

FICHA ACTUALIZADA DEL PROYECTO PLATAFORMA INTEGRADA DE INVERSIÓN PÚBLICA, PIIP

ID MGA:911701

CÓDIGO BPIN: 20240000000027

FECHA REPORTE: 15-01-2026 15:47:20

NOMBRE DEL PROYECTO: Fortalecimiento de la cobertura para el proceso de producción estadística de las Entidades del SEN Nacional

INFORMACIÓN GENERAL DEL PROYECTO

Sector del proyecto:	Información Estadística	Entidad responsable:	040200
Programa:	0401 - Levantamiento y actualización de información estadística de calidad	Subprograma:	1003 PLANIFICACIÓN Y ESTADÍSTICA
Horizonte:	2025 - 2029	Estado actual:	En Ejecucion
Objetivo general:	Fortalecer la cobertura para el proceso de producción estadística de las entidades del SEN		
Problema:	Déficit en la cobertura para la producción estadística de las entidades del SEN		
Descripción:	Las estadísticas oficiales básicas no alcanzan a cubrir por si solas, necesidades de información con coberturas temáticas más allá de las estadísticas tradicionales, así como lograr un alcance geográfico más amplio, pues la entidad no cuenta con el recurso humano y la infraestructura estadística necesaria para solventar todos los requerimientos de información estadística del país. A esto se suma, que las entidades del SEN han incrementado las solicitudes de asistencia técnica y requerimientos para aunar esfuerzos con el fin de fortalecer su proceso estadístico a lo largo de las 8 fases o subprocesos del modelo GSBPM. De igual manera, no solo se trata de contar con una oferta estadística amplia que satisfaga las necesidades de información, sino que ésta debe dar cumplimiento a los requisitos establecidos en la Norma Técnica de Calidad del Proceso Estadístico, NTC PE 1000:2020, por lo que se evidencia una baja calidad en las operaciones estadísticas que es necesario mejorar, con el propósito de generar una mayor credibilidad en la información estadística producida por las Entidades del SEN.		
Población afectada:	52.695.952	Población objetivo:	52.695.952

SUBPROCESOS ASOCIADOS



Información del ajuste			
Código del proceso:	EJ-AJ-ADL-040200-0003	Proceso:	Ajuste a decreto
Fecha creación:	02-01-2026 12:19:28	Fecha finalización:	02-01-2026 12:19:28
Información del trámite			
Código del proceso del trámite:	No aplica	Proceso:	No aplica
Fecha creación del trámite:	No aplica	Fecha finalización:	No aplica

PLAN NACIONAL DE DESARROLLO

PND:	Colombia Potencia Mundial de la Vida		
Nivel1:	Transformación	Nombre nivel1:	2. Seguridad humana y justicia social
Nivel2:	Pilar	Nombre nivel2:	01. Habilitadores que potencian la seguridad humana y las oportunidades de bienestar
Nivel3:	Catalizador	Nombre nivel3:	04. Acceso, uso y aprovechamiento de datos para impulsar la transformación social
Nivel4:	Componente	Nombre nivel4:	d. Datos sectoriales para aumentar el aprovechamiento de datos en el país



CONPES

Número CONPES:	No aplica
Nombre CONPES:	No aplica



 	FICHA ACTUALIZADA DEL PROYECTO PLATAFORMA INTEGRADA DE INVERSIÓN PÚBLICA, PIIP		
	ID MGA:911701	CÓDIGO BPIN: 202400000000027	FECHA REPORTE: 15-01-2026 15:47:20
	NOMBRE DEL PROYECTO: Fortalecimiento de la cobertura para el proceso de producción estadística de las Entidades del SEN Nacional		

FUENTES DE FINANCIACIÓN			
Tipo entidad	Entidades Presupuesto Nacional - PGN	Entidad	FONDO ROTATORIO DEL DANE
Tipo recurso	PGN - Propios	Etapa	Inversión
Vigencia	Solicitado	Inicial	Vigente
2025	\$104.050.000.000,00	\$103.542.006.932,00	\$103.542.006.932,00
2026	\$32.128.446.000,00	\$32.128.446.000,00	\$32.128.446.000,00
2027	\$25.041.697.357,32	\$0,00	\$0,00
2028	\$26.940.437.076,26	\$0,00	\$0,00
2029	\$28.212.637.733,45	\$0,00	\$0,00
Todas las fuentes	Solicitado	Inicial	Vigente
Total	\$216.373.218.167,03	\$135.670.452.932,00	\$135.670.452.932,00

CADENA DE VALOR				
Objetivos específicos				
Incrementar la capacidad para el cumplimiento de los criterios de calidad de las operaciones estadísticas del SEN				
Producto	Entregable / actividad	Vigencia	Valor solicitado	Valor vigente
Servicio de evaluación - del proceso estadístico Unidad de medida de producto: Número de evaluaciones Etapa: Inversión Costo total solicitado producto: \$4.226.999.471,62 Costo total vigente producto: \$2.170.000.000,00	Actividad: Elaborar certificado de la evaluación Costo total solicitado por actividad: \$1.026.849.841,00 Costo total vigente por actividad: \$168.750.000,00	2025	\$270.283.488,00	\$120.500.000,00
		2026	\$48.250.000,00	\$48.250.000,00
		2027	\$213.992.856,00	\$0,00
		2028	\$235.392.142,50	\$0,00
		2029	\$258.931.354,50	\$0,00
Servicio de evaluación - del proceso estadístico Unidad de medida de producto: Número de evaluaciones Etapa: Inversión Costo total solicitado producto: \$4.226.999.471,62 Costo total vigente producto: \$2.170.000.000,00	Actividad: Elaborar el documento de resultados de la evaluación Costo total solicitado por actividad: \$1.123.349.841,00 Costo total vigente por actividad: \$385.750.000,00	Vigencia	Valor solicitado	Valor vigente
		2025	\$270.283.488,00	\$241.000.000,00
		2026	\$144.750.000,00	\$144.750.000,00
		2027	\$213.992.856,00	\$0,00
		2028	\$235.392.142,50	\$0,00
		2029	\$258.931.354,50	\$0,00
Servicio de evaluación - del proceso estadístico Unidad de medida de producto: Número de evaluaciones Etapa: Inversión Costo total solicitado producto: \$4.226.999.471,62 Costo total vigente producto: \$2.170.000.000,00	Actividad: Realizar la evaluación al proceso estadístico Costo total solicitado por actividad: \$2.076.799.789,62 Costo total vigente por actividad: \$1.615.500.000,00	Vigencia	Valor solicitado	Valor vigente
		2025	\$360.377.984,00	\$843.500.000,00
		2026	\$772.000.000,00	\$772.000.000,00
		2027	\$285.323.808,00	\$0,00
		2028	\$313.856.190,76	\$0,00
		2029	\$345.241.806,86	\$0,00
Objetivos específicos				

 	FICHA ACTUALIZADA DEL PROYECTO PLATAFORMA INTEGRADA DE INVERSIÓN PÚBLICA, PIIP		
	ID MGA:911701	CÓDIGO BPIN: 202400000000027	FECHA REPORTE: 15-01-2026 15:47:20
	NOMBRE DEL PROYECTO: Fortalecimiento de la cobertura para el proceso de producción estadística de las Entidades del SEN Nacional		



CADENA DE VALOR				
Incrementar la oferta de producción estadística generada por el DANE				
Producto	Entregable / actividad	Vigencia	Valor solicitado	Valor vigente
Servicio de información de las estadísticas de las entidades del Sistema Estadístico Nacional (Producto principal del proyecto) Unidad de medida de producto: Número de entidades Etapas: Inversión Costo total solicitado producto: \$212.146.218.695,41 Costo total vigente producto: \$133.500.452.932,00	Actividad: Definir la Metodología y alcance de la información requerida Costo total solicitado por actividad: \$32.546.370.013,12 Costo total vigente por actividad: \$24.967.401.386,00	2025	\$19.065.494.083,20	\$20.467.401.386,00
		2026	\$4.500.000.000,00	\$4.500.000.000,00
		2027	\$2.792.105.366,36	\$0,00
		2028	\$2.938.917.664,77	\$0,00
		2029	\$3.249.852.898,79	\$0,00
Servicio de información de las estadísticas de las entidades del Sistema Estadístico Nacional (Producto principal del proyecto) Unidad de medida de producto: Número de entidades Etapas: Inversión Costo total solicitado producto: \$212.146.218.695,41 Costo total vigente producto: \$133.500.452.932,00	Actividad: Procesar la información Costo total solicitado por actividad: \$50.669.555.019,68 Costo total vigente por actividad: \$34.184.251.733,00	Vigencia	Valor solicitado	Valor vigente
		2025	\$28.598.241.124,80	\$25.584.251.733,00
		2026	\$8.600.000.000,00	\$8.600.000.000,00
		2027	\$4.188.158.049,54	\$0,00
		2028	\$4.408.376.497,16	\$0,00
		2029	\$4.874.779.348,18	\$0,00
Servicio de información de las estadísticas de las entidades del Sistema Estadístico Nacional (Producto principal del proyecto) Unidad de medida de producto: Número de entidades Etapas: Inversión Costo total solicitado producto: \$212.146.218.695,41 Costo total vigente producto: \$133.500.452.932,00	Actividad: Realizar el informe final de la recolección de información y difusión Costo total solicitado por actividad: \$28.646.370.013,12 Costo total vigente por actividad: \$10.833.700.694,00	Vigencia	Valor solicitado	Valor vigente
		2025	\$19.065.494.083,20	\$10.233.700.694,00
		2026	\$600.000.000,00	\$600.000.000,00
		2027	\$2.792.105.366,36	\$0,00
		2028	\$2.938.917.664,77	\$0,00
		2029	\$3.249.852.898,79	\$0,00
Servicio de información de las estadísticas de las entidades del Sistema Estadístico Nacional (Producto principal del proyecto) Unidad de medida de producto: Número de entidades Etapas: Inversión Costo total solicitado producto: \$212.146.218.695,41 Costo total vigente producto: \$133.500.452.932,00	Actividad: Realizar pagos de pasivos exigibles Costo total solicitado por actividad: \$0,00 Costo total vigente por actividad: \$17.284.000,00	Vigencia	Valor solicitado	Valor vigente
		2025	\$0,00	\$17.284.000,00
Servicio de información de las estadísticas de las entidades del	Actividad: Recolectar información	Vigencia	Valor solicitado	Valor vigente

 	FICHA ACTUALIZADA DEL PROYECTO PLATAFORMA INTEGRADA DE INVERSIÓN PÚBLICA, PIIP		
	ID MGA:911701	CÓDIGO BPIN: 202400000000027	FECHA REPORTE: 15-01-2026 15:47:20
	NOMBRE DEL PROYECTO: Fortalecimiento de la cobertura para el proceso de producción estadística de las Entidades del SEN Nacional		

CADENA DE VALOR				
Sistema Estadístico Nacional (Producto principal del proyecto) Unidad de medida de producto: Número de entidades Etaa: Inversión Costo total solicitado producto: \$212.146.218.695,41 Costo total vigente producto: \$133.500.452.932,00	Costo total solicitado por actividad: \$100.283.923.649,49 Costo total vigente por actividad: \$63.497.815.119,00	2025	\$36.419.825.748,80	\$46.034.369.119,00
		2026	\$17.463.446.000,00	\$17.463.446.000,00
		2027	\$14.556.019.055,06	\$0,00
		2028	\$15.869.584.773,80	\$0,00
		2029	\$15.975.048.071,83	\$0,00

INDICADORES DE PRODUCTO			
Objetivos específicos			
Incrementar la capacidad para el cumplimiento de los criterios de calidad de las operaciones estadísticas del SEN			
Producto	Indicador	Vigencia	Meta
Servicio de evaluación - del proceso estadístico Unidad de medida de producto: Número de evaluaciones	040111300 Evaluaciones desarrolladas Tipo:Principal Unidad de medida: Número Acumulativo:Si Meta total: 76,0000	2025	16,0000
		2026	15,0000
		2027	15,0000
		2028	15,0000
		2029	15,0000
Objetivos específicos			
Incrementar la oferta de producción estadística generada por el DANE			
Producto	Indicador	Vigencia	Meta
Servicio de información de las estadísticas de las entidades del Sistema Estadístico Nacional (Producto principal del proyecto) Unidad de medida de producto: Número de entidades	040109000 Entidades del Sietma Estadístico Nacional con información estadística inventariada Tipo:Principal Unidad de medida: Número Acumulativo:Si Meta total: 57,0000	2025	11,0000
		2026	5,0000
		2027	15,0000
		2028	13,0000
		2029	13,0000

REGIONALIZACIÓN				
Objetivos específicos				
Incrementar la capacidad para el cumplimiento de los criterios de calidad de las operaciones estadísticas del SEN				
Tipo entidad	Entidades Presupuesto Nacional - PGN			
Entidad	FONDO ROTATORIO DEL DANE			
Tipo recurso	PGN - Propios	Etaa	Inversión	
Producto	Localización	Vigencia	Valor Solicitado	Valor Vigente
Servicio de evaluación - del proceso estadístico	Nacional	2025	\$900.944.960,00	\$1.205.000.000,00
	Nacional	2026	\$965.000.000,00	\$965.000.000,00
Total regionalizado solicitado:				

 	FICHA ACTUALIZADA DEL PROYECTO PLATAFORMA INTEGRADA DE INVERSIÓN PÚBLICA, PIIP		
	ID MGA:911701	CÓDIGO BPIN: 202400000000027	FECHA REPORTE: 15-01-2026 15:47:20
	NOMBRE DEL PROYECTO: Fortalecimiento de la cobertura para el proceso de producción estadística de las Entidades del SEN Nacional		

REGIONALIZACIÓN				
\$ 4.226.999.471,62 Total regionalizado vigente: \$ 2.170.000.000,00	Nacional	2027	\$713.309.520,00	\$0,00
	Nacional	2028	\$784.640.475,76	\$0,00
	Nacional	2029	\$863.104.515,86	\$0,00
Objetivos específicos				
Incrementar la oferta de producción estadística generada por el DANE				
Tipo entidad	Entidades Presupuesto Nacional - PGN			
Entidad	FONDO ROTATORIO DEL DANE			
Tipo recurso	PGN - Propios		Etapas	Inversión
Producto	Localización	Vigencia	Valor Solicitado	Valor Vigente
Servicio de información de las estadísticas de las entidades del Sistema Estadístico Nacional (Producto principal del proyecto) Total regionalizado solicitado: \$ 212.146.218.695,41 Total regionalizado vigente: \$ 133.500.452.932,00	Nacional	2025	\$103.149.055.040,00	\$102.337.006.932,00
	Nacional	2026	\$31.163.446.000,00	\$31.163.446.000,00
	Nacional	2027	\$24.328.387.837,32	\$0,00
	Nacional	2028	\$26.155.796.600,50	\$0,00
	Nacional	2029	\$27.349.533.217,59	\$0,00

FOCALIZACIÓN

BENEFICIARIOS

LOCALIZACION			
Departamento	Municipio	Tipo de agrupación	Agrupación
Nacional			

FILTROS DE CALIDAD			
Código proceso	EJ-AJ-ADL-040200-0003	Proceso	Ejecución
Subproceso	Ajuste a decreto		
Fecha creación proceso	02-01-2026 12:19:28	Fecha fin proceso	02-01-2026 12:19:28
Paso	Usuario paso / ID usuario paso / Rol	Entidad	Observación
Ficha Ajustes PGN			Fecha observación: