

## INFORMACIÓN GENERAL DEL PROYECTO



Sector del proyecto:	Información Estadística	Entidad responsable:	040101
Programa:	0401 - Levantamiento y actualización de información estadística de calidad	Subprograma:	1003 PLANIFICACIÓN Y ESTADÍSTICA
Horizonte:	2024 - 2032	Estado actual:	En Ejecucion
Objetivo general:	Fortalecer la producción de información estructural del país.		
Problema:	Debilidades en la producción de información estructural del país.		
Descripción:	<p>Las demandas de información al sector estadístico son dinámicas, crecientes y permanentes en materia económica, recursos agropecuarios, caracterización y evolución de la población y vivienda. A través de los resultados de las encuestas realizadas por el DANE, se atienden parte de estas demandas, sin embargo, las estimaciones basadas en los resultados de las encuestas son menos precisas, tienen un mayor margen de error sobre todo en unidades de medición y análisis pequeñas. Problemas de cobertura y calidad de las ultimas operaciones censales realizada en el país. En el censo nacional de población y vivienda CNPV 2018 el intervalo de omisión de personas fue de entre 8.5% y el 11%. Problemas de calidad del cuestionario electrónico en comparación con otros medios de captura de datos; las escasas habilidades tecnológicas de las personas para el diligenciamiento del cuestionario en este formato, el temor frente al uso de estas herramientas tecnológicas y los problemas de conectividad. Problemas en la integración de metodologías. Una vez concluida la etapa de recolección de datos mediante el cuestionario electrónico, se dio inicio al trabajo de campo con entrevistas cara a cara. El cuestionario en DMC y en papel incluía una pregunta para filtrar los hogares en donde ya se había realizado el censo en formato electrónico sin embargo no es claro el mecanismo para compatibilizar las dos. La necesidad de actualizar la información poblacional en periodos intercensales, el cual superó los 10 años entre los dos últimos censos (2005 y 2018), da inicio al aprovechamiento estadístico de la información captada a través de registros administrativos, usando la ciencia de datos como el lenguaje de comunicación entre diferentes entidades estatales.</p>		
Población afectada:	52.156.254	Población objetivo:	52.156.254

## SUBPROCESOS ASOCIADOS

Información del ajuste			
Código del proceso:	EJ-AJ-ADL-040101-0028	Proceso:	Ajuste a decreto
Fecha creación:	02-01-2026 12:19:28	Fecha finalización:	02-01-2026 12:19:28
Información del tramite			
Código del proceso del trámite:	No aplica	Proceso:	No aplica
Fecha creación del trámite:	No aplica	Fecha finalización:	No aplica

## PLAN NACIONAL DE DESARROLLO

PND:	Colombia Potencia Mundial de la Vida		
Nivel1:	Transformación	Nombre nivel1:	2. Seguridad humana y justicia social
Nivel2:	Pilar	Nombre nivel2:	01. Habilitadores que potencian la seguridad humana y las oportunidades de bienestar
Nivel3:	Catalizador	Nombre nivel3:	04. Acceso, uso y aprovechamiento de datos para impulsar la transformación social
Nivel4:	Componente	Nombre nivel4:	d. Datos sectoriales para aumentar el aprovechamiento de datos en el país

 	FICHA ACTUALIZADA DEL PROYECTO PLATAFORMA INTEGRADA DE INVERSIÓN PÚBLICA, PIIP		
	ID MGA:575845	CÓDIGO BPIN: 202300000000099	FECHA REPORTE: 05-01-2026 02:06:41
	NOMBRE DEL PROYECTO: Producción de información estructural. Nacional		



CONPES	
Número CONPES:	No aplica
Nombre CONPES:	No aplica

FUENTES DE FINANCIACIÓN			
Tipo entidad	Entidades Presupuesto Nacional - PGN	Entidad	DEPARTAMENTO ADMINISTRATIVO NACIONAL DE ESTADISTICA (DANE) - GESTION GENERAL
Tipo recurso	PGN - Nación - Inversión	Etapas	Inversión
Vigencia	Solicitado	Inicial	Vigente
2024	\$361.471.844.509,00	\$328.281.500.000,00	\$270.838.907.010,00
2025	\$27.300.300.000,00	\$27.300.300.000,00	\$27.300.300.000,00
2026	\$11.550.000.000,00	\$11.550.000.000,00	\$11.550.000.000,00
2027	\$859.449.867.120,00	\$0,00	\$0,00
2028	\$26.442.964.950,00	\$0,00	\$0,00
2029	\$1.689.203.350.875,00	\$0,00	\$0,00
2030	\$317.140.180.188,00	\$0,00	\$0,00
2031	\$24.188.845.375,00	\$0,00	\$0,00
2032	\$8.066.155.986,00	\$0,00	\$0,00
Todas las fuentes	Solicitado	Inicial	Vigente
Total	\$3.324.813.509.003,00	\$367.131.800.000,00	\$309.689.207.010,00



CADENA DE VALOR				
Objetivos específicos				
Aprovechar los Registros Administrativos para la producción de información estructural.				
Producto	Entregable / actividad	Vigencia	Valor solicitado	Valor vigente
Bases de microdatos anonimizados (Producto principal del proyecto) <b>Unidad de medida de producto:</b> Número de bases de datos <b>Etapas:</b> Inversión <b>Costo total solicitado producto:</b> \$7.396.805.958,00 <b>Costo total vigente producto:</b> \$1.207.122.333,00	<b>Actividad:</b> Anonimizar la base de datos del Registro Estadístico Base de Población (REBP). <b>Costo total solicitado por actividad:</b> \$1.963.493.243,00 <b>Costo total vigente por actividad:</b> \$0,00	2024	\$93.842.043,00	\$0,00
		2025	\$620.300.000,00	\$0,00
		2027	\$142.722.016,00	\$0,00
		2028	\$164.130.319,00	\$0,00
		2029	\$188.749.867,00	\$0,00
		2030	\$217.062.347,00	\$0,00
		2031	\$249.621.698,00	\$0,00
		2032	\$287.064.953,00	\$0,00
Bases de microdatos anonimizados (Producto principal del proyecto) <b>Unidad de medida de producto:</b> Número de bases de datos <b>Etapas:</b>	<b>Actividad:</b> Disponer la versión definitiva del Registro Estadístico Base de Población (REBP) para consulta. <b>Costo total solicitado por actividad:</b>	Vigencia	Valor solicitado	Valor vigente
		2024	\$92.342.043,00	\$0,00
		2025	\$144.360.000,00	\$0,00

## CADENA DE VALOR



<b>Inversión</b> <b>Costo total solicitado producto:</b> \$7.396.805.958,00 <b>Costo total vigente producto:</b> \$1.207.122.333,00	<b>Costo total solicitado producto:</b> \$1.494.133.229,00 <b>Costo total vigente por actividad:</b> \$28.050.000,00	2026	\$28.050.000,00	\$28.050.000,00
		2027	\$140.440.704,00	\$0,00
		2028	\$161.506.809,00	\$0,00
		2029	\$185.732.831,00	\$0,00
		2030	\$213.592.755,00	\$0,00
		2031	\$245.631.668,00	\$0,00
		2032	\$282.476.419,00	\$0,00
<b>Bases de microdatos anonimizados</b> (Producto principal del proyecto) <b>Unidad de medida de producto:</b> Número de bases de datos <b>Etapas:</b> Inversión <b>Costo total solicitado producto:</b> \$7.396.805.958,00 <b>Costo total vigente producto:</b> \$1.207.122.333,00	<b>Actividad:</b> Integrar los registros administrativos, que puedan enriquecer las temáticas, de acuerdo a su priorización <b>Costo total solicitado por actividad:</b> \$1.305.943.154,00 <b>Costo total vigente por actividad:</b> \$343.401.866,00	<b>Vigencia</b>	<b>Valor solicitado</b>	<b>Valor vigente</b>
		2024	\$83.342.043,00	\$243.540.000,00
		2025	\$96.240.000,00	\$83.061.866,00
		2026	\$16.800.000,00	\$16.800.000,00
		2027	\$126.752.829,00	\$0,00
		2028	\$145.765.753,00	\$0,00
		2029	\$167.630.616,00	\$0,00
		2030	\$192.775.209,00	\$0,00
		2031	\$221.691.490,00	\$0,00
		2032	\$254.945.214,00	\$0,00
<b>Bases de microdatos anonimizados</b> (Producto principal del proyecto) <b>Unidad de medida de producto:</b> Número de bases de datos <b>Etapas:</b> Inversión <b>Costo total solicitado producto:</b> \$7.396.805.958,00 <b>Costo total vigente producto:</b> \$1.207.122.333,00	<b>Actividad:</b> Realizar la comparabilidad conceptual entre el Registro Estadístico Base de Población(REBP) y las operaciones estadísticas. <b>Costo total solicitado por actividad:</b> \$1.249.906.482,00 <b>Costo total vigente por actividad:</b> \$469.894.104,00	<b>Vigencia</b>	<b>Valor solicitado</b>	<b>Valor vigente</b>
		2024	\$82.842.043,00	\$384.029.537,00
		2025	\$64.160.000,00	\$85.864.567,00
		2027	\$125.992.392,00	\$0,00
		2028	\$144.891.250,00	\$0,00
		2029	\$166.624.937,00	\$0,00
		2030	\$191.618.678,00	\$0,00
		2031	\$220.361.480,00	\$0,00
		2032	\$253.415.702,00	\$0,00
<b>Bases de microdatos anonimizados</b> (Producto principal del proyecto) <b>Unidad de medida de producto:</b> Número de bases de datos <b>Etapas:</b> Inversión <b>Costo total solicitado producto:</b> \$7.396.805.958,00 <b>Costo total vigente producto:</b> \$1.207.122.333,00	<b>Actividad:</b> Realizar los ejercicio de minería de datos para la conformación del Registro Base de Población. <b>Costo total solicitado por actividad:</b> \$1.383.329.850,00 <b>Costo total vigente por actividad:</b> \$365.776.363,00	<b>Vigencia</b>	<b>Valor solicitado</b>	<b>Valor vigente</b>
		2024	\$86.842.043,00	\$251.861.796,00
		2025	\$112.280.000,00	\$85.864.567,00
		2026	\$28.050.000,00	\$28.050.000,00
		2027	\$132.075.892,00	\$0,00
		2028	\$151.887.275,00	\$0,00
		2029	\$174.670.366,00	\$0,00
		2030	\$200.870.921,00	\$0,00
		2031	\$231.001.560,00	\$0,00

 	FICHA ACTUALIZADA DEL PROYECTO PLATAFORMA INTEGRADA DE INVERSIÓN PÚBLICA, PIIP		
	ID MGA:575845	CÓDIGO BPIN: 202300000000099	FECHA REPORTE: 05-01-2026 02:06:41
	NOMBRE DEL PROYECTO: Producción de información estructural. Nacional		



CADENA DE VALOR				
		2032	\$265.651.793,00	\$0,00
Documentos metodológicos - para el aprovechamiento de registros administrativos <b>Unidad de medida de producto:</b> Número de documentos <b>Etapas:</b> Inversión <b>Costo total solicitado producto:</b> \$7.198.889.280,00 <b>Costo total vigente producto:</b> \$686.763.548,00	<b>Entregable:</b> Diagnóstico <b>Costo total solicitado por actividad:</b> \$51.579.059.036,00 <b>Costo total vigente por actividad:</b> \$345.275.577,11	<b>Vigencia</b>	<b>Valor solicitado</b>	<b>Valor vigente</b>
		2024	\$587.949.122,00	\$0,00
		2025	\$391.700.000,00	\$66.716.064,00
		2026	\$162.546.667,00	\$162.546.667,00
		2027	\$894.197.121,00	\$0,00
		2028	\$1.028.326.689,00	\$0,00
Documentos metodológicos - para el aprovechamiento de registros administrativos <b>Unidad de medida de producto:</b> Número de documentos <b>Etapas:</b> Inversión <b>Costo total solicitado producto:</b> \$7.198.889.280,00 <b>Costo total vigente producto:</b> \$686.763.548,00	<b>Entregable:</b> Divulgación <b>Costo total solicitado por actividad:</b> \$2.376.881.572,00 <b>Costo total vigente por actividad:</b> \$299.364.297,08	<b>Vigencia</b>	<b>Valor solicitado</b>	<b>Valor vigente</b>
		2024	\$115.000.000,00	\$0,00
		2026	\$28.050.000,00	\$28.050.000,00
		2027	\$174.900.625,00	\$0,00
		2028	\$201.135.719,00	\$0,00
Documentos metodológicos - para el aprovechamiento de registros administrativos <b>Unidad de medida de producto:</b> Número de documentos <b>Etapas:</b> Inversión <b>Costo total solicitado producto:</b> \$7.198.889.280,00 <b>Costo total vigente producto:</b> \$686.763.548,00	<b>Entregable:</b> Documento con el diseño metodológico <b>Costo total solicitado por actividad:</b> \$482.440.841,00 <b>Costo total vigente por actividad:</b> \$236.850.108,00	<b>Vigencia</b>	<b>Valor solicitado</b>	<b>Valor vigente</b>
		2024	\$21.000.000,00	\$38.800.000,00
		2025	\$311.500.000,00	\$116.776.774,00
		2026	\$81.273.334,00	\$81.273.334,00
		2027	\$31.938.375,00	\$0,00
		2028	\$36.729.132,00	\$0,00
Documentos metodológicos - para el aprovechamiento de registros administrativos <b>Unidad de medida de producto:</b> Número de documentos <b>Etapas:</b> Inversión <b>Costo total solicitado producto:</b> \$7.198.889.280,00 <b>Costo total vigente producto:</b> \$686.763.548,00	<b>Entregable:</b> Documento metodológico validado <b>Costo total solicitado por actividad:</b> \$6.605.181.483,00 <b>Costo total vigente por actividad:</b> \$2.919.672.332,92	<b>Vigencia</b>	<b>Valor solicitado</b>	<b>Valor vigente</b>
		2024	\$550.064.238,00	\$0,00
		2026	\$81.273.333,00	\$81.273.333,00
		2027	\$836.578.948,00	\$0,00
		2028	\$962.065.791,00	\$0,00
Documentos metodológicos - para el aprovechamiento de registros administrativos <b>Unidad de medida de producto:</b> Número de documentos <b>Etapas:</b> Inversión <b>Costo total solicitado producto:</b>	<b>Entregable:</b> Plan de trabajo <b>Costo total solicitado por actividad:</b> \$7.023.548.454,00 <b>Costo total vigente por actividad:</b> \$2.230.023.230,89	<b>Vigencia</b>	<b>Valor solicitado</b>	<b>Valor vigente</b>
		2024	\$157.992.728,00	\$38.800.000,00
		2025	\$0,00	\$44.477.376,00
		2026	\$28.050.000,00	\$28.050.000,00
		2027	\$240.287.190,00	\$0,00

 	FICHA ACTUALIZADA DEL PROYECTO PLATAFORMA INTEGRADA DE INVERSIÓN PÚBLICA, PIIP		
	ID MGA:575845	CÓDIGO BPIN: 202300000000099	FECHA REPORTE: 05-01-2026 02:06:41
	NOMBRE DEL PROYECTO: Producción de información estructural. Nacional		

CADENA DE VALOR				
\$7.198.889.280,00 <b>Costo total vigente producto:</b> \$686.763.548,00				
		2028	\$276.330.268,00	\$0,00
Servicio de información implementado <b>Unidad de medida de producto:</b> Número de sistemas <b>Etapas:</b> Inversión <b>Costo total solicitado producto:</b> \$19.600.953.604,00 <b>Costo total vigente producto:</b> \$3.245.914.613,00	<b>Entregable:</b> Desarrollo <b>Costo total solicitado por actividad:</b> \$2.817.726.972,00 <b>Costo total vigente por actividad:</b> \$611.588.317,00	<b>Vigencia</b>	<b>Valor solicitado</b>	<b>Valor vigente</b>
		2024	\$123.964.630,00	\$0,00
		2025	\$854.290.000,00	\$422.499.485,00
		2026	\$189.088.832,00	\$189.088.832,00
		2027	\$188.534.707,00	\$0,00
		2028	\$216.814.913,00	\$0,00
		2029	\$249.337.150,00	\$0,00
		2030	\$286.737.722,00	\$0,00
		2031	\$329.748.380,00	\$0,00
		2032	\$379.210.638,00	\$0,00
Servicio de información implementado <b>Unidad de medida de producto:</b> Número de sistemas <b>Etapas:</b> Inversión <b>Costo total solicitado producto:</b> \$19.600.953.604,00 <b>Costo total vigente producto:</b> \$3.245.914.613,00	<b>Entregable:</b> Diseño técnico y funcional <b>Costo total solicitado por actividad:</b> \$2.351.214.010,00 <b>Costo total vigente por actividad:</b> \$950.280.458,00	<b>Vigencia</b>	<b>Valor solicitado</b>	<b>Valor vigente</b>
		2024	\$131.058.348,00	\$158.074.777,00
		2025	\$0,00	\$316.874.614,00
		2026	\$475.331.067,00	\$475.331.067,00
		2027	\$199.323.364,00	\$0,00
		2028	\$229.221.869,00	\$0,00
		2029	\$263.605.149,00	\$0,00
		2030	\$303.145.922,00	\$0,00
		2031	\$348.617.810,00	\$0,00
		2032	\$400.910.481,00	\$0,00
Servicio de información implementado <b>Unidad de medida de producto:</b> Número de sistemas <b>Etapas:</b> Inversión <b>Costo total solicitado producto:</b> \$19.600.953.604,00 <b>Costo total vigente producto:</b> \$3.245.914.613,00	<b>Entregable:</b> Implementación del sistema <b>Costo total solicitado por actividad:</b> \$2.588.960.277,00 <b>Costo total vigente por actividad:</b> \$845.609.209,00	<b>Vigencia</b>	<b>Valor solicitado</b>	<b>Valor vigente</b>
		2024	\$134.877.013,00	\$0,00
		2025	\$24.060.000,00	\$211.249.742,00
		2026	\$634.359.467,00	\$634.359.467,00
		2027	\$205.131.077,00	\$0,00
		2028	\$235.900.739,00	\$0,00
		2029	\$271.285.850,00	\$0,00
		2030	\$311.978.728,00	\$0,00
		2031	\$358.775.536,00	\$0,00
		2032	\$412.591.867,00	\$0,00
Servicio de información implementado <b>Unidad de medida de producto:</b>	<b>Entregable:</b> Levantamiento de requerimientos <b>Costo total solicitado por actividad:</b>	<b>Vigencia</b>	<b>Valor solicitado</b>	<b>Valor vigente</b>
		2024	\$183.482.124,00	\$0,00



 	FICHA ACTUALIZADA DEL PROYECTO PLATAFORMA INTEGRADA DE INVERSIÓN PÚBLICA, PIIP		
	ID MGA:575845	CÓDIGO BPIN: 202300000000099	FECHA REPORTE: 05-01-2026 02:06:41
	NOMBRE DEL PROYECTO: Producción de información estructural. Nacional		

CADENA DE VALOR				
Número de sistemas <b>Etapas:</b> Inversión <b>Costo total solicitado producto:</b> \$19.600.953.604,00 <b>Costo total vigente producto:</b> \$3.245.914.613,00	\$2.723.337.450,00 <b>Costo total vigente por actividad:</b> \$97.095.067,00	2026	\$97.095.067,00	\$97.095.067,00
		2027	\$279.053.376,00	\$0,00
		2028	\$320.911.381,00	\$0,00
		2029	\$369.048.089,00	\$0,00
		2030	\$424.405.303,00	\$0,00
		2031	\$488.066.098,00	\$0,00
		2032	\$561.276.012,00	\$0,00
Servicio de información implementado <b>Unidad de medida de producto:</b> Número de sistemas <b>Etapas:</b> Inversión <b>Costo total solicitado producto:</b> \$19.600.953.604,00 <b>Costo total vigente producto:</b> \$3.245.914.613,00	<b>Entregable:</b> Plan de trabajo <b>Costo total solicitado por actividad:</b> \$7.023.548.454,00 <b>Costo total vigente por actividad:</b> \$2.230.023.230,89	<b>Vigencia</b>	<b>Valor solicitado</b>	<b>Valor vigente</b>
		2024	\$233.502.578,00	\$371.818.557,00
		2026	\$97.095.067,00	\$97.095.067,00
		2027	\$355.128.233,00	\$0,00
		2028	\$408.397.469,00	\$0,00
		2029	\$469.657.089,00	\$0,00
		2030	\$540.105.652,00	\$0,00
		2031	\$621.121.500,00	\$0,00
2032	\$714.289.725,00	\$0,00		
Servicio de información implementado <b>Unidad de medida de producto:</b> Número de sistemas <b>Etapas:</b> Inversión <b>Costo total solicitado producto:</b> \$19.600.953.604,00 <b>Costo total vigente producto:</b> \$3.245.914.613,00	<b>Entregable:</b> Pruebas y aseguramiento de calidad <b>Costo total solicitado por actividad:</b> \$5.680.417.582,00 <b>Costo total vigente por actividad:</b> \$272.427.938,00	<b>Vigencia</b>	<b>Valor solicitado</b>	<b>Valor vigente</b>
		2024	\$361.447.001,00	\$0,00
		2025	\$340.100.000,00	\$105.624.871,00
		2026	\$166.803.067,00	\$166.803.067,00
		2027	\$549.715.707,00	\$0,00
		2028	\$632.173.063,00	\$0,00
		2029	\$726.999.023,00	\$0,00
		2030	\$836.048.876,00	\$0,00
2031	\$961.456.207,00	\$0,00		
2032	\$1.105.674.638,00	\$0,00		
Objetivos específicos				
Fortalecer la estructura del Sistema de Censos				
<b>Producto</b>	<b>Entregable / actividad</b>	<b>Vigencia</b>	<b>Valor solicitado</b>	<b>Valor vigente</b>
Bases de datos - Censal <b>Unidad de medida de producto:</b> Número de bases de datos <b>Etapas:</b> Inversión <b>Costo total solicitado producto:</b> \$2.786.875.516.348,00 <b>Costo total vigente producto:</b> \$282.027.662.007,33	<b>Actividad:</b> Adelantar el proceso de limpieza de datos de la información recolectada. <b>Costo total solicitado por actividad:</b> \$5.055.748.107,00 <b>Costo total vigente por actividad:</b> \$2.225.394.755,98	2024	\$533.435.915,00	\$235.761.079,98
		2025	\$720.730.000,00	\$1.906.423.063,00
		2026	\$83.210.613,00	\$83.210.613,00
		2027	\$614.046.579,00	\$0,00
		2028	\$645.000.000,00	\$0,00
		2030	\$2.459.325.000,00	\$0,00

 	FICHA ACTUALIZADA DEL PROYECTO PLATAFORMA INTEGRADA DE INVERSIÓN PÚBLICA, PIIP		
	ID MGA:575845	CÓDIGO BPIN: 202300000000099	FECHA REPORTE: 05-01-2026 02:06:41
	NOMBRE DEL PROYECTO: Producción de información estructural. Nacional		



CADENA DE VALOR				
Bases de datos - Censal <b>Unidad de medida de producto:</b> Número de bases de datos <b>Etapas:</b> Inversión <b>Costo total solicitado producto:</b> \$2.786.875.516.348,00 <b>Costo total vigente producto:</b> \$282.027.662.007,33	<b>Actividad:</b> Adelantar los procesos de contratación de los bienes y servicios requeridos para el desarrollo del operativo censal. <b>Costo total solicitado por actividad:</b> \$177.058.214.084,00 <b>Costo total vigente por actividad:</b> \$4.421.442.822,78	<b>Vigencia</b>	<b>Valor solicitado</b>	<b>Valor vigente</b>
		2024	\$40.504.811.086,00	\$1.315.204.384,78
		2025	\$498.280.000,00	\$3.106.238.438,00
		2027	\$49.006.451.985,00	\$0,00
		2029	\$5.022.789.177,00	\$0,00
		2030	\$82.025.881.836,00	\$0,00
Bases de datos - Censal <b>Unidad de medida de producto:</b> Número de bases de datos <b>Etapas:</b> Inversión <b>Costo total solicitado producto:</b> \$2.786.875.516.348,00 <b>Costo total vigente producto:</b> \$282.027.662.007,33	<b>Actividad:</b> Conformar la base 0 con la información recolectada en el operativo censal. <b>Costo total solicitado por actividad:</b> \$5.699.184.101,00 <b>Costo total vigente por actividad:</b> \$1.115.460.729,66	<b>Vigencia</b>	<b>Valor solicitado</b>	<b>Valor vigente</b>
		2024	\$517.855.415,00	\$120.643.892,66
		2025	\$747.420.000,00	\$953.211.531,00
		2026	\$41.605.306,00	\$41.605.306,00
		2027	\$1.217.978.380,00	\$0,00
		2030	\$3.174.325.000,00	\$0,00
Bases de datos - Censal <b>Unidad de medida de producto:</b> Número de bases de datos <b>Etapas:</b> Inversión <b>Costo total solicitado producto:</b> \$2.786.875.516.348,00 <b>Costo total vigente producto:</b> \$282.027.662.007,33	<b>Actividad:</b> Disponer los espacios, materiales y demás servicios logísticos requeridos para el desarrollo de la operación censal. <b>Costo total solicitado por actividad:</b> \$40.185.892.928,00 <b>Costo total vigente por actividad:</b> \$19.452.231.472,52	<b>Vigencia</b>	<b>Valor solicitado</b>	<b>Valor vigente</b>
		2024	\$9.557.542.605,00	\$18.975.625.706,52
		2025	\$124.570.000,00	\$476.605.766,00
		2027	\$2.988.250.000,00	\$0,00
		2030	\$27.515.530.323,00	\$0,00
Bases de datos - Censal <b>Unidad de medida de producto:</b> Número de bases de datos <b>Etapas:</b> Inversión <b>Costo total solicitado producto:</b> \$2.786.875.516.348,00 <b>Costo total vigente producto:</b> \$282.027.662.007,33	<b>Actividad:</b> Entregar los instrumentos requeridos para la recolección de la información censal. <b>Costo total solicitado por actividad:</b> \$37.068.673.343,00 <b>Costo total vigente por actividad:</b> \$1.177.055.624,01	<b>Vigencia</b>	<b>Valor solicitado</b>	<b>Valor vigente</b>
		2024	\$28.056.437.763,00	\$541.581.270,01
		2025	\$190.412.000,00	\$635.474.354,00
		2027	\$2.816.610.579,00	\$0,00
		2028	\$2.666.580.500,00	\$0,00
		2030	\$3.338.632.501,00	\$0,00
Bases de datos - Censal <b>Unidad de medida de producto:</b> Número de bases de datos <b>Etapas:</b> Inversión <b>Costo total solicitado producto:</b> \$2.786.875.516.348,00 <b>Costo total vigente producto:</b> \$282.027.662.007,33	<b>Actividad:</b> Generar de la base 2 con los procesos de emparejamiento e integración de la información censal. <b>Costo total solicitado por actividad:</b> \$4.920.522.332,00 <b>Costo total vigente por actividad:</b> \$994.816.837,00	<b>Vigencia</b>	<b>Valor solicitado</b>	<b>Valor vigente</b>
		2024	\$1.066.871.830,00	\$0,00
		2025	\$996.560.000,00	\$953.211.531,00
		2026	\$41.605.306,00	\$41.605.306,00
		2027	\$368.953.200,00	\$0,00
		2028	\$492.031.996,00	\$0,00
		2031	\$1.954.500.000,00	\$0,00
Bases de datos - Censal <b>Unidad de medida de producto:</b> Número de bases de datos <b>Etapas:</b> Inversión	<b>Actividad:</b> Generar la base 1 con los procesos de depuración de la información censal.	<b>Vigencia</b>	<b>Valor solicitado</b>	<b>Valor vigente</b>
		2024	\$1.244.198.075,00	\$0,00





 	FICHA ACTUALIZADA DEL PROYECTO PLATAFORMA INTEGRADA DE INVERSIÓN PÚBLICA, PIIP		
	ID MGA:575845	CÓDIGO BPIN: 202300000000099	FECHA REPORTE: 05-01-2026 02:06:41
	NOMBRE DEL PROYECTO: Producción de información estructural. Nacional		

CADENA DE VALOR				
<b>Costo total solicitado producto:</b> \$2.786.875.516.348,00  <b>Costo total vigente producto:</b> \$282.027.662.007,33	<b>Costo total solicitado por actividad:</b> \$6.060.309.328,00  <b>Costo total vigente por actividad:</b> \$994.816.837,00	2025	\$996.560.000,00	\$953.211.531,00
		2026	\$41.605.306,00	\$41.605.306,00
		2027	\$1.357.945.947,00	\$0,00
		2030	\$2.420.000.000,00	\$0,00
Bases de datos - Censal <b>Unidad de medida de producto:</b> Número de bases de datos <b>Etapas:</b> Inversión <b>Costo total solicitado producto:</b> \$2.786.875.516.348,00 <b>Costo total vigente producto:</b> \$282.027.662.007,33	<b>Actividad:</b> Generar la base 3 con los cruces de variables y eliminación de resultados.  <b>Costo total solicitado por actividad:</b> \$4.398.302.638,00 <b>Costo total vigente por actividad:</b> \$994.816.838,00	Vigencia	Valor solicitado	Valor vigente
		2024	\$158.520.255,00	\$0,00
		2025	\$1.245.700.000,00	\$953.211.532,00
		2026	\$41.605.306,00	\$41.605.306,00
		2027	\$666.945.081,00	\$0,00
		2028	\$492.031.996,00	\$0,00
		2031	\$1.793.500.000,00	\$0,00
Bases de datos - Censal <b>Unidad de medida de producto:</b> Número de bases de datos <b>Etapas:</b> Inversión <b>Costo total solicitado producto:</b> \$2.786.875.516.348,00 <b>Costo total vigente producto:</b> \$282.027.662.007,33	<b>Actividad:</b> Generar la base 4 con la geo codificación y la aplicación de las normas de imputación.  <b>Costo total solicitado por actividad:</b> \$4.735.319.738,00 <b>Costo total vigente por actividad:</b> \$1.054.859.403,00	Vigencia	Valor solicitado	Valor vigente
		2024	\$429.000.000,00	\$0,00
		2025	\$1.245.700.000,00	\$1.010.742.992,00
		2026	\$44.116.411,00	\$44.116.411,00
		2027	\$666.945.081,00	\$0,00
		2028	\$492.031.996,00	\$0,00
		2031	\$1.857.526.250,00	\$0,00
Bases de datos - Censal <b>Unidad de medida de producto:</b> Número de bases de datos <b>Etapas:</b> Inversión <b>Costo total solicitado producto:</b> \$2.786.875.516.348,00 <b>Costo total vigente producto:</b> \$282.027.662.007,33	<b>Actividad:</b> Realizar la recolección de la información censal.  <b>Costo total solicitado por actividad:</b> \$2.496.739.256.856,00 <b>Costo total vigente por actividad:</b> \$245.288.367.239,97	Vigencia	Valor solicitado	Valor vigente
		2024	\$198.360.492.012,00	\$241.474.902.693,97
		2025	\$1.597.880.000,00	\$3.653.977.538,00
		2026	\$159.487.008,00	\$159.487.008,00
		2027	\$699.563.631.336,00	\$0,00
		2029	\$1.597.057.766.500,00	\$0,00
Bases de datos - Censal <b>Unidad de medida de producto:</b> Número de bases de datos <b>Etapas:</b> Inversión <b>Costo total solicitado producto:</b> \$2.786.875.516.348,00 <b>Costo total vigente producto:</b> \$282.027.662.007,33	<b>Actividad:</b> Trasmitir la información recolectada en campo al DANE Central.  <b>Costo total solicitado por actividad:</b> \$4.954.092.893,00 <b>Costo total vigente por actividad:</b> \$4.308.399.447,41	Vigencia	Valor solicitado	Valor vigente
		2024	\$602.299.570,00	\$2.981.976.994,41
		2025	\$583.698.000,00	\$1.270.948.709,00
		2026	\$55.473.744,00	\$55.473.744,00
		2027	\$1.179.046.579,00	\$0,00
		2030	\$2.533.575.000,00	\$0,00
Bases de Datos del Marco Geoestadístico Nacional - Directorio. <b>Unidad de medida de producto:</b> Número de bases de datos <b>Etapas:</b> Inversión <b>Costo total solicitado producto:</b>	<b>Actividad:</b> Actualizar el MGN, los directorios estadísticos y la cartografía censal con las novedades encontradas en el operativo de campo.  <b>Costo total solicitado por actividad:</b> \$14.572.837.201,00	Vigencia	Valor solicitado	Valor vigente
		2024	\$6.474.787.305,00	\$231.986.972,37
		2025	\$587.280.000,00	\$362.292.450,00
		2026	\$133.460.000,00	\$133.460.000,00
		2027	\$1.587.023.063,00	\$0,00





 	FICHA ACTUALIZADA DEL PROYECTO PLATAFORMA INTEGRADA DE INVERSIÓN PÚBLICA, PIIP		
	ID MGA:575845	CÓDIGO BPIN: 202300000000099	FECHA REPORTE: 05-01-2026 02:06:41
	NOMBRE DEL PROYECTO: Producción de información estructural. Nacional		



CADENA DE VALOR				
\$81.376.556.724,00 <b>Costo total vigente producto:</b> \$3.661.112.500,00	<b>Costo total vigente por actividad:</b> \$727.739.422,37			
		2029	\$3.675.000.000,00	\$0,00
		2030	\$2.115.286.833,00	\$0,00
Bases de Datos del Marco Geoestadístico Nacional - Directorio. <b>Unidad de medida de producto:</b> Número de bases de datos <b>Etapas:</b> Inversión <b>Costo total solicitado producto:</b> \$81.376.556.724,00 <b>Costo total vigente producto:</b> \$3.661.112.500,00	<b>Actividad:</b> Desarrollar las herramientas tecnológicas geoespaciales de apoyo para la georreferenciación de los datos recolectados y las fases de procesamiento, análisis y difusión de información <b>Costo total solicitado por actividad:</b> \$7.179.737.921,00 <b>Costo total vigente por actividad:</b> \$578.360.875,02	<b>Vigencia</b>	<b>Valor solicitado</b>	<b>Valor vigente</b>
		2024	\$2.990.145.327,00	\$276.450.500,02
		2025	\$1.049.940.000,00	\$301.910.375,00
		2029	\$3.139.652.594,00	\$0,00
Bases de Datos del Marco Geoestadístico Nacional - Directorio. <b>Unidad de medida de producto:</b> Número de bases de datos <b>Etapas:</b> Inversión <b>Costo total solicitado producto:</b> \$81.376.556.724,00 <b>Costo total vigente producto:</b> \$3.661.112.500,00	<b>Actividad:</b> Determinar las fuentes que permiten consolidar y/o actualizar el marco censal que cubra toda la población objetivo. <b>Costo total solicitado por actividad:</b> \$4.848.369.978,00 <b>Costo total vigente por actividad:</b> \$581.796.692,78	<b>Vigencia</b>	<b>Valor solicitado</b>	<b>Valor vigente</b>
		2024	\$1.870.797.879,00	\$310.840.957,78
		2025	\$293.640.000,00	\$108.687.735,00
		2026	\$162.268.000,00	\$162.268.000,00
		2028	\$557.326.326,00	\$0,00
		2029	\$1.964.337.773,00	\$0,00
Bases de Datos del Marco Geoestadístico Nacional - Directorio. <b>Unidad de medida de producto:</b> Número de bases de datos <b>Etapas:</b> Inversión <b>Costo total solicitado producto:</b> \$81.376.556.724,00 <b>Costo total vigente producto:</b> \$3.661.112.500,00	<b>Actividad:</b> Disponer el MGN, la codificación DIVIPOLA y los directorios estadísticos vigentes, para la definición de la desagregación geográfica de la operación censal y su diseño inicial. <b>Costo total solicitado por actividad:</b> \$6.935.302.752,00 <b>Costo total vigente por actividad:</b> \$0,00	<b>Vigencia</b>	<b>Valor solicitado</b>	<b>Valor vigente</b>
		2024	\$3.020.875.642,00	\$0,00
		2025	\$195.760.000,00	\$0,00
		2028	\$546.747.685,00	\$0,00
		2029	\$3.171.919.425,00	\$0,00
Bases de Datos del Marco Geoestadístico Nacional - Directorio. <b>Unidad de medida de producto:</b> Número de bases de datos <b>Etapas:</b> Inversión <b>Costo total solicitado producto:</b> \$81.376.556.724,00 <b>Costo total vigente producto:</b> \$3.661.112.500,00	<b>Actividad:</b> Elaborar los productos cartográficos censales de precisión, en formato análogo y digital, requerido para diferentes procesos por parte del equipo operativo. <b>Costo total solicitado por actividad:</b> \$27.047.048.897,00 <b>Costo total vigente por actividad:</b> \$1.033.074.688,20	<b>Vigencia</b>	<b>Valor solicitado</b>	<b>Valor vigente</b>
		2024	\$13.110.131.169,00	\$547.807.898,20
		2025	\$0,00	\$313.986.790,00
		2026	\$171.280.000,00	\$171.280.000,00
		2029	\$13.765.637.728,00	\$0,00
Bases de Datos del Marco Geoestadístico Nacional -	<b>Actividad:</b> Generar las especificaciones de los	<b>Vigencia</b>	<b>Valor solicitado</b>	<b>Valor vigente</b>

 	FICHA ACTUALIZADA DEL PROYECTO PLATAFORMA INTEGRADA DE INVERSIÓN PÚBLICA, PIIP		
	ID MGA:575845	CÓDIGO BPIN: 202300000000099	FECHA REPORTE: 05-01-2026 02:06:41
	NOMBRE DEL PROYECTO: Producción de información estructural. Nacional		



CADENA DE VALOR				
Directorio. <b>Unidad de medida de producto:</b> Número de bases de datos <b>Etapas:</b> Inversión <b>Costo total solicitado producto:</b> \$81.376.556.724,00 <b>Costo total vigente producto:</b> \$3.661.112.500,00	productos geoespaciales (cartografía censal, mapas temáticos, atlas estadísticos, geovisores, geoservicios). <b>Costo total solicitado por actividad:</b> \$5.238.855.558,00 <b>Costo total vigente por actividad:</b> \$728.404.181,63	2024	\$2.039.830.987,00	\$170.265.031,63
		2025	\$97.880.000,00	\$120.764.150,00
		2026	\$437.375.000,00	\$437.375.000,00
		2028	\$521.947.035,00	\$0,00
		2029	\$2.141.822.536,00	\$0,00
Bases de Datos del Marco Geoestadístico Nacional - Directorio. <b>Unidad de medida de producto:</b> Número de bases de datos <b>Etapas:</b> Inversión <b>Costo total solicitado producto:</b> \$81.376.556.724,00 <b>Costo total vigente producto:</b> \$3.661.112.500,00	<b>Actividad:</b> Realizar el conteo de unidades objeto de la medición censal. <b>Costo total solicitado por actividad:</b> \$12.314.636.544,00 <b>Costo total vigente por actividad:</b> \$0,00	<b>Vigencia</b>	<b>Valor solicitado</b>	<b>Valor vigente</b>
		2024	\$5.442.256.388,00	\$0,00
		2029	\$6.872.380.156,00	\$0,00
Bases de Datos del Marco Geoestadístico Nacional - Directorio. <b>Unidad de medida de producto:</b> Número de bases de datos <b>Etapas:</b> Inversión <b>Costo total solicitado producto:</b> \$81.376.556.724,00 <b>Costo total vigente producto:</b> \$3.661.112.500,00	<b>Actividad:</b> Realizar la identificación y codificación de las áreas geoestadísticas. <b>Costo total solicitado por actividad:</b> \$3.239.767.873,00 <b>Costo total vigente por actividad:</b> \$11.736.640,00	<b>Vigencia</b>	<b>Valor solicitado</b>	<b>Valor vigente</b>
		2024	\$1.450.000.000,00	\$11.736.640,00
		2028	\$267.267.873,00	\$0,00
		2029	\$1.522.500.000,00	\$0,00
Documentos de estudios técnicos - resultantes del desarrollo del sistema de pruebas. pruebas cognitivas, con grupos focales, censo experimental y otras pruebas precensales. <b>Unidad de medida de producto:</b> Número de documentos <b>Etapas:</b> Inversión <b>Costo total solicitado producto:</b> \$183.039.946.041,00 <b>Costo total vigente producto:</b> \$1.393.923.500,00	<b>Entregable:</b> Divulgación <b>Costo total solicitado por actividad:</b> \$2.376.881.572,00 <b>Costo total vigente por actividad:</b> \$299.364.297,08	<b>Vigencia</b>	<b>Valor solicitado</b>	<b>Valor vigente</b>
		2024	\$1.102.950.000,00	\$8.851.003,00
		2026	\$10.000.000,00	\$10.000.000,00
		2027	\$389.969.790,00	\$0,00
		2029	\$2.208.097.500,00	\$0,00
		2030	\$487.462.238,00	\$0,00
Documentos de estudios técnicos - resultantes del desarrollo del sistema de pruebas. pruebas cognitivas, con grupos focales, censo experimental y otras pruebas precensales. <b>Unidad de medida de producto:</b>	<b>Entregable:</b> Documento con los resultados del estudio técnico <b>Costo total solicitado por actividad:</b> \$4.071.328.112,00 <b>Costo total vigente por actividad:</b> \$164.923.997,00	<b>Vigencia</b>	<b>Valor solicitado</b>	<b>Valor vigente</b>
		2024	\$112.500.000,00	\$83.148.997,00
		2025	\$249.200.000,00	\$0,00
		2026	\$81.775.000,00	\$81.775.000,00
		2027	\$1.559.879.161,00	\$0,00

 	FICHA ACTUALIZADA DEL PROYECTO PLATAFORMA INTEGRADA DE INVERSIÓN PÚBLICA, PIIP		
	ID MGA:575845	CÓDIGO BPIN: 202300000000099	FECHA REPORTE: 05-01-2026 02:06:41
	NOMBRE DEL PROYECTO: Producción de información estructural. Nacional		

CADENA DE VALOR				
<p>Número de documentos</p> <p><b>Etapas:</b>Inversión</p> <p><b>Costo total solicitado producto:</b></p> <p>\$183.039.946.041,00</p> <p><b>Costo total vigente producto:</b></p> <p>\$1.393.923.500,00</p>		2029	\$118.125.000,00	\$0,00
		2030	\$1.949.848.951,00	\$0,00
<p>Documentos de estudios técnicos - resultantes del desarrollo del sistema de pruebas. pruebas cognitivas, con grupos focales, censo experimental y otras pruebas precensales.</p> <p><b>Unidad de medida de producto:</b></p> <p>Número de documentos</p> <p><b>Etapas:</b>Inversión</p> <p><b>Costo total solicitado producto:</b></p> <p>\$183.039.946.041,00</p> <p><b>Costo total vigente producto:</b></p> <p>\$1.393.923.500,00</p>	<p><b>Entregable:</b></p> <p>Documento metodológico del estudio técnico</p> <p><b>Costo total solicitado por actividad:</b></p> <p>\$172.346.024.346,00</p> <p><b>Costo total vigente por actividad:</b></p> <p>\$673.740.103,00</p>	Vigencia	Valor solicitado	Valor vigente
		2024	\$407.800.000,00	\$8.851.003,00
		2025	\$280.350.000,00	\$664.889.100,00
		2027	\$74.874.199.709,00	\$0,00
		2029	\$3.190.925.000,00	\$0,00
		2030	\$93.592.749.637,00	\$0,00
<p>Documentos de estudios técnicos - resultantes del desarrollo del sistema de pruebas. pruebas cognitivas, con grupos focales, censo experimental y otras pruebas precensales.</p> <p><b>Unidad de medida de producto:</b></p> <p>Número de documentos</p> <p><b>Etapas:</b>Inversión</p> <p><b>Costo total solicitado producto:</b></p> <p>\$183.039.946.041,00</p> <p><b>Costo total vigente producto:</b></p> <p>\$1.393.923.500,00</p>	<p><b>Entregable:</b></p> <p>Plan de trabajo</p> <p><b>Costo total solicitado por actividad:</b></p> <p>\$7.023.548.454,00</p> <p><b>Costo total vigente por actividad:</b></p> <p>\$2.230.023.230,89</p>	Vigencia	Valor solicitado	Valor vigente
		2024	\$276.000.000,00	\$83.148.997,00
		2025	\$93.450.000,00	\$443.259.400,00
		2026	\$10.000.000,00	\$10.000.000,00
		2027	\$779.939.580,00	\$0,00
		2029	\$289.800.000,00	\$0,00
		2030	\$974.924.475,00	\$0,00
<p>Documentos de lineamientos técnicos - del proceso de operación del aprendizaje requerido para el desarrollo del operativo censal.</p> <p><b>Unidad de medida de producto:</b></p> <p>Número de documentos</p> <p><b>Etapas:</b>Inversión</p> <p><b>Costo total solicitado producto:</b></p> <p>\$121.400.864.491,00</p> <p><b>Costo total vigente producto:</b></p> <p>\$1.600.498.320,67</p>	<p><b>Entregable:</b></p> <p>Divulgación</p> <p><b>Costo total solicitado por actividad:</b></p> <p>\$2.376.881.572,00</p> <p><b>Costo total vigente por actividad:</b></p> <p>\$299.364.297,08</p>	Vigencia	Valor solicitado	Valor vigente
		2024	\$2.127.832.422,00	\$278.727.724,75
		2027	\$107.683.333,00	\$0,00
		2030	\$625.242.023,00	\$0,00
<p>Documentos de lineamientos técnicos - del proceso de operación del aprendizaje requerido para el desarrollo del</p>	<p><b>Entregable:</b></p> <p>Documento con la descripción de procesos, métodos y herramientas</p> <p><b>Costo total solicitado por actividad:</b></p>	Vigencia	Valor solicitado	Valor vigente
		2024	\$16.477.617.639,00	\$711.530.671,53
		2027	\$11.236.773.333,00	\$0,00

 	FICHA ACTUALIZADA DEL PROYECTO PLATAFORMA INTEGRADA DE INVERSIÓN PÚBLICA, PIIP		
	ID MGA:575845	CÓDIGO BPIN: 202300000000099	FECHA REPORTE: 05-01-2026 02:06:41
	NOMBRE DEL PROYECTO: Producción de información estructural. Nacional		

CADENA DE VALOR				
operativo censal. <b>Unidad de medida de producto:</b> Número de documentos <b>Etapas:</b> Inversión <b>Costo total solicitado producto:</b> \$121.400.864.491,00 <b>Costo total vigente producto:</b> \$1.600.498.320,67	<b>\$114.219.653.279,00</b>  <b>Costo total vigente por actividad:</b> \$711.530.671,53	2030	\$86.505.262.307,00	\$0,00
Documentos de lineamientos técnicos - del proceso de operación del aprendizaje requerido para el desarrollo del operativo censal. <b>Unidad de medida de producto:</b> Número de documentos <b>Etapas:</b> Inversión <b>Costo total solicitado producto:</b> \$121.400.864.491,00 <b>Costo total vigente producto:</b> \$1.600.498.320,67	<b>Entregable:</b> Plan de trabajo <b>Costo total solicitado por actividad:</b> \$7.023.548.454,00 <b>Costo total vigente por actividad:</b> \$2.230.023.230,89	Vigencia	Valor solicitado	Valor vigente
		2024	\$4.007.832.422,00	\$610.239.924,39
		2030	\$312.621.012,00	\$0,00
Documentos metodológicos - del diseño temático, estadístico y de recolección del Censo. <b>Unidad de medida de producto:</b> Número de documentos <b>Etapas:</b> Inversión <b>Costo total solicitado producto:</b> \$67.584.670.545,00 <b>Costo total vigente producto:</b> \$5.794.335.438,00	<b>Entregable:</b> Diagnóstico <b>Costo total solicitado por actividad:</b> \$51.579.059.036,00 <b>Costo total vigente por actividad:</b> \$345.275.577,11	Vigencia	Valor solicitado	Valor vigente
		2024	\$14.549.762.451,00	\$171.055.309,11
		2026	\$174.220.268,00	\$174.220.268,00
		2028	\$953.343.609,00	\$0,00
		2029	\$35.506.935.000,00	\$0,00
		2030	\$394.797.708,00	\$0,00
Documentos metodológicos - del diseño temático, estadístico y de recolección del Censo. <b>Unidad de medida de producto:</b> Número de documentos <b>Etapas:</b> Inversión <b>Costo total solicitado producto:</b> \$67.584.670.545,00 <b>Costo total vigente producto:</b> \$5.794.335.438,00	<b>Entregable:</b> Divulgación <b>Costo total solicitado por actividad:</b> \$2.376.881.572,00 <b>Costo total vigente por actividad:</b> \$299.364.297,08	Vigencia	Valor solicitado	Valor vigente
		2024	\$273.387.451,00	\$42.251.752,08
		2025	\$0,00	\$25.260.750,00
		2026	\$231.851.795,00	\$231.851.795,00
		2027	\$547.359.826,00	\$0,00
		2028	\$511.515.000,00	\$0,00
		2029	\$412.347.500,00	\$0,00
		2030	\$147.420.000,00	\$0,00
		2031	\$253.000.000,00	\$0,00
Documentos metodológicos - del diseño temático, estadístico y de recolección del Censo. <b>Unidad de medida de producto:</b> Número de documentos <b>Etapas:</b> Inversión	<b>Entregable:</b> Documento metodológico validado <b>Costo total solicitado por actividad:</b> \$6.605.181.483,00 <b>Costo total vigente por actividad:</b> \$2.919.672.332,92	Vigencia	Valor solicitado	Valor vigente
		2024	\$876.237.451,00	\$24.108.247,92
		2025	\$0,00	\$58.941.750,00
		2026	\$2.836.622.335,00	\$2.836.622.335,00

 	FICHA ACTUALIZADA DEL PROYECTO PLATAFORMA INTEGRADA DE INVERSIÓN PÚBLICA, PIIP		
	ID MGA:575845	CÓDIGO BPIN: 202300000000099	FECHA REPORTE: 05-01-2026 02:06:41
	NOMBRE DEL PROYECTO: Producción de información estructural. Nacional		

CADENA DE VALOR				
<b>Costo total solicitado producto:</b> \$67.584.670.545,00  <b>Costo total vigente producto:</b> \$5.794.335.438,00		2027	\$410.093.159,00	\$0,00
		2028	\$1.014.855.609,00	\$0,00
		2029	\$1.241.323.789,00	\$0,00
		2030	\$226.049.140,00	\$0,00
Documentos metodológicos - del diseño temático, estadístico y de recolección del Censo.  <b>Unidad de medida de producto:</b> Número de documentos <b>Etapas:</b> Inversión  <b>Costo total solicitado producto:</b> \$67.584.670.545,00  <b>Costo total vigente producto:</b> \$5.794.335.438,00	<b>Entregable:</b> Plan de trabajo  <b>Costo total solicitado por actividad:</b> \$7.023.548.454,00  <b>Costo total vigente por actividad:</b> \$2.230.023.230,89	Vigencia	Valor solicitado	Valor vigente
		2024	\$790.087.453,00	\$135.284.690,89
		2026	\$2.094.738.540,00	\$2.094.738.540,00
		2027	\$780.037.263,00	\$0,00
		2028	\$725.539.990,00	\$0,00
		2029	\$2.212.347.500,00	\$0,00
		2030	\$420.797.708,00	\$0,00
Servicio de evaluación - Evaluación del operativo y los resultados del censo.  <b>Unidad de medida de producto:</b> Número de evaluaciones <b>Etapas:</b> Inversión  <b>Costo total solicitado producto:</b> \$50.339.306.012,00  <b>Costo total vigente producto:</b> \$10.071.874.750,00	<b>Actividad:</b> Analizar estadísticamente los resultados del Censo.  <b>Costo total solicitado por actividad:</b> \$6.573.374.126,00  <b>Costo total vigente por actividad:</b> \$963.617.005,00	Vigencia	Valor solicitado	Valor vigente
		2025	\$2.224.500.000,00	\$779.202.005,00
		2026	\$184.415.000,00	\$184.415.000,00
		2027	\$189.010.274,00	\$0,00
		2028	\$2.699.304.986,00	\$0,00
		2029	\$169.570.012,00	\$0,00
		2030	\$687.398.854,00	\$0,00
		2031	\$419.175.000,00	\$0,00
Servicio de evaluación - Evaluación del operativo y los resultados del censo.  <b>Unidad de medida de producto:</b> Número de evaluaciones <b>Etapas:</b> Inversión  <b>Costo total solicitado producto:</b> \$50.339.306.012,00  <b>Costo total vigente producto:</b> \$10.071.874.750,00	<b>Actividad:</b> Brindar soporte a los usuarios de los servicios de difusión de los resultados censales.  <b>Costo total solicitado por actividad:</b> \$2.752.725.488,00  <b>Costo total vigente por actividad:</b> \$573.364.203,00	Vigencia	Valor solicitado	Valor vigente
		2025	\$1.957.600.000,00	\$467.521.203,00
		2026	\$105.843.000,00	\$105.843.000,00
		2027	\$89.523.290,00	\$0,00
		2028	\$207.632.531,00	\$0,00
		2031	\$392.126.667,00	\$0,00
Servicio de evaluación - Evaluación del operativo y los resultados del censo.  <b>Unidad de medida de producto:</b> Número de evaluaciones <b>Etapas:</b> Inversión  <b>Costo total solicitado producto:</b> \$50.339.306.012,00  <b>Costo total vigente producto:</b> \$10.071.874.750,00	<b>Actividad:</b> Custodiar, almacenar y mantener la información en formato físico resultante del Censo.  <b>Costo total solicitado por actividad:</b> \$9.684.806.004,00  <b>Costo total vigente por actividad:</b> \$1.640.732.110,00	Vigencia	Valor solicitado	Valor vigente
		2025	\$978.800.000,00	\$1.558.404.010,00
		2026	\$82.328.100,00	\$82.328.100,00
		2027	\$534.025.378,00	\$0,00
		2028	\$560.726.647,00	\$0,00
		2029	\$1.166.978.210,00	\$0,00
		2030	\$1.219.544.969,00	\$0,00
		2031	\$4.191.989.202,00	\$0,00

## CADENA DE VALOR

		2032	\$950.413.498,00	\$0,00
Servicio de evaluación - Evaluación del operativo y los resultados del censo. <b>Unidad de medida de producto:</b> Número de evaluaciones <b>Etapas:</b> Inversión <b>Costo total solicitado producto:</b> \$50.339.306.012,00 <b>Costo total vigente producto:</b> \$10.071.874.750,00	<b>Actividad:</b> Elaborar el informe de lecciones aprendidas. <b>Costo total solicitado por actividad:</b> \$4.842.429.932,00 <b>Costo total vigente por actividad:</b> \$564.249.063,00	<b>Vigencia</b>	<b>Valor solicitado</b>	<b>Valor vigente</b>
		2025	\$587.280.000,00	\$389.601.002,00
		2026	\$174.648.061,00	\$174.648.061,00
		2029	\$759.449.750,00	\$0,00
		2031	\$2.640.824.586,00	\$0,00
		2032	\$680.227.535,00	\$0,00
Servicio de evaluación - Evaluación del operativo y los resultados del censo. <b>Unidad de medida de producto:</b> Número de evaluaciones <b>Etapas:</b> Inversión <b>Costo total solicitado producto:</b> \$50.339.306.012,00 <b>Costo total vigente producto:</b> \$10.071.874.750,00	<b>Actividad:</b> Evaluar el contexto de los resultados del Censo. <b>Costo total solicitado por actividad:</b> \$4.997.649.992,00 <b>Costo total vigente por actividad:</b> \$2.224.247.010,00	<b>Vigencia</b>	<b>Valor solicitado</b>	<b>Valor vigente</b>
		2025	\$978.800.000,00	\$1.558.404.010,00
		2026	\$665.843.000,00	\$665.843.000,00
		2027	\$1.294.772.658,00	\$0,00
		2028	\$260.923.198,00	\$0,00
		2030	\$295.162.560,00	\$0,00
		2031	\$1.502.148.576,00	\$0,00
Servicio de evaluación - Evaluación del operativo y los resultados del censo. <b>Unidad de medida de producto:</b> Número de evaluaciones <b>Etapas:</b> Inversión <b>Costo total solicitado producto:</b> \$50.339.306.012,00 <b>Costo total vigente producto:</b> \$10.071.874.750,00	<b>Actividad:</b> Generar los productos e instrumentos de difusión de los resultados censales. <b>Costo total solicitado por actividad:</b> \$10.356.049.201,00 <b>Costo total vigente por actividad:</b> \$1.772.013.405,00	<b>Vigencia</b>	<b>Valor solicitado</b>	<b>Valor vigente</b>
		2025	\$2.616.020.000,00	\$857.122.205,00
		2026	\$914.891.200,00	\$914.891.200,00
		2028	\$4.603.052.494,00	\$0,00
		2031	\$1.482.341.667,00	\$0,00
		2032	\$739.743.840,00	\$0,00
Servicio de evaluación - Evaluación del operativo y los resultados del censo. <b>Unidad de medida de producto:</b> Número de evaluaciones <b>Etapas:</b> Inversión <b>Costo total solicitado producto:</b> \$50.339.306.012,00 <b>Costo total vigente producto:</b> \$10.071.874.750,00	<b>Actividad:</b> Publicar y socializar los resultados censales a los grupos de intereses. <b>Costo total solicitado por actividad:</b> \$11.132.271.269,00 <b>Costo total vigente por actividad:</b> \$2.333.651.954,00	<b>Vigencia</b>	<b>Valor solicitado</b>	<b>Valor vigente</b>
		2025	\$3.203.300.000,00	\$1.877.786.154,00
		2026	\$455.865.800,00	\$455.865.800,00
		2028	\$2.908.917.040,00	\$0,00
		2029	\$360.304.758,00	\$0,00
		2031	\$3.425.620.000,00	\$0,00
		2032	\$778.263.671,00	\$0,00

## INDICADORES DE PRODUCTO

### Objetivos específicos

Aprovechar los Registros Administrativos para la producción de información estructural.

## INDICADORES DE PRODUCTO

Producto	Indicador	Vigencia	Meta
Bases de microdatos anonimizados (Producto principal del proyecto) <b>Unidad de medida de producto:</b> Número de bases de datos	040109100 Bases de microdatos anonimizados entregadas <b>Tipo:</b> Principal <b>Unidad de medida:</b> Número <b>Acumulativo:</b> Si <b>Meta total:</b> 9,0000	2024	1,0000
		2025	1,0000
		2026	1,0000
		2027	1,0000
		2028	1,0000
		2029	1,0000
		2030	1,0000
		2031	1,0000
		2032	1,0000
Documentos metodológicos - para el aprovechamiento de registros administrativos <b>Unidad de medida de producto:</b> Número de documentos	040110300 Documentos metodológicos elaborados <b>Tipo:</b> Principal <b>Unidad de medida:</b> Número <b>Acumulativo:</b> Si <b>Meta total:</b> 5,0000	2024	1,0000
		2025	1,0000
		2026	1,0000
		2027	1,0000
		2028	1,0000
		2029	0,0000
		2030	0,0000
		2031	0,0000
		2032	0,0000
Servicio de información implementado <b>Unidad de medida de producto:</b> Número de sistemas	040110200 Sistemas de información implementados <b>Tipo:</b> Principal <b>Unidad de medida:</b> Número <b>Acumulativo:</b> Si <b>Meta total:</b> 9,0000	2024	1,0000
		2025	1,0000
		2026	1,0000
		2027	1,0000
		2028	1,0000
		2029	1,0000
		2030	1,0000
		2031	1,0000
		2032	1,0000

## Objetivos específicos



Fortalecer la estructura del Sistema de Censos

Producto	Indicador	Vigencia	Meta
Bases de datos - Censal <b>Unidad de medida de producto:</b> Número de bases de datos	040110700 Bases de datos producidas <b>Tipo:</b> Principal <b>Unidad de medida:</b> Número <b>Acumulativo:</b> Si <b>Meta total:</b> 8,0000	2024	1,0000
		2025	1,0000
		2026	1,0000
		2027	1,0000





## INDICADORES DE PRODUCTO

		2028	1,0000
		2029	1,0000
		2030	1,0000
		2031	1,0000
		2032	0,0000
Bases de Datos del Marco Geoestadístico Nacional - Directorio. <b>Unidad de medida de producto:</b> Número de bases de datos	040100300 Bases de Datos del Marco Geoestadístico Nacional producidas <b>Tipo:</b> Principal <b>Unidad de medida:</b> Número <b>Acumulativo:</b> Si <b>Meta total:</b> 7,0000	2024	1,0000
		2025	1,0000
		2026	1,0000
		2027	1,0000
		2028	1,0000
		2029	1,0000
		2030	1,0000
		2031	0,0000
		2032	0,0000
Documentos de estudios técnicos - resultantes del desarrollo del sistema de pruebas. pruebas cognitivas, con grupos focales, censo experimental y otras pruebas precensales. <b>Unidad de medida de producto:</b> Número de documentos	040110400 Documentos de estudios técnicos realizados <b>Tipo:</b> Principal <b>Unidad de medida:</b> Número <b>Acumulativo:</b> Si <b>Meta total:</b> 8,0000	2024	1,0000
		2025	1,0000
		2026	1,0000
		2027	2,0000
		2028	0,0000
		2029	1,0000
		2030	2,0000
		2031	0,0000
		2032	0,0000
Documentos de lineamientos técnicos - del proceso de operación del aprendizaje requerido para el desarrollo del operativo censal. <b>Unidad de medida de producto:</b> Número de documentos	040102500 Documentos de lineamientos técnicos en materia de Estratificación Socioeconómica realizados <b>Tipo:</b> Principal <b>Unidad de medida:</b> Número <b>Acumulativo:</b> Si <b>Meta total:</b> 11,0000	2024	1,0000
		2025	0,0000
		2026	0,0000
		2027	4,0000
		2028	0,0000
		2029	0,0000
		2030	6,0000
		2031	0,0000
		2032	0,0000
Documentos metodológicos - del diseño temático, estadístico y de recolección del Censo. <b>Unidad de medida de producto:</b> Número de	040110300 Documentos metodológicos elaborados <b>Tipo:</b> Principal <b>Unidad de medida:</b> Número	2024	3,0000
		2025	1,0000
		2026	4,0000

 	<b>FICHA ACTUALIZADA DEL PROYECTO PLATAFORMA INTEGRADA DE INVERSIÓN PÚBLICA, PIIP</b>		
	ID MGA:575845	CÓDIGO BPIN: 202300000000099	FECHA REPORTE: 05-01-2026 02:06:41
	NOMBRE DEL PROYECTO: Producción de información estructural. Nacional		

INDICADORES DE PRODUCTO			
documentos	<b>Acumulativo:</b> Si <b>Meta total:</b> 17,0000	2027	2,0000
		2028	2,0000
		2029	3,0000
		2030	1,0000
		2031	1,0000
		2032	0,0000
Servicio de evaluación - Evaluación del operativo y los resultados del censo. <b>Unidad de medida de producto:</b> Número de evaluaciones	040111300 Evaluaciones desarrolladas <b>Tipo:</b> Principal <b>Unidad de medida:</b> Número <b>Acumulativo:</b> Si <b>Meta total:</b> 11,0000	2024	0,0000
		2025	3,0000
		2026	1,0000
		2027	1,0000
		2028	1,0000
		2029	1,0000
		2030	1,0000
		2031	1,0000
		2032	2,0000

REGIONALIZACIÓN				
<b>Objetivos específicos</b>				
Aprovechar los Registros Administrativos para la producción de información estructural.				
<b>Tipo entidad</b>	Entidades Presupuesto Nacional - PGN			
<b>Entidad</b>	DEPARTAMENTO ADMINISTRATIVO NACIONAL DE ESTADISTICA (DANE) - GESTION GENERAL			
<b>Tipo recurso</b>	PGN - Nación - Inversión	<b>Etapas</b>	Inversión	
<b>Producto</b>	<b>Localización</b>	<b>Vigencia</b>	<b>Valor Solicitado</b>	<b>Valor Vigente</b>
Bases de microdatos anonimizados (Producto principal del proyecto) <b>Total regionalizado solicitado:</b> \$ 6.957.595.743,00 <b>Total regionalizado vigente:</b> \$ 1.207.122.333,00	Nacional	2024	\$0,00	\$879.431.333,00
	Nacional	2025	\$1.037.340.000,00	\$254.791.000,00
	Nacional	2026	\$72.900.000,00	\$72.900.000,00
	Nacional	2027	\$667.983.833,00	\$0,00
	Nacional	2028	\$768.181.406,00	\$0,00
	Nacional	2029	\$883.408.617,00	\$0,00
	Nacional	2030	\$1.015.919.910,00	\$0,00
	Nacional	2031	\$1.168.307.896,00	\$0,00
	Nacional	2032	\$1.343.554.081,00	\$0,00
<b>Tipo entidad</b>	Entidades Presupuesto Nacional - PGN			
<b>Entidad</b>	DEPARTAMENTO ADMINISTRATIVO NACIONAL DE ESTADISTICA (DANE) - GESTION GENERAL			
<b>Tipo recurso</b>	PGN - Nación - Inversión	<b>Etapas</b>	Inversión	
<b>Producto</b>	<b>Localización</b>	<b>Vigencia</b>	<b>Valor Solicitado</b>	<b>Valor Vigente</b>
Servicio de información implementado	Nacional	2024	\$0,00	\$529.893.334,00

 	<b>FICHA ACTUALIZADA DEL PROYECTO PLATAFORMA INTEGRADA DE INVERSIÓN PÚBLICA, PIIP</b>		
	ID MGA:575845	CÓDIGO BPIN: 202300000000099	FECHA REPORTE: 05-01-2026 02:06:41
	NOMBRE DEL PROYECTO: Producción de información estructural. Nacional		



REGIONALIZACIÓN				
<b>Total regionalizado solicitado:</b> \$ 18.432.621.910,00  <b>Total regionalizado vigente:</b> \$ 3.245.914.613,00	Nacional	2025	\$1.218.450.000,00	\$1.056.248.712,00
	Nacional	2026	\$1.659.772.567,00	\$1.659.772.567,00
	Nacional	2027	\$1.776.886.464,00	\$0,00
	Nacional	2028	\$2.043.419.434,00	\$0,00
	Nacional	2029	\$2.349.932.350,00	\$0,00
	Nacional	2030	\$2.702.422.203,00	\$0,00
	Nacional	2031	\$3.107.785.531,00	\$0,00
	Nacional	2032	\$3.573.953.361,00	\$0,00
<b>Tipo entidad</b>	Entidades Presupuesto Nacional - PGN			
<b>Entidad</b>	DEPARTAMENTO ADMINISTRATIVO NACIONAL DE ESTADISTICA (DANE) - GESTION GENERAL			
<b>Tipo recurso</b>	PGN - Nación - Inversión		<b>Etapas</b>	Inversión
Producto	Localización	Vigencia	Valor Solicitado	Valor Vigente
Documentos metodológicos - para el aprovechamiento de registros administrativos  <b>Total regionalizado solicitado:</b> \$ 5.766.883.192,00  <b>Total regionalizado vigente:</b> \$ 686.763.548,00	Nacional	2024	\$0,00	\$77.600.000,00
	Nacional	2025	\$703.200.000,00	\$227.970.214,00
	Nacional	2026	\$381.193.334,00	\$381.193.334,00
	Nacional	2027	\$2.177.902.259,00	\$0,00
	Nacional	2028	\$2.504.587.599,00	\$0,00
<b>Objetivos específicos</b>				
Fortalecer la estructura del Sistema de Censos				
<b>Tipo entidad</b>	Entidades Presupuesto Nacional - PGN			
<b>Entidad</b>	DEPARTAMENTO ADMINISTRATIVO NACIONAL DE ESTADISTICA (DANE) - GESTION GENERAL			
<b>Tipo recurso</b>	PGN - Nación - Inversión		<b>Etapas</b>	Inversión
Producto	Localización	Vigencia	Valor Solicitado	Valor Vigente
Bases de Datos del Marco Geoestadístico Nacional - Directorio.  <b>Total regionalizado solicitado:</b> \$ 44.977.732.027,00  <b>Total regionalizado vigente:</b> \$ 3.661.112.500,00	Nacional	2024	\$0,00	\$1.549.088.000,00
	Nacional	2025	\$2.224.500.000,00	\$1.207.641.500,00
	Nacional	2026	\$904.383.000,00	\$904.383.000,00
	Nacional	2027	\$1.587.023.063,00	\$0,00
	Nacional	2028	\$1.893.288.919,00	\$0,00
	Nacional	2029	\$36.253.250.212,00	\$0,00
	Nacional	2030	\$2.115.286.833,00	\$0,00
<b>Tipo entidad</b>	Entidades Presupuesto Nacional - PGN			
<b>Entidad</b>	DEPARTAMENTO ADMINISTRATIVO NACIONAL DE ESTADISTICA (DANE) - GESTION GENERAL			
<b>Tipo recurso</b>	PGN - Nación - Inversión		<b>Etapas</b>	Inversión
Producto	Localización	Vigencia	Valor Solicitado	Valor Vigente
Documentos de lineamientos técnicos - del proceso de operación del aprendizaje requerido para el desarrollo del operativo censal.  <b>Total regionalizado solicitado:</b> \$ 98.787.582.008,00  <b>Total regionalizado vigente:</b>	Nacional	2024	\$0,00	\$1.600.498.320,67
	Nacional	2026	\$0,00	\$0,00
	Nacional	2027	\$11.344.456.666,00	\$0,00
	Nacional	2030	\$87.443.125.342,00	\$0,00

# FICHA ACTUALIZADA DEL PROYECTO PLATAFORMA INTEGRADA DE INVERSIÓN PÚBLICA, PIIP

ID MGA:575845      CÓDIGO BPIN: 202300000000099      FECHA REPORTE: 05-01-2026 02:06:41



NOMBRE DEL PROYECTO: Producción de información estructural. Nacional

REGIONALIZACIÓN				
\$ 1.600.498.320,67				
<b>Tipo entidad</b>	Entidades Presupuesto Nacional - PGN			
<b>Entidad</b>	DEPARTAMENTO ADMINISTRATIVO NACIONAL DE ESTADISTICA (DANE) - GESTION GENERAL			
<b>Tipo recurso</b>	PGN - Nación - Inversión		<b>Etapas</b>	Inversión
Producto	Localización	Vigencia	Valor Solicitado	Valor Vigente
Documentos metodológicos - del diseño temático, estadístico y de recolección del Censo. <b>Total regionalizado solicitado:</b> \$ 51.095.195.739,00 <b>Total regionalizado vigente:</b> \$ 5.794.335.438,00	Nacional	2024	\$0,00	\$372.700.000,00
	Nacional	2025	\$0,00	\$84.202.500,00
	Nacional	2026	\$5.337.432.938,00	\$5.337.432.938,00
	Nacional	2027	\$1.737.490.248,00	\$0,00
	Nacional	2028	\$3.205.254.208,00	\$0,00
	Nacional	2029	\$39.372.953.789,00	\$0,00
	Nacional	2030	\$1.189.064.556,00	\$0,00
	Nacional	2031	\$253.000.000,00	\$0,00
<b>Tipo entidad</b>	Entidades Presupuesto Nacional - PGN			
<b>Entidad</b>	DEPARTAMENTO ADMINISTRATIVO NACIONAL DE ESTADISTICA (DANE) - GESTION GENERAL			
<b>Tipo recurso</b>	PGN - Nación - Inversión		<b>Etapas</b>	Inversión
Producto	Localización	Vigencia	Valor Solicitado	Valor Vigente
Documentos de estudios técnicos - resultantes del desarrollo del sistema de pruebas. pruebas cognitivas, con grupos focales, censo experimental y otras pruebas precensales. <b>Total regionalizado solicitado:</b> \$ 181.140.696.041,00 <b>Total regionalizado vigente:</b> \$ 1.393.923.500,00	Nacional	2024	\$0,00	\$184.000.000,00
	Nacional	2025	\$623.000.000,00	\$1.108.148.500,00
	Nacional	2026	\$101.775.000,00	\$101.775.000,00
	Nacional	2027	\$77.603.988.240,00	\$0,00
	Nacional	2029	\$5.806.947.500,00	\$0,00
	Nacional	2030	\$97.004.985.301,00	\$0,00
<b>Tipo entidad</b>	Entidades Presupuesto Nacional - PGN			
<b>Entidad</b>	DEPARTAMENTO ADMINISTRATIVO NACIONAL DE ESTADISTICA (DANE) - GESTION GENERAL			
<b>Tipo recurso</b>	PGN - Nación - Inversión		<b>Etapas</b>	Inversión
Producto	Localización	Vigencia	Valor Solicitado	Valor Vigente
Bases de datos - Censal <b>Total regionalizado solicitado:</b> \$ 2.505.844.051.822,00 <b>Total regionalizado vigente:</b> \$ 282.027.662.007,33	Nacional	2024	\$0,00	\$265.645.696.022,33
	Nacional	2025	\$8.947.510.000,00	\$15.873.256.985,00
	Nacional	2026	\$508.709.000,00	\$508.709.000,00
	Nacional	2027	\$760.446.804.747,00	\$0,00
	Nacional	2028	\$4.787.676.488,00	\$0,00
	Nacional	2029	\$1.602.080.555.677,00	\$0,00
	Nacional	2030	\$123.467.269.660,00	\$0,00
	Nacional	2031	\$5.605.526.250,00	\$0,00
<b>Tipo entidad</b>	Entidades Presupuesto Nacional - PGN			
<b>Entidad</b>	DEPARTAMENTO ADMINISTRATIVO NACIONAL DE ESTADISTICA (DANE) - GESTION GENERAL			
<b>Tipo recurso</b>	PGN - Nación - Inversión		<b>Etapas</b>	Inversión



 	FICHA ACTUALIZADA DEL PROYECTO PLATAFORMA INTEGRADA DE INVERSIÓN PÚBLICA, PIIP		
	ID MGA:575845	CÓDIGO BPIN: 202300000000099	FECHA REPORTE: 05-01-2026 02:06:41
	NOMBRE DEL PROYECTO: Producción de información estructural. Nacional		

REGIONALIZACIÓN				
Producto	Localización	Vigencia	Valor Solicitado	Valor Vigente
Servicio de evaluación - Evaluación del operativo y los resultados del censo. <b>Total regionalizado solicitado:</b> \$ 50.339.306.012,00 <b>Total regionalizado vigente:</b> \$ 10.071.874.750,00	Nacional	2025	\$12.546.300.000,00	\$7.488.040.589,00
	Nacional	2026	\$2.583.834.161,00	\$2.583.834.161,00
	Nacional	2027	\$2.107.331.600,00	\$0,00
	Nacional	2028	\$11.240.556.896,00	\$0,00
	Nacional	2029	\$2.456.302.730,00	\$0,00
	Nacional	2030	\$2.202.106.383,00	\$0,00
	Nacional	2031	\$14.054.225.698,00	\$0,00
	Nacional	2032	\$3.148.648.544,00	\$0,00

FOCALIZACIÓN					
Objetivos específicos					
Aprovechar los Registros Administrativos para la producción de información estructural.					
Tipo entidad	Entidades Presupuesto Nacional - PGN				
Entidad	DEPARTAMENTO ADMINISTRATIVO NACIONAL DE ESTADISTICA (DANE) - GESTION GENERAL				
Tipo recurso	PGN - Nación - Inversión	Etap	Inversión		
Política transversal	Grupos étnicos - Comunidades Indígenas	Categoría	No Asociado A Organización		
Subcategoría	No Asociado a Acuerdo	Total focalizado solicitado:	\$ 6.067.102.340,00		
		Total focalizado vigente:	\$ 39.617.065.812,21		
Producto		Localización	Vigencia	Valor Solicitado	Valor Vigente
Servicio de información implementado  Total focalizado producto solicitado: \$ 1.230.365.900,00  Total focalizado producto vigente: \$ 1.823.600.612,00		Nacional	2025	\$ 0,00	\$ 593.234.712,00
			2026	\$ 1.230.365.900,00	\$ 1.230.365.900,00
Objetivos específicos					
Fortalecer la estructura del Sistema de Censos					
Tipo entidad	Entidades Presupuesto Nacional - PGN				
Entidad	DEPARTAMENTO ADMINISTRATIVO NACIONAL DE ESTADISTICA (DANE) - GESTION GENERAL				
Tipo recurso	PGN - Nación - Inversión	Etap	Inversión		
Política transversal	Grupos étnicos - Comunidades afrocolombianas	Categoría	ENCP PND 2022 - 2026		
Subcategoría	NT2-94. Realizar el conteo intercensal (piloto), y el censo económico, operaciones que se consultaran previamente con las comunidades negras, afrocolombianas, raizales y palenqueras.	Total focalizado solicitado:	\$ 0,00		
		Total focalizado vigente:	\$ 295.191.273,00		
Producto		Localización	Vigencia	Valor Solicitado	Valor Vigente
Bases de datos - Censal		Nacional	2024	\$ 0,00	\$ 295.191.273,00



  <b>DNP</b> <small>Plataforma Integrada de Inversión Pública</small>		<b>FICHA ACTUALIZADA DEL PROYECTO PLATAFORMA INTEGRADA DE INVERSIÓN PÚBLICA, PIIP</b>		
ID MGA:575845	CÓDIGO BPIN: 202300000000099	FECHA REPORTE: 05-01-2026 02:06:41		
NOMBRE DEL PROYECTO: Producción de información estructural. Nacional				

FOCALIZACIÓN				
Total focalizado producto solicitado:				
\$ 0,00				
Total focalizado producto vigente:				
\$ 295.191.273,00				
Tipo entidad	Entidades Presupuesto Nacional - PGN			
Entidad	DEPARTAMENTO ADMINISTRATIVO NACIONAL DE ESTADISTICA (DANE) - GESTION GENERAL			
Tipo recurso	PGN - Nación - Inversión	Etapas	Inversión	
Política transversal	Grupos étnicos - Comunidades Indígenas	Categoría	MPC	
Subcategoría	IT2-84 El DANE de acuerdo con su misionalidad gubernamental, en coordinación con el Min Interior y las organizaciones de la MPC, diseñarán e implementarán un plan especial de fortalecimiento técnico, tecnológico, operativo y de talento humano de los sistemas de información propios de las organizaciones indígenas para favorecer el cumplimiento de la Ley 89 de 1890 en su artículo 7 en lo que respecta a censos indígenas. El Plan especial se discutirá en el Comité Técnico de adecuación del Sistema Estadístico Nacional - SEN. Así mismo, se expedirá un acto administrativo que permita la generación de capacidad instalada mediante la vinculación de personal propio en los procesos de recolección de información en territorios indígenas. Una vez las autoridades indígenas cumplan con los procesos técnicos y de calidad requeridos por el DANE, serán incorporados al Sistema Estadístico Nacional - SEN. El Gobierno Nacional, en cabeza del DANE, garantizará los recursos para la implementación en los Pueblos indígenas del piloto del conteo intercensal con enfoque diferencial. Una vez se apropien los recursos para el conteo intercensal y este se implemente, se realizará la actualización de la población indígena en resguardos y territorios indígenas.	Total focalizado solicitado:	\$ 0,00	
		Total focalizado vigente:	\$ 331.800.000,00	
Producto	Localización	Vigencia	Valor Solicitado	Valor Vigente
Documentos metodológicos - del diseño temático, estadístico y de recolección del Censo.	Nacional	2024	\$ 0,00	\$ 331.800.000,00
Total focalizado producto solicitado:				

  DNP Plataforma Integrada de Inversión Pública		<b>FICHA ACTUALIZADA DEL PROYECTO PLATAFORMA INTEGRADA DE INVERSIÓN PÚBLICA, PIIP</b>		
ID MGA:575845		CÓDIGO BPIN: 202300000000099		FECHA REPORTE: 05-01-2026 02:06:41
NOMBRE DEL PROYECTO: Producción de información estructural. Nacional				

FOCALIZACIÓN					
\$ 0,00					
Total focalizado producto vigente:					
\$ 331.800.000,00					
Tipo entidad		Entidades Presupuesto Nacional - PGN			
Entidad		DEPARTAMENTO ADMINISTRATIVO NACIONAL DE ESTADISTICA (DANE) - GESTION GENERAL			
Tipo recurso		PGN - Nación - Inversión	Etapas	Inversión	
Política transversal		Grupos étnicos - comunidades negras	Categoría	ENCP PND 2022 - 2026	
Subcategoría		NT2-94. Realizar el conteo intercensal (piloto), y el censo económico, operaciones que se consultaran previamente con las comunidades negras, afrocolombianas, raizales y palenqueras.	Total focalizado solicitado:	\$ 0,00	
			Total focalizado vigente:	\$ 265.672.146,00	
Producto		Localización	Vigencia	Valor Solicitado	Valor Vigente
Bases de datos - Censal		Nacional	2024	\$ 0,00	\$ 265.672.146,00
Total focalizado producto solicitado:					
\$ 0,00					
Total focalizado producto vigente:					
\$ 265.672.146,00					
Tipo entidad		Entidades Presupuesto Nacional - PGN			
Entidad		DEPARTAMENTO ADMINISTRATIVO NACIONAL DE ESTADISTICA (DANE) - GESTION GENERAL			
Tipo recurso		PGN - Nación - Inversión	Etapas	Inversión	
Política transversal		Grupos étnicos - comunidades palenqueras	Categoría	ENCP PND 2022 - 2026	
Subcategoría		NT2-94. Realizar el conteo intercensal (piloto), y el censo económico, operaciones que se consultaran previamente con las comunidades negras, afrocolombianas, raizales y palenqueras.	Total focalizado solicitado:	\$ 0,00	
			Total focalizado vigente:	\$ 11.807.651,00	
Producto		Localización	Vigencia	Valor Solicitado	Valor Vigente
Bases de datos - Censal		Nacional	2024	\$ 0,00	\$ 11.807.651,00
Total focalizado producto solicitado:					
\$ 0,00					
Total focalizado producto vigente:					
\$ 11.807.651,00					
Tipo entidad		Entidades Presupuesto Nacional - PGN			
Entidad		DEPARTAMENTO ADMINISTRATIVO NACIONAL DE ESTADISTICA (DANE) - GESTION GENERAL			
Tipo recurso		PGN - Nación - Inversión	Etapas	Inversión	
Política transversal		Grupos étnicos - comunidades raizales	Categoría	ENCP PND 2022 - 2026	
Subcategoría		NT2-94. Realizar el conteo intercensal (piloto), y el censo económico,	Total focalizado solicitado:	\$ 0,00	



 	<b>FICHA ACTUALIZADA DEL PROYECTO PLATAFORMA INTEGRADA DE INVERSIÓN PÚBLICA, PIIP</b>		
ID MGA:575845	CÓDIGO BPIN: 202300000000099	FECHA REPORTE: 05-01-2026 02:06:41	
NOMBRE DEL PROYECTO: Producción de información estructural. Nacional			

FOCALIZACIÓN				
	operaciones que se consultaran previamente con las comunidades negras, afrocolombianas, raizales y palenqueras.			
		Total focalizado vigente:	\$ 17.711.476,00	
Producto	Localización	Vigencia	Valor Solicitado	Valor Vigente
Bases de datos - Censal	Nacional	2024	\$ 0,00	\$ 17.711.476,00
Total focalizado producto solicitado:				
\$ 0,00				
Total focalizado producto vigente:				
\$ 17.711.476,00				

BENEFICIARIOS

LOCALIZACION			
Departamento	Municipio	Tipo de agrupación	Agrupación
Nacional			

FILTROS DE CALIDAD			
Código proceso	EJ-AJ-ADL-040101-0028	Proceso	Ejecución
Subproceso	Ajuste a decreto		
Fecha creación proceso	02-01-2026 12:19:28	Fecha fin proceso	02-01-2026 12:19:28
Paso	Usuario paso / ID usuario paso / Rol	Entidad	Observación
Ficha Ajustes PGN			Fecha observación: