


ACTA DE PUBLICACIÓN DE ESTADOS FINANCIEROS

Yo GUSTAVO ESPAÑA GUZMAN, identificado con C.C No.19.424.065 de Bogotá, en calidad de contador del DEPARTAMENTO ADMINISTRATIVO NACIONAL DE ESTADÍSTICA –DANE NIT No.899.999.027, en cumplimiento del numeral 36, Artículo 34 de la Ley 734 de 2002, así como las Resoluciones 706, 182 de 2016 y conforme a lo señalado en el Marco Normativo para entidades de gobierno adoptado mediante Resolución 533 de 2015 y sus modificaciones expedido por la Contaduría General de la Nación – CGN, procede a publicar en la página WEB del DANE el Estado de Situación Financiera a 31 de julio de 2021 y el Estado de Resultados por el periodo comprendido entre el 1 enero al 31 de julio de 2021 en la ruta que a continuación se describe:

<https://www.dane.gov.co/index.php/servicios-al-ciudadano/tramites/transparencia-y-acceso-a-la-informacion-publica/presupuesto-general-asignado#5-3-estados-financieros>

Bogotá D.C agosto 27 de 2021



GUSTAVO ESPAÑA GUZMAN
CONTADOR
T.P No.33.086-T

CERTIFICACIÓN

En nuestra condición de Director y Contador del DEPARTAMENTO ADMINISTRATIVO NACIONAL DE ESTADÍSTICA-DANE, certificamos que los saldos reportados en el Estado de Situación Financiera y Estado de Resultados a 31 de julio de 2021 bajo el marco normativo expedido por la Contaduría General de la Nación - CGN, fueron tomados fielmente de los libros de contabilidad, la contabilidad se elaboró conforme a la normativa señalada en la Resolución 533 del 8 de octubre de 2015 y sus modificaciones, y de esta manera la información revelada refleja en forma fidedigna la situación Financiera, Económica, Social y Ambiental del DANE.

Se han reconocido los hechos, transacciones y operaciones realizadas por la Entidad durante el periodo contable del 1 enero al 31 de julio de 2021.

El valor total de los activos, pasivos, patrimonio, ingresos, gastos y cuentas de orden, han sido revelados en el Estado de Situación Financiera y Estado de Resultados a 31 de julio de 2021 bajo el marco normativo expedido por la Contaduría General de la Nación - CGN.



JUAN DANIEL OVIEDO ARANGO
Director



GUSTAVO ESPAÑA GUZMAN
Contador
T.P No.33.086-T



El futuro
es de todos


Gobierno
de Colombia


ESTADO DE SITUACIÓN FINANCIERA

A 31 DE JULIO DE 2021

Miles de pesos

ACTIVO			PASIVO		
CORRIENTE	2021	2020	CORRIENTE	2021	2020
EFFECTIVO Y EQUIVALENTES AL EFFECTIVO			CUENTAS POR PAGAR		
Caja	4.350	3.960	Adquisiciones de Bienes y Servicios Nales	199.413	260.264
Depositos en instituciones financieras	1.815.629	1.598.609	Recursos a favor de terceros	36.288	17.900
TOTAL EFFECTIVO	1.819.979	1.602.569	Descuentos de nómina	513.323	508.986
CUENTAS POR COBRAR			Retención en la fuente e impuesto de timbre	330.183	286.647
Contribuciones, tasas e ingresos no tributarios	4.288	2.610	Impuestos, contribuciones y tasas	0	0
Otras cuentas por cobrar	346.324	136.818	Créditos judiciales	0	0
TOTAL CUENTAS POR COBRAR	350.613	139.428	Otras cuentas por pagar	511.085	336.526
OTROS ACTIVOS			TOTAL CUENTAS POR PAGAR	1.590.293	1.410.323
Bienes y servicios gravados por anticipado	1.515.500	0	BENEFICIOS A EMPLEADOS		
Avances y anticipos entregados	172.436	1.420	Beneficios a empleados corto plazo	10.344.183	9.981.742
Recursos entregados en administración	1.361.961	1.226.950	TOTAL BENEFICIOS A EMPLEADOS	10.344.183	9.981.742
Intangibles	0	0	TOTAL CORRIENTE		
TOTAL OTROS ACTIVOS	3.049.896	1.228.370	NO CORRIENTE		
TOTAL CORRIENTE	5.220.488	2.970.367	CUENTAS POR PAGAR		
NO CORRIENTE			Créditos judiciales	0	0
PROPIEDAD PLANTA Y EQUIPO			TOTAL CUENTAS POR PAGAR	0	0
Terrenos	20.826.904	20.826.904	PROVISIONES		
Bienes Muebles en Bodega	39.159	130.288	Litigios y demandas	9.510.650	4.077.471
Propiedad planta y equipo no explot.	2.195.324	468.054	Provisiones diversas	85.027	106.755
Edificaciones	25.294.469	25.294.469	TOTAL POVISIONES	9.595.677	4.184.226
Repuestos	0	0	TOTAL NO CORRIENTE		
Maquinaria y equipo	6.567	11.091	TOTAL PASIVO		
Muebles, enseres y equipos de oficina	1.998.485	2.139.008	21.530.153		
Equipos de comunicación y computación	7.691.638	8.999.145	15.576.291		
Equipo de transporte, tracción y elevación	30.000	352.808	PATRIMONIO		
Depreciación Acumulada	-8.949.817	-9.846.149	PATRIMONIO DE LAS ENTIDADES DE GOBIERNO		
TOTAL PROPIEDAD PLANTA Y EQUIPO	49.132.728	48.375.618	Capital fiscal	7.458.504	6.655.019
TOTAL NO CORRIENTE	49.132.728	48.375.618	Resultados de ejercicios anteriores	30.262.379	27.926.112
TOTAL ACTIVO			Resultados del ejercicio	-4.897.819	1.188.563
54.353.216			Impactos por la transición al nuevo marco de regulación	0	0
51.345.985			TOTAL PATRIMONIO	32.823.063	35.769.694
TOTAL PASIVO MAS PATRIMONIO			54.353.216		
51.345.985			51.345.985		
CUENTAS DE ORDEN DEUDORAS			CUENTAS DE ORDEN ACREEDORAS		
Litigios y mecanismos alternativos de solución de conflicto	53.902.737	48.088.135		2.333.092	2.253.873
Otros activos contingentes	10.749	0	Litigios y mecanismos alternativos de solución de conflictos	2.273.891	2.253.873
Bienes y derechos retirados	979	979	Otros pasivos contingentes	59.200	0
Bienes entregados a terceros	50.111.238	44.237.405	ACREEDORAS POR CONTRA (db)		
Responsabilidades en proceso	3.552.676	3.541.141	Pasivos contingentes por contra (db)		
	227.094	308.610	-2.333.092		
CUENTAS DE ORDEN DEUDORAS POR CONTRA (cr)	-53.902.737	-48.088.135	-2.333.092		
Activos contingentes po contra (cr)	-11.728	-979	-2.253.873		
Deudoras de control por contra	-53.891.009	-48.087.156	TOTAL CUENTAS DE ORDEN ACREEDORAS		
TOTAL CUENTAS DE ORDEN DEUDORAS	0	0	0		


JUAN DANIEL OVIEDO ARANGO
 DIRECTOR


GUSTAVO ESPAÑA GUZMÁN
 CONTADOR
 T.P 33.086-T

ESTADO DE DE RESULTADOS
DEL 1 DE ENERO AL 31 DE JULIO DE 2021

Miles de pesos

INGRESOS OPERACIONALES		
	2021	2020
INGRESOS FISCALES		
No tributarios	11.361	3.766
TOTAL INGRESOS FISCALES	11.361	3.766
TRANSFERENCIAS Y SUBVENCIONES		
Otras transferencias	0	48.482
TOTAL TRANSFERENCIAS Y SUBVENCIONES	0	48.482
OPERACIONES INTERISTITUCIONALES		
Fondos recibidos	130.403.233	98.908.292
Operaciones de enlace	0	0
Operaciones sin flujo de efectivo	1.396.592	1.607.390
TOTAL OPERACIONES INTERISTITUCIONALES	131.799.825	100.515.682
SUBTOTAL DE INGRESOS	131.811.186	100.567.930
GASTOS OPERACIONALES		
GASTOS DE ADMINISTRACIÓN Y OPERACIÓN		
Sueldos y salarios	26.419.999	26.941.115
Contribuciones imputadas	0	0
Contribuciones efectivas	6.887.557	6.949.116
Aportes sobre la nómina	1.474.656	1.564.787
Prestaciones sociales	9.669.164	10.232.004
Gastos de personal diversos	48.659	41.998
Generales	82.597.822	51.273.160
Impuestos, contribuciones y tasas	187.134	221.162
TOTAL GASTOS DE ADMINISTRACION Y OPERACIÓN	127.284.990	97.223.340
DETERIORO, DEPRECIACIONES, AMORTIZACIONES Y PROVISIONES		
Depreciaciones de propiedades, planta y equipo	3.997.113	1.776.698
Provision litigios y demandas	5.559.262	246.327
Provisiones diversas	3.801	0
TRANFERENCIAS Y SUBVENCIONES		
Subvenciones	0	0
OPERACIONES INTERISTITUCIONALES		
Operaciones de enlace	33.657	215.858
Operaciones sin flujo de efectivo	0	0
EXCEDENTE O DÉFICIT OPERACIONAL	-5.067.637	1.105.708
INGRESOS Y EGRESOS NO OPERACIONALES		
OTROS INGRESOS		
Financieros	1.244	0
Ingresos diversos	174.267	106.859
TOTAL OTROS INGRESOS	175.511	106.859
OTROS GASTOS		
Comisiones	0	0
Otros gastos Diversos	5.693	24.004
TOTAL OTROS GASTOS	5.693	24.004
EXCEDENTE O DÉFICIT	-4.897.819	1.188.563

JUAN DANIEL OVIEDO ARANGO
DIRECTOR

GUSTAVO ESPAÑA GUZMÁN
CONTADOR
T.P.33.086-T

DEPARTAMENTO ADMINISTRATIVO NACIONAL DE ESTADÍSTICA DANE
ESTADO DE SITUACIÓN FINANCIERA
A 31 DE JULIO DE 2021
(Cifras en miles de pesos)

Código	CUENTA	jul-21 \$	jul-20 \$
	ACTIVO		
	CORRIENTE	5.220.488	2.970.367
11	Efectivo y equivalentes al efectivo	1.819.979	1.602.569
1105	Caja	4.350	3.960
110502	Caja menor	4.350	3.960
1110	Depositos en instituciones financieras	1.815.629	1.598.609
111005	Cuenta corriente	1.815.629	1.598.609
13	Cuentas por cobrar	350.613	139.428
1311	Contribuciones, tasas e ingresos no tributarios	4.288	2.610
131102	Multas	4.288	2.610
1384	Otras cuentas por cobrar	346.324	136.818
138426	Pago por cuenta de terceros	327.995	113.888
138427	Recursos de acreedores reintegrados a tesorerías	0	0
138490	Otras cuentas por cobrar	18.330	22.930
19	Otros activos	3.049.896	1.228.370
1905	Bienes y servicios pagados por anticipado	1.515.500	0
190513	Estudios y proyectos	1.515.500	0
1906	Avances y anticipos entregados	172.436	1.420
190603	Avances para viáticos y gastos de viaje	172.436	1.420
1908	Recursos entregados en administración	1.361.961	1.226.950
190801	En administración	1.361.961	1.226.950
	NO CORRIENTE	49.132.728	48.375.618
16	Propiedad, planta y equipo	49.132.728	48.375.618
1605	Terrenos	20.826.904	20.826.904
160501	Urbanos	10.139.571	10.139.571
160505	Terrenos de propiedad de terceros	10.687.333	10.687.333
1635	Bienes muebles en bodega	39.159	130.288
163501	Maquinaria y equipo	3.183	0
163503	Muebles, enseres y equipos de oficina	0	0
163504	Equipo de comunicación y computación	35.977	130.288
1637	Propiedad Planta y Equipo no Explotados	2.195.324	468.054
163709	Muebles, enseres y equipos de oficina	55.597	101.314
163710	Equipo de comunicación y computación	2.139.727	334.200
163711	Equipos de transporte, tracción y elevación	0	32.541
1640	Edificaciones	25.294.469	25.294.469
164001	Edificios y casas	10.203.397	10.203.397
164028	Edificaciones de propiedad de terceros	15.091.071	15.091.071
1655	Maquinaria y equipo	6.567	11.091
165511	Herramientas y accesorios	6.567	11.091
1665	Muebles, enseres y equipos de oficina	1.998.485	2.139.008
166501	Muebles y enseres	1.782.320	1.884.882
166502	Equipo y maquinaria de oficina	216.164	254.126
1670	Equipos de comunicación y computación	7.691.638	8.999.145
167001	Equipo de comunicación	2.639.470	3.580.032
167002	Equipo de computación	4.956.032	5.419.113
167007	Equipo de comunicación y computación propiedad de terceros	96.136	0
1675	Equipo de transporte, tracción y elevación	30.000	352.808
167508	Equipo transporte, tracción y elevación de propiedad de terceros	30.000	352.808
1685	Depreciación acumulada	-8.949.817	-9.846.149

me
A

[Handwritten signature]

DEPARTAMENTO ADMINISTRATIVO NACIONAL DE ESTADÍSTICA DANE
ESTADO DE SITUACIÓN FINANCIERA
A 31 DE JULIO DE 2021
(Cifras en miles de pesos)

Código	CUENTA	jul-21 \$	jul-20 \$
168501	Edificaciones	-2.251.510	-1.777.762
168504	Maquinaria y Equipo	-4.707	-8.642
168506	Muebles, enseres y equipos de oficina	-1.287.754	-1.221.255
168507	Equipo de comunicación y computación	-3.620.142	-5.874.954
168508	Equipo de transporte, tracción y elevación	-4.692	-314.840
168513	Bienes muebles en bodega	-3.678	-238.320
168515	Propiedades, planta y equipo no explotados	-1.777.335	-410.376
168516	Propiedad, planta y equipo en concesión	0	0
	TOTAL ACTIVO	54.353.216	51.345.985
	PASIVO		
	CORRIENTE	11.934.475	11.392.065
24	Cuentas por pagar	1.590.293	1.410.323
2401	Adquisiciones de Bienes y Servicios Nales	199.413	260.264
240101	Bienes y servicios	13.222	1.304
240102	Proyectos de inversión	186.190	258.960
2407	Recursos a favor de terceros	36.288	17.900
240701	Deducción de impuestos	0	29
240706	Cobro cartera de terceros	0	0
240720	Recaudos por clasificar	2.930	0
240722	Estampillas	33.359	17.754
240790	Otros recursos a favor de terceros	0	117
2424	Descuentos de nómina	513.323	508.986
242401	Aportes a Fondos pensionales	191.879	190.414
242402	Aportes a seguridad social en salud	141.071	142.663
242405	Cooperativas	7.195	7.633
242406	Fondos de empleados	4.520	4.520
242407	Libranzas	131.308	124.409
242411	Embargos judiciales	10.187	11.987
242413	Cuentas de ahorro para el fomento de la construcción AFC	27.163	24.697
242490	Otros descuentos de nómina	0	2.663
2436	Retención en la fuente e impuesto de timbre	330.183	286.647
243603	Honorarios	0	0
243605	Servicios	1.802	34.072
243606	Arrendamientos	4.679	4.595
243608	Compras	38.280	45
243615	Rentas de trabajo	147.682	126.805
243625	Impuesto a la ventas retenido	46.865	5.959
243626	Contratos de obra	0	0
243627	Retención de impuesto de industria y comercio por compras	90.818	59.988
243630	Impuesto solidario por el COVID 19	0	51.621
243631	Aporte solidario voluntario por el COVID 20	0	3.532
243690	Otras retenciones	57	30
2440	Impuestos, contribuciones y tasas	0	0
244003	Impuesto predial unificado	0	0
244016	Impuesto sobre vehículos automotores	0	0
2460	Créditos judiciales	0	0
246002	Sentencias	0	0
2490	Otras cuentas por pagar	511.085	336.526
249027	Viajes y gastos de viaje	1.083	0
249034	Aportes a Escuelas Industriales e Institutos Técnicos y ESAP	88.530	95.264
249040	Saldos a favor de beneficiarios	0	0
249050	Aportes a ICBF y SENA	206.428	222.137

[Handwritten signature]

[Handwritten signature]

DEPARTAMENTO ADMINISTRATIVO NACIONAL DE ESTADÍSTICA DANE
ESTADO DE SITUACIÓN FINANCIERA
A 31 DE JULIO DE 2021
(Cifras en miles de pesos)

Código	CUENTA	jul-21 \$	jul-20 \$
249051	Servicios públicos	13.869	0
249055	Servicios	199.256	19.125
249058	Arrendamiento operativo	1.920	0
25	Beneficios a Empleados	10.344.183	9.981.742
2511	Beneficios a Empleados a corto plazo	10.344.183	9.981.742
251101	Nómina por pagar	0	0
251102	Cesantías	100.374	111.642
251104	Vacaciones	3.248.293	2.956.872
251105	Prima de vacaciones	2.344.478	2.186.671
251106	Prima de servicios	161.158	156.569
251107	Prima de navidad	2.360.040	2.466.097
251109	Bonificaciones	1.033.906	981.400
251111	Aportes a riesgos laborales	19.504	20.475
251122	Aportes a fondos pensionales-Empleador	474.520	476.533
251123	Aportes a seguridad social en salud-Empleador	367.515	370.955
251124	Aportes a cajas de compensación familiar	234.396	254.528
	NO CORRIENTE	9.595.677	4.184.226
27	Provisiones	9.595.677	4.184.226
2701	Litigios y demandas	9.510.650	4.077.471
270103	Administrativas	9.510.650	4.077.471
2790	Provisiones diversas	85.027	106.755
279015	Mecanismos alternativos de solución de conflictos	85.027	106.755
	TOTAL PASIVO INTERÉS MINORITARIO	21.530.153	15.576.291
	PATRIMONIO	32.823.063	35.769.694
31	PATRIMONIO DE LAS ENTIDADES DE GOBIERNO	32.823.063	35.769.694
3105	Capital fiscal	7.458.504	6.655.019
310506	Nación	7.458.504	6.655.019
3109	Resultado de ejercicios anteriores	30.262.379	27.926.112
310901	Útilidades o excedentes acumulados	55.088.592	52.752.325
310902	Pérdida o déficit acumulado	-24.826.213	-24.826.213
3110	Resultado del ejercicio	-4.897.819	1.188.563
311001	Excedente del ejercicio	-4.897.819	1.188.563
3145	Impactos por la transición al nuevo marco de regulación	0	0
314503	Cuentas por cobrar	0	0
	TOTAL PASIVO Y PATRIMONIO	54.353.216	51.345.985
8	CUENTAS DE ORDEN DEUDORAS	0	0
81	Activos contingentes	11.728	979
8120	Litigios y mecanismos alternativos de solución de conflictos	10.749	0
812004	Administrativas	10.749	0
8190	Otros activos contingentes	979	979
819090	Otros activos contingentes	979	979
83	Deudoras de control	53.891.009	48.087.156
8315	Bienes y derechos retirados	50.111.238	44.237.405
831510	Propiedades, planta y equipo	48.862.968	43.206.445
831590	Otros bienes y derechos retirados	1.248.271	1.030.960
8347	Bienes entregados a terceros	3.552.676	3.541.141
834704	Propiedades, planta y equipo	3.552.676	3.541.141
8361	Responsabilidades en proceso	227.094	308.610


Handwritten signature

Handwritten signature

DEPARTAMENTO ADMINISTRATIVO NACIONAL DE ESTADÍSTICA DANE
ESTADO DE SITUACIÓN FINANCIERA
A 31 DE JULIO DE 2021
(Cifras en miles de pesos)

Código	CUENTA	jul-21 \$	jul-20 \$
836101	Internas	227.094	308.610
89	Deudoras por contra (cr)	-53.902.737	-48.088.135
8905	Activos contingentes por contra	-11.728	-979
890506	Litigios y mecanismos alternativos de solución de conflictos	-10.749	0
890590	Otros activos contingentes por contra	-979	-979
8915	Deudoras de control por contra	-53.891.009	-48.087.156
891506	Bienes y derechos retidos	-50.111.238	-44.237.405
891518	Bienes entregados a terceros	-3.552.676	-3.541.141
891521	Responsabilidades en proceso	-227.094	-308.610
	CUENTAS DE ORDEN ACREEDORAS	0	0
91	Pasivos contingentes	2.333.092	2.253.873
9120	Litigios y mecanismos alternativos de solución de conflictos	2.273.891	2.253.873
912004	Administrativos	2.273.891	2.253.873
9190	Otros pasivos contingentes	59.200	0
919090	Otros pasivos contingentes	59.200	0
99	Acreedoras por contra (db)	-2.333.092	-2.253.873
9905	Pasivos contingentes por contra (DB)	-2.333.092	-2.253.873
990505	Litigios y mecanismos alternativos de solución de conflictos	-2.273.891	-2.253.873
900590	Otros pasivos contingentes por contra	-59.200	0

Ver Certificación anexa


JUAN DANIEL OVIEDO ARANGO
Director


GUSTAVO ESPAÑA GUZMÁN
Contador

Matrícula Profesional No. 33.086 - T

Código	CUENTAS	Jul-21 \$	Jul-20 \$
	INGRESOS	131.811.186	100.567.930
41	Ingresos fiscales	11.361	3.766
4110	No tributarios	11.361	3.766
411002	Multas	11.361	2.610
411004	Sanciones	0	1.156
44	Transferencias y subvenciones	0	48.482
4428	Otras transferencias	0	48.482
442808	Donaciones	0	48.482
47	Operaciones interinstitucionales	131.799.825	100.515.682
4705	Fondos recibidos	130.403.233	98.908.292
470508	Funcionamiento	47.963.710	47.458.329
470510	Inversión	82.439.523	51.449.964
4722	Operaciones sin flujo de efectivo	1.396.592	1.607.390
472201	Cruce de cuentas	1.396.592	1.599.417
472203	Cuota de fiscalización y auditaje	0	7.973
	GASTOS	136.878.823	99.462.222
51	De administración y operación	127.284.990	97.223.340
5101	Sueldos y Salarios	26.419.999	26.941.115
510101	Sueldos	24.218.893	24.666.492
510103	Horas extras y festivos	50.187	35.484
510105	Gastos de representación	113.146	113.146
510110	Prima técnica	811.792	867.906
510119	Bonificaciones	1.076.736	1.099.719
510123	Auxilio de transporte	85.355	88.205
510160	Subsidio de alimentación	63.890	70.163
5102	Contribuciones imputadas	0	0
510201	Incapacidades	0	0
5103	Contribuciones Efectivas	6.887.557	6.949.116
510302	Aportes a cajas de compensación familiar	1.179.048	1.358.835
510303	Cotización a seguridad social en salud	2.307.952	2.675.502
510305	Cotización a riesgos laborales	136.319	139.781
510306	Cotización a entidades administradoras del régimen de prima media	2.217.152	2.154.007
510307	Cotización a entidades administradoras del ahorro individual	1.047.086	620.991
5104	Aportes sobre la nómina	1.474.656	1.564.787
510401	Aportes al ICBF	884.150	962.984
510402	Aportes al SENA	147.729	150.559
510403	Aportes al ESAP	147.729	150.559
510404	Aportes a Escuelas Industriales e Institutos Técnicos	295.048	300.683
5107	Prestaciones sociales	9.669.164	10.232.004
510701	Vacaciones	1.753.349	1.874.657
510702	Cesantías	2.386.084	2.516.075
510704	Prima de vacaciones	1.221.669	1.264.888
510705	Prima de navidad	2.395.714	2.508.628
510706	Prima de servicios	1.168.905	1.351.389
510707	Bonificación especial de recreación	149.732	149.077
510790	Otras primas	593.712	567.290
5108	Gastos de personal diversos	48.659	41.998
510803	Capacitación, bienestar social y estímulos	9.926	25.000
510804	Dotación y suministro a trabajadores	38.732	0
510807	Gastos de viaje	0	4.791
510810	Viáticos	0	12.175
510890	Otros gastos de personal diverso	0	31
5111	Generales	82.597.822	51.273.160
511105	Gastos de organización y puesta en marcha	0	0
511106	Estudios y proyectos	59.204.307	36.237.816
511109	Gastos de desarrollo	0	0
511113	Vigilancia y seguridad	805.120	633.250
511114	Materiales y suministros	582.774	1.253.417
511115	Mantenimiento	121.281	292.720
511116	Reparaciones	0	26
511117	Servicios públicos	1.291.997	1.290.311
511118	Arrendamiento operativo	1.424.095	1.284.465
511119	Viáticos y gastos de viaje	8.535.183	2.359.379
511120	Publicidad y propaganda	0	0
511121	Impresos, publicaciones, suscripciones y afiliaciones	16	0
511122	Fotocopias	0	11.252
511123	Comunicaciones y transporte	7.192.807	3.651.060
511125	Seguros generales	919.524	1.602.290
511127	Promoción y divulgación	0	0
511146	Combustibles y lubricantes	12.178	14.480
511149	Servicios de aseo, cafetería, restaurante y lavandería	672.769	619.370
511155	Elementos de aseo, lavandería y cafetería	80.434	6.161
511159	Licencias	1.729.214	1.959.690
511179	Honorarios	4.800	57.474
511180	Servicios	21.321	0
5120	Impuestos, contribuciones y tasas	187.134	221.162


Jul
[Signature]

[Signature]

Código	CUENTAS	jul-21	jul-20
		\$	\$
512001	Impuesto predial unificado	184.984	163.708
512002	Cuota de fiscalización y auditaje	0	0
512010	Tasas	1.455	0
512011	Impuestos sobre vehículos automotores	695	850
512017	Intereses de mora	0	56.604
53	Deterioro, depreciaciones, amortizaciones y provisiones	9.560.176	2.023.024
5360	Depreciación propiedades, planta y equipo	3.997.113	1.776.698
536001	Edificaciones	276.353	276.353
536004	Maquinaria y equipo	281	431
536006	Muebles, enseres y equipo de oficina	142.015	151.131
536007	Equipo de comunicación y computación	1.578.558	841.095
536008	Equipo de transporte, tracción y elevación	1.750	22.229
536013	Bienes muebles en bodega	1.860.822	458.588
536015	Propiedades, planta y equipo no explotados	137.334	26.872
5368	Provisión litigios y demandas	5.559.262	246.327
536803	Administrativas	5.559.262	246.327
5373	Provisiones diversas	3.801	0
537302	Mecanismos alternativos de solución de conflictos	3.801	0
57	Operaciones interinstitucionales	33.657	215.858
5720	Operaciones de enlace	33.657	215.858
572080	Recaudos	33.657	215.858
5722	Operaciones sin flujo de efectivo	0	0
572290	Otras operaciones sin flujo de efectivo	0	0
	EXCEDENTE (DÉFICIT) OPERACIONAL	-5.067.637	1.105.708
48	OTROS INGRESOS	175.511	106.859
4802	Financieros	1.244	0
480232	Rendimientos sobre recursos entregados en administración	1.244	0
4808	Ingresos diversos	174.267	106.859
480826	Recuperaciones	174.267	106.859
58	OTROS GASTOS	5.693	24.004
5802	Comisiones	0	0
580240	Comisiones servicios financieros	0	0
5890	Otros gastos diversos	5.693	24.004
589019	Pérdida por baja en cuenta de activos no financieros	5.693	24.004
	EXCEDENTE (DÉFICIT)	-4.897.819	1.188.563

Ver Certificación anexa


JUAN DANIEL OVIEDO ARANGO
Director


GUSTAVO ESPAÑA GUZMÁN
Contador
Matrícula Profesional No. 33.086 - T

Código	CUENTA	jul-21 \$	jul-20 \$
ACTIVO			
CORRIENTE		5.220.487.690,21	2.970.366.759,94
11	Efectivo y equivalentes al efectivo	1.819.978.606,99	1.602.568.964,99
1105	Caja	4.350.000,00	3.960.000,00
110502	Caja menor	4.350.000,00	3.960.000,00
1110	Depósitos en instituciones financieras	1.815.628.606,99	1.598.608.964,99
111005	Cuenta corriente	1.815.628.606,99	1.598.608.964,99
13	Cuentas por cobrar	350.612.591,15	139.427.794,95
1311	Contribuciones, tasas e ingresos no tributarios	4.288.291,20	2.610.003,00
131102	Multas	4.288.291,20	2.610.003,00
1384	Otras cuentas por cobrar	346.324.299,95	136.817.791,95
138426	Pago por cuenta de terceros	327.994.724,95	113.888.056,95
138427	Recursos de acreedores reintegrados a tesorerías	0,00	0,00
138490	Otras cuentas por cobrar	18.329.575,00	22.929.735,00
19	Otros activos	3.049.896.492,07	1.228.370.000,00
1905	Bienes y servicios pagados por anticipado	1.515.500.000,00	0,00
190513	Estudios y proyectos	1.515.500.000,00	0,00
1906	Avances y anticipos entregados	172.435.894,00	1.420.000,00
190603	Avances para viáticos y gastos de viaje	172.435.894,00	1.420.000,00
1908	Recursos entregados en administración	1.361.960.598,07	1.226.950.000,00
190801	En administración	1.361.960.598,07	1.226.950.000,00
NO CORRIENTE		49.132.728.282,39	48.375.617.842,14
16	Propiedad, planta y equipo	49.132.728.282,39	48.375.617.842,14
1605	Terrenos	20.826.904.261,43	20.826.904.261,43
160501	Urbanos	10.139.570.967,93	10.139.570.967,93
160505	Terrenos de propiedad de terceros	10.687.333.293,50	10.687.333.293,50
1635	Bienes muebles en bodega	39.159.288,85	130.287.701,11
163501	Maquinaria y equipo	3.182.700,00	0,00
163503	Muebles, enseres y equipos de oficina	0,00	0,00
163504	Equipo de comunicación y computación	35.976.588,85	130.287.701,11
1637	Propiedad Planta y Equipo no Explotados	2.195.324.016,94	468.054.425,67
163709	Muebles, enseres y equipos de oficina	55.597.325,86	101.314.090,10
163710	Equipo de comunicación y computación	2.139.726.691,08	334.199.710,57
163711	Equipos de transporte, tracción y elevación	0,00	32.540.625,00
1640	Edificaciones	25.294.468.568,24	25.294.468.568,24
164001	Edificios y casas	10.203.397.417,80	10.203.397.417,80
164028	Edificaciones de propiedad de terceros	15.091.071.150,44	15.091.071.150,44
1655	Maquinaria y equipo	6.567.386,93	11.091.386,93
165511	Herramientas y accesorios	6.567.386,93	11.091.386,93
1665	Muebles, enseres y equipos de oficina	1.998.484.576,91	2.139.007.592,46
166501	Muebles y enseres	1.782.320.373,91	1.884.881.628,99
166502	Equipo y maquinaria de oficina	216.164.203,00	254.125.963,47
1670	Equipos de comunicación y computación	7.691.637.589,29	8.999.145.134,76
167001	Equipo de comunicación	2.639.469.943,01	3.580.032.209,44
167002	Equipo de computación	4.956.031.944,28	5.419.112.925,32
167007	Equipo de comunicación y computación propiedad de terceros	96.135.702,00	0,00
1675	Equipo de transporte, tracción y elevación	29.999.900,00	352.807.979,69
167508	Equipo transporte, tracción y elevación de propiedad de terceros	29.999.900,00	352.807.979,69
1685	Depreciación acumulada	-8.949.817.306,20	-9.846.149.208,14

Handwritten signature

Handwritten signature

Código	CUENTA	jul-21 \$	jul-20 \$
168501	Edificaciones	-2.251.510.172,93	-1.777.762.254,32
168504	Maquinaria y Equipo	-4.706.623,26	-8.641.998,63
168506	Muebles, enseres y equipos de oficina	-1.287.754.060,98	1.221.255.385,30
168507	Equipo de comunicación y computación	-3.620.141.722,35	-5.874.954.194,46
168508	Equipo de transporte, tracción y elevación	-4.691.650,91	-314.839.688,85
168513	Bienes muebles en bodega	-3.677.980,35	-238.319.731,07
168515	Propiedades, planta y equipo no explotados	-1.777.335.095,43	-410.375.955,52
168516	Propiedad, planta y equipo en concesión	0,00	0,00
	TOTAL ACTIVO	54.353.215.972,59	51.345.984.602,08
	PASIVO		
	CORRIENTE	11.934.475.485,02	11.392.064.837,07
24	Cuentas por pagar	1.590.292.609,02	1.410.322.999,07
2401	Adquisiciones de Bienes y Servicios Nales	199.412.587,42	260.263.896,26
240101	Bienes y servicios	13.222.363,98	1.303.770,09
240102	Proyectos de inversión	186.190.223,44	258.960.126,17
2407	Recursos a favor de terceros	36.288.195,00	17.900.349,00
240701	Deducción de impuestos	0,00	29.023,00
240706	Cobro cartera de terceros	0,00	0,00
240720	Recaudos por clasificar	2.929.606,00	0,00
240722	Estampillas	33.358.589,00	17.754.326,00
240790	Otros recursos a través de terceros	0,00	117.000,00
2424	Descuentos de nómina	513.323.270,55	508.986.006,55
242401	Aportes a Fondos pensionales	191.879.004,00	190.413.844,00
242402	Aportes a seguridad social en salud	141.070.904,00	142.662.935,00
242405	Cooperativas	7.195.214,00	7.633.252,00
242406	Fondos de empleados	4.519.961,55	4.519.961,55
242407	Libranzas	131.307.910,00	124.409.075,00
242411	Embargos judiciales	10.187.057,00	11.987.126,00
242413	Cuentas de ahorro para el fomento de la construcción AFC	27.163.220,00	24.697.021,00
242490	Otros descuentos de nómina	0,00	2.662.792,00
2436	Retención en la fuente e impuesto de timbre	330.183.076,00	286.647.056,00
243603	Honorarios	0,00	0,00
243605	Servicios	1.802.285,00	34.072.347,00
243606	Arrendamientos	4.679.441,00	4.594.614,00
243608	Compras	38.280.490,00	44.914,00
243615	Rentas de trabajo	147.681.636,00	126.805.085,00
243625	Impuesto a la ventas retenido	46.864.508,00	5.959.209,00
243626	Contratos de construcción	0,00	0,00
243627	Retención de impuesto de industria y comercio por compras	90.817.886,00	59.987.995,00
243630	Impuesto solidario por el COVID 19	0,00	51.621.299,00
243631	Aporte solidario voluntario por el COVID 19	0,00	3.531.969,00
243690	Otras retenciones	56.830,00	29.624,00
2440	Impuestos, contribuciones y tasas	0,00	0,00
244003	Impuesto predial unificado	0,00	0,00
244016	Impuesto sobre vehículos automotores	0,00	0,00
2460	Créditos judiciales	0,00	0,00
246002	Sentencias	0,00	0,00
2490	Otras cuentas por pagar	511.085.480,05	336.525.691,26
249027	Viaticos y gastos de viaje	1.082.628,00	0,00
249034	Aportes a Eescuelas Industriales e Institutos Técnicos y ESAP	88.530.000,00	95.263.600,00
249040	Saldos a favor de beneficiarios	0,00	0,00
249050	Aportes a ICBF y SENA	206.427.800,00	222.137.200,00

Jul
02

[Handwritten signature]


Código	CUENTA	jul-21 \$	jul-20 \$
249051	Servicios públicos	13.868.996,00	0,00
249055	Servicios	199.256.053,05	19.124.891,26
249058	Arrendamiento operativo	1.920.003,00	0,00
25	Beneficios a Empleados	10.344.182.876,00	9.981.741.838,00
2511	Beneficios a Empleados a corto plazo	10.344.182.876,00	9.981.741.838,00
251101	Nómina por pagar	0,00	0,00
251102	Cesantías	100.373.915,00	111.641.799,00
251104	Vacaciones	3.248.292.596,00	2.956.871.975,00
251105	Prima de vacaciones	2.344.478.142,00	2.186.671.292,00
251106	Prima de servicios	161.158.299,00	156.568.593,00
251107	Prima de navidad	2.360.040.018,00	2.466.097.443,00
251109	Bonificaciones	1.033.906.180,00	981.399.649,00
251111	Aportes a riesgos laborales	19.503.500,00	20.474.800,00
251122	Aportes a fondos pensionales-Empleador	474.520.011,00	476.532.659,00
251123	Aportes a seguridad social en salud-Empleador	367.514.615,00	370.955.328,00
251124	Aportes a cajas de compensación familiar	234.395.600,00	254.528.300,00
	NO CORRIENTE	9.595.677.112,00	4.184.225.677,00
27	Provisiones	9.595.677.112,00	4.184.225.677,00
2701	Litigios y demandas	9.510.649.898,00	4.077.470.677,00
270103	Administrativas	9.510.649.898,00	4.077.470.677,00
2790	Provisiones diversas	85.027.214,00	106.755.000,00
279015	Mecanismos alternativos de solución de conflictos	85.027.214,00	106.755.000,00
	TOTAL PASIVO INTERÉS MINORITARIO	21.530.152.597,02	15.576.290.514,07
	PATRIMONIO	32.823.063.375,57	35.769.694.088,01
31	PATRIMONIO DE LAS ENTIDADES DE GOBIERNO	32.823.063.375,57	35.769.694.088,01
3105	Capital fiscal	7.458.503.527,14	6.655.019.027,14
310506	Nación	7.458.503.527,14	6.655.019.027,14
3109	Resultado de ejercicios anteriores	30.262.378.987,13	27.926.112.386,02
310901	Útilidades o excedentes acumulados	55.088.591.915,73	52.752.325.314,62
310902	Pérdida o déficit acumulado	-24.826.212.928,61	-24.826.212.928,61
3110	Resultado del ejercicio	-4.897.819.138,69	1.188.562.674,86
311001	Excedente del ejercicio	-4.897.819.138,69	1.188.562.674,86
3145	Impactos por la transición al nuevo marco de regulación	0,00	0,00
314503	Cuentas por cobrar	0,00	0,00
	TOTAL PASIVO Y PATRIMONIO	54.353.215.972,59	51.345.984.602,08
8	CUENTAS DE ORDEN DEUDORAS	0,00	0,00
81	Activos contingentes	11.728.034,55	979.111,00
8120	Litigios y mecanismos alternativos de solución de conflictos	10.748.923,55	0,00
812004	Administrativas	10.748.923,55	0,00
8190	Otros activos contingentes	979.111,00	979.111,00
819090	Otros activos contingentes	979.111,00	979.111,00
83	Deudoras de control	53.891.008.608,09	48.087.156.254,44
8315	Bienes y derechos retirados	50.111.238.446,96	44.237.405.276,83
831510	Propiedades, planta y equipo	48.862.967.814,82	43.206.445.132,15
831590	Otros bienes y derechos retirados	1.248.270.632,14	1.030.960.144,68
8347	Bienes entregados a terceros	3.552.676.021,34	3.541.140.744,52
834704	Propiedades, planta y equipo	3.552.676.021,34	3.541.140.744,52
8361	Responsabilidades en proceso	227.094.139,79	308.610.233,09

Handwritten signature/initials

Handwritten signature/initials

Código	CUENTA	jul-21 \$	jul-20 \$
836101	Internas	227.094.139,79	308.610.233,09
89	Deudoras por contra (cr)	-53.902.736.642,64	-48.088.135.365,44
8905	Activos contingentes por contra	-11.728.034,55	-979.111,00
890506	Litigios y mecanismos alternativos de solución de conflictos	-10.748.923,55	0,00
890590	Otros activos contingentes por contra	-979.111,00	-979.111,00
8915	Deudoras de control por contra	-53.891.008.608,09	-48.087.156.254,44
891506	Bienes y derechos retidos	-50.111.238.446,96	-44.237.405.276,83
891518	Bienes entregados a terceros	-3.552.676.021,34	-3.541.140.744,52
891521	Responsabilidades en proceso	-227.094.139,79	-308.610.233,09
	CUENTAS DE ORDEN ACREEDORAS	0,00	0,00
91	Pasivos contingentes	2.333.091.517,00	2.253.872.676,00
9120	Litigios y mecanismos alternativos de solución de conflictos	2.273.891.473,00	2.253.872.676,00
912004	Administrativos	2.273.891.473,00	2.253.872.676,00
9190	Otros pasivos contingentes	59.200.044,00	0,00
919090	Otros pasivos contingentes	59.200.044,00	0,00
99	Acreedoras por contra (db)	-2.333.091.517,00	-2.253.872.676,00
9905	Pasivos contingentes por contra (DB)	-2.333.091.517,00	-2.253.872.676,00
990505	Litigios y mecanismos alternativos de solución de conflictos	-2.273.891.473,00	-2.253.872.676,00
990590	Otros pasivos contingentes por contra	-59.200.044,00	0,00

Ver Certificación anexa


JUAN DANIEL OVIEDO ARANGO
Director


GUSTAVO ESPAÑA GUZMÁN
Contador
Matrícula Profesional No. 33.086 - T



DEPARTAMENTO ADMINISTRATIVO NACIONAL DE ESTADÍSTICA -DANE
ESTADO DE RESULTADOS
DEL 1 DE ENERO AL 31 DE JULIO DE 2021
(Cifras en pesos)

Código	CUENTAS	jul-21 \$	jul-20 \$
	INGRESOS	131.811.186.437,71	100.567.930.144,49
41	Ingresos fiscales	11.361.331,00	3.765.761,00
4110	No tributarios	11.361.331,00	3.765.761,00
411002	Multas	11.361.331,00	2.610.003,00
411004	Sanciones	0,00	1.155.758,00
44	Transferencias y subvenciones	0,00	48.482.348,00
4428	Otras transferencias	0,00	48.482.348,00
442808	Donaciones	0,00	48.482.348,00
47	Operaciones interinstitucionales	131.799.825.106,71	100.515.682.035,49
4705	Fondos recibidos	130.403.233.046,71	98.908.292.327,12
470508	Funcionamiento	47.963.710.130,81	47.458.328.761,59
470510	Inversión	82.439.522.915,90	51.449.963.565,53
4722	Operaciones sin flujo de efectivo	1.396.592.060,00	1.607.389.708,37
472201	Cruce de cuentas	1.396.592.060,00	1.599.416.522,00
472203	Cuota de fiscalización y auditaje	0,00	7.973.186,37
	GASTOS	136.878.823.422,32	99.462.222.143,48
51	De administración y operación	127.284.990.256,74	97.223.339.931,41
5101	Sueldos y Salarios	26.419.999.136,00	26.941.114.590,00
510101	Sueldos	24.218.892.716,00	24.666.491.526,00
510103	Horas extras y festivos	50.186.649,00	35.483.690,00
510105	Gastos de representación	113.146.397,00	113.146.403,00
510110	Prima técnica	811.792.048,00	867.906.157,00
510119	Bonificaciones	1.076.736.303,00	1.099.719.118,00
510123	Auxilio de transporte	85.354.697,00	88.204.868,00
510160	Subsidio de alimentación	63.890.326,00	70.162.828,00
5102	Contribuciones imputadas	0,00	0,00
510201	Incapacidades	0,00	0,00
5103	Contribuciones Efectivas	6.887.557.108,00	6.949.115.754,00
510302	Aportes a cajas de compensación familiar	1.179.048.138,00	1.358.834.779,00
510303	Cotización a seguridad social en salud	2.307.952.147,00	2.675.502.309,00
510305	Cotización a riesgos laborales	136.318.862,00	139.781.200,00
510306	Cotización a entidades administradoras del régimen de prima media	2.217.152.279,00	2.154.006.717,00
510307	Cotización a entidades administradoras del ahorro individual	1.047.085.682,00	620.990.749,00
5104	Aportes sobre la nómina	1.474.655.500,00	1.564.786.522,00
510401	Aportes al ICBF	884.150.000,00	962.984.422,00
510402	Aportes al SENA	147.728.700,00	150.559.400,00
510403	Aportes al ESAP	147.728.700,00	150.559.400,00
510404	Aportes a Escuelas Industriales e Institutos Técnicos	295.048.100,00	300.683.300,00
5107	Prestaciones sociales	9.669.164.313,00	10.232.003.978,00
510701	Vacaciones	1.753.348.593,00	1.874.656.616,00
510702	Cesantías	2.386.083.861,00	2.516.074.842,00
510704	Prima de vacaciones	1.221.668.790,00	1.264.887.618,00
510705	Prima de navidad	2.395.713.909,00	2.508.627.848,00
510706	Prima de servicios	1.168.905.238,00	1.351.389.312,00
510707	Bonificación especial de recreación	149.732.052,00	149.077.250,00
510790	Otras primas	593.711.870,00	567.290.492,00
5108	Gastos de personal diversos	48.658.713,20	41.997.768,31

[Handwritten signature]

[Handwritten signature]


DEPARTAMENTO ADMINISTRATIVO NACIONAL DE ESTADÍSTICA - DANE
ESTADO DE RESULTADOS
DEL 1 DE ENERO AL 31 DE JULIO DE 2021
(Cifras en pesos)


Código	CUENTAS	jul-21 \$	jul-20 \$
510803	Capacitación, bienestar social y estímulos	9.926.420,00	25.000.001,00
510804	Dotación y suministro a trabajadores	38.732.293,20	0,00
510807	Gastos de viaje	0,00	4.791.212,31
510810	Viáticos	0,00	12.175.139,00
510890	Otros gastos de personal diverso	0,00	31.416,00
5111	Generales	82.597.821.594,54	51.273.159.770,10
511105	Gastos de organización y puesta en marcha	0,00	0,00
511106	Estudios y proyectos	59.204.306.974,63	36.237.815.644,66
511109	Gastos de desarrollo	0,00	0,00
511113	Vigilancia y seguridad	805.120.316,00	633.249.582,60
511114	Materiales y suministros	582.774.472,91	1.253.417.213,75
511115	Mantenimiento	121.281.406,97	292.720.343,18
511116	Reparaciones	0,00	25.900,00
511117	Servicios publicos	1.291.997.299,52	1.290.310.604,95
511118	Arrendamiento operativo	1.424.094.512,74	1.284.464.575,46
511119	Viáticos y gastos de viaje	8.535.183.292,00	2.359.378.666,00
511120	Publicidad y propaganda	0,00	0,00
511121	Impresos, publicaciones, suscripciones y afiliaciones	15.700,00	0,00
511122	Fotocopias	0,00	11.251.500,00
511123	Comunicaciones y transporte	7.192.806.585,61	3.651.059.862,88
511125	Seguros generales	919.523.973,25	1.602.290.032,00
511127	Prmoción y divulgación	0,00	0,00
511146	Combustibles y lubricantes	12.178.490,13	14.480.070,00
511149	Servicios de aseo, cafetería, restaurante y lavandería	672.768.955,56	619.370.472,16
511155	Elementos de aseo, lavandería y cafetería	80.434.197,66	6.161.415,26
511159	Licencias	1.729.214.497,56	1.959.689.557,00
511179	Honorarios	4.800.000,00	57.474.330,20
511180	Servicios	21.320.920,00	0,00
5120	Impuestos, contribuciones y tasas	187.133.892,00	221.161.549,00
512001	Impuesto predial unificado	184.983.892,00	163.707.560,00
512002	Cuota de fiscalización y auditaje	0,00	0,00
512010	Tasas	1.455.000,00	0,00
512011	Impuestos sobre vehículos automotores	695.000,00	849.700,00
512017	Intereses de mora	0,00	56.604.289,00
53	Deterioro, depreciaciones, amortizaciones y provisiones	9.560.176.461,21	2.023.024.483,58
5360	Depreciación propiedades, planta y equipo	3.997.112.812,21	1.776.697.841,58
536001	Edificaciones	276.352.949,60	276.352.939,05
536004	Maquinaria y equipo	280.531,75	431.329,18
536006	Muebles, enseres y equipo de oficina	142.015.436,02	151.130.500,37
536007	Equipo de comunicación y computación	1.578.557.502,53	841.095.106,52
536008	Equipo de transporte, tracción y elevación	1.749.994,12	22.228.675,13
536013	Bienes muebles en bodega	1.860.821.919,81	458.587.784,11
536015	Propiedades, planta y equipo no explotados	137.334.478,38	26.871.507,22
5368	Provisión litigios y demandas	5.559.262.221,00	246.326.642,00
536803	Administrativas	5.559.262.221,00	246.326.642,00
5373	Provisiones diversas	3.801.428,00	0,00
537302	Mecanismos alternativos de solución de conflictos	3.801.428,00	0,00
57	Operaciones interinstitucionales	33.656.704,37	215.857.728,49
5720	Operaciones de enlace	33.656.704,37	215.857.728,49
572080	Recaudos	33.656.704,37	215.857.728,49
5722	Operaciones sin flujo de efectivo	0,00	0,00
572290	Otras operaciones sin flujo de efectivo	0,00	0,00

DEPARTAMENTO ADMINISTRATIVO NACIONAL DE ESTADÍSTICA -DANE
ESTADO DE RESULTADOS
DEL 1 DE ENERO AL 31 DE JULIO DE 2021
(Cifras en pesos)

Código	CUENTAS	jul-21 \$	jul-20 \$
	EXCEDENTE (DEFICIT) OPERACIONAL	-5.067.636.984,61	1.105.708.001,01
48	OTROS INGRESOS	175.510.971,37	106.858.999,00
4802	Financieros	1.244.409,37	0,00
480232	Rendimientos sobre recursos entregados en administración	1.244.409,37	0,00
4808	Ingresos diversos	174.266.562,00	106.858.999,00
480826	Recuperaciones	174.266.562,00	106.858.999,00
58	OTROS GASTOS	5.693.125,45	24.004.325,15
5802	Comisiones	0,00	0,00
580240	Comisiones servicios financieros	0,00	0,00
5890	Otros gastos diversos	5.693.125,45	24.004.325,15
589019	Pérdida por baja en cuenta de activos no financieros	5.693.125,45	24.004.325,15
	EXCEDENTE (DÉFICIT)	-4.897.819.138,69	1.188.562.674,86

Ver Certificación anexa


JUAN DANIEL OVIEDO ARANGO
Director


GUSTAVO ESPAÑA GUZMÁN
Contador
Matrícula Profesional No. 33.086 - T