


CERTIFICACION


En nuestra condición de Director y Contador del DEPARTAMENTO ADMINISTRATIVO NACIONAL DE ESTADISTICA-DANE certificamos que los saldos reportados en el Estado de Situación Financiera-Convergencia y Estado de Resultados –Convergencia intermedios bajo Normas Internacionales de Contabilidad para el Sector Publico –NICSP a 30 de noviembre de 2018, fueron tomados fielmente de los libros de contabilidad, que la contabilidad se elaboró conforme a la normativa señalada en la Resolución 533 de 2015 del 8 de octubre de 2015, y que la información revelada refleja en forma fidedigna la situación Financiera, Económica, Social y Ambiental del DANE.

Que se han reconocido los hechos, transacciones y operaciones realizadas por la Entidad durante el periodo contable del 1 de enero a 30 de noviembre de 2018.

Que el valor total de los activos, pasivos , patrimonio, ingresos, gastos y cuentas de orden, han sido revelados en el Estado de Situación Financiera-Convergencia y Estado de Resultados –Convergencia intermedios bajo Normas Internacionales de Contabilidad para el Sector Publico –NICSP a 30 de noviembre de 2018.



JUAN DANIEL OVIEDO ARAUJO
Director



GUSTAVO ESPAÑA GUZMAN
Contador
T.P No.33.086-T

ESTADO DE SITUACION FINANCIERA - CONVERGENCIA



A NOVIEMBRE 30 DE 2018

Miles de pesos

ACTIVO		PASIVO	
CORRIENTE	2018	CORRIENTE	2018
EFFECTIVO Y EQUIVALENTES AL EFFECTIVO		CUENTAS POR PAGAR	
Caja	5.000	Adquisiciones de Bienes y Servicios Nales	1.253
Depositos en instituciones financieras	1.544.530	Recursos a favor de terceros	38.575
TOTAL EFFECTIVO	1.549.530	Descuentos de nómina	480.142
		Retención en la fuente e impuesto de timbre	138.281
		Impuestos, contribuciones y tasas	0
		Otras cuentas por pagar	206.808
		TOTAL CUENTAS POR PAGAR	865.059
CUENTAS POR COBRAR		BENEFICIOS A EMPLEADOS	
Otras cuentas por cobrar	84.476	Beneficios a empleados corto plazo	10.836.750
TOTAL CUENTAS POR COBRAR	84.476	TOTAL BENEFICIOS A EMPLEADOS	10.836.750
		TOTAL CORRIENTE	11.701.809
OTROS ACTIVOS		NO CORRIENTE	
Bienes y servicios gravados por anticipado	953.850	PROVISIONES	
Avances y anticipos entregados	2.211.083	Litigios y demandas	6.656.860
Recursos entregados en administración	131.384.191	Provisiones diversas	81.078
TOTAL OTROS ACTIVOS	134.549.124	TOTAL POVISIONES	6.737.938
TOTAL CORRIENTE	136.183.130	TOTAL NO CORRIENTE	6.737.938
NO CORRIENTE		TOTAL PASIVO	18.439.747
PROPIEDAD PLANTA Y EQUIPO		PATRIMONIO	
Terrenos	19.383.409	PATRIMONIO DE LAS ENTIDADES DE GOBIERNO	
Bienes Muebles en Bodega	309.122	Capital fiscal	3.680.295
Propiedad planta y equipo no explot.	777.122	Resultados del ejercicio	130.038.779
Edificaciones	25.592.799	Impactos por la transición al nuevo marco de regulación	33.335.922
Maquinaria y equipo	11.091		
Muebles, enseres y equipos de oficina	2.107.117		
Equipos de comunicación y computación	8.691.741		
Equipo de transporte, tracción y elevac.	355.349		
Depreciación Acumulada	-7.916.137		
TOTAL PROPIEDAD PLANTA Y EQUIPO	49.311.613	TOTAL PATRIMONIO	167.054.996
TOTAL NO CORRIENTE	49.311.613		
TOTAL ACTIVO	185.494.743	TOTAL PASIVO MAS PATRIMONIO	185.494.743
CUENTAS DE ORDEN DEUDORAS	49.539.694	CUENTAS DE ORDEN ACREEDORAS	14.109.539
Otros activos contingentes	979	Litigios y mecanismos alternativos de solución de conflictos	14.109.539
Bienes y derechos retirados	47.952.562		
Bienes entregados a terceros	1.283.671		
Responsabilidades en proceso	302.482		
CUENTAS DE ORDEN DEUDORAS POR CONTRA (cr)	-49.539.694	ACREEDORAS POR CONTRA (db)	-14.109.539
Activos contingentes po contra (cr)	-979	Pasivos contingentes por contra (db)	-14.109.539
Deudoras de control por contra	-49.538.715		
TOTAL CUENTAS DE ORDEN DEUDORAS	0	TOTAL CUENTAS DE ORDEN ACREEDORAS	0

JUAN DANIEL OVIEDO ARANGO
DIRECTOR

GUSTAVO ESPANA GUZMAN
COORDINADOR GIT CONTABILIDAD
T.P 33.086-T

ESTADO DE DE RESULTADOS - CONVERGENCIA
DE 1 DE ENERO A 30 DE NOVIEMBRE DE 2018

Miles de pesos

INGRESOS OPERACIONALES	
	2018
INGRESOS FISCALES	
No tributarios	5.426
TOTAL INGRESOS FISCALES	5.426
OPERACIONES INTERSTITUCIONALES	
Fondos recibidos	439.167.724
Operaciones de enlace	0
Operaciones sin flujo de efectivo	516.321
TOTAL OPERACIONES INTERSTITUCIONALES	439.684.045
TOTAL DE INGRESOS FISCALES	439.689.471
GASTOS OPERACIONALES	
GASTOS DE ADMINISTRACION Y OPERACIÓN	
Sueldos y salarios	41.368.956
Contribuciones efectivas	10.795.971
Aportes sobre la nómina	2.285.650
Prestaciones sociales	16.114.222
Gastos de personal diversos	623.999
Generales	233.107.561
Impuestos, contribuciones y tasas	159.868
TOTAL GASTOS DE ADMINISTRACION Y OPERACIÓN	304.456.227
DETERIORO, DEPRECIACIONES, AMORTIZACIONES Y PROVISIONES	
Depreciaciones de propiedades, planta y equipo	3.809.261
Depreciaciones de propiedades, planta y equipo	3.569.166
Provision lujos y demandas	240.095
TRANSFERENCIAS Y SUBVENCIONES	226.074
Subvenciones	226.074
OPERACIONES INTERSTITUCIONALES	
Operaciones de enlace	4.465.768
Operaciones de enlace	4.464.759
Operaciones sin flujo de efectivo	1.009
EXCEDENTE O DEFICIT OPERACIONAL	126.732.141
INGRESOS Y EGRESOS NO OPERACIONALES	
OTROS INGRESOS	
Financieros	1.409.726
Ingresos diversos	1.913.754
TOTAL OTROS INGRESOS	3.323.480
OTROS GASTOS	
Otros gastos Diversos	16.842
TOTAL OTROS GASTOS	16.842
EXCEDENTE O DEFICIT	130.038.779

JUAN DANIEL OVIEDO ARANGO
DIRECTOR

GUSTAVO ESPANA GUZMAN
COORDINADOR GIT CONTABILIDAD
T.P 33.086-T

DEPARTAMENTO ADMINISTRATIVO NACIONAL DE ESTADISTICA DANE
ESTADO DE SITUACION FINANCIERA - CONVERGENCIA
A 30 DE NOVIEMBRE DE 2018
(Cifras en miles de pesos)

Código	CUENTA	nov-18
		NOTA \$
ACTIVO		
CORRIENTE		136.183.130
11	Efectivo y equivalentes al efectivo	1.549.530
1105	Caja	5.000
110502	Caja Menor	5.000
1110	Depositos en instituciones financieras	1.544.530
111005	Cuenta corriente	1.544.530
13	Cuentas por cobrar	84.476
1384	Otras cuentas por cobrar	84.476
138426	Pago por cuenta de terceros	57.694
138490	Otras cuentas por cobrar	26.782
19	Otros activos	134.549.124
1905	Bienes y servicios pagados por anticipado	953.850
190504	Arrendamientos	4.461
190513	Estudios y proyectos	949.389
1906	Avances y anticipos entregados	2.211.083
190603	Avances para viaticos y gastos de viaje	2.211.083
1908	Recursos entregados en administración	131.384.191
190803	Encargo fiduciario-fiducia de administración y pagos	131.384.191
NO CORRIENTE		49.311.613
16	Propiedad, planta y equipo	49.311.613
1605	Terrenos	19.383.409
160501	Urbanos	13.439.507
160505	Terrenos de propiedad de terceros	5.943.902
1635	Bienes muebles en bodega	309.122
163503	Muebles, enseres y equipos de oficina	26.839
163504	Equipo de comunicación y computación	282.283
1637	Propiedad Planta y Equipo no Explotados	777.122
163709	Muebles, enseres y equipos de oficina	189.381
163710	Equipo de comunicación y computación	587.741
1640	Edificaciones	25.592.799
164001	Edificios y casas	16.470.354
164028	Edificaciones de propiedad de terceros	9.122.445
1655	Maquinaria y equipo	11.091
165511	Herramientas y accesorios	11.091
1665	Muebles, enseres y equipos de oficina	2.107.117
166501	Muebles y enseres	1.862.995
166502	Equipo y maquinaria de oficina	244.122
1670	Equipos de comunicación y computación	8.691.741
167001	Equipo de comunicación	3.735.208
167002	Equipo de computación	4.956.533
1675	Equipo de transporte, tracción y elevación	355.349
167502	Terrestre	29.468
167508	Equipo transporte, tracción y elevación de propiedad de terceros	325.881
1685	Depreciación acumulada	-7.916.137
168501	Edificaciones	-1.235.800
168504	Maquinaria y Equipo	-7.410
168506	Muebles, enseres y equipos de oficina	-1.251.397
168507	Equipo de comunicación y computación	-4.534.152
168508	Equipo de transporte, tracción y elevación	-284.837
168513	Bienes muebles en bodega	-4.964
168515	Propiedades, planta y equipo no explotados	-597.577
TOTAL ACTIVO		185.494.743
PASIVO		
CORRIENTE		11.701.809
24	Cuentas por pagar	865.059
2401	Adquisiciones de Bienes y Servicios Nales	1.253
240101	Bienes y servicios	236
240102	Proyectos de inversión	1.017
2407	Recursos a favor de terceros	38.575
240706	Cobro cartera de terceros	1.057
240720	Recaudos por clasificar	24.457
240722	Estampillas	13.061
2424	Descuentos de nómina	480.142


DEPARTAMENTO ADMINISTRATIVO NACIONAL DE ESTADISTICA DANE
ESTADO DE SITUACION FINANCIERA - CONVERGENCIA
A 30 DE NOVIEMBRE DE 2018
(Cifras en miles de pesos)

Código	CUENTA	nov-18
	NOTA	\$
242401	Aportes a Fondos pensionales	158.753
242402	Aportes a seguridad social en salud	143.845
242405	Cooperativas	4.685
242406	Fondos de empleados	5.184
242407	Libranzas	138.039
242408	Contratos de medicina prepagada	153
242411	Embargos judiciales	8.556
242413	Cuentas de ahorro para el fomento de la construcción AFC	20.079
242490	Otros descuentos de nómina	848
2436	Retención en la fuente e impuesto de timbre	138.281
243603	Honorarios	5
243605	Servicios	1.502
243606	Arrendamientos	6.183
243608	Compras	288
243615	A empleados art 383 ET	68.582
243625	Impuesto a la ventas retenido	6.643
243626	Contratos de obra	424
243627	Retención de impuesto de industria y comercio por compras	54.618
243690	Otras retenciones	36
2440	Impuestos, contribuciones y tasas	0
244003	Impuesto predial unificado	0
244016	Impuesto sobre vehículos automotores	0
2490	Otras cuentas por pagar	206.808
249034	Aportes a escuelas industriales, institutos técnicos y ESAP	60.579
249050	Aportes a ICBF y SENA	141.251
249051	Servicios públicos	4.674
249055	Servicios	300
249090	Otras cuentas por pagar	4
25	Beneficios a Empleados	10.836.750
2511	Beneficios a Empleados a corto plazo	10.836.750
251104	Vacaciones	2.850.077
251105	Prima de vacaciones	2.142.998
251106	Prima de servicios	666.256
251107	Prima de navidad	3.372.173
251109	Bonificaciones	806.963
251111	Aportes a riesgos laborales	20.297
251122	Aportes a fondos pensionales-Empleador	459.162
251123	Aportes a seguridad social en salud-Empleador	356.613
251124	Aportes a cajas de compensación familiar	162.211
	NO CORRIENTE	6.737.938
27	Provisiones	6.737.938
2701	Litigios y demandas	6.656.860
270103	Administrativas	6.656.860
2790	Provisiones diversas	81.078
279015	Mecanismos alternativos de solución de conflictos	81.078
	TOTAL PASIVO INTERES MINORITARIO	18.439.747
	PATRIMONIO	167.054.996
31	PATRIMONIO DE LAS ENTIDADES DE GOBIERNO	167.054.996
3105	Capital fiscal	3.680.295
310506	Nación	3.680.295
3110	Resultado del ejercicio	130.038.779
311001	Excedente del ejercicio	130.038.779
3145	Impactos por la transición al nuevo marco de regulación	33.335.922
314503	Cuentas por cobrar	-4.288
314506	Propiedades, planta y equipo	34.776.579
314512	Otros activos	-1.438.950
314515	Cuentas por pagar	2.220
314519	Otros pasivos	361
	TOTAL PASIVO Y PATRIMONIO	185.494.743
8	CUENTAS DE ORDEN DEUDORAS	0
81	Activos contingentes	979
8190	Otros activos contingentes	979
819090	Otros activos contingentes	979
83	Deudoras de control	49.538.715
8315	Bienes y derechos retirados	47.952.562
831510	Propiedades, planta y equipo	46.979.937
831590	Otros bienes y derechos retirados	972.625
8347	Bienes entregados a terceros	1.283.671
834704	Propiedades, planta y equipo	963.371
834790	Otros bienes entregados a terceros	320.300
8361	Responsabilidades en proceso	302.482

DEPARTAMENTO ADMINISTRATIVO NACIONAL DE ESTADISTICA DANE
ESTADO DE SITUACION FINANCIERA - CONVERGENCIA
A 30 DE NOVIEMBRE DE 2018
(Cifras en miles de pesos)

Código	CUENTA	NOTA	nov-18 \$
836101	Internas		302.482
89	Deudoras por contra (cr)		-49.539.694
8905	Activos contingentes por contra		-979
890590	Otros activos contingentes por contra		-979
8915	Deudoras de control por contra		-49.538.715
891506	Bienes y derechos retidos		-47.952.562
891518	Bienes entregados a terceros		-1.283.670
891521	Responsabilidades en proceso		-302.483
	CUENTAS DE ORDEN ACREEDORAS		0
91	Pasivos contingentes		14.109.539
9120	Litigios y mecanismos alternativos de solución de conflictos		14.109.539
912004	Administrativos		14.109.539
99	Acreedoras por contra (db)		-14.109.539
9905	Pasivos contingentes por contra (DB)		-14.109.539
990505	Litigios y mecanismos alternativos de solución de conflictos		-14.109.539

Ver Certificación anexa



JUAN DANIEL OVIEDO ARANGO
 Director

GUSTAVO ESPAÑA GUZMAN
 Coordinador Grupo Contabilidad
 Matrícula Profesional No. 33.086 - T

DEPARTAMENTO ADMINISTRATIVO NACIONAL DE ESTADISTICA - DANE
ESTADO DE RESULTADOS - CONVERGENCIA
DEL 1 ENERO A 30 DE NOVIEMBRE DE 2018
(Cifras en miles de pesos)

Código	CUENTAS	nov-18
		NOTA S
	INGRESOS	439.689.471
41	Ingresos fiscales	5.426
4110	No tributarios	5.426
411004	Sanciones	5.426
47	Operaciones interinstitucionales	439.684.045
4705	Fondos recibidos	439.167.724
470508	Funcionamiento	76.973.651
470510	Inversión	362.194.073
4722	Operaciones sin flujo de efectivo	516.321
472201	Cruce de cuentas	516.321
	GASTOS	312.957.330
51	De administración y operación	304.456.227
5101	Sueldos y Salarios	41.368.956
510101	Sueldos	39.414.819
510103	Horas extras y festivos	74.709
510105	Gastos de representación	161.858
510119	Bonificaciones	1.479.919
510123	Auxilio de transporte	121.649
510160	Subsidio de alimentación	116.002
5103	Contribuciones Efectivas	10.795.971
510302	Aportes a cajas de compensación familiar	1.836.518
510303	Cotización a seguridad social en salud	3.622.439
510305	Cotización a riesgos laborales	223.093
510306	Cotización a entidades administradoras del régimen de prima media	2.822.123
510307	Cotización a entidades administradoras del ahorro individual	2.291.798
5104	Aportes sobre la nómina	2.285.650
510401	Aportes al ICBF	1.370.308
510402	Aportes al SENA	229.074
510403	Aportes al ESAP	229.003
510404	Aportes a escuelas industriales e institutos técnicos	457.265
5107	Prestaciones sociales	16.114.222
510701	Vacaciones	3.360.541
510702	Cesantías	3.819.905
510704	Prima de vacaciones	1.813.140
510705	Prima de navidad	3.709.188
510706	Prima de servicios	1.569.306
510707	Bonificación especial de recreación	255.465
510790	Otras primas	1.586.677
5108	Gastos de personal diversos	623.999
510801	Retuneración por servicios técnicos	14.384
510802	Honorarios	442.614
510803	Capacitación, bienestar social y estímulos	39.505
510804	Dotación y suministros a trabajadores	68.936
510807	Gastos de viaje	2.442
510810	Vialicos y gastos de viaje	56.118
5111	Generales	233.107.561
511103	Elementos de limpieza y ropería	8.382
511106	Estudios y proyectos	178.464.238
511109	Gastos de desarrollo	3.600
511113	Vigilancia y seguridad	1.031.700
511114	Materiales y suministros	2.965.452
511115	Mantenimiento	410.790
511117	Servicios públicos	1.998.389
511118	Arrendamientos operativo	5.651.327
511119	Vialicos y gastos de viaje	8.787.931
511120	Publicidad y propaganda	525
511121	Impresos, publicaciones, suscripciones y afiliaciones	2.935.822
511122	Fotocopias	22.169
511123	Comunicaciones y transporte	19.159.235
511125	Seguros generales	1.248.358
511127	Promoción y divulgación	113.853
511133	Seguridad industrial	1.869
511146	Combustibles y lubricantes	42.183
511149	Servicios de aseo, cafetería, restaurante y lavandería	1.045.234
511155	Elementos de aseo, lavandería y cafetería	500.297
511164	Gastos legales	2.366
511165	Intangibles	1.249.600
511178	Comisiones	7.228.418
511180	Servicios	897


M




DEPARTAMENTO ADMINISTRATIVO NACIONAL DE ESTADISTICA -DANE
ESTADO DE RESULTADOS - CONVERGENCIA
DEL 1 ENERO A 30 DE NOVIEMBRE DE 2018
(Cifras en miles de pesos)

Código	Cuentas	nov-18	
		NOTA	\$
511190	Otros gastos generales		234.926
5120	Impuestos, contribuciones y tasas		159.868
512001	Impuesto predial unificado		159.018
512011	Impuestos sobre vehículos automotores		850
53	Deterioro, depreciaciones, amortizaciones y provisiones		3.809.261
5360	Depreciación propiedades, planta y equipo		3.569.166
536001	Edificaciones		447.581
536004	Maquinaria y equipo		838
536006	Muebles, enseres y equipo de oficina		1.078.526
536007	Equipo de comunicación y computación		1.890.380
536008	Equipo de transporte, tracción y elevación		32.574
536013	Bienes muebles en bodega		2.418
536015	Propiedades, planta y equipo no explotados		116.849
5368	Provisión litigios y demandas		240.095
536803	Administrativas		240.095
54	Transferencias y subvenciones		226.074
5424	Subvenciones		226.074
542409	Subvención por programas con el sector no financiero bajo control extranjero		226.074
57	Operaciones interinstitucionales		4.465.768
5720	Operaciones de enlace		4.464.759
572080	Recaudos		4.464.759
5722	Operaciones sin flujo de efectivo		1.009
572290	Otras operaciones sin flujo de efectivo		1.009
	EXCEDENTE (DEFICIT) OPERACIONAL		126.732.141
48	OTROS INGRESOS		3.323.480
4802	Financieros		1.409.726
480201	Intereses sobre depósitos en instituciones financieras		0
480232	Rendimientos sobre recursos entregados en administración		1.409.726
4808	Ingresos diversos		1.913.754
480825	Sobrantes		12.188
480826	Recuperaciones		317.097
480527	Aprovechamientos		1
480890	Otros ingresos diversos		1.584.468
58	OTROS GASTOS		16.842
5890	Otros gastos diversos		16.842
589017	Pérdida en simestros		3.747
589019	Pérdida por baja en cuentas de activos no financieros		7.318
589023	Aportes en organismos internacionales		1.347
589090	Otros gastos diversos		4.430
	EXCEDENTE (DEFICIT)		130.038.779

Ver Certificación anexa


JUAN DANIEL OVIEDO ARAIGO
 Director


GUSTAVO ESPAÑA GUZMAN
 Coordinador Grupo Contabilidad
 Matrícula Profesional No. 33.086 - T