


CERTIFICACION

En nuestra condición de Director y Contador del DEPARTAMENTO ADMINISTRATIVO NACIONAL DE ESTADISTICA-DANE certificamos que los saldos reportados en el Estado de Situación Financiera-Convergencia y Estado de Resultados –Convergencia intermedios bajo Normas Internacionales de Contabilidad para el Sector Publico –NICSP a 31 de octubre de 2018, fueron tomados fielmente de los libros de contabilidad, que la contabilidad se elaboró conforme a la normativa señalada en la Resolución 533 de 2015 del 8 de octubre de 2015, y que la información revelada refleja en forma fidedigna la situación Financiera, Económica, Social y Ambiental del DANE.

Que se han reconocido los hechos, transacciones y operaciones realizadas por la Entidad durante el periodo contable del 1 de enero a 31 de octubre de 2018.

Que el valor total de los activos, pasivos , patrimonio, ingresos, gastos y cuentas de orden, han sido revelados en el Estado de Situación Financiera-Convergencia y Estado de Resultados –Convergencia intermedios bajo Normas Internacionales de Contabilidad para el Sector Publico –NICSP a 31 de octubre de 2018.



JUAN DANIEL OVIEDO ARANGO
Director



GUSTAVO ESPAÑA GUZMAN
Contador
T.P No.33.086-T

ESTADO DE SITUACION FINANCIERA - CONVERGENCIA

A OCTUBRE 31 DE 2018



Miles de pesos

ACTIVO		PASIVO	
CORRIENTE	2018	CORRIENTE	2018
EFFECTIVO Y EQUIVALENTES AL EFFECTIVO		CUENTAS POR PAGAR	
Caja	5.000	Adquisiciones de Bienes y Servicios Nales	0
Depositos en instituciones financieras	1.531.551	Recursos a favor de terceros	38.475
TOTAL EFFECTIVO	1.536.551	Descuentos de nómina	485.298
		Retención en la fuente e impuesto de timbre	238.546
		Impuestos, contribuciones y tasas	0
		Otras cuentas por pagar	216.264
CUENTAS POR COBRAR		TOTAL CUENTAS POR PAGAR	978.583
Otras cuentas por cobrar	90.527		
TOTAL CUENTAS POR COBRAR	90.527	BENEFICIOS A EMPLEADOS	
		Beneficios a empleados corto plazo	10.808.964
OTROS ACTIVOS		TOTAL BENEFICIOS A EMPLEADOS	10.808.964
Bienes y servicios gravados por anticipado	876.836	TOTAL CORRIENTE	11.787.547
Avances y anticipos entregados	2.056.410		
Recursos entregados en administración	174.694.209	NO CORRIENTE	
TOTAL OTROS ACTIVOS	177.627.455	PROVISIONES	
TOTAL CORRIENTE	179.254.533	Litigios y demandas	6.656.860
		Provisiones diversas	81.078
		TOTAL PROVISIONES	6.737.938
PROPIEDAD PLANTA Y EQUIPO		TOTAL NO CORRIENTE	6.737.938
Terrenos	19.383.409	TOTAL PASIVO	18.525.485
Bienes Muebles en Bodega	104.714		
Propiedad planta y equipo no explot.	561.701	PATRIMONIO	
Edificaciones	25.592.799	PATRIMONIO DE LAS ENTIDADES DE GOBIERNO	
Maquinaria y equipo	11.091	Capital fiscal	3.592.547
Muebles, enseres y equipos de oficina	2.454.592	Resultados del ejercicio	173.420.577
Equipos de comunicación y computación	9.085.136	Impactos por la transición al nuevo marco de regulación	33.335.922
Equipo de transporte, tracción y elevac.	355.349		
Depreciación Acumulada	-7.928.793	TOTAL PATRIMONIO	210.349.046
TOTAL PROPIEDAD PLANTA Y EQUIPO	49.619.998		
TOTAL NO CORRIENTE	49.619.998		
TOTAL ACTIVO	228.874.531	TOTAL PASIVO MAS PATRIMONIO	228.874.531
CUENTAS DE ORDEN DEUDORAS	49.220.652	CUENTAS DE ORDEN ACREEDORAS	14.109.539
Otros activos contingentes	979	Litigios y mecanismos alternativos de solución de conflictos	14.109.539
Bienes y derechos retirados	43.049.715		
Bienes entregados a terceros	5.887.519	ACREEDORAS POR CONTRA (db)	-14.109.539
Responsabilidades en proceso	282.439	Pasivos contingentes por contra (db)	-14.109.539
CUENTAS DE ORDEN DEUDORAS POR CONTRA (cr)	-49.220.652		
Activos contingentes por contra (cr)	-979	TOTAL CUENTAS DE ORDEN DEUDORAS	0
Deudoras de control por contra	-49.219.673	TOTAL CUENTAS DE ORDEN ACREEDORAS	0

JUAN DANIEL OVIEDO ARANGO
DIRECTOR


GUSTAVO ESPINA GUZMAN
COORDINADOR GIT CONTABILIDAD
T.P 33.086-T




ESTADO DE DE RESULTADOS - CONVERGENCIA
DE 1 DE ENERO A 31 DE OCTUBRE DE 2018

Miles de pesos

INGRESOS OPERACIONALES	
	2018
INGRESOS FISCALES	
No tributarios	5.123
TOTAL INGRESOS FISCALES	5.123
OPERACIONES INTERISTITUCIONALES	
Fondos recibidos	425.471.174
Operaciones de enlace	0
Operaciones sin flujo de efectivo	386.559
TOTAL OPERACIONES INTERISTITUCIONALES	425.857.733
TOTAL DE INGRESOS FISCALES	425.862.856
GASTOS OPERACIONALES	
GASTOS DE ADMINISTRACION Y OPERACIÓN	
Sueldos y salarios	37.650.312
Contribuciones efectivas	9.821.094
Aportes sobre la nómina	2.083.611
Prestaciones sociales	14.734.540
Gastos de personal diversos	604.741
Generales	182.607.625
Impuestos, contribuciones y tasas	159.868
TOTAL GASTOS DE ADMINISTRACION Y OPERACION	247.661.791
DETERIORO, DEPRECIACIONES, AMORTIZACIONES Y PROVISIONES	3.201.937
Depreciaciones de propiedades, planta y equipo	2.961.842
Provision litigios y demandas	240.095
TRANSFERENCIAS Y SUBVENCIONES	226.074
Subvenciones	226.074
OPERACIONES INTERISTITUCIONALES	4.447.924
Operaciones de enlace	4.446.915
Operaciones sin flujo de efectivo	1.009
EXCEDENTE O DEFICIT OPERACIONAL	170.325.130
INGRESOS Y EGRESOS NO OPERACIONALES	
OTROS INGRESOS	
Financieros	1.409.726
Ingresos diversos	1.702.563
TOTAL OTROS INGRESOS	3.112.289
OTROS GASTOS	
Otros gastos Diversos	16.842
TOTAL OTROS GASTOS	16.842
EXCEDENTE O DEFICIT	173.420.577


 JUAN DANIEL OVIEDO ARANGO
 DIRECTOR


 GUSTAVO ESPANA GUZMAN
 COORDINADOR GIT CONTABILIDAD
 T.P 33.086-T

DEPARTAMENTO ADMINISTRATIVO NACIONAL DE ESTADISTICA DANE
ESTADO DE SITUACION FINANCIERA - CONVERGENCIA
A 31 DE OCTUBRE DE 2018
(Cifras en miles de pesos)

Código	CUENTA	NOTA	oct-18 \$
ACTIVO			
CORRIENTE			179.254.533
11	Efectivo y equivalentes al efectivo		1.536.551
1105	Caja		5.000
110502	Caja Menor		5.000
1110	Depositos en instituciones financieras		1.531.551
111005	Cuenta corriente		1.531.551
13	Cuentas por cobrar		90.527
1384	Otras cuentas por cobrar		90.527
138426	Pago por cuenta de terceros		63.745
138490	Otras cuentas por cobrar		26.782
19	Otros activos		177.627.455
1905	Bienes y servicios pagados por anticipado		876.836
190504	Arrendamientos		4.461
190513	Estudios y proyectos		872.375
1906	Avances y anticipos entregados		2.056.410
190603	Avances para viáticos y gastos de viaje		2.056.410
1908	Recursos entregados en administración		174.694.209
190803	Encargo fiduciario-fiducia de administración y pagos		174.694.209
NO CORRIENTE			49.619.998
16	Propiedad, planta y equipo		49.619.998
1605	Terrenos		19.383.409
160501	Urbanos		13.439.507
160505	Terrenos de propiedad de terceros		5.943.902
1635	Bienes muebles en bodega		104.714
163503	Muebles, enseres y equipos de oficina		26.839
163504	Equipo de comunicación y computación		77.875
1637	Propiedad Planta y Equipo no Explotados		561.701
163709	Muebles, enseres y equipos de oficina		196.914
163710	Equipo de comunicación y computación		364.787
1640	Edificaciones		25.592.799
164001	Edificios y casas		16.470.354
164028	Edificaciones de propiedad de terceros		9.122.445
1655	Maquinaria y equipo		11.091
165511	Herramientas y accesorios		11.091
1665	Muebles, enseres y equipos de oficina		2.454.592
166501	Muebles y enseres		2.202.376
166502	Equipo y maquinaria de oficina		252.216
1670	Equipos de comunicación y computación		9.085.136
167001	Equipo de comunicación		4.040.619
167002	Equipo de computación		5.044.517
1675	Equipo de transporte, tracción y elevación		355.349
167502	Terrestre		29.468
167508	Equipo transporte, tracción y elevación de propiedad de terceros		325.881
1685	Depreciación acumulada		-7.928.793
168501	Edificaciones		-1.157.203
168504	Maquinaria y Equipo		-7.348
168506	Muebles, enseres y equipos de oficina		-1.302.467
168507	Equipo de comunicación y computación		-4.900.076
168508	Equipo de transporte, tracción y elevación		-281.876
168513	Bienes muebles en bodega		-4.526
168515	Propiedades, planta y equipo no explotados		-275.297
TOTAL ACTIVO			228.874.531
PASIVO			
CORRIENTE			11.787.547
24	Cuentas por pagar		978.583
2401	Adquisiciones de Bienes y Servicios Nales		0
240101	Bienes y servicios		0
240102	Proyectos de inversión		0
2407	Recursos a favor de terceros		38.475
240706	Cobro cartera de terceros		1.060
240720	Recaudos por clasificar		24.456
240722	Estampillas		12.959
2424	Descuentos de nómina		485.298

DEPARTAMENTO ADMINISTRATIVO NACIONAL DE ESTADISTICA DANE
ESTADO DE SITUACION FINANCIERA - CONVERGENCIA
A 31 DE OCTUBRE DE 2018
(Cifras en miles de pesos)

Código	CUENTA	NOTA	oct-18 \$
242401	Aportes a Fondos pensionales		158.107
242402	Aportes a seguridad social en salud		140.884
242405	Cooperativas		4.878
242406	Fondos de empleados		4.999
242407	Libranzas		139.659
242408	Contratos de medicina prepagada		134
242411	Embargos judiciales		10.441
242413	Cuentas de ahorro para el fomento de la construcción AFC		20.039
242490	Otros descuentos de nómina		6.157
2436	Retención en la fuente e impuesto de timbre		238.546
243603	Honorarios		296
243605	Servicios		27.104
243606	Arrendamientos		3.463
243608	Compras		797
243615	A empleados art 383 ET		73.854
243625	Impuesto a la ventas retenido		25.411
243626	Contratos de obra		424
243627	Retención de impuesto de industria y comercio por compras		107.162
243690	Otras retenciones		36
2440	Impuestos, contribuciones y tasas		0
244003	Impuesto predial unificado		0
244016	Impuesto sobre vehiculos automotores		0
2490	Otras cuentas por pagar		216.264
249034	Aportes a escuelas industriales, institutos técnicos y ESAP		60.950
249050	Aportes a ICBF y SENA		142.111
249051	Servicios públicos		13.199
249090	Otras cuentas por pagar		4
25	Beneficios a Empleados		10.808.964
2511	Beneficios a Empleados a corto plazo		10.808.964
251102	Cesantias		613.756
251104	Vacaciones		2.744.343
251105	Prima de vacaciones		2.077.431
251106	Prima de servicios		504.915
251107	Prima de navidad		3.062.437
251109	Bonificaciones		804.441
251111	Aportes a riesgos laborales		20.185
251122	Aportes a fondos pensionales-Empleador		459.524
251123	Aportes a seguridad social en salud-Empleador		358.804
251124	Aportes a cajas de compensación familiar		163.128
	NO CORRIENTE		6.737.938
27	Provisiones		6.737.938
2701	Litigios y demandas		6.656.860
270103	Administrativas		6.656.860
2790	Provisiones diversas		81.078
279015	Mecanismos alternativos de solución de conflictos		81.078
	TOTAL PASIVO INTERES MINORITARIO		18.525.485
	PATRIMONIO		210.349.046
31	PATRIMONIO DE LAS ENTIDADES DE GOBIERNO		210.349.046
3105	Capital fiscal		3.592.547
310506	Nación		3.592.547
3110	Resultado del ejercicio		173.420.577
311001	Excedente del ejercicio		173.420.577
3145	Impactos por la transición al nuevo marco de regulación		33.335.922
314503	Cuentas por cobrar		-4.288
314506	Propiedades, planta y equipo		34.776.579
314512	Otros activos		-1.438.950
314515	Cuentas por pagar		2.220
314519	Otros pasivos		361
	TOTAL PASIVO Y PATRIMONIO		228.874.531
8	CUENTAS DE ORDEN DEUDORAS		0
81	Activos contingentes		979
8190	Otros activos contingentes		979
819090	Otros activos contingentes		979
83	Deudoras de control		49.219.673
8315	Bienes y derechos retirados		43.049.715
831510	Propiedades, planta y equipo		42.060.419
831590	Otros bienes y derechos retirados		989.296
8347	Bienes entregados a terceros		5.887.519
834704	Propiedades, planta y equipo		5.567.219
834790	Otros bienes entregados a terceros		320.300
8361	Responsabilidades en proceso		282.439

DEPARTAMENTO ADMINISTRATIVO NACIONAL DE ESTADÍSTICA DANE
ESTADO DE SITUACION FINANCIERA - CONVERGENCIA
A 31 DE OCTUBRE DE 2018
(Cifras en miles de pesos)

Código	CUENTA	NOTA	oct-18 \$
836101	Internas		282.439
89	Deudoras por contra (cr)		-49.220.652
8905	Activos contingentes por contra		-979
890590	Otros activos contingentes por contra		-979
8915	Deudoras de control por contra		-49.219.673
891506	Bienes y derechos recibidos		-43.049.715
891518	Bienes entregados a terceros		-5.887.519
891521	Responsabilidades en proceso		-282.439
	CUENTAS DE ORDEN ACREEDORAS		0
91	Pasivos contingentes		14.109.539
9120	Litigios y mecanismos alternativos de solución de conflictos		14.109.539
912004	Administrativos		14.109.539
99	Acreedoras por contra (db)		-14.109.539
9905	Pasivos contingentes por contra (DB)		-14.109.539
990505	Litigios y mecanismos alternativos de solución de conflictos		-14.109.539

Ver Certificación anexa



JUAN DANIEL OVIEDO ARANGO
 Director



GUSTAVO ESPAÑA GUZMAN
 Coordinador Grupo Contabilidad
 Matrícula Profesional No. 33.086 - T


DEPARTAMENTO ADMINISTRATIVO NACIONAL DE ESTADISTICA -DANE
ESTADO DE RESULTADOS - CONVERGENCIA
DEL 1 ENERO A 31 DE OCTUBRE DE 2018
(Cifras en miles de pesos)

Código	CUENTAS	NOTA	oct-18 \$
	INGRESOS		425.862.856
41	Ingresos fiscales		5.123
4110	No tributarios		5.123
411004	Sanciones		5.123
47	Operaciones interinstitucionales		425.857.733
4705	Fondos recibidos		425.471.174
470508	Funcionamiento		70.048.112
470510	Inversión		355.423.062
4722	Operaciones sin flujo de efectivo		386.559
472201	Cruce de cuentas		386.559
	GASTOS		265.537.726
51	De administración y operación		247.661.791
5101	Sueldos y Salarios		37.650.312
510101	Sueldos		35.908.649
510103	Horas extras y festivos		65.979
510105	Gastos de representación		147.143
510119	Bonificaciones		1.311.613
510123	Auxilio de transporte		111.125
510160	Subsidio de alimentación		105.803
5103	Contribuciones Efectivas		9.821.094
510302	Aportes a cajas de compensación familiar		1.674.216
510303	Cotización a seguridad social en salud		3.294.241
510305	Cotización a riesgos laborales		202.680
510306	Cotización a entidades administradoras del régimen de prima media		2.552.312
510307	Cotización a entidades administradoras del ahorro individual		2.097.645
5104	Aportes sobre la nómina		2.083.611
510401	Aportes al ICBF		1.249.177
510402	Aportes al SENA		208.830
510403	Aportes al ESAP		208.759
510404	Aportes a escuelas industriales e institutos técnicos		416.845
5107	Prestaciones sociales		14.734.540
510701	Vacaciones		3.099.327
510702	Cesantías		3.507.566
510704	Prima de vacaciones		1.639.189
510705	Prima de navidad		3.377.694
510706	Prima de servicios		1.407.965
510707	Bonificación especial de recreación		238.563
510790	Otras primas		1.464.236
5108	Gastos de personal diversos		604.741
510801	Remuneración por servicios técnicos		14.384
510802	Honorarios		424.497
510803	Capacitación, bienestar social y estímulos		39.114
510804	Dotación y suministros a trabajadores		68.936
510807	Gastos de viaje		2.442
510810	Viáticos y gastos de viaje		55.368
5111	Generales		182.607.625
511103	Elementos de lencería y ropería		8.382
511106	Estudios y proyectos		139.996.393
511109	Gastos de desarrollo		3.600
511113	Vigilancia y seguridad		938.392
511114	Materiales y suministros		2.954.126
511115	Mantenimiento		366.166
511117	Servicios públicos		1.908.240
511118	Arrendamientos operativo		5.429.011
511119	Viáticos y gastos de viaje		7.942.752
511120	Publicidad y propaganda		525
511121	Impresos, publicaciones, suscripciones y afiliaciones		2.935.584
511122	Fotocopias		17.870
511123	Comunicaciones y transporte		8.594.960
511125	Seguros generales		1.248.328
511127	Promoción y divulgación		113.853
511133	Seguridad industrial		1.869
511146	Combustibles y lubricantes		39.582
511149	Servicios de aseo, cafetería, restaurante y lavandería		900.519
511155	Elementos de aseo, lavandería y cafetería		500.297
511164	Gastos legales		2.366
511165	Intangibles		1.249.600
511178	Comisiones		7.228.418
511180	Servicios		897


DEPARTAMENTO ADMINISTRATIVO NACIONAL DE ESTADISTICA -DANE
ESTADO DE RESULTADOS - CONVERGENCIA
DEL 1 ENERO A 31 DE OCTUBRE DE 2018
(Cifras en miles de pesos)

Código	Cuentas	NOTA	oct-18 \$
511190	Otros gastos generales		225.895
5120	Impuestos, contribuciones y tasas		159.868
512001	Impuesto predial unificado		159.018
512011	Impuestos sobre vehículos automotores		850
53	Deterioro, depreciaciones, amortizaciones y provisiones		3.201.937
5360	Depreciación propiedades, planta y equipo		2.961.842
536001	Edificaciones		368.985
536004	Maquinaria y equipo		777
536006	Muebles, enseres y equipo de oficina		767.923
536007	Equipo de comunicación y computación		1.769.896
536008	Equipo de transporte, tracción y elevación		29.612
536013	Bienes muebles en bodega		1.939
536015	Propiedades, planta y equipo no explotados		22.710
5368	Provisión litigios y demandas		240.095
536803	Administrativas		240.095
54	Transferencias y subvenciones		226.074
5424	Subvenciones		226.074
542409	Subvención por programas con el sector no financiero bajo control extranjero		226.074
57	Operaciones interinstitucionales		4.447.924
5720	Operaciones de enlace		4.446.915
572080	Recaudos		4.446.915
5722	Operaciones sin flujo de efectivo		1.009
572290	Otras operaciones sin flujo de efectivo		1.009
	EXCEDENTE (DEFICIT) OPERACIONAL		170.325.130
48	OTROS INGRESOS		3.112.289
4802	Financieros		1.409.726
480201	Intereses sobre depósitos en instituciones financieras		0
480232	Rendimientos sobre recursos entregados en administración		1.409.726
4808	Ingresos diversos		1.702.563
480825	Sobrantes		12.188
480826	Recuperaciones		105.906
480527	Aprovechamientos		1
480890	Otros ingresos diversos		1.584.468
58	OTROS GASTOS		16.842
5890	Otros gastos diversos		16.842
589017	Pérdida en siniestros		3.747
589019	Pérdida por baja en cuentas de activos no financieros		7.318
589023	Aportes en organismos internacionales		1.347
589090	Otros gastos diversos		4.430
	EXCEDENTE (DEFICIT)		173.420.577

Ver Certificación anexa


JUAN DANIEL OVIEDO ARANGO
 Director




GUSTAVO ESPAÑA GUZMAN
 Coordinador General Contabilidad
 Matrícula Profesional No. 33.086 - T