

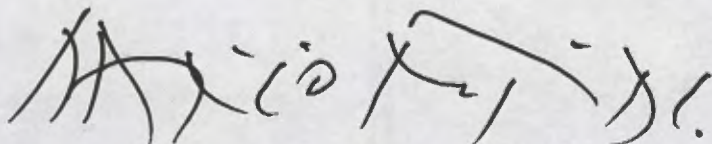
## CERTIFICACION

En nuestra condición de Director y Contador del DEPARTAMENTO ADMINISTRATIVO NACIONAL DE ESTADISTICA-DANE certificamos que los saldos reportados en el Balance General y en el Estado de Actividad Financiera, Económica, Social, y Ambiental a 31 de julio de 2015, fueron tomados fielmente de los libros de contabilidad; que la contabilidad se elaboró conforme a la normativa señalada en el Régimen de Contabilidad Pública, y que la información revelada refleja en forma fidedigna la situación Financiera, Económica, Social y Ambiental de el DANE.

Que se han reconocido los hechos, transacciones y operaciones realizadas por la Entidad durante el periodo contable del 1 de enero a 31 de julio de 2015.

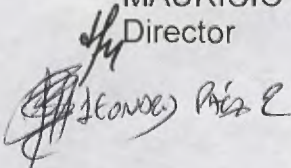
Que el valor total de los activos, pasivos , patrimonio, ingresos, gastos y cuentas de orden, han sido revelados en el Balance General y Estado de Actividad Financiera, Económica, Social y Ambiental con corte a 31 de julio de 2015.

Bogotá D.C septiembre 8 de 2015



MAURICIO PERFETTI DEL CORRAL.

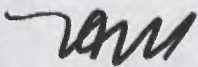
Director



GUSTAVO ESPAÑA GUZMAN

Contador

T.P No.33.086-T



**DEPARTAMENTO ADMINISTRATIVO NACIONAL DE ESTADISTICA DANE**  
**BALANCE GENERAL**  
**A 31 DE JULIO DE 2015**  
**(Cifras en miles de pesos)**

Código	CUENTA	jul-15 \$	jul-14 \$
	<b>ACTIVO</b>		
	<b>CORRIENTE (1)</b>	<b>19.430.067</b>	<b>86.228.398</b>
11	<b>Efectivo</b>	<b>115.846</b>	<b>287.202</b>
1105	<b>Caja</b>	<b>5.540</b>	<b>5.800</b>
110502	Caja Menor	5.540	5.800
1110	<b>Bancos y corporaciones</b>	<b>110.306</b>	<b>281.402</b>
111005	Cuenta corriente bancaria	110.306	281.402
14	<b>DEUDORES</b>	<b>17.526.848</b>	<b>83.789.997</b>
1420	<b>Avances y Anticipos Entregados</b>	<b>4.811.034</b>	<b>344.433</b>
142011	Avances para viáticos y Gastos de Viaje	589.223	263.985
142012	Anticipos para adquisición de bienes y servicios	16	0
142013	Anticipos para proyectos de inversión	4.221.795	80.448
1424	<b>Recursos entregados en admon</b>	<b>12.652.141</b>	<b>83.375.905</b>
142402	En administración	12.642.207	83.372.026
142404	Encargo fiduciario-Fiducia en administración	9.934	3.879
1470	<b>Otros deudores</b>	<b>63.673</b>	<b>69.659</b>
147064	Pago por cuenta de terceros	63.673	69.659
147090	Otros deudores	0	0
19	<b>Otros activos</b>	<b>1.787.373</b>	<b>2.151.199</b>
1905	<b>Gastos pagados por anticipado</b>	<b>754.901</b>	<b>1.067.674</b>
190501	Seguros	66.733	45.132
190505	Impresos, publicaciones, suscripciones y afiliaciones	2.496	0
190513	Estudios y proyectos	530.366	950.060
190514	Bienes y servicios	155.306	72.482
1910	<b>Cargos diferidos</b>	<b>1.032.472</b>	<b>1.083.525</b>
191001	Materiales y suministros	49.871	18.106
191004	Dotación a Trabajadores	1.224	8.641
191008	Estudios y proyectos	975.478	1.056.616
191021	Elementos de aseo, lavandería y cafetería	4.249	162
191022	Combustibles y lubricantes	1.650	0
	<b>NO CORRIENTE (2)</b>	<b>32.307.059</b>	<b>34.823.213</b>
16	<b>Propiedad, planta y equipo</b>	<b>29.065.257</b>	<b>31.612.589</b>
1605	<b>Terrenos</b>	<b>3.470.946</b>	<b>3.470.946</b>
160501	Urbanos	1.087.397	1.087.397
160505	Terrenos en uso permanente sin contraprestación	2.383.549	2.383.549
1635	<b>Bienes muebles en bodega</b>	<b>94.852</b>	<b>1.659.367</b>
163501	Maquinaria y Equipo	1.153	4.408
163503	Muebles, enseres y equipos de oficina	49.267	291.489
163504	Equipo de comunicación y computación	44.432	1.363.470
1637	<b>Propiedad Planta y Equipo no Explotados</b>	<b>19.802.524</b>	<b>13.933.346</b>
163707	Maquinaria y Equipo	1.053	47.690
163709	Muebles, enseres y equipos de oficina	129.991	152.721
163710	Equipo de comunicación y computación	19.671.480	13.732.935
1640	<b>Edificaciones</b>	<b>20.389.708</b>	<b>20.389.708</b>
164001	Edificios y casas	11.893.382	11.893.382
164028	Edificaciones en uso permante sin contraprestación	8.496.326	8.496.326
1655	<b>Maquinaria y equipo</b>	<b>98.995</b>	<b>48.297</b>
165511	Herramientas y accesorios	98.995	48.297
1665	<b>Muebles, enseres y equipos de oficina</b>	<b>4.363.549</b>	<b>4.263.678</b>
166501	Muebles y enseres	3.778.481	3.722.476
166502	Equipo y maquinaria de oficina	585.068	541.202
166505	Muebles y enseres y equipo de oficina de uso permante sin contraprestación	0	0
1670	<b>Equipos de comunicación y computación</b>	<b>18.695.442</b>	<b>17.021.652</b>
167001	Equipo de comunicación	4.271.103	4.031.980
167002	Equipo de computación	14.424.339	12.989.672

**DEPARTAMENTO ADMINISTRATIVO NACIONAL DE ESTADISTICA DANE**  
**BALANCE GENERAL**  
**A 31 DE JULIO DE 2015**  
**(Cifras en miles de pesos)**

Código	CUENTA	jul-15	jul-14
		\$	\$
167007	Equipos de comunicación y computación en uso permanente sin contraprestación	0	0
<b>1675</b>	<b>Equipo de transporte, tracción y elevac.</b>	<b>439.649</b>	<b>439.648</b>
167502	Terrestre	84.300	84.300
167508	Equipo de transporte, tracción y elevac. en uso permanente sin contraprestación	355.349	355.348
<b>1685</b>	<b>Depreciación acumulada</b>	<b>-38.290.408</b>	<b>-29.614.053</b>
168501	Edificaciones	-4.862.002	-4.449.685
168504	Maquinaria y Equipo	-66.651	-61.495
168506	Muebles, enseres y equipos de oficina	-2.780.641	-2.420.312
168507	Equipo de comunicación y computación	-30.344.709	-22.490.713
168508	Equipo de transporte, tracción y elevación	-236.405	-191.848
<b>1695</b>	<b>Provisión para protección de propiedades, planta y equipo</b>	<b>0</b>	<b>0</b>
169505	Edificaciones	0	0
<b>19</b>	<b>Otros activos</b>	<b>3.241.802</b>	<b>3.210.624</b>
<b>1920</b>	<b>Bienes entregados a terceros</b>	<b>476.376</b>	<b>15.227</b>
192005	Bienes muebles entregados en comodato	476.376	15.227
<b>1925</b>	<b>Amortiz. de bienes entregados a terceros</b>	<b>-445.198</b>	<b>-15.227</b>
192505	Bienes muebles entregados en comodato	-445.198	-15.227
<b>1960</b>	<b>Bienes de Arte y Cultura</b>	<b>912</b>	<b>912</b>
196007	Libros y publicaciones de investigación y consulta	912	912
<b>1970</b>	<b>Intangibles</b>	<b>0</b>	<b>0</b>
197005	Derechos	0	0
<b>1999</b>	<b>Valorizaciones</b>	<b>3.209.712</b>	<b>3.209.712</b>
199952	Terrenos	2.759.991	2.759.991
199962	Edificaciones	449.721	449.721
	<b>TOTAL ACTIVO (3)</b>	<b>51.737.126</b>	<b>121.051.611</b>
	<b>PASIVO</b>		
	<b>CORRIENTE (4)</b>	<b>8.340.848</b>	<b>6.353.602</b>
<b>24</b>	<b>Cuentas por pagar</b>	<b>1.976.460</b>	<b>1.865.205</b>
<b>2401</b>	<b>Adquisiciones de Bienes y Servicios Nales</b>	<b>7.674</b>	<b>277.025</b>
240101	Bienes y Servicios	0	0
240102	Proyectos de inversión	7.674	277.025
<b>2425</b>	<b>Acreedores</b>	<b>1.686.673</b>	<b>1.378.079</b>
252504	Servicios publicos	0	0
242507	Arrendamientos	0	0
242518	Aportes a fondos pensionales	591.371	495.870
242519	Aportes a seguridad social en salud	431.427	361.719
242520	Aportes al ICBF, SENA y cajas de compensación	381.554	314.988
242522	Cooperativas	63	0
242523	Fondo de empleados	3.906	0
242524	Embargos Judiciales	8.554	6.245
242532	Aportes a riesgos profesionales	17.689	14.884
242535	Libranzas	139.368	115.659
242541	Aportes a escuelas industriales, e institutos técnicos	75.152	63.011
242546	Contratos de medicina prepagada	1.861	2.068
242552	Honorarios	6.937	0
242553	Servicios	0	0
242590	Otros acreedores	28.791	3.635
<b>2436</b>	<b>Retención en la fuente e impuesto de timbre</b>	<b>272.180</b>	<b>206.222</b>
243601	Salarios y pagos laborales	0	0
243603	Honorarios	22.775	4.297
243604	Comisiones	36	0
243605	Servicios	19.010	34.849
243606	Arrendamientos	3.342	2.893
243608	Compras	26.393	25.970
243610	Pagos al exterior	0	0
243615	A empleados Artículo 383 ET	108.233	80.296
243616	A empleados Artículo 384 ET	1.187	1.347
243617	A trabajadores por cuenta propia	0	1.234

**DEPARTAMENTO ADMINISTRATIVO NACIONAL DE ESTADISTICA DANE**

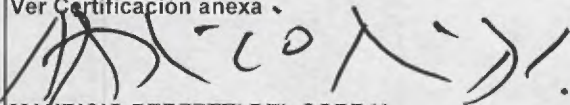
**BALANCE GENERAL  
A 31 DE JULIO DE 2015  
(Cifras en miles de pesos)**

Código	CUENTA	jul-15	jul-14
		\$	\$
243625	Impuesto a la ventas retenido por consignar	13.124	10.125
243626	Contratos de obra	0	0
243627	Retención de impuesto de industria y comercio por compras	78.049	45.149
263628	Retención de impuesto de industria y comercio por ventas	0	0
243629	Retención impuesto sobre la renta para la equidad CREE	0	0
243690	Otras retenciones	31	14
243698	Impuesto de timbre	0	48
<b>2440</b>	<b>Impuestos, contribuciones y tasas por pagar</b>	<b>0</b>	<b>0</b>
244023	Contribuciones	0	0
<b>2453</b>	<b>Recursos recibidos en administración</b>	<b>9.933</b>	<b>3.879</b>
245301	En administración	9.933	3.879
<b>25</b>	<b>Obligaciones laborales</b>	<b>2.773.962</b>	<b>1.285.593</b>
<b>2505</b>	<b>Salarios y prestaciones sociales</b>	<b>2.773.962</b>	<b>1.285.593</b>
250501	Nómina por pagar	3.382	19.195
250502	Cesantías	418.000	0
250504	Vacaciones	1.967.507	953.847
250505	Prima de vacaciones	385.073	312.551
250506	Prima de servicios	0	0
<b>27</b>	<b>Pasivos estimados</b>	<b>3.582.680</b>	<b>3.199.565</b>
<b>2710</b>	<b>Provisión para contingencias</b>	<b>1.288.141</b>	<b>11.585</b>
271005	Litigios y demandas	1.288.141	11.585
271015	Mecanismos alternativos de solución de conflictos	0	0
<b>2715</b>	<b>Provisión para prestaciones sociales</b>	<b>2.294.539</b>	<b>3.187.980</b>
271503	Vacaciones	593.573	1.305.255
271504	Prima de servicios	0	104.252
271506	Prima de vacaciones	134.396	299.346
271507	Bonificaciones	0	6.842
271509	Prima de navidad	1.566.570	1.472.285
271590	Otras provisiones para prestaciones sociales	0	0
<b>29</b>	<b>Otros pasivos</b>	<b>7.746</b>	<b>3.239</b>
<b>2905</b>	<b>Recaudos a favor de terceros</b>	<b>7.746</b>	<b>3.239</b>
290502	Impuestos	7.746	3.239
290505	Cobro de cartera de terceros	0	0
290590	Otros recaudos a favor de terceros	0	0
	<b>TOTAL PASIVO INTERES MINORITARIO (6)*</b>	<b>8.340.848</b>	<b>6.353.602</b>
	<b>PATRIMONIO (7)</b>	<b>43.396.278</b>	<b>114.698.009</b>
<b>31</b>	<b>Hacienda pública</b>	<b>43.396.278</b>	<b>114.698.009</b>
<b>3105</b>	<b>Capital fiscal</b>	<b>86.565.856</b>	<b>12.456.974</b>
310501	Nación	86.565.856	12.456.974
<b>3110</b>	<b>Resultados del ejercicio</b>	<b>-55.535.738</b>	<b>89.608.089</b>
311001	Excedente del ejercicio	-55.535.738	89.608.089
311002	Deficit del ejercicio	0	0
<b>3115</b>	<b>Superávit por valorización</b>	<b>3.209.712</b>	<b>3.209.712</b>
311552	Terrenos	2.759.991	2.759.991
311562	Edificaciones	449.721	449.721
<b>3125</b>	<b>Patrimonio publico incorporado</b>	<b>11.235.223</b>	<b>13.385.015</b>
312525	Bienes	0	2.149.792
312531	Bienes de uso permanente sin contraprestación	11.235.223	11.235.223
<b>3128</b>	<b>Provision agotam. Deprec. Amortizac.</b>	<b>-2.078.775</b>	<b>-3.961.781</b>
312801	Provisiones para propiedad planta y equipo	0	0
312804	Depreciación de propiedad planta y equipo	-1.992.859	-3.961.781
312807	Amortización de otros activos	-85.916	0
	<b>TOTAL PASIVO Y PATRIMONIO (8)</b>	<b>51.737.126</b>	<b>121.051.611</b>
	<b>CUENTAS DE ORDEN DEUDORAS (9)</b>	<b>0</b>	<b>0</b>


**DEPARTAMENTO ADMINISTRATIVO NACIONAL DE ESTADISTICA DANE**  
**BALANCE GENERAL**  
**A 31 DE JULIO DE 2015**  
**(Cifras en miles de pesos)**

Código	CUENTA	jul-15	jul-14
		\$	\$
81	Derechos contingentes	216.281	208.644
8120	Litigios y demandas	216.281	208.644
812001	Civiles	216.281	208.644
83	Deudoras de control	2.272.690	9.521.101
8315	Activos totalmente depreciados, agotados o amortizados	1.378.082	1.174.280
831510	Propiedad, planta y equipo	1.378.082	1.174.280
8347	Bienes entregados a terceros	97.482	8.263.959
834704	Propiedad, planta y equipo	97.482	8.263.959
8361	Responsabilidades en proceso	797.126	82.862
836101	Internas	797.126	82.862
89	Deudoras por contra (cr)	-2.488.971	-9.729.745
8905	Derechos contingentes po contra (cr)	-216.281	-208.644
890506	Litigios y demandas	-216.281	-208.644
8915	Deudoras de control por el contrario	-2.272.690	-9.521.101
891506	Activos totalmente depreciados, agotados o amortizados	-1.378.082	-1.174.280
891518	Bienes entregados a terceros	-97.482	-8.263.959
891521	Responsabilidades en proceso	-797.126	-82.862
	<b>CUENTAS DE ORDEN ACREEDORAS (10)</b>	0	0
91	Responsabilidades contingentes	20.905.288	17.772.104
9120	Litigios y demandas	20.905.288	17.772.104
912002	Laborales	20.905.288	17.772.104
93	Acreedoras de control	0	371
9346	Bienes recibidos de terceros	0	371
934602	Inventarios	0	371
934619	Propiedad, planta y equipo	0	0
9390	Otras cuentas acreedoras de control	0	0
939090	Otras cuentas acreedoras de control	0	0
99	Acreedoras por contra (db)	-20.905.288	-17.772.475
9905	Responsabilidades contingentes por el contrario (DB)	-20.905.288	-17.772.104
990505	Litigios y demandas	-20.905.288	-17.772.104
9915	Acreedores de control por el contrario (DB)	0	-371
991506	Bienes recibidos de terceros	0	-371
991590	Otras cuentas acreedoras de control	0	0

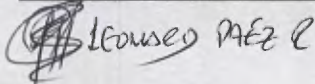
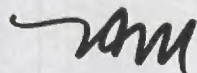
Ver Certificación anexa



**MAURICIO PERFETTI DEL CORRAL**  
 Director



**GUSTAVO ESPAÑA GUZMAN**  
 Coordinador Grupo Contabilidad  
 Matrícula Profesional No. 33.086 - T

**DEPARTAMENTO ADMINISTRATIVO NACIONAL DE ESTADISTICA -DANE**  
**ESTADO DE ACTIVIDAD FINANCIERA ECONOMICA Y SOCIAL**  
**DEL 1 ENERO A 31 DE JULIO DE 2015**  
(Cifras en miles de pesos)

Código	CUENTAS	jul-15 \$	jul-14 \$
	<b>INGRESOS OPERACIONALES (1)</b>	<b>159.346.164</b>	<b>186.322.802</b>
<b>47</b>	<b>Operaciones interinstitucionales</b>	<b>159.346.164</b>	<b>186.322.802</b>
<b>4705</b>	<b>Aportes y trasposos de fondos recibidos</b>	<b>159.343.389</b>	<b>186.322.802</b>
470508	Funcionamiento	38.213.781	34.616.636
470510	Inversión	121.129.608	151.706.166
<b>4722</b>	<b>Operaciones sin flujo de efectivo</b>	<b>2.775</b>	<b>0</b>
472290	Otras operaciones sin flujo de efectivo	2.775	0
	<b>GASTOS OPERACIONALES (3)</b>	<b>147.489.878</b>	<b>96.521.934</b>
<b>51</b>	<b>De administración</b>	<b>38.574.692</b>	<b>36.238.237</b>
<b>5101</b>	<b>Sueldos y Salarios</b>	<b>28.448.827</b>	<b>28.102.996</b>
510101	Sueldos de personal	19.111.250	17.465.163
510103	Horas extras y festivos	37.509	36.926
510105	Gastos de representación	80.853	77.641
510106	Remuneración servicios técnicos	74.189	879.807
510109	Honorarios	412.036	1.747.304
510113	Prima de vacaciones	812.833	743.907
510114	Prima de navidad	1.628.308	1.489.090
510117	Vacaciones	1.623.717	1.486.031
510118	Bonificación especial de recreación	81.830	53.871
510119	Bonificaciones	210.423	212.623
510123	Auxilio de transporte	71.305	63.828
510124	Cesantías	1.876.229	1.770.084
510130	Capacitación, bienestar social y estímulos	48.502	20.090
510131	Dotación y suministro a trabajadores	35.030	0
510150	Bonificación servicios prestados	527.554	471.570
510152	Prima de servicios	943.545	802.054
510160	Subsidio de alimentación	59.338	55.589
510164	Otras primas	814.376	727.418
<b>5102</b>	<b>Contribuciones Imputadas</b>	<b>0</b>	<b>0</b>
510201	Incapacidades	0	0
<b>5103</b>	<b>Contribuciones Efectivas</b>	<b>5.368.008</b>	<b>4.841.375</b>
510302	Aportes a cajas de compensación familiar	949.278	834.229
510303	Cotización a seguridad social en salud	1.741.248	1.625.029
510305	Cotización a riesgos profesionales	145.368	97.976
510306	Cotización a entidades administradoras del régimen de prima media	1.240.224	1.086.822
510307	Cotización a entidades administradoras del ahorro individual	1.291.890	1.197.319
<b>5104</b>	<b>Aportes sobre la nómina</b>	<b>1.164.210</b>	<b>1.042.683</b>
510401	Aportes al ICBF	698.571	625.640
510402	Aportes al SENA	116.394	104.251
510403	Aportes al ESAP	116.394	104.251
510404	Aportes a escuelas industriales e institutos técnicos	232.851	208.541
<b>5111</b>	<b>Generales</b>	<b>3.593.647</b>	<b>2.251.183</b>
511106	Estudios y proyectos	0	22.256
511111	Comisiones, honorarios y servicios	0	420
511113	Vigilancia y seguridad	548.944	526.605
511114	Materiales y suministros	78.595	104.598
511115	Mantenimiento	521.095	20.851
511117	Servicios públicos	855.299	305.683
511118	Arrendamientos	617.882	596.801
511119	Viáticos y gastos de viaje	144.790	130.664
511121	Impresos, publicaciones, suscripciones y afiliaciones	9.932	445

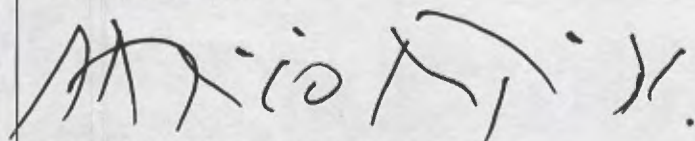
**DEPARTAMENTO ADMINISTRATIVO NACIONAL DE ESTADISTICA -DANE**  
**ESTADO DE ACTIVIDAD FINANCIERA ECONOMICA Y SOCIAL**  
**DEL 1 ENERO A 31 DE JULIO DE 2015**  
(Cifras en miles de pesos)

Código	CUENTAS	jul-15 \$	jul-14 \$
511123	Comunicaciones y transporte	153.058	142.850
511125	Seguros generales	299.217	111.659
511146	Combustibles y lubricantes	17.354	17.062
511149	Servicios de aseo, cafetería, restaurante y lavandería	331.818	270.655
511154	Organización de eventos	10.333	0
511155	Elemento de aseo, lavandería y cafetería	2.586	634
511190	Otros gastos generales	2.744	0
<b>52</b>	<b>De Operación</b>	<b>107.993.194</b>	<b>60.235.755</b>
<b>5211</b>	<b>Generales</b>	<b>107.993.194</b>	<b>60.235.755</b>
521106	Estudios y proyectos	62.161.803	44.179.196
521107	Gastos de desarrollo	2.700	0
521108	Gastos de asociación	1.472	0
521109	Comisiones, honorarios y servicios	2.788.681	3.868.847
521111	Vigilancia y seguridad	897	843
521112	Materiales y suministros	423.433	1.278.697
521113	Mantenimiento	8.010	57.799
521115	Servicios publicos	107.419	29.109
521116	Arrendamiento	595.307	121.504
521117	Viaticos y gastos de viaje	5.577.495	4.812.661
521119	Impresos, publicaciones, suscripciones y afiliaciones	10.707	735.041
521120	Fotocopias	15.394	13.669
521121	Comunicaciones y transporte	35.751.344	3.716.699
521123	Seguros generales	331.594	195.557
521147	Servicios de aseo, cafetería, restaurante y lavandería	0	0
521152	Organización de eventos	1.200	0
521153	Elemento de aseo, lavandería y cafetería	181	530
521164	Intangibles	204.955	1.225.603
521190	Otros gastos generales	10.602	0
<b>53</b>	<b>Provisiones, agotamiento, depreciaciones y amortizaciones</b>	<b>394.996</b>	<b>0</b>
<b>5314</b>	<b>Provisión para Contingencias</b>	<b>394.996</b>	<b>0</b>
531401	Litigios o demandas	394.996	0
<b>54</b>	<b>Transferencias</b>	<b>107.758</b>	<b>40.447</b>
<b>5401</b>	<b>Transferencias al sector privado</b>	<b>107.758</b>	<b>40.447</b>
540104	Programas con el sector no financiero bajo control extranjero	107.758	40.447
<b>57</b>	<b>Operaciones interinstitucionales</b>	<b>419.238</b>	<b>7.495</b>
<b>5705</b>	<b>Aportes y traspasos de fondos girados</b>	<b>163.530</b>	<b>7.495</b>
570508	Funcionamiento	0	370
570510	Inversión	163.530	7.125
<b>5720</b>	<b>Operaciones de enlace</b>	<b>255.708</b>	<b>0</b>
572080	Recaudos	255.708	0
	<b>EXCEDENTE (DEFICIT) OPERACIONAL (4)</b>	<b>11.856.286</b>	<b>89.800.868</b>
<b>48</b>	<b>OTROS INGRESOS (5)</b>	<b>303.248</b>	<b>18.115</b>
<b>4805</b>	<b>Financieros</b>	<b>255.708</b>	<b>0</b>
480522	Interese sobre depositos en Instituciones financieras	255.708	0
<b>4808</b>	<b>Otros ingresos ordinarios</b>	<b>45.908</b>	<b>300</b>
480819	Donaciones	45.908	300
<b>4810</b>	<b>Extraordinarios</b>	<b>1.632</b>	<b>17.815</b>
481007	Sobrantes	0	6
481008	Recuperaciones	1.632	17.163

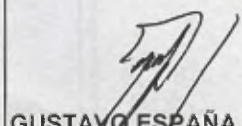
**DEPARTAMENTO ADMINISTRATIVO NACIONAL DE ESTADISTICA -DANE**  
**ESTADO DE ACTIVIDAD FINANCIERA ECONOMICA Y SOCIAL**  
**DEL 1 ENERO A 31 DE JULIO DE 2015**  
(Cifras en miles de pesos)

Código	CUENTAS	jul-15 \$	jul-14 \$
481047	Aprovechamientos	0	646
<b>4815</b>	<b>Ajuste de ejercicios anteriores</b>	<b>0</b>	<b>0</b>
481559	Otros ingresos	0	0
<b>58</b>	<b>OTROS GASTOS (7)</b>	<b>67.695.272</b>	<b>210.894</b>
<b>5802</b>	<b>Comisiones</b>	<b>66</b>	<b>0</b>
580238	Comisiones y otros gastos bancarios	66	0
<b>5808</b>	<b>Otros gastos ordinarios</b>	<b>156.949</b>	<b>115.711</b>
580802	pérdida en retiro de activos	156.949	115.711
580811	Donaciones	0	0
<b>5810</b>	<b>Extraordinarios</b>	<b>7.902</b>	<b>1.559</b>
581003	Ajustes o mermas sin responsabilidad	0	5
581006	Pérdida en siniestros	7.902	1.554
<b>5815</b>	<b>Ajuste de ejercicios anteriores</b>	<b>67.530.355</b>	<b>93.624</b>
581588	Gastos de administración	440	-77.604
581589	Gastos de operación	67.529.915	171.228
581590	Provisiones, depreciaciones y amortizaciones	0	0
581591	Transferencias	0	0
581593	Otros gastos	0	0
	<b>EXCEDENTE (DEFICIT) (8)</b>	<b>-55.535.738</b>	<b>89.608.089</b>

Ver Certificación anexa



**MAURICIO PERFETTI DEL CORRAL**  
Director



**GUSTAVO ESPAÑA GUZMAN**  
Coordinador Grupo Contabilidad  
Matrícula Profesional No. 33.086 - T

