


CERTIFICACION

En nuestra condición de Representante Legal y Contador del FONDO ROTATORIO DEL DANE -FONDANE certificamos que los saldos reportados en el Estado de Situación Financiera-Convergencia y Estado de Resultados – Convergencia bajo Normas Internacionales de Contabilidad para el Sector Público –NICSP a 30 de junio de 2019, fueron tomados fielmente de los libros de contabilidad, que la contabilidad se elaboró conforme a la normativa señalada en la Resolución 533 de 2015 del 8 de octubre de 2015, y que la información revelada refleja en forma fidedigna la situación Financiera, Económica, Social y Ambiental del FONDANE.

Que se han reconocido los hechos, transacciones y operaciones realizadas por la Entidad durante el periodo contable del 1 de enero al 30 de junio de 2019.

Que el valor total de los activos, pasivos, patrimonio, ingresos, gastos y cuentas de orden, han sido revelados en el Estado de Situación Financiera-Convergencia y Estado de Resultados –Convergencia bajo Normas Internacionales de Contabilidad para el Sector Publico –NICSP a 30 de junio de 2019.


JUAN DANIEL OVIEDO ARANGO
Director


GUSTAVO ESPAÑA GUZMAN
Contador
T.P No.33.086-T



FONDO ROTATORIO DEL DANE - FONDANE
ESTADO DE SITUACION FINANCIERA - CONVERGENCIA
A JUNIO 30 DE 2019

Miles de pesos

ACTIVO			PASIVO		
CORRIENTE	2019	2018	CORRIENTE	2019	2018
EFFECTIVO Y EQUIVALENTES AL EFFECTIVO			CUENTAS POR PAGAR		
Caja	0	0	Adquisiciones de Bienes y Servicios Nales	138	1
Depositos en instituciones financieras	197.200	1.004.104	Recursos a favor de terceros	952	27.453
TOTAL EFFECTIVO	197.200	1.004.104	Retención en la fuente e impuesto de timbre	2.857	6.138
CUENTAS POR COBRAR			Impuestos, contribuciones y tasas	112	174
Prestación de servicios	0	0	Impuesto al valor agregado IVA	17.694	8.565
Otras cuentas por cobrar	41	0	Otras cuentas por pagar	0	0
TOTAL CUENTAS POR COBRAR	41	0	TOTAL CUENTAS POR PAGAR	21.753	42.331
OTROS ACTIVOS			OTROS PASIVOS		
Bienes y servicios gravados por anticipado	0	3.128	Recursos recibidos en administración	10.881.633	1.743.014
Anticipos, retenciones y saldos a favor por impuestos y contribuciones	77	285	TOTAL CORRIENTE	10.903.386	1.785.345
Recursos entregados en administración	10.597.950	345.451	NO CORRIENTE		
TOTAL OTROS ACTIVOS	10.598.027	348.864	PROVISIONES		
TOTAL CORRIENTE	10.795.268	1.352.968	Litigios y demandas	35.800	73.772
			TOTAL PROVISIONES	35.800	73.772
			TOTAL NO CORRIENTE	35.800	73.772
			TOTAL PASIVO	10.939.186	1.859.117
			PATRIMONIO		
			PATRIMONIO DE LAS ENTIDADES DE GOBIERNO		
			Capital fiscal	-373.942	-843.020
			Resultado de ejercicios anteriores	55.482	0
			Resultados del ejercicio	174.542	522.738
			Impactos por la transición al nuevo marco de regulación	0	-185.867
			TOTAL PATRIMONIO	-143.918	-506.149
TOTAL ACTIVO	10.795.268	1.352.968	TOTAL PASIVO MAS PATRIMONIO	10.795.268	1.352.968
CUENTAS DE ORDEN DEUDORAS			CUENTAS DE ORDEN ACREEDORAS		
Litigios y mecanismos alternativos de solución de conflictos	0	13.443	Litigios y mecanismos alternativos de solución de conflictos	129.307	2.641.427
Bienes y derechos retirados	52.021	106.180	Bienes recibidos en custodia	493.993	493.993
Bienes entregados a terceros	13.655.773	5.745.549	Otras cuentas acreedoras de control	48.808	49.959
Responsabilidades en proceso	0	0	ACREEDORAS POR CONTRA (db)	-672.108	-3.185.379
CUENTAS DE ORDEN DEUDORAS POR CONTRA (cr)	-13.707.794	-5.865.172	Pasivos contingentes por contra (DB)	-129.307	-2.641.427
Activos contingentes por contra (cr)	0	-13.443	Acreedoras de control por contra (DB)	-542.801	-543.952
Deudoras de control por contra	-13.707.794	-5.851.729	TOTAL CUENTAS DE ORDEN ACREEDORAS	0	0
TOTAL CUENTAS DE ORDEN DEUDORAS	0	0			


JUAN ANIEL OVIEDO ARANGO
DIRECTOR

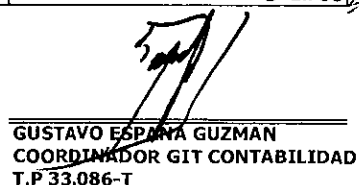
GUSTAVO ESPANA GUZMAN
COORDINADOR GIT CONTABILIDAD
T.P 33.086-T

FONDO ROTATORIO DEL DANE -FONDANE
ESTADO DE RESULTADOS - CONVERGENCIA
DE 1 ENERO A 30 DE JUNIO DE 2019

Miles de pesos

INGRESOS OPERACIONALES		
INGRESOS OPERACIONALES	2.019	2018
INGRESOS FISCALES	0	0
No Tributarios	0	0
VENTA DE SERVICIOS		
Otros servicios	179.120	276.081
Otras transferencias		291.527
TOTAL INGRESOS OPERACIONALES	179.120	567.608
GASTOS OPERACIONALES		
GASTOS DE ADMINISTRACION Y OPERACIÓN		
Generales	0	41.032
Impuestos, contribuciones y tasas	4.578	3.995
TOTAL GASTOS DE ADMINISTRACION Y OPERACIÓN	4.578	45.027
EXCEDENTE O DEFICIT OPERACIONAL	174.542	522.581
INGRESOS Y EGRESOS NO OPERACIONALES		
OTROS INGRESOS		
Financieros	0	0
Ingresos diversos	0	157
TOTAL OTROS INGRESOS	0	157
OTROS GASTOS		
Otros gastos Diversos	0	0
TOTAL OTROS GASTOS	0	0
EXCEDENTE O DEFICIT	174.542	522.738


JUAN DANIEL OVIEDO ARANGO
 DIRECTOR


GUSTAVO ESPAÑA GUZMAN
 COORDINADOR GIT CONTABILIDAD
 T.P 33.086-T

Código	CUENTA	jun-19 \$	jun-18 \$
ACTIVO			
CORRIENTE		10.795.268	1.352.968
11	Efectivo y equivalentes al efectivo	197.200	1.004.104
1110	Depositos en instituciones financieras	197.200	1.004.104
111005	Cuenta corriente	197.200	1.004.104
13	Cuentas por cobrar	41	0
1317	Prestación de servicios	0	0
131716	Servicios informativos	0	0
1384	Otras cuentas por cobrar	41	0
138427	Recursos de acreedores reintegrados a tesorería	14	0
138490	Otras cuentas por cobrar	27	0
19	Otros activos	10.598.027	348.864
1906	Bienes y servicios pagados por anticipado	0	3.128
190603	Avances para viáticos y gastos de viaje	0	3.119
190604	Anticipos para adquisición de bienes y servicios	0	9
1907	Anticipos, retenciones y saldos a favor por impuestos y contribuciones	77	285
190706	Anticipo de impuesto de industria y comercio	77	285
1908	Recursos entregados en administración	10.597.950	345.451
190801	En administración	10.597.950	345.451
TOTAL ACTIVO		10.795.268	1.352.968
PASIVO			
CORRIENTE		10.903.386	1.785.345
24	Cuentas por pagar	21.753	42.331
2401	Adquisición de bienes y servicios nacionales	138	1
240102	Proyectos de inversión	138	1
2407	Recursos a favor de terceros	952	27.453
240720	Recaudos por clasificar	765	27.155
240722	Estampillas	187	298
2436	Retención en la fuente e impuesto de timbre	2.857	6.138
243605	Servicios	14	14
243606	Arrendamientos	0	140
243608	Compras	0	0
243615	A empleados art 383 ET	0	271
243625	Impuesto a la ventas retenido	98	263
243627	Retención de impuesto de industria y comercio por compras	2.745	5.450
2440	Impuestos, contribuciones y tasas por pagar	112	174
244020	Gravamen a los movimientos financieros	112	174
2445	Impuesto al valor agregado IVA	17.694	8.565
244502	Venta de servicios	17.694	8.565
29	Otros pasivos	10.881.633	1.743.014
2902	Recursos recibidos en administración	10.881.633	1.743.014
290201	En administración	10.881.633	1.743.014
NO CORRIENTE		35.800	73.772
27	Provisiones	35.800	73.772
2701	Litigios y demandas	35.800	73.772
270103	Administrativas	35.800	73.772
TOTAL PASIVO INTERES MINORITARIO		10.939.186	1.859.117
PATRIMONIO		-143.918	-506.149
31	PATRIMONIO DE LAS ENTIDADES DE GOBIERNO	-143.918	-506.149
3105	Capital fiscal	-373.942	-843.020
310506	Nación	-373.942	-843.020
3109	Resultado de ejercicios anteriores	55.482	0
310901	Utilidad o excedentes acumulados	55.482	0
3110	Resultado del ejercicio	174.542	522.738
311001	Excedente del ejercicio	174.542	522.738
3145	Impactos por la transición al nuevo marco de regulación	0	-185.867
314512	Otros activos	0	-185.867
TOTAL PASIVO Y PATRIMONIO		10.795.268	1.352.968

20

Código	CUENTA	jun-19	jun-18
		\$	\$
8	CUENTAS DE DRDEN DEUDDRAS	0	0
81	Derechos contingentes	0	13.443
8120	Litigios y mecanismos alternativoss de solución de conflictos	0	13.443
812004	Administrativas	0	13.443
83	Deudoras de control	13.707.794	5.851.729
8315	Bienes y derechos retirados	52.021	106.180
831590	Otros activos retirados	52.021	106.180
8347	Bienes entregados a terceros	13.655.773	5.745.549
834704	Propiedades, planta y equipo	13.655.773	5.745.549
89	Deudoras por contra (cr)	-13.707.794	-5.865.172
8905	Activos contingentes por contra	0	-13.443
890506	Otros activos contingentes por contra	0	-13.443
8915	Deudoras de control por contra	-13.707.794	-5.851.729
891506	Bienes y derechos retirados	-52.021	-106.180
891518	Bienes entregados a terceros	-13.655.773	-5.745.549
9	CUENTAS DE ORDEN ACREEDORAS	0	0
91	Pasivos contingentes	129.307	2.641.427
9120	Litigios y mecanismos alternativos de solución de conflictos	129.307	2.641.427
912004	Administrativos	129.307	2.641.427
93	Acreedoras de control	542.801	543.952
9306	Bienes recibidos en custodia	493.993	493.993
930617	Propiedades, planta y equipo	493.993	493.993
9390	Otras cuentas acreedoras de control	48.808	49.959
939013	Convenios	48.808	49.959
99	Acreedoras por contra (db)	-672.108	-3.185.379
9905	Pasivos contingentes por contra (DB)	-129.307	-2.641.427
990505	Litigios y mecanismos alternativos de solución de conflictos	-129.307	-2.641.427
9915	Acreedoras de control por contra (DB)	-542.801	-543.952
991502	Bienes recibidos en custodia	-493.993	-493.993
991590	Otras cuentas acreedoras de control	-48.808	-49.959

Ver Certificación anexa


JUAN DANIEL VIEDO ARANGO
Director


GUSTAVO ESPAÑA GUZMAN
Coordinador Grupo Contabilidad
Matrícula Profesional No. 33.086 - T

Código	CUENTAS	jun-19	jun-18
		\$	\$
	INGRESOS OPERACIONALES	179.120	567.608
41	Ingresos fiscales	0	0
4110	No tributarios	0	0
411002	Multas	0	0
43	Venta de servicios	179.120	276.081
4390	Otros servicios	179.120	276.081
439005	Servicios informativos	0	157.053
439014	Administración de proyectos	0	119.028
439017	Servicio de investigación científica y desarrollo	86.371	0
439090	Otros servicios	92.749	0
44	Transferencia y subvenciones	0	291.527
4428	Otras transferencias	0	291.527
442808	Donaciones	0	291.527
	GASTOS	4.578	45.027
51	De administración y operación	4.578	45.027
5111	Generales	0	41.032
511114	Materiales y suministros	0	18.921
511149	Servicio de aseo, cafetería, restaurante y lavandería	0	22.111
5120	Impuestos, contribuciones y tasas	4.578	3.995
512009	Impuesto de industria y comercio	4.541	2.921
512024	Gravamen a los movimientos financieros	37	1.031
512090	Otros impuestos, contribuciones y tasas	0	43
	EXCEDENTE (DEFICIT) OPERACIONAL	174.542	522.581
48	Otros ingresos	0	157
4808	Ingresos diversos	0	157
480827	Aprovechamientos	0	157
	EXCEDENTE (DEFICIT)	174.542	522.738


Ver Certificación anexa



JUAN DANIEL VIEDO ARANGO
Director


GUSTAVO ESPAÑA GUZMAN
Coordinador Grupo Contabilidad
Matrícula Profesional No. 33.086 - T

COÓDIGO	NOMBRE	SALDO INICIAL (Pesos)	MOVIMIENTO DEBITO (Pesos)	MOVIMIENTO CREDITO (Pesos)	SALDO FINAL (Pesos)	SALDO FINAL CORRIENTE (Pesos)	SALDO FINAL N 0 CORRIENTE (Pesos)
1	ACTIVOS	327.935.989,01	21.812.750.779,63	11.345.418.337,34	10.795.268.431,30	10.795.268.431,30	
1.1	EFFECTIVO Y EQUIVALENTES AL EFFECTIVO	75.495.608,38	10.833.264.954,47	10.711.560.857,31	197.199.705,04	197.199.705,04	
1.1.10	DEPOSITOS EN INSTITUCIONES FINANCIERAS	75.495.608,38	10.833.264.954,47	10.711.560.857,31	197.199.705,04	197.199.705,04	
1.1.10.05	CUENTA CORRIENTE	75.495.608,38	10.833.264.954,47	10.711.560.857,31	197.199.705,04	197.199.705,04	
1.3	CUENTAS POR COBRAR	24.057,91	278.103.590,16	278.086.375,72	41.272,35	41.272,35	
1.3.17	PRESTACION DE SERVICIOS		278.076.698,16	278.076.698,16			
1.3.17.20	SERVICIOS DE INVESTIGACIÓN CIENTÍFICA Y TECNOLÓGICA		164.711.889,06	164.711.889,06			
1.3.17.90	OTROS SERVICIOS		113.364.809,10	113.364.809,10			
1.3.84	OTRAS CUENTAS POR COBRAR	24.057,91	26.892,00	9.677,56	41.272,35	41.272,35	
1.3.84.27	RECURSOS DE ACREEDORES REINTEGRADOS A TESORERÍAS	14.380,00			14.380,00	14.380,00	
1.3.84.90	OTRAS CUENTAS POR COBRAR	9.677,91	26.892,00	9.677,56	26.892,35	26.892,35	
1.9	OTROS ACTIVOS	252.416.322,72	10.701.382.235,00	355.771.103,81	10.598.027.453,91	10.598.027.453,91	
1.9.01	AVANCES Y ANTICIPOS ENTREGADOS		9.810.000,00	9.810.000,00			
1.9.04.03	AVANCES PARA VIÁTICOS Y GASTOS DE VIAJE		9.810.000,00	9.810.000,00			
1.9.07	ANTICIPOS RETENCIONES Y SALDOS A FAVOR POR IMPUESTOS Y CONTRIBUCIONES	76.888,00			76.888,00	76.888,00	
1.9.07.06	ANTICIPO DE IMPUESTO DE INDUSTRIA Y COMERCIO	76.888,00			76.888,00	76.888,00	
1.9.08	RECURSOS ENTREGADOS EN ADMINISTRACION	252.339.434,72	10.691.572.235,00	345.961.103,81	10.597.950.565,91	10.597.950.565,91	
1.9.08.01	EN ADMINISTRACION	252.339.434,72	10.691.572.235,00	345.961.103,81	10.597.950.565,91	10.597.950.565,91	
2	PASIVOS	525.390.819,32	11.895.763.884,43	27.309.559.634,49	10.939.186.569,18	10.903.386.569,18	35.800.000,00
2.4	CUENTAS POR PAGAR	13.614.030,81	11.327.130.496,43	11.335.269.815,09	21.753.349,47	21.753.349,47	
2.4.01	ADQUISICIÓN DE BIENES Y SERVICIOS NACIONALES	4.336.937,00	336.239.521,60	332.040.725,60	138.141,00	138.141,00	
2.4.01.02	PROYECTOS DE INVERSIÓN	4.336.937,00	336.239.521,60	332.040.725,60	138.141,00	138.141,00	
2.4.07	RECURSOS A FAVOR DE TERCEROS	9.078.222,92	10.907.226.979,94	10.899.100.504,02	951.747,00	951.747,00	
2.4.07.20	RECAUDOS POR CLASIFICAR	9.077.239,92	10.907.226.979,94	10.898.914.640,02	764.900,00	764.900,00	
2.4.07.22	ESTAMPILLAS	983,00		185.864,00	186.847,00	186.847,00	
2.4.36	RETENCION EN LA FUENTE E IMPUESTO DE TIMBRE	86.371,58	2.235.413,00	5.007.163,00	7858.121,58	2.958.121,58	
2.4.36.05	SERVICIOS	14.067,03			14.067,03	14.067,03	
2.4.36.15	RENTAS DE TRABAJO	809,00			809,00	809,00	
2.4.36.25	IMPUESTO A LAS VENTAS RETENIDO	6.389,00		91.807,00	98.196,00	98.196,00	
2.4.36.27	RETENCION DE IMPUESTO DE INDUSTRIA Y COMERCIO POR COMPRAS	65.095,55	2.235.413,00	4.915.356,00	2.745.038,55	2.745.038,55	
2.4.36.90	OTRAS RETENCIONES	11,00			11,00	11,00	
2.4.40	IMPUESTOS, CONTRIBUCIONES Y TASAS	111.512,13	253.230,00	253.230,00	111.512,13	111.512,13	
2.4.40.04	IMPUESTO DE INDUSTRIA Y COMERCIO		253.230,00	253.230,00			
2.4.40.20	GRAVAMEN A LOS MOVIMIENTOS FINANCIEROS	111.512,13			111.512,13	111.512,13	
2.4.45	IMPUESTO AL VALOR AGREGADO - IVA	987,18	81.175.351,89	98.868.192,47	17.693.827,76	17.693.827,76	
2.4.45.02	VENTA DE SERVICIOS	987,18	48.533.503,89	66.226.344,47	17.693.827,76	17.693.827,76	
2.4.45.80	VALOR PAGADO (DB)		32.641.848,00	32.641.848,00			
2.7	PROVISIONES	35.800.000,00			35.800.000,00		35.800.000,00
2.7.01	LITIGIOS Y DEMANDAS	35.800.000,00			35.800.000,00		35.800.000,00
2.7.01.03	ADMINISTRATIVAS	35.800.000,00			35.800.000,00		35.800.000,00
2.9	OTROS PASIVOS	475.976.788,31	568.633.388,00	10.974.289.819,40	10.881.633.219,71	10.881.633.219,71	
2.9.02	RECURSOS RECIBIDOS EN ADMINISTRACION	475.976.788,31	568.633.388,00	10.974.289.819,40	10.881.633.219,71	10.881.633.219,71	
2.9.02.01	EN ADMINISTRACION	475.976.788,31	568.633.388,00	10.974.289.819,40	10.881.633.219,71	10.881.633.219,71	
3	PATRIMONIO	(226.155.655,33)	251.187.091,40	158.882.521,00	(318.460.225,73)		(318.460.225,73)
3.1	PATRIMONIO DE LAS ENTIDADES DE GOBIERNO	(226.155.655,33)	251.187.091,40	158.882.521,00	(318.460.225,73)		(318.460.225,73)
3.1.05	CAPITAL FISCAL	(281.637.737,79)	251.187.091,40	158.882.521,00	(373.942.308,19)		(373.942.308,19)
3.1.05.06	CAPITAL FISCAL	(281.637.737,79)	251.187.091,40	158.882.521,00	(373.942.308,19)		(373.942.308,19)
3.1.09	RESULTADOS DE EJERCICIOS ANTERIORES	55.482.082,46			55.482.082,46		55.482.082,46
3.1.09.01	UTILIDADES O EXCEDENTES ACUMULADOS	55.482.082,46			55.482.082,46		55.482.082,46
4	INGRESOS	33.025.210,08	63.225.454,00	209.320.429,44	179.120.185,52		179.120.185,52
4.3	VENTA DE SERVICIOS	33.025.210,08	63.225.454,00	209.320.429,44	179.120.185,52		179.120.185,52
4.3.90	OTROS SERVICIOS	33.025.210,08	63.225.454,00	209.320.429,44	179.120.185,52		179.120.185,52


4.3.90.17	SERVICIOS DE INVESTIGACIÓN CIENTÍFICA Y TECNOLÓGICA	33.025.710,08	60.231.950,00	113.577.932,03	86.371.192,11	86.371.192,11
4.3.90.90	OTROS SERVICIOS		2.091.504,00	95.742.497,41	92.748.993,41	92.748.993,41
5	GASTOS	4.324.384,86	350.771.792,81	349.967.580,00	4.578.097,67	4.578.097,67
5.1	DE ADMINISTRACIÓN Y OPERACIÓN	4.324.384,86	350.221.292,81	349.967.580,00	4.578.097,67	4.578.097,67
5.1.11	GENERALES		349.966.375,60	349.966.375,60		
5.1.11.06	ESTUDIOS Y PROYECTOS		24.881.701,00	24.881.701,00		
5.1.11.23	COMUNICACIONES Y TRANSPORTE		1.399.500,00	1.399.500,00		
5.1.11.40	CONTRATOS DE ADMINISTRACIÓN		323.685.174,60	323.685.174,60		
5.1.20	IMPUESTOS, CONTRIBUCIONES Y TASAS	4.324.384,86	754.917,21	1.204,40	4.578.097,67	4.578.097,67
5.1.20.09	IMPUESTO DE INDUSTRIA Y COMERCIO	4.288.000,00	253.054,00	176,00	4.540.878,00	4.540.878,00
5.1.20.24	GRAVAMEN A LOS MOVIMIENTOS FINANCIEROS	36.384,86	1.863,21	1.028,40	37.219,67	37.219,67
8	CUENTAS DE ORDEN DEUDORAS		93.630.437,79	93.630.437,79		
8.3	DEUDORAS DE CONTROL	13.799.430.873,77	996.926,74	92.633.511,05	13.707.794.289,46	13.707.794.289,46
8.3.14	BIENES Y DERECHOS RETIRADOS	111.117.379,79	996.926,74	60.092.886,05	52.021.420,48	52.021.420,48
8.3.14.90	OTROS BIENES Y DERECHOS RETIRADOS	111.117.379,79	996.926,74	60.092.886,05	52.021.420,48	52.021.420,48
8.3.24	BIENES ENTREGADOS A TERCEROS	13.688.313.493,98		32.540.625,00	13.655.772.868,98	13.655.772.868,98
8.3.47.04	PROPIEDADES, PLANTA Y EQUIPO	13.688.313.493,98		32.540.625,00	13.655.772.868,98	13.655.772.868,98
8.9	DEUDORAS POR CONTRA (CR)	(13.799.430.873,77)	92.633.511,05	996.926,74	(13.707.794.289,46)	(13.707.794.289,46)
8.9.1	DEUDORAS DE CONTROL POR CONTRA (CR)	(13.799.430.873,77)	92.633.511,05	996.926,74	(13.707.794.289,46)	(13.707.794.289,46)
8.9.14.06	BIENES Y DERECHOS RETIRADOS	(111.117.379,79)	60.092.886,05	996.926,74	(52.021.420,48)	(52.021.420,48)
8.9.15.18	BIENES ENTREGADOS A TERCEROS	(13.688.313.493,98)	32.540.625,00		(13.655.772.868,98)	(13.655.772.868,98)
9	CUENTAS DE ORDEN ACREEDORAS		134.626.336,84	134.626.336,84		
9.1	PASIVOS CONTINGENTES			129.307.236,00	129.307.236,00	129.307.236,00
9.1.20	LITIGIOS Y MECANISMOS ALTERNATIVOS DE SOLUCIÓN DE CONFLICTOS			129.307.236,00	129.307.236,00	129.307.236,00
9.1.20.14	ADMINISTRATIVOS			129.307.236,00	129.307.236,00	129.307.236,00
9.3	ACREEDORAS DE CONTROL	546.227.430,05	4.372.574,84	946.526,00	542.801.381,21	542.801.381,21
9.3.06	BIENES RECIBIDOS EN CUSTODIA	493.993.038,51			493.993.038,51	493.993.038,51
9.3.09.17	PROPIEDADES, PLANTA Y EQUIPO	493.993.038,51			493.993.038,51	493.993.038,51
9.3.90	OTRAS CUENTAS ACREEDORAS DE CONTROL	52.234.391,54	4.372.574,84	946.526,00	48.808.342,70	48.808.342,70
9.3.90.13	CONVENIOS	52.234.391,54	4.372.574,84	946.526,00	48.808.342,70	48.808.342,70
9.5	ACREEDORAS POR CONTRA (OB)	(546.227.430,05)	130.253.762,00	4.372.574,84	(672.108.617,21)	(672.108.617,21)
9.9.05	PASIVOS CONTINGENTES POR CONTRA (DB)		129.307.236,00		(129.307.236,00)	(129.307.236,00)
9.9.05.05	LITIGIOS Y MECANISMOS ALTERNATIVOS DE SOLUCIÓN DE CONFLICTOS		129.307.236,00		(129.307.236,00)	(129.307.236,00)
9.9.15	ACREEDORAS DE CONTROL POR CONTRA (DB)	(546.227.430,05)	946.526,00	4.372.574,84	(542.801.381,21)	(542.801.381,21)
9.9.15.02	BIENES RECIBIDOS EN CUSTODIA	(493.993.038,51)			(493.993.038,51)	(493.993.038,51)
9.9.15.90	OTRAS CUENTAS ACREEDORAS DE CONTROL POR CONTRA	(52.234.391,54)	946.526,00	4.372.574,84	(48.808.342,70)	(48.808.342,70)



 JUAN DANIEL OVIEDO ARANGO
 DIRECTOR DANE-FONDANE


 GUSTAVO ESPAÑA GUZMAN
 COORDINADOR GRUPO CONTABILIDAD
 MATRÍCULA PROFESIONAL No. 33.086-T

23200000 - Fondo Rotatorio del Departamento Administrativo Nacional de Estadística.
ENTIDADES DE GOBIERNO
01-04-2019 al 30-06-2019
INFORMACIÓN CONTABLE PÚBLICA - CONVERGENCIA
CGN2015_002_OPERACIONES_RECIPROCAS_CONVERGENCIA

CDDIGO	NOMBRE	ENTIDAD RECIPROCA	VALOR CORRIENTE (Pesos)	VALOR NO CORRIENTE (Pesos)
1.3.84.27	RECURSOS DE ACREEDORES REINTEGRADOS A TESORERÍAS	923272394 TESORO NACIONAL	14.380,00	
1.9.07.06	ANTICIPO DE IMPUESTO DE INDUSTRIA Y COMERCIO	210105001 - MEDELLÍN	76.888,00	
1.9.08.01	EN ADMINISTRACIÓN	923272394 - TESORO NACIONAL	10.597.950.565,91	
2.4.01.02	PROYECTOS DE INVERSIÓN	910300000 DIAN RECAUDADOR	1.204,00	
2.9.02.01	EN ADMINISTRACIÓN	042200000 - BANCO DE LA REPUBLICA	377.281.505,46	
2.9.02.01	EN ADMINISTRACIÓN	210111001 BOGOTÁ D.C.	669.060.081,25	
2.9.02.01	EN ADMINISTRACIÓN	922500000 UNIDAD DE PLANEACION MINERO ENERGETICA - UPME	40.636.398,00	
2.9.02.01	EN ADMINISTRACIÓN	923272804 FONDO FRANCISCO JOSÉ DE CALDAS FIDUPREVISORA S.A	9.794.655.235,00	
5.1.20.09	IMPUESTO DE INDUSTRIA Y COMERCIO	210105001 MEDELLIN		208.702,00
5.1.20.09	IMPUESTO DE INDUSTRIA Y COMERCIO	210111001 - BOGOTÁ D.C.		4.288.000,00
5.1.20.09	IMPUESTO DE INDUSTRIA Y COMERCIO	210176001 SANTIAGO DE CALI		44.000,00
5.1.20.09	IMPUESTO DE INDUSTRIA Y COMERCIO	910300000 - DIAN RECAUDADOR		176,00


JUAN DANIEL OVIEDO ARANGO
DIRECTOR DANE-FONDANE


GUSTAVO ESPAÑA GUZMAN
COORDINADOR GRUPO CONTABILIDAD
MATRÍCULA PROFESIONAL No. 33.086-T


DANE

INFORMACIÓN PARA TODOS

FONDO ROTATORIO DEL DANE -FONDANE
ESTADO DE CAMBIOS EN EL PATRIMONIO
A 30 de JUNIO de 2019
(Cifras en miles de pesos)

SALDO DEL PATRIMONIO A 30 DE JUNIO DE 2018	<u>-506.149</u>
VARIACIONES PATRIMONIALES DURANTE 2019	362.231
SALDO DEL PATRIMONIO A 30 DE JUNIO DE 2019	<u>-143.918</u>

VARIACIONES PATRIMONIALES	<u>362.231</u>
INCREMENTOS:	<u>710.427</u>
RESULTADO DE EJERCICIOS ANTERIORES	55.482
CAPITAL FISCAL	469.078
IMPACTOS POR LA TRANSICIÓN AL NUEVO MARCO DE REGULACIÓN	185.867
DISMINUCIONES:	<u>-348.196</u>
RESULTADO DEL EJERCICIO	-348.196



JUAN DANIE OVIEDO ARANGO
Director



GUSTAVO ESPAÑA GUZMAN
Coordinador GIT Contabilidad
TP No. 33.086 - T