

CONGRESO ANDINO DE DATOS PARA ODS

ARQUITECTURA ESTADÍSTICA REGIONAL Y CAPACIDADES ESTADÍSTICAS NACIONALES PARA LA PRODUCCIÓN DE LOS INDICADORES ODS

Pascual Gerstenfeld
División de Estadística / CEPAL





ARQUITECTURA INSTITUCIONAL REGIONAL PARA EL SEGUIMIENTO ESTADÍSTICO DE LA AGENDA 2030 EN AMÉRICA LATINA Y EL CARIBE

DIMENSIÓN REGIONAL Y GLOBAL DE LA AGENDA 2030 PARA EL DESARROLLO SOSTENIBLE

Foro de los Países de América Latina y el Caribe sobre el Desarrollo Sostenible



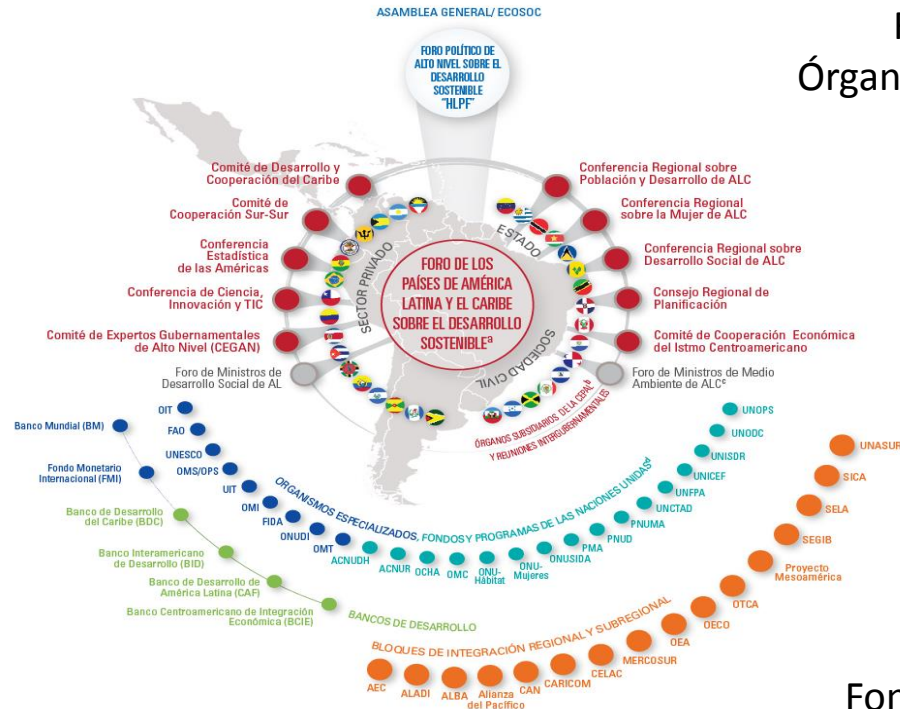
Mecanismo para el Seguimiento y examen de la implementación de la Agenda 2030, incluidos los ODS y sus metas, sus medios de implementación y la Agenda de Acción de Addis Abeba en estrecha relación con el Foro Político de Alto Nivel (HLPF) y con el Foro del Consejo Económico y social sobre el Seguimiento de la Financiación para el Desarrollo



Resolución de México 700 (XXXVI) –
36º Periodo de Sesiones
Sesionará anualmente bajo los auspicios de CEPAL (informes anuales y cuatrianuales)
Se ajustará al calendario y temas del Foro Político de Alto Nivel
Es dirigido por los Estados y es convocado por la Presidencia del Comité Plenario bajo los auspicios de la CEPAL

DIMENSIÓN REGIONAL Y GLOBAL DE LA AGENDA 2030 PARA EL DESARROLLO SOSTENIBLE

Foro de los Países de América Latina y el Caribe sobre el Desarrollo Sostenible



Recibirá los informes de los
Órganos Subsidiarios de la CEPAL
y las reuniones
intergubernamentales

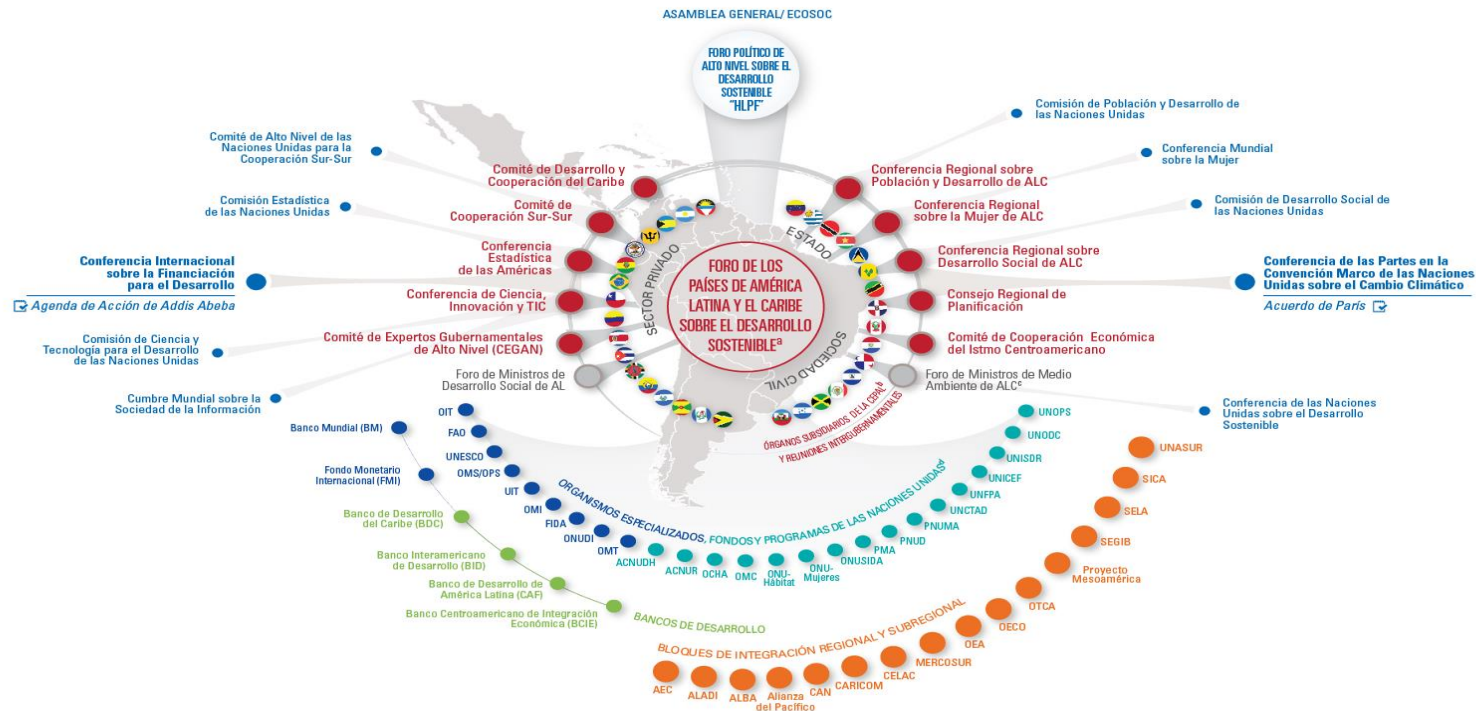
Invita a las Agencias,
Fondos y Programas de las UN,
a los Bancos regionales y sub-regionales de desarrollo y a los Bloques de Integración Regional y Subregional a apoyar y asistir a los países de ALC en la implementación de la Agenda 2030

DIMENSIÓN REGIONAL Y GLOBAL DE LA AGENDA 2030 PARA EL DESARROLLO SOSTENIBLE

Foro de los Países de América Latina y el Caribe sobre el Desarrollo Sostenible



Contribuir y aportar
la visión regional en los Foros Globales



Próximos pasos del Foro

- Primera reunión: 26-28 de abril 2017 en la Ciudad de México.
- Aprendizaje entre pares sobre los exámenes nacionales voluntarios:
 - La región presentará 11 de los 40 exámenes nacionales voluntarios que se harán en el marco del FPAN en julio 2017.
 - Argentina, Belice, Brasil, Chile, Costa Rica, El Salvador, Guatemala, Honduras, Panamá, Perú y Uruguay se suman en el 2017 a México, Colombia y Venezuela- quienes presentaron sus informes en el 2016.
- Enorme protagonismo de la región y oportunidad inigualable de cooperación e intercambio entre pares para un seguimiento integral, coordinado y coherente de esta ambiciosa agenda.

Primer Informe Anual sobre el Progreso y los Desafíos Regionales de la Agenda 2030

- Primer informe anual incluirá :
 - Arreglos institucionales, capacidades nacionales estadísticas y fortalezas regionales para la medición de los ODS (CEA/CEPAL)
 - Mecanismos nacionales de implementación de la Agenda 2030 en la región;
 - Desafíos y recomendaciones, con las contribuciones de los organismos, fondos y programas del sistema de las Naciones Unidas.

CONFERENCIA ESTADÍSTICA DE LAS AMÉRICAS DE LA CEPAL

58 Estados

Programas, fondos y agencias
especializadas de las NU

Promover el desarrollo y mejoramiento de las estadísticas nacionales
y su comparabilidad internacional

14 Grupos de trabajo

VIII Reunión de la CEA, Quito, noviembre de 2015



“Declaración
de la Mitad
del Mundo”



Resolución
de la VIII
Conferencia

CONFERENCIA ESTADÍSTICA DE LAS AMERICAS DE CEPAL

58 Estados

Fondos, Programas y Agencias
Especializadas de las NU

Brasil
Colombia
Cuba
Jamaica
México

IAEG-SDGs

Grupo Interinstitucional y de Expertos
sobre los Indicadores de los Objetivos de
Desarrollo Sostenible

Grupo de Coordinación
Estadística de la Agenda 2030 en
América Latina y el Caribe

CEPAL

Secretaría Técnica

Argentina
Bahamas
Ecuador
El Salvador
Santa Lucía

HLG

Grupo de Alto Nivel de Colaboración,
Coordinación y Fomento de la
Capacidad para el Seguimiento
Después de 2015

ARQUITECTURA INSTITUCIONAL REGIONAL PARA EL SEGUIMIENTO DE LOS ODS

Grupo de Coordinación Estadística para la Agenda 2030 en ALC

Creación: CE/CEA, junio de 2016, Santiago

Objetivos del Grupo:

“Coordinar el proceso de elaboración e implementación de los indicadores regionales y el desarrollo de capacidades para ello, en el marco de seguimiento de los ODS para ALC. El Grupo se constituirá en el ámbito de la CEA de la CEPAL y desarrollará sus actividades en concordancia con la labor del IAEG-SDG y con las actividades y decisiones del HLG.”

CE/CEA, Santiago, junio de 2016

Diagnóstico de las capacidades estadísticas nacionales para la producción de los indicadores ODS y marco regional de indicadores

Grupo de Coordinación

- Consulta a los países respecto a las capacidades estadísticas e institucionales para producir los indicadores ODS globales



Diagnóstico de las capacidades estadísticas nacionales para la producción de los indicadores ODS

Cuestionario de países

- ▶ Realizar un **primer diagnóstico** de la situación de los países de ALC para producir los indicadores definidos en el ámbito global.
- ▶ Planificar **acciones de fortalecimiento** en el ámbito de trabajo de la CEA y sus grupos de trabajo.
- ▶ Definir de **estrategias** regionales, sub-regionales y temáticas en materia de **cooperación técnica**.

Objetivo / Meta / Indicador



Temas / Etapas del proceso estadístico

Detalle de necesidades de capacitación técnica / Details of capacity building needs									
Temas de interés \ Fases of the GSBPM	Planificación/ Planning	Diseño / Design	Construcción/ Construction	Recolección / Collect	Procesamiento/ Process	Análisis / Analysis	Difusión/ Dessemination	Evaluación / Evaluation	Gestión de Archivo/ Archive
Agricultura									
AOD									
Asentamientos humanos									
Biodiversidad									
Cambio Climático									
Cobertura terrestre									
Comercio									
Consumo y Producción Sostenible ...									

Diagnóstico de las capacidades estadísticas nacionales para la producción de los indicadores ODS

Cuestionario de países



43 países de ALC (miembros y asociados)



- ▶ Situación del país en torno a la **producción de cada uno de los indicadores** de la lista global, sus fuentes de información, la disponibilidad y acceso al mismo, el nivel de desagregación disponible, y en el caso de no producirse, sus causas.
- ▶ Temas emanados de los ODS para los cuales el **país requeriría o podría ofrecer cooperación técnica**.
- ▶ Comenzar a formar una **red de contactos** en la región para tratar los temas estadísticos relativos a los indicadores ODS.

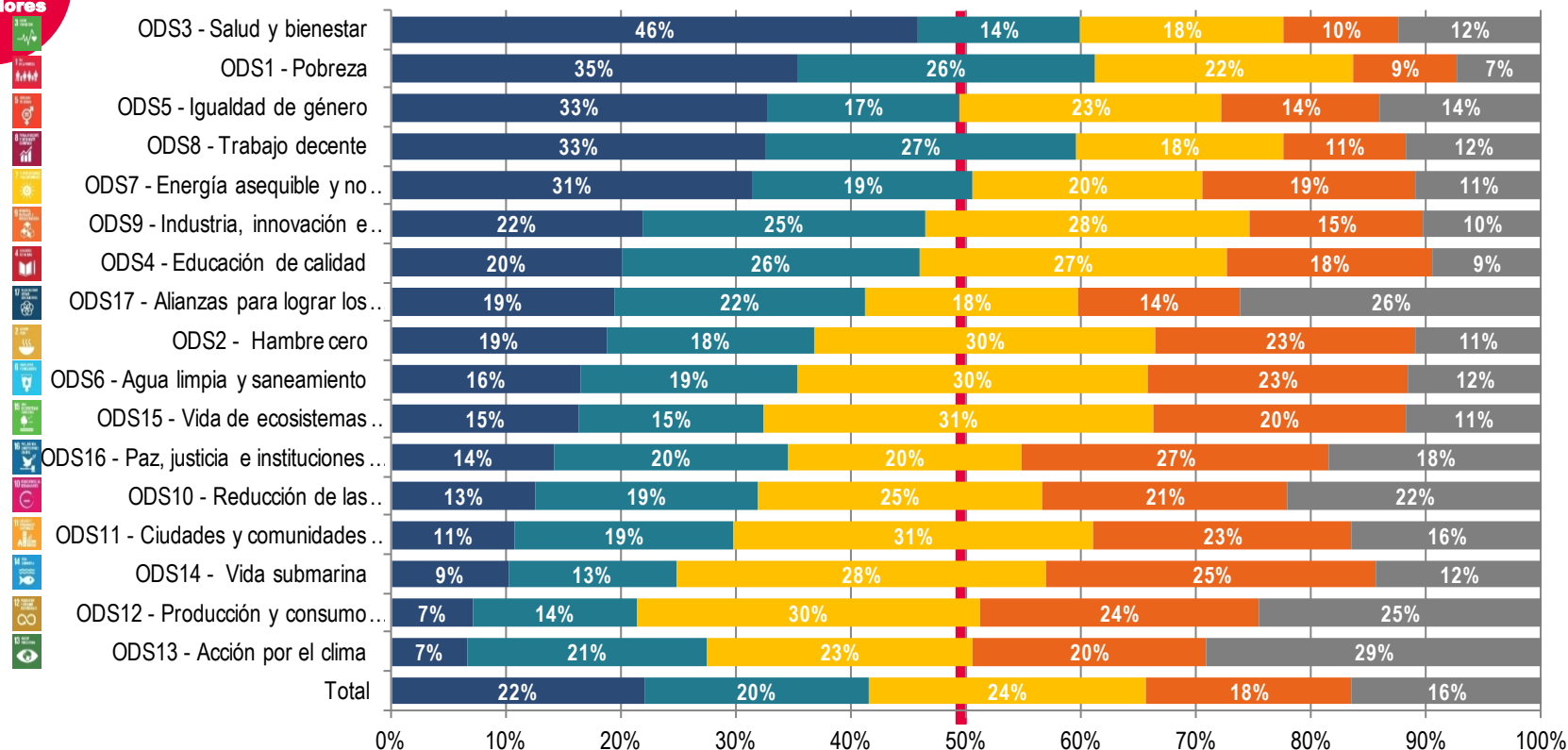
Diagnóstico de las capacidades estadísticas nacionales para la producción de los indicadores ODS

Cuestionario de países / resultados preliminares

30 países designaron un **punto focal**

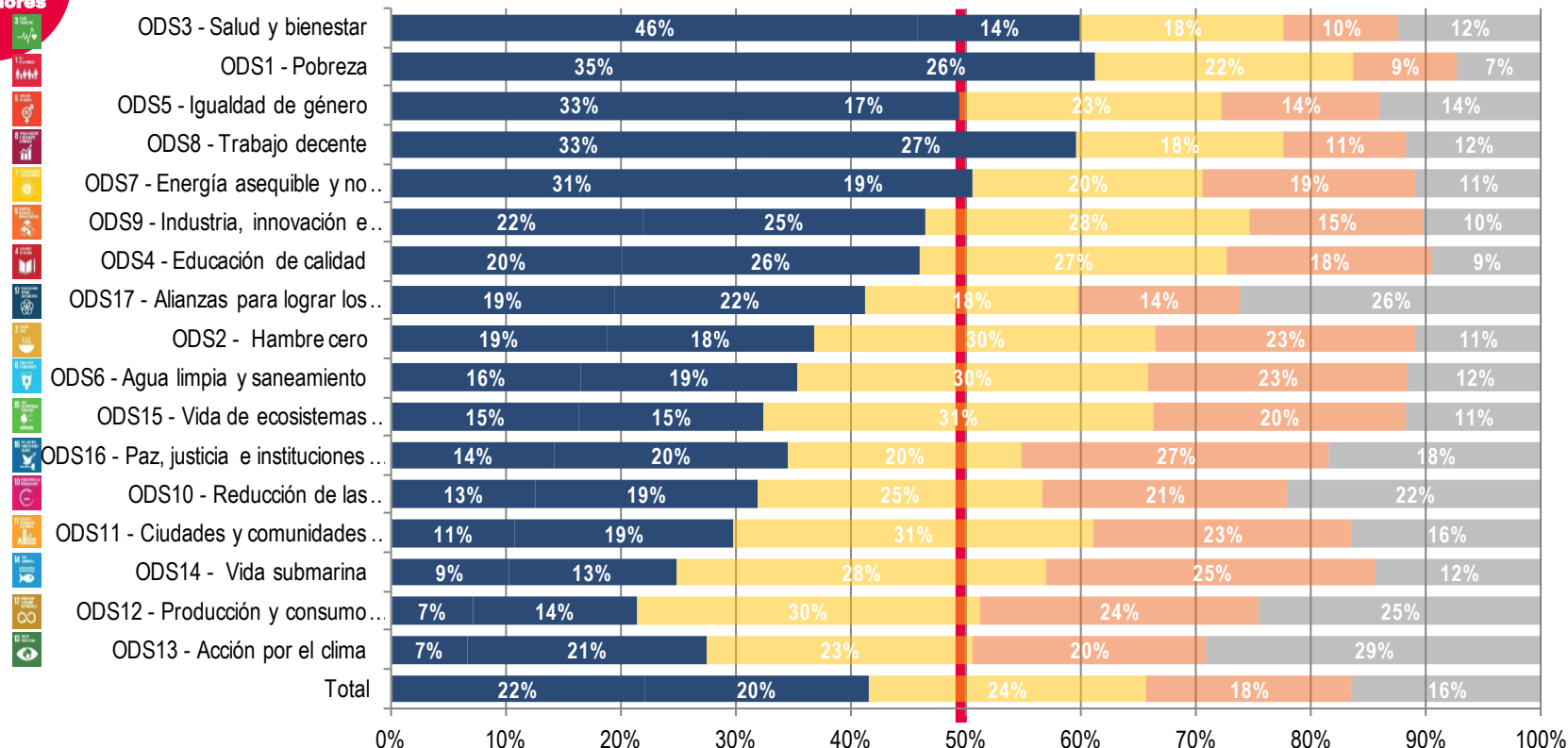
26 países **completaron** el cuestionario

21 países informaron **fortalecimiento** de capacidades estadísticas



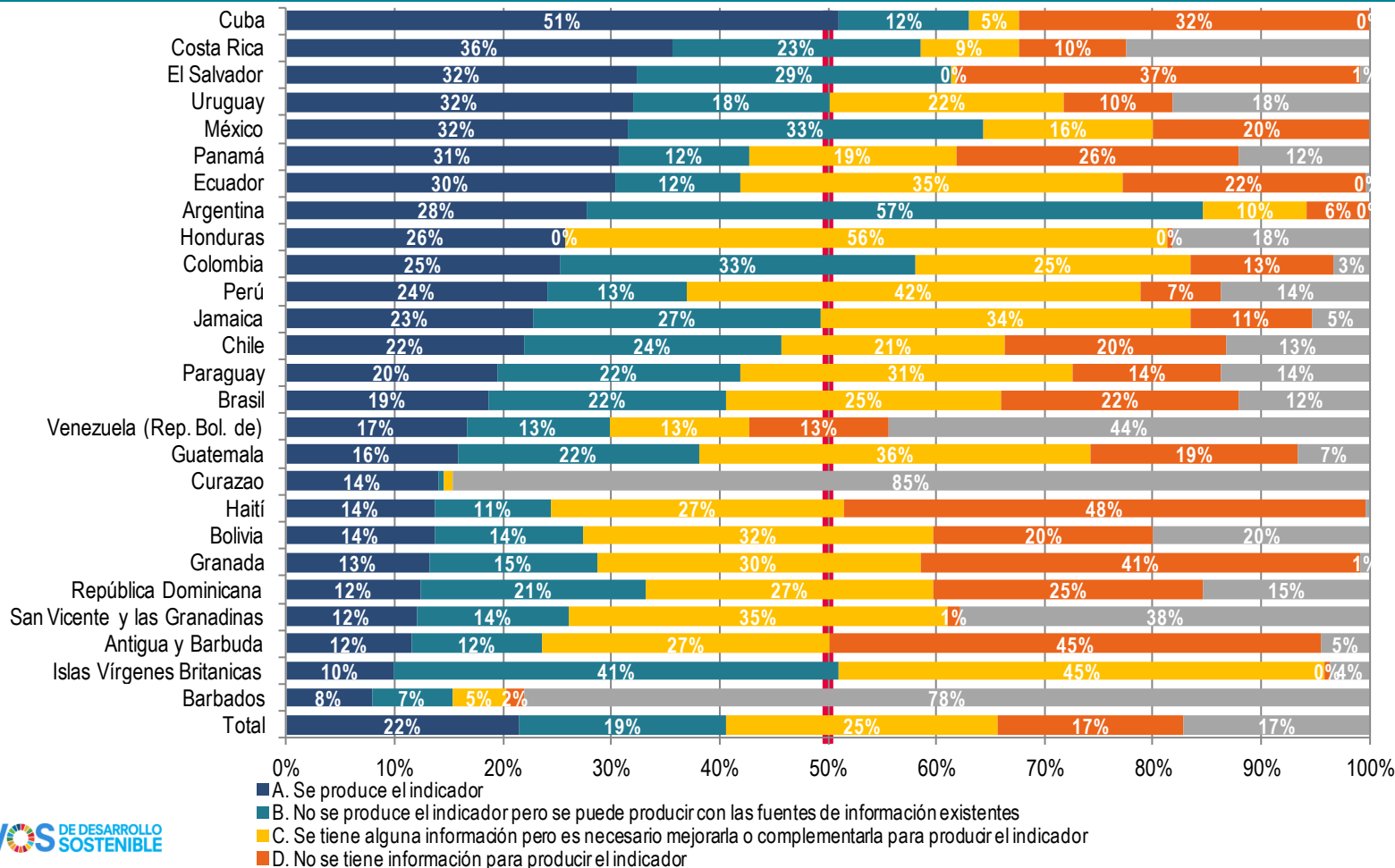
- A. Se produce el indicador
- B. No se produce el indicador pero se puede producir con las fuentes de información existentes
- C. Se tiene alguna información pero es necesario mejorarla o complementarla para producir el indicador
- D. No se tiene información para producir el indicador
- E. Sin respuesta

Resultados (26 países) % de indicadores según nivel de producción por ODS

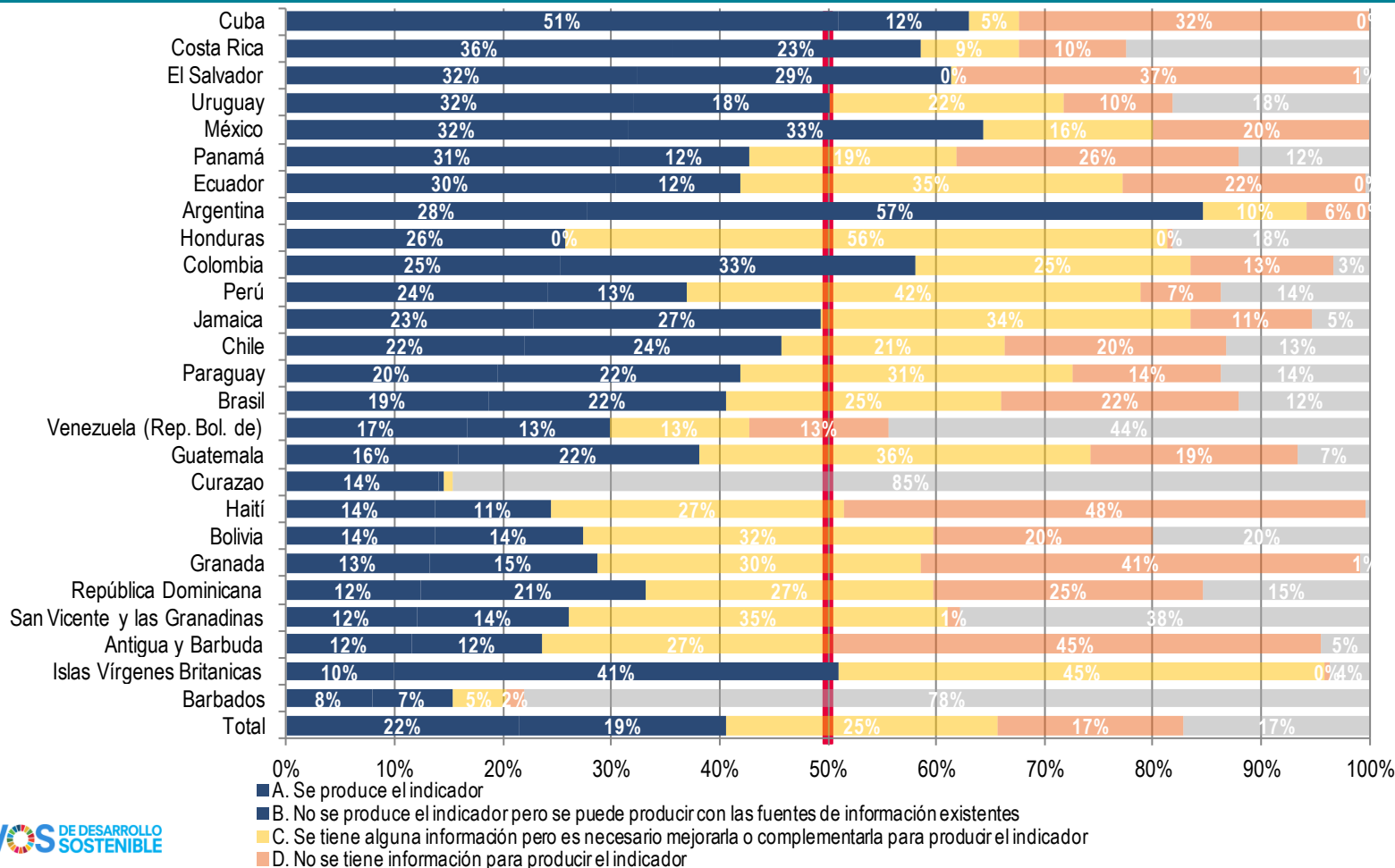


- A. Se produce el indicador
- B. No se produce el indicador pero se puede producir con las fuentes de información existentes
- C. Se tiene alguna información pero es necesario mejorarla o complementarla para producir el indicador
- D. No se tiene información para producir el indicador
- E. Sin respuesta

Resultados (26 países) % de indicadores según nivel de producción por país



Resultados (26 países) % de indicadores según nivel de producción por país



Diagnóstico de las capacidades estadísticas nacionales para la producción de los indicadores ODS

¿Cuáles son los indicadores con mayor nivel de producción?

Existen **21** indicadores para los cuáles más del **80%** de los países declara **poder producirlos**

Los **3** indicadores con mayor nivel de producción: 26 (26) países declaran producirlo

- ▶ 3.2.1 Tasa de mortalidad de niños menores de 5 años
- ▶ 3.2.2 Tasa de mortalidad neonatal
- ▶ 8.1.1 Tasa de crecimiento anual del PIB real per cápita

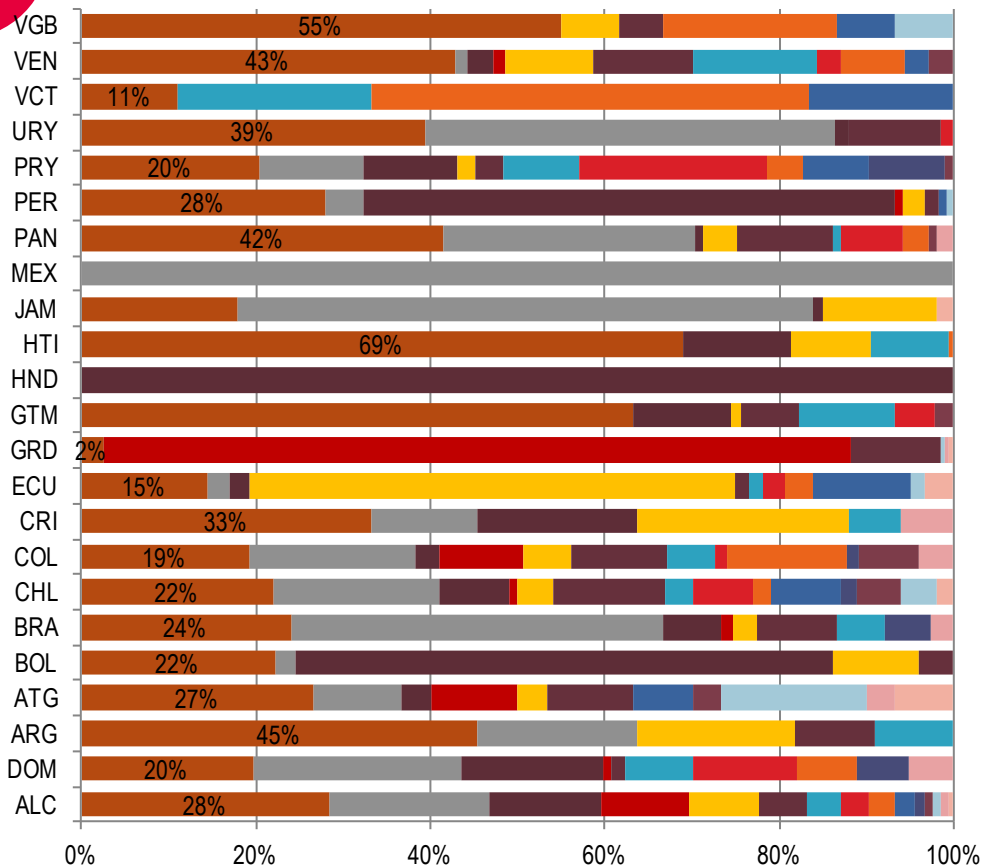
Diagnóstico de las capacidades estadísticas nacionales para la producción de los indicadores ODS

¿Cuáles son los indicadores con menor nivel de producción?

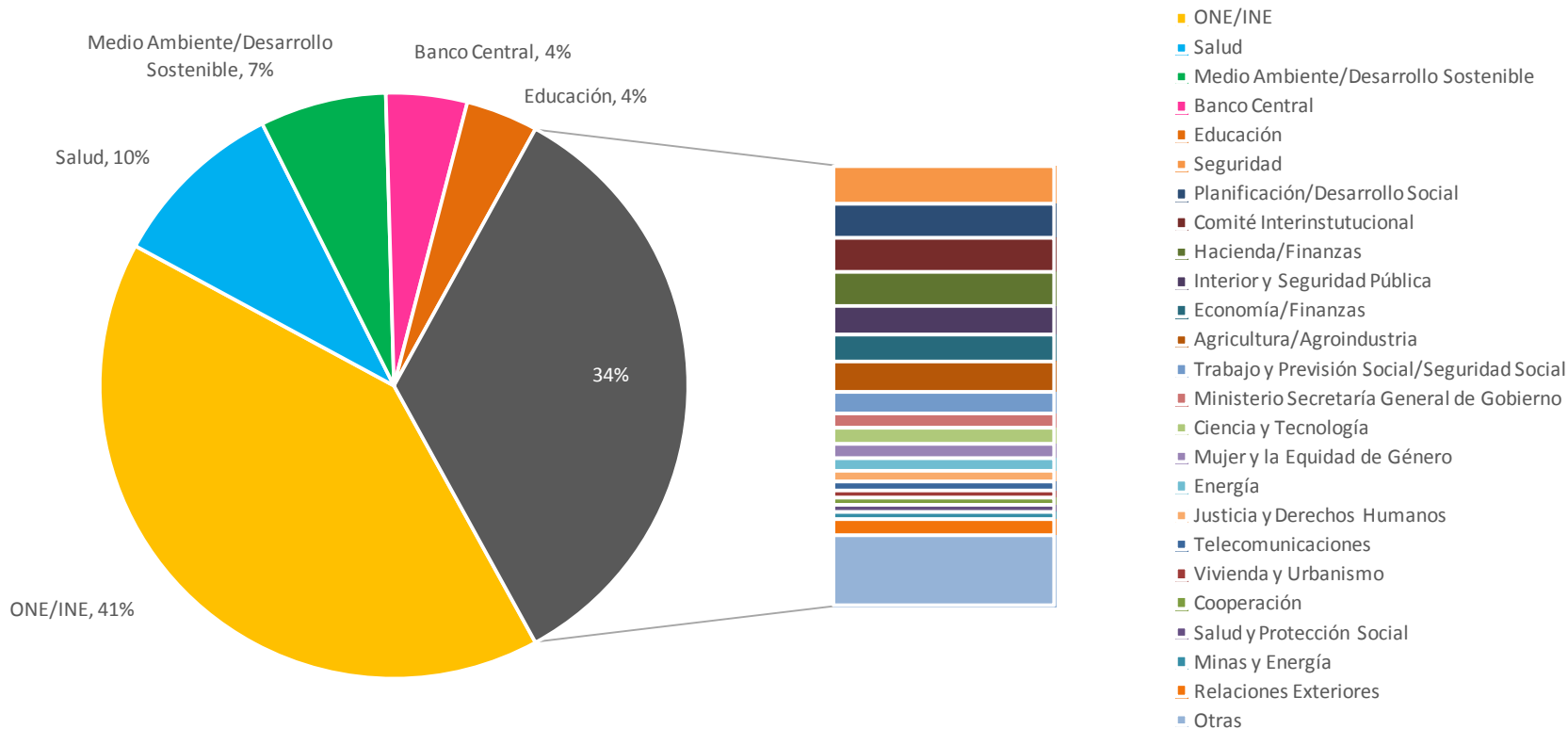
Existen **55** indicadores para los cuáles más del **80%** de los países declara **no poder producirlos**

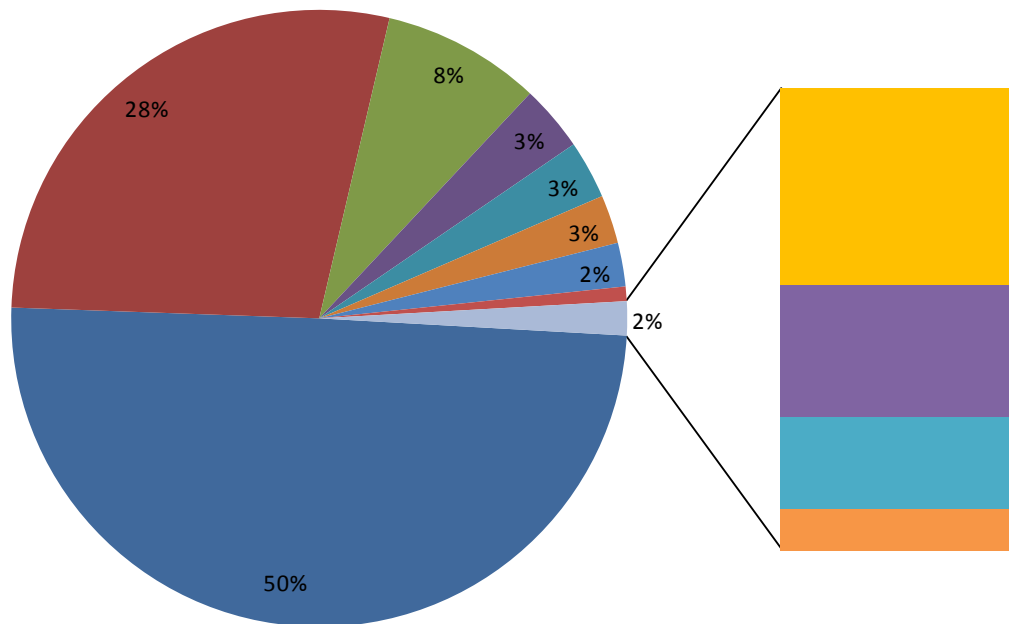
Los **2** indicadores con menor nivel de producción: solo 1 (26) país declara producirlo

- ▶ 10.7.1 Costo de la contratación por cuenta del empleado como proporción de los ingresos anuales percibidos en el país de destino
- ▶ 16.5.2 Proporción de negocios que han tenido por lo menos un contacto con un funcionario público y que pagaron un soborno a un funcionario público, o tuvieron la experiencia de que un funcionario público les pidiera que lo pagaran, durante los 12 meses anteriores



- L. No hubo demanda de este indicador hasta ahora
- N. No se ha desarrollado aún una metodología internacional consensuada
- A. Falta de recursos económicos
- D. Falta de recursos económicos, capacidad técnica, no hubo demanda de este indicador hasta ahora y no se ha desarrollado aún una metodología internacional consensuada
- H. Falta de capacidad técnica
- M. No hubo demanda de este indicador hasta ahora y no se ha desarrollado aún una metodología internacional consensuada
- B. Falta de recursos económicos y capacidad técnica
- E. Falta de recursos económicos y no hubo demanda de este indicador hasta ahora
- C. Falta de recursos económicos, capacidad técnica y no hubo demanda de este indicador hasta ahora
- I. Falta de capacidad técnica y no hubo demanda de este indicador hasta ahora
- G. Falta de recursos económicos y no se ha desarrollado aún una metodología internacional consensuada
- F. Falta de recursos económicos, no hubo demanda de este indicador hasta ahora y no se ha desarrollado aún una metodología internacional consensuada
- J. Falta de capacidad técnica, no hubo demanda de este indicador hasta ahora y no se ha desarrollado aún una metodología internacional consensuada
- O. Falta de recursos económicos, capacidad técnica y no se ha desarrollado aún una metodología internacional consensuada





- Registros Administrativos
- Encuestas de hogares
- Estadística derivada/Estadística síntesis/Sistema de Cuentas Nacionales
- Otro tipo de Encuesta (Establecimientos, etc)
- Censo de Población y Vivienda
- Cuenta Pública/Presupuesto
- Otro tipo de Censo
- Censo Agrícola
- Estimaciones
- Percepción remota
- Sistema Cartográfico / catastro
- Muestreo

Oferta y demanda de cooperación técnica (20 países)

Temas más solicitados

- ▶ Cambio Climático (13 países)
- ▶ Biodiversidad (11 países)
- ▶ Empleo (11 países)
- ▶ Violencia (11 países)
- ▶ Educación (10 países)
- ▶ Energía (10 países)
- ▶ Investigación y Desarrollo (I+D) (10 países)
- ▶ Medioambiente (10 países)
- ▶ Agricultura (9 países)
- ▶ Desastres naturales (9 países)
- ▶ Inversión Extranjera Directa (IED) (9 países)
- ▶ Seguridad y Justicia (9 países)
- ▶ TICs (9 países)

Oferta y demanda de cooperación técnica (20 países)

Temas más ofrecidos

- ▶ Salud (8 países)
- ▶ Investigación y Desarrollo (I+D) (5 países)
- ▶ TICs (5 países)
- ▶ Educación (4 países)
- ▶ Agricultura (4 países)
- ▶ Programas sociales (4 países)
- ▶ Recursos naturales (4 países)
- ▶ Asentamientos humanos (4 países)
- ▶ Mortalidad infantil (4 países)
- ▶ Servicios básicos (4 países)
- ▶ Comercio (4 países)
- ▶ Cuentas nacionales (4 países)
- ▶ Turismo (4 países)
- ▶ Precios (4 países)
- ▶ Transporte (4 países)

Indicador 16.2.1 Proporción de niños de 1 a 17 años que sufrieron algún castigo físico o agresión psicológica por los cuidadores en el mes anterior

Nivel de producción	# Países
A. Se produce el indicador	2
B. No se produce el indicador pero se puede producir con las fuentes de información existentes	3
C. Se tiene alguna información pero es necesario mejorarla o complementarla para producirlo	9
D. No se tiene información para producir el indicador	8
E. Sin respuesta	4
TOTAL	26

Próximos pasos

Cuestionarios de Capacidades Nacionales

- ✓ **Solicitar** los cuestionarios de los países sin respuesta
- ✓ **Revisar** y actualizar las respuestas recibidas
- ✓ Mejorar la **plataforma en línea** de consulta y actualización para uso de todos los países de la región y Agencias
- ✓ Trabajar con el Grupo de Coordinación una **estrategia de capacitación** en el marco de la **CEA**

Fortalecimiento institucional a través de la coordinación inter-agencial

- ✓ Promover acciones de asistencia técnica en el **fortalecimiento de los SEN** bajo el liderazgo de las ONE como mecanismo de medición en el ámbito de los arreglos inter-institucionales creados en los países para el seguimiento de la Agenda 2030 a nivel nacional

Próximos pasos

Marco regional de indicadores ODS

- ✓ Definir una hoja de ruta con el Grupo de Coordinación Estadística para la Agenda 2030 en ALC de la CEA considerando los desafíos regionales y los marcos temáticos
- ✓ Trabajo conjunto con el grupo ad-hoc para los indicadores del Consenso de Montevideo

Foro de los países de ALC para el desarrollo sostenible

- ✓ **Capítulo** sobre capacidades estadísticas nacionales como parte del informe de la Secretaría

CONGRESO ANDINO DE DATOS PARA ODS

MUCHAS GRACIAS!



Pascual Gerstenfeld
División de Estadística / CEPAL

