

# BOLETÍN MENSUAL INSUMOS Y FACTORES ASOCIADOS A LA PRODUCCIÓN AGROPECUARIA

GOBIERNO DE COLOMBIA

DANE INFORMACIÓN  
ESTRATÉGICA



## INFORME DE CONTEXTO

### El cultivo de espinaca (*Spinacea oleracea* L.) y un estudio de caso de los costos de producción en el municipio de Cota (Cundinamarca)

El siguiente documento presenta los aspectos más importantes del cultivo de la espinaca en Colombia, destacando su origen, variedades, algunas características de la planta, particularidades agroecológicas, principales usos, producción en el país, y esencialmente los costos de producción en el municipio de Cota (Cundinamarca), obtenidos mediante un estudio de caso aplicado a un productor representativo de la zona.

<sup>1</sup> Roseta: Es la forma como se disponen en forma circular y a la misma altura las hojas.

<sup>2</sup> Variedades: Es un conjunto de plantas de un solo taxón botánico del rango más bajo conocido con independencia de sí; puede definirse por la expresión de los caracteres resultantes de un cierto genotipo o de la combinación de genotipos, distinguiéndose de cualquier otro conjunto de plantas por la expresión de uno de dichos genotipos; se considera como una unidad con aptitud para propagarse sin alteración (UPOV, 1961).

Así, se cree que esta hortaliza tiene como lugar de origen al continente asiático, pero solo hasta el año 1.000 se extendió por Europa, principalmente a países como Holanda, Inglaterra y Francia. Posteriormente los colonizadores la trajeron al continente americano.

Esta especie, de la familia de las Chenopodiáceas, se caracteriza por ser una planta herbácea con un ciclo de cultivo de seis meses, con variedades precoces, pues la cosecha se obtiene en 9 semanas. Así, en los primeros estados de desarrollo las hojas forman una roseta<sup>1</sup> en el cuello de la planta, emitiendo tallos que se ramifican y generan flores; estas pueden ser masculinas, femeninas o hermafroditas. Las plantas poseen una raíz pivotante y muy superficial; el tallo principal puede medir entre 30 y 100 centímetros, y las hojas de color verde oscuro cuentan con diferentes formas según las variedades<sup>2</sup>. En Colombia las semillas más utilizadas al momento de establecer un cultivo son las

### CONTENIDO

El cultivo de espinaca ( <i>Spinacea oleracea</i> L.) y un estudio de caso de los costos de producción en el municipio de Cota (Cundinamarca) .....	01
Precios de insumos agrícolas .....	08
Precios de insumos pecuarios .....	81
Precios de material de propagación .....	137
Precios de arrendamiento de tierras .....	141
Precios de servicios agrícolas .....	145

## A LA PRODUCCIÓN AGROPECUARIA

importadas desde países como Brasil, Estados Unidos y España, y corresponden a las variedades denominadas Grenell, Quinto, Corona, Bolero, Viroflay, Sapporo y Marimba (Jiménez, 2010).

En lo que corresponde a la demanda agroecológica, se adapta bien el cultivo en altitudes de los 1.430 a 2.800 metros sobre el nivel del mar (msnm), pero su óptimo desarrollo se considera en torno a los 2.600 msnm; los rangos de temperatura están entre los 8,8 y los 29,2 °C, con un mejor desarrollo de los 14 a los 18 °C; los requerimientos hídricos son de los 800 a los 1.600 milímetros (mm) de lámina de agua bien distribuidos durante todo el año; con un brillo solar adecuado de 1.500 a 1.700 horas luz al año, y la humedad relativa debe estar entre un 60 y un 75 % (Jiménez, 2010).

Es exigente el cultivo en relación con el tipo de suelos, por lo que se debe establecer en terrenos que sean bien fértiles, de textura franca o franca arenosa, con un buen drenaje, rico en materia orgánica alrededor del 5% y pH de 5,7 al 6,8, y respecto a la pendiente debe ser inferior al 30 %, ya que facilita las labores de cultivo (Jiménez, 2010).

Respecto al valor nutricional de la espinaca, se sabe que cuenta con hojas de gran contenido de agua (alrededor del 90 %), bajo nivel de carbohidratos y grasas, buen aporte de minerales como hierro (lo que contribuye a la constitución de la sangre), además de calcio, fósforo, sodio, potasio y magnesio, entre otros. Además contiene vitaminas como la K para la coagulación de la sangre, ácido fólico con la función en el desarrollo del material genético, ácido ascórbico, ácido pantoténico, vitamina B6, niacina, tiamina y vitamina A (Jiménez, 2010).

En este sentido, la planta es muy apetecida por sus propiedades medicinales. En efecto, es refrescante y digestiva; tiene cualidades sedantes, analgésicas y de antioxidante; previene la arterioesclerosis y, además, disminuye el colesterol y mejora la circulación de la sangre. En cuanto a los usos de esta hortaliza, en la alimentación humana se emplea en la elaboración de ensaladas y comidas rápidas y en la industria, en la fabricación de cremas y cosméticos principalmente.



Fuente: Imagen tomada de <https://elamorporlacocina.wordpress.com/>

Ahora bien, la producción de espinaca en Colombia, de acuerdo a las Evaluaciones Agropecuarias Nacionales (EVA, 2016), registró las 5.808 toneladas (t) en total. Así, en primer lugar, el departamento de Cundinamarca reportó una participación del 81,16 %, destacando como los principales municipios productores de esta hortaliza a Cota con 3.242 t, Chía con 780 t, Tenjo con 660 t y Cajicá con 32 t. Le siguió el departamento de Antioquia con un 12,02 %, con producciones en los municipios de Marinilla (360 t) y Medellín (338 t). En el departamento de Cauca se reportó una participación del 6,71 %, correspondiente al municipio de Timbío con 390 t. Otros departamentos registraron participaciones inferiores al 1,00 %, pues en relación con el total, Boyacá logró un 0,06 %, al registrar 3,3 t en el municipio de Soracá, y Norte de Santander alcanzó un 0,04 %, ya que el municipio de Los Patios obtuvo 2,4 t.

En lo que corresponde al estudio de caso, se empleó el método de investigación participativa (Cepal, 2002), que consiste en realizar una entrevista semiestructurada, ya que al momento de seleccionar el productor, este debe cumplir con ciertas características como la representatividad en la zona, el interés de brindar la información, la experiencia laborando en este cultivo, el área sembrada y los rendimientos, entre otras. Así, mediante la experticia del encuestador, se obtiene información completa, clara y concisa; el encuestado va narrando las fases del sistema de cultivo en orden cronológico: inicia con la preparación del terreno y termina con la cosecha y la comercialización del producto. Precisamente, el encuestador va organizando la información en una tabla con los diferentes rubros, unidades, cantidades y frecuencias, a fin de generar como resultado los costos totales con un alto nivel de detalle.

## A LA PRODUCCIÓN AGROPECUARIA

**Tabla 1.** Estudio de caso de los costos de producción de espinaca por hectárea en el municipio de Cota (Cundinamarca) 2018 (febrero)

Costos directos	Cantidad	Unidad	Valor(\$)/unidad	Valor total (\$)
<b>Labores de cultivo</b>				
Arada	4	Hora-máquina	45.000	180.000
Rastrillada	4	Hora-máquina	45.000	180.000
Surcada	2	Hora-máquina	45.000	90.000
Aplicación de enmiendas	6	Jornal	35.000	210.000
Siembra y tapada	25	Jornal	35.000	875.000
Aplicación de orgánicos	8	Jornal	35.000	280.000
Aplicación de fertilizantes	4	Jornal	35.000	140.000
Aplicación de fertilizantes foliares	2	Jornal	35.000	70.000
Aplicación de insecticidas	2	Jornal	35.000	70.000
Aplicación de fungicidas	2	Jornal	35.000	70.000
Aplicación de herbicidas	1	Jornal	35.000	35.000
Raleo	22	Jornal	35.000	770.000
Desyerbe	22	Jornal	35.000	770.000
Arreglo de camas y drenajes	18	Jornal	35.000	630.000
Riego (operario)	9	Jornal	35.000	315.000
Actividades de cosecha	66	Jornal	35.000	2.310.000
Transporte de insumos	1	Contrato	400.000	400.000
<b>Insumos</b>				
Semilla	6	Kilo	180.000	1.080.000
Enmiendas	500	Kilo	150	75.000
Abono orgánico	4.000	Kilo	200	800.000
Fertilizantes compuestos	300	Kilo	1.400	420.000
Fertilizantes foliares	3	Kilo	17.900	53.700
Fungicidas	6	Kilo-litro	37.563	225.375
Insecticidas	12	Kilo-litro	46.150	553.800
Herbicidas	2	Litro	75.000	112.500
Coadyuvantes	2	Litro	17.200	34.400
Amarres	1	Unidad	14.000	14.000
Costos indirectos	Cantidad	Unidad	Valor(\$)/unidad	Valor total (\$)
Arrendamiento	3	Hectárea/mes	350.000	1.050.000
Administración	3	Hectárea/mes	200.000	600.000
Servicio de riego	3	Hectárea/mes	5.200	15.600
Combustible riego	3	Hectárea/mes	90.000	270.000
Alquiler de equipo de riego	3	Hectárea/mes	80.000	240.000
Análisis de suelos	1	Hectárea/ciclo	180.000	180.000
<b>Costo total</b>			13.119.375	
<b>Rendimiento (kilos)</b>			20.000	

Fuente: DANE, Sipsa. 2017.

# A LA PRODUCCIÓN AGROPECUARIA

En este estudio de caso se debe tener en cuenta que los costos de producción son propios de este productor, por lo que pueden cambiar en comparación con otros, ya que en el sistema de cultivo inciden diferentes características como la topografía del terreno, las particularidades del suelo, la variedad, la tenencia de la tierra, el paquete tecnológico empleado, los rendimientos y, a nivel general, los componentes ambiental, político, financiero y social, que pueden alterar los costos de producción.

En este sentido se aplicó una encuesta en el municipio de Cota (Cundinamarca) a un productor del cultivo de espinaca, obteniendo los costos de producción por hectárea (ha) para un ciclo de cultivo de 9 semanas. Dicho productor realiza siembras frecuentemente gracias a la disponibilidad de agua con que cuenta durante todo el año del distrito de riego La Ramada.<sup>3</sup>

Ya que la visita se realizó en el mes de febrero de 2018, se pudo observar que el productor contaba en este momento con lotes de espinaca y otras hortalizas como acelga, repollo y cilantro en diferentes fases de cultivo, obteniendo de este modo la información base para la elaboración de la estructura de costos de espinaca. Es importante mencionar que en este estudio se utilizaron los precios que registró el componente de Insumos y Factores Asociados a la Producción Agropecuaria del Sipsa-DANE, asignando los valores de cada rubro, lo que generó los costos de producción por hectárea del cultivo de espinaca.

En relación con la caracterización, el productor encuestado corresponde a una persona del municipio de Cota, en Cundinamarca, y se clasifica por su tamaño como mediano,<sup>4</sup> ya que siembra 3,8 kilos de semilla, es decir, la cantidad que cabe en una fanegada (6.400 metros cuadrados), empleando técnicas de cultivo tradicionales de la zona, pues compra semilla importada en los almacenes del municipio, prepara los suelos con maquinaria, utiliza gran cantidad de mano de obra, hace aplicaciones de riegos, tiene un alto uso de insumos, cuenta con una topografía plana en la



Fuente: Imagen tomada de <https://grou.com.co/products/espinacas>

fincas, posee buena capacidad financiera, tiene acceso a créditos y, respecto a la comercialización del producto, posee información y contactos en Corabastos (Bogotá), en algunos almacenes y grandes superficies, donde comercializa el producto.

Es pertinente mencionar que en el momento de la encuesta la información se obtuvo por fanegada, ya que esta es la unidad de medida que maneja el productor encuestado. Así, con el fin de facilitar las posibles comparaciones y el análisis, la información se convirtió de forma lineal a una estructura de costos por hectárea.

De acuerdo con la experiencia del productor para establecer el cultivo, se destaca en primer lugar una adecuada selección del lote, procurando evitar los excesos de humedad y suelos compactos que no permitan la aireación de las raíces, pues la espinaca es susceptible a estas condiciones, las cuales dificultan su óptimo desarrollo.

En la preparación del terreno es importante tener en cuenta que el suelo quede suelto a poca profundidad, ya que el sistema radicular de la planta es muy superficial. Por esto, las actividades se hacen con maquinaria e implementos como el arado y el rastrillo a una profundidad aproximadamente de unos 30 cm, unos 20 días antes de la siembra, mediante 4 horas de máquina por hectárea en cada labor, seguidas por el surcado que, de igual forma, se hace con el tractor y la surcadora dividiendo el terreno en surcos para crear espacios entre camas cada 150 cm de ancho y

<sup>3</sup>La Ramada: Es un distrito de riego de un área geográfica en el departamento de Cundinamarca en la Sabana de Bogotá, que proporciona el servicio permanente de irrigación y drenaje en los municipios de Cota, Mosquera, Tenjo, Funza, Madrid y Bojacá a diferentes usuarios en su mayoría de vocación agrícola.

<sup>4</sup>Según Agronet y el Sistema de Información de Precios de Insumos y Factores (MADR-CCI. Diciembre de 2010), en los costos de producción agrícola para la región Cundiboyacense, en el cultivo de espinaca, se considera como mediano al productor que siembra entre 0,2 y 0,7 hectáreas.

# A LA PRODUCCIÓN AGROPECUARIA

elevadas a 15 cm. En esta forma, se requieren 2 horas para la preparación de una hectárea.

Además, el productor aplica cal dolomita a fin de mejorar el pH del suelo, lo que contribuye a una fácil asimilación de nutrientes por la planta y la desinfección contra hongos, bacterias e insectos plaga; dicho acondicionador del suelo se riega en cantidades de 500 kilos por hectárea; las actividades de transporte y regado requieren de 6 jornales. Simultáneamente, se hace la incorporación de gallinaza a razón de 4 toneladas por hectárea, en lo cual se gastan 8 jornales; así, un mayor contenido de materia orgánica mejora las propiedades físicas, químicas y biológicas del suelo.

En el cultivo se siembran semillas de la variedad Viroflay al voleo sobre unos pequeños surcos de la cama que están distanciados a 30 cm; se riegan 6 kilos de semilla por hectárea, lo cual arroja unos costos en el material de propagación de \$1.080.000. Y en cuanto a la actividad de siembra, el costo fue de \$875.000, por emplear 25 jornales para regar la semilla y realizar la tapada con una capa ligera de suelo. Cuando las plantas tienen de 3 a 4 hojas bien formadas, es necesario realizar el raleo, que consiste en quitar algunas plantas de espinaca procurando dejar espacios entre cada una de 10 cm; esta actividad demanda 22 jornales, es decir \$770.000.

El cultivo se abastece de agua del distrito de riego de la Ramada mediante un canal de captación que llega cerca de la finca, dirigiendo el agua hacia el sitio de siembra con una motobomba que funciona con combustible; a esta se le adapta una tubería, mangueras y aspersores elevados para la aplicación de la lámina de agua. Se efectúa un primer riego una vez se realiza la siembra, lo que brinda condiciones óptimas al suelo, evitando pérdidas de plantas. Los siguientes riegos dependen de las condiciones de precipitación que se den en la zona durante el ciclo del cultivo; así, el productor menciona que, por su experiencia, en promedio puede aplicar uno o dos riegos por semana, y que, en su última fase de crecimiento, la planta puede incrementar los requerimientos hídricos. Toda esta labor genera unos costos de un operario que instala el equipo y los implementos y rota los surtidore-

res para una adecuada distribución de la lámina de agua. Estas actividades durante el ciclo del cultivo en una hectárea requieren de 9 jornales; es decir, suman un valor de \$315.000.

Por otro lado, la aplicación de fertilizantes en el cultivo depende de distintas variables, entre las cuales las más importantes son las condiciones del suelo, el contenido de materia orgánica, la humedad, los rendimientos deseados y las variedades utilizadas. Por esto, el productor menciona que debe realizar un análisis de suelos que le cuesta \$180.000 por hectárea. Este análisis define la aplicación de fertilizante edáfico, en este caso el 15-15-15, en un total de 28 bultos de 50 kilos. Además, hay que aplicar fertilizante foliar con elementos secundarios como calcio y magnesio, y elementos menores como hierro, zinc, boro y manganeso, en cantidades de 3 kilos por hectárea. Estas aplicaciones se distribuyen en dos partes durante el ciclo de cultivo; la primera se realiza en la cuarta semana y la otra, hacia la séptima, requiriendo cada una de dos jornales en fertilizantes edáficos y uno en fertilizantes foliares.

En las labores culturales están las desyerbas, que se hacen utilizando mano de obra con herramientas como azadones, poco más o menos hacia la sexta semana; en esta labor se afloja un poco la tierra y la amontonan de las calles hacia las camas, depositándola junto a los tallos de la planta para evitar el ataque de insectos plaga y prevenir que salgan nuevas arvenses. Esta operación demanda 22 jornales en total, por un valor de \$770.000/ha. Otra labor necesaria es el arreglo de camas, canales y drenajes en este cultivo, para lo cual se requieren 18 jornales por hectárea; con palas y azadones, el personal contratado realiza esta actividad hacia sexta semana.

En lo que corresponde al control químico, se hacen mezclas con diferentes productos a fin de evitar el daño económico por la presencia de insectos plaga (ácaros, barrenadores del tallo y la raíz, gusanos tierreros, minadores, babosas, chisas, cogolleros, afidios, mosca blanca y trips), por enfermedades causadas por hongos (*Fusarium*, *Pythium*, *Rhizoctonia*, *Peronospora farinosa*, *Cladosporium*, *Alternaria* y *Stemphylium*), por bacterias (*Erwinia* y *Pseudomonas*) y por arvenses (or-

## A LA PRODUCCIÓN AGROPECUARIA

tiga, ambrosía, bolsa de pastor, poa anual, pan con queso, entre otras). Así, los productos que se aplican en el cultivo en relación con insecticidas de ingrediente activo son Abamectina, Cyalotrina, Metamidofos, Carbofuran, Clorpirifos y Metomyl; en cuanto a fungicidas, Mancozeb, Methalaxil, Propineb, Clorotalonil y Oxicloruro de cobre; y con respecto a herbicidas, Paraquat y S-metolachlor. Se suministran en mezclas que se preparan en cantidades que van de 1 a 2 kilos-litros por hectárea. Se emplea un total de 5 jornales por hectárea en el control sanitario del cultivo mediante la preparación y aspersión de los productos con bomba manual de espalda.

Transcurridas 9 semanas después de la siembra, llega la cosecha. Entonces, con mano de obra, se hace un corte del tallo de la planta con un cuchillo para desprender las plantas, que tienen un tamaño de 25 a 30 cm; luego se hace una clasificación desechando las hojas con daños mecánicos, por plagas y por enfermedades, y además, según el color y el tamaño. En cuanto a la limpieza y el lavado, estas actividades se hacen en un tanque en la finca con una inmersión de las hojas en agua, quitando organismos y partículas para su posterior secado al aire libre y un amarre en atados<sup>5</sup> para facilitar el pesaje y transporte del producto. Este puede ser almacenando en un sitio acondicionado en la finca o cargado directamente al camión; en esta actividad se emplea un total de 66 jornales, es decir, \$2.310.000. El productor indica que de la espinaca cosechada, un 80 % corresponde a la categoría primera y un 20 %, a segunda.

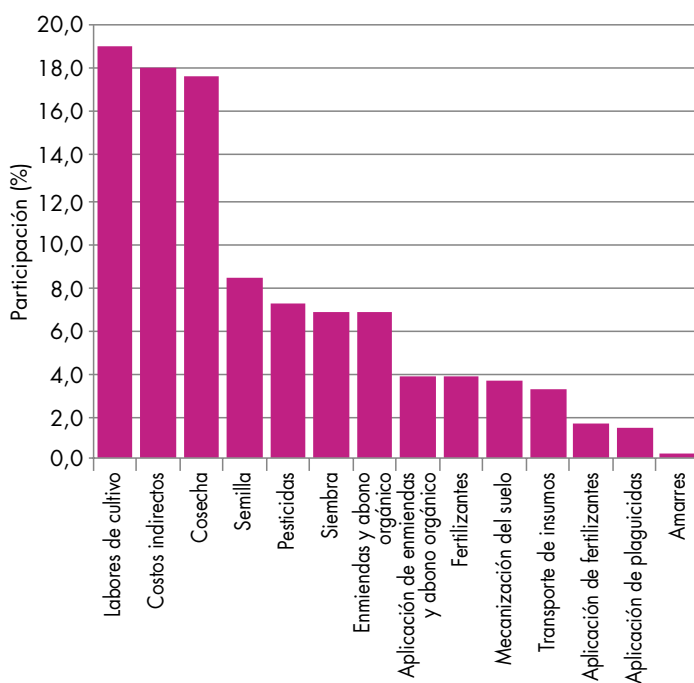
En cuanto a los costos indirectos, se preguntó al productor por el arriendo del terreno para la siembra de espinaca; entonces informó que se pagan \$350.000 por ha/mes; por tanto, en un ciclo de 3 meses el costo total es de \$1.050.000. Los costos por administración<sup>6</sup> los asume el productor en \$600.000 por ha/ciclo; también el servicio del distrito de riego, por el cual se debe pagar una tarifa de \$ 15.600 por ha/ciclo; respecto a los costos que generó la utilización del sistema de riego, fue necesario el alquiler de los diferentes implementos durante el ciclo de cultivo por \$240.000, y la compra de combustible necesario

para la operación de la bomba del equipo de riego por un valor de \$270.000, correspondiente al ciclo de cultivo por hectárea.

Es necesario señalar que la estructura de costos tiene en cuenta los rubros correspondientes desde una fase inicial de cultivo, desde la preparación del terreno, hasta que el producto se vende en la puerta de la finca. En esta forma, este estudio de caso generó unos costos totales de \$13.119.375 por hectárea en febrero 2018 para el cultivo de espinaca en Cota (Cundinamarca). Es decir, si la producción correspondió a 20.000 kilos por hectárea, se registró un costo unitario de \$656 por kilo. Para la comercialización, el productor se comunica vía telefónica con comercializadores para enviar el producto a la Central de Corabastos, en Bogotá, por lo que el producto es transportado en camiones para consumo en fresco.

Ahora bien, se indica en el gráfico que el ítem de labores culturales en lo que se refiere a raleos, desyerbas, arreglo de camas y drenajes, y la operación de riego,

**Gráfico 1.** Participación de los costos de producción de espinaca por hectárea en Cota (Cundinamarca) 2018 (febrero)



Fuente: DANE, Sipsa

<sup>5</sup> Atados: Se refiere al empaque utilizado para contener el producto, el cual va aproximadamente de 800 gramos, amarrado con bandas de caucho.

<sup>6</sup> Administración: En este estudio de caso es planear, organizar y supervisar actividades, además de la compra y venta de productos.

# A LA PRODUCCIÓN AGROPECUARIA

registró la mayor participación respecto a los costos totales; es decir, un 18,94 %. Le siguieron los costos indirectos (arrendamiento, administración, servicio de riego, combustible, alquiler del equipo de riego y análisis de suelos) que fueron del 17,96 %; luego la cosecha (recolección, clasificación, lavado, empaque, pesaje y cargue), con un 17,61 %; después la semilla, con un 8,23 %; enseguida los plaguicidas para el control sanitario, con un 7,06 %; la siembra (regada de semilla y tapada), en un 6,67 %; los insumos en cuanto a las enmiendas y el abono orgánico, que pesaron de igual forma un 6,67 %; la aplicación de enmiendas y abono orgánico, un 3,73 %; los fertilizantes, un 3,61 %; la mecanización del suelo (la cantidad de horas de máquina de arada, rastrillada y surcada), en un 3,43 %; el transporte de insumos (flete de traer desde los almacenes a la finca los diferentes insumos), que pesó un 3,05 %; la aplicación de fertilizantes, un 1,60 %; la aplicación de plaguicidas, un 1,33 %, y los amarres con el 0,11 %.

En conclusión, se establece que la espinaca es un alimento muy importante en la dieta humana, para lo cual, según la EVA, en el año 2016 se produjo en Colombia un total de 5.808 t, dando a conocer a Cundinamarca como el departamento más importante en la producción de esta hortaliza; ya a nivel municipal, Cota, en este departamento, fue el más destacado en la producción, al registrar un total de 3.242 t.

Así, la espinaca es una hortaliza relevante en la comercialización en el departamento de Cundinamarca. De hecho, el estudio de caso reportó en la estructura de costos de producción en el municipio de Cota unos costos totales de \$13.119.375, para el mes de febrero de 2018, con un rendimiento de 20.000 kilos/hectárea y un costo unitario de \$656 por kilo.

Se destacan como los principales rubros las labores culturales con una participación en relación al costo total del 18,94 %; seguidas de los costos indirectos, que fueron del 17,96 %; la cosecha, un 17,61 %; la semilla, un 8,23 %; los plaguicidas con un 7,06 %; la siembra en un 6,67 %; las enmiendas y el abono or-

gánico con un 6,67 %; la aplicación de enmiendas y abono orgánico, 3,73 %; los fertilizantes, un 3,61 %; la mecanización del suelo, un 3,43 %; el transporte de insumos, un 3,05 %; la aplicación de fertilizantes, un 1,60 %; la aplicación de plaguicidas, 1,33 %, y los amarres con un 0,11 %.

## Referencias

Ávila, E. (2015). *Manual: Espinaca*. Programa de Apoyo Agrícola y Agroindustrial, Vicepresidencia de Fortalecimiento Empresarial, Cámara de Comercio de Bogotá (CCB),

Comisión Económica para América Latina y el Caribe (Cepal). Naciones Unidas. Políticas Sociales. (2002). *Experiencias y metodología de la investigación participativa*. División de Desarrollo Social. Chile.

Corporación Colombia Internacional (CCI). (2006). *Espinaca*. Plan Hortícola Nacional (PHN). 2006.

Evaluaciones Agropecuarias Municipales (EVA). (2016). Ministerio de Agricultura y Desarrollo Rural. *Secretarías de Agricultura departamentales*. Alcaldías municipales.

[http://www.utadeo.edu.co/files/node/publication/field\\_attached\\_file/pdf\\_el\\_cultivo\\_de\\_la\\_espinaca\\_spinacia\\_oleracea\\_l\\_y\\_su\\_manejo.pdf](http://www.utadeo.edu.co/files/node/publication/field_attached_file/pdf_el_cultivo_de_la_espinaca_spinacia_oleracea_l_y_su_manejo.pdf). Documento recuperado 10 de febrero de 2018.

Jiménez, A. et al. *El cultivo de la espinaca (Spinacia oleracea L.) y su manejo fitosanitario en Colombia*. (2010). Asohofrucol, Universidad Jorge Tadeo Lozano.

Unión Internacional para la Protección de las Obtenciones Vegetales (UPOV), Ginebra (Suiza). (1961). *Convenio Internacional para la Protección de las Obtenciones Vegetales*.

Vallejo A., Estrada E. (2004). *Producción de hortalizas de clima cálido*. Universidad Nacional de Colombia, Sede Palmira.



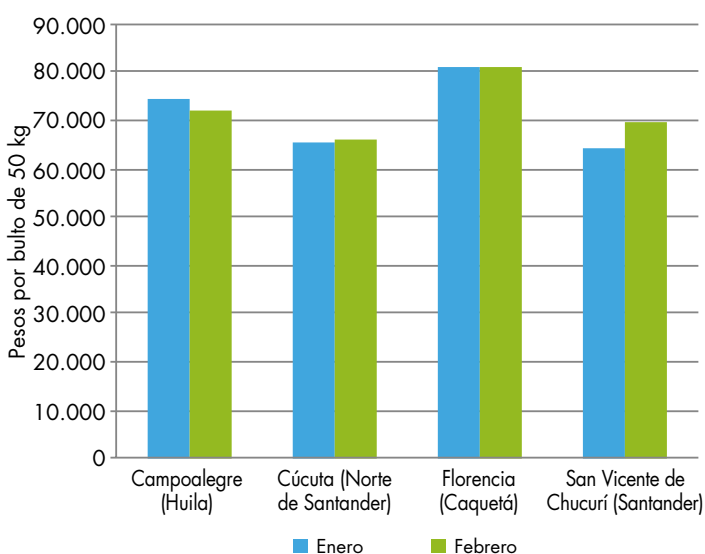
Fuente: DANE.

## PRECIOS DE INSUMOS AGRÍCOLAS

### Fertilizantes

La cotización del 17-6-18-2(Mg) por bulto de 50 kilogramos mostró una tendencia al alza en 34 de los 44 mercados reportados; además se presentaron bajas en 4 mercados, y en los otros 6 se reportó una tendencia a la estabilidad. Se encontró que el mercado de San Vicente de Chucurí (Santander) mostró la mayor variación al alza (9,4%); allí el precio subió de \$64.000 a \$70.000; sin embargo, el precio más alto lo presentó el mercado de Florencia (Caquetá), con \$81.167. Por otro lado, el precio más bajo lo reportó Cúcuta (Norte de Santander), con \$66.133, mientras que el mercado de Campoalegre (Huila) presentó la mayor variación a la baja (3%), en donde el precio bajó de \$74.433 a \$72.225.

**Gráfico 2.** Precios del 17-6-18-2(Mg), por bulto de 50 kilogramos 2018 (enero-febrero)



Fuente: DANE, Sipsa.

**Cuadro 1.** Insumos agrícolas. Precios de fertilizantes, enmiendas y acondicionadores de suelo 2018 (febrero)

Productos y mercados	Precio medio febrero	Variación porcentual
<b>10-20-20, 50 kilogramos</b>		
Cáqueza (Cundinamarca)	81.333	0,8
Chipaque (Cundinamarca)	79.000	-3,7
Corinto (Cauca)	89.667	0,2
El Carmen de Viboral (Antioquia)	83.000	1,4
El Santuario (Antioquia)	80.000	-0,6
Ipiales (Nariño)	87.520	1,1
Marinilla (Antioquia)	78.750	2,8
Medellín (Antioquia)	80.950	0,1
Palmira (Valle del Cauca)	84.133	-1,7
Pamplona (Norte de Santander)	78.000	0,0
Pasto (Nariño)	84.167	0,6
Peñol (Antioquia)	80.500	0,3
Piendamó (Cauca)	78.000	-1,3
Popayán (Cauca)	78.571	-1,1
Rionegro (Antioquia)	83.140	0,3

Productos y mercados	Precio medio febrero	Variación porcentual
<b>10-20-20, 50 kilogramos (continuación)</b>		
San Vicente Ferrer (Antioquia)	82.333	-0,4
Sibaté (Cundinamarca)	80.100	1,0
Sibundoy (Putumayo)	86.000	-0,4
Socorro (Santander)	78.333	0,9
Túquerres (Nariño)	85.333	0,8
<b>10-20-30-1, 50 kilogramos</b>		
Chiquinquirá (Boyacá)	71.375	-0,2
Garagoa (Boyacá)	74.667	3,0
Sutamarchán (Boyacá)	68.750	1,8
Toca (Boyacá)	70.167	-1,2
Tunja (Boyacá)	70.125	0,2
Ventaquemada (Boyacá)	69.767	2,6



## A LA PRODUCCIÓN AGROPECUARIA

**Cuadro 1.** Insumos agrícolas. Precios de fertilizantes, enmiendas y acondicionadores de suelo (continuación)  
2018 (febrero)

Productos y mercados	Precio medio febrero	Variación porcentual	Productos y mercados	Precio medio febrero	Variación porcentual
<b>10-30-10, 1 litro</b>			<b>13-26-6, 50 kilogramos</b>		
Chiquinquirá (Boyacá)	15.333	0,0	<b>(continuación)</b>		
Garzón (Huila)	14.500	-3,3	Pupiales (Nariño)	83.538	-0,4
Marinilla (Antioquia)	14.143	0,0	Ramiriquí (Boyacá)	76.333	1,1
Ocaña (Norte de Santander)	15.333	0,0	Rionegro (Antioquia)	81.663	2,5
Pasto (Nariño)	14.800	4,7	San Vicente Ferrer (Antioquia)	81.700	0,7
Peñol (Antioquia)	14.500	0,0	Sibaté (Cundinamarca)	76.320	1,3
Pitalito (Huila)	16.500	5,3	Sogamoso (Boyacá)	76.000	-0,4
Popayán (Cauca)	15.800	0,3	Sutamarchán (Boyacá)	74.600	2,0
Túquerres (Nariño)	16.167	0,0	Tunja (Boyacá)	75.125	0,2
			Túquerres (Nariño)	80.117	0,2
<b>10-30-10, 50 kilogramos</b>			Ventaquemada (Boyacá)	74.933	4,1
Bogotá D. C.	93.000	0,0	Villapinzón (Cundinamarca)	74.500	4,4
Bucaramanga (Santander)	90.667	0,7			
Cajamarca (Tolima)	87.333	0,0	<b>15-15-15, 50 kilogramos</b>		
Cali (Valle del Cauca)	93.000	0,7	Ábrego (Norte de Santander)	67.800	0,4
Corinto (Cauca)	91.250	-0,3	Aguachica (Cesar)	70.667	3,9
El Santuario (Antioquia)	81.600	0,2	Aquitania (Boyacá)	69.667	n.d.
Fusagasugá (Cundinamarca)	81.667	0,0	Barbosa (Antioquia)	74.100	1,6
La Unión (Nariño)	92.667	-2,1	Belén (Boyacá)	71.200	2,5
Marinilla (Antioquia)	82.250	3,1	Belén de Umbria (Risaralda)	75.607	0,8
Medellín (Antioquia)	81.500	0,6	Bogotá D. C.	75.279	1,8
Ocaña (Norte de Santander)	78.667	-1,3	Bucaramanga (Santander)	75.500	2,0
Palmira (Valle del Cauca)	88.625	0,6	Buesaco (Nariño)	80.667	1,7
Pamplona (Norte de Santander)	79.667	0,0	Cali (Valle del Cauca)	78.667	4,9
Pasto (Nariño)	86.800	-1,2	Cáqueza (Cundinamarca)	74.000	0,9
Peñol (Antioquia)	81.667	0,4	Caucasia (Antioquia)	72.088	0,0
Piendamó (Cauca)	77.600	-1,3	Chinácota (Norte de Santander)	73.333	-5,4
Pitalito (Huila)	81.267	0,0	Chipaqué (Cundinamarca)	72.000	0,3
Popayán (Cauca)	78.333	-1,1	Chiquinquirá (Boyacá)	70.500	3,9
Rionegro (Antioquia)	84.665	0,8	Choachí (Cundinamarca)	74.750	-0,3
San Vicente Ferrer (Antioquia)	83.786	-0,5	Chocontá (Cundinamarca)	67.400	1,2
Santa Bárbara (Antioquia)	85.667	0,4	Corinto (Cauca)	81.667	-0,4
Santander de Quilichao (Cauca)	90.333	-0,4	Cúcuta (Norte de Santander)	65.333	1,6
Sibundoy (Putumayo)	90.000	0,0	Duitama (Boyacá)	70.750	1,1
Socorro (Santander)	79.625	0,8	El Carmen de Viboral (Antioquia)	74.850	1,8
Tuluá (Valle del Cauca)	85.750	-0,8	El Santuario (Antioquia)	73.750	2,4
Túquerres (Nariño)	87.667	0,0	Facatativá (Cundinamarca)	64.833	-2,9
			Fómeque (Cundinamarca)	76.667	0,9
<b>13-26-6, 50 kilogramos</b>			Funza (Cundinamarca)	71.973	0,9
Belén (Boyacá)	76.667	2,7	Fusagasugá (Cundinamarca)	72.400	1,3
Bogotá D. C.	75.700	2,0	Guarne (Antioquia)	72.290	1,1
Buesaco (Nariño)	84.000	-0,8	Guática (Risaralda)	77.738	1,6
Cáqueza (Cundinamarca)	79.333	2,1	Ibagué (Tolima)	77.500	0,6
Chiquinquirá (Boyacá)	78.933	1,9	Ipiales (Nariño)	78.932	1,1
Duitama (Boyacá)	76.950	2,3	La Ceja (Antioquia)	75.300	-0,8
El Carmen de Viboral (Antioquia)	82.338	1,5	La Mesa (Cundinamarca)	87.333	0,8
Ipiales (Nariño)	83.241	1,0	La Unión (Nariño)	81.667	-1,0
La Unión (Nariño)	86.667	-5,8	Lorica (Córdoba)	76.000	-0,7
Pamplona (Norte de Santander)	77.667	-0,9	Marinilla (Antioquia)	70.146	0,8
Pasto (Nariño)	83.475	0,1	Medellín (Antioquia)	75.700	-0,4
Peñol (Antioquia)	79.500	1,9	Ocaña (Norte de Santander)	68.800	-0,3
Popayán (Cauca)	76.333	-1,3	Pacho (Cundinamarca)	74.000	-0,2



## A LA PRODUCCIÓN AGROPECUARIA

**Cuadro 1.** Insumos agrícolas. Precios de fertilizantes, enmiendas y acondicionadores de suelo (continuación)  
2018 (febrero)

Productos y mercados	Precio medio febrero	Variación porcentual	Productos y mercados	Precio medio febrero	Variación porcentual
<b>18-18-18, 50 kilogramos (continuación)</b>			<b>Agrimins 8-5-0-6, 46 kilogramos (continuación)</b>		
Toca (Boyacá)	69.167	4,0	La Plata (Huila)	73.350	-0,6
Tunja (Boyacá)	68.167	2,8	Lebrija (Santander)	80.000	-0,4
Ventaquemada (Boyacá)	69.267	3,1	Líbano (Tolima)	79.500	1,0
Villapinzón (Cundinamarca)	65.333	2,1	Marinilla (Antioquia)	78.428	0,6
<b>18-18-18-1(Mg), 50 kilogramos</b>			Medellín (Antioquia)	78.975	0,2
Bogotá D. C.	69.413	0,5	Neiva (Huila)	77.913	-1,7
Chocontá (Cundinamarca)	66.500	1,8	Palmira (Valle del Cauca)	82.150	-0,3
Espinal (Tolima)	67.738	2,5	Pasto (Nariño)	78.667	0,0
Sutamarchán (Boyacá)	67.250	0,8	Peñol (Antioquia)	73.667	0,5
<b>25-15-0, 50 kilogramos</b>			Pitalito (Huila)	73.867	0,0
Pupiales (Nariño)	82.613	0,1	Roldanillo (Valle del Cauca)	84.600	0,4
Rionegro (Antioquia)	73.160	-0,7	San Gil (Santander)	80.740	1,7
San Vicente Ferrer (Antioquia)	77.300	0,5	Santander de Quilichao (Cauca)	84.500	0,4
<b>25-4-24, 50 kilogramos</b>			Sibaté (Cundinamarca)	79.333	0,4
Ábrego (Norte de Santander)	62.000	5,1	Subachoque (Cundinamarca)	77.267	-0,9
Ocaña (Norte de Santander)	59.750	1,7	Tunja (Boyacá)	76.050	0,5
Piendamó (Cauca)	72.500	0,0	Túquerres (Nariño)	78.750	-1,6
Popayán (Cauca)	71.500	1,1	Villavicencio (Meta)	81.250	1,6
San Gil (Santander)	61.250	1,5	<b>Agrofast, 1 litro</b>		
Santa Rosa de Cabal (Risaralda)	60.310	-3,8	Rionegro (Antioquia)	34.263	0,0
Santander de Quilichao (Cauca)	62.125	0,2	Santa Rosa de Osos (Antioquia)	33.667	3,1
Socorro (Santander)	60.750	1,7	Socorro (Santander)	34.625	0,0
<b>Abono orgánico, 50 kilogramos</b>			<b>Agro-K: 0-39-52, 1 kilogramo</b>		
Chiquinquirá (Boyacá)	12.600	-1,6	Belén de Umbria (Risaralda)	26.917	-1,7
San Vicente Ferrer (Antioquia)	13.167	1,3	Espinal (Tolima)	29.133	3,9
Toca (Boyacá)	14.167	-1,2	Ipiales (Nariño)	25.267	0,0
Tunja (Boyacá)	13.167	0,0	Manizales (Caldas)	29.233	0,0
<b>Agrimins 8-5-0-6, 46 kilogramos</b>			Pupiales (Nariño)	24.950	0,0
Bogotá D. C.	83.989	-0,4	<b>Aminoplant, 1 litro</b>		
Bucaramanga (Santander)	84.100	3,1	Aquitania (Boyacá)	33.667	-1,0
Cali (Valle del Cauca)	92.380	0,6	Chiquinquirá (Boyacá)	34.000	1,0
Chaparral (Tolima)	78.267	0,1	Subachoque (Cundinamarca)	38.600	0,0
Chipaque (Cundinamarca)	79.333	0,0	<b>Biocel foliar, 1 litro</b>		
Chiquinquirá (Boyacá)	76.667	0,0	Cajamarca (Tolima)	145.100	0,0
Choachí (Cundinamarca)	81.667	-1,6	Cúcuta (Norte de Santander)	120.417	0,3
Chocontá (Cundinamarca)	78.000	4,0	Ibagué (Tolima)	144.250	-0,3
Corinto (Cauca)	83.667	-0,2	<b>Biocel foliar, 250 centímetros cúbicos</b>		
Facatativá (Cundinamarca)	76.033	-3,6	Cajamarca (Tolima)	38.625	-0,6
Fusagasugá (Cundinamarca)	80.267	0,0	Chitagá (Norte de Santander)	31.333	0,0
Garagoa (Boyacá)	78.000	0,0	Ibagué (Tolima)	39.025	0,0
Girón (Santander)	81.667	5,2	Ocaña (Norte de Santander)	32.250	0,0
Guadalajara de Buga (Valle del Cauca)	82.083	-1,1	Pamplona (Norte de Santander)	32.333	0,0
Ibagué (Tolima)	86.600	-0,2	Pitalito (Huila)	39.100	0,0
			Silos (Norte de Santander)	30.667	-4,2

## A LA PRODUCCIÓN AGROPECUARIA

**Cuadro 1.** Insumos agrícolas. Precios de fertilizantes, enmiendas y acondicionadores de suelo (continuación)  
2018 (febrero)

Productos y mercados	Precio medio febrero	Variación porcentual	Productos y mercados	Precio medio febrero	Variación porcentual
<b>Biozyme Tf, 1 litro</b>			<b>Cal agrícola, 50 kilogramos (continuación)</b>		
Ipiales (Nariño)	83.933	0,1	San Vicente Ferrer (Antioquia)	7.725	-0,3
La Unión (Nariño)	84.333	-0,4	Santander de Quilichao (Cauca)	9.250	0,0
Pasto (Nariño)	83.575	-0,3	Sibaté (Cundinamarca)	12.867	-2,8
Pupiales (Nariño)	85.150	0,0			
Sibundoy (Putumayo)	87.667	1,5			
<b>Biozyme Tf, 225 centímetros cúbicos</b>			<b>Cal dolomita 57-35, 50 kilogramos</b>		
Ipiales (Nariño)	22.400	0,0	Guadalajara de Buga (Valle del Cauca)	11.550	0,0
Pasto (Nariño)	21.240	-0,5	Palmira (Valle del Cauca)	10.267	0,0
Pupiales (Nariño)	22.160	0,0	Santander de Quilichao (Cauca)	11.167	0,0
Sibundoy (Putumayo)	22.333	-1,5	Tuluá (Valle del Cauca)	10.717	0,9
Túquerres (Nariño)	23.200	1,1			
<b>Boroliq SI, 1 litro</b>			<b>Cal dolomita 70-25, 50 kilogramos</b>		
El Santuario (Antioquia)	19.450	-0,1	El Carmen de Viboral (Antioquia)	8.500	1,2
Marinilla (Antioquia)	19.675	1,3	El Santuario (Antioquia)	7.450	1,7
Pasto (Nariño)	18.667	0,0	Marinilla (Antioquia)	9.233	6,6
Pupiales (Nariño)	19.100	0,0	Peñol (Antioquia)	7.833	-2,1
Roldanillo (Valle del Cauca)	20.667	0,8	San Vicente Ferrer (Antioquia)	8.300	2,0
Subachoque (Cundinamarca)	20.333	n.d.	Sibaté (Cundinamarca)	8.083	-0,6
Túquerres (Nariño)	19.500	0,0			
<b>Borozinco 240 Gr, 20 kilogramos</b>			<b>Cal dolomita, 50 kilogramos</b>		
La Plata (Huila)	75.633	-0,5	Belén de Ubría (Risaralda)	11.580	6,3
Neiva (Huila)	72.733	0,0	Chaparral (Tolima)	8.833	0,0
Pitalito (Huila)	76.167	0,0	El Rosal (Cundinamarca)	7.567	0,0
			Facatativá (Cundinamarca)	7.400	0,0
			Fresno (Tolima)	7.950	0,0
			Guática (Risaralda)	11.500	0,0
			Libano (Tolima)	8.250	0,0
			Pereira (Risaralda)	8.650	0,1
			Pitalito (Huila)	7.300	1,4
			Subachoque (Cundinamarca)	7.567	-3,0
			Toca (Boyacá)	9.467	1,4
			Villavicencio (Meta)	8.900	0,0
<b>Borozinco foliar, 1 litro</b>			<b>Cerostress, 1 litro</b>		
Algeciras (Huila)	20.667	3,3	Bogotá D. C.	37.433	0,6
Cartago (Valle del Cauca)	22.203	4,3	Chiquinquirá (Boyacá)	38.417	0,0
Chiquinquirá (Boyacá)	20.500	-1,6	Cúcuta (Norte de Santander)	38.333	0,0
Cúcuta (Norte de Santander)	19.000	0,2	Espinal (Tolima)	40.300	2,3
Espinal (Tolima)	20.025	-0,9	Ibagué (Tolima)	41.100	0,2
La Plata (Huila)	18.675	5,1	La Mesa (Cundinamarca)	43.333	0,2
Marinilla (Antioquia)	20.043	2,2	La Plata (Huila)	35.025	0,0
Neiva (Huila)	18.400	0,0	Pamplona (Norte de Santander)	37.000	-0,9
Pasto (Nariño)	19.200	0,0	Samacá (Boyacá)	41.100	-0,7
Pitalito (Huila)	19.825	-0,6	Sogamoso (Boyacá)	42.667	-1,5
Túquerres (Nariño)	20.333	0,0	Tibaná (Boyacá)	37.667	0,9
Valledupar (Cesar)	21.933	-0,8	Toca (Boyacá)	41.325	0,9
Villanueva (Casanare)	21.650	0,8	Tunja (Boyacá)	39.433	0,9
			Valledupar (Cesar)	42.250	1,8
			Villapinzón (Cundinamarca)	37.333	4,7
<b>Cal agrícola, 50 kilogramos</b>					
Barbosa (Antioquia)	10.813	1,2			
Cali (Valle del Cauca)	9.667	1,0			
Caucasia (Antioquia)	13.565	-0,4			
El Santuario (Antioquia)	7.325	2,4			
Guadalajara de Buga (Valle del Cauca)	10.433	0,0			
Palmira (Valle del Cauca)	8.667	1,2			
Piendamó (Cauca)	8.350	0,0			

## A LA PRODUCCIÓN AGROPECUARIA

**Cuadro 1.** Insumos agrícolas. Precios de fertilizantes, enmiendas y acondicionadores de suelo (continuación)  
2018 (febrero)

Productos y mercados	Precio medio febrero	Variación porcentual	Productos y mercados	Precio medio febrero	Variación porcentual
<b>Cerostress,</b>			<b>Compuesto Abimgra,</b>		
<b>500 centímetros cúbicos</b>			<b>50 kilogramos (continuación)</b>		
Sogamoso (Boyacá)	23.220	0,0	Pamplona (Norte de Santander)	15.000	0,0
Sutamarchán (Boyacá)	21.033	0,2	Tunja (Boyacá)	15.167	0,0
Tibaná (Boyacá)	22.133	0,0	<b>Cosmocel: 20-30-10 + Edta y Em,</b>		
Toca (Boyacá)	23.275	0,5	<b>1 kilogramo</b>		
Tunja (Boyacá)	20.700	-1,7	Belén de Umbria (Risaralda)	16.900	0,0
<b>Cloruro de potasio 0-0-60,</b>			Cajamarca (Tolima)	16.267	0,0
<b>50 kilogramos</b>			Cali (Valle del Cauca)	16.420	-0,6
Aguachica (Cesar)	58.000	0,9	Cartago (Valle del Cauca)	15.620	-2,1
Armenia (Quindío)	54.650	3,2	Corinto (Cauca)	15.875	0,8
Belén de Umbria (Risaralda)	56.623	4,4	Dagua (Valle del Cauca)	15.767	0,0
Bogotá D. C.	59.750	0,0	Guadalajara de Buga (Valle del Cauca)	16.050	-0,8
Caicedonia (Valle del Cauca)	54.267	0,2	Guática (Risaralda)	16.050	-2,4
Cali (Valle del Cauca)	60.980	5,8	Ipiales (Nariño)	14.333	0,0
Campoalegre (Huila)	57.140	1,8	Marsella (Risaralda)	16.283	-1,8
Caucasia (Antioquia)	57.655	0,0	Palmira (Valle del Cauca)	15.667	0,2
Chiquinquirá (Boyacá)	56.167	0,3	Pasto (Nariño)	14.767	-1,3
Corinto (Cauca)	62.000	-0,3	Piendamó (Cauca)	15.475	1,8
Dagua (Valle del Cauca)	58.467	2,3	Roldanillo (Valle del Cauca)	15.750	-0,1
El Rosal (Cundinamarca)	57.133	0,9	Santander de Quilichao (Cauca)	15.800	0,8
Espinal (Tolima)	60.150	0,0	Túquerres (Nariño)	16.000	0,8
Garzón (Huila)	58.000	1,7	<b>Crece 500, 1 kilogramo</b>		
Guadalajara de Buga (Valle del Cauca)	56.183	2,4	Buesaco (Nariño)	7.167	0,0
Guática (Risaralda)	57.650	2,1	Piendamó (Cauca)	6.300	0,0
Ibagué (Tolima)	62.420	3,5	San Gil (Santander)	7.033	0,0
Ipiales (Nariño)	60.135	0,8	Socorro (Santander)	6.875	0,0
La Plata (Huila)	57.000	0,5	Túquerres (Nariño)	7.250	0,0
La Unión (Antioquia)	57.057	-2,3	<b>Crece 500, 900 gramos</b>		
Lérida (Tolima)	58.612	2,2	Ábrego (Norte de Santander)	6.800	0,0
Líbano (Tolima)	59.500	-1,4	Agustín Codazzi (Cesar)	10.000	0,0
Marsella (Risaralda)	55.323	1,3	Aquitania (Boyacá)	7.000	0,0
Neiva (Huila)	58.810	-1,2	Belén (Boyacá)	6.933	0,0
Palmira (Valle del Cauca)	57.750	3,3	Bogotá D. C.	7.233	-0,5
Pereira (Risaralda)	54.788	2,1	Cajamarca (Tolima)	7.100	0,0
Piendamó (Cauca)	57.333	-2,8	Cali (Valle del Cauca)	7.300	-0,7
Pitalito (Huila)	57.600	1,6	Cartago (Valle del Cauca)	6.685	0,0
Popayán (Cauca)	62.833	-2,1	Caucasia (Antioquia)	6.677	0,0
Pupiales (Nariño)	60.108	-0,4	Chaparral (Tolima)	7.800	4,0
Roldanillo (Valle del Cauca)	56.000	1,5	Chía (Cundinamarca)	8.233	-0,8
San Gil (Santander)	56.714	1,5	Chipaque (Cundinamarca)	8.000	0,0
Santa Rosa de Cabal (Risaralda)	54.613	1,2	Chiquinquirá (Boyacá)	6.800	0,0
Santander de Quilichao (Cauca)	58.375	0,3	Cota (Cundinamarca)	7.167	0,0
Sincelejo (Sucre)	56.500	2,7	Cúcuta (Norte de Santander)	6.825	0,0
Socorro (Santander)	56.600	1,3	Dagua (Valle del Cauca)	6.700	0,0
Tuluá (Valle del Cauca)	53.963	0,0	Duitama (Boyacá)	7.300	-1,1
Villanueva (Casanare)	67.333	1,4	El Carmen de Viboral (Antioquia)	6.686	0,3
<b>Compuesto Abimgra,</b>			El Rosal (Cundinamarca)	6.517	1,8
<b>50 kilogramos</b>			El Santuario (Antioquia)	6.650	3,1
Chiquinquirá (Boyacá)	14.933	1,6	Entrerriós (Antioquia)	7.000	1,4
Duitama (Boyacá)	16.233	-3,6			

## A LA PRODUCCIÓN AGROPECUARIA

**Cuadro 1.** Insumos agrícolas. Precios de fertilizantes, enmiendas y acondicionadores de suelo (continuación)  
2018 (febrero)

Productos y mercados	Precio medio febrero	Variación porcentual	Productos y mercados	Precio medio febrero	Variación porcentual
<b>Crecer 500, 900 gramos (continuación)</b>			<b>Desarrollo: 30-7-6, 1 kilogramo (continuación)</b>		
Facatativá (Cundinamarca)	6.600	0,0	Marsella (Risaralda)	3.250	0,0
Fresno (Tolima)	7.167	0,0	Ocaña (Norte de Santander)	4.333	0,0
Funza (Cundinamarca)	7.343	0,7	Peñol (Antioquia)	3.667	0,0
Fusagasugá (Cundinamarca)	6.900	0,0	Pereira (Risaralda)	3.283	0,0
Garagoa (Boyacá)	7.150	1,7	Riosucio (Caldas)	3.367	0,0
Garzón (Huila)	7.333	0,0	Roldanillo (Valle del Cauca)	3.600	1,4
Guarne (Antioquia)	6.963	0,0	Santa Bárbara (Antioquia)	4.900	-1,0
Guateque (Boyacá)	7.700	0,0	Santa Rosa de Cabal (Risaralda)	3.400	0,0
Ibagué (Tolima)	6.533	0,0	Supía (Caldas)	3.483	0,0
Jamundí (Valle del Cauca)	7.375	0,0	<b>Florescencia: 10-28-19, 1 kilogramo</b>		
La Ceja (Antioquia)	7.375	0,0	Apía (Risaralda)	5.567	3,1
La Mesa (Cundinamarca)	9.167	0,0	Belén de Umbría (Risaralda)	5.550	-0,9
La Plata (Huila)	6.400	0,5	Cali (Valle del Cauca)	5.267	-5,1
La Unión (Antioquia)	6.843	-2,4	Cartago (Valle del Cauca)	5.107	-5,0
Lérida (Tolima)	7.250	0,0	Chaparral (Tolima)	5.967	0,3
Libano (Tolima)	7.040	0,3	Chinácota (Norte de Santander)	7.500	0,0
Marinilla (Antioquia)	6.458	4,0	Guadalajara de Buga (Valle del Cauca)	5.333	0,0
Medellín (Antioquia)	7.326	4,7	Guática (Risaralda)	5.300	2,4
Ocaña (Norte de Santander)	6.333	0,0	La Celia (Risaralda)	5.400	0,0
Peñol (Antioquia)	6.250	0,0	Marsella (Risaralda)	5.420	1,8
Pereira (Risaralda)	6.817	-0,2	Palmira (Valle del Cauca)	5.333	0,0
Pitalito (Huila)	7.020	-0,8	Pereira (Risaralda)	5.275	0,0
Rionegro (Antioquia)	7.488	1,7	Riosucio (Caldas)	4.883	0,0
Samacá (Boyacá)	7.167	0,0	Roldanillo (Valle del Cauca)	5.313	-0,1
San Pedro de los Milagros (Antioquia)	7.277	4,0	Salamina (Caldas)	6.100	0,0
San Sebastián de Mariquita (Tolima)	7.075	0,0	Santa Bárbara (Antioquia)	6.125	0,8
San Vicente Ferrer (Antioquia)	6.500	0,4	Santa Rosa de Cabal (Risaralda)	5.300	1,3
Santa Rosa de Cabal (Risaralda)	6.683	2,8	Supía (Caldas)	5.233	0,3
Santander de Quilichao (Cauca)	7.667	0,0	<b>Formador 2000, 1 litro</b>		
Sibaté (Cundinamarca)	7.033	5,0	Fresno (Tolima)	36.333	0,0
Sincelejo (Sucre)	8.550	-5,5	Granada (Meta)	32.725	-0,4
Sogamoso (Boyacá)	7.180	-0,3	Libano (Tolima)	37.100	-1,1
Sonsón (Antioquia)	6.766	0,0	Popayán (Cauca)	33.600	0,6
Subachoque (Cundinamarca)	6.517	n.d.	Saldaña (Tolima)	36.933	2,3
Sutamarchán (Boyacá)	6.850	-1,8	San Sebastián de Mariquita (Tolima)	36.125	0,0
Tibaná (Boyacá)	6.700	0,0	Túquerres (Nariño)	29.500	0,0
Toca (Boyacá)	7.700	1,7	<b>Fosfato diamónico (DAP) 18-46-0, 50 kilogramos</b>		
Tunja (Boyacá)	7.180	-0,3	Aguachica (Cesar)	80.333	1,7
Valledupar (Cesar)	8.580	0,0	Andes (Antioquia)	86.333	4,4
Ventaquemada (Boyacá)	7.167	0,0	Anserma (Caldas)	78.700	1,9
Villa de San Diego de Ubaté (Cundinamarca)	7.017	0,0	Armenia (Quindío)	74.070	0,5
Villanueva (Casanare)	7.488	-2,5	Barbosa (Antioquia)	83.813	-3,5
Villapinzón (Cundinamarca)	6.750	1,9	Belén de Umbría (Risaralda)	77.430	1,2
<b>Desarrollo: 30-7-6, 1 kilogramo</b>			Cali (Valle del Cauca)	81.640	2,8
Anserma (Caldas)	3.767	0,0	Campoalegre (Huila)	79.040	-1,2
Belén de Umbría (Risaralda)	3.913	3,3	Cáqueza (Cundinamarca)	82.333	0,0
Cartago (Valle del Cauca)	3.578	-2,1			
Chaparral (Tolima)	3.900	0,0			
Cúcuta (Norte de Santander)	3.640	0,0			

## A LA PRODUCCIÓN AGROPECUARIA

**Cuadro 1.** Insumos agrícolas. Precios de fertilizantes, enmiendas y acondicionadores de suelo (continuación)  
2018 (febrero)

Productos y mercados	Precio medio febrero	Variación porcentual	Productos y mercados	Precio medio febrero	Variación porcentual
<b>Fosfato diamónico (DAP) 18-46-0, 50 kilogramos (continuación)</b>			<b>Fosfostress, 1 litro (continuación)</b>		
Cartago (Valle del Cauca)	78.933	1,0	Pamplona (Norte de Santander)	26.333	0,0
Caucasia (Antioquia)	80.525	0,0	Sogamoso (Boyacá)	31.725	-1,9
Chaparral (Tolima)	78.433	-1,3	Sutamarchán (Boyacá)	28.133	-3,7
Chipaque (Cundinamarca)	81.200	0,0	Tibaná (Boyacá)	28.233	1,2
Chiquinquirá (Boyacá)	77.400	1,5	Toca (Boyacá)	29.583	-1,7
Corinto (Cauca)	82.250	-0,5	Tunja (Boyacá)	27.900	0,4
Dagua (Valle del Cauca)	80.000	1,9	<b>Fosfostress, 500 centímetros cúbicos</b>		
Funza (Cundinamarca)	80.683	2,1	Sogamoso (Boyacá)	17.950	1,4
Fusagasugá (Cundinamarca)	80.375	-2,1	Tibaná (Boyacá)	15.133	0,0
Garzón (Huila)	79.733	1,8	Toca (Boyacá)	16.850	0,0
Guadalajara de Buga (Valle del Cauca)	80.000	0,8	Tunja (Boyacá)	15.700	0,9
Guática (Risaralda)	80.313	1,2	<b>Globafol, 1 litro</b>		
Ibagué (Tolima)	80.717	0,5	Cota (Cundinamarca)	33.067	-2,5
Ipiales (Nariño)	81.283	-0,7	Garzón (Huila)	34.000	2,3
La Ceja (Antioquia)	83.893	0,0	Marinilla (Antioquia)	33.227	1,3
La Plata (Huila)	79.075	0,1	Pitalito (Huila)	34.200	-0,5
La Unión (Nariño)	83.667	-0,4	<b>Hojas, 1 litro</b>		
Líbano (Tolima)	82.900	0,0	Ábrego (Norte de Santander)	14.250	0,0
Marinilla (Antioquia)	78.970	2,7	Cúcuta (Norte de Santander)	11.825	-2,1
Medellín (Antioquia)	78.820	0,5	Ocaña (Norte de Santander)	13.917	0,0
Neiva (Huila)	84.150	0,0	Popayán (Cauca)	12.450	0,0
Palmira (Valle del Cauca)	78.975	2,9	Roldanillo (Valle del Cauca)	10.525	4,7
Pamplona (Norte de Santander)	80.333	4,3	Tuluá (Valle del Cauca)	10.050	0,0
Pasto (Nariño)	79.060	1,3	<b>Humita 15, 1 litro</b>		
Peñol (Antioquia)	81.500	0,6	Ábrego (Norte de Santander)	14.750	0,0
Pereira (Risaralda)	75.675	0,5	Ocaña (Norte de Santander)	14.000	-1,8
Piendamó (Cauca)	79.000	-0,9	Popayán (Cauca)	18.333	0,0
Pitalito (Huila)	78.975	0,7	San Vicente Ferrer (Antioquia)	17.167	0,0
Popayán (Cauca)	78.750	-0,3	<b>Isabion, 1 litro</b>		
Pupiales (Nariño)	82.633	0,4	Ábrego (Norte de Santander)	39.417	0,2
Rionegro (Antioquia)	80.795	1,2	Cajamarca (Tolima)	43.433	-1,1
Roldanillo (Valle del Cauca)	79.860	2,9	Chiquinquirá (Boyacá)	40.100	0,0
Sabana de Torres (Santander)	81.700	-2,2	Fresno (Tolima)	42.833	0,8
San Gil (Santander)	80.000	1,1	Ocaña (Norte de Santander)	40.333	0,0
San Vicente de Chucurí (Santander)	84.833	0,8	Peñol (Antioquia)	36.000	1,9
San Vicente Ferrer (Antioquia)	83.583	2,1	Sutamarchán (Boyacá)	41.167	2,5
Santa Rosa de Cabal (Risaralda)	78.623	0,7	Toca (Boyacá)	41.725	-0,6
Santa Rosa de Osos (Antioquia)	77.325	0,6	Tunja (Boyacá)	41.150	0,4
Santander de Quilichao (Cauca)	80.375	0,0	<b>Kadostim, 1 litro</b>		
Socorro (Santander)	78.000	1,0	Aquitanía (Boyacá)	57.300	0,0
Sonsón (Antioquia)	79.243	0,0	El Carmen de Viboral (Antioquia)	63.367	0,3
Sutamarchán (Boyacá)	76.400	1,6			
Tuluá (Valle del Cauca)	78.167	1,3			
Tunja (Boyacá)	77.833	0,2			
Túquerres (Nariño)	80.000	-0,1			
Villavicencio (Meta)	79.133	1,2			
Yarumal (Antioquia)	77.433	-0,9			
<b>Fosfostress, 1 litro</b>			<b>Fosfostress, 1 litro</b>		
Chiquinquirá (Boyacá)	27.300	-0,7	Chiquinquirá (Boyacá)	27.300	-0,7
Cúcuta (Norte de Santander)	26.833	2,5	Cúcuta (Norte de Santander)	26.833	2,5

## A LA PRODUCCIÓN AGROPECUARIA

**Cuadro 1.** Insumos agrícolas. Precios de fertilizantes, enmiendas y acondicionadores de suelo (continuación) 2018 (febrero)

Productos y mercados	Precio medio febrero	Variación porcentual	Productos y mercados	Precio medio febrero	Variación porcentual
<b>Kadostim, 1 litro (continuación)</b>			<b>Nitrabor (nitrato de Ca+B): 15-0-0-26, 50 kilogramos (continuación)</b>		
Sogamoso (Boyacá)	59.667	0,0	Saldaña (Tolima)	74.667	0,0
<b>Klip K calcio-boro, 1 litro</b>			<b>Nutrifoliar completo, 1 litro</b>		
Belén de Umbria (Risaralda)	17.400	0,0	Ábrego (Norte de Santander)	18.667	0,0
Bogotá D. C.	16.825	2,4	Agustín Codazzi (Cesar)	25.975	3,9
Chiquinquirá (Boyacá)	15.100	1,5	Algeciras (Huila)	15.600	-2,1
Ipiales (Nariño)	14.700	0,0	Aquitania (Boyacá)	19.150	-0,6
Manizales (Caldas)	14.767	0,0	Armenia (Quindío)	18.633	1,1
Piendamó (Cauca)	14.167	3,7	Bogotá D. C.	21.250	-1,3
Popayán (Cauca)	15.375	1,5	Bucaramanga (Santander)	25.000	0,0
Pupiales (Nariño)	14.960	0,0	Chaparral (Tolima)	17.667	3,9
Santa Rosa de Cabal (Risaralda)	14.633	5,7	Chiquinquirá (Boyacá)	19.000	0,0
Santander de Quilichao (Cauca)	16.367	0,0	Corinto (Cauca)	21.000	0,0
Sogamoso (Boyacá)	16.267	0,0	Cota (Cundinamarca)	19.900	-4,5
Subachoque (Cundinamarca)	15.600	n.d.	El Carmen de Bolívar (Bolívar)	23.667	-5,3
Tibaná (Boyacá)	15.167	1,1	El Doncello (Caquetá)	17.833	-10,8
<b>Klip boro, 1 kilogramo</b>			El Santuario (Antioquia)	18.000	0,0
Belén (Boyacá)	11.350	-1,2	Facativá (Cundinamarca)	17.067	-3,8
Bogotá D. C.	11.809	-0,1	Florencia (Caquetá)	17.575	5,2
Chía (Cundinamarca)	13.467	3,9	Fresno (Tolima)	20.500	0,0
Chipaque (Cundinamarca)	12.000	0,0	Fusagasugá (Cundinamarca)	18.180	0,9
Chiquinquirá (Boyacá)	10.500	0,0	Garzón (Huila)	16.400	-6,6
El Santuario (Antioquia)	10.450	3,2	Guática (Risaralda)	19.817	5,0
Manizales (Caldas)	11.067	0,0	Líbano (Tolima)	19.167	0,0
Pamplona (Norte de Santander)	12.000	2,9	Marsella (Risaralda)	19.167	6,5
Pasto (Nariño)	11.767	2,9	Medellín (Antioquia)	18.333	-1,0
Rionegro (Antioquia)	11.675	-1,1	Ocaña (Norte de Santander)	17.000	0,0
Samacá (Boyacá)	10.933	0,3	Pacho (Cundinamarca)	20.667	1,6
Santa Bárbara (Antioquia)	10.575	4,4	Palmira (Valle del Cauca)	18.600	17,5
Silos (Norte de Santander)	13.000	0,0	Pamplona (Norte de Santander)	18.000	0,0
Sogamoso (Boyacá)	11.650	1,0	Pasto (Nariño)	18.167	0,0
Sutamarchán (Boyacá)	10.425	1,2	Pereira (Risaralda)	19.217	1,5
Tibaná (Boyacá)	10.700	-3,0	Popayán (Cauca)	20.333	0,0
Tunja (Boyacá)	10.900	0,0	Puerto Rico (Caquetá)	17.500	-9,3
Ventaquemada (Boyacá)	10.000	0,0	Rionegro (Antioquia)	19.500	0,5
Villapinzón (Cundinamarca)	10.000	0,0	Roldanillo (Valle del Cauca)	18.000	-3,1
<b>Llenado de grano 8-0-10 + boro y cobre, 1 litro</b>			San Gil (Santander)	18.333	1,9
Chiquinquirá (Boyacá)	12.500	0,0	San Sebastián de Mariquita (Tolima)	21.000	-2,3
Cúcuta (Norte de Santander)	9.738	0,0	San Vicente de Chucurí (Santander)	19.625	-6,5
Pamplona (Norte de Santander)	11.000	0,0	Santa Bárbara (Antioquia)	25.000	0,0
Samacá (Boyacá)	11.433	0,0	Santa Marta (Magdalena)	23.625	-3,6
Tibaná (Boyacá)	11.700	1,2	Santander de Quilichao (Cauca)	19.467	0,0
<b>Nitrabor (nitrato de Ca+B): 15-0-0-26, 50 kilogramos</b>			Sogamoso (Boyacá)	20.800	2,5
Chiquinquirá (Boyacá)	71.500	-0,7	Tibaná (Boyacá)	18.333	1,9
Guática (Risaralda)	77.197	0,2	Yarumal (Antioquia)	20.283	0,5
Pereira (Risaralda)	71.233	0,2	<b>Nutrifoliar completo, 4 litros</b>		
			El Doncello (Caquetá)	75.667	-3,0
			Popayán (Cauca)	68.000	0,0



## A LA PRODUCCIÓN AGROPECUARIA

**Cuadro 1.** Insumos agrícolas. Precios de fertilizantes, enmiendas y acondicionadores de suelo (continuación)  
2018 (febrero)

Productos y mercados	Precio medio febrero	Variación porcentual	Productos y mercados	Precio medio febrero	Variación porcentual
<b>Nutrifoliar completo, 4 litros (continuación)</b>			<b>Omex K-41, 1 litro (continuación)</b>		
Puerto Rico (Caquetá)	69.000	0,5	Chocontá (Cundinamarca)	29.333	-1,1
<b>Nutrimins, 1 litro</b>			Ipiales (Nariño)	28.040	0,7
Ábrego (Norte de Santander)	12.500	0,0	Manizales (Caldas)	28.017	0,0
Agustín Codazzi (Cesar)	19.000	0,0	Peñol (Antioquia)	24.375	-3,1
Aquitania (Boyacá)	12.550	0,0	Pupiales (Nariño)	28.750	1,5
Bogotá D. C.	14.633	4,0	Ramiriquí (Boyacá)	27.333	1,2
Cáqueza (Cundinamarca)	14.000	0,0	Sogamoso (Boyacá)	27.133	0,0
Chaparral (Tolima)	16.125	4,0	Sutamarchán (Boyacá)	27.167	-1,2
Chipaque (Cundinamarca)	14.667	-2,2	Tunja (Boyacá)	26.133	-1,3
Chiquinquirá (Boyacá)	13.333	3,9	Túquerres (Nariño)	28.000	0,0
Corinto (Cauca)	14.833	2,3	Villapinzón (Cundinamarca)	25.500	-1,9
Cota (Cundinamarca)	13.333	-1,2	<b>Poliquel calcio, 1 litro</b>		
El Santuario (Antioquia)	13.000	5,1	Buesaco (Nariño)	17.833	-2,4
Florencia (Caquetá)	14.000	7,7	Chinchiná (Caldas)	19.133	0,0
Fusagasugá (Cundinamarca)	13.000	0,0	Ipiales (Nariño)	17.243	1,7
Guática (Risaralda)	13.200	0,0	La Unión (Nariño)	20.167	1,7
La Unión (Valle del Cauca)	12.894	0,0	Pasto (Nariño)	16.425	0,0
Líbano (Tolima)	13.967	0,0	Pupiales (Nariño)	17.125	0,0
Marinilla (Antioquia)	12.210	0,4	Sibundoy (Putumayo)	18.667	0,0
Marsella (Risaralda)	13.175	2,1	Túquerres (Nariño)	17.660	0,1
Ocaña (Norte de Santander)	12.167	0,0	<b>Poliquel Multi, 1 litro</b>		
Palmira (Valle del Cauca)	14.200	2,7	Corinto (Cauca)	16.333	0,0
Pamplona (Norte de Santander)	13.000	-1,3	Ipiales (Nariño)	13.800	0,0
Pasto (Nariño)	12.733	7,0	La Unión (Nariño)	15.500	2,2
Peñol (Antioquia)	11.875	0,0	Pasto (Nariño)	13.775	0,0
Pereira (Risaralda)	13.050	0,0	Piendamó (Cauca)	17.400	-1,1
Popayán (Cauca)	13.000	0,0	Popayán (Cauca)	16.775	0,0
San Sebastián de Mariquita (Tolima)	13.667	0,0	Pupiales (Nariño)	14.550	0,0
San Vicente de Chucurí (Santander)	14.500	10,1	Sibundoy (Putumayo)	14.833	0,0
Santa Rosa de Cabal (Risaralda)	13.017	1,3	Túquerres (Nariño)	14.700	0,4
Santander de Quilichao (Cauca)	14.267	0,0	<b>Potreros: 31-8-8-2, 50 kilogramos</b>		
Silos (Norte de Santander)	13.333	0,0	Bogotá D. C.	71.433	-3,8
Socorro (Santander)	14.500	0,0	Santa Rosa de Osos (Antioquia)	68.050	-1,4
Sogamoso (Boyacá)	14.200	1,8	Yarumal (Antioquia)	69.900	-0,1
Tunja (Boyacá)	13.200	5,6	<b>Rafos 12-24-12-2, 50 kilogramos</b>		
<b>Omex Bio 8, 1 litro</b>			Belén (Boyacá)	77.500	0,4
Belén de Umbria (Risaralda)	47.651	0,5	Cali (Valle del Cauca)	88.600	2,7
Bogotá D. C.	45.900	0,0	El Rosal (Cundinamarca)	77.367	1,4
Chinchiná (Caldas)	48.517	-0,5	Ipiales (Nariño)	85.825	2,4
Manizales (Caldas)	47.983	0,0	Socorro (Santander)	78.500	0,3
Pereira (Risaralda)	45.233	-0,1	Sogamoso (Boyacá)	76.667	0,2
Santa Rosa de Cabal (Risaralda)	46.133	-0,3	Subachoque (Cundinamarca)	77.467	0,8
<b>Omex K-41, 1 litro</b>			Sutamarchán (Boyacá)	75.050	-0,3
Aquitania (Boyacá)	29.067	0,0	Toca (Boyacá)	76.000	1,1
Belén de Umbria (Risaralda)	28.000	0,1	Tunja (Boyacá)	76.167	0,0
Bogotá D. C.	30.650	4,3			
Chinchiná (Caldas)	28.667	0,0			
Chiquinquirá (Boyacá)	27.000	0,0			

## A LA PRODUCCIÓN AGROPECUARIA

**Cuadro 1.** Insumos agrícolas. Precios de fertilizantes, enmiendas y acondicionadores de suelo (continuación)  
2018 (febrero)

Productos y mercados	Precio medio febrero	Variación porcentual	Productos y mercados	Precio medio febrero	Variación porcentual
<b>Rafos 12-24-12-2, 50 kilogramos (continuación)</b>			<b>Todo en uno, 1 kilogramo</b>		
Túquerres (Nariño)	83.333	-0,8	Aquitania (Boyacá)	5.267	0,0
<b>Raizal 400: 9-45-11, 1 kilogramo</b>			Bogotá D. C.	4.900	0,0
Buesaco (Nariño)	24.000	0,7	Buesaco (Nariño)	5.600	0,6
Ipiales (Nariño)	22.750	1,1	Cachipay (Cundinamarca)	6.333	0,0
Pasto (Nariño)	21.900	0,0	Cartago (Valle del Cauca)	4.663	2,5
Pupiales (Nariño)	23.560	0,0	Chipaqué (Cundinamarca)	5.100	0,0
Sibundoy (Putumayo)	22.333	1,5	Chiquinquirá (Boyacá)	4.750	5,6
Túquerres (Nariño)	23.360	-0,8	Choachí (Cundinamarca)	4.667	0,0
<b>Sulfato de amonio (Sam) 21-0-0- 24(S), 50 kilogramos</b>			Chocontá (Cundinamarca)	5.167	-3,1
Ábrego (Norte de Santander)	40.500	1,3	Cota (Cundinamarca)	5.067	2,7
Aguachica (Cesar)	41.125	-0,1	Duitama (Boyacá)	5.038	-3,7
Algeciras (Huila)	39.067	n.d.	Facatativá (Cundinamarca)	5.383	-0,7
Cali (Valle del Cauca)	40.150	8,0	Fómeque (Cundinamarca)	4.833	0,0
Campoalegre (Huila)	42.629	-4,7	Fusagasugá (Cundinamarca)	5.167	0,0
Chocontá (Cundinamarca)	41.333	-1,6	Garagoa (Boyacá)	4.900	0,7
Corinto (Cauca)	46.667	0,0	Garzón (Huila)	5.200	4,0
Cúcuta (Norte de Santander)	42.600	n.d.	Ipiales (Nariño)	5.500	0,0
Dagua (Valle del Cauca)	40.433	5,8	Jamundí (Valle del Cauca)	5.400	0,6
Garzón (Huila)	41.875	-0,3	La Celia (Risarlada)	4.500	0,0
Ibagué (Tolima)	42.980	0,0	Marsella (Risarlada)	4.267	0,0
Ipiales (Nariño)	43.500	0,1	Medellín (Antioquia)	4.533	-9,3
La Unión (Nariño)	45.500	9,6	Ocaña (Norte de Santander)	5.625	0,0
Lérida (Tolima)	45.276	1,7	Pacho (Cundinamarca)	5.367	0,0
Neiva (Huila)	39.867	-3,7	Pamplona (Norte de Santander)	5.333	10,3
Ocaña (Norte de Santander)	38.333	1,1	Pasto (Nariño)	4.267	0,0
Palmira (Valle del Cauca)	39.075	5,1	Pitalito (Huila)	4.867	-2,0
Pitalito (Huila)	42.500	1,2	Popayán (Cauca)	4.483	-1,1
Popayán (Cauca)	46.000	0,0	Ramiriquí (Boyacá)	4.667	3,7
Pupiales (Nariño)	41.180	0,7	Salamina (Caldas)	4.500	3,4
Tuluá (Valle del Cauca)	40.183	1,4	San Gil (Santander)	5.400	3,2
Tunja (Boyacá)	41.000	0,0	Santa Bárbara (Antioquia)	4.550	0,0
Túquerres (Nariño)	38.000	0,0	Santa Rosa de Cabal (Risarlada)	4.533	-2,5
Valledupar (Cesar)	40.633	4,2	Sibaté (Cundinamarca)	4.700	n.d.
Ventaquemada (Boyacá)	40.500	-2,4	Socorro (Santander)	5.667	0,0
Villapinzón (Cundinamarca)	41.000	9,3	Sogamoso (Boyacá)	5.160	-0,8
<b>Terra Sorb-foliar, 1 litro</b>			Subachoque (Cundinamarca)	5.233	0,0
El Carmen de Viboral (Antioquia)	30.046	0,4	Supía (Caldas)	4.700	0,0
El Santuario (Antioquia)	28.500	3,6	Tibaná (Boyacá)	4.700	-2,1
Entreríos (Antioquia)	31.400	1,3	Tunja (Boyacá)	4.575	-0,5
Marinilla (Antioquia)	29.726	1,1	Túquerres (Nariño)	5.600	0,0
Medellín (Antioquia)	30.217	-0,6	Villapinzón (Cundinamarca)	4.833	1,8
Peñol (Antioquia)	28.375	0,0	<b>Totall, 1 litro</b>		
Santa Rosa de Osos (Antioquia)	32.533	0,9	Armenia (Quindío)	14.917	2,2
Yarumal (Antioquia)	32.977	5,6	Belén de Ubría (Risarlada)	15.513	3,2
			Bogotá D. C.	17.430	1,0
			El Santuario (Antioquia)	15.500	0,0
			Guarne (Antioquia)	15.433	1,0
			La Ceja (Antioquia)	16.267	0,7
			La Unión (Valle del Cauca)	16.369	-0,2
			Marinilla (Antioquia)	15.160	1,7
			Marsella (Risarlada)	15.450	5,5

## A LA PRODUCCIÓN AGROPECUARIA

**Cuadro 1.** Insumos agrícolas. Precios de fertilizantes, enmiendas y acondicionadores de suelo (continuación)  
2018 (febrero)

Productos y mercados	Precio medio febrero	Variación porcentual	Productos y mercados	Precio medio febrero	Variación porcentual
<b>Total, 1 litro (continuación)</b>			<b>Urea 46%, 50 kilogramos (continuación)</b>		
Medellín (Antioquia)	16.000	-0,6	El Santuario (Antioquia)	62.250	12,5
Palmira (Valle del Cauca)	16.500	2,7	Espinal (Tolima)	62.688	0,5
Pasto (Nariño)	15.700	0,0	Facatativá (Cundinamarca)	60.833	-1,4
Pereira (Risaralda)	14.950	4,5	Fresno (Tolima)	64.667	11,5
Rionegro (Antioquia)	15.603	0,7	Funza (Cundinamarca)	64.000	2,7
Riosucio (Caldas)	14.767	-1,8	Fusagasugá (Cundinamarca)	61.167	2,5
Roldanillo (Valle del Cauca)	17.017	0,2	Garzón (Huila)	60.000	-0,4
San Vicente de Chucurí (Santander)	17.625	10,2	Guadalajara de Buga (Valle del Cauca)	61.717	-0,8
San Vicente Ferrer (Antioquia)	14.675	-2,3	Guarne (Antioquia)	60.675	0,8
Santa Rosa de Osos (Antioquia)	16.217	-0,8	Guática (Risaralda)	62.000	0,4
Socorro (Santander)	15.467	0,0	Ibagué (Tolima)	63.600	0,3
Subachoque (Cundinamarca)	15.300	14,2	Ipiales (Nariño)	63.743	5,7
Supía (Caldas)	14.767	-9,7	Jamundí (Valle del Cauca)	61.500	0,0
Túquerres (Nariño)	15.000	0,0	La Ceja (Antioquia)	63.350	0,0
Valledupar (Cesar)	18.000	5,9	La Mesa (Cundinamarca)	70.667	1,7
Yarumal (Antioquia)	15.433	-0,4	La Plata (Huila)	60.933	0,6
<b>Triple Q, 1 litro</b>			La Unión (Nariño)	64.333	18,4
Ábrego (Norte de Santander)	14.750	0,0	Lebrija (Santander)	58.667	0,6
Corinto (Cauca)	17.167	0,0	Lérida (Tolima)	62.883	-0,1
Cúcuta (Norte de Santander)	14.267	-1,2	Líbano (Tolima)	63.667	1,1
Ocaña (Norte de Santander)	14.625	0,0	Lorica (Córdoba)	64.667	0,0
<b>Triplehoja, 1 litro</b>			Magangué (Bolívar)	61.000	-1,6
Cali (Valle del Cauca)	11.100	1,5	Marinilla (Antioquia)	57.830	5,8
Corinto (Cauca)	11.833	0,0	Marsella (Risaralda)	59.807	1,3
Ipiales (Nariño)	11.875	0,0	Medellín (Antioquia)	65.300	5,3
La Unión (Nariño)	11.667	0,0	Neiva (Huila)	61.510	0,3
Popayán (Cauca)	12.600	0,0	Ocaña (Norte de Santander)	56.400	0,2
<b>Urea 46%, 50 kilogramos</b>			Palmira (Valle del Cauca)	61.175	-2,0
Ábrego (Norte de Santander)	56.250	2,3	Pamplona (Norte de Santander)	60.800	0,7
Aguachica (Cesar)	59.167	-0,6	Pasto (Nariño)	63.917	1,3
Agustín Codazzi (Cesar)	64.667	0,0	Pereira (Risaralda)	58.700	0,4
Barbosa (Antioquia)	62.975	-1,0	Piendamó (Cauca)	57.200	-0,7
Belén de Umbria (Risaralda)	58.833	0,3	Pitalito (Huila)	61.720	1,4
Bogotá D. C.	68.928	2,6	Popayán (Cauca)	57.375	-0,4
Bucaramanga (Santander)	63.813	0,6	Rionegro (Antioquia)	62.660	-0,5
Cajamarca (Tolima)	63.125	0,0	Roldanillo (Valle del Cauca)	61.750	2,4
Cali (Valle del Cauca)	63.117	-0,9	Saldaña (Tolima)	62.633	n.d.
Campoalegre (Huila)	61.280	1,1	San Alberto (Cesar)	63.333	2,2
Cartago (Valle del Cauca)	61.267	0,1	San Gil (Santander)	60.375	3,0
Caucasia (Antioquia)	62.750	0,0	San Sebastián de Mariquita (Tolima)	65.000	2,4
Chaparral (Tolima)	61.733	1,1	San Vicente de Chucurí (Santander)	63.500	1,2
Chiquinquirá (Boyacá)	58.925	-0,2	San Vicente Ferrer (Antioquia)	63.750	2,0
Chocontá (Cundinamarca)	60.333	-3,5	Santa Rosa de Cabal (Risaralda)	59.820	-0,1
Corinto (Cauca)	64.833	-0,5	Santa Rosa de Osos (Antioquia)	61.117	0,2
Cúcuta (Norte de Santander)	60.288	-0,9	Santander de Quilichao (Cauca)	61.225	0,8
Dagua (Valle del Cauca)	59.900	-1,1	Sibaté (Cundinamarca)	63.033	1,2
El Carmen de Viboral (Antioquia)	59.066	0,0	Sincelejo (Sucre)	61.000	8,0
			Socorro (Santander)	60.286	0,5
			Sonsón (Antioquia)	63.750	0,0
			Sutamarchán (Boyacá)	58.075	0,0
			Tuluá (Valle del Cauca)	60.238	2,1

## A LA PRODUCCIÓN AGROPECUARIA

**Cuadro 1.** Insumos agrícolas. Precios de fertilizantes, enmiendas y acondicionadores de suelo (continuación)  
2018 (febrero)

Productos y mercados	Precio medio febrero	Variación porcentual	Productos y mercados	Precio medio febrero	Variación porcentual
<b>Urea 46%, 50 kilogramos (continuación)</b>			<b>Wuxal tapa negra, 1 litro (continuación)</b>		
Tunja (Boyacá)	58.000	-2,2	El Carmen de Viboral (Antioquia)	36.250	-0,8
Túquerres (Nariño)	59.960	0,5	El Rosal (Cundinamarca)	37.283	0,0
Valledupar (Cesar)	62.933	0,0	El Santuario (Antioquia)	34.750	0,0
Villa de San Diego de Ubaté (Cundinamarca)	60.100	4,4	Facatativá (Cundinamarca)	36.967	3,2
Yarumal (Antioquia)	61.233	-1,6	Fusagasugá (Cundinamarca)	35.733	0,0
<b>Wuxal calcio, 1 litro</b>			Guarne (Antioquia)	37.167	0,5
Ábrego (Norte de Santander)	29.000	1,2	Guática (Risaralda)	39.050	0,1
Anserma (Caldas)	33.267	-0,1	Ibagué (Tolima)	39.467	1,6
Belén de Ubría (Risaralda)	33.600	1,5	Ipiques (Nariño)	36.657	-0,1
Bogotá D. C.	32.250	-2,3	La Ceja (Antioquia)	37.813	1,0
Chinchiná (Caldas)	34.000	-0,1	La Unión (Antioquia)	38.033	-0,1
Cota (Cundinamarca)	33.233	1,0	Manizales (Caldas)	39.400	0,1
El Carmen de Viboral (Antioquia)	32.200	0,1	Marinilla (Antioquia)	36.325	0,6
El Rosal (Cundinamarca)	31.683	0,0	Marsella (Risaralda)	38.867	0,0
El Santuario (Antioquia)	30.500	-0,8	Medellín (Antioquia)	38.080	0,5
Fusagasugá (Cundinamarca)	29.767	0,0	Ocaña (Norte de Santander)	35.667	0,0
Guarne (Antioquia)	32.333	1,0	Pasto (Nariño)	37.533	0,0
Guática (Risaralda)	33.775	0,0	Pereira (Risaralda)	39.550	0,2
Ipiques (Nariño)	31.625	0,6	Piendamó (Cauca)	34.425	-0,7
La Ceja (Antioquia)	32.833	0,5	Popayán (Cauca)	34.750	0,7
La Unión (Antioquia)	32.000	-1,5	Pupiales (Nariño)	37.000	0,0
Manizales (Caldas)	32.450	0,0	Ramiriquí (Boyacá)	37.050	0,6
Marinilla (Antioquia)	29.925	0,4	Rionegro (Antioquia)	37.863	0,2
Marsella (Risaralda)	33.700	0,0	Samacá (Boyacá)	37.175	0,5
Ocaña (Norte de Santander)	31.000	0,0	San Vicente Ferrer (Antioquia)	37.840	2,8
Pereira (Risaralda)	33.467	0,0	Sibaté (Cundinamarca)	36.850	0,7
Pupiales (Nariño)	32.667	0,0	Sibundoy (Putumayo)	37.333	0,9
Rionegro (Antioquia)	32.940	0,7	Sogamoso (Boyacá)	36.500	-1,4
San Vicente Ferrer (Antioquia)	32.520	0,3	Sonsón (Antioquia)	36.667	0,0
Sogamoso (Boyacá)	32.000	-2,0	Subachoque (Cundinamarca)	36.800	1,1
Subachoque (Cundinamarca)	31.267	1,1	Sutamarchán (Boyacá)	36.175	0,0
Túquerres (Nariño)	33.000	0,0	Toca (Boyacá)	35.400	-3,2
Viterbo (Caldas)	33.067	2,7	Tunja (Boyacá)	35.050	-4,8
<b>Wuxal tapa negra, 1 litro</b>			Túquerres (Nariño)	35.833	0,5
Ábrego (Norte de Santander)	34.100	0,0	Viterbo (Caldas)	39.350	2,9
Anserma (Caldas)	39.117	-1,7	Yarumal (Antioquia)	36.800	-0,1
Aquitania (Boyacá)	36.340	-1,1	<b>Wuxal tapa roja, 1 litro</b>		
Armenia (Quindío)	37.475	0,0	Ábrego (Norte de Santander)	30.000	-1,1
Belén (Boyacá)	36.467	4,7	Anserma (Caldas)	33.867	0,0
Bogotá D. C.	35.707	-1,7	Aquitania (Boyacá)	31.580	0,6
Cajamarca (Tolima)	38.725	-0,2	Armenia (Quindío)	32.450	0,0
Cartago (Valle del Cauca)	39.923	-1,2	Belén de Ubría (Risaralda)	33.175	0,1
Chinchiná (Caldas)	40.183	0,0	Bogotá D. C.	33.175	0,1
Chiquinquirá (Boyacá)	37.100	0,1	Cajamarca (Tolima)	33.750	0,0
Chitagá (Norte de Santander)	37.000	4,7	Chinchiná (Caldas)	34.167	-0,1
Corinto (Cauca)	39.667	0,0	Chiquinquirá (Boyacá)	31.560	-0,5
Cota (Cundinamarca)	38.400	0,0	Chitagá (Norte de Santander)	33.000	4,8
Dagua (Valle del Cauca)	39.000	2,3	Cota (Cundinamarca)	33.167	0,0
			El Carmen de Viboral (Antioquia)	31.533	1,1
			El Santuario (Antioquia)	31.500	-0,2

## A LA PRODUCCIÓN AGROPECUARIA

**Cuadro 1.** Insumos agrícolas. Precios de fertilizantes, enmiendas y acondicionadores de suelo (conclusión) 2018 (febrero)

Productos y mercados	Precio medio febrero	Variación porcentual	Productos y mercados	Precio medio febrero	Variación porcentual
<b>Wuxal tapa roja, 1 litro (continuación)</b>			<b>Wuxal tapa roja, 1 litro (continuación)</b>		
Facativá (Cundinamarca)	31.800	0,6	Ramiriquí (Boyacá)	31.000	0,0
Fusagasugá (Cundinamarca)	32.233	0,0	Rionegro (Antioquia)	32.880	0,0
Guarne (Antioquia)	32.667	0,0	San Vicente Ferrer (Antioquia)	32.520	0,1
Guática (Risaralda)	33.633	0,0	Sibaté (Cundinamarca)	31.650	0,3
Ibagué (Tolima)	34.600	0,3	Sibundoy (Putumayo)	33.667	0,5
Ipiales (Nariño)	31.547	0,0	Silos (Norte de Santander)	33.667	5,2
La Ceja (Antioquia)	31.833	0,0	Sogamoso (Boyacá)	32.750	0,8
La Unión (Antioquia)	33.433	1,2	Sonsón (Antioquia)	32.000	-1,0
Manizales (Caldas)	33.675	-0,6	Subachoque (Cundinamarca)	31.533	1,1
Marinilla (Antioquia)	29.626	1,0	Sutamarchán (Boyacá)	31.375	-0,4
Ocaña (Norte de Santander)	31.667	0,0	Toca (Boyacá)	31.300	-3,6
Pamplona (Norte de Santander)	32.667	-1,0	Tunja (Boyacá)	31.725	0,0
Pasto (Nariño)	32.320	0,0	Túquerres (Nariño)	32.400	0,0
Pereira (Risaralda)	32.633	0,0	Viterbo (Caldas)	33.233	0,7
Pupiales (Nariño)	32.250	0,0			

**n. d.** No determinado

\* El precio correspondiente a enero fue modificado en el presente reporte ante la inclusión de datos que se encontraban en verificación.

# PRECIOS DE INSUMOS AGRÍCOLAS

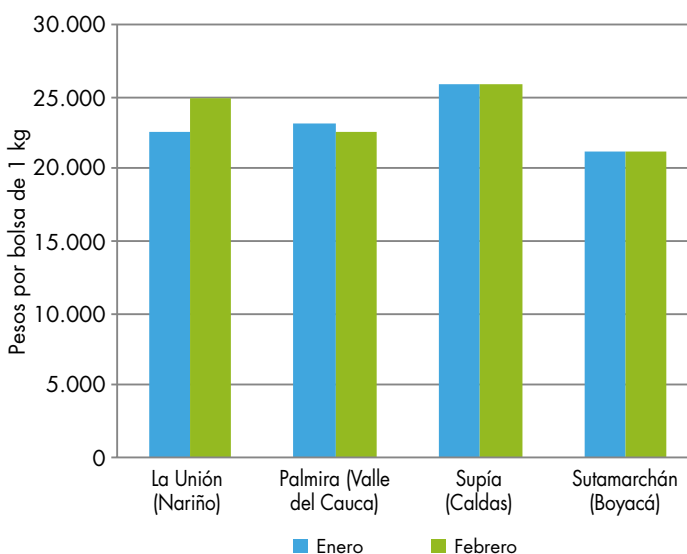


Fuente: DANE.

## Fungicidas

En el mes de febrero de 2018 el precio del Cobrethane por bolsa de 1 kilogramo presentó una tendencia variable; esto es, alzas en 24 de los 66 mercados reportados, bajas en 22 mercados y estabilidad en los 20 mercados restantes. El mercado de Supía (Caldas) mostró el precio más alto (\$26.100) con respecto a los demás mercados reportados, mientras que el mercado de Sutamarchán (Boyacá) reportó el precio más bajo (\$21.300). El mercado de La Unión (Nariño) presentó la variación más alta (10,6%); allí el precio subió de \$22.667 a \$25.067.

**Gráfico 3.** Precios del Cobrethane, por bolsa de 1 kilogramo 2018 (enero-febrero)



Fuente: DANE, Sipsa.

**Cuadro 2.** Insumos agrícolas. Precios de fungicidas 2018 (febrero)

Productos y mercados	Precio medio febrero	Variación porcentual
<b>Agrifos 400 SI, 1 litro</b>		
Belén de Umbría (Risaralda)	32.117	0,0
Fresno (Tolima)	32.580	0,7
Manizales (Caldas)	33.067	0,0
Marsella (Risaralda)	34.888	6,4
Pereira (Risaralda)	32.683	0,0
San Sebastián de Mariquita (Tolima)	32.900	0,0
<b>Agrodyne SI, 1 litro</b>		
Cali (Valle del Cauca)	41.625	0,0
Cartago (Valle del Cauca)	40.717	0,1
Chinchiná (Caldas)	40.917	0,0
Dagua (Valle del Cauca)	39.833	1,7
Garagoa (Boyacá)	43.733	0,8
Garzón (Huila)	38.375	-0,6
Guática (Risaralda)	42.813	0,6

Productos y mercados	Precio medio febrero	Variación porcentual
<b>Agrodyne SI, 1 litro (continuación)</b>		
Ipiales (Nariño)	40.613	0,0
La Unión (Valle del Cauca)	38.237	0,9
Manizales (Caldas)	40.013	0,0
Marsella (Risaralda)	39.533	0,0
Piendamó (Cauca)	38.750	0,0
Pitalito (Huila)	37.000	0,0
Pupiales (Nariño)	42.000	0,0
Roldanillo (Valle del Cauca)	39.100	0,0
Samacá (Boyacá)	44.000	0,8
Santa Rosa de Cabal (Risaralda)	39.800	-0,3
Sogamoso (Boyacá)	46.333	0,0
Sutamarchán (Boyacá)	41.875	0,0
Tibaná (Boyacá)	43.667	0,8
Toca (Boyacá)	44.460	2,8

## A LA PRODUCCIÓN AGROPECUARIA

**Cuadro 2.** Insumos agrícolas. Precios de fungicidas (continuación)  
2018 (febrero)

Productos y mercados	Precio medio febrero	Variación porcentual	Productos y mercados	Precio medio febrero	Variación porcentual
<b>Agrodyne SI, 1 litro (continuación)</b>			<b>Amistar 50 Wg, 40 gramos</b>		
Ventaquemada (Boyacá)	42.333	0,0	Ábrego (Norte de Santander)	16.900	0,0
<b>Agrodyne SI, 300 centímetros cúbicos</b>			Algeciras (Huila)	18.900	0,4
Aquitania (Boyacá)	14.200	0,0	Belén de Umbria (Risaralda)	19.225	-0,6
Ipiales (Nariño)	13.300	0,0	Buesaco (Nariño)	20.000	0,0
Pasto (Nariño)	13.367	0,0	Cajamarca (Tolima)	19.275	0,0
Pupiales (Nariño)	14.667	0,0	Cáqueza (Cundinamarca)	17.833	0,0
Sogamoso (Boyacá)	14.567	2,3	Cartago (Valle del Cauca)	19.797	0,7
<b>Alto 100 SI, 1 litro</b>			Chipaqué (Cundinamarca)	17.750	0,0
Algeciras (Huila)	214.667	-0,5	Choachí (Cundinamarca)	17.833	0,0
Armenia (Quindío)	210.758	0,5	El Carmen de Viboral (Antioquia)	17.050	0,3
La Plata (Huila)	220.333	0,0	El Rosal (Cundinamarca)	18.500	0,0
Piendamó (Cauca)	210.400	0,0	El Santuario (Antioquia)	17.450	5,3
Pitalito (Huila)	222.867	0,0	Fómeque (Cundinamarca)	18.167	0,9
Popayán (Cauca)	210.500	0,0	Fresno (Tolima)	18.667	0,0
Socorro (Santander)	226.000	-0,2	Fusagasugá (Cundinamarca)	17.975	0,4
<b>Alto 100 SI, 100 centímetros cúbicos</b>			Garzón (Huila)	18.700	0,4
Algeciras (Huila)	24.100	-1,6	Guarne (Antioquia)	17.067	-0,2
Anserma (Caldas)	24.067	0,0	Guática (Risaralda)	18.875	-0,7
Armenia (Quindío)	23.938	0,2	Ibagué (Tolima)	19.263	0,0
Belén de Umbria (Risaralda)	24.138	-2,1	Ipiales (Nariño)	19.050	1,1
Bogotá D. C.	26.455	-2,7	La Ceja (Antioquia)	17.795	0,3
Cali (Valle del Cauca)	24.800	-1,3	La Plata (Huila)	19.033	0,0
Corinto (Cauca)	24.333	-0,7	La Unión (Antioquia)	19.498	0,1
Dagua (Valle del Cauca)	23.500	0,2	La Unión (Nariño)	19.333	1,8
El Santuario (Antioquia)	23.000	-4,2	La Unión (Valle del Cauca)	19.045	0,7
Garzón (Huila)	24.200	0,4	Líbano (Tolima)	19.567	3,9
Guática (Risaralda)	23.917	-1,8	Manizales (Caldas)	19.388	-0,3
Ibagué (Tolima)	25.578	0,0	Medellín (Antioquia)	18.445	6,9
La Celia (Risaralda)	25.117	-1,7	Ocaña (Norte de Santander)	18.333	0,0
La Plata (Huila)	24.633	0,0	Pasto (Nariño)	19.075	-0,8
Manizales (Caldas)	23.400	0,7	Peñol (Antioquia)	15.900	0,6
Marinilla (Antioquia)	23.935	4,5	Pereira (Risaralda)	19.400	-0,5
Marsella (Risaralda)	23.970	-1,1	Pitalito (Huila)	19.367	0,0
Medellín (Antioquia)	25.167	1,9	Pupiales (Nariño)	19.220	0,0
Pereira (Risaralda)	24.338	-1,3	Rionegro (Antioquia)	16.700	0,0
Piendamó (Cauca)	24.440	-0,2	Roldanillo (Valle del Cauca)	19.200	0,4
Pitalito (Huila)	24.900	0,0	San Pedro de los Milagros (Antioquia)	18.893	4,0
Popayán (Cauca)	24.080	-0,5	San Sebastián de Mariquita (Tolima)	19.000	1,8
Riosucio (Caldas)	24.133	0,0	San Vicente Ferrer (Antioquia)	17.240	0,0
San Gil (Santander)	25.050	-1,0	Santa Rosa de Cabal (Risaralda)	19.275	-2,9
Santa Bárbara (Antioquia)	26.800	0,1	Sibaté (Cundinamarca)	17.700	-3,5
Santa Rosa de Cabal (Risaralda)	24.083	-1,8	Sibundoy (Putumayo)	19.167	0,0
Socorro (Santander)	25.000	0,0	Socorro (Santander)	19.000	0,0
Supía (Caldas)	24.733	-1,3	Sonsón (Antioquia)	17.493	0,0
			<b>Amistar Top, 1 litro</b>		
			Cali (Valle del Cauca)	207.300	0,0
			Campoalegre (Huila)	196.850	-0,5
			Chiquinquirá (Boyacá)	199.000	2,9
			Cúcuta (Norte de Santander)	187.500	0,4
			Ibagué (Tolima)	208.067	0,0
			Ipiales (Nariño)	200.800	0,8

## A LA PRODUCCIÓN AGROPECUARIA

**Cuadro 2.** Insumos agrícolas. Precios de fungicidas (continuación)  
2018 (febrero)

Productos y mercados	Precio medio febrero	Variación porcentual	Productos y mercados	Precio medio febrero	Variación porcentual
<b>Amistar Top, 1 litro (continuación)</b>			<b>Antracol 70 Wp, 400 gramos (continuación)</b>		
Jamundí (Valle del Cauca)	196.800	0,0	Bogotá D. C.	17.400	0,6
Pereira (Risaralda)	210.950	0,0	Buesaco (Nariño)	18.000	1,9
Pitalito (Huila)	205.633	0,0	Cajamarca (Tolima)	17.750	0,6
Popayán (Cauca)	193.750	0,6	Cali (Valle del Cauca)	19.700	4,2
Saldaña (Tolima)	204.806	4,4	Cartago (Valle del Cauca)	18.853	3,6
Sibundoy (Putumayo)	204.000	0,8	Chaparral (Tolima)	19.375	0,0
Valledupar (Cesar)	216.500	3,3	Chía (Cundinamarca)	20.200	0,0
<b>Amistar Top, 125 centímetros cúbicos</b>			Chinchiná (Caldas)	18.933	-0,1
Ábrego (Norte de Santander)	28.375	0,0	Chipaqué (Cundinamarca)	17.400	0,0
Algeciras (Huila)	31.875	-0,2	Chiquinquirá (Boyacá)	17.420	-0,2
Cali (Valle del Cauca)	34.133	2,1	Chitagá (Norte de Santander)	18.333	1,9
Corinto (Cauca)	32.750	0,0	Choachí (Cundinamarca)	17.667	1,0
Fresno (Tolima)	30.775	0,0	Chocontá (Cundinamarca)	17.000	2,0
Garzón (Huila)	32.300	2,5	Corinto (Cauca)	18.500	0,0
Guática (Risaralda)	31.263	-1,3	Cota (Cundinamarca)	18.167	-2,7
Ibagué (Tolima)	31.430	0,3	Cúcuta (Norte de Santander)	17.800	3,7
Ipiales (Nariño)	30.500	1,7	Dagua (Valle del Cauca)	18.133	2,8
La Plata (Huila)	32.100	0,0	El Carmen de Viboral (Antioquia)	17.628	1,4
La Unión (Nariño)	31.167	4,5	El Rosal (Cundinamarca)	17.567	4,8
Líbano (Tolima)	32.000	1,6	El Santuario (Antioquia)	16.875	3,8
Pereira (Risaralda)	32.283	1,3	Facatativá (Cundinamarca)	17.133	-0,2
Piendamó (Cauca)	33.333	-0,5	Florencia (Caquetá)	17.167	0,0
Pitalito (Huila)	32.167	0,0	Fresno (Tolima)	17.225	0,0
Popayán (Cauca)	30.000	0,0	Fusagasugá (Cundinamarca)	17.350	0,3
Pupiales (Nariño)	30.525	0,0	Garagoa (Boyacá)	17.648	0,1
San Sebastián de Mariquita (Tolima)	31.500	-0,8	Garzón (Huila)	17.060	1,7
Sibundoy (Putumayo)	30.167	0,0	Granada (Meta)	17.893	0,0
Socorro (Santander)	30.900	0,0	Guadalajara de Buga (Valle del Cauca)	18.117	-2,6
<b>Amistar Ztra, 1 litro</b>			Guarne (Antioquia)	17.700	0,0
Algeciras (Huila)	236.000	-0,1	Guateque (Boyacá)	18.500	0,0
Belén de Umbría (Risaralda)	226.250	-1,3	Guática (Risaralda)	18.238	0,0
La Plata (Huila)	238.533	0,0	Ibagué (Tolima)	18.610	0,0
Pitalito (Huila)	240.500	0,0	Ipiales (Nariño)	17.500	1,9
<b>Amistar Ztra, 250 centímetros cúbicos</b>			Jamundí (Valle del Cauca)	18.880	1,6
Belén de Umbría (Risaralda)	64.463	1,5	La Ceja (Antioquia)	18.167	-1,8
Pitalito (Huila)	67.450	0,0	La Mesa (Cundinamarca)	21.000	1,6
Santa Rosa de Cabal (Risaralda)	64.638	-0,7	La Plata (Huila)	16.933	0,0
<b>Antracol 70 Wp, 400 gramos</b>			La Unión (Antioquia)	17.477	-2,8
Ábrego (Norte de Santander)	16.400	0,0	La Unión (Valle del Cauca)	17.055	-0,3
Algeciras (Huila)	17.640	0,0	Líbano (Tolima)	18.433	0,1
Anserma (Caldas)	18.100	-0,9	Manizales (Caldas)	18.263	0,0
Aquitania (Boyacá)	17.520	-0,2	Marinilla (Antioquia)	17.342	4,0
Armenia (Quindío)	17.600	3,9	Marsella (Risaralda)	17.950	-0,6
Belén de Umbría (Risaralda)	18.963	3,8	Medellín (Antioquia)	18.075	0,4
			Ocaña (Norte de Santander)	16.400	0,0
			Pacho (Cundinamarca)	18.000	0,9
			Palmira (Valle del Cauca)	18.367	3,8
			Pamplona (Norte de Santander)	17.867	-1,8
			Pasto (Nariño)	17.675	1,4
			Peñol (Antioquia)	16.500	0,8
			Pereira (Risaralda)	18.125	1,1



## A LA PRODUCCIÓN AGROPECUARIA

**Cuadro 2.** Insumos agrícolas. Precios de fungicidas (continuación)  
2018 (febrero)

Productos y mercados	Precio medio febrero	Variación porcentual	Productos y mercados	Precio medio febrero	Variación porcentual
<b>Antracol 70 Wp, 400 gramos (continuación)</b>			<b>Azuco, 1 litro (continuación)</b>		
Piendamó (Cauca)	14.933	-1,1	Pasto (Nariño)	13.725	0,0
Pitalito (Huila)	17.620	0,0	Pitalito (Huila)	14.667	8,2
Popayán (Cauca)	15.043	-0,2	Pupiales (Nariño)	13.960	0,0
Pupiales (Nariño)	16.933	0,0	Rionegro (Antioquia)	13.775	-0,2
Ramiriquí (Boyacá)	17.500	0,0	San Vicente Ferrer (Antioquia)	13.920	0,9
Rionegro (Antioquia)	17.450	-0,7	Santa Rosa de Osos (Antioquia)	14.700	-0,7
Riosucio (Caldas)	19.017	0,0	Subachoque (Cundinamarca)	13.033	0,0
Roldanillo (Valle del Cauca)	17.500	-0,7	Túquerres (Nariño)	12.400	0,0
Samacá (Boyacá)	17.575	0,4	Yarumal (Antioquia)	14.095	0,3
San Bernardo (Cundinamarca)	17.100	-0,9	<b>Benomyl 50 Wp, 100 gramos</b>		
San Gil (Santander)	18.625	0,0	Ábrego (Norte de Santander)	6.333	0,0
San Pedro de los Milagros (Antioquia)	17.537	-2,6	Bogotá D. C.	6.833	2,5
San Sebastián de Mariquita (Tolima)	17.875	-2,1	Buesaco (Nariño)	8.167	-2,0
San Vicente Ferrer (Antioquia)	17.820	-0,8	La Unión (Nariño)	7.833	0,0
Santa Rosa de Cabal (Risaralda)	17.813	0,0	Marsella (Risaralda)	6.438	2,5
Santa Rosa de Osos (Antioquia)	17.475	1,3	Palmira (Valle del Cauca)	6.080	-1,1
Santander de Quilichao (Cauca)	18.000	0,0	Pasto (Nariño)	7.450	1,1
Sevilla (Valle del Cauca)	19.933	2,2	Pereira (Risaralda)	6.550	0,5
Sibaté (Cundinamarca)	17.000	1,2	Piendamó (Cauca)	6.950	0,0
Silos (Norte de Santander)	19.000	0,7	Pitalito (Huila)	6.980	0,0
Socorro (Santander)	17.667	1,9	Popayán (Cauca)	6.960	0,0
Sogamoso (Boyacá)	17.667	0,0	Pupiales (Nariño)	6.975	0,0
Sonsón (Antioquia)	17.237	-1,9	Santa Rosa de Cabal (Risaralda)	6.450	1,0
Subachoque (Cundinamarca)	17.567	4,2	Sibundoy (Putumayo)	8.875	1,4
Supía (Caldas)	19.500	-0,3	Tibaná (Boyacá)	6.633	2,6
Sutamarchán (Boyacá)	16.950	-0,1	<b>Cabrio Top Wg, 500 gramos</b>		
Tibaná (Boyacá)	17.625	0,7	Ábrego (Norte de Santander)	33.333	0,0
Toca (Boyacá)	17.000	-0,6	El Carmen de Viboral (Antioquia)	28.500	0,5
Tuluá (Valle del Cauca)	17.588	0,1	El Santuario (Antioquia)	28.000	n.d.
Tunjá (Boyacá)	17.600	0,6	La Unión (Valle del Cauca)	33.803	-0,9
Túquerres (Nariño)	16.625	-0,7	Ocaña (Norte de Santander)	32.000	0,0
Ventaquemada (Boyacá)	17.167	0,0	Palmira (Valle del Cauca)	33.767	0,0
Villanueva (Casanare)	20.300	-1,0	Pasto (Nariño)	36.433	0,0
Villapinzón (Cundinamarca)	16.700	1,2	Peñol (Antioquia)	27.125	2,8
Villavicencio (Meta)	18.707	0,4	Rionegro (Antioquia)	29.475	0,4
Zipaquirá (Cundinamarca)	17.209	0,6	San Bernardo (Cundinamarca)	29.760	1,5
<b>Azuco, 1 litro</b>			San Vicente Ferrer (Antioquia)	29.300	-0,3
Ábrego (Norte de Santander)	12.667	0,0	<b>Carbendazim 500 Sc, 1 litro</b>		
Chiquinquirá (Boyacá)	13.667	3,1	Ábrego (Norte de Santander)	20.000	0,0
El Carmen de Viboral (Antioquia)	12.333	-3,6	Algeciras (Huila)	19.925	-0,3
El Rosal (Cundinamarca)	13.083	1,4	Bogotá D. C.	22.700	-0,7
Entrerriós (Antioquia)	14.396	-0,6	Bucaramanga (Santander)	22.333	1,5
Fusagasugá (Cundinamarca)	13.920	1,1	Campoalegre (Huila)	21.667	-5,8
Guarne (Antioquia)	14.150	-1,0	Chiquinquirá (Boyacá)	22.500	-1,1
Ibagué (Tolima)	14.767	0,0	Cúcuta (Norte de Santander)	17.850	1,9
Ipiales (Nariño)	13.267	0,0	El Carmen de Viboral (Antioquia)	17.850	-1,8
Marinilla (Antioquia)	12.720	5,2	El Santuario (Antioquia)	17.875	-2,1
Medellín (Antioquia)	13.325	-0,1	Garzón (Huila)	19.700	0,0
Ocaña (Norte de Santander)	11.500	0,0			
Palmira (Valle del Cauca)	14.000	2,4			

## A LA PRODUCCIÓN AGROPECUARIA

**Cuadro 2.** Insumos agrícolas. Precios de fungicidas (continuación)  
2018 (febrero)

Productos y mercados	Precio medio febrero	Variación porcentual	Productos y mercados	Precio medio febrero	Variación porcentual
<b>Carbendazim 500 Sc, 1 litro (continuación)</b>			<b>Cobrethane, 1 kilogramo (continuación)</b>		
La Unión (Nariño)	22.333	-0,7	La Ceja (Antioquia)	23.475	-1,6
Marsella (Risaralda)	20.967	-0,9	La Plata (Huila)	23.150	-0,4
Neiva (Huila)	20.183	0,0	La Unión (Nariño)	25.067	10,6
Ocaña (Norte de Santander)	19.500	0,0	La Unión (Valle del Cauca)	23.244	-0,6
Piendamó (Cauca)	21.625	-0,6	La Virginia (Risaralda)	25.783	0,0
Pitalito (Huila)	23.238	0,3	Líbano (Tolima)	24.600	0,0
Popayán (Cauca)	21.725	1,3	Marinilla (Antioquia)	21.960	1,3
Roldanillo (Valle del Cauca)	22.433	-1,6	Medellín (Antioquia)	22.500	0,1
San Bernardo (Cundinamarca)	22.500	-1,2	Neiva (Huila)	22.367	-0,7
Socorro (Santander)	23.180	-0,1	Ocaña (Norte de Santander)	22.000	0,0
Tibaná (Boyacá)	23.633	0,7	Pacho (Cundinamarca)	25.000	0,0
Tuluá (Valle del Cauca)	20.767	-1,6	Palmira (Valle del Cauca)	22.733	-2,3
Túquerres (Nariño)	22.944	-0,2	Pamplona (Norte de Santander)	23.000	1,5
Vélez (Santander)	21.333	0,0	Pasto (Nariño)	24.575	-1,4
Yarumal (Antioquia)	23.500	-1,9	Peñol (Antioquia)	21.900	-0,9
<b>Carbendazim 500 Sc, 250 centímetros cúbicos</b>			Pereira (Risaralda)	23.550	-0,7
San Gil (Santander)	11.167	0,0	Pitalito (Huila)	23.825	-1,0
Socorro (Santander)	11.333	3,0	Popayán (Cauca)	23.900	-0,4
Túquerres (Nariño)	10.167	0,0	Ramiriquí (Boyacá)	22.500	0,7
<b>Cobrethane, 1 kilogramo</b>			Rionegro (Antioquia)	23.033	0,0
Ábrego (Norte de Santander)	23.000	0,0	Roldanillo (Valle del Cauca)	24.013	0,6
Aquitania (Boyacá)	23.620	0,0	Saldaña (Tolima)	23.346	3,5
Armenia (Quindío)	23.800	-1,4	Samacá (Boyacá)	21.325	2,0
Belén de Umbria (Risaralda)	24.283	0,0	Santa Rosa de Cabal (Risaralda)	24.783	-0,4
Bogotá D. C.	23.509	-0,8	Santa Rosa de Osos (Antioquia)	23.460	0,9
Cali (Valle del Cauca)	25.400	1,1	Santander de Quilichao (Cauca)	24.100	0,4
Cáqueza (Cundinamarca)	24.000	-1,0	Sibaté (Cundinamarca)	21.880	0,0
Chaparral (Tolima)	23.667	0,3	Sogamoso (Boyacá)	23.640	0,6
Chipaqué (Cundinamarca)	23.800	-0,8	Subachoque (Cundinamarca)	23.433	-0,7
Chiquinquirá (Boyacá)	22.375	0,0	Supía (Caldas)	26.100	0,0
Chitagá (Norte de Santander)	24.000	-1,0	Sutamarchán (Boyacá)	21.300	0,0
Corinto (Cauca)	25.000	0,0	Tibaná (Boyacá)	23.333	0,7
Cota (Cundinamarca)	22.667	-1,4	Toca (Boyacá)	22.700	-1,4
Cúcuta (Norte de Santander)	23.333	0,7	Tuluá (Valle del Cauca)	24.250	0,0
Dagua (Valle del Cauca)	24.000	1,1	Tunja (Boyacá)	22.550	0,0
Duitama (Boyacá)	23.525	5,3	Túquerres (Nariño)	23.833	0,7
El Carmen de Viboral (Antioquia)	23.238	0,2	Villapinzón (Cundinamarca)	22.167	-0,7
Entreríos (Antioquia)	22.967	0,7	Yarumal (Antioquia)	23.300	-0,9
Facatativá (Cundinamarca)	23.167	-0,1	<b>Consento 450 Sc, 500 centímetros cúbicos</b>		
Fómeque (Cundinamarca)	24.333	0,0	Cajamarca (Tolima)	45.667	0,0
Fresno (Tolima)	23.667	0,0	Ocaña (Norte de Santander)	42.833	0,0
Fusagasugá (Cundinamarca)	22.500	0,0	Pamplona (Norte de Santander)	42.000	0,0
Garzón (Huila)	23.650	2,4	<b>Curalancho Wp, 500 gramos</b>		
Guadalajara de Buga (Valle del Cauca)	25.317	0,0	Cumbal (Nariño)	12.667	0,0
Guarne (Antioquia)	22.375	-2,0	Ipiales (Nariño)	13.271	-0,5
Guática (Risaralda)	24.438	-0,5	Pamplona (Norte de Santander)	13.363	2,8
Ibagué (Tolima)	24.250	1,0	Pupiales (Nariño)	13.480	0,0
Ipiales (Nariño)	23.875	0,0	Túquerres (Nariño)	13.000	0,0

## A LA PRODUCCIÓN AGROPECUARIA

**Cuadro 2.** Insumos agrícolas. Precios de fungicidas (continuación)  
2018 (febrero)

Productos y mercados	Precio medio febrero	Variación porcentual	Productos y mercados	Precio medio febrero	Variación porcentual
<b>Curathane, 500 gramos</b>			<b>Curaxil, 500 gramos</b>		
Ábrego (Norte de Santander)	13.333	0,0	<b>(continuación)</b>		
Cáqueza (Cundinamarca)	13.000	0,0	Tibaná (Boyacá)	12.250	0,0
Chipaqué (Cundinamarca)	13.400	-0,7	Toca (Boyacá)	11.875	0,0
Chiquinquirá (Boyacá)	12.167	0,0	Tunja (Boyacá)	11.400	0,0
Chitagá (Norte de Santander)	13.000	-1,9	Túquerres (Nariño)	11.000	0,0
Choachí (Cundinamarca)	13.667	0,0	Villapinzón (Cundinamarca)	11.000	-3,3
El Carmen de Viboral (Antioquia)	11.840	-2,6			
Entrerriós (Antioquia)	12.684	-0,9	<b>Curzate M-8, 500 gramos</b>		
Facatativá (Cundinamarca)	13.133	3,7	Bogotá D. C.	14.960	-1,1
Garzón (Huila)	13.750	5,2	Cali (Valle del Cauca)	17.900	-0,7
Guarne (Antioquia)	12.650	0,9	Cáqueza (Cundinamarca)	15.125	0,0
Ipiales (Nariño)	13.230	-0,9	Chipaqué (Cundinamarca)	14.600	0,0
La Ceja (Antioquia)	13.400	0,0	Chiquinquirá (Boyacá)	15.667	-0,5
La Plata (Huila)	13.275	0,6	Choachí (Cundinamarca)	15.667	1,1
La Unión (Antioquia)	12.867	0,5	Chocontá (Cundinamarca)	14.500	-1,1
Marinilla (Antioquia)	12.084	1,3	Cumbal (Nariño)	15.000	0,0
Medellín (Antioquia)	12.213	-4,3	Dagua (Valle del Cauca)	15.733	-0,6
Neiva (Huila)	12.300	0,0	Duitama (Boyacá)	16.100	0,0
Ocaña (Norte de Santander)	12.833	0,0	El Carmen de Viboral (Antioquia)	14.900	0,0
Pamplona (Norte de Santander)	12.500	-2,9	El Rosal (Cundinamarca)	15.067	0,0
Pasto (Nariño)	12.667	-2,6	El Santuario (Antioquia)	14.225	2,3
Peñol (Antioquia)	12.167	0,0	Fómeque (Cundinamarca)	15.333	0,0
Pitalito (Huila)	13.700	0,0	Fusagasugá (Cundinamarca)	15.025	1,3
Popayán (Cauca)	14.700	1,2	Garagoa (Boyacá)	15.825	0,8
Pupiales (Nariño)	13.283	0,0	Guachucal (Nariño)	15.058	0,0
Ramiriquí (Boyacá)	12.167	0,0	Guadalajara de Buga (Valle del Cauca)	17.083	0,0
Rionegro (Antioquia)	11.950	2,1	Guateque (Boyacá)	15.767	0,0
Samacá (Boyacá)	12.425	1,8	Ipiales (Nariño)	14.994	0,0
San Vicente Ferrer (Antioquia)	12.740	0,8	La Unión (Valle del Cauca)	15.591	-1,0
Santa Rosa de Osos (Antioquia)	13.233	0,3	Málaga (Santander)	17.000	-1,9
Sibaté (Cundinamarca)	12.175	0,2	Marinilla (Antioquia)	14.580	1,5
Silos (Norte de Santander)	13.375	0,0	Medellín (Antioquia)	15.233	2,9
Sogamoso (Boyacá)	13.640	0,6	Pasto (Nariño)	14.900	0,0
Sonsón (Antioquia)	12.240	0,0	Peñol (Antioquia)	14.500	0,0
Subachoque (Cundinamarca)	13.700	6,2	Piendamó (Cauca)	14.833	0,0
Tibaná (Boyacá)	12.367	0,0	Popayán (Cauca)	14.986	-0,7
Toca (Boyacá)	12.350	0,0	Pupiales (Nariño)	15.518	0,0
Tunja (Boyacá)	12.525	1,8	Ramiriquí (Boyacá)	14.833	0,0
Túquerres (Nariño)	12.725	-1,0	Roldanillo (Valle del Cauca)	15.775	0,6
Ventaquemada (Boyacá)	12.233	0,5	Samacá (Boyacá)	15.325	2,4
Villapinzón (Cundinamarca)	12.667	5,6	Santa Rosa de Osos (Antioquia)	15.633	2,0
			Sibaté (Cundinamarca)	14.725	-1,7
<b>Curaxil, 500 gramos</b>			Silos (Norte de Santander)	16.000	0,0
Chocontá (Cundinamarca)	11.667	0,0	Sogamoso (Boyacá)	16.225	0,0
Cúcuta (Norte de Santander)	12.233	0,0	Subachoque (Cundinamarca)	14.800	0,0
El Carmen de Viboral (Antioquia)	10.750	-0,5	Sutamarchán (Boyacá)	14.575	-0,9
Ipiales (Nariño)	10.858	0,0	Tibaná (Boyacá)	14.625	0,0
La Unión (Nariño)	13.000	2,6	Toca (Boyacá)	14.625	-1,8
Piendamó (Cauca)	13.333	0,0	Tuluá (Valle del Cauca)	17.017	0,0
Popayán (Cauca)	13.700	0,7	Tunja (Boyacá)	15.400	0,5
Sibundoy (Putumayo)	13.333	0,0	Túquerres (Nariño)	15.200	0,5
Silos (Norte de Santander)	14.000	-2,3	Villapinzón (Cundinamarca)	13.625	-0,9

## A LA PRODUCCIÓN AGROPECUARIA

**Cuadro 2.** Insumos agrícolas. Precios de fungicidas (continuación)  
2018 (febrero)

Productos y mercados	Precio medio febrero	Variación porcentual	Productos y mercados	Precio medio febrero	Variación porcentual
<b>Cymozeb, 500 gramos</b>			<b>Daconil 720 Sc, 1 litro</b>		
Chipaque (Cundinamarca)	13.333	0,0	<b>(continuación)</b>		
Chiquinquirá (Boyacá)	13.500	0,0	Roldanillo (Valle del Cauca)	38.225	3,5
Choachí (Cundinamarca)	13.333	0,0	Samacá (Boyacá)	33.875	2,7
Pamplona (Norte de Santander)	12.500	-1,3	San Pedro de los Milagros (Antioquia)	34.043	0,0
Pasto (Nariño)	11.830	0,4	San Sebastián de Mariquita (Tolima)	37.625	3,1
Popayán (Cauca)	12.950	-1,0	San Vicente Ferrer (Antioquia)	32.740	1,0
Subachoque (Cundinamarca)	11.667	n.d.	Santa Rosa de Cabal (Risaralda)	38.267	2,3
Túquerres (Nariño)	12.200	1,7	Santa Rosa de Osos (Antioquia)	34.420	0,9
Villapinzón (Cundinamarca)	12.000	-1,0	Sibaté (Cundinamarca)	34.900	-0,1
<b>Daconil 720 Sc, 1 litro</b>			Sibundoy (Putumayo)	36.667	1,9
Algeciras (Huila)	35.800	-1,0	Silos (Norte de Santander)	34.750	-2,1
Aquitania (Boyacá)	33.975	0,7	Socorro (Santander)	35.567	0,5
Bogotá D. C.	34.359	0,3	Sogamoso (Boyacá)	34.660	3,3
Cajamarca (Tolima)	36.825	0,0	Sonsón (Antioquia)	33.043	0,0
Cali (Valle del Cauca)	38.733	-2,5	Subachoque (Cundinamarca)	36.200	0,0
Chipaque (Cundinamarca)	34.000	0,0	Sutamarchán (Boyacá)	33.375	1,1
Chiquinquirá (Boyacá)	33.986	1,3	Tibaná (Boyacá)	34.100	2,9
Chitagá (Norte de Santander)	35.333	2,4	Toca (Boyacá)	32.200	-0,1
Choachí (Cundinamarca)	34.333	0,0	Tunja (Boyacá)	33.450	1,0
Dagua (Valle del Cauca)	36.800	0,3	Túquerres (Nariño)	35.167	0,5
Duitama (Boyacá)	34.000	0,7	Vélez (Santander)	34.000	5,2
El Carmen de Viboral (Antioquia)	32.713	-0,4	Villapinzón (Cundinamarca)	32.250	0,0
El Rosal (Cundinamarca)	35.083	-0,6	<b>Daconil 720 Sc, 250 centímetros cúbicos</b>		
El Santuario (Antioquia)	32.000	1,6	Ábrego (Norte de Santander)	11.333	0,0
Facatativá (Cundinamarca)	35.367	-0,6	Algeciras (Huila)	12.800	0,0
Fómeque (Cundinamarca)	34.333	0,0	Andes (Antioquia)	13.612	-1,4
Fresno (Tolima)	36.000	0,0	Aquitania (Boyacá)	11.750	0,0
Fusagasugá (Cundinamarca)	36.000	1,7	Bogotá D. C.	12.180	0,8
Garagoa (Boyacá)	34.150	3,0	Cajamarca (Tolima)	12.250	1,0
Garzón (Huila)	36.300	0,9	Chiquinquirá (Boyacá)	11.700	0,0
Guarne (Antioquia)	32.120	0,0	Chitagá (Norte de Santander)	12.333	-3,3
Guateque (Boyacá)	33.867	0,3	Duitama (Boyacá)	11.325	0,0
Ibagué (Tolima)	37.166	1,4	El Santuario (Antioquia)	11.000	1,1
Ipiales (Nariño)	36.586	3,8	Fresno (Tolima)	12.100	0,0
La Ceja (Antioquia)	33.525	0,4	Garagoa (Boyacá)	11.675	0,0
La Unión (Nariño)	37.500	8,4	Guateque (Boyacá)	12.425	0,0
La Unión (Valle del Cauca)	37.077	1,9	Ibagué (Tolima)	13.087	0,0
Libano (Tolima)	36.800	0,8	Ipiales (Nariño)	12.143	5,9
Marinilla (Antioquia)	32.606	1,4	La Plata (Huila)	12.000	0,0
Medellín (Antioquia)	35.275	1,3	La Unión (Nariño)	13.333	9,6
Neiva (Huila)	35.033	0,3	Libano (Tolima)	12.883	4,3
Ocaña (Norte de Santander)	34.667	0,0	Medellín (Antioquia)	12.200	1,0
Palmira (Valle del Cauca)	37.700	3,2	Ocaña (Norte de Santander)	11.167	0,0
Pasto (Nariño)	36.150	-0,6	Palmira (Valle del Cauca)	12.133	0,3
Peñol (Antioquia)	30.625	0,4	Pasto (Nariño)	11.713	-1,1
Pereira (Risaralda)	37.767	-0,3	Peñol (Antioquia)	10.800	0,6
Piendamó (Cauca)	34.750	0,4	Pitalito (Huila)	12.900	0,0
Pitalito (Huila)	36.300	0,0	Popayán (Cauca)	13.250	-0,9
Popayán (Cauca)	36.000	2,9	Ramiriquí (Boyacá)	11.500	1,1
Ramiriquí (Boyacá)	33.667	3,1	Roldanillo (Valle del Cauca)	12.238	2,0
Rionegro (Antioquia)	32.750	0,0			

## A LA PRODUCCIÓN AGROPECUARIA

**Cuadro 2.** Insumos agrícolas. Precios de fungicidas (continuación)  
2018 (febrero)

Productos y mercados	Precio medio febrero	Variación porcentual	Productos y mercados	Precio medio febrero	Variación porcentual
<b>Daconil 720 Sc, 250 centímetros cúbicos (continuación)</b>			<b>Diligent 720 Wp, 300 gramos (continuación)</b>		
Samacá (Boyacá)	11.200	3,4	Toca (Boyacá)	15.000	3,4
San Gil (Santander)	12.667	1,3	Tunja (Boyacá)	16.333	8,9
San Sebastián de Mariquita (Tolima)	12.250	1,0	Villapinzón (Cundinamarca)	13.875	-0,9
San Vicente Ferrer (Antioquia)	11.167	0,0	<b>Dithane 60 Of, 1 litro</b>		
Sibundoy (Putumayo)	12.833	2,7	Espinal (Tolima)	23.133	-4,3
Socorro (Santander)	12.167	0,3	Lérida (Tolima)	23.183	2,9
Sogamoso (Boyacá)	12.520	6,1	Saldaña (Tolima)	24.454	-1,1
Sutamarchán (Boyacá)	11.275	1,3	<b>Dithane M-45 Wp Nt, 1 kilogramo</b>		
Tibaná (Boyacá)	11.925	1,1	Ábrego (Norte de Santander)	13.750	0,0
Toca (Boyacá)	11.160	-0,4	Agustín Codazzi (Cesar)	19.333	0,0
Tunja (Boyacá)	11.517	1,5	Algeciras (Huila)	14.525	-1,7
Ventaquemada (Boyacá)	11.333	0,0	Aquitania (Boyacá)	13.760	0,0
Villapinzón (Cundinamarca)	11.125	-1,1	Armenia (Quindío)	14.413	0,2
<b>Difenoconazol 250 Ec, 1 litro</b>			Belén de Umbria (Risaralda)	15.375	0,0
Bogotá D. C.	88.775	-1,7	Bogotá D. C.	14.029	0,4
Cajamarca (Tolima)	90.450	0,0	Buesaco (Nariño)	15.833	-0,6
Cali (Valle del Cauca)	98.567	0,0	Cajamarca (Tolima)	15.600	-0,3
El Santuario (Antioquia)	57.500	-20,1	Cali (Valle del Cauca)	15.980	0,3
Ipiales (Nariño)	63.687	0,0	Campoalegre (Huila)	14.700	-2,0
Marinilla (Antioquia)	70.317	4,0	Cartago (Valle del Cauca)	15.218	2,5
Peñol (Antioquia)	57.333	0,0	Chaparral (Tolima)	15.875	-0,8
Santa Rosa de Osos (Antioquia)	91.250	-1,0	Chiquinquirá (Boyacá)	13.760	0,0
Sibundoy (Putumayo)	89.000	0,0	Chitagá (Norte de Santander)	14.167	-1,2
Socorro (Santander)	81.100	0,0	Choachí (Cundinamarca)	14.333	-1,1
Túquerres (Nariño)	73.375	-0,5	Chocontá (Cundinamarca)	13.667	-1,2
<b>Difenoconazol 250 Ec, 100 centímetros cúbicos</b>			Corinto (Cauca)	15.833	0,0
Ipiales (Nariño)	12.073	0,0	Cota (Cundinamarca)	14.467	1,6
Pasto (Nariño)	12.233	0,0	Dagua (Valle del Cauca)	15.000	0,0
Pupiales (Nariño)	14.500	3,6	Duitama (Boyacá)	13.625	-2,0
Socorro (Santander)	12.800	0,3	El Doncello (Caquetá)	16.933	5,8
Túquerres (Nariño)	12.000	0,8	El Rosal (Cundinamarca)	13.733	1,7
<b>Difenoconazol 250 Ec, 250 centímetros cúbicos</b>			Espinal (Tolima)	15.750	-4,5
Ipiales (Nariño)	23.270	-1,4	Florencia (Caquetá)	16.333	-3,0
Marinilla (Antioquia)	26.986	1,2	Fómeque (Cundinamarca)	13.667	0,0
Pasto (Nariño)	27.867	0,0	Fresno (Tolima)	14.875	2,1
Pitalito (Huila)	24.325	1,0	Garzón (Huila)	14.600	0,2
Pupiales (Nariño)	27.567	0,0	Guadalajara de Buga (Valle del Cauca)	15.567	0,2
Sibundoy (Putumayo)	33.333	1,0	Guática (Risaralda)	14.800	0,0
Socorro (Santander)	26.067	0,0	Ibagué (Tolima)	15.467	0,8
Túquerres (Nariño)	25.750	0,0	Ipiales (Nariño)	15.013	-0,8
<b>Diligent 720 Wp, 300 gramos</b>			Jamundí (Valle del Cauca)	15.000	0,0
Ipiales (Nariño)	17.417	0,0	La Celia (Risaralda)	15.625	0,0
Pupiales (Nariño)	16.417	0,0	La Plata (Huila)	14.775	-1,5
Sogamoso (Boyacá)	16.625	8,4	La Unión (Valle del Cauca)	13.932	0,0
Tibaná (Boyacá)	14.600	-2,2	Lérida (Tolima)	14.493	0,6
			Libano (Tolima)	15.000	-2,3
			Málaga (Santander)	15.667	-2,1
			Manizales (Caldas)	14.417	-1,4

## A LA PRODUCCIÓN AGROPECUARIA

**Cuadro 2.** Insumos agrícolas. Precios de fungicidas (continuación)  
2018 (febrero)

Productos y mercados	Precio medio febrero	Variación porcentual	Productos y mercados	Precio medio febrero	Variación porcentual
<b>Dithane M-45 Wp Nt, 1 kilogramo (continuación)</b>			<b>Dithane M-45, 1 kilogramo (continuación)</b>		
Marsella (Risaralda)	15.040	-0,1	Chipaque (Cundinamarca)	14.000	0,0
Medellín (Antioquia)	15.625	0,0	Cumbal (Nariño)	15.000	0,0
Montería (Córdoba)	16.250	0,0	El Carmen de Viboral (Antioquia)	13.242	-0,1
Neiva (Huila)	13.833	0,0	El Santuario (Antioquia)	13.125	-0,9
Ocaña (Norte de Santander)	13.375	0,0	Entreríos (Antioquia)	13.898	-0,4
Palmira (Valle del Cauca)	14.800	-1,6	Facatativá (Cundinamarca)	13.967	2,7
Pamplona (Norte de Santander)	13.500	1,9	Funza (Cundinamarca)	13.697	0,5
Pasto (Nariño)	14.167	-0,6	Fusagasugá (Cundinamarca)	13.875	0,9
Pereira (Risaralda)	14.980	-0,1	Guarne (Antioquia)	13.350	0,4
Piendamó (Cauca)	14.000	-2,3	La Ceja (Antioquia)	15.100	-0,8
Pitalito (Huila)	14.950	-2,6	Lebrija (Santander)	14.667	8,6
Popayán (Cauca)	13.640	-0,3	Madrid (Cundinamarca)	15.075	0,8
Pupiales (Nariño)	15.620	0,0	Marinilla (Antioquia)	13.498	1,5
Ramiriquí (Boyacá)	13.000	0,0	Medellín (Antioquia)	15.171	-1,5
Riosucio (Caldas)	14.817	-0,1	Pacho (Cundinamarca)	15.333	0,0
Roldanillo (Valle del Cauca)	14.400	2,3	Peñol (Antioquia)	12.875	-1,0
Sabana de Torres (Santander)	14.467	0,0	Popayán (Cauca)	13.800	-1,4
Saldaña (Tolima)	14.686	-1,6	Rionegro (Antioquia)	13.950	0,0
Samacá (Boyacá)	12.975	-1,2	San Bernardo (Cundinamarca)	13.250	-0,9
San Alberto (Cesar)	15.667	-2,1	Santa Rosa de Osos (Antioquia)	14.250	-0,5
San Gil (Santander)	15.750	0,0	Sibaté (Cundinamarca)	13.700	-1,2
San Sebastián de Mariquita (Tolima)	15.500	0,8	Sibundoy (Putumayo)	16.125	-0,8
San Vicente Ferrer (Antioquia)	13.300	-0,9	Silos (Norte de Santander)	14.333	0,0
Santa Marta (Magdalena)	17.240	0,0	Sonsón (Antioquia)	13.825	-0,9
Santa Rosa de Cabal (Risaralda)	15.200	0,0	Túquerres (Nariño)	14.700	0,0
Santander de Quilichao (Cauca)	16.075	0,0	Yarumal (Antioquia)	14.898	1,0
Sibundoy (Putumayo)	15.875	-0,8			
Socorro (Santander)	14.500	0,7	<b>Ebano 500 Wp, 120 gramos</b>		
Sogamoso (Boyacá)	13.867	2,2	Ipiales (Nariño)	10.000	0,0
Subachoque (Cundinamarca)	13.400	-0,7	Pupiales (Nariño)	9.667	0,0
Sutamarchán (Boyacá)	12.725	1,0	Sibundoy (Putumayo)	12.000	0,0
Tibaná (Boyacá)	13.167	0,0			
Toca (Boyacá)	13.300	-0,7	<b>Elosal 720 Sc, 1 litro</b>		
Tuluá (Valle del Cauca)	14.880	0,0	Ábrego (Norte de Santander)	17.125	0,7
Tunja (Boyacá)	13.433	-0,6	Aquitania (Boyacá)	17.860	0,6
Túquerres (Nariño)	14.875	0,8	Armenia (Quindío)	17.450	1,5
Valledupar (Cesar)	16.200	1,5	Bogotá D. C.	17.511	0,2
Ventaquemada (Boyacá)	13.167	-1,3	Cajamarca (Tolima)	19.367	0,0
Villa de San Diego de Ubaté (Cundinamarca)	13.833	0,0	Cali (Valle del Cauca)	19.500	-0,5
Villanueva (Casanare)	15.917	0,2	Cáqueza (Cundinamarca)	17.875	0,0
Villapinzón (Cundinamarca)	12.875	0,0	Cartago (Valle del Cauca)	19.533	-7,0
Villavicencio (Meta)	14.926	-4,0	Chaparral (Tolima)	19.733	0,0
Zipaquirá (Cundinamarca)	14.033	0,0	Chinchiná (Caldas)	19.400	0,0
			Chipaque (Cundinamarca)	18.000	0,0
<b>Dithane M-45, 1 kilogramo</b>			Chiquinquirá (Boyacá)	17.980	1,1
Barbosa (Antioquia)	14.775	1,0	Choachí (Cundinamarca)	18.333	0,0
Bogotá D. C.	13.667	-1,2	Corinto (Cauca)	18.833	0,0
Cáqueza (Cundinamarca)	14.333	0,0	Dagua (Valle del Cauca)	19.167	1,7
Caucasia (Antioquia)	14.900	0,0	El Carmen de Viboral (Antioquia)	17.708	-0,5
Chía (Cundinamarca)	17.100	-1,9	El Rosal (Cundinamarca)	17.533	-0,6
			El Santuario (Antioquia)	16.450	-5,1

## A LA PRODUCCIÓN AGROPECUARIA

**Cuadro 2.** Insumos agrícolas. Precios de fungicidas (continuación)  
2018 (febrero)

Productos y mercados	Precio medio febrero	Variación porcentual	Productos y mercados	Precio medio febrero	Variación porcentual
<b>Elosal 720 Sc, 1 litro (continuación)</b>			<b>Elosal 720 Sc, 1 litro (continuación)</b>		
Entrerriós (Antioquia)	18.373	-0,3	Villapinzón (Cundinamarca)	17.967	-1,1
Fómeque (Cundinamarca)	18.000	0,0	Yarumal (Antioquia)	18.905	2,2
Fresno (Tolima)	18.250	0,8	<b>Fitoraz 76 Wp, 500 gramos</b>		
Fusagasugá (Cundinamarca)	17.250	-0,7	Ábrego (Norte de Santander)	17.833	0,5
Garagoa (Boyacá)	17.767	-2,0	Algeciras (Huila)	18.550	-0,4
Granada (Meta)	18.174	0,0	Anserma (Caldas)	19.933	0,0
Guadalajara de Buga (Valle del Cauca)	19.050	-0,5	Aquitania (Boyacá)	18.560	-0,1
Guarne (Antioquia)	17.720	0,0	Armenia (Quindío)	18.467	0,0
Guática (Risaralda)	19.025	-0,7	Belén de Umbria (Risaralda)	19.475	0,8
Ibagué (Tolima)	19.700	-0,6	Bogotá D. C.	18.619	0,3
Ipiales (Nariño)	18.017	0,3	Cajamarca (Tolima)	19.725	0,0
La Ceja (Antioquia)	17.867	0,0	Cali (Valle del Cauca)	20.900	3,1
La Celia (Risaralda)	19.100	0,0	Cáqueza (Cundinamarca)	18.875	1,3
La Unión (Antioquia)	18.343	-0,9	Cartago (Valle del Cauca)	19.610	-0,1
La Unión (Valle del Cauca)	17.444	0,5	Chaparral (Tolima)	20.167	0,0
Líbano (Tolima)	19.000	0,0	Chía (Cundinamarca)	21.900	0,0
Manizales (Caldas)	18.767	0,0	Chipaque (Cundinamarca)	18.800	0,0
Marinilla (Antioquia)	18.144	5,3	Chiquinquirá (Boyacá)	18.567	-0,4
Marsella (Risaralda)	18.733	n.d.	Choachí (Cundinamarca)	18.667	0,0
Medellín (Antioquia)	18.680	1,7	Chocontá (Cundinamarca)	18.333	-1,8
Ocaña (Norte de Santander)	17.000	0,0	Corinto (Cauca)	19.000	-0,9
Palmira (Valle del Cauca)	18.675	2,2	Cota (Cundinamarca)	18.700	-6,7
Pamplona (Norte de Santander)	18.500	0,0	Cúcuta (Norte de Santander)	18.667	5,2
Pasto (Nariño)	18.033	0,0	Dagua (Valle del Cauca)	19.067	2,7
Peñol (Antioquia)	17.200	1,2	Duitama (Boyacá)	18.500	0,0
Pereira (Risaralda)	18.767	-1,1	El Carmen de Viboral (Antioquia)	19.117	0,7
Pitalito (Huila)	18.367	0,0	El Rosal (Cundinamarca)	18.403	-0,6
Popayán (Cauca)	17.333	0,0	El Santuario (Antioquia)	18.125	0,0
Pupiales (Nariño)	17.833	0,0	Facatativá (Cundinamarca)	18.000	-1,8
Ramiriquí (Boyacá)	17.950	-0,1	Fómeque (Cundinamarca)	19.000	1,8
Rionegro (Antioquia)	18.948	0,0	Fresno (Tolima)	18.367	0,0
Roldanillo (Valle del Cauca)	18.363	0,1	Fusagasugá (Cundinamarca)	18.375	0,3
Samacá (Boyacá)	17.825	-1,0	Garagoa (Boyacá)	19.150	1,5
San Pedro de los Milagros (Antioquia)	18.405	-1,4	Garzón (Huila)	18.140	2,3
San Sebastián de Mariquita (Tolima)	19.333	-0,9	Granada (Meta)	18.601	0,0
San Vicente Ferrer (Antioquia)	18.560	0,5	Guachucal (Nariño)	19.567	0,0
Santa Bárbara (Antioquia)	20.300	1,3	Guadalajara de Buga (Valle del Cauca)	19.150	-0,9
Santa Rosa de Cabal (Risaralda)	18.288	0,1	Guática (Risaralda)	18.975	-0,1
Santa Rosa de Osos (Antioquia)	19.225	2,4	Ibagué (Tolima)	19.860	1,0
Sibaté (Cundinamarca)	17.688	2,1	Ipiales (Nariño)	18.393	0,8
Sibundoy (Putumayo)	18.167	0,0	La Unión (Nariño)	19.000	1,8
Silos (Norte de Santander)	19.250	0,0	La Unión (Valle del Cauca)	18.354	-0,6
Sogamoso (Boyacá)	17.820	-0,6	La Virginia (Risaralda)	19.167	0,0
Sonsón (Antioquia)	17.924	0,0	Líbano (Tolima)	19.525	2,1
Subachoque (Cundinamarca)	17.633	1,1	Madrid (Cundinamarca)	18.567	1,3
Sutámarchán (Boyacá)	17.650	-0,4	Manizales (Caldas)	18.567	-0,1
Tibaná (Boyacá)	17.967	-0,9	Marinilla (Antioquia)	18.416	1,7
Toca (Boyacá)	17.400	-0,9	Marsella (Risaralda)	19.040	0,4
Tuluá (Valle del Cauca)	17.583	-1,6	Medellín (Antioquia)	19.050	5,0
Tunja (Boyacá)	17.600	-1,4	Ocaña (Norte de Santander)	17.500	0,0
Túquerres (Nariño)	17.250	0,7			

## A LA PRODUCCIÓN AGROPECUARIA

**Cuadro 2.** Insumos agrícolas. Precios de fungicidas (continuación)  
2018 (febrero)

Productos y mercados	Precio medio febrero	Variación porcentual	Productos y mercados	Precio medio febrero	Variación porcentual
<b>Fitoraz 76 Wp, 500 gramos (continuación)</b>			<b>Forum 500 Wp, 120 gramos (continuación)</b>		
Pacho (Cundinamarca)	19.833	0,8	Fusagasugá (Cundinamarca)	10.800	0,0
Palmira (Valle del Cauca)	19.250	3,4	Garagoa (Boyacá)	11.550	0,0
Pamplona (Norte de Santander)	18.625	0,0	Guateque (Boyacá)	11.400	0,0
Pasto (Nariño)	18.500	0,0	Ipiales (Nariño)	10.843	-0,8
Peñol (Antioquia)	17.700	1,9	La Unión (Valle del Cauca)	11.696	-0,5
Pereira (Risaralda)	19.175	0,5	Marinilla (Antioquia)	10.125	4,1
Piendamó (Cauca)	17.675	0,0	Medellín (Antioquia)	10.775	0,0
Pitalito (Huila)	18.550	0,0	Ocaña (Norte de Santander)	11.167	0,0
Popayán (Cauca)	17.500	0,0	Pamplona (Norte de Santander)	11.000	0,0
Pupiales (Nariño)	18.292	0,0	Pasto (Nariño)	10.450	-0,5
Ramiriquí (Boyacá)	18.550	0,0	Peñol (Antioquia)	9.750	2,6
Rionegro (Antioquia)	18.600	-0,7	Pereira (Risaralda)	12.083	0,0
Riosucio (Caldas)	19.383	0,0	Samacá (Boyacá)	10.375	-0,6
Roldanillo (Valle del Cauca)	18.800	0,5	Silos (Norte de Santander)	11.667	0,0
Samacá (Boyacá)	18.425	-1,3	Socorro (Santander)	12.133	0,0
San Bernardo (Cundinamarca)	18.240	0,4	Sogamoso (Boyacá)	10.250	4,6
San Gil (Santander)	20.200	0,0	Sutamarchán (Boyacá)	10.050	-0,2
San Sebastián de Mariquita (Tolima)	19.750	0,0	Tibaná (Boyacá)	10.733	0,0
Santa Rosa de Cabal (Risaralda)	18.825	-0,1	Toca (Boyacá)	10.440	-0,6
Santander de Quilichao (Cauca)	19.100	0,0	Tunja (Boyacá)	10.620	-2,7
Sevilla (Valle del Cauca)	20.800	0,3	Villapinzón (Cundinamarca)	9.500	-2,6
Sibaté (Cundinamarca)	18.267	-0,3	Zipaquirá (Cundinamarca)	10.670	0,0
Sibundoy (Putumayo)	20.000	0,0			
Socorro (Santander)	19.333	0,0	<b>Fungitox 720 Sc, 1 litro</b>		
Sogamoso (Boyacá)	18.700	0,4	Chitagá (Norte de Santander)	28.667	1,2
Subachoque (Cundinamarca)	18.500	-0,1	Popayán (Cauca)	32.000	-1,3
Supía (Caldas)	19.833	0,0	Túquerres (Nariño)	29.333	0,0
Sutamarchán (Boyacá)	17.950	-1,5			
Tibaná (Boyacá)	18.367	-0,9	<b>Impact 125 Sc, 1 litro</b>		
Toca (Boyacá)	18.340	0,0	Belén de Umbria (Risaralda)	104.313	0,0
Tuluá (Valle del Cauca)	18.675	0,0	El Santuario (Antioquia)	84.750	2,4
Tunja (Boyacá)	18.620	0,5	Granada (Meta)	98.986	0,0
Túquerres (Nariño)	17.900	0,6	Guática (Risaralda)	110.750	1,5
Ventaquemada (Boyacá)	18.667	-0,2	La Plata (Huila)	105.833	0,0
Villapinzón (Cundinamarca)	18.275	0,7	La Unión (Valle del Cauca)	104.848	0,8
Viterbo (Caldas)	20.100	5,5	Manizales (Caldas)	105.783	0,6
Zipaquirá (Cundinamarca)	19.117	1,2	Neiva (Huila)	102.667	-5,1
			Pereira (Risaralda)	105.983	0,0
			Pitalito (Huila)	105.417	0,0
			Santa Rosa de Cabal (Risaralda)	108.438	2,5
<b>Forum 500 Wp, 120 gramos</b>			<b>Impact 125 Sc, 250 centímetros cúbicos</b>		
Ábrego (Norte de Santander)	11.500	0,0	Belén de Umbria (Risaralda)	33.767	0,0
Aquitania (Boyacá)	10.625	-1,2	La Unión (Valle del Cauca)	32.561	2,3
Bogotá D. C.	11.750	0,0	Marsella (Risaralda)	33.100	-0,1
Cáqueza (Cundinamarca)	11.000	0,0	Santa Rosa de Cabal (Risaralda)	32.575	4,7
Chipaque (Cundinamarca)	11.300	0,0			
Chiquinquirá (Boyacá)	10.625	0,0	<b>Kasumin 2% SI, 1 litro</b>		
Chocontá (Cundinamarca)	10.333	-3,1	Algeciras (Huila)	30.000	3,8
Cota (Cundinamarca)	10.333	3,3	Armenia (Quindío)	30.150	3,2
El Carmen de Viboral (Antioquia)	9.920	0,8			
El Rosal (Cundinamarca)	10.033	0,0			
El Santuario (Antioquia)	9.700	0,3			
Facatativá (Cundinamarca)	10.000	0,3			



## A LA PRODUCCIÓN AGROPECUARIA

**Cuadro 2.** Insumos agrícolas. Precios de fungicidas (continuación)  
2018 (febrero)

Productos y mercados	Precio medio febrero	Variación porcentual	Productos y mercados	Precio medio febrero	Variación porcentual
<b>Kasumin 2% SL, 1 litro (continuación)</b>			<b>Mancozeb 80 Wp, 1 kilogramo (continuación)</b>		
Bogotá D. C.	30.500	1,0	Bucaramanga (Santander)	13.333	0,0
Bucaramanga (Santander)	27.667	0,6	Chiquinquirá (Boyacá)	13.900	0,0
Cali (Valle del Cauca)	32.000	0,0	Cúcuta (Norte de Santander)	12.500	-1,0
Cáqueza (Cundinamarca)	32.667	0,0	Florencia (Caquetá)	17.125	0,0
Chipaqué (Cundinamarca)	32.000	0,0	Granada (Meta)	13.667	n.d.
Chiquinquirá (Boyacá)	31.500	2,4	Ibagué (Tolima)	13.129	0,5
Choachí (Cundinamarca)	32.333	-1,0	Marinilla (Antioquia)	13.412	0,3
Corinto (Cauca)	32.333	0,0	Ocaña (Norte de Santander)	13.500	0,0
Dagua (Valle del Cauca)	30.500	-0,2	Pamplona (Norte de Santander)	13.000	0,0
El Santuario (Antioquia)	28.167	0,6	Pasto (Nariño)	13.788	-0,2
Fusagasugá (Cundinamarca)	31.500	-2,6	Piendamó (Cauca)	13.667	-2,1
Garagoa (Boyacá)	31.333	0,0	Popayán (Cauca)	13.783	0,1
Garzón (Huila)	28.500	3,0	Sibaté (Cundinamarca)	13.000	4,0
Guateque (Boyacá)	31.200	0,1	Sibundoy (Putumayo)	15.167	0,0
Guática (Risaralda)	31.275	4,2	Túquerres (Nariño)	14.100	0,0
Ipiales (Nariño)	31.660	0,7			
La Unión (Nariño)	33.000	0,0	<b>Manzate 200 Wp, 1 kilogramo</b>		
Lérida (Tolima)	25.333	-3,1	Ábrego (Norte de Santander)	13.400	-1,5
Manizales (Caldas)	30.200	0,0	Apía (Risaralda)	14.217	0,8
Marsella (Risaralda)	30.875	0,0	Aquitania (Boyacá)	14.000	0,0
Neiva (Huila)	30.567	-0,8	Armenia (Quindío)	13.083	0,2
Palmira (Valle del Cauca)	31.175	-0,1	Belén de Umbria (Risaralda)	13.938	0,6
Peñol (Antioquia)	28.000	0,0	Bogotá D. C.	13.156	0,9
Pereira (Risaralda)	31.700	0,0	Buesaco (Nariño)	15.167	-0,7
Piendamó (Cauca)	27.167	-0,6	Cali (Valle del Cauca)	15.080	-0,7
Pitalito (Huila)	30.433	2,5	Cáqueza (Cundinamarca)	13.667	-2,4
Popayán (Cauca)	27.500	1,9	Cartago (Valle del Cauca)	14.972	3,7
Pupiales (Nariño)	33.000	0,0	Chaparral (Tolima)	14.833	0,0
Rionegro (Antioquia)	29.240	0,0	Chipaqué (Cundinamarca)	13.200	-1,5
Roldanillo (Valle del Cauca)	30.075	1,9	Chiquinquirá (Boyacá)	13.250	-0,3
San Alberto (Cesar)	27.833	0,0	Chocontá (Cundinamarca)	13.000	-2,5
San Vicente Ferrer (Antioquia)	29.780	-0,3	Corinto (Cauca)	15.833	0,0
Santa Rosa de Cabal (Risaralda)	31.367	0,1	Cota (Cundinamarca)	13.067	1,6
Socorro (Santander)	29.333	-4,3	Cúcuta (Norte de Santander)	12.500	-2,0
Subachoque (Cundinamarca)	32.233	0,0	Dagua (Valle del Cauca)	14.200	1,4
Tibaná (Boyacá)	31.125	-1,2	Duitama (Boyacá)	13.033	0,0
Toca (Boyacá)	32.500	0,5	El Carmen de Viboral (Antioquia)	13.016	-0,2
Tunja (Boyacá)	28.833	0,8	El Santuario (Antioquia)	12.575	3,5
Túquerres (Nariño)	31.500	0,0	Fresno (Tolima)	14.500	0,0
			Garagoa (Boyacá)	13.950	0,9
<b>Kasumin 2% SL, 250 centímetros cúbicos</b>			Granada (Meta)	13.743	-2,2
Buesaco (Nariño)	11.767	-0,6	Guachucal (Nariño)	14.417	-4,4
Chiquinquirá (Boyacá)	11.275	-0,2	Guateque (Boyacá)	14.767	0,0
Ipiales (Nariño)	10.792	0,0	Guática (Risaralda)	13.663	1,6
La Unión (Nariño)	11.333	11,5	Ipiales (Nariño)	13.940	0,0
Pupiales (Nariño)	11.333	0,0	Jamundí (Valle del Cauca)	14.775	-0,7
Túquerres (Nariño)	10.875	-1,1	La Ceja (Antioquia)	14.100	0,0
			La Celia (Risaralda)	14.113	1,0
<b>Mancozeb 80 Wp, 1 kilogramo</b>			La Unión (Nariño)	14.500	-1,1
Bogotá D. C.	13.518	-1,6	Lebrija (Santander)	14.667	0,0
			Líbano (Tolima)	14.720	0,0

## A LA PRODUCCIÓN AGROPECUARIA

**Cuadro 2.** Insumos agrícolas. Precios de fungicidas (continuación)  
2018 (febrero)

Productos y mercados	Precio medio febrero	Variación porcentual	Productos y mercados	Precio medio febrero	Variación porcentual
<b>Manzate 200 Wp, 1 kilogramo (continuación)</b>			<b>Mertect 500 Sc, 1 litro (continuación)</b>		
Málaga (Santander)	16.250	0,0	Popayán (Cauca)	167.400	0,8
Manizales (Caldas)	13.133	0,0	Valledupar (Cesar)	207.400	2,5
Marinilla (Antioquia)	12.970	0,8	<b>Mertect 500 Sc, 100 centímetros cúbicos</b>		
Marsella (Risaralda)	13.517	-3,1	Ábrego (Norte de Santander)	20.667	0,0
Medellín (Antioquia)	15.475	-0,5	Algeciras (Huila)	22.740	0,4
Ocaña (Norte de Santander)	13.833	0,0	Andes (Antioquia)	24.996	2,2
Pacho (Cundinamarca)	14.833	0,0	Anserma (Caldas)	22.567	0,0
Palmira (Valle del Cauca)	14.100	0,6	Aquitania (Boyacá)	19.950	-0,6
Pasto (Nariño)	14.080	0,3	Armenia (Quindío)	23.000	1,6
Peñol (Antioquia)	12.375	1,0	Belén de Umbria (Risaralda)	23.267	0,7
Pereira (Risaralda)	13.710	0,4	Bogotá D. C.	21.360	0,2
Piendamó (Cauca)	14.580	-0,8	Buesaco (Nariño)	23.833	0,0
Popayán (Cauca)	14.833	-1,3	Cajamarca (Tolima)	22.825	0,0
Pupiales (Nariño)	14.550	0,0	Cali (Valle del Cauca)	23.900	1,1
Ramiriquí (Boyacá)	12.833	0,0	Cáqueza (Cundinamarca)	22.333	1,5
Roldanillo (Valle del Cauca)	14.250	0,9	Chaparral (Tolima)	24.667	0,0
Samacá (Boyacá)	13.150	-2,4	Chipaque (Cundinamarca)	19.000	0,0
San Gil (Santander)	15.167	0,0	Chiquinquirá (Boyacá)	21.500	1,6
San Sebastián de Mariquita (Tolima)	14.625	1,7	Choachí (Cundinamarca)	21.667	0,8
San Vicente de Chucurí (Santander)	15.500	-2,1	Corinto (Cauca)	23.333	0,0
Santa Bárbara (Antioquia)	15.450	0,8	El Santuario (Antioquia)	20.750	1,2
Santa Rosa de Cabal (Risaralda)	13.825	0,5	Fusagasugá (Cundinamarca)	22.180	2,2
Santander de Quilichao (Cauca)	15.033	0,0	Garagoa (Boyacá)	21.675	0,0
Saravena (Arauca)	15.333	0,0	Garzón (Huila)	22.975	0,2
Sevilla (Valle del Cauca)	14.067	0,0	Guadalajara de Buga (Valle del Cauca)	23.233	0,0
Sibundoy (Putumayo)	16.000	-0,8	Ibagué (Tolima)	23.267	0,9
Silos (Norte de Santander)	13.375	-0,9	Ipiques (Nariño)	22.771	0,4
Socorro (Santander)	13.833	0,0	La Plata (Huila)	22.475	0,0
Sogamoso (Boyacá)	13.775	0,9	La Unión (Nariño)	22.833	1,5
Supía (Caldas)	14.017	-0,2	Manizales (Caldas)	22.567	0,0
Sutamarchán (Boyacá)	12.350	0,0	Marinilla (Antioquia)	20.704	-0,7
Tibaná (Boyacá)	13.167	0,0	Marsella (Risaralda)	22.900	1,9
Toca (Boyacá)	13.167	-1,3	Palmira (Valle del Cauca)	22.700	1,7
Tuluá (Valle del Cauca)	13.763	0,1	Peñol (Antioquia)	19.875	0,0
Tunja (Boyacá)	13.267	0,6	Pereira (Risaralda)	22.767	0,0
Túquerres (Nariño)	14.167	0,5	Piendamó (Cauca)	20.250	0,0
Vélez (Santander)	13.667	-2,4	Pitalito (Huila)	23.320	-0,3
Villa de San Diego de Ubaté (Cundinamarca)	13.117	0,0	Popayán (Cauca)	20.400	0,5
Villanueva (Casanare)	15.700	-3,4	Pupiales (Nariño)	23.250	0,0
Villapinzón (Cundinamarca)	11.875	-1,0	Roldanillo (Valle del Cauca)	23.263	3,4
Villavicencio (Meta)	14.840	-0,8	San Gil (Santander)	23.750	1,1
Zipaquirá (Cundinamarca)	13.350	0,0	Santa Bárbara (Antioquia)	23.067	0,1
<b>Mertect 500 Sc, 1 litro</b>			Sibundoy (Putumayo)	22.667	0,0
Armenia (Quindío)	195.083	1,1	Socorro (Santander)	22.667	0,0
Cali (Valle del Cauca)	205.733	1,1	Sogamoso (Boyacá)	22.240	0,2
Chiquinquirá (Boyacá)	184.000	0,0	Sutamarchán (Boyacá)	21.063	1,9
Ibagué (Tolima)	203.199	1,2	Tibaná (Boyacá)	20.900	0,0
Libano (Tolima)	192.000	0,0	Toca (Boyacá)	20.767	3,3
Palmira (Valle del Cauca)	194.550	0,2	Tuluá (Valle del Cauca)	22.467	0,7

## A LA PRODUCCIÓN AGROPECUARIA

**Cuadro 2.** Insumos agrícolas. Precios de fungicidas (continuación)  
2018 (febrero)

Productos y mercados	Precio medio febrero	Variación porcentual	Productos y mercados	Precio medio febrero	Variación porcentual
<b>Mertect 500 Sc, 100 centímetros cúbicos (continuación)</b>			<b>Orthocide 50%, 500 gramos</b>		
Tunja (Boyacá)	20.875	0,0	Algeciras (Huila)	19.260	-2,1
Villapinzón (Cundinamarca)	18.750	-0,4	Belén de Umbria (Risaralda)	17.933	-0,5
<b>Nativo Sc, 1 litro</b>			Bogotá D. C.	17.933	5,3
Chiquinquirá (Boyacá)	147.333	0,0	Cali (Valle del Cauca)	19.225	-0,5
Fresno (Tolima)	146.500	-0,3	Cáqueza (Cundinamarca)	17.250	0,0
Granada (Meta)	151.766	-0,8	Chipaqué (Cundinamarca)	17.800	1,1
Ibagué (Tolima)	150.733	-0,1	Chiquinquirá (Boyacá)	15.333	-1,1
Líbano (Tolima)	152.900	0,7	Choachí (Cundinamarca)	18.250	0,0
Marinilla (Antioquia)	145.800	-0,8	Cota (Cundinamarca)	16.500	-2,6
Ocaña (Norte de Santander)	145.333	0,0	Dagua (Valle del Cauca)	17.933	1,9
Pereira (Risaralda)	155.475	0,0	Duitama (Boyacá)	16.333	-1,0
Saldaña (Tolima)	149.925	1,1	El Carmen de Viboral (Antioquia)	16.600	2,7
San Vicente Ferrer (Antioquia)	147.667	0,4	El Rosal (Cundinamarca)	17.400	0,0
Santa Rosa de Cabal (Risaralda)	153.100	-0,2	El Santuario (Antioquia)	15.250	0,0
Villavicencio (Meta)	156.171	0,4	Facatativá (Cundinamarca)	16.100	-0,4
<b>Nativo Sc, 120 centímetros cúbicos</b>			Fusagasugá (Cundinamarca)	16.740	0,0
Ábrego (Norte de Santander)	19.333	-0,9	Garagoa (Boyacá)	16.400	0,6
Algeciras (Huila)	20.400	1,0	Guarne (Antioquia)	16.225	0,4
Belén de Umbria (Risaralda)	20.817	0,2	La Ceja (Antioquia)	16.667	-1,0
Cajamarca (Tolima)	21.300	0,0	La Unión (Antioquia)	14.833	-10,1
Chaparral (Tolima)	21.750	0,0	Marinilla (Antioquia)	16.260	1,6
Chinchiná (Caldas)	21.500	0,5	Medellín (Antioquia)	16.675	-0,3
El Santuario (Antioquia)	19.875	0,0	Palmira (Valle del Cauca)	17.367	0,0
Garzón (Huila)	21.000	1,2	Pasto (Nariño)	17.167	0,0
Guática (Risaralda)	21.313	0,1	Peñol (Antioquia)	15.200	0,0
Ibagué (Tolima)	22.280	5,7	Pitalito (Huila)	19.240	-1,5
Ipiales (Nariño)	20.800	-0,8	Pupiales (Nariño)	18.500	0,0
Manizales (Caldas)	20.467	0,1	Rionegro (Antioquia)	16.433	0,0
Marsella (Risaralda)	20.950	0,2	Roldanillo (Valle del Cauca)	18.033	-0,2
Ocaña (Norte de Santander)	19.500	0,0	San Bernardo (Cundinamarca)	15.750	-3,8
Pasto (Nariño)	20.325	-0,7	San Vicente Ferrer (Antioquia)	16.940	1,4
Peñol (Antioquia)	19.625	0,6	Sibaté (Cundinamarca)	16.083	1,0
Pereira (Risaralda)	21.630	2,8	Sogamoso (Boyacá)	17.900	1,3
Pupiales (Nariño)	20.600	2,4	Sutamarchán (Boyacá)	15.175	1,5
Rionegro (Antioquia)	20.425	-0,6	Tibaná (Boyacá)	16.250	-0,2
Riosucio (Caldas)	21.167	0,0	Toca (Boyacá)	16.075	0,2
Roldanillo (Valle del Cauca)	20.588	-0,2	Tunja (Boyacá)	15.967	0,0
San Vicente Ferrer (Antioquia)	20.000	0,7	<b>Oxícloruro de cobre 58,8% WP, 1 kilogramo</b>		
Santa Rosa de Cabal (Risaralda)	20.763	0,1	Ábrego (Norte de Santander)	11.250	0,0
Sibundoy (Putumayo)	22.000	1,5	Agustín Codazzi (Cesar)	19.333	0,0
Socorro (Santander)	21.000	3,3	Algeciras (Huila)	14.800	2,2
Tuluá (Valle del Cauca)	20.200	0,3	Belén de Umbria (Risaralda)	10.900	0,0
Túquerres (Nariño)	20.667	0,0	Bogotá D. C.	13.157	-1,9
<b>Opera Sc, 1 litro</b>			Bucaramanga (Santander)	11.667	1,4
Bogotá D. C.	129.888	0,0	Buesaco (Nariño)	15.767	1,7
Ipiales (Nariño)	129.630	0,0	Cachipay (Cundinamarca)	14.333	0,0
Pamplona (Norte de Santander)	128.000	0,3	Cajamarca (Tolima)	14.933	11,4
			Campoalegre (Huila)	14.567	0,0
			Cáqueza (Cundinamarca)	14.000	7,7
			Chaparral (Tolima)	12.000	0,4

## A LA PRODUCCIÓN AGROPECUARIA

**Cuadro 2.** Insumos agrícolas. Precios de fungicidas (continuación)  
2018 (febrero)

Productos y mercados	Precio medio febrero	Variación porcentual	Productos y mercados	Precio medio febrero	Variación porcentual
<b>Oxicloruro de cobre 58,8% WP, 1 kilogramo (continuación)</b>			<b>Patrulla 375 Sc, 120 centímetros cúbicos (continuación)</b>		
Chía (Cundinamarca)	14.433	-1,1	Silos (Norte de Santander)	24.333	-1,2
Chipaqué (Cundinamarca)	13.250	0,0	<b>Polythion Sc, 1 litro</b>		
Chiquinquirá (Boyacá)	12.925	-0,6	Ábrego (Norte de Santander)	10.333	0,0
Choachí (Cundinamarca)	13.250	0,0	Pasto (Nariño)	10.800	0,0
Cúcuta (Norte de Santander)	10.333	0,0	Piendamó (Cauca)	18.000	1,9
El Carmen de Viboral (Antioquia)	14.900	7,2	Túquerres (Nariño)	11.667	0,0
Facatativá (Cundinamarca)	10.500	-1,6	<b>Predostar, 300 gramos</b>		
Fómeque (Cundinamarca)	12.333	0,0	Ábrego (Norte de Santander)	19.833	0,8
Fresno (Tolima)	13.714	0,0	Ipiales (Nariño)	22.367	0,1
Fusagasugá (Cundinamarca)	11.960	1,1	Pamplona (Norte de Santander)	20.667	4,2
Garzón (Huila)	13.875	-4,3	Pupiales (Nariño)	22.260	0,0
Guarne (Antioquia)	12.500	2,0	<b>Propiconazol 250 EC, 1 litro</b>		
Guática (Risaralda)	10.675	1,0	Algeciras (Huila)	53.475	-0,3
Ibagué (Tolima)	12.333	-1,3	Garzón (Huila)	48.880	2,2
La Ceja (Antioquia)	14.158	1,7	La Plata (Huila)	49.300	-3,6
La Celia (Risaralda)	10.900	0,0	Neiva (Huila)	48.700	0,8
La Mesa (Cundinamarca)	15.350	-0,2	Pitalito (Huila)	53.058	0,5
La Unión (Nariño)	15.500	6,9	<b>Propiconazol 250 EC, 250 centímetros cúbicos</b>		
La Unión (Valle del Cauca)	12.681	0,0	Algeciras (Huila)	14.625	-2,8
La Virginia (Risaralda)	9.500	0,0	Garzón (Huila)	14.400	-0,7
Líbano (Tolima)	14.333	4,9	La Plata (Huila)	14.425	0,0
Marsella (Risaralda)	9.820	0,5	Pitalito (Huila)	15.275	-1,5
Pacho (Cundinamarca)	13.200	0,0	<b>Pulsor 2 Sc, 1 litro</b>		
Pamplona (Norte de Santander)	11.750	-2,1	Ipiales (Nariño)	160.750	-1,2
Pasto (Nariño)	14.100	0,0	Pupiales (Nariño)	159.250	0,0
Pereira (Risaralda)	10.350	-1,0	Túquerres (Nariño)	156.000	0,0
Pitalito (Huila)	14.333	-1,1	<b>Rally 40 Wp, 40 gramos</b>		
Popayán (Cauca)	14.200	-0,3	Ábrego (Norte de Santander)	15.000	0,0
Sabana de Torres (Santander)	14.200	-0,7	Algeciras (Huila)	16.975	1,8
San Bernardo (Cundinamarca)	12.100	0,8	Campoalegre (Huila)	16.350	-1,4
San Gil (Santander)	12.833	0,0	Cumbal (Nariño)	17.667	3,9
San Sebastián de Mariquita (Tolima)	12.833	0,0	Garzón (Huila)	16.650	-2,2
San Vicente de Chucurí (Santander)	13.167	0,0	Ipiales (Nariño)	16.733	0,0
San Vicente Ferrer (Antioquia)	13.925	6,5	La Plata (Huila)	17.275	0,0
Santa Rosa de Cabal (Risaralda)	9.640	1,3	Pasto (Nariño)	16.667	0,0
Sibaté (Cundinamarca)	11.200	1,8	Pitalito (Huila)	17.400	0,4
Socorro (Santander)	12.400	0,5	Saldaña (Tolima)	16.470	0,9
Sogamoso (Boyacá)	15.483	1,1	Sogamoso (Boyacá)	17.250	3,0
Supía (Caldas)	11.817	0,0	Tibaná (Boyacá)	15.333	2,0
Sutamarchán (Boyacá)	11.833	-5,3	<b>Revus 250 Sc, 1 litro</b>		
Tibaná (Boyacá)	12.600	0,0	Aquitania (Boyacá)	118.333	0,3
Túquerres (Nariño)	20.000	0,0	Chiquinquirá (Boyacá)	116.667	0,0
Valledupar (Cesar)	16.175	0,0	El Carmen de Viboral (Antioquia)	115.813	-0,8
Villapinzón (Cundinamarca)	12.000	-4,0	<b>Patrulla 375 Sc, 120 centímetros cúbicos</b>		
Villavicencio (Meta)	14.500	0,0	Ipiales (Nariño)	25.023	0,7
<b>Patrulla 375 Sc, 120 centímetros cúbicos</b>			Marinilla (Antioquia)	23.900	1,9
Ipiales (Nariño)	25.023	0,7	Pupiales (Nariño)	26.000	0,0
Marinilla (Antioquia)	23.900	1,9			
Pupiales (Nariño)	26.000	0,0			

## A LA PRODUCCIÓN AGROPECUARIA

**Cuadro 2.** Insumos agrícolas. Precios de fungicidas (continuación)  
2018 (febrero)

Productos y mercados	Precio medio febrero	Variación porcentual	Productos y mercados	Precio medio febrero	Variación porcentual
<b>Revus 250 Sc, 1 litro (continuación)</b>			<b>Rhodax 70 Wp, 500 gramos (continuación)</b>		
Marinilla (Antioquia)	116.333	1,5	Granada (Meta)	20.019	0,0
Peñol (Antioquia)	109.667	0,0	Guadajara de Buga (Valle del Cauca)	20.700	0,0
Pitalito (Huila)	131.433	0,0	Guateque (Boyacá)	21.300	1,1
Popayán (Cauca)	130.000	0,1	Guática (Risaralda)	20.213	0,0
San Vicente Ferrer (Antioquia)	115.467	-0,5	Ibagué (Tolima)	20.780	0,0
Sogamoso (Boyacá)	122.400	-0,8	Ipiales (Nariño)	19.471	0,0
Tunja (Boyacá)	114.000	-1,4	La Mesa (Cundinamarca)	23.500	-2,4
<b>Revus 250 Sc, 125 centímetros cúbicos</b>			La Unión (Nariño)	19.333	2,7
Algeciras (Huila)	18.425	0,4	La Unión (Valle del Cauca)	19.453	1,0
Aquitania (Boyacá)	16.475	1,1	La Virginia (Risaralda)	20.450	0,0
Chiquinquirá (Boyacá)	17.800	4,7	Líbano (Tolima)	20.700	-1,0
El Santuario (Antioquia)	15.667	-0,5	Madrid (Cundinamarca)	19.500	-0,8
Garagoa (Boyacá)	16.567	0,4	Málaga (Santander)	22.000	1,5
Garzón (Huila)	18.133	0,0	Manizales (Caldas)	20.450	0,0
Ibagué (Tolima)	18.767	4,8	Marinilla (Antioquia)	19.820	2,7
Ipiales (Nariño)	17.986	0,0	Marsella (Risaralda)	20.725	-0,4
Marinilla (Antioquia)	16.380	8,0	Medellín (Antioquia)	19.900	1,7
Popayán (Cauca)	20.667	1,6	Ocaña (Norte de Santander)	19.500	0,0
Ramiriquí (Boyacá)	16.667	0,0	Palmira (Valle del Cauca)	20.400	1,2
Rionegro (Antioquia)	16.933	0,0	Pamplona (Norte de Santander)	19.500	0,0
San Vicente Ferrer (Antioquia)	16.833	-0,8	Peñol (Antioquia)	19.300	1,0
Sogamoso (Boyacá)	17.700	0,0	Pereira (Risaralda)	20.213	0,0
Toca (Boyacá)	16.350	0,3	Piendamó (Cauca)	18.000	-0,7
Tunja (Boyacá)	16.360	-1,8	Pitalito (Huila)	20.125	0,6
<b>Rhodax 70 Wp, 500 gramos</b>			Popayán (Cauca)	18.140	0,3
Algeciras (Huila)	19.220	-1,1	Pupiales (Nariño)	19.050	0,0
Anserma (Caldas)	20.800	0,0	Ramiriquí (Boyacá)	20.125	0,0
Aquitania (Boyacá)	19.580	-0,5	Rionegro (Antioquia)	19.925	0,0
Armenia (Quindío)	19.838	-1,2	Riosucio (Caldas)	21.067	0,0
Belén de Umbria (Risaralda)	21.213	-0,3	Roldanillo (Valle del Cauca)	19.925	2,3
Bogotá D. C.	18.681	-0,5	Samacá (Boyacá)	19.800	0,5
Cajamarca (Tolima)	21.100	0,0	San Sebastián de Mariquita (Tolima)	21.250	0,0
Cali (Valle del Cauca)	21.850	2,5	Santa Rosa de Cabal (Risaralda)	20.088	0,0
Cáqueza (Cundinamarca)	19.750	1,3	Santander de Quilichao (Cauca)	20.500	0,6
Cartago (Valle del Cauca)	20.757	0,9	Sevilla (Valle del Cauca)	21.233	0,0
Chipaque (Cundinamarca)	19.400	1,0	Silos (Norte de Santander)	21.000	0,0
Chiquinquirá (Boyacá)	19.825	-0,6	Sogamoso (Boyacá)	19.875	0,4
Chitagá (Norte de Santander)	20.000	-1,2	Subachoque (Cundinamarca)	19.633	1,6
Choachí (Cundinamarca)	20.000	0,0	Supía (Caldas)	21.467	-0,8
Corinto (Cauca)	21.750	0,0	Sutamarchán (Boyacá)	19.450	-0,9
Cota (Cundinamarca)	20.100	3,1	Tibaná (Boyacá)	19.800	0,0
Dagua (Valle del Cauca)	20.600	1,6	Toca (Boyacá)	19.340	0,8
Duitama (Boyacá)	19.533	0,0	Tuluá (Valle del Cauca)	19.675	0,1
El Santuario (Antioquia)	19.000	1,3	Tunja (Boyacá)	19.850	0,0
Fresno (Tolima)	20.280	0,0	Túquerres (Nariño)	19.000	0,0
Fusagasugá (Cundinamarca)	19.125	0,3	Ventaquemada (Boyacá)	20.000	0,0
Garagoa (Boyacá)	20.475	0,0	Villapinzón (Cundinamarca)	18.750	-0,7
Garzón (Huila)	18.875	-1,5	<b>Ridomil Gold Mz 68 Wg, 375 gramos</b>		
			Ábrego (Norte de Santander)	19.429	0,5

## A LA PRODUCCIÓN AGROPECUARIA

**Cuadro 2.** Insumos agrícolas. Precios de fungicidas (continuación)  
2018 (febrero)

Productos y mercados	Precio medio febrero	Variación porcentual	Productos y mercados	Precio medio febrero	Variación porcentual
<b>Ridomil Gold Mz 68 Wg, 375 gramos (continuación)</b>			<b>Ridomil Gold Mz 68 Wg, 375 gramos (continuación)</b>		
Agustín Codazzi (Cesar)	26.000	0,0	Marsella (Risaralda)	21.370	1,9
Algeciras (Huila)	22.225	0,9	Medellín (Antioquia)	22.167	0,6
Anserma (Caldas)	21.833	1,2	Montería (Córdoba)	24.167	0,0
Aquitania (Boyacá)	19.900	-1,0	Palmira (Valle del Cauca)	21.233	3,6
Armenia (Quindío)	20.600	1,1	Pasto (Nariño)	20.550	0,0
Belén de Umbria (Risaralda)	21.150	1,6	Peñol (Antioquia)	19.300	0,5
Bogotá D. C.	20.198	0,4	Pereira (Risaralda)	21.588	3,8
Buesaco (Nariño)	21.000	1,6	Piendamó (Cauca)	17.667	0,0
Cajamarca (Tolima)	21.150	0,0	Pitalito (Huila)	21.250	-0,6
Cali (Valle del Cauca)	22.267	3,2	Popayán (Cauca)	17.633	-3,1
Campoalegre (Huila)	22.700	2,4	Pupiales (Nariño)	20.075	0,1
Cáqueza (Cundinamarca)	19.667	1,7	Ramiriquí (Boyacá)	20.000	1,7
Cartago (Valle del Cauca)	22.110	1,8	Rionegro (Antioquia)	21.605	0,0
Chaparral (Tolima)	23.600	0,0	Riosucio (Caldas)	21.700	0,0
Chía (Cundinamarca)	24.000	0,0	Roldanillo (Valle del Cauca)	21.480	3,2
Chinchiná (Caldas)	21.950	3,5	Sabana de Torres (Santander)	23.733	0,4
Chipaqué (Cundinamarca)	19.500	0,0	Samacá (Boyacá)	20.050	-0,9
Chiquinquirá (Boyacá)	20.800	0,0	San Alberto (Cesar)	24.000	0,0
Chocontá (Cundinamarca)	18.667	0,0	San Bernardo (Cundinamarca)	19.950	-0,5
Corinto (Cauca)	22.375	-1,1	San Gil (Santander)	21.800	-3,0
Cota (Cundinamarca)	20.833	0,8	San Sebastián de Mariquita (Tolima)	22.500	4,0
Cúcuta (Norte de Santander)	19.000	-3,4	San Vicente de Chucurí (Santander)	24.167	0,7
Dagua (Valle del Cauca)	21.100	2,3	San Vicente Ferrer (Antioquia)	20.540	0,2
Duitama (Boyacá)	21.267	7,7	Santa Bárbara (Antioquia)	23.050	3,3
El Carmen de Viboral (Antioquia)	20.392	-0,2	Santa Marta (Magdalena)	23.820	3,9
El Rosal (Cundinamarca)	21.200	0,3	Santa Rosa de Cabal (Risaralda)	21.438	1,2
El Santuario (Antioquia)	19.875	1,9	Santa Rosa de Osos (Antioquia)	20.675	-1,5
Entreríos (Antioquia)	20.720	0,9	Santander de Quilichao (Cauca)	20.600	0,0
Facatativá (Cundinamarca)	21.067	0,2	Sevilla (Valle del Cauca)	23.067	0,9
Fómeque (Cundinamarca)	20.333	0,0	Sibaté (Cundinamarca)	19.575	0,5
Fresno (Tolima)	20.900	0,0	Sibundoy (Putumayo)	20.167	0,8
Fusagasugá (Cundinamarca)	21.125	0,0	Sincelejo (Sucre)	24.200	0,0
Garagoa (Boyacá)	20.325	0,0	Socorro (Santander)	22.400	0,0
Garzón (Huila)	21.300	1,4	Sogamoso (Boyacá)	21.033	0,2
Guadalajara de Buga (Valle del Cauca)	21.267	0,0	Sonsón (Antioquia)	20.720	0,0
Guarne (Antioquia)	20.520	0,0	Subachoque (Cundinamarca)	21.633	0,2
Guateque (Boyacá)	20.933	0,8	Sutamarchán (Boyacá)	19.650	-0,1
Guática (Risaralda)	21.263	0,9	Tibaná (Boyacá)	19.375	-0,6
Ibagué (Tolima)	22.217	-0,2	Toca (Boyacá)	19.250	0,7
Ipiales (Nariño)	20.110	2,2	Tuluá (Valle del Cauca)	21.625	1,2
La Ceja (Antioquia)	21.038	0,0	Tunja (Boyacá)	20.117	0,0
La Plata (Huila)	20.800	0,5	Túquerres (Nariño)	19.500	0,0
La Unión (Antioquia)	21.990	-0,3	Valledupar (Cesar)	25.033	4,7
La Unión (Nariño)	21.167	11,4	Vélez (Santander)	21.000	-4,5
La Unión (Valle del Cauca)	21.124	2,5	Villanueva (Casanare)	24.475	0,3
La Virginia (Risaralda)	22.583	1,5	Villapinzón (Cundinamarca)	19.000	0,0
Líbano (Tolima)	21.667	0,4			
Madrid (Cundinamarca)	22.600	-0,1	<b>Saprol Dc, 250 centímetros cúbicos</b>		
Málaga (Santander)	23.333	1,4	Medellín (Antioquia)	32.100	0,8
Manizales (Caldas)	20.550	0,0	Rionegro (Antioquia)	30.625	0,0
Marinilla (Antioquia)	20.240	2,8	Sogamoso (Boyacá)	32.333	-4,1

## A LA PRODUCCIÓN AGROPECUARIA

**Cuadro 2.** Insumos agrícolas. Precios de fungicidas (continuación)  
2018 (febrero)

Productos y mercados	Precio medio febrero	Variación porcentual	Productos y mercados	Precio medio febrero	Variación porcentual
<b>Score 250 Ec, 1 litro</b>			<b>Score 250 Ec, 100 centímetros cúbicos (continuación)</b>		
Algeciras (Huila)	155.000	0,5	Garagoa (Boyacá)	19.450	3,3
Aquitania (Boyacá)	144.000	-1,1	Garzón (Huila)	18.840	0,7
Bogotá D. C.	141.000	-0,2	Guarne (Antioquia)	17.375	1,0
Cajamarca (Tolima)	148.250	0,3	Guateque (Boyacá)	18.433	0,0
Cali (Valle del Cauca)	171.100	1,8	Guática (Risaralda)	18.550	-1,5
Chiquinquirá (Boyacá)	140.625	-1,7	Ibagué (Tolima)	18.175	-6,3
Cúcuta (Norte de Santander)	142.000	1,7	Ipiales (Nariño)	17.533	0,7
El Carmen de Viboral (Antioquia)	141.883	-0,4	La Ceja (Antioquia)	18.317	0,0
El Santuario (Antioquia)	135.250	0,0	La Plata (Huila)	18.775	-0,3
Facatativá (Cundinamarca)	150.900	-0,1	La Unión (Valle del Cauca)	18.777	3,7
Fómeque (Cundinamarca)	146.667	0,7	Líbano (Tolima)	18.700	2,7
Funza (Cundinamarca)	150.060	1,6	Marinilla (Antioquia)	17.479	1,2
Ibagué (Tolima)	157.667	2,6	Medellín (Antioquia)	18.563	0,1
La Unión (Valle del Cauca)	157.855	1,6	Neiva (Huila)	19.133	0,7
Marinilla (Antioquia)	140.111	1,2	Pasto (Nariño)	17.867	0,0
Medellín (Antioquia)	147.500	0,2	Peñol (Antioquia)	15.900	0,0
Ocaña (Norte de Santander)	143.667	0,0	Pereira (Risaralda)	18.783	1,0
Peñol (Antioquia)	133.000	0,0	Pitalito (Huila)	19.760	-1,0
Pereira (Risaralda)	157.583	0,0	Ramiriquí (Boyacá)	18.000	1,9
Piendamó (Cauca)	143.000	0,2	Rionegro (Antioquia)	17.900	1,0
Pitalito (Huila)	159.900	1,4	Riosucio (Caldas)	19.150	0,0
Rionegro (Antioquia)	144.960	0,0	Roldanillo (Valle del Cauca)	18.767	2,6
San Bernardo (Cundinamarca)	147.325	-0,1	San Alberto (Cesar)	20.333	0,0
San Sebastián de Mariquita (Tolima)	150.833	1,6	San Gil (Santander)	19.867	0,0
San Vicente Ferrer (Antioquia)	141.400	0,3	San Vicente Ferrer (Antioquia)	17.380	-0,3
Santa Rosa de Cabal (Risaralda)	157.038	0,0	Santa Rosa de Cabal (Risaralda)	18.917	-1,1
Santa Rosa de Osos (Antioquia)	147.425	0,3	Sibundoy (Putumayo)	18.167	0,9
Socorro (Santander)	150.000	0,0	Silos (Norte de Santander)	19.000	-1,7
Sonsón (Antioquia)	143.833	0,0	Socorro (Santander)	18.333	0,0
Tibaná (Boyacá)	139.000	2,6	Sogamoso (Boyacá)	19.180	1,6
Villapinzón (Cundinamarca)	137.333	-0,1	Supía (Caldas)	20.067	-1,3
<b>Score 250 Ec, 100 centímetros cúbicos</b>			Sutamarchán (Boyacá)	17.450	-0,7
Algeciras (Huila)	18.800	0,4	Tibaná (Boyacá)	17.167	0,0
Anserma (Caldas)	19.133	0,0	Toca (Boyacá)	17.625	0,7
Aquitania (Boyacá)	17.200	0,0	Tuluá (Valle del Cauca)	18.850	0,0
Bogotá D. C.	19.112	-2,0	Tunja (Boyacá)	18.080	3,5
Bucaramanga (Santander)	19.000	3,6	<b>Score 250 Ec, 250 centímetros cúbicos</b>		
Cajamarca (Tolima)	19.000	0,0	Ábrego (Norte de Santander)	38.250	0,3
Chipaque (Cundinamarca)	18.500	0,0	Algeciras (Huila)	44.250	0,3
Chiquinquirá (Boyacá)	17.800	1,9	Anserma (Caldas)	44.067	0,0
Chitagá (Norte de Santander)	18.333	-0,9	Aquitania (Boyacá)	38.500	0,9
Choachí (Cundinamarca)	18.167	-0,5	Bucaramanga (Santander)	43.667	0,0
Chocontá (Cundinamarca)	18.333	-3,5	Cajamarca (Tolima)	43.500	0,4
Corinto (Cauca)	20.000	0,0	Chaparral (Tolima)	46.167	-0,3
Duitama (Boyacá)	17.700	-2,1	Dagua (Valle del Cauca)	46.200	0,2
El Rosal (Cundinamarca)	18.633	-1,1	Duitama (Boyacá)	44.125	-0,6
El Santuario (Antioquia)	16.500	1,0	El Carmen de Viboral (Antioquia)	39.350	0,4
Fresno (Tolima)	18.625	0,0	El Santuario (Antioquia)	38.500	1,3
Funza (Cundinamarca)	18.250	-1,3	Fresno (Tolima)	43.000	0,9
Fusagasugá (Cundinamarca)	18.325	0,3			

## A LA PRODUCCIÓN AGROPECUARIA

**Cuadro 2.** Insumos agrícolas. Precios de fungicidas (continuación)  
2018 (febrero)

Productos y mercados	Precio medio febrero	Variación porcentual	Productos y mercados	Precio medio febrero	Variación porcentual
<b>Score 250 Ec, 250 centímetros cúbicos (continuación)</b>			<b>Tilt 250 Ec, 1 litro (continuación)</b>		
Garagoa (Boyacá)	41.800	0,2	Sibaté (Cundinamarca)	86.733	-0,1
Garzón (Huila)	44.680	0,2	Sogamoso (Boyacá)	77.133	0,0
Guarne (Antioquia)	39.285	-0,3	Subachoque (Cundinamarca)	85.533	0,0
Guática (Risaralda)	42.763	-0,4	Tunja (Boyacá)	85.100	0,7
Ibagué (Tolima)	45.000	-0,4	<b>Tilt 250 Ec, 100 centímetros cúbicos</b>		
Ipiales (Nariño)	39.817	0,5	Aquitania (Boyacá)	13.250	-1,9
La Plata (Huila)	43.850	0,0	Cajamarca (Tolima)	14.933	0,2
La Unión (Valle del Cauca)	43.365	1,1	Chiquinquirá (Boyacá)	14.333	0,0
Líbano (Tolima)	42.800	-0,2	Chocontá (Cundinamarca)	13.667	-5,7
Marinilla (Antioquia)	39.636	0,9	Fusagasugá (Cundinamarca)	13.133	0,0
Medellín (Antioquia)	42.340	-1,7	Ibagué (Tolima)	14.267	0,0
Ocaña (Norte de Santander)	39.375	0,0	Ipiales (Nariño)	13.800	0,9
Palmira (Valle del Cauca)	43.067	0,3	Pasto (Nariño)	13.775	0,0
Pasto (Nariño)	41.067	0,0	Piendamó (Cauca)	13.833	-0,7
Peñol (Antioquia)	37.167	-0,2	Pitalito (Huila)	13.800	0,0
Pereira (Risaralda)	43.800	0,5	Pupiales (Nariño)	13.633	0,0
Pitalito (Huila)	45.075	0,0	Ramiriquí (Boyacá)	13.000	0,0
Rionegro (Antioquia)	41.810	-0,6	Sogamoso (Boyacá)	15.060	1,3
Roldanillo (Valle del Cauca)	43.675	1,8	Sutamarchán (Boyacá)	13.167	0,0
San Sebastián de Mariquita (Tolima)	43.667	0,6	Tibaná (Boyacá)	13.050	0,0
San Vicente Ferrer (Antioquia)	39.540	0,2	Toca (Boyacá)	13.000	0,0
Santa Rosa de Cabal (Risaralda)	44.138	-2,0	Tunja (Boyacá)	12.833	1,3
Santa Rosa de Osos (Antioquia)	41.000	-0,8	Villapinzón (Cundinamarca)	12.625	1,0
Sibundoy (Putumayo)	40.333	0,0	<b>Top Sul Sc, 1 litro</b>		
Silos (Norte de Santander)	42.333	5,8	Chiquinquirá (Boyacá)	13.500	-2,6
Socorro (Santander)	42.667	0,0	Pamplona (Norte de Santander)	13.500	1,3
Sogamoso (Boyacá)	41.620	-1,9	Sibaté (Cundinamarca)	12.467	-0,3
Sonsón (Antioquia)	39.833	-2,0	Valledupar (Cesar)	14.667	0,0
Sutamarchán (Boyacá)	38.175	-0,7	<b>Trivia Wp, 400 gramos</b>		
Tibaná (Boyacá)	39.333	0,9	Ábrego (Norte de Santander)	18.250	-0,3
Tunja (Boyacá)	39.400	-1,5	Algeciras (Huila)	19.480	-1,0
<b>Sideral 70 Sl, 1 litro</b>			Aquitania (Boyacá)	19.640	-0,1
El Carmen de Viboral (Antioquia)	46.963	-0,5	Armenia (Quindío)	19.675	-0,6
Ramiriquí (Boyacá)	49.500	-1,0	Belén de Umbria (Risaralda)	20.200	0,0
Villapinzón (Cundinamarca)	45.750	0,5	Bogotá D. C.	19.470	-0,4
<b>Tairel Wp, 425 gramos</b>			Cajamarca (Tolima)	19.625	0,0
Ábrego (Norte de Santander)	18.200	0,6	Cali (Valle del Cauca)	22.267	7,6
Ipiales (Nariño)	18.667	0,0	Cáqueza (Cundinamarca)	19.750	1,3
Ocaña (Norte de Santander)	18.333	0,0	Chinchiná (Caldas)	21.317	0,6
Popayán (Cauca)	19.750	2,9	Chipaqué (Cundinamarca)	19.400	2,1
<b>Tecnomy 500 Sc, 1 litro</b>			Chiquinquirá (Boyacá)	19.750	-0,5
Pasto (Nariño)	28.300	0,7	Chitagá (Norte de Santander)	20.333	n.d.
Puerto Rico (Caquetá)	32.667	0,0	Choachí (Cundinamarca)	19.833	0,0
Túquerres (Nariño)	27.000	1,9	Cota (Cundinamarca)	20.267	-0,7
<b>Tilt 250 Ec, 1 litro</b>			Dagua (Valle del Cauca)	20.533	2,2
Bogotá D. C.	89.000	-1,4	El Rosal (Cundinamarca)	19.667	0,0
Chiquinquirá (Boyacá)	83.875	0,0	Facatativá (Cundinamarca)	19.433	0,2



## A LA PRODUCCIÓN AGROPECUARIA

**Cuadro 2.** Insumos agrícolas. Precios de fungicidas (continuación)  
2018 (febrero)

Productos y mercados	Precio medio febrero	Variación porcentual	Productos y mercados	Precio medio febrero	Variación porcentual
<b>Trivia Wp, 400 gramos (continuación)</b>			<b>Validacin SI, 1 litro (continuación)</b>		
Fómeque (Cundinamarca)	19.667	0,0	Saldaña (Tolima)	24.178	3,3
Fusagasugá (Cundinamarca)	19.175	0,3	Sibaté (Cundinamarca)	27.420	1,9
Garagoa (Boyacá)	19.925	0,0	Subachoque (Cundinamarca)	26.600	n.d.
Garzón (Huila)	18.767	0,0	Túquerres (Nariño)	28.417	-1,2
Guachucal (Nariño)	20.333	1,7	<b>Validacin SI, 250 centímetros cúbicos</b>		
Guateque (Boyacá)	19.900	0,0	Chiquinquirá (Boyacá)	9.767	2,8
Guática (Risaralda)	20.125	0,0	Ipiales (Nariño)	9.643	0,0
Ibagué (Tolima)	21.200	1,0	Pupiales (Nariño)	10.192	0,6
Ipiales (Nariño)	19.350	0,0	Túquerres (Nariño)	10.600	1,0
La Mesa (Cundinamarca)	23.000	-0,7	<b>Verdadero 600 Wg, 1 kilogramo</b>		
La Unión (Nariño)	19.833	4,4	Algeciras (Huila)	379.375	0,0
La Unión (Valle del Cauca)	19.294	2,7	Belén de Umbría (Risaralda)	353.450	0,0
Manizales (Caldas)	19.833	0,0	Garzón (Huila)	383.167	0,8
Ocaña (Norte de Santander)	19.050	0,0	La Plata (Huila)	385.000	1,0
Pamplona (Norte de Santander)	19.667	3,5	Pereira (Risaralda)	335.267	-4,9
Pasto (Nariño)	20.020	0,0	Pitalito (Huila)	388.333	0,0
Peñol (Antioquia)	18.900	0,5	<b>Verdadero 600 Wg, 50 gramos</b>		
Pereira (Risaralda)	20.150	0,6	Algeciras (Huila)	20.500	-1,2
Piendamó (Cauca)	17.740	-1,4	Belén de Umbría (Risaralda)	21.475	0,0
Pitalito (Huila)	19.620	1,9	Garzón (Huila)	22.000	0,0
Popayán (Cauca)	18.333	0,0	Guática (Risaralda)	21.567	0,0
Pupiales (Nariño)	19.380	0,0	La Plata (Huila)	21.900	0,0
Ramiriquí (Boyacá)	19.725	-0,4	Santa Rosa de Cabal (Risaralda)	20.933	0,0
Roldanillo (Valle del Cauca)	19.900	1,4	<b>Vitavax 300, 500 gramos</b>		
San Bernardo (Cundinamarca)	19.260	0,3	Cali (Valle del Cauca)	35.125	0,2
San Gil (Santander)	21.333	0,0	Chiquinquirá (Boyacá)	35.250	-4,7
Santa Rosa de Cabal (Risaralda)	19.750	0,0	Corinto (Cauca)	36.333	0,0
Sibaté (Cundinamarca)	19.440	2,0	Fusagasugá (Cundinamarca)	36.125	0,0
Sibundoy (Putumayo)	20.000	0,0	Garzón (Huila)	34.167	0,0
Socorro (Santander)	20.375	0,0	Ipiales (Nariño)	34.940	0,0
Sogamoso (Boyacá)	20.033	1,8	La Plata (Huila)	34.025	-0,9
Sutamarchán (Boyacá)	19.300	0,7	Manizales (Caldas)	35.733	0,0
Tibaná (Boyacá)	19.425	-0,7	Pasto (Nariño)	35.000	0,4
Toca (Boyacá)	19.300	-0,9	Pereira (Risaralda)	35.567	-0,1
Tunja (Boyacá)	19.540	-0,9	Pitalito (Huila)	34.633	1,3
Túquerres (Nariño)	19.200	0,0	Pupiales (Nariño)	34.667	0,0
Ventaquemada (Boyacá)	19.700	-0,3	Roldanillo (Valle del Cauca)	34.667	0,2
Villapinzón (Cundinamarca)	19.175	0,0	San Bernardo (Cundinamarca)	35.167	0,2
Zipaquirá (Cundinamarca)	19.788	1,7	Sibaté (Cundinamarca)	34.500	0,1
<b>Validacin SI, 1 litro</b>			Túquerres (Nariño)	34.000	0,0
Algeciras (Huila)	26.600	-0,3	<b>Zafiro 425 Me, 200 centímetros cúbicos</b>		
Cáqueza (Cundinamarca)	32.000	2,1	Ipiales (Nariño)	16.567	0,0
Chipaqué (Cundinamarca)	31.333	-2,1			
Chiquinquirá (Boyacá)	27.875	1,4			
Choachí (Cundinamarca)	28.167	3,4			
Garzón (Huila)	27.000	3,8			
Ipiales (Nariño)	27.795	0,4			
Neiva (Huila)	27.733	0,0			
Pitalito (Huila)	26.125	2,2			
Pupiales (Nariño)	27.654	0,0			

## A LA PRODUCCIÓN AGROPECUARIA

**Cuadro 2.** Insumos agrícolas. Precios de fungicidas (conclusión) 2018 (febrero)

Productos y mercados	Precio medio febrero	Variación porcentual
<b>Zafiro 425 Me, 200 centímetros cúbicos (continuación)</b>		
Peñol (Antioquia)	15.167	-0,7
Pupiales (Nariño)	16.675	0,0
Ramiriquí (Boyacá)	17.167	0,0
Sogamoso (Boyacá)	16.800	2,0
Túquerres (Nariño)	16.333	0,0
<b>Zoom 650 Sc, 1 litro</b>		
Ipiales (Nariño)	71.750	10,4
Marinilla (Antioquia)	71.720	1,8

**n. d.** No determinado

\* El precio correspondiente a enero fue modificado en el presente reporte ante la inclusión de datos que se encontraban en verificación.

Productos y mercados	Precio medio febrero	Variación porcentual
<b>Zoom 650 Sc, 1 litro (continuación)</b>		
Peñol (Antioquia)	67.500	-0,7
Sogamoso (Boyacá)	75.267	0,4
<b>Zoom 650 Sc, 200 centímetros cúbicos</b>		
Aquitania (Boyacá)	17.333	-0,4
Ipiales (Nariño)	16.867	12,4
Peñol (Antioquia)	15.075	0,0
Ramiriquí (Boyacá)	17.167	0,0
Sogamoso (Boyacá)	16.850	-0,1

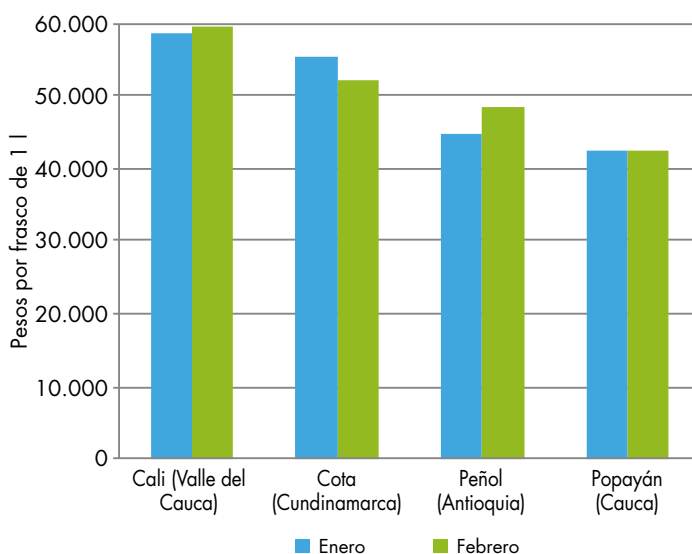
# PRECIOS DE INSUMOS AGRÍCOLAS

## Insecticidas

La tendencia del precio de Eltra 48 Ec por frasco de 1 litro fue variable: a la baja en el 33,33% de los mercados reportados, al alza en el 33,33% y estable en el restante 33,33%. Sin embargo, se destacó el mercado de Peñol (Antioquia), en donde se observó la variación más alta (8,4%); allí el precio subió de \$44.750 a \$48.500. Por otro lado, el mercado que presentó el precio más alto fue Cali (Valle del Cauca), con \$59.533, mientras que el mercado de Popayán (Cauca) reportó el precio más bajo, con \$42.500. El precio promedio de este producto para el mes de febrero fue de \$53.203.



**Gráfico 4.** Precios de Eltra 48 Ec, por frasco de 1 litro 2018 (enero-febrero)



Fuente: DANE, Sipsa.

**Cuadro 3.** Insumos agrícolas. Precios de insecticidas, acaricidas y nematicidas 2018 (febrero)

Productos y mercados	Precio medio febrero	Variación porcentual
<b>Abafed 18 Ec, 1 litro</b>		
Belén de Umbría (Risaralda)	36.500	0,8
Dagua (Valle del Cauca)	35.400	-0,1
Ipiales (Nariño)	35.460	2,1
Marsella (Risaralda)	35.725	0,8
Pereira (Risaralda)	34.725	1,0
Roldanillo (Valle del Cauca)	35.217	0,1
Santa Rosa de Cabal (Risaralda)	35.825	-0,4
<b>Actara 25 Wg, 100 gramos</b>		
Cajamarca (Tolima)	59.000	0,0
Espinal (Tolima)	52.233	-3,3
Roldanillo (Valle del Cauca)	60.517	0,8
Saldaña (Tolima)	55.467	1,8

Productos y mercados	Precio medio febrero	Variación porcentual
<b>Apache 20 Ec, 1 litro</b>		
El Carmen de Viboral (Antioquia)	30.550	5,5
Marinilla (Antioquia)	28.524	1,7
Medellín (Antioquia)	30.637	0,4
Peñol (Antioquia)	29.125	1,0
San Vicente Ferrer (Antioquia)	30.250	7,1
<b>Apache 20 Ec, 250 centímetros cúbicos</b>		
Medellín (Antioquia)	9.406	3,4
Peñol (Antioquia)	8.500	2,4
San Vicente Ferrer (Antioquia)	8.850	5,4
<b>Arriero 2,5 Dp, 1 kilogramo</b>		
Armenia (Quindío)	4.750	0,4
Belén de Umbría (Risaralda)	4.950	0,5

## A LA PRODUCCIÓN AGROPECUARIA

**Cuadro 3.** Insumos agrícolas. Precios de insecticidas, acaricidas y nematocidas (continuación)  
2018 (febrero)

Productos y mercados	Precio medio febrero	Variación porcentual	Productos y mercados	Precio medio febrero	Variación porcentual
<b>Arriero 2,5 Dp, 1 kilogramo (continuación)</b>			<b>Atta-Kill, 500 gramos</b>		
Bogotá, D. C.	5.333	0,0	Cartago (Valle del Cauca)	17.287	0,0
Chocontá (Cundinamarca)	5.167	-3,1	Marsella (Risaralda)	14.833	0,0
Ipiales (Nariño)	4.840	0,0	Medellín (Antioquia)	12.525	1,6
Pasto (Nariño)	5.567	4,0	Popayán (Cauca)	14.000	0,4
Pereira (Risaralda)	5.000	0,0	Santa Rosa de Cabal (Risaralda)	14.800	0,0
Piendamó (Cauca)	4.667	0,0	Socorro (Santander)	15.667	20,5
Popayán (Cauca)	5.467	2,5	<b>Belt Sc, 50 centímetros cúbicos</b>		
Pupiales (Nariño)	5.660	0,0	Ábrego (Norte de Santander)	39.500	0,0
Roldanillo (Valle del Cauca)	5.100	4,8	El Santuario (Antioquia)	39.500	-0,6
Samacá (Boyacá)	5.000	0,0	Ocaña (Norte de Santander)	40.250	0,0
Toca (Boyacá)	5.300	-3,0	<b>Brigada 100 Ec, 1 litro</b>		
Villapinzón (Cundinamarca)	5.000	-4,8	Fresno (Tolima)	89.850	0,0
<b>Athrin 50 Ec, 250 centímetros cúbicos</b>			Líbano (Tolima)	100.500	4,1
El Carmen de Viboral (Antioquia)	25.463	-3,8	Manizales (Caldas)	91.633	0,0
El Santuario (Antioquia)	26.023	0,1	San Sebastián de Mariquita (Tolima)	97.667	-1,3
Marinilla (Antioquia)	25.527	0,7	Yarumal (Antioquia)	90.947	0,7
Peñol (Antioquia)	25.250	0,0	<b>Brigada 100 Ec, 200 centímetros cúbicos</b>		
<b>Athrin Brio Gqa 100 Ec, 1 litro</b>			Chiquinquirá (Boyacá)	23.167	-17,3
Ábrego (Norte de Santander)	95.000	0,4	Líbano (Tolima)	28.267	0,0
Bogotá, D. C.	96.600	-1,0	Peñol (Antioquia)	22.167	0,0
La Ceja (Antioquia)	101.500	0,2	<b>Cicatrizante hormonal, 460 gramos</b>		
La Unión (Antioquia)	103.900	-1,4	Bogotá, D. C.	23.850	-1,0
Ocaña (Norte de Santander)	94.125	0,0	Montería (Córdoba)	27.333	6,5
Pamplona (Norte de Santander)	97.000	0,0	Santa Marta (Magdalena)	26.633	0,0
Rionegro (Antioquia)	96.133	0,0	Valledupar (Cesar)	23.633	1,4
San Vicente Ferrer (Antioquia)	93.125	-0,2	<b>Cipermetrina 20 Ec, 1 litro</b>		
Sonsón (Antioquia)	97.102	0,2	Fresno (Tolima)	20.000	0,0
Villa de San Diego de Ubaté (Cundinamarca)	102.967	1,3	Granada (Meta)	17.733	0,4
Zipaquirá (Cundinamarca)	101.400	0,0	Piendamó (Cauca)	18.500	1,8
<b>Athrin Brio Gqa 100 Ec, 250 centímetros cúbicos</b>			<b>Ciromex Brio Gqa 400 Sc, 100 centímetros cúbicos</b>		
Ábrego (Norte de Santander)	27.900	0,7	Ipiales (Nariño)	17.721	0,1
Cajamarca (Tolima)	27.967	0,0	Pupiales (Nariño)	17.675	0,0
La Ceja (Antioquia)	26.600	-0,9	Sibundoy (Putumayo)	18.000	0,9
Ocaña (Norte de Santander)	27.333	0,0	Túquerres (Nariño)	17.500	0,0
Pamplona (Norte de Santander)	28.250	2,1	<b>Ciromex Brio Gqa 400 Sc, 200 centímetros cúbicos</b>		
Rionegro (Antioquia)	26.317	9,7	Ipiales (Nariño)	32.466	0,2
San Vicente Ferrer (Antioquia)	25.325	-1,0	Pupiales (Nariño)	32.867	0,0
Sonsón (Antioquia)	26.358	0,0	Sibundoy (Putumayo)	33.333	1,0
Zipaquirá (Cundinamarca)	27.000	0,0	Túquerres (Nariño)	33.400	0,0
<b>Atta-Kill, 250 gramos</b>					
Marsella (Risaralda)	8.075	0,0			
Medellín (Antioquia)	8.233	0,8			
Santa Rosa de Cabal (Risaralda)	7.925	0,0			

## A LA PRODUCCIÓN AGROPECUARIA

**Cuadro 3.** Insumos agrícolas. Precios de insecticidas, acaricidas y nematicidas (continuación)  
2018 (febrero)

Productos y mercados	Precio medio febrero	Variación porcentual	Productos y mercados	Precio medio febrero	Variación porcentual
<b>Clorpiricol 4 Ec, 1 litro</b>			<b>Eltra 48 Ec, 1 litro (continuación)</b>		
Facativá (Cundinamarca)	24.933	0,8	Túquerres (Nariño)	49.333	0,0
Pamplona (Norte de Santander)	24.000	2,9	Villapinzón (Cundinamarca)	49.250	0,0
Piendamó (Cauca)	21.333	0,0	<b>Engeo, 1 litro</b>		
Pitalito (Huila)	23.040	-0,4	Algeciras (Huila)	171.750	0,0
Santa Rosa de Cabal (Risaralda)	21.000	-0,8	Armenia (Quindío)	176.913	3,6
Túquerres (Nariño)	22.625	0,6	Belén de Umbria (Risaralda)	178.685	0,4
<b>Clorpyrifos 480 Ec, 1 litro</b>			Bogotá, D. C.	160.736	0,9
Bogotá, D. C.	25.000	3,4	Cajamarca (Tolima)	174.667	0,0
Marinilla (Antioquia)	22.057	-4,5	Cali (Valle del Cauca)	188.933	1,9
Marsella (Risaralda)	22.567	2,7	Campoalegre (Huila)	175.075	2,0
Santa Rosa de Cabal (Risaralda)	23.800	7,9	Chinchiná (Caldas)	177.400	2,1
<b>Confidor Sc 350, 100 centímetros cúbicos</b>			Chiquinquirá (Boyacá)	160.617	-1,7
Cali (Valle del Cauca)	14.800	-0,4	Chocontá (Cundinamarca)	158.667	-0,8
Roldanillo (Valle del Cauca)	14.100	2,1	Duitama (Boyacá)	163.600	0,4
Tuluá (Valle del Cauca)	14.213	-0,2	El Carmen de Viboral (Antioquia)	156.803	-0,2
<b>Decis Fluxx, 200 centímetros cúbicos</b>			Entrerriós (Antioquia)	153.900	-0,5
Chiquinquirá (Boyacá)	28.500	0,0	Espinal (Tolima)	168.433	1,2
San Vicente Ferrer (Antioquia)	34.333	0,3	Facativá (Cundinamarca)	168.567	-0,1
Sibundoy (Putumayo)	30.667	0,0	Garzón (Huila)	175.833	1,1
Túquerres (Nariño)	29.667	-1,1	Guachucal (Nariño)	162.286	n.d.
<b>Eltra 48 Ec, 1 litro</b>			Guarne (Antioquia)	150.633	0,0
Bogotá, D. C.	55.667	-0,6	Guática (Risaralda)	174.913	1,9
Cajamarca (Tolima)	58.250	0,0	Ibague (Tolima)	173.725	1,1
Cali (Valle del Cauca)	59.533	1,7	Ipiales (Nariño)	165.614	0,0
Chipaque (Cundinamarca)	56.000	1,2	La Unión (Valle del Cauca)	179.354	2,4
Chocontá (Cundinamarca)	51.333	-1,3	Lérida (Tolima)	170.991	1,7
Cota (Cundinamarca)	52.167	-5,9	Libano (Tolima)	175.800	0,5
Duitama (Boyacá)	51.000	0,0	Medellín (Antioquia)	156.600	1,0
El Rosal (Cundinamarca)	53.833	-2,9	Piendamó (Cauca)	166.000	0,2
Facativá (Cundinamarca)	53.800	0,0	Pitalito (Huila)	176.600	0,0
Fresno (Tolima)	53.833	0,0	Popayán (Cauca)	165.333	0,1
Fusagasugá (Cundinamarca)	53.500	0,0	Pupiales (Nariño)	168.060	0,0
Ipiales (Nariño)	52.000	0,6	Rionegro (Antioquia)	166.550	0,7
Manizales (Caldas)	55.367	0,0	Roldanillo (Valle del Cauca)	184.388	4,3
Marsella (Risaralda)	56.533	2,2	Samacá (Boyacá)	163.000	4,6
Palmira (Valle del Cauca)	56.700	-2,9	San Bernardo (Cundinamarca)	158.875	-0,5
Peñol (Antioquia)	48.500	8,4	San Sebastián de Mariquita (Tolima)	176.250	1,4
Popayán (Cauca)	42.500	0,6	San Vicente Ferrer (Antioquia)	161.925	-0,9
Pupiales (Nariño)	55.000	0,0	Santa Rosa de Cabal (Risaralda)	178.063	0,2
Samacá (Boyacá)	52.300	-1,8	Santa Rosa de Osos (Antioquia)	158.375	-0,5
San Sebastián de Mariquita (Tolima)	55.000	1,2	Socorro (Santander)	172.500	0,0
Santa Rosa de Cabal (Risaralda)	56.933	-2,7	Sogamoso (Boyacá)	161.250	-0,4
Sibaté (Cundinamarca)	53.633	0,8	Sonsón (Antioquia)	155.374	0,1
Subachoque (Cundinamarca)	51.667	1,2	Toca (Boyacá)	157.400	0,7
Tibaná (Boyacá)	52.000	-0,7	Tunja (Boyacá)	158.500	0,6
Tunja (Boyacá)	50.850	-0,3	Túquerres (Nariño)	156.750	0,0
			Valledupar (Cesar)	175.980	4,8
			Ventaquemada (Boyacá)	161.667	1,0
			Villa de San Diego de Ubaté (Cundinamarca)	169.100	0,0

## A LA PRODUCCIÓN AGROPECUARIA

**Cuadro 3.** Insumos agrícolas. Precios de insecticidas, acaricidas y nematocidas (continuación)  
2018 (febrero)

Productos y mercados	Precio medio febrero	Variación porcentual	Productos y mercados	Precio medio febrero	Variación porcentual
<b>Engeo, 1 litro (continuación)</b>			<b>Engeo, 250 centímetros cúbicos (continuación)</b>		
Villapinzón (Cundinamarca)	154.000	-1,1	Fresno (Tolima)	47.200	0,7
Yarumal (Antioquia)	157.750	3,4	Fusagasugá (Cundinamarca)	45.400	1,3
Zipaquirá (Cundinamarca)	162.500	-0,8	Garagoa (Boyacá)	44.800	0,0
<b>Engeo, 100 centímetros cúbicos</b>			Garzón (Huila)	49.500	0,7
Algeciras (Huila)	20.225	-0,4	Guachucal (Nariño)	44.735	n.d.
Aquitania (Boyacá)	19.167	-1,7	Guarne (Antioquia)	43.200	0,0
Belén de Umbria (Risaralda)	20.533	1,4	Guateque (Boyacá)	42.733	-2,3
Cajamarca (Tolima)	20.900	0,0	Guática (Risaralda)	46.288	-0,1
Fresno (Tolima)	20.500	0,0	Ibagué (Tolima)	49.646	1,6
Garzón (Huila)	20.700	1,0	Ipiales (Nariño)	44.886	0,3
Girardot (Cundinamarca)	22.833	-0,7	Jamundí (Valle del Cauca)	48.867	0,8
Guachucal (Nariño)	19.242	n.d.	La Ceja (Antioquia)	45.433	0,0
Ibagué (Tolima)	21.808	-0,8	La Plata (Huila)	46.525	-1,8
Ipiales (Nariño)	19.217	1,5	La Unión (Antioquia)	48.265	-0,3
La Unión (Nariño)	20.333	5,2	La Unión (Nariño)	45.667	1,5
La Virginia (Risaralda)	20.567	0,1	La Unión (Valle del Cauca)	47.702	1,9
Líbano (Tolima)	21.500	1,8	Líbano (Tolima)	47.660	0,1
Pasto (Nariño)	19.400	1,3	Marinilla (Antioquia)	45.043	2,3
Popayán (Cauca)	20.500	0,0	Marsella (Risaralda)	48.000	0,5
San Gil (Santander)	21.733	0,0	Medellín (Antioquia)	46.475	-2,7
Socorro (Santander)	19.750	0,0	Neiva (Huila)	49.467	1,1
Sogamoso (Boyacá)	21.250	1,2	Pasto (Nariño)	44.850	-0,7
Tibaná (Boyacá)	18.875	4,9	Peñol (Antioquia)	41.750	0,0
<b>Engeo, 250 centímetros cúbicos</b>			Pereira (Risaralda)	48.600	1,4
Ábrego (Norte de Santander)	44.667	0,0	Piendamó (Cauca)	50.167	0,3
Algeciras (Huila)	47.920	-1,0	Pitalito (Huila)	49.825	3,1
Aquitania (Boyacá)	43.567	-1,9	Popayán (Cauca)	50.000	-0,3
Armenia (Quindío)	48.183	3,2	Pupiales (Nariño)	45.533	0,2
Belén (Boyacá)	44.467	0,0	Ramiriquí (Boyacá)	43.333	-2,6
Belén de Umbria (Risaralda)	48.413	-0,1	Rionegro (Antioquia)	44.300	0,0
Bogotá, D. C.	45.299	0,7	Roldanillo (Valle del Cauca)	48.200	2,9
Bucaramanga (Santander)	49.333	3,5	Saldaña (Tolima)	47.433	0,5
Cajamarca (Tolima)	48.425	0,0	Samacá (Boyacá)	43.375	2,1
Cali (Valle del Cauca)	50.233	0,3	San Alberto (Cesar)	49.333	0,0
Campoalegre (Huila)	51.000	1,0	San Sebastián de Mariquita (Tolima)	48.375	1,0
Cáqueza (Cundinamarca)	45.000	0,0	San Vicente Ferrer (Antioquia)	45.150	-0,3
Cartago (Valle del Cauca)	48.998	1,4	Santa Rosa de Cabal (Risaralda)	48.438	0,0
Chipaqué (Cundinamarca)	44.250	-1,1	Santa Rosa de Osos (Antioquia)	46.850	1,0
Chiquinquirá (Boyacá)	44.080	0,0	Sibaté (Cundinamarca)	44.733	1,5
Choachí (Cundinamarca)	46.167	2,2	Socorro (Santander)	45.500	0,0
Chocontá (Cundinamarca)	42.667	-3,8	Sogamoso (Boyacá)	46.050	2,6
Dagua (Valle del Cauca)	47.467	0,8	Sonsón (Antioquia)	45.354	0,0
Duitama (Boyacá)	46.350	0,0	Tibaná (Boyacá)	43.933	0,0
El Carmen de Viboral (Antioquia)	44.980	0,6	Toca (Boyacá)	43.650	0,9
El Santuario (Antioquia)	43.375	-0,7	Tunja (Boyacá)	43.583	-0,4
Entreríos (Antioquia)	45.465	0,9	Túquerres (Nariño)	43.100	0,0
Facatativá (Cundinamarca)	46.467	0,2	Ventaquemada (Boyacá)	44.667	2,3
Fómeque (Cundinamarca)	45.000	2,3	Villapinzón (Cundinamarca)	41.750	-0,6
			Zipaquirá (Cundinamarca)	45.100	-0,7

## A LA PRODUCCIÓN AGROPECUARIA

**Cuadro 3.** Insumos agrícolas. Precios de insecticidas, acaricidas y nematicidas (continuación)  
2018 (febrero)

Productos y mercados	Precio medio febrero	Variación porcentual	Productos y mercados	Precio medio febrero	Variación porcentual
<b>Estocada 90 Sp, 60 gramos</b>			<b>Evisect S, 100 gramos</b>		
Cali (Valle del Cauca)	10.225	0,0	<b>(continuación)</b>		
Corinto (Cauca)	10.500	0,0	Túquerres (Nariño)	17.400	0,6
Jamundí (Valle del Cauca)	10.333	0,0	<b>Exalt 60 Sc, 100 centímetros cúbicos</b>		
Palmira (Valle del Cauca)	9.567	0,0	Ábrego (Norte de Santander)	29.000	0,0
Pasto (Nariño)	9.367	0,4	Algeciras (Huila)	29.500	0,8
Santander de Quilichao (Cauca)	10.800	2,2	Cajamarca (Tolima)	31.750	0,0
Sibundoy (Putumayo)	10.000	0,0	Chitagá (Norte de Santander)	30.000	-2,2
<b>Evisect S, 100 gramos</b>			Cúcuta (Norte de Santander)	28.500	-0,9
Ábrego (Norte de Santander)	19.625	0,0	El Santuario (Antioquia)	28.000	0,0
Algeciras (Huila)	19.333	0,0	Garzón (Huila)	30.750	2,3
Belén de Umbria (Risaralda)	16.600	1,0	Ibagué (Tolima)	31.767	0,0
Bogotá, D. C.	17.738	0,8	La Plata (Huila)	31.650	0,0
Cajamarca (Tolima)	17.800	0,2	La Unión (Valle del Cauca)	33.004	0,0
Cali (Valle del Cauca)	17.300	0,0	Neiva (Huila)	31.533	-0,7
Cáqueza (Cundinamarca)	17.500	0,0	Ocaña (Norte de Santander)	30.000	0,0
Cartago (Valle del Cauca)	18.147	-3,5	Peñol (Antioquia)	27.417	-0,6
Chipaqué (Cundinamarca)	18.250	1,4	Pereira (Risaralda)	32.200	-0,7
Chiquinquirá (Boyacá)	17.375	0,0	Piendamó (Cauca)	31.667	-1,0
Choachí (Cundinamarca)	17.875	0,0	Pitalito (Huila)	31.375	0,0
Corinto (Cauca)	17.500	0,0	Roldanillo (Valle del Cauca)	31.870	-0,4
Cota (Cundinamarca)	17.667	-3,5	Santa Rosa de Cabal (Risaralda)	32.700	0,3
Cúcuta (Norte de Santander)	17.800	-0,6	Socorro (Santander)	30.833	0,0
Dagua (Valle del Cauca)	16.933	0,4	Valledupar (Cesar)	31.000	2,2
Duitama (Boyacá)	18.667	0,0	<b>Exalt 60 Sc, 500 centímetros cúbicos</b>		
El Carmen de Viboral (Antioquia)	15.375	0,2	Cajamarca (Tolima)	148.667	0,0
El Rosal (Cundinamarca)	17.467	-0,9	La Unión (Valle del Cauca)	151.039	0,0
El Santuario (Antioquia)	15.000	0,0	Montería (Córdoba)	158.500	0,3
Fómeque (Cundinamarca)	19.333	1,8	Roldanillo (Valle del Cauca)	147.750	-0,4
Fusagasugá (Cundinamarca)	15.600	-0,3	<b>Fentopen 500 Ec, 1 litro</b>		
Garzón (Huila)	17.925	0,7	Algeciras (Huila)	41.800	2,5
Guática (Risaralda)	17.475	0,0	Belén de Umbria (Risaralda)	41.238	0,0
Ibagué (Tolima)	17.875	0,0	El Santuario (Antioquia)	37.750	0,0
La Unión (Nariño)	17.000	4,1	Garzón (Huila)	40.580	-0,5
Manizales (Caldas)	17.700	-2,7	Guática (Risaralda)	40.350	-0,8
Marinilla (Antioquia)	15.225	6,1	La Unión (Valle del Cauca)	42.468	1,0
Marsella (Risaralda)	17.540	-0,3	La Virginia (Risaralda)	43.217	0,0
Medellín (Antioquia)	17.640	1,0	Manizales (Caldas)	41.463	0,0
Ocaña (Norte de Santander)	18.750	0,0	Marsella (Risaralda)	41.490	0,0
Palmira (Valle del Cauca)	17.533	3,7	Pereira (Risaralda)	42.983	0,0
Pasto (Nariño)	17.433	0,0	Pitalito (Huila)	41.775	0,0
Peñol (Antioquia)	14.750	-0,6	Riosucio (Caldas)	43.317	0,0
Pereira (Risaralda)	16.650	-1,2	Roldanillo (Valle del Cauca)	41.138	0,6
Pitalito (Huila)	17.733	0,0	San Sebastián de Mariquita (Tolima)	43.667	-0,4
Popayán (Cauca)	16.340	-1,4	Santa Rosa de Cabal (Risaralda)	41.638	-0,1
Santa Rosa de Cabal (Risaralda)	16.925	-0,8	Supía (Caldas)	46.683	-0,2
Sogamoso (Boyacá)	18.300	0,0	<b>Fulminator 600 Ec, 1 litro</b>		
Subachoque (Cundinamarca)	17.267	0,0	Bogotá, D. C.	51.235	-1,5
Sutamarchán (Boyacá)	16.825	0,1			
Toca (Boyacá)	17.950	3,5			
Tuluá (Valle del Cauca)	16.833	0,0			
Tunja (Boyacá)	17.400	2,0			

## A LA PRODUCCIÓN AGROPECUARIA

**Cuadro 3.** Insumos agrícolas. Precios de insecticidas, acaricidas y nematocidas (continuación)  
2018 (febrero)

Productos y mercados	Precio medio febrero	Variación porcentual	Productos y mercados	Precio medio febrero	Variación porcentual
<b>Fulminator 600 Ec, 1 litro (continuación)</b>			<b>Invetrina 200 Ec, 1 litro</b>		
Chiquinquirá (Boyacá)	52.600	3,1	Agustín Codazzi (Cesar)	27.000	0,0
Chocontá (Cundinamarca)	52.000	-0,6	Cartagena de Indias (Bolívar)	24.200	0,8
Cúcuta (Norte de Santander)	51.950	-0,1	Chaparral (Tolima)	20.667	0,0
Cumbal (Nariño)	50.000	-1,0	Entrerriós (Antioquia)	18.350	-0,5
El Santuario (Antioquia)	50.250	-1,0	La Dorada (Caldas)	23.267	0,0
Ipiales (Nariño)	52.821	0,1	Ocaña (Norte de Santander)	18.333	0,0
Pamplona (Norte de Santander)	53.333	0,6	Pitalito (Huila)	20.750	0,0
Pasto (Nariño)	51.100	-0,2	San Alberto (Cesar)	23.000	0,0
Pupiales (Nariño)	53.442	0,0	San Gil (Santander)	20.167	-0,4
San Bernardo (Cundinamarca)	49.133	-0,9	Santa Rosa de Osos (Antioquia)	20.000	0,8
Sibaté (Cundinamarca)	51.620	0,6	Sincelejo (Sucre)	19.320	-0,1
Sibundoy (Putumayo)	55.167	1,2	Socorro (Santander)	20.875	0,0
Sogamoso (Boyacá)	54.250	1,4	Valledupar (Cesar)	23.667	0,7
Tunja (Boyacá)	50.833	0,0	Yarumal (Antioquia)	20.100	0,7
Túquerres (Nariño)	53.667	-0,2			
Villapinzón (Cundinamarca)	48.500	-0,5			
<b>Fulminator 600 Ec, 100 centímetros cúbicos</b>			<b>Invetrina 200 Ec, 250 centímetros cúbicos</b>		
Ipiales (Nariño)	10.200	0,2	Agustín Codazzi (Cesar)	10.750	0,0
Pasto (Nariño)	10.267	3,7	Corozal (Sucre)	8.667	0,0
Pupiales (Nariño)	10.350	0,0	San Gil (Santander)	8.633	-0,8
Sibundoy (Putumayo)	11.667	0,0	Sincelejo (Sucre)	8.520	3,0
Túquerres (Nariño)	10.917	0,8	Socorro (Santander)	8.000	0,0
<b>Fulminator 600 Ec, 250 centímetros cúbicos</b>			Valledupar (Cesar)		
Cajamarca (Tolima)	17.733	0,0		10.167	0,0
Chiquinquirá (Boyacá)	17.040	0,2			
Chocontá (Cundinamarca)	17.333	-1,9	<b>Karate Zeon, 1 litro</b>		
Cumbal (Nariño)	18.000	-5,3	Algeciras (Huila)	119.667	-1,3
Ipiales (Nariño)	17.407	0,0	Belén de Umbria (Risaralda)	119.700	-0,9
Pamplona (Norte de Santander)	17.333	-1,9	Bogotá, D. C.	115.625	0,0
Pasto (Nariño)	16.900	0,6	Cali (Valle del Cauca)	127.767	2,4
Pupiales (Nariño)	17.475	0,0	Chiquinquirá (Boyacá)	115.250	1,1
Ramiriquí (Boyacá)	17.750	1,4	Choachí (Cundinamarca)	112.500	0,0
Sogamoso (Boyacá)	18.000	0,0	El Rosal (Cundinamarca)	119.900	0,0
Tunja (Boyacá)	17.133	-1,2	Fómeque (Cundinamarca)	125.000	-2,0
Túquerres (Nariño)	18.083	0,0	Fresno (Tolima)	118.667	0,3
Ventaquemada (Boyacá)	17.333	0,0	Fusagasugá (Cundinamarca)	125.000	4,4
Villapinzón (Cundinamarca)	16.375	-1,5	Garzón (Huila)	120.500	0,4
<b>Geminis Wp, 125 gramos</b>			lbagué (Tolima)	121.333	0,4
Cereté (Córdoba)	22.833	11,4	La Ceja (Antioquia)	117.525	-0,3
Ipiales (Nariño)	22.500	-1,4	Líbano (Tolima)	122.267	1,9
Túquerres (Nariño)	23.667	0,0	Medellín (Antioquia)	114.167	0,3
<b>Insectrina 20 Ec, 1 litro</b>			Pitalito (Huila)	121.500	0,0
Algeciras (Huila)	18.820	-0,7	Popayán (Cauca)	108.333	-0,9
Garzón (Huila)	18.325	0,0	Rionegro (Antioquia)	119.398	-1,5
Lérida (Tolima)	17.767	0,0	San Sebastián de Mariquita (Tolima)	120.750	0,8
			San Vicente Ferrer (Antioquia)	116.575	0,4
			Santa Rosa de Cabal (Risaralda)	119.400	0,0
			Socorro (Santander)	117.600	0,0
			Subachoque (Cundinamarca)	119.100	0,8
			<b>Karate Zeon, 100 centímetros cúbicos</b>		
			Algeciras (Huila)	13.100	0,8



## A LA PRODUCCIÓN AGROPECUARIA

**Cuadro 3.** Insumos agrícolas. Precios de insecticidas, acaricidas y nematicidas (continuación)  
2018 (febrero)

Productos y mercados	Precio medio febrero	Variación porcentual	Productos y mercados	Precio medio febrero	Variación porcentual
<b>Karate Zeon, 100 centímetros cúbicos (continuación)</b>			<b>Lannate 40 Sp, 135 gramos (continuación)</b>		
Anserma (Caldas)	13.083	0,0	El Santuario (Antioquia)	10.633	1,3
Aquitania (Boyacá)	12.225	0,0	Facatativá (Cundinamarca)	10.533	1,3
Belén de Umbria (Risaralda)	13.233	0,0	Florencia (Caquetá)	12.667	5,6
Buesaco (Nariño)	13.267	0,5	Fusagasugá (Cundinamarca)	10.960	0,9
Cajamarca (Tolima)	13.567	-0,6	Garagoa (Boyacá)	11.200	1,1
Chiquinquirá (Boyacá)	13.175	0,0	Ipiales (Nariño)	11.700	0,9
Dagua (Valle del Cauca)	12.667	0,8	La Unión (Antioquia)	10.667	-2,1
Duitama (Boyacá)	13.033	0,0	La Unión (Nariño)	12.833	4,1
El Carmen de Viboral (Antioquia)	12.767	1,1	La Unión (Valle del Cauca)	10.777	0,3
El Santuario (Antioquia)	11.750	-2,1	Málaga (Santander)	13.667	-2,4
Entrerriós (Antioquia)	12.220	0,4	Marinilla (Antioquia)	10.190	2,3
Fresno (Tolima)	12.950	0,1	Medellín (Antioquia)	11.000	1,6
Garagoa (Boyacá)	13.050	2,0	Pasto (Nariño)	10.500	-0,2
Garzón (Huila)	13.000	-1,9	Peñol (Antioquia)	10.233	0,0
Guática (Risaralda)	13.250	1,0	Pitalito (Huila)	12.175	0,0
Ibagué (Tolima)	13.625	1,9	Ramiriquí (Boyacá)	11.000	0,0
Ipiales (Nariño)	12.100	0,0	Rionegro (Antioquia)	10.150	0,0
La Plata (Huila)	12.425	0,0	Samacá (Boyacá)	10.700	0,9
Manizales (Caldas)	12.763	0,0	San Bernardo (Cundinamarca)	10.667	0,0
Marinilla (Antioquia)	12.732	1,9	San Vicente Ferrer (Antioquia)	10.625	0,2
Medellín (Antioquia)	12.825	1,0	Sibaté (Cundinamarca)	10.750	0,8
Palmira (Valle del Cauca)	12.800	1,1	Socorro (Santander)	12.250	0,0
Pamplona (Norte de Santander)	13.333	0,0	Sogamoso (Boyacá)	11.740	6,7
Peñol (Antioquia)	11.333	0,0	Sutamarchán (Boyacá)	10.450	-1,2
Pereira (Risaralda)	12.800	0,0	Tunja (Boyacá)	11.540	0,0
Pitalito (Huila)	13.167	0,0	Túquerres (Nariño)	11.667	0,0
Rionegro (Antioquia)	13.528	-1,9	Ventaquemada (Boyacá)	10.833	0,0
Roldanillo (Valle del Cauca)	12.667	0,3			
San Gil (Santander)	14.267	0,8	<b>Lannate SI, 1 litro</b>		
San Sebastián de Mariquita (Tolima)	13.250	0,6	Algeciras (Huila)	33.167	0,0
San Vicente Ferrer (Antioquia)	12.625	-1,0	Armenia (Quindío)	29.867	0,7
Santa Bárbara (Antioquia)	14.025	0,2	Belén de Umbria (Risaralda)	34.200	0,0
Santa Rosa de Cabal (Risaralda)	12.838	0,1	Bogotá, D. C.	32.533	1,4
Socorro (Santander)	13.167	0,0	Cali (Valle del Cauca)	34.200	1,0
Sogamoso (Boyacá)	13.540	3,8	Cáqueza (Cundinamarca)	33.000	0,0
Tibaná (Boyacá)	12.525	1,3	Cartago (Valle del Cauca)	31.627	0,0
Tunja (Boyacá)	12.820	-1,4	Chipaqué (Cundinamarca)	33.000	0,0
Ventaquemada (Boyacá)	12.333	2,8	Chiquinquirá (Boyacá)	33.000	-0,2
Villapinzón (Cundinamarca)	11.750	1,1	Choachí (Cundinamarca)	31.333	0,0
			Chocontá (Cundinamarca)	32.667	3,2
			El Paujil (Caquetá)	33.967	0,0
			Facatativá (Cundinamarca)	32.100	-0,3
			Fresno (Tolima)	32.417	0,0
			Fusagasugá (Cundinamarca)	31.625	0,8
			Garagoa (Boyacá)	33.400	0,7
			Guadalajara de Buga (Valle del Cauca)	33.767	0,0
			Guática (Risaralda)	33.167	-1,0
			Jamundí (Valle del Cauca)	31.867	0,0
			La Ceja (Antioquia)	31.833	-1,0
			La Unión (Valle del Cauca)	30.224	0,0
			Líbano (Tolima)	33.920	-1,2
<b>Lannate 40 Sp, 135 gramos</b>					
Aquitania (Boyacá)	10.900	2,3			
Bogotá, D. C.	11.535	-1,0			
Cáqueza (Cundinamarca)	10.667	0,0			
Cartago (Valle del Cauca)	11.690	0,0			
Chía (Cundinamarca)	13.200	0,0			
Chipaqué (Cundinamarca)	11.000	0,0			
Chiquinquirá (Boyacá)	11.367	-0,3			
Chitagá (Norte de Santander)	12.000	-4,0			
Chocontá (Cundinamarca)	10.667	1,6			
Cota (Cundinamarca)	10.833	0,0			

## A LA PRODUCCIÓN AGROPECUARIA

**Cuadro 3.** Insumos agrícolas. Precios de insecticidas, acaricidas y nematocidas (continuación)  
2018 (febrero)

Productos y mercados	Precio medio febrero	Variación porcentual	Productos y mercados	Precio medio febrero	Variación porcentual
<b>Lannate SI, 1 litro (continuación)</b>			<b>Latigo Ec, 1 litro (continuación)</b>		
Málaga (Santander)	37.667	0,0	Marinilla (Antioquia)	56.450	0,6
Marsella (Risaralda)	32.167	0,4	Medellín (Antioquia)	60.300	0,0
Medellín (Antioquia)	31.000	0,5	Ocaña (Norte de Santander)	58.000	-0,4
Ocaña (Norte de Santander)	31.833	0,0	Pamplona (Norte de Santander)	58.000	4,2
Palmira (Valle del Cauca)	30.900	0,2	Peñol (Antioquia)	54.333	0,0
Pamplona (Norte de Santander)	34.333	1,0	Pereira (Risaralda)	60.667	0,0
Pereira (Risaralda)	32.833	0,0	Popayán (Cauca)	59.250	-1,3
Piendamó (Cauca)	27.667	0,0	Rionegro (Antioquia)	60.718	0,3
Pitalito (Huila)	32.500	0,0	Saldaña (Tolima)	57.073	-0,8
Popayán (Cauca)	32.100	1,1	San Vicente Ferrer (Antioquia)	56.175	-0,9
Puerto Rico (Cauquetá)	31.200	-2,2	Sibaté (Cundinamarca)	57.433	0,5
Pupiales (Nariño)	33.200	0,0	Sogamoso (Boyacá)	63.725	4,6
Ramiriquí (Boyacá)	31.667	0,0	Subachoque (Cundinamarca)	56.867	-1,3
Rionegro (Antioquia)	31.298	-0,6	Tunja (Boyacá)	55.267	-1,2
Roldanillo (Valle del Cauca)	31.380	0,0	Túquerres (Nariño)	61.875	1,2
Samacá (Boyacá)	32.167	1,3	Villapinzón (Cundinamarca)	55.250	-2,2
San Bernardo (Cundinamarca)	31.633	-0,1	Yarumal (Antioquia)	60.967	2,2
San Vicente Ferrer (Antioquia)	29.800	0,2			
Santa Rosa de Cabal (Risaralda)	32.867	-0,7	<b>Latigo Ec, 250 centímetros cúbicos</b>		
Sibaté (Cundinamarca)	32.300	0,5	Ábrego (Norte de Santander)	16.200	0,0
Socorro (Santander)	33.750	0,0	Buesaco (Nariño)	17.500	-2,4
Subachoque (Cundinamarca)	32.800	0,0	Cajamarca (Tolima)	16.825	0,7
Sutamarchán (Boyacá)	31.388	0,8	Chiquinquirá (Boyacá)	16.400	0,0
Tuluá (Valle del Cauca)	31.800	0,0	Chitagá (Norte de Santander)	17.667	0,0
Tunja (Boyacá)	32.950	1,5	El Carmen de Viboral (Antioquia)	15.503	0,0
Túquerres (Nariño)	34.000	0,0	El Santuario (Antioquia)	15.000	0,0
Ventaquemada (Boyacá)	31.167	0,0	Entreríos (Antioquia)	16.103	-0,6
Villanueva (Casanare)	40.400	-0,2	Ibagué (Tolima)	18.500	0,9
Villapinzón (Cundinamarca)	30.875	-0,8	Ipiales (Nariño)	16.625	-0,7
			La Unión (Valle del Cauca)	16.973	0,0
			Libano (Tolima)	17.667	2,4
			Marinilla (Antioquia)	15.578	1,6
			Medellín (Antioquia)	15.775	0,1
			Ocaña (Norte de Santander)	15.333	0,0
			Pasto (Nariño)	16.300	-0,9
			Peñol (Antioquia)	15.000	0,0
			Pereira (Risaralda)	17.833	4,6
			Ramiriquí (Boyacá)	15.750	0,0
			San Vicente Ferrer (Antioquia)	15.800	0,0
			Santa Rosa de Cabal (Risaralda)	17.267	0,0
			Silos (Norte de Santander)	17.697	2,1
			Sogamoso (Boyacá)	17.440	-0,8
			Tibaná (Boyacá)	16.200	-0,6
			Tunja (Boyacá)	16.467	0,0
			Túquerres (Nariño)	17.320	3,2
			Villapinzón (Cundinamarca)	15.250	-4,7
			<b>Lorsban 2,5% DP, 1 kilogramo</b>		
			Ábrego (Norte de Santander)	5.333	0,0
			Aguachica (Cesar)	5.250	0,0
			Aguazul (Casanare)	5.486	0,0

## A LA PRODUCCIÓN AGROPECUARIA

**Cuadro 3.** Insumos agrícolas. Precios de insecticidas, acaricidas y nematicidas (continuación)  
2018 (febrero)

Productos y mercados	Precio medio febrero	Variación porcentual	Productos y mercados	Precio medio febrero	Variación porcentual
<b>Lorsban 2,5% DP, 1 kilogramo (continuación)</b>			<b>Lorsban 2,5% DP, 1 kilogramo (continuación)</b>		
Agustín Codazzi (Cesar)	6.250	0,0	Girardot (Cundinamarca)	5.475	0,0
Algeciras (Huila)	5.700	0,0	Granada (Meta)	5.483	0,9
Anserma (Caldas)	5.250	0,0	Guachucal (Nariño)	6.110	n.d.
Apía (Risaralda)	5.617	2,4	Guadalajara de Buga (Valle del Cauca)	5.500	0,0
Armenia (Quindío)	4.920	-1,3	Guaduas (Cundinamarca)	5.625	0,0
Barbosa (Antioquia)	5.300	1,3	Guarne (Antioquia)	4.980	0,0
Barrancabermeja (Santander)	4.933	0,0	Guateque (Boyacá)	6.600	0,0
Barranquilla (Atlántico)	5.593	-0,1	Guática (Risaralda)	5.738	1,1
Belén de Umbria (Risaralda)	5.513	0,7	Ibagué (Tolima)	5.243	0,0
Bogotá, D. C.	5.515	-2,6	Ipiales (Nariño)	5.800	0,0
Bosconia (Cesar)	5.837	-1,1	Jamundí (Valle del Cauca)	5.750	0,0
Bucaramanga (Santander)	6.000	0,0	La Ceja (Antioquia)	5.238	0,2
Buesaco (Nariño)	5.933	-1,1	La Celia (Risaralda)	5.613	1,6
Cajamarca (Tolima)	5.133	1,1	La Dorada (Caldas)	5.120	1,3
Cali (Valle del Cauca)	5.800	-1,0	La Mesa (Cundinamarca)	6.375	-0,9
Cáqueza (Cundinamarca)	5.333	0,0	La Plata (Huila)	4.980	1,1
Cartagena de Indias (Bolívar)	5.969	0,0	La Unión (Antioquia)	4.827	-2,7
Cartago (Valle del Cauca)	5.665	-1,0	La Unión (Valle del Cauca)	5.285	0,1
Caucasia (Antioquia)	5.370	0,0	Lebrija (Santander)	5.667	0,0
Cereté (Córdoba)	5.500	-2,9	Lérida (Tolima)	5.053	-0,3
Chaparral (Tolima)	5.350	0,0	Líbano (Tolima)	5.060	-1,6
Chía (Cundinamarca)	7.100	0,0	Lorica (Córdoba)	5.400	1,9
Chinchiná (Caldas)	5.300	1,3	Magangué (Bolívar)	5.900	-1,7
Chipaqué (Cundinamarca)	5.500	0,0	Málaga (Santander)	7.167	0,0
Chiquinquirá (Boyacá)	5.000	0,0	Manizales (Caldas)	5.200	0,0
Choachí (Cundinamarca)	5.500	0,0	Marinilla (Antioquia)	4.870	5,8
Chocontá (Cundinamarca)	5.167	-6,1	Marsella (Risaralda)	5.470	0,4
Cimitarra (Santander)	5.333	0,0	Medellín (Antioquia)	5.644	0,4
Corinto (Cauca)	5.833	0,0	Montería (Córdoba)	5.500	1,4
Corozal (Sucre)	5.833	4,2	Neiva (Huila)	5.075	-0,5
Cota (Cundinamarca)	4.933	-4,2	Ocaña (Norte de Santander)	5.333	0,0
Cúcuta (Norte de Santander)	5.250	0,0	Pacho (Cundinamarca)	5.800	-1,1
Dagua (Valle del Cauca)	5.267	0,0	Palmira (Valle del Cauca)	5.340	0,0
Duitama (Boyacá)	5.833	0,0	Pasto (Nariño)	5.220	0,0
El Carmen de Bolívar (Bolívar)	6.200	0,0	Paz de Ariporo (Casanare)	6.000	0,0
El Carmen de Viboral (Antioquia)	4.870	1,0	Peñol (Antioquia)	5.000	0,0
El Paujil (Caquetá)	6.000	2,3	Pereira (Risaralda)	5.430	1,3
El Rosal (Cundinamarca)	4.967	0,0	Piendamó (Cauca)	5.700	0,9
El Santuario (Antioquia)	4.850	4,7	Pitalito (Huila)	5.250	0,3
Entrerrios (Antioquia)	5.120	1,8	Popayán (Cauca)	5.700	1,0
Espinal (Tolima)	5.067	-0,3	Puerto López (Meta)	5.650	3,2
Facatativá (Cundinamarca)	5.067	-0,7	Puerto Rico (Caquetá)	5.500	-4,3
Florencia (Caquetá)	5.833	-5,4	Pupiales (Nariño)	5.375	0,0
Fómeque (Cundinamarca)	6.000	0,0	Ramiriquí (Boyacá)	5.000	0,0
Fresno (Tolima)	5.160	1,8	Rionegro (Antioquia)	5.330	0,0
Fundación (Magdalena)	5.500	0,0	Riosucio (Caldas)	5.150	0,0
Funza (Cundinamarca)	5.227	0,5	Roldanillo (Valle del Cauca)	5.300	2,1
Fusagasugá (Cundinamarca)	5.140	0,0	Sabana de Torres (Santander)	5.200	0,0
Galeras (Sucre)	6.000	0,8	Sabanalarga (Atlántico)	5.875	-0,8
Garagoa (Boyacá)	5.575	0,0	Salamina (Caldas)	5.450	0,0
Garzón (Huila)	5.200	-0,8	Saldaña (Tolima)	4.967	-7,5

## A LA PRODUCCIÓN AGROPECUARIA

**Cuadro 3.** Insumos agrícolas. Precios de insecticidas, acaricidas y nematocidas (continuación)  
2018 (febrero)

Productos y mercados	Precio medio febrero	Variación porcentual	Productos y mercados	Precio medio febrero	Variación porcentual
<b>Lorsban 2,5% DP, 1 kilogramo (continuación)</b>			<b>Lorsban 4 Ec, 1 litro (continuación)</b>		
Samacá (Boyacá)	5.275	7,7	Bogotá, D. C.	28.675	-1,2
San Alberto (Cesar)	5.667	0,0	Bosconia (Cesar)	32.487	0,0
San Gil (Santander)	5.667	3,0	Bucaramanga (Santander)	29.000	-2,2
San Pedro de los Milagros (Antioquia)	4.727	1,9	Buesaco (Nariño)	32.000	-1,2
San Sebastián de Mariquita (Tolima)	5.250	0,0	Cajamarca (Tolima)	30.200	1,1
San Vicente de Chucurí (Santander)	5.333	0,0	Cali (Valle del Cauca)	30.880	-3,2
San Vicente Ferrer (Antioquia)	4.900	0,0	Cáqueza (Cundinamarca)	30.000	0,0
Santa Bárbara (Antioquia)	5.650	0,0	Cartagena de Indias (Bolívar)	33.362	0,1
Santa Marta (Magdalena)	5.800	0,0	Cartago (Valle del Cauca)	32.530	0,0
Santa Rosa de Cabal (Risaralda)	5.413	0,2	Caucasia (Antioquia)	30.575	0,0
Santa Rosa de Osos (Antioquia)	5.260	0,2	Cereté (Córdoba)	30.157	-1,4
Santander de Quilichao (Cauca)	5.620	0,0	Chaparral (Tolima)	33.100	1,3
Sibaté (Cundinamarca)	4.750	0,5	Chía (Cundinamarca)	36.367	0,0
Sincelejo (Sucre)	5.200	0,5	Chinchiná (Caldas)	31.933	0,0
Socorro (Santander)	5.333	0,0	Chipaqué (Cundinamarca)	29.600	0,0
Sogamoso (Boyacá)	6.620	1,8	Chiquinquirá (Boyacá)	28.288	0,5
Sonsón (Antioquia)	4.724	0,0	Choachí (Cundinamarca)	31.333	0,0
Subachoque (Cundinamarca)	4.933	-0,7	Chocontá (Cundinamarca)	28.333	-1,2
Supía (Caldas)	5.550	0,0	Cimitarra (Santander)	29.333	-2,2
Sutamarchán (Boyacá)	5.275	0,0	Corinto (Cauca)	32.333	0,5
Tibaná (Boyacá)	5.067	0,0	Corozal (Sucre)	35.667	0,9
Toca (Boyacá)	5.400	0,0	Cota (Cundinamarca)	28.500	0,0
Trinidad (Casanare)	6.200	-2,1	Cúcuta (Norte de Santander)	27.625	-3,1
Tuluá (Valle del Cauca)	5.400	0,0	Dagua (Valle del Cauca)	29.700	-1,2
Tunja (Boyacá)	5.167	0,0	Duitama (Boyacá)	29.025	-2,5
Túquerres (Nariño)	5.125	0,0	El Carmen de Bolívar (Bolívar)	36.500	-0,7
Valledupar (Cesar)	5.688	0,0	El Carmen de Viboral (Antioquia)	27.462	0,6
Vélez (Santander)	5.000	0,0	El Doncello (Caquetá)	32.333	0,0
Ventaquemada (Boyacá)	4.833	1,8	El Paujil (Caquetá)	34.200	-0,2
Villa de San Diego de Ubaté (Cundinamarca)	5.300	1,3	El Rosal (Cundinamarca)	27.133	-0,6
Villanueva (Casanare)	5.180	0,0	El Santuario (Antioquia)	27.125	-2,3
Villavicencio (Meta)	5.643	0,0	Entreríos (Antioquia)	28.718	1,3
Viterbo (Caldas)	5.250	1,0	Espinal (Tolima)	27.717	-5,4
Yarumal (Antioquia)	5.247	1,2	Facatativá (Cundinamarca)	27.000	0,0
Yopal (Casanare)	5.017	-1,0	Florencia (Caquetá)	31.625	-0,8
			Fómeque (Cundinamarca)	30.000	0,0
			Fundación (Magdalena)	30.667	0,0
			Funza (Cundinamarca)	28.423	0,6
			Fusagasugá (Cundinamarca)	27.580	0,0
			Galeras (Sucre)	34.000	2,0
			Garagoa (Boyacá)	29.125	-0,9
			Garzón (Huila)	30.760	-1,2
			Girardot (Cundinamarca)	32.950	-0,2
			Granada (Meta)	27.650	-0,3
			Guachucal (Nariño)	30.067	-2,0
			Guadalajara de Buga (Valle del Cauca)	31.400	0,0
			Guaduas (Cundinamarca)	30.375	0,0
			Guarne (Antioquia)	27.700	0,4
			Guática (Risaralda)	32.225	2,0
			Ibagué (Tolima)	30.967	0,0
			Ipiales (Nariño)	30.393	0,6
<b>Lorsban 4 Ec, 1 litro</b>					
Ábrego (Norte de Santander)	28.800	1,4			
Aguachica (Cesar)	29.350	0,0			
Aguazul (Casanare)	30.168	0,0			
Agustín Codazzi (Cesar)	35.000	0,0			
Algeciras (Huila)	29.250	-1,5			
Andes (Antioquia)	32.866	-0,2			
Anserma (Caldas)	30.950	0,0			
Apía (Risaralda)	31.467	-0,5			
Armenia (Quindío)	28.805	-0,9			
Barbosa (Antioquia)	29.050	0,5			
Barrancabermeja (Santander)	29.167	-1,1			
Barranquilla (Atlántico)	33.833	0,0			
Belén de Umbría (Risaralda)	31.750	0,0			

## A LA PRODUCCIÓN AGROPECUARIA

**Cuadro 3.** Insumos agrícolas. Precios de insecticidas, acaricidas y nematocidas (continuación)  
2018 (febrero)

Productos y mercados	Precio medio febrero	Variación porcentual	Productos y mercados	Precio medio febrero	Variación porcentual
<b>Lorsban 4 Ec, 1 litro (continuación)</b>			<b>Lorsban 4 Ec, 1 litro (continuación)</b>		
Jamundí (Valle del Cauca)	31.700	-0,9	Santa Rosa de Osos (Antioquia)	29.325	1,1
La Ceja (Antioquia)	28.325	-1,3	Santander de Quilichao (Cauca)	31.560	0,0
La Celia (Risaralda)	33.150	0,0	Saravena (Arauca)	30.000	0,0
La Dorada (Caldas)	29.643	0,0	Sevilla (Valle del Cauca)	32.700	0,0
La Mesa (Cundinamarca)	34.200	0,0	Sibaté (Cundinamarca)	27.040	-0,4
La Plata (Huila)	30.450	-1,6	Sibundoy (Putumayo)	32.667	-1,0
La Unión (Antioquia)	28.353	-1,9	Silos (Norte de Santander)	31.500	0,0
La Unión (Nariño)	30.833	0,0	Sincelejo (Sucre)	32.283	-0,1
La Unión (Valle del Cauca)	30.020	0,2	Socorro (Santander)	29.500	0,0
La Virginia (Risaralda)	30.300	0,0	Sogamoso (Boyacá)	29.167	0,9
Lebrija (Santander)	29.000	0,0	Sonsón (Antioquia)	27.914	0,0
Lérída (Tolima)	28.820	0,7	Subachoque (Cundinamarca)	28.200	-1,2
Líbano (Tolima)	30.417	0,4	Supía (Caldas)	32.783	0,0
Lorica (Córdoba)	32.500	0,0	Sutamarchán (Boyacá)	28.500	0,0
Madrid (Cundinamarca)	30.333	-2,1	Tibaná (Boyacá)	27.800	0,0
Magangué (Bolívar)	34.500	0,5	Toca (Boyacá)	27.900	-0,7
Málaga (Santander)	32.667	0,0	Trinidad (Casanare)	33.000	-1,0
Manizales (Caldas)	29.938	0,0	Tuluá (Valle del Cauca)	31.350	0,7
Marinilla (Antioquia)	27.634	1,3	Tunja (Boyacá)	28.417	0,0
Marsella (Risaralda)	30.880	0,0	Túquerres (Nariño)	30.829	0,3
Medellín (Antioquia)	31.930	1,2	Valledupar (Cesar)	32.875	1,6
Montería (Córdoba)	31.100	-0,9	Vélez (Santander)	28.667	2,4
Neiva (Huila)	29.775	1,5	Ventaquemada (Boyacá)	28.500	3,0
Ocaña (Norte de Santander)	28.200	0,0	Villa de San Diego de Ubaté (Cundinamarca)	28.825	0,0
Pacho (Cundinamarca)	31.000	0,0	Villanueva (Casanare)	31.750	1,2
Palmira (Valle del Cauca)	31.250	-0,4	Villapinzón (Cundinamarca)	25.250	-1,0
Pamplona (Norte de Santander)	28.500	1,8	Villavicencio (Meta)	31.171	0,0
Pasto (Nariño)	30.833	0,0	Viterbo (Caldas)	29.883	-1,0
Paz de Ariporo (Casanare)	35.250	-0,7	Yarumal (Antioquia)	29.262	-0,1
Peñol (Antioquia)	27.500	0,0	Yopal (Casanare)	30.501	2,7
Pereira (Risaralda)	30.540	0,0	Zipaquirá (Cundinamarca)	28.600	-1,2
Piendamó (Cauca)	33.100	0,8			
Pitalito (Huila)	30.200	-3,0	<b>Lorsban 4 Ec, 250 centímetros cúbicos</b>		
Popayán (Cauca)	32.833	-0,3	Ábrego (Norte de Santander)	8.540	0,5
Puerto López (Meta)	30.600	0,0	Aguachica (Cesar)	9.100	0,0
Pupiales (Nariño)	31.570	0,0	Aguazul (Casanare)	9.148	0,0
Ramiriquí (Boyacá)	28.000	0,0	Agustín Codazzi (Cesar)	11.800	0,0
Rionegro (Antioquia)	27.800	-0,4	Algeciras (Huila)	9.000	0,0
Riosucio (Caldas)	31.167	0,1	Anserma (Caldas)	8.650	-2,8
Roldanillo (Valle del Cauca)	30.750	0,5	Apía (Risaralda)	9.083	0,0
Sabana de Torres (Santander)	30.267	0,0	Aquitania (Boyacá)	8.975	2,9
Saldaña (Tolima)	29.379	0,5	Armenia (Quindío)	8.148	0,3
Samacá (Boyacá)	28.000	1,4	Barbosa (Antioquia)	8.800	1,3
San Alberto (Cesar)	29.333	-2,2	Barrancabermeja (Santander)	8.667	4,0
San Gil (Santander)	30.933	0,0	Barranquilla (Atlántico)	9.567	-0,3
San Pedro de los Milagros (Antioquia)	28.423	1,3	Belén de Umbria (Risaralda)	9.063	0,0
San Vicente de Chucurí (Santander)	28.667	-3,4	Bogotá, D. C.	8.809	-2,3
San Vicente Ferrer (Antioquia)	27.625	-0,2	Bosconia (Cesar)	9.683	0,0
Santa Bárbara (Antioquia)	32.525	-0,7	Bucaramanga (Santander)	9.333	0,0
Santa Marta (Magdalena)	33.500	0,0			
Santa Rosa de Cabal (Risaralda)	31.360	0,0			

## A LA PRODUCCIÓN AGROPECUARIA

**Cuadro 3.** Insumos agrícolas. Precios de insecticidas, acaricidas y nematocidas (continuación)  
2018 (febrero)

Productos y mercados	Precio medio febrero	Variación porcentual	Productos y mercados	Precio medio febrero	Variación porcentual
<b>Lorsban 4 Ec, 250 centímetros cúbicos (continuación)</b>			<b>Lorsban 4 Ec, 250 centímetros cúbicos (continuación)</b>		
Cajamarca (Tolima)	8.975	0,8	Marsella (Risaralda)	8.630	0,0
Cali (Valle del Cauca)	9.400	0,6	Medellín (Antioquia)	9.490	0,8
Cartagena de Indias (Bolívar)	9.418	-0,2	Montería (Córdoba)	9.000	0,0
Cartago (Valle del Cauca)	9.573	0,0	Ocaña (Norte de Santander)	8.900	0,0
Caucasia (Antioquia)	8.500	0,0	Palmira (Valle del Cauca)	8.600	0,2
Cereté (Córdoba)	9.167	0,0	Pamplona (Norte de Santander)	8.667	0,0
Chaparral (Tolima)	9.417	0,0	Pasto (Nariño)	8.100	-3,6
Chinácota (Norte de Santander)	10.167	-0,8	Paz de Ariporo (Casanare)	10.200	0,0
Chiquinquirá (Boyacá)	8.020	1,5	Peñol (Antioquia)	8.083	2,3
Chitagá (Norte de Santander)	10.333	-6,1	Pereira (Risaralda)	8.610	0,0
Chocontá (Cundinamarca)	8.667	0,0	Piendamó (Cauca)	9.520	1,7
Cimitarra (Santander)	9.000	1,9	Pitalito (Huila)	8.850	-1,3
Corinto (Cauca)	9.667	0,0	Popayán (Cauca)	9.389	-0,4
Corozal (Sucre)	9.833	0,0	Puerto López (Meta)	9.100	-0,5
Dagua (Valle del Cauca)	8.333	-0,2	Pupiales (Nariño)	8.650	0,0
Duitama (Boyacá)	8.630	0,5	Ramiriquí (Boyacá)	8.250	0,0
El Carmen de Bolívar (Bolívar)	10.200	0,0	Rionegro (Antioquia)	8.220	0,9
El Carmen de Viboral (Antioquia)	8.140	0,3	Rionegro (Santander)	9.833	0,0
El Doncello (Cauquetá)	10.075	-0,2	Riosucio (Caldas)	8.417	0,0
El Paujil (Cauquetá)	9.800	0,7	Roldanillo (Valle del Cauca)	8.725	0,3
El Santuario (Antioquia)	8.125	0,0	Sabana de Torres (Santander)	8.767	0,8
Florencia (Cauquetá)	9.500	0,0	Sabanalarga (Atlántico)	11.000	0,0
Fundación (Magdalena)	9.260	4,9	Samacá (Boyacá)	8.300	0,4
Galeras (Sucre)	9.260	-1,1	San Alberto (Cesar)	9.333	0,0
Garagoa (Boyacá)	8.925	2,0	San Gil (Santander)	9.075	-1,4
Garzón (Huila)	8.940	-0,1	San Pedro de los Milagros (Antioquia)	8.183	0,9
Girardot (Cundinamarca)	10.025	0,5	San Sebastián de Mariquita (Tolima)	8.833	0,0
Granada (Meta)	8.600	0,0	San Vicente de Chucurí (Santander)	9.200	-1,9
Guachucal (Nariño)	9.133	0,0	San Vicente Ferrer (Antioquia)	7.700	0,0
Guadalajara de Buga (Valle del Cauca)	8.850	0,0	Santa Bárbara (Antioquia)	9.825	0,3
Guarne (Antioquia)	7.980	0,5	Santa Marta (Magdalena)	9.700	0,0
Guateque (Boyacá)	8.900	0,0	Santa Rosa de Cabal (Risaralda)	8.813	0,7
Guática (Risaralda)	9.063	0,0	Santa Rosa de Osos (Antioquia)	8.433	0,8
Ibagué (Tolima)	9.442	0,5	Santander de Quilichao (Cauca)	9.520	0,0
Ipiales (Nariño)	8.775	-0,7	Saravena (Arauca)	9.333	0,0
Jamundí (Valle del Cauca)	9.950	2,3	Sevilla (Valle del Cauca)	9.500	-1,6
La Ceja (Antioquia)	8.538	0,3	Sibundoy (Putumayo)	10.667	0,0
La Celia (Risaralda)	9.538	0,0	Silos (Norte de Santander)	10.333	0,0
La Dorada (Caldas)	8.247	0,4	Sincelejo (Sucre)	9.060	-0,9
La Plata (Huila)	8.600	-0,3	Sogamoso (Boyacá)	8.633	-0,2
La Unión (Antioquia)	7.913	-1,8	Sonsón (Antioquia)	8.508	0,6
La Unión (Nariño)	9.500	0,0	Supía (Caldas)	8.813	0,0
La Unión (Valle del Cauca)	8.681	2,4	Sutamarchán (Boyacá)	8.050	0,0
La Virginia (Risaralda)	8.950	0,0	Tibaná (Boyacá)	8.000	-2,0
Lebrija (Santander)	9.000	0,0	Toca (Boyacá)	8.280	-1,2
Líbano (Tolima)	8.820	0,0	Trinidad (Casanare)	10.200	2,0
Lorica (Córdoba)	9.250	1,4	Tuluá (Valle del Cauca)	8.813	0,0
Magangué (Bolívar)	10.000	0,0	Tunja (Boyacá)	8.217	-0,2
Málaga (Santander)	10.333	0,0	Túquerres (Nariño)	9.000	0,0
Manizales (Caldas)	8.583	0,0	Valledupar (Cesar)	9.600	0,3
Marinilla (Antioquia)	7.948	1,5	Ventaquemada (Boyacá)	7.833	0,0

## A LA PRODUCCIÓN AGROPECUARIA

**Cuadro 3.** Insumos agrícolas. Precios de insecticidas, acaricidas y nematicidas (continuación)  
2018 (febrero)

Productos y mercados	Precio medio febrero	Variación porcentual	Productos y mercados	Precio medio febrero	Variación porcentual
<b>Lorsban 4 Ec, 250 centímetros cúbicos (continuación)</b>			<b>Malathion 57 Ec, 1 litro (continuación)</b>		
Villa de San Diego de Ubaté (Cundinamarca)	8.588	0,0	La Unión (Valle del Cauca)	27.351	0,2
Villanueva (Casanare)	9.750	0,0	Líbano (Tolima)	26.200	2,6
Villapinzón (Cundinamarca)	8.000	0,0	Manizales (Caldas)	26.050	0,0
Villavicencio (Meta)	9.857	0,0	Marinilla (Antioquia)	23.721	-0,4
Yarumal (Antioquia)	8.673	0,0	Marsella (Risaralda)	28.075	1,8
Yopal (Casanare)	9.889	0,0	Medellín (Antioquia)	26.256	-0,2
Zipacquirá (Cundinamarca)	8.150	2,2	Montería (Córdoba)	28.060	2,2
<b>Lorsban 4 Ec, 4 litros</b>			Ocaña (Norte de Santander)	25.375	0,0
Bogotá, D. C.	109.250	-1,6	Palmira (Valle del Cauca)	26.840	2,3
Espinal (Tolima)	108.383	-0,8	Pamplona (Norte de Santander)	25.667	-1,3
Villavicencio (Meta)	119.500	0,0	Peñol (Antioquia)	24.000	0,0
<b>Magestic 75% SP, 200 gramos</b>			Pereira (Risaralda)	27.838	0,0
Chocontá (Cundinamarca)	14.833	1,1	Piendamó (Cauca)	21.167	-2,3
Toca (Boyacá)	15.000	1,4	Popayán (Cauca)	21.750	2,4
Tunja (Boyacá)	15.075	0,0	Rionegro (Antioquia)	25.780	0,4
Villapinzón (Cundinamarca)	13.875	-0,9	Riosucio (Caldas)	26.433	0,0
<b>Malathion 57 Ec, 1 litro</b>			Roldanillo (Valle del Cauca)	27.825	2,0
Ábrego (Norte de Santander)	25.667	0,0	Sabana de Torres (Santander)	28.167	-0,1
Algeciras (Huila)	25.150	0,6	San Alberto (Cesar)	28.333	2,4
Anserma (Caldas)	26.417	0,0	San Pedro de los Milagros (Antioquia)	25.983	1,4
Armenia (Quindío)	25.750	0,2	San Sebastián de Mariquita (Tolima)	26.833	0,0
Belén de Umbria (Risaralda)	27.663	0,0	San Vicente Ferrer (Antioquia)	25.700	0,9
Bogotá, D. C.	26.200	-3,0	Santa Bárbara (Antioquia)	28.200	0,5
Cali (Valle del Cauca)	27.720	1,2	Santa Marta (Magdalena)	31.975	1,6
Cáqueza (Cundinamarca)	27.333	0,0	Santa Rosa de Cabal (Risaralda)	27.688	1,4
Cartago (Valle del Cauca)	28.400	1,7	Sonsón (Antioquia)	25.530	-0,8
Chinchiná (Caldas)	26.450	0,3	Subachoque (Cundinamarca)	26.567	-0,6
Chiquinquirá (Boyacá)	25.450	6,0	Tuluá (Valle del Cauca)	26.313	1,0
Corinto (Cauca)	26.833	0,0	Valledupar (Cesar)	33.575	0,8
Dagua (Valle del Cauca)	26.200	0,0	Vélez (Santander)	26.667	2,6
El Carmen de Viboral (Antioquia)	25.510	-0,1	Villanueva (Casanare)	28.000	0,6
El Rosal (Cundinamarca)	27.033	0,5	Villavicencio (Meta)	25.325	2,1
El Santuario (Antioquia)	24.125	1,6	Yarumal (Antioquia)	25.550	-0,1
Entrerriós (Antioquia)	25.650	0,6	Yopal (Casanare)	25.812	0,0
Facatativá (Cundinamarca)	27.567	2,5	<b>Match 50 Ec, 250 centímetros cúbicos</b>		
Florencia (Caquetá)	25.625	2,0	Marinilla (Antioquia)	35.650	1,5
Fresno (Tolima)	24.833	-1,3	Pitalito (Huila)	37.333	3,7
Fusagasugá (Cundinamarca)	26.333	-1,3	Socorro (Santander)	36.000	0,0
Girardot (Cundinamarca)	25.375	0,0	<b>Monocrotofos 600 SI, 1 litro</b>		
Granada (Meta)	25.095	0,0	Algeciras (Huila)	29.600	1,4
Guadalajara de Buga (Valle del Cauca)	26.383	0,0	Bogotá, D. C.	33.575	6,1
Guarne (Antioquia)	25.425	2,5	Granada (Meta)	30.290	-2,8
Ibagué (Tolima)	25.600	-0,5	Pitalito (Huila)	31.120	1,1
Jamundí (Valle del Cauca)	27.425	0,0	Santa Marta (Magdalena)	35.183	0,0
La Ceja (Antioquia)	25.783	0,1	Valledupar (Cesar)	35.867	1,0
La Mesa (Cundinamarca)	28.133	0,5	Villavicencio (Meta)	31.886	0,0
La Unión (Antioquia)	25.963	0,7			

## A LA PRODUCCIÓN AGROPECUARIA

**Cuadro 3.** Insumos agrícolas. Precios de insecticidas, acaricidas y nematocidas (continuación)  
2018 (febrero)

Productos y mercados	Precio medio febrero	Variación porcentual	Productos y mercados	Precio medio febrero	Variación porcentual
<b>Nilo 300 Sc, 1 litro</b>			<b>Pirestar 38 Ec, 230 centímetros cúbicos (continuación)</b>		
Marinilla (Antioquia)	123.300	1,2	El Paujil (Caquetá)	28.100	0,0
Santa Rosa de Osos (Antioquia)	130.700	1,1	El Santuario (Antioquia)	22.750	0,0
Valledupar (Cesar)	155.667	0,8	Florencia (Caquetá)	28.667	2,4
<b>Numetrin 200 Ec, 1 litro</b>			Ipiales (Nariño)	23.520	0,0
Belén de Umbria (Risaralda)	18.900	3,8	Marinilla (Antioquia)	22.825	-0,8
Bogotá, D. C.	20.200	1,0	Ocaña (Norte de Santander)	23.500	0,0
Chaparral (Tolima)	22.075	0,0	Pamplona (Norte de Santander)	23.000	1,5
Dagua (Valle del Cauca)	21.033	2,8	Pasto (Nariño)	22.775	0,0
Fresno (Tolima)	21.133	-0,3	Pupiales (Nariño)	24.014	0,0
Guática (Risaralda)	19.100	1,3	Ramiriquí (Boyacá)	22.333	-1,5
Marsella (Risaralda)	19.600	7,7	Samacá (Boyacá)	23.650	-0,4
San Sebastián de Mariquita (Tolima)	20.167	1,7	Silos (Norte de Santander)	24.000	0,0
Santa Rosa de Cabal (Risaralda)	19.500	2,6	Sogamoso (Boyacá)	23.960	1,3
<b>Orthene 75% SP, 200 gramos</b>			Sutamarchán (Boyacá)	22.375	1,1
Ábrego (Norte de Santander)	19.000	0,0	Toca (Boyacá)	23.080	0,0
Belén de Umbria (Risaralda)	18.033	0,0	Tunja (Boyacá)	22.075	0,0
Cali (Valle del Cauca)	18.500	1,3	Túquerres (Nariño)	24.667	0,0
Dagua (Valle del Cauca)	17.067	1,0	Villapinzón (Cundinamarca)	21.500	0,0
El Santuario (Antioquia)	16.250	1,6	<b>Proteus Od 170, 1 litro</b>		
Marinilla (Antioquia)	16.410	3,6	Armenia (Quindío)	94.825	0,0
Ocaña (Norte de Santander)	19.667	0,0	Bogotá, D. C.	96.000	-0,1
Palmira (Valle del Cauca)	17.733	5,6	Cajamarca (Tolima)	96.833	0,0
Sibundoy (Putumayo)	18.333	0,0	Chinchiná (Caldas)	103.933	0,0
Tuluá (Valle del Cauca)	16.950	0,2	Chiquinquirá (Boyacá)	95.233	0,0
Túquerres (Nariño)	18.375	0,4	Fresno (Tolima)	97.050	0,0
Zipaquirá (Cundinamarca)	16.867	-1,0	Guática (Risaralda)	101.983	-2,6
<b>Pirestar 38 Ec, 1 litro</b>			Ibagué (Tolima)	93.775	0,0
Chitagá (Norte de Santander)	84.000	-1,9	La Unión (Valle del Cauca)	96.657	-1,2
Dagua (Valle del Cauca)	93.533	1,8	Líbano (Tolima)	100.800	-0,2
Guachucal (Nariño)	90.261	3,0	Manizales (Caldas)	99.983	0,0
Ipiales (Nariño)	84.496	0,0	Pereira (Risaralda)	101.913	1,7
Ocaña (Norte de Santander)	82.500	0,0	Roldanillo (Valle del Cauca)	98.850	-2,5
Pamplona (Norte de Santander)	82.250	1,5	Saldaña (Tolima)	95.983	0,2
Samacá (Boyacá)	83.198	-1,9	San Bernardo (Cundinamarca)	93.125	0,1
Silos (Norte de Santander)	84.333	0,0	San Sebastián de Mariquita (Tolima)	102.750	0,3
Sogamoso (Boyacá)	84.800	-0,6	Santa Rosa de Cabal (Risaralda)	98.013	-0,1
Toca (Boyacá)	84.925	0,0	<b>Proteus Od 170, 200 centímetros cúbicos</b>		
Tunja (Boyacá)	79.300	0,0	Ábrego (Norte de Santander)	19.500	0,0
Túquerres (Nariño)	87.833	0,0	Algeciras (Huila)	20.400	0,4
Villapinzón (Cundinamarca)	80.000	0,6	Belén de Umbria (Risaralda)	21.650	-0,5
<b>Pirestar 38 Ec, 230 centímetros cúbicos</b>			Bogotá, D. C.	20.250	1,3
Ábrego (Norte de Santander)	23.667	-1,4	Cajamarca (Tolima)	21.980	0,3
Aquitania (Boyacá)	24.380	-1,6	Choachí (Cundinamarca)	21.250	0,0
Chiquinquirá (Boyacá)	25.000	0,0	Fresno (Tolima)	20.425	0,7
Chitagá (Norte de Santander)	26.000	0,0	Fusagasugá (Cundinamarca)	20.050	0,4
Chocontá (Cundinamarca)	23.333	-2,8	Garzón (Huila)	20.100	0,8
El Carmen de Viboral (Antioquia)	25.083	0,0	Guática (Risaralda)	21.813	0,1
			Ibagué (Tolima)	23.500	-0,7



## A LA PRODUCCIÓN AGROPECUARIA

**Cuadro 3.** Insumos agrícolas. Precios de insecticidas, acaricidas y nematicidas (continuación)  
2018 (febrero)

Productos y mercados	Precio medio febrero	Variación porcentual	Productos y mercados	Precio medio febrero	Variación porcentual
<b>Proteus Od 170, 200 centímetros cúbicos (continuación)</b>			<b>Rafaga 2,5 Dp, 1 kilogramo (continuación)</b>		
La Unión (Nariño)	22.667	2,3	Puerto Rico (Caquetá)	5.567	11,3
La Unión (Valle del Cauca)	20.415	0,2	Rionegro (Antioquia)	4.800	0,0
Málaga (Santander)	23.000	0,0	San Gil (Santander)	4.933	0,0
Marsella (Risaralda)	21.575	0,0	San Pedro de los Milagros (Antioquia)	4.630	-1,4
Ocaña (Norte de Santander)	19.200	0,0	San Vicente Ferrer (Antioquia)	4.475	-0,6
Pasto (Nariño)	20.267	-1,5	Santa Bárbara (Antioquia)	6.250	0,0
Peñol (Antioquia)	20.500	2,5	Santa Rosa de Osos (Antioquia)	4.733	2,2
Pereira (Risaralda)	21.563	0,1	Socorro (Santander)	5.000	0,0
Pitalito (Huila)	20.600	0,0	Sonsón (Antioquia)	4.558	-0,3
Riosucio (Caldas)	21.433	0,0	Túquerres (Nariño)	5.340	0,8
Roldanillo (Valle del Cauca)	20.950	0,4	Valledupar (Cesar)	5.875	0,0
San Bernardo (Cundinamarca)	20.050	0,0			
San Sebastián de Mariquita (Tolima)	22.375	1,7	<b>Rafaga 4 Ec, 1 litro</b>		
Santa Rosa de Cabal (Risaralda)	20.950	0,0	Agustín Codazzi (Cesar)	32.600	0,0
Socorro (Santander)	22.200	1,5	Barranquilla (Atlántico)	32.700	0,0
Tuluá (Valle del Cauca)	20.283	-0,3	Bogotá, D. C.	26.284	0,7
Túquerres (Nariño)	20.000	0,0	Cartagena de Indias (Bolívar)	32.212	0,9
			Chiquinquirá (Boyacá)	27.167	0,0
<b>Pyrinex 4 Ec, 1 litro</b>			Cúcuta (Norte de Santander)	26.333	1,3
Anserma (Caldas)	23.583	0,7	El Carmen de Bolívar (Bolívar)	33.667	0,0
Belén de Umbria (Risaralda)	24.200	0,0	El Carmen de Viboral (Antioquia)	25.928	-1,0
Cali (Valle del Cauca)	23.500	-2,4	Enterríos (Antioquia)	27.828	2,0
Cartago (Valle del Cauca)	25.313	2,3	Facatativá (Cundinamarca)	26.267	0,0
Enterríos (Antioquia)	23.967	2,4	Guarne (Antioquia)	26.583	0,6
La Celia (Risaralda)	24.167	0,0	La Ceja (Antioquia)	26.550	-0,5
La Unión (Valle del Cauca)	24.564	0,0	La Dorada (Caldas)	26.603	0,0
Marsella (Risaralda)	23.425	-0,1	La Plata (Huila)	28.933	0,3
Pereira (Risaralda)	23.833	6,9	La Unión (Antioquia)	27.303	-1,2
Popayán (Cauca)	27.750	-0,9	Marinilla (Antioquia)	26.028	0,0
Pupiales (Nariño)	25.000	0,0	Medellín (Antioquia)	28.920	2,6
Salamina (Caldas)	23.217	-1,4	Montería (Córdoba)	29.500	2,6
Santa Rosa de Cabal (Risaralda)	23.475	1,5	Pasto (Nariño)	28.150	0,1
Santa Rosa de Osos (Antioquia)	24.450	2,4	Pitalito (Huila)	29.325	-0,3
Supía (Caldas)	25.150	-1,3	Pupiales (Nariño)	28.120	0,0
Tuluá (Valle del Cauca)	23.633	0,0	Rionegro (Antioquia)	27.775	1,2
			San Gil (Santander)	27.900	0,0
<b>Rafaga 2,5 Dp, 1 kilogramo</b>			San Pedro de los Milagros (Antioquia)	27.803	0,8
Agustín Codazzi (Cesar)	6.000	0,0	San Vicente Ferrer (Antioquia)	25.650	0,0
Andes (Antioquia)	5.349	2,9	Santa Marta (Magdalena)	30.983	-1,6
Armenia (Quindío)	4.780	1,4	Santa Rosa de Osos (Antioquia)	28.640	1,6
Bogotá, D. C.	5.167	-6,1	Sincelejo (Sucre)	28.800	2,9
Cartagena de Indias (Bolívar)	5.476	0,3	Socorro (Santander)	26.725	0,0
El Carmen de Bolívar (Bolívar)	5.500	0,0	Sonsón (Antioquia)	26.936	-0,1
Guachucal (Nariño)	5.900	n.d.	Toca (Boyacá)	25.833	0,6
La Ceja (Antioquia)	4.800	1,1	Tunja (Boyacá)	28.167	-1,2
La Dorada (Caldas)	4.898	0,0	Túquerres (Nariño)	27.800	0,0
La Unión (Antioquia)	4.563	-2,8	Valledupar (Cesar)	30.667	1,1
La Virginia (Risaralda)	4.967	-2,6	Villavicencio (Meta)	30.500	-0,8
Medellín (Antioquia)	4.630	-1,4	Yarumal (Antioquia)	27.802	-0,5
Ocaña (Norte de Santander)	5.000	0,0			
Pitalito (Huila)	5.240	0,0			

## A LA PRODUCCIÓN AGROPECUARIA

**Cuadro 3.** Insumos agrícolas. Precios de insecticidas, acaricidas y nematocidas (continuación)  
2018 (febrero)

Productos y mercados	Precio medio febrero	Variación porcentual	Productos y mercados	Precio medio febrero	Variación porcentual
<b>Rafaga 4 Ec, 250 centímetros cúbicos</b>			<b>Regent Sc 200, 1 litro (continuación)</b>		
Agustín Codazzi (Cesar)	10.333	0,0	Villavicencio (Meta)	168.330	0,8
Barranquilla (Atlántico)	9.350	-1,1	Yarumal (Antioquia)	160.157	1,6
Cartagena de Indias (Bolívar)	9.842	-0,3	<b>Regent Sc 200, 240 centímetros cúbicos</b>		
Cereté (Córdoba)	8.593	2,9	Armenia (Quindío)	42.024	-0,3
Chiquinquirá (Boyacá)	8.400	-2,3	Belén de Umbria (Risaralda)	45.500	1,2
El Carmen de Bolívar (Bolívar)	10.250	1,0	Bogotá, D. C.	42.305	-0,4
Galeras (Sucre)	9.333	6,7	Cajamarca (Tolima)	44.333	-0,4
Girardot (Cundinamarca)	9.600	2,1	Cali (Valle del Cauca)	47.250	-1,0
Guachucal (Nariño)	8.754	n.d.	Cáqueza (Cundinamarca)	44.000	2,3
Guarne (Antioquia)	7.900	2,6	Cartago (Valle del Cauca)	47.273	-0,8
La Ceja (Antioquia)	8.225	0,3	Cereté (Córdoba)	43.082	0,7
La Dorada (Caldas)	7.993	0,0	Chaparral (Tolima)	46.425	2,0
La Plata (Huila)	8.967	0,2	Chiquinquirá (Boyacá)	41.725	0,0
La Unión (Antioquia)	8.833	-1,9	Choachí (Cundinamarca)	42.500	0,0
Magangué (Bolívar)	9.800	2,1	El Carmen de Viboral (Antioquia)	41.967	0,0
Medellín (Antioquia)	9.450	16,1	El Santuario (Antioquia)	41.200	3,0
Montería (Córdoba)	9.000	0,0	Entrerriós (Antioquia)	43.318	1,0
Pitalito (Huila)	9.275	0,0	Florencia (Caquetá)	44.667	0,8
Rionegro (Antioquia)	8.633	0,4	Fresno (Tolima)	41.667	0,0
Sabanalarga (Atlántico)	10.750	0,0	Garzón (Huila)	43.120	2,8
San Gil (Santander)	8.867	0,0	Granada (Meta)	42.484	0,0
San Vicente Ferrer (Antioquia)	8.175	-0,6	Guarne (Antioquia)	42.280	0,5
Santa Marta (Magdalena)	9.417	0,0	Guática (Risaralda)	45.300	0,2
Santa Rosa de Osos (Antioquia)	8.750	0,6	Ibagué (Tolima)	45.500	-0,7
Saravena (Arauca)	9.000	0,0	Ipiales (Nariño)	42.275	0,0
Sincelejo (Sucre)	8.560	0,0	La Ceja (Antioquia)	42.823	-2,1
Socorro (Santander)	8.250	0,0	La Plata (Huila)	43.200	0,8
Tunja (Boyacá)	9.250	0,0	La Unión (Antioquia)	42.343	-5,1
Túquerres (Nariño)	8.800	0,0	Lebrija (Santander)	44.000	0,0
Valledupar (Cesar)	10.000	0,0	Libano (Tolima)	45.625	-3,7
Yarumal (Antioquia)	9.070	-0,3	Manizales (Caldas)	44.517	0,0
<b>Rambler, 1 litro</b>			Marinilla (Antioquia)	42.393	5,1
Algeciras (Huila)	21.025	-1,4	Marsella (Risaralda)	44.980	-0,3
Campoalegre (Huila)	19.500	0,0	Medellín (Antioquia)	44.838	-1,2
Garzón (Huila)	21.067	0,0	Pasto (Nariño)	42.475	0,0
<b>Regent Sc 200, 1 litro</b>			Peñol (Antioquia)	39.667	0,0
Armenia (Quindío)	162.818	0,1	Pereira (Risaralda)	45.050	0,3
Bogotá, D. C.	161.233	-0,2	Pitalito (Huila)	43.475	0,0
Bucaramanga (Santander)	174.267	1,0	Rionegro (Antioquia)	41.900	0,8
Chiquinquirá (Boyacá)	160.833	-0,1	Roldanillo (Valle del Cauca)	43.213	-0,7
Entrerriós (Antioquia)	159.125	0,3	San Gil (Santander)	45.333	0,0
Granada (Meta)	165.581	0,5	San Sebastián de Mariquita (Tolima)	45.625	0,6
La Ceja (Antioquia)	164.360	-0,2	San Vicente de Chucurí (Santander)	47.000	-1,4
Medellín (Antioquia)	170.760	0,2	San Vicente Ferrer (Antioquia)	41.733	-0,4
Rionegro (Antioquia)	161.475	0,0	Santa Marta (Magdalena)	50.333	-1,9
San Vicente Ferrer (Antioquia)	163.400	0,0	Santa Rosa de Cabal (Risaralda)	44.850	0,2
Santa Rosa de Osos (Antioquia)	164.550	-0,6	Santa Rosa de Osos (Antioquia)	44.100	0,1
Valledupar (Cesar)	194.000	-0,1	Socorro (Santander)	44.500	0,0
Villanueva (Casanare)	190.217	4,0	Túquerres (Nariño)	40.000	0,0

## A LA PRODUCCIÓN AGROPECUARIA

**Cuadro 3.** Insumos agrícolas. Precios de insecticidas, acaricidas y nematicidas (conclusión) 2018 (febrero)

Productos y mercados	Precio medio febrero	Variación porcentual	Productos y mercados	Precio medio febrero	Variación porcentual
<b>Regent Sc 200, 240 centímetros cúbicos (continuación)</b>			<b>Vertimec 1,8% EC, 100 centímetros cúbicos (continuación)</b>		
Valledupar (Cesar)	51.000	-0,3	Garzón (Huila)	23.580	0,3
Villanueva (Casanare)	49.440	-0,3	Guática (Risaralda)	22.800	-0,1
Villavicencio (Meta)	44.559	0,2	Ibagué (Tolima)	23.740	0,4
Viterbo (Caldas)	44.733	1,3	La Plata (Huila)	22.650	-0,4
Yopal (Casanare)	47.433	0,7	La Unión (Valle del Cauca)	22.776	1,6
<b>Sunfire 24 Sc, 120 centímetros cúbicos</b>			<b>Vertimec 1,8% EC, 250 centímetros cúbicos</b>		
Chiquinquirá (Boyacá)	29.500	-7,8	Algeciras (Huila)	54.720	-0,2
Ocaña (Norte de Santander)	33.000	-1,0	Belén de Umbria (Risaralda)	54.538	0,6
Palmira (Valle del Cauca)	29.567	3,1	Cajamarca (Tolima)	55.780	0,0
<b>Vertimec 1,8% EC, 1 litro</b>			<b>Vertimec 1,8% EC, 100 centímetros cúbicos</b>		
Belén de Umbria (Risaralda)	195.600	1,6	Cali (Valle del Cauca)	58.600	3,2
Bogotá, D. C.	195.843	0,0	Fresno (Tolima)	55.625	0,0
Cajamarca (Tolima)	190.000	0,0	Garzón (Huila)	55.700	1,3
Cali (Valle del Cauca)	210.100	0,2	Guática (Risaralda)	53.388	-1,9
Ibagué (Tolima)	196.782	0,0	Ibagué (Tolima)	56.636	0,0
La Unión (Valle del Cauca)	200.723	3,7	La Unión (Valle del Cauca)	54.327	1,5
Pereira (Risaralda)	198.633	0,6	Pereira (Risaralda)	54.383	0,1
Roldanillo (Valle del Cauca)	203.200	4,2	Pitalito (Huila)	56.833	0,3
San Sebastián de Mariquita (Tolima)	197.750	1,5	Rionegro (Antioquia)	50.800	0,0
Santa Rosa de Cabal (Risaralda)	200.700	0,0	Roldanillo (Valle del Cauca)	55.617	3,1
Socorro (Santander)	194.000	0,0	San Sebastián de Mariquita (Tolima)	55.875	0,2
<b>Vertimec 1,8% EC, 100 centímetros cúbicos</b>			<b>Vertimec 1,8% EC, 100 centímetros cúbicos</b>		
Algeciras (Huila)	22.950	-1,6	Santa Rosa de Cabal (Risaralda)	55.117	0,1
Belén de Umbria (Risaralda)	23.400	-0,3	Socorro (Santander)	53.500	0,0
Cajamarca (Tolima)	23.100	0,0			
Cartago (Valle del Cauca)	23.850	1,2			
Chiquinquirá (Boyacá)	22.667	3,0			
Fómeque (Cundinamarca)	23.667	-1,4			
Fresno (Tolima)	23.000	0,0			

n. d. No determinado

\* El precio correspondiente a enero fue modificado en el presente reporte ante la inclusión de datos que se encontraban en verificación.

# PRECIOS DE INSUMOS AGRÍCOLAS

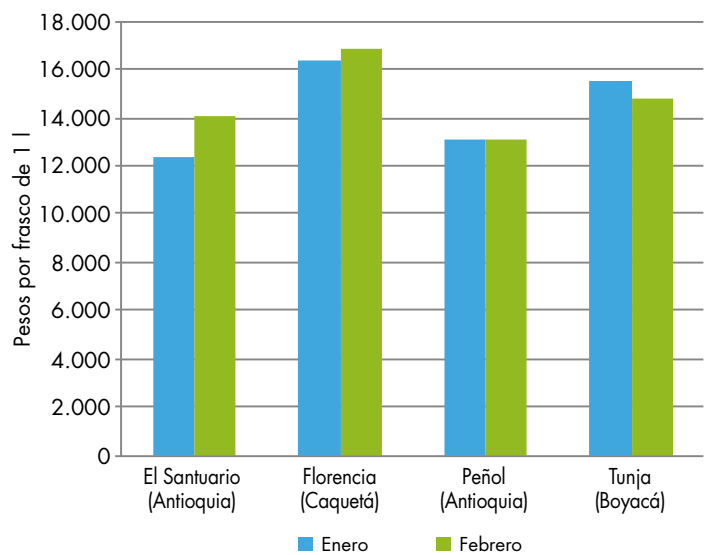


Fuente: DANE.

## Herbicidas

En el mes de febrero, el comportamiento del precio del Gramafin Sl por frasco de 1 litro fue al alza en 31 de los 49 mercados reportados, se mantuvo estable en 11 mercados y fue a la baja en los 7 mercados restantes. Se destacó el mercado de El Santuario (Antioquia), en donde el precio subió un 14,1%, pues pasó de \$12.375 a \$14.125; sin embargo, el precio más alto lo presentó el mercado de Florencia (Caquetá), con \$16.900. Por otro lado, el mercado de Peñol (Antioquia) mostró el precio más bajo: \$13.167.

**Gráfico 5.** Precios de Gramafin Sl, por frasco de 1 litro 2018 (enero-febrero)



Fuente: DANE, Sipsa.

**Cuadro 4.** Insumos agrícolas. Precios de herbicidas 2018 (febrero)

Productos y mercados	Precio medio febrero	Variación porcentual
<b>2,4-D Amina 720 SL, 1 litro</b>		
Corinto (Cauca)	13.375	0,9
Espinal (Tolima)	13.200	4,3
Saldaña (Tolima)	12.813	4,4
<b>Actinic 200 SL, 1 litro</b>		
Choachí (Cundinamarca)	15.833	-0,2
Florencia (Caquetá)	17.667	6,0
Puerto Rico (Caquetá)	16.833	4,1
<b>Afalon 50 Wp, 500 gramos</b>		
Ábrego (Norte de Santander)	36.000	0,0
Bogotá, D. C.	37.917	0,4
Cajamarca (Tolima)	39.575	-0,9
Cali (Valle del Cauca)	40.867	-0,5
Cáqueza (Cundinamarca)	38.000	-1,3

Productos y mercados	Precio medio febrero	Variación porcentual
<b>Afalon 50 Wp, 500 gramos (continuación)</b>		
Chipaqué (Cundinamarca)	37.000	0,0
Chiquinquirá (Boyacá)	36.125	-1,0
Choachí (Cundinamarca)	40.000	0,0
Cota (Cundinamarca)	37.500	-2,7
Duitama (Boyacá)	36.000	-0,9
El Carmen de Viboral (Antioquia)	37.150	3,8
El Rosal (Cundinamarca)	38.800	1,6
El Santuario (Antioquia)	34.750	1,8
Facatativá (Cundinamarca)	36.967	-3,3
Funza (Cundinamarca)	36.333	0,0
Fusagasugá (Cundinamarca)	37.500	0,0
Ibagué (Tolima)	39.433	0,0
Madrid (Cundinamarca)	40.567	1,4
Marinilla (Antioquia)	37.583	4,2

## A LA PRODUCCIÓN AGROPECUARIA

**Cuadro 4.** Insumos agrícolas. Precios de herbicidas (continuación)  
2018 (febrero)

Productos y mercados	Precio medio febrero	Variación porcentual	Productos y mercados	Precio medio febrero	Variación porcentual
<b>Afalon 50 Wp, 500 gramos (continuación)</b>			<b>Atrazina 80% WP, 1 kilogramo (continuación)</b>		
Medellín (Antioquia)	36.625	1,4	Pitalito (Huila)	16.120	-1,3
Ocaña (Norte de Santander)	37.600	-0,5	Sabana de Torres (Santander)	16.667	1,0
Pamplona (Norte de Santander)	38.667	2,7	San Gil (Santander)	16.750	0,0
Samacá (Boyacá)	37.775	-0,1	San Vicente de Chucurí (Santander)	16.525	0,8
Sibaté (Cundinamarca)	39.617	1,5	Sibaté (Cundinamarca)	15.933	0,0
Sogamoso (Boyacá)	37.780	1,6	Socorro (Santander)	16.000	0,0
Subachoque (Cundinamarca)	38.800	1,6	Túquerres (Nariño)	16.167	0,0
Toca (Boyacá)	36.700	5,2	Valledupar (Cesar)	17.800	0,0
Tunja (Boyacá)	36.725	5,0	Villanueva (Casanare)	20.167	-2,4
Valledupar (Cesar)	44.000	-2,2			
Villapinzón (Cundinamarca)	34.000	-0,7	<b>Basagran SL, 1 litro</b>		
Zipacquirá (Cundinamarca)	38.767	0,0	Espinal (Tolima)	67.133	1,4
			Jamundí (Valle del Cauca)	90.967	0,0
			Lérida (Tolima)	66.531	0,5
<b>Ally Xp, 15 gramos</b>					
Garzón (Huila)	12.500	-1,6	<b>Butaclor 600 EC, 4 litros</b>		
La Unión (Nariño)	15.167	12,3	Espinal (Tolima)	65.350	1,2
Pitalito (Huila)	13.233	1,0	Lérida (Tolima)	63.375	1,6
Túquerres (Nariño)	14.167	0,0	Saldaña (Tolima)	70.200	16,6
<b>Amina 720 SL, 1 litro</b>			<b>Campero 304 SL, 1 litro</b>		
Chaparral (Tolima)	14.300	1,7	Galeras (Sucre)	25.600	0,8
Granada (Meta)	13.533	2,5	Girardot (Cundinamarca)	26.267	0,0
Paz de Ariporo (Casanare)	15.800	-1,3	Montería (Córdoba)	24.750	-0,5
Villavicencio (Meta)	13.660	-5,1	Yarumal (Antioquia)	25.937	4,8
<b>Amina 720 SL, 4 litros</b>			<b>Cerillo SL, 1 litro</b>		
Chaparral (Tolima)	51.533	0,4	Ábrego (Norte de Santander)	13.000	1,0
Granada (Meta)	46.733	5,7	Algeciras (Huila)	15.340	-0,4
Marsella (Risaralda)	46.233	15,6	Cajamarca (Tolima)	15.225	-0,5
Paz de Ariporo (Casanare)	53.000	-11,7	Chaparral (Tolima)	17.250	0,0
			Cúcuta (Norte de Santander)	12.967	2,4
<b>Atrazina 80% WP, 1 kilogramo</b>			El Carmen de Viboral (Antioquia)	14.125	-0,3
Ábrego (Norte de Santander)	15.000	0,0	El Santuario (Antioquia)	13.533	n.d.
Algeciras (Huila)	16.750	0,8	Florencia (Caquetá)	16.000	2,1
Bogotá, D. C.	16.252	-0,4	Ipiales (Nariño)	14.767	3,7
Bucaramanga (Santander)	17.667	7,1	La Ceja (Antioquia)	15.333	1,1
Buesaco (Nariño)	18.667	-1,8	Libano (Tolima)	15.625	-0,5
Cajamarca (Tolima)	16.800	0,0	Peñol (Antioquia)	13.750	3,8
Cáqueza (Cundinamarca)	17.333	-1,0	Rionegro (Antioquia)	14.125	0,0
Cartagena de Indias (Bolívar)	17.848	0,6	San Bernardo (Cundinamarca)	14.550	-0,2
Chipaque (Cundinamarca)	18.000	1,4	San Sebastián de Mariquita (Tolima)	15.250	0,8
Choachí (Cundinamarca)	17.500	0,0	San Vicente Ferrer (Antioquia)	13.700	0,0
Garzón (Huila)	15.967	1,1	Valledupar (Cesar)	17.167	5,7
Granada (Meta)	16.256	-0,7	Villavicencio (Meta)	15.200	1,8
La Unión (Nariño)	18.333	12,2			
Lebrija (Santander)	17.000	-3,8	<b>Cerillo SL, 4 litros</b>		
Lorica (Córdoba)	16.875	1,5	Cajamarca (Tolima)	55.933	0,0
Málaga (Santander)	19.750	2,6	Granada (Meta)	50.867	0,0
Montería (Córdoba)	16.875	1,3	San Sebastián de Mariquita (Tolima)	57.500	-0,2
Pamplona (Norte de Santander)	16.750	-1,5	Valledupar (Cesar)	63.833	3,8
Paz de Ariporo (Casanare)	20.667	0,0			

## A LA PRODUCCIÓN AGROPECUARIA

**Cuadro 4.** Insumos agrícolas. Precios de herbicidas (continuación)  
2018 (febrero)

Productos y mercados	Precio medio febrero	Variación porcentual	Productos y mercados	Precio medio febrero	Variación porcentual
<b>Cerillo SI, 4 litros (continuación)</b>			<b>Combo, 267 centímetros cúbicos (continuación)</b>		
Villavicencio (Meta)	55.850	-0,1	Bosconia (Cesar)	27.923	0,1
<b>Cerrero 200 SI, 1 litro</b>			Buesaco (Nariño)	30.000	-1,1
Ábrego (Norte de Santander)	12.300	4,2	Granada (Meta)	28.933	-2,9
Aguachica (Cesar)	14.125	1,8	Lérida (Tolima)	26.953	0,0
El Carmen de Bolívar (Bolívar)	14.500	0,0	Manizales (Caldas)	30.167	-0,6
Garzón (Huila)	15.633	0,0	Medellín (Antioquia)	30.328	3,2
Ocaña (Norte de Santander)	13.000	0,0	Rionegro (Antioquia)	31.830	0,0
Peñol (Antioquia)	12.667	8,6	Saldaña (Tolima)	26.921	-2,6
Pitalito (Huila)	14.967	-3,1	Santa Rosa de Cabal (Risaralda)	32.067	0,0
<b>Clincher Ec, 1 litro</b>			Valledupar (Cesar)	31.333	1,8
Lérida (Tolima)	90.467	0,7	Villavicencio (Meta)	29.200	1,6
Saldaña (Tolima)	90.200	2,7	<b>Crosser SI, 1 litro</b>		
Valledupar (Cesar)	101.667	0,3	Agustín Codazzi (Cesar)	14.000	0,0
<b>Combatran SI, 1 litro</b>			Algeciras (Huila)	13.333	-1,0
Barranquilla (Atlántico)	32.660	0,0	Barranquilla (Atlántico)	13.551	0,0
Bosconia (Cesar)	31.997	0,0	Bosconia (Cesar)	13.283	0,0
Cartagena de Indias (Bolívar)	32.091	0,1	Cartagena de Indias (Bolívar)	12.804	2,6
El Carmen de Bolívar (Bolívar)	33.667	0,0	El Carmen de Bolívar (Bolívar)	13.750	0,0
Fundación (Magdalena)	30.533	1,2	Galeras (Sucre)	13.000	0,0
Magangué (Bolívar)	34.000	1,0	Garzón (Huila)	12.767	0,3
Montería (Córdoba)	32.250	0,1	Granada (Meta)	13.467	0,0
Sincelejo (Sucre)	30.960	0,7	Magangué (Bolívar)	13.417	-0,6
Valledupar (Cesar)	31.833	-2,8	Pitalito (Huila)	14.125	1,8
<b>Combatran SI, 20 litros</b>			Sincelejo (Sucre)	12.917	2,0
Barranquilla (Atlántico)	522.125	-1,6	Trinidad (Casanare)	15.333	-1,1
Cartagena de Indias (Bolívar)	516.127	0,0	Valledupar (Cesar)	13.000	0,6
Fundación (Magdalena)	478.000	0,1	<b>Crosser SI, 20 litros</b>		
Montería (Córdoba)	494.333	-0,1	Bosconia (Cesar)	215.032	0,0
Valledupar (Cesar)	466.250	-0,5	Cartagena de Indias (Bolívar)	213.209	0,0
<b>Combatran SI, 4 litros</b>			San Alberto (Cesar)	217.000	-0,8
Barranquilla (Atlántico)	124.766	0,0	Valledupar (Cesar)	200.500	-1,7
Bosconia (Cesar)	121.333	-0,1	<b>Crosser SI, 4 litros</b>		
Cartagena de Indias (Bolívar)	126.555	0,0	Barranquilla (Atlántico)	51.600	0,0
Corozal (Sucre)	130.667	2,5	Cartagena de Indias (Bolívar)	49.274	0,0
El Carmen de Bolívar (Bolívar)	128.500	-0,8	El Carmen de Bolívar (Bolívar)	50.600	-0,4
Fundación (Magdalena)	118.050	-0,6	Granada (Meta)	52.075	0,0
Montería (Córdoba)	122.750	1,3	Magangué (Bolívar)	49.500	-1,0
San Alberto (Cesar)	129.000	-1,5	Pitalito (Huila)	52.475	0,5
Sincelejo (Sucre)	117.629	0,1	Valledupar (Cesar)	47.400	0,6
Valledupar (Cesar)	129.000	0,8	<b>Estelar 480 SI, 1 litro</b>		
<b>Combo, 267 centímetros cúbicos</b>			Buesaco (Nariño)	18.667	-0,9
Barranquilla (Atlántico)	30.639	2,1	Chipaque (Cundinamarca)	18.667	0,0
Bogotá, D. C.	30.643	-0,6	Chiquinquirá (Boyacá)	18.833	-0,9
			Guarne (Antioquia)	18.100	-0,3
			Medellín (Antioquia)	20.160	-0,7
			Rionegro (Antioquia)	18.160	0,0
			Túquerres (Nariño)	17.200	0,8

## A LA PRODUCCIÓN AGROPECUARIA

**Cuadro 4.** Insumos agrícolas. Precios de herbicidas (continuación)  
2018 (febrero)

Productos y mercados	Precio medio febrero	Variación porcentual	Productos y mercados	Precio medio febrero	Variación porcentual
<b>EstelarTM 1280 SL, 1 litro</b>			<b>Faena 480 SL, 1 litro (continuación)</b>		
Algeciras (Huila)	19.233	0,5	Ibagué (Tolima)	16.140	3,6
Barranquilla (Atlántico)	20.647	2,1	Pitalito (Huila)	15.525	0,0
Bogotá, D. C.	19.243	0,7	<b>Faena 480 SL, 4 litros</b>		
Chitagá (Norte de Santander)	20.250	1,3	Algeciras (Huila)	57.667	-0,3
Corinto (Cauca)	20.000	0,0	Florencia (Caquetá)	55.500	1,4
El Carmen de Viboral (Antioquia)	17.390	1,0	Garzón (Huila)	57.867	2,9
Facatativá (Cundinamarca)	19.300	-1,0	Girardot (Cundinamarca)	58.275	2,7
Garzón (Huila)	19.567	1,9	Ibagué (Tolima)	58.700	2,8
Ipiales (Nariño)	19.560	0,0	Pitalito (Huila)	59.167	4,1
La Plata (Huila)	19.175	0,0	<b>Finale SL, 1 litro</b>		
Marinilla (Antioquia)	17.468	3,4	Belén de Umbria (Risaralda)	45.200	0,0
Neiva (Huila)	18.400	0,0	Cali (Valle del Cauca)	52.733	5,5
Pamplona (Norte de Santander)	19.000	1,8	Cartago (Valle del Cauca)	44.540	2,5
Piendamó (Cauca)	20.000	1,7	Fresno (Tolima)	43.200	0,0
Pitalito (Huila)	19.625	-0,6	Granada (Meta)	43.010	-0,7
Popayán (Cauca)	19.857	0,0	Ibagué (Tolima)	45.540	0,0
San Vicente de Chucurí (Santander)	18.667	-4,3	La Unión (Valle del Cauca)	42.384	2,6
Socorro (Santander)	18.000	2,9	Líbano (Tolima)	46.100	0,4
Villanueva (Casanare)	21.233	0,0	Montería (Córdoba)	52.167	7,6
<b>EstelarTM 1280 SL, 4 litros</b>			Palmira (Valle del Cauca)	44.367	0,5
Algeciras (Huila)	72.750	-1,5	Pereira (Risaralda)	45.400	3,2
Barranquilla (Atlántico)	77.633	0,0	Roldanillo (Valle del Cauca)	44.340	2,1
Bogotá, D. C.	75.880	-1,3	Santa Rosa de Cabal (Risaralda)	44.700	0,0
Garzón (Huila)	71.600	-1,8	Villavicencio (Meta)	46.372	0,1
La Plata (Huila)	72.925	-1,4	<b>Flex SL, 250 centímetros cúbicos</b>		
Pitalito (Huila)	74.800	-0,3	Cajamarca (Tolima)	41.625	0,0
Popayán (Cauca)	69.200	0,9	El Santuario (Antioquia)	37.625	-1,6
<b>Esteron 47 Ec, 1 litro</b>			Ibagué (Tolima)	43.653	-0,4
Bogotá, D. C.	16.500	2,1	Marinilla (Antioquia)	39.300	0,7
Cáqueza (Cundinamarca)	19.000	-1,7	Peñol (Antioquia)	36.500	0,0
Cereté (Córdoba)	18.203	9,7	<b>Galope Ec, 1 litro</b>		
Chipaqué (Cundinamarca)	18.500	0,0	Lorica (Córdoba)	15.167	1,1
Chocontá (Cundinamarca)	17.667	0,0	Magangué (Bolívar)	15.667	4,4
Montería (Córdoba)	18.500	0,0	Montería (Córdoba)	15.267	-2,6
Pasto (Nariño)	16.333	0,0	Valledupar (Cesar)	16.000	0,0
Sincelejo (Sucre)	17.800	7,9	<b>Galope Ec, 4 litros</b>		
Sogamoso (Boyacá)	17.967	0,0	Lorica (Córdoba)	59.000	6,3
Subachoque (Cundinamarca)	17.533	2,1	Montería (Córdoba)	59.000	1,7
Toca (Boyacá)	17.867	0,2	Valledupar (Cesar)	61.750	0,4
Tunja (Boyacá)	17.667	0,6	<b>Glifosato 480 SL, 1 litro</b>		
Villapinzón (Cundinamarca)	17.250	0,0	Ábrego (Norte de Santander)	11.571	3,8
<b>Faena 480 SL, 1 litro</b>			Agustín Codazzi (Cesar)	16.400	1,2
Algeciras (Huila)	15.440	-1,0	Algeciras (Huila)	13.457	4,1
Bogotá, D. C.	15.875	-1,8	Apía (Risaralda)	13.725	4,0
Florencia (Caquetá)	16.125	5,7			
Garzón (Huila)	15.633	2,9			
Girardot (Cundinamarca)	16.575	3,1			

## A LA PRODUCCIÓN AGROPECUARIA

**Cuadro 4.** Insumos agrícolas. Precios de herbicidas (continuación)  
2018 (febrero)

Productos y mercados	Precio medio febrero	Variación porcentual	Productos y mercados	Precio medio febrero	Variación porcentual
<b>Glifosato 480 SI, 1 litro (continuación)</b>			<b>Glifosato 480 SI, 4 litros (continuación)</b>		
Belén de Umbria (Risaralda)	13.718	3,8	Pereira (Risaralda)	45.950	2,2
Bogotá, D. C.	14.180	0,0	Pitalito (Huila)	49.188	1,1
Buesaco (Nariño)	15.800	5,7	Roldanillo (Valle del Cauca)	48.367	2,3
Cajamarca (Tolima)	14.167	0,5	Santa Rosa de Cabal (Risaralda)	47.083	3,1
Campoalegre (Huila)	13.600	6,3	Sincelejo (Sucre)	43.000	2,9
Chaparral (Tolima)	14.485	0,6	Trinidad (Casanare)	57.667	2,1
Fresno (Tolima)	12.333	4,2	Yopal (Casanare)	47.062	0,7
Garzón (Huila)	12.800	-0,1			
Granada (Meta)	12.860	0,0	<b>Glifosol SI, 1 litro</b>		
Ibagué (Tolima)	13.483	2,4	Ábrego (Norte de Santander)	13.360	2,8
La Celia (Risaralda)	12.633	n.d.	Aguachica (Cesar)	14.167	-1,2
La Plata (Huila)	12.667	-0,3	Anserma (Caldas)	14.617	12,0
La Unión (Valle del Cauca)	13.935	3,3	Belén de Umbria (Risaralda)	13.875	1,1
Líbano (Tolima)	12.450	-2,0	Bogotá, D. C.	14.075	0,9
Magangué (Bolívar)	12.300	2,5	Cali (Valle del Cauca)	15.450	-1,4
Marsella (Risaralda)	13.221	4,5	Cáqueza (Cundinamarca)	13.333	2,6
Neira (Caldas)	12.567	0,0	Cartago (Valle del Cauca)	15.953	7,2
Ocaña (Norte de Santander)	11.813	1,1	Caucasia (Antioquia)	12.290	0,0
Pereira (Risaralda)	13.300	1,8	Chinchiná (Caldas)	13.983	6,3
Piendamó (Cauca)	13.325	-1,3	Chipaqué (Cundinamarca)	13.800	1,5
Pitalito (Huila)	13.188	1,8	Chiquinquirá (Boyacá)	14.333	2,4
Popayán (Cauca)	13.250	-0,9	Choachí (Cundinamarca)	13.667	2,5
Roldanillo (Valle del Cauca)	13.700	1,1	Chocontá (Cundinamarca)	14.000	2,4
San Bernardo (Cundinamarca)	12.400	4,2	Corinto (Cauca)	15.125	2,5
San Sebastián de Mariquita (Tolima)	12.167	-0,7	Cúcuta (Norte de Santander)	14.325	4,3
Santa Rosa de Cabal (Risaralda)	13.560	7,4	El Carmen de Viboral (Antioquia)	12.540	1,5
Sibundoy (Putumayo)	14.875	4,4	Fusagasugá (Cundinamarca)	12.433	0,0
Sincelejo (Sucre)	11.833	4,4	Garagoa (Boyacá)	14.667	2,3
Supía (Caldas)	13.750	4,7	Garzón (Huila)	13.533	0,0
Trinidad (Casanare)	16.333	2,1	Granada (Meta)	14.033	-4,5
Yopal (Casanare)	13.944	0,1	Ibagué (Tolima)	15.729	-1,8
			Jamundí (Valle del Cauca)	15.525	5,1
<b>Glifosato 480 SI, 4 litros</b>			La Unión (Nariño)	14.833	20,3
Ábrego (Norte de Santander)	42.200	5,0	La Unión (Valle del Cauca)	15.227	6,6
Agustín Codazzi (Cesar)	56.333	2,4	La Virginia (Risaralda)	14.067	0,0
Algeciras (Huila)	48.186	0,3	Málaga (Santander)	15.500	0,0
Apía (Risaralda)	47.217	5,1	Manizales (Caldas)	13.133	2,2
Belén de Umbria (Risaralda)	49.621	2,6	Marinilla (Antioquia)	12.320	2,8
Bogotá, D. C.	44.300	0,0	Marsella (Risaralda)	14.180	2,3
Cajamarca (Tolima)	46.875	2,9	Ocaña (Norte de Santander)	13.500	0,0
Chaparral (Tolima)	46.414	0,6	Palmira (Valle del Cauca)	14.167	3,2
Fresno (Tolima)	45.500	3,8	Pamplona (Norte de Santander)	15.375	8,8
Garzón (Huila)	45.667	0,0	Pasto (Nariño)	13.345	-1,5
Granada (Meta)	44.900	1,7	Peñol (Antioquia)	12.000	4,3
Ibagué (Tolima)	49.080	-0,5	Pereira (Risaralda)	14.700	1,8
La Celia (Risaralda)	45.883	2,0	Piendamó (Cauca)	14.275	-1,6
La Unión (Valle del Cauca)	49.285	8,0	Pitalito (Huila)	14.620	5,2
Líbano (Tolima)	45.500	0,6	Popayán (Cauca)	14.033	-1,2
Magangué (Bolívar)	46.600	-0,4	Rionegro (Santander)	15.833	-2,6
Marsella (Risaralda)	48.608	0,3	Riosucio (Caldas)	13.167	0,3
Ocaña (Norte de Santander)	39.643	0,4	Roldanillo (Valle del Cauca)	14.775	4,8



## A LA PRODUCCIÓN AGROPECUARIA

**Cuadro 4.** Insumos agrícolas. Precios de herbicidas (continuación)  
2018 (febrero)

Productos y mercados	Precio medio febrero	Variación porcentual	Productos y mercados	Precio medio febrero	Variación porcentual
<b>Glifosol SI, 1 litro (continuación)</b>			<b>Goal 2 Ec, 250 centímetros cúbicos (continuación)</b>		
San Bernardo (Cundinamarca)	12.575	1,6	Socorro (Santander)	27.833	0,0
Santa Rosa de Cabal (Risaralda)	13.967	3,2	Sogamoso (Boyacá)	25.867	0,0
Santander de Quilichao (Cauca)	15.000	2,3	Sutamarchán (Boyacá)	23.575	0,1
Silos (Norte de Santander)	15.375	4,8	Toca (Boyacá)	24.750	-2,0
Socorro (Santander)	13.650	2,8	Tunja (Boyacá)	23.550	1,1
Tuluá (Valle del Cauca)	14.967	2,7			
Tunja (Boyacá)	14.475	3,6	<b>Gramafin SI, 1 litro</b>		
Túquerres (Nariño)	13.400	0,0	Ábrego (Norte de Santander)	13.333	6,7
Villapinzón (Cundinamarca)	12.500	-2,0	Aguachica (Cesar)	15.333	2,2
Viterbo (Caldas)	14.433	8,3	Agustín Codazzi (Cesar)	16.500	2,1
			Barranquilla (Atlántico)	15.700	7,3
<b>Glifosol SI, 4 litros</b>			Bogotá, D. C.	16.000	1,1
Ábrego (Norte de Santander)	49.333	4,2	Cartagena de Indias (Bolívar)	16.522	8,2
Aguachica (Cesar)	50.333	3,4	Caucasia (Antioquia)	16.000	1,2
Cali (Valle del Cauca)	54.133	1,7	Chipaqué (Cundinamarca)	16.200	0,0
Cartago (Valle del Cauca)	55.667	7,8	Chiquinquirá (Boyacá)	14.867	0,0
Corinto (Cauca)	54.250	2,4	Corozal (Sucre)	14.375	2,7
Cúcuta (Norte de Santander)	46.133	6,1	Cúcuta (Norte de Santander)	14.500	8,7
Garzón (Huila)	48.500	0,0	El Carmen de Bolívar (Bolívar)	15.500	0,0
Granada (Meta)	50.100	0,0	El Carmen de Viboral (Antioquia)	14.500	0,7
Guadalajara de Buga (Valle del Cauca)	51.483	0,7	El Santuario (Antioquia)	14.125	14,1
Ibagué (Tolima)	57.300	1,4	Florencia (Caquetá)	16.900	3,0
La Celia (Risaralda)	54.133	-1,0	Fundación (Magdalena)	15.840	2,6
La Unión (Valle del Cauca)	53.579	8,8	Fusagasugá (Cundinamarca)	15.333	0,0
Málaga (Santander)	53.667	-0,6	Galeras (Sucre)	15.000	-1,6
Marsella (Risaralda)	49.900	2,7	Garzón (Huila)	15.200	0,0
Ocaña (Norte de Santander)	45.625	1,1	Girardot (Cundinamarca)	15.225	0,0
Palmira (Valle del Cauca)	51.167	3,7	Granada (Meta)	15.167	2,8
Pasto (Nariño)	45.575	0,0	Ibagué (Tolima)	16.233	3,2
Pitalito (Huila)	51.480	3,2	La Plata (Huila)	15.700	-2,2
Popayán (Cauca)	49.500	0,7	La Unión (Antioquia)	14.753	2,6
Riosucio (Caldas)	46.067	0,7	Lebrija (Santander)	16.000	-1,0
Roldanillo (Valle del Cauca)	53.600	8,2	Magangué (Bolívar)	15.000	4,2
San Alberto (Cesar)	50.000	0,0	Marinilla (Antioquia)	13.754	1,8
Santander de Quilichao (Cauca)	52.167	1,3	Medellín (Antioquia)	14.833	0,5
Sibundoy (Putumayo)	48.000	0,7	Montería (Córdoba)	15.833	1,1
Silos (Norte de Santander)	52.333	12,1	Ocaña (Norte de Santander)	13.875	8,8
Tuluá (Valle del Cauca)	50.333	0,1	Peñol (Antioquia)	13.167	0,0
Túquerres (Nariño)	46.000	0,0	Pitalito (Huila)	15.820	2,7
			Rionegro (Antioquia)	15.967	0,0
<b>Goal 2 Ec, 250 centímetros cúbicos</b>			Sabanalarga (Atlántico)	16.050	-1,2
Algeciras (Huila)	26.000	-1,2	San Alberto (Cesar)	16.000	2,1
Anserma (Caldas)	29.467	0,0	San Gil (Santander)	15.500	2,2
Aquitania (Boyacá)	25.875	0,2	San Pedro de los Milagros (Antioquia)	15.223	-3,6
Belén de Umbria (Risaralda)	30.683	-5,3	San Vicente Ferrer (Antioquia)	14.520	1,7
Chitagá (Norte de Santander)	28.500	-0,9	Santa Marta (Magdalena)	16.167	-0,3
Garzón (Huila)	25.780	-1,6	Sibaté (Cundinamarca)	15.560	0,8
La Plata (Huila)	27.450	0,2	Sincelejo (Sucre)	14.552	4,1
Pitalito (Huila)	27.583	-2,0	Socorro (Santander)	14.400	0,0
Santa Rosa de Cabal (Risaralda)	30.550	0,1	Sogamoso (Boyacá)	15.075	0,0

## A LA PRODUCCIÓN AGROPECUARIA

**Cuadro 4.** Insumos agrícolas. Precios de herbicidas (continuación)  
2018 (febrero)

Productos y mercados	Precio medio febrero	Variación porcentual	Productos y mercados	Precio medio febrero	Variación porcentual
<b>Gramafin SL, 1 litro (continuación)</b>			<b>Gramoxone SL, 1 litro (continuación)</b>		
Sonsón (Antioquia)	15.268	0,0	El Carmen de Viboral (Antioquia)	17.113	1,9
Toca (Boyacá)	15.025	1,7	El Doncello (Caquetá)	19.500	2,6
Tunja (Boyacá)	14.800	-5,1	El Paujil (Caquetá)	20.467	-3,2
Valledupar (Cesar)	16.714	4,0	El Santuario (Antioquia)	16.000	-0,8
Yarumal (Antioquia)	14.614	0,8	Entreríos (Antioquia)	17.173	1,6
Yopal (Casanare)	16.667	2,0	Facatativá (Cundinamarca)	18.167	0,0
<b>Gramafin SL, 4 litros</b>			Florencia (Caquetá)	18.250	-1,4
Ábrego (Norte de Santander)	46.667	2,9	Fómeque (Cundinamarca)	17.333	0,0
Aguachica (Cesar)	55.750	2,0	Fresno (Tolima)	18.200	0,0
Agustín Codazzi (Cesar)	63.750	6,7	Funza (Cundinamarca)	18.260	1,4
Barranquilla (Atlántico)	54.933	7,3	Fusagasugá (Cundinamarca)	17.825	0,0
Bogotá, D. C.	53.667	-1,2	Garzón (Huila)	18.333	0,0
Cartagena de Indias (Bolívar)	61.082	2,7	Girardot (Cundinamarca)	20.400	8,5
Corozal (Sucre)	55.333	0,6	Granada (Meta)	16.700	0,0
El Carmen de Bolívar (Bolívar)	53.667	-1,8	Ibagué (Tolima)	19.720	1,9
Florencia (Caquetá)	61.000	1,3	Ipiales (Nariño)	18.429	1,2
Fundación (Magdalena)	57.313	0,3	Jamundí (Valle del Cauca)	21.600	0,9
Galeras (Sucre)	55.000	0,6	La Mesa (Cundinamarca)	20.500	0,8
Girardot (Cundinamarca)	63.767	3,0	La Unión (Nariño)	18.333	1,9
Magangué (Bolívar)	55.400	1,7	Lorica (Córdoba)	18.900	2,2
Montería (Córdoba)	56.667	7,6	Magangué (Bolívar)	19.000	5,6
Pitalito (Huila)	59.833	6,8	Málaga (Santander)	19.333	1,8
San Gil (Santander)	54.000	0,0	Marinilla (Antioquia)	16.762	3,3
Santa Marta (Magdalena)	56.650	0,1	Medellín (Antioquia)	18.329	-1,5
Sincelejo (Sucre)	53.880	3,5	Montería (Córdoba)	17.667	-3,2
Socorro (Santander)	52.250	0,0	Ocaña (Norte de Santander)	15.875	0,0
Valledupar (Cesar)	59.567	1,7	Palmira (Valle del Cauca)	19.320	1,3
<b>Gramoxone SL, 1 litro</b>			Pamplona (Norte de Santander)	19.000	3,6
Ábrego (Norte de Santander)	16.667	4,2	Peñol (Antioquia)	16.333	1,0
Aguachica (Cesar)	18.000	-0,7	Pereira (Risaralda)	18.567	-2,6
Algeciras (Huila)	18.060	-0,4	Pitalito (Huila)	18.500	0,2
Aquitania (Boyacá)	17.280	0,0	Popayán (Cauca)	18.600	0,3
Bogotá, D. C.	17.557	0,7	Puerto Rico (Caquetá)	18.750	-1,3
Buesaco (Nariño)	19.333	0,9	Pupiales (Nariño)	18.500	4,7
Cachipay (Cundinamarca)	18.333	1,9	Ramiriquí (Boyacá)	17.000	0,0
Cajamarca (Tolima)	18.625	0,0	Rionegro (Antioquia)	18.623	0,9
Cali (Valle del Cauca)	20.775	2,5	Roldanillo (Valle del Cauca)	18.817	2,4
Cartagena de Indias (Bolívar)	21.062	1,6	Sabana de Torres (Santander)	19.033	2,5
Caucasia (Antioquia)	17.905	0,6	Samacá (Boyacá)	17.267	0,7
Chía (Cundinamarca)	21.000	0,0	San Alberto (Cesar)	19.667	5,4
Chipaqué (Cundinamarca)	17.900	-1,6	San Bernardo (Cundinamarca)	17.550	-0,3
Chiquinquirá (Boyacá)	17.457	0,3	San Gil (Santander)	18.833	1,8
Chitagá (Norte de Santander)	18.500	-0,9	San Sebastián de Mariquita (Tolima)	18.625	1,4
Chocontá (Cundinamarca)	17.833	0,0	San Vicente Ferrer (Antioquia)	17.000	2,0
Corinto (Cauca)	19.250	0,0	Santander de Quilichao (Cauca)	18.850	0,0
Corozal (Sucre)	17.875	0,7	Sibaté (Cundinamarca)	17.280	0,9
Cota (Cundinamarca)	17.333	1,4	Sibundoy (Putumayo)	18.833	2,7
Cúcuta (Norte de Santander)	17.200	8,3	Silos (Norte de Santander)	18.500	0,0
Dagua (Valle del Cauca)	18.400	1,8	Sincelejo (Sucre)	16.950	0,1
			Socorro (Santander)	17.933	0,0
			Sogamoso (Boyacá)	17.500	0,9

## A LA PRODUCCIÓN AGROPECUARIA

**Cuadro 4.** Insumos agrícolas. Precios de herbicidas (continuación)  
2018 (febrero)

Productos y mercados	Precio medio febrero	Variación porcentual	Productos y mercados	Precio medio febrero	Variación porcentual
<b>Gramoxone SL, 1 litro (continuación)</b>			<b>Invesamina 480 SL, 1 litro (continuación)</b>		
Subachoque (Cundinamarca)	18.433	0,0	La Dorada (Caldas)	10.830	0,0
Sutamarchán (Boyacá)	17.267	-1,0	Rionegro (Santander)	14.667	4,8
Tibaná (Boyacá)	17.500	1,0	Sabanalarga (Atlántico)	12.400	-4,6
Toca (Boyacá)	17.180	2,7	Sincelejo (Sucre)	11.600	0,0
Tuluá (Valle del Cauca)	18.667	-0,2	Valledupar (Cesar)	13.000	2,6
Tunja (Boyacá)	17.300	0,8	<b>Invesamina 480 SL, 4 litros</b>		
Túquerres (Nariño)	17.167	0,0	Agustín Codazzi (Cesar)	46.500	0,0
Valledupar (Cesar)	19.600	2,3	Barranquilla (Atlántico)	43.333	-4,0
Vélez (Santander)	18.000	0,0	Bosconia (Cesar)	42.923	2,4
Ventaquemada (Boyacá)	16.667	1,0	Cartagena de Indias (Bolívar)	41.780	0,0
Villanueva (Casanare)	20.067	2,9	La Dorada (Caldas)	38.663	0,0
Villapinzón (Cundinamarca)	16.500	0,0	Ocaña (Norte de Santander)	38.500	0,0
Villavicencio (Meta)	19.800	1,5	Sincelejo (Sucre)	38.333	1,5
Yarumal (Antioquia)	17.104	2,1	Valledupar (Cesar)	43.333	1,6
Yopal (Casanare)	20.333	4,3	<b>Invesamina 720/867 SL, 1 litro</b>		
<b>Gramoxone SL, 4 litros</b>			Agustín Codazzi (Cesar)	14.000	0,0
Aguachica (Cesar)	65.833	-0,8	Barranquilla (Atlántico)	14.433	-0,8
Algeciras (Huila)	66.167	-0,7	Bogotá, D. C.	13.400	0,8
Bogotá, D. C.	64.957	-0,7	Cartagena de Indias (Bolívar)	14.667	0,0
Cajamarca (Tolima)	71.667	0,0	El Carmen de Bolívar (Bolívar)	14.333	-1,1
Cali (Valle del Cauca)	76.425	-0,3	Fundación (Magdalena)	13.910	0,2
Campoalegre (Huila)	71.767	0,0	Galeras (Sucre)	13.000	0,0
Corinto (Cauca)	72.500	-0,2	Girardot (Cundinamarca)	13.725	0,0
Cúcuta (Norte de Santander)	63.250	6,0	Magangué (Bolívar)	13.750	1,9
Dagua (Valle del Cauca)	68.367	0,0	Sabanalarga (Atlántico)	16.000	0,0
El Paujil (Caquetá)	74.400	3,0	San Alberto (Cesar)	14.167	0,0
Florencia (Caquetá)	67.500	0,0	Santa Marta (Magdalena)	14.500	0,0
Girardot (Cundinamarca)	75.800	2,6	Sincelejo (Sucre)	12.500	1,0
Granada (Meta)	60.660	0,8	Valledupar (Cesar)	14.500	0,0
Lorica (Córdoba)	69.800	0,1	Yarumal (Antioquia)	14.035	0,2
Málaga (Santander)	69.333	1,0	<b>Invesamina 720/867 SL, 20 litros</b>		
Montería (Córdoba)	67.250	-2,0	Agustín Codazzi (Cesar)	218.333	0,0
Ocaña (Norte de Santander)	61.000	0,8	Bogotá, D. C.	176.500	-1,9
Pamplona (Norte de Santander)	66.667	5,8	La Dorada (Caldas)	192.833	0,6
Pitalito (Huila)	69.767	0,0	Sincelejo (Sucre)	183.000	1,1
Popayán (Cauca)	61.917	0,0	Valledupar (Cesar)	200.000	0,0
Puerto Rico (Caquetá)	69.167	-0,5	<b>Invesamina 720/867 SL, 4 litros</b>		
Sabana de Torres (Santander)	71.933	0,9	Agustín Codazzi (Cesar)	52.800	0,0
San Alberto (Cesar)	71.000	1,9	Bogotá, D. C.	49.750	2,6
Sincelejo (Sucre)	65.600	1,5	Bosconia (Cesar)	50.365	1,7
Túquerres (Nariño)	67.667	0,0	Cartagena de Indias (Bolívar)	51.675	0,0
Valledupar (Cesar)	74.167	3,1	Fundación (Magdalena)	52.650	3,5
Villavicencio (Meta)	70.200	-0,6	Girardot (Cundinamarca)	49.350	0,6
Yopal (Casanare)	67.300	1,5	La Dorada (Caldas)	47.388	0,0
<b>Invesamina 480 SL, 1 litro</b>			Magangué (Bolívar)	49.250	-5,3
Agustín Codazzi (Cesar)	12.750	0,0			
Barranquilla (Atlántico)	12.733	-5,7			
Bosconia (Cesar)	12.550	0,0			
Cartagena de Indias (Bolívar)	12.665	4,1			

## A LA PRODUCCIÓN AGROPECUARIA

**Cuadro 4.** Insumos agrícolas. Precios de herbicidas (continuación)  
2018 (febrero)

Productos y mercados	Precio medio febrero	Variación porcentual	Productos y mercados	Precio medio febrero	Variación porcentual
<b>Invesamina 720/867 SL, 4 litros (continuación)</b>			<b>Panzer 480 SI, 1 litro (continuación)</b>		
Sabanalarga (Atlántico)	52.333	-1,3	Fundación (Magdalena)	14.950	3,6
San Alberto (Cesar)	50.333	0,0	Fusagasugá (Cundinamarca)	13.600	1,2
Santa Marta (Magdalena)	52.300	0,0	Galeras (Sucre)	14.250	5,6
Sincelejo (Sucre)	43.400	1,2	Girardot (Cundinamarca)	15.200	-0,5
Valledupar (Cesar)	51.000	0,0	Granada (Meta)	13.580	-0,3
Vélez (Santander)	44.000	0,8	Guarne (Antioquia)	13.940	1,8
<b>Karmex Wg, 1 kilogramo</b>			Ipiales (Nariño)	14.833	0,0
Pasto (Nariño)	31.167	-1,8	La Ceja (Antioquia)	14.700	0,0
San Gil (Santander)	31.667	0,0	La Dorada (Caldas)	14.370	3,5
Socorro (Santander)	32.325	0,0	La Mesa (Cundinamarca)	15.667	0,0
Yarumal (Antioquia)	31.167	0,5	La Unión (Antioquia)	14.022	-2,8
<b>Kuron-M SI, 1 litro</b>			La Unión (Nariño)	13.667	3,8
Agustín Codazzi (Cesar)	23.000	0,0	Lebrija (Santander)	15.333	9,5
Cereté (Córdoba)	18.290	-4,7	Lorica (Córdoba)	13.750	1,9
Fundación (Magdalena)	20.067	-3,2	Magangué (Bolívar)	14.400	1,4
Montería (Córdoba)	18.125	-4,6	Málaga (Santander)	15.333	0,0
Valledupar (Cesar)	19.667	-1,0	Marinilla (Antioquia)	13.435	6,1
<b>Kuron-M SI, 4 litros</b>			Medellín (Antioquia)	15.443	-0,2
Aguachica (Cesar)	75.533	0,0	Montería (Córdoba)	14.333	0,5
Agustín Codazzi (Cesar)	80.000	0,0	Ocaña (Norte de Santander)	13.100	3,8
Cartagena de Indias (Bolívar)	75.892	0,0	Pacho (Cundinamarca)	14.833	1,1
Fundación (Magdalena)	77.733	0,2	Paz de Ariporo (Casanare)	16.000	0,0
Montería (Córdoba)	75.500	-1,5	Peñol (Antioquia)	12.375	0,0
Valledupar (Cesar)	76.667	0,0	Pitalito (Huila)	14.000	5,0
<b>Panzer 480 SI, 1 litro</b>			Puerto Rico (Caquetá)	14.250	-0,6
Ábrego (Norte de Santander)	12.133	5,5	Rionegro (Antioquia)	14.380	1,4
Aguachica (Cesar)	14.000	0,0	Rionegro (Santander)	15.500	2,2
Agustín Codazzi (Cesar)	15.500	3,3	Sabanalarga (Atlántico)	15.709	1,4
Arauca (Arauca)	15.333	-4,2	San Alberto (Cesar)	14.667	2,3
Barranquilla (Atlántico)	15.300	-1,6	San Gil (Santander)	13.750	0,0
Bogotá, D. C.	13.767	-0,9	San Pedro de los Milagros (Antioquia)	13.870	0,4
Bosconia (Cesar)	14.709	0,0	San Vicente Ferrer (Antioquia)	13.820	2,4
Bucaramanga (Santander)	14.333	-1,1	Santa Marta (Magdalena)	15.100	1,3
Buesaco (Nariño)	14.333	0,0	Santa Rosa de Osos (Antioquia)	14.240	1,9
Cartagena de Indias (Bolívar)	14.651	1,0	Sibaté (Cundinamarca)	13.633	0,7
Cereté (Córdoba)	14.103	-0,7	Sincelejo (Sucre)	13.583	4,4
Chiquinquirá (Boyacá)	13.225	-2,4	Socorro (Santander)	13.425	0,0
Cimitarra (Santander)	14.333	-2,3	Sogamoso (Boyacá)	14.275	-1,0
Corozal (Sucre)	13.875	2,8	Sonsón (Antioquia)	14.270	0,0
Cúcuta (Norte de Santander)	13.167	5,3	Subachoque (Cundinamarca)	13.533	-0,7
El Carmen de Bolívar (Bolívar)	14.400	-1,4	Supía (Caldas)	13.733	-0,2
El Carmen de Viboral (Antioquia)	13.502	0,1	Tunja (Boyacá)	14.100	3,7
El Doncello (Caquetá)	15.333	-2,6	Túquerres (Nariño)	13.667	0,0
El Paujil (Caquetá)	15.800	5,6	Valledupar (Cesar)	15.414	2,8
El Santuario (Antioquia)	12.625	1,0	Villavicencio (Meta)	15.600	3,3
Florencia (Caquetá)	14.667	0,0	Yarumal (Antioquia)	14.085	1,0
<b>Panzer 480 SI, 20 litros</b>					
			Agustín Codazzi (Cesar)	226.750	1,7
			La Dorada (Caldas)	220.333	3,2
			Lorica (Córdoba)	230.000	0,0

## A LA PRODUCCIÓN AGROPECUARIA

**Cuadro 4.** Insumos agrícolas. Precios de herbicidas (continuación)  
2018 (febrero)

Productos y mercados	Precio medio febrero	Variación porcentual	Productos y mercados	Precio medio febrero	Variación porcentual
<b>Panzer 480 SI, 20 litros (continuación)</b>			<b>Partner 50 Wp, 22 gramos (continuación)</b>		
Montería (Córdoba)	213.167	1,3	Santa Marta (Magdalena)	9.375	-5,1
Valledupar (Cesar)	232.000	1,7	Sincelejo (Sucre)	9.100	-1,4
<b>Panzer 480 SI, 4 litros</b>			<b>Pastar 360 SL, 1 litro</b>		
Aguachica (Cesar)	51.500	2,3	Barranquilla (Atlántico)	42.025	-0,2
Agustín Codazzi (Cesar)	57.167	3,0	Bosconia (Cesar)	39.967	-3,2
Bogotá, D. C.	50.733	-0,9	Cartagena de Indias (Bolívar)	41.771	-0,7
Bosconia (Cesar)	53.655	2,5	Cereté (Córdoba)	39.210	-0,4
Bucaramanga (Santander)	52.667	1,3	Fundación (Magdalena)	38.875	0,6
Cartagena de Indias (Bolívar)	55.163	2,3	Magangué (Bolívar)	40.667	1,7
Cereté (Córdoba)	54.000	4,8	Montería (Córdoba)	38.967	-3,0
Corozal (Sucre)	54.333	4,5	<b>Pastar 360 SL, 10 litros</b>		
Cúcuta (Norte de Santander)	46.667	7,7	Barranquilla (Atlántico)	403.867	0,0
El Carmen de Bolívar (Bolívar)	52.750	0,0	Bosconia (Cesar)	353.267	-1,4
El Doncello (Caquetá)	60.167	1,1	Fundación (Magdalena)	335.683	-0,1
El Paujil (Caquetá)	58.300	-1,5	<b>Pastar D, 1 litro</b>		
Florencia (Caquetá)	56.000	-0,4	Corozal (Sucre)	41.000	0,8
Fundación (Magdalena)	55.860	0,1	Galeras (Sucre)	38.750	0,0
Galeras (Sucre)	50.500	4,5	Sincelejo (Sucre)	39.400	-0,1
Granada (Meta)	47.850	1,5	<b>Profiamina 720 SL, 1 litro</b>		
La Dorada (Caldas)	56.258	6,4	Ábrego (Norte de Santander)	11.500	0,0
La Unión (Antioquia)	52.610	n.d.	Aguachica (Cesar)	12.767	0,0
Lorica (Córdoba)	52.500	3,6	Cartago (Valle del Cauca)	15.658	-0,2
Magangué (Bolívar)	54.000	0,0	Ibagué (Tolima)	14.167	4,9
Medellín (Antioquia)	51.267	-0,3	Valledupar (Cesar)	15.533	-1,7
Montería (Córdoba)	53.667	4,5	<b>Profiamina 720 SL, 4 litros</b>		
Ocaña (Norte de Santander)	46.125	2,2	Ábrego (Norte de Santander)	41.250	0,6
Paz de Ariporo (Casanare)	54.667	0,0	Cartago (Valle del Cauca)	57.155	-1,7
Puerto Rico (Caquetá)	54.667	-4,9	Socorro (Santander)	42.333	0,0
Sabanalarga (Atlántico)	58.333	-1,1	Valledupar (Cesar)	52.533	-2,4
San Gil (Santander)	48.625	0,0	<b>Reglone SI, 1 litro</b>		
Santa Marta (Magdalena)	56.260	3,7	Bogotá, D. C.	28.555	-1,2
Santa Rosa de Osos (Antioquia)	52.300	-0,9	La Unión (Valle del Cauca)	28.232	2,8
Sincelejo (Sucre)	51.900	7,0	Marsella (Risaralda)	28.300	0,0
Socorro (Santander)	48.833	1,4	Pereira (Risaralda)	28.467	-0,5
Valledupar (Cesar)	55.614	1,6	Roldanillo (Valle del Cauca)	28.367	2,5
<b>Paraquat 200 SI, 1 litro</b>			<b>Roundup 747 Sg, 1 kilogramo</b>		
Bogotá, D. C.	14.000	0,7	Armenia (Quindío)	31.225	2,0
Granada (Meta)	14.725	0,0	Bucaramanga (Santander)	35.500	-2,7
La Unión (Nariño)	15.667	5,6	Cali (Valle del Cauca)	35.150	0,6
Málaga (Santander)	15.667	0,0	Campoalegre (Huila)	33.975	1,6
San Bernardo (Cundinamarca)	13.833	0,0			
Sibundoy (Putumayo)	16.250	1,6			
<b>Partner 50 Wp, 22 gramos</b>					
Agustín Codazzi (Cesar)	11.750	0,0			
El Carmen de Bolívar (Bolívar)	9.933	-0,7			
Fundación (Magdalena)	8.933	-0,4			
Montería (Córdoba)	8.875	-4,1			
Sabanalarga (Atlántico)	10.700	-0,5			

## A LA PRODUCCIÓN AGROPECUARIA

**Cuadro 4.** Insumos agrícolas. Precios de herbicidas (continuación)  
2018 (febrero)

Productos y mercados	Precio medio febrero	Variación porcentual	Productos y mercados	Precio medio febrero	Variación porcentual
<b>Roundup 747 Sg, 1 kilogramo (continuación)</b>			<b>Roundup 747 Sg, 50 gramos (continuación)</b>		
Cimitarra (Santander)	33.875	-4,2	Madrid (Cundinamarca)	3.533	-3,6
Garzón (Huila)	33.600	1,4	Manizales (Caldas)	2.238	0,0
La Unión (Valle del Cauca)	32.410	-0,1	Marsella (Risaralda)	2.375	4,4
La Virginia (Risaralda)	33.683	6,9	Medellín (Antioquia)	2.203	0,0
Manizales (Caldas)	31.617	0,0	Pasto (Nariño)	2.450	0,0
Neiva (Huila)	33.933	-0,5	Pereira (Risaralda)	2.350	4,4
Palmira (Valle del Cauca)	32.700	0,6	Pitalito (Huila)	2.580	1,6
Pereira (Risaralda)	33.250	3,9	Popayán (Cauca)	2.900	3,6
Popayán (Cauca)	28.167	0,6	Ramiriquí (Boyacá)	2.600	0,0
Roldanillo (Valle del Cauca)	32.750	-0,4	Riosucio (Caldas)	2.267	0,0
San Alberto (Cesar)	35.000	0,0	Roldanillo (Valle del Cauca)	2.400	4,3
Santa Rosa de Cabal (Risaralda)	32.288	3,0	Samacá (Boyacá)	3.100	-1,6
Tuluá (Valle del Cauca)	32.850	0,5	San Alberto (Cesar)	3.667	4,8
<b>Roundup 747 Sg, 50 gramos</b>			San Bernardo (Cundinamarca)	2.567	4,1
Apía (Risaralda)	2.400	1,4	Santa Bárbara (Antioquia)	2.600	0,0
Aquitania (Boyacá)	2.660	0,0	Santa Rosa de Cabal (Risaralda)	2.350	1,1
Belén de Umbria (Risaralda)	2.575	5,1	Santander de Quilichao (Cauca)	2.650	1,9
Bogotá, D. C.	2.770	0,7	Sibaté (Cundinamarca)	2.575	-4,6
Bucaramanga (Santander)	3.333	0,0	Sogamoso (Boyacá)	2.960	9,6
Cali (Valle del Cauca)	2.850	-1,7	Subachoque (Cundinamarca)	2.500	2,7
Cartago (Valle del Cauca)	2.723	17,6	Supía (Caldas)	2.463	3,1
Cereté (Córdoba)	2.333	16,1	Sutamarchán (Boyacá)	2.713	-1,4
Chaparral (Tolima)	2.825	0,0	Tibaná (Boyacá)	2.800	0,0
Chipaqué (Cundinamarca)	3.000	0,0	Tuluá (Valle del Cauca)	2.483	0,0
Chiquinquirá (Boyacá)	2.640	0,8	Tunja (Boyacá)	2.800	0,0
Chocontá (Cundinamarca)	2.767	4,4	Túquerres (Nariño)	2.667	0,0
Cimitarra (Santander)	3.000	0,0	Ventaquemada (Boyacá)	2.500	0,0
Cota (Cundinamarca)	2.433	2,8	Villapinzón (Cundinamarca)	2.625	-1,6
Duitama (Boyacá)	2.775	4,7	Villavicencio (Meta)	2.750	3,1
El Rosal (Cundinamarca)	2.500	4,2	Villeta (Cundinamarca)	3.050	15,1
Facatativá (Cundinamarca)	2.500	8,7	Viterbo (Caldas)	2.583	5,4
Fómeque (Cundinamarca)	3.000	0,0	<b>Roundup activo, 1 litro</b>		
Fresno (Tolima)	2.525	-0,3	Ábrego (Norte de Santander)	15.375	2,5
Funza (Cundinamarca)	2.503	-0,5	Aguachica (Cesar)	17.325	0,0
Fusagasugá (Cundinamarca)	2.400	0,0	Anserma (Caldas)	15.367	0,0
Garagoa (Boyacá)	2.967	-4,3	Apía (Risaralda)	16.167	0,0
Garzón (Huila)	2.540	0,0	Aquitania (Boyacá)	16.420	1,1
Girardot (Cundinamarca)	2.733	-1,2	Armenia (Quindío)	15.916	6,5
Granada (Meta)	2.675	-2,7	Barranquilla (Atlántico)	18.767	4,6
Guaduas (Cundinamarca)	3.167	-2,6	Belén de Umbria (Risaralda)	15.425	0,0
Guateque (Boyacá)	2.967	0,0	Bogotá, D. C.	17.431	0,5
Guática (Risaralda)	2.467	4,2	Buesaco (Nariño)	17.000	0,0
Ibagué (Tolima)	2.600	0,0	Cajamarca (Tolima)	16.925	1,0
Ipiales (Nariño)	2.500	0,0	Cali (Valle del Cauca)	17.275	1,5
La Celia (Risaralda)	2.400	0,0	Cartago (Valle del Cauca)	17.822	6,4
La Plata (Huila)	2.350	-1,1	Chaparral (Tolima)	18.000	-1,4
La Unión (Valle del Cauca)	2.432	6,6	Chinchiná (Caldas)	15.333	0,7
La Virginia (Risaralda)	2.433	5,8	Chiquinquirá (Boyacá)	16.429	-0,2
Líbano (Tolima)	2.325	-7,0	Chocontá (Cundinamarca)	16.667	-2,0
			Cimitarra (Santander)	16.375	-4,4

## A LA PRODUCCIÓN AGROPECUARIA

**Cuadro 4.** Insumos agrícolas. Precios de herbicidas (continuación)  
2018 (febrero)

Productos y mercados	Precio medio febrero	Variación porcentual	Productos y mercados	Precio medio febrero	Variación porcentual
<b>Roundup activo, 1 litro (continuación)</b>			<b>Roundup activo, 1 litro (continuación)</b>		
Corinto (Cauca)	17.500	2,0	Samacá (Boyacá)	16.233	-0,7
Cota (Cundinamarca)	16.200	-3,4	San Bernardo (Cundinamarca)	16.375	3,1
Duitama (Boyacá)	17.575	3,2	San Gil (Santander)	17.000	0,0
El Carmen de Bolívar (Bolívar)	17.250	0,0	San Sebastián de Mariquita (Tolima)	17.500	0,0
El Rosal (Cundinamarca)	16.600	2,5	San Vicente de Chucurí (Santander)	17.167	1,0
Facatativá (Cundinamarca)	16.633	2,3	San Vicente Ferrer (Antioquia)	16.200	5,7
Florencia (Cauca)	17.000	1,0	Santa Marta (Magdalena)	19.450	4,0
Fresno (Tolima)	17.300	2,4	Santa Rosa de Cabal (Risaralda)	15.000	1,1
Funza (Cundinamarca)	15.545	0,0	Santander de Quilichao (Cauca)	17.500	-0,8
Garagoa (Boyacá)	16.625	0,0	Sibaté (Cundinamarca)	16.025	-0,3
Garzón (Huila)	16.100	0,8	Sincelejo (Sucre)	15.900	0,0
Girardot (Cundinamarca)	19.100	0,0	Socorro (Santander)	15.700	-0,3
Guadalajara de Buga (Valle del Cauca)	16.533	0,0	Sogamoso (Boyacá)	16.460	1,9
Guaduas (Cundinamarca)	17.833	-3,6	Supía (Caldas)	16.850	3,1
Guarne (Antioquia)	15.450	0,8	Sutamarchán (Boyacá)	16.200	1,3
Guática (Risaralda)	16.000	1,6	Tibaná (Boyacá)	16.325	2,2
Ibagué (Tolima)	17.340	0,1	Toca (Boyacá)	16.700	5,5
Ipiales (Nariño)	16.433	1,5	Tuluá (Valle del Cauca)	16.400	3,8
Jamundí (Valle del Cauca)	18.275	3,1	Tunja (Boyacá)	15.333	-1,1
La Ceja (Antioquia)	15.800	-0,8	Túquerres (Nariño)	16.125	0,0
La Celia (Risaralda)	15.875	-4,0	Valledupar (Cesar)	18.425	0,0
La Dorada (Caldas)	16.620	2,4	Ventaquemada (Boyacá)	15.500	-3,1
La Mesa (Cundinamarca)	19.725	-1,4	Villa de San Diego de Ubaté (Cundinamarca)	16.965	0,0
La Plata (Huila)	16.733	4,1	Villanueva (Casanare)	19.450	0,3
La Unión (Antioquia)	16.060	2,3	Villapinzón (Cundinamarca)	15.167	0,0
La Unión (Nariño)	16.833	4,1	Viterbo (Caldas)	16.333	4,5
La Unión (Valle del Cauca)	17.143	6,6	Zipacquirá (Cundinamarca)	16.698	-1,0
La Virginia (Risaralda)	15.433	4,6			
Lebrija (Santander)	17.000	-1,9	<b>Roundup activo, 10 litros</b>		
Lérida (Tolima)	17.248	3,5	Bogotá, D. C.	150.000	-1,1
Libano (Tolima)	17.433	5,1	Cali (Valle del Cauca)	152.633	1,4
Magangué (Bolívar)	17.000	4,1	Magangué (Bolívar)	150.000	3,4
Málaga (Santander)	17.667	1,9	Saldaña (Tolima)	161.967	22,2
Manizales (Caldas)	15.600	0,2	Socorro (Santander)	145.500	0,0
Marsella (Risaralda)	15.780	1,9			
Medellín (Antioquia)	16.567	2,1	<b>Roundup activo, 4 litros</b>		
Montería (Córdoba)	16.625	3,1	Ábrego (Norte de Santander)	57.500	2,2
Neiva (Huila)	16.430	0,2	Aguachica (Cesar)	62.400	0,0
Palmira (Valle del Cauca)	17.180	5,7	Algeciras (Huila)	62.000	-0,9
Pasto (Nariño)	16.900	4,6	Apía (Risaralda)	58.867	0,0
Peñol (Antioquia)	14.800	1,4	Armenia (Quindío)	58.604	3,8
Pereira (Risaralda)	16.120	4,5	Barranquilla (Atlántico)	67.767	3,6
Piendamó (Cauca)	18.340	0,3	Belén de Ubría (Risaralda)	58.575	0,2
Pitalito (Huila)	16.700	2,5	Bogotá, D. C.	61.588	0,1
Popayán (Cauca)	18.240	-1,0	Cajamarca (Tolima)	63.750	2,0
Pupiales (Nariño)	16.600	0,0	Cali (Valle del Cauca)	66.600	3,0
Ramiriquí (Boyacá)	16.000	0,0	Campoalegre (Huila)	62.467	3,8
Rionegro (Antioquia)	16.500	1,5	Cartago (Valle del Cauca)	68.316	6,4
Riosucio (Caldas)	15.750	0,0	Chaparral (Tolima)	66.500	0,8
Roldanillo (Valle del Cauca)	16.750	1,8	Chinchiná (Caldas)	60.350	4,3
Salamina (Caldas)	16.575	2,0			

## A LA PRODUCCIÓN AGROPECUARIA

**Cuadro 4.** Insumos agrícolas. Precios de herbicidas (continuación)  
2018 (febrero)

Productos y mercados	Precio medio febrero	Variación porcentual	Productos y mercados	Precio medio febrero	Variación porcentual
<b>Roundup activo, 4 litros (continuación)</b>			<b>Roundup SI, 1 litro (continuación)</b>		
Chiquinquirá (Boyacá)	60.567	2,8	Chipaque (Cundinamarca)	16.667	0,0
Cimitarra (Santander)	59.250	-2,9	El Santuario (Antioquia)	15.500	3,3
Corinto (Cauca)	65.250	1,8	Entrerriós (Antioquia)	15.545	1,3
Fresno (Tolima)	66.125	3,5	Fusagasugá (Cundinamarca)	16.000	0,0
Garagoa (Boyacá)	61.725	0,8	Granada (Meta)	16.672	0,0
Girardot (Cundinamarca)	70.500	3,0	Madrid (Cundinamarca)	17.233	-0,6
Guadalajara de Buga (Valle del Cauca)	62.367	0,0	Marinilla (Antioquia)	15.416	3,1
Guática (Risaralda)	59.867	2,9	Medellín (Antioquia)	17.500	1,5
Ibagué (Tolima)	62.667	-3,6	Ocaña (Norte de Santander)	15.333	0,0
Ipiales (Nariño)	60.633	0,0	Pacho (Cundinamarca)	17.333	0,0
Jamundí (Valle del Cauca)	64.367	4,1	Santa Bárbara (Antioquia)	17.667	0,0
La Dorada (Caldas)	62.280	6,7	Santa Rosa de Osos (Antioquia)	16.783	3,3
La Plata (Huila)	63.933	4,7	Silos (Norte de Santander)	18.000	5,9
La Unión (Valle del Cauca)	65.620	5,6	Túquerres (Nariño)	16.000	0,0
La Virginia (Risaralda)	60.033	5,7	Villavicencio (Meta)	18.383	3,9
Lebrija (Santander)	64.667	2,6	Yarumal (Antioquia)	15.960	1,9
Libano (Tolima)	65.600	4,5			
Magangué (Bolívar)	62.000	3,3	<b>Roundup SI, 4 litros</b>		
Manizales (Caldas)	59.763	0,0	Granada (Meta)	60.439	0,7
Marsella (Risaralda)	60.280	3,1	Montería (Córdoba)	63.000	0,0
Montería (Córdoba)	61.625	3,1	Pamplona (Norte de Santander)	60.333	3,4
Neiva (Huila)	61.833	0,6	Santa Bárbara (Antioquia)	63.667	4,9
Palmira (Valle del Cauca)	64.625	10,7	Silos (Norte de Santander)	61.333	4,5
Pasto (Nariño)	61.925	3,3	Villavicencio (Meta)	65.400	1,1
Pitalito (Huila)	64.100	3,6			
Popayán (Cauca)	60.889	-1,3	<b>Roundup Transorb Brio, 10 litros</b>		
Riosucio (Caldas)	61.200	0,0	Cereté (Córdoba)	236.700	2,9
Roldanillo (Valle del Cauca)	65.750	5,5	Espinal (Tolima)	251.000	-1,1
Sabana de Torres (Santander)	63.167	2,7	Saldaña (Tolima)	256.109	1,1
Saldaña (Tolima)	68.467	13,2			
San Gil (Santander)	62.500	1,2	<b>Select 2 Ec, 1 litro</b>		
San Sebastián de Mariquita (Tolima)	66.000	2,1	Chiquinquirá (Boyacá)	84.833	0,8
San Vicente de Chucurí (Santander)	63.600	2,7	Samacá (Boyacá)	85.250	2,8
Santa Marta (Magdalena)	73.150	2,8	Sogamoso (Boyacá)	87.067	0,7
Santa Rosa de Cabal (Risaralda)	57.967	3,1	Sutamarchán (Boyacá)	81.633	2,1
Sevilla (Valle del Cauca)	65.617	-2,6	Toca (Boyacá)	85.260	0,9
Sincelejo (Sucre)	59.040	0,0	Tunja (Boyacá)	83.600	-0,2
Socorro (Santander)	60.250	-0,4	Ventaquemada (Boyacá)	83.833	0,0
Supía (Caldas)	63.483	1,8	Villapinzón (Cundinamarca)	77.667	0,0
Tuluá (Valle del Cauca)	60.733	1,1			
Túquerres (Nariño)	59.800	0,0	<b>Select 2 Ec, 250 centímetros cúbicos</b>		
Valledupar (Cesar)	72.000	1,1	Aquitania (Boyacá)	25.167	-3,2
Villanueva (Casanare)	71.400	-0,9	Chiquinquirá (Boyacá)	26.533	3,9
Viterbo (Caldas)	62.450	7,0	Duitama (Boyacá)	26.000	-1,3
Yarumal (Antioquia)	57.207	2,2	Ramiriquí (Boyacá)	24.250	-0,3
Yopal (Casanare)	63.333	3,8	Samacá (Boyacá)	24.875	1,1
			Sogamoso (Boyacá)	25.367	-1,3
<b>Roundup SI, 1 litro</b>			Sutamarchán (Boyacá)	23.925	0,0
Ábrego (Norte de Santander)	15.667	2,2	Tibaná (Boyacá)	24.600	0,0
Andes (Antioquia)	16.847	1,5			
Barbosa (Antioquia)	15.950	-0,3			



## A LA PRODUCCIÓN AGROPECUARIA

**Cuadro 4.** Insumos agrícolas. Precios de herbicidas (continuación)  
2018 (febrero)

Productos y mercados	Precio medio febrero	Variación porcentual	Productos y mercados	Precio medio febrero	Variación porcentual
<b>Select 2 Ec, 250 centímetros cúbicos (continuación)</b>			<b>Tordon 101 SI, 1 litro (continuación)</b>		
Toca (Boyacá)	24.900	-1,2	Túquerres (Nariño)	29.000	0,0
Tunja (Boyacá)	24.240	0,0	<b>Tordon XT, 1 litro</b>		
Ventaquemada (Boyacá)	25.000	0,0	Agustín Codazzi (Cesar)	29.500	0,0
<b>Sencor Sc 480, 1 litro</b>			Barranquilla (Atlántico)	27.375	0,0
Chiquinquirá (Boyacá)	135.233	0,4	Belén de Umbria (Risaralda)	26.488	-0,1
Sibaté (Cundinamarca)	132.050	0,1	Bogotá, D. C.	26.400	-0,8
Túquerres (Nariño)	134.333	0,8	Bosconia (Cesar)	24.876	0,0
Zipaquirá (Cundinamarca)	135.749	1,7	Cali (Valle del Cauca)	29.100	6,7
<b>Sencor Sc 480, 200 centímetros cúbicos</b>			Campoalegre (Huila)	24.333	1,5
Aquitania (Boyacá)	28.000	0,6	Cartagena de Indias (Bolívar)	25.397	0,0
Bogotá, D. C.	28.209	0,0	Corinto (Cauca)	27.000	1,3
Cáqueza (Cundinamarca)	28.500	-0,9	Corozal (Sucre)	29.000	0,0
Chipaqué (Cundinamarca)	27.600	0,7	El Carmen de Bolívar (Bolívar)	26.500	0,0
Chiquinquirá (Boyacá)	28.425	-5,3	El Carmen de Viboral (Antioquia)	22.520	n.d.
Chitagá (Norte de Santander)	29.667	-1,1	Entrerriós (Antioquia)	24.105	-0,1
Choachí (Cundinamarca)	28.250	-2,6	Facativá (Cundinamarca)	24.833	1,4
Chocontá (Cundinamarca)	27.333	-2,4	Fundación (Magdalena)	25.800	2,4
El Carmen de Viboral (Antioquia)	29.312	0,5	Galeras (Sucre)	25.750	1,0
El Rosal (Cundinamarca)	28.033	-0,6	Garzón (Huila)	25.438	1,5
El Santuario (Antioquia)	28.050	0,2	Girardot (Cundinamarca)	26.700	0,0
Fusagasugá (Cundinamarca)	28.260	0,0	Granada (Meta)	25.560	1,2
Ipiales (Nariño)	28.257	0,0	Guadalajara de Buga (Valle del Cauca)	26.067	0,0
Marinilla (Antioquia)	28.802	1,8	Guaduas (Cundinamarca)	26.000	1,3
Pamplona (Norte de Santander)	29.125	0,9	Guarne (Antioquia)	23.700	2,6
Pasto (Nariño)	29.667	0,0	Guática (Risaralda)	25.550	-1,3
Pupiales (Nariño)	29.933	0,0	Ibagué (Tolima)	24.792	-0,7
Ramiriquí (Boyacá)	28.533	1,2	Jamundí (Valle del Cauca)	28.833	3,6
Rionegro (Antioquia)	28.850	0,0	La Ceja (Antioquia)	23.485	0,6
Samacá (Boyacá)	29.267	1,8	La Plata (Huila)	25.050	1,3
Silos (Norte de Santander)	29.667	0,0	Lérida (Tolima)	23.118	-0,1
Sogamoso (Boyacá)	28.940	-0,7	Lorica (Córdoba)	25.250	-2,9
Sutamarchán (Boyacá)	27.900	0,4	Magangué (Bolívar)	26.500	2,9
Tibaná (Boyacá)	28.300	2,7	Marinilla (Antioquia)	22.087	1,0
Toca (Boyacá)	28.000	0,4	Montería (Córdoba)	25.714	0,6
Tunja (Boyacá)	28.840	-0,1	Neiva (Huila)	23.943	-1,3
Túquerres (Nariño)	28.333	0,0	Palmira (Valle del Cauca)	25.300	-0,8
Villapinzón (Cundinamarca)	27.533	1,3	Pereira (Risaralda)	25.813	0,0
<b>Tordon 101 SI, 1 litro</b>			Pitalito (Huila)	25.800	0,0
Armenia (Quindío)	23.023	-2,8	Puerto López (Meta)	25.400	6,1
Buesaco (Nariño)	26.267	-0,3	Rionegro (Antioquia)	24.350	3,2
Cáqueza (Cundinamarca)	26.333	-1,3	Roldanillo (Valle del Cauca)	25.150	-0,8
Chipaqué (Cundinamarca)	29.200	-1,4	Saldaña (Tolima)	23.450	-3,1
Chiquinquirá (Boyacá)	24.675	-0,7	San Bernardo (Cundinamarca)	23.975	-2,1
Funza (Cundinamarca)	26.307	-2,0	San Gil (Santander)	27.533	0,0
La Unión (Nariño)	27.000	-5,3	San Pedro de los Milagros (Antioquia)	23.273	-2,6
Pasto (Nariño)	25.067	-0,3	San Vicente Ferrer (Antioquia)	27.475	-1,4
Popayán (Cauca)	33.667	-1,9	Santa Marta (Magdalena)	26.560	-0,7
			Santa Rosa de Cabal (Risaralda)	25.913	-1,1
			Santa Rosa de Osos (Antioquia)	24.600	-3,1
			Santander de Quilichao (Cauca)	26.125	0,2

## A LA PRODUCCIÓN AGROPECUARIA

**Cuadro 4.** Insumos agrícolas. Precios de herbicidas (continuación)  
2018 (febrero)

Productos y mercados	Precio medio febrero	Variación porcentual	Productos y mercados	Precio medio febrero	Variación porcentual
<b>Tordon XT, 1 litro (continuación)</b>			<b>Touchdown Iq SI, 1 litro</b>		
Sincelejo (Sucre)	24.571	0,0	Cajamarca (Tolima)	24.000	0,0
Socorro (Santander)	28.667	0,0	El Santuario (Antioquia)	23.500	3,7
Trinidad (Casanare)	30.667	-1,1	Fresno (Tolima)	21.867	0,3
Tuluá (Valle del Cauca)	25.500	1,5	Ibagué (Tolima)	24.700	0,0
Valledupar (Cesar)	26.925	0,7	Pitalito (Huila)	25.625	0,5
Villanueva (Casanare)	29.075	-1,4	Saldaña (Tolima)	24.867	0,0
Villavicencio (Meta)	28.125	0,0	<b>Trilla 80 Wg, 1 kilogramo</b>		
Yopal (Casanare)	24.025	-1,4	Cajamarca (Tolima)	29.833	0,0
<b>Tordon XT, 20 litros</b>			La Dorada (Caldas)	28.840	2,7
Barranquilla (Atlántico)	426.200	-0,1	Lorica (Córdoba)	28.625	1,3
Bosconia (Cesar)	375.508	0,0	Montería (Córdoba)	30.133	3,9
Montería (Córdoba)	426.250	0,3	Sincelejo (Sucre)	27.833	1,3
Valledupar (Cesar)	396.000	-0,1	Socorro (Santander)	27.667	2,5
Villavicencio (Meta)	422.467	1,4	<b>Tronador D, 1 litro</b>		
<b>Tordon XT, 4 litros</b>			Aguachica (Cesar)	13.000	-1,0
Agustín Codazzi (Cesar)	102.000	0,0	Agustín Codazzi (Cesar)	14.500	0,0
Algeciras (Huila)	96.667	0,0	Cereté (Córdoba)	12.333	0,7
Barranquilla (Atlántico)	99.600	-0,2	Corozal (Sucre)	13.125	0,0
Bogotá, D. C.	91.667	-0,9	El Carmen de Bolívar (Bolívar)	14.200	0,0
Bosconia (Cesar)	93.392	0,0	Granada (Meta)	12.750	0,0
Cali (Valle del Cauca)	102.350	-0,2	Magangué (Bolívar)	13.125	n.d.
Campoalegre (Huila)	92.750	5,0	Montería (Córdoba)	13.520	2,0
Cartagena de Indias (Bolívar)	100.925	0,0	Paz de Ariporo (Casanare)	15.500	0,0
Cartago (Valle del Cauca)	104.583	2,3	Sincelejo (Sucre)	12.000	0,0
Chaparral (Tolima)	103.750	1,2	Trinidad (Casanare)	15.333	-1,1
Corozal (Sucre)	103.333	0,8	Valledupar (Cesar)	13.217	1,3
El Carmen de Bolívar (Bolívar)	101.000	-1,2	Villanueva (Casanare)	14.175	0,0
Galeras (Sucre)	98.000	3,2	<b>Tronador D, 20 litros</b>		
Guadalajara de Buga (Valle del Cauca)	100.717	1,7	Agustín Codazzi (Cesar)	230.000	0,0
Ibagué (Tolima)	97.200	0,0	Bosconia (Cesar)	213.317	0,0
Jamundí (Valle del Cauca)	100.667	-1,8	El Carmen de Bolívar (Bolívar)	222.500	0,0
Lérida (Tolima)	92.459	-0,5	Magangué (Bolívar)	216.667	n.d.
Lorica (Córdoba)	94.750	0,0	Montería (Córdoba)	228.000	0,0
Magangué (Bolívar)	100.750	1,3	Sincelejo (Sucre)	217.233	0,8
Montería (Córdoba)	97.200	0,0	Valledupar (Cesar)	214.000	-0,1
Palmira (Valle del Cauca)	96.667	3,4	<b>Tronador D, 4 litros</b>		
Paz de Ariporo (Casanare)	105.600	1,1	Aguachica (Cesar)	47.000	0,0
Pereira (Risaralda)	98.600	1,2	Agustín Codazzi (Cesar)	53.250	0,0
Pitalito (Huila)	97.650	0,8	Bosconia (Cesar)	49.491	0,0
Roldanillo (Valle del Cauca)	96.067	-0,4	Cereté (Córdoba)	48.333	1,8
Saldaña (Tolima)	90.260	-3,9	Corozal (Sucre)	49.000	-2,0
Santa Marta (Magdalena)	101.683	1,2	El Carmen de Bolívar (Bolívar)	53.250	-1,0
Santa Rosa de Cabal (Risaralda)	97.867	-0,8	Granada (Meta)	46.600	0,0
Sincelejo (Sucre)	94.733	0,2	Magangué (Bolívar)	48.000	n.d.
Valledupar (Cesar)	98.750	0,2	Montería (Córdoba)	49.700	1,4
Villanueva (Casanare)	107.850	0,2	Sincelejo (Sucre)	46.980	2,4
Villavicencio (Meta)	101.160	-0,6	Trinidad (Casanare)	55.000	0,0
Yopal (Casanare)	91.452	0,7	Valledupar (Cesar)	48.200	0,3

## A LA PRODUCCIÓN AGROPECUARIA

**Cuadro 4.** Insumos agrícolas. Precios de herbicidas (conclusión) 2018 (febrero)

Productos y mercados	Precio medio febrero	Variación porcentual
<b>Tronador D, 4 litros (continuación)</b>		
Yopal (Casanare)	44.189	0,8
Tronador SI, 20 litros		
Bogotá, D. C.	206.000	0,5
Bucaramanga (Santander)	211.667	0,0
Cartagena de Indias (Bolívar)	226.032	0,0
Lorica (Córdoba)	218.800	-0,1
San Alberto (Cesar)	221.000	1,5
Santa Marta (Magdalena)	236.650	0,0
<b>Tronador SI, 4 litros</b>		
Bogotá, D. C.	47.235	1,1
Bucaramanga (Santander)	50.667	0,7
Cartagena de Indias (Bolívar)	50.103	1,3

n. d. No determinado

\* El precio correspondiente a enero fue modificado en el presente reporte ante la inclusión de datos que se encontraban en verificación.

Productos y mercados	Precio medio febrero	Variación porcentual
<b>Tronador SI, 4 litros (continuación)</b>		
Galeras (Sucre)	46.750	0,9
Lorica (Córdoba)	46.750	1,1
Ocaña (Norte de Santander)	47.000	0,0
Saldaña (Tolima)	45.533	-3,5
San Alberto (Cesar)	48.000	1,4
Santa Marta (Magdalena)	50.800	0,7
<b>Troton SI, 1 litro</b>		
Cali (Valle del Cauca)	26.833	-0,1
Cartago (Valle del Cauca)	26.497	0,0
El Carmen de Bolívar (Bolívar)	25.333	0,0
Girardot (Cundinamarca)	26.275	1,9
Manizales (Caldas)	25.533	0,0
San Gil (Santander)	25.333	0,0
Socorro (Santander)	23.000	0,0

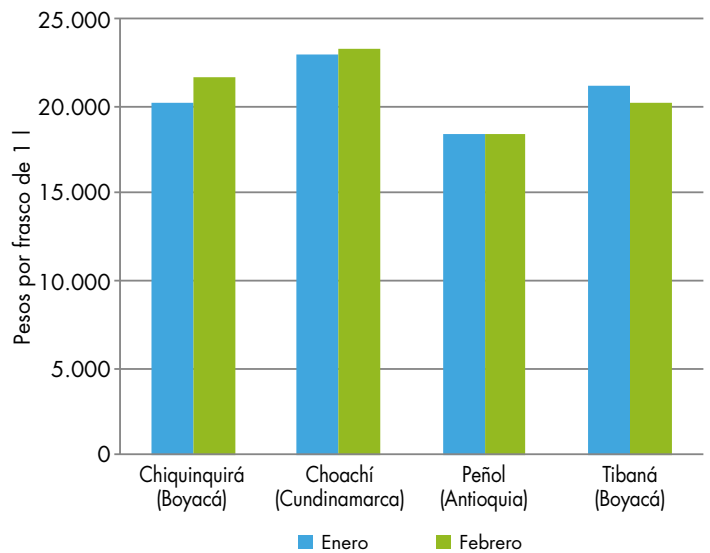
# PRECIOS DE INSUMOS AGRÍCOLAS

## Coadyudantes

De acuerdo con la información reportada, el precio del Carrier por frasco de 1 litro tuvo alzas en el 40% de los mercados reportados, permaneció estable en el 32,5% y presentó bajas en el 27,5% restante. El mercado donde se presentó la mayor variación al alza (7,7%) fue el de Chiquinquirá (Boyacá), donde el precio subió de \$20.200 a \$21.750; mientras que en el mercado de Tibaná (Boyacá) se presentó la mayor variación a la baja (4,7%), pasando el precio bajó de \$21.233 a \$20.233. En el mes de febrero el precio promedio del producto fue de \$20.647.



**Gráfico 6.** Precios de Carrier, por frasco de 1 litro 2018 (enero-febrero)



Fuente: DANE, Sipsa.

**Cuadro 5.** Insumos agrícolas. Precios de coadyudantes, molusquicidas, reguladores fisiológicos y otros 2018 (febrero)

Productos y mercados	Precio medio febrero	Variación porcentual
<b>Agrotin SI, 1 litro</b>		
Algeciras (Huila)	15.533	-0,4
Anserma (Caldas)	17.683	0,0
Aquitania (Boyacá)	16.000	0,0
Belén de Umbria (Risaralda)	17.233	0,2
Bogotá, D. C.	17.206	-0,1
Cajamarca (Tolima)	17.500	-0,4
Cali (Valle del Cauca)	19.660	5,0
Cartago (Valle del Cauca)	17.502	0,0
Chaparral (Tolima)	17.800	0,0
Chinchiná (Caldas)	17.783	-0,2
Chipaqué (Cundinamarca)	17.750	0,0
Chiquinquirá (Boyacá)	16.750	0,0
Choachí (Cundinamarca)	17.167	0,0
Cota (Cundinamarca)	17.233	0,0
Cúcuta (Norte de Santander)	16.433	2,7

Productos y mercados	Precio medio febrero	Variación porcentual
<b>Agrotin SI, 1 litro (continuación)</b>		
Dagua (Valle del Cauca)	17.233	2,3
El Carmen de Viboral (Antioquia)	16.403	-2,4
El Santuario (Antioquia)	16.000	0,0
Entrerriós (Antioquia)	16.377	0,5
Facatativá (Cundinamarca)	16.267	0,0
Fresno (Tolima)	17.160	0,0
Fusagasugá (Cundinamarca)	16.000	0,0
Garzón (Huila)	16.200	0,0
Granada (Meta)	17.064	0,0
Guadalajara de Buga (Valle del Cauca)	17.687	3,6
Guarne (Antioquia)	16.250	0,0
Guática (Risaralda)	16.833	-1,0
Ibagué (Tolima)	16.187	0,8
Ipiales (Nariño)	14.000	0,0
Jamundí (Valle del Cauca)	18.333	6,0

## A LA PRODUCCIÓN AGROPECUARIA

**Cuadro 5.** Insumos agrícolas. Precios de coadyudantes, moluscicidas, reguladores fisiológicos y otros (continuación) 2018 (febrero)

Productos y mercados	Precio medio febrero	Variación porcentual	Productos y mercados	Precio medio febrero	Variación porcentual
<b>Agrotin SI, 1 litro (continuación)</b>			<b>Carrier, 1 litro (continuación)</b>		
La Plata (Huila)	15.300	-5,0	El Rosal (Cundinamarca)	20.467	0,0
La Unión (Antioquia)	18.058	0,1	El Santuario (Antioquia)	19.500	1,3
La Unión (Nariño)	17.833	13,8	Entrerriós (Antioquia)	19.900	-1,6
La Unión (Valle del Cauca)	16.497	0,0	Fresno (Tolima)	18.667	-1,8
Líbano (Tolima)	17.750	0,0	Fusagasugá (Cundinamarca)	21.500	0,0
Manizales (Caldas)	17.525	0,2	Garzón (Huila)	20.825	4,8
Marinilla (Antioquia)	16.208	2,0	Ibagué (Tolima)	20.640	0,0
Marsella (Risaralda)	17.620	1,0	La Plata (Huila)	20.800	-0,6
Medellín (Antioquia)	16.980	2,0	Líbano (Tolima)	21.480	-1,8
Palmira (Valle del Cauca)	17.833	4,1	Marinilla (Antioquia)	19.150	2,4
Pamplona (Norte de Santander)	17.333	0,0	Marsella (Risaralda)	20.788	6,4
Pasto (Nariño)	16.600	0,0	Medellín (Antioquia)	19.875	1,5
Pereira (Risaralda)	16.800	1,1	Ocaña (Norte de Santander)	19.500	0,0
Pitalito (Huila)	17.250	0,0	Palmira (Valle del Cauca)	19.567	-0,1
Popayán (Cauca)	15.000	0,0	Peñol (Antioquia)	18.375	-0,7
Rionegro (Santander)	19.333	0,9	Pereira (Risaralda)	20.283	1,0
Riosucio (Caldas)	17.883	0,0	Pitalito (Huila)	22.050	0,0
Roldanillo (Valle del Cauca)	16.717	-0,6	Popayán (Cauca)	19.333	0,0
Samacá (Boyacá)	16.833	3,0	Rionegro (Antioquia)	20.906	-1,7
San Sebastián de Mariquita (Tolima)	17.625	0,0	Riosucio (Caldas)	19.483	0,0
San Vicente Ferrer (Antioquia)	17.067	0,2	Roldanillo (Valle del Cauca)	21.817	0,0
Santa Rosa de Cabal (Risaralda)	17.525	0,7	San Gil (Santander)	22.000	1,1
Santa Rosa de Osos (Antioquia)	17.260	1,1	San Sebastián de Mariquita (Tolima)	21.500	0,8
Sibaté (Cundinamarca)	16.250	1,1	San Vicente de Chucurí (Santander)	23.167	0,0
Sogamoso (Boyacá)	17.075	3,5	San Vicente Ferrer (Antioquia)	20.740	2,7
Subachoque (Cundinamarca)	15.800	1,9	Santa Rosa de Osos (Antioquia)	20.733	1,9
Sutamarchán (Boyacá)	16.617	5,2	Sibaté (Cundinamarca)	21.233	0,0
Tunja (Boyacá)	16.667	1,2	Socorro (Santander)	18.875	0,0
Villa de San Diego de Ubaté (Cundinamarca)	16.467	0,0	Sogamoso (Boyacá)	20.920	4,7
Villavicencio (Meta)	17.610	0,0	Sonsón (Antioquia)	21.067	0,0
Viterbo (Caldas)	18.017	3,8	Subachoque (Cundinamarca)	20.567	0,6
<b>Agrotin SI, 5 litros</b>			<b>Cosmo-Aguas, 1 kilogramo</b>		
Bogotá, D. C.	75.475	-1,9	Cali (Valle del Cauca)	32.233	0,6
Granada (Meta)	77.568	0,0	Espinal (Tolima)	31.813	1,8
Villavicencio (Meta)	80.417	-0,5	Ipiales (Nariño)	30.500	4,2
<b>Bioplant SI, 1 litro</b>			<b>Cosmo-Aguas, 250 gramos</b>		
Algeciras (Huila)	15.100	-1,3	Chocontá (Cundinamarca)	10.000	0,0
Garzón (Huila)	14.688	0,0	Ipiales (Nariño)	10.050	0,0
Pasto (Nariño)	18.567	-0,9	Pupiales (Nariño)	10.080	0,0
Pitalito (Huila)	15.683	0,0	Samacá (Boyacá)	9.333	3,7
<b>Carrier, 1 litro</b>			<b>Cosmo-Aguas, 250 gramos</b>		
Anserma (Caldas)	20.650	0,0	Sogamoso (Boyacá)	9.200	0,8
Armenia (Quindío)	20.048	-1,2	Toca (Boyacá)	8.875	0,0
Belén de Umbria (Risaralda)	18.638	2,8	Tunja (Boyacá)	9.250	1,4
Bogotá, D. C.	21.833	-1,3	Villapinzón (Cundinamarca)	8.375	-2,9
Cartago (Valle del Cauca)	23.183	4,9			
Chiquinquirá (Boyacá)	21.750	7,7			
Choachí (Cundinamarca)	23.333	1,4			

## A LA PRODUCCIÓN AGROPECUARIA

**Cuadro 5.** Insumos agrícolas. Precios de coadyudantes, molusquicidas, reguladores fisiológicos y otros (continuación) 2018 (febrero)

Productos y mercados	Precio medio febrero	Variación porcentual	Productos y mercados	Precio medio febrero	Variación porcentual
<b>Cosmo-In D, 1 litro</b>			<b>Marax, 10 gramos</b>		
Aquitania (Boyacá)	31.267	-1,3	Ábrego (Norte de Santander)	5.833	0,0
Ocaña (Norte de Santander)	29.333	0,0	Belén (Boyacá)	6.733	0,0
Subachoque (Cundinamarca)	34.167	0,0	Chipaque (Cundinamarca)	7.667	-2,1
<b>Ethrel 48 SI, 200 centímetros cúbicos</b>			Chiquinquirá (Boyacá)	6.500	0,0
Belén de Umbria (Risaralda)	51.438	1,0	Corinto (Cauca)	7.000	0,0
Bogotá, D. C.	50.860	2,0	El Doncello (Cauquetá)	7.100	-3,4
Chaparral (Tolima)	53.667	0,6	El Paujil (Cauquetá)	7.333	1,4
Guadalajara de Buga (Valle del Cauca)	51.600	0,0	El Rosal (Cundinamarca)	6.300	0,0
Ibagué (Tolima)	52.660	0,0	Florencia (Cauquetá)	6.625	1,5
Líbano (Tolima)	52.125	0,2	Ocaña (Norte de Santander)	5.600	0,0
Marsella (Risaralda)	54.683	4,9	Pasto (Nariño)	5.833	0,0
Pitalito (Huila)	50.760	0,4	Puerto Rico (Cauquetá)	6.700	-3,6
Popayán (Cauca)	44.740	0,8	Samacá (Boyacá)	6.300	-6,0
Santa Rosa de Cabal (Risaralda)	52.517	1,9	Tunja (Boyacá)	6.467	2,6
Tuluá (Valle del Cauca)	50.800	0,0	<b>Matababosa 7%, 500 gramos</b>		
<b>Hormonagro 1, 100 gramos</b>			Algeciras (Huila)	5.500	-6,8
Cali (Valle del Cauca)	18.500	1,3	Aquitania (Boyacá)	5.340	2,2
Corinto (Cauca)	17.833	0,0	Barbosa (Antioquia)	5.033	-3,2
Valledupar (Cesar)	18.300	0,0	Bogotá, D. C.	5.490	2,9
<b>Hormonagro Ana, 250 centímetros cúbicos</b>			Bucaramanga (Santander)	7.267	-0,4
Chiquinquirá (Boyacá)	24.333	3,5	Cajamarca (Tolima)	4.875	-1,5
Cúcuta (Norte de Santander)	20.750	4,4	Cali (Valle del Cauca)	5.400	0,2
Garzón (Huila)	23.400	4,0	Cáqueza (Cundinamarca)	5.375	4,0
Montería (Córdoba)	28.667	3,3	Chía (Cundinamarca)	6.667	0,0
Valledupar (Cesar)	26.133	0,0	Chipaque (Cundinamarca)	5.625	0,0
<b>Inex-A, 1 litro</b>			Chiquinquirá (Boyacá)	5.000	7,1
Armenia (Quindío)	31.933	0,2	Chitagá (Norte de Santander)	6.333	5,6
Cali (Valle del Cauca)	32.633	-3,3	Choachí (Cundinamarca)	5.325	0,0
Chinchiná (Caldas)	35.433	6,9	Chocontá (Cundinamarca)	5.333	-3,0
El Carmen de Viboral (Antioquia)	24.345	-0,1	Corinto (Cauca)	5.667	0,0
El Santuario (Antioquia)	22.800	0,1	Cota (Cundinamarca)	4.967	5,7
Espinal (Tolima)	38.784	5,5	Duitama (Boyacá)	4.950	-3,4
Guadalajara de Buga (Valle del Cauca)	32.057	0,0	El Carmen de Viboral (Antioquia)	5.360	0,6
Jamundí (Valle del Cauca)	29.861	-1,0	El Santuario (Antioquia)	5.550	10,4
Lérida (Tolima)	37.959	0,8	Facatativá (Cundinamarca)	4.833	-3,3
Marinilla (Antioquia)	25.575	2,5	Florencia (Cauquetá)	6.250	-1,3
Palmira (Valle del Cauca)	31.125	-1,3	Fómeque (Cundinamarca)	5.000	0,0
Pereira (Risaralda)	36.133	-1,1	Fusagasugá (Cundinamarca)	4.767	0,0
Rionegro (Antioquia)	26.390	4,6	Garagoa (Boyacá)	4.900	1,6
Roldanillo (Valle del Cauca)	34.850	0,7	Garzón (Huila)	5.167	3,3
Túquerres (Nariño)	33.333	0,0	Guática (Risaralda)	5.533	0,0
<b>Kaytar Act SI, 1 litro</b>			Ipiales (Nariño)	6.200	1,2
Algeciras (Huila)	17.133	0,2	La Ceja (Antioquia)	5.600	0,0
La Plata (Huila)	17.487	-0,1	La Plata (Huila)	5.033	9,4
Neiva (Huila)	16.883	-1,6	La Unión (Antioquia)	5.167	7,6
Pitalito (Huila)	17.433	0,1	Lebrija (Santander)	6.167	2,8
			Madrid (Cundinamarca)	5.667	3,0
			Málaga (Santander)	6.000	-5,3
			Marinilla (Antioquia)	4.786	3,1
			Medellín (Antioquia)	4.700	-3,8
			Palmira (Valle del Cauca)	4.780	0,4

## A LA PRODUCCIÓN AGROPECUARIA

**Cuadro 5.** Insumos agrícolas. Precios de coadyudantes, molusquicidas, reguladores fisiológicos y otros (continuación) 2018 (febrero)

Productos y mercados	Precio medio febrero	Variación porcentual	Productos y mercados	Precio medio febrero	Variación porcentual
<b>Matababosa 7%, 500 gramos (continuación)</b>			<b>Pegal Ph AE, 1 litro</b>		
Pamplona (Norte de Santander)	5.900	0,0	Armenia (Quindío)	29.980	0,9
Pasto (Nariño)	5.960	0,0	Belén de Umbria (Risaralda)	32.638	0,0
Pereira (Risaralda)	4.700	0,0	Cartago (Valle del Cauca)	33.127	0,0
Pupiales (Nariño)	6.860	-3,0	Chinchiná (Caldas)	32.683	-0,1
Ramiriquí (Boyacá)	5.000	0,0	Guática (Risaralda)	33.583	0,0
Rionegro (Antioquia)	5.600	1,8	La Unión (Valle del Cauca)	30.719	1,1
San Vicente Ferrer (Antioquia)	5.600	1,8	Manizales (Caldas)	32.075	0,0
Santa Rosa de Cabal (Risaralda)	4.880	2,7	Marsella (Risaralda)	32.070	0,8
Sevilla (Valle del Cauca)	5.300	1,3	Pereira (Risaralda)	32.663	-0,6
Sibundoy (Putumayo)	5.833	0,0	Santa Rosa de Cabal (Risaralda)	31.763	-1,1
Silos (Norte de Santander)	6.125	0,0	<b>Pegal Ph AE, 150 centímetros cúbicos</b>		
Socorro (Santander)	5.167	0,0	Belén de Umbria (Risaralda)	6.938	3,7
Sogamoso (Boyacá)	5.200	11,4	Guática (Risaralda)	6.850	0,0
Sonsón (Antioquia)	4.733	1,8	Marsella (Risaralda)	6.017	-0,1
Sutamarchán (Boyacá)	4.717	0,0	Santa Rosa de Cabal (Risaralda)	5.917	0,0
Tibaná (Boyacá)	4.967	-0,7	<b>Pegal Ph, 1 litro</b>		
Tuluá (Valle del Cauca)	5.100	0,0	Cali (Valle del Cauca)	33.400	0,0
Tunja (Boyacá)	5.325	3,1	Chiquinquirá (Boyacá)	33.625	1,9
Túquerres (Nariño)	5.917	0,8	Chocontá (Cundinamarca)	34.833	1,5
Villa de San Diego de Ubaté (Cundinamarca)	4.820	0,9	Cúcuta (Norte de Santander)	33.625	0,7
Villapinzón (Cundinamarca)	5.125	-2,4	El Santuario (Antioquia)	33.833	3,6
Villavicencio (Meta)	7.300	2,6	Garzón (Huila)	28.333	0,0
<b>Mixel Top SI, 1 litro</b>			Palmira (Valle del Cauca)	31.100	0,0
Aquitania (Boyacá)	14.680	1,2	Sogamoso (Boyacá)	34.960	1,2
Bogotá, D. C.	13.821	2,8	Sutamarchán (Boyacá)	33.175	-0,7
Cáqueza (Cundinamarca)	14.000	0,0	Toca (Boyacá)	34.550	0,4
Chipaqué (Cundinamarca)	15.333	0,0	Tunja (Boyacá)	34.125	0,0
Chiquinquirá (Boyacá)	13.650	0,0	Villapinzón (Cundinamarca)	31.000	-0,4
Choachí (Cundinamarca)	14.833	0,0	Villavicencio (Meta)	25.667	0,5
Cúcuta (Norte de Santander)	13.800	0,2	<b>Potenzol 3000 SI, 1 litro</b>		
El Rosal (Cundinamarca)	13.500	1,0	Caucasia (Antioquia)	22.783	-0,4
Fusagasugá (Cundinamarca)	13.133	0,5	Marinilla (Antioquia)	21.583	1,2
Garagoa (Boyacá)	14.200	-0,2	Túquerres (Nariño)	24.167	-0,7
La Unión (Nariño)	15.333	-2,1	<b>Potenzol 900 SI, 1 litro</b>		
Manizales (Caldas)	13.600	0,0	Agustín Codazzi (Cesar)	14.667	0,0
Marsella (Risaralda)	13.317	0,1	Cartagena de Indias (Bolívar)	14.063	2,4
Pereira (Risaralda)	13.617	1,7	Caucasia (Antioquia)	13.713	1,1
Piendamó (Cauca)	14.600	-0,5	Chiquinquirá (Boyacá)	13.900	0,0
Pitalito (Huila)	14.250	0,0	El Carmen de Viboral (Antioquia)	12.620	-0,2
Ramiriquí (Boyacá)	13.833	0,0	La Unión (Antioquia)	13.300	-1,7
Samacá (Boyacá)	13.200	-0,4	Marinilla (Antioquia)	12.290	0,2
Santa Rosa de Cabal (Risaralda)	13.438	-0,2	Medellín (Antioquia)	12.583	-1,3
Socorro (Santander)	13.667	0,0	Pitalito (Huila)	13.675	-0,2
Sogamoso (Boyacá)	14.233	-0,7	Rionegro (Antioquia)	13.785	1,5
Subachoque (Cundinamarca)	13.433	0,5	Santa Bárbara (Antioquia)	13.500	3,8
Sutamarchán (Boyacá)	13.183	0,1	Santa Marta (Magdalena)	13.600	0,6
Tibaná (Boyacá)	13.700	-0,2	Santa Rosa de Osos (Antioquia)	12.950	0,5
Tunja (Boyacá)	13.150	-0,9			
Túquerres (Nariño)	14.667	0,0			

## A LA PRODUCCIÓN AGROPECUARIA

**Cuadro 5.** Insumos agrícolas. Precios de coadyudantes, molusquicidas, reguladores fisiológicos y otros (conclusión) 2018 (febrero)

Productos y mercados	Precio medio febrero	Variación porcentual	Productos y mercados	Precio medio febrero	Variación porcentual
<b>Potenzol 900 Sl, 1 litro (continuación)</b>			<b>Progibb 10 Sp, 10 gramos (continuación)</b>		
Sincelejo (Sucre)	12.717	1,9	Marsella (Risaralda)	7.167	0,0
Socorro (Santander)	12.833	0,0	Medellín (Antioquia)	7.024	-1,5
Sonsón (Antioquia)	12.817	-1,4	Neiva (Huila)	7.133	-3,0
Valledupar (Cesar)	14.383	0,0	Pamplona (Norte de Santander)	7.667	-4,2
Yarumal (Antioquia)	13.610	5,1	Pasto (Nariño)	7.400	-0,9
<b>Potenzol 900 Sl, 4 litros</b>			Peñol (Antioquia)	6.667	0,0
Cartagena de Indias (Bolívar)	53.544	0,0	Pereira (Risaralda)	7.900	0,0
Socorro (Santander)	49.000	8,9	Pitalito (Huila)	7.825	1,0
Valledupar (Cesar)	49.880	-0,4	Popayán (Cauca)	7.175	0,3
<b>Progibb 10 Sp, 10 gramos</b>			Puerto Rico (Caquetá)	7.200	-1,8
Algeciras (Huila)	7.600	2,2	Ramiriquí (Boyacá)	7.578	0,0
Andes (Antioquia)	7.459	-0,1	Saldaña (Tolima)	7.500	4,2
Aquitania (Boyacá)	7.380	-1,3	Samacá (Boyacá)	7.375	-1,2
Armenia (Quindío)	7.183	0,0	San Sebastián de Mariquita (Tolima)	7.550	-0,7
Belén (Boyacá)	7.450	0,0	Santa Rosa de Cabal (Risaralda)	7.833	0,9
Bogotá, D. C.	7.350	-0,9	Sibaté (Cundinamarca)	7.220	0,3
Cajamarca (Tolima)	7.920	0,8	Socorro (Santander)	7.000	1,0
Cereté (Córdoba)	8.279	26,4	Sogamoso (Boyacá)	7.700	1,6
Chaparral (Tolima)	8.133	0,0	Subachoque (Cundinamarca)	7.450	3,0
Chipaque (Cundinamarca)	7.375	1,7	Sutamarchán (Boyacá)	7.400	0,0
Chiquinquirá (Boyacá)	7.600	0,3	Tibaná (Boyacá)	7.175	-3,0
Choachí (Cundinamarca)	7.600	0,0	Toca (Boyacá)	7.325	1,4
Chocontá (Cundinamarca)	6.500	-4,9	Tunja (Boyacá)	7.700	1,7
Cota (Cundinamarca)	7.533	-0,9	Túquerres (Nariño)	7.000	0,0
Dagua (Valle del Cauca)	6.967	-0,5	Valledupar (Cesar)	7.600	-1,3
Duitama (Boyacá)	7.600	1,1	Villa de San Diego de Ubaté (Cundinamarca)	7.838	2,8
El Paujil (Caquetá)	8.067	0,0	Villapinzón (Cundinamarca)	7.125	1,8
El Rosal (Cundinamarca)	7.450	3,0	Villavicencio (Meta)	7.789	0,0
Facatativá (Cundinamarca)	7.000	0,0	<b>Siliconado Sys, 1 litro</b>		
Fresno (Tolima)	7.480	0,0	Campoalegre (Huila)	103.794	-0,2
Fusagasugá (Cundinamarca)	7.280	0,8	Lérida (Tolima)	97.614	-3,2
Garagoa (Boyacá)	7.633	0,0	Saldaña (Tolima)	95.341	-1,6
Granada (Meta)	7.495	0,0	<b>Siliconado Sys, 100 centímetros cúbicos</b>		
Guateque (Boyacá)	8.633	0,0	Fresno (Tolima)	15.333	2,2
Ibagué (Tolima)	7.671	0,2	Pitalito (Huila)	13.400	-0,7
Ipiales (Nariño)	7.275	0,0	Saldaña (Tolima)	13.264	0,5
La Plata (Huila)	7.400	0,7	<b>Silwet L-77 Ag, 100 centímetros cúbicos</b>		
La Unión (Antioquia)	7.738	-1,2	La Unión (Nariño)	16.500	2,1
La Unión (Valle del Cauca)	6.723	0,3	Pasto (Nariño)	17.500	0,0
Lérida (Tolima)	7.595	-0,1	Sibundoy (Putumayo)	17.333	0,0
Líbano (Tolima)	7.775	0,1			
Madrid (Cundinamarca)	7.533	0,0			
Manizales (Caldas)	7.775	0,0			
Marinilla (Antioquia)	6.818	2,2			

n. d. No determinado

\* El precio correspondiente a enero fue modificado en el presente reporte ante la inclusión de datos que se encontraban en verificación.



## PRECIOS DE INSUMOS PECUARIOS



**Cuadro 6.** Insumos pecuarios. Precios de alimentos balanceados, suplementos, coadyuvantes, adsorbentes, enzimas y aditivos 2018 (febrero)

Productos y mercados	Precio medio febrero	Variación porcentual
<b>Cerdas gestación, 40 kilogramos</b>		
Belén de Umbría (Risaralda)	49.667	-1,7
Cachipay (Cundinamarca)	50.500	-2,9
Dagua (Valle del Cauca)	44.900	-0,7
Funza (Cundinamarca)	54.733	9,4
Fusagasugá (Cundinamarca)	57.000	4,3
Guadalajara de Buga (Valle del Cauca)	49.167	0,0
Guarne (Antioquia)	53.063	1,3
Ipiales (Nariño)	52.933	0,0
La Ceja (Antioquia)	55.053	-1,2
Marsella (Risaralda)	50.300	0,7
Medellín (Antioquia)	53.333	-0,2
Pasto (Nariño)	52.077	-0,3
Pupiales (Nariño)	52.450	0,0
Rionegro (Antioquia)	54.653	-1,2
San Vicente Ferrer (Antioquia)	53.375	0,0
Santa Bárbara (Antioquia)	53.848	-1,5
Santa Rosa de Osos (Antioquia)	51.600	-2,2
Túquerres (Nariño)	57.000	0,0
Zarzal (Valle del Cauca)	50.167	-2,0
<b>Cerdas lactancia, 40 kilogramos</b>		
Campoalegre (Huila)	64.333	-2,0
Cáqueza (Cundinamarca)	56.667	-2,9
Chinácota (Norte de Santander)	55.600	-0,3
Dagua (Valle del Cauca)	51.033	-0,5
Duitama (Boyacá)	60.540	-2,0
Fusagasugá (Cundinamarca)	59.125	-0,8
Garzón (Huila)	57.875	-0,4
Girardot (Cundinamarca)	56.733	-1,4
Guadalajara de Buga (Valle del Cauca)	53.500	0,0
Guateque (Boyacá)	54.625	-1,3
Ibagué (Tolima)	53.766	-0,8
Ipiales (Nariño)	57.525	-0,4
Jamundí (Valle del Cauca)	53.750	-0,5
La Celia (Risaralda)	55.467	0,3
Marsella (Risaralda)	55.133	0,8
Medellín (Antioquia)	59.750	1,0
Pasto (Nariño)	56.770	-0,7

Productos y mercados	Precio medio febrero	Variación porcentual
<b>Cerdas lactancia, 40 kilogramos (continuación)</b>		
Pupiales (Nariño)	56.793	0,0
Quimbaya (Quindío)	53.033	-0,6
Rionegro (Antioquia)	61.140	-1,1
San Vicente Ferrer (Antioquia)	58.000	-0,6
Santa Bárbara (Antioquia)	58.800	0,0
Santa Rosa de Osos (Antioquia)	56.883	-2,3
<b>Cerdos ceba naranja, 40 kilogramos</b>		
Barbosa (Santander)	49.500	-0,3
Dagua (Valle del Cauca)	49.700	-0,7
Socorro (Santander)	51.000	0,0
<b>Cerdos ceba, 40 kilogramos</b>		
Aguachica (Cesar)	44.700	0,0
Algeciras (Huila)	52.400	0,0
Apía (Risaralda)	47.600	-0,4
Armenia (Quindío)	46.533	-1,2
Barbosa (Santander)	38.333	0,0
Belén (Boyacá)	44.919	1,0
Belén de Umbría (Risaralda)	48.850	1,7
Bogotá, D. C.	51.653	0,0
Bucaramanga (Santander)	39.400	-0,3
Caicedonia (Valle del Cauca)	48.667	-0,7
Calarcá (Quindío)	49.975	-0,2
Campoalegre (Huila)	48.800	1,5
Cáqueza (Cundinamarca)	39.667	0,8
Chaparral (Tolima)	42.700	-0,4
Chinácota (Norte de Santander)	43.800	-2,2
Chinchiná (Caldas)	48.667	1,4
Chipaque (Cundinamarca)	41.333	1,6
Chiquinquirá (Boyacá)	51.725	-2,3
Choachí (Cundinamarca)	44.500	0,0
Chocontá (Cundinamarca)	41.833	-0,4
Cimitarra (Santander)	49.167	0,1
Circasia (Quindío)	50.967	0,1
Corinto (Cauca)	47.167	-0,4

## A LA PRODUCCIÓN AGROPECUARIA

**Cuadro 6.** Insumos pecuarios. Precios de alimentos balanceados, suplementos, coadyuvantes, adsorbentes, enzimas y aditivos (continuación) 2018 (febrero)

Productos y mercados	Precio medio febrero	Variación porcentual	Productos y mercados	Precio medio febrero	Variación porcentual
<b>Cerdos ceba, 40 kilogramos (continuación)</b>			<b>Cerdos ceba, 40 kilogramos (continuación)</b>		
Cúcuta (Norte de Santander)	41.125	-1,5	San Sebastián de Mariquita (Tolima)	47.133	-1,8
Duitama (Boyacá)	48.190	-2,7	San Vicente Ferrer (Antioquia)	53.167	0,0
El Carmen de Viboral (Antioquia)	47.610	0,0	Santa Bárbara (Antioquia)	52.733	-1,2
El Santuario (Antioquia)	51.750	4,9	Santa Rosa de Cabal (Risaralda)	47.888	-1,8
Espinal (Tolima)	49.620	-0,6	Santa Rosa de Osos (Antioquia)	52.186	-1,8
Fómeque (Cundinamarca)	41.367	-2,7	Santander de Quilichao (Cauca)	41.367	0,0
Fresno (Tolima)	44.663	-1,0	Sincedejo (Sucre)	50.000	0,0
Funza (Cundinamarca)	44.190	-1,1	Sogamoso (Boyacá)	54.100	0,4
Fusagasugá (Cundinamarca)	47.600	0,5	Sutamarchán (Boyacá)	41.500	-1,6
Garagoa (Boyacá)	42.850	3,3	Tuluá (Valle del Cauca)	46.700	-0,5
Garzón (Huila)	47.833	-1,4	Tunja (Boyacá)	45.567	-0,1
Girardot (Cundinamarca)	43.350	-4,1	Vélez (Santander)	43.500	-3,3
Guadalajara de Buga (Valle del Cauca)	44.243	-0,8	Villa de San Diego de Ubaté (Cundinamarca)	47.200	-2,9
Guarne (Antioquia)	52.475	-0,6	Villapinzón (Cundinamarca)	42.500	-1,4
Guateque (Boyacá)	46.600	-0,9	Villavicencio (Meta)	44.300	0,0
Ibagué (Tolima)	48.128	0,0	Villeta (Cundinamarca)	43.162	1,6
Ipiiales (Nariño)	46.170	0,0	Yarumal (Antioquia)	51.521	-1,0
Jamundí (Valle del Cauca)	48.250	0,5	Yopal (Casanare)	43.667	-1,5
La Ceja (Antioquia)	49.800	-0,6	Zarzal (Valle del Cauca)	46.650	0,3
La Celia (Risaralda)	48.780	1,0			
La Mesa (Cundinamarca)	51.500	0,0	<b>Cerdos iniciación, 40 kilogramos</b>		
La Plata (Huila)	51.733	-1,6	Apía (Risaralda)	69.167	-1,2
La Unión (Antioquia)	53.320	-0,5	Cachipay (Cundinamarca)	72.333	-1,8
La Virginia (Risaralda)	50.033	-2,4	Caicedonia (Valle del Cauca)	70.900	-1,4
Lérida (Tolima)	50.460	-0,2	Cáqueza (Cundinamarca)	74.000	0,0
Libano (Tolima)	53.800	-0,2	Circasia (Quindío)	70.438	1,3
Málaga (Santander)	42.688	-1,9	Corinto (Cauca)	64.833	0,0
Manizales (Caldas)	51.867	-0,6	Garzón (Huila)	68.250	-0,4
Marsella (Risaralda)	48.433	-1,5	Guadalajara de Buga (Valle del Cauca)	63.775	0,0
Medellín (Antioquia)	51.901	0,4	Jamundí (Valle del Cauca)	74.500	0,0
Montenegro (Quindío)	51.800	-1,1	Manizales (Caldas)	64.667	0,0
Neira (Caldas)	55.125	0,0	Neira (Caldas)	68.667	0,0
Neiva (Huila)	46.871	-0,7	Pacho (Cundinamarca)	71.667	0,0
Ocaña (Norte de Santander)	42.333	-2,7	Pasto (Nariño)	75.143	-1,2
Pacho (Cundinamarca)	46.000	0,0	Riosucio (Caldas)	69.967	0,0
Pamplona (Norte de Santander)	40.860	-1,8	San Gil (Santander)	73.733	0,0
Pasto (Nariño)	51.920	-1,8	Tuluá (Valle del Cauca)	63.180	-1,6
Paz de Ariporo (Casanare)	48.200	0,0	Zarzal (Valle del Cauca)	71.333	-0,5
Peñol (Antioquia)	54.267	-1,8			
Pereira (Risaralda)	47.525	-1,7	<b>Cerdos levante, 40 kilogramos</b>		
Piedecuesta (Santander)	40.500	-2,0	Aguachica (Cesar)	51.620	-1,9
Pitalito (Huila)	48.680	-1,5	Aguazul (Casanare)	50.250	0,5
Puerto López (Meta)	47.425	-1,0	Algeciras (Huila)	57.400	-0,7
Pupiales (Nariño)	47.967	0,0	Apía (Risaralda)	53.000	-0,6
Quimbaya (Quindío)	50.675	-0,5	Barbosa (Santander)	47.375	-1,0
Rionegro (Antioquia)	45.000	-1,1	Belén (Boyacá)	53.200	-0,3
Roldanillo (Valle del Cauca)	49.525	-0,8	Belén de Umbria (Risaralda)	53.883	-0,5
Sabanalarga (Atlántico)	46.833	1,1	Bogotá, D. C.	56.200	-0,8
Salamina (Caldas)	54.750	0,0	Buesaco (Nariño)	58.000	0,0
Samacá (Boyacá)	46.133	-0,3			
San Gil (Santander)	45.825	0,1			

## A LA PRODUCCIÓN AGROPECUARIA

**Cuadro 6.** Insumos pecuarios. Precios de alimentos balanceados, suplementos, coadyuvantes, adsorbentes, enzimas y aditivos (continuación) 2018 (febrero)

Productos y mercados	Precio medio febrero	Variación porcentual	Productos y mercados	Precio medio febrero	Variación porcentual
<b>Cerdos levante, 40 kilogramos (continuación)</b>			<b>Cerdos levante, 40 kilogramos (continuación)</b>		
Caicedonia (Valle del Cauca)	53.550	-1,2	Paz de Ariporo (Casanare)	54.571	0,0
Cajamarca (Tolima)	59.080	-0,3	Pereira (Risaralda)	53.488	-2,9
Calarcá (Quindío)	57.000	-1,1	Piedecuesta (Santander)	48.000	-1,6
Cali (Valle del Cauca)	49.326	0,9	Pitalito (Huila)	57.058	-1,8
Campoalegre (Huila)	60.313	1,5	Puerto López (Meta)	52.600	-0,8
Cáqueza (Cundinamarca)	45.333	2,3	Pupiales (Nariño)	53.406	0,0
Chaparral (Tolima)	51.333	0,0	Quimbaya (Quindío)	57.529	-0,7
Chinácota (Norte de Santander)	51.940	2,0	Riosucio (Caldas)	55.950	0,0
Chinchiná (Caldas)	52.667	0,6	Roldanillo (Valle del Cauca)	51.000	-1,9
Chipaque (Cundinamarca)	45.500	1,7	Sabanalarga (Atlántico)	50.000	1,4
Choachí (Cundinamarca)	53.000	1,9	Salamina (Caldas)	60.571	0,2
Chocontá (Cundinamarca)	45.467	0,3	Samacá (Boyacá)	55.050	0,2
Cimitarra (Santander)	58.000	-0,9	San Gil (Santander)	53.640	-0,9
Circasia (Quindío)	53.400	-0,1	San Sebastián de Mariquita (Tolima)	53.200	-1,3
Corinto (Cauca)	54.571	-0,3	San Vicente de Chucurí (Santander)	53.567	-4,3
Cúcuta (Norte de Santander)	51.000	-1,9	San Vicente Ferrer (Antioquia)	56.333	0,4
Donmatías (Antioquia)	57.597	0,1	Santa Bárbara (Antioquia)	58.871	-0,4
Duitama (Boyacá)	53.060	-1,4	Santa Rosa de Cabal (Risaralda)	50.533	-1,7
El Santuario (Antioquia)	60.250	-0,2	Santa Rosa de Osos (Antioquia)	54.150	-1,9
Entreríos (Antioquia)	55.357	1,4	Santander de Quilichao (Cauca)	48.000	0,0
Espinal (Tolima)	54.450	-0,4	Socorro (Santander)	52.750	0,0
Fómeque (Cundinamarca)	48.600	-4,1	Sogamoso (Boyacá)	48.333	4,3
Fresno (Tolima)	52.750	-1,0	Supía (Caldas)	56.000	0,0
Funza (Cundinamarca)	51.675	5,2	Sutamarchán (Boyacá)	45.500	1,1
Fusagasugá (Cundinamarca)	51.980	7,5	Toca (Boyacá)	54.000	-1,8
Garagoa (Boyacá)	54.860	-0,5	Trinidad (Casanare)	60.750	0,0
Garzón (Huila)	56.717	-0,3	Tuluá (Valle del Cauca)	52.033	-1,5
Girardot (Cundinamarca)	47.633	-1,5	Tunja (Boyacá)	51.617	-0,5
Granada (Meta)	51.500	-1,0	Túquerres (Nariño)	59.940	0,0
Guadalajara de Buga (Valle del Cauca)	49.640	-1,0	Valledupar (Cesar)	46.333	1,5
Guarne (Antioquia)	56.900	1,4	Ventaquemada (Boyacá)	53.000	-5,4
Guateque (Boyacá)	57.364	-0,9	Villanueva (Casanare)	47.000	0,0
Ibagué (Tolima)	54.670	1,7	Villapinzón (Cundinamarca)	47.980	-2,9
Ipiales (Nariño)	53.244	0,0	Villeta (Cundinamarca)	48.683	0,9
Jamundí (Valle del Cauca)	51.125	-0,5	Yarumal (Antioquia)	57.150	0,3
La Celia (Risaralda)	54.671	0,6	Yopal (Casanare)	52.333	-1,3
La Mesa (Cundinamarca)	56.333	0,0	Zarzal (Valle del Cauca)	54.817	0,7
La Plata (Huila)	52.440	-1,0			
La Unión (Antioquia)	56.467	-2,0			
La Virginia (Risaralda)	52.925	-3,0			
Lérida (Tolima)	52.975	0,0			
Libano (Tolima)	59.500	0,0			
Málaga (Santander)	55.583	-0,1			
Manizales (Caldas)	56.183	-0,6			
Medellín (Antioquia)	59.336	-0,4			
Montenegro (Quindío)	56.333	0,0			
Neira (Caldas)	58.400	0,0			
Neiva (Huila)	53.683	-1,4			
Pacho (Cundinamarca)	54.333	0,0			
Pamplona (Norte de Santander)	48.750	-1,5			
Pasto (Nariño)	55.843	-0,5			
			<b>Mojarra o tilapia engorde, 40 kilogramos</b>		
			Barbosa (Santander)	67.167	-2,7
			Campoalegre (Huila)	70.167	0,0
			Cimitarra (Santander)	79.500	1,6
			Corinto (Cauca)	70.000	0,0
			Cúcuta (Norte de Santander)	73.000	0,6
			Espinal (Tolima)	64.567	-2,7
			Florencia (Caquetá)	70.333	-0,2
			Garzón (Huila)	66.300	-0,5
			Jamundí (Valle del Cauca)	65.167	-0,5
			La Plata (Huila)	70.833	-0,5
			Lebrija (Santander)	70.200	-0,6



## A LA PRODUCCIÓN AGROPECUARIA

**Cuadro 6.** Insumos pecuarios. Precios de alimentos balanceados, suplementos, coadyuvantes, adsorbentes, enzimas y aditivos (continuación) 2018 (febrero)

Productos y mercados	Precio medio febrero	Variación porcentual	Productos y mercados	Precio medio febrero	Variación porcentual
<b>Pollito iniciación, 40 kilogramos (continuación)</b>			<b>Pollo engorde, 40 kilogramos (continuación)</b>		
Ocaña (Norte de Santander)	57.000	-1,3	Fómeque (Cundinamarca)	61.667	-0,3
Pasto (Nariño)	60.974	-3,1	Fresno (Tolima)	61.833	0,0
Paz de Ariporo (Casanare)	60.333	0,0	Funza (Cundinamarca)	55.633	-1,6
Peñol (Antioquia)	62.000	0,0	Fusagasugá (Cundinamarca)	63.600	-0,2
Pereira (Risaralda)	59.617	-2,8	Garzón (Huila)	59.780	-0,8
Piedecuesta (Santander)	54.250	-3,3	Girón (Santander)	50.667	-3,8
Piendamó (Cauca)	63.667	-2,6	Guadalajara de Buga (Valle del Cauca)	55.600	-0,7
Pitalito (Huila)	61.867	-1,6	Guateque (Boyacá)	61.438	-0,6
Popayán (Cauca)	63.333	-0,5	Ibagué (Tolima)	63.667	-2,1
Puerto López (Meta)	60.050	0,0	Ipiales (Nariño)	53.850	0,0
Quimbaya (Quindío)	61.650	-1,6	Jamundí (Valle del Cauca)	62.500	0,0
Rionegro (Santander)	56.500	1,8	La Mesa (Cundinamarca)	62.000	0,0
Roldanillo (Valle del Cauca)	59.833	-3,1	La Plata (Huila)	60.175	0,0
Sabana de Torres (Santander)	58.750	-1,1	Lebrija (Santander)	53.250	-0,3
Sabanalarga (Atlántico)	50.333	0,0	Lérida (Tolima)	62.900	-1,6
Saldaña (Tolima)	64.000	-0,8	Libano (Tolima)	66.500	-0,7
San Alberto (Cesar)	59.667	0,6	Madrid (Cundinamarca)	60.298	-2,0
San Vicente de Chucurí (Santander)	58.920	-1,7	Málaga (Santander)	58.225	-1,1
Santa Bárbara (Antioquia)	61.025	0,0	Marinilla (Antioquia)	56.853	1,3
Santa Rosa de Cabal (Risaralda)	57.360	-1,2	Marsella (Risaralda)	55.467	-7,4
Santander de Quilichao (Cauca)	58.520	0,0	Medellín (Antioquia)	64.940	0,0
Socorro (Santander)	60.000	0,0	Montenegro (Quindío)	54.500	0,0
Trinidad (Casanare)	65.600	0,0	Neira (Caldas)	64.200	0,0
Tuluá (Valle del Cauca)	59.000	-1,1	Neiva (Huila)	63.150	-4,3
Valledupar (Cesar)	56.333	0,0	Pamplona (Norte de Santander)	58.333	-2,8
Villavicencio (Meta)	58.940	0,0	Pasto (Nariño)	58.287	-1,2
Viterbo (Caldas)	56.300	-1,0	Paz de Ariporo (Casanare)	64.500	0,0
Yopal (Casanare)	59.250	-2,5	Peñol (Antioquia)	59.667	-1,6
Zarzal (Valle del Cauca)	63.200	0,3	Pereira (Risaralda)	55.633	-2,1
<b>Pollo engorde, 40 kilogramos</b>			Piedecuesta (Santander)	49.571	-3,2
Aguachica (Cesar)	59.500	-1,5	Pitalito (Huila)	63.525	-0,6
Aguazul (Casanare)	61.125	0,0	Popayán (Cauca)	62.000	-0,4
Algeciras (Huila)	66.600	-0,6	Puerto López (Meta)	60.333	0,0
Barbosa (Santander)	49.000	-0,6	Pupiales (Nariño)	71.000	0,0
Cachipay (Cundinamarca)	62.200	-1,0	Quimbaya (Quindío)	56.000	-3,4
Calarcá (Quindío)	57.033	-1,1	Rionegro (Santander)	55.400	-2,0
Cali (Valle del Cauca)	59.390	0,0	Riosucio (Caldas)	57.600	0,0
Campoalegre (Huila)	70.875	0,0	Sabana de Torres (Santander)	59.000	-1,0
Cáqueza (Cundinamarca)	60.200	0,0	Sabanalarga (Atlántico)	48.750	-2,0
Chaparral (Tolima)	64.550	-0,3	Saldaña (Tolima)	63.200	-0,6
Chinácota (Norte de Santander)	58.845	1,7	Samacá (Boyacá)	55.667	0,0
Chinchiná (Caldas)	57.667	0,0	San Alberto (Cesar)	52.667	0,0
Chipaqué (Cundinamarca)	51.750	-0,5	San Gil (Santander)	55.380	-2,0
Choachí (Cundinamarca)	58.250	-2,5	San Sebastián de Mariquita (Tolima)	58.925	-2,4
Cimitarra (Santander)	64.400	-0,9	San Vicente de Chucurí (Santander)	58.829	-2,8
Corinto (Cauca)	59.375	-0,2	San Vicente Ferrer (Antioquia)	58.217	0,0
Cúcuta (Norte de Santander)	58.143	-1,0	Santa Bárbara (Antioquia)	59.575	0,0
Dagua (Valle del Cauca)	52.967	-0,6			
Espinal (Tolima)	65.125	-0,2			
Florencia (Caquetá)	66.200	-0,3			

## A LA PRODUCCIÓN AGROPECUARIA

**Cuadro 6.** Insumos pecuarios. Precios de alimentos balanceados, suplementos, coadyuvantes, adsorbentes, enzimas y aditivos (continuación) 2018 (febrero)

Productos y mercados	Precio medio febrero	Variación porcentual	Productos y mercados	Precio medio febrero	Variación porcentual
<b>Pollo engorde, 40 kilogramos (continuación)</b>			<b>Ponedoras, 40 kilogramos (continuación)</b>		
Santa Rosa de Cabal (Risaralda)	55.140	-0,4	Girardot (Cundinamarca)	49.600	-1,3
Santander de Quilichao (Cauca)	55.500	-0,1	Granada (Meta)	55.333	0,6
Sevilla (Valle del Cauca)	54.340	-4,0	Guadalajara de Buga (Valle del Cauca)	46.850	0,1
Socorro (Santander)	59.143	0,0	Guateque (Boyacá)	48.000	0,2
Trinidad (Casanare)	62.500	0,0	Jamundí (Valle del Cauca)	51.250	-0,5
Tuluá (Valle del Cauca)	58.233	-1,4	La Ceja (Antioquia)	57.833	2,4
Valledupar (Cesar)	50.000	0,4	La Mesa (Cundinamarca)	54.000	0,5
Vélez (Santander)	57.833	-0,6	La Plata (Huila)	53.725	-0,4
Villa de San Diego de Ubaté (Cundinamarca)	64.300	-2,7	Lebrija (Santander)	47.000	-1,4
Villanueva (Casanare)	62.333	-0,5	Líbano (Tolima)	53.200	-0,6
Villavicencio (Meta)	57.075	0,0	Madrid (Cundinamarca)	45.290	-0,6
Viterbo (Caldas)	56.300	-1,2	Málaga (Santander)	49.750	0,0
Yopal (Casanare)	59.500	-2,1	Marinilla (Antioquia)	46.910	0,7
Zarzal (Valle del Cauca)	53.456	0,1	Marsella (Risaralda)	51.933	3,9
<b>Ponedoras, 40 kilogramos</b>			<b>Ponedoras, 40 kilogramos</b>		
Algeciras (Huila)	59.250	0,9	Neiva (Huila)	54.490	0,2
Armenia (Quindío)	46.500	-0,9	Pamplona (Norte de Santander)	50.000	-0,7
Barbosa (Santander)	47.136	0,1	Pasto (Nariño)	44.660	3,8
Barrancabermeja (Santander)	51.667	-1,9	Paz de Ariporo (Casanare)	51.333	0,0
Belén (Boyacá)	48.892	-0,3	Peñol (Antioquia)	48.700	0,0
Bogotá, D. C.	43.033	0,2	Pereira (Risaralda)	49.525	-2,0
Bucaramanga (Santander)	48.000	0,0	Piedecuesta (Santander)	45.100	-3,8
Cachipay (Cundinamarca)	51.000	-0,2	Pitalito (Huila)	52.580	-1,6
Calarcá (Quindío)	50.833	-0,8	Puerto López (Meta)	56.667	-1,2
Cali (Valle del Cauca)	51.258	0,0	Rionegro (Santander)	46.400	-1,7
Campoalegre (Huila)	56.375	0,2	Roldanillo (Valle del Cauca)	51.200	-2,1
Cáqueza (Cundinamarca)	47.000	1,1	Salamina (Caldas)	54.000	0,0
Chaparral (Tolima)	53.367	-0,3	San Sebastián de Mariquita (Tolima)	48.160	-1,8
Chinácota (Norte de Santander)	48.714	-1,1	San Vicente de Chucurí (Santander)	49.450	-1,2
Chipaqué (Cundinamarca)	45.600	0,9	San Vicente Ferrer (Antioquia)	53.500	-0,5
Choachí (Cundinamarca)	50.667	-0,7	Santander de Quilichao (Cauca)	49.700	-0,2
Chocontá (Cundinamarca)	48.540	-1,2	Socorro (Santander)	49.833	-0,3
Cimitarra (Santander)	56.400	0,0	Sutamarchán (Boyacá)	47.667	-1,4
Corinto (Cauca)	52.167	-0,6	Toca (Boyacá)	47.750	-1,0
Cúcuta (Norte de Santander)	48.667	-1,4	Tuluá (Valle del Cauca)	51.133	-1,2
Dagua (Valle del Cauca)	45.040	-0,4	Valledupar (Cesar)	52.033	-1,0
El Carmen de Viboral (Antioquia)	50.057	0,0	Villanueva (Casanare)	50.667	0,0
Espinal (Tolima)	51.850	-0,5	Villapinzón (Cundinamarca)	46.550	-1,7
Florencia (Caquetá)	59.250	0,0	Villeta (Cundinamarca)	50.333	-2,1
Fómeque (Cundinamarca)	47.514	-2,1	Zarzal (Valle del Cauca)	46.663	0,5
Fresno (Tolima)	49.917	-1,1	<b>Ternerías, 40 kilogramos</b>		
Funza (Cundinamarca)	46.600	-2,5	Aguachica (Cesar)	55.833	0,2
Fusagasugá (Cundinamarca)	52.250	0,0	Belén (Boyacá)	54.214	-0,2
Garagoa (Boyacá)	49.233	0,0	Cajamarca (Tolima)	56.333	0,0
Garzón (Huila)	51.967	1,1	Cali (Valle del Cauca)	48.974	0,0
			Chía (Cundinamarca)	57.620	0,0
			Chinácota (Norte de Santander)	53.667	-2,1
			Chocontá (Cundinamarca)	52.200	-0,5
			Corinto (Cauca)	53.667	-0,6
			Duitama (Boyacá)	56.503	-2,3
			El Rosal (Cundinamarca)	52.850	1,6

## A LA PRODUCCIÓN AGROPECUARIA

**Cuadro 6.** Insumos pecuarios. Precios de alimentos balanceados, suplementos, coadyuvantes, adsorbentes, enzimas y aditivos (continuación) 2018 (febrero)

Productos y mercados	Precio medio febrero	Variación porcentual	Productos y mercados	Precio medio febrero	Variación porcentual
<b>Terneritas, 40 kilogramos (continuación)</b>			<b>Vacas leche, 40 kilogramos (continuación)</b>		
Entrerrios (Antioquia)	53.336	-0,6	Funza (Cundinamarca)	36.540	-1,0
Fusagasugá (Cundinamarca)	53.833	2,4	Fusagasugá (Cundinamarca)	41.688	1,2
Guadalajara de Buga (Valle del Cauca)	48.625	-0,5	Garagoa (Boyacá)	39.000	0,0
Guateque (Boyacá)	58.667	0,0	Garzón (Huila)	43.029	0,1
La Unión (Antioquia)	51.320	-1,7	Guachucal (Nariño)	44.913	-1,2
Málaga (Santander)	53.375	-1,6	Guadalajara de Buga (Valle del Cauca)	35.540	0,0
Manizales (Caldas)	51.420	-0,8	Guarne (Antioquia)	43.933	-1,5
Palmira (Valle del Cauca)	53.267	0,0	Guateque (Boyacá)	40.571	-0,7
Pupiales (Nariño)	53.050	0,0	Guática (Risaralda)	42.333	0,0
Rionegro (Antioquia)	57.975	-0,4	Ipiques (Nariño)	41.290	0,7
San Gil (Santander)	54.350	0,3	Jamundí (Valle del Cauca)	39.833	0,0
San Vicente Ferrer (Antioquia)	55.943	0,8	La Ceja (Antioquia)	43.330	-0,1
Santa Rosa de Osos (Antioquia)	53.300	0,6	La Plata (Huila)	43.500	0,4
Santander de Quilichao (Cauca)	51.167	-0,1	La Unión (Antioquia)	43.294	-1,6
Tuluá (Valle del Cauca)	48.333	-1,8	Madrid (Cundinamarca)	40.585	-1,0
Tunja (Boyacá)	53.450	0,3	Málaga (Santander)	41.988	-1,9
Ventaquemada (Boyacá)	53.700	-1,1	Manizales (Caldas)	40.643	-1,4
Villa de San Diego de Ubaté (Cundinamarca)	57.500	-1,2	Marinilla (Antioquia)	42.970	0,6
Villapinzón (Cundinamarca)	52.800	-0,6	Marsella (Risaralda)	39.567	-1,7
Yarumal (Antioquia)	52.258	0,3	Medellín (Antioquia)	44.025	0,9
<b>Vacas leche, 40 kilogramos</b>			Neiva (Huila)	44.700	-0,8
Ábrego (Norte de Santander)	41.667	-0,4	Pacho (Cundinamarca)	44.000	0,9
Aguachica (Cesar)	34.860	-3,2	Palmira (Valle del Cauca)	34.725	0,0
Armenia (Quindío)	36.717	-0,6	Pamplona (Norte de Santander)	43.667	-0,8
Barbosa (Santander)	36.000	0,0	Pasto (Nariño)	42.966	-0,4
Belén (Boyacá)	41.063	-0,5	Peñol (Antioquia)	44.850	-0,8
Bogotá, D. C.	37.860	0,0	Piedecuesta (Santander)	38.857	-3,7
Bucaramanga (Santander)	40.833	-0,8	Pitalito (Huila)	43.717	-1,2
Cajamarca (Tolima)	42.825	0,0	Popayán (Cauca)	43.778	-1,7
Calarcá (Quindío)	46.450	0,0	Pupiales (Nariño)	43.659	0,0
Cali (Valle del Cauca)	40.267	0,0	Quimbaya (Quindío)	38.925	0,0
Campoalegre (Huila)	48.167	-2,7	Ramiriquí (Boyacá)	45.667	3,0
Chía (Cundinamarca)	47.833	-0,1	Rionegro (Antioquia)	39.440	-3,4
Chinácota (Norte de Santander)	39.150	-1,8	Riosucio (Caldas)	42.950	0,0
Chinchiná (Caldas)	41.333	0,0	Saldaña (Tolima)	36.000	-2,0
Chiquinquirá (Boyacá)	51.243	-1,7	Samacá (Boyacá)	43.614	-0,1
Choachí (Cundinamarca)	37.333	-1,8	San Alberto (Cesar)	44.000	0,0
Chocontá (Cundinamarca)	37.176	-0,7	San Gil (Santander)	46.350	-0,3
Circasia (Quindío)	41.760	1,7	San Pedro de los Milagros (Antioquia)	43.825	-2,2
Cuaspud (Nariño)	40.375	-0,9	San Vicente Ferrer (Antioquia)	40.740	-1,0
Cúcuta (Norte de Santander)	36.500	-0,7	Santa Rosa de Cabal (Risaralda)	38.600	-1,5
Dagua (Valle del Cauca)	33.880	-0,6	Santa Rosa de Osos (Antioquia)	42.900	-0,8
Duitama (Boyacá)	38.650	-1,7	Santander de Quilichao (Cauca)	36.000	0,0
El Carmen de Viboral (Antioquia)	40.441	0,1	Socorro (Santander)	42.125	0,0
El Santuario (Antioquia)	40.429	-5,7	Sogamoso (Boyacá)	46.917	-0,2
Entrerrios (Antioquia)	38.911	-1,7	Sonsón (Antioquia)	39.825	0,6
Fómeque (Cundinamarca)	35.680	4,9	Subachoque (Cundinamarca)	44.800	-2,8
			Supía (Caldas)	40.625	0,0
			Sutamarchán (Boyacá)	40.667	1,5
			Toca (Boyacá)	40.909	-2,2
			Tuluá (Valle del Cauca)	38.475	-3,0

## A LA PRODUCCIÓN AGROPECUARIA

**Cuadro 6.** Insumos pecuarios. Precios de alimentos balanceados, suplementos, coadyuvantes, adsorbentes, enzimas y aditivos (conclusión) 2018 (febrero)

Productos y mercados	Precio medio febrero	Variación porcentual	Productos y mercados	Precio medio febrero	Variación porcentual
<b>Vacas leche, 40 kilogramos (continuación)</b>			<b>Vacas leche, 40 kilogramos (continuación)</b>		
Tunja (Boyacá)	38.288	-3,6	Villapinzón (Cundinamarca)	39.714	-2,0
Túquerres (Nariño)	38.200	0,0	Yarumal (Antioquia)	40.740	-0,1
Ventaquemada (Boyacá)	38.909	-0,7	Zarzal (Valle del Cauca)	40.667	-2,4
Villa de San Diego de Ubaté (Cundinamarca)	43.271	-1,5	Zipaquirá (Cundinamarca)	38.958	-0,2

n. d. No determinado

\* El precio correspondiente a enero fue modificado en el presente reporte ante la inclusión de datos que se encontraban en verificación.



## A LA PRODUCCIÓN AGROPECUARIA

**Cuadro 7.** Insumos pecuarios. Precios de medicamentos 2018 (febrero)

Productos y mercados	Precio medio febrero	Variación porcentual	Productos y mercados	Precio medio febrero	Variación porcentual
<b>Alervec, 10 centímetros cúbicos</b>			<b>Anhistan 2,5%, 50 centímetros cúbicos (continuación)</b>		
Ipiales (Nariño)	7.700	0,0	El Santuario (Antioquia)	15.667	2,6
Pupiales (Nariño)	7.600	0,0	Entrerriós (Antioquia)	14.525	-1,4
San Gil (Santander)	8.733	0,0	Guarne (Antioquia)	15.860	1,3
Sincelejo (Sucre)	7.600	0,0	La Ceja (Antioquia)	16.587	3,1
Socorro (Santander)	8.633	2,0	La Unión (Antioquia)	16.152	-1,1
<b>Alervec, 50 centímetros cúbicos</b>			Marinilla (Antioquia)	15.272	-0,9
Aguachica (Cesar)	12.800	0,0	Medellín (Antioquia)	17.210	-0,2
Bogotá, D. C.	13.243	-0,8	Rionegro (Antioquia)	16.300	-1,0
Bosconia (Cesar)	15.480	0,0	San Pedro de los Milagros (Antioquia)	14.970	-0,8
Chía (Cundinamarca)	14.767	0,0	Santa Bárbara (Antioquia)	19.330	2,1
Chiquinquirá (Boyacá)	13.007	1,1	Santa Rosa de Osos (Antioquia)	14.800	-2,5
Cumbal (Nariño)	13.075	5,2	Sonsón (Antioquia)	16.973	0,2
El Carmen de Bolívar (Bolívar)	19.500	0,0	Yarumal (Antioquia)	15.200	0,1
El Rosal (Cundinamarca)	13.867	2,0	<b>Ankofen, 10 centímetros cúbicos</b>		
Fundación (Magdalena)	14.140	3,6	Cajamarca (Tolima)	12.000	4,7
Guachucal (Nariño)	13.225	0,0	Chaparral (Tolima)	13.300	2,7
Ipiales (Nariño)	14.125	0,0	Fresno (Tolima)	11.833	0,0
Magangué (Bolívar)	14.667	-5,4	La Plata (Huila)	13.333	-1,2
Pupiales (Nariño)	13.300	0,0	La Virginia (Risaralda)	12.967	5,1
Sabana de Torres (Santander)	16.333	5,4	Pupiales (Nariño)	10.100	0,0
San Alberto (Cesar)	13.800	1,0	Túquerres (Nariño)	11.667	-1,1
Sincelejo (Sucre)	14.000	0,0	<b>Ankofen, 50 centímetros cúbicos</b>		
Socorro (Santander)	14.180	0,7	Cajamarca (Tolima)	46.750	-4,9
Túquerres (Nariño)	13.050	0,0	Donmatías (Antioquia)	48.500	1,4
<b>Anhistan 2,5%, 100 centímetros cúbicos</b>			La Virginia (Risaralda)	50.300	-5,1
Caucasia (Antioquia)	25.150	0,0	Santa Rosa de Osos (Antioquia)	43.343	-1,6
Donmatías (Antioquia)	24.695	1,4	<b>Atropina sulfato, 10 centímetros cúbicos</b>		
Entrerriós (Antioquia)	23.775	0,4	Campoalegre (Huila)	7.567	-2,2
Guarne (Antioquia)	26.100	0,0	Chaparral (Tolima)	6.740	0,0
La Ceja (Antioquia)	28.893	0,1	Cumbal (Nariño)	6.950	7,8
La Unión (Antioquia)	26.514	-1,5	El Carmen de Bolívar (Bolívar)	9.000	0,0
Medellín (Antioquia)	28.018	-0,2	Garzón (Huila)	6.267	-3,6
Rionegro (Antioquia)	26.933	-0,6	Girardot (Cundinamarca)	6.833	0,5
San Pedro de los Milagros (Antioquia)	25.055	0,3	Ibagué (Tolima)	6.320	-0,6
Santa Rosa de Osos (Antioquia)	25.160	-0,6	Ipiales (Nariño)	6.520	0,0
Sonsón (Antioquia)	26.743	-0,7	La Plata (Huila)	6.933	-1,4
Yarumal (Antioquia)	24.914	-0,4	Pitalito (Huila)	6.733	18,1
<b>Anhistan 2,5%, 20 centímetros cúbicos</b>			San Gil (Santander)	8.133	0,0
Medellín (Antioquia)	10.000	0,0	Sincelejo (Sucre)	6.000	0,0
Peñol (Antioquia)	8.900	-2,2	<b>Atropina Zoo, 10 centímetros cúbicos</b>		
Santa Bárbara (Antioquia)	9.900	-1,7	Barrancabermeja (Santander)	7.250	7,1
<b>Anhistan 2,5%, 50 centímetros cúbicos</b>			Bucaramanga (Santander)	9.000	0,7
Barbosa (Antioquia)	16.575	0,5	Cereté (Córdoba)	6.610	-19,0
Caucasia (Antioquia)	15.825	0,0	Chiquinquirá (Boyacá)	6.950	19,8
Donmatías (Antioquia)	14.677	0,1	La Mesa (Cundinamarca)	8.167	0,0

## A LA PRODUCCIÓN AGROPECUARIA

**Cuadro 7.** Insumos pecuarios. Precios de medicamentos (continuación)  
2018 (febrero)

Productos y mercados	Precio medio febrero	Variación porcentual	Productos y mercados	Precio medio febrero	Variación porcentual
<b>Atropina Zoo, 10 centímetros cúbicos (continuación)</b>			<b>Butazolin inyectable, 50 centímetros cúbicos (continuación)</b>		
Medellín (Antioquia)	7.113	-0,2	Sincelejo (Sucre)	37.440	2,9
Pasto (Nariño)	6.233	0,0	<b>Butazolin NF, 50 centímetros cúbicos</b>		
Santa Bárbara (Antioquia)	7.875	-4,0	Bogotá, D. C.	43.663	-3,1
Santa Rosa de Osos (Antioquia)	5.967	0,9	Cartago (Valle del Cauca)	44.200	0,0
Túquerres (Nariño)	6.633	0,0	Entrerriós (Antioquia)	32.825	-1,4
<b>Atropina Zoo, 50 centímetros cúbicos</b>			La Dorada (Caldas)	39.757	0,0
Barranquilla (Atlántico)	28.533	-0,8	La Virginia (Risaralda)	43.533	8,3
Cereté (Córdoba)	28.777	-8,4	Medellín (Antioquia)	40.375	0,8
Pasto (Nariño)	25.400	0,0	Santa Bárbara (Antioquia)	40.767	0,6
Santa Rosa de Osos (Antioquia)	23.817	-0,2	Santa Rosa de Cabal (Risaralda)	40.875	0,7
<b>Butazolin inyectable, 20 centímetros cúbicos</b>			Santa Rosa de Osos (Antioquia)	38.267	1,7
Andes (Antioquia)	20.000	2,7	Villa de San Diego de Ubaté (Cundinamarca)	39.300	0,0
Belén de Umbria (Risaralda)	22.250	-0,4	<b>Colivet, 20 centímetros cúbicos</b>		
Cali (Valle del Cauca)	17.298	9,0	Belén de Umbria (Risaralda)	15.375	-5,5
Cartago (Valle del Cauca)	19.333	0,1	Cajamarca (Tolima)	13.875	3,0
Chaparral (Tolima)	18.167	0,0	Cartago (Valle del Cauca)	14.083	0,1
Chiquinquirá (Boyacá)	16.388	0,0	Chaparral (Tolima)	14.640	-0,6
Chocontá (Cundinamarca)	20.967	0,0	Corinto (Cauca)	15.333	0,0
Corinto (Cauca)	19.333	2,3	Dagua (Valle del Cauca)	14.400	0,7
Dagua (Valle del Cauca)	16.900	n.d.	El Carmen de Bolívar (Bolívar)	14.625	-1,7
Donmatías (Antioquia)	16.023	0,8	Espinal (Tolima)	16.550	3,4
El Santuario (Antioquia)	16.300	9,2	Fresno (Tolima)	13.700	0,0
Entrerriós (Antioquia)	15.500	-0,9	Galeras (Sucre)	14.100	-0,7
La Dorada (Caldas)	16.057	0,0	Girardot (Cundinamarca)	14.533	11,8
La Plata (Huila)	16.833	0,0	Ibagué (Tolima)	14.033	3,7
La Virginia (Risaralda)	18.567	-2,3	Ipiales (Nariño)	12.500	0,0
Manizales (Caldas)	18.525	0,3	La Unión (Valle del Cauca)	14.833	0,6
Medellín (Antioquia)	16.123	0,4	La Virginia (Risaralda)	13.250	0,0
Montería (Córdoba)	16.667	0,0	Libano (Tolima)	14.250	-1,7
Neiva (Huila)	18.100	1,9	Medellín (Antioquia)	15.500	-0,6
Peñol (Antioquia)	17.433	1,9	Pupiales (Nariño)	11.500	0,0
Pitalito (Huila)	16.325	0,0	Santa Bárbara (Antioquia)	14.200	0,0
Roldanillo (Valle del Cauca)	19.167	8,3	Supía (Caldas)	13.700	0,5
Santa Bárbara (Antioquia)	18.150	19,4	Tuluá (Valle del Cauca)	15.699	0,0
Santa Rosa de Cabal (Risaralda)	17.000	0,0	<b>Colivet, 50 centímetros cúbicos</b>		
Santa Rosa de Osos (Antioquia)	16.733	-0,6	Andes (Antioquia)	28.400	2,8
Santander de Quilichao (Cauca)	21.433	0,8	Bogotá, D. C.	23.768	1,3
Socorro (Santander)	17.975	-1,4	Cajamarca (Tolima)	25.500	0,2
Túquerres (Nariño)	17.150	2,2	Cali (Valle del Cauca)	26.100	0,0
Vélez (Santander)	18.667	3,7	Cartago (Valle del Cauca)	27.633	0,0
Zipaquirá (Cundinamarca)	17.183	0,6	Corinto (Cauca)	27.667	6,4
<b>Butazolin inyectable, 50 centímetros cúbicos</b>			Donmatías (Antioquia)	21.960	0,2
Cali (Valle del Cauca)	40.925	0,0	El Carmen de Bolívar (Bolívar)	26.833	-0,6
El Carmen de Viboral (Antioquia)	38.433	2,7	El Santuario (Antioquia)	21.000	-4,5
Montería (Córdoba)	41.000	0,0	Galeras (Sucre)	25.750	1,0
			Ibagué (Tolima)	25.733	0,7

## A LA PRODUCCIÓN AGROPECUARIA

**Cuadro 7.** Insumos pecuarios. Precios de medicamentos (continuación)  
2018 (febrero)

Productos y mercados	Precio medio febrero	Variación porcentual	Productos y mercados	Precio medio febrero	Variación porcentual
<b>Colivet, 50 centímetros cúbicos (continuación)</b>			<b>Finadyne inyectable, 10 centímetros cúbicos (continuación)</b>		
La Unión (Valle del Cauca)	28.067	4,0	Bogotá, D. C.	39.945	-0,1
Medellín (Antioquia)	26.693	0,4	Cali (Valle del Cauca)	43.806	0,0
Palmira (Valle del Cauca)	26.083	-0,3	Chiquinquirá (Boyacá)	39.664	0,3
Peñol (Antioquia)	25.100	2,2	El Rosal (Cundinamarca)	41.650	-0,7
Santa Bárbara (Antioquia)	23.900	0,0	El Santuario (Antioquia)	37.333	-2,4
Santa Rosa de Cabal (Risaralda)	24.575	1,1	Entrerriós (Antioquia)	38.267	0,0
Santa Rosa de Osos (Antioquia)	22.000	4,4	Medellín (Antioquia)	44.667	0,0
Supía (Caldas)	23.833	0,0	Santa Bárbara (Antioquia)	46.533	0,0
Tuluá (Valle del Cauca)	26.104	-1,1	Santa Rosa de Osos (Antioquia)	38.125	-1,5
<b>Dipirina, 50 centímetros cúbicos</b>			Tuluá (Valle del Cauca)	47.770	0,0
Bogotá, D. C.	17.467	0,0	Villa de San Diego de Ubaté (Cundinamarca)	36.875	0,0
Chiquinquirá (Boyacá)	14.105	0,0	<b>Finadyne inyectable, 50 centímetros cúbicos</b>		
Túquerres (Nariño)	15.200	0,2	Bogotá, D. C.	114.233	0,0
Villa de San Diego de Ubaté (Cundinamarca)	15.163	0,0	Cali (Valle del Cauca)	130.767	0,0
Zipaquirá (Cundinamarca)	16.333	0,0	Chiquinquirá (Boyacá)	105.900	0,0
<b>Diurivet Nf, 10 centímetros cúbicos</b>			Entrerriós (Antioquia)	106.080	-2,0
Cajamarca (Tolima)	12.250	-1,8	Montería (Córdoba)	114.667	1,0
Cali (Valle del Cauca)	12.603	0,0	Villa de San Diego de Ubaté (Cundinamarca)	103.975	0,0
Cartago (Valle del Cauca)	13.400	0,0	<b>Inflacor, 10 centímetros cúbicos</b>		
Chaparral (Tolima)	13.275	0,2	Andes (Antioquia)	26.000	-0,6
El Carmen de Bolívar (Bolívar)	13.875	3,7	Barbosa (Antioquia)	23.975	1,3
La Unión (Valle del Cauca)	14.350	0,0	Belén (Boyacá)	24.133	3,4
Líbano (Tolima)	13.250	0,6	Belén de Umbria (Risaralda)	28.267	0,0
Neiva (Huila)	13.767	0,0	Bogotá, D. C.	22.512	-0,4
Pupiales (Nariño)	10.560	0,0	Cali (Valle del Cauca)	25.703	0,0
Santa Bárbara (Antioquia)	12.650	0,0	Cartago (Valle del Cauca)	26.933	0,0
<b>Diurivet Nf, 50 centímetros cúbicos</b>			Caucasia (Antioquia)	21.925	0,0
Bogotá, D. C.	22.970	1,1	Cereté (Córdoba)	24.667	5,0
Bucaramanga (Santander)	26.933	-3,8	Chiquinquirá (Boyacá)	23.150	1,5
Cajamarca (Tolima)	24.833	0,0	Donmatías (Antioquia)	22.075	0,6
Cartago (Valle del Cauca)	27.517	0,0	El Carmen de Bolívar (Bolívar)	26.600	0,0
Chaparral (Tolima)	24.667	0,0	El Carmen de Viboral (Antioquia)	21.648	0,0
El Carmen de Bolívar (Bolívar)	28.333	0,0	El Santuario (Antioquia)	20.000	3,4
Guachucal (Nariño)	20.300	0,0	Entrerriós (Antioquia)	18.967	0,2
La Dorada (Caldas)	25.520	7,5	Fresno (Tolima)	25.467	-1,4
La Plata (Huila)	23.000	2,2	Garagoa (Boyacá)	25.625	4,6
La Unión (Valle del Cauca)	29.075	1,7	Ipiales (Nariño)	20.938	0,0
Manizales (Caldas)	25.367	-6,2	La Dorada (Caldas)	21.130	0,0
Palmira (Valle del Cauca)	26.083	-0,4	La Plata (Huila)	24.200	0,0
Pupiales (Nariño)	22.475	1,8	Manizales (Caldas)	24.980	0,0
Santa Bárbara (Antioquia)	24.600	0,0	Medellín (Antioquia)	24.158	1,2
Supía (Caldas)	25.700	0,0	Montenegro (Quindío)	28.333	-3,1
Túquerres (Nariño)	22.875	0,8	Montería (Córdoba)	22.833	-3,7
<b>Finadyne inyectable, 10 centímetros cúbicos</b>			Pasto (Nariño)	21.833	0,0
Andes (Antioquia)	47.600	-1,1	Pupiales (Nariño)	22.083	6,4
			Samacá (Boyacá)	27.500	-0,2

## A LA PRODUCCIÓN AGROPECUARIA

**Cuadro 7.** Insumos pecuarios. Precios de medicamentos (continuación)  
2018 (febrero)

Productos y mercados	Precio medio febrero	Variación porcentual	Productos y mercados	Precio medio febrero	Variación porcentual
<b>Inflacor, 10 centímetros cúbicos (continuación)</b>			<b>Lidocaína, 50 centímetros cúbicos (continuación)</b>		
San Sebastián de Mariquita (Tolima)	23.767	-0,1	Santa Rosa de Osos (Antioquia)	11.760	2,3
Santa Bárbara (Antioquia)	25.973	0,9			
Santa Rosa de Cabal (Risaralda)	24.980	0,6	<b>Mamitolina, 60 gramos</b>		
Santa Rosa de Osos (Antioquia)	20.700	-0,2	Cali (Valle del Cauca)	11.739	0,0
Sibundoy (Putumayo)	21.700	-0,9	Fresno (Tolima)	9.200	0,0
Sogamoso (Boyacá)	23.375	-4,6	Ipiales (Nariño)	11.175	0,0
Supía (Caldas)	25.500	0,0	Jamundí (Valle del Cauca)	12.917	1,3
Túquerres (Nariño)	21.563	0,1	Palmira (Valle del Cauca)	10.875	-2,0
Valledupar (Cesar)	29.600	1,4	San Sebastián de Mariquita (Tolima)	10.167	0,0
Yarumal (Antioquia)	21.400	-1,5	Zarzal (Valle del Cauca)	11.800	-1,4
<b>Inflacor, 20 centímetros cúbicos</b>			<b>Neobacteriol, 100 centímetros cúbicos</b>		
Barbosa (Antioquia)	38.663	2,0	Galeras (Sucre)	38.667	0,9
Bogotá, D. C.	37.193	-1,1	Lorica (Córdoba)	39.833	0,0
Cali (Valle del Cauca)	39.314	0,0	Montería (Córdoba)	38.000	0,0
Cartago (Valle del Cauca)	43.300	0,0	Sincelejo (Sucre)	35.500	-0,7
Caucasia (Antioquia)	36.188	0,0			
Cereté (Córdoba)	38.188	0,5	<b>Neobacteriol, 50 centímetros cúbicos</b>		
Chiquinquirá (Boyacá)	34.846	-0,6	Cereté (Córdoba)	24.180	n.d.
Donmatías (Antioquia)	36.200	1,1	Galeras (Sucre)	25.250	2,0
El Carmen de Viboral (Antioquia)	35.613	0,0	Lorica (Córdoba)	25.250	-1,0
Entreríos (Antioquia)	31.967	0,2	Montería (Córdoba)	24.667	2,1
Ipiales (Nariño)	35.367	0,0	Sincelejo (Sucre)	22.000	1,1
La Dorada (Caldas)	37.413	0,6			
La Pintada (Antioquia)	39.000	0,0	<b>Novabroncol, 120 centímetros cúbicos</b>		
La Unión (Valle del Cauca)	40.125	-1,7	Buesaco (Nariño)	6.900	-1,4
Manizales (Caldas)	40.340	0,0	Espinal (Tolima)	7.233	-4,8
Medellín (Antioquia)	38.233	0,9	Ipiales (Nariño)	6.450	0,0
Montenegro (Quindío)	44.767	-1,6	Lérida (Tolima)	7.950	16,1
Montería (Córdoba)	37.000	-2,6	Pupiales (Nariño)	6.275	0,0
Pasto (Nariño)	34.500	0,0	San Sebastián de Mariquita (Tolima)	6.600	2,6
Santa Bárbara (Antioquia)	41.033	2,8			
Santa Rosa de Cabal (Risaralda)	38.400	2,5	<b>Pezosan N ungüento Nf, 100 gramos</b>		
Santa Rosa de Osos (Antioquia)	35.267	-0,6	Bosconia (Cesar)	22.700	0,0
Sibundoy (Putumayo)	34.600	0,0	Cajamarca (Tolima)	25.500	-0,8
Túquerres (Nariño)	34.625	0,2	Cartago (Valle del Cauca)	26.417	0,7
Valledupar (Cesar)	43.000	-0,6	Donmatías (Antioquia)	21.478	0,0
<b>Inflacor, 5 centímetros cúbicos</b>			Entreríos (Antioquia)	19.167	-0,9
Barbosa (Antioquia)	14.588	0,5	Garzón (Huila)	19.633	0,0
Belén de Umbría (Risaralda)	17.083	0,0	Ipiales (Nariño)	22.783	0,0
El Carmen de Bolívar (Bolívar)	16.600	0,0	La Unión (Valle del Cauca)	22.667	7,9
La Unión (Valle del Cauca)	17.567	0,0	Pacho (Cundinamarca)	23.833	2,1
Medellín (Antioquia)	15.517	-1,0	Pasto (Nariño)	21.033	0,0
Popayán (Cauca)	13.000	0,0	Pitalito (Huila)	22.950	-4,8
Santa Bárbara (Antioquia)	15.425	-0,6	Pupiales (Nariño)	21.117	0,0
<b>Lidocaína, 50 centímetros cúbicos</b>			Santa Rosa de Cabal (Risaralda)	23.750	3,1
Cereté (Córdoba)	12.333	12,1	Santa Rosa de Osos (Antioquia)	20.875	0,2
Chiquinquirá (Boyacá)	12.483	-0,1			
Fusagasugá (Cundinamarca)	13.333	1,3			

## A LA PRODUCCIÓN AGROPECUARIA

**Cuadro 7.** Insumos pecuarios. Precios de medicamentos (continuación)  
2018 (febrero)

Productos y mercados	Precio medio febrero	Variación porcentual	Productos y mercados	Precio medio febrero	Variación porcentual
<b>Pezosan N ungüento Nf, 100 gramos (continuación)</b>			<b>Pomada Alfa, 220 gramos (continuación)</b>		
Túquerres (Nariño)	22.925	-1,0	Paz de Ariporo (Casanare)	24.250	1,0
Valledupar (Cesar)	27.333	9,3	Pitalito (Huila)	20.867	0,0
<b>Pezosan N ungüento Nf, 220 gramos</b>			Puerto López (Meta)	21.160	1,0
Cajamarca (Tolima)	39.667	0,1	Ramiriquí (Boyacá)	24.000	0,0
Ipiales (Nariño)	34.967	0,0	San Sebastián de Mariquita (Tolima)	19.750	-4,1
Manizales (Caldas)	40.940	2,1	Toca (Boyacá)	20.000	5,3
Pupiales (Nariño)	35.633	0,0	Trinidad (Casanare)	24.000	-4,0
Túquerres (Nariño)	38.150	-1,3	Tunja (Boyacá)	21.133	-1,1
<b>Pezosan N ungüento Nf, 30 gramos</b>			Ventaquemada (Boyacá)	20.667	0,0
Cuaspué (Nariño)	10.333	3,3	Villanueva (Casanare)	22.250	0,0
Fresno (Tolima)	11.475	-7,3	Villavicencio (Meta)	23.333	0,7
Ipiales (Nariño)	10.817	0,0	Yopal (Casanare)	20.800	-1,9
La Plata (Huila)	11.650	9,1	<b>Pomada Alfa, 250 gramos</b>		
Pupiales (Nariño)	10.200	0,0	La Mesa (Cundinamarca)	22.000	0,0
San Sebastián de Mariquita (Tolima)	11.100	0,0	Málaga (Santander)	25.833	-2,5
Valledupar (Cesar)	11.000	4,8	Moniquirá (Boyacá)	23.300	1,5
<b>Pomada Alfa, 220 gramos</b>			Santa Rosa de Osos (Antioquia)	28.629	0,4
Aguachica (Cesar)	22.667	0,0	Socorro (Santander)	23.080	3,0
Aguazul (Casanare)	24.267	-0,5	Vélez (Santander)	20.667	-3,1
Belén (Boyacá)	20.275	-1,2	<b>Pomada Alfa, 60 gramos</b>		
Bogotá, D. C.	21.008	0,0	Algeciras (Huila)	13.667	-2,8
Calarcá (Quindío)	24.667	-1,3	Cajamarca (Tolima)	12.667	0,0
Campoalegre (Huila)	19.600	1,7	Calarcá (Quindío)	16.800	0,4
Chaparral (Tolima)	22.100	0,9	Campoalegre (Huila)	12.233	1,4
Chía (Cundinamarca)	22.960	0,1	Chaparral (Tolima)	13.400	-1,6
Chipaqué (Cundinamarca)	19.667	0,0	Chinácota (Norte de Santander)	16.667	n.d.
Chiquinquirá (Boyacá)	20.240	2,9	El Doncello (Caquetá)	13.200	-2,9
Chocontá (Cundinamarca)	22.500	-0,1	Espinal (Tolima)	14.250	0,0
Cota (Cundinamarca)	22.167	0,0	Fresno (Tolima)	12.900	0,0
Cúcuta (Norte de Santander)	22.075	3,2	Garagoa (Boyacá)	13.133	5,1
Duitama (Boyacá)	22.400	2,3	Garzón (Huila)	12.733	0,0
El Doncello (Caquetá)	21.250	-1,2	Girardot (Cundinamarca)	13.750	0,5
El Rosal (Cundinamarca)	19.333	1,4	Ibagué (Tolima)	13.075	-1,3
Facatativá (Cundinamarca)	19.700	-1,6	Ipiales (Nariño)	12.775	0,0
Fresno (Tolima)	22.620	1,5	Lérida (Tolima)	14.350	0,1
Garagoa (Boyacá)	21.667	4,0	Neiva (Huila)	12.833	0,7
Garzón (Huila)	21.125	-0,6	Paz de Ariporo (Casanare)	13.833	2,5
Girardot (Cundinamarca)	20.650	1,5	Puerto López (Meta)	12.675	0,0
Granada (Meta)	23.000	0,0	Ramiriquí (Boyacá)	15.333	0,0
Guaduas (Cundinamarca)	23.500	0,0	San Sebastián de Mariquita (Tolima)	11.933	2,9
Ibagué (Tolima)	21.217	0,7	Santa Rosa de Cabal (Risaralda)	14.400	0,0
Ipiales (Nariño)	20.780	0,0	Sogamoso (Boyacá)	14.133	0,0
La Plata (Huila)	22.100	1,0	Trinidad (Casanare)	15.667	4,4
Lérida (Tolima)	23.000	0,0	Villavicencio (Meta)	14.750	1,7
Neiva (Huila)	20.463	0,0	Yopal (Casanare)	13.000	-1,9
Palmira (Valle del Cauca)	23.300	-0,7	Zarzal (Valle del Cauca)	15.133	0,4
			<b>Pomada Beta Best, 220 gramos</b>		
			Barranquilla (Atlántico)	11.780	0,3

## A LA PRODUCCIÓN AGROPECUARIA

**Cuadro 7.** Insumos pecuarios. Precios de medicamentos (continuación)  
2018 (febrero)

Productos y mercados	Precio medio febrero	Variación porcentual	Productos y mercados	Precio medio febrero	Variación porcentual
<b>Pomada Beta Best, 220 gramos (continuación)</b>			<b>Ungüento nro. 100, 120 gramos (continuación)</b>		
Bosconia (Cesar)	11.323	0,0	Montería (Córdoba)	10.200	-2,9
Bucaramanga (Santander)	13.333	2,6	Ocaña (Norte de Santander)	11.500	0,0
Cartagena de Indias (Bolívar)	11.727	-1,5	Pamplona (Norte de Santander)	11.250	-2,2
El Carmen de Bolívar (Bolívar)	13.000	0,0	Piedecuesta (Santander)	11.333	3,0
Fundación (Magdalena)	12.375	-2,6	Sabana de Torres (Santander)	11.933	3,8
Santa Marta (Magdalena)	12.300	2,1	San Gil (Santander)	11.250	-2,6
Sincelejo (Sucre)	10.000	-1,2	San Vicente de Chucurí (Santander)	12.375	1,0
<b>Pomada Beta Best, 400 gramos</b>			Sincelejo (Sucre)	9.975	-2,4
Barranquilla (Atlántico)	16.050	-0,6	Socorro (Santander)	10.950	0,0
Bosconia (Cesar)	16.085	0,0	Túquerres (Nariño)	9.333	0,0
Cartagena de Indias (Bolívar)	16.561	-1,1	Valledupar (Cesar)	11.917	0,7
Fundación (Magdalena)	17.025	2,9	<b>Ungüento nro. 100, 300 gramos</b>		
<b>Sorol, 120 centímetros cúbicos</b>			Aguachica (Cesar)	20.833	0,0
Bogotá, D. C.	22.598	0,7	Bosconia (Cesar)	22.875	1,1
Cereté (Córdoba)	23.213	n.d.	Bucaramanga (Santander)	23.167	-2,1
Corozal (Sucre)	23.500	1,1	Cereté (Córdoba)	21.167	n.d.
Cuasped (Nariño)	17.750	0,0	Montería (Córdoba)	20.175	-0,9
El Carmen de Bolívar (Bolívar)	27.167	0,6	Sabana de Torres (Santander)	24.000	2,1
Guachucal (Nariño)	17.000	-4,5	Socorro (Santander)	21.475	1,7
Ipiales (Nariño)	18.850	0,0	Valledupar (Cesar)	23.000	-2,8
Manizales (Caldas)	24.900	0,0	<b>Ungüento nro. 100, 50 gramos</b>		
Montería (Córdoba)	23.125	3,9	Ábrego (Norte de Santander)	5.333	0,0
Pupiales (Nariño)	18.850	0,0	Aguachica (Cesar)	4.867	0,0
Socorro (Santander)	23.633	1,6	Agustín Codazzi (Cesar)	7.000	0,0
Supía (Caldas)	21.733	-2,0	Barrancabermeja (Santander)	5.600	1,8
Villa de San Diego de Ubaté (Cundinamarca)	19.867	0,0	Chinácota (Norte de Santander)	6.333	1,3
Zipaquirá (Cundinamarca)	22.275	3,5	Cimitarra (Santander)	5.667	0,0
<b>Ungüento nro. 100, 120 gramos</b>			Corozal (Sucre)	5.000	0,0
Ábrego (Norte de Santander)	11.333	13,3	Cúcuta (Norte de Santander)	5.425	1,7
Aguachica (Cesar)	10.825	0,0	El Carmen de Bolívar (Bolívar)	6.960	2,4
Agustín Codazzi (Cesar)	14.200	0,0	Girardot (Cundinamarca)	5.325	0,9
Araucuita (Arauca)	14.000	1,1	Ibagué (Tolima)	4.929	1,5
Barrancabermeja (Santander)	11.500	0,9	Málaga (Santander)	6.100	0,0
Bosconia (Cesar)	11.200	-2,2	Montería (Córdoba)	4.333	-0,4
Bucaramanga (Santander)	12.125	-2,0	Neiva (Huila)	7.033	2,4
Cereté (Córdoba)	10.810	n.d.	Ocaña (Norte de Santander)	5.575	0,0
Chinácota (Norte de Santander)	12.000	2,1	Piedecuesta (Santander)	5.000	-6,3
Cimitarra (Santander)	11.000	0,0	Pupiales (Nariño)	4.833	0,0
Corozal (Sucre)	11.250	2,3	Sabana de Torres (Santander)	6.400	21,9
Cúcuta (Norte de Santander)	11.700	0,5	San Gil (Santander)	5.440	0,0
El Carmen de Bolívar (Bolívar)	12.400	0,8	Sincelejo (Sucre)	4.550	0,0
Galeras (Sucre)	12.000	5,3	Valledupar (Cesar)	5.500	0,0
Ibagué (Tolima)	11.229	-1,8	<b>Vacol pomada, 20 gramos</b>		
Lorica (Córdoba)	11.125	1,1	Cereté (Córdoba)	4.313	n.d.
Magangué (Bolívar)	11.700	-0,4	Manizales (Caldas)	4.960	-2,3
Málaga (Santander)	12.400	-0,8	Riosucio (Caldas)	4.650	0,0
Moniquirá (Boyacá)	13.800	1,2	Supía (Caldas)	4.567	-1,4

## A LA PRODUCCIÓN AGROPECUARIA

**Cuadro 7.** Insumos pecuarios. Precios de medicamentos (conclusión)  
2018 (febrero)

Productos y mercados	Precio medio febrero	Variación porcentual	Productos y mercados	Precio medio febrero	Variación porcentual
<b>Vacol pomada, 390 gramos</b>			<b>Vetalgina,</b>		
Cereté (Córdoba)	27.130	-6,4	<b>50 centímetros cúbicos</b>		
Ipiales (Nariño)	28.500	1,8	Bogotá, D. C.	35.025	0,0
Manizales (Caldas)	30.767	-0,3	Cartago (Valle del Cauca)	46.717	0,0
Pasto (Nariño)	26.700	1,3	Chiquinquirá (Boyacá)	35.560	-0,5
Sincelejo (Sucre)	30.600	3,7	Villa de San Diego de Ubaté (Cundinamarca)	34.688	0,0
Supía (Caldas)	27.667	0,0	Zipaquirá (Cundinamarca)	39.313	0,6
Zarzal (Valle del Cauca)	34.333	-0,5			
<b>Vacol pomada, 60 gramos</b>			<b>Vethistam 25,</b>		
Cereté (Córdoba)	7.503	-11,7	<b>50 centímetros cúbicos</b>		
Chinchiná (Caldas)	9.467	1,8	Bogotá, D. C.	18.317	-0,1
Circasia (Quindío)	8.417	6,9	Cajamarca (Tolima)	17.000	6,3
Fresno (Tolima)	8.233	6,2	Cartago (Valle del Cauca)	18.750	0,0
Ipiales (Nariño)	8.125	1,6	Cereté (Córdoba)	16.180	1,1
Líbano (Tolima)	8.833	0,0	Guachucal (Nariño)	16.233	4,1
Manizales (Caldas)	8.325	0,0	Santa Rosa de Cabal (Risaralda)	16.867	0,0
Pasto (Nariño)	7.267	0,0	Túquerres (Nariño)	15.250	0,3
Riosucio (Caldas)	7.833	0,0			

**n. d.** No determinado

\* El precio correspondiente a enero fue modificado en el presente reporte ante la inclusión de datos que se encontraban en verificación.

## A LA PRODUCCIÓN AGROPECUARIA

**Cuadro 8.** Insumos pecuarios. Precio de antibióticos, antimicóticos y antiparasitarios 2018 (febrero)

Productos y mercados	Precio medio febrero	Variación porcentual	Productos y mercados	Precio medio febrero	Variación porcentual
<b>Albendazol 25% + Co, 1 litro</b>			<b>Amitraz 20,8% EC, 20 centímetros cúbicos (continuación)</b>		
Arauca (Arauca)	70.000	0,0	Campoalegre (Huila)	4.225	0,0
Bogotá, D. C.	65.033	0,0	Espinal (Tolima)	4.567	2,2
Chiquinquirá (Boyacá)	56.500	0,6	Galeras (Sucre)	5.250	-1,6
Tunja (Boyacá)	71.500	-3,1	Garzón (Huila)	3.967	0,0
Túquerres (Nariño)	68.667	0,1	Málaga (Santander)	5.167	3,3
Vélez (Santander)	52.667	3,9	Neiva (Huila)	5.110	4,1
Villa de San Diego de Ubaté (Cundinamarca)	80.547	1,9	Pitalito (Huila)	3.475	-7,7
Villapinzón (Cundinamarca)	71.833	7,0	<b>Amoxisol La, 100 centímetros cúbicos</b>		
<b>Albendazol 25% + Co, 10 centímetros cúbicos</b>			Bogotá, D. C.	79.967	0,0
Cumbal (Nariño)	4.000	60,0	Chiquinquirá (Boyacá)	76.688	-0,8
Ipiales (Nariño)	2.960	0,0	Donmatías (Antioquia)	80.818	0,2
Moniquirá (Boyacá)	3.667	0,0	Entrerríos (Antioquia)	73.467	-0,1
Pupiales (Nariño)	3.267	0,0	Ipiales (Nariño)	72.767	0,0
<b>Albendazol 25% + Co, 100 centímetros cúbicos</b>			Santa Rosa de Osos (Antioquia)	78.940	0,1
Chiquinquirá (Boyacá)	11.600	3,0	<b>Amoxisol La, 50 centímetros cúbicos</b>		
Toca (Boyacá)	14.333	2,4	Chiquinquirá (Boyacá)	42.517	0,0
Tunja (Boyacá)	13.900	6,9	Ipiales (Nariño)	42.200	0,0
Vélez (Santander)	11.000	0,0	Santa Rosa de Osos (Antioquia)	41.500	2,9
Villapinzón (Cundinamarca)	13.900	4,9	<b>Bañol 20,8, 20 centímetros cúbicos</b>		
<b>Albendazol 25% + Co, 20 centímetros cúbicos</b>			La Unión (Nariño)	5.767	8,1
Barbosa (Santander)	5.167	3,3	Pasto (Nariño)	4.567	-0,7
Chiquinquirá (Boyacá)	4.785	0,0	Sibundoy (Putumayo)	5.833	0,0
Duitama (Boyacá)	5.650	-1,7	Valledupar (Cesar)	6.600	0,0
Garagoa (Boyacá)	5.700	0,0	<b>Bañol EC, 33 centímetros cúbicos</b>		
Ipiales (Nariño)	4.975	0,0	Girardot (Cundinamarca)	6.233	2,7
La Plata (Huila)	5.367	-0,6	Santa Marta (Magdalena)	5.425	0,0
Pacho (Cundinamarca)	5.125	0,0	Vélez (Santander)	5.750	1,5
Popayán (Cauca)	6.000	0,0	<b>Baytril 5% solución inyectable, 100 centímetros cúbicos</b>		
Pupiales (Nariño)	5.229	0,0	Bucaramanga (Santander)	95.000	1,0
Ramiriquí (Boyacá)	6.000	0,0	Donmatías (Antioquia)	84.393	0,5
Samacá (Boyacá)	5.767	0,0	Entrerríos (Antioquia)	76.975	0,2
Túquerres (Nariño)	5.060	0,2	Montería (Córdoba)	83.167	0,0
Ventaquemada (Boyacá)	5.167	3,3	Santa Rosa de Osos (Antioquia)	82.600	2,5
<b>Amitraz 20,8% EC, 100 centímetros cúbicos</b>			<b>Baytril 5% solución inyectable, 50 centímetros cúbicos</b>		
Barrancabermeja (Santander)	11.000	0,0	Montería (Córdoba)	44.667	0,0
Bucaramanga (Santander)	12.333	2,8	Peñol (Antioquia)	46.000	-1,4
Chiquinquirá (Boyacá)	11.375	1,9	Santa Rosa de Osos (Antioquia)	42.600	1,9
<b>Amitraz 20,8% EC, 20 centímetros cúbicos</b>					
Algeciras (Huila)	4.833	0,0			
Barrancabermeja (Santander)	4.450	-3,3			
Buesaco (Nariño)	5.500	1,2			



## A LA PRODUCCIÓN AGROPECUARIA

**Cuadro 8.** Insumos pecuarios. Precio de antibióticos, antimicóticos y antiparasitarios (continuación)  
2018 (febrero)

Productos y mercados	Precio medio febrero	Variación porcentual	Productos y mercados	Precio medio febrero	Variación porcentual
<b>Benzetacil LA, 3 M. U. I.</b>			<b>Benzetacil LA, 9 M. U. I. (continuación)</b>		
Barbosa (Antioquia)	14.047	-0,9	Cartago (Valle del Cauca)	31.767	0,0
Belén de Umbria (Risaralda)	15.175	-0,5	Caucasia (Antioquia)	27.438	1,9
Caucasia (Antioquia)	12.600	0,0	Donmatías (Antioquia)	26.990	1,1
Chaparral (Tolima)	13.333	0,0	El Santuario (Antioquia)	26.250	-1,6
Donmatías (Antioquia)	12.608	0,0	Entrerriós (Antioquia)	25.833	2,7
Guarne (Antioquia)	13.000	2,0	Guarne (Antioquia)	27.530	0,9
La Ceja (Antioquia)	13.967	0,1	Ibagué (Tolima)	26.867	0,0
Libano (Tolima)	15.833	0,5	La Ceja (Antioquia)	28.363	-2,4
Marinilla (Antioquia)	11.885	0,0	La Unión (Antioquia)	28.167	-0,8
Medellín (Antioquia)	14.175	0,4	La Virginia (Risaralda)	29.033	11,5
Peñol (Antioquia)	11.333	0,0	Manizales (Caldas)	29.133	0,5
Santa Bárbara (Antioquia)	15.000	0,3	Marinilla (Antioquia)	24.170	-0,1
Santa Rosa de Cabal (Risaralda)	12.900	3,5	Medellín (Antioquia)	30.040	-0,5
Santa Rosa de Osos (Antioquia)	12.050	0,4	Montería (Córdoba)	27.500	0,9
Sonsón (Antioquia)	13.460	-0,5	Peñol (Antioquia)	27.667	0,0
Túquerres (Nariño)	11.450	2,2	Rionegro (Antioquia)	29.643	0,0
Yarumal (Antioquia)	12.950	0,9	San Pedro de los Milagros (Antioquia)	27.083	2,3
<b>Benzetacil LA, 6 M. U. I.</b>			Santa Bárbara (Antioquia)	31.467	2,2
Barbosa (Antioquia)	22.283	-0,2	Santa Rosa de Cabal (Risaralda)	28.433	2,0
Barranquilla (Atlántico)	22.333	2,4	Santa Rosa de Osos (Antioquia)	25.980	0,5
Calarcá (Quindío)	26.033	0,0	Sonsón (Antioquia)	27.766	-0,7
Cartago (Valle del Cauca)	23.817	0,0	Yarumal (Antioquia)	25.167	0,0
Caucasia (Antioquia)	20.000	0,6	<b>Berenil, 100 centímetros cúbicos</b>		
Chaparral (Tolima)	22.980	0,0	Bogotá, D. C.	81.967	0,0
Chinchiná (Caldas)	27.400	5,0	Cartago (Valle del Cauca)	95.833	0,0
Donmatías (Antioquia)	21.244	2,4	Cereté (Córdoba)	77.187	4,0
Entrerriós (Antioquia)	18.333	0,4	Entrerriós (Antioquia)	77.467	1,0
Guarne (Antioquia)	20.600	1,0	Santa Rosa de Osos (Antioquia)	80.000	1,6
Ibagué (Tolima)	20.167	-1,6	<b>Berenil, 20 centímetros cúbicos</b>		
La Ceja (Antioquia)	21.750	2,4	Belén (Boyacá)	21.500	2,6
La Unión (Antioquia)	21.333	2,4	Bogotá, D. C.	19.230	0,0
Libano (Tolima)	24.500	4,3	Cajamarca (Tolima)	21.500	-0,6
Manizales (Caldas)	21.825	0,5	Calarcá (Quindío)	24.767	2,9
Marinilla (Antioquia)	20.284	-0,2	Cartago (Valle del Cauca)	22.233	0,0
Medellín (Antioquia)	22.533	0,4	Cereté (Córdoba)	20.047	n.d.
Montería (Córdoba)	19.250	-2,5	Chaparral (Tolima)	22.633	0,0
Peñol (Antioquia)	19.933	0,0	Chinchiná (Caldas)	25.767	0,0
Rionegro (Antioquia)	22.473	0,6	Chiquinquirá (Boyacá)	17.193	0,4
San Pedro de los Milagros (Antioquia)	20.840	4,1	Chocontá (Cundinamarca)	21.483	0,1
Santa Bárbara (Antioquia)	24.425	-0,1	Dagua (Valle del Cauca)	23.033	-0,6
Santa Rosa de Cabal (Risaralda)	21.275	0,0	Donmatías (Antioquia)	19.396	0,2
Santa Rosa de Osos (Antioquia)	20.225	0,7	Duitama (Boyacá)	19.567	0,0
Sonsón (Antioquia)	21.275	0,6	Entrerriós (Antioquia)	17.808	-0,8
Supía (Caldas)	21.250	1,6	Facatativá (Cundinamarca)	20.025	12,5
Túquerres (Nariño)	18.700	0,0	Fómeque (Cundinamarca)	19.167	0,9
Villavicencio (Meta)	20.267	0,0	Guadalajara de Buga (Valle del Cauca)	21.468	0,2
Yarumal (Antioquia)	19.620	0,6	Jamundí (Valle del Cauca)	23.333	1,4
<b>Benzetacil LA, 9 M. U. I.</b>			La Dorada (Caldas)	19.380	0,0
Barbosa (Antioquia)	29.750	1,7			
Belén de Umbria (Risaralda)	30.300	-0,9			

## A LA PRODUCCIÓN AGROPECUARIA

**Cuadro 8.** Insumos pecuarios. Precio de antibióticos, antimicóticos y antiparasitarios (continuación)  
2018 (febrero)

Productos y mercados	Precio medio febrero	Variación porcentual	Productos y mercados	Precio medio febrero	Variación porcentual
<b>Berenil, 20 centímetros cúbicos (continuación)</b>			<b>Bovisec, 4 jeringas/5 gramos (continuación)</b>		
La Virginia (Risaralda)	22.667	0,0	Donmatías (Antioquia)	18.975	-2,9
Líbano (Tolima)	22.000	0,0	El Carmen de Viboral (Antioquia)	17.075	0,0
Málaga (Santander)	23.250	1,8	El Santuario (Antioquia)	18.000	0,0
Manizales (Caldas)	21.175	0,0	Entreríos (Antioquia)	16.575	-2,5
Marinilla (Antioquia)	19.928	-0,4	Guarne (Antioquia)	19.325	0,0
Medellín (Antioquia)	21.448	-1,2	Ipiales (Nariño)	21.467	0,0
Montenegro (Quindío)	24.833	-3,6	Marinilla (Antioquia)	19.100	0,1
Pacho (Cundinamarca)	19.750	-1,3	Medellín (Antioquia)	21.071	-0,1
Palmira (Valle del Cauca)	22.513	1,1	Santa Rosa de Osos (Antioquia)	17.933	1,7
Pasto (Nariño)	18.633	0,0	Sonsón (Antioquia)	18.325	-0,6
Peñol (Antioquia)	20.667	-6,1	Yarumal (Antioquia)	18.167	0,6
Piendamó (Cauca)	18.667	0,0	Zipaquirá (Cundinamarca)	20.233	3,4
Popayán (Cauca)	18.067	0,4	<b>Calimast secado, 4 jeringas/10 centímetros cúbicos</b>		
Ramiriquí (Boyacá)	21.750	-1,1	Donmatías (Antioquia)	19.717	-0,8
Santa Rosa de Cabal (Risaralda)	20.833	2,9	Entreríos (Antioquia)	19.800	2,1
Santa Rosa de Osos (Antioquia)	19.417	0,1	Santa Rosa de Osos (Antioquia)	18.938	1,5
Sibundoy (Putumayo)	20.500	0,5	<b>Cipermetrina 15% EC, 1 litro</b>		
Sogamoso (Boyacá)	20.467	-0,8	Bucaramanga (Santander)	33.667	-1,9
Supía (Caldas)	19.667	-1,3	Cali (Valle del Cauca)	37.690	0,0
Tuluá (Valle del Cauca)	21.735	0,0	Pitalito (Huila)	29.500	2,6
Túquerres (Nariño)	20.200	-0,4	Sincelejo (Sucre)	30.000	0,0
Villa de San Diego de Ubaté (Cundinamarca)	16.588	-1,3	<b>Cipermetrina 15% EC, 20 centímetros cúbicos</b>		
Villapinzón (Cundinamarca)	21.333	0,0	Campoalegre (Huila)	4.380	-8,3
<b>Borgal 24%, 30 centímetros cúbicos</b>			Chaparral (Tolima)	4.450	3,5
Cartago (Valle del Cauca)	45.400	0,0	Garzón (Huila)	3.767	-11,4
Ipiales (Nariño)	34.567	0,0	Neiva (Huila)	4.733	2,9
La Unión (Valle del Cauca)	44.900	0,0	Pitalito (Huila)	3.320	-2,9
Tuluá (Valle del Cauca)	41.069	0,1	<b>Clordelin, 20 centímetros cúbicos</b>		
Túquerres (Nariño)	34.667	0,5	El Carmen de Viboral (Antioquia)	24.063	0,0
<b>Bovex Ft, 15 centímetros cúbicos</b>			La Dorada (Caldas)	26.273	0,0
Cumbal (Nariño)	5.333	0,0	Socorro (Santander)	23.567	2,2
Guachucal (Nariño)	5.600	0,0	Villa de San Diego de Ubaté (Cundinamarca)	25.800	0,0
Ipiales (Nariño)	5.500	2,3	<b>Coccigan-S, 100 centímetros cúbicos</b>		
Pasto (Nariño)	5.200	-1,9	Cereté (Córdoba)	33.253	n.d.
Pupiales (Nariño)	5.300	0,0	Galeras (Sucre)	34.333	2,0
<b>Bovex Ft, 30 centímetros cúbicos</b>			La Dorada (Caldas)	33.865	0,0
Cumbal (Nariño)	9.100	2,2	Montería (Córdoba)	32.500	3,2
Ipiales (Nariño)	9.400	1,3	Sincelejo (Sucre)	26.800	-4,3
Pasto (Nariño)	9.133	-1,8	<b>Coccigan, 25 gramos</b>		
Pupiales (Nariño)	8.933	0,0	Aguachica (Cesar)	6.700	0,0
Sibundoy (Putumayo)	8.500	1,5	Algeciras (Huila)	7.167	0,0
Túquerres (Nariño)	9.025	0,3	<b>Bovisec, 4 jeringas/5 gramos</b>		
<b>Bovisec, 4 jeringas/5 gramos</b>			Andes (Antioquia)	22.767	-0,9
Andes (Antioquia)	22.767	-0,9	Barbosa (Antioquia)	21.100	-1,2
Barbosa (Antioquia)	21.100	-1,2	Cartago (Valle del Cauca)	22.067	0,0
Cartago (Valle del Cauca)	22.067	0,0			

## A LA PRODUCCIÓN AGROPECUARIA

**Cuadro 8.** Insumos pecuarios. Precio de antibióticos, antimicóticos y antiparasitarios (continuación)  
2018 (febrero)

Productos y mercados	Precio medio febrero	Variación porcentual	Productos y mercados	Precio medio febrero	Variación porcentual
<b>Coccigan, 25 gramos</b>			<b>Coccigan, 25 gramos (continuación)</b>		
Andes (Antioquia)	7.363	-0,7	Santa Rosa de Osos (Antioquia)	6.540	-2,4
Barranquilla (Atlántico)	8.500	4,3	Santander de Quilichao (Cauca)	8.325	0,3
Belén de Umbria (Risaralda)	8.550	2,8	Sibundoy (Putumayo)	7.500	4,7
Bucaramanga (Santander)	6.067	0,0	Sogamoso (Boyacá)	7.767	2,2
Buesaco (Nariño)	7.100	-0,9	Tuluá (Valle del Cauca)	7.945	0,0
Cajamarca (Tolima)	7.300	2,3	Villanueva (Casanare)	7.433	0,0
Cali (Valle del Cauca)	7.528	0,0	Villapinzón (Cundinamarca)	6.625	1,9
Campoalegre (Huila)	7.575	-0,3			
Cartago (Valle del Cauca)	7.800	-0,7	<b>Curagan NL, 375 centímetros cúbicos</b>		
Cereté (Córdoba)	6.717	n.d.	Aguachica (Cesar)	16.033	0,0
Chaparral (Tolima)	7.000	0,0	Andes (Antioquia)	17.913	4,3
Chía (Cundinamarca)	8.200	0,0	Apía (Risaralda)	18.667	8,2
Chinácota (Norte de Santander)	7.333	0,0	Armenia (Quindío)	16.640	0,0
Chiquinquirá (Boyacá)	6.471	0,0	Barranquilla (Atlántico)	15.975	-0,9
Chocontá (Cundinamarca)	7.600	-2,1	Belén (Boyacá)	17.038	1,5
Circasia (Quindío)	8.000	0,0	Belén de Umbria (Risaralda)	19.550	5,3
Corinto (Cauca)	7.600	4,8	Bogotá, D. C.	16.146	0,3
Corozal (Sucre)	7.375	1,7	Bosconia (Cesar)	15.525	0,0
Cuaspué (Nariño)	6.000	-2,7	Bucaramanga (Santander)	16.200	1,3
Cúcuta (Norte de Santander)	7.075	0,0	Caicedonia (Valle del Cauca)	17.938	2,7
Dagua (Valle del Cauca)	7.533	-0,4	Cajamarca (Tolima)	16.500	0,6
Donmatías (Antioquia)	6.696	0,6	Calarcá (Quindío)	20.200	0,0
Duitama (Boyacá)	7.150	0,4	Cali (Valle del Cauca)	16.974	0,6
El Doncello (Caquetá)	6.733	0,5	Cartago (Valle del Cauca)	17.500	1,1
Entrerriós (Antioquia)	6.450	2,4	Cereté (Córdoba)	16.328	n.d.
Espinal (Tolima)	8.200	4,2	Chaparral (Tolima)	17.800	1,0
Florencia (Caquetá)	6.500	0,0	Chía (Cundinamarca)	17.475	0,0
Fresno (Tolima)	7.675	0,0	Chiquinquirá (Boyacá)	15.450	0,4
Galeras (Sucre)	6.750	-1,8	Circasia (Quindío)	18.833	2,7
Garzón (Huila)	6.525	-1,9	Corinto (Cauca)	18.500	0,0
Girardot (Cundinamarca)	7.967	9,9	Corozal (Sucre)	16.125	7,5
Guarne (Antioquia)	6.475	2,2	Dagua (Valle del Cauca)	18.333	4,8
Ibagué (Tolima)	7.850	2,1	Donmatías (Antioquia)	15.982	1,3
Ipiales (Nariño)	6.750	0,0	Duitama (Boyacá)	17.833	0,0
Jamundí (Valle del Cauca)	8.700	1,2	El Carmen de Bolívar (Bolívar)	17.900	-0,6
La Unión (Valle del Cauca)	7.967	0,0	El Santuario (Antioquia)	14.667	-2,2
Lérida (Tolima)	7.730	0,0	Entrerriós (Antioquia)	15.367	2,4
Libano (Tolima)	7.900	3,9	Facatativá (Cundinamarca)	16.675	-0,1
Medellín (Antioquia)	7.330	-0,7	Fresno (Tolima)	16.850	3,1
Neiva (Huila)	7.050	-0,4	Fusagasugá (Cundinamarca)	17.833	0,0
Pamplona (Norte de Santander)	7.125	-5,0	Galeras (Sucre)	15.000	0,0
Piedecuesta (Santander)	6.833	2,5	Girardot (Cundinamarca)	18.333	0,0
Piendamó (Cauca)	6.200	0,0	Guadalajara de Buga (Valle del Cauca)	17.448	0,0
Pitalito (Huila)	7.000	1,8	Ibagué (Tolima)	16.863	-1,9
Popayán (Cauca)	6.238	0,8	Ipiales (Nariño)	15.425	0,0
Puerto Rico (Caquetá)	7.125	-2,8	Jamundí (Valle del Cauca)	19.833	0,4
Ramiriquí (Boyacá)	8.125	3,2	La Mesa (Cundinamarca)	17.667	0,0
Rionegro (Antioquia)	7.275	0,3	La Plata (Huila)	16.833	1,0
Riosucio (Caldas)	6.633	0,0	La Unión (Valle del Cauca)	18.100	-0,7
Saldaña (Tolima)	7.500	0,0	La Virginia (Risaralda)	18.233	3,8
Santa Bárbara (Antioquia)	7.050	0,0			
Santa Rosa de Cabal (Risaralda)	7.320	-1,1			

## A LA PRODUCCIÓN AGROPECUARIA

**Cuadro 8.** Insumos pecuarios. Precio de antibióticos, antimicóticos y antiparasitarios (continuación)  
2018 (febrero)

Productos y mercados	Precio medio febrero	Variación porcentual	Productos y mercados	Precio medio febrero	Variación porcentual
<b>Curagan NL, 375 centímetros cúbicos (continuación)</b>			<b>Cutamyon loción, 50 centímetros cúbicos (continuación)</b>		
Lérida (Tolima)	18.933	1,8	Cimitarra (Santander)	16.267	-2,0
Líbano (Tolima)	18.200	1,1	Corinto (Cauca)	17.667	0,0
Magangué (Bolívar)	16.375	0,8	Dagua (Valle del Cauca)	17.233	0,0
Málaga (Santander)	17.400	3,9	El Paujil (Cauquetá)	17.800	2,1
Manizales (Caldas)	16.833	1,0	Fresno (Tolima)	17.275	3,1
Marsella (Risaralda)	18.950	6,7	Garzón (Huila)	17.833	0,0
Medellín (Antioquia)	16.033	0,8	Granada (Meta)	18.333	-0,9
Montenegro (Quindío)	19.000	-1,7	Ibagué (Tolima)	16.571	-0,3
Montería (Córdoba)	16.000	-5,9	Ipiales (Nariño)	15.200	-0,7
Pacho (Cundinamarca)	17.500	0,0	La Plata (Huila)	15.725	0,0
Palmira (Valle del Cauca)	16.600	-2,5	Líbano (Tolima)	18.900	-0,7
Pasto (Nariño)	15.067	0,0	Lorica (Córdoba)	17.833	n.d.
Pereira (Risaralda)	16.613	-1,9	Neiva (Huila)	17.788	0,0
Piendamó (Cauca)	17.250	-0,1	Piedecuesta (Santander)	17.333	2,0
Pitalito (Huila)	16.800	0,0	San Sebastián de Mariquita (Tolima)	15.600	-0,4
Popayán (Cauca)	17.243	-0,2	Trinidad (Casanare)	20.333	1,7
Pupiales (Nariño)	14.250	0,0	Tuluá (Valle del Cauca)	18.323	0,0
Quimbaya (Quindío)	18.500	1,8	Valledupar (Cesar)	20.500	1,5
Ramiriquí (Boyacá)	19.750	0,0	Villanueva (Casanare)	19.000	0,0
Rionegro (Santander)	17.000	0,0	Villavicencio (Meta)	17.357	3,9
Riosucio (Caldas)	17.433	0,0	Yopal (Casanare)	18.667	0,9
Sabana de Torres (Santander)	15.733	0,0			
Sabanalarga (Atlántico)	16.333	0,0	<b>Cutamyon Vf, 100 gramos</b>		
Salamina (Caldas)	16.800	1,4	Bogotá, D. C.	29.997	0,0
San Alberto (Cesar)	16.333	2,1	Bucaramanga (Santander)	30.667	-2,1
San Gil (Santander)	17.250	3,0	Cúcuta (Norte de Santander)	30.200	1,1
Santa Bárbara (Antioquia)	18.167	0,4	Sincelejo (Sucre)	26.000	8,3
Santa Rosa de Cabal (Risaralda)	16.667	-2,5	Villavicencio (Meta)	28.333	0,5
Santa Rosa de Osos (Antioquia)	15.475	0,3			
Santander de Quilichao (Cauca)	19.100	0,7	<b>Cutamyon Vf, 35 gramos</b>		
Sincelejo (Sucre)	14.520	0,4	Aguazul (Casanare)	14.320	1,4
Socorro (Santander)	16.125	0,0	Agustín Codazzi (Cesar)	14.667	0,0
Sogamoso (Boyacá)	15.033	0,0	Algeciras (Huila)	14.500	-3,3
Supía (Caldas)	15.433	0,0	Arauca (Arauca)	13.500	0,0
Tuluá (Valle del Cauca)	17.082	0,0	Barbosa (Santander)	14.333	-1,1
Tunja (Boyacá)	15.900	-3,9	Barrancabermeja (Santander)	12.750	0,4
Túquerres (Nariño)	14.750	0,0	Barranquilla (Atlántico)	13.700	4,8
Vélez (Santander)	16.000	-7,7	Belén (Boyacá)	13.425	2,0
Villa de San Diego de Ubaté (Cundinamarca)	15.650	0,0	Belén de Umbria (Risaralda)	14.833	0,0
Villapinzón (Cundinamarca)	17.333	0,5	Bogotá, D. C.	13.200	0,0
Yarumal (Antioquia)	15.000	-3,5	Bucaramanga (Santander)	13.667	2,5
Zarzal (Valle del Cauca)	19.967	4,7	Cajamarca (Tolima)	12.750	-1,4
Zipacquirá (Cundinamarca)	17.165	0,0	Cali (Valle del Cauca)	13.390	-2,2
			Campoalegre (Huila)	13.525	-1,4
			Cartago (Valle del Cauca)	15.733	1,7
			Cereté (Córdoba)	12.297	-1,6
			Chaparral (Tolima)	13.683	1,2
			Chía (Cundinamarca)	15.400	-0,4
			Chiquinquirá (Boyacá)	12.420	1,4
			Choachí (Cundinamarca)	15.333	0,0
			Chocontá (Cundinamarca)	15.167	-1,1
<b>Cutamyon loción, 50 centímetros cúbicos</b>					
Aguazul (Casanare)	17.875	0,7			
Barrancabermeja (Santander)	16.125	0,8			
Bucaramanga (Santander)	17.000	-1,9			
Campoalegre (Huila)	18.167	-1,8			

## A LA PRODUCCIÓN AGROPECUARIA

**Cuadro 8.** Insumos pecuarios. Precio de antibióticos, antimicóticos y antiparasitarios (continuación)  
2018 (febrero)

Productos y mercados	Precio medio febrero	Variación porcentual	Productos y mercados	Precio medio febrero	Variación porcentual
<b>Cutamycón Vf, 35 gramos (continuación)</b>			<b>Cutamycón Vf, 35 gramos (continuación)</b>		
Cimitarra (Santander)	13.000	-2,3	Sabana de Torres (Santander)	13.650	1,9
Corinto (Cauca)	13.833	0,0	Sabanalarga (Atlántico)	14.250	-0,6
Corozal (Sucre)	13.475	6,7	Saldaña (Tolima)	14.625	0,0
Cúcuta (Norte de Santander)	11.200	2,1	Samacá (Boyacá)	14.667	0,0
Dagua (Valle del Cauca)	14.167	1,2	San Sebastián de Mariquita (Tolima)	12.600	-1,6
Donmatías (Antioquia)	12.098	2,1	San Vicente de Chucurí (Santander)	13.500	1,3
Duitama (Boyacá)	14.000	-3,4	Santa Bárbara (Antioquia)	14.050	0,0
El Carmen de Bolívar (Bolívar)	14.300	0,7	Santa Marta (Magdalena)	14.260	0,0
El Doncello (Caquetá)	12.740	-4,0	Santa Rosa de Cabal (Risaralda)	12.425	0,4
El Paujil (Caquetá)	12.933	0,0	Santa Rosa de Osos (Antioquia)	12.500	0,8
El Rosal (Cundinamarca)	13.590	-0,4	Santander de Quilichao (Cauca)	15.450	0,0
Espinal (Tolima)	15.300	0,3	Sibundoy (Putumayo)	13.725	0,0
Florencia (Caquetá)	12.000	-2,7	Sincelejo (Sucre)	12.175	0,0
Fresno (Tolima)	13.440	2,0	Socorro (Santander)	13.967	0,0
Fundación (Magdalena)	13.500	0,7	Sogamoso (Boyacá)	13.900	0,0
Galeras (Sucre)	12.800	0,0	Tame (Arauca)	13.250	0,0
Garagoa (Boyacá)	13.750	0,3	Toca (Boyacá)	13.375	11,5
Garzón (Huila)	12.540	0,8	Tuluá (Valle del Cauca)	14.413	0,0
Girardot (Cundinamarca)	14.360	0,2	Tunja (Boyacá)	14.400	-0,7
Granada (Meta)	13.600	0,7	Valledupar (Cesar)	14.500	0,0
Guadalupe de Buga (Valle del Cauca)	13.579	0,4	Vélez (Santander)	13.333	2,6
Guaduas (Cundinamarca)	14.833	0,0	Villanueva (Casanare)	14.440	0,0
Ibagué (Tolima)	13.667	0,2	Villapinzón (Cundinamarca)	14.167	-1,6
Ipiales (Nariño)	13.020	0,8	Villavicencio (Meta)	13.500	0,0
Jamundí (Valle del Cauca)	16.000	1,6	Yarumal (Antioquia)	11.400	0,6
La Celia (Risaralda)	15.267	-1,5	Yopal (Casanare)	13.750	3,8
La Dorada (Caldas)	11.778	0,0			
La Plata (Huila)	13.100	-0,5	<b>Dalipen, 6 M. U. I.</b>		
La Unión (Valle del Cauca)	14.500	-2,2	Armenia (Quindío)	20.043	-0,1
La Virginia (Risaralda)	13.833	0,6	Cartago (Valle del Cauca)	23.667	0,0
Lebrija (Santander)	14.250	1,2	Chinchiná (Caldas)	26.667	0,0
Lérida (Tolima)	14.533	0,0	Donmatías (Antioquia)	19.983	1,3
Líbano (Tolima)	13.960	-1,4	Guarne (Antioquia)	22.200	0,0
Lorica (Córdoba)	12.500	-3,8	La Dorada (Caldas)	20.500	0,0
Málaga (Santander)	13.600	-4,6	Medellín (Antioquia)	25.100	-1,1
Manizales (Caldas)	13.967	2,7	Popayán (Cauca)	24.200	0,1
Marsella (Risaralda)	13.875	6,7	Santa Rosa de Osos (Antioquia)	19.967	-4,9
Medellín (Antioquia)	13.120	0,5	Tuluá (Valle del Cauca)	23.332	0,0
Montería (Córdoba)	12.667	1,3			
Neiva (Huila)	13.583	0,0	<b>Dalipen, 8 M. U. I.</b>		
Palmira (Valle del Cauca)	13.900	-2,6	Armenia (Quindío)	23.593	0,0
Pamplona (Norte de Santander)	12.667	0,0	Belén de Umbria (Risaralda)	30.767	-0,3
Paz de Ariporo (Casanare)	13.800	0,0	Cartago (Valle del Cauca)	29.200	0,0
Pereira (Risaralda)	14.338	-0,9	Donmatías (Antioquia)	24.377	1,4
Piendamó (Cauca)	15.667	0,0	Guarne (Antioquia)	26.567	1,3
Pitalito (Huila)	12.714	1,0	La Ceja (Antioquia)	28.667	4,9
Popayán (Cauca)	15.833	-1,0	Manizales (Caldas)	27.360	0,0
Puerto López (Meta)	13.500	0,0	Medellín (Antioquia)	30.325	-0,7
Pupiales (Nariño)	13.050	n.d.	Pacho (Cundinamarca)	29.167	0,1
Ramiriquí (Boyacá)	15.000	2,3	Popayán (Cauca)	26.900	-1,5
Riosucio (Caldas)	13.167	-0,6	San Pedro de los Milagros (Antioquia)	24.577	1,4

## A LA PRODUCCIÓN AGROPECUARIA

**Cuadro 8.** Insumos pecuarios. Precio de antibióticos, antimicóticos y antiparasitarios (continuación)  
2018 (febrero)

Productos y mercados	Precio medio febrero	Variación porcentual	Productos y mercados	Precio medio febrero	Variación porcentual
<b>Dalipen, 8 M. U. l. (continuación)</b>			<b>Dexapen 2 M. U. l., 10 centímetros cúbicos (continuación)</b>		
Santa Rosa de Osos (Antioquia)	26.325	1,9	Riosucio (Caldas)	9.900	0,0
Villa de San Diego de Ubaté (Cundinamarca)	24.325	0,0	Roldanillo (Valle del Cauca)	11.267	0,6
<b>Dermicon, 35 gramos</b>			Saldaña (Tolima)	11.000	0,0
Montería (Córdoba)	9.500	3,6	San Sebastián de Mariquita (Tolima)	9.875	-0,5
Pasto (Nariño)	8.933	-1,8	Santa Rosa de Cabal (Risaralda)	9.880	-0,8
Sincedejo (Sucre)	9.625	0,8	Santander de Quilichao (Cauca)	11.067	0,0
Túquerres (Nariño)	9.367	-0,4	Sogamoso (Boyacá)	9.967	-0,7
<b>Dexapen 2 M. U. l., 10 centímetros cúbicos</b>			Supía (Caldas)	10.175	0,2
Algeciras (Huila)	12.000	0,0	Túquerres (Nariño)	9.500	1,9
Armenia (Quindío)	10.200	0,0	Vélez (Santander)	12.333	0,0
Barbosa (Santander)	12.000	-2,0	Zarzal (Valle del Cauca)	12.967	2,6
Belén de Umbria (Risaralda)	11.350	0,0	<b>Dexapen 4 M. U. l., 20 centímetros cúbicos</b>		
Buesaco (Nariño)	10.833	0,0	Algeciras (Huila)	18.333	1,9
Caicedonia (Valle del Cauca)	10.175	0,0	Armenia (Quindío)	14.850	0,0
Cajamarca (Tolima)	9.375	-0,8	Belén (Boyacá)	15.140	3,6
Calarcá (Quindío)	11.300	0,0	Belén de Umbria (Risaralda)	16.700	4,7
Campoalegre (Huila)	11.625	2,2	Bogotá, D. C.	13.735	0,0
Cartago (Valle del Cauca)	11.467	0,1	Buesaco (Nariño)	15.500	-1,1
Chaparral (Tolima)	9.933	0,5	Caicedonia (Valle del Cauca)	14.850	-0,3
Chinchiná (Caldas)	12.833	0,0	Cajamarca (Tolima)	14.000	-1,2
Circasia (Quindío)	10.700	-2,7	Calarcá (Quindío)	16.900	-0,6
Corinto (Cauca)	11.333	1,5	Campoalegre (Huila)	16.750	0,0
Dagua (Valle del Cauca)	11.167	0,0	Cartago (Valle del Cauca)	16.417	0,0
El Paujil (Caquetá)	9.767	0,0	Chaparral (Tolima)	13.950	0,6
Espinal (Tolima)	10.800	0,3	Chinchiná (Caldas)	19.100	0,2
Fresno (Tolima)	9.960	0,0	Chocontá (Cundinamarca)	17.933	-1,8
Garzón (Huila)	9.625	-1,3	Circasia (Quindío)	15.300	6,6
Girardot (Cundinamarca)	10.033	3,1	Corinto (Cauca)	16.167	0,0
Guachucal (Nariño)	8.550	3,0	Dagua (Valle del Cauca)	14.867	1,6
Ibagué (Tolima)	10.314	4,0	El Doncello (Caquetá)	13.900	-0,2
Ipiales (Nariño)	8.850	0,0	El Paujil (Caquetá)	14.533	0,0
La Celia (Risaralda)	11.867	8,9	Espinal (Tolima)	15.200	0,0
La Plata (Huila)	8.967	-1,5	Florencia (Caquetá)	12.833	-4,9
La Unión (Valle del Cauca)	10.575	-0,2	Fresno (Tolima)	14.600	0,0
La Virginia (Risaralda)	10.400	-7,6	Garzón (Huila)	14.167	1,2
Lérida (Tolima)	10.933	1,1	Girardot (Cundinamarca)	14.867	3,0
Líbano (Tolima)	10.667	1,6	Ibagué (Tolima)	14.643	4,0
Manizales (Caldas)	10.500	5,4	Ipiales (Nariño)	13.083	0,0
Marsella (Risaralda)	11.667	6,1	La Plata (Huila)	13.375	0,0
Moniquirá (Boyacá)	11.467	-3,6	La Unión (Valle del Cauca)	16.075	-0,3
Montenegro (Quindío)	11.500	0,0	La Virginia (Risaralda)	15.100	1,3
Neiva (Huila)	10.230	0,0	Lérida (Tolima)	16.100	0,2
Pasto (Nariño)	8.625	0,0	Líbano (Tolima)	15.360	2,4
Pereira (Risaralda)	9.700	0,0	Manizales (Caldas)	15.240	0,1
Pitalito (Huila)	9.717	5,3	Neiva (Huila)	13.733	0,0
Pupiales (Nariño)	8.600	0,0	Pacho (Cundinamarca)	17.333	0,0
Quimbaya (Quindío)	10.867	0,6	Pasto (Nariño)	12.600	0,0
			Piendamó (Cauca)	17.000	0,0
			Pitalito (Huila)	13.583	1,0

## A LA PRODUCCIÓN AGROPECUARIA

**Cuadro 8.** Insumos pecuarios. Precio de antibióticos, antimicóticos y antiparasitarios (continuación)  
2018 (febrero)

Productos y mercados	Precio medio febrero	Variación porcentual	Productos y mercados	Precio medio febrero	Variación porcentual
<b>Dexapen 4 M. U. I., 20 centímetros cúbicos (continuación)</b>			<b>Edo Antripan, 30 centímetros cúbicos (continuación)</b>		
Puerto Rico (Caquetá)	13.750	-3,5	El Carmen de Bolívar (Bolívar)	17.300	0,6
Pupiales (Nariño)	12.667	0,0	Galeras (Sucre)	13.600	-1,4
Quimbaya (Quindío)	15.333	0,0	Magangué (Bolívar)	13.825	0,5
Riosucio (Caldas)	15.000	0,0	Montería (Córdoba)	13.900	3,0
Roldanillo (Valle del Cauca)	16.500	0,0	Sincelejo (Sucre)	13.880	0,6
Saldaña (Tolima)	14.750	0,0	<b>Edo Antripan, 50 centímetros cúbicos</b>		
San Sebastián de Mariquita (Tolima)	14.650	4,5	Cartago (Valle del Cauca)	22.783	0,0
Santa Rosa de Cabal (Risaralda)	14.150	0,0	Cereté (Córdoba)	18.533	0,2
Santander de Quilichao (Cauca)	16.500	0,0	Corozal (Sucre)	19.333	0,0
Sevilla (Valle del Cauca)	16.100	0,0	El Carmen de Bolívar (Bolívar)	21.667	1,6
Sibundoy (Putumayo)	14.225	-0,9	Galeras (Sucre)	18.000	-1,1
Socorro (Santander)	14.600	1,4	Magangué (Bolívar)	18.667	-3,4
Supía (Caldas)	14.600	-1,2	Montería (Córdoba)	18.333	0,0
Toca (Boyacá)	14.750	5,4	Santa Rosa de Cabal (Risaralda)	19.775	1,3
Tunja (Boyacá)	14.967	-6,5	Sincelejo (Sucre)	18.867	2,4
Túquerres (Nariño)	13.500	-0,4	<b>Edo Antripan, 500 centímetros cúbicos</b>		
Vélez (Santander)	15.167	-1,1	Cereté (Córdoba)	111.653	n.d.
Villapinzón (Cundinamarca)	15.500	2,2	Corozal (Sucre)	118.500	-0,2
Zarzal (Valle del Cauca)	17.967	1,9	Galeras (Sucre)	107.200	0,6
<b>Dilarvon oral, 30 centímetros cúbicos</b>			Montería (Córdoba)	120.300	0,3
Cuaspué (Nariño)	1.000	0,0	Sincelejo (Sucre)	110.400	-1,6
Guachucal (Nariño)	967	0,0	<b>Enrofloxacin 5%, 10 centímetros cúbicos</b>		
Ipiales (Nariño)	1.033	3,3	Corozal (Sucre)	15.125	-1,6
Pasto (Nariño)	888	0,5	El Carmen de Bolívar (Bolívar)	17.667	0,0
Pupiales (Nariño)	1.075	7,5	Fresno (Tolima)	15.067	-5,2
<b>Edo Antripan, 100 centímetros cúbicos</b>			Manizales (Caldas)	15.733	-0,6
Barranquilla (Atlántico)	34.125	1,9	Montería (Córdoba)	13.667	n.d.
Cartago (Valle del Cauca)	37.233	0,0	Santa Bárbara (Antioquia)	16.267	-1,0
Cereté (Córdoba)	31.000	-1,1	Santa Rosa de Cabal (Risaralda)	15.250	0,0
El Carmen de Bolívar (Bolívar)	39.750	-0,6	Zarzal (Valle del Cauca)	18.133	-4,1
Galeras (Sucre)	28.000	-0,9	<b>Enrofloxacin 5%, 5 centímetros cúbicos</b>		
Lorica (Córdoba)	34.333	0,0	Belén de Umbría (Risaralda)	11.267	0,0
Magangué (Bolívar)	30.000	-3,2	Chinchiná (Caldas)	11.833	0,0
Montería (Córdoba)	30.000	-1,1	Corozal (Sucre)	10.333	0,0
Sincelejo (Sucre)	30.933	0,0	El Carmen de Bolívar (Bolívar)	10.133	-1,3
<b>Edo Antripan, 250 centímetros cúbicos</b>			Medellín (Antioquia)	10.000	1,7
Barranquilla (Atlántico)	74.850	3,6	Santa Bárbara (Antioquia)	11.167	1,5
Cartagena de Indias (Bolívar)	72.151	-0,4	<b>Enrofloxacin 5%, 50 centímetros cúbicos</b>		
Corozal (Sucre)	72.625	0,3	Donmatías (Antioquia)	32.926	-0,1
Galeras (Sucre)	61.250	0,8	Entrerriós (Antioquia)	32.133	0,4
Montería (Córdoba)	69.667	0,0	Manizales (Caldas)	39.500	0,0
Sincelejo (Sucre)	68.700	2,0	Medellín (Antioquia)	40.225	0,4
<b>Edo Antripan, 30 centímetros cúbicos</b>					
Corozal (Sucre)	14.500	0,0			

## A LA PRODUCCIÓN AGROPECUARIA

**Cuadro 8.** Insumos pecuarios. Precio de antibióticos, antimicóticos y antiparasitarios (continuación)  
2018 (febrero)

Productos y mercados	Precio medio febrero	Variación porcentual	Productos y mercados	Precio medio febrero	Variación porcentual
<b>Enfloxacina 5%, 50 centímetros cúbicos (continuación)</b>			<b>Fulminado 20,8%, 20 centímetros cúbicos (continuación)</b>		
Santa Rosa de Cabal (Risaralda)	38.133	0,0	Pasto (Nariño)	4.367	9,2
Santa Rosa de Osos (Antioquia)	34.700	0,0	Popayán (Cauca)	6.650	0,0
Yarumal (Antioquia)	33.460	-1,1	Ramiriquí (Boyacá)	6.000	0,0
<b>Eritrovét, 30 gramos</b>			San Sebastián de Mariquita (Tolima)		
Dagua (Valle del Cauca)	5.867	-2,8	San Vicente de Chucurí (Santander)	4.633	0,0
Espinal (Tolima)	6.533	0,0	Santander de Quilichao (Cauca)	5.833	6,1
Jamundí (Valle del Cauca)	7.000	0,0	Santander de Quilichao (Cauca)	6.000	0,0
Medellín (Antioquia)	6.000	0,0	Sibundoy (Putumayo)	5.425	0,0
Santander de Quilichao (Cauca)	6.875	0,0	Tuluá (Valle del Cauca)	5.350	0,0
Sogamoso (Boyacá)	6.267	0,0	<b>Ganapen 10 M. U. l., 20 centímetros cúbicos</b>		
<b>Florifen 10%, 10 centímetros cúbicos</b>			Aguachica (Cesar)	34.000	0,0
Cali (Valle del Cauca)	5.873	0,0	Barrancabermeja (Santander)	34.333	4,0
Girardot (Cundinamarca)	7.433	0,0	Bogotá, D. C.	36.000	0,0
Guadalajara de Buga (Valle del Cauca)	6.340	0,0	Bosconia (Cesar)	35.367	1,0
Jamundí (Valle del Cauca)	7.833	0,0	Bucaramanga (Santander)	35.867	-1,3
Santander de Quilichao (Cauca)	6.500	0,0	Cajamarca (Tolima)	34.433	-0,6
<b>Florifen, 100 centímetros cúbicos</b>			Cali (Valle del Cauca)	38.129	0,3
Donmatías (Antioquia)	88.817	0,6	Cartago (Valle del Cauca)	39.700	4,4
Entreríos (Antioquia)	83.633	-1,2	Caucasia (Antioquia)	32.793	0,0
Santa Rosa de Osos (Antioquia)	81.860	0,1	Cereté (Córdoba)	33.807	1,2
<b>Florifen, 50 centímetros cúbicos</b>			Chiquinquirá (Boyacá)	32.683	0,0
Cali (Valle del Cauca)	54.178	0,0	Cúcuta (Norte de Santander)	35.633	1,2
Donmatías (Antioquia)	48.400	0,7	Dagua (Valle del Cauca)	35.433	0,0
Entreríos (Antioquia)	43.933	-0,2	Donmatías (Antioquia)	32.980	0,0
Montería (Córdoba)	48.875	4,0	El Carmen de Bolívar (Bolívar)	35.333	0,0
Santa Rosa de Osos (Antioquia)	43.050	0,3	El Rosal (Cundinamarca)	34.533	0,6
<b>Fulminado 20,8%, 100 centímetros cúbicos</b>			Entreríos (Antioquia)	31.667	-1,0
Cajamarca (Tolima)	19.333	4,5	Guachucal (Nariño)	29.667	6,0
Cali (Valle del Cauca)	19.404	0,0	Guadalajara de Buga (Valle del Cauca)	35.068	0,0
Chiquinquirá (Boyacá)	15.023	0,8	Ibagué (Tolima)	34.500	0,3
<b>Fulminado 20,8%, 20 centímetros cúbicos</b>			Ipiales (Nariño)	33.370	0,0
Cali (Valle del Cauca)	5.122	-0,2	Jamundí (Valle del Cauca)	37.667	-0,9
Chaparral (Tolima)	5.240	0,0	La Virginia (Risaralda)	37.767	-1,9
Chiquinquirá (Boyacá)	4.701	2,2	Manizales (Caldas)	36.133	0,0
Choachí (Cundinamarca)	5.833	-2,8	Medellín (Antioquia)	35.750	3,3
Dagua (Valle del Cauca)	5.667	0,0	Moniquirá (Boyacá)	41.967	3,3
Fresno (Tolima)	5.075	0,0	Montería (Córdoba)	36.125	0,0
Girardot (Cundinamarca)	5.933	0,0	Palmira (Valle del Cauca)	36.350	0,9
Guadalajara de Buga (Valle del Cauca)	5.434	0,9	Pamplona (Norte de Santander)	33.800	-0,6
Ibagué (Tolima)	4.725	-6,7	Pasto (Nariño)	33.400	3,3
Jamundí (Valle del Cauca)	6.667	0,0	Piendamó (Cauca)	31.333	-0,5
Lérida (Tolima)	5.275	-2,8	Popayán (Cauca)	29.333	-0,6
Pacho (Cundinamarca)	6.167	0,0	Pupiales (Nariño)	32.610	0,0
			Santa Rosa de Osos (Antioquia)	32.425	0,3
			Sibundoy (Putumayo)	34.467	0,0
			Sincelejo (Sucre)	31.600	-0,3
			Villa de San Diego de Ubaté (Cundinamarca)	33.125	-0,4
			Villavicencio (Meta)	35.167	2,7



## A LA PRODUCCIÓN AGROPECUARIA

**Cuadro 8.** Insumos pecuarios. Precio de antibióticos, antimicóticos y antiparasitarios (continuación)  
2018 (febrero)

Productos y mercados	Precio medio febrero	Variación porcentual	Productos y mercados	Precio medio febrero	Variación porcentual
<b>Ganapen 5 M. U. l., 20 centímetros cúbicos</b>			<b>Ganapen 7,5 M. U. l., 20 centímetros cúbicos (continuación)</b>		
Barrancabermeja (Santander)	21.333	0,0	Guadalajara de Buga (Valle del Cauca)	29.730	-0,1
Belén de Umbria (Risaralda)	28.933	0,0	Ibagué (Tolima)	29.800	-1,0
Bogotá, D. C.	24.640	0,0	Ipiales (Nariño)	27.860	0,0
Bosconia (Cesar)	25.333	1,3	Jamundí (Valle del Cauca)	32.000	0,0
Bucaramanga (Santander)	25.333	-1,3	La Dorada (Caldas)	29.785	5,3
Cali (Valle del Cauca)	27.618	3,7	La Unión (Valle del Cauca)	35.100	0,3
Cartago (Valle del Cauca)	29.967	8,4	La Virginia (Risaralda)	30.933	2,6
Caucasia (Antioquia)	22.437	0,0	Manizales (Caldas)	33.425	0,0
Cúcuta (Norte de Santander)	24.450	2,1	Medellín (Antioquia)	30.620	2,0
Dagua (Valle del Cauca)	24.800	0,0	Moniquirá (Boyacá)	36.300	3,8
Donmatías (Antioquia)	22.283	2,3	Montería (Córdoba)	30.750	0,0
El Santuario (Antioquia)	24.000	6,7	Palmira (Valle del Cauca)	31.430	2,1
Fresno (Tolima)	26.100	1,8	Pasto (Nariño)	28.733	2,4
Guadalajara de Buga (Valle del Cauca)	23.497	0,0	Piendamó (Cauca)	27.000	0,0
Ibagué (Tolima)	25.067	1,9	Popayán (Cauca)	26.714	0,0
Jamundí (Valle del Cauca)	27.667	0,0	Pupiales (Nariño)	28.275	0,0
La Dorada (Caldas)	25.217	8,7	Santa Bárbara (Antioquia)	33.033	0,0
La Unión (Valle del Cauca)	28.000	1,8	Santa Rosa de Osos (Antioquia)	28.000	-1,2
Manizales (Caldas)	25.600	0,0	Sibundoy (Putumayo)	29.600	0,0
Medellín (Antioquia)	25.480	1,0	Sincelejo (Sucre)	27.600	0,0
Montería (Córdoba)	25.300	1,2	Socorro (Santander)	29.500	-2,2
Piendamó (Cauca)	23.667	-0,7	Supía (Caldas)	29.467	-1,6
Popayán (Cauca)	23.071	0,6	Túquerres (Nariño)	25.900	0,0
Pupiales (Nariño)	22.663	0,0	Villavicencio (Meta)	31.967	0,1
Santa Bárbara (Antioquia)	26.300	3,0			
Sibundoy (Putumayo)	24.667	0,0	<b>Ganaseg 7%,</b>		
Supía (Caldas)	24.175	0,0	<b>100 centímetros cúbicos</b>		
Túquerres (Nariño)	21.175	0,0	Bucaramanga (Santander)	89.600	-6,2
Villavicencio (Meta)	26.833	0,3	Montería (Córdoba)	82.833	-2,4
Zarzal (Valle del Cauca)	28.300	5,9	Sincelejo (Sucre)	76.500	-1,9
<b>Ganapen 7,5 M. U. l., 20 centímetros cúbicos</b>			<b>Ganaseg 7%,</b>		
Aguachica (Cesar)	29.167	0,0	<b>250 centímetros cúbicos</b>		
Barrancabermeja (Santander)	27.500	0,6	Aguachica (Cesar)	168.000	0,0
Belén de Umbria (Risaralda)	35.950	-1,0	Montería (Córdoba)	170.800	-2,7
Bogotá, D. C.	31.227	0,1	Sincelejo (Sucre)	153.875	-1,0
Bosconia (Cesar)	30.833	2,2			
Bucaramanga (Santander)	31.167	-0,5	<b>Hemopar B12, 100 centímetros cúbicos</b>		
Cajamarca (Tolima)	29.833	0,0	Agustín Codazzi (Cesar)	38.750	0,0
Cali (Valle del Cauca)	32.332	1,9	Arauca (Arauca)	34.267	0,2
Cartagena de Indias (Bolívar)	31.154	1,2	Barranquilla (Atlántico)	31.750	0,8
Cartago (Valle del Cauca)	33.000	0,0	Bogotá, D. C.	31.400	0,0
Caucasia (Antioquia)	27.667	0,0	Bosconia (Cesar)	32.055	-1,5
Cereté (Córdoba)	30.000	-7,9	Bucaramanga (Santander)	33.467	-0,6
Chía (Cundinamarca)	31.467	-1,0	Galeras (Sucre)	31.200	2,3
Chiquinquirá (Boyacá)	30.200	0,6	Granada (Meta)	38.000	-1,3
Cúcuta (Norte de Santander)	31.767	1,2	La Plata (Huila)	30.833	0,3
Dagua (Valle del Cauca)	31.033	0,0	Sabanalarga (Atlántico)	34.309	1,1
Donmatías (Antioquia)	29.113	2,5	San Alberto (Cesar)	31.467	-1,7
El Santuario (Antioquia)	29.000	6,1	Socorro (Santander)	31.100	-0,8

## A LA PRODUCCIÓN AGROPECUARIA

**Cuadro 8.** Insumos pecuarios. Precio de antibióticos, antimicóticos y antiparasitarios (continuación)  
2018 (febrero)

Productos y mercados	Precio medio febrero	Variación porcentual	Productos y mercados	Precio medio febrero	Variación porcentual
<b>Hemopar B12, 100 centímetros cúbicos (continuación)</b>			<b>Ivermectina 1%, 100 centímetros cúbicos</b>		
Valledupar (Cesar)	35.250	0,7	Chiquinquirá (Boyacá)	10.400	-5,5
Villavicencio (Meta)	37.500	-2,0	Cúcuta (Norte de Santander)	15.933	0,0
<b>Hemopar B12, 250 centímetros cúbicos</b>			Lorica (Córdoba)	13.875	20,7
Agustín Codazzi (Cesar)	77.000	0,0	Pamplona (Norte de Santander)	18.667	1,8
Arauca (Arauca)	66.333	0,0	Santa Rosa de Cabal (Risaralda)	20.400	-0,8
Barranquilla (Atlántico)	63.667	1,4	Santa Rosa de Osos (Antioquia)	18.267	7,5
Fundación (Magdalena)	75.150	-0,1	<b>Ivermectina 1%, 200 centímetros cúbicos</b>		
Galeras (Sucre)	61.400	0,0	Lorica (Córdoba)	23.250	8,1
Granada (Meta)	70.000	0,0	Montería (Córdoba)	18.125	-1,4
Sabanalarga (Atlántico)	66.783	1,2	Neiva (Huila)	20.667	0,0
Tame (Arauca)	69.000	6,7	Pitalito (Huila)	22.050	1,4
Valledupar (Cesar)	78.000	-1,3	Sincelejo (Sucre)	17.067	-3,8
Villavicencio (Meta)	74.800	-2,2	Trinidad (Casanare)	30.000	0,0
<b>Hemopar B12, 30 centímetros cúbicos</b>			Túquerres (Nariño)	21.333	0,0
Agustín Codazzi (Cesar)	18.667	0,0	<b>Ivermectina 1%, 50 centímetros cúbicos</b>		
Chiquinquirá (Boyacá)	13.375	0,0	Algeciras (Huila)	10.000	0,3
Galeras (Sucre)	14.200	-0,4	Apía (Risaralda)	9.600	0,0
Granada (Meta)	17.250	0,0	Corozal (Sucre)	10.333	0,0
La Plata (Huila)	14.333	0,6	Cúcuta (Norte de Santander)	11.000	1,1
Pitalito (Huila)	14.133	6,3	El Rosal (Cundinamarca)	11.967	n.d.
<b>Hemopar B12, 500 centímetros cúbicos</b>			Fresno (Tolima)	10.750	0,0
Arauca (Arauca)	118.567	-0,8	Garzón (Huila)	7.467	-4,3
Bucaramanga (Santander)	128.067	-4,8	Ibagué (Tolima)	7.625	0,0
Granada (Meta)	124.250	1,6	Jamundí (Valle del Cauca)	11.750	0,0
Villavicencio (Meta)	122.333	1,3	La Mesa (Cundinamarca)	11.150	0,0
<b>Imizol, 10 centímetros cúbicos</b>			Lorica (Córdoba)	10.340	-4,6
Cali (Valle del Cauca)	44.717	7,3	Montería (Córdoba)	6.575	0,0
Piendamó (Cauca)	45.000	1,5	Neiva (Huila)	8.150	3,6
Tuluá (Valle del Cauca)	45.933	0,0	Piendamó (Cauca)	12.167	-0,3
<b>Ivermectina 1%, 10 centímetros cúbicos</b>			Pitalito (Huila)	8.950	0,6
Algeciras (Huila)	5.333	-3,0	Popayán (Cauca)	16.130	0,0
Chaparral (Tolima)	4.500	0,0	Santa Rosa de Cabal (Risaralda)	10.275	0,0
Corozal (Sucre)	5.000	0,0	Tame (Arauca)	8.000	-7,7
Espinal (Tolima)	4.667	0,0	Tunja (Boyacá)	9.733	-11,5
Fresno (Tolima)	4.500	0,0	Túquerres (Nariño)	8.250	1,2
Garzón (Huila)	4.300	2,4	<b>Ivermectina 1%, 500 centímetros cúbicos</b>		
Ibagué (Tolima)	4.025	-3,0	Aguazul (Casanare)	49.000	0,0
Jamundí (Valle del Cauca)	5.750	0,0	Arauca (Arauca)	38.225	-3,6
Piendamó (Cauca)	5.233	-1,9	Barranquilla (Atlántico)	47.500	0,0
Túquerres (Nariño)	4.150	1,8	Cúcuta (Norte de Santander)	41.667	0,8
			Lorica (Córdoba)	49.500	9,2
			Montería (Córdoba)	33.875	0,0
			Pitalito (Huila)	36.167	0,0
			Popayán (Cauca)	37.250	-0,8
			Santa Rosa de Osos (Antioquia)	46.167	1,8

## A LA PRODUCCIÓN AGROPECUARIA

**Cuadro 8.** Insumos pecuarios. Precio de antibióticos, antimicóticos y antiparasitarios (continuación)  
2018 (febrero)

Productos y mercados	Precio medio febrero	Variación porcentual	Productos y mercados	Precio medio febrero	Variación porcentual
<b>Ivermectina 1%, 500 centímetros cúbicos (continuación)</b>			<b>Ivermectina 3,15%, 500 centímetros cúbicos (continuación)</b>		
Sincelejo (Sucre)	33.533	0,2	Aguazul (Casanare)	77.000	0,0
Tame (Arauca)	39.667	0,0	Bogotá, D. C.	74.929	0,0
Túquerres (Nariño)	36.400	0,0	Cartago (Valle del Cauca)	124.700	0,0
Villanueva (Casanare)	36.333	-1,8	Chiquinquirá (Boyacá)	64.000	1,1
<b>Ivermectina 3,15%, 10 centímetros cúbicos</b>			<b>Ivermectina 3,15%, 100 centímetros cúbicos</b>		
Algeciras (Huila)	7.500	0,0	Lorica (Córdoba)	21.500	-3,7
Chaparral (Tolima)	6.675	0,0	Pamplona (Norte de Santander)	26.667	6,7
Fresno (Tolima)	6.333	1,1	Socorro (Santander)	19.333	0,0
<b>Ivermectina 3,15%, 200 centímetros cúbicos</b>			<b>Ivermectina 3,15%, 50 centímetros cúbicos</b>		
Chiquinquirá (Boyacá)	31.000	0,0	Algeciras (Huila)	16.600	1,0
Ibagué (Tolima)	24.967	0,3	Bucaramanga (Santander)	13.433	-1,7
Lorica (Córdoba)	37.875	0,3	Campoalegre (Huila)	12.283	-4,6
Neiva (Huila)	31.850	-12,1	Cartagena de Indias (Bolívar)	14.864	14,4
Pitalito (Huila)	31.467	-5,4	Cúcuta (Norte de Santander)	13.400	-7,6
Trinidad (Casanare)	44.000	-2,2	Fresno (Tolima)	14.640	-4,1
Vélez (Santander)	34.667	2,0	La Unión (Valle del Cauca)	16.767	0,0
Villavicencio (Meta)	35.875	-6,0	Líbano (Tolima)	14.875	-4,0
Yopal (Casanare)	34.000	2,0	Lorica (Córdoba)	11.333	13,3
<b>Ivermectina 3,15%, 500 centímetros cúbicos</b>			<b>Ivomec solución inyectable 1%, 50 centímetros cúbicos</b>		
Aguachica (Cesar)	65.833	0,0	Andes (Antioquia)	39.097	0,5
			<b>Ivomec solución inyectable 1%, 500 centímetros cúbicos</b>		
			Bogotá, D. C.		
			77.000		
			74.929		
			124.700		
			64.000		
			86.000		
			64.567		
			71.988		
			70.333		
			78.000		
			62.333		
			72.960		
			75.333		
			102.767		
			63.500		
			71.333		
			77.625		
			69.750		
			84.500		
			77.556		
			39.097		
			34.278		
			36.972		
			35.200		
			37.100		
			38.500		
			36.000		
			37.133		
			31.650		
			29.667		
			35.333		
			32.763		
			43.667		
			37.000		
			35.467		
			36.067		
			39.433		
			39.400		
			37.533		
			36.867		
			35.175		
			40.333		
			30.200		
			37.146		
			33.333		
			172.433		
			-3,1		

## A LA PRODUCCIÓN AGROPECUARIA

**Cuadro 8.** Insumos pecuarios. Precio de antibióticos, antimicóticos y antiparasitarios (continuación)  
2018 (febrero)

Productos y mercados	Precio medio febrero	Variación porcentual	Productos y mercados	Precio medio febrero	Variación porcentual
<b>Ivomec solución inyectable 1%, 500 centímetros cúbicos (continuación)</b>			<b>Levamisol 15%, 100 centímetros cúbicos (continuación)</b>		
Montería (Córdoba)	169.333	0,0	Santa Bárbara (Antioquia)	14.067	2,2
Sincedejo (Sucre)	150.000	0,0	Santa Rosa de Osos (Antioquia)	12.700	1,2
<b>Kyrocur, 20 centímetros cúbicos</b>			Tunja (Boyacá)	11.633	-3,6
Ipiales (Nariño)	7.650	1,7	<b>Levamisol 15%, 250 centímetros cúbicos</b>		
La Unión (Nariño)	9.233	2,6	Cali (Valle del Cauca)	21.202	-1,2
Pupiales (Nariño)	7.700	0,0	Guadalajara de Buga (Valle del Cauca)	20.643	0,0
<b>Kyrogusan, 400 centímetros cúbicos</b>			Lorica (Córdoba)	17.667	-2,8
Algeciras (Huila)	12.333	-2,1	Montería (Córdoba)	17.500	0,0
Arauca (Arauca)	10.667	0,0	<b>Levamisol 15%, 500 centímetros cúbicos</b>		
Campoalegre (Huila)	13.775	0,9	Barranquilla (Atlántico)	28.533	-0,2
Cartago (Valle del Cauca)	13.133	0,1	Bogotá, D. C.	27.697	0,0
Chinácota (Norte de Santander)	12.875	-1,0	Bucaramanga (Santander)	26.625	3,7
Ibagué (Tolima)	11.720	7,5	Campoalegre (Huila)	23.733	3,2
Neiva (Huila)	12.183	0,0	Cereté (Córdoba)	25.910	-4,0
Paz de Ariporo (Casanare)	11.333	0,0	Chiquinquirá (Boyacá)	22.333	0,0
Pitalito (Huila)	12.333	-9,0	Corozal (Sucre)	26.333	-12,2
Sabanalarga (Atlántico)	14.333	0,0	El Carmen de Viboral (Antioquia)	23.513	0,0
Saravena (Arauca)	10.667	0,0	Galeras (Sucre)	26.750	-2,7
Tame (Arauca)	11.500	0,0	Garzón (Huila)	19.333	-3,3
Valledupar (Cesar)	13.333	0,0	Ibagué (Tolima)	23.325	0,0
Villanueva (Casanare)	12.833	0,0	Medellín (Antioquia)	27.280	3,3
Zarzal (Valle del Cauca)	12.500	-2,0	Montería (Córdoba)	24.286	1,5
<b>Kyropen LA, 10 M. U. I.</b>			Neiva (Huila)	25.517	14,6
Algeciras (Huila)	24.750	-0,9	Pitalito (Huila)	23.925	1,1
Campoalegre (Huila)	25.667	1,3	Puerto Rico (Caquetá)	23.333	-0,7
Neiva (Huila)	24.963	1,0	Santa Rosa de Osos (Antioquia)	27.567	-1,7
<b>Kyropen LA, 12 M. U. I.</b>			Sincedejo (Sucre)	24.100	-1,0
Algeciras (Huila)	28.333	0,0	Socorro (Santander)	23.167	-1,2
Campoalegre (Huila)	29.175	0,9	Trinidad (Casanare)	35.000	-6,7
Neiva (Huila)	28.500	2,4	Valledupar (Cesar)	25.750	1,0
<b>Kyropen LA, 8 M. U. I.</b>			Villavicencio (Meta)	25.786	4,4
Algeciras (Huila)	23.000	-0,7	<b>Livanal, 10 centímetros cúbicos</b>		
Campoalegre (Huila)	20.167	-9,3	Buesaco (Nariño)	7.800	-2,5
Neiva (Huila)	21.438	-1,7	Chiquinquirá (Boyacá)	7.373	0,5
<b>Kyrotilm, 10 centímetros cúbicos</b>			Corozal (Sucre)	8.625	-1,4
Algeciras (Huila)	6.000	0,0	Montería (Córdoba)	8.333	4,2
Campoalegre (Huila)	5.900	0,0	Palmira (Valle del Cauca)	7.833	-6,0
Espinal (Tolima)	5.700	-2,8	Sibundoy (Putumayo)	7.125	0,0
La Plata (Huila)	5.833	0,0	Sincedejo (Sucre)	7.540	1,9
Neiva (Huila)	5.538	0,5	Sogamoso (Boyacá)	8.367	3,9
Pitalito (Huila)	5.775	4,5	Villapinzón (Cundinamarca)	8.250	3,1
<b>Levamisol 15%, 100 centímetros cúbicos</b>			<b>Livanal, 100 centímetros cúbicos</b>		
Chiquinquirá (Boyacá)	10.000	0,0	Chiquinquirá (Boyacá)	58.330	-3,3
			Santa Rosa de Osos (Antioquia)	57.767	-5,7
			Sincedejo (Sucre)	63.800	-0,2

## A LA PRODUCCIÓN AGROPECUARIA

**Cuadro 8.** Insumos pecuarios. Precio de antibióticos, antimicóticos y antiparasitarios (continuación)  
2018 (febrero)

Productos y mercados	Precio medio febrero	Variación porcentual	Productos y mercados	Precio medio febrero	Variación porcentual
<b>Livanal, 50 centímetros cúbicos</b>			<b>Neguvon polvo, 15 gramos (continuación)</b>		
Chiquinquirá (Boyacá)	35.087	-1,9	Campoalegre (Huila)	3.400	3,7
Palmira (Valle del Cauca)	40.767	-0,3	Cartago (Valle del Cauca)	3.133	-0,1
Santa Rosa de Osos (Antioquia)	35.175	1,5	Chaparral (Tolima)	3.250	0,0
Sincelejo (Sucre)	38.000	-0,9	Chía (Cundinamarca)	3.480	2,0
<b>Macrospiran, 13 M. U. I.</b>			Chinácota (Norte de Santander)	3.200	-1,5
Cajamarca (Tolima)	13.833	-2,1	Chinchiná (Caldas)	3.467	-1,0
Chaparral (Tolima)	14.120	0,0	Chipaqué (Cundinamarca)	3.600	5,9
Fresno (Tolima)	12.940	-1,8	Chiquinquirá (Boyacá)	2.938	0,5
La Dorada (Caldas)	14.300	0,0	Chitágá (Norte de Santander)	3.600	2,9
Lérida (Tolima)	15.367	0,0	Choachí (Cundinamarca)	3.733	1,8
Libano (Tolima)	13.167	0,0	Chocontá (Cundinamarca)	3.333	-4,8
San Sebastián de Mariquita (Tolima)	12.033	1,1	Cimitarra (Santander)	3.333	0,0
<b>Metrivet, 1 unidad/ 500 miligramos</b>			Circasia (Quindío)	3.067	1,1
Chiquinquirá (Boyacá)	2.433	10,1	Corinto (Cauca)	3.333	0,0
Jamundí (Valle del Cauca)	2.750	0,0	Cota (Cundinamarca)	3.250	8,3
San Gil (Santander)	2.950	0,0	Cuaspué (Nariño)	3.175	0,0
<b>Metrivet, 12 unidades/ 500 miligramos</b>			Cúcuta (Norte de Santander)	2.850	3,6
Bogotá, D. C.	26.725	0,0	Dagua (Valle del Cauca)	3.125	-0,8
Chiquinquirá (Boyacá)	29.167	n.d.	Donmatías (Antioquia)	3.098	3,5
Chocontá (Cundinamarca)	29.300	-8,0	Duitama (Boyacá)	3.050	0,0
Santa Bárbara (Antioquia)	32.800	0,0	El Carmen de Viboral (Antioquia)	3.083	0,0
<b>Neguvon polvo, 1 kilogramo</b>			El Doncello (Caquetá)	3.367	-1,0
Bogotá, D. C.	121.587	0,0	El Paujil (Caquetá)	3.300	0,0
Bucaramanga (Santander)	137.667	2,5	El Rosal (Cundinamarca)	3.260	0,0
Socorro (Santander)	133.400	2,4	El Santuario (Antioquia)	2.650	3,2
Villavicencio (Meta)	135.523	0,0	Entreríos (Antioquia)	2.700	-2,7
<b>Neguvon polvo, 15 gramos</b>			Espinal (Tolima)	3.467	0,0
Ábrego (Norte de Santander)	3.000	0,0	Facativá (Cundinamarca)	3.175	-3,8
Aguachica (Cesar)	3.317	0,0	Florencia (Caquetá)	3.333	5,3
Aguazul (Casanare)	3.100	0,0	Fómeque (Cundinamarca)	3.333	-1,0
Agustín Codazzi (Cesar)	3.500	0,0	Fresno (Tolima)	2.917	-1,5
Algeciras (Huila)	3.350	1,5	Funza (Cundinamarca)	3.027	-1,1
Andes (Antioquia)	3.388	-0,6	Fusagasugá (Cundinamarca)	3.333	-2,9
Apía (Risaralda)	3.375	0,0	Garagoa (Boyacá)	3.288	0,1
Armenia (Quindío)	2.910	-0,5	Garzón (Huila)	3.125	0,5
Barbosa (Santander)	3.233	0,5	Girardot (Cundinamarca)	3.550	3,9
Barrancabermeja (Santander)	3.320	1,2	Granada (Meta)	3.660	-2,7
Belén (Boyacá)	3.290	1,0	Guachucal (Nariño)	3.125	5,0
Belén de Umbría (Risaralda)	3.750	2,7	Guadalajara de Buga (Valle del Cauca)	3.083	-1,9
Bogotá, D. C.	2.938	0,0	Guaduas (Cundinamarca)	3.100	3,3
Bucaramanga (Santander)	4.000	0,0	Ibagué (Tolima)	3.296	0,0
Buesaco (Nariño)	3.100	2,2	Ipiales (Nariño)	2.960	0,0
Cachipay (Cundinamarca)	3.700	0,0	Jamundí (Valle del Cauca)	3.680	-0,5
Cajamarca (Tolima)	3.125	0,0	La Celia (Risaralda)	3.967	0,0
Cali (Valle del Cauca)	2.961	-1,1	La Dorada (Caldas)	3.016	0,3
			La Mesa (Cundinamarca)	3.500	0,0
			La Pintada (Antioquia)	3.467	1,0
			La Plata (Huila)	3.080	3,5
			La Unión (Nariño)	3.333	22,0
			La Unión (Valle del Cauca)	3.300	0,0
			La Virginia (Risaralda)	3.283	0,0

## A LA PRODUCCIÓN AGROPECUARIA

**Cuadro 8.** Insumos pecuarios. Precio de antibióticos, antimicóticos y antiparasitarios (continuación)  
2018 (febrero)

Productos y mercados	Precio medio febrero	Variación porcentual	Productos y mercados	Precio medio febrero	Variación porcentual
<b>Neguvon polvo, 15 gramos (continuación)</b>			<b>Neguvon polvo, 15 gramos (continuación)</b>		
Lebrija (Santander)	3.500	-3,4	Villa de San Diego de Ubaté (Cundinamarca)	3.025	0,0
Lérida (Tolima)	3.350	1,5	Villanueva (Casanare)	3.420	0,0
Líbano (Tolima)	3.080	0,0	Villapinzón (Cundinamarca)	3.275	1,6
Manizales (Caldas)	3.325	0,0	Villavicencio (Meta)	3.263	0,0
Marinilla (Antioquia)	2.970	0,8	Villeta (Cundinamarca)	3.883	1,3
Marsella (Risaralda)	3.475	-0,7	Yopal (Casanare)	3.560	3,5
Medellín (Antioquia)	3.133	4,4	Zarzal (Valle del Cauca)	3.367	2,0
Moniquirá (Boyacá)	3.333	0,0			
Montería (Córdoba)	3.250	-7,1	<b>Neguvon polvo, 200 gramos</b>		
Neiva (Huila)	3.430	3,0	Aguazul (Casanare)	33.250	0,8
Ocaña (Norte de Santander)	3.125	0,0	Andes (Antioquia)	33.313	-1,5
Pacho (Cundinamarca)	3.160	-1,3	Bucaramanga (Santander)	36.333	0,9
Palmira (Valle del Cauca)	3.100	-1,1	Campoalegre (Huila)	35.233	2,9
Pamplona (Norte de Santander)	3.250	0,0	Cartago (Valle del Cauca)	32.617	0,0
Pasto (Nariño)	2.867	0,0	Florencia (Caquetá)	30.333	-1,1
Paz de Ariporo (Casanare)	3.417	5,1	Garzón (Huila)	31.333	-2,1
Pereira (Risaralda)	3.113	0,4	Granada (Meta)	36.300	0,0
Piedecuesta (Santander)	3.300	2,1	La Dorada (Caldas)	30.733	1,3
Piendamó (Cauca)	3.000	0,0	La Pintada (Antioquia)	33.793	0,9
Pitalito (Huila)	3.000	0,0	La Virginia (Risaralda)	31.133	4,6
Popayán (Cauca)	3.000	0,0	Neiva (Huila)	33.800	0,0
Puerto López (Meta)	3.467	-1,0	Puerto López (Meta)	32.600	1,9
Puerto Rico (Caquetá)	3.667	0,0	San Gil (Santander)	37.000	0,0
Quimbaya (Quindío)	3.267	4,3	Santa Rosa de Cabal (Risaralda)	30.325	1,8
Ramiriquí (Boyacá)	3.333	0,0	Socorro (Santander)	32.200	0,0
Rionegro (Santander)	3.500	0,0	Villanueva (Casanare)	35.250	0,7
Riosucio (Caldas)	3.300	0,0	Villavicencio (Meta)	35.967	0,0
Roldanillo (Valle del Cauca)	3.500	5,0	Yopal (Casanare)	33.000	-1,5
Saldaña (Tolima)	3.667	-2,7			
Samacá (Boyacá)	3.500	0,0	<b>Neoclorderlin, 10 centímetros cúbicos</b>		
San Gil (Santander)	3.325	3,9	El Santuario (Antioquia)	6.800	-2,9
San Sebastián de Mariquita (Tolima)	2.988	0,0	Piendamó (Cauca)	10.033	0,3
San Vicente de Chucurí (Santander)	3.533	0,0	Santa Bárbara (Antioquia)	8.833	0,0
Santa Bárbara (Antioquia)	3.375	0,0			
Santa Marta (Magdalena)	3.900	-4,1	<b>Neoclorderlin, 4 jeringas/ 10 centímetros cúbicos</b>		
Santa Rosa de Cabal (Risaralda)	3.050	-0,5	Chiquinquirá (Boyacá)	29.833	0,2
Santa Rosa de Osos (Antioquia)	2.960	2,1	Medellín (Antioquia)	36.000	4,5
Santander de Quilichao (Cauca)	3.350	0,0	Santa Rosa de Osos (Antioquia)	29.425	-0,7
Sibundoy (Putumayo)	3.200	2,4			
Socorro (Santander)	3.240	0,0	<b>Nexa-Best, 220 gramos</b>		
Sogamoso (Boyacá)	3.325	2,3	Aguazul (Casanare)	18.667	0,0
Subachoque (Cundinamarca)	3.025	0,0	Arauca (Arauca)	16.600	-2,0
Supía (Caldas)	2.988	0,0	Cartagena de Indias (Bolívar)	17.474	1,9
Toca (Boyacá)	3.100	-2,1	Chaparral (Tolima)	19.080	0,0
Tuluá (Valle del Cauca)	3.177	0,0	Corozal (Sucre)	17.125	0,0
Tunja (Boyacá)	3.250	0,9	El Carmen de Bolívar (Bolívar)	17.500	-1,4
Túquerres (Nariño)	2.950	0,0	Fundación (Magdalena)	16.975	4,1
Valledupar (Cesar)	3.583	0,0	Granada (Meta)	19.000	0,0
Vélez (Santander)	3.000	0,0	Paz de Ariporo (Casanare)	22.000	0,0
Ventaquemada (Boyacá)	3.367	0,0			

## A LA PRODUCCIÓN AGROPECUARIA

**Cuadro 8.** Insumos pecuarios. Precio de antibióticos, antimicóticos y antiparasitarios (continuación)  
2018 (febrero)

Productos y mercados	Precio medio febrero	Variación porcentual	Productos y mercados	Precio medio febrero	Variación porcentual
<b>Nexa-Best, 220 gramos (continuación)</b>			<b>Next Platino, 200 centímetros cúbicos (continuación)</b>		
Puerto López (Meta)	18.350	0,5	San Vicente de Chucurí (Santander)	79.167	2,2
San Gil (Santander)	17.940	-1,0	Tuluá (Valle del Cauca)	77.769	0,0
Santa Marta (Magdalena)	17.667	1,9	<b>Next Platino, 50 centímetros cúbicos</b>		
Sincelejo (Sucre)	14.550	0,0	Cartago (Valle del Cauca)	26.217	0,0
Socorro (Santander)	16.300	0,0	Chaparral (Tolima)	24.250	3,2
Trinidad (Casanare)	21.333	-11,1	Chiquinquirá (Boyacá)	21.452	0,9
Valledupar (Cesar)	18.258	2,4	Corinto (Cauca)	25.167	0,0
Villanueva (Casanare)	17.500	0,0	El Carmen de Viboral (Antioquia)	22.870	0,0
Villavicencio (Meta)	16.333	0,0	El Rosal (Cundinamarca)	23.433	8,7
Yopal (Casanare)	17.000	-5,6	El Santuario (Antioquia)	23.667	7,6
<b>Nexa-Best, 400 gramos</b>			Guadalajara de Buga (Valle del Cauca)	24.717	0,0
Aguazul (Casanare)	30.500	0,0	La Unión (Nariño)	25.167	2,0
Bucaramanga (Santander)	24.833	-0,7	Marinilla (Antioquia)	22.256	2,5
Fundación (Magdalena)	27.167	20,7	Moniquirá (Boyacá)	27.300	7,3
La Dorada (Caldas)	25.900	2,0	Montería (Córdoba)	22.000	-2,2
San Gil (Santander)	27.625	-0,5	Pacho (Cundinamarca)	25.750	0,0
Santa Marta (Magdalena)	31.440	0,0	Pasto (Nariño)	20.533	9,2
Sincelejo (Sucre)	22.733	-1,4	Pitalito (Huila)	20.800	-1,6
Valledupar (Cesar)	28.833	-0,6	San Vicente de Chucurí (Santander)	25.833	0,0
Villanueva (Casanare)	27.233	-1,6	Santa Bárbara (Antioquia)	25.625	4,8
Villavicencio (Meta)	28.250	0,0	Socorro (Santander)	21.667	0,0
Yopal (Casanare)	25.000	-3,8	Tuluá (Valle del Cauca)	25.569	0,0
<b>Nexa-Best, 60 gramos</b>			<b>Next, 50 centímetros cúbicos</b>		
Chaparral (Tolima)	8.460	0,0	Ipiales (Nariño)	12.567	0,0
El Carmen de Bolívar (Bolívar)	9.200	0,8	Manizales (Caldas)	13.167	0,0
Fresno (Tolima)	8.733	0,0	Santa Bárbara (Antioquia)	14.950	0,8
Granada (Meta)	8.875	0,0	<b>Oxitetraciclina 100, 100 centímetros cúbicos</b>		
Líbano (Tolima)	10.250	1,2	Chaparral (Tolima)	18.833	1,8
Puerto López (Meta)	8.633	-4,1	Fómeque (Cundinamarca)	17.140	-2,4
Sabanalarga (Atlántico)	9.500	1,8	Villavicencio (Meta)	17.550	0,0
Santa Marta (Magdalena)	8.800	0,0	<b>Oxitetraciclina 100, 50 centímetros cúbicos</b>		
Sincelejo (Sucre)	7.000	-0,7	Chaparral (Tolima)	11.667	-3,8
Valledupar (Cesar)	9.000	3,8	Fómeque (Cundinamarca)	9.667	-4,3
Villanueva (Casanare)	8.525	0,0	Guadalajara de Buga (Valle del Cauca)	10.886	0,6
Villavicencio (Meta)	8.700	0,0	Villavicencio (Meta)	9.800	0,0
Yopal (Casanare)	10.333	0,0	<b>Oxitetraciclina 200 LA, 250 centímetros cúbicos</b>		
<b>Next Platino, 20 centímetros cúbicos</b>			Barranquilla (Atlántico)	61.567	0,0
Chaparral (Tolima)	11.467	-1,7	Garzón (Huila)	31.667	0,0
Santa Bárbara (Antioquia)	14.000	-1,0	Ibagué (Tolima)	30.925	-1,6
Tuluá (Valle del Cauca)	13.057	0,0	La Dorada (Caldas)	30.658	0,0
<b>Next Platino, 200 centímetros cúbicos</b>			Lorica (Córdoba)	36.667	1,9
Cali (Valle del Cauca)	74.736	-1,1	Montería (Córdoba)	30.375	-3,6
Cartago (Valle del Cauca)	75.500	0,0			
Montería (Córdoba)	63.667	0,0			
Pasto (Nariño)	56.900	-6,2			

## A LA PRODUCCIÓN AGROPECUARIA

**Cuadro 8.** Insumos pecuarios. Precio de antibióticos, antimicóticos y antiparasitarios (continuación)  
2018 (febrero)

Productos y mercados	Precio medio febrero	Variación porcentual	Productos y mercados	Precio medio febrero	Variación porcentual
<b>Oxitetraciclina 200 LA, 250 centímetros cúbicos (continuación)</b>			<b>Oxitetraciclina 50, 100 centímetros cúbicos (continuación)</b>		
Peñol (Antioquia)	31.567	-1,6	Chiquinquirá (Boyacá)	7.857	1,5
Santa Rosa de Cabal (Risaralda)	32.433	0,0	Chitagá (Norte de Santander)	10.250	2,5
Socorro (Santander)	31.900	0,0	Cimitarra (Santander)	8.333	-3,8
Villavicencio (Meta)	33.250	0,0	Circasia (Quindío)	9.000	12,5
Yopal (Casanare)	31.750	2,4	Corozal (Sucre)	9.000	0,0
<b>Oxitetraciclina 200 LA, 50 centímetros cúbicos</b>			<b>Oxitetraciclina 50, 250 centímetros cúbicos</b>		
Girardot (Cundinamarca)	12.467	-1,3	Aguaquica (Cesar)	15.167	0,0
Ibagué (Tolima)	11.900	0,0	Aguazul (Casanare)	15.800	3,3
Montería (Córdoba)	11.450	-3,0	Buesaco (Nariño)	16.600	-1,4
Peñol (Antioquia)	12.267	2,8	Chiquinquirá (Boyacá)	13.880	0,0
Saldaña (Tolima)	16.000	-2,0	Chitagá (Norte de Santander)	17.833	-0,9
<b>Oxitetraciclina 200 LA, 500 centímetros cúbicos</b>			<b>Oxitetraciclina 50, 100 centímetros cúbicos</b>		
Ibagué (Tolima)	54.767	0,0	Corozal (Sucre)	2.875	9,5
La Dorada (Caldas)	51.100	0,2	Fresno (Tolima)	2.667	0,0
Montería (Córdoba)	52.750	-5,0	Jamundí (Valle del Cauca)	3.667	0,0
Neiva (Huila)	67.100	-1,0	La Unión (Nariño)	3.267	0,0
Socorro (Santander)	54.667	-1,2	Pasto (Nariño)	2.217	3,1
Trinidad (Casanare)	55.000	10,0	Popayán (Cauca)	3.467	0,0
Villavicencio (Meta)	51.667	0,0	<b>Oxitetraciclina 50, 250 centímetros cúbicos</b>		
Yopal (Casanare)	51.250	-0,5	Aguaquica (Cesar)	15.167	0,0
<b>Oxitetraciclina 5%, 50 centímetros cúbicos</b>			<b>Oxitetraciclina 50, 250 centímetros cúbicos</b>		
Belén de Umbria (Risaralda)	6.575	-5,4	Aguazul (Casanare)	15.800	3,3
Marsella (Risaralda)	6.333	0,0	Buesaco (Nariño)	16.600	-1,4
Santa Bárbara (Antioquia)	5.933	1,1	Chiquinquirá (Boyacá)	13.880	0,0
<b>Oxitetraciclina 50, 10 centímetros cúbicos</b>			<b>Oxitetraciclina 50, 250 centímetros cúbicos</b>		
Corozal (Sucre)	2.875	9,5	Chitagá (Norte de Santander)	17.833	-0,9
Fresno (Tolima)	2.667	0,0	Corozal (Sucre)	14.071	-5,6
Jamundí (Valle del Cauca)	3.667	0,0	Donmatías (Antioquia)	10.053	-3,1
La Unión (Nariño)	3.267	0,0	Galeras (Sucre)	15.500	1,6
Pasto (Nariño)	2.217	3,1	Guarne (Antioquia)	10.533	0,0
Popayán (Cauca)	3.467	0,0	Jamundí (Valle del Cauca)	13.500	-1,2
<b>Oxitetraciclina 50, 100 centímetros cúbicos</b>			<b>Oxitetraciclina 50, 250 centímetros cúbicos</b>		
Apía (Risaralda)	7.833	-2,1	La Unión (Antioquia)	9.867	-3,9
Armenia (Quindío)	6.500	0,0	Lorica (Córdoba)	12.300	10,1
Buesaco (Nariño)	8.950	-1,9	Moniquirá (Boyacá)	17.633	1,9
Cali (Valle del Cauca)	6.603	0,0	Montería (Córdoba)	13.500	-0,9
Cartago (Valle del Cauca)	8.600	0,1			
Caucasia (Antioquia)	6.493	-3,7			
Cereté (Córdoba)	7.167	8,6			
Chaparral (Tolima)	8.800	2,9			
Chinácota (Norte de Santander)	9.650	0,3			



## A LA PRODUCCIÓN AGROPECUARIA

**Cuadro 8.** Insumos pecuarios. Precio de antibióticos, antimicóticos y antiparasitarios (continuación)  
2018 (febrero)

Productos y mercados	Precio medio febrero	Variación porcentual	Productos y mercados	Precio medio febrero	Variación porcentual
<b>Oxitetraciclina 50, 250 centímetros cúbicos (continuación)</b>			<b>Oxitetraciclina 50, 50 centímetros cúbicos (continuación)</b>		
Pacho (Cundinamarca)	16.000	0,0	Valledupar (Cesar)	5.500	4,8
Pupiales (Nariño)	13.167	0,0	Ventaquemada (Boyacá)	5.500	0,0
Sibundoy (Putumayo)	14.833	0,0	Villa de San Diego de Ubaté (Cundinamarca)	4.800	-0,5
Sincelejo (Sucre)	14.500	-2,7	Villapinzón (Cundinamarca)	6.000	-1,1
Túquerres (Nariño)	13.000	0,2	Villeta (Cundinamarca)	6.975	-2,2
<b>Oxitetraciclina 50, 50 centímetros cúbicos</b>			<b>Oxitetraciclina 50, 500 centímetros cúbicos</b>		
Aguachica (Cesar)	5.433	0,0	Aguachica (Cesar)	21.933	0,0
Apía (Risaralda)	6.100	1,7	Aguazul (Casanare)	20.000	1,7
Armenia (Quindío)	5.280	0,0	Agustín Codazzi (Cesar)	15.571	0,0
Barbosa (Antioquia)	5.350	1,1	Armenia (Quindío)	16.488	1,0
Buesaco (Nariño)	6.000	0,0	Barbosa (Antioquia)	14.680	0,4
Cartago (Valle del Cauca)	5.800	-2,7	Bogotá, D. C.	18.333	0,2
Caucasia (Antioquia)	5.043	0,0	Bosconia (Cesar)	13.433	0,0
Chaparral (Tolima)	5.720	0,4	Buesaco (Nariño)	24.500	1,4
Chinácota (Norte de Santander)	6.167	0,0	Cachipay (Cundinamarca)	21.667	-1,5
Chiquinquirá (Boyacá)	4.900	-0,3	Cali (Valle del Cauca)	15.038	-0,2
Chitagá (Norte de Santander)	6.375	0,0	Cartago (Valle del Cauca)	18.138	0,0
Corozal (Sucre)	6.167	4,5	Caucasia (Antioquia)	15.250	0,0
Cuaspué (Nariño)	5.000	0,0	Chaparral (Tolima)	21.975	4,6
Duitama (Boyacá)	5.400	-0,5	Chía (Cundinamarca)	22.480	0,5
Espinal (Tolima)	5.667	0,0	Chipaqué (Cundinamarca)	14.667	0,0
Fresno (Tolima)	5.167	0,0	Chiquinquirá (Boyacá)	19.914	-1,1
Galeras (Sucre)	5.500	0,0	Chocontá (Cundinamarca)	16.667	0,0
Garzón (Huila)	5.333	0,0	Circasia (Quindío)	15.883	-1,3
Guachucal (Nariño)	4.625	-4,3	Corozal (Sucre)	21.500	0,0
Ibagué (Tolima)	5.400	0,0	Dagua (Valle del Cauca)	16.967	0,0
Ipiales (Nariño)	4.933	0,0	Donmatías (Antioquia)	13.883	-1,5
Jamundí (Valle del Cauca)	7.083	0,0	El Doncello (Caquetá)	14.333	0,0
La Unión (Nariño)	5.900	0,0	Facatativá (Cundinamarca)	19.275	-1,4
La Unión (Valle del Cauca)	5.600	1,8	Galeras (Sucre)	20.000	-2,0
Líbano (Tolima)	5.833	1,2	Girardot (Cundinamarca)	16.767	-4,0
Lorica (Córdoba)	5.100	7,4	Guachucal (Nariño)	20.000	-0,1
Magangué (Bolívar)	5.875	0,0	Guarne (Antioquia)	14.000	0,0
Málaga (Santander)	5.833	-6,7	Ibagué (Tolima)	14.400	7,9
Moniquirá (Boyacá)	6.167	-2,1	Ipiales (Nariño)	20.733	0,0
Neiva (Huila)	5.713	22,2	Jamundí (Valle del Cauca)	18.600	1,1
Pacho (Cundinamarca)	5.375	0,9	La Ceja (Antioquia)	14.000	0,0
Pasto (Nariño)	4.567	2,2	La Dorada (Caldas)	13.133	1,3
Piendamó (Cauca)	6.033	0,0	La Plata (Huila)	18.175	-5,8
Pitalito (Huila)	5.167	0,0	La Unión (Antioquia)	14.167	1,2
Popayán (Cauca)	6.700	0,0	La Unión (Nariño)	23.500	1,4
Pupiales (Nariño)	5.180	0,0	La Unión (Valle del Cauca)	17.100	0,6
Rionegro (Antioquia)	4.900	0,0	Lorica (Córdoba)	16.600	0,6
Santa Bárbara (Antioquia)	5.600	0,0	Magangué (Bolívar)	22.333	6,3
Sibundoy (Putumayo)	5.667	0,0	Manizales (Caldas)	15.900	0,0
Sincelejo (Sucre)	4.800	-2,0	Moniquirá (Boyacá)	26.300	-1,3
Sonsón (Antioquia)	4.600	3,4	Montería (Córdoba)	18.667	-5,2
Tuluá (Valle del Cauca)	5.298	0,6	Neiva (Huila)	14.975	0,5
Túquerres (Nariño)	4.860	0,0			

## A LA PRODUCCIÓN AGROPECUARIA

**Cuadro 8.** Insumos pecuarios. Precio de antibióticos, antimicóticos y antiparasitarios (continuación)  
2018 (febrero)

Productos y mercados	Precio medio febrero	Variación porcentual	Productos y mercados	Precio medio febrero	Variación porcentual
<b>Oxitetraciclina 50, 500 centímetros cúbicos (continuación)</b>			<b>Paredon, 20 centímetros cúbicos</b>		
Pacho (Cundinamarca)	23.667	0,0	Ipiales (Nariño)	5.033	n.d.
Pasto (Nariño)	20.833	0,0	Piendamó (Cauca)	7.425	-0,3
Pitalito (Huila)	16.633	-4,2	Santander de Quilichao (Cauca)	6.533	0,0
Popayán (Cauca)	25.250	-1,5	<b>Pentriland Rla, 10 M. U. I.</b>		
Puerto López (Meta)	18.400	-2,6	Ipiales (Nariño)	18.067	0,0
Rionegro (Antioquia)	13.425	-0,9	Pupiales (Nariño)	17.900	0,0
Roldanillo (Valle del Cauca)	21.267	3,0	Túquerres (Nariño)	17.567	0,0
Santa Rosa de Osos (Antioquia)	16.650	-11,1	<b>Porcino, 5 gramos</b>		
Santander de Quilichao (Cauca)	20.833	0,0	Espinal (Tolima)	2.500	0,0
Sincelejo (Sucre)	16.667	0,0	Guadalajara de Buga (Valle del Cauca)	2.126	-1,8
Sonsón (Antioquia)	13.000	-1,3	Jamundí (Valle del Cauca)	2.840	0,0
Trinidad (Casanare)	17.333	8,3	Riosucio (Caldas)	1.983	0,0
Tuluá (Valle del Cauca)	21.275	0,0	Santander de Quilichao (Cauca)	2.575	0,0
Túquerres (Nariño)	20.400	0,0	Supía (Caldas)	1.933	1,8
Valledupar (Cesar)	16.667	0,5	<b>Quimopen, 1,5 M. U. I.</b>		
Villa de San Diego de Ubaté (Cundinamarca)	16.817	-1,1	Corozal (Sucre)	7.167	0,0
Villanueva (Casanare)	22.000	-12,0	El Carmen de Bolívar (Bolívar)	8.500	-1,2
Villapinzón (Cundinamarca)	13.600	1,5	Sincelejo (Sucre)	5.620	-3,1
Zipaquirá (Cundinamarca)	21.218	2,4	<b>Quinocalf 10% solución oral, 1 litro</b>		
<b>Oxitetraciclina, 500 centímetros cúbicos</b>			Espinal (Tolima)	39.867	0,0
El Carmen de Viboral (Antioquia)	14.233	0,0	Ibagué (Tolima)	34.960	0,0
El Santuario (Antioquia)	13.500	1,3	La Unión (Nariño)	33.667	12,2
Yarumal (Antioquia)	13.100	3,4	Pupiales (Nariño)	32.167	0,0
<b>Panacur 10%, 1 litro</b>			Valledupar (Cesar)	42.200	3,2
Bogotá, D. C.	211.030	0,0	<b>Quinocalf 10% solución oral, 10 centímetros cúbicos</b>		
Bosconia (Cesar)	231.735	0,0	Ibagué (Tolima)	5.269	3,5
Villa de San Diego de Ubaté (Cundinamarca)	212.600	0,0	Ipiales (Nariño)	4.750	1,8
Villavicencio (Meta)	247.733	0,4	La Unión (Nariño)	5.500	-1,8
<b>Panacur 10%, 100 centímetros cúbicos</b>			Popayán (Cauca)	6.167	1,1
Bosconia (Cesar)	30.967	0,0	Pupiales (Nariño)	5.075	0,0
Cimitarra (Santander)	30.667	-3,2	<b>Quinocalf 10% solución oral, 200 centímetros cúbicos</b>		
Donmatías (Antioquia)	27.890	0,0	Ipiales (Nariño)	14.660	0,0
Entrerriós (Antioquia)	29.233	-3,5	La Unión (Nariño)	16.000	5,5
Ipiales (Nariño)	30.267	0,0	Pupiales (Nariño)	14.460	0,0
Medellín (Antioquia)	32.933	-0,2	Valledupar (Cesar)	18.300	0,0
Pupiales (Nariño)	30.733	0,0	<b>Quinocalf 5% inyectable, 50 centímetros cúbicos</b>		
Tuluá (Valle del Cauca)	34.206	0,0	Ipiales (Nariño)	24.275	0,0
<b>Panacur 10%, 500 centímetros cúbicos</b>			Magangué (Bolívar)	27.625	-2,2
Aguachica (Cesar)	114.000	0,0	Peñol (Antioquia)	24.575	7,2
Bogotá, D. C.	110.898	0,0			
Bosconia (Cesar)	114.133	0,0			
Entrerriós (Antioquia)	99.325	1,0			

## A LA PRODUCCIÓN AGROPECUARIA

**Cuadro 8.** Insumos pecuarios. Precio de antibióticos, antimicóticos y antiparasitarios (continuación)  
2018 (febrero)

Productos y mercados	Precio medio febrero	Variación porcentual	Productos y mercados	Precio medio febrero	Variación porcentual
<b>Rintal granulado 10%, 7,5 gramos</b>			<b>Streptoland oral, 20 gramos (continuación)</b>		
Barbosa (Santander)	4.333	1,6	Jamundí (Valle del Cauca)	7.000	0,0
Chiquinquirá (Boyacá)	3.835	0,5	La Plata (Huila)	5.400	-1,2
Corinto (Cauca)	4.667	0,0	La Unión (Nariño)	5.733	7,5
Dagua (Valle del Cauca)	3.867	0,0	Pasto (Nariño)	4.533	10,6
Duitama (Boyacá)	4.075	0,0	Piendamó (Cauca)	5.800	1,2
Guadalajara de Buga (Valle del Cauca)	3.983	0,4	Pitalito (Huila)	5.200	5,1
Palmira (Valle del Cauca)	3.917	-5,2	Pupiales (Nariño)	4.640	0,0
Piendamó (Cauca)	4.100	2,5	Sibundoy (Putumayo)	5.260	1,9
San Gil (Santander)	4.750	0,0	Sogamoso (Boyacá)	5.425	-0,5
Santander de Quilichao (Cauca)	4.333	0,0	Toca (Boyacá)	5.667	13,3
Tuluá (Valle del Cauca)	4.055	0,0	Tunja (Boyacá)	5.567	0,0
Tunja (Boyacá)	4.600	2,2	Túquerres (Nariño)	4.800	0,0
Vélez (Santander)	3.900	0,0	Ventaquemada (Boyacá)	5.375	-3,6
<b>Secamas, 4 jeringas/10 centímetros cúbicos</b>			Villapinzón (Cundinamarca)	5.333	-1,8
Cuaspué (Nariño)	20.000	-1,6	<b>Sulfametazina inyectable, 250 centímetros cúbicos</b>		
Ipiques (Nariño)	20.200	1,5	Cartago (Valle del Cauca)	27.000	0,0
Pupiales (Nariño)	19.125	0,0	Corozal (Sucre)	24.250	1,0
Yarumal (Antioquia)	18.100	-0,4	Galeras (Sucre)	23.500	0,0
<b>Secamil, 10 centímetros cúbicos</b>			Sincelejo (Sucre)	19.940	-1,4
Cali (Valle del Cauca)	10.033	0,0	<b>Sulfametazina inyectable, 500 centímetros cúbicos</b>		
Santa Rosa de Osos (Antioquia)	8.450	-1,0	Cartago (Valle del Cauca)	38.000	0,0
Túquerres (Nariño)	8.250	0,0	Chiquinquirá (Boyacá)	33.717	-0,8
<b>Secamil, 4 jeringas/10 centímetros cúbicos</b>			Corozal (Sucre)	36.500	3,5
Cali (Valle del Cauca)	38.042	0,0	Donmatías (Antioquia)	32.698	-0,1
Cartago (Valle del Cauca)	38.133	0,0	Galeras (Sucre)	33.500	-2,9
Cumbal (Nariño)	30.667	-1,1	Sincelejo (Sucre)	31.333	0,0
El Santuario (Antioquia)	28.833	0,6	<b>Sulfametazina, 50 centímetros cúbicos</b>		
Ipiques (Nariño)	32.500	0,0	Magangué (Bolívar)	9.667	0,0
Pupiales (Nariño)	32.825	0,0	Málaga (Santander)	11.667	2,9
Santa Bárbara (Antioquia)	42.133	0,0	Santa Rosa de Cabal (Risaralda)	9.967	-2,8
Tuluá (Valle del Cauca)	45.242	0,0	<b>Sultrax, 100 centímetros cúbicos</b>		
<b>Streptoland oral, 20 gramos</b>			Cartago (Valle del Cauca)	41.933	0,6
Barbosa (Santander)	5.833	0,0	Caucasia (Antioquia)	37.267	0,0
Belén (Boyacá)	4.767	2,4	La Pintada (Antioquia)	36.433	2,9
Bogotá, D. C.	4.940	0,4	<b>Sultrax, 50 centímetros cúbicos</b>		
Bucaramanga (Santander)	5.800	0,0	Belén de Umbría (Risaralda)	30.075	3,4
Buesaco (Nariño)	5.733	-4,4	Cartago (Valle del Cauca)	25.733	0,0
Campoalegre (Huila)	6.000	0,0	Corinto (Cauca)	28.333	0,0
Chiquinquirá (Boyacá)	4.686	1,2	El Santuario (Antioquia)	22.000	0,0
Chocontá (Cundinamarca)	5.233	0,0	Guadalajara de Buga (Valle del Cauca)	25.636	0,0
Cuaspué (Nariño)	5.250	2,4	La Pintada (Antioquia)	24.450	11,9
Dagua (Valle del Cauca)	5.533	0,0	Manizales (Caldas)	25.900	0,1
Duitama (Boyacá)	5.638	-3,2			
Garagoa (Boyacá)	5.400	8,0			
Guadalajara de Buga (Valle del Cauca)	5.348	0,0			
Ipiques (Nariño)	4.940	0,0			

## A LA PRODUCCIÓN AGROPECUARIA

**Cuadro 8.** Insumos pecuarios. Precio de antibióticos, antimicóticos y antiparasitarios (continuación)  
2018 (febrero)

Productos y mercados	Precio medio febrero	Variación porcentual	Productos y mercados	Precio medio febrero	Variación porcentual
<b>Sultrax, 50 centímetros cúbicos (continuación)</b>			<b>Triatox, 470 centímetros cúbicos</b>		
Santa Bárbara (Antioquia)	27.333	-0,1	Cali (Valle del Cauca)	52.516	0,0
<b>Supramicina, 13 M. U. I.</b>			Donmatías (Antioquia)	46.160	2,2
Ipiales (Nariño)	18.800	6,2	El Carmen de Viboral (Antioquia)	46.983	0,0
Pasto (Nariño)	17.333	0,0	Entrerríos (Antioquia)	47.067	1,4
Pupiales (Nariño)	17.133	0,0	La Ceja (Antioquia)	52.400	-1,1
Sincelejo (Sucre)	17.500	0,0	Medellín (Antioquia)	49.375	0,0
Túquerres (Nariño)	18.467	2,6	Santa Rosa de Osos (Antioquia)	43.000	0,4
<b>Terramicina LA, 100 centímetros cúbicos</b>			Tuluá (Valle del Cauca)	55.049	0,0
Donmatías (Antioquia)	88.708	0,0	<b>Tribrisen 48% inyectable, 100 centímetros cúbicos</b>		
Entrerríos (Antioquia)	84.133	-1,0	Donmatías (Antioquia)	77.580	0,5
Santa Rosa de Osos (Antioquia)	88.000	1,1	Entrerríos (Antioquia)	72.843	1,2
<b>Terramicina LA, 50 centímetros cúbicos</b>			Ipiales (Nariño)	75.050	0,7
Donmatías (Antioquia)	47.560	0,0	Medellín (Antioquia)	82.610	2,1
El Santuario (Antioquia)	48.500	1,7	Pupiales (Nariño)	76.067	0,0
Entrerríos (Antioquia)	44.067	-0,2	Santa Rosa de Osos (Antioquia)	78.100	1,5
Medellín (Antioquia)	54.000	0,1	Yarumal (Antioquia)	73.633	1,1
Santa Rosa de Osos (Antioquia)	49.467	1,4	<b>Tribrisen 48% inyectable, 50 centímetros cúbicos</b>		
Villa de San Diego de Ubaté (Cundinamarca)	53.550	1,2	Caucasia (Antioquia)	54.620	0,0
<b>Tiguvon Spot-On, 100 centímetros cúbicos</b>			Cimitarra (Santander)	57.167	-1,4
Chiquinquirá (Boyacá)	20.357	-1,0	Ipiales (Nariño)	53.420	0,0
Duitama (Boyacá)	22.624	0,3	Medellín (Antioquia)	58.776	1,1
Villapinzón (Cundinamarca)	21.625	-4,6	Santa Rosa de Osos (Antioquia)	52.933	-1,4
<b>Triatox, 1 litro</b>			Yarumal (Antioquia)	49.233	0,1
Cali (Valle del Cauca)	91.672	0,0	<b>Tripén LA, 3 M. U. I.</b>		
San Pedro de los Milagros (Antioquia)	82.947	-0,3	Aguachica (Cesar)	10.167	2,3
San Vicente Ferrer (Antioquia)	63.000	0,0	Barbosa (Antioquia)	11.458	-1,1
<b>Triatox, 100 centímetros cúbicos</b>			Bosconia (Cesar)	12.000	-1,7
Andes (Antioquia)	23.350	-1,3	Bucaramanga (Santander)	12.867	0,0
Barbosa (Antioquia)	22.260	-4,3	Donmatías (Antioquia)	10.010	1,7
Cali (Valle del Cauca)	21.970	0,0	Medellín (Antioquia)	11.658	-0,1
Donmatías (Antioquia)	18.780	-1,8	Montería (Córdoba)	12.167	1,4
Guarne (Antioquia)	20.800	0,0	Pasto (Nariño)	9.667	5,5
Marinilla (Antioquia)	18.700	1,4	San Gil (Santander)	12.833	1,9
Palmira (Valle del Cauca)	19.733	-3,7	Santa Bárbara (Antioquia)	12.467	3,0
Popayán (Cauca)	19.000	0,0	Santa Rosa de Osos (Antioquia)	10.167	1,7
Rionegro (Antioquia)	19.997	-5,9	Sonsón (Antioquia)	10.817	-3,9
San Pedro de los Milagros (Antioquia)	19.557	3,6	Villavicencio (Meta)	12.250	0,0
San Vicente Ferrer (Antioquia)	21.000	-0,8	<b>Tripén LA, 6 M. U. I.</b>		
Sonsón (Antioquia)	20.250	0,6	Aguachica (Cesar)	15.933	0,0
Tuluá (Valle del Cauca)	23.085	0,4	Barbosa (Antioquia)	17.190	-1,6
			Bogotá, D. C.	16.663	-0,1
			Bosconia (Cesar)	17.703	0,0
			Bucaramanga (Santander)	19.333	3,6
			Corozal (Sucre)	17.833	0,0
			Donmatías (Antioquia)	15.500	1,1

## A LA PRODUCCIÓN AGROPECUARIA

**Cuadro 8.** Insumos pecuarios. Precio de antibióticos, antimicóticos y antiparasitarios (continuación) 2018 (febrero)

Productos y mercados	Precio medio febrero	Variación porcentual	Productos y mercados	Precio medio febrero	Variación porcentual
<b>Tripren LA, 6 M. U. I. (continuación)</b>			<b>Tylan 200 inyectable, 100 centímetros cúbicos (continuación)</b>		
El Carmen de Bolívar (Bolívar)	21.400	0,0	Túquerres (Nariño)	27.640	0,1
Galeras (Sucre)	17.333	0,0	Yarumal (Antioquia)	28.767	-0,2
Guarne (Antioquia)	16.133	2,3	<b>Verdemint, 50 gramos</b>		
La Ceja (Antioquia)	18.133	-10,5	Corozal (Sucre)	10.667	6,7
Medellín (Antioquia)	18.012	0,4	Sincelejo (Sucre)	8.925	-0,6
Montería (Córdoba)	16.833	2,0	Valledupar (Cesar)	12.333	2,8
Pasto (Nariño)	15.433	4,5	<b>Veta-Dicrysticina, 2 M. U. I.</b>		
Puerto López (Meta)	18.333	-2,2	Armenia (Quindío)	16.718	1,3
San Gil (Santander)	18.500	-0,5	Barrancabermeja (Santander)	15.833	0,0
Santa Bárbara (Antioquia)	18.667	4,3	Bogotá, D. C.	15.833	0,0
Santa Rosa de Osos (Antioquia)	16.200	0,4	Cali (Valle del Cauca)	18.346	-0,1
Sincelejo (Sucre)	16.250	1,6	Cartago (Valle del Cauca)	19.167	0,0
Sonsón (Antioquia)	16.633	-5,8	Chinchiná (Caldas)	21.833	0,0
Villavicencio (Meta)	18.925	0,0	Dagua (Valle del Cauca)	17.950	0,0
Yarumal (Antioquia)	15.433	0,9	Jamundí (Valle del Cauca)	20.000	-1,6
Yopal (Casanare)	17.667	0,0	La Dorada (Caldas)	15.773	0,0
<b>Tripren LA, 9 M. U. I.</b>			La Unión (Valle del Cauca)	19.767	4,3
Aguachica (Cesar)	20.633	0,0	La Virginia (Risaralda)	17.600	0,0
Barbosa (Antioquia)	23.353	2,7	Manizales (Caldas)	17.980	-3,3
Bosconia (Cesar)	21.850	0,0	Montenegro (Quindío)	19.500	-3,7
Bucaramanga (Santander)	24.167	1,4	Salamina (Caldas)	16.600	0,0
Corozal (Sucre)	22.000	0,0	Socorro (Santander)	17.033	0,0
Donmatías (Antioquia)	20.490	3,2	Supía (Caldas)	16.733	-0,8
El Carmen de Bolívar (Bolívar)	25.750	-1,0	Vélez (Santander)	16.333	-2,0
Entrerriós (Antioquia)	20.100	1,3	<b>Veta-Dicrysticina, 4 M. U. I.</b>		
Galeras (Sucre)	21.000	-3,1	Armenia (Quindío)	29.160	0,0
La Pintada (Antioquia)	21.970	6,6	Barrancabermeja (Santander)	29.000	2,4
Medellín (Antioquia)	25.078	2,1	Belén de Umbria (Risaralda)	33.225	-1,8
Montería (Córdoba)	24.000	0,0	Bogotá, D. C.	28.604	0,1
Pasto (Nariño)	22.067	4,1	Cartago (Valle del Cauca)	33.200	0,0
San Gil (Santander)	24.975	0,0	Chinchiná (Caldas)	38.933	-0,2
Santa Bárbara (Antioquia)	24.800	1,4	Chiquinquirá (Boyacá)	28.590	-1,2
Santa Rosa de Osos (Antioquia)	20.500	2,0	Jamundí (Valle del Cauca)	33.333	-1,0
Sincelejo (Sucre)	20.000	0,0	La Dorada (Caldas)	28.658	0,0
Villavicencio (Meta)	26.625	0,0	La Virginia (Risaralda)	31.367	0,0
Yarumal (Antioquia)	19.667	-1,7	Manizales (Caldas)	32.200	0,0
Yopal (Casanare)	22.000	-1,5	Medellín (Antioquia)	29.600	0,6
<b>Tylan 200 inyectable, 100 centímetros cúbicos</b>			Palmira (Valle del Cauca)	30.833	0,0
Bogotá, D. C.	29.738	-0,4	San Gil (Santander)	30.750	-1,1
Chiquinquirá (Boyacá)	28.800	1,8	Santa Rosa de Cabal (Risaralda)	31.267	2,7
Donmatías (Antioquia)	29.073	0,3	Santa Rosa de Osos (Antioquia)	27.160	-0,3
El Carmen de Bolívar (Bolívar)	33.000	-5,7	Socorro (Santander)	30.250	-0,3
El Carmen de Viboral (Antioquia)	28.087	0,0	Túquerres (Nariño)	26.467	0,0
Ipiales (Nariño)	28.240	4,4	Zarzal (Valle del Cauca)	35.467	-0,5
Medellín (Antioquia)	31.850	0,2	<b>Veta-Dicrysticina, 6 M. U. I.</b>		
Piedecuesta (Santander)	31.000	-3,1	Barrancabermeja (Santander)	38.000	1,8
Pupiales (Nariño)	27.180	0,0	Belén de Umbria (Risaralda)	40.967	-1,2
Santa Rosa de Osos (Antioquia)	29.175	0,3			

## A LA PRODUCCIÓN AGROPECUARIA

**Cuadro 8.** Insumos pecuarios. Precio de antibióticos, antimicóticos y antiparasitarios (conclusión) 2018 (febrero)

Productos y mercados	Precio medio febrero	Variación porcentual	Productos y mercados	Precio medio febrero	Variación porcentual
<b>Veta-Dicrysticina, 6 M. U. l. (continuación)</b>			<b>Veterflucina F 4 M. U. l., 20 centímetros cúbicos (continuación)</b>		
Bogotá, D. C.	39.300	0,1	Guachucal (Nariño)	18.900	-0,5
Cartago (Valle del Cauca)	46.067	6,1	Ipiales (Nariño)	19.550	0,0
Caucasia (Antioquia)	39.260	0,0	Pupiales (Nariño)	19.967	1,7
Dagua (Valle del Cauca)	40.033	0,0	Salamina (Caldas)	22.167	1,5
Jamundí (Valle del Cauca)	43.667	-1,5	Santa Rosa de Osos (Antioquia)	20.000	0,0
La Dorada (Caldas)	40.933	0,0	Sogamoso (Boyacá)	19.433	0,9
La Unión (Valle del Cauca)	45.967	0,0	Yarumal (Antioquia)	20.375	1,2
Manizales (Caldas)	39.575	0,0	Yopal (Casanare)	20.333	3,4
Palmira (Valle del Cauca)	41.633	-0,2			
San Gil (Santander)	43.833	1,9	<b>Veterflucina F 6 M. U. l., 30 centímetros cúbicos</b>		
Santa Rosa de Cabal (Risaralda)	40.825	0,0	Bogotá, D. C.	26.656	0,0
Socorro (Santander)	38.675	0,0	Chía (Cundinamarca)	28.233	0,0
Supía (Caldas)	38.563	0,0	Chiquinquirá (Boyacá)	24.394	0,5
<b>Veterflucina F 4 M. U. l., 20 centímetros cúbicos</b>			Donmatías (Antioquia)	24.598	0,1
Bogotá, D. C.	19.650	-0,1	Entreríos (Antioquia)	24.637	0,6
Chía (Cundinamarca)	22.200	0,1	Granada (Meta)	28.333	0,0
Chiquinquirá (Boyacá)	18.446	1,7	Guachucal (Nariño)	23.333	-2,8
Cuaspud (Nariño)	20.750	5,1	Ipiales (Nariño)	24.975	0,0
Donmatías (Antioquia)	18.830	-1,3	Pupiales (Nariño)	25.500	0,0
Granada (Meta)	21.667	0,0	Santa Rosa de Osos (Antioquia)	24.825	-0,7
			Yarumal (Antioquia)	25.260	1,0

n. d. No determinado

\* El precio correspondiente a enero fue modificado en el presente reporte ante la inclusión de datos que se encontraban en verificación.

## A LA PRODUCCIÓN AGROPECUARIA

**Cuadro 9.** Insumos pecuarios. Precios de vitaminas, sales y minerales 2018 (febrero)

Productos y mercados	Precio medio febrero	Variación porcentual	Productos y mercados	Precio medio febrero	Variación porcentual
<b>Azteca, 40 gramos</b>			<b>Belamyl R, 10 centímetros cúbicos (continuación)</b>		
Granada (Meta)	2.575	0,0	La Unión (Nariño)	14.000	5,0
Paz de Ariporo (Casanare)	2.583	-3,1	La Unión (Valle del Cauca)	13.217	0,0
Piedecuesta (Santander)	2.000	0,0	La Virginia (Risaralda)	10.967	-4,6
Puerto López (Meta)	2.475	4,6	Lérida (Tolima)	14.300	6,7
Rionegro (Santander)	2.833	0,0	Líbano (Tolima)	13.300	0,8
San Gil (Santander)	2.233	3,1	Málaga (Santander)	13.167	-2,5
Trinidad (Casanare)	2.500	0,0	Manizales (Caldas)	14.050	5,6
Villanueva (Casanare)	2.367	1,4	Marinilla (Antioquia)	11.933	1,0
Villavicencio (Meta)	2.180	0,0	Medellín (Antioquia)	12.050	-1,0
Yopal (Casanare)	2.460	0,8	Montenegro (Quindío)	14.167	-1,2
<b>Belamyl R, 10 centímetros cúbicos</b>			Montería (Córdoba)	11.867	-2,7
Algeciras (Huila)	12.667	0,0	Neiva (Huila)	13.788	0,0
Andes (Antioquia)	14.260	-0,6	Pacho (Cundinamarca)	13.000	0,0
Apía (Risaralda)	13.000	1,4	Palmira (Valle del Cauca)	12.100	-1,8
Armenia (Quindío)	13.083	-1,3	Pasto (Nariño)	11.367	2,4
Barbosa (Antioquia)	12.000	7,9	Peñol (Antioquia)	11.975	0,4
Barranquilla (Atlántico)	12.833	1,3	Pitalito (Huila)	12.350	0,0
Belén de Umbria (Risaralda)	14.225	0,0	Popayán (Cauca)	12.550	-0,1
Buesaco (Nariño)	11.000	-1,5	Pupiales (Nariño)	10.980	3,1
Cachipay (Cundinamarca)	12.900	-3,4	Rionegro (Antioquia)	12.838	0,0
Calarcá (Quindío)	13.283	-1,2	Riosucio (Caldas)	12.850	-2,3
Cali (Valle del Cauca)	12.861	2,0	Roldanillo (Valle del Cauca)	13.725	6,4
Campoalegre (Huila)	13.150	0,0	Sabanalarga (Atlántico)	12.667	0,0
Cartagena de Indias (Bolívar)	12.371	1,2	Santa Bárbara (Antioquia)	13.800	-1,2
Cartago (Valle del Cauca)	13.517	0,0	Santa Rosa de Cabal (Risaralda)	12.875	-2,2
Caucasia (Antioquia)	12.000	0,0	Santander de Quilichao (Cauca)	14.200	0,0
Cereté (Córdoba)	12.677	-2,0	Sibundoy (Putumayo)	12.300	0,0
Chaparral (Tolima)	13.600	2,6	Sincelejo (Sucre)	11.214	1,9
Chinchiná (Caldas)	14.733	0,0	Socorro (Santander)	12.940	0,1
Chiquinquirá (Boyacá)	11.750	2,2	Sonsón (Antioquia)	12.100	-1,4
Corinto (Cauca)	13.833	-2,9	Supía (Caldas)	12.333	2,2
Corozal (Sucre)	14.333	-1,1	Tuluá (Valle del Cauca)	13.019	1,3
Dagua (Valle del Cauca)	13.025	-0,8	Túquerres (Nariño)	10.960	-0,9
El Carmen de Bolívar (Bolívar)	13.000	0,0	Valledupar (Cesar)	13.000	-2,8
El Doncello (Caquetá)	13.000	0,0	Vélez (Santander)	12.500	0,0
El Paujil (Caquetá)	12.500	0,0	Villeta (Cundinamarca)	14.533	-14,5
El Santuario (Antioquia)	11.333	3,0	<b>Belamyl R, 100 centímetros cúbicos</b>		
Espinal (Tolima)	14.533	0,0	Aguachica (Cesar)	75.433	-0,3
Facatativá (Cundinamarca)	12.400	1,0	Andes (Antioquia)	82.363	-3,1
Fresno (Tolima)	12.483	-0,8	Cali (Valle del Cauca)	79.774	0,0
Fusagasugá (Cundinamarca)	13.667	-2,4	Cartago (Valle del Cauca)	83.060	4,2
Garzón (Huila)	12.400	-1,6	Caucasia (Antioquia)	69.790	0,0
Guadalajara de Buga (Valle del Cauca)	13.352	0,0	Cereté (Córdoba)	67.700	-6,3
Guarne (Antioquia)	12.333	0,7	Chaparral (Tolima)	75.667	0,0
Guática (Risaralda)	13.500	-1,2	Chiquinquirá (Boyacá)	73.343	0,6
Ibagué (Tolima)	12.020	0,9	Cúcuta (Norte de Santander)	70.333	0,5
Ipiales (Nariño)	11.180	0,0	Donmatías (Antioquia)	74.552	0,2
Jamundí (Valle del Cauca)	13.417	0,1	El Carmen de Bolívar (Bolívar)	81.667	0,4
La Celia (Risaralda)	12.333	0,0	Entreríos (Antioquia)	64.767	-0,2
La Pintada (Antioquia)	13.010	5,5	Guachucal (Nariño)	68.000	n.d.
La Plata (Huila)	12.775	0,6			

## A LA PRODUCCIÓN AGROPECUARIA

**Cuadro 9.** Insumos pecuarios. Precios de vitaminas, sales y minerales (continuación)  
2018 (febrero)

Productos y mercados	Precio medio febrero	Variación porcentual	Productos y mercados	Precio medio febrero	Variación porcentual
<b>Belamyl R, 100 centímetros cúbicos (continuación)</b>			<b>Belamyl R, 30 centímetros cúbicos (continuación)</b>		
Guarne (Antioquia)	69.400	0,5	Cali (Valle del Cauca)	33.802	0,4
Ibagué (Tolima)	71.967	-1,1	Cartago (Valle del Cauca)	35.483	0,0
Jamundí (Valle del Cauca)	82.667	3,3	Cereté (Córdoba)	33.073	0,1
La Dorada (Caldas)	69.433	2,0	Chaparral (Tolima)	33.700	-0,5
La Pintada (Antioquia)	73.433	5,7	Circasia (Quindío)	32.800	0,0
La Unión (Antioquia)	74.767	0,7	El Carmen de Bolívar (Bolívar)	32.750	-0,8
Málaga (Santander)	85.333	-3,0	Guachucal (Nariño)	27.333	n.d.
Marinilla (Antioquia)	63.767	1,1	Guática (Risaralda)	33.667	-1,0
Montería (Córdoba)	73.125	0,0	Ibagué (Tolima)	33.683	0,8
Palmira (Valle del Cauca)	78.075	0,0	Ipiales (Nariño)	28.100	0,0
Popayán (Cauca)	70.000	0,0	La Plata (Huila)	32.833	0,0
Rionegro (Antioquia)	82.433	0,0	La Unión (Nariño)	33.333	11,1
San Pedro de los Milagros (Antioquia)	71.500	2,2	Líbano (Tolima)	36.333	0,0
Santa Bárbara (Antioquia)	81.267	0,8	Marinilla (Antioquia)	31.303	2,0
Santa Rosa de Osos (Antioquia)	72.750	-0,2	Medellín (Antioquia)	34.033	1,6
Santander de Quilichao (Cauca)	81.667	0,5	Montería (Córdoba)	32.667	-1,5
Sincelejo (Sucre)	66.500	-0,7	Palmira (Valle del Cauca)	33.633	0,0
Sonsón (Antioquia)	74.187	0,6	Pasto (Nariño)	27.633	0,0
Supía (Caldas)	74.267	-0,3	Popayán (Cauca)	32.857	0,0
Túquerres (Nariño)	68.460	0,8	Rionegro (Antioquia)	33.827	0,0
Valledupar (Cesar)	78.000	1,2	Santa Bárbara (Antioquia)	37.333	-1,1
Vélez (Santander)	71.333	-0,5	Santa Rosa de Cabal (Risaralda)	31.233	0,8
Villavicencio (Meta)	77.000	0,9	Santander de Quilichao (Cauca)	37.667	0,0
Yarumal (Antioquia)	70.125	1,8	Sincelejo (Sucre)	28.750	0,0
<b>Belamyl R, 250 centímetros cúbicos</b>			Socorro (Santander)	34.567	1,0
Cali (Valle del Cauca)	143.736	0,0	Túquerres (Nariño)	28.960	0,0
Cartago (Valle del Cauca)	147.467	0,0	Vélez (Santander)	36.000	2,9
Cereté (Córdoba)	116.640	-2,7	<b>Belamyl R, 50 centímetros cúbicos</b>		
Chiquinquirá (Boyacá)	133.080	-2,4	Andes (Antioquia)	54.909	0,4
Corinto (Cauca)	131.833	-1,1	Apía (Risaralda)	51.667	2,3
Donmatías (Antioquia)	127.053	0,1	Armenia (Quindío)	43.550	0,0
Entreríos (Antioquia)	119.333	-0,5	Barbosa (Antioquia)	46.800	2,1
Guarne (Antioquia)	130.467	-0,3	Barranquilla (Atlántico)	46.100	0,0
Medellín (Antioquia)	142.467	0,0	Belén de Umbría (Risaralda)	53.275	-1,8
Montería (Córdoba)	123.750	-5,9	Bogotá, D. C.	46.356	-0,2
Palmira (Valle del Cauca)	136.667	-0,3	Cajamarca (Tolima)	46.000	0,0
San Pedro de los Milagros (Antioquia)	113.170	-4,1	Cali (Valle del Cauca)	48.517	0,2
Santa Marta (Magdalena)	144.133	0,0	Campoalegre (Huila)	50.975	0,3
Santa Rosa de Osos (Antioquia)	125.000	1,9	Cartago (Valle del Cauca)	52.083	2,9
Sincelejo (Sucre)	111.667	-4,6	Caucasia (Antioquia)	43.725	0,0
Valledupar (Cesar)	127.667	-2,5	Cereté (Córdoba)	44.725	3,2
Villavicencio (Meta)	121.433	6,5	Chaparral (Tolima)	48.100	-0,4
<b>Belamyl R, 30 centímetros cúbicos</b>			Chinchiná (Caldas)	54.967	0,0
Andes (Antioquia)	37.630	-0,5	Chiquinquirá (Boyacá)	43.680	0,2
Apía (Risaralda)	34.875	0,0	Corinto (Cauca)	50.833	0,0
Armenia (Quindío)	31.197	1,2	Donmatías (Antioquia)	43.763	0,0
Barbosa (Antioquia)	33.038	6,5	Duitama (Boyacá)	47.467	0,0
Belén de Umbría (Risaralda)	37.213	-0,7	El Carmen de Bolívar (Bolívar)	50.000	-2,0
Cajamarca (Tolima)	33.333	1,0	El Paujil (Caquetá)	47.000	-0,2
			Fómeque (Cundinamarca)	49.667	1,4



## A LA PRODUCCIÓN AGROPECUARIA

**Cuadro 9.** Insumos pecuarios. Precios de vitaminas, sales y minerales (continuación)  
2018 (febrero)

Productos y mercados	Precio medio febrero	Variación porcentual	Productos y mercados	Precio medio febrero	Variación porcentual
<b>Belamyl R, 50 centímetros cúbicos (continuación)</b>			<b>Belamyl R, 500 centímetros cúbicos (continuación)</b>		
Fresno (Tolima)	45.460	0,0	El Paujil (Caquetá)	159.433	-1,3
Garzón (Huila)	45.000	-3,6	Entrerriós (Antioquia)	153.750	2,3
Guadalupe de Buga (Valle del Cauca)	47.034	0,0	La Dorada (Caldas)	155.380	1,9
Guarne (Antioquia)	44.725	-0,6	Marinilla (Antioquia)	153.920	4,8
Ibagué (Tolima)	46.713	-0,2	Medellín (Antioquia)	175.900	2,5
Jamundí (Valle del Cauca)	50.333	0,0	Montería (Córdoba)	165.875	-0,7
La Ceja (Antioquia)	48.833	-1,0	Rionegro (Antioquia)	164.760	-0,9
La Pintada (Antioquia)	48.900	-0,7	San Pedro de los Milagros (Antioquia)	154.673	2,0
La Unión (Nariño)	47.333	8,4	Santa Rosa de Osos (Antioquia)	152.000	2,9
La Unión (Valle del Cauca)	52.675	-0,4	Sincelejo (Sucre)	146.600	0,2
La Virginia (Risaralda)	42.167	-4,7	Socorro (Santander)	163.000	1,0
Málaga (Santander)	48.333	-3,3	Valledupar (Cesar)	176.667	0,0
Manizales (Caldas)	48.750	0,5	Vélez (Santander)	146.667	-0,6
Marinilla (Antioquia)	45.725	4,2	Yarumal (Antioquia)	152.967	4,3
Medellín (Antioquia)	53.420	-0,7			
Montería (Córdoba)	47.000	-1,1	<b>Bonavit inyectable, 100 centímetros cúbicos</b>		
Neiva (Huila)	49.200	-1,8	Apía (Risaralda)	16.833	2,0
Palmira (Valle del Cauca)	47.600	-0,2	Armenia (Quindío)	17.400	0,0
Pasto (Nariño)	42.167	-1,6	Belén de Umbria (Risaralda)	20.667	-0,5
Popayán (Cauca)	44.500	0,0	Caicedonia (Valle del Cauca)	15.533	2,9
Pupiales (Nariño)	42.925	3,0	Ipiales (Nariño)	13.300	0,0
Quimbaya (Quindío)	47.500	-1,4	Túquerres (Nariño)	13.233	0,0
Rionegro (Antioquia)	47.180	-0,5			
San Gil (Santander)	52.000	-1,9	<b>Bonavit inyectable, 250 centímetros cúbicos</b>		
San Sebastián de Mariquita (Tolima)	44.633	2,1	Barranquilla (Atlántico)	34.667	1,4
Santa Bárbara (Antioquia)	50.967	0,0	Caicedonia (Valle del Cauca)	34.200	2,7
Santa Rosa de Osos (Antioquia)	41.517	0,5	Cereté (Córdoba)	31.253	-4,9
Santander de Quilichao (Cauca)	49.900	0,7	Montería (Córdoba)	31.075	0,0
Sibundoy (Putumayo)	38.880	0,0			
Sincelejo (Sucre)	40.740	-1,9	<b>Bonavit inyectable, 30 centímetros cúbicos</b>		
Socorro (Santander)	48.160	2,1	Apía (Risaralda)	8.167	6,5
Supía (Caldas)	43.233	-0,8	Chinchiná (Caldas)	9.567	0,0
Tuluá (Valle del Cauca)	50.000	3,6	Ipiales (Nariño)	6.350	0,0
Túquerres (Nariño)	41.140	0,3			
Vélez (Santander)	44.250	0,6	<b>Bonavit inyectable, 500 centímetros cúbicos</b>		
Villa de San Diego de Ubaté (Cundinamarca)	44.593	-1,7	Barranquilla (Atlántico)	52.733	0,0
			Cereté (Córdoba)	47.950	2,1
			Montería (Córdoba)	47.667	0,0
<b>Belamyl R, 500 centímetros cúbicos</b>			<b>Cacodil B12, 100 centímetros cúbicos</b>		
Aguachica (Cesar)	162.700	0,0	Bogotá, D. C.	26.700	0,0
Barrancabermeja (Santander)	155.000	8,8	Cartago (Valle del Cauca)	35.567	5,0
Bogotá, D. C.	163.201	2,1	Chaparral (Tolima)	33.075	-3,8
Bosconia (Cesar)	170.000	0,0	Montería (Córdoba)	26.000	2,0
Bucaramanga (Santander)	163.000	0,4	Santa Rosa de Cabal (Risaralda)	31.025	1,3
Cereté (Córdoba)	157.173	-3,5	Trinidad (Casanare)	30.667	13,6
Chiquinquirá (Boyacá)	156.650	-0,3			
Cimitarra (Santander)	169.000	2,4			
Corozal (Sucre)	161.667	1,0			
Cúcuta (Norte de Santander)	159.667	1,7			
Donmatías (Antioquia)	157.450	-0,1			
El Doncello (Caquetá)	157.125	0,4			

## A LA PRODUCCIÓN AGROPECUARIA

**Cuadro 9.** Insumos pecuarios. Precios de vitaminas, sales y minerales (continuación)  
2018 (febrero)

Productos y mercados	Precio medio febrero	Variación porcentual	Productos y mercados	Precio medio febrero	Variación porcentual
<b>Cacodil B12, 250 centímetros cúbicos</b>			<b>Calfon-Energy, 350 centímetros cúbicos (continuación)</b>		
Cartago (Valle del Cauca)	71.050	0,0	Chocontá (Cundinamarca)	33.433	0,6
Ibagué (Tolima)	59.425	0,0	Cuaspud (Nariño)	28.000	n.d.
La Dorada (Caldas)	55.990	0,3	Cumbal (Nariño)	28.700	n.d.
Montería (Córdoba)	59.125	1,7	Donmatías (Antioquia)	29.376	-0,1
Puerto López (Meta)	52.000	0,0	Duitama (Boyacá)	32.630	-0,8
Santa Rosa de Cabal (Risaralda)	63.125	-5,5	El Rosal (Cundinamarca)	32.625	0,2
Santa Rosa de Osos (Antioquia)	63.333	-1,0	Entreríos (Antioquia)	27.494	2,1
<b>Cacodil B12, 50 centímetros cúbicos</b>			Fómeque (Cundinamarca)	32.667	1,6
Bogotá, D. C.	15.120	-0,1	Guachucal (Nariño)	28.652	n.d.
Cereté (Córdoba)	15.140	5,0	Guarne (Antioquia)	29.375	0,4
Chaparral (Tolima)	17.800	3,9	Ipiales (Nariño)	29.258	0,6
El Santuario (Antioquia)	13.667	-5,7	La Unión (Antioquia)	30.097	4,0
Ibagué (Tolima)	17.499	5,4	Pacho (Cundinamarca)	33.750	1,5
La Virginia (Risaralda)	17.833	-6,1	Pupiales (Nariño)	28.525	0,0
Magangué (Bolívar)	17.167	1,0	Santa Rosa de Osos (Antioquia)	28.829	-0,5
Manizales (Caldas)	16.633	4,0	Sogamoso (Boyacá)	29.867	0,0
Montería (Córdoba)	15.000	-3,2	Subachoque (Cundinamarca)	33.167	1,4
Pereira (Risaralda)	17.567	4,9	Toca (Boyacá)	30.500	-1,6
Popayán (Cauca)	15.833	-1,0	Tunja (Boyacá)	32.800	-1,0
Santa Bárbara (Antioquia)	17.533	0,0	Ventaquemada (Boyacá)	31.833	0,0
<b>Cacodil B12, 500 centímetros cúbicos</b>			Villa de San Diego de Ubaté (Cundinamarca)	30.450	0,0
Armenia (Quindío)	85.213	-0,1	Villapinzón (Cundinamarca)	31.975	-0,1
Bucaramanga (Santander)	110.333	-3,6	Zipaquirá (Cundinamarca)	33.494	0,9
Cartago (Valle del Cauca)	115.533	0,0	<b>Calfon adicionado con magnesio, 500 centímetros cúbicos</b>		
Ibagué (Tolima)	116.100	3,0	Ipiales (Nariño)	45.917	0,4
La Dorada (Caldas)	95.448	5,5	Pasto (Nariño)	41.467	0,0
Manizales (Caldas)	109.800	2,4	Pupiales (Nariño)	46.375	0,0
Montería (Córdoba)	95.375	3,8	Túquerres (Nariño)	45.880	-0,4
Puerto López (Meta)	91.900	0,0	Villa de San Diego de Ubaté (Cundinamarca)	45.300	0,0
Santa Rosa de Osos (Antioquia)	101.000	-1,5	<b>Calfon oral, 350 centímetros cúbicos</b>		
Villavicencio (Meta)	100.750	0,2	Belén (Boyacá)	29.633	1,6
<b>Calcio Cal, 250 centímetros cúbicos</b>			Chía (Cundinamarca)	29.000	0,0
Belén (Boyacá)	38.900	6,3	Chiquinquirá (Boyacá)	27.651	1,0
Chía (Cundinamarca)	39.050	0,0	Chocontá (Cundinamarca)	31.000	1,1
Chocontá (Cundinamarca)	37.333	0,0	Cuaspud (Nariño)	27.500	-2,9
Toca (Boyacá)	37.000	3,7	Cumbal (Nariño)	27.567	n.d.
Ventaquemada (Boyacá)	35.000	0,0	Duitama (Boyacá)	30.300	0,5
Villa de San Diego de Ubaté (Cundinamarca)	33.013	0,0	El Rosal (Cundinamarca)	30.075	2,1
<b>Calfon-Energy, 350 centímetros cúbicos</b>			Entreríos (Antioquia)	26.125	-0,4
Belén (Boyacá)	32.133	1,9	Guachucal (Nariño)	26.472	n.d.
Bogotá, D. C.	30.219	0,0	Ipiales (Nariño)	27.367	1,2
Chía (Cundinamarca)	31.725	0,0	Pasto (Nariño)	25.900	-1,8
Chiquinquirá (Boyacá)	30.800	1,1	Pupiales (Nariño)	26.700	0,0
			Santa Rosa de Cabal (Risaralda)	27.300	-0,9
			Santa Rosa de Osos (Antioquia)	26.200	0,3
			Sibundoy (Putumayo)	29.600	1,1

## A LA PRODUCCIÓN AGROPECUARIA

**Cuadro 9.** Insumos pecuarios. Precios de vitaminas, sales y minerales (continuación)  
2018 (febrero)

Productos y mercados	Precio medio febrero	Variación porcentual	Productos y mercados	Precio medio febrero	Variación porcentual
<b>Calfon oral, 350 centímetros cúbicos (continuación)</b>			<b>Calfosvit Se, 500 centímetros cúbicos</b>		
Sogamoso (Boyacá)	28.300	0,2	Aguachica (Cesar)	122.833	0,0
Toca (Boyacá)	27.875	-5,5	Barranquilla (Atlántico)	136.233	-1,5
Tunja (Boyacá)	29.100	-4,3	Bucaramanga (Santander)	128.667	-1,3
Túquerres (Nariño)	26.860	-0,3	Cereté (Córdoba)	120.767	n.d.
Ventaquemada (Boyacá)	28.667	1,8	Cúcuta (Norte de Santander)	132.333	1,8
Villa de San Diego de Ubaté (Cundinamarca)	28.983	0,5	La Dorada (Caldas)	123.600	0,0
Villapinzón (Cundinamarca)	27.875	-4,7	Villavicencio (Meta)	133.100	0,3
Zipaquirá (Cundinamarca)	30.559	-0,3	<b>Calmafos, 500 centímetros cúbicos</b>		
<b>Calfosvit Se, 250 centímetros cúbicos</b>			Barbosa (Antioquia)	28.063	5,6
Aguachica (Cesar)	82.400	0,0	Barrancabermeja (Santander)	24.667	0,0
Barranquilla (Atlántico)	90.233	-1,6	Barranquilla (Atlántico)	29.367	2,3
Bucaramanga (Santander)	85.067	-1,1	Belén (Boyacá)	28.160	1,5
Cereté (Córdoba)	80.697	n.d.	Belén de Umbría (Risaralda)	28.400	0,0
Ipiales (Nariño)	81.100	0,0	Bogotá, D. C.	26.555	0,0
La Dorada (Caldas)	78.863	0,0	Bucaramanga (Santander)	29.700	0,1
Santa Rosa de Osos (Antioquia)	79.471	-0,8	Cajamarca (Tolima)	27.875	0,9
Socorro (Santander)	85.250	-0,6	Calarcá (Quindío)	31.533	1,3
Túquerres (Nariño)	80.833	0,0	Cali (Valle del Cauca)	28.299	2,3
Villa de San Diego de Ubaté (Cundinamarca)	80.525	0,0	Cartago (Valle del Cauca)	30.117	0,0
<b>Calfosvit Se, 50 centímetros cúbicos</b>			Chaparral (Tolima)	29.300	0,0
Barranquilla (Atlántico)	26.200	-0,5	Chía (Cundinamarca)	28.400	0,0
Belén (Boyacá)	26.438	2,5	Circasia (Quindío)	27.933	0,0
Cartago (Valle del Cauca)	25.883	4,3	Corinto (Cauca)	28.667	-1,1
Chaparral (Tolima)	26.833	0,0	Cumbal (Nariño)	26.167	n.d.
Chiquinquirá (Boyacá)	23.476	-0,7	Dagua (Valle del Cauca)	27.500	-0,6
Chocontá (Cundinamarca)	28.900	0,1	Donmatías (Antioquia)	25.980	2,4
Donmatías (Antioquia)	25.470	-0,1	El Carmen de Viboral (Antioquia)	24.738	0,0
El Carmen de Viboral (Antioquia)	23.420	0,0	El Santuario (Antioquia)	25.333	0,0
El Santuario (Antioquia)	20.667	-3,1	Facatativá (Cundinamarca)	26.575	2,7
Fresno (Tolima)	26.333	0,1	Fresno (Tolima)	27.250	0,0
Guachucal (Nariño)	21.575	-8,5	Guachucal (Nariño)	24.525	-1,0
Ipiales (Nariño)	24.045	0,0	Guadalajara de Buga (Valle del Cauca)	28.433	1,7
Libano (Tolima)	28.000	-2,6	Ipiales (Nariño)	26.158	0,6
Manizales (Caldas)	30.167	0,0	Jamundí (Valle del Cauca)	31.400	0,6
Peñol (Antioquia)	25.067	7,1	La Dorada (Caldas)	26.600	0,0
Pupiales (Nariño)	23.630	0,0	La Unión (Valle del Cauca)	30.375	-0,4
Santa Marta (Magdalena)	29.867	-3,0	Lérida (Tolima)	29.450	1,7
Santa Rosa de Osos (Antioquia)	25.175	0,8	Libano (Tolima)	29.200	0,7
Socorro (Santander)	26.625	0,0	Málaga (Santander)	27.833	1,6
Sogamoso (Boyacá)	23.800	0,0	Manizales (Caldas)	28.000	0,0
Tunja (Boyacá)	26.300	-2,4	Marinilla (Antioquia)	26.144	1,1
Túquerres (Nariño)	24.267	0,0	Medellín (Antioquia)	27.180	2,3
Villa de San Diego de Ubaté (Cundinamarca)	23.313	0,0	Montenegro (Quindío)	31.167	0,0
Villapinzón (Cundinamarca)	26.333	-4,2	Palmira (Valle del Cauca)	28.700	1,2
			Pamplona (Norte de Santander)	28.125	4,2
			Pasto (Nariño)	26.600	1,0
			Piendamó (Cauca)	28.833	-0,3
			Popayán (Cauca)	28.567	-0,8
			Quimbaya (Quindío)	29.867	0,1
			San Alberto (Cesar)	28.767	0,3

## A LA PRODUCCIÓN AGROPECUARIA

**Cuadro 9.** Insumos pecuarios. Precios de vitaminas, sales y minerales (continuación)  
2018 (febrero)

Productos y mercados	Precio medio febrero	Variación porcentual	Productos y mercados	Precio medio febrero	Variación porcentual
<b>Calmafos, 500 centímetros cúbicos (continuación)</b>			<b>Catosal con vitamina B12, 100 centímetros cúbicos (continuación)</b>		
San Sebastián de Mariquita (Tolima)	26.400	0,4	Santa Rosa de Osos (Antioquia)	51.800	0,1
Santa Bárbara (Antioquia)	29.133	0,7	Villa de San Diego de Ubaté (Cundinamarca)	57.300	0,1
Santa Rosa de Osos (Antioquia)	26.040	1,6			
Santander de Quilichao (Cauca)	30.950	-1,3	<b>Catosal con vitamina B12, 50 centímetros cúbicos</b>		
Toca (Boyacá)	27.000	3,8	Cali (Valle del Cauca)	30.276	0,0
Tuluá (Valle del Cauca)	29.967	0,9	Cumbal (Nariño)	27.100	n.d.
Túquerres (Nariño)	25.900	-0,3	Ipiales (Nariño)	29.613	0,9
Valledupar (Cesar)	27.667	1,2	Jamundí (Valle del Cauca)	37.000	0,9
Vélez (Santander)	26.333	5,3	Pasto (Nariño)	28.000	0,0
Ventaquemada (Boyacá)	28.000	0,0	Pupiales (Nariño)	29.500	0,0
Villa de San Diego de Ubaté (Cundinamarca)	28.425	0,5	Tuluá (Valle del Cauca)	31.102	0,0
Yarumal (Antioquia)	24.767	-0,9	Túquerres (Nariño)	30.675	-0,4
			Valledupar (Cesar)	31.667	-1,0
<b>Calsyn, 120 centímetros cúbicos</b>			<b>Complebet inyectable, 100 centímetros cúbicos</b>		
Barranquilla (Atlántico)	14.800	2,3	Chiquinquirá (Boyacá)	12.325	0,0
Cereté (Córdoba)	15.610	n.d.	Ipiales (Nariño)	12.017	0,0
El Carmen de Viboral (Antioquia)	14.000	-0,1	La Unión (Nariño)	14.333	2,4
Garzón (Huila)	15.167	0,0	Tunja (Boyacá)	13.667	-5,7
Ipiales (Nariño)	14.540	-0,7			
Montería (Córdoba)	17.167	0,0	<b>Complejo B Maravedi, 100 centímetros cúbicos</b>		
Pasto (Nariño)	13.000	0,0	Corozal (Sucre)	14.167	1,2
Túquerres (Nariño)	13.875	0,0	Lorica (Córdoba)	13.000	0,0
			Sincelejo (Sucre)	10.800	3,2
<b>Calsyn, 30 centímetros cúbicos</b>			<b>Complejo B Maravedi, 250 centímetros cúbicos</b>		
Algeciras (Huila)	5.000	3,4	Agustín Codazzi (Cesar)	23.400	0,0
Barranquilla (Atlántico)	4.100	0,0	Arauca (Arauca)	18.667	0,0
Buesaco (Nariño)	4.800	0,0	Lorica (Córdoba)	22.250	0,0
Campoalegre (Huila)	4.433	0,0	Sincelejo (Sucre)	17.075	1,5
Cereté (Córdoba)	4.338	n.d.	Valledupar (Cesar)	23.000	4,5
Cuaspud (Nariño)	4.250	0,0			
El Doncello (Caquetá)	4.533	-0,4	<b>Complejo B Maravedi, 50 centímetros cúbicos</b>		
Garzón (Huila)	4.233	0,0	Agustín Codazzi (Cesar)	10.667	0,0
Ipiales (Nariño)	4.175	0,0	Corozal (Sucre)	9.500	1,8
La Plata (Huila)	4.700	0,0	Sincelejo (Sucre)	7.200	2,9
Montería (Córdoba)	3.933	0,0			
Sabana de Torres (Santander)	4.267	-3,8	<b>Complejo B Maravedi, 500 centímetros cúbicos</b>		
Saldaña (Tolima)	4.267	6,7	Agustín Codazzi (Cesar)	39.833	0,0
Túquerres (Nariño)	4.000	-1,2	Arauca (Arauca)	31.333	-2,1
			Corozal (Sucre)	36.000	0,9
<b>Calsyn, 500 centímetros cúbicos</b>			Lorica (Córdoba)	35.000	-1,4
Aguachica (Cesar)	39.333	0,0	Santa Marta (Magdalena)	32.633	-2,4
Barranquilla (Atlántico)	41.333	0,1	Sincelejo (Sucre)	27.000	-0,7
Cereté (Córdoba)	40.907	2,7			
Cúcuta (Norte de Santander)	42.333	0,4			
Montería (Córdoba)	43.000	0,0			
Sincelejo (Sucre)	37.960	2,6			
<b>Catosal con vitamina B12, 100 centímetros cúbicos</b>					
Donmatías (Antioquia)	54.393	0,9			

## A LA PRODUCCIÓN AGROPECUARIA

**Cuadro 9.** Insumos pecuarios. Precios de vitaminas, sales y minerales (continuación)  
2018 (febrero)

Productos y mercados	Precio medio febrero	Variación porcentual	Productos y mercados	Precio medio febrero	Variación porcentual
<b>Complejo B Maravedi, 500 centímetros cúbicos (continuación)</b>			<b>Compleland B12 oral, 100 centímetros cúbicos (continuación)</b>		
Valledupar (Cesar)	36.000	-1,6	Lérida (Tolima)	6.767	0,0
<b>Compleland B12 oral, 1 litro</b>			Líbano (Tolima)	5.460	0,0
Bogotá, D. C.	24.463	-1,7	Montería (Córdoba)	5.000	n.d.
Cartago (Valle del Cauca)	30.583	1,1	Pasto (Nariño)	4.367	0,0
Chía (Cundinamarca)	30.875	0,1	Piendamó (Cauca)	6.800	3,6
Chiquinquirá (Boyacá)	25.440	-0,6	Popayán (Cauca)	7.400	-0,2
Corozal (Sucre)	32.000	-1,5	Pupiales (Nariño)	4.783	0,0
Cumbal (Nariño)	24.067	0,0	Salamina (Caldas)	5.933	0,0
Facatativá (Cundinamarca)	30.150	-4,4	San Sebastián de Mariquita (Tolima)	5.117	2,3
Guachucal (Nariño)	23.525	3,3	Santa Marta (Magdalena)	6.567	0,0
Ipiales (Nariño)	25.817	1,3	Sibundoy (Putumayo)	6.133	0,0
La Dorada (Caldas)	27.945	0,0	Sincelejo (Sucre)	4.500	0,0
Manizales (Caldas)	28.800	0,0	Túquerres (Nariño)	4.533	-0,4
Pupiales (Nariño)	25.317	2,0	Valledupar (Cesar)	7.375	5,4
Santa Marta (Magdalena)	31.100	0,0	Zarzal (Valle del Cauca)	6.525	-0,4
Túquerres (Nariño)	25.125	0,2	<b>Compleland B12, 100 centímetros cúbicos</b>		
Valledupar (Cesar)	33.667	2,0	Guachucal (Nariño)	25.100	4,1
Villa de San Diego de Ubaté (Cundinamarca)	24.650	0,0	Ipiales (Nariño)	26.390	0,0
Villavicencio (Meta)	32.083	0,0	Pupiales (Nariño)	26.233	0,0
Zipacquirá (Cundinamarca)	26.900	0,1	Villa de San Diego de Ubaté (Cundinamarca)	24.067	1,1
<b>Compleland B12 oral, 100 centímetros cúbicos</b>			<b>Compleland B12, 20 centímetros cúbicos</b>		
Barranquilla (Atlántico)	4.800	0,0	Ipiales (Nariño)	8.217	0,0
Belén de Umbría (Risaralda)	6.667	1,0	Popayán (Cauca)	8.780	-0,5
Bogotá, D. C.	5.386	0,0	Pupiales (Nariño)	7.700	0,0
Buesaco (Nariño)	6.033	-2,2	Túquerres (Nariño)	8.125	1,6
Cali (Valle del Cauca)	5.228	0,0	<b>Compleland B12, 50 centímetros cúbicos</b>		
Cartago (Valle del Cauca)	6.450	0,1	Chipaqué (Cundinamarca)	15.000	0,0
Cereté (Córdoba)	5.505	-8,4	Ipiales (Nariño)	15.933	-5,9
Chaparral (Tolima)	5.500	0,0	Pupiales (Nariño)	13.650	0,0
Chía (Cundinamarca)	6.375	0,0	Túquerres (Nariño)	15.150	1,0
Chiquinquirá (Boyacá)	4.786	-2,9	<b>Complemil 500, 250 centímetros cúbicos</b>		
Corozal (Sucre)	7.167	0,0	Barranquilla (Atlántico)	76.000	0,0
Cuaspué (Nariño)	5.000	0,0	Donmatías (Antioquia)	60.253	0,7
Cumbal (Nariño)	4.400	n.d.	La Dorada (Caldas)	61.630	0,2
El Carmen de Bolívar (Bolívar)	8.250	0,0	Santa Rosa de Osos (Antioquia)	59.967	-2,8
Facatativá (Cundinamarca)	5.900	0,0	Socorro (Santander)	59.667	1,1
Fresno (Tolima)	5.020	0,0	Yarumal (Antioquia)	59.125	0,3
Fusagasugá (Cundinamarca)	6.000	9,1	<b>Complemil 500, 500 centímetros cúbicos</b>		
Girardot (Cundinamarca)	5.550	-3,1	Arauca (Arauca)	115.000	-2,1
Granada (Meta)	6.333	0,0	Santa Rosa de Osos (Antioquia)	103.667	0,6
Guachucal (Nariño)	4.650	n.d.			
Guadalajara de Buga (Valle del Cauca)	6.914	0,0			
Guaduas (Cundinamarca)	6.750	-3,6			
Ibagué (Tolima)	6.075	0,0			
Ipiales (Nariño)	4.783	0,0			
Jamundí (Valle del Cauca)	8.200	1,2			
La Celia (Risaralda)	6.800	0,0			

## A LA PRODUCCIÓN AGROPECUARIA

**Cuadro 9.** Insumos pecuarios. Precios de vitaminas, sales y minerales (continuación)  
2018 (febrero)

Productos y mercados	Precio medio febrero	Variación porcentual	Productos y mercados	Precio medio febrero	Variación porcentual
<b>Complemil 500, 500 centímetros cúbicos (continuación)</b>			<b>Dextromin B, 500 centímetros cúbicos (continuación)</b>		
Socorro (Santander)	113.000	3,4	Cuaspud (Nariño)	9.750	n.d.
Yarumal (Antioquia)	109.100	1,1	Cumbal (Nariño)	9.625	2,7
<b>Crecedor, 100 centímetros cúbicos</b>			Donmatías (Antioquia)	11.182	0,9
Cumbal (Nariño)	16.833	n.d.	Duitama (Boyacá)	12.175	-0,2
Ipiales (Nariño)	18.163	0,0	El Carmen de Viboral (Antioquia)	9.880	0,0
Pupiales (Nariño)	17.630	0,0	El Rosal (Cundinamarca)	11.733	0,3
<b>Crecedor, 50 centímetros cúbicos</b>			El Santuario (Antioquia)	9.833	-0,7
Cuaspud (Nariño)	12.000	n.d.	Entrerriós (Antioquia)	10.025	-0,2
Ipiales (Nariño)	11.940	3,5	Facatativá (Cundinamarca)	11.350	-0,2
Pitalito (Huila)	12.467	3,3	Fresno (Tolima)	12.100	-3,2
Pupiales (Nariño)	11.640	0,0	Fundación (Magdalena)	13.000	2,6
Tunja (Boyacá)	12.600	0,0	Galeras (Sucre)	11.333	0,0
<b>Dextrafer, 10 centímetros cúbicos</b>			Garagoa (Boyacá)	13.000	-2,5
Apía (Risardalda)	4.867	0,7	Garzón (Huila)	12.167	0,0
Belén de Umbría (Risardalda)	5.075	0,5	Guachucal (Nariño)	9.550	1,6
El Carmen de Viboral (Antioquia)	4.160	0,0	Guadalajara de Buga (Valle del Cauca)	12.659	0,0
Santa Rosa de Cabal (Risardalda)	4.267	2,0	Guaduas (Cundinamarca)	13.200	0,0
Santander de Quilichao (Cauca)	5.500	0,0	Guarne (Antioquia)	11.167	-0,9
<b>Dextrafer, 50 centímetros cúbicos</b>			Ibagué (Tolima)	12.413	3,0
Chinchiná (Caldas)	19.700	0,0	Ipiales (Nariño)	10.600	0,0
Popayán (Cauca)	15.567	0,0	Jamundí (Valle del Cauca)	13.875	0,0
Santa Rosa de Cabal (Risardalda)	17.433	1,7	La Celia (Risardalda)	14.267	2,1
<b>Dextromin B, 500 centímetros cúbicos</b>			La Dorada (Caldas)	10.480	-0,2
Aguachica (Cesar)	10.500	0,0	La Pintada (Antioquia)	11.333	0,9
Andes (Antioquia)	12.350	-1,0	La Unión (Antioquia)	10.678	-2,0
Armenia (Quindío)	11.750	0,0	La Virginia (Risardalda)	13.000	9,9
Barbosa (Antioquia)	12.355	1,0	Lérida (Tolima)	13.500	0,0
Barrancabermeja (Santander)	11.000	-0,2	Libano (Tolima)	12.667	-3,8
Belén (Boyacá)	11.300	1,7	Lorica (Córdoba)	11.833	-1,4
Belén de Umbría (Risardalda)	14.267	0,0	Málaga (Santander)	12.000	0,0
Bogotá, D. C.	10.787	0,0	Manizales (Caldas)	11.960	-0,3
Bucaramanga (Santander)	11.750	-7,8	Marinilla (Antioquia)	9.537	0,4
Caicedonia (Valle del Cauca)	12.263	0,0	Medellín (Antioquia)	11.740	-0,5
Cajamarca (Tolima)	12.000	-5,0	Montenegro (Quindío)	15.667	-1,1
Cali (Valle del Cauca)	12.134	0,2	Montería (Córdoba)	11.375	3,4
Cartago (Valle del Cauca)	13.067	0,0	Palmira (Valle del Cauca)	11.500	-2,3
Caucasia (Antioquia)	10.307	0,0	Pasto (Nariño)	10.133	-1,6
Cereté (Córdoba)	13.833	-27,2	Peñol (Antioquia)	11.100	0,0
Chaparral (Tolima)	12.500	1,6	Piendamó (Cauca)	13.000	0,0
Chía (Cundinamarca)	12.267	0,3	Popayán (Cauca)	13.125	0,2
Chinácota (Norte de Santander)	13.625	-1,5	Pupiales (Nariño)	10.600	0,0
Chiquinquirá (Boyacá)	10.381	-0,4	Rionegro (Antioquia)	12.147	1,4
Cimitarra (Santander)	10.500	-10,0	Riosucio (Caldas)	12.717	0,0
Circasia (Quindío)	12.750	-1,0	Roldanillo (Valle del Cauca)	13.367	0,0
Corozal (Sucre)	11.000	0,0	Samacá (Boyacá)	13.300	-0,6
			San Gil (Santander)	13.500	0,0
			San Sebastián de Mariquita (Tolima)	11.633	0,0
			Santa Bárbara (Antioquia)	12.667	0,0
			Santa Rosa de Cabal (Risardalda)	11.320	-0,9
			Santa Rosa de Osos (Antioquia)	10.480	-0,9
			Santander de Quilichao (Cauca)	13.625	1,9

## A LA PRODUCCIÓN AGROPECUARIA

**Cuadro 9.** Insumos pecuarios. Precios de vitaminas, sales y minerales (continuación)  
2018 (febrero)

Productos y mercados	Precio medio febrero	Variación porcentual	Productos y mercados	Precio medio febrero	Variación porcentual
<b>Dextromin B, 500 centímetros cúbicos (continuación)</b>			<b>Dextromin Rb12, 500 centímetros cúbicos (continuación)</b>		
Sibundoy (Putumayo)	11.400	0,9	Sincelejo (Sucre)	19.000	0,0
Sincelejo (Sucre)	9.750	0,0	Tuluá (Valle del Cauca)	23.712	0,0
Socorro (Santander)	10.875	0,0	Tunja (Boyacá)	23.100	-6,6
Sonsón (Antioquia)	11.088	-2,2	Valledupar (Cesar)	25.000	1,6
Toca (Boyacá)	12.700	-1,0	Villa de San Diego de Ubaté (Cundinamarca)	19.700	0,6
Tuluá (Valle del Cauca)	12.912	0,0	Villavicencio (Meta)	23.450	-1,6
Tunja (Boyacá)	12.700	-0,6	Yopal (Casanare)	22.000	0,0
Túquerres (Nariño)	10.000	-1,2	Zipaquirá (Cundinamarca)	21.220	-2,0
Valledupar (Cesar)	13.000	0,0	<b>Enterogan, 250 centímetros cúbicos</b>		
Ventaquemada (Boyacá)	12.000	-4,0	Bogotá, D. C.	31.125	0,0
Villa de San Diego de Ubaté (Cundinamarca)	10.275	-1,0	Montería (Córdoba)	33.850	0,0
Villapinzón (Cundinamarca)	14.000	0,0	Yopal (Casanare)	35.000	5,0
Yarumal (Antioquia)	10.220	-0,6	<b>Ermafos, 500 centímetros cúbicos</b>		
Zipaquirá (Cundinamarca)	11.200	1,8	Cuaspué (Nariño)	18.667	n.d.
<b>Dextromin Rb12, 500 centímetros cúbicos</b>			Cumbal (Nariño)	16.700	n.d.
Armenia (Quindío)	20.110	0,0	Ipiales (Nariño)	16.700	0,0
Belén (Boyacá)	21.967	0,5	Manizales (Caldas)	18.367	0,0
Buesaco (Nariño)	22.100	-2,5	Pupiales (Nariño)	17.050	0,0
Cajamarca (Tolima)	21.500	0,0	Tunja (Boyacá)	20.833	-2,3
Cali (Valle del Cauca)	24.567	0,0	Valledupar (Cesar)	18.667	0,0
Cartago (Valle del Cauca)	24.483	-0,9	<b>Fortemil, 500 centímetros cúbicos</b>		
Cereté (Córdoba)	20.840	-7,4	Bogotá, D. C.	20.633	-0,4
Chaparral (Tolima)	23.200	0,5	Donmatías (Antioquia)	21.502	0,0
Chipaqué (Cundinamarca)	22.333	-1,5	Entreríos (Antioquia)	21.800	0,7
Chiquinquirá (Boyacá)	19.541	-0,7	Ibagué (Tolima)	23.500	-1,1
Chocontá (Cundinamarca)	25.500	9,2	La Dorada (Caldas)	22.278	0,0
Corinto (Cauca)	26.500	0,0	Manizales (Caldas)	27.267	0,0
Corozal (Sucre)	22.667	3,0	Montería (Córdoba)	22.667	-2,9
Cuaspué (Nariño)	17.875	-1,4	San Vicente de Chucurí (Santander)	23.500	-2,1
Cumbal (Nariño)	17.325	0,7	Santa Rosa de Osos (Antioquia)	21.683	3,0
Dagua (Valle del Cauca)	24.075	1,6	Supía (Caldas)	22.667	-0,7
Donmatías (Antioquia)	21.610	0,8	Trinidad (Casanare)	26.667	-1,2
El Rosal (Cundinamarca)	22.100	0,5	Villanueva (Casanare)	25.933	0,0
Entreríos (Antioquia)	19.567	1,6	Villavicencio (Meta)	25.875	4,0
Garagoa (Boyacá)	26.000	-0,6	Yopal (Casanare)	25.667	1,3
Granada (Meta)	24.667	2,8	<b>Fosfoland A + B12, 100 centímetros cúbicos</b>		
Guachucal (Nariño)	18.125	0,0	Guachucal (Nariño)	18.450	-5,9
Ibagué (Tolima)	21.517	1,9	Ipiales (Nariño)	21.920	0,0
Ipiales (Nariño)	20.217	1,7	Riosucio (Caldas)	27.533	0,0
Málaga (Santander)	23.000	0,0	San Gil (Santander)	22.125	0,0
Manizales (Caldas)	24.933	0,0	Socorro (Santander)	21.360	0,0
Medellín (Antioquia)	18.633	0,7	<b>Fosfoland A + B12, 20 centímetros cúbicos</b>		
Montería (Córdoba)	21.375	1,8	Belén de Umbria (Risaralda)	9.150	7,9
Palmira (Valle del Cauca)	22.967	-0,1			
Pupiales (Nariño)	20.417	0,2			
Santa Rosa de Cabal (Risaralda)	22.520	-0,4			
Santa Rosa de Osos (Antioquia)	19.560	0,1			
Sibundoy (Putumayo)	20.433	0,0			

## A LA PRODUCCIÓN AGROPECUARIA

**Cuadro 9.** Insumos pecuarios. Precios de vitaminas, sales y minerales (continuación)  
2018 (febrero)

Productos y mercados	Precio medio febrero	Variación porcentual	Productos y mercados	Precio medio febrero	Variación porcentual
<b>Fosfoland A + B12, 20 centímetros cúbicos (continuación)</b>			<b>Ganavitan, 100 centímetros cúbicos (continuación)</b>		
Chaparral (Tolima)	6.833	0,0	Santa Rosa de Osos (Antioquia)	20.071	-1,1
Cuaspué (Nariño)	6.750	3,8	Sibundoy (Putumayo)	22.167	-1,5
Fresno (Tolima)	7.300	0,0	Tuluá (Valle del Cauca)	24.824	0,0
Guachucal (Nariño)	6.067	-5,2	Vélez (Santander)	22.333	9,8
Ipiáles (Nariño)	6.367	0,0			
Pasto (Nariño)	6.033	0,0	<b>Ganavitan, 250 centímetros cúbicos</b>		
Piendamó (Cauca)	8.150	-0,6	Bogotá, D. C.	36.117	0,0
Popayán (Cauca)	9.000	0,3	Cali (Valle del Cauca)	43.465	-3,1
Pupiales (Nariño)	6.667	0,0	Chiquinquirá (Boyacá)	41.169	0,0
Riosucio (Caldas)	7.633	-0,4	Ipiáles (Nariño)	39.200	0,0
San Gil (Santander)	7.267	0,0	Medellín (Antioquia)	41.575	0,1
Túquerres (Nariño)	6.575	1,2	Montería (Córdoba)	43.833	0,0
			Pacho (Cundinamarca)	45.000	3,8
<b>Fosfoland A + B12, 250 centímetros cúbicos</b>			Pasto (Nariño)	39.900	0,0
Ipiáles (Nariño)	43.100	0,0	Popayán (Cauca)	39.500	1,3
Montería (Córdoba)	45.167	n.d.	Santa Rosa de Osos (Antioquia)	39.900	-1,1
San Gil (Santander)	45.750	0,0	Tuluá (Valle del Cauca)	49.111	0,0
Socorro (Santander)	40.425	0,0			
			<b>Ganavitan, 50 centímetros cúbicos</b>		
<b>Fosfoland A + B12, 50 centímetros cúbicos</b>			Cartago (Valle del Cauca)	13.900	0,1
Chaparral (Tolima)	13.500	0,0	Chaparral (Tolima)	13.400	0,0
Cumbal (Nariño)	12.600	2,0	Chiquinquirá (Boyacá)	12.256	0,2
Fresno (Tolima)	12.925	-2,3	Corinto (Cauca)	13.833	0,6
Guachucal (Nariño)	11.000	0,0	Cuaspué (Nariño)	13.000	n.d.
Ipiáles (Nariño)	12.170	0,0	El Carmen de Viboral (Antioquia)	11.600	0,0
Piendamó (Cauca)	16.000	1,1	Fresno (Tolima)	12.950	9,7
Riosucio (Caldas)	15.933	0,0	Guadalajara de Buga (Valle del Cauca)	13.355	0,0
Socorro (Santander)	13.180	1,6	Ipiáles (Nariño)	12.188	0,0
Túquerres (Nariño)	13.833	0,0	Medellín (Antioquia)	13.917	8,0
			Popayán (Cauca)	14.389	-0,2
<b>Fosfoland A + B12, 500 centímetros cúbicos</b>			Santa Bárbara (Antioquia)	13.750	-0,7
Montería (Córdoba)	71.267	1,8	Santa Rosa de Osos (Antioquia)	10.925	0,5
San Gil (Santander)	70.667	0,0	Tuluá (Valle del Cauca)	13.223	0,0
Socorro (Santander)	67.200	0,4	Túquerres (Nariño)	12.167	-0,7
			Villeta (Cundinamarca)	18.250	-8,2
<b>Ganavitan, 100 centímetros cúbicos</b>			<b>Ganavitan, 500 centímetros cúbicos</b>		
Cali (Valle del Cauca)	21.441	-2,4	Cali (Valle del Cauca)	81.070	0,0
Cartago (Valle del Cauca)	25.133	0,1	Chiquinquirá (Boyacá)	73.500	4,6
Chaparral (Tolima)	24.833	0,0	Guadalajara de Buga (Valle del Cauca)	82.317	0,0
Chiquinquirá (Boyacá)	20.993	-1,9	Montería (Córdoba)	79.367	0,0
Corinto (Cauca)	22.333	0,0	Santa Rosa de Osos (Antioquia)	68.833	-3,7
Fresno (Tolima)	23.700	13,9			
Guadalajara de Buga (Valle del Cauca)	23.721	0,0	<b>Globulin B, 250 centímetros cúbicos</b>		
Ipiáles (Nariño)	21.000	0,0	Arauca (Arauca)	34.333	0,0
Medellín (Antioquia)	24.667	0,0	Donmatías (Antioquia)	33.770	5,4
Montería (Córdoba)	22.333	0,0	Montería (Córdoba)	33.667	0,5
Popayán (Cauca)	21.250	0,6	Santa Rosa de Osos (Antioquia)	32.900	1,6
Santa Bárbara (Antioquia)	23.250	0,0	Villavicencio (Meta)	33.640	4,1
			Yarumal (Antioquia)	31.325	-0,9



## A LA PRODUCCIÓN AGROPECUARIA

**Cuadro 9.** Insumos pecuarios. Precios de vitaminas, sales y minerales (continuación)  
2018 (febrero)

Productos y mercados	Precio medio febrero	Variación porcentual	Productos y mercados	Precio medio febrero	Variación porcentual
<b>Globulin B, 50 centímetros cúbicos</b>			<b>Hierro Dextran, 50 centímetros cúbicos</b>		
Entrerriós (Antioquia)	14.767	-1,3	Ipiales (Nariño)	13.700	0,0
Santa Rosa de Cabal (Risaralda)	17.917	-0,5	Peñol (Antioquia)	12.267	n.d.
Santa Rosa de Osos (Antioquia)	15.829	-0,2	Santa Rosa de Cabal (Risaralda)	15.233	0,2
<b>Glomax, 50 centímetros cúbicos</b>			<b>Kyrosfosfan Nf, 50 centímetros cúbicos</b>		
Ipiales (Nariño)	24.267	0,0	Cumbal (Nariño)	20.233	n.d.
Túquerres (Nariño)	25.200	1,6	Guachucal (Nariño)	20.000	n.d.
Zarzal (Valle del Cauca)	31.100	2,0	Ipiales (Nariño)	19.333	3,6
<b>Gluconato de calcio, 100 centímetros cúbicos</b>			Túquerres (Nariño)		
Agustín Codazzi (Cesar)	10.000	0,0		20.667	0,0
Apía (Risaralda)	8.300	1,2	<b>Minaviar, 25 gramos</b>		
Armenia (Quindío)	7.557	0,0	Chaparral (Tolima)	3.725	1,4
Belén de Umbria (Risaralda)	9.438	0,5	Espinal (Tolima)	4.200	0,0
Caicedonia (Valle del Cauca)	9.700	0,0	Fresno (Tolima)	3.850	0,0
Chaparral (Tolima)	10.563	0,0	Líbano (Tolima)	4.725	4,4
Corozal (Sucre)	10.667	-11,1	<b>Promocalier L, 1 litro</b>		
El Carmen de Bolívar (Bolívar)	11.667	3,7	Bucaramanga (Santander)	58.667	0,0
Lorica (Córdoba)	6.000	-5,1	Ibagué (Tolima)	50.300	-0,4
<b>Gluconato de calcio, 500 centímetros cúbicos</b>			Neiva (Huila)		
Aguachica (Cesar)	21.475	0,0	Sincelejo (Sucre)	42.200	-1,4
Agustín Codazzi (Cesar)	21.000	0,0	Tuluá (Valle del Cauca)	57.293	0,0
Armenia (Quindío)	21.563	-10,7	<b>Promocalier L, 100 centímetros cúbicos</b>		
Belén de Umbria (Risaralda)	24.875	0,0	Campoalegre (Huila)	19.033	-0,1
Cartago (Valle del Cauca)	27.133	-10,4	Garzón (Huila)	16.775	0,0
Caucasia (Antioquia)	24.097	0,0	Ibagué (Tolima)	17.414	0,6
Chaparral (Tolima)	27.920	1,4	Ipiales (Nariño)	19.500	0,0
Chiquinquirá (Boyacá)	19.940	0,5	Sincelejo (Sucre)	13.400	-0,7
Corozal (Sucre)	26.000	-7,1	Tuluá (Valle del Cauca)	21.484	0,0
La Unión (Valle del Cauca)	26.667	5,6	<b>Romade oral, 20 centímetros cúbicos</b>		
Lorica (Córdoba)	18.750	4,2	Espinal (Tolima)	1.533	0,0
Santa Rosa de Cabal (Risaralda)	19.033	0,0	Málaga (Santander)	1.233	-17,8
Santa Rosa de Osos (Antioquia)	22.900	-0,1	San Vicente de Chucurí (Santander)	1.433	13,2
Villa de San Diego de Ubaté (Cundinamarca)	19.513	3,8	Villavicencio (Meta)	2.000	0,0
<b>Hemobilin Se, 50 centímetros cúbicos</b>			<b>Sal mineral Smg, 40 kilogramos</b>		
Guachucal (Nariño)	8.567	n.d.	Corozal (Sucre)	24.333	4,3
Ipiales (Nariño)	8.225	0,0	Galeras (Sucre)	24.333	-0,7
Pupiales (Nariño)	8.580	0,0	Magangué (Bolívar)	24.000	-4,0
<b>Hierro Dextran, 10 centímetros cúbicos</b>			<b>Sales del 1%, 40 kilogramos</b>		
Buesaco (Nariño)	6.167	0,0	Galeras (Sucre)	33.200	0,6
Ipiales (Nariño)	5.450	4,8	Magangué (Bolívar)	32.333	-1,0
La Unión (Nariño)	5.667	6,3	Montería (Córdoba)	32.833	0,0
			<b>Sales del 10%, 40 kilogramos</b>		
			Cúcuta (Norte de Santander)	81.625	0,9

## A LA PRODUCCIÓN AGROPECUARIA

**Cuadro 9.** Insumos pecuarios. Precios de vitaminas, sales y minerales (continuación)  
2018 (febrero)

Productos y mercados	Precio medio febrero	Variación porcentual	Productos y mercados	Precio medio febrero	Variación porcentual
<b>Sales del 10%, 40 kilogramos (continuación)</b>			<b>Sales del 8%, 40 kilogramos (continuación)</b>		
Granada (Meta)	90.333	0,0	Cartagena de Indias (Bolívar)	63.168	0,0
Pamplona (Norte de Santander)	76.667	-0,4	Chinácota (Norte de Santander)	63.500	1,1
Socorro (Santander)	71.667	0,7	Corozal (Sucre)	76.333	1,3
<b>Sales del 2%, 40 kilogramos</b>			Cúcuta (Norte de Santander)	75.567	0,4
Aguachica (Cesar)	33.567	2,8	El Santuario (Antioquia)	57.667	-0,3
Cúcuta (Norte de Santander)	34.000	2,6	Galeras (Sucre)	77.200	0,3
Lebrija (Santander)	34.333	2,0	Girardot (Cundinamarca)	57.600	3,9
<b>Sales del 4%, 40 kilogramos</b>			Granada (Meta)	70.750	0,0
Aguachica (Cesar)	48.767	1,5	La Celia (Risaralda)	68.133	1,6
Barranquilla (Atlántico)	49.467	0,0	Manizales (Caldas)	60.833	0,0
Bosconia (Cesar)	52.269	0,4	Pamplona (Norte de Santander)	71.000	0,0
Cartagena de Indias (Bolívar)	42.238	0,8	Puerto López (Meta)	74.000	-1,6
Cúcuta (Norte de Santander)	46.867	-0,7	Saldaña (Tolima)	38.667	0,0
El Carmen de Bolívar (Bolívar)	53.667	10,7	San Gil (Santander)	65.620	2,0
Galeras (Sucre)	52.200	-0,4	San Vicente Ferrer (Antioquia)	63.600	0,0
Magangué (Bolívar)	54.333	1,9	Santa Rosa de Cabal (Risaralda)	66.100	2,9
San Gil (Santander)	49.400	1,6	Socorro (Santander)	63.400	0,6
Sincelejo (Sucre)	53.171	8,5	Trinidad (Casanare)	55.667	-1,2
Socorro (Santander)	41.250	0,0	Tuluá (Valle del Cauca)	63.350	1,6
Villavicencio (Meta)	50.000	0,5	Villanueva (Casanare)	58.167	0,5
Yopal (Casanare)	47.750	0,0	Villavicencio (Meta)	71.267	-0,1
<b>Sales del 6%, 40 kilogramos</b>			<b>Tiamina, 100 centímetros cúbicos</b>		
Aguachica (Cesar)	58.550	2,8	Bucaramanga (Santander)	28.667	-2,8
Barranquilla (Atlántico)	62.840	1,4	Cartago (Valle del Cauca)	29.217	0,0
Bosconia (Cesar)	62.036	0,3	La Unión (Valle del Cauca)	33.975	6,8
Cartagena de Indias (Bolívar)	53.570	0,7	Villa de San Diego de Ubaté (Cundinamarca)	27.525	3,3
Chinácota (Norte de Santander)	56.333	0,6	<b>Tonofosfan compuesto, 50 centímetros cúbicos</b>		
Cúcuta (Norte de Santander)	62.867	3,3	Chiquinquirá (Boyacá)	57.025	11,2
El Carmen de Bolívar (Bolívar)	65.000	12,1	Ipiales (Nariño)	53.333	0,0
Fundación (Magdalena)	61.667	-0,7	Villa de San Diego de Ubaté (Cundinamarca)	52.700	0,0
Galeras (Sucre)	64.600	-0,3	<b>Vigierma inyectable, 10 centímetros cúbicos</b>		
Granada (Meta)	60.583	0,6	Manizales (Caldas)	9.275	0,0
La Celia (Risaralda)	58.667	2,4	Riosucio (Caldas)	9.533	0,0
Manizales (Caldas)	53.017	0,0	Supía (Caldas)	8.275	-1,1
Pamplona (Norte de Santander)	54.000	-1,8	<b>Vigierma inyectable, 100 centímetros cúbicos</b>		
Puerto López (Meta)	64.000	-1,3	Cereté (Córdoba)	35.987	n.d.
Sabanalarga (Atlántico)	58.667	2,7	Manizales (Caldas)	38.167	0,0
San Gil (Santander)	58.417	1,6	Supía (Caldas)	40.467	0,0
Santa Rosa de Cabal (Risaralda)	58.300	3,3	<b>Vigierma inyectable, 250 centímetros cúbicos</b>		
Santander de Quilichao (Cauca)	61.500	0,0	Cereté (Córdoba)	71.067	1,5
Socorro (Santander)	48.667	1,4			
Tuluá (Valle del Cauca)	55.667	1,2			
Villavicencio (Meta)	58.775	0,4			
<b>Sales del 8%, 40 kilogramos</b>					
Aguachica (Cesar)	72.333	2,8			
Bosconia (Cesar)	75.713	1,8			
Bucaramanga (Santander)	70.200	2,9			

## A LA PRODUCCIÓN AGROPECUARIA

**Cuadro 9.** Insumos pecuarios. Precios de vitaminas, sales y minerales (conclusión)  
2018 (febrero)

Productos y mercados	Precio medio febrero	Variación porcentual	Productos y mercados	Precio medio febrero	Variación porcentual
<b>Vigaerma inyectable, 250 centímetros cúbicos (continuación)</b>			<b>Vigaerma inyectable, 500 centímetros cúbicos (continuación)</b>		
Manizales (Caldas)	80.150	0,6	Villavicencio (Meta)	145.000	-1,9
Montería (Córdoba)	73.500	0,0	<b>Vitamina K, 10 centímetros cúbicos</b>		
Supía (Caldas)	76.833	0,0	Cumbal (Nariño)	8.533	-1,5
<b>Vigaerma inyectable, 50 centímetros cúbicos</b>			Guachucal (Nariño)	6.333	n.d.
El Carmen de Viboral (Antioquia)	28.550	0,0	Ipiales (Nariño)	9.967	0,0
Manizales (Caldas)	31.160	0,0	Sincelejo (Sucre)	8.267	0,0
Supía (Caldas)	29.800	0,0	Villa de San Diego de Ubaté (Cundinamarca)	7.700	0,0
<b>Vigaerma inyectable, 500 centímetros cúbicos</b>			Zipaquirá (Cundinamarca)	8.500	0,0
Cereté (Córdoba)	132.930	0,0	<b>Zoo-Vitan 12 Nf, 20 centímetros cúbicos</b>		
Manizales (Caldas)	146.400	0,0	El Carmen de Bolívar (Bolívar)	13.167	-1,3
Supía (Caldas)	138.667	0,7	Lorica (Córdoba)	11.167	1,5
			Santa Marta (Magdalena)	12.333	0,0

n. d. No determinado

\* El precio correspondiente a enero fue modificado en el presente reporte ante la inclusión de datos que se encontraban en verificación.

## A LA PRODUCCIÓN AGROPECUARIA

**Cuadro 10.** Insumos pecuarios. Precios de antisépticos, desinfectantes, belleza e higiene 2018 (febrero)

Productos y mercados	Precio medio febrero	Variación porcentual	Productos y mercados	Precio medio febrero	Variación porcentual
<b>Agua destilada estéril, 500 centímetros cúbicos</b>			<b>Creolina Gold, 120 centímetros cúbicos (continuación)</b>		
Bogotá, D. C.	2.857	0,0	Lérida (Tolima)	4.000	0,0
Chía (Cundinamarca)	2.983	0,6	<b>Creolina Gold, 235 centímetros cúbicos</b>		
Facatativá (Cundinamarca)	2.400	1,4	Barrancabermeja (Santander)	6.750	1,9
Villa de San Diego de Ubaté (Cundinamarca)	2.850	0,0	Chía (Cundinamarca)	6.775	0,0
<b>Alfa 3, 250 centímetros cúbicos</b>			Espinal (Tolima)	6.800	0,0
Barranquilla (Atlántico)	32.967	0,4	Fómeque (Cundinamarca)	7.267	2,8
Bogotá, D. C.	30.592	0,0	Girardot (Cundinamarca)	7.433	4,0
Bucaramanga (Santander)	36.967	7,1	<b>Dehorninig Paste Dr Naylor, 114 gramos</b>		
Cartago (Valle del Cauca)	36.750	0,0	Agustín Codazzi (Cesar)	32.000	0,0
Cereté (Córdoba)	30.333	n.d.	Bosconia (Cesar)	23.667	1,3
Chía (Cundinamarca)	32.300	0,0	Valledupar (Cesar)	27.333	1,2
Chiquinquirá (Boyacá)	32.100	2,2	<b>Específico Coopers, 1 litro</b>		
Donmatías (Antioquia)	32.133	1,0	Calarcá (Quindío)	31.733	0,0
Entreríos (Antioquia)	29.420	0,3	Cali (Valle del Cauca)	29.139	2,5
Fusagasugá (Cundinamarca)	33.363	0,3	Cartagena de Indias (Bolívar)	28.039	1,4
Galeras (Sucre)	33.333	-2,0	Galeras (Sucre)	24.667	0,0
La Dorada (Caldas)	30.680	2,2	Guadalajara de Buga (Valle del Cauca)	31.336	-0,2
Medellín (Antioquia)	32.067	0,7	Ipiales (Nariño)	23.375	0,0
Montería (Córdoba)	30.667	0,5	Jamundí (Valle del Cauca)	30.667	2,2
Pasto (Nariño)	28.667	0,0	Lorica (Córdoba)	29.200	-0,7
Puerto López (Meta)	32.550	0,6	Sincelejo (Sucre)	25.000	7,8
Santa Marta (Magdalena)	38.525	-0,5	Tuluá (Valle del Cauca)	28.065	0,0
Santa Rosa de Osos (Antioquia)	29.983	0,3	Túquerres (Nariño)	26.700	-0,5
Sincelejo (Sucre)	27.500	0,0	<b>Específico Coopers, 120 centímetros cúbicos</b>		
Villavicencio (Meta)	36.850	2,6	Apía (Risaralda)	4.933	-1,3
Yopal (Casanare)	32.667	3,7	Armenia (Quindío)	5.280	0,0
<b>Alfa 3, 30 centímetros cúbicos</b>			Belén de Ubría (Risaralda)	5.050	-1,0
El Carmen de Bolívar (Bolívar)	13.000	3,0	Caicedonia (Valle del Cauca)	4.517	-10,0
Galeras (Sucre)	10.500	0,0	Cajamarca (Tolima)	4.567	-2,8
Santa Marta (Magdalena)	12.833	0,0	Calarcá (Quindío)	5.100	0,0
Sibundoy (Putumayo)	11.500	1,5	Cali (Valle del Cauca)	4.530	0,0
Túquerres (Nariño)	9.600	0,0	Cartagena de Indias (Bolívar)	4.850	13,5
<b>Aviyodox, 1 litro</b>			Chaparral (Tolima)	4.800	3,2
Cartagena de Indias (Bolívar)	28.221	2,0	Corinto (Cauca)	4.833	0,0
Cartago (Valle del Cauca)	27.350	1,7	El Carmen de Bolívar (Bolívar)	5.375	0,0
Fundación (Magdalena)	28.109	3,2	El Doncello (Caquetá)	4.860	-5,2
<b>Aviyodox, 120 centímetros cúbicos</b>			Fresno (Tolima)	4.500	0,0
Barranquilla (Atlántico)	5.967	0,0	Fundación (Magdalena)	5.067	15,2
Fundación (Magdalena)	5.872	0,1	Galeras (Sucre)	5.100	0,0
Neiva (Huila)	5.533	0,0	Guadalajara de Buga (Valle del Cauca)	4.765	0,0
<b>Creolina Gold, 120 centímetros cúbicos</b>			Guática (Risaralda)	5.167	3,3
Espinal (Tolima)	4.250	0,0	Ipiales (Nariño)	4.420	0,0
Fómeque (Cundinamarca)	4.167	6,8	Jamundí (Valle del Cauca)	5.500	0,0
Garzón (Huila)	3.875	5,7	La Plata (Huila)	4.575	-0,5

## A LA PRODUCCIÓN AGROPECUARIA

**Cuadro 10.** Insumos pecuarios. Precios de antisépticos, desinfectantes, belleza e higiene (continuación)  
2018 (febrero)

Productos y mercados	Precio medio febrero	Variación porcentual	Productos y mercados	Precio medio febrero	Variación porcentual
<b>Específico Coopers, 120 centímetros cúbicos (continuación)</b>			<b>Específico Coopers, 235 centímetros cúbicos (continuación)</b>		
La Unión (Nariño)	5.200	6,8	Pitalito (Huila)	6.400	-2,0
La Unión (Valle del Cauca)	5.413	1,6	Popayán (Cauca)	6.667	0,0
La Virginia (Risaralda)	5.417	1,6	Pupiales (Nariño)	6.433	0,0
Líbano (Tolima)	4.567	9,6	Roldanillo (Valle del Cauca)	7.400	-5,7
Lorica (Córdoba)	6.167	2,8	Salamina (Caldas)	7.100	0,0
Manizales (Caldas)	5.333	0,0	Santa Marta (Magdalena)	8.000	0,0
Marsella (Risaralda)	4.567	6,2	Santa Rosa de Cabal (Risaralda)	6.925	-1,8
Montenegro (Quindío)	5.167	-1,3	Santander de Quilichao (Cauca)	8.125	0,6
Montería (Córdoba)	4.900	0,0	Sincelejo (Sucre)	6.480	0,0
Palmira (Valle del Cauca)	4.267	-4,5	Supía (Caldas)	7.500	0,0
Pasto (Nariño)	3.967	0,0	Tuluá (Valle del Cauca)	7.344	0,0
Piendamó (Cauca)	4.500	0,0	Túquerres (Nariño)	6.860	0,6
Pitalito (Huila)	4.133	1,6	Viterbo (Caldas)	7.067	0,0
Popayán (Cauca)	4.750	0,0	Zarzal (Valle del Cauca)	8.567	-0,4
Pupiales (Nariño)	4.533	0,0			
Quimbaya (Quindío)	4.967	2,8	<b>Específico Coopers, 470 centímetros cúbicos</b>		
Roldanillo (Valle del Cauca)	5.050	0,5	Agustín Codazzi (Cesar)	14.000	0,0
Santa Rosa de Cabal (Risaralda)	4.933	-8,6	Armenia (Quindío)	12.510	-7,3
Santander de Quilichao (Cauca)	5.325	0,5	Belén de Umbria (Risaralda)	13.833	0,0
Sincelejo (Sucre)	4.350	0,0	Bosconia (Cesar)	12.546	0,0
Tuluá (Valle del Cauca)	4.703	0,0	Caicedonia (Valle del Cauca)	10.733	-4,2
Túquerres (Nariño)	4.420	0,0	Cajamarca (Tolima)	11.667	-0,8
Zarzal (Valle del Cauca)	5.233	0,0	Cali (Valle del Cauca)	10.849	-1,5
			Cartagena de Indias (Bolívar)	11.873	9,8
<b>Específico Coopers, 235 centímetros cúbicos</b>			Corinto (Cauca)	11.300	5,1
Armenia (Quindío)	7.975	-5,8	El Carmen de Bolívar (Bolívar)	13.375	0,0
Belén de Umbria (Risaralda)	8.033	-2,8	El Doncello (Caquetá)	11.000	-6,0
Caicedonia (Valle del Cauca)	6.533	-1,8	Fundación (Magdalena)	12.300	-2,6
Cajamarca (Tolima)	7.200	-1,4	Galeras (Sucre)	12.400	3,3
Calarcá (Quindío)	8.000	0,0	Guadalajara de Buga (Valle del Cauca)	11.949	0,0
Cali (Valle del Cauca)	6.988	0,0	Ipiales (Nariño)	10.500	0,0
Corinto (Cauca)	7.600	1,3	Jamundí (Valle del Cauca)	13.750	0,0
El Carmen de Bolívar (Bolívar)	8.075	0,0	La Unión (Valle del Cauca)	13.833	0,0
El Doncello (Caquetá)	7.025	-6,7	La Virginia (Risaralda)	12.300	0,0
Fundación (Magdalena)	7.533	0,0	Líbano (Tolima)	11.125	1,1
Galeras (Sucre)	7.875	0,0	Lorica (Córdoba)	14.250	0,0
Guadalajara de Buga (Valle del Cauca)	7.677	0,0	Manizales (Caldas)	12.575	0,0
Ipiales (Nariño)	6.325	0,0	Montería (Córdoba)	11.667	0,0
Jamundí (Valle del Cauca)	8.200	1,2	Neiva (Huila)	13.150	0,0
La Plata (Huila)	6.825	-1,8	Palmira (Valle del Cauca)	11.567	-2,8
La Unión (Nariño)	7.333	3,3	Pitalito (Huila)	11.933	0,8
La Unión (Valle del Cauca)	8.683	0,0	Puerto Rico (Caquetá)	11.667	-2,8
La Virginia (Risaralda)	7.933	0,0	Pupiales (Nariño)	11.133	0,0
Lorica (Córdoba)	8.375	0,0	Quimbaya (Quindío)	12.667	-0,1
Manizales (Caldas)	7.675	0,0	Santander de Quilichao (Cauca)	14.000	0,0
Montenegro (Quindío)	8.167	0,4	Sincelejo (Sucre)	10.600	0,0
Montería (Córdoba)	8.000	0,0	Tuluá (Valle del Cauca)	11.615	0,0
Palmira (Valle del Cauca)	7.067	-2,8	Túquerres (Nariño)	10.380	0,0
Pasto (Nariño)	6.367	4,4			
Piendamó (Cauca)	7.033	-1,9			

## A LA PRODUCCIÓN AGROPECUARIA

**Cuadro 10.** Insumos pecuarios. Precios de antisépticos, desinfectantes, belleza e higiene (conclusión) 2018 (febrero)

Productos y mercados	Precio medio febrero	Variación porcentual	Productos y mercados	Precio medio febrero	Variación porcentual
<b>Específico Hato Bact, 120 centímetros cúbicos</b>			<b>Lepecid, 400 centímetros cúbicos (continuación)</b>		
Campoalegre (Huila)	5.000	0,0	Valledupar (Cesar)	15.800	7,1
Guática (Risaralda)	4.500	-5,3	Villanueva (Casanare)	14.125	0,0
Pereira (Risaralda)	5.200	-3,4	Villavicencio (Meta)	13.667	0,0
Sibundoy (Putumayo)	4.700	0,0	Yarumal (Antioquia)	14.200	1,5
			Yopal (Casanare)	12.250	0,0
<b>Específico Hato Bact, 60 centímetros cúbicos</b>			<b>Negasunt aerosol, 300 centímetros cúbicos</b>		
Dagua (Valle del Cauca)	3.000	2,3	Aguazul (Casanare)	14.500	0,0
Jamundí (Valle del Cauca)	3.667	4,8	Cartago (Valle del Cauca)	13.600	0,1
Montenegro (Quindío)	3.333	0,0	Cereté (Córdoba)	14.053	-3,1
Santander de Quilichao (Cauca)	3.067	0,0	Entreríos (Antioquia)	13.867	-0,2
Zarzal (Valle del Cauca)	3.267	3,2	Fresno (Tolima)	12.400	-2,4
			Guadalajara de Buga (Valle del Cauca)	13.450	0,1
<b>Lepecid, 354 centímetros cúbicos</b>					
Armenia (Quindío)	16.933	0,2	Guaduas (Cundinamarca)	15.200	0,4
El Carmen de Bolívar (Bolívar)	16.833	-1,9	Jamundí (Valle del Cauca)	14.833	-1,1
El Santuario (Antioquia)	14.833	3,5	La Unión (Valle del Cauca)	14.767	0,1
			La Virginia (Risaralda)	12.700	0,0
<b>Lepecid, 400 centímetros cúbicos</b>					
Agua azul (Casanare)	13.360	1,5	Manizales (Caldas)	13.200	2,1
Agustín Codazzi (Cesar)	15.400	0,0	Montenegro (Quindío)	15.167	2,2
Andes (Antioquia)	16.770	-2,2	Pereira (Risaralda)	13.800	-2,8
Cartago (Valle del Cauca)	16.617	0,0	Santa Rosa de Cabal (Risaralda)	12.550	0,6
Chaparral (Tolima)	14.775	1,7	Santander de Quilichao (Cauca)	14.000	1,8
Entreríos (Antioquia)	14.833	4,7	Socorro (Santander)	13.667	-0,2
Fresno (Tolima)	14.500	0,0	Valledupar (Cesar)	14.333	0,0
Granada (Meta)	13.000	-1,0			
Guaduas (Cundinamarca)	14.267	0,0	<b>Negasunt aerosol, 430 centímetros cúbicos</b>		
La Dorada (Caldas)	13.633	0,0	Armenia (Quindío)	17.683	-4,4
La Virginia (Risaralda)	16.167	-1,9	Bogotá, D. C.	15.883	0,0
Paz de Ariporo (Casanare)	14.000	0,0	Cartago (Valle del Cauca)	17.733	0,0
Piedecuesta (Santander)	14.833	0,0	Dagua (Valle del Cauca)	16.967	0,0
Puerto López (Meta)	14.250	0,0	La Dorada (Caldas)	16.375	-0,8
Sabana de Torres (Santander)	14.833	0,5	La Virginia (Risaralda)	16.800	0,0
San Gil (Santander)	16.167	2,5	Palmira (Valle del Cauca)	16.567	-1,4
San Sebastián de Mariquita (Tolima)	13.800	0,0	Santa Rosa de Cabal (Risaralda)	16.300	0,6
San Vicente de Chucurí (Santander)	14.750	2,9	Santander de Quilichao (Cauca)	17.900	0,0
Santa Marta (Magdalena)	15.333	0,0	Tuluá (Valle del Cauca)	17.396	0,0
Socorro (Santander)	14.000	2,4	Villavicencio (Meta)	18.280	0,0
Trinidad (Casanare)	14.333	-1,1			

n. d. No determinado

\* El precio correspondiente a enero fue modificado en el presente reporte ante la inclusión de datos que se encontraban en verificación.

## A LA PRODUCCIÓN AGROPECUARIA

**Cuadro 11.** Insumos pecuarios. Precios de hormonales 2018 (febrero)

Productos y mercados	Precio medio febrero	Variación porcentual
<b>Estro-Zoo, 20 centímetros cúbicos</b>		
Aguachica (Cesar)	27.033	0,0
Andes (Antioquia)	27.078	2,4
Bucaramanga (Santander)	23.867	-9,4
Chía (Cundinamarca)	26.100	0,1
El Carmen de Bolívar (Bolívar)	25.750	0,0
El Doncello (Caquetá)	23.200	10,5
Florencia (Caquetá)	21.333	0,0
Medellín (Antioquia)	25.633	0,0
Pasto (Nariño)	23.883	0,2
Pitalito (Huila)	24.133	-4,5
Santa Rosa de Osos (Antioquia)	22.940	0,7
Socorro (Santander)	25.533	-1,3
Túquerres (Nariño)	25.833	0,6
Villa de San Diego de Ubaté (Cundinamarca)	21.775	0,1
<b>Fertagyl, 5 centímetros cúbicos</b>		
Chiquinquirá (Boyacá)	24.767	0,0
Donmatías (Antioquia)	27.064	0,8
Entrerriós (Antioquia)	26.150	-0,2
Santa Rosa de Osos (Antioquia)	27.650	1,1
<b>Gestar, 10 centímetros cúbicos</b>		
Belén (Boyacá)	23.975	1,4

n. d. No determinado

\* El precio correspondiente a enero fue modificado en el presente reporte ante la inclusión de datos que se encontraban en verificación.

Productos y mercados	Precio medio febrero	Variación porcentual
<b>Gestar, 10 centímetros cúbicos (continuación)</b>		
Entrerriós (Antioquia)	20.167	1,2
Yarumal (Antioquia)	20.933	1,8
<b>Gestar, 50 centímetros cúbicos</b>		
Chiquinquirá (Boyacá)	64.800	1,3
El Rosal (Cundinamarca)	71.033	1,2
Entrerriós (Antioquia)	65.500	-0,4
Santa Rosa de Osos (Antioquia)	71.267	-6,2
Villa de San Diego de Ubaté (Cundinamarca)	68.267	1,5
<b>Gestavec 25, 10 centímetros cúbicos</b>		
Bucaramanga (Santander)	13.167	1,3
Chía (Cundinamarca)	11.650	-0,1
Chiquinquirá (Boyacá)	10.413	-0,8
Donmatías (Antioquia)	9.466	0,6
El Carmen de Viboral (Antioquia)	9.933	0,0
El Rosal (Cundinamarca)	10.167	0,0
El Santuario (Antioquia)	10.133	5,6
Entrerriós (Antioquia)	8.600	1,2
Medellín (Antioquia)	10.767	-0,6
San Alberto (Cesar)	11.033	3,4
Santa Rosa de Osos (Antioquia)	9.260	0,7
Sincelejo (Sucre)	10.640	-2,0
Villa de San Diego de Ubaté (Cundinamarca)	10.200	0,0

## A LA PRODUCCIÓN AGROPECUARIA

**Cuadro 12.** Insumos pecuarios. Precios de insecticidas, plaguicidas y repelentes 2018 (febrero)

Productos y mercados	Precio medio febrero	Variación porcentual	Productos y mercados	Precio medio febrero	Variación porcentual
<b>Agita 1 Gb, 20 gramos</b>			<b>Agita 10 Wg, 20 gramos</b>		
Aguachica (Cesar)	4.700	0,0	Andes (Antioquia)	5.320	-1,8
Aguazul (Casanare)	4.975	-0,5	Arauca (Arauca)	5.167	0,0
Cali (Valle del Cauca)	5.026	1,0	Cachipay (Cundinamarca)	5.875	0,9
Cereté (Córdoba)	4.833	1,8	Chía (Cundinamarca)	5.038	-0,1
Chaparral (Tolima)	5.100	0,0	Cimitarra (Santander)	4.933	0,7
Chinácota (Norte de Santander)	6.000	5,9	El Doncello (Caquetá)	5.025	2,6
Corinto (Cauca)	4.833	-3,3	El Paujil (Caquetá)	4.967	0,7
Cúcuta (Norte de Santander)	4.800	1,1	El Rosal (Cundinamarca)	5.060	2,2
Dagua (Valle del Cauca)	4.833	-1,4	Florencia (Caquetá)	4.500	0,0
El Carmen de Bolívar (Bolívar)	4.880	-1,2	Fómeque (Cundinamarca)	5.167	1,3
Fresno (Tolima)	4.133	0,0	Fusagasugá (Cundinamarca)	4.833	2,1
Girardot (Cundinamarca)	5.467	2,5	Garzón (Huila)	4.900	0,0
Granada (Meta)	5.000	0,0	Guaduas (Cundinamarca)	5.500	0,0
Guadalajara de Buga (Valle del Cauca)	5.511	0,0	La Plata (Huila)	4.900	0,7
Ibagué (Tolima)	5.150	-0,1	Lebrija (Santander)	5.333	0,0
Ipiales (Nariño)	4.300	0,0	Neiva (Huila)	5.500	8,7
Jamundí (Valle del Cauca)	5.625	0,0	Piedecuesta (Santander)	5.000	0,0
La Dorada (Caldas)	4.836	0,0	Pitalito (Huila)	4.925	0,5
Lérida (Tolima)	5.340	0,0	Rionegro (Santander)	5.000	0,0
Líbano (Tolima)	4.920	-1,2	Sabana de Torres (Santander)	5.300	6,0
Pamplona (Norte de Santander)	4.800	-4,0	San Alberto (Cesar)	4.733	1,4
Paz de Ariporo (Casanare)	5.400	0,0	Tame (Arauca)	5.000	0,0
San Sebastián de Mariquita (Tolima)	4.875	2,1	Villeta (Cundinamarca)	6.083	-15,8
Santander de Quilichao (Cauca)	5.633	1,2	<b>Moskofin, 20 centímetros cúbicos</b>		
Trinidad (Casanare)	5.333	-3,0	Corinto (Cauca)	5.000	-3,2
Tuluá (Valle del Cauca)	5.044	0,0	Ipiales (Nariño)	4.575	n.d.
Villanueva (Casanare)	5.000	0,0	Pupiales (Nariño)	4.825	n.d.

**n. d.** No determinado

\* El precio correspondiente a enero fue modificado en el presente reporte ante la inclusión de datos que se encontraban en verificación.



# PRECIOS DE MATERIAL DE PROPAGACIÓN

**Cuadro 13.** Precios de material de propagación 2018 (febrero)

Productos y mercados	Precio medio febrero	Variación porcentual
<b>Aguacate Hass (4-6 meses, 30 cm), unidad</b>		
Fresno (Tolima)	5.667	0,0
Rionegro (Antioquia)	14.500	4,8
Santa Bárbara (Antioquia)	12.000	9,1
<b>Aguacate papelillo (4 meses, 35 cm), unidad</b>		
Fresno (Tolima)	5.667	0,0
Santa Bárbara (Antioquia)	12.000	9,1
<b>Alfalfa 10-10, 454 gramos</b>		
Guachucal (Nariño)	19.333	48,7
Ipiales (Nariño)	20.583	2,4
Pupiales (Nariño)	20.490	6,2
<b>Arroz Fedearroz 174, 50 kilogramos</b>		
Villavicencio (Meta)	153.177	-8,0
<b>Arroz Fedearroz 2000, 50 kilogramos</b>		
Aguachica (Cesar)	150.000	-14,8
Aguazul (Casanare)	154.000	-7,2
Cúcuta (Norte de Santander)	149.000	-6,3
Espinal (Tolima)	150.200	-8,0
Fundación (Magdalena)	150.114	-8,0
Ibagué (Tolima)	170.329	-2,0
Lérida (Tolima)	163.275	-4,6
Neiva (Huila)	149.063	-8,0
Sabana de Torres (Santander)	160.000	-3,3
Saldaña (Tolima)	159.567	-4,7
Villavicencio (Meta)	153.177	-8,0
<b>Arroz Fedearroz 369, 50 kilogramos</b>		
Villavicencio (Meta)	153.177	-8,0
<b>Arroz Fedearroz 60, 50 kilogramos</b>		
Ibagué (Tolima)	162.039	-2,0



Fuente: DANE.

Productos y mercados	Precio medio febrero	Variación porcentual
<b>Arroz Fedearroz 67, 50 kilogramos</b>		
Espinal (Tolima)	150.200	-8,0
Ibagué (Tolima)	164.307	-5,5
Lérida (Tolima)	163.525	-4,9
Saldaña (Tolima)	165.425	-2,2
<b>Arroz Fedearroz 68, 50 kilogramos</b>		
Espinal (Tolima)	150.200	-8,0
Lérida (Tolima)	163.275	-4,6
Saldaña (Tolima)	159.567	-4,7
<b>Arroz Fedearroz 733, 50 kilogramos</b>		
Villavicencio (Meta)	153.177	-8,0
<b>Arveja pequinera, 454 gramos</b>		
Cali (Valle del Cauca)	11.267	6,8
Pereira (Risaralda)	9.717	0,0
Santander de Quilichao (Cauca)	10.800	0,0
<b>Arveja pequinera, 500 gramos</b>		
Málaga (Santander)	8.667	20,9
Marinilla (Antioquia)	11.975	-1,6
Popayán (Cauca)	11.067	0,0
<b>Arveja Santa Isabel, 1 kilogramo</b>		
Bogotá, D. C.	11.889	0,0
Chía (Cundinamarca)	15.233	0,0
Choachí (Cundinamarca)	10.000	0,0
Facatativá (Cundinamarca)	10.000	3,1
Pamplona (Norte de Santander)	11.000	0,0
<b>Avena forrajera Cayuse, 1 kilogramo</b>		
Ipiales (Nariño)	5.300	-0,7

## A LA PRODUCCIÓN AGROPECUARIA

**Cuadro 13.** Precios de material de propagación (continuación)  
2018 (febrero)

Productos y mercados	Precio medio febrero	Variación porcentual
<b>Avena forrajera Cayuse, 1 kilogramo (continuación)</b>		
Pupiales (Nariño)	5.567	0,0
Túquerres (Nariño)	5.667	0,0
<b>Avena forrajera Cayuse, 25 kilogramos</b>		
Chocontá (Cundinamarca)	125.800	0,0
Ipiales (Nariño)	131.653	0,3
Pupiales (Nariño)	123.360	0,8
Villa de San Diego de Ubaté (Cundinamarca)	122.167	-3,2
Villapinzón (Cundinamarca)	116.000	0,3
<b>Calabacín Cocozelle, 454 gramos</b>		
Bogotá, D. C.	47.333	0,0
Chipaqué (Cundinamarca)	47.000	2,9
<b>Calabacín Cocozelle, 500 gramos</b>		
Cáqueza (Cundinamarca)	47.667	1,4
Choachí (Cundinamarca)	50.000	0,0
<b>Cebolla cabezona híbrida Yellow Granex F1, 454 gramos</b>		
Chipaqué (Cundinamarca)	262.667	0,3
Choachí (Cundinamarca)	260.000	0,0
Duitama (Boyacá)	257.000	0,0
Fusagasugá (Cundinamarca)	265.000	1,9
<b>Cilantro común importado, 454 gramos</b>		
Marsella (Risaralda)	16.067	-1,9
Medellín (Antioquia)	18.100	1,5
<b>Cilantro Magnum, 454 gramos</b>		
Andes (Antioquia)	16.000	5,5
Manizales (Caldas)	10.700	0,0
<b>Cilantro patimorado, 454 gramos</b>		
Duitama (Boyacá)	10.467	0,0
Fresno (Tolima)	12.700	0,8
Ibagué (Tolima)	13.333	0,8
Pitalito (Huila)	13.320	0,0
<b>Cilantro patimorado, 500 gramos</b>		
Facatativá (Cundinamarca)	9.367	21,6
Fusagasugá (Cundinamarca)	8.750	2,9
Popayán (Cauca)	13.267	0,0
<b>Frijol arbustivo Calima, 1 kilogramo</b>		
Cali (Valle del Cauca)	17.300	0,0

Productos y mercados	Precio medio febrero	Variación porcentual
<b>Frijol arbustivo Calima, 1 kilogramo (continuación)</b>		
Corinto (Cauca)	15.500	1,6
Facatativá (Cundinamarca)	8.333	0,0
Jamundí (Valle del Cauca)	18.500	0,0
Palmira (Valle del Cauca)	15.667	2,2
Santander de Quilichao (Cauca)	17.667	0,0
Tuluá (Valle del Cauca)	17.000	0,0
<b>Frijol arbustivo Cerinza, 1 kilogramo</b>		
Bogotá, D. C.	10.333	6,9
Chía (Cundinamarca)	14.833	-6,3
<b>Frijol enredadera bola roja, 1 kilogramo</b>		
Bogotá, D. C.	12.889	0,0
Chía (Cundinamarca)	16.367	-5,8
Facatativá (Cundinamarca)	12.567	0,0
<b>Frijol enredadera cargamanto rojo, 1 kilogramo</b>		
Bogotá, D. C.	12.528	0,0
Cali (Valle del Cauca)	16.925	1,5
Corinto (Cauca)	17.667	0,0
Dagua (Valle del Cauca)	17.167	-4,6
Facatativá (Cundinamarca)	11.833	0,0
La Ceja (Antioquia)	10.833	-1,5
Palmira (Valle del Cauca)	16.667	-1,0
Pereira (Risaralda)	16.000	0,0
Piendamó (Cauca)	14.833	-1,1
Rionegro (Antioquia)	10.500	1,6
<b>Guanábana, 100 gramos</b>		
Arauca (Arauca)	8.000	0,0
Araucita (Arauca)	8.000	0,0
Saravena (Arauca)	8.000	0,0
<b>Habichuela Lago Azul, 454 gramos</b>		
Corinto (Cauca)	17.625	-0,7
Fresno (Tolima)	15.540	-0,9
Guática (Risaralda)	16.550	0,8
La Unión (Valle del Cauca)	17.683	-4,5
Riosucio (Caldas)	16.633	-2,2
Santander de Quilichao (Cauca)	17.775	2,4
Supía (Caldas)	16.833	0,0
Tuluá (Valle del Cauca)	17.867	0,0
<b>Habichuela Lago Azul, 500 gramos</b>		
Bucaramanga (Santander)	23.000	1,5
Facatativá (Cundinamarca)	11.633	0,0

## A LA PRODUCCIÓN AGROPECUARIA

**Cuadro 13.** Precios de material de propagación (continuación)  
2018 (febrero)

Productos y mercados	Precio medio febrero	Variación porcentual	Productos y mercados	Precio medio febrero	Variación porcentual
<b>Habichuela Lago Azul, 500 gramos (continuación)</b>			<b>Maíz blanco Ica V-156, 1 kilogramo (continuación)</b>		
Marinilla (Antioquia)	19.580	5,8	Tuluá (Valle del Cauca)	4.913	3,4
<b>Maíz amarillo 3041, 1 kilogramo</b>			<b>Maracuyá, 100 gramos</b>		
Buesaco (Nariño)	22.500	0,7	Arauca (Arauca)	15.000	0,0
La Unión (Nariño)	21.833	-3,7	Araucita (Arauca)	15.000	0,0
<b>Maíz amarillo Ica V-109, 1 kilogramo</b>			<b>Pasto Brachiaria brizantha CV. Marandú, 1 kilogramo</b>		
Sabanalarga (Atlántico)	6.750	0,7	Cali (Valle del Cauca)	38.533	-7,1
Santa Bárbara (Antioquia)	6.125	3,2	Cartago (Valle del Cauca)	42.167	0,0
<b>Maíz amarillo Ica V-305, 1 kilogramo</b>			<b>Pasto Brachiaria brizantha CV. MG-5 Xaraes-Toledo-Victoria, 1 kilogramo</b>		
Bogotá, D. C.	6.481	5,4	Cartago (Valle del Cauca)	46.077	0,0
Cachipay (Cundinamarca)	9.667	-0,9	Florencia (Caquetá)	55.667	-2,9
Calarcá (Quindío)	7.417	0,2	San Vicente de Chucurí (Santander)	40.833	0,8
Cali (Valle del Cauca)	5.133	0,7	<b>Pasto Brachiaria decumbens CV. Basilisk, 1 kilogramo</b>		
Chaparral (Tolima)	6.300	4,0	Cali (Valle del Cauca)	33.300	5,7
Chinácota (Norte de Santander)	6.500	0,0	Cartago (Valle del Cauca)	36.890	-0,8
Chinchiná (Caldas)	5.917	0,7	Chaparral (Tolima)	28.000	-0,9
Corinto (Cauca)	5.750	4,5	Cimitarra (Santander)	30.333	-19,1
Cúcuta (Norte de Santander)	5.833	0,0	Cúcuta (Norte de Santander)	28.667	1,2
Dagua (Valle del Cauca)	5.300	3,2	Florencia (Caquetá)	38.250	-0,6
Ibagué (Tolima)	5.967	0,0	Granada (Meta)	32.500	-1,5
Jamundí (Valle del Cauca)	5.325	0,5	Ibagué (Tolima)	32.375	-6,8
La Unión (Valle del Cauca)	6.062	2,2	La Dorada (Caldas)	31.600	-2,0
La Virginia (Risaralda)	4.667	-4,3	Líbano (Tolima)	30.000	3,4
Líbano (Tolima)	5.933	0,0	Palmira (Valle del Cauca)	42.833	0,8
Manizales (Caldas)	5.350	8,4	Pasto (Nariño)	30.333	1,1
Medellín (Antioquia)	6.275	-0,9	Pitalito (Huila)	31.000	0,8
Palmira (Valle del Cauca)	5.075	-1,9	San Sebastián de Mariquita (Tolima)	29.500	1,1
Pereira (Risaralda)	4.367	0,4	Santander de Quilichao (Cauca)	35.000	-0,2
Piendamó (Cauca)	7.225	1,8	<b>Pasto Brachiaria dictyoneura CV. Llano, 1 kilogramo</b>		
Pitalito (Huila)	5.883	0,6	Florencia (Caquetá)	64.667	2,6
Popayán (Cauca)	6.940	-0,3	Villavicencio (Meta)	59.500	0,0
Roldanillo (Valle del Cauca)	5.520	3,6			
Santa Bárbara (Antioquia)	6.650	-0,3			
Santander de Quilichao (Cauca)	5.280	0,0			
Tuluá (Valle del Cauca)	4.950	4,2			
Zarzal (Valle del Cauca)	5.900	1,3			
<b>Maíz amarillo porva Simijaca, 1 kilogramo</b>					
El Rosal (Cundinamarca)	10.517	3,1			
Fómeque (Cundinamarca)	12.667	-2,6			
<b>Maíz blanco Ica V-156, 1 kilogramo</b>					
Cali (Valle del Cauca)	5.067	-1,9			
Ibagué (Tolima)	6.317	0,0			
Palmira (Valle del Cauca)	5.500	0,0			

## A LA PRODUCCIÓN AGROPECUARIA

**Cuadro 13.** Precios de material de propagación (conclusión)  
2018 (febrero)

Productos y mercados	Precio medio febrero	Variación porcentual
<b>Pasto Panicum maximum CV.</b>		
<b>Mombaza, 1 kilogramo</b>		
El Carmen de Bolívar (Bolívar)	40.667	-3,9
Valledupar (Cesar)	40.667	-1,6
<b>Pasto Panicum maximum CV.</b>		
<b>Tanzania, 1 kilogramo</b>		
Bogotá, D. C.	45.550	-23,8
San Vicente de Chucurí (Santander)	49.333	-1,3
Valledupar (Cesar)	42.667	-2,3
<b>Pasto Rye grass Aubade,</b>		
<b>1 kilogramo</b>		
Ipiales (Nariño)	8.918	0,1
Pupiales (Nariño)	9.002	0,9
Túquerres (Nariño)	8.550	1,5
<b>Pasto Rye grass Aubade,</b>		
<b>25 kilogramos</b>		
Chocontá (Cundinamarca)	195.333	0,7
Guachucal (Nariño)	198.030	1,7
Ipiales (Nariño)	206.720	0,2
Pupiales (Nariño)	206.900	0,0
Tunja (Boyacá)	213.000	-0,5
Villa de San Diego de Ubaté (Cundinamarca)	208.633	0,0
Villapinzón (Cundinamarca)	198.000	-0,2
Zipaquirá (Cundinamarca)	207.667	0,0
<b>Pasto Rye grass Azul Orchoro,</b>		
<b>1 kilogramo</b>		
Aquitania (Boyacá)	20.333	-1,3
Guachucal (Nariño)	17.333	8,3
<b>Pasto Rye grass Besfort,</b>		
<b>25 kilogramos</b>		
Chocontá (Cundinamarca)	295.000	0,9
Funza (Cundinamarca)	312.453	-0,2

n. d. No determinado

Productos y mercados	Precio medio febrero	Variación porcentual
<b>Pasto Rye grass Besfort,</b>		
<b>25 kilogramos (continuación)</b>		
Villa de San Diego de Ubaté (Cundinamarca)	302.350	-1,0
<b>Pasto Rye grass Big Daddy,</b>		
<b>25 kilogramos</b>		
Funza (Cundinamarca)	192.900	0,0
Villa de San Diego de Ubaté (Cundinamarca)	188.300	0,0
<b>Pasto Rye grass Tetrablend 260,</b>		
<b>1 kilogramo</b>		
Ipiales (Nariño)	13.243	0,1
Pupiales (Nariño)	13.650	1,2
Túquerres (Nariño)	13.000	1,3
<b>Pasto Rye grass Tetrablend 260,</b>		
<b>25 kilogramos</b>		
Funza (Cundinamarca)	330.543	0,0
Guachucal (Nariño)	310.091	-3,1
Ipiales (Nariño)	325.460	0,1
Pupiales (Nariño)	322.400	0,0
<b>Trébol blanco gigante, 454 gramos</b>		
Ipiales (Nariño)	18.400	20,3
Pamplona (Norte de Santander)	15.667	0,0
Pupiales (Nariño)	17.490	12,1
<b>Trébol rojo gigante, 454 gramos</b>		
Cumbal (Nariño)	13.333	2,6
Ipiales (Nariño)	14.760	1,4
Pupiales (Nariño)	15.117	2,3
<b>Trébol rojo, 454 gramos</b>		
Chocontá (Cundinamarca)	15.067	2,1
Duitama (Boyacá)	14.750	0,0
Guachucal (Nariño)	13.667	-2,4

# PRECIOS DE ARRENDAMIENTO DE TIERRAS

**Cuadro 14.** Precios de arrendamiento de tierras 2017 (febrero)

Tipo de arriendo y mercados	Precio medio febrero	Variación porcentual
<b>Cabeza de ganado mensual para pastoreo, terreno inclinado/ondulado con agua</b>		
Málaga (Santander)	60.000	0,0
Piendamó (Cauca)	19.333	0,0
Popayán (Cauca)	20.667	3,3
San Vicente de Chucurí (Santander)	25.000	4,2
Tuluá (Valle del Cauca)	23.333	0,0
<b>Cabeza de ganado mensual para pastoreo, terreno plano con agua</b>		
Aguachica (Cesar)	40.000	0,0
Bosconia (Cesar)	16.333	0,0
La Dorada (Caldas)	25.000	0,0
San Sebastián de Mariquita (Tolima)	25.000	0,0
<b>Fanegada anual para pastoreo, terreno inclinado/ondulado con agua</b>		
Chiquinquirá (Boyacá)	1.233.333	-25,3
Cota (Cundinamarca)	2.550.000	0,0
Subachoque (Cundinamarca)	1.846.667	3,2
<b>Fanegada anual para pastoreo, terreno plano con agua</b>		
Chiquinquirá (Boyacá)	2.466.667	0,7
Cota (Cundinamarca)	2.480.000	-2,9
El Rosal (Cundinamarca)	2.120.000	1,6
Subachoque (Cundinamarca)	2.140.000	3,4
Villa de San Diego de Ubaté (Cundinamarca)	2.625.000	3,6
Zipaquirá (Cundinamarca)	2.536.667	1,1
<b>Fanegada anual para pastoreo, terreno plano sin agua</b>		
Cota (Cundinamarca)	1.830.000	-2,8
El Rosal (Cundinamarca)	1.730.000	2,6
Subachoque (Cundinamarca)	1.770.000	2,1



Fuente: DANE.

Tipo de arriendo y mercados	Precio medio febrero	Variación porcentual
<b>Fanegada anual para pastoreo, terreno quebrado con agua</b>		
Cota (Cundinamarca)	2.513.333	-3,5
Subachoque (Cundinamarca)	1.816.667	2,8
Zipaquirá (Cundinamarca)	2.202.000	2,6
<b>Fanegada mensual para pastoreo, terreno pendiente con agua</b>		
El Carmen de Viboral (Antioquia)	170.000	-2,5
El Santuario (Antioquia)	109.250	10,6
Marinilla (Antioquia)	147.000	3,0
<b>Fanegada mensual, terreno inclinado/ondulado con agua</b>		
El Carmen de Viboral (Antioquia)	158.333	-2,3
Marinilla (Antioquia)	161.667	-2,8
Peñol (Antioquia)	120.000	0,0
<b>Fanegada mensual, terreno pendiente con agua</b>		
Andes (Antioquia)	111.000	4,1
El Carmen de Viboral (Antioquia)	178.667	2,5
Marinilla (Antioquia)	144.333	3,1
<b>Fanegada mensual, terreno plano con agua</b>		
Andes (Antioquia)	124.667	2,5
El Carmen de Viboral (Antioquia)	218.667	0,5
Palmira (Valle del Cauca)	130.000	1,3
Sonsón (Antioquia)	150.000	0,0
Tuluá (Valle del Cauca)	100.000	0,0
<b>Fanegada mensual, terreno quebrado sin agua</b>		
Belén de Umbria (Risaralda)	80.000	14,3
Cartago (Valle del Cauca)	90.000	5,9
La Virginia (Risaralda)	75.000	15,4
Marsella (Risaralda)	80.000	14,3
Pereira (Risaralda)	86.667	13,0

## A LA PRODUCCIÓN AGROPECUARIA

**Cuadro 14.** Precios de arrendamiento de tierras (continuación)  
2017 (febrero)

Tipo de arriendo y mercados	Precio medio febrero	Variación porcentual
<b>Fanegada mensual, terreno quebrado sin agua (continuación)</b>		
Roldanillo (Valle del Cauca)	108.250	-5,9
Santa Rosa de Cabal (Risaralda)	85.000	13,3
<b>Hectárea anual para arroz, terreno plano con agua</b>		
Campoalegre (Huila)	2.633.333	-3,7
Garzón (Huila)	2.433.333	0,0
Neiva (Huila)	2.300.000	4,5
<b>Hectárea anual para maíz, terreno inclinado/ondulado sin agua</b>		
Corozal (Sucre)	600.000	0,0
Sincelejo (Sucre)	700.000	1,0
Vélez (Santander)	800.000	-2,0
<b>Hectárea anual para maíz, terreno plano con agua</b>		
Campoalegre (Huila)	2.100.000	-1,6
Garzón (Huila)	2.000.000	-1,6
La Plata (Huila)	1.766.667	1,9
Madrid (Cundinamarca)	1.216.667	5,8
Neiva (Huila)	1.366.667	-2,4
<b>Hectárea anual para papa, terreno inclinado/ondulado con agua</b>		
Cuaspud (Nariño)	4.200.000	n.d.
Cumbal (Nariño)	4.066.667	n.d.
Guachucal (Nariño)	4.233.333	n.d.
Ipiales (Nariño)	2.200.000	10,0
Pupiales (Nariño)	2.466.667	8,8
Sogamoso (Boyacá)	1.000.000	0,0
Tunja (Boyacá)	1.066.667	-17,9
<b>Hectárea anual para papa, terreno plano con agua</b>		
Duitama (Boyacá)	1.800.000	28,6
Funza (Cundinamarca)	1.366.667	-0,6
Samacá (Boyacá)	1.500.000	n.d.
Sibundoy (Putumayo)	1.533.333	2,2
Sogamoso (Boyacá)	1.500.000	0,0
Tibaná (Boyacá)	1.200.000	n.d.
Ventaquemada (Boyacá)	1.366.667	0,0
<b>Hectárea anual para pastoreo, terreno inclinado/ondulado con agua</b>		
Chinácota (Norte de Santander)	1.500.000	0,0
Piedecuesta (Santander)	2.633.333	-2,5
Vélez (Santander)	1.000.000	-2,6
Villapinzón (Cundinamarca)	1.300.000	-7,1

Tipo de arriendo y mercados	Precio medio febrero	Variación porcentual
<b>Hectárea anual para pastoreo, terreno inclinado/ondulado sin agua</b>		
Cuaspud (Nariño)	3.766.667	n.d.
Cumbal (Nariño)	4.233.333	n.d.
Guachucal (Nariño)	4.166.667	n.d.
Pasto (Nariño)	750.000	0,0
Vélez (Santander)	1.000.000	0,0
<b>Hectárea anual para pastoreo, terreno plano con agua</b>		
Funza (Cundinamarca)	1.333.333	-1,2
Madrid (Cundinamarca)	1.250.000	4,2
Moniquirá (Boyacá)	883.333	1,9
Montería (Córdoba)	716.667	59,3
Pasto (Nariño)	900.000	0,0
Sibundoy (Putumayo)	916.667	1,9
Tunja (Boyacá)	1.200.000	0,0
<b>Hectárea anual para pastoreo, terreno quebrado con agua</b>		
Moniquirá (Boyacá)	800.000	0,0
Pacho (Cundinamarca)	1.116.667	3,9
Vélez (Santander)	900.000	0,0
<b>Hectárea anual, terreno inclinado/ondulado con agua</b>		
Barbosa (Santander)	883.333	-11,7
Cáqueza (Cundinamarca)	1.166.667	2,9
Choachí (Cundinamarca)	1.116.667	3,1
Fusagasugá (Cundinamarca)	1.133.333	13,3
Ipiales (Nariño)	2.200.000	10,0
La Unión (Nariño)	1.533.333	n.d.
Málaga (Santander)	633.333	11,8
Moniquirá (Boyacá)	700.000	-4,5
Piendamó (Cauca)	1.350.000	0,0
Pupiales (Nariño)	2.466.667	8,8
<b>Hectárea anual, terreno inclinado/ondulado sin agua</b>		
Cáqueza (Cundinamarca)	1.033.333	3,3
Cereté (Córdoba)	1.000.000	n.d.
Choachí (Cundinamarca)	1.066.667	3,2
Fundación (Magdalena)	146.667	10,0
Fusagasugá (Cundinamarca)	1.083.333	5,7
La Unión (Nariño)	1.033.333	n.d.
Túquerres (Nariño)	1.000.000	0,0
<b>Hectárea anual, terreno pendiente con agua</b>		
Cachipay (Cundinamarca)	1.283.333	2,7
Fómeque (Cundinamarca)	1.133.333	4,6
La Mesa (Cundinamarca)	1.333.333	6,7

## A LA PRODUCCIÓN AGROPECUARIA

**Cuadro 14.** Precios de arrendamiento de tierras (continuación)  
2017 (febrero)

Tipo de arriendo y mercados	Precio medio febrero	Variación porcentual	Tipo de arriendo y mercados	Precio medio febrero	Variación porcentual
<b>Hectárea anual, terreno pendiente sin agua</b>			<b>Hectárea mensual para plátano, terreno quebrado sin agua</b>		
Cachipay (Cundinamarca)	1.183.333	2,9	Apía (Risaralda)	70.000	7,7
Fómeque (Cundinamarca)	1.033.333	3,3	La Celia (Risaralda)	80.000	14,3
La Mesa (Cundinamarca)	1.116.667	3,1	Montenegro (Quindío)	96.000	5,9
<b>Hectárea anual, terreno plano con agua</b>			Quimbaya (Quindío)	89.600	4,4
Barbosa (Santander)	983.333	-1,7	Sevilla (Valle del Cauca)	87.500	7,0
Chocontá (Cundinamarca)	2.000.000	0,0	<b>Hectárea mensual, terreno inclinado/ondulado con agua</b>		
Duitama (Boyacá)	2.000.000	0,0	Anserma (Caldas)	67.500	0,0
La Unión (Nariño)	1.800.000	n.d.	Chinchiná (Caldas)	90.000	0,0
Moniquirá (Boyacá)	883.333	1,9	Corinto (Cauca)	98.333	9,3
Montería (Córdoba)	906.667	0,7	Manizales (Caldas)	103.333	0,0
Pasto (Nariño)	2.500.000	0,0	Neira (Caldas)	83.333	0,0
Samacá (Boyacá)	1.500.000	n.d.	Santa Bárbara (Antioquia)	160.000	6,7
Sogamoso (Boyacá)	1.500.000	0,0	Viterbo (Caldas)	76.667	-0,9
Tibaná (Boyacá)	1.000.000	n.d.	<b>Hectárea mensual, terreno plano con agua</b>		
Túquerres (Nariño)	1.300.000	0,0	La Ceja (Antioquia)	390.000	2,6
Ventaquemada (Boyacá)	1.300.000	0,0	La Pintada (Antioquia)	160.000	0,0
<b>Hectárea anual, terreno plano o inclinado sin agua</b>			Santander de Quilichao (Cauca)	121.667	-1,4
El Carmen de Bolívar (Bolívar)	200.000	0,0	Zarzal (Valle del Cauca)	124.000	4,8
Galeras (Sucre)	400.000	0,0	<b>Hectárea mensual, terreno quebrado sin agua</b>		
Sincelejo (Sucre)	700.000	0,0	Armenia (Quindío)	90.667	5,8
<b>Hectárea anual, terreno plano sin agua</b>			Circasia (Quindío)	104.000	9,9
Cereté (Córdoba)	933.333	3,7	Montenegro (Quindío)	97.667	3,5
Funza (Cundinamarca)	1.116.667	1,5	Quimbaya (Quindío)	89.000	4,2
La Unión (Nariño)	1.200.000	n.d.	Sevilla (Valle del Cauca)	87.000	7,4
Madrid (Cundinamarca)	1.100.000	7,3	<b>Hectárea semestral para arroz riego, terreno plano con agua</b>		
Túquerres (Nariño)	1.000.000	0,0	Aguazul (Casanare)	600.000	1,1
<b>Hectárea mensual para pastoreo, terreno plano con agua</b>			Granada (Meta)	583.333	-2,8
Cimitarra (Santander)	70.000	0,0	Jamundí (Valle del Cauca)	1.280.000	1,9
Entrerrios (Antioquia)	200.000	0,0	Puerto López (Meta)	500.000	0,0
Guarne (Antioquia)	170.000	13,3	Villanueva (Casanare)	650.000	0,0
La Ceja (Antioquia)	180.000	0,0	Villavicencio (Meta)	550.000	0,0
La Pintada (Antioquia)	230.000	0,0	Yopal (Casanare)	463.333	0,0
La Unión (Antioquia)	150.000	1,1	<b>Hectárea semestral para arroz seco, terreno plano sin agua</b>		
Neiva (Huila)	27.500	n.d.	Aguazul (Casanare)	450.000	1,5
Pasto (Nariño)	200.000	0,0	Granada (Meta)	566.667	-5,6
Pitalito (Huila)	33.333	-4,8	Magangué (Bolívar)	300.000	0,0
Rionegro (Antioquia)	240.000	2,9	Paz de Ariporo (Casanare)	400.000	0,0
San Pedro de los Milagros (Antioquia)	170.000	-1,4	Puerto López (Meta)	500.000	0,0
San Vicente Ferrer (Antioquia)	98.000	0,0	Trinidad (Casanare)	500.000	1,4
Santa Rosa de Osos (Antioquia)	150.000	2,3	Villanueva (Casanare)	500.000	0,0
			Villavicencio (Meta)	600.000	0,0

## A LA PRODUCCIÓN AGROPECUARIA

**Cuadro 14.** Precios de arrendamiento de tierras (conclusión)  
2017 (febrero)

Tipo de arriendo y mercados	Precio medio febrero	Variación porcentual
<b>Hectárea semestral para arroz seco, terreno plano sin agua (continuación)</b>		
Yopal (Casanare)	400.000	0,0
<b>Hectárea semestral para arroz, terreno plano con agua</b>		
Agustín Codazzi (Cesar)	886.667	0,0
Campoalegre (Huila)	1.316.667	-3,7
Cúcuta (Norte de Santander)	1.000.000	0,0
Fundación (Magdalena)	380.000	1,8
Neiva (Huila)	1.166.667	16,7
Valledupar (Cesar)	750.000	3,7
<b>Hectárea semestral para arroz, terreno plano sin agua</b>		
Espinal (Tolima)	3.000.000	0,0
Fundación (Magdalena)	313.333	9,3
Ibagué (Tolima)	1.266.667	5,6
Lérida (Tolima)	1.200.000	0,0
Saldaña (Tolima)	1.960.000	0,0
<b>Hectárea semestral para maíz, terreno plano con agua</b>		
Campoalegre (Huila)	1.050.000	-1,6
Garzón (Huila)	1.000.000	-3,2
La Plata (Huila)	900.000	3,8
Neiva (Huila)	700.000	0,0
Valledupar (Cesar)	466.667	5,3
<b>Hectárea semestral para papa, terreno plano con agua</b>		
Cuaspué (Nariño)	2.166.667	n.d.
Cumbal (Nariño)	2.033.333	n.d.
Guachucal (Nariño)	2.100.000	n.d.
Villapinzón (Cundinamarca)	800.000	-3,0

n. d. No determinado

Tipo de arriendo y mercados	Precio medio febrero	Variación porcentual
<b>Hectárea semestral para pastoreo, terreno plano con agua</b>		
Buesaco (Nariño)	600.000	0,0
Cuaspué (Nariño)	2.000.000	n.d.
Cumbal (Nariño)	2.466.667	n.d.
Guachucal (Nariño)	2.266.667	n.d.
La Unión (Nariño)	566.667	n.d.
Pasto (Nariño)	650.000	0,0
<b>Hectárea semestral para pastoreo, terreno plano sin agua</b>		
Cuaspué (Nariño)	1.700.000	n.d.
Cumbal (Nariño)	1.933.333	n.d.
Guachucal (Nariño)	2.066.667	n.d.
Túquerres (Nariño)	400.000	0,0
<b>Hectárea semestral, terreno plano con agua</b>		
Barbosa (Santander)	783.333	n.d.
Fundación (Magdalena)	270.000	8,0
Pasto (Nariño)	700.000	0,0
Socorro (Santander)	1.050.000	0,0
<b>Hectárea semestral, terreno plano sin agua</b>		
Pasto (Nariño)	600.000	0,0
Sabanalarga (Atlántico)	216.667	8,3
Túquerres (Nariño)	800.000	0,0
<b>Hectárea semestral, terreno quebrado sin agua</b>		
Calarcá (Quindío)	416.000	1,7
Montenegro (Quindío)	508.333	3,5
Sabanalarga (Atlántico)	166.667	11,1



# PRECIOS DE SERVICIOS AGRÍCOLAS

**Cuadro 15.** Precios de servicios agrícolas 2017 (febrero)

Servicios y mercados	Precio medio febrero	Variación porcentual
<b>Arada, hora/máquina</b>		
Ábrego (Norte de Santander)	90.000	1,9
Aguachica (Cesar)	80.000	0,0
Andes (Antioquia)	50.333	7,1
Aquitania (Boyacá)	45.000	0,0
Barbosa (Santander)	45.000	0,0
Bucaramanga (Santander)	56.667	9,7
Buesaco (Nariño)	40.000	0,0
Cachipay (Cundinamarca)	46.000	2,2
Cáqueza (Cundinamarca)	47.000	2,2
Chía (Cundinamarca)	45.000	-5,6
Chipaqué (Cundinamarca)	48.667	9,8
Chiquinquirá (Boyacá)	40.000	0,0
Chitagá (Norte de Santander)	55.000	0,0
Choachí (Cundinamarca)	48.667	4,3
Chocontá (Cundinamarca)	45.000	0,0
Cota (Cundinamarca)	45.167	1,5
Cuaspué (Nariño)	50.000	n.d.
Cúcuta (Norte de Santander)	95.000	0,0
Cumbal (Nariño)	41.667	n.d.
Duitama (Boyacá)	50.000	-4,8
El Carmen de Viboral (Antioquia)	50.000	1,0
El Rosal (Cundinamarca)	43.667	1,2
El Santuario (Antioquia)	49.000	2,6
Entreríos (Antioquia)	55.000	3,1
Facatativá (Cundinamarca)	60.000	12,5
Fómeque (Cundinamarca)	57.667	1,8
Funza (Cundinamarca)	48.000	9,1
Fusagasugá (Cundinamarca)	50.000	0,0
Garagoa (Boyacá)	51.667	n.d.
Guachuca (Nariño)	36.667	n.d.
Guarne (Antioquia)	55.000	22,2
Guateque (Boyacá)	46.667	n.d.
Ipiales (Nariño)	40.000	0,0
La Ceja (Antioquia)	55.000	22,2
La Pintada (Antioquia)	60.000	9,1
La Unión (Antioquia)	55.000	22,2
Lebrija (Santander)	96.667	0,0
Madrid (Cundinamarca)	50.000	0,0



Fuente: DANE.

Servicios y mercados	Precio medio febrero	Variación porcentual
<b>Arada, hora/máquina (continuación)</b>		
Marinilla (Antioquia)	50.000	6,4
Medellín (Antioquia)	56.667	6,3
Moniquirá (Boyacá)	70.000	0,0
Ocaña (Norte de Santander)	80.000	0,0
Pacho (Cundinamarca)	46.000	2,2
Pamplona (Norte de Santander)	55.000	0,0
Pasto (Nariño)	35.000	0,0
Peñol (Antioquia)	46.667	-6,7
Piedecuesta (Santander)	85.000	-15,0
Popayán (Cauca)	87.000	0,0
Pupiales (Nariño)	40.000	0,0
Ramiriquí (Boyacá)	45.000	0,0
Rionegro (Antioquia)	60.000	9,1
Samacá (Boyacá)	48.333	-3,3
San Gil (Santander)	38.667	0,0
San Pedro de los Milagros (Antioquia)	60.000	9,1
San Vicente Ferrer (Antioquia)	50.000	0,0
Santa Bárbara (Antioquia)	60.000	9,1
Santa Rosa de Osos (Antioquia)	46.667	0,0
Sibaté (Cundinamarca)	45.000	8,0
Silos (Norte de Santander)	45.000	0,0
Socorro (Santander)	37.333	0,9
Sogamoso (Boyacá)	50.000	0,0
Sonsón (Antioquia)	50.000	11,1
Subachoque (Cundinamarca)	44.500	3,9
Tibaná (Boyacá)	50.000	n.d.
Tunja (Boyacá)	45.000	-10,0
Túquerres (Nariño)	30.000	0,0
Vélez (Santander)	45.000	3,8
Ventaquemada (Boyacá)	50.000	0,0
Villa de San Diego de Ubaté (Cundinamarca)	46.000	6,2
Villapinzón (Cundinamarca)	40.000	n.d.
Yarumal (Antioquia)	46.667	3,7
Zipaquirá (Cundinamarca)	46.667	1,4

## A LA PRODUCCIÓN AGROPECUARIA

**Cuadro 15.** Precios de servicios agrícolas (continuación)  
2017 (febrero)

Servicios y mercados	Precio medio febrero	Variación porcentual	Servicios y mercados	Precio medio febrero	Variación porcentual
<b>Arada, pase/fanegada</b>			<b>Cinzel rígido, hora/máquina (continuación)</b>		
La Unión (Valle del Cauca)	100.000	5,3	La Pintada (Antioquia)	60.000	9,1
Roldanillo (Valle del Cauca)	105.000	5,0	Marinilla (Antioquia)	50.000	11,1
Zarzal (Valle del Cauca)	107.000	2,9	Medellín (Antioquia)	56.667	6,3
<b>Arada, pase/hectárea</b>			Ramiriquí (Boyacá)	45.000	0,0
Campoalegre (Huila)	146.667	2,3	Sabanalarga (Atlántico)	80.000	14,3
Cereté (Córdoba)	246.667	-1,3	Samacá (Boyacá)	48.333	-3,3
Corozal (Sucre)	246.667	0,0	San Gil (Santander)	43.333	0,0
Cuaspud (Nariño)	156.667	n.d.	Santa Bárbara (Antioquia)	60.000	9,1
Cumbal (Nariño)	145.000	n.d.	Santa Rosa de Osos (Antioquia)	46.667	0,0
El Carmen de Bolívar (Bolívar)	286.667	-2,0	Sibaté (Cundinamarca)	45.000	8,0
Fundación (Magdalena)	143.333	2,4	Sibundoy (Putumayo)	40.000	0,0
Galeras (Sucre)	150.000	7,1	Socorro (Santander)	34.667	-1,0
Garzón (Huila)	150.000	0,0	Subachoque (Cundinamarca)	44.500	3,9
Guachucal (Nariño)	156.667	n.d.	Tibaná (Boyacá)	50.000	n.d.
Guadalajara de Buga (Valle del Cauca)	148.333	4,1	Tunja (Boyacá)	45.000	-10,0
La Plata (Huila)	210.000	-2,3	Ventaquemada (Boyacá)	50.000	0,0
Magangué (Bolívar)	140.000	0,0	Villa de San Diego de Ubaté (Cundinamarca)	46.000	6,2
Montería (Córdoba)	188.333	22,8	Villapinzón (Cundinamarca)	40.000	n.d.
Palmira (Valle del Cauca)	143.333	4,2	Yarumal (Antioquia)	46.667	3,7
Sabanalarga (Atlántico)	186.667	14,3	Zipaquirá (Cundinamarca)	46.667	12,4
Sincelejo (Sucre)	250.000	0,0	<b>Cinzel rígido, pase/fanegada</b>		
Tuluá (Valle del Cauca)	151.667	2,2	La Unión (Valle del Cauca)	100.000	5,3
Valledupar (Cesar)	160.000	-2,0	Roldanillo (Valle del Cauca)	103.333	3,3
<b>Bulldozer, hora/máquina</b>			Zarzal (Valle del Cauca)	118.333	4,1
Agustín Codazzi (Cesar)	130.000	4,4	<b>Cinzel rígido, pase/hectárea</b>		
Barrancabermeja (Santander)	128.333	0,7	Cereté (Córdoba)	195.000	8,3
Bosconia (Cesar)	130.000	1,3	Cuaspud (Nariño)	145.000	n.d.
Bucaramanga (Santander)	123.333	7,2	Cumbal (Nariño)	133.333	n.d.
Cimitarra (Santander)	133.333	-3,0	Granada (Meta)	150.000	0,0
Corozal (Sucre)	130.000	0,0	Guachucal (Nariño)	143.333	n.d.
El Carmen de Bolívar (Bolívar)	158.333	7,3	Puerto López (Meta)	140.000	0,0
Fundación (Magdalena)	150.000	4,7	Valledupar (Cesar)	130.000	1,3
Lebrija (Santander)	128.333	0,0	Villavicencio (Meta)	130.000	0,0
Lorica (Córdoba)	130.000	0,0	<b>Cinzel vibratorio, hora/máquina</b>		
Sabanalarga (Atlántico)	146.667	7,3	Chía (Cundinamarca)	45.000	-5,6
San Alberto (Cesar)	153.333	0,0	Chocontá (Cundinamarca)	45.000	0,0
Sincelejo (Sucre)	143.333	0,0	Facatativá (Cundinamarca)	60.000	12,5
Valledupar (Cesar)	125.000	4,2	Samacá (Boyacá)	48.333	-3,3
<b>Cinzel rígido, hora/máquina</b>			Tibaná (Boyacá)	50.000	n.d.
Andes (Antioquia)	50.000	7,9	Ventaquemada (Boyacá)	50.000	0,0
Aquitania (Boyacá)	45.000	0,0	<b>Cinzel vibratorio, pase/hectárea</b>		
Barrancabermeja (Santander)	88.333	-7,0	Cereté (Córdoba)	171.667	14,4
Chocontá (Cundinamarca)	45.000	0,0	Cuaspud (Nariño)	146.667	n.d.
Cota (Cundinamarca)	45.167	1,5	Cumbal (Nariño)	140.000	n.d.
El Carmen de Viboral (Antioquia)	50.000	16,3	Granada (Meta)	120.000	0,0
El Rosal (Cundinamarca)	43.667	1,2	Guachucal (Nariño)	143.333	n.d.
Entreríos (Antioquia)	55.000	0,0			
Facatativá (Cundinamarca)	60.000	12,5			
Garagoa (Boyacá)	51.667	n.d.			

## A LA PRODUCCIÓN AGROPECUARIA

**Cuadro 15.** Precios de servicios agrícolas (continuación)  
2017 (febrero)

Servicios y mercados	Precio medio febrero	Variación porcentual	Servicios y mercados	Precio medio febrero	Variación porcentual
<b>Cinzel vibratorio, pase/hectárea (continuación)</b>			<b>Pulidor, hora/máquina (continuación)</b>		
Neiva (Huila)	100.000	0,0	Aguazul (Casanare)	70.000	0,0
Puerto López (Meta)	120.000	0,0	Chía (Cundinamarca)	45.000	-5,6
Valledupar (Cesar)	110.000	1,5	Cota (Cundinamarca)	45.167	1,5
Villavicencio (Meta)	150.000	0,0	Cúcuta (Norte de Santander)	84.333	-0,8
<b>Combinada llanta (bulto) + zorrillo, bulto</b>			El Rosal (Cundinamarca)	41.333	-0,4
Espinal (Tolima)	2.829	0,0	Ocaña (Norte de Santander)	80.000	0,0
Lérida (Tolima)	2.933	0,0	Paz de Ariporo (Casanare)	75.000	0,0
Saldaña (Tolima)	3.050	0,0	San Gil (Santander)	41.333	-1,6
Valledupar (Cesar)	5.000	0,0	Socorro (Santander)	35.000	-0,9
<b>Combinada llanta (granel) + góndola, tonelada</b>			Subachoque (Cundinamarca)	44.500	3,9
Aguazul (Casanare)	90.000	0,0	Trinidad (Casanare)	80.000	-0,8
Cereté (Córdoba)	76.667	2,2	<b>Pulidor, pase/fanegada</b>		
Espinal (Tolima)	45.267	0,0	La Unión (Valle del Cauca)	100.000	5,3
Granada (Meta)	70.000	0,0	Roldanillo (Valle del Cauca)	105.000	5,0
Puerto López (Meta)	65.000	0,0	Zarzal (Valle del Cauca)	119.000	2,9
Valledupar (Cesar)	100.000	0,0	<b>Pulidor, pase/hectárea</b>		
Villavicencio (Meta)	70.000	0,0	Cereté (Córdoba)	93.333	-6,7
<b>Combinada llanta (granel), tonelada</b>			Espinal (Tolima)	60.000	0,0
Cereté (Córdoba)	76.667	9,5	Granada (Meta)	60.000	0,0
Jamundí (Valle del Cauca)	96.667	-3,3	Puerto López (Meta)	80.000	0,0
Valledupar (Cesar)	90.000	0,0	Valledupar (Cesar)	90.000	0,0
<b>Combinada oruga (granel) + góndola, tonelada</b>			Villanueva (Casanare)	90.000	0,0
Aguazul (Casanare)	100.000	0,0	Villavicencio (Meta)	80.000	0,0
Granada (Meta)	70.000	0,0	Yopal (Casanare)	90.000	0,0
Paz de Ariporo (Casanare)	86.667	0,0	<b>Rastra, hora/máquina</b>		
Trinidad (Casanare)	93.333	0,0	Ábrego (Norte de Santander)	80.000	3,0
Valledupar (Cesar)	110.000	1,5	Aguachica (Cesar)	95.000	0,0
Villanueva (Casanare)	85.000	0,0	Aguazul (Casanare)	80.000	0,8
Yopal (Casanare)	98.333	0,0	Aquitania (Boyacá)	45.000	0,0
<b>Fumigación aérea, vuelo/hectárea</b>			Chía (Cundinamarca)	45.000	-5,6
Aguazul (Casanare)	38.000	0,0	Chinácota (Norte de Santander)	80.667	0,8
Agustín Codazzi (Cesar)	50.000	2,0	Cota (Cundinamarca)	45.167	1,5
Granada (Meta)	40.000	0,0	Cúcuta (Norte de Santander)	85.000	0,0
Paz de Ariporo (Casanare)	36.000	0,0	El Rosal (Cundinamarca)	41.333	-0,4
Puerto López (Meta)	35.000	9,4	Ocaña (Norte de Santander)	75.333	0,4
Trinidad (Casanare)	37.667	0,0	Paz de Ariporo (Casanare)	95.000	0,0
Villanueva (Casanare)	35.333	1,0	San Alberto (Cesar)	93.333	0,0
Villavicencio (Meta)	32.000	-4,0	San Gil (Santander)	41.000	-1,6
Yopal (Casanare)	38.000	0,0	Socorro (Santander)	36.667	-0,9
<b>Pulidor, hora/máquina</b>			Subachoque (Cundinamarca)	44.500	3,9
Ábrego (Norte de Santander)	80.000	-1,6	Trinidad (Casanare)	91.667	0,0
Aguachica (Cesar)	90.000	0,7	<b>Rastra, pase/fanegada</b>		
			La Unión (Valle del Cauca)	100.000	5,3
			Roldanillo (Valle del Cauca)	99.333	-0,7
			Zarzal (Valle del Cauca)	105.333	1,6

## A LA PRODUCCIÓN AGROPECUARIA

**Cuadro 15.** Precios de servicios agrícolas (continuación)  
2017 (febrero)

Servicios y mercados	Precio medio febrero	Variación porcentual	Servicios y mercados	Precio medio febrero	Variación porcentual
<b>Rastra, pase/hectárea</b>			<b>Rastrillo, hora/máquina</b>		
Campoalegre (Huila)	72.500	-3,3	<b>(continuación)</b>		
Cereté (Córdoba)	93.333	-6,7	Pupiales (Nariño)	40.000	0,0
Corinto (Cauca)	149.333	7,4	Ramiriquí (Boyacá)	45.000	0,0
Espinal (Tolima)	76.667	0,0	Rionegro (Antioquia)	60.000	16,1
Garzón (Huila)	100.000	-3,2	Samacá (Boyacá)	48.333	-3,3
Granada (Meta)	120.000	0,0	San Pedro de los Milagros (Antioquia)	60.000	9,1
Ibagué (Tolima)	85.000	6,3	San Vicente Ferrer (Antioquia)	50.000	0,0
Jamundí (Valle del Cauca)	135.000	-3,1	Santa Bárbara (Antioquia)	60.000	9,1
La Plata (Huila)	160.000	-3,0	Santa Rosa de Osos (Antioquia)	46.667	0,0
Lérida (Tolima)	83.333	-7,4	Sibaté (Cundinamarca)	45.000	8,0
Magangué (Bolívar)	150.000	2,3	Sogamoso (Boyacá)	50.000	0,0
Neiva (Huila)	96.667	-3,3	Subachoque (Cundinamarca)	44.500	3,9
Palmira (Valle del Cauca)	143.333	2,9	Tibaná (Boyacá)	50.000	n.d.
Puerto López (Meta)	100.000	0,0	Tunja (Boyacá)	45.000	-10,0
Sabana de Torres (Santander)	86.667	-3,7	Vélez (Santander)	45.000	3,8
Saldaña (Tolima)	76.250	0,0	Ventaquemada (Boyacá)	50.000	0,0
San Alberto (Cesar)	116.667	0,0	Villa de San Diego de Ubaté (Cundinamarca)	46.000	6,2
Santander de Quilichao (Cauca)	147.667	3,5	Villapinzón (Cundinamarca)	40.000	n.d.
Valledupar (Cesar)	110.000	0,0	Yarumal (Antioquia)	46.667	3,7
Villanueva (Casanare)	121.667	1,4	Zipaquirá (Cundinamarca)	46.667	5,3
Villavicencio (Meta)	120.000	0,0			
Yopal (Casanare)	100.000	0,0	<b>Rastrillo, pase/hectárea</b>		
<b>Rastrillo, hora/máquina</b>			Corozal (Sucre)	100.000	0,0
Aquitania (Boyacá)	45.000	0,0	El Carmen de Bolívar (Bolívar)	146.667	9,5
Cachipay (Cundinamarca)	46.000	2,2	Espinal (Tolima)	60.000	0,0
Cáqueza (Cundinamarca)	46.000	-1,4	Galeras (Sucre)	120.000	0,0
Chía (Cundinamarca)	45.000	-5,6	Granada (Meta)	60.000	0,0
Chipaqué (Cundinamarca)	48.667	11,5	Guadalajara de Buga (Valle del Cauca)	146.000	6,2
Chiquinquirá (Boyacá)	40.000	0,0	Ibagué (Tolima)	76.667	7,0
Choachí (Cundinamarca)	48.667	4,3	Lérida (Tolima)	70.000	7,7
Chocontá (Cundinamarca)	45.000	0,0	Magangué (Bolívar)	120.000	0,0
Cota (Cundinamarca)	45.167	1,5	Montería (Córdoba)	95.000	0,0
Cuaspué (Nariño)	50.000	n.d.	Puerto López (Meta)	80.000	0,0
Cumbal (Nariño)	41.667	n.d.	Sabana de Torres (Santander)	73.333	-8,3
Entreríos (Antioquia)	55.000	3,1	Sabanalarga (Atlántico)	176.667	6,0
Facatativá (Cundinamarca)	60.000	12,5	Saldaña (Tolima)	72.500	0,0
Fómeque (Cundinamarca)	57.667	4,8	Sincelejo (Sucre)	106.667	0,0
Funza (Cundinamarca)	48.000	7,5	Valledupar (Cesar)	110.000	0,0
Fusagasugá (Cundinamarca)	50.000	0,0	Villanueva (Casanare)	90.000	0,0
Guachucal (Nariño)	38.333	n.d.	Villavicencio (Meta)	80.000	0,0
Guarne (Antioquia)	55.000	22,2	Yopal (Casanare)	90.000	0,0
Guateque (Boyacá)	46.667	n.d.			
Ipiques (Nariño)	40.000	0,0	<b>Renovador de praderas, hora/máquina</b>		
La Ceja (Antioquia)	55.000	22,2	Chocontá (Cundinamarca)	45.000	0,0
La Pintada (Antioquia)	60.000	9,1	Duitama (Boyacá)	50.000	0,0
La Unión (Antioquia)	55.000	22,2	Facatativá (Cundinamarca)	60.000	12,5
Lorica (Córdoba)	100.000	0,0	Sibaté (Cundinamarca)	45.000	8,0
Madrid (Cundinamarca)	50.000	0,0	Sogamoso (Boyacá)	50.000	0,0
Medellín (Antioquia)	56.667	6,3	Valledupar (Cesar)	110.000	0,0
Moniquirá (Boyacá)	70.000	0,0			
Pacho (Cundinamarca)	46.000	10,4			

## A LA PRODUCCIÓN AGROPECUARIA

**Cuadro 15.** Precios de servicios agrícolas (continuación)  
2017 (febrero)

Servicios y mercados	Precio medio febrero	Variación porcentual	Servicios y mercados	Precio medio febrero	Variación porcentual
<b>Renovador de praderas, hora/máquina (continuación)</b>			<b>Rotovator, hora/máquina (continuación)</b>		
Villa de San Diego de Ubaté (Cundinamarca)	46.000	6,2	Chitagá (Norte de Santander)	55.000	0,0
Villapinzón (Cundinamarca)	40.000	n.d.	Chocontá (Cundinamarca)	45.000	0,0
<b>Retroexcavadora de llanta, hora/máquina</b>			Cota (Cundinamarca)	45.167	1,5
Barrancabermeja (Santander)	133.750	4,2	El Carmen de Viboral (Antioquia)	49.000	14,0
Cereté (Córdoba)	123.333	0,7	El Rosal (Cundinamarca)	45.667	1,9
Cimitarra (Santander)	145.000	-3,3	El Santuario (Antioquia)	50.000	3,4
Lebrija (Santander)	120.000	-4,0	Entrerriós (Antioquia)	55.000	3,1
Lorica (Córdoba)	133.333	11,1	Facatativá (Cundinamarca)	60.000	12,5
Sabana de Torres (Santander)	116.667	-11,4	Garagoa (Boyacá)	51.667	n.d.
San Alberto (Cesar)	105.000	0,0	Guarne (Antioquia)	55.000	22,2
Socorro (Santander)	85.000	-4,9	Guateque (Boyacá)	46.667	n.d.
Valledupar (Cesar)	110.000	0,0	La Ceja (Antioquia)	55.000	17,9
<b>Retroexcavadora de oruga, hora/máquina</b>			La Pintada (Antioquia)	60.000	9,1
Agustín Codazzi (Cesar)	110.000	0,0	La Unión (Antioquia)	55.000	22,2
Bosconia (Cesar)	135.000	1,9	Marinilla (Antioquia)	50.000	12,4
Bucaramanga (Santander)	140.000	3,7	Medellín (Antioquia)	56.667	6,3
Fundación (Magdalena)	140.000	-2,3	Pamplona (Norte de Santander)	55.000	0,0
Lebrija (Santander)	150.000	7,1	Peñol (Antioquia)	46.667	-6,7
Sabanalarga (Atlántico)	136.667	5,1	Rionegro (Antioquia)	60.000	9,1
<b>Romel, pase/hectárea</b>			Samacá (Boyacá)	48.333	-12,1
Cereté (Córdoba)	100.000	0,0	San Pedro de los Milagros (Antioquia)	60.000	9,1
Sabanalarga (Atlántico)	170.000	-1,9	San Vicente Ferrer (Antioquia)	50.000	0,0
Valledupar (Cesar)	120.000	0,0	Santa Bárbara (Antioquia)	60.000	9,1
<b>Rotospeed, hora/máquina</b>			Santa Rosa de Osos (Antioquia)	46.667	0,0
Paz de Ariporo (Casanare)	71.667	0,0	Sibaté (Cundinamarca)	45.000	8,0
San Gil (Santander)	40.000	-1,6	Sibundoy (Putumayo)	60.000	0,0
Socorro (Santander)	38.333	-2,5	Sogamoso (Boyacá)	50.000	0,0
<b>Rotospeed, pase/hectárea</b>			Subachoque (Cundinamarca)	44.500	3,9
Ábrego (Norte de Santander)	80.000	2,1	Tibaná (Boyacá)	50.000	n.d.
Aguachica (Cesar)	80.000	-0,8	Tunja (Boyacá)	45.000	-10,0
Aguazul (Casanare)	70.000	0,0	Valledupar (Cesar)	90.000	0,0
Cúcuta (Norte de Santander)	90.000	-3,6	Ventaquemada (Boyacá)	50.000	0,0
Neiva (Huila)	60.000	0,0	Villapinzón (Cundinamarca)	40.000	n.d.
Ocaña (Norte de Santander)	80.000	0,0	Yarumal (Antioquia)	46.667	3,7
Valledupar (Cesar)	90.000	0,0	<b>Sembradora, hora/máquina</b>		
Villanueva (Casanare)	85.000	0,0	Agustín Codazzi (Cesar)	91.250	0,0
Yopal (Casanare)	85.000	0,0	Cereté (Córdoba)	93.333	-1,8
<b>Rotovator, hora/máquina</b>			Fundación (Magdalena)	116.667	6,1
Andes (Antioquia)	50.000	8,7	Lorica (Córdoba)	93.333	-6,7
Cachipay (Cundinamarca)	48.000	6,7	Montería (Córdoba)	100.000	0,0
Chía (Cundinamarca)	45.000	-5,6	Valledupar (Cesar)	100.000	3,4
Chiquinquirá (Boyacá)	40.000	0,0	<b>Subsolador, hora/máquina</b>		
			Aquitania (Boyacá)	45.000	0,0
			Chocontá (Cundinamarca)	45.000	0,0
			El Carmen de Viboral (Antioquia)	50.000	14,9
			El Santuario (Antioquia)	50.000	4,2
			Marinilla (Antioquia)	50.000	9,9
			Peñol (Antioquia)	46.667	-6,7
			Tunja (Boyacá)	45.000	-10,0

## A LA PRODUCCIÓN AGROPECUARIA

**Cuadro 15.** Precios de servicios agrícolas (conclusión)  
2017 (febrero)

Servicios y mercados	Precio medio febrero	Variación porcentual
<b>Subsolador, hora/máquina (continuación)</b>		
Ventaquemada (Boyacá)	50.000	0,0
Villa de San Diego de Ubaté (Cundinamarca)	45.000	3,8
Villapinzón (Cundinamarca)	40.000	n.d.
Zipacquirá (Cundinamarca)	46.667	1,4
<b>Subsolador, pase/hectárea</b>		
La Plata (Huila)	143.333	-4,4
Montería (Córdoba)	156.667	2,2
Valledupar (Cesar)	165.000	2,1
<b>Surcadora, hora/máquina</b>		
Cachipay (Cundinamarca)	50.000	0,0
Cáqueza (Cundinamarca)	48.667	2,1
Chía (Cundinamarca)	45.000	-5,6
Chipaqué (Cundinamarca)	48.667	11,5
Chiquinquirá (Boyacá)	40.000	0,0
Choachí (Cundinamarca)	48.667	4,3
Cota (Cundinamarca)	45.667	2,6
El Rosal (Cundinamarca)	41.000	-1,2
Fómeque (Cundinamarca)	58.667	3,5
Fundación (Magdalena)	120.000	1,4
Funza (Cundinamarca)	48.000	4,3
Fusagasugá (Cundinamarca)	50.000	0,0

n. d. No determinado

Servicios y mercados	Precio medio febrero	Variación porcentual
<b>Surcadora, hora/máquina (continuación)</b>		
Madrid (Cundinamarca)	50.000	0,0
Pacho (Cundinamarca)	45.000	2,9
Subchoque (Cundinamarca)	44.500	3,9
Villa de San Diego de Ubaté (Cundinamarca)	46.000	6,2
<b>Surcadora, pase/hectárea</b>		
Garzón (Huila)	76.667	-4,2
La Plata (Huila)	143.333	-4,4
Neiva (Huila)	73.333	4,8
<b>Yunta de bueyes, día</b>		
Buesaco (Nariño)	32.000	0,0
Chinácota (Norte de Santander)	90.000	0,0
Chitagá (Norte de Santander)	80.000	0,0
Cuaspué (Nariño)	126.667	n.d.
Cumbal (Nariño)	120.000	n.d.
Guachucal (Nariño)	116.667	n.d.
Málaga (Santander)	63.333	2,7
Pamplona (Norte de Santander)	75.000	0,0
Pasto (Nariño)	50.000	0,0
San Bernardo (Cundinamarca)	90.000	12,5
Silos (Norte de Santander)	75.000	4,7
Túquerres (Nariño)	50.000	0,0

**SIPSA app**



@DANE\_Colombia



/DANEColombia



/DANEColombia



**GOBIERNO DE COLOMBIA**



**DANE** INFORMACIÓN  
ESTRATÉGICA