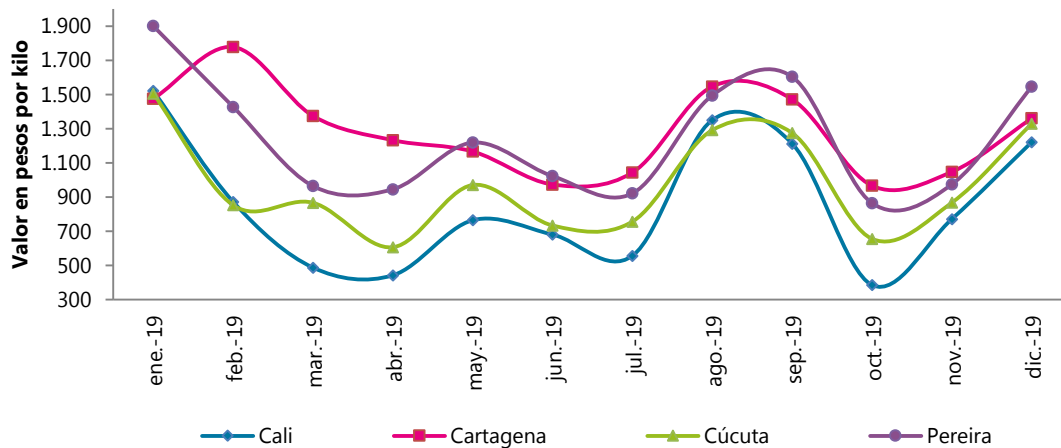


Sistema de Información de Precios y Abastecimiento del Sector Agropecuario (SIPSA)

Diciembre de 2019

Gráfico 1. Comportamiento de los precios mayoristas del pepino cohombro. Pesos por kilogramo Enero – diciembre 2019



Fuente: DANE, SIPSA

- Introducción
- Variación mensual en diciembre de 2019
- Resultados anuales
- Comparación resultados diciembre (2018-2019)
- Lo que más sube y más baja
- Ficha metodológica

INTRODUCCIÓN

El Sistema de Información de Precios y Abastecimiento del Sector Agropecuario -SIPSA-, cuenta con tres componentes: precios mayoristas, abastecimiento de alimentos e insumos y factores asociados a la producción.

El componente de Precios mayoristas tiene por objeto la recolección, el análisis y la difusión de la información de las cotizaciones que se capturan en los principales mercados mayoristas del país.

El SIPSA busca analizar el comportamiento de los precios a través del seguimiento de los mercados nacionales y regionales, así como de la identificación y el análisis de los factores y hechos económicos que determinan y afectan los precios a lo largo de la cadena de comercialización.

El sistema toma la información de precios mayoristas de alimentos frescos y procesados, en 62 mercados, en los días y horas de mayor movimiento en cada uno de ellos. El SIPSA recoge información para una canasta de cerca de 400 productos clasificada en ocho grandes grupos así: verduras y hortalizas; frutas frescas; tubérculos, raíces y plátanos; granos y cereales; huevos y lácteos; carnes; pescados; y productos procesados.

1. VARIACIÓN MENSUAL DE LOS PRECIOS MAYORISTAS DE LOS ALIMENTOS EN DICIEMBRE DE 2019

Para diciembre en comparación con noviembre de 2019, aumentaron las cotizaciones mayoristas de las verduras y hortalizas, los granos y cereales, los lácteos y huevos, las carnes y los productos procesados. En contraste, bajaron los precios de las frutas frescas, los tubérculos, raíces y plátanos y los pescados.

1.1 Verduras y hortalizas¹

Para diciembre en comparación con noviembre de 2019 subieron los precios mayoristas del pepino cohombro, la lechuga Batavia, la zanahoria, el ajo importado, el tomate chonto y la espinaca, entre otros productos.

Gráfico 2. Producto al alza (pepino cohombro)
Diciembre 2019

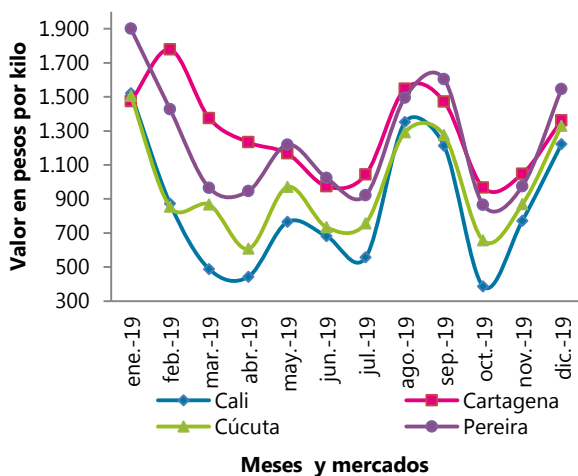
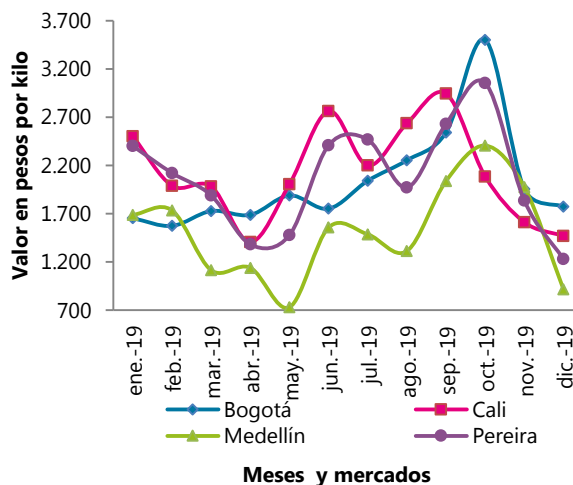


Gráfico 3. Producto a la baja (habichuela)
Diciembre 2019



Fuente: DANE, SIPSA

¹ La información de precios de todos los productos reportados por el SIPSA, están publicados en la series históricas que se encuentran en la página web del DANE, en el siguiente link:

<https://www.dane.gov.co/index.php/servicios-al-ciudadano/servicios-informacion/sipsa>

Subió el precio mayorista del pepino cohombro debido al cierre de algunos ciclos de cosecha en los municipios de Pereira (Risarcaldá), Pradera, Restrepo, La Unión, Candelaria, Tuluá, El Dovio (Valle del Cauca), Girón, Rionegro (Santander), Ábrego, Ocaña (Norte de Santander), Marinilla, El Santuario, Granada y El Carmen de Viboral (Antioquia). Esta situación se presentó en 39 de los 40 mercados donde se vendió. En Pereira el kilo se negoció a \$1.546, un 58,56% más que en el mes anterior.

También creció la cotización de la lechuga Batavia en razón a la baja oferta de producto de primera calidad procedente de Mosquera, Madrid, Facatativá, Funza (Cundinamarca), Ipiales, Gualmatán (Nariño), Marinilla, El Carmen de Viboral, El Santuario (Antioquia) y Tunja (Boyacá). El ascenso se presentó en 37 de los 40 mercados donde se negoció esta hortaliza. En Cali el aumento fue del 32,44%, ofreciéndose el kilo a \$943.

**Cuadro 1. Mercados en los que bajaron y subieron los precios de las hortalizas y verduras
Diciembre 2019**

Producto	Mercados*		
	Total	Bajó	Subió
Pepino cohombro	40	1	39
Lechuga Batavia	40	3	37
Zanahoria	32	0	32
Ajo importado	26	2	24
Tomate chonto	31	5	26
Espinaca	20	1	16
Repollo blanco	32	8	23
Tomate chonto regional	9	0	9
Ajo	16	4	12
Ahuyamín (Sakata)	12	10	1
Cebolla cabeza roja	11	11	0
Frijol verde en vaina	22	21	1
Cebolla cabeza blanca	31	27	4
Habichuela	43	36	7

Fuente: DANE, SIPSA

* Información correspondiente al conteo de mercados del mes de diciembre de 2019

Nota: el total incluye mercados que no registraron variación

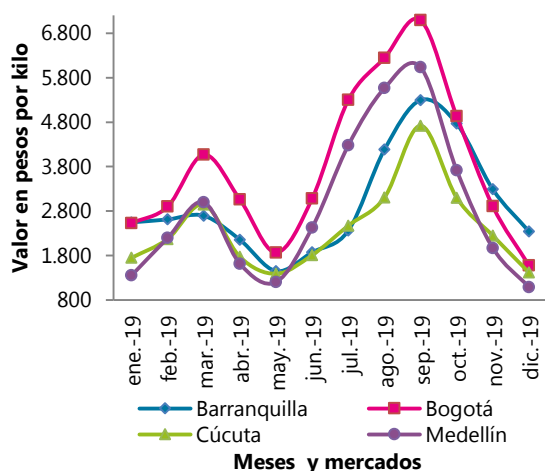
En contraste, se redujeron los precios de la habichuela, la cebolla cabezona blanca y el frijol verde en vaina.

Descendieron los precios mayoristas de la habichuela en 36 de los 43 mercados donde se vendió. Se contó con mayor ingreso desde Fusagasugá, Arbeláez, Fómeque (Cundinamarca), Calima, Palmira, Pradera, Restrepo, El Cerrito (Valle del Cauca), Marinilla, San Vicente Ferrer, El Carmen de Viboral (Antioquia), Pereira (Risaralda) y Girón (Santander). En Medellín, por ejemplo, el kilo se vendió a \$916, un 53,64% menos que en noviembre de 2019.

1.2 Frutas frescas

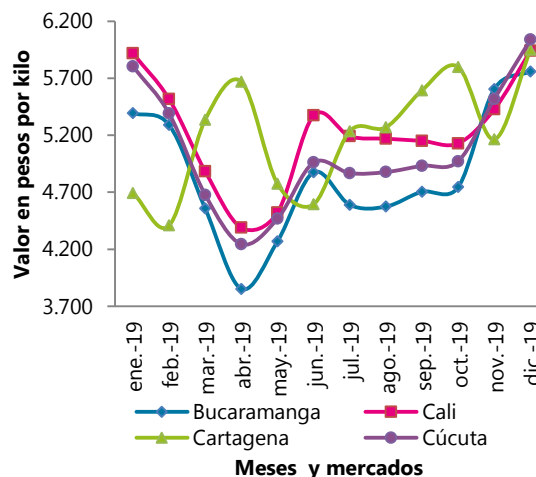
Para diciembre en comparación con noviembre de 2019, cayeron los precios mayoristas del mango Tommy, el aguacate papelillo, los limones Tahití y común y el maracuyá.

**Gráfico 4. Producto a la baja (mango Tommy)
Diciembre 2019**



Fuente: DANE, SIPSA

**Gráfico 5. Producto al alza (pera importada)
Diciembre 2019**



Descendieron las cotizaciones mayoristas del mango Tommy, esta vez en los 35 mercados donde se comercializó. La causa de la reducción del precio fue la apertura de nuevos ciclos de cosechas en las zonas de cultivo de Espinal (Tolima), Villanueva (Santander), La Mesa, Apulo, Anapoima, Tocaima y Nocaima (Cundinamarca) por lo que se intensificaron las recolecciones. En Bogotá el kilo se negoció a \$1.580 y la reducción fue del 45,67% frente a noviembre de 2019.

También bajó la cotización del aguacate papelillo debido a que ingresó un mayor nivel de carga a los mercados ante un aumento en los rendimientos productivos en Viterbo (Caldas), Fresno, Rovira, Espinal (Tolima), Lejanías (Meta), Armenia (Quindío) y Lebrija (Santander). La disminución del precio se presentó en los 33 mercados mayoristas donde se vendió. En Pereira, por ejemplo, la disminución fue del 22,54% y el kilo se vendió a \$3.134.

**Cuadro 2. Mercados en los que bajaron y subieron los precios de las frutas frescas
Diciembre 2019**

Producto	Mercados*		
	Total	Bajó	Subió
Mango Tommy	35	35	0
Aguacate papelillo	33	33	0
Limón Tahití	30	30	0
Maracuyá	33	30	3
Limón común	32	26	6
Manzana verde importada	40	30	10
Tomate de árbol	48	32	16
Curuba	24	18	6
Mango común	13	12	0
Manzana roja importada	37	11	25
Uva red globe nacional	17	0	17
Kiwi	22	1	21
Granadilla	29	2	26
Mora de Castilla	39	7	32
Pera importada	34	4	30

Fuente: DANE, SIPSA

* Información correspondiente al conteo de mercados del mes de diciembre de 2019

Nota: el total incluye mercados que no registraron variación

En cambio, en diciembre en comparación con noviembre de 2019 subieron los precios de la pera importada, la mora de Castilla, la granadilla, el kiwi y la uva red globe nacional.

En el caso de la pera importada, la menor cantidad de fruta que llegó desde Chile, Argentina y Estados Unidos, sumado a la mayor demanda del producto, ocasionó el aumento de la cotización mayorista en diciembre. El alza se registró en 30 de los 34 mercados mayoristas

donde se vendió. En Cartagena se presentó el incremento más marcado con 15,22%, ofreciéndose el kilo a \$5.950 en diciembre de 2019.

1.3 Tubérculos, raíces y plátanos

En diciembre frente a noviembre de 2019, cayeron los precios mayoristas de las papas criolla limpia, única, capira, parda pastusa y suprema y, del plátano hartón verde.

**Cuadro 3. Mercados en los que bajaron los precios de los tubérculos, raíces y plátanos
Diciembre 2019**

Producto	Mercados*		
	Total	Bajó	Subió
Papa criolla limpia	43	43	0
Plátano hartón verde	39	39	0
Papa única	27	27	0
Papa capira	26	26	0
Papa parda pastusa	25	25	0
Papa suprema	19	19	0
Yuca criolla	17	17	0
Papa superior	13	13	0
Papa criolla sucia	11	11	0
Plátano hartón maduro	10	10	0
Papa nevada	9	9	0
Papa Betina	7	7	0
Papa rubí	7	7	0

Fuente: DANE - SIPSA

* Información correspondiente al conteo de mercados del mes de diciembre de 2019

Nota: el total incluye mercados que no registraron variación

Cayó la cotización de la papa criolla limpia en los 43 mercados donde se negoció. Según los comerciantes, se reportó una mayor disponibilidad de esta variedad de papa procedente de la Sabana de Bogotá, Chiquinquirá (Boyacá), Silos, Chitagá, Pamplona (Norte de Santander), La Unión y Abejorral (Antioquia). En Bogotá, por ejemplo, la disminución fue del 49,78% y el kilo se vendió a \$1.850.

Así mismo, bajaron los precios del plátano hartón verde en los 39 mercados donde se transó. Según las fuentes encuestadas, se reportó un incremento en la producción y la recolección en

Andes, Jardín, San Juan de Urabá (Antioquia), Moñitos (Córdoba), Génova, Buenavista, Calarcá, Montenegro (Quindío), Granada, Lejanías, El Castillo, Fuente de Oro (Meta), Saravena, Tame y Fortul (Arauca). En Cartagena, por ejemplo, el kilo se negoció a \$972, un 32,78% menos que el mes inmediatamente anterior.

Gráfico 6. Producto a la baja (papa criolla limpia) Diciembre 2019

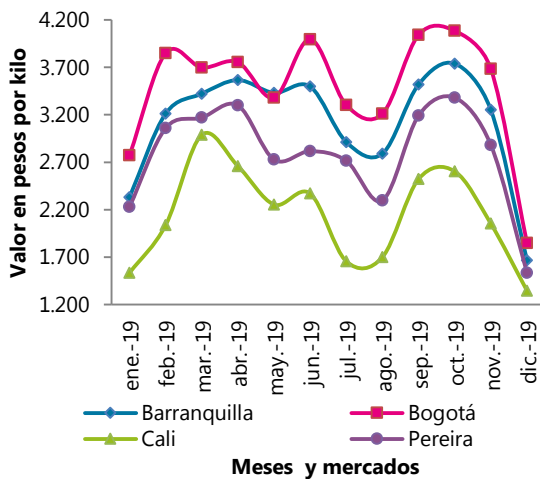
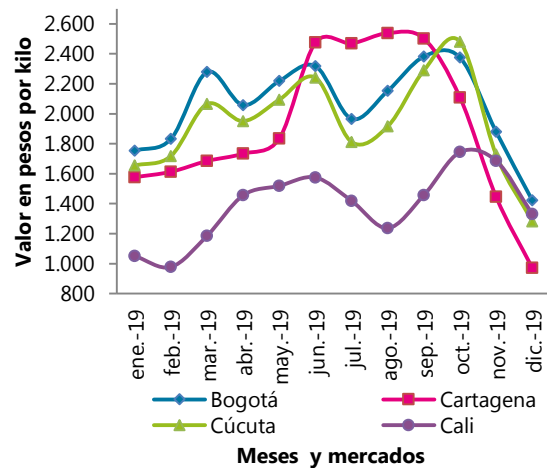


Gráfico 7. Producto a la baja (plátano hartón verde) Diciembre 2019



Fuente: DANE, SIPSA

Igualmente cayeron las cotizaciones de la papa única esta vez en los 27 mercados donde se consiguió. Esta tendencia negativa en los precios se dio como resultado de los mayores envíos de carga desde los cultivos establecidos en los municipios de Zipaquirá, Facatativá, Subachoque, Villapinzón (Cundinamarca), Ipiales (Nariño), Cerrito, Tona (Santander), Chitagá, Mutiscua (Norte de Santander), Belén y Tunja (Boyacá).

1.4 Granos y cereales, lácteos y huevos, cárnicos y procesados

1.4.1 Granos y cereales

En diciembre frente a noviembre de 2019 subieron los precios del arroz de primera y excelso, la lenteja importada y el maíz blanco trillado.

Cuadro 4. Mercados en los que bajaron y subieron los precios de los granos y cereales Diciembre 2019

Producto	Mercados*		
	Total	Bajó	Subió
Arroz de primera	33	0	31
Lenteja importada	36	8	24
Arroz excelso	9	0	9
Maíz blanco trillado	29	10	17
Frijol bolón	11	9	2
Garbanzo importado	17	11	4

Fuente: DANE, SIPSA

* Información correspondiente al conteo de mercados del mes de diciembre de 2019

Nota: el total incluye mercados que no registraron variación

Se incrementó la cotización mayorista del arroz de primera, esta vez en 31 de los 33 mercados donde se negoció. Lo anterior se debió a que terminaron los ciclos productivos en los departamentos de Córdoba, Tolima y Meta. En Medellín el kilo se ofreció a \$2.973 y el alza fue del 15,23% frente a noviembre de 2019.

1.4.2 Lácteos y huevos

En diciembre frente a noviembre de 2019 aumentaron los precios mayoristas de los quesos costeño, campesino y cuajada, el huevo rojo A y la leche en polvo.

**Cuadro 5. Mercados en los que subieron los precios de los lácteos y huevos
Diciembre 2019**

Producto	Mercados*		
	Total	Bajó	Subió
Queso costeño	25	0	25
Huevo rojo A	22	5	16
Leche en polvo	23	5	16
Queso campesino	19	5	14
Queso cuajada	18	5	13

Fuente: DANE, SIPSA

* Información correspondiente al conteo de mercados del mes de diciembre de 2019

Nota: el total incluye mercados que no registraron variación

En el caso del queso costeño, su precio se incrementó en los 25 mercados donde se negoció en diciembre. Los comerciantes afirmaron que este comportamiento obedeció a la mayor demanda de este producto por la temporada decembrina. Este tipo de queso llegó desde San Luis de Sincé (Sucre) y Entreríos (Antioquia). En Cartagena el kilo se comercializó a \$12.228, un 17,01% más que en noviembre de 2019.

1.4.3 Carnes y pescados

En diciembre comparado con noviembre de 2019 aumentaron las cotizaciones mayoristas de algunos cortes de cerdo, como la costilla, el perril sin hueso y el lomo sin hueso. Esto mismo sucedió con las chatas de carne de res, la pechuga de pollo y el pollo entero congelado sin vísceras.

Cuadro 6. Mercados en los que bajaron y subieron los precios de las carnes y los pescados Diciembre 2019

Producto	Mercados*		
	Total	Bajó	Subió
Carne de cerdo, costilla	26	4	17
Carne de cerdo, pernil sin hueso	23	3	15
Pechuga de pollo	30	9	20
Carne de cerdo, lomo sin hueso	26	6	16
Pollo entero congelado sin vísceras	12	1	11
Carne de res, chatas	24	6	15
Basa, filete congelado importado	9	9	0
Tilapia roja entera fresca	14	12	2

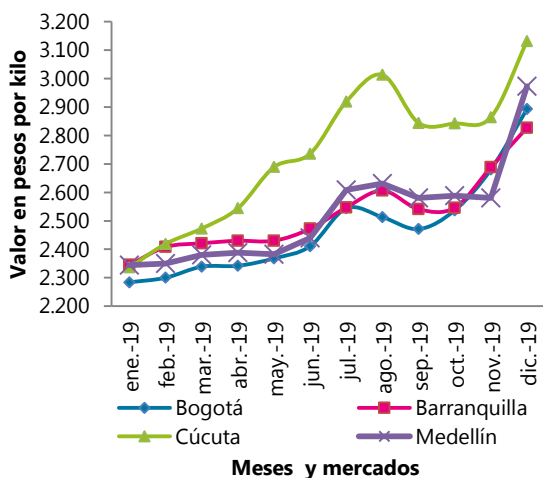
Fuente: DANE, SIPSA

* Información correspondiente al conteo de mercados del mes de diciembre de 2019

Nota: el total incluye mercados que no registraron variación

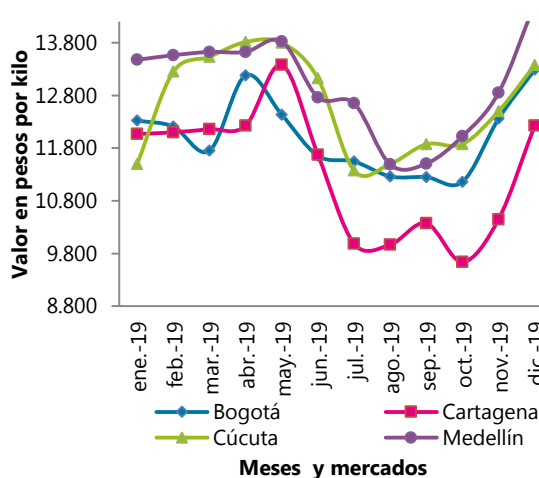
Subió el precio mayorista de la costilla de cerdo ante una mayor demanda en los mercados; se ofreció producto de Antioquia y Norte de Santander. Esta situación se registró en 17 de los 26 mercados donde se negoció. En Cartagena el kilo se transó a \$10.495; allí se presentó el alza más significativa con 6,01% en comparación con noviembre de 2019.

Gráfico 8. Producto al alza en granos y cereales (arroz de primera) Diciembre 2019



Fuente: DANE, SIPSA

Gráfico 9. Producto al alza en lácteos y huevos (queso costeño) Diciembre 2019



1.4.4 Productos procesados

En diciembre de 2019 aumentaron los precios mayoristas del aceite vegetal mezcla, la harina de trigo, los lomititos de atún en lata, la panela cuadrada morena y el azúcar sulfitada.

**Cuadro 7. Mercados en los que bajaron y subieron los precios de los productos procesados
Diciembre 2019**

Producto	Mercados*		
	Total	Bajó	Subió
Aceite vegetal mezcla	33	6	24
Harina de trigo	33	6	22
Lomititos de atún en lata	27	6	18
Panela cuadrada morena	28	9	18
Azúcar sulfitada	24	8	16
Salsa de tomate doy pack	26	15	8

Fuente: DANE, SIPSA

* Información correspondiente al conteo de mercados del mes de diciembre de 2019

Nota: el total incluye mercados que no registraron variación

Se incrementó el precio del aceite vegetal mezcla en 24 de los 33 mercados donde se vendió. La anterior situación obedeció a la terminación de inventarios e ingreso de nuevo producto a mayor valor. En Bucaramanga, el litro se vendió a \$5.126 en diciembre de 2019, lo que representó un aumento del 4,91% en comparación con noviembre de 2019.

2. RESULTADOS ANUALES

En diciembre de 2019, en comparación con diciembre de 2018, se destacó en el grupo de las verduras el alza en los precios mayoristas de la zanahoria; la mayor variación se registró en Bucaramanga con 44,24%. También subieron los precios de la habichuela, las mayores variaciones se registraron en la ciudad de Cali con 45,01%.

En contraste, bajaron los precios de la cebolla cabezona blanca; en Cúcuta se registró la mayor reducción con 40,48%. Además, en este periodo disminuyeron los precios de la arveja verde en vaina, en Cali se registró la mayor reducción con un 23,25%.

**Cuadro 8. Variación porcentual anual de los precios de las hortalizas y verduras
Diciembre 2019**

Producto	Barranquilla	Bogotá	Bucaramanga	Cartagena	Cali	Cúcuta	Medellín	Pereira
Ahuyama	0,81	31,91	-0,82	-54,63	38,51	-9,71	41,93	60,16
Arveja verde en vaina	-6,93	-8,54	-11,29	-	-23,25	2,28	-21,83	-17,09
Cebolla cabezona blanca	-28,49	-36,93	-36,29	-17,38	-38,78	-40,48	-29,71	-29,96
Cebolla junca	-	-22,22	-24,60	-	-4,67	-17,49	4,73	-19,79
Chócolo mazorca	16,56	7,21	-20,27	28,68	20,78	16,94	19,14	-
Habichuela	22,88	20,91	34,53	34,41	45,01	23,37	-39,14	-13,32
Lechuga Batavia	-20,00	13,08	-9,77	-0,15	-1,15	-4,73	6,18	-4,66
Pepino cohombro	-14,52	-14,09	-8,25	12,29	15,39	7,09	-15,68	-8,52
Pimentón	-13,74	29,37	10,61	48,67	33,82	21,45	19,40	40,81
Remolacha	-19,91	-10,18	-2,64	14,49	-6,57	-16,64	4,86	-
Tomate*	-11,47	1,29	-14,73	9,41	-11,90	-9,37	-22,10	-4,63
Zanahoria	32,66	39,68	44,24	26,85	41,63	33,18	27,91	-

Fuente: DANE, SIPSA

*Variedad predominante en el mercado

- no es posible calcular la variación

En el grupo de las frutas frescas, aumentaron las cotizaciones mayoristas del limón común, el incremento más importante se presentó en Cúcuta con 115,03%. También subieron los precios del banano, la mayor variación se observó en Medellín con 60,65%.

En cambio, cayeron las cotizaciones mayoristas de la papaya Maradol, el descenso más importante se registró en Bucaramanga, donde los precios bajaron en un 17,11%.

**Cuadro 9. Variación porcentual anual de los precios de las frutas frescas
Diciembre 2019**

Producto	Barranquilla	Bogotá	Bucaramanga	Cartagena	Cali	Cúcuta	Medellín	Pereira
Aguacate papelillo	-	-11,01	-2,65	-	-10,75	-	-12,43	-11,24
Banano*	37,23	22,15	-8,30	-	5,54	41,48	60,65	16,39
Coco	51,57	23,75	-	33,48	17,71	-	38,99	40,44
Granadilla	-	9,42	18,53	-	37,02	2,95	31,20	26,23
Guayaba pera	7,15	-13,20	31,92	27,44	27,13	28,23	56,45	28,47
Limón común	41,46	76,84	55,17	78,04	-	115,03	90,88	-
Lulo	6,36	-12,75	-13,86	15,17	1,16	-7,00	6,09	4,99
Mandarina*	26,30	-9,88	34,48	-13,82	11,07	-1,69	71,58	-
Mango Tommy	29,73	-7,66	3,14	-	-4,06	-5,52	4,80	-0,46
Manzana verde importada	16,89	16,82	16,52	17,32	24,43	13,44	10,34	19,52
Maracuyá	-11,99	-10,08	-7,42	14,07	-2,43	-1,18	-5,16	8,69
Mora de Castilla	15,00	13,39	19,36	7,19	3,34	31,10	87,02	29,48
Naranja Valencia	2,43	8,60	14,35	-	-	-	17,86	19,87
Papaya Maradol	-	-15,86	-17,11	-	-6,14	-11,99	14,68	9,75
Piña *	-2,83	3,82	24,70	30,09	26,62	13,64	-	-
Tomate de árbol	12,14	-13,69	10,48	-15,09	11,50	-1,61	33,17	11,48

Fuente: DANE, SIPSA

*Variedad predominante en el mercado

- no es posible calcular la variación

En el grupo de los tubérculos, raíces y plátanos, en diciembre de 2019 en comparación con diciembre de 2018, subió el precio de la arracacha; el mayor aumento se presentó en Medellín donde los precios registraron una variación de 95,25%.

En cambio, se registró una reducción en las cotizaciones de la papa criolla, la mayor caída en los precios se presentó en Medellín con 41,63%. Igualmente se registró una baja en las cotizaciones de la papa negra, la mayor disminución ocurrió en Barranquilla con un 30,27%.

**Cuadro 10. Variación porcentual anual de los precios de los tubérculos
Diciembre 2019**

Producto	Barranquilla	Bogotá	Bucaramanga	Cartagena	Cali	Cúcuta	Medellín	Pereira
Arracacha*	-	-4,66	38,75	-	23,69	31,20	95,25	48,67
Papa negra*	-30,27	-12,59	-21,18	-13,62	-20,68	-14,22	-7,08	-28,55
Papa criolla	-19,25	-14,98	-35,18	3,53	-18,12	-8,87	-41,63	-22,79
Plátano hartón verde	-19,75	-22,83	-30,05	-36,35	12,51	-31,92	14,86	16,29
Yuca*	-10,72	-27,61	-0,21	-28,38	-27,26	13,96	-13,33	-32,52

Fuente: DANE, SIPSA

*Variedad predominante en el mercado

-: no es posible calcular la variación

3. COMPARACIÓN MENSUAL DE LOS RESULTADOS DICIEMBRE 2019 - DICIEMBRE 2018

Tanto en diciembre de 2019 como en diciembre de 2018 subieron las cotizaciones de las verduras y hortalizas, principalmente las del pepino cohombro, la lechuga Batavia, la zanahoria, el ajo importado y el tomate chonto.

En el caso del pepino cohombro, el incremento se dio por la menor recolección en los municipios de Pereira (Risaralda), Pradera, Restrepo, La Unión, Candelaria, Tuluá, El Dovio (Valle del Cauca), Girón, Rionegro (Santander), Ábrego, Ocaña (Norte de Santander), Marinilla, El Santuario, Granada y El Carmen de Viboral (Antioquia).

**Cuadro 11. Mercados en los que bajaron y subieron los precios de las verduras y hortalizas
Diciembre (2018 – 2019)**

Producto	Diciembre de 2018		Diciembre de 2019	
	Mercados		Mercados	
	Bajan	Suben	Bajan	Suben
Pepino cohombro	0	40	1	39
Lechuga Batavia	0	40	3	37
Zanahoria	7	24	0	32
Ajo importado	1	24	2	24
Tomate chonto	0	31	5	26
Espinaca	2	15	1	16
Repollo blanco	0	32	8	23
Ajo	5	11	4	12
Apio	9	23	13	20
Pimentón	10	35	19	26
Tomate Riogrande	0	7	0	7
Ahuyamín (Sakata)	11	1	10	1
Fríjol verde cargamanto	21	2	16	7
Cebolla cabeza roja	7	6	11	0
Fríjol verde en vaina	16	7	21	1
Habichuela	23	20	36	7

Fuente: DANE, SIPSA

En cambio, tanto en diciembre de 2019 como en diciembre de 2018 bajaron las cotizaciones de las frutas frescas, principalmente las del mango Tommy, el aguacate papelillo, los limones Tahití y común y el maracuyá. En el caso del mango Tommy se incrementó la oferta desde Espinal (Tolima), Villanueva (Santander), La Mesa, Apulo, Anapoima, Tocaima y Nocaima (Cundinamarca).

Cuadro 12. Mercados en los que bajaron y subieron los precios de las frutas frescas Diciembre (2018 – 2019)

Producto	Diciembre de 2018		Diciembre de 2019	
	Mercados		Mercados	
	Bajan	Suben	Bajan	Suben
Mango Tommy	32	3	35	0
Aguacate papelillo	20	13	33	0
Limón Tahití	31	0	30	0
Maracuyá	25	8	30	3
Limón común	28	2	26	6
Tomate de árbol	43	5	32	16
Curuba	20	4	18	6
Mandarina Arrayana	18	1	15	4
Uva Isabela	18	11	18	8
Patilla	16	9	17	8
Aguacate Hass	10	0	9	1
Piña gold	17	10	17	10
Coco	2	11	4	11
Naranja Valencia	8	19	7	16
Lulo	17	23	14	26
Manzana roja importada	10	26	11	25
Uva red globe nacional	2	18	0	17
Kiwi	0	23	1	21
Granadilla	7	25	2	26
Mora de Castilla	14	27	7	32
Pera importada	0	35	4	30

Fuente: DANE, SIPSA

Así mismo, tanto en diciembre de 2019 como en diciembre de 2018 bajaron los precios de los tubérculos, raíces y plátanos, especialmente los de la papa parda pastusa como consecuencia de una mayor disponibilidad de esta variedad de papa en la Sabana de Bogotá, Saboyá, Chiquinquirá y Ventaquemada (Boyacá), Ipiales (Nariño), Silos, Chitagá (Norte de Santander).

**Cuadro 13. Mercados en los que bajaron los precios de los tubérculos
Diciembre (2018 – 2019)**

Producto	Diciembre de 2018		Diciembre de 2019	
	Mercados		Mercados	
	Bajan	Suben	Bajan	Suben
Plátano hartón verde	26	12	39	0
Papa única	22	5	27	0
Papa capira	15	13	26	0
Papa parda pastusa	20	7	25	0
Papa suprema	16	9	19	0
Yuca criolla	12	4	17	0
Papa superior	9	2	13	0
Papa nevada	10	0	9	0
Papa Betina	5	1	7	0
Papa rubí	4	0	7	0

Fuente: DANE, SIPSA

4. LO QUE MÁS SUBE Y MÁS BAJA*

Lo que más sube	Lo que más baja
Bogotá	
Verduras: zanahoria, apio, pepino cohombro, espinaca Frutas: mora de Castilla, pitahaya, granadilla, kiwi, Tangelo Tubérculos: plátano guineo Otros: panela cuadrada morena, arroz de primera	Verduras: calabacín, calabaza, acelga, repollo verde Frutas: mangos Tommy y común, maracuyá, gulupa Tubérculos: papas criollas sucia y limpia, hartón maduro Otros: maíz blanco trillado, Toyo blanco, filete congelado
Medellín	
Verduras: zanahoria larga vida, cebolla junca, espinaca Frutas: mandarina Oneco, breva, limón mandarino, curuba Tubérculos: arracacha blanca Otros: arroz de primera, queso costeño, espinazo de cerdo	Verduras: habichuela, arveja verde en vaina, rábano rojo Frutas: mangos Tommy y común, gulupa, limón Tahití Tubérculos: papas criolla limpia, nevada, plátano guineo, Otros: salsa de tomate doy pack, alas de pollo sin costillar
Bucaramanga	
Verduras: pepino cohombro, pimentón, coliflor, brócoli Frutas: Tangelo, guayaba pera, naranja Valencia, kiwi Tubérculos: arracacha amarilla Otros: arroz excelso y sopa cristal, huevo rojo B	Verduras: frijol verde en vaina, cebolla junca, acelga Frutas: mango Tommy, limón Tahití, breva Tubérculos: papas criolla limpia, única, plátano hartón verde Otros: salsa de tomate doy pack, panela cuadrada blanca
Cúcuta	
Verduras: pepino cohombro, coliflor, brócoli, apio, repollo Frutas: pitahaya, guayabas común y pera, mora de Castilla Tubérculos: arracacha amarilla Otros: arveja amarilla seca importada, piernas de pollo	Verduras: cebollas cabezona blanca y junca Berlín Frutas: mango Tommy, mandarina común, limón Tahití Tubérculos: papa criolla limpia, plátano hartón verde Otros: bocachico criollo fresco, carne de cerdo, espinazo
Cali	
Verduras: repollo blanco, ahuyama, zanahoria bogotana Frutas: kiwi, naranja Sweet, mora de Castilla, granadilla Tubérculos: arracacha amarilla Otros: almejas con concha, azúcar sulfitada	Verduras: chócolo mazorca, pimentón, habichuela Frutas: mango Tommy, limón Tahití, aguacate papelillo Tubérculos: papas criolla limpia, suprema, única, capira Otros: bagre rayado entero congelado, huevo rojo AA
Barranquilla	
Verduras: pepino cohombro, ají topito dulce, pimentón Frutas: guayabas común y Atlántico, banano Urabá, lulo Tubérculos: papa R-12 roja Otros: frijol palomito importado, tilapia roja entera fresca	Verduras: cebolla cabezona roja, habichuela larga Frutas: limón Tahití, mangos Tommy y de azúcar Tubérculos: papas criolla sucia y única, yuca criolla Otros: maíz amarillo trillado, frijol cabeza negra importada
Pereira	
Verduras: pepino cohombro, cebolla junca, ahuyama Frutas: kiwi, granadilla, naranja Sweet, guayaba pera, coco Tubérculos: arracacha blanca Otros: harina precocida de maíz, arveja enlatada	Verduras: habichuela, repollo blanco bogotano, coliflor Frutas: limones Tahití y común, guayaba agria, maracuyá Tubérculos: papas criolla limpia, nevada, R-12 roja y única Otros: frijol bolón, panela redonda morena
Armenia	
Verduras: pepino cohombro, arveja verde vaina, ahuyama Frutas: naranja Sweet, curuba, mora de Castilla, breva Tubérculos: yuca ICA Otros: maíz amarillo trillado, alas de pollo con costillar	Verduras: chócolo mazorca, habichuela, brócoli, pimentón Frutas: guayaba agria, limón Tahití, banano criollo Tubérculos: papas criolla limpia, suprema, parda pastusa Otros: camarón titi precocido seco
Cartagena	
Verduras: pimentón, pepino cohombro, tomate chonto Frutas: guayaba común, coco, guayaba pera, limón común Tubérculos: ñame espino Otros: carne de res, costilla, queso costeño, arroz excelso	Verduras: ahuyama, cebolla junca Berlín, coliflor, brócoli Frutas: limón Tahití, papaya tainung, naranja común, lulo Tubérculos: papa criolla limpia, plátano hartón verde Otros: salsa tomate doy pack, mojarra lora entera fresca

Fuente: DANE, SIPSA

*Diciembre versus noviembre de 2019

FICHA METODOLÓGICA

El componente de precios mayoristas del Sistema de Información de Precios y Abastecimiento del Sector Agropecuario –SIPSA- es una muestra no probabilística que cubre 62 mercados mayoristas a nivel nacional, ubicados en 23 departamentos.

Su cobertura es la siguiente:

TERRITORIAL					
CENTRO	CENTRO ORIENTE	NOROCCIDENTE	NORTE	CENTRO OCCIDENTE	SUROCCIDENTE
Corabastos	Cenabastos	CMA	Granabastos	Manizales	Popayán
Paloquemao	Pamplona	Coomerca	Barranquillita	Mercar	Pasto, El Potrerillo
Plaza España	Centroabastos	Carmen del Viboral	Bazurto	Retiro	Ipiales, Ipiales somos todos
Las Flores	Bucaramanga Centro	La Ceja	Mercabastos	Mercasa	Ipiales centro de Acopio
Tunja	San Gil	La Unión	Mercado Nuevo	La 41	Cavasa
Chiquinquirá	Socorro	Marinilla	Sincelejo	Ibagué	Santa Helena
Duitama	La Nueva Sexta	Peñol	Santa Marta	Cartago	La Floresta
Sogamoso		Rionegro			Siloé
Ubaté		San Vicente			Galería Alameda
Surabastos		Santa Bárbara			Buenaventura
Villavicencio		El Santuario			Palmira
Yopal		Sonsón			Tuluá
Florencia		Montería			Túquerres
Arauca					La Unión

Objetivo: proporcionar información de los precios mayoristas de los alimentos y cómo es su comportamiento, teniendo en cuenta factores y hechos que afectan la comercialización.

Población objetivo: comerciantes mayoristas ubicados dentro de los mercados mayoristas

Tipo de investigación: sistema de encuestas no probabilísticas

Diseño muestral: selección arbitraria

Cobertura: nacional

Unidad de análisis: precios mayoristas

Unidad de observación: mercados mayoristas y centrales de abasto

Desagregación temática: precio de venta mayorista por producto y fuente



@DANE_Colombia



/DANEColombia



/DANEColombia



DANEColombia

Si requiere información adicional, contáctenos a través del correo
contacto@dane.gov.co

Departamento Administrativo Nacional de Estadística –DANE
Bogotá, Colombia

www.dane.gov.co