

## BOLETÍN SEMANAL

# PRECIOS MAYORISTAS

**DANE**  
INFORMACIÓN PARA TODOS



## COMPORTAMIENTO DE LOS PRECIOS

### Subieron los precios de las frutas

El Departamento Administrativo Nacional de Estadística (DANE), por medio del Sistema de Información de Precios y Abastecimiento del Sector Agropecuario (Sipsa) comunicó que durante la semana del 2 al 8 de enero de 2021 aumentaron las cotizaciones de las frutas y los tubérculos. En cambio, se redujeron los precios mayoristas de las verduras.

Aumentaron las cotizaciones de las frutas por el incremento de los precios de los limones Tahití y común, la naranja Valencia, la manzana royal gala importada, el tomate de árbol, la mora de Castilla, el lulo, la papaya Maradol, el melón Cantalup y la granadilla. El aumento de los precios del limón Tahití obedeció a la reducción de la oferta desde Antioquia, Valle del Cauca, Tolima, Caldas y Santander y a la mayor demanda del producto.

Igualmente, se incrementaron los precios mayoristas de los tubérculos, debido al comportamiento de las papas única, capira, suprema, parda pastusa y criolla limpia, el plátano hartón verde y la yuca ICA. En el caso de la papa única se destaca la reducción de la producción en Cundinamarca, Boyacá y Nariño, ya que el clima impidió su recolección.

En cambio, bajaron los precios de las verduras, específicamente de la lechuga Batavia, el pimentón, el tomate chonto, la zanahoria y el ajo importado. Se registró una mayor producción de lechuga Batavia ya que están saliendo las cosechas en Antioquia, Cundinamarca y Nariño y un aumento en el ingreso de pimentón oriundo de Antioquia, Valle del Cauca, Santander y Caldas.

### CONTENIDO

Comportamiento de los precios .....	01
Informe de contexto .....	02
Indicador de abastecimiento .....	04
Lo que más sube y lo que más baja .....	07
Verduras y hortalizas .....	08
Frutas frescas .....	20
Tubérculos, raíces y plátanos .....	34
Granos, cárnicos y procesados .....	40
Precios de la panela.....	70
Precios del arroz .....	72



El futuro  
es de todos

Gobierno  
de Colombia

**SIPSA** Sistema de Información de Precios y  
Abastecimiento del Sector Agropecuario

# INFORME DE CONTEXTO

## La piña: fruta popular en Colombia

La piña es una fruta tropical cuyos principales productores son Tailandia, Costa Rica, Brasil y Filipinas. Colombia también se destaca como uno de los mayores productores.

Esta fruta se caracteriza por contenido de vitaminas, carbohidratos, sales minerales y fibra. Tiene numerosos usos, pues además de su consumo como fruta fresca, se utiliza en la elaboración de jugos, pulpas, néctares, mermeladas, salsas, vinos, vinagre y productos deshidratados, así como en la industria cosmética y medicinal.

En el país esta fruta es muy popular y es comercializada en todo el territorio nacional. En los mercados mayoristas del país se comercializan diversas variedades de piña, entre las que se destaca la perolera, la gold y la manzana.

La piña perolera se caracteriza porque su cáscara es de color amarillo/naranja, y su pulpa amarilla y tiene forma cilíndrica. Su tamaño es mayor respecto a las otras dos variedades y su cáscara es más gruesa.

La perolera es la variedad de piña más sembrada en Colombia. Es muy apetecida por su sabor y calidad, ya que tarda más en descomponerse y presenta muy buena resistencia.

Vale la pena anotar que esta variedad es muy apreciada por parte de la industria, ante su mayor tamaño y rendimiento, pero también porque tiene un menor precio en los mercados.

Por otra parte, la piña gold se caracteriza por ser más redonda y a la vez menos resistente. Su color es dorado, su pulpa es amarilla y su contenido de fibra es más bajo. Se destaca su sabor dulce, de ahí su nombre, su mayor contenido de jugo y el menor grosor de su cáscara, lo que hace que se pueda aprovechar una mayor cantidad del fruto. Sin embargo, su vida útil es menor, por la mayor cantidad de jugos y azúcares.

Dado que tanto la pulpa como el sabor de esta variedad son más suaves, es más demandada por supermercados, fruterías y amas de casa.

De otro lado, la variedad manzana es similar a la perolera, pero más pequeña. Su pulpa es de color rosado y cuando está madura su cáscara se vuelve roja. Esta variedad solo se vende en un reducido número de mercados, como los de Cali y Popayán y en la capital de Valle del Cauca, su precio es un poco más bajo que la gold.

**Cuadro 1.** Procedencias de piña en algunos mercados

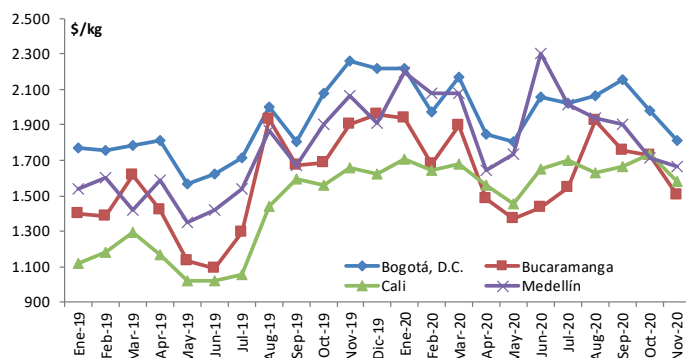
	Perolera	Gold	Otras variedades
<b>Bogotá</b>	Lebrija, Girón, Bucaramanga, Los Santos (Santander), Lejanías (Meta)	Lebrija (Santander), Granada, San Martín (Meta), La Unión (Valle del Cauca), Armenia (Quindío)	Puerto Rico y San Martín (Meta)
<b>Cali</b>		Dagua, Restrepo, Pradera, La Cumbre (Valle del Cauca), Santander de Quilichao, Miranda (Cauca)	Dagua, Restrepo, La Cumbre (Valle del Cauca), Santander de Quilichao (Cauca)
<b>Bucaramanga</b>	Girón y Lebrija (Santander)	Lebrija, Girón, Los Santos, Curií y Rionegro (Santander)	
<b>Medellín</b>	Girón, Lebrija (Santander), Dagua y La Unión (Valle del Cauca)	Armenia (Quindío), Chigorodó (Antioquia), Restrepo, Palmira, Dagua, Caicedonia, La Unión (Valle del Cauca) y Buenavista (Córdoba)	Dagua y Restrepo (Valle del Cauca)

Fuente: SIPSA - DANE

# PRECIOS MAYORISTAS

Los precios de esta fruta tiene un comportamiento estacional bien marcado y sin importar cual variedad se tenga en cuenta hay dos cosechas al año, una en el primer trimestre y otra en el tercero.

**Gráfico 1.** Comportamiento de los precios de la piña gold



Fuente: DANE-SIPSA

Las menores cotizaciones de piña gold se registran en los mercados de Cali y Bucaramanga, que son los más cercanos a las zonas productoras. Sin embargo, en los demás mercados del país los precios mayoristas siguen el mismo comportamiento.

A Cali, por ejemplo, llega piña desde los municipios de Dagua, Restrepo, La Cumbre (Valle del Cauca) y algunos caucanos, por lo que el fruto que ingresa tiene unos bajos costos asociados al transporte. Lo mismo sucede en Bucaramanga, que se abastece de piña desde los municipios santandereanos de Lebrija, Girón, Los Santos, Curití y Rionegro.

Si se comparan los precios de la capital de la República con los de Cali, se encuentra que son 34%, en promedio, superiores entre enero de 2019 y noviembre de 2020 y 23% más altos que los de Bucaramanga.

A pesar de las diferencias, las cotizaciones mayoristas siguen el mismo comportamiento y cuando en una ciudad suben o bajan, en las demás se tiene la misma situación.

Los mayores incrementos se presentaron en agosto de 2019 que alcanzaron a ser de 48,73% en el mercado de Bucaramanga y se debieron a la menor oferta de producto oriundo de Girón, Lebrija y Los Santos (Santander), donde las lluvias dificultaron las recolecciones.



Fuente: DANE

En Cali se presentó el mismo comportamiento para este mes y estuvo motivado por la finalización de los ciclos de cosecha en Santander de Quilichao (Cauca) y Restrepo (Valle del Cauca). Allí el alza en la cotización mayorista fue del 36,46%.

En Bogotá y Medellín el comportamiento estuvo motivado por la menor producción en Armenia (Quindío), Lejanías, Granada y San Martín (Meta).

En contraste, las reducciones más significativas se observaron en abril de 2020. En Bucaramanga este comportamiento estuvo motivado por el menor envío hacia los mercados de la Costa Atlántica de producto oriundo de Lebrija, Girón y Los Santos (Santander), mientras que en Bogotá obedeció al constante ingreso de la fruta desde Lejanías, Acacías y Granada (Meta).

En conclusión, la piña es una fruta muy popular en los mercados gracias a su sabor, color y aroma, por lo que su demanda y consumo son amplios. Dependiendo de las características del fruto, quienes la consumen son diferentes agentes; por ejemplo, la perolera es apetecida por la industria, mientras que la gold es preferida por amas de casa y tenderos.

También se puede concluir, que aunque las variedades que se comercializan en cada mercado son diferentes, existen zonas productoras bien marcadas que se concentran en Santander, Meta y Valle del Cauca. En cuanto a los precios, estos siguen un comportamiento estacional bien marcado que muestra la salida de las cosechas en el primer y el tercer trimestre del año.

# INDICADOR DE ABASTECIMIENTO DE ALIMENTOS

## Menor oferta de alimentos

El abastecimiento en los mercados mayoristas donde el SIPSA tomó información para las semanas del 24 al 30 de diciembre del 2020 y del 31 de diciembre de 2020 al 6 de enero de 2021 disminuyó en 19,36%.

Así, los otros grupos en los que se encuentran las carnes, los procesados, los granos, los cereales, los lácteos, los huevos y los pescados bajaron su abastecimiento en 24,81%; las verduras y hortalizas disminuyeron en 21,57%; los tubérculos, raíces y plátanos tuvieron una variación negativa de 18,33% y las frutas frescas del 13,63%.

Entre los mercados mayoristas que registraron una baja en su oferta de alimentos se encuentran la plaza La 21, de Ibagué, que redujo su abastecimiento en 58,63% por las verduras y hortalizas que disminuyeron sus inventarios en 66,31%, debido al menor ingreso de lechuga Batavia, chόcolo mazorca, zanahoria, cebollas junca y cabezona y tomate chonto, entre otros. En Tunja, la oferta de alimentos del Complejo de Servicios del Sur se redujo en 45,17%, a causa de las frutas que disminuyeron 67,30%, por alimentos como los mangos Yulima y Tommy, los aguacates papelillo y común, el limón Tahití, el tomate de árbol, la mandarina Arrayana, la manzana importada, la naranja Valencia y/o Sweet y la papaya Maradol.

En Corabastos, Paloquemao y las plazas Las Flores y Samper Mendoza, en la ciudad de Bogotá, el aprovisionamiento bajó 31,41%, debido al comportamiento de los tubérculos, raíces y plátanos que presentaron un menor acopio del 34,33%, por productos como los plátanos guineo y hartón verde, la arracacha, las papas R-12, superior, parda pastusa y criolla y la yuca. En los mercados de Valledupar, el abastecimiento



Fuente: DANE

decreció un 30,03% por la categoría otros grupos que registró reducción del orden del 61,24%, ante disminución en el abastecimiento de aceites, harinas, bocachico y panela, principalmente.

Respecto a Surabastos en Neiva, el aprovisionamiento de alimentos descendió en 27,22% por la categoría otros grupos que registró una baja del 84,03%, como consecuencia de la menor entrada de azúcar, sal yodada, lenteja, panela y arroz. En cuanto a los mercados de Barranquillita y Granabastos, su oferta disminuyó en 24,79% por los tubérculos, raíces y plátanos que registraron un descenso del 35,77%, como resultado del poco ingreso de papas suprema, criolla, Betina y única, arracacha y plátanos hartón verde y guineo.

En la Central de Abastos de Villavicencio se redujo el acopio en 21,89% por las frutas que reportaron una disminución del 30,61%, ante el bajo ingreso de limón Tahití, papaya Maradol, tomate de árbol, naranja Valencia y/o Sweet, maracuyá y lulo. Finalmente en la Central Mayorista de Antioquia y la Plaza Minorista José María Villa, en Medellín, los inventarios de alimentos se redujeron en 14,35% por la categoría de otros grupos que presentó una variación negativa del 18,57%, ante los menores volúmenes de sardinas en lata, granos secos, aceites, harinas, bebidas alcohólicas, arveja seca importada, sal yodada, salsas y aderezos, condimentos, atún en lata, galletas, queso costeño, conservas y enlatados, café, pastas alimenticias y chocolate.

Así, la participación para la semana comprendida del 31 de diciembre de 2020 al 6 de enero de 2021 fue la siguiente: los tubérculos, raíces y plátanos participaron con el 31,17%, las verduras y hortalizas concentraron el 28,02%, las frutas frescas con el 24,16% y los otros grupos el 16,65%.

**Cuadro 1.** Evolución del abastecimiento por ciudad  
2021 (24 de diciembre de 2020 al 6 de enero de 2021)

Total mercados			
Grupo	24 al 30 de diciembre	31 de diciembre al 6 de enero	Variación (%)
Frutas	22.315	19.274	-13,63%
Tubérculos, raíces y plátanos	30.450	24.867	-18,33%
Verduras y hortalizas	28.505	22.357	-21,57%
Otros grupos	17.672	13.287	-24,81%
<b>Total general</b>	<b>98.941</b>	<b>79.785</b>	<b>-19,36%</b>

Armenia, Mercar			
Grupo	24 al 30 de diciembre	31 de diciembre al 6 de enero	Variación (%)
Frutas	559	469	-16,10%
Tubérculos, raíces y plátanos	689	686	-0,42%
Verduras y hortalizas	554	533	-3,79%
Otros grupos	395	221	-44,13%
<b>Total</b>	<b>2.196</b>	<b>1.908</b>	<b>-13,12%</b>

Barranquilla, Barranquillita y Granabastos			
Grupo	24 al 30 de diciembre	31 de diciembre al 6 de enero	Variación (%)
Frutas	1.201	1.051	-12,54%
Tubérculos, raíces y plátanos	1.289	828	-35,77%
Verduras y hortalizas	987	742	-24,82%
Otros grupos	2.116	1.586	-25,05%
<b>Total</b>	<b>5.593</b>	<b>4.206</b>	<b>-24,79%</b>

Bogotá, D. C., Corabastos, Paloquemao, Plaza Las Flores y Plaza Samper Mendoza			
Grupo	24 al 30 de diciembre	31 de diciembre al 6 de enero	Variación (%)
Frutas	8.601	6.485	-24,60%
Tubérculos, raíces y plátanos	10.808	7.098	-34,33%
Verduras y hortalizas	12.435	8.317	-33,12%
Otros grupos	4.022	2.701	-32,83%
<b>Total</b>	<b>35.866</b>	<b>24.602</b>	<b>-31,41%</b>

Bucaramanga, Centroabastos			
Grupo	24 al 30 de diciembre	31 de diciembre al 6 de enero	Variación (%)
Frutas	2.159	2.394	10,91%
Tubérculos, raíces y plátanos	1.963	1.902	-3,09%
Verduras y hortalizas	2.782	2.632	-5,42%
Otros grupos	377	228	-39,59%
<b>Total</b>	<b>7.281</b>	<b>7.156</b>	<b>-1,71%</b>

Cali, Cavasa y Santa Helena			
Grupo	24 al 30 de diciembre	31 de diciembre al 6 de enero	Variación (%)
Frutas	1.427	1.295	-9,30%
Tubérculos, raíces y plátanos	2.386	2.537	6,29%
Verduras y hortalizas	2.078	2.045	-1,57%
Otros grupos	2.483	1.985	-20,06%
<b>Total</b>	<b>8.375</b>	<b>7.862</b>	<b>-6,13%</b>

Cartagena, Bazarito			
Grupo	24 al 30 de diciembre	31 de diciembre al 6 de enero	Variación (%)
Frutas	322	291	-9,61%
Tubérculos, raíces y plátanos	1.179	1.127	-4,40%
Verduras y hortalizas	559	564	0,90%
Otros grupos	603	547	-9,28%
<b>Total</b>	<b>2.663</b>	<b>2.529</b>	<b>-5,02%</b>

Cúcuta, Cenabastos y La Nueva Sexta			
Grupo	24 al 30 de diciembre	31 de diciembre al 6 de enero	Variación (%)
Frutas	748	673	-10,04%
Tubérculos, raíces y plátanos	1.419	1.725	21,60%
Verduras y hortalizas	1.104	907	-17,86%
Otros grupos	1.713	1.247	-27,19%
<b>Total</b>	<b>4.984</b>	<b>4.552</b>	<b>-8,66%</b>

Ibagué, Plaza La 21			
Grupo	24 al 30 de diciembre	31 de diciembre al 6 de enero	Variación (%)
Frutas	158	69	-56,59%
Tubérculos, raíces y plátanos	543	220	-59,42%
Verduras y hortalizas	276	93	-66,31%
Otros grupos	64	49	-23,59%
<b>Total</b>	<b>1.041</b>	<b>431</b>	<b>-58,63%</b>

Ipiales, Centro de Acopio de Ipiales			
Grupo	24 al 30 de diciembre	31 de diciembre al 6 de enero	Variación (%)
Frutas	418	634	51,67%
Tubérculos, raíces y plátanos	266	262	-1,64%
Verduras y hortalizas	353	248	-29,70%
<b>Total</b>	<b>1.038</b>	<b>1.145</b>	<b>10,28%</b>

Manizales, Centro Galerías			
Grupo	24 al 30 de diciembre	31 de diciembre al 6 de enero	Variación (%)
Frutas	326	327	0,22%
Tubérculos, raíces y plátanos	393	277	-29,39%
Verduras y hortalizas	220	256	16,28%
Otros grupos	204	187	-8,44%
<b>Total</b>	<b>1.143</b>	<b>1.047</b>	<b>-8,41%</b>

Medellín, Central Mayorista de Antioquia y Plaza Minorista José María Villa			
Grupo	24 al 30 de diciembre	31 de diciembre al 6 de enero	Variación (%)
Frutas	3.762	3.484	-7,38%
Tubérculos, raíces y plátanos	4.123	3.473	-15,76%
Verduras y hortalizas	3.700	3.142	-15,08%
Otros grupos	4.182	3.405	-18,57%
<b>Total</b>	<b>15.767</b>	<b>13.505</b>	<b>-14,35%</b>

**Cuadro 1.** Evolución del abastecimiento por ciudad (conclusión) 2021 (24 de diciembre de 2020 al 6 de enero de 2021)**Montería, Mercado del Sur**

Grupo	24 al 30 de diciembre	31 de diciembre al 6 de enero	Variación (%)
Frutas	113	117	3,04%
Tubérculos, raíces y plátanos	447	409	-8,38%
Verduras y hortalizas	261	218	-16,46%
Otros grupos	56	59	5,48%
<b>Total</b>	<b>878</b>	<b>804</b>	<b>-8,42%</b>

**Santa Marta (Magdalena)**

Grupo	24 al 30 de diciembre	31 de diciembre al 6 de enero	Variación (%)
Frutas	146	125	-14,73%
Tubérculos, raíces y plátanos	313	315	0,75%
Verduras y hortalizas	206	177	-13,96%
Otros grupos	70	92	31,20%
<b>Total</b>	<b>736</b>	<b>710</b>	<b>-3,55%</b>

**Neiva, Surabastos**

Grupo	24 al 30 de diciembre	31 de diciembre al 6 de enero	Variación (%)
Frutas	188	223	18,41%
Tubérculos, raíces y plátanos	449	335	-25,37%
Verduras y hortalizas	482	361	-25,16%
Otros grupos	183	29	-84,03%
<b>Total</b>	<b>1.302</b>	<b>948</b>	<b>-27,22%</b>

**Sincelejo, Nuevo Mercado**

Grupo	24 al 30 de diciembre	31 de diciembre al 6 de enero	Variación (%)
Frutas	117	109	-6,13%
Tubérculos, raíces y plátanos	311	371	19,53%
Verduras y hortalizas	242	201	-17,16%
Otros grupos	193	80	-58,65%
<b>Total</b>	<b>862</b>	<b>761</b>	<b>-11,74%</b>

**Pasto, El Potrerillo**

Grupo	24 al 30 de diciembre	31 de diciembre al 6 de enero	Variación (%)
Frutas	325	234	-28,08%
Tubérculos, raíces y plátanos	1.444	1.188	-17,75%
Verduras y hortalizas	645	680	5,43%
Otros grupos	0	1	1.200,00%
<b>Total</b>	<b>2.414</b>	<b>2.103</b>	<b>-12,90%</b>

**Tunja, Complejo de Servicios del Sur**

Grupo	24 al 30 de diciembre	31 de diciembre al 6 de enero	Variación (%)
Frutas	348	114	-67,30%
Tubérculos, raíces y plátanos	574	412	-28,25%
Verduras y hortalizas	547	280	-48,85%
Otros grupos	0	0	n.a.
<b>Total</b>	<b>1.469</b>	<b>806</b>	<b>-45,17%</b>

**Pereira, Mercasa**

Grupo	24 al 30 de diciembre	31 de diciembre al 6 de enero	Variación (%)
Frutas	485	549	13,14%
Tubérculos, raíces y plátanos	237	272	14,93%
Verduras y hortalizas	302	286	-5,14%
Otros grupos	451	474	4,95%
<b>Total</b>	<b>1.475</b>	<b>1.581</b>	<b>7,18%</b>

**Valledupar, Mercabastos y Mercado Nuevo**

Grupo	24 al 30 de diciembre	31 de diciembre al 6 de enero	Variación (%)
Frutas	346	239	-31,10%
Tubérculos, raíces y plátanos	407	329	-19,21%
Verduras y hortalizas	199	162	-18,45%
Otros grupos	203	79	-61,24%
<b>Total</b>	<b>1.156</b>	<b>809</b>	<b>-30,03%</b>

**Popayán, Plaza de Mercado del Barrio Bolívar**

Grupo	24 al 30 de diciembre	31 de diciembre al 6 de enero	Variación (%)
Frutas	54	40	-26,26%
Tubérculos, raíces y plátanos	574	601	4,81%
Verduras y hortalizas	77	70	-9,29%
Otros grupos	205	212	3,20%
<b>Total</b>	<b>910</b>	<b>923</b>	<b>1,41%</b>

**Villavicencio, Central de Abastos de Villavicencio**

Grupo	24 al 30 de diciembre	31 de diciembre al 6 de enero	Variación (%)
Frutas	508	353	-30,61%
Tubérculos, raíces y plátanos	637	499	-21,71%
Verduras y hortalizas	495	443	-10,58%
Otros grupos	152	106	-30,34%
<b>Total</b>	<b>1.792</b>	<b>1.400</b>	<b>-21,89%</b>

Ciudades	Lo que más sube	Lo que más baja
<b>Bogotá D. C.</b>	Granadilla, habichuela, coliflor, apio, melón, Cantalup, calabaza, ciruela roja, Tangelo, papaya Maradol, limón común, tomate de árbol, manzana nacional, mora de Castilla, pepino cohombro, cilantro, curuba, frijol verde cargamanto, papa criolla sucia, maracuyá, maracuyá, papa criolla limpia, piña perolera, coles, ajo, mango común, gulupa.	Brócoli, espinaca, feijoa, acelga, papa rubí, zanahoria, frijol bolón, guanábana, tomate chonto, papa única, perejil, remolacha, arracacha amarilla, berenjena, papa R-12 roja, repollo verde, pastas alimenticias, palmitos de mar, lentejas importadas, plátano guineo, aguacate papelillo, queso cuajada, sal yodada.
<b>Medellín</b>	Papa criolla limpia, pitahaya, naranja Valencia, mora de Castilla, mandarina oneco, lulo, limón Tahití, granadilla, repollo morado, tomate de árbol, mango común, curuba, gulupa, cebolla junca, panela cuadrada blanca, aceite girasol, carne de res sobrebarriga, maíz pira, arroz de primera.	Brócoli, pimentón, perejil, pepino rellenar, lechuga Batavia, espinaca, coliflor, berenjena, acelga, frijol enlatado, azúcar sulfitada, salmón filete congelado, piernas de pollo, pechuga de pollo, carne de res falda, queso doble crema, queso cuajada, huevo rojo B, ahuyama, calabacín
<b>Bucaramanga</b>	Uva red globe nacional, tomate de árbol, Tangelo, papaya Maradol, granadilla, ciruela roja, habichuela, frijol verde en vaina, papa criolla limpia, patilla, lulo, limón Tahití, panela cuadrada morena, galletas saladas, azúcar refinada, avena en hojuelas, aceite vegetal mezcla, leche en polvo, plátano hartón verde, papa única, naranja Valencia.	Fresa, harina de trigo, piña perolera, pimentón, perejil, lomitos de atún en lata, fécula de maíz, café molido, azúcar sulfitada, huevo rojo B, frijol radical, arveja verde seca importada, yuca criolla, arracacha amarilla, uva importada, piña gold, mora de Castilla, maracuyá, mango Tommy, limón común.
<b>Cúcuta</b>	Curuba, repollo verde, pimentón, alas de pollo sin costillar, carne de cerdo, costilla, carne de cerdo espinazo, yuca criolla, plátano hartón verde, uva verde, patilla, papaya Maradol, naranja común, mango Tommy, mandarina común, lulo, guanábana, borojó, banano criollo, coliflor, cebolla cabeza blanca.	Papa criolla limpia, perejil, ajo, carne de res sobrebarriga, papa única, papa superior, papa parda pastusa, piña perolera, guayaba pera, durazno nacional, zanahoria, tomate chonto, remolacha, espinaca, lechuga verde crespita, cebolla puerro, arveja verde en vaina, piernas de pollo, carne de res murillo, arracacha amarilla.
<b>Cali</b>	Papa única, papa Betina, arracacha amarilla, tomate de árbol, mora de Castilla, zanahoria, lulo, repollo morado, frijol verde cargamanto, apio, papa suprema, papa parda pastusa, uva Isabelita, piña gold, maracuyá, granadilla, yuca lca, Plátano hartón verde, uva importada, pera importada, patilla.	Repollo blanco, habichuela, ulluco caucano, papa criolla sucia, patilla baby, limón común, pimentón, pepino cohombro, lechuga Batavia, chócolo mazorca.
<b>Barranquilla</b>	Limón Tahití, coles, apio, plátano hartón verde, patilla, espinaca, cilantro, choco mazorca, cebollin chino, sal yodada, pastas alimenticias, panela cuadrada blanca, gelatina, carne de cerdo lomo con hueso, queso costeño, papa única, tomate de árbol, piña perolera, mora de Castilla, melón Cantalup, mango de azúcar, mandarina común.	Tomate chonto, pechuga de pollo, habichuela, ahuyama, vinagre, sardinas lata, lomitos de atún en lata, jugos de fruta, harina de trigo, pollo entero congelado sin vísceras, leche en polvo, maíz blanco trillado, lenteja importada, frijol Zaragoza, arroz de primera, yuca criolla, ñame espinoso, coco, pimentón.
<b>Pereira</b>	Mango manzano, limón Tahití, granadilla, apio, papa única, papa rubí, papa parda pastusa, mango Tommy, mandarina oneco, aguacate papelillo, arveja enlatada, lenteja importada, arroz de primera, yuca lca, papa nevada, papa capira, Tangelo, naranja Valencia, Maracuyá, fresa, banano criollo, repollo blanco bogotano.	Guanábana, tomate chonto, plátano hartón verde, papa criolla limpia, arracacha blanca, uva roja, tomate de árbol, piña gold, papaya Maradol, mora de Castilla, lulo, limón común, guayaba pera, coco, remolacha, pimentón, pepino cohombro, lechuga Batavia, habichuela, frijol verde en vaina, cilantro, cebolla junca, brócoli.
<b>Cartagena</b>	Yuca criolla, plátano hartón verde, chócolo mazorca, limón común, pastas alimenticias, panela cuadrada blanca, aceite vegetal mezcla, pechuga de pollo, carne de res bota, leche en polvo, lenteja importada, frijol palomito importado, arroz excelso, tomate de árbol, pera importada, patilla, naranja común, lulo, limón Tahití.	Papa única, tomate chonto, habichuela, cilantro, aji topito dulce, vinagre, sal yodada, gelatina, pierna pernil con rabadilla, queso costeño, huevo rojo A, maíz blanco trillado, arroz de primera, ñame espinoso, mora de Castilla, guayaba pera, pimentón, lechuga Batavia, cebolla cabeza roja peruana.

## VERDURAS Y HORTALIZAS

### Bajó la cotización del pimentón

A lo largo de la presente semana se redujeron los precios del pimentón en treinta y tres mercados donde se negoció. Los comerciantes afirmaron que el descenso estuvo motivado por la mayor oferta desde Peñol, Marinilla, El Santuario (Antioquia), El Dovio, Florida (Valle del Cauca), Girón, Lebrija, Socorro, Paramo, Curití (Santander), Neira y Chinchiná (Caldas). En Montería y Manizales, por ejemplo, el kilo se negoció a \$2.025 y a \$1.950, respectivamente, 26,34%, en promedio, menos.

También cayeron las cotizaciones de la lechuga Batavia, el tomate chonto, la zanahoria y el ajo importado. En el caso de la lechuga Batavia el descenso se presentó en treinta de los treinta y nueve mercados donde se negoció a lo largo de la semana, como consecuencia de la reactivación de las recolecciones después de la temporada decembrina, en las zonas productoras de Mosquera, Madrid, Facatativá, Cota, Funza (Cundinamarca), Marinilla, El Carmen de Viboral, Sonsón (Antioquia), Ipiales, Pasto (Nariño) y Tunja (Boyacá).

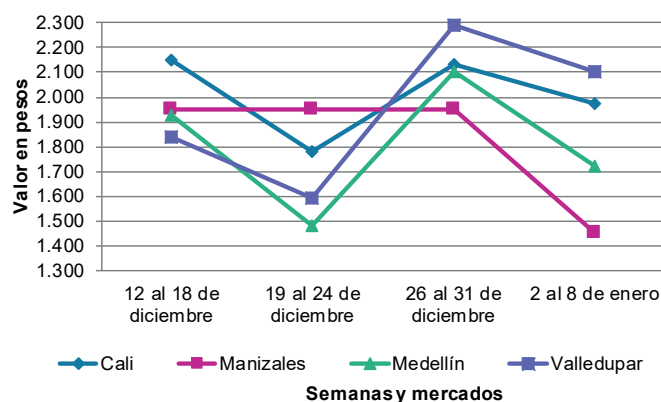
De la misma forma, bajó el precio mayorista del tomate chonto debido a la mayor producción en Abejorral (Antioquia), Montenegro, Quimbaya, Armenia (Quindío), Caicedonia, Alcalá (Valle del Cauca), Ocaña, Ábrego (Norte de Santander), Neira, Manizales, Chinchiná (Caldas) y Apía (Risaralda). La anterior situación se presentó en veinte de los veintinueve mercados donde se negoció a lo largo de la presente semana.

Así mismo, descendió la cotización de la zanahoria, esta vez en veintitrés de los treinta y tres mercados en los que se vendió a lo largo de la semana. Los comerciantes afirmaron que lo anterior obedeció al buen momento productivo por el que están pasando los cultivos en Mosquera, Madrid, Zipaquirá, Chipaque, Quetame, Facatativá, Funza (Cundinamarca), Tunja (Boyacá), Ipiales, Túquerres, Pasto, Córdoba (Nariño), El Carmen de Viboral (Antioquia) y Mutiscua (Norte de Santander).

En cambio, se incrementaron los precios mayoristas del apio, la cebolla cabezona blanca, el chόcolo mazorca y la arveja verde en vaina. En el caso del apio, por ejemplo, el alza se presentó en veintisiete de los treinta y tres mercados en los que se ofreció a lo largo de la presente semana. El anterior comportamiento estuvo motivado por la poca oferta de la hortaliza de primera calidad oriunda de Marinilla, El Santuario (Antioquia), Cota, Madrid, Facatativá, Mosquera (Cundinamarca) y Mutiscua (Norte de Santander), donde los cultivos se vieron afectados por las lluvias de semanas anteriores.

Subieron las cotizaciones de la cebolla cabezona blanca, en veinticuatro de los treinta mercados en los que se vendió, debido a la baja producción en Sáchica, Sogamoso y Samacá (Boyacá).

**Gráfico 2.** Comportamiento de los precios del pimentón 2020 (12 de diciembre) - 2021 (8 de enero)



Fuente: DANE, Sipsa.



**Cuadro 2.** Mercados mayoristas. Precios de venta de verduras y hortalizas 2021 (2 al 8 de enero)

Productos y mercados	Pesos por kilogramo				Tendencia	Productos y mercados	Pesos por kilogramo				Tendencia
	Mínimo	Máximo	Medio				Mínimo	Máximo	Medio		
<b>Acelga</b>						<b>Ahuyamín (Sakata)</b>					
Armenia, Mercar	1.333	1.467	1.400	=		Arauca (Arauca)	840	940	897	+	
Barranquilla, Barranquillita	4.000	4.000	4.000	=		Bogotá, D.C., Corabastos	1.100	1.400	1.223	+	
Bogotá, D.C., Corabastos	800	2.000	1.150	-		Bucaramanga, Centroabastos	400	440	420	=	
Bucaramanga, Centroabastos	1.500	1.500	1.500	=		Duitama (Boyacá)	660	700	687	+	
Chiquinquirá (Boyacá)	1.300	1.500	1.433	-		Florencia (Cauquetá)	1.200	1.280	1.240	+	
Duitama (Boyacá)	1.000	1.000	1.000	+		Ibagué, Plaza La 21	1.400	1.600	1.483	++	
Ibagué, Plaza La 21	1.440	1.600	1.520	-		Neiva, Surabastos	1.200	1.600	1.520	+	
Ipiales (Nariño), Ipiales somos todos	1.000	1.500	1.417	+++		Pamplona (Norte de Santander)	1.000	1.000	1.000	=	
Medellín, Central Mayorista de Antioquia	1.000	1.500	1.246	-		San Gil (Santander)	500	700	617	+	
Neiva, Surabastos	2.000	2.500	2.292	++		Sogamoso (Boyacá)	600	640	610	+	
Pamplona (Norte de Santander)	3.000	3.000	3.000	=		Tunja, Complejo de Servicios del Sur	560	600	580	+	
Pasto, El Potrerillo	1.000	2.000	1.500	+		Villavicencio, CAV	1.200	1.400	1.221	+	
Pereira, Mercasa	2.000	2.000	2.000	=		Yopal (Casanare)	740	800	770	-	
Sogamoso (Boyacá)	1.000	1.000	1.000	=		<b>Aji topito dulce</b>					
Tunja, Complejo de Servicios del Sur	1.100	1.200	1.167	-		Barranquilla, Barranquillita	3.450	4.375	3.881	-	
Villavicencio, CAV	1.600	2.200	1.856	+		Cartagena, Bazurto	2.500	5.500	3.639	-	
<b>Ahuyama</b>						Medellín, Central Mayorista de Antioquia	3.000	4.500	3.706	+	
Armenia, Mercar	600	700	667	=		Montería, Mercado del Sur	3.750	4.500	4.256	-	
Barranquilla, Barranquillita	571	614	582	-		Sincelejo, Nuevo Mercado	2.500	6.250	4.090	-	
Barranquilla, Granabastos	614	714	653	-		<b>Ajo</b>					
Bogotá, D.C., Corabastos	800	1.100	919	+		Bogotá, D.C., Corabastos	11.000	12.000	11.277	++	
Bucaramanga, Centroabastos	500	600	550	=		Chiquinquirá (Boyacá)	2.200	2.500	2.400	-	
Buenaventura (Valle del Cauca)	1.000	1.100	1.017	+		Cúcuta, Cenabastos	1.200	1.400	1.267	-	
Cali, Cavasa	700	800	713	+		Duitama (Boyacá)	3.800	4.000	3.950	+	
Cali, Santa Helena	500	550	533	+		Ipiales (Nariño), Ipiales somos todos	6.000	6.000	6.000	-	
Cartagena, Bazurto	900	1.000	950	=		Manizales, Centro Galerías	6.250	8.125	7.031	-	
Cartago (Valle del Cauca)	700	1.000	833	=		Medellín, Central Mayorista de Antioquia	7.000	7.500	7.333	-	
Cúcuta, Cenabastos	800	900	822	=		Pamplona (Norte de Santander)	1.000	1.200	1.067	-	
Duitama (Boyacá)	625	656	635	-		Pasto, El Potrerillo	6.000	6.500	6.188	-	
Ibagué, Plaza La 21	700	900	783	=		Pereira, La 41	6.111	7.222	6.481	+	
Manizales, Centro Galerías	800	800	800	=		Pereira, Mercasa	6.667	7.556	7.000	-	
Medellín, Central Mayorista de Antioquia	600	800	675	-		San Gil (Santander)	2.800	3.000	2.867	=	
Medellín, Plaza Minorista "José María Villa"	600	800	683	-		Sogamoso (Boyacá)	2.200	2.400	2.250	++	
Montería, Mercado del Sur	280	360	320	-		Tunja, Complejo de Servicios del Sur	1.800	2.000	1.938	+	
Palmira (Valle del Cauca)	700	700	700	+		Túquerres (Nariño)	7.500	8.000	7.875	+	
Pamplona (Norte de Santander)	1.000	1.000	1.000	=		Villavicencio, CAV	4.500	5.000	4.750	-	
Pereira, La 41	800	1.000	900	+		<b>Ajo importado</b>					
Pereira, Mercasa	700	1.200	933	=		Arauca (Arauca)	7.000	7.500	7.167	+	
Popayán, Plaza de mercado del barrio Bolívar	960	1.000	985	+++		Armenia, Mercar	7.400	8.200	7.933	-	
Rionegro (Antioquia)	800	1.000	883	-		Barranquilla, Barranquillita	5.000	5.900	5.525	-	
San Gil (Santander)	700	800	750	+		Barranquilla, Granabastos	5.000	5.400	5.239	-	
Sincelejo, Nuevo Mercado	500	500	500	=		Bogotá, D.C., Corabastos	6.500	7.000	6.604	-	
Socorro (Santander)	700	800	767	=		Bucaramanga, Centroabastos	6.000	6.500	6.250	+	
Sogamoso (Boyacá)	600	600	600	-		Buenaventura (Valle del Cauca)	6.400	7.000	6.567	+	
Tuluá (Valle del Cauca)	700	800	767	=		Cali, Cavasa	5.500	5.800	5.575	+	
Tunja, Complejo de Servicios del Sur	563	625	578	-		Cali, Santa Helena	5.300	5.500	5.433	-	
Valledupar, Mercabastos	500	560	517	+		Cartagena, Bazurto	5.200	5.500	5.344	-	
Valledupar, Mercado Nuevo	500	560	513	+		Cartago (Valle del Cauca)	6.800	7.500	7.350	+	
Yopal (Casanare)	500	500	500	=							

**Cuadro 2.** Mercados mayoristas. Precios de venta de verduras y hortalizas (continuación)  
2021 (2 al 8 de enero)

Productos y mercados	Pesos por kilogramo				Tendencia	Productos y mercados	Pesos por kilogramo				Tendencia
	Mínimo	Máximo	Medio	Precios			Mínimo	Máximo	Medio	Precios	
<b>Ajo importado (continuación)</b>						<b>Arveja verde en vaina</b>					
Cúcuta, Cenabastos	5.500	6.000	5.833	-		Arauca (Arauca)	3.152	3.478	3.315	-	
Ibagué, Plaza La 21	6.000	7.000	6.779	-		Armenia, Mercar	5.440	5.600	5.547	++	
Ipiales (Nariño), Ipiales somos todos	5.500	5.500	5.500	-		Barranquilla, Barranquillita	6.300	6.600	6.478	-	
Manizales, Centro Galerías	7.000	8.000	7.333	+		Barranquilla, Granabastos	6.000	6.200	6.075	=	
Medellín, Central Mayorista de Antioquia	5.000	5.500	5.250	=		Bogotá, D.C., Corabastos	3.200	5.200	4.092	+	
Montería, Mercado del Sur	5.000	5.800	5.425	+		Bucaramanga, Centroabastos	4.400	6.000	5.508	++	
Neiva, Surabastos	6.000	6.700	6.458	-		Cartago (Valle del Cauca)	4.800	5.200	5.067	++	
Palmira (Valle del Cauca)	5.500	6.000	5.700	-		Chiquinquirá (Boyacá)	3.000	3.200	3.133	-	
Pasto, El Potrerillo	5.500	6.000	5.667	-		Cúcuta, Cenabastos	4.000	5.000	4.444	-	
Pereira, La 41	6.200	7.000	6.700	+		Duitama (Boyacá)	2.900	3.200	3.025	-	
Pereira, Mercasa	5.600	6.500	6.008	-		El Carmen de Viboral (Antioquia)	3.600	3.900	3.750	+	
Popayán, Plaza de mercado del barrio Bolívar	5.800	6.000	5.975	-		El Santuario (Antioquia)	3.200	4.000	3.688	+	
Sincelejo, Nuevo Mercado	5.000	5.200	5.175	-		Ibagué, Plaza La 21	3.600	4.800	3.967	+	
Tuluá (Valle del Cauca)	6.200	6.500	6.450	-		La Ceja (Antioquia)	3.500	4.000	3.683	-	
Valledupar, Mercabastos	5.300	6.000	5.517	+		Manizales, Centro Galerías	4.500	5.000	4.650	-	
						Marinilla (Antioquia)	3.000	4.000	3.575	-	
<b>Apio</b>						Medellín, Central Mayorista de Antioquia	3.000	5.000	3.963	+	
Arauca (Arauca)	1.500	1.833	1.667	=		Medellín, Plaza Minorista "José María Villa"	3.500	5.000	4.233	+	
Armenia, Mercar	1.150	1.450	1.308	+		Neiva, Surabastos	3.600	4.800	4.204	+	
Barranquilla, Barranquillita	1.400	2.300	1.858	+++		Palmira (Valle del Cauca)	3.900	4.000	3.975	+	
Barranquilla, Granabastos	1.400	2.000	1.778	+++		Pamplona (Norte de Santander)	3.800	5.000	4.222	-	
Bogotá, D.C., Corabastos	1.500	2.000	1.858	+++		Pereira, La 41	4.800	4.800	4.800	=	
Bucaramanga, Centroabastos	900	1.000	983	++		Pereira, Mercasa	4.000	4.800	4.333	-	
Cali, Cavasa	1.647	2.059	1.864	+++		Rionegro (Antioquia)	3.500	4.500	3.880	+	
Cali, Santa Helena	1.647	1.765	1.686	+++		San Gil (Santander)	4.160	4.800	4.507	++	
Cartagena, Bazurto	1.500	2.000	1.772	+		San Vicente (Antioquia)	3.500	3.800	3.700	+	
Cartago (Valle del Cauca)	1.600	1.760	1.680	+		Socorro (Santander)	4.640	4.800	4.693	++	
Chiquinquirá (Boyacá)	1.000	1.000	1.000	+++		Sogamoso (Boyacá)	3.200	3.400	3.325	-	
Cúcuta, Cenabastos	1.600	2.000	1.756	-		Sonsón (Antioquia)	3.500	3.833	3.683	+++	
Duitama (Boyacá)	750	800	763	+		Tuluá (Valle del Cauca)	3.600	5.200	4.400	+	
Ibagué, Plaza La 21	1.600	2.080	1.867	++		Tunja, Complejo de Servicios del Sur	3.100	3.400	3.225	-	
Ipiales (Nariño), Ipiales somos todos	2.000	2.500	2.250	=		Villavicencio, CAV	4.000	5.200	4.683	+	
Manizales, Centro Galerías	2.400	2.560	2.480	+++		Yopal (Casanare)	4.542	4.583	4.563	+	
Marinilla (Antioquia)	1.000	1.300	1.100	+++							
Medellín, Central Mayorista de Antioquia	1.300	1.600	1.448	+		<b>Arveja verde en vaina pastusa</b>					
Medellín, Plaza Minorista "José María Villa"	1.200	2.000	1.623	+++		Bogotá, D.C., Corabastos	4.000	4.400	4.200	+	
Montería, Mercado del Sur	1.700	3.300	2.375	-		Buenaventura (Valle del Cauca)	4.400	4.560	4.480	+	
Neiva, Surabastos	1.600	2.300	1.933	++		Cali, Cavasa	4.000	5.000	4.475	++	
Palmira (Valle del Cauca)	2.333	2.500	2.444	++		Cali, Santa Helena	4.400	4.400	4.400	++	
Pamplona (Norte de Santander)	1.500	1.500	1.500	n.d.		La Unión (Nariño)	2.800	3.000	2.867	-	
Pereira, La 41	2.000	2.500	2.319	+++		Medellín, Central Mayorista de Antioquia	3.000	4.600	3.756	+	
Pereira, Mercasa	1.833	3.000	2.521	+++		Pasto, El Potrerillo	2.900	3.400	3.117	-	
Rionegro (Antioquia)	900	1.500	1.188	++		Popayán, Plaza de mercado del barrio Bolívar	2.800	4.200	3.500	+	
Santa Marta (Magdalena)	2.000	2.133	2.067	+++							
Sincelejo, Nuevo Mercado	1.400	1.700	1.558	-		<b>Berenjena</b>					
Sogamoso (Boyacá)	900	900	900	-		Barranquilla, Barranquillita	1.000	1.100	1.047	+	
Tuluá (Valle del Cauca)	1.833	2.167	2.042	++		Bogotá, D.C., Corabastos	1.900	2.400	2.114	-	
Tunja, Complejo de Servicios del Sur	1.200	1.350	1.267	+++		Manizales, Centro Galerías	2.000	2.500	2.125	=	
Valledupar, Mercabastos	1.667	2.333	2.011	+		Medellín, Central Mayorista de Antioquia	2.000	2.500	2.121	-	
Villavicencio, CAV	2.000	2.400	2.069	+		Montería, Mercado del Sur	1.300	1.500	1.425	-	
						Sincelejo, Nuevo Mercado	1.167	1.250	1.231	++	

# BOLETÍN SEMANAL PRECIOS MAYORISTAS

**Cuadro 2.** Mercados mayoristas. Precios de venta de verduras y hortalizas (continuación)  
2021 (2 al 8 de enero)

Productos y mercados	Pesos por kilogramo				Tendencia	Productos y mercados	Pesos por kilogramo				Tendencia
	Mínimo	Máximo	Medio	Precios			Mínimo	Máximo	Medio	Precios	
<b>Brócoli</b>						<b>Cebolla cabeza blanca (continuación)</b>					
Armenia, Mercar	1.600	2.800	2.267	-		Ibagué, Plaza La 21	1.300	1.600	1.530	-	
Barranquilla, Barranquillita	5.500	6.000	5.689	+		Manizales, Centro Galerías	1.500	1.900	1.700	-	
Barranquilla, Granabastos	6.000	6.200	6.075	++		Medellín, Central Mayorista de Antioquia	1.413	2.200	1.822	-	
Bogotá, D.C., Corabastos	1.000	2.000	1.540	-		Medellín, Plaza Minorista "José María Villa"	1.600	2.000	1.850	-	
Bucaramanga, Centroabastos	3.000	4.000	3.500	-		Montería, Mercado del Sur	1.760	2.000	1.858	++	
Cali, Cavasa	2.400	2.500	2.442	+		Pamplona (Norte de Santander)	1.400	1.600	1.489	+	
Cali, Santa Helena	2.000	2.200	2.133	=		Pereira, La 41	1.700	2.000	1.817	+	
Chiquinquirá (Boyacá)	1.500	1.600	1.533	+		Pereira, Mercasa	1.600	1.800	1.722	+	
Cúcuta, Cenabastos	2.500	3.000	2.944	+		Rionegro (Antioquia)	1.667	1.875	1.745	++	
Duitama (Boyacá)	1.500	1.600	1.533	-		San Gil (Santander)	1.500	1.600	1.527	++	
Ibagué, Plaza La 21	1.500	2.000	1.833	-		Santa Marta (Magdalena)	1.760	1.800	1.780	+	
Ipiales (Nariño), Ipiales somos todos	833	1.000	852	+		Sincelejo, Nuevo Mercado	1.600	1.800	1.700	+	
Manizales, Centro Galerías	4.000	4.333	4.083	=		Socorro (Santander)	1.440	1.500	1.460	+	
Marinilla (Antioquia)	500	1.200	858	-		Sogamoso (Boyacá)	1.400	1.400	1.400	=	
Medellín, Central Mayorista de Antioquia	1.000	1.600	1.292	-		Tunja, Complejo de Servicios del Sur	1.300	1.400	1.350	+	
Medellín, Plaza Minorista "José María Villa"	1.000	2.000	1.427	-		Valledupar, Mercabastos	1.500	1.800	1.642	+	
Neiva, Surabastos	3.400	5.000	4.044	-		Villavicencio, CAV	1.600	1.800	1.708	+	
Palmira (Valle del Cauca)	1.667	1.833	1.722	+		Yopal (Casanare)	1.667	1.771	1.719	++	
Pamplona (Norte de Santander)	3.000	3.000	3.000	-							
Pasto, El Potrerillo	700	1.000	850	=		<b>Cebolla cabeza blanca bogotana</b>					
Pereira, Mercasa	1.600	2.400	2.167	-		Buenaventura (Valle del Cauca)	1.771	1.979	1.840	+	
Sogamoso (Boyacá)	1.800	1.800	1.800	+		Cali, Cavasa	1.563	1.771	1.664	+	
Tunja, Complejo de Servicios del Sur	2.000	2.200	2.067	-		Cali, Santa Helena	1.583	1.667	1.620	+	
Túquerres (Nariño)	583	667	646	+++		Neiva, Surabastos	1.400	1.900	1.618	-	
Villavicencio, CAV	3.000	3.333	3.163	-		Palmira (Valle del Cauca)	1.563	1.667	1.604	-	
						Tuluá (Valle del Cauca)	1.833	2.083	1.896	++	
<b>Calabacín</b>						<b>Cebolla cabeza blanca importada</b>					
Bucaramanga, Centroabastos	1.200	1.300	1.250	-		Ipiales (Nariño), Ipiales somos todos	1.522	1.739	1.630	n.d.	
Medellín, Central Mayorista de Antioquia	1.500	1.800	1.652	-		<b>Cebolla cabeza blanca pastusa</b>					
Sogamoso (Boyacá)	750	850	813	+++		Pasto, El Potrerillo	1.146	1.354	1.285	++	
Tunja, Complejo de Servicios del Sur	900	1.050	975	+++		Popayán, Plaza de mercado del barrio	1.500	1.563	1.555	++	
						Bolívar					
<b>Calabaza</b>						Túquerres (Nariño)	1.563	1.667	1.615	+++	
Bogotá, D.C., Corabastos	200	360	290	+++		<b>Cebolla cabeza blanca roja</b>					
Cúcuta, Cenabastos	556	667	593	+		Arauca (Arauca)	1.300	1.600	1.480	+	
Medellín, Central Mayorista de Antioquia	800	800	800	=		Barranquilla, Barranquillita	1.333	1.422	1.368	+	
Villavicencio, CAV	500	750	613	++		Bogotá, D.C., Corabastos	1.500	1.600	1.565	+	
						Cúcuta, Cenabastos	1.458	1.563	1.528	+	
<b>Cebolla cabeza blanca</b>						Florencia (Cauquetá)	1.920	2.000	1.960	+	
Arauca (Arauca)	1.396	1.625	1.528	+		Neiva, Surabastos	1.667	1.778	1.741	+	
Armenia, Mercar	1.680	1.960	1.778	+		Pereira, Mercasa	1.560	1.760	1.643	-	
Barranquilla, Barranquillita	1.680	1.800	1.753	+		Santa Marta (Magdalena)	1.702	2.250	1.914	=	
Barranquilla, Granabastos	1.640	1.740	1.703	-		Sincelejo, Nuevo Mercado	1.222	1.333	1.241	+	
Bogotá, D.C., Corabastos	1.400	1.600	1.528	+		Valledupar, Mercabastos	1.444	1.875	1.653	+	
Bucaramanga, Centroabastos	1.500	1.600	1.550	+		Valledupar, Mercado Nuevo	1.444	1.875	1.654	+	
Cartagena, Bazurto	1.700	2.000	1.829	+							
Cartago (Valle del Cauca)	1.771	1.979	1.875	+							
Chiquinquirá (Boyacá)	1.500	2.000	1.683	+++							
Cúcuta, Cenabastos	1.400	1.600	1.550	+							
Duitama (Boyacá)	1.360	1.400	1.387	+							
Florencia (Cauquetá)	1.700	1.740	1.720	+							

**Cuadro 2.** Mercados mayoristas. Precios de venta de verduras y hortalizas (continuación)  
2021 (2 al 8 de enero)

Productos y mercados	Pesos por kilogramo				Tendencia	Productos y mercados	Pesos por kilogramo				Tendencia
	Mínimo	Máximo	Medio	Precios			Mínimo	Máximo	Medio	Precios	
<b>Cebolla cabezona roja importada</b>						<b>Cebolla junca Berlín</b>					
Bucaramanga, Centroabastos	1.563	1.667	1.615		=	Barranquilla, Barranquillita	1.667	2.667	2.108		+
Cali, Cavasa	1.444	1.556	1.502		+	Barranquilla, Granabastos	1.833	2.633	2.129		-
Ipiales (Nariño), Ipiales somos todos	1.196	1.304	1.280		-	Cartagena, Bazurto	2.267	4.000	2.804		+
Medellín, Central Mayorista de Antioquia	1.478	1.739	1.649		+	Cúcuta, Cenabastos	1.563	1.875	1.788		-
Montería, Mercado del Sur	1.600	1.740	1.650		+	Pamplona (Norte de Santander)	1.094	1.094	1.094		n.d.
						Valledupar, Mercabastos	1.833	3.333	2.583		+++
<b>Cebolla cabezona roja peruana</b>						<b>Cebolla junca pastusa</b>					
Barranquilla, Barranquillita	1.696	1.870	1.788		+	La Unión (Nariño)	1.244	1.333	1.274		-
Barranquilla, Granabastos	1.739	1.783	1.748		+	Palmira (Valle del Cauca)	1.875	1.917	1.885		++
Cartagena, Bazurto	1.630	1.848	1.667		-	Pasto, El Potrerillo	667	1.333	1.063		-
Montería, Mercado del Sur	1.200	1.200	1.200		+	Popayán, Plaza de mercado del barrio Bolívar	1.556	1.644	1.578		++
Sincelejo, Nuevo Mercado	1.696	1.848	1.746		+						
Valledupar, Mercabastos	1.848	2.065	1.957		++						
<b>Cebolla junca</b>						<b>Cebolla junca Tenerife</b>					
Arauca (Arauca)	1.852	2.037	1.975		=	Cali, Cavasa	1.600	3.250	2.441		+++
Armenia, Mercar	1.786	2.000	1.905		+++	Cali, Santa Helena	2.250	2.250	2.250		+++
Bucaramanga, Centroabastos	1.875	2.031	1.901		+	Palmira (Valle del Cauca)	2.000	2.000	2.000		++
Cartago (Valle del Cauca)	1.440	1.760	1.600		+						
Florencia (Caquetá)	1.800	1.880	1.840		-	<b>Cebolla puerro</b>					
Ipiales (Nariño), Ipiales somos todos	2.250	2.500	2.271		-	Bogotá, D.C., Corabastos	2.250	2.750	2.453		+
La Ceja (Antioquia)	1.200	1.440	1.347		++	Cúcuta, Cenabastos	3.750	4.500	4.056		-
Manizales, Centro Galerías	1.200	1.440	1.360		+	Medellín, Central Mayorista de Antioquia	2.800	3.000	2.945		-
Medellín, Central Mayorista de Antioquia	2.353	3.500	2.989		++	Pamplona (Norte de Santander)	3.000	3.000	3.000		-
Medellín, Plaza Minorista "José María Villa"	2.300	3.000	2.788		-						
Montería, Mercado del Sur	2.000	2.333	2.139		-	<b>Cebollín chino</b>					
Pereira, La 41	1.067	1.200	1.111		-	Barranquilla, Barranquillita	6.900	7.500	7.267		++
Pereira, Mercasa	933	1.200	1.094		-						
Rionegro (Antioquia)	1.000	1.600	1.290		-	<b>Chócolo mazorca</b>					
Sincelejo, Nuevo Mercado	1.000	1.600	1.267		-	Armenia, Mercar	786	786	786		=
Sonsón (Antioquia)	1.286	1.429	1.393		+	Armenia, Retiro	714	800	764		++
Túquerres (Nariño)	2.000	2.250	2.208		+	Barranquilla, Barranquillita	844	1.111	948		+++
Villavicencio, CAV	1.833	2.333	2.035		+	Bogotá, D.C., Corabastos	1.100	1.800	1.546		+
Yopal (Casanare)	1.667	1.733	1.700		-	Bucaramanga, Centroabastos	880	960	920		=
						Buenaventura (Valle del Cauca)	1.000	1.214	1.095		-
<b>Cebolla junca Aquitania</b>						Cali, Cavasa	857	1.143	997		-
Bogotá, D.C., Corabastos	1.333	2.667	1.935		-	Cali, Santa Helena	1.143	1.143	1.143		+
Buenaventura (Valle del Cauca)	2.700	2.750	2.717		+	Cartagena, Bazurto	625	875	800		+++
Cali, Cavasa	1.778	3.111	2.310		+++	Cartago (Valle del Cauca)	1.125	1.250	1.192		=
Cali, Santa Helena	1.778	1.778	1.778		+++	Chiquinquirá (Boyacá)	1.000	1.000	1.000		-
Chiquinquirá (Boyacá)	1.667	1.833	1.750		-	Cúcuta, Cenabastos	1.091	1.455	1.263		-
Duitama (Boyacá)	1.333	1.400	1.356		-	Duitama (Boyacá)	800	900	847		-
Ibagué, Plaza La 21	1.719	1.875	1.771		++	Ibagué, Plaza La 21	880	1.120	987		++
Neiva, Surabastos	1.333	2.000	1.556		-	Ipiales (Nariño), Ipiales somos todos	943	1.000	971		n.d.
San Gil (Santander)	2.400	2.567	2.483		+	Manizales, Centro Galerías	700	700	700		=
Santa Marta (Magdalena)	1.933	2.400	2.313		+	Marinilla (Antioquia)	667	1.000	813		+
Socorro (Santander)	2.400	2.500	2.467		+	Medellín, Central Mayorista de Antioquia	1.000	1.125	1.061		-
Sogamoso (Boyacá)	1.667	1.833	1.708		-	Medellín, Plaza Minorista "José María Villa"	875	1.000	975		-
Tunja, Complejo de Servicios del Sur	1.333	1.667	1.463		-	Montería, Mercado del Sur	600	760	662		+
Valledupar, Mercabastos	1.667	3.167	2.491		+++	Neiva, Surabastos	960	1.120	1.058		+
						Pamplona (Norte de Santander)	727	1.091	856		++

**Cuadro 2.** Mercados mayoristas. Precios de venta de verduras y hortalizas (continuación)  
2021 (2 al 8 de enero)

Productos y mercados	Pesos por kilogramo				Tendencia	Productos y mercados	Pesos por kilogramo				Tendencia
	Mínimo	Máximo	Medio				Mínimo	Máximo	Medio		
<b>Chócolo mazorca (continuación)</b>						<b>Cilantro (continuación)</b>					
Pasto, El Potrerillo	1.196	1.522	1.377	-		Pereira, La 41	1.500	2.000	1.917	-	
Peñol (Antioquia)	750	1.000	854	-		Pereira, Mercasa	1.500	2.000	1.625	-	
Popayán, Plaza de mercado del barrio Bolívar	543	571	568	+++		Popayán, Plaza de mercado del barrio Bolívar	2.500	2.500	2.500	=	
Rionegro (Antioquia)	857	1.143	964	-		Rionegro (Antioquia)	2.500	6.000	3.600	-	
San Gil (Santander)	1.450	1.550	1.492	++		San Gil (Santander)	4.000	4.000	4.000	=	
San Vicente (Antioquia)	833	917	881	-		Santa Marta (Magdalena)	4.000	4.000	4.000	=	
Santa Marta (Magdalena)	1.000	1.000	1.000	=		Sincelejo, Nuevo Mercado	2.000	2.666	2.444	-	
Sincelejo, Nuevo Mercado	800	840	807	+		Socorro (Santander)	4.000	4.000	4.000	=	
Socorro (Santander)	1.375	1.500	1.417	+		Sogamoso (Boyacá)	1.833	2.000	1.917	-	
Sogamoso (Boyacá)	1.100	1.200	1.150	-		Tuluá (Valle del Cauca)	4.500	5.000	4.667	=	
Sonsón (Antioquia)	750	800	775	+++		Tunja, Complejo de Servicios del Sur	2.000	2.500	2.188	+++	
Tunja, Complejo de Servicios del Sur	1.000	1.100	1.038	-		Valledupar, Mercabastos	2.000	3.000	2.417	-	
Valledupar, Mercabastos	1.100	1.200	1.183	+		Valledupar, Mercado Nuevo	2.000	3.000	2.417	-	
Villavicencio, CAV	1.400	1.900	1.658	-		Villavicencio, CAV	2.000	2.500	2.292	-	
Yopal (Casanare)	1.750	1.800	1.775	+		Yopal (Casanare)	3.000	3.200	3.100	-	
<b>Cidra</b>						<b>Coles</b>					
Bogotá, D.C., Corabastos	700	1.000	833	-		Barranquilla, Barranquillita	7.000	7.600	7.367	+++	
Marinilla (Antioquia)	300	500	400	-		Bogotá, D.C., Corabastos	2.000	2.400	2.204	++	
Medellín, Central Mayorista de Antioquia	700	800	750	=		Medellín, Central Mayorista de Antioquia	1.500	2.000	1.804	-	
Peñol (Antioquia)	400	500	475	++		Medellín, Plaza Minorista "José María Villa"	2.000	2.000	2.000	=	
San Vicente (Antioquia)	300	400	363	n.d.							
Villavicencio, CAV	1.000	1.400	1.142	++							
<b>Cilantro</b>						<b>Coliflor</b>					
Arauca (Arauca)	6.250	6.500	6.333	-		Armenia, Mercar	2.083	2.667	2.417	-	
Armenia, Mercar	2.400	2.800	2.667	++		Barranquilla, Barranquillita	5.300	6.000	5.589	+	
Barranquilla, Barranquillita	9.000	10.000	9.622	++		Barranquilla, Granabastos	5.500	5.600	5.575	+	
Bogotá, D.C., Corabastos	800	2.000	1.594	+++		Bogotá, D.C., Corabastos	1.200	2.000	1.648	+++	
Bucaramanga, Centroabastos	3.000	4.000	3.500	-		Bucaramanga, Centroabastos	3.000	4.000	3.500	-	
Cali, Cavasa	1.750	2.000	1.984	+		Cali, Cavasa	2.400	2.500	2.465	+	
Cali, Santa Helena	1.500	1.500	1.500	=		Cali, Santa Helena	2.200	2.400	2.267	+	
Cartagena, Bazarito	3.500	4.500	3.922	-		Cartago (Valle del Cauca)	1.440	2.560	1.973	-	
Cartago (Valle del Cauca)	2.500	3.000	2.667	=		Chiquinquirá (Boyacá)	1.500	1.600	1.533	-	
Chiquinquirá (Boyacá)	2.000	2.500	2.333	-		Cúcuta, Cenabastos	2.500	3.000	2.944	+	
Cúcuta, Cenabastos	4.000	5.000	4.111	-		Duitama (Boyacá)	1.500	1.600	1.550	=	
Duitama (Boyacá)	2.500	2.750	2.583	+		Ipiales (Nariño), Ipiales somos todos	667	833	815	-	
Florencia (Cauquetá)	7.000	8.000	7.500	-		Manizales, Centro Galerías	2.400	3.500	2.946	-	
Ibagué, Plaza La 21	1.200	2.000	1.756	+		Marinilla (Antioquia)	600	1.000	792	-	
Ipiales (Nariño), Ipiales somos todos	6.000	8.000	6.667	++		Medellín, Central Mayorista de Antioquia	1.500	1.600	1.508	-	
La Ceja (Antioquia)	3.000	3.500	3.181	+++		Medellín, Plaza Minorista "José María Villa"	1.000	2.000	1.433	-	
Manizales, Centro Galerías	1.600	3.200	2.467	-		Neiva, Surabastos	2.200	2.600	2.389	+	
Marinilla (Antioquia)	1.500	3.000	2.275	-		Palmira (Valle del Cauca)	2.000	2.200	2.067	+	
Medellín, Central Mayorista de Antioquia	2.000	4.500	2.708	-		Pamplona (Norte de Santander)	2.000	2.000	2.000	-	
Medellín, Plaza Minorista "José María Villa"	1.000	5.500	2.665	-		Pasto, El Potrerillo	700	700	700	=	
Montería, Mercado del Sur	3.000	7.000	5.000	+		Pereira, La 41	2.500	3.000	2.792	+	
Neiva, Surabastos	2.667	8.000	5.019	+++		Pereira, Mercasa	2.500	3.333	2.889	+	
Palmira (Valle del Cauca)	1.500	1.500	1.500	-		Sogamoso (Boyacá)	1.800	1.800	1.800	=	
Pamplona (Norte de Santander)	1.333	1.667	1.500	-		Tunja, Complejo de Servicios del Sur	2.000	2.200	2.067	-	
Pasto, El Potrerillo	6.000	10.000	7.917	-		Túquerres (Nariño)	720	800	780	++	
						Villavicencio, CAV	2.000	2.400	2.144	+	

**Cuadro 2.** Mercados mayoristas. Precios de venta de verduras y hortalizas (continuación)  
2021 (2 al 8 de enero)

Productos y mercados	Pesos por kilogramo				Tendencia	Productos y mercados	Pesos por kilogramo				Tendencia
	Mínimo	Máximo	Medio	Precios			Mínimo	Máximo	Medio	Precios	
<b>Espinaca</b>						<b>Fríjol verde en vaina</b>					
Armenia, Mercar	3.667	4.667	4.167		-	Arauca (Arauca)	2.609	2.717	2.663		++
Barranquilla, Barranquillita	5.800	7.500	6.344		+	Armenia, Mercar	2.240	2.560	2.436		+
Barranquilla, Granabastos	6.000	6.200	6.075		++	Barranquilla, Barranquillita	5.300	5.500	5.456		+
Bogotá, D.C., Corabastos	1.000	4.000	1.671		-	Barranquilla, Granabastos	5.200	5.500	5.400		+
Bucaramanga, Centroabastos	4.000	5.000	4.500		=	Bucaramanga, Centroabastos	1.700	3.600	2.983		+++
Chiquinquirá (Boyacá)	1.875	2.250	2.000		-	Buenaventura (Valle del Cauca)	3.360	3.600	3.500		+
Cúcuta, Cenabastos	8.000	10.000	8.444		-	Cartago (Valle del Cauca)	3.000	3.500	3.233		-
Duitama (Boyacá)	2.667	3.000	2.778		-	Chiquinquirá (Boyacá)	1.400	1.600	1.533		-
Ibagué, Plaza La 21	2.667	4.000	3.185		-	Cúcuta, Cenabastos	1.500	1.800	1.650		-
Ipiales (Nariño), Ipiales somos todos	1.000	1.500	1.417		+++	Ibagué, Plaza La 21	2.000	2.400	2.160		+++
Manizales, Centro Galerías	3.000	3.500	3.250		=	La Unión (Nariño)	2.000	2.000	2.000		-
Medellín, Central Mayorista de Antioquia	1.500	1.500	1.500		-	Manizales, Centro Galerías	2.300	2.600	2.475		-
Medellín, Plaza Minorista "José María Villa"	2.000	3.000	2.648		++	Montería, Mercado del Sur	2.700	3.000	2.875		-
Neiva, Surabastos	2.118	3.529	2.719		-	Neiva, Surabastos	2.000	2.800	2.376		+
Pamplona (Norte de Santander)	3.000	3.000	3.000		=	Pamplona (Norte de Santander)	1.000	1.500	1.217		-
Pasto, El Potrerillo	1.000	2.000	1.417		++	Pereira, La 41	2.600	3.000	2.850		-
Sogamoso (Boyacá)	4.333	5.000	4.500		-	Pereira, Mercasa	2.000	2.800	2.383		-
Tunja, Complejo de Servicios del Sur	1.875	2.250	2.016		-	San Gil (Santander)	2.240	2.560	2.400		+
Villavicencio, CAV	2.000	3.500	2.550		-	Sincelejo, Nuevo Mercado	3.000	3.000	3.000		=
						Socorro (Santander)	2.240	2.400	2.293		=
						Tunja, Complejo de Servicios del Sur	1.500	1.700	1.600		+++
<b>Fríjol verde bolo</b>						<b>Haba verde</b>					
Cúcuta, Cenabastos	2.500	3.000	2.667		-	Bogotá, D.C., Corabastos	1.300	1.900	1.630		++
Pamplona (Norte de Santander)	1.600	2.333	2.016		-	Chiquinquirá (Boyacá)	800	1.000	900		-
						Duitama (Boyacá)	1.000	1.040	1.027		-
						Ipiales (Nariño), Ipiales somos todos	600	800	722		+++
						La Unión (Nariño)	833	833	833		++
						Pamplona (Norte de Santander)	800	1.300	1.127		++
						Sogamoso (Boyacá)	1.000	1.200	1.075		++
						Tunja, Complejo de Servicios del Sur	800	960	895		++
						Túquerres (Nariño)	500	800	663		-
						<b>Habichuela</b>					
						Arauca (Arauca)	2.273	3.273	2.795		++
						Armenia, Mercar	1.600	2.000	1.831		+
						Barranquilla, Barranquillita	3.150	4.500	3.821		-
						Barranquilla, Granabastos	2.400	4.750	3.557		-
						Bogotá, D.C., Corabastos	2.333	5.000	3.426		+++
						Bucaramanga, Centroabastos	2.000	5.000	4.000		+++
						Buenaventura (Valle del Cauca)	1.760	2.400	2.080		-
						Cali, Cavasa	1.200	2.000	1.560		-
						Cali, Santa Helena	1.200	1.400	1.300		-
						Cartagena, Bazurto	2.500	3.750	3.139		-
						Cartago (Valle del Cauca)	1.440	1.920	1.680		-
						Chiquinquirá (Boyacá)	2.000	2.400	2.267		+++
						Cúcuta, Cenabastos	2.500	3.000	2.944		-
						El Santuario (Antioquia)	1.800	2.600	2.133		++
						Florencia (Caquetá)	2.480	2.640	2.560		-

**Cuadro 2.** Mercados mayoristas. Precios de venta de verduras y hortalizas (continuación)  
2021 (2 al 8 de enero)

Productos y mercados	Pesos por kilogramo				Tendencia	Productos y mercados	Pesos por kilogramo				Tendencia
	Mínimo	Máximo	Medio				Mínimo	Máximo	Medio		
<b>Habichuela (continuación)</b>						<b>Lechuga Batavia (continuación)</b>					
Ibagué, Plaza La 21	2.000	4.000	3.057	+++		Medellín, Plaza Minorista "José María Villa"	857	1.286	1.000	-	
La Ceja (Antioquia)	2.000	2.800	2.419	-		Montería, Mercado del Sur	833	1.667	1.271	-	
Manizales, Centro Galerías	1.040	1.920	1.490	-		Neiva, Surabastos	1.440	1.760	1.582	+	
Marinilla (Antioquia)	1.500	2.000	1.800	-		Palmira (Valle del Cauca)	1.231	1.308	1.269	-	
Medellín, Central Mayorista de Antioquia	1.500	2.400	1.940	-		Pamplona (Norte de Santander)	1.167	1.167	1.167	-	
Medellín, Plaza Minorista "José María Villa"	2.000	3.000	2.528	++		Pasto, El Potrerillo	846	1.000	949	-	
Montería, Mercado del Sur	2.800	3.500	3.167	-		Pereira, La 41	1.333	2.083	1.722	-	
Neiva, Surabastos	2.240	4.000	3.327	+++		Pereira, Mercasa	1.500	1.833	1.701	-	
Palmira (Valle del Cauca)	1.400	1.600	1.450	-		Popayán, Plaza de mercado del barrio Bolívar	923	1.231	1.058	-	
Pamplona (Norte de Santander)	1.250	2.750	1.861	+++		Rionegro (Antioquia)	1.000	2.000	1.405	-	
Pasto, El Potrerillo	2.800	3.600	3.167	++		San Gil (Santander)	1.917	2.083	2.014	-	
Pereira, La 41	1.600	1.760	1.680	-		Santa Marta (Magdalena)	2.417	2.500	2.492	+	
Pereira, Mercasa	1.360	1.840	1.540	-		Sincelejo, Nuevo Mercado	1.200	1.700	1.442	-	
Popayán, Plaza de mercado del barrio Bolívar	2.320	2.400	2.380	+++		Sogamoso (Boyacá)	2.200	2.500	2.425	-	
Rionegro (Antioquia)	2.000	2.500	2.100	-		Sonsón (Antioquia)	1.500	1.700	1.575	+++	
San Gil (Santander)	2.273	2.818	2.530	-		Tuluá (Valle del Cauca)	1.231	1.538	1.397	-	
Santa Marta (Magdalena)	3.350	4.000	3.660	++		Tunja, Complejo de Servicios del Sur	1.700	2.000	1.825	-	
Sincelejo, Nuevo Mercado	3.000	3.500	3.167	-		Valledupar, Mercabastos	2.083	2.917	2.507	+	
Socorro (Santander)	1.818	2.045	1.924	=		Villavicencio, CAV	1.800	2.200	1.983	-	
Sogamoso (Boyacá)	3.500	4.000	3.750	+++		Yopal (Casare)	2.200	2.400	2.300	=	
Tuluá (Valle del Cauca)	1.280	2.400	1.867	+							
Tunja, Complejo de Servicios del Sur	3.200	3.600	3.475	+++		<b>Lechuga cressa verde</b>					
Valledupar, Mercabastos	2.500	3.250	2.917	-		Arauca (Arauca)	3.600	4.200	3.933	=	
Villavicencio, CAV	1.500	4.167	2.722	+++		Bogotá, D.C., Corabastos	2.333	3.000	2.642	-	
Yopal (Casare)	3.333	3.556	3.444	++		Bucaramanga, Centroabastos	3.000	3.200	3.100	+	
						Cali, Cavasa	3.000	3.200	3.042	+	
<b>Habichuela larga</b>						Cúcuta, Cenabastos	3.000	4.000	3.667	-	
Barranquilla, Barranquillita	3.500	3.800	3.622	+		Medellín, Central Mayorista de Antioquia	2.000	2.500	2.242	-	
Montería, Mercado del Sur	2.000	4.000	2.667	-		Medellín, Plaza Minorista "José María Villa"	1.800	2.200	2.044	-	
						Neiva, Surabastos	2.857	3.429	3.238	=	
<b>Lechuga Batavia</b>						Villavicencio, CAV	6.400	7.200	7.111	-	
Arauca (Arauca)	3.667	4.167	3.889	-							
Armenia, Mercar	1.333	1.667	1.522	-		<b>Pepino cohombro</b>					
Barranquilla, Barranquillita	2.000	2.400	2.167	+		Arauca (Arauca)	1.136	1.500	1.303	=	
Barranquilla, Granabastos	2.000	2.400	2.139	+		Armenia, Mercar	800	1.200	1.000	++	
Bogotá, D.C., Corabastos	1.500	2.300	1.800	-		Barranquilla, Barranquillita	1.080	1.200	1.160	+	
Bucaramanga, Centroabastos	1.833	2.083	1.969	-		Barranquilla, Granabastos	900	1.400	1.159	-	
Buenaventura (Valle del Cauca)	1.700	2.000	1.850	+		Bogotá, D.C., Corabastos	1.300	2.000	1.792	+++	
Cali, Cavasa	923	1.308	1.138	-		Bucaramanga, Centroabastos	600	1.000	787	-	
Cali, Santa Helena	1.000	1.077	1.051	-		Buenaventura (Valle del Cauca)	1.500	1.700	1.567	-	
Cartagena, Bazurto	1.800	2.000	1.969	-		Cali, Cavasa	1.000	1.333	1.175	-	
Cartago (Valle del Cauca)	1.692	1.923	1.756	-		Cali, Santa Helena	933	1.000	983	-	
Chiquinquirá (Boyacá)	1.500	1.500	1.500	-		Cartago (Valle del Cauca)	1.000	1.200	1.067	+++	
Cúcuta, Cenabastos	1.667	1.833	1.685	+		Cúcuta, Cenabastos	900	1.000	956	-	
Duitama (Boyacá)	1.800	1.900	1.833	-		Florencia (Caquetá)	1.360	1.440	1.400	+	
Ibagué, Plaza La 21	1.440	1.760	1.600	-		Ibagué, Plaza La 21	960	2.000	1.427	+	
Ipiales (Nariño), Ipiales somos todos	385	769	564	-		La Ceja (Antioquia)	800	900	846	-	
Manizales, Centro Galerías	2.000	2.500	2.250	-		Manizales, Centro Galerías	700	800	750	-	
Marinilla (Antioquia)	900	1.600	1.175	-		Marinilla (Antioquia)	500	700	633	-	
Medellín, Central Mayorista de Antioquia	857	1.375	1.094	-		Medellín, Central Mayorista de Antioquia	1.000	1.300	1.058	+	

**Cuadro 2.** Mercados mayoristas. Precios de venta de verduras y hortalizas (continuación)  
2021 (2 al 8 de enero)

Productos y mercados	Pesos por kilogramo				Tendencia	Productos y mercados	Pesos por kilogramo				Tendencia
	Mínimo	Máximo	Medio	Precios			Mínimo	Máximo	Medio	Precios	
<b>Pepino cohombro (continuación)</b>						<b>Perejil (continuación)</b>					
Medellín, Plaza Minorista "José María Villa"	900	1.000	979		+	Pasto, El Potrerillo	3.500	4.000	3.667		+++
Montería, Mercado del Sur	680	1.000	828		+++	San Gil (Santander)	4.000	4.000	4.000		=
Neiva, Surabastos	960	1.600	1.302		+++	Sogamoso (Boyacá)	6.000	6.000	6.000		-
Palmira (Valle del Cauca)	1.000	1.167	1.058		-	Tunja, Complejo de Servicios del Sur	6.000	7.000	6.275		-
Pamplona (Norte de Santander)	1.400	1.600	1.500		+++						
Pasto, El Potrerillo	1.400	2.000	1.767		=	<b>Pimentón</b>					
Pereira, La 41	1.000	1.200	1.100		-	Arauca (Arauca)	3.000	3.800	3.383		-
Pereira, Mercasa	1.000	1.200	1.050		-	Armenia, Mercar	2.000	2.300	2.222		+
Popayán, Plaza de mercado del barrio Bolívar	923	1.154	1.067		+	Barranquilla, Barranquillita	1.667	2.083	1.903		-
Rionegro (Antioquia)	600	800	670		=	Barranquilla, Granabastos	1.667	2.083	1.926		-
San Gil (Santander)	800	1.000	873		-	Bogotá, D.C., Corabastos	3.500	3.700	3.549		+
Santa Marta (Magdalena)	1.000	1.200	1.100		+	Bucaramanga, Centroabastos	1.300	1.500	1.417		-
Sincelejo, Nuevo Mercado	700	1.000	800		=	Buenaventura (Valle del Cauca)	2.429	3.143	2.786		-
Socorro (Santander)	680	720	707		-	Cali, Cavasa	1.500	2.500	1.973		-
Sogamoso (Boyacá)	500	600	550		+	Cali, Santa Helena	2.000	2.000	2.000		-
Sonsón (Antioquia)	750	800	788		+	Cartagena, Bazurto	2.083	2.500	2.324		-
Tuluá (Valle del Cauca)	1.000	1.200	1.067		++	Cartago (Valle del Cauca)	2.600	3.000	2.800		+
Tunja, Complejo de Servicios del Sur	880	1.000	910		-	Chiquinquirá (Boyacá)	1.429	1.429	1.429		+
Valledupar, Mercabastos	800	1.200	917		+	Cúcuta, Cenabastos	1.417	2.083	1.648		+++
Villavicencio, CAV	1.200	1.600	1.367		++	Duitama (Boyacá)	1.786	1.857	1.821		-
						Florencia (Caquetá)	1.857	2.000	1.929		=
<b>Pepino de rellenar</b>						Ibagué, Plaza La 21	1.440	2.000	1.745		-
Bogotá, D.C., Corabastos	1.333	2.800	2.032		-	La Ceja (Antioquia)	1.300	1.500	1.433		-
Chiquinquirá (Boyacá)	1.667	1.667	1.667		-	Manizales, Centro Galerías	1.200	1.800	1.450		-
Duitama (Boyacá)	1.333	1.417	1.361		-	Marinilla (Antioquia)	700	1.400	958		-
Ibagué, Plaza La 21	1.600	2.000	1.733		-	Medellín, Central Mayorista de Antioquia	1.500	2.000	1.704		-
Medellín, Central Mayorista de Antioquia	3.000	3.500	3.100		-	Medellín, Plaza Minorista "José María Villa"	1.200	1.600	1.398		-
Neiva, Surabastos	1.440	2.240	1.849		-	Montería, Mercado del Sur	1.800	2.200	2.025		-
San Gil (Santander)	1.200	1.280	1.227		++	Neiva, Surabastos	1.071	1.429	1.204		-
Sogamoso (Boyacá)	1.500	1.667	1.583		-	Palmira (Valle del Cauca)	2.000	2.200	2.050		-
Tunja, Complejo de Servicios del Sur	1.417	1.667	1.552		-	Pamplona (Norte de Santander)	1.250	1.667	1.551		-
Villavicencio, CAV	2.000	3.000	2.488		+	Pasto, El Potrerillo	1.800	2.000	1.900		=
Yopal (Casanare)	2.800	3.000	2.900		++	Peñol (Antioquia)	1.000	1.400	1.225		+
						Pereira, La 41	2.500	3.000	2.883		-
<b>Perejil</b>						Pereira, Mercasa	2.200	2.500	2.419		-
Arauca (Arauca)	5.750	6.250	6.083		=	Popayán, Plaza de mercado del barrio Bolívar	1.714	1.857	1.804		-
Armenia, Mercar	9.500	12.500	11.042		-	Rionegro (Antioquia)	1.000	1.500	1.167		-
Barranquilla, Barranquillita	8.000	8.200	8.067		+	San Gil (Santander)	1.071	1.143	1.095		-
Bogotá, D.C., Corabastos	5.000	13.333	9.667		-	Santa Marta (Magdalena)	1.833	2.167	2.000		+
Bucaramanga, Centroabastos	4.000	5.000	4.500		-	Sincelejo, Nuevo Mercado	1.800	2.200	2.000		-
Chiquinquirá (Boyacá)	3.000	3.000	3.000		-	Socorro (Santander)	857	1.000	952		-
Cúcuta, Cenabastos	8.000	10.000	8.222		-	Sogamoso (Boyacá)	1.429	1.571	1.500		=
Duitama (Boyacá)	4.800	5.200	5.000		-	Sonsón (Antioquia)	1.300	1.300	1.300		+
Ibagué, Plaza La 21	8.750	10.000	8.958		-	Tuluá (Valle del Cauca)	1.600	2.000	1.767		-
Ipiales (Nariño), Ipiales somos todos	4.000	5.000	4.667		+	Tunja, Complejo de Servicios del Sur	1.071	1.429	1.277		-
Manizales, Centro Galerías	4.000	4.000	4.000		=	Valledupar, Mercabastos	1.667	2.500	2.028		-
Medellín, Central Mayorista de Antioquia	6.000	8.000	7.458		-	Valledupar, Mercado Nuevo	1.667	2.500	2.042		-
Medellín, Plaza Minorista "José María Villa"	6.000	9.000	7.250		-	Villavicencio, CAV	1.667	2.500	2.097		-
Neiva, Surabastos	9.333	13.333	11.685		-	Yopal (Casanare)	2.333	2.333	2.333		+
Pamplona (Norte de Santander)	2.500	3.000	2.750		-						



# BOLETÍN SEMANAL PRECIOS MAYORISTAS

**Cuadro 2.** Mercados mayoristas. Precios de venta de verduras y hortalizas (continuación)  
2021 (2 al 8 de enero)

Productos y mercados	Pesos por kilogramo				Tendencia	Productos y mercados	Pesos por kilogramo				Tendencia
	Mínimo	Máximo	Medio				Mínimo	Máximo	Medio		
<b>Pimentón verde</b>						<b>Remolacha regional</b>					
Bucaramanga, Centroabastos	692	769	744	-		Cúcuta, Cenabastos	1.100	1.300	1.167	-	
Medellín, Central Mayorista de Antioquia	2.500	3.000	2.700	+		Marinilla (Antioquia)	550	700	638	+	
<b>Rábano rojo</b>						Pamplona (Norte de Santander)	600	1.000	867	-	
Armenia, Mercar	2.800	3.000	2.933	=		<b>Repollo blanco</b>					
Barranquilla, Barranquillita	5.400	6.000	5.611	+		Arauca (Arauca)	1.167	1.417	1.306	-	
Bogotá, D.C., Corabastos	2.800	3.333	3.100	n.d.		Armenia, Mercar	533	600	578	=	
Manizales, Centro Galerías	4.000	5.000	4.500	-		Barranquilla, Barranquillita	1.429	1.571	1.515	-	
Medellín, Central Mayorista de Antioquia	1.800	2.000	1.900	-		Barranquilla, Granabastos	1.429	1.514	1.495	-	
Neiva, Surabastos	5.000	6.000	5.583	n.d.		Bucaramanga, Centroabastos	1.040	1.280	1.173	-	
Pasto, El Potrerillo	3.000	3.000	3.000	=		Buenaventura (Valle del Cauca)	867	1.000	928	-	
<b>Remolacha</b>						Cali, Cavasa	667	833	764	-	
Arauca (Arauca)	1.091	1.273	1.212	+		Cali, Santa Helena	833	867	856	-	
Armenia, Mercar	960	1.120	1.074	-		Cartagena, Bazurto	1.143	1.286	1.258	+	
Barranquilla, Barranquillita	1.250	1.333	1.282	+		Cartago (Valle del Cauca)	1.200	1.400	1.287	++	
Barranquilla, Granabastos	1.083	1.367	1.248	+		El Santuario (Antioquia)	583	700	627	++	
Bogotá, D.C., Corabastos	500	833	796	-		La Ceja (Antioquia)	700	800	760	-	
Bucaramanga, Centroabastos	1.200	1.500	1.283	-		La Unión (Nariño)	480	600	527	++	
Cartagena, Bazurto	1.000	1.250	1.125	-		Marinilla (Antioquia)	500	708	594	+	
Chiquinquirá (Boyacá)	1.000	1.200	1.100	+		Medellín, Central Mayorista de Antioquia	667	1.000	789	+++	
Duitama (Boyacá)	800	900	835	-		Medellín, Plaza Minorista "José María Villa"	1.300	1.500	1.463	+	
El Santuario (Antioquia)	600	700	658	+		Montería, Mercado del Sur	833	1.167	982	-	
Ibagué, Plaza La 21	960	1.600	1.133	++		Neiva, Surabastos	1.067	1.173	1.120	n.d.	
Ipiales (Nariño), Ipiales somos todos	833	1.000	917	n.d.		Palmira (Valle del Cauca)	800	833	825	-	
La Ceja (Antioquia)	900	1.000	967	+		Pasto, El Potrerillo	200	400	302	-	
Manizales, Centro Galerías	1.091	1.273	1.136	-		Pereira, La 41	1.200	1.400	1.247	+	
Medellín, Central Mayorista de Antioquia	600	700	650	=		Pereira, Mercasa	1.200	1.280	1.267	+	
Medellín, Plaza Minorista "José María Villa"	700	1.000	829	-		Popayán, Plaza de mercado del barrio Bolívar	600	640	615	+	
Montería, Mercado del Sur	1.000	1.200	1.125	-		Rionegro (Antioquia)	667	917	743	+	
Neiva, Surabastos	960	1.120	987	-		Santa Marta (Magdalena)	1.286	1.357	1.320	-	
Pereira, Mercasa	1.091	1.455	1.338	-		Sincelejo, Nuevo Mercado	833	1.000	900	+	
Rionegro (Antioquia)	800	1.000	875	+		Sonsón (Antioquia)	923	1.000	942	++	
San Gil (Santander)	1.600	1.700	1.653	+++		Tuluá (Valle del Cauca)	1.000	1.167	1.106	+++	
Santa Marta (Magdalena)	1.033	1.167	1.138	-		Túquerres (Nariño)	200	280	240	-	
Sincelejo, Nuevo Mercado	1.000	1.500	1.267	-		Valledupar, Mercabastos	1.286	1.429	1.405	-	
Sogamoso (Boyacá)	1.200	1.300	1.250	-		Villavicencio, CAV	1.667	2.000	1.868	++	
Tunja, Complejo de Servicios del Sur	1.100	1.200	1.183	+		Yopal (Casanare)	1.300	1.333	1.317	-	
Valledupar, Mercabastos	1.167	1.333	1.264	-		<b>Repollo blanco bogotano</b>					
Villavicencio, CAV	1.167	1.500	1.304	+++		Pereira, Mercasa	1.143	1.429	1.262	+	
Yopal (Casanare)	1.200	1.233	1.217	+		<b>Repollo morado</b>					
<b>Remolacha bogotana</b>						Bogotá, D.C., Corabastos	1.000	1.429	1.152	+	
Buenaventura (Valle del Cauca)	1.440	1.600	1.493	-		Cali, Cavasa	1.125	1.500	1.331	+++	
Cali, Cavasa	917	1.000	974	-		Cúcuta, Cenabastos	1.667	1.667	1.667	=	
Cali, Santa Helena	833	917	889	-		Medellín, Central Mayorista de Antioquia	889	1.111	981	+++	
Cartago (Valle del Cauca)	1.200	1.600	1.383	+		Pamplona (Norte de Santander)	1.000	1.000	1.000	-	
Palmira (Valle del Cauca)	1.000	1.083	1.056	+		Pasto, El Potrerillo	1.000	1.125	1.063	+	

**Cuadro 2.** Mercados mayoristas. Precios de venta de verduras y hortalizas (continuación)  
2021 (2 al 8 de enero)

Productos y mercados	Pesos por kilogramo				Tendencia	Productos y mercados	Pesos por kilogramo				Tendencia
	Mínimo	Máximo	Medio				Mínimo	Máximo	Medio		
<b>Repollo verde</b>						<b>Tomate chonto regional (continuación)</b>					
Bogotá, D.C., Corabastos	1.000	1.214	1.110	-		Medellín, Plaza Minorista "José María Villa"	2.500	3.200	2.813	-	
Cúcuta, Cenabastos	1.500	2.000	1.720	++		Montería, Mercado del Sur	2.800	3.000	2.850	-	
Duitama (Boyacá)	1.250	1.333	1.306	+		Peñol (Antioquia)	1.800	2.700	2.383	-	
Ipiales (Nariño), Ipiales somos todos	400	480	447	++		Rionegro (Antioquia)	2.200	3.000	2.467	-	
Manizales, Centro Galerías	920	1.200	1.087	-		Sonsón (Antioquia)	2.000	2.300	2.125	-	
Pamplona (Norte de Santander)	1.000	1.400	1.200	=		<b>Tomate larga vida</b>					
San Gil (Santander)	1.360	1.600	1.461	+++		Bogotá, D.C., Corabastos	2.750	3.250	3.028	-	
Tunja, Complejo de Servicios del Sur	1.250	1.417	1.319	+		Cali, Cavasa	2.200	2.400	2.269	+	
<b>Tomate chonto</b>						Cali, Santa Helena	2.300	2.300	2.300	+	
Arauca (Arauca)	2.273	2.727	2.424	-		Florencia (Caquetá)	2.400	2.480	2.440	=	
Armenia, Mercar	2.273	2.545	2.374	+		Marinilla (Antioquia)	2.300	3.000	2.700	-	
Barranquilla, Barranquillita	1.880	2.720	2.250	-		Medellín, Central Mayorista de Antioquia	3.000	3.500	3.228	-	
Barranquilla, Granabastos	1.920	2.680	2.322	-		Neiva, Surabastos	2.727	3.182	2.841	+	
Bogotá, D.C., Corabastos	1.818	2.545	2.271	-		Pasto, El Potrerillo	1.300	1.750	1.485	+	
Cali, Cavasa	2.400	2.800	2.627	+		Peñol (Antioquia)	1.900	3.000	2.567	-	
Cali, Santa Helena	2.400	2.500	2.425	+++		Popayán, Plaza de mercado del barrio Bolívar	1.867	2.000	1.933	+	
Cartagena, Bazurto	2.400	2.800	2.603	-		Villavicencio, CAV	2.250	2.500	2.375	+++	
Cartago (Valle del Cauca)	2.400	2.800	2.633	-		<b>Tomate riñón</b>					
Chiquinquirá (Boyacá)	1.818	2.045	1.894	-		Armenia, Mercar	2.700	3.000	2.833	=	
Cúcuta, Cenabastos	1.875	2.292	2.083	-		Bucaramanga, Centroabastos	2.500	2.727	2.576	-	
Duitama (Boyacá)	2.273	2.364	2.318	+		Cartago (Valle del Cauca)	3.800	4.000	3.900	-	
Florencia (Caquetá)	1.600	1.680	1.640	+		Ipiales (Nariño), Ipiales somos todos	1.182	1.273	1.263	-	
Ibagué, Plaza La 21	2.200	3.200	2.705	+++		Medellín, Central Mayorista de Antioquia	3.000	3.200	3.022	+	
Manizales, Centro Galerías	2.000	2.273	2.142	-		Sincelejo, Nuevo Mercado	2.800	3.000	2.944	-	
Neiva, Surabastos	2.391	3.043	2.663	++		<b>Tomate riñón valluno</b>					
Palmira (Valle del Cauca)	2.400	2.500	2.425	-		Montería, Mercado del Sur	3.500	3.600	3.525	-	
Pamplona (Norte de Santander)	1.875	2.500	2.130	-		Pereira, Mercasa	2.500	3.000	2.863	-	
Pereira, La 41	2.600	3.000	2.817	-		<b>Tomate Riogrande</b>					
Pereira, Mercasa	2.000	2.800	2.517	-		Bucaramanga, Centroabastos	1.591	2.727	2.235	++	
Santa Bárbara (Antioquia)	3.000	3.200	3.063	-		Cúcuta, Cenabastos	1.875	2.292	2.083	-	
Santa Marta (Magdalena)	2.560	2.800	2.676	-		Duitama (Boyacá)	2.273	2.364	2.318	-	
Sincelejo, Nuevo Mercado	2.400	3.300	2.775	-		San Gil (Santander)	1.600	2.000	1.800	-	
Sogamoso (Boyacá)	2.045	2.273	2.193	-		Socorro (Santander)	1.600	1.800	1.693	-	
Tuluá (Valle del Cauca)	2.400	2.600	2.450	-		Sogamoso (Boyacá)	2.273	2.500	2.386	-	
Tunja, Complejo de Servicios del Sur	2.045	2.500	2.244	++		Yopal (Casanare)	3.250	3.400	3.325	++	
Valledupar, Mercabastos	2.000	2.600	2.300	-		<b>Tomate Riogrande bumangués</b>					
Valledupar, Mercado Nuevo	2.000	2.600	2.300	-		Barranquilla, Barranquillita	2.000	3.000	2.433	-	
Villavicencio, CAV	2.250	3.000	2.604	++		Barranquilla, Granabastos	2.364	3.273	2.857	-	
<b>Tomate chonto regional</b>						Cartagena, Bazurto	3.182	3.636	3.409	-	
Buenaventura (Valle del Cauca)	2.700	3.200	2.950	+							
La Ceja (Antioquia)	2.500	2.700	2.558	-							
Marinilla (Antioquia)	2.300	2.800	2.525	-							
Medellín, Central Mayorista de Antioquia	2.600	3.500	3.000	-							

# BOLETÍN SEMANAL PRECIOS MAYORISTAS

**Cuadro 2.** Mercados mayoristas. Precios de venta de verduras y hortalizas (conclusión)  
2021 (2 al 8 de enero)

Productos y mercados	Pesos por kilogramo				Tendencia	Productos y mercados	Pesos por kilogramo				Tendencia
	Mínimo	Máximo	Medio	Precios			Mínimo	Máximo	Medio	Precios	
<b>Zanahoria</b>					<b>Zanahoria (continuación)</b>						
Arauca (Arauca)	1.364	1.909	1.600	-	Tunja, Complejo de Servicios del Sur	1.083	1.167	1.125	-		
Armenia, Mercar	1.167	1.333	1.289	-	Túquerres (Nariño)	340	400	373	-		
Bogotá, D.C., Corabastos	1.167	1.500	1.300	-	Valledupar, Mercabastos	1.333	1.667	1.576	-		
Bucaramanga, Centroabastos	1.167	1.333	1.250	-	Villavicencio, CAV	1.167	1.500	1.313	-		
Buenaventura (Valle del Cauca)	960	1.200	1.100	+++	Yopal (Casanare)	1.467	1.500	1.483	-		
Cali, Cavasa	700	1.000	888	+++	<b>Zanahoria bogotana</b>						
Cali, Santa Helena	700	800	750	+++	Barranquilla, Barranquillita	1.400	1.667	1.568	-		
Cartago (Valle del Cauca)	1.000	1.500	1.292	-	Barranquilla, Granabastos	1.333	1.567	1.444	-		
Chiquinquirá (Boyacá)	1.000	1.167	1.111	-	Buenaventura (Valle del Cauca)	1.833	1.833	1.833	++		
Cúcuta, Cenabastos	1.250	1.500	1.345	-	Cali, Cavasa	1.667	1.667	1.667	++		
Duitama (Boyacá)	1.250	1.333	1.306	-	Cartagena, Bazurto	1.333	1.583	1.433	-		
Florencia (Caquetá)	1.167	1.217	1.192	+	Cúcuta, Cenabastos	1.583	1.667	1.648	-		
Ibagué, Plaza La 21	1.120	1.600	1.310	-	Pereira, La 41	1.417	2.000	1.688	-		
Ipiales (Nariño), Ipiales somos todos	400	440	418	-	Pereira, Mercasa	1.167	1.400	1.299	-		
La Unión (Nariño)	480	600	527	-	Tuluá (Valle del Cauca)	1.000	1.133	1.083	-		
Manizales, Centro Galerías	1.290	1.452	1.371	=	<b>Zanahoria larga vida</b>						
Neiva, Surabastos	1.440	1.600	1.479	-	El Carmen de Viboral (Antioquia)	722	806	764	-		
Palmira (Valle del Cauca)	800	900	850	++	El Santuario (Antioquia)	611	778	685	-		
Pamplona (Norte de Santander)	1.000	1.333	1.167	-	La Ceja (Antioquia)	778	1.111	953	-		
Pasto, El Potrerillo	340	480	413	-	Marinilla (Antioquia)	611	833	725	-		
Popayán, Plaza de mercado del barrio Bolívar	500	533	504	-	Medellín, Central Mayorista de Antioquia	556	1.000	780	-		
San Gil (Santander)	1.417	1.500	1.444	=	Medellín, Plaza Minorista "José María Villa"	667	1.222	901	-		
Santa Marta (Magdalena)	1.250	1.667	1.512	-	Montería, Mercado del Sur	844	1.556	1.176	-		
Sincelejo, Nuevo Mercado	1.000	1.375	1.161	-	Rionegro (Antioquia)	778	1.000	921	-		
Sogamoso (Boyacá)	1.083	1.167	1.146	-	Sonsón (Antioquia)	889	1.000	944	-		
Tuluá (Valle del Cauca)	1.000	1.167	1.083	=							

<b>TENDENCIAS</b>			
---	-	+	+++
Variación mayor al -20 %	Variación entre 0 % y -10 %	Variación entre 0 % y 10 %	Variación mayor al 20 %
--	=	++	n. d.
Variación entre -10 % y -20 %	Variación igual a 0 %	Variación entre 10 % y 20 %	No determinado

# FRUTAS FRESCAS

## Menor ingreso de limón Tahití

Los precios del limón Tahití subieron por el bajo ingreso del producto originario de Valle del Cauca, Tolima, Nariño, Cauca, Santander, Caldas, Antioquia y Meta. Este comportamiento se reportó en veinticuatro de los treinta mercados donde se negoció. En Medellín, por ejemplo, el kilo se vendió a \$2.550, lo que representó un 45,71%, más que la semana pasada.

Del mismo modo, aumentaron los precios de la naranja Valencia, la manzana royal gala importada, la uva Isabela, el tomate de árbol, la mora de Castilla, el lulo, la uva red globe nacional y la papaya Maradol. En el caso de la naranja Valencia, la cotización subió porque la oferta oriunda de Armenia (Quindío), Abejorral, Montebello, Támesis, La Pintada, Venecia, Valparaíso (Antioquia), Rionegro, Girón, Lebrija (Santander), Alcalá (Valle del Cauca), Puerto López, Villavicencio, Lejanías, Granada (Meta), Manizales y Palestina (Caldas) no fue suficiente para cubrir los requerimientos de la demanda. Este comportamiento se evidenció en dieciocho de los veinticuatro mercados en donde se transó.

Asimismo, ascendieron los precios de la uva Isabela en diecisiete de los veintitrés mercados donde se negoció. Lo anterior obedeció a la baja producción en las zonas de cultivo de Huila, Valle del Cauca y Boyacá.

De la misma forma, subieron los precios del tomate de árbol, esta vez en veintinueve de los cuarenta y seis mercados donde se comercializó a lo largo de

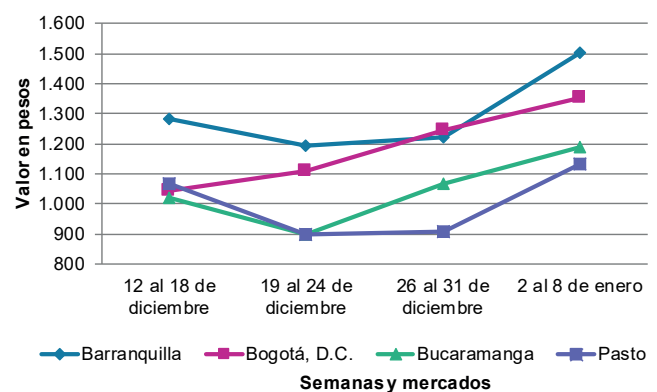
la semana. Según los comerciantes, esta situación estuvo asociada a la finalización de las cosechas en Tolima, Cundinamarca, Antioquia, Boyacá, Santander y Nariño.

También subió el precio de la mora de Castilla porque se redujo la recolección en San Bernardo, Pasca, Fusagasugá, Cabrera, Venecia (Cundinamarca), Popayán (Cauca), Santa Bárbara, Piedecuesta, Charta, (Santander), San Pedro de Cartago, La Unión, Ipiales, Córdoba, Puerres, (Nariño), Guática (Risaralda), Aguadas (Caldas), Chiquinquirá (Boyacá), el oriente antioqueño y Huila. La anterior situación se presentó en veinticinco de los treinta y seis mercados donde se ofreció esta semana.

Otro producto que registró un alza en sus cotizaciones fue el lulo por la reducción en el abastecimiento que ingresó de Huila, Santander, Antioquia, Valle del Cauca, Nariño, Boyacá, Caldas, Tolima y Cundinamarca. Este comportamiento se evidenció en veinticinco de los treinta y ocho mercados donde se comercializó.

En contraste, los precios del kiwi subieron en once de los veintidos mercados donde se comercializó; por el menor ingreso del producto desde Chile y la Unión Europea.

**Gráfico 3.** Comportamiento de los precios del limón Tahití 2020 (12 de diciembre) - 2021 (8 de enero)



Fuente: DANE, Sipsa.

# BOLETÍN SEMANAL PRECIOS MAYORISTAS

**Cuadro 3.** Mercados mayoristas. Precios de venta de frutas frescas 2021 (2 al 8 de enero)

Productos y mercados	Pesos por kilogramo				Tendencia	Productos y mercados	Pesos por kilogramo				Tendencia
	Mínimo	Máximo	Medio				Mínimo	Máximo	Medio		
<b>Aguacate común</b>						<b>Aguacate papelillo (continuación)</b>					
Bucaramanga, Centroabastos	5.000	5.000	5.000	-		Valledupar, Mercado Nuevo	6.000	7.000	6.500	n.d.	
Buenaventura (Valle del Cauca)	3.500	3.800	3.567	-		Villavicencio, CAV	6.500	6.800	6.600	-	
Cúcuta, Cenabastos	5.000	5.000	5.000	=		Yopal (Casare)	6.000	6.000	6.000	=	
Ibagué, Plaza La 21	3.400	4.000	3.633	n.d.		<b>Banano bocadillo</b>					
Neiva, Surabastos	3.500	4.000	3.667	=		Bogotá, D.C., Corabastos	1.800	2.000	1.899	+	
Santa Bárbara (Antioquia)	2.000	2.875	2.367	++		Duitama (Boyacá)	1.400	1.500	1.433	-	
Tuluá (Valle del Cauca)	4.000	4.500	4.167	=		Medellín, Central Mayorista de Antioquia	1.200	1.400	1.267	-	
<b>Aguacate Hass</b>						Sogamoso (Boyacá)	1.250	1.500	1.338	-	
Bogotá, D.C., Corabastos	4.000	4.600	4.413	+		Tunja, Complejo de Servicios del Sur	1.400	1.500	1.467	-	
Chiquinquirá (Boyacá)	3.000	3.500	3.167	+		<b>Banano criollo</b>					
La Ceja (Antioquia)	2.000	2.200	2.083	-		Armenia, Mercar	1.000	1.100	1.033	-	
Medellín, Central Mayorista de Antioquia	2.800	3.500	3.003	-		Armenia, Retiro	800	1.000	867	-	
Rionegro (Antioquia)	2.300	3.000	2.600	-		Barranquilla, Barranquillita	780	840	793	+	
San Gil (Santander)	5.800	6.000	5.867	+		Bogotá, D.C., Corabastos	1.700	1.900	1.775	+	
San Vicente (Antioquia)	2.000	2.200	2.100	+		Bucaramanga, Centroabastos	1.400	1.500	1.450	-	
Sogamoso (Boyacá)	4.000	4.000	4.000	=		Buenaventura (Valle del Cauca)	1.333	1.389	1.343	=	
Sonsón (Antioquia)	2.300	2.400	2.375	++		Cali, Cavasa	1.111	1.222	1.176	+	
Tunja, Complejo de Servicios del Sur	3.200	3.500	3.433	+		Cali, Santa Helena	1.111	1.111	1.111	=	
<b>Aguacate papelillo</b>						Cartago (Valle del Cauca)	1.000	1.400	1.200	+	
Arauca (Arauca)	6.700	7.500	7.117	+		Chiquinquirá (Boyacá)	1.500	1.600	1.533	+	
Armenia, Mercar	5.000	5.200	5.044	-		Cúcuta, Cenabastos	2.000	2.200	2.083	+	
Armenia, Retiro	3.500	4.500	4.033	+		Cúcuta, La Nueva Sexta	1.667	2.000	1.815	++	
Barranquilla, Barranquillita	7.200	7.600	7.456	+		Florencia (Cauquetá)	1.600	1.600	1.600	+	
Bogotá, D.C., Corabastos	5.800	6.300	6.019	-		Ibagué, Plaza La 21	1.000	1.200	1.100	=	
Bucaramanga, Centroabastos	6.000	6.000	6.000	n.d.		La Ceja (Antioquia)	1.000	1.200	1.108	++	
Buenaventura (Valle del Cauca)	5.600	6.000	5.800	-		La Unión (Nariño)	2.000	2.000	2.000	+++	
Cali, Cavasa	5.300	5.700	5.464	+		Manizales, Centro Galerías	1.200	1.400	1.300	=	
Cali, Santa Helena	5.500	5.500	5.500	+		Medellín, Central Mayorista de Antioquia	1.500	1.600	1.567	-	
Cartagena, Bazurto	6.000	6.500	6.375	+		Medellín, Plaza Minorista "José María Villa"	1.500	1.600	1.542	+	
Cartago (Valle del Cauca)	5.200	6.000	5.500	-		Neiva, Surabastos	1.200	1.600	1.367	++	
Chiquinquirá (Boyacá)	5.500	6.000	5.750	-		Palmira (Valle del Cauca)	1.300	1.400	1.350	=	
Duitama (Boyacá)	5.800	6.000	5.950	+		Pamplona (Norte de Santander)	1.800	2.000	1.917	+	
Florencia (Cauquetá)	5.000	5.000	5.000	=		Pereira, La 41	1.000	1.200	1.117	-	
Ibagué, Plaza La 21	5.000	6.000	5.417	-		Pereira, Mercasa	1.000	1.400	1.183	+	
Manizales, Centro Galerías	5.000	5.500	5.250	+		Popayán, Plaza de mercado del barrio Bolívar	1.200	1.300	1.238	+	
Medellín, Central Mayorista de Antioquia	5.200	5.500	5.288	-		Rionegro (Antioquia)	1.400	1.600	1.471	-	
Montería, Mercado del Sur	6.000	6.000	6.000	-		San Gil (Santander)	920	1.080	1.000	+	
Neiva, Surabastos	5.000	6.000	5.497	-		Santa Bárbara (Antioquia)	900	1.100	1.013	+	
Palmira (Valle del Cauca)	5.500	5.600	5.525	+		Santa Marta (Magdalena)	353	412	379	+	
Pereira, La 41	5.000	5.500	5.375	-		Socorro (Santander)	880	960	907	=	
Pereira, Mercasa	5.000	6.000	5.429	++		Sogamoso (Boyacá)	1.500	1.600	1.525	-	
Popayán, Plaza de mercado del barrio Bolívar	5.500	5.600	5.550	+		Tuluá (Valle del Cauca)	1.000	1.200	1.125	=	
Rionegro (Antioquia)	5.000	5.000	5.000	-		Tunja, Complejo de Servicios del Sur	1.600	1.750	1.667	-	
Santa Bárbara (Antioquia)	3.000	3.500	3.250	n.d.		Villavicencio, CAV	2.000	2.220	2.168	+	
Sincelejo, Nuevo Mercado	5.600	6.000	5.889	-		<b>Banano Urabá</b>					
Sogamoso (Boyacá)	6.000	6.500	6.125	++		Arauca (Arauca)	1.389	1.667	1.500	-	
Tuluá (Valle del Cauca)	5.000	5.500	5.333	=		Barranquilla, Barranquillita	900	900	900	=	
Tunja, Complejo de Servicios del Sur	5.500	6.000	5.750	-							

**Cuadro 3.** Mercados mayoristas. Precios de venta de frutas frescas (continuación)  
2021 (2 al 8 de enero)

Productos y mercados	Pesos por kilogramo				Tendencia	Productos y mercados	Pesos por kilogramo				Tendencia
	Mínimo	Máximo	Medio				Mínimo	Máximo	Medio		
<b>Banano Urabá (continuación)</b>						<b>Coco (continuación)</b>					
Bogotá, D.C., Corabastos	1.150	1.250	1.235		+	Palmira (Valle del Cauca)	2.333	2.500	2.407		+
Bucaramanga, Centroabastos	1.200	1.200	1.200		=	Pereira, Mercasa	3.000	3.333	3.211		-
Chiquinquirá (Boyacá)	1.400	1.400	1.400		+	Sincelejo, Nuevo Mercado	4.060	4.060	4.060		=
Duitama (Boyacá)	1.300	1.350	1.317		+	Valledupar, Mercabastos	4.200	4.200	4.200		=
Medellín, Plaza Minorista "José María Villa"	1.200	1.200	1.200		=	<b>Curuba</b>					
Montería, Mercado del Sur	1.000	1.000	1.000		+	Arauca (Arauca)	2.400	2.500	2.450		-
Sogamoso (Boyacá)	1.250	1.250	1.250		+	Armenia, Mercar	1.900	2.000	1.967		=
Tunja, Complejo de Servicios del Sur	1.250	1.350	1.317		-	Bogotá, D.C., Corabastos	1.136	1.591	1.515		+++
Valledupar, Mercabastos	500	625	554		+	Bucaramanga, Centroabastos	1.160	1.200	1.190		+
Villavicencio, CAV	720	800	750		-	Buenaventura (Valle del Cauca)	1.800	2.000	1.967		+
Yopal (Casanare)	1.556	1.556	1.556		=	Cali, Cavasa	1.400	1.500	1.463		+
<b>Borojó</b>						Cartago (Valle del Cauca)	2.400	2.800	2.600		=
Bogotá, D.C., Corabastos	3.000	3.500	3.331		+	Chiquinquirá (Boyacá)	682	682	682		-
Bucaramanga, Centroabastos	3.500	3.500	3.500		-	Cúcuta, Cenabastos	1.250	1.500	1.444		+++
Cúcuta, Cenabastos	6.000	6.000	6.000		+	Ibagué, Plaza La 21	1.250	1.400	1.300		-
Medellín, Central Mayorista de Antioquia	3.000	3.200	3.021		-	Manizales, Centro Galerías	2.000	2.000	2.000		=
Pamplona (Norte de Santander)	7.000	8.000	7.500		-	Medellín, Central Mayorista de Antioquia	1.500	2.000	1.850		++
Villavicencio, CAV	4.000	4.500	4.104		-	Neiva, Surabastos	1.360	1.520	1.422		-
<b>Breva</b>						Pamplona (Norte de Santander)	833	1.000	889		-
Armenia, Mercar	10.000	10.080	10.027		+	San Gil (Santander)	1.200	1.280	1.253		-
Medellín, Central Mayorista de Antioquia	10.000	11.000	10.333		+	Socorro (Santander)	1.200	1.280	1.253		-
<b>Ciruela importada</b>						Sogamoso (Boyacá)	1.364	1.364	1.364		+
Neiva, Surabastos	12.000	12.444	12.259		-	Sonsón (Antioquia)	900	900	900		++
Valledupar, Mercado Nuevo	9.375	9.750	9.563		=	Tunja, Complejo de Servicios del Sur	909	1.000	955		-
<b>Ciruela roja</b>						Valledupar, Mercabastos	1.504	2.000	1.752		+
Bogotá, D.C., Corabastos	1.200	2.000	1.642		+++	Villavicencio, CAV	1.200	1.600	1.450		++
Bucaramanga, Centroabastos	1.400	1.600	1.550		+++	<b>Durazno importado</b>					
Cúcuta, Cenabastos	1.700	2.000	1.967		+	Bogotá, D.C., Corabastos	10.400	11.000	10.626		+
Medellín, Central Mayorista de Antioquia	2.000	2.000	2.000		=	Neiva, Surabastos	10.000	12.500	11.250		-
Neiva, Surabastos	2.000	2.200	2.060		+++	Valledupar, Mercado Nuevo	9.375	9.750	9.563		=
Pamplona (Norte de Santander)	1.000	1.500	1.283		-	<b>Durazno nacional</b>					
San Gil (Santander)	1.680	2.000	1.840		++	Bogotá, D.C., Corabastos	4.000	4.500	4.186		+
Socorro (Santander)	1.600	1.680	1.653		=	Bucaramanga, Centroabastos	2.700	3.000	2.817		-
Sogamoso (Boyacá)	1.200	1.400	1.250		-	Chiquinquirá (Boyacá)	2.273	2.727	2.576		-
Tunja, Complejo de Servicios del Sur	1.120	1.200	1.170		+	Cúcuta, Cenabastos	2.500	2.800	2.533		-
<b>Coco</b>						Medellín, Central Mayorista de Antioquia	4.500	4.500	4.500		=
Armenia, Mercar	3.133	3.200	3.156		=	San Gil (Santander)	4.200	4.500	4.400		n.d.
Barranquilla, Barranquillita	4.400	4.600	4.500		-	Sogamoso (Boyacá)	2.045	2.273	2.102		-
Bogotá, D.C., Corabastos	3.750	4.167	3.988		-	Tunja, Complejo de Servicios del Sur	3.091	3.182	3.136		+
Cali, Cavasa	2.545	2.727	2.640		+	<b>Feijoa</b>					
Cali, Santa Helena	2.222	2.500	2.315		+	Bogotá, D.C., Corabastos	4.000	5.000	4.610		-
Cartagena, Bazarío	4.900	5.500	5.107		+	<b>Fresa</b>					
Cartago (Valle del Cauca)	2.533	2.800	2.667		=	Armenia, Mercar	6.000	6.400	6.267		=
Manizales, Centro Galerías	3.226	3.871	3.468		-	Bogotá, D.C., Corabastos	5.500	6.500	6.013		+
Medellín, Central Mayorista de Antioquia	7.000	7.500	7.205		-	Bucaramanga, Centroabastos	4.500	5.000	4.750		-
Montería, Mercado del Sur	5.900	6.260	6.047		+	Cali, Cavasa	4.000	4.400	4.267		+
						Cali, Santa Helena	4.000	4.000	4.000		=

# BOLETÍN SEMANAL PRECIOS MAYORISTAS

**Cuadro 3.** Mercados mayoristas. Precios de venta de frutas frescas (continuación)  
2021 (2 al 8 de enero)

Productos y mercados	Pesos por kilogramo				Tendencia	Productos y mercados	Pesos por kilogramo				Tendencia
	Mínimo	Máximo	Medio				Mínimo	Máximo	Medio		
<b>Fresa (continuación)</b>						<b>Guanábana (continuación)</b>					
Cartago (Valle del Cauca)	4.000	4.400	4.267	=		Cartago (Valle del Cauca)	2.000	2.400	2.200	=	
Cúcuta, Cenabastos	2.500	3.000	2.933	-		Chiquinquirá (Boyacá)	1.200	1.500	1.333	+++	
Duitama (Boyacá)	4.500	4.700	4.575	+		Cúcuta, Cenabastos	2.500	3.000	2.694	+	
Manizales, Centro Galerías	4.800	5.000	4.850	-		Duitama (Boyacá)	2.200	2.300	2.233	+	
Medellín, Central Mayorista de Antioquia	7.000	7.500	7.250	+		Ibagué, Plaza La 21	1.800	2.000	1.867	-	
Medellín, Plaza Minorista "José María Villa"	7.000	7.000	7.000	=		Manizales, Centro Galerías	2.000	2.000	2.000	-	
Montería, Mercado del Sur	3.600	4.000	3.800	=		Medellín, Central Mayorista de Antioquia	2.200	2.600	2.467	-	
Neiva, Surabastos	4.750	6.250	5.347	+		Medellín, Plaza Minorista "José María Villa"	2.300	2.500	2.488	+	
Pamplona (Norte de Santander)	3.500	3.500	3.500	++		Pamplona (Norte de Santander)	3.000	3.000	3.000	=	
Pasto, El Potrerillo	5.000	6.000	5.250	=		Pasto, El Potrerillo	2.800	3.000	2.858	+	
Pereira, Mercasa	5.000	5.000	5.000	+		Pereira, La 41	2.000	2.500	2.333	+	
San Gil (Santander)	4.533	5.333	4.867	+		Pereira, Mercasa	1.800	2.400	2.108	-	
Sincelejo, Nuevo Mercado	3.600	4.000	3.956	+		Popayán, Plaza de mercado del barrio Bolívar	2.400	2.500	2.450	-	
Socorro (Santander)	4.533	4.800	4.711	=		San Gil (Santander)	2.700	2.800	2.767	-	
Sogamoso (Boyacá)	5.000	5.000	5.000	=		Sogamoso (Boyacá)	2.500	2.500	2.500	+	
Tunja, Complejo de Servicios del Sur	3.467	4.000	3.750	-		Tuluá (Valle del Cauca)	2.200	2.500	2.333	=	
Villavicencio, CAV	5.000	5.375	5.068	+		Tunja, Complejo de Servicios del Sur	2.300	2.500	2.413	+	
						Villavicencio, CAV	3.000	3.500	3.150	+	
<b>Granadilla</b>						<b>Guayaba agria</b>					
Arauca (Arauca)	3.214	5.000	4.286	+		Armenia, Mercar	2.400	2.700	2.544	++	
Armenia, Mercar	4.533	5.333	4.830	-		Cartago (Valle del Cauca)	2.500	2.600	2.517	+	
Bogotá, D.C., Corabastos	5.333	5.667	5.347	+++		Manizales, Centro Galerías	2.800	3.500	3.075	+	
Bucaramanga, Centroabastos	4.286	5.000	4.652	+++		Montería, Mercado del Sur	1.480	1.600	1.570	++	
Cali, Cavasa	2.667	4.000	3.346	++		Pereira, La 41	2.200	2.500	2.417	+	
Cali, Santa Helena	2.800	3.000	2.889	+		Pereira, Mercasa	2.500	3.000	2.817	+	
Cartago (Valle del Cauca)	3.000	3.333	3.222	=		Sincelejo, Nuevo Mercado	1.800	2.400	2.211	+	
Cúcuta, Cenabastos	3.214	3.214	3.214	-		<b>Guayaba Atlántico</b>					
Florencia (Caquetá)	3.000	3.067	3.033	+		Barranquilla, Barranquillita	1.600	1.720	1.671	+	
Ibagué, Plaza La 21	2.667	3.000	2.889	=		<b>Guayaba común</b>					
La Unión (Nariño)	1.667	2.000	1.833	+++		Barranquilla, Barranquillita	1.720	1.880	1.793	+	
Medellín, Central Mayorista de Antioquia	3.077	6.500	4.583	+++		Cúcuta, Cenabastos	1.000	1.167	1.083	-	
Palmira (Valle del Cauca)	2.667	3.000	2.783	-		Montería, Mercado del Sur	2.000	2.000	2.000	n.d.	
Pasto, El Potrerillo	2.000	2.667	2.259	+		Sincelejo, Nuevo Mercado	1.600	1.800	1.733	-	
Pereira, Mercasa	4.333	5.333	4.708	+++		Valledupar, Mercabastos	1.800	2.000	1.817	+	
Popayán, Plaza de mercado del barrio Bolívar	2.400	2.867	2.578	+		<b>Guayaba manzana</b>					
Rionegro (Antioquia)	3.846	5.000	4.103	+++		Cartago (Valle del Cauca)	1.600	2.000	1.800	=	
San Gil (Santander)	3.429	4.857	4.119	++		Manizales, Centro Galerías	2.000	2.500	2.313	-	
Socorro (Santander)	3.929	4.071	3.976	+		Medellín, Central Mayorista de Antioquia	2.400	2.700	2.519	+	
Sogamoso (Boyacá)	6.000	6.667	6.333	+++		Rionegro (Antioquia)	2.400	2.700	2.571	-	
Tuluá (Valle del Cauca)	2.667	3.000	2.778	=		<b>Guayaba pera</b>					
Tunja, Complejo de Servicios del Sur	5.000	5.667	5.306	+++		Arauca (Arauca)	1.955	2.273	2.091	+	
Villavicencio, CAV	3.667	6.000	4.778	+++		Armenia, Mercar	1.100	1.300	1.222	+	
						Barranquilla, Barranquillita	2.200	2.400	2.333	+	
<b>Guanábana</b>						Barranquilla, Granabastos	2.200	2.400	2.328	-	
Armenia, Mercar	2.300	2.500	2.400	++		Bogotá, D.C., Corabastos	1.071	1.714	1.460	+	
Barranquilla, Barranquillita	6.200	6.500	6.378	+							
Bogotá, D.C., Corabastos	2.700	3.200	2.865	-							
Bucaramanga, Centroabastos	1.800	2.000	1.925	+							
Cali, Cavasa	2.300	2.400	2.344	+							

**Cuadro 3.** Mercados mayoristas. Precios de venta de frutas frescas (continuación)  
2021 (2 al 8 de enero)

Productos y mercados	Pesos por kilogramo				Tendencia	Productos y mercados	Pesos por kilogramo				Tendencia
	Mínimo	Máximo	Medio	Precios			Mínimo	Máximo	Medio	Precios	
<b>Guayaba pera (continuación)</b>						<b>Kiwi (continuación)</b>					
Bucaramanga, Centroabastos	1.160	1.200	1.190		+	Cúcuta, Cenabastos	11.000	12.000	11.444		-
Buenaventura (Valle del Cauca)	1.800	2.000	1.950		+	Duitama (Boyacá)	10.000	11.000	10.500		+
Cali, Cavasa	1.400	1.500	1.465		+	Ibagué, Plaza La 21	9.000	10.000	9.750		-
Cali, Santa Helena	1.000	1.200	1.075		-	Manizales, Centro Galerías	10.500	11.000	10.750		+
Cartagena, Bazurto	2.000	2.300	2.175		-	Medellín, Central Mayorista de Antioquia	8.000	8.500	8.250		-
Cartago (Valle del Cauca)	1.200	1.400	1.233		-	Neiva, Surabastos	9.200	10.000	9.575		-
Cúcuta, Cenabastos	1.364	1.591	1.475		-	Pamplona (Norte de Santander)	12.000	13.000	12.500		=
Duitama (Boyacá)	1.455	1.500	1.470		-	Pasto, El Potrerillo	8.000	8.500	8.167		-
Ipiales (Nariño), Ipiales somos todos	1.500	1.700	1.589		-	Pereira, La 41	8.500	9.300	8.933		=
La Ceja (Antioquia)	1.200	1.400	1.275		+	Pereira, Mercasa	10.000	10.000	10.000		=
La Unión (Nariño)	1.250	1.500	1.375		+	Popayán, Plaza de mercado del barrio Bolívar	9.500	9.800	9.688		-
Manizales, Centro Galerías	1.200	1.300	1.275		=	San Gil (Santander)	11.000	12.000	11.333		=
Medellín, Central Mayorista de Antioquia	1.300	1.600	1.483		+	Socorro (Santander)	11.000	12.000	11.500		=
Medellín, Plaza Minorista "José María Villa"	1.400	1.600	1.521		-	Sogamoso (Boyacá)	12.000	12.000	12.000		=
Neiva, Surabastos	1.000	1.500	1.213		++	Tuluá (Valle del Cauca)	10.000	10.500	10.250		=
Palmira (Valle del Cauca)	1.200	1.200	1.200		-	Tunja, Complejo de Servicios del Sur	9.000	9.800	9.467		-
Pamplona (Norte de Santander)	1.727	1.818	1.773		-	Villavicencio, CAV	9.000	10.000	9.382		-
Pasto, El Potrerillo	1.100	1.300	1.200		=						
Pereira, La 41	1.000	1.200	1.133		-	<b>Limón común</b>					
Pereira, Mercasa	1.000	1.400	1.208		-	Armenia, Mercar	2.700	2.900	2.800		++
Popayán, Plaza de mercado del barrio Bolívar	1.500	1.600	1.513		+	Bogotá, D.C., Corabastos	1.143	1.857	1.486		+++
Rionegro (Antioquia)	1.600	1.800	1.725		++	Bucaramanga, Centroabastos	1.680	2.000	1.840		-
San Gil (Santander)	1.680	1.800	1.760		=	Bucaramanga, Mercados del centro	1.720	1.800	1.773		+
Sogamoso (Boyacá)	1.455	1.636	1.557		+	Cali, Cavasa	2.000	2.167	2.042		-
Tuluá (Valle del Cauca)	1.200	1.500	1.333		+	Cali, Santa Helena	2.000	2.000	2.000		-
Tunja, Complejo de Servicios del Sur	1.250	1.455	1.321		+	Cartagena, Bazurto	1.286	2.857	2.214		-
Túquerres (Nariño)	1.200	1.430	1.308		-	Cartago (Valle del Cauca)	2.400	2.800	2.583		+
Villavicencio, CAV	800	1.000	933		+	Chiquinquirá (Boyacá)	2.143	2.143	2.143		++
						Cúcuta, Cenabastos	3.000	3.500	3.389		++
<b>Guayaba pera valluna</b>						Cúcuta, La Nueva Sexta	3.333	3.333	3.333		+
Medellín, Central Mayorista de Antioquia	1.600	1.800	1.742		-	Florencia (Caquetá)	1.920	1.920	1.920		+
						Ibagué, Plaza La 21	1.000	1.286	1.131		+
<b>Gulupa</b>						Medellín, Central Mayorista de Antioquia	1.429	2.500	1.831		+
Bogotá, D.C., Corabastos	1.200	1.467	1.394		++	Medellín, Plaza Minorista "José María Villa"	2.000	2.200	2.046		-
Ibagué, Plaza La 21	1.200	1.600	1.457		+	Montería, Mercado del Sur	1.429	1.929	1.686		-
Medellín, Central Mayorista de Antioquia	1.200	2.000	1.446		++	Neiva, Surabastos	960	1.200	1.076		-
Neiva, Surabastos	1.600	2.080	1.924		-	Pamplona (Norte de Santander)	3.000	4.000	3.750		++
Peñol (Antioquia)	1.000	1.350	1.150		-	Pasto, El Potrerillo	625	750	646		+
Sonsón (Antioquia)	900	900	900		-	Pereira, La 41	2.300	2.500	2.467		+
						Pereira, Mercasa	2.500	3.000	2.725		-
<b>Higo</b>						San Gil (Santander)	2.400	2.800	2.593		+++
Bogotá, D.C., Corabastos	7.000	8.000	7.742		-	Sincelejo, Nuevo Mercado	1.714	2.429	1.976		-
Medellín, Central Mayorista de Antioquia	4.500	5.000	4.750		-	Socorro (Santander)	2.400	2.480	2.427		+++
						Tunja, Complejo de Servicios del Sur	2.000	2.080	2.053		+
<b>Kiwi</b>						Valledupar, Mercabastos	2.423	3.524	3.096		-
Bogotá, D.C., Corabastos	8.000	9.000	8.583		-	Valledupar, Mercado Nuevo	2.400	3.200	2.633		+
Bucaramanga, Centroabastos	9.500	10.000	9.775		+	Villavicencio, CAV	1.800	2.200	2.000		+
Cali, Cavasa	9.500	10.000	9.727		+						
Cali, Santa Helena	7.500	8.000	7.833		-	<b>Limón común Ciénaga</b>					
Chiquinquirá (Boyacá)	9.500	10.500	9.833		-	Barranquilla, Barranquillita	2.800	5.000	3.562		+



# BOLETÍN SEMANAL PRECIOS MAYORISTAS

**Cuadro 3.** Mercados mayoristas. Precios de venta de frutas frescas (continuación)  
2021 (2 al 8 de enero)

Productos y mercados	Pesos por kilogramo				Tendencia	Productos y mercados	Pesos por kilogramo				Tendencia
	Mínimo	Máximo	Medio				Mínimo	Máximo	Medio		
<b>Limón común valluno</b>						<b>Lulo</b>					
Buenaventura (Valle del Cauca)	2.600	3.000	2.783		+	Arauca (Arauca)	3.100	3.200	3.167		=
Palmira (Valle del Cauca)	2.333	2.500	2.458		-	Armenia, Mercar	1.800	1.900	1.833		=
Tuluá (Valle del Cauca)	1.833	2.167	2.000		++	Barranquilla, Barranquillita	3.200	3.400	3.289		+
<b>Limón mandarino</b>						Barranquilla, Granabastos	3.200	3.500	3.311		-
Armenia, Mercar	2.000	2.000	2.000		+	Bogotá, D.C., Corabastos	2.000	2.400	2.193		+
Armenia, Retiro	1.600	2.000	1.800		+	Bucaramanga, Centroabastos	2.200	2.600	2.503		++
Ibagué, Plaza La 21	1.200	1.250	1.225		+	Buenaventura (Valle del Cauca)	3.000	3.200	3.100		+
La Ceja (Antioquia)	1.400	1.500	1.467		+++	Cali, Cavasa	2.300	2.800	2.517		+++
Medellín, Central Mayorista de Antioquia	1.800	2.000	1.920		+++	Cali, Santa Helena	1.800	2.000	1.900		+
Medellín, Plaza Minorista "José María Villa"	1.300	2.000	1.688		++	Cartagena, Bazurto	3.400	4.000	3.550		+
Peñol (Antioquia)	1.100	1.300	1.233		+++	Cartago (Valle del Cauca)	1.800	2.200	2.000		-
Pereira, La 41	2.000	2.100	2.017		-	Chiquinquirá (Boyacá)	1.739	1.957	1.884		+
Pereira, Mercasa	1.500	2.000	1.908		++	Cúcuta, Cenabastos	3.000	3.500	3.311		++
Santa Bárbara (Antioquia)	800	1.300	979		+++	Duitama (Boyacá)	2.391	2.478	2.435		-
Villavicencio, CAV	1.600	1.800	1.692		-	Florencia (Caquetá)	2.400	2.400	2.400		++
Yopal (Casanare)	750	750	750		=	Ibagué, Plaza La 21	2.000	2.400	2.170		+
<b>Limón Tahiti</b>						Manizales, Centro Galerías	2.200	2.500	2.338		+
Armenia, Mercar	1.100	1.200	1.133		-	Medellín, Central Mayorista de Antioquia	2.200	2.600	2.367		+++
Barranquilla, Barranquillita	1.125	1.875	1.615		+++	Medellín, Plaza Minorista "José María Villa"	2.000	2.800	2.431		+++
Bogotá, D.C., Corabastos	1.143	1.429	1.350		+	Montería, Mercado del Sur	3.000	3.000	3.000		-
Bucaramanga, Centroabastos	1.160	1.200	1.190		++	Neiva, Surabastos	1.800	2.200	2.000		-
Bucaramanga, Mercados del centro	1.000	1.040	1.027		-	Palmira (Valle del Cauca)	1.800	2.000	1.900		=
Cali, Cavasa	1.200	1.400	1.281		+	Pamplona (Norte de Santander)	1.000	2.000	1.750		-
Cali, Santa Helena	1.200	1.200	1.200		+++	Pasto, El Potrerillo	1.304	1.739	1.518		+
Cartagena, Bazurto	2.200	2.400	2.300		+	Pereira, La 41	1.800	2.200	1.933		-
Cartago (Valle del Cauca)	1.200	1.600	1.417		++	Pereira, Mercasa	1.500	2.000	1.783		-
Chiquinquirá (Boyacá)	2.143	2.143	2.143		+	Popayán, Plaza de mercado del barrio Bolívar	1.920	2.000	1.990		+++
Cúcuta, Cenabastos	1.364	1.591	1.566		-	San Gil (Santander)	2.080	2.480	2.293		+
Duitama (Boyacá)	2.045	2.182	2.080		+	Santa Marta (Magdalena)	2.700	2.800	2.750		=
Ibagué, Plaza La 21	1.000	1.286	1.131		+++	Sincelejo, Nuevo Mercado	2.500	3.000	2.867		++
Manizales, Centro Galerías	1.700	2.000	1.817		+++	Socorro (Santander)	2.400	2.480	2.453		++
Medellín, Central Mayorista de Antioquia	2.300	2.900	2.550		+++	Sogamoso (Boyacá)	2.174	2.609	2.391		+
Medellín, Plaza Minorista "José María Villa"	1.800	2.800	2.275		+++	Tuluá (Valle del Cauca)	2.000	2.200	2.100		++
Neiva, Surabastos	1.120	1.200	1.160		-	Tunja, Complejo de Servicios del Sur	2.826	3.130	2.989		+++
Palmira (Valle del Cauca)	1.200	1.300	1.275		-	Valledupar, Mercabastos	2.800	3.400	3.056		++
Pamplona (Norte de Santander)	1.667	1.667	1.667		-	Valledupar, Mercado Nuevo	2.400	2.800	2.600		n.d.
Pasto, El Potrerillo	1.000	1.200	1.133		+++	Villavicencio, CAV	2.200	2.600	2.408		+
Pereira, La 41	1.400	1.700	1.550		+++	Yopal (Casanare)	3.000	3.000	3.000		=
Pereira, Mercasa	1.400	2.000	1.533		+++	<b>Mandarina Arrayana</b>					
Rionegro (Antioquia)	2.000	2.800	2.530		+++	Bogotá, D.C., Corabastos	1.364	1.591	1.518		++
San Gil (Santander)	1.520	1.600	1.573		++	Buenaventura (Valle del Cauca)	2.600	2.700	2.667		+
Santa Bárbara (Antioquia)	1.200	1.600	1.363		++	Cali, Cavasa	2.200	2.300	2.256		+
Socorro (Santander)	1.520	1.600	1.573		+++	Cali, Santa Helena	1.850	2.000	1.950		-
Sogamoso (Boyacá)	2.273	2.273	2.273		+++	Chiquinquirá (Boyacá)	682	818	727		-
Tuluá (Valle del Cauca)	1.600	1.800	1.733		+++	Duitama (Boyacá)	1.136	1.227	1.182		+
Tunja, Complejo de Servicios del Sur	2.045	2.273	2.188		+	Florencia (Caquetá)	1.760	1.760	1.760		-
Villavicencio, CAV	1.800	2.200	2.033		+++	Ibagué, Plaza La 21	1.200	1.400	1.333		++

**Cuadro 3.** Mercados mayoristas. Precios de venta de frutas frescas (continuación)  
2021 (2 al 8 de enero)

Productos y mercados	Pesos por kilogramo				Tendencia	Productos y mercados	Pesos por kilogramo				Tendencia
	Mínimo	Máximo	Medio				Mínimo	Máximo	Medio		
<b>Mandarina Arrayana (continuación)</b>						<b>Mango manzano</b>					
Neiva, Surabastos	1.545	2.045	1.737		++	Armenia, Mercar	1.000	1.100	1.067		+++
Popayán, Plaza de mercado del barrio Bolívar	1.440	1.520	1.470		+	Buenaventura (Valle del Cauca)	1.800	2.000	1.917		+
San Gil (Santander)	400	480	453		=	Pereira, La 41	1.400	1.600	1.495		++
Socorro (Santander)	400	480	427		=	Pereira, Mercasa	1.400	1.700	1.525		+++
Sogamoso (Boyacá)	1.364	1.591	1.477		+	Sogamoso (Boyacá)	1.591	1.818	1.705		++
Tuluá (Valle del Cauca)	1.800	2.000	1.867		+	Tunja, Complejo de Servicios del Sur	1.136	1.273	1.159		+
Tunja, Complejo de Servicios del Sur	818	909	879		+	<b>Mango reina</b>					
Villavicencio, CAV	880	1.000	953		++	Armenia, Mercar	800	900	833		++
<b>Mandarina común</b>						<b>Mango Tommy</b>					
Arauca (Arauca)	1.591	2.045	1.856		+	Armenia, Mercar	1.100	1.200	1.133		++
Barranquilla, Barranquillita	2.000	2.083	2.065		+	Barranquilla, Barranquillita	2.000	2.000	2.000		n.d.
Bucaramanga, Centroabastos	1.522	1.739	1.623		+	Bogotá, D.C., Corabastos	1.818	2.045	1.897		-
Cúcuta, Cenabastos	1.600	1.800	1.756		+	Bucaramanga, Centroabastos	1.600	2.000	1.790		-
Cúcuta, La Nueva Sexta	1.600	1.800	1.778		+++	Cali, Cavasa	2.000	2.200	2.113		+
Montería, Mercado del Sur	1.400	1.520	1.470		+++	Cali, Santa Helena	1.800	1.800	1.800		++
Pamplona (Norte de Santander)	1.200	1.600	1.400		+	Cartago (Valle del Cauca)	1.833	2.500	2.153		+
San Gil (Santander)	1.120	1.200	1.173		+	Chiquinquirá (Boyacá)	1.591	1.818	1.667		++
Santa Bárbara (Antioquia)	455	568	528		-	Cúcuta, Cenabastos	2.000	2.200	2.127		+
Sincedejo, Nuevo Mercado	1.800	2.000	1.860		++	Ibagué, Plaza La 21	1.000	1.080	1.040		n.d.
Socorro (Santander)	720	800	747		=	Ipiales (Nariño), Ipiales somos todos	1.200	1.400	1.320		-
Sogamoso (Boyacá)	1.818	1.818	1.818		-	La Ceja (Antioquia)	1.500	1.700	1.583		-
Tunja, Complejo de Servicios del Sur	1.000	1.136	1.045		+	La Unión (Nariño)	1.600	1.800	1.700		=
Valledupar, Mercabastos	1.920	2.000	1.960		+	Manizales, Centro Galerías	2.500	2.500	2.500		=
<b>Mandarina Oneco</b>						<b>Mango Yulima</b>					
Armenia, Mercar	2.500	2.600	2.567		+	Armenia, Mercar	800	900	833		++
Armenia, Retiro	1.800	2.300	2.056		+++	Duitama (Boyacá)	1.818	1.909	1.848		+++
Cali, Cavasa	2.200	2.300	2.256		+	Medellín, Plaza Minorista "José María Villa"	1.000	1.500	1.342		+++
Cali, Santa Helena	2.000	2.000	2.000		=	Pereira, La 41	1.200	1.520	1.385		++
Cartago (Valle del Cauca)	2.300	2.500	2.400		+++	Pereira, Mercasa	1.300	1.500	1.383		++
Manizales, Centro Galerías	1.800	2.000	1.925		-	Sogamoso (Boyacá)	1.818	2.045	1.875		+++
Medellín, Central Mayorista de Antioquia	3.500	4.500	3.917		+++	Tunja, Complejo de Servicios del Sur	1.500	1.818	1.614		+
Pereira, La 41	2.000	2.500	2.133		++	Túquerres (Nariño)	1.440	1.520	1.480		+
Pereira, Mercasa	1.700	2.700	2.133		++	Villavicencio, CAV	1.600	2.000	1.725		+
Rionegro (Antioquia)	3.000	3.500	3.175		++	Yopal (Casanare)	2.000	2.160	2.080		-
Santa Bárbara (Antioquia)	1.050	1.500	1.238		+++						
<b>Mango común</b>											
Bogotá, D.C., Corabastos	1.087	1.522	1.329		++						
Cali, Santa Helena	1.320	1.400	1.347		+						
Cartago (Valle del Cauca)	2.600	3.200	2.900		-						
Medellín, Central Mayorista de Antioquia	1.400	1.600	1.450		++						
Medellín, Plaza Minorista "José María Villa"	1.200	1.300	1.235		-						
Tunja, Complejo de Servicios del Sur	909	1.045	977		++						
<b>Mango de azúcar</b>											
Barranquilla, Barranquillita	5.200	5.560	5.307		+						

# BOLETÍN SEMANAL PRECIOS MAYORISTAS

**Cuadro 3.** Mercados mayoristas. Precios de venta de frutas frescas (continuación)  
2021 (2 al 8 de enero)

Productos y mercados	Pesos por kilogramo				Tendencia	Productos y mercados	Pesos por kilogramo				Tendencia
	Mínimo	Máximo	Medio				Mínimo	Máximo	Medio		
<b>Manzana nacional</b>						<b>Manzana royal gala importada (continuación)</b>					
Bogotá, D.C., Corabastos	2.750	4.000	3.577		+++	Cali, Santa Helena	5.263	5.526	5.439		+
Medellín, Central Mayorista de Antioquia	3.500	4.000	3.689		-	Cartago (Valle del Cauca)	5.526	6.316	5.895		+
Sogamoso (Boyacá)	2.273	2.727	2.557		++	Chiquinquirá (Boyacá)	6.316	6.842	6.579		+
Tunja, Complejo de Servicios del Sur	2.273	2.500	2.420		+	Cúcuta, Cenabastos	5.750	6.250	5.972		+
<b>Manzana roja importada</b>						Duitama (Boyacá)	5.789	6.316	5.965		=
Arauca (Arauca)	5.750	6.500	6.067		+	Florencia (Cauquetá)	6.105	6.105	6.105		=
Armenia, Mercar	5.789	6.053	5.965		=	Ibagué, Plaza La 21	6.316	6.579	6.360		+
Barranquilla, Barranquillita	5.684	5.789	5.772		+	Ipiales (Nariño), Ipiales somos todos	5.263	5.263	5.263		-
Bogotá, D.C., Corabastos	5.526	5.895	5.764		-	La Ceja (Antioquia)	5.526	5.789	5.658		+
Bucaramanga, Centroabastos	6.500	6.500	6.500		++	Manizales, Centro Galerías	5.789	6.053	5.822		+
Buenaventura (Valle del Cauca)	5.789	6.053	5.921		-	Medellín, Central Mayorista de Antioquia	5.263	6.053	5.647		+
Cali, Cavasa	5.263	5.526	5.406		-	Montería, Mercado del Sur	6.316	6.842	6.482		+
Cali, Santa Helena	5.263	5.526	5.351		-	Neiva, Surabastos	6.211	6.632	6.380		+
Cartagena, Bazurto	5.000	6.737	5.982		+	Palmira (Valle del Cauca)	5.526	5.789	5.658		+
Cartago (Valle del Cauca)	5.684	6.105	5.921		-	Pamplona (Norte de Santander)	6.250	6.500	6.375		-
Chiquinquirá (Boyacá)	6.316	6.842	6.579		+	Pasto, El Potrerillo	5.526	5.789	5.658		=
Cúcuta, Cenabastos	5.750	6.250	5.950		+	Pereira, La 41	5.263	5.526	5.351		=
Duitama (Boyacá)	5.789	6.316	6.118		+	Pereira, Mercasa	5.526	5.789	5.632		=
Florencia (Cauquetá)	6.053	6.053	6.053		=	Popayán, Plaza de mercado del barrio Bolívar	6.211	6.316	6.289		++
Ibagué, Plaza La 21	6.316	6.579	6.404		+	Rionegro (Antioquia)	5.789	6.316	5.965		+
Ipiales (Nariño), Ipiales somos todos	5.263	5.526	5.395		-	San Gil (Santander)	5.750	6.250	6.000		+
La Unión (Nariño)	5.789	6.053	5.855		+	Socorro (Santander)	5.750	6.000	5.875		=
Manizales, Centro Galerías	5.789	6.053	5.822		+	Sogamoso (Boyacá)	6.316	6.579	6.447		+
Medellín, Central Mayorista de Antioquia	5.263	5.789	5.526		+	Tuluá (Valle del Cauca)	5.789	6.053	5.921		=
Montería, Mercado del Sur	6.316	6.526	6.447		+	Tunja, Complejo de Servicios del Sur	6.053	6.316	6.228		+
Neiva, Surabastos	5.895	6.579	6.205		+	Valledupar, Mercado Nuevo	5.000	5.400	5.192		+
Palmira (Valle del Cauca)	5.526	5.789	5.658		+	Villavicencio, CAV	6.053	6.316	6.184		+
Pamplona (Norte de Santander)	6.250	6.500	6.375		n.d.	<b>Manzana verde importada</b>					
Pasto, El Potrerillo	5.789	6.053	5.877		+	Arauca (Arauca)	8.333	8.800	8.600		=
Pereira, La 41	5.684	5.789	5.754		=	Armenia, Mercar	6.316	6.579	6.491		=
Pereira, Mercasa	5.263	6.053	5.702		=	Barranquilla, Barranquillita	6.211	6.316	6.289		+
Popayán, Plaza de mercado del barrio Bolívar	5.789	5.895	5.829		+	Bogotá, D.C., Corabastos	6.053	6.316	6.129		-
Rionegro (Antioquia)	5.526	6.842	6.096		+	Bucaramanga, Centroabastos	6.000	6.300	6.183		+
San Gil (Santander)	5.750	6.250	6.000		+	Buenaventura (Valle del Cauca)	6.316	6.579	6.535		-
Sincelejo, Nuevo Mercado	6.000	6.000	6.000		+	Cali, Cavasa	6.053	6.316	6.221		+
Socorro (Santander)	5.750	6.000	5.875		=	Cali, Santa Helena	5.526	5.789	5.614		-
Sogamoso (Boyacá)	6.316	6.579	6.447		+	Cartagena, Bazurto	6.053	6.737	6.421		+
Tuluá (Valle del Cauca)	6.053	6.316	6.184		=	Cartago (Valle del Cauca)	5.789	6.421	6.105		=
Tunja, Complejo de Servicios del Sur	6.053	6.316	6.184		+	Chiquinquirá (Boyacá)	6.316	6.579	6.491		-
Valledupar, Mercado Nuevo	5.263	6.105	5.772		+	Cúcuta, Cenabastos	6.000	6.500	6.278		=
Villavicencio, CAV	6.053	6.316	6.250		+	Duitama (Boyacá)	5.789	6.316	6.118		-
Yopal (Casanares)	6.316	6.579	6.447		+	Florencia (Cauquetá)	6.632	6.632	6.632		=
<b>Manzana royal gala importada</b>						Ibagué, Plaza La 21	6.579	7.105	6.842		+
Arauca (Arauca)	7.333	7.867	7.578		+	Ipiales (Nariño), Ipiales somos todos	5.789	5.789	5.789		=
Armenia, Mercar	5.789	6.053	5.965		=	La Ceja (Antioquia)	6.053	6.316	6.272		+
Bogotá, D.C., Corabastos	5.684	5.895	5.791		-	La Unión (Nariño)	5.789	6.053	5.855		-
Bucaramanga, Centroabastos	6.400	6.500	6.450		++	Manizales, Centro Galerías	6.053	6.579	6.316		=
Cali, Cavasa	5.526	6.053	5.844		+	Medellín, Central Mayorista de Antioquia	5.526	6.053	5.757		+

**Cuadro 3.** Mercados mayoristas. Precios de venta de frutas frescas (continuación)  
2021 (2 al 8 de enero)

Productos y mercados	Pesos por kilogramo				Tendencia	Productos y mercados	Pesos por kilogramo				Tendencia
	Mínimo	Máximo	Medio				Mínimo	Máximo	Medio		
<b>Manzana verde importada (continuación)</b>						<b>Maracuyá (continuación)</b>					
Montería, Mercado del Sur	6.316	6.579	6.443		+	Villavicencio, CAV	1.500	2.500	1.950		+++
Neiva, Surabastos	6.316	7.105	6.766		+	Yopal (Casanare)	1.500	1.500	1.500		=
Palmira (Valle del Cauca)	6.053	6.316	6.118		+	<b>Maracuyá antioqueño</b>					
Pamplona (Norte de Santander)	6.750	6.750	6.750		=	Medellín, Central Mayorista de Antioquia	1.500	2.000	1.779		++
Pasto, El Potrerillo	6.053	6.053	6.053		=	Montería, Mercado del Sur	1.400	1.600	1.517		-
Pereira, La 41	5.789	5.895	5.825		=	Sincelejo, Nuevo Mercado	1.800	2.200	1.942		+
Pereira, Mercasa	6.316	6.842	6.447		+	<b>Maracuyá huilense</b>					
Popayán, Plaza de mercado del barrio Bolívar	6.053	6.211	6.112		+	Florencia (Caquetá)	1.920	1.920	1.920		-
Rionegro (Antioquia)	6.053	6.579	6.338		+	Neiva, Surabastos	1.200	1.920	1.431		+
San Gil (Santander)	6.000	6.750	6.392		+	<b>Maracuyá santandereano</b>					
Sincelejo, Nuevo Mercado	6.000	6.000	6.000		+	Barranquilla, Barranquillita	2.533	2.800	2.659		+
Socorro (Santander)	6.000	6.250	6.125		=	Valledupar, Mercabastos	2.667	3.000	2.958		=
Sogamoso (Boyacá)	6.579	6.842	6.776		+	<b>Maracuyá valluno</b>					
Tuluá (Valle del Cauca)	6.316	6.579	6.447		=	Barranquilla, Barranquillita	3.400	3.700	3.511		+
Tunja, Complejo de Servicios del Sur	6.316	6.737	6.561		+	Barranquilla, Granabastos	2.600	3.800	3.053		-
Valledupar, Mercado Nuevo	5.789	6.316	6.035		+	Cartagena, Bazurto	2.500	3.000	2.706		+
Villavicencio, CAV	6.053	6.316	6.272		+	<b>Melón Cantalup</b>					
Yopal (Casanare)	6.579	6.737	6.658		+	Arauca (Arauca)	3.000	3.500	3.300		+
<b>Maracuyá</b>						Armenia, Mercar	2.100	2.200	2.133		=
Arauca (Arauca)	2.000	2.200	2.150		+	Barranquilla, Barranquillita	2.000	2.600	2.267		+
Armenia, Mercar	1.700	2.000	1.889		-	Bogotá, D.C., Corabastos	2.500	3.200	2.840		+++
Bogotá, D.C., Corabastos	1.800	2.300	2.067		++	Cali, Cavasa	2.000	2.200	2.042		+
Bucaramanga, Centroabastos	1.867	2.667	2.256		+	Cali, Santa Helena	2.200	2.300	2.233		++
Buenaventura (Valle del Cauca)	2.600	2.800	2.750		+	Cartago (Valle del Cauca)	2.400	2.800	2.600		+
Cali, Cavasa	2.200	2.500	2.308		++	Chiquinquirá (Boyacá)	2.500	2.727	2.576		++
Cali, Santa Helena	2.000	2.200	2.100		-	Cúcuta, Cenabastos	2.000	2.800	2.290		++
Cartago (Valle del Cauca)	2.300	2.600	2.450		-	Duitama (Boyacá)	1.818	1.909	1.848		+
Chiquinquirá (Boyacá)	2.000	2.200	2.067		+	Ibagué, Plaza La 21	2.000	2.500	2.267		+
Cúcuta, Cenabastos	1.750	2.000	1.972		-	Manizales, Centro Galerías	2.500	3.000	2.625		+
Duitama (Boyacá)	1.800	2.000	1.900		-	Medellín, Central Mayorista de Antioquia	3.400	3.700	3.506		+
Ibagué, Plaza La 21	1.600	2.000	1.763		++	Neiva, Surabastos	2.000	2.500	2.311		-
La Ceja (Antioquia)	1.800	2.300	2.008		+++	Palmira (Valle del Cauca)	2.000	2.000	2.000		+
Manizales, Centro Galerías	2.000	2.500	2.238		-	Pamplona (Norte de Santander)	2.000	2.500	2.367		-
Medellín, Plaza Minorista "José María Villa"	1.600	2.000	1.704		+	Pereira, Mercasa	2.500	3.000	2.750		+
Palmira (Valle del Cauca)	2.000	2.200	2.150		-	San Gil (Santander)	2.000	2.400	2.200		++
Pamplona (Norte de Santander)	2.500	3.000	2.833		++	Santa Marta (Magdalena)	1.600	1.700	1.647		-
Pasto, El Potrerillo	1.667	1.833	1.681		-	Socorro (Santander)	2.000	2.080	2.040		++
Pereira, La 41	2.300	2.800	2.483		-	Sogamoso (Boyacá)	2.300	2.500	2.450		++
Pereira, Mercasa	2.000	2.500	2.292		+	Tunja, Complejo de Servicios del Sur	2.273	2.500	2.409		+++
Popayán, Plaza de mercado del barrio Bolívar	2.200	2.300	2.225		+	Villavicencio, CAV	3.000	3.500	3.258		+++
Rionegro (Antioquia)	1.700	2.200	1.975		-	<b>Mora de Castilla</b>					
San Gil (Santander)	2.133	2.333	2.244		-	Arauca (Arauca)	2.400	2.800	2.567		+
Socorro (Santander)	2.200	2.333	2.244		-	Armenia, Mercar	3.600	3.700	3.633		+
Sogamoso (Boyacá)	1.600	1.800	1.750		-	Barranquilla, Barranquillita	2.160	3.600	2.980		-
Sonsón (Antioquia)	1.500	1.600	1.525		++	Barranquilla, Granabastos	2.400	3.480	2.931		+
Tuluá (Valle del Cauca)	2.100	2.400	2.250		-						
Tunja, Complejo de Servicios del Sur	1.800	2.000	1.900		+						

# BOLETÍN SEMANAL PRECIOS MAYORISTAS

**Cuadro 3.** Mercados mayoristas. Precios de venta de frutas frescas (continuación)  
2021 (2 al 8 de enero)

Productos y mercados	Pesos por kilogramo				Tendencia	Productos y mercados	Pesos por kilogramo				Tendencia
	Mínimo	Máximo	Medio				Mínimo	Máximo	Medio		
<b>Mora de Castilla (continuación)</b>						<b>Naranja Sweet</b>					
Bogotá, D.C., Corabastos	2.000	3.077	2.354		+++	Armenia, Mercar	1.000	1.040	1.013		+
Bucaramanga, Centroabastos	1.600	2.600	2.118		+	Armenia, Retiro	740	840	793		+
Buenaventura (Valle del Cauca)	3.500	4.000	3.700		+++	Bogotá, D.C., Corabastos	1.200	1.500	1.321		+
Cali, Cavasa	2.240	3.600	2.870		+++	Cali, Cavasa	1.100	1.200	1.129		+
Cali, Santa Helena	2.160	2.400	2.320		++	Cali, Santa Helena	940	1.000	975		-
Cartagena, Bazurto	2.240	2.560	2.387		-	Cartago (Valle del Cauca)	1.000	1.100	1.033		+
Cartago (Valle del Cauca)	2.400	3.000	2.867		+	Ibagué, Plaza La 21	1.200	1.200	1.200		=
Chiquinquirá (Boyacá)	1.000	1.000	1.000		-	Neiva, Surabastos	1.125	1.500	1.257		+++
Cúcuta, Cenabastos	1.250	1.500	1.315		+	Pasto, El Potrerillo	1.100	1.225	1.163		++
Duitama (Boyacá)	1.400	1.500	1.450		-	Pereira, La 41	1.000	1.400	1.142		+
Ibagué, Plaza La 21	1.800	2.400	2.108		+++	Pereira, Mercasa	800	1.300	1.075		++
Ipiales (Nariño), Ipiales somos todos	1.250	1.250	1.250		++	Popayán, Plaza de mercado del barrio Bolívar	1.000	1.000	1.000		-
Manizales, Centro Galerías	3.000	3.000	3.000		=	Tuluá (Valle del Cauca)	1.000	1.200	1.100		++
Medellín, Central Mayorista de Antioquia	1.500	2.500	1.900		+++	<b>Naranja Valencia</b>					
Montería, Mercado del Sur	2.400	3.400	2.967		+	Barranquilla, Barranquillita	1.200	1.200	1.200		=
Neiva, Surabastos	1.600	2.240	1.893		++	Bogotá, D.C., Corabastos	1.200	1.500	1.321		+
Palmira (Valle del Cauca)	2.560	2.800	2.620		+	Bucaramanga, Centroabastos	720	1.000	823		-
Pamplona (Norte de Santander)	800	1.120	960		++	Bucaramanga, Mercados del centro	880	920	907		+++
Pasto, El Potrerillo	1.500	1.750	1.604		+	Buenaventura (Valle del Cauca)	1.480	1.500	1.488		+
Pereira, La 41	3.000	3.400	3.200		+	Cartago (Valle del Cauca)	800	900	867		++
Pereira, Mercasa	2.200	2.800	2.600		+	Duitama (Boyacá)	1.100	1.140	1.113		-
Popayán, Plaza de mercado del barrio Bolívar	2.560	3.040	2.793		+++	Florencia (Cauquetá)	880	920	900		-
San Gil (Santander)	1.500	1.600	1.567		-	Ipiales (Nariño), Ipiales somos todos	1.125	1.150	1.138		+
Santa Marta (Magdalena)	2.240	2.400	2.315		+	La Ceja (Antioquia)	1.200	1.400	1.267		++
Sincelejo, Nuevo Mercado	2.400	3.400	2.906		-	Manizales, Centro Galerías	800	1.000	925		++
Socorro (Santander)	1.600	1.700	1.633		=	Medellín, Central Mayorista de Antioquia	1.400	1.800	1.650		+++
Sogamoso (Boyacá)	2.000	2.000	2.000		+++	Medellín, Plaza Minorista "José María Villa"	1.300	1.500	1.381		+
Tuluá (Valle del Cauca)	2.240	2.400	2.320		=	Montería, Mercado del Sur	950	1.250	1.125		++
Tunja, Complejo de Servicios del Sur	1.500	1.700	1.600		-	Pereira, Mercasa	800	1.200	1.025		++
Valledupar, Mercabastos	2.600	3.000	2.939		+	Rionegro (Antioquia)	1.400	1.600	1.483		+
Villavicencio, CAV	2.000	2.400	2.108		+	Santa Marta (Magdalena)	1.040	1.080	1.060		=
Yopal (Casanare)	2.625	2.750	2.688		-	Sincelejo, Nuevo Mercado	1.125	1.150	1.129		+
<b>Naranja común</b>						Sogamoso (Boyacá)	1.400	1.500	1.450		+
Arauca (Arauca)	870	1.087	942		+	Tunja, Complejo de Servicios del Sur	800	960	883		++
Barranquilla, Barranquillita	720	720	720		=	Túquerres (Nariño)	1.250	1.325	1.269		+
Cartagena, Bazurto	640	800	702		+	Valledupar, Mercabastos	1.136	1.500	1.318		+++
Cúcuta, Cenabastos	833	933	851		-	Villavicencio, CAV	800	960	890		+
Cúcuta, La Nueva Sexta	733	833	811		-	Yopal (Casanare)	780	800	790		-
Montería, Mercado del Sur	520	600	570		=	<b>Papaya hawaiana</b>					
Pamplona (Norte de Santander)	500	700	600		++	Medellín, Central Mayorista de Antioquia	1.786	1.786	1.786		=
San Gil (Santander)	440	480	453		+	<b>Papaya Maradol</b>					
Santa Bárbara (Antioquia)	444	556	503		++	Arauca (Arauca)	1.600	2.000	1.800		+
Socorro (Santander)	400	480	427		=	Armenia, Mercar	900	1.000	967		=
Sonsón (Antioquia)	480	500	490		+	Bogotá, D.C., Corabastos	1.333	2.000	1.782		+++
Tunja, Complejo de Servicios del Sur	533	600	561		++						
Valledupar, Mercado Nuevo	720	720	720		++						

**Cuadro 3.** Mercados mayoristas. Precios de venta de frutas frescas (continuación)  
2021 (2 al 8 de enero)

Productos y mercados	Pesos por kilogramo				Tendencia	Productos y mercados	Pesos por kilogramo				Tendencia
	Mínimo	Máximo	Medio				Mínimo	Máximo	Medio		
<b>Papaya Maradol (continuación)</b>						<b>Papaya tainung (continuación)</b>					
Bucaramanga, Centroabastos	1.200	1.400	1.308		+++	Valledupar, Mercado Nuevo	700	700	700		n.d.
Buenaventura (Valle del Cauca)	2.000	2.200	2.100		+	Villavicencio, CAV	1.000	1.300	1.148		+++
Cali, Cavasa	1.100	1.200	1.142		+						
Cali, Santa Helena	1.000	1.100	1.050		-	<b>Patilla</b>					
Cartago (Valle del Cauca)	1.000	1.300	1.150		=	Armenia, Mercar	1.000	1.100	1.067		+
Chiquinquirá (Boyacá)	1.389	1.556	1.472		+	Barranquilla, Barranquillita	850	900	894		++
Cúcuta, Cenabastos	1.400	1.500	1.467		+	Bogotá, D.C., Corabastos	900	1.000	966		+
Cúcuta, La Nueva Sexta	1.400	1.500	1.422		-	Bucaramanga, Centroabastos	1.000	1.100	1.025		++
Duitama (Boyacá)	1.111	1.167	1.125		+	Cali, Cavasa	1.100	1.200	1.165		+
Ibagué, Plaza La 21	1.000	1.500	1.238		++	Cali, Santa Helena	1.000	1.100	1.067		-
Ipiales (Nariño), Ipiales somos todos	1.600	1.700	1.667		+	Cartagena, Bazurto	1.000	1.000	1.000		+
La Ceja (Antioquia)	1.600	1.900	1.683		-	Cartago (Valle del Cauca)	800	1.200	1.000		=
Manizales, Centro Galerías	1.200	1.700	1.413		-	Cúcuta, Cenabastos	1.000	1.100	1.044		+
Medellín, Central Mayorista de Antioquia	1.600	1.700	1.646		+	Medellín, Central Mayorista de Antioquia	700	700	700		+
Medellín, Plaza Minorista "José María Villa"	900	1.200	1.013		+	Medellín, Plaza Minorista "José María Villa"	600	700	650		=
Neiva, Surabastos	1.500	1.600	1.567		+	Montería, Mercado del Sur	1.000	1.000	1.000		=
Palmira (Valle del Cauca)	1.000	1.100	1.050		+	Palmira (Valle del Cauca)	1.100	1.200	1.133		-
Pamplona (Norte de Santander)	1.400	1.500	1.467		-	Pasto, El Potrerillo	1.100	1.200	1.167		=
Pasto, El Potrerillo	1.500	1.700	1.600		+	Pereira, La 41	1.100	1.200	1.150		-
Pereira, La 41	1.000	1.200	1.117		-	Popayán, Plaza de mercado del barrio Bolívar	1.100	1.200	1.175		-
Pereira, Mercasa	1.000	1.300	1.142		-	Rionegro (Antioquia)	900	1.000	983		+
Popayán, Plaza de mercado del barrio Bolívar	1.000	1.200	1.088		+	San Gil (Santander)	900	1.000	933		=
Rionegro (Antioquia)	1.800	2.000	1.958		+	Santa Marta (Magdalena)	1.300	1.400	1.350		n.d.
San Gil (Santander)	800	1.000	917		+	Sincelejo, Nuevo Mercado	1.000	1.000	1.000		=
Socorro (Santander)	850	900	883		+	Socorro (Santander)	900	1.000	933		=
Sogamoso (Boyacá)	1.389	1.667	1.514		+++	Tuluá (Valle del Cauca)	1.100	1.300	1.200		+
Tuluá (Valle del Cauca)	700	1.000	925		=	Tunja, Complejo de Servicios del Sur	700	800	750		=
Tunja, Complejo de Servicios del Sur	1.278	1.389	1.340		+++	Villavicencio, CAV	1.000	1.200	1.058		-
Valledupar, Mercado Nuevo	800	800	800		+++						
Villavicencio, CAV	1.000	1.200	1.117		+++	<b>Patilla baby</b>					
<b>Papaya melona</b>						Bogotá, D.C., Corabastos	1.800	2.200	2.025		+
Bucaramanga, Centroabastos	1.200	1.200	1.200		=	Cali, Cavasa	1.600	1.800	1.685		-
Medellín, Central Mayorista de Antioquia	1.000	1.100	1.033		=	Medellín, Central Mayorista de Antioquia	1.800	1.900	1.850		-
<b>Papaya redonda</b>						<b>Pera importada</b>					
Bucaramanga, Centroabastos	1.100	1.150	1.125		=	Armenia, Mercar	5.500	5.750	5.667		=
Medellín, Central Mayorista de Antioquia	1.000	1.100	1.033		=	Bogotá, D.C., Corabastos	5.700	6.000	5.812		+
<b>Papaya tainung</b>						Buenaventura (Valle del Cauca)	6.579	6.842	6.675		+
Barranquilla, Barranquillita	1.000	1.000	1.000		+	Cali, Cavasa	6.053	6.579	6.343		+
Bogotá, D.C., Corabastos	1.800	2.500	2.201		++	Cali, Santa Helena	5.263	5.526	5.439		-
Cartagena, Bazurto	1.200	1.300	1.283		++	Cartagena, Bazurto	5.526	6.526	6.222		+
Florencia (Caquetá)	1.300	1.300	1.300		=	Cartago (Valle del Cauca)	5.789	6.842	6.474		+
Medellín, Central Mayorista de Antioquia	1.100	1.200	1.150		=	Chiquinquirá (Boyacá)	6.316	7.368	6.842		+
Medellín, Plaza Minorista "José María Villa"	1.000	1.200	1.025		+	Cúcuta, Cenabastos	5.500	6.000	5.694		+
Montería, Mercado del Sur	720	800	763		+	Duitama (Boyacá)	5.789	6.316	6.053		+
Santa Marta (Magdalena)	800	900	850		=	Florencia (Caquetá)	6.474	6.474	6.474		=
Sincelejo, Nuevo Mercado	833	833	833		+	La Unión (Nariño)	5.789	5.789	5.789		=
						Manizales, Centro Galerías	6.000	6.500	6.188		+
						Medellín, Central Mayorista de Antioquia	5.789	6.579	6.217		+
						Neiva, Surabastos	7.111	7.667	7.346		+

# BOLETÍN SEMANAL PRECIOS MAYORISTAS

**Cuadro 3.** Mercados mayoristas. Precios de venta de frutas frescas (continuación)  
2021 (2 al 8 de enero)

Productos y mercados	Pesos por kilogramo				Tendencia	Productos y mercados	Pesos por kilogramo				Tendencia
	Mínimo	Máximo	Medio				Mínimo	Máximo	Medio		
<b>Pera importada (continuación)</b>						<b>Piña perolera (continuación)</b>					
Palmira (Valle del Cauca)	6.053	6.316	6.118	-		Chiquinquirá (Boyacá)	1.167	1.167	1.167	+	
Pamplona (Norte de Santander)	6.750	6.750	6.750	=		Cúcuta, Cenabastos	1.167	1.267	1.178	-	
Pasto, El Potrerillo	6.053	6.316	6.082	+		Florencia (Cauquetá)	1.500	1.571	1.536	n.d.	
Popayán, Plaza de mercado del barrio Bolívar	5.789	6.053	5.947	+		Montería, Mercado del Sur	1.120	1.200	1.160	-	
Rionegro (Antioquia)	6.316	7.368	6.816	+		Pamplona (Norte de Santander)	933	1.333	1.172	-	
San Gil (Santander)	6.250	6.750	6.542	+		San Gil (Santander)	1.067	1.133	1.089	-	
Sogamoso (Boyacá)	6.737	6.947	6.842	+		Santa Marta (Magdalena)	1.520	1.600	1.570	+	
Tuluá (Valle del Cauca)	6.316	6.579	6.447	=		Socorro (Santander)	1.100	1.167	1.144	+	
Tunja, Complejo de Servicios del Sur	6.579	6.842	6.667	+		Sogamoso (Boyacá)	1.067	1.167	1.142	+	
Valledupar, Mercado Nuevo	5.600	6.000	5.800	=		Tunja, Complejo de Servicios del Sur	1.100	1.167	1.144	-	
						Valledupar, Mercabastos	1.600	1.800	1.706	-	
<b>Pera nacional</b>						<b>Pitahaya</b>					
Bogotá, D.C., Corabastos	4.783	5.217	5.090	+		Arauca (Arauca)	6.500	10.000	8.250	+	
						Bogotá, D.C., Corabastos	7.000	12.000	9.104	+++	
<b>Piña gold</b>						Bucaramanga, Centroabastos	6.000	8.000	6.917	++	
Armenia, Mercar	1.700	1.800	1.767	+		Cúcuta, Cenabastos	7.000	7.500	7.278	+	
Bogotá, D.C., Corabastos	1.636	1.818	1.783	+		Medellín, Central Mayorista de Antioquia	10.000	13.000	11.806	+++	
Bucaramanga, Centroabastos	1.400	1.500	1.450	-		Neiva, Surabastos	8.000	9.500	9.000	+++	
Buenaventura (Valle del Cauca)	1.800	2.000	1.900	+		Sogamoso (Boyacá)	8.000	8.000	8.000	+++	
Cali, Cavasa	1.200	1.300	1.215	++		Tunja, Complejo de Servicios del Sur	7.500	8.000	7.750	+++	
Cali, Santa Helena	1.000	1.100	1.050	+		Villavicencio, CAV	8.000	10.000	8.781	+++	
Cartago (Valle del Cauca)	1.400	1.800	1.600	+							
Chiquinquirá (Boyacá)	1.818	2.091	1.970	-		<b>Tangelo</b>					
Cúcuta, Cenabastos	1.500	1.800	1.747	-		Bogotá, D.C., Corabastos	3.600	4.400	4.131	+++	
Ibagué, Plaza La 21	1.600	1.700	1.633	+		Bucaramanga, Centroabastos	2.600	2.800	2.700	+++	
La Unión (Nariño)	2.500	2.500	2.500	+++		Cartago (Valle del Cauca)	2.200	2.600	2.433	-	
Manizales, Centro Galerías	1.200	1.500	1.333	=		Manizales, Centro Galerías	2.000	2.000	2.000	+	
Medellín, Central Mayorista de Antioquia	1.500	1.700	1.606	+		Pereira, Mercasa	1.600	2.400	2.125	+	
Medellín, Plaza Minorista "José María Villa"	1.200	1.800	1.371	+		Rionegro (Antioquia)	2.500	3.200	2.825	+++	
Montería, Mercado del Sur	1.500	1.800	1.625	+		Sogamoso (Boyacá)	3.200	3.200	3.200	+++	
Neiva, Surabastos	1.500	1.600	1.533	+		Tunja, Complejo de Servicios del Sur	1.920	2.200	2.020	+	
Palmira (Valle del Cauca)	1.000	1.100	1.025	+		Villavicencio, CAV	2.600	3.200	2.887	+++	
Pasto, El Potrerillo	1.000	1.300	1.150	-							
Pereira, La 41	1.800	2.000	1.900	+		<b>Tomate de árbol</b>					
Pereira, Mercasa	1.500	1.800	1.658	-		Arauca (Arauca)	1.955	2.727	2.417	+	
Rionegro (Antioquia)	1.800	2.200	1.971	++		Armenia, Mercar	2.480	2.800	2.698	+	
Sogamoso (Boyacá)	1.800	1.800	1.800	=		Barranquilla, Barranquillita	2.000	2.200	2.067	+	
Tuluá (Valle del Cauca)	1.200	1.300	1.233	=		Barranquilla, Granabastos	2.000	2.200	2.058	+	
Tunja, Complejo de Servicios del Sur	1.400	1.500	1.433	-		Bogotá, D.C., Corabastos	1.800	2.000	1.874	+++	
						Bucaramanga, Centroabastos	2.000	2.200	2.127	++	
<b>Piña manzana</b>						Buenaventura (Valle del Cauca)	2.600	2.700	2.650	+++	
Cali, Santa Helena	900	1.000	967	+		Cali, Cavasa	2.100	2.200	2.188	+++	
Popayán, Plaza de mercado del barrio Bolívar	1.400	1.400	1.400	-		Cali, Santa Helena	2.400	2.500	2.425	+++	
						Cartagena, Bazurto	2.400	3.300	2.789	+	
<b>Piña perolera</b>						Cartago (Valle del Cauca)	1.800	2.200	2.000	=	
Barranquilla, Barranquillita	1.400	1.520	1.470	+		Chiquinquirá (Boyacá)	1.522	1.739	1.594	+++	
Barranquilla, Granabastos	1.360	1.600	1.493	+		Cúcuta, Cenabastos	2.200	2.200	2.200	=	
Bogotá, D.C., Corabastos	938	1.250	1.105	++		Duitama (Boyacá)	1.826	1.957	1.870	+	
Bucaramanga, Centroabastos	900	933	908	-		El Santuario (Antioquia)	1.400	1.400	1.400	+	
						Florencia (Cauquetá)	2.080	2.080	2.080	-	

**Cuadro 3.** Mercados mayoristas. Precios de venta de frutas frescas (continuación)  
2021 (2 al 8 de enero)

Productos y mercados	Pesos por kilogramo				Tendencia	Productos y mercados	Pesos por kilogramo				Tendencia
	Mínimo	Máximo	Medio				Mínimo	Máximo	Medio		
<b>Tomate de árbol (continuación)</b>						<b>Uva importada (continuación)</b>					
Ibagué, Plaza La 21	1.800	2.000	1.943		+	Tunja, Complejo de Servicios del Sur	11.875	12.500	12.042		+
Ipiales (Nariño), Ipiales somos todos	2.000	2.000	2.000		++	Valledupar, Mercado Nuevo	10.000	11.875	11.146		-
La Ceja (Antioquia)	1.500	1.700	1.533		-	Villavicencio, CAV	10.000	11.250	10.625		-
La Unión (Antioquia)	1.500	1.600	1.550		-						
Manizales, Centro Galerías	1.520	1.600	1.580		=	<b>Uva Isabela</b>					
Marinilla (Antioquia)	1.400	1.700	1.600		++	Arauca (Arauca)	2.400	3.200	2.800		=
Medellín, Central Mayorista de Antioquia	1.800	2.200	2.050		++	Armenia, Mercar	3.084	3.172	3.113		=
Medellín, Plaza Minorista "José María Villa"	1.800	2.000	1.845		-	Bogotá, D.C., Corabastos	3.556	3.556	3.556		n.d.
Montería, Mercado del Sur	1.920	2.240	2.103		-	Bucaramanga, Centroabastos	3.200	3.200	3.200		+++
Neiva, Surabastos	1.800	2.000	1.933		+	Cali, Cavasa	2.160	2.240	2.217		++
Palmira (Valle del Cauca)	2.300	2.400	2.350		+++	Cali, Santa Helena	1.760	1.920	1.840		+
Pamplona (Norte de Santander)	1.250	1.458	1.354		-	Chiquinquirá (Boyacá)	3.200	4.000	3.493		+++
Pasto, El Potrerillo	1.700	1.800	1.767		-	Cúcuta, Cenabastos	3.600	4.600	4.022		-
Peñol (Antioquia)	1.300	1.700	1.483		-	Duitama (Boyacá)	2.240	2.400	2.347		=
Pereira, La 41	1.800	2.000	1.900		=	Ibagué, Plaza La 21	2.000	2.560	2.293		+
Pereira, Mercasa	1.500	2.300	1.788		+	La Unión (Nariño)	2.800	2.800	2.800		=
Popayán, Plaza de mercado del barrio Bolívar	1.280	1.360	1.322		+	Neiva, Surabastos	1.800	2.000	1.900		n.d.
Rionegro (Antioquia)	1.200	1.800	1.460		-	Palmira (Valle del Cauca)	1.760	1.840	1.780		+
San Gil (Santander)	1.800	1.880	1.827		-	Pasto, El Potrerillo	2.000	2.400	2.213		+
San Vicente (Antioquia)	1.100	1.400	1.250		-	Popayán, Plaza de mercado del barrio Bolívar	2.000	2.080	2.050		+
Santa Marta (Magdalena)	2.000	2.000	2.000		=	Rionegro (Antioquia)	3.000	3.600	3.383		+
Sincedejo, Nuevo Mercado	1.800	2.000	1.907		+	San Gil (Santander)	3.440	3.600	3.547		+++
Socorro (Santander)	1.760	1.840	1.787		-	Sincedejo, Nuevo Mercado	2.833	3.500	3.222		+
Sogamoso (Boyacá)	1.957	2.174	2.011		+	Socorro (Santander)	3.360	3.520	3.413		++
Sonsón (Antioquia)	1.500	1.600	1.575		+	Sogamoso (Boyacá)	2.800	2.800	2.800		+++
Tuluá (Valle del Cauca)	1.800	2.300	2.017		+	Tuluá (Valle del Cauca)	2.000	2.160	2.080		=
Tunja, Complejo de Servicios del Sur	1.522	1.739	1.659		++	Tunja, Complejo de Servicios del Sur	3.040	3.360	3.200		++
Valledupar, Mercabastos	2.200	2.600	2.383		+	Villavicencio, CAV	3.333	3.750	3.587		+++
Villavicencio, CAV	2.200	2.600	2.408		++						
Yopal (Casanare)	2.000	2.080	2.040		++	<b>Uva red globe nacional</b>					
<b>Uchuva con cáscara</b>						Armenia, Mercar	4.640	4.800	4.693		=
Bogotá, D.C., Corabastos	2.400	2.500	2.498		-	Bogotá, D.C., Corabastos	4.818	6.222	5.553		++
Bucaramanga, Centroabastos	2.000	2.400	2.200		+	Bucaramanga, Centroabastos	6.667	6.667	6.667		+++
Cúcuta, Cenabastos	2.000	2.500	2.444		-	Cali, Cavasa	4.778	5.000	4.870		+
Ibagué, Plaza La 21	1.600	2.000	1.893		+	Cali, Santa Helena	4.000	4.267	4.089		+
Medellín, Central Mayorista de Antioquia	2.200	2.400	2.311		-	Cartagena, Bazurto	5.500	6.200	5.856		-
Pamplona (Norte de Santander)	1.500	1.500	1.500		n.d.	Cartago (Valle del Cauca)	5.200	6.000	5.717		+
San Gil (Santander)	2.000	2.200	2.067		=	Ibagué, Plaza La 21	4.800	5.200	4.867		-
<b>Uva importada</b>						Manizales, Centro Galerías	4.000	4.960	4.470		-
Arauca (Arauca)	11.125	12.125	11.396		-	Medellín, Central Mayorista de Antioquia	4.889	5.111	4.954		+
Bogotá, D.C., Corabastos	10.000	10.625	10.384		+	Montería, Mercado del Sur	5.556	7.222	6.139		+
Bucaramanga, Centroabastos	9.375	10.000	9.688		-	Pasto, El Potrerillo	2.800	2.880	2.844		+
Cali, Cavasa	10.000	10.588	10.353		+	Pereira, Mercasa	4.700	5.200	4.925		+
Cali, Santa Helena	8.824	9.412	9.020		+	Popayán, Plaza de mercado del barrio Bolívar	4.368	4.526	4.454		+
Cúcuta, Cenabastos	12.500	13.750	13.229		-	Rionegro (Antioquia)	4.778	5.778	5.311		+
Medellín, Central Mayorista de Antioquia	9.375	10.000	9.766		-	San Gil (Santander)	5.727	5.909	5.788		++
Palmira (Valle del Cauca)	10.625	11.250	10.958		-	Socorro (Santander)	5.727	5.909	5.788		+
San Gil (Santander)	13.750	14.375	13.958		++	Tuluá (Valle del Cauca)	4.700	5.500	5.133		++
						Villavicencio, CAV	5.455	6.500	5.849		++



## PRECIOS MAYORISTAS

**Cuadro 3.** Mercados mayoristas. Precios de venta de frutas frescas (conclusión)  
2021 (2 al 8 de enero)

Productos y mercados	Pesos por kilogramo				Tendencia	Productos y mercados	Pesos por kilogramo				Tendencia
	Mínimo	Máximo	Medio	Precios			Mínimo	Máximo	Medio	Precios	
<b>Uva roja</b>						<b>Uva verde</b>					
Florencia (Caquetá)	5.400	5.400	5.400		=	Bogotá, D.C., Corabastos	6.667	7.778	7.200		+
La Unión (Nariño)	3.040	3.200	3.120		-	Cartago (Valle del Cauca)	5.600	6.000	5.800		+
Neiva, Surabastos	5.000	6.500	5.789		+	Cúcuta, Cenabastos	7.222	7.778	7.500		+
Pereira, Mercasa	8.889	11.111	10.046		-	Florencia (Caquetá)	5.400	5.400	5.400		=
Sincelejo, Nuevo Mercado	4.000	4.800	4.533		-	Neiva, Surabastos	7.000	9.000	8.500		++
Sogamoso (Boyacá)	3.200	3.600	3.400		+	San Gil (Santander)	7.091	7.273	7.152		++
						Tunja, Complejo de Servicios del Sur	6.818	7.273	7.091		++

## TENDENCIAS

---	-	+	+++
Variación mayor al -20 %	Variación entre 0 % y -10 %	Variación entre 0 % y 10 %	Variación mayor al 20 %
--	=	++	n. d.
Variación entre -10 % y -20 %	Variación igual a 0 %	Variación entre 10 % y 20 %	No determinado

# TUBÉRCULOS, RAÍCES Y PLÁTANOS

## Pocas cosechas de papa capira

Esta semana subieron las cotizaciones mayoristas de la papa capira en veinticuatro de los veintisiete mercados en los que se comercializó, como consecuencia de la disminución de las cosechas en los municipios del sur de Nariño y el oriente antioqueño. En Pasto y Popayán, por ejemplo, el alza superó el 20,00% y el kilo se ofreció a \$665 y a \$805, respectivamente.

De la misma forma, aumentaron los precios de las papas única, parda pastusa, suprema y criolla limpia y el plátano hartón verde. En el caso de la papa única, el incremento se presentó en veintidós de los veinticinco mercados donde se negoció esta semana. Los comerciantes informaron que este comportamiento estuvo motivado por la reducción en la recolección en Cerrito (Santander), Chitagá, Pamplona (Norte de Santander) y el altiplano cundiboyacense.

También se registró un incremento en las cotizaciones de la papa parda pastusa debido a la poca producción en Cerrito (Santander), Chitagá, Silos, Pamplona (Norte de Santander), Ipiales, Túquerres, Guachucal (Nariño), Tunja (Boyacá), Villapinzón, Subachoque y Zipaquirá (Cundinamarca). Lo anterior se presentó en diecisiete de los veintidós mercados donde se ofreció a lo largo de la presente semana.

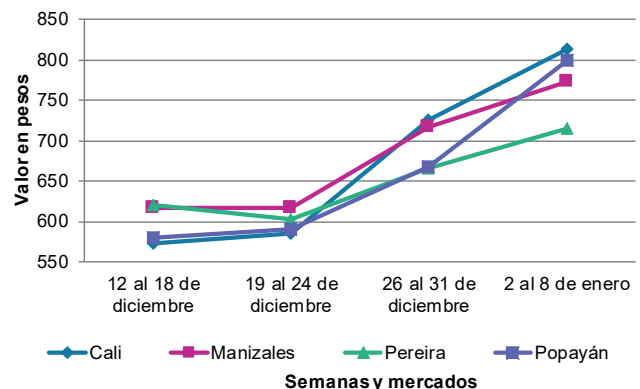
Así mismo, subió el precio mayorista del plátano hartón verde, esta vez en veinticuatro de los treinta y ocho

mercados en los que se comercializó. Los comerciantes afirmaron que hubo una menor disponibilidad de plátano de primera calidad oriundo de Puerto Escondido, Los Córdoba, Moñitos, Tierralta (Córdoba), Líbano (Tolima), Andes (Antioquia) Aguadas, Palestina y Riosucio (Caldas).

En el caso de la papa suprema, el menor nivel de ingreso desde los municipios del sur de Nariño, donde las constantes lluvias afectaron la calidad del tubérculo y su recolección, ocasionó el alza de la cotización esta semana. Adicionalmente fue poca la mano de obra disponible durante la primera semana del año. Este comportamiento se presentó en los doce mercados en los que se vendió.

Por último, se incrementaron los precios mayoristas de la papa criolla limpia como consecuencia de la mayor demanda, sumada a la menor disponibilidad desde Tunja, Sogamoso (Boyacá), Mutiscua, Pamplona, Cácuta, Chitagá, Pamplonita (Norte de Santander), Santuario, La Unión, Marinilla, Sonsón (Antioquia), Túquerres, Ipiales (Nariño), Une, Fosca Chipaque, Quetame, Ubaque y Cáqueza (Cundinamarca). El alza se observó en veintitrés de los cuarenta y dos mercados en los que se vendió a lo largo de la presente semana.

**Gráfico 4.** Comportamiento de los precios de la papa capira 2020 (12 de diciembre) - 2021 (8 de enero)



Fuente: DANE, Sipsa.

# BOLETÍN SEMANAL PRECIOS MAYORISTAS

**Cuadro 4.** Mercados mayoristas. Precios de venta de tubérculos, raíces y plátanos  
2021 (2 al 8 de enero)

Productos y mercados	Pesos por kilogramo				Tendencia	Productos y mercados	Pesos por kilogramo				Tendencia
	Mínimo	Máximo	Medio				Mínimo	Máximo	Medio		
<b>Arracacha amarilla</b>						<b>Ñame espinoso (continuación)</b>					
Arauca (Arauca)	1.800	2.000	1.867	=		Sincelejo, Nuevo Mercado	1.200	1.200	1.200	+	
Bogotá, D.C., Corabastos	1.000	2.000	1.383	-		Valledupar, Mercabastos	1.200	1.400	1.383	+	
Bucaramanga, Centroabastos	1.200	1.360	1.280	-		<b>Papa Betina</b>					
Buenaventura (Valle del Cauca)	2.080	2.240	2.160	+		Buenaventura (Valle del Cauca)	800	840	820	++	
Cali, Cavasa	1.667	1.833	1.750	+++		Cali, Cavasa	660	700	671	+++	
Cali, Santa Helena	1.667	1.833	1.722	+++		Ipiales (Nariño), Centro de acopio	400	400	400	+++	
Chiquinquirá (Boyacá)	1.250	1.333	1.278	-		Ipiales (Nariño), Ipiales somos todos	400	500	450	++	
Cúcuta, Cenabastos	1.300	1.500	1.389	-		Neiva, Surabastos	560	600	580	++	
Duitama (Boyacá)	1.500	1.667	1.563	+		Tunja, Complejo de Servicios del Sur	440	460	448	+++	
Florencia (Cauquetá)	1.488	1.520	1.504	+		<b>Papa capira</b>					
Ibagué, Plaza La 21	800	1.600	1.220	-		Buenaventura (Valle del Cauca)	900	1.000	950	++	
Neiva, Surabastos	1.120	1.600	1.324	+		Cali, Cavasa	740	900	813	++	
Palmira (Valle del Cauca)	1.667	1.750	1.694	+		Cali, Santa Helena	700	720	710	++	
Pamplona (Norte de Santander)	1.000	1.400	1.256	+		Cartago (Valle del Cauca)	800	900	867	=	
Popayán, Plaza de mercado del barrio Bolívar	2.000	2.120	2.015	++		El Carmen de Viboral (Antioquia)	1.000	1.100	1.025	++	
San Gil (Santander)	1.440	1.600	1.525	-		El Santuario (Antioquia)	1.000	1.200	1.100	++	
Sogamoso (Boyacá)	1.333	1.333	1.333	-		Ipiales (Nariño), Centro de acopio	500	520	505	+++	
Tunja, Complejo de Servicios del Sur	1.333	1.417	1.375	-		Ipiales (Nariño), Ipiales somos todos	400	700	597	+++	
Valledupar, Mercabastos	2.200	2.800	2.542	+		La Ceja (Antioquia)	1.200	1.250	1.211	+	
Villavicencio, CAV	1.500	2.400	1.833	-		La Unión (Antioquia)	900	1.000	950	+	
Yopal (Casanares)	1.667	1.750	1.708	-		Manizales, Centro Galerías	760	800	773	+	
<b>Arracacha blanca</b>						Marinilla (Antioquia)	1.000	1.200	1.083	+++	
Armenia, Mercar	1.300	1.333	1.322	=		Medellín, Central Mayorista de Antioquia	1.100	1.300	1.185	+	
Cartago (Valle del Cauca)	1.000	1.333	1.167	=		Medellín, Plaza Minorista "José María Villa"	1.100	1.300	1.217	++	
Ipiales (Nariño), Ipiales somos todos	500	600	545	++		Montería, Mercado del Sur	1.200	1.340	1.272	-	
Manizales, Centro Galerías	1.290	1.452	1.344	-		Palmira (Valle del Cauca)	760	840	800	++	
Medellín, Central Mayorista de Antioquia	2.250	3.000	2.575	-		Pasto, El Potrerillo	640	700	665	+++	
Medellín, Plaza Minorista "José María Villa"	3.000	3.000	3.000	++		Peñol (Antioquia)	1.000	1.300	1.158	+++	
Pasto, El Potrerillo	600	700	667	=		Pereira, La 41	700	800	750	+	
Pereira, La 41	1.417	1.500	1.458	-		Pereira, Mercasa	680	800	743	++	
Pereira, Mercasa	1.500	1.583	1.542	-		Popayán, Plaza de mercado del barrio Bolívar	800	840	805	+++	
San Vicente (Antioquia)	1.667	1.778	1.722	n.d.		Rionegro (Antioquia)	1.100	1.300	1.208	+++	
Tuluá (Valle del Cauca)	1.333	1.417	1.361	+		San Vicente (Antioquia)	1.000	1.200	1.100	-	
<b>Ñame criollo</b>						Santa Bárbara (Antioquia)	1.200	1.300	1.250	++	
Montería, Mercado del Sur	1.400	1.600	1.515	++		Sonsón (Antioquia)	900	1.000	925	+++	
Sincelejo, Nuevo Mercado	1.500	1.600	1.550	=		Tuluá (Valle del Cauca)	800	840	827	+++	
<b>Ñame diamante</b>						Túquerres (Nariño)	560	600	593	+++	
Montería, Mercado del Sur	660	800	725	++		<b>Papa criolla limpia</b>					
Sincelejo, Nuevo Mercado	700	700	700	=		Arauca (Arauca)	1.458	1.771	1.628	-	
Valledupar, Mercabastos	900	1.000	967	+		Armenia, Mercar	1.917	2.000	1.972	+	
<b>Ñame espinoso</b>						Barranquilla, Granabastos	1.800	2.200	2.002	+	
Barranquilla, Barranquillita	1.540	1.600	1.576	+		Bogotá, D.C., Corabastos	2.000	3.111	2.415	++	
Barranquilla, Granabastos	1.400	1.500	1.429	+		Bucaramanga, Centroabastos	1.700	2.200	1.983	+++	
Cartagena, Bazurto	1.000	1.400	1.189	-		Cali, Cavasa	1.800	2.000	1.900	-	
Montería, Mercado del Sur	1.160	1.260	1.213	++		Cali, Santa Helena	1.600	1.700	1.675	-	
						Cartago (Valle del Cauca)	1.800	2.100	1.967	+	

**Cuadro 4.** Mercados mayoristas. Precios de venta de tubérculos, raíces y plátanos (continuación)  
2021 (2 al 8 de enero)

Productos y mercados	Pesos por kilogramo				Tendencia	Productos y mercados	Pesos por kilogramo				Tendencia
	Mínimo	Máximo	Medio				Mínimo	Máximo	Medio		
<b>Papa criolla limpia (continuación)</b>						<b>Papa Morasurco</b>					
Cúcuta, Cenabastos	1.400	1.700	1.567	-		Ipiales (Nariño), Centro de acopio	300	300	300	+++	
Duitama (Boyacá)	1.100	1.200	1.133	-		La Unión (Nariño)	700	760	720	++	
El Carmen de Viboral (Antioquia)	2.000	2.200	2.100	+		Pasto, El Potrerillo	560	600	593	+++	
El Santuario (Antioquia)	1.700	2.700	2.067	+++		Túquerres (Nariño)	300	360	330	n.d.	
Florencia (Cauquetá)	1.800	1.800	1.800	++		<b>Papa nevada</b>					
Ibagué, Plaza La 21	1.400	1.600	1.568	-		Cartago (Valle del Cauca)	1.375	1.563	1.479	++	
Ipiales (Nariño), Ipiales somos todos	1.400	1.500	1.450	-		El Carmen de Viboral (Antioquia)	1.100	1.200	1.175	++	
La Ceja (Antioquia)	2.200	2.600	2.442	+++		El Santuario (Antioquia)	900	1.200	1.058	-	
La Unión (Antioquia)	1.500	2.000	1.588	-		Marinilla (Antioquia)	1.000	1.200	1.125	+	
La Unión (Nariño)	1.100	1.200	1.167	+++		Medellín, Central Mayorista de Antioquia	1.000	1.500	1.123	+	
Manizales, Centro Galerías	1.667	1.875	1.758	-		Peñol (Antioquia)	1.100	1.400	1.258	++	
Marinilla (Antioquia)	1.700	2.600	2.167	+++		Pereira, Mercasa	1.733	2.133	1.856	+	
Medellín, Central Mayorista de Antioquia	1.400	3.800	2.500	+++		Rionegro (Antioquia)	1.200	1.500	1.317	++	
Medellín, Plaza Minorista "José María Villa"	1.500	4.000	2.433	+++		San Vicente (Antioquia)	1.100	1.300	1.200	-	
Montería, Mercado del Sur	2.800	3.600	3.150	+		<b>Papa parda pastusa</b>					
Neiva, Surabastos	1.500	2.200	1.755	+		Arauca (Arauca)	600	700	643	+	
Pamplona (Norte de Santander)	1.200	1.800	1.556	-		Armenia, Mercar	740	840	778	++	
Pereira, La 41	2.200	2.400	2.267	-		Bogotá, D.C., Corabastos	700	900	805	+	
Pereira, Mercasa	2.000	2.320	2.162	-		Bucaramanga, Centroabastos	660	700	687	+	
Rionegro (Antioquia)	1.900	3.000	2.308	++		Bucaramanga, Mercados del centro	600	680	640	+++	
San Gil (Santander)	1.500	1.600	1.567	=		Cali, Cavasa	760	900	810	++	
San Vicente (Antioquia)	2.200	2.200	2.200	+++		Cartago (Valle del Cauca)	560	600	580	=	
Santa Bárbara (Antioquia)	1.900	2.100	2.000	+		Chiquinquirá (Boyacá)	460	500	487	-	
Santa Marta (Magdalena)	1.800	1.960	1.900	+		Cúcuta, Cenabastos	540	700	609	-	
Sincelejo, Nuevo Mercado	3.000	5.000	3.750	+++		Florencia (Cauquetá)	920	920	920	++	
Socorro (Santander)	1.500	1.600	1.547	=		Ipiales (Nariño), Centro de acopio	500	500	500	+++	
Sogamoso (Boyacá)	1.400	1.400	1.400	=		La Unión (Nariño)	560	600	587	+	
Sonsón (Antioquia)	1.800	1.900	1.825	+++		Manizales, Centro Galerías	700	800	770	+	
Tunja, Complejo de Servicios del Sur	1.200	1.300	1.238	-		Pamplona (Norte de Santander)	560	680	634	+++	
Túquerres (Nariño)	1.200	1.400	1.300	+++		Pereira, La 41	560	600	580	-	
Valledupar, Mercabastos	2.200	2.800	2.458	-		Pereira, Mercasa	600	680	644	++	
Valledupar, Mercado Nuevo	2.200	2.800	2.433	-		Popayán, Plaza de mercado del barrio Bolívar	1.000	1.200	1.100	+	
Villavicencio, CAV	1.200	2.000	1.554	+		San Gil (Santander)	660	700	683	+	
Yopal (Casanare)	1.583	1.667	1.625	-		Socorro (Santander)	660	700	687	+	
<b>Papa criolla sucia</b>						Sogamoso (Boyacá)	560	560	560	+	
Barranquilla, Barranquillita	1.800	2.200	1.960	+		Tunja, Complejo de Servicios del Sur	500	540	520	-	
Bogotá, D.C., Corabastos	1.400	2.400	1.773	++		Yopal (Casanare)	729	729	729	++	
Cali, Cavasa	1.600	1.800	1.706	-		<b>Papa Puracé</b>					
Chiquinquirá (Boyacá)	500	560	520	-		La Unión (Antioquia)	700	900	806	+	
Ipiales (Nariño), Centro de acopio	900	900	900	-		Montería, Mercado del Sur	1.222	1.333	1.289	-	
Palmira (Valle del Cauca)	1.700	1.800	1.775	+		Sincelejo, Nuevo Mercado	1.100	1.300	1.243	++	
Pasto, El Potrerillo	900	1.300	1.075	++		<b>Papa roja peruana</b>					
Popayán, Plaza de mercado del barrio Bolívar	1.000	1.083	1.019	-		Ipiales (Nariño), Centro de acopio	550	560	551	+++	
Tuluá (Valle del Cauca)	1.417	1.583	1.486	++		<b>Papa rubí</b>					
Tunja, Complejo de Servicios del Sur	760	800	780	+		Bogotá, D.C., Corabastos	400	500	457	-	
<b>Papa ICA-Huila</b>											
La Unión (Nariño)	700	800	753	-							
Pasto, El Potrerillo	560	700	627	++							

# BOLETÍN SEMANAL PRECIOS MAYORISTAS

**Cuadro 4.** Mercados mayoristas. Precios de venta de tubérculos, raíces y plátanos (continuación)  
2021 (2 al 8 de enero)

Productos y mercados	Pesos por kilogramo				Tendencia	Productos y mercados	Pesos por kilogramo				Tendencia
	Mínimo	Máximo	Medio				Mínimo	Máximo	Medio		
<b>Papa rubi (continuación)</b>						<b>Papa suprema (continuación)</b>					
Pereira, La 41	740	800	781		+	Pasto, El Potrerillo	400	640	489		+++
Pereira, Mercasa	680	760	720		++	Popayán, Plaza de mercado del barrio Bolívar	960	1.000	995		++
Santa Marta (Magdalena)	640	760	698		++	Tuluá (Valle del Cauca)	760	900	853		+++
Sincelejo, Nuevo Mercado	660	720	691		++	Túquerres (Nariño)	400	460	439		++
Tunja, Complejo de Servicios del Sur	420	460	447		+						
<b>Papa R-12 negra</b>						<b>Papa tocarreña</b>					
Bogotá, D.C., Corabastos	440	600	498		-	Sogamoso (Boyacá)	740	740	740		+
Cartago (Valle del Cauca)	680	800	745		-	Tunja, Complejo de Servicios del Sur	800	840	827		-
Manizales, Centro Galerías	760	800	773		+						
Medellín, Central Mayorista de Antioquia	1.000	1.140	1.038		+	<b>Papa única</b>					
Neiva, Surabastos	700	740	720		-	Barranquilla, Barranquillita	540	600	558		+
Villavicencio, CAV	600	600	600		+	Barranquilla, Granabastos	600	660	622		+
<b>Papa R-12 roja</b>						Bogotá, D.C., Corabastos	400	500	451		-
Bogotá, D.C., Corabastos	440	600	498		-	Bucaramanga, Centroabastos	500	560	537		+
Tunja, Complejo de Servicios del Sur	440	460	452		+	Bucaramanga, Mercados del centro	460	500	487		++
<b>Papa sabanera</b>						Buenaventura (Valle del Cauca)	800	840	813		++
Bogotá, D.C., Corabastos	1.400	2.000	1.655		+	Cali, Cavasa	680	740	701		+++
Florencia (Cauquetá)	920	920	920		++	Cali, Santa Helena	680	700	690		++
<b>Papa San Félix</b>						Cartagena, Bazurto	640	760	709		-
Manizales, Centro Galerías	733	833	783		+	Cartago (Valle del Cauca)	640	720	680		+
<b>Papa superior</b>						Cúcuta, Cenabastos	400	600	504		-
Bogotá, D.C., Corabastos	600	800	710		+	Ipiales (Nariño), Centro de acopio	450	450	450		+++
Chiquinquirá (Boyacá)	460	500	487		-	Ipiales (Nariño), Ipiales somos todos	450	500	478		++
Cúcuta, Cenabastos	540	700	609		-	La Unión (Nariño)	500	560	520		++
Duitama (Boyacá)	560	600	573		-	Manizales, Centro Galerías	600	600	600		+
Florencia (Cauquetá)	920	920	920		++	Neiva, Surabastos	540	640	600		+
Ibagué, Plaza La 21	680	720	700		-	Pamplona (Norte de Santander)	400	500	425		++
Ipiales (Nariño), Centro de acopio	500	500	500		++	Pasto, El Potrerillo	400	600	493		+++
Ipiales (Nariño), Ipiales somos todos	500	700	630		+++	Pereira, La 41	680	740	724		++
Neiva, Surabastos	700	780	735		-	Pereira, Mercasa	560	680	649		++
Pamplona (Norte de Santander)	560	680	633		++	Popayán, Plaza de mercado del barrio Bolívar	760	800	795		+++
Sogamoso (Boyacá)	500	500	500		-	Tunja, Complejo de Servicios del Sur	440	460	450		+++
Tunja, Complejo de Servicios del Sur	480	520	503		-	Túquerres (Nariño)	400	440	407		+++
Túquerres (Nariño)	500	600	527		++	Valledupar, Mercabastos	600	700	631		++
Villavicencio, CAV	640	700	681		-	Valledupar, Mercado Nuevo	600	700	637		++
<b>Papa suprema</b>						<b>Plátano comino</b>					
Armenia, Mercar	740	840	778		++	Medellín, Central Mayorista de Antioquia	1.200	1.300	1.271		+
Bogotá, D.C., Corabastos	500	660	589		+	Rionegro (Antioquia)	1.300	1.700	1.442		=
Buenaventura (Valle del Cauca)	840	900	870		+	<b>Plátano dominico hartón maduro</b>					
Cali, Cavasa	700	760	734		++	Manizales, Centro Galerías	1.200	1.300	1.275		-
Cali, Santa Helena	700	740	710		++	Pereira, La 41	900	1.200	1.017		+
Ipiales (Nariño), Centro de acopio	400	400	400		+	Pereira, Mercasa	1.000	1.200	1.117		-
La Unión (Nariño)	560	600	573		++	<b>Plátano dominico hartón verde</b>					
Palmira (Valle del Cauca)	740	820	770		++	Armenia, Retiro	650	750	700		-
						Cartago (Valle del Cauca)	1.200	1.400	1.300		-

**Cuadro 4.** Mercados mayoristas. Precios de venta de tubérculos, raíces y plátanos (continuación)  
2021 (2 al 8 de enero)

Productos y mercados	Pesos por kilogramo				Tendencia	Productos y mercados	Pesos por kilogramo				Tendencia
	Mínimo	Máximo	Medio				Mínimo	Máximo	Medio		
<b>Plátano dominico hartón verde (continuación)</b>						<b>Plátano hartón verde (continuación)</b>					
Manizales, Centro Galerías	1.200	1.300	1.275	-		La Ceja (Antioquia)	1.500	1.900	1.633	+	
Pereira, La 41	900	1.200	1.017	+		Medellín, Central Mayorista de Antioquia	1.300	1.500	1.358	+	
Pereira, Mercasa	1.000	1.200	1.117	-		Medellín, Plaza Minorista "José María Villa"	1.200	1.400	1.320	+	
						Montería, Mercado del Sur	500	750	619	++	
<b>Plátano dominico verde</b>						Neiva, Surabastos	1.200	1.300	1.258	+	
Medellín, Central Mayorista de Antioquia	800	900	850	=		Palmira (Valle del Cauca)	1.300	1.400	1.325	+	
Santa Bárbara (Antioquia)	600	867	731	-		Pamplona (Norte de Santander)	1.400	1.750	1.589	-	
Sonsón (Antioquia)	1.100	1.150	1.113	+		Pereira, La 41	900	1.200	1.017	+	
						Pereira, Mercasa	1.000	1.200	1.117	-	
<b>Plátano guineo</b>						Popayán, Plaza de mercado del barrio Bolívar	1.520	1.600	1.565	-	
Bogotá, D.C., Corabastos	1.200	1.400	1.280	-		Rionegro (Antioquia)	1.600	1.900	1.788	-	
Cartago (Valle del Cauca)	1.000	1.400	1.225	+		San Gil (Santander)	1.120	1.520	1.320	+	
La Ceja (Antioquia)	1.000	1.200	1.108	++		Santa Bárbara (Antioquia)	1.100	1.200	1.150	++	
Medellín, Central Mayorista de Antioquia	1.200	1.500	1.300	+		Santa Marta (Magdalena)	1.200	1.250	1.223	-	
Medellín, Plaza Minorista "José María Villa"	1.300	1.800	1.454	+		Sincelejo, Nuevo Mercado	675	720	698	+	
Neiva, Surabastos	1.100	1.200	1.167	+		Socorro (Santander)	1.120	1.200	1.147	-	
Peñol (Antioquia)	667	800	717	-		Sogamoso (Boyacá)	1.100	1.200	1.150	-	
Rionegro (Antioquia)	1.200	1.500	1.325	=		Tuluá (Valle del Cauca)	1.300	1.500	1.388	+	
Santa Bárbara (Antioquia)	650	800	717	-		Tunja, Complejo de Servicios del Sur	1.150	1.250	1.225	+	
Sonsón (Antioquia)	650	700	688	+		Valledupar, Mercabastos	900	1.050	975	+++	
Villavicencio, CAV	2.000	2.667	2.306	++		Valledupar, Mercado Nuevo	900	1.050	960	++	
						Villavicencio, CAV	1.280	1.600	1.477	-	
<b>Plátano hartón maduro</b>						Yopal (Casanare)	1.200	1.200	1.200	=	
Armenia, Mercar	750	800	783	=		<b>Plátano hartón verde ecuatoriano</b>					
Bogotá, D.C., Corabastos	1.400	1.800	1.585	+		Ipiales (Nariño), Ipiales somos todos	1.167	1.333	1.233	-	
Cúcuta, Cenabastos	1.400	1.500	1.456	+		Pasto, El Potrerillo	1.200	1.267	1.236	-	
Ibagué, Plaza La 21	900	1.300	1.150	+		Popayán, Plaza de mercado del barrio Bolívar	1.433	1.500	1.467	-	
Medellín, Central Mayorista de Antioquia	1.300	1.600	1.431	+		Túquerres (Nariño)	1.167	1.233	1.200	-	
Medellín, Plaza Minorista "José María Villa"	1.200	1.400	1.320	+		<b>Plátano hartón verde Eje Cafetero</b>					
Neiva, Surabastos	1.200	1.300	1.258	+		Medellín, Central Mayorista de Antioquia	1.600	1.600	1.600	+	
Pereira, La 41	900	1.200	1.017	+							
Pereira, Mercasa	1.000	1.200	1.117	-		Plátano hartón verde llanero					
Tunja, Complejo de Servicios del Sur	1.150	1.250	1.225	+		Bogotá, D.C., Corabastos	1.750	2.100	1.956	+	
						<b>Ulluco</b>					
<b>Plátano hartón verde</b>						Buenaventura (Valle del Cauca)	2.700	3.000	2.800	+	
Arauca (Arauca)	1.200	1.600	1.433	=		Cali, Cavasa	1.333	1.500	1.427	-	
Armenia, Mercar	900	1.000	933	=		Ipiales (Nariño), Ipiales somos todos	1.167	1.500	1.417	+++	
Armenia, Retiro	800	950	867	=		Pasto, El Potrerillo	750	1.150	947	+	
Barranquilla, Barranquillita	900	1.200	1.000	++		Popayán, Plaza de mercado del barrio Bolívar	1.000	1.167	1.079	-	
Bogotá, D.C., Corabastos	1.400	1.800	1.585	+		Túquerres (Nariño)	833	1.000	942	-	
Bucaramanga, Centroabastos	1.440	1.440	1.440	+		<b>Yuca chirosa</b>					
Bucaramanga, Mercados del centro	1.280	1.360	1.307	-		Buenaventura (Valle del Cauca)	800	880	840	=	
Cali, Cavasa	1.250	1.500	1.363	+		Ibagué, Plaza La 21	667	833	744	-	
Cali, Santa Helena	1.250	1.300	1.267	+							
Cartagena, Bazurto	990	1.140	1.077	+++							
Chiquinquirá (Boyacá)	1.250	1.250	1.250	+							
Cúcuta, Cenabastos	1.400	1.500	1.456	+							
Duitama (Boyacá)	1.200	1.250	1.217	+							
Florencia (Caquetá)	1.100	1.100	1.100	=							
Ibagué, Plaza La 21	900	1.300	1.150	+							

# BOLETÍN SEMANAL PRECIOS MAYORISTAS

**Cuadro 4.** Mercados mayoristas. Precios de venta de tubérculos, raíces y plátanos (conclusión) 2021 (2 al 8 de enero)

Productos y mercados	Pesos por kilogramo				Tendencia	Productos y mercados	Pesos por kilogramo				Tendencia
	Mínimo	Máximo	Medio	Precios			Mínimo	Máximo	Medio	Precios	
<b>Yuca chirosa (continuación)</b>						<b>Yuca ICA</b>					
La Ceja (Antioquia)	1.120	1.300	1.195		+	Armenia, Mercar	600	720	676		++
Medellín, Central Mayorista de Antioquia	720	960	830		+	Armenia, Retiro	600	680	653		++
Rionegro (Antioquia)	760	1.100	883		+	Cali, Cavasa	600	680	640		+
<b>Yuca criolla</b>						Cali, Santa Helena	720	720	720		+
Arauca (Arauca)	714	800	762		=	Cartago (Valle del Cauca)	720	800	773		=
Barranquilla, Barranquillita	625	700	663		-	Florencia (Cauquetá)	480	560	520		=
Barranquilla, Granabastos	650	700	669		+	Manizales, Centro Galerías	640	720	693		-
Bucaramanga, Centroabastos	952	952	952		-	Neiva, Surabastos	1.120	1.200	1.173		-
Bucaramanga, Mercados del centro	1.071	1.190	1.111		+++	Palmira (Valle del Cauca)	640	720	670		+
Cartagena, Bazurto	500	700	582		++	Pasto, El Potrerillo	833	1.000	917		+
Cúcuta, Cenabastos	1.200	1.300	1.211		+	Pereira, La 41	680	720	710		+
Medellín, Central Mayorista de Antioquia	1.120	1.200	1.133		-	Pereira, Mercasa	720	720	720		+
Medellín, Plaza Minorista "José María Villa"	1.080	1.280	1.172		-	Popayán, Plaza de mercado del barrio Bolívar	833	883	856		+
Montería, Mercado del Sur	450	600	502		+++	Tuluá (Valle del Cauca)	560	640	587		=
Pamplona (Norte de Santander)	952	1.071	992		-	<b>Yuca llanera</b>					
San Gil (Santander)	1.143	1.238	1.190		+	Bogotá, D.C., Corabastos	1.000	1.333	1.147		+
Santa Marta (Magdalena)	875	875	875		n.d.	Chiquinquirá (Boyacá)	1.000	1.000	1.000		++
Sincelejo, Nuevo Mercado	425	425	425		-	Duitama (Boyacá)	867	900	878		+
Socorro (Santander)	1.000	1.040	1.027		=	Sagamoso (Boyacá)	767	833	817		-
Valledupar, Mercabastos	550	625	581		-	Tunja, Complejo de Servicios del Sur	833	933	901		+
Valledupar, Mercado Nuevo	550	625	583		+	Villavicencio, CAV	667	833	742		+
						Yopal (Casanare)	600	600	600		-

## TENDENCIAS

---	-	+	+++
Variación mayor al -20 %	Variación entre 0 % y -10 %	Variación entre 0 % y 10 %	Variación mayor al 20 %
--	=	++	n. d.
Variación entre -10 % y -20 %	Variación igual a 0 %	Variación entre 10 % y 20 %	No determinado

# GRANOS, CÁRNICOS Y PROCESADOS

## Aumentaron los precios de la panela

Esta semana, el bajo procesamiento de caña panelera en los trapiches ubicados en Gachantivá, Santa Sofía, Togüí, San José de Pare, Chitaraqué (Boyacá), Güepesa, San Benito, La Aguada, Vélez y Chipatá (Santander) hizo que subiera el precio de la panela cuadrada morena en quince de los veinticuatro mercados donde se transó el producto. En Cúcuta el alza fue del 9,45% y el kilo se negoció a \$3.439.

Lo mismo sucedió con la pechuga de pollo, que registró un alza en dieciocho de los treinta mercados donde se comercializó, ante la mayor demanda presentada durante la temporada decembrina y el inicio de año y la menor oferta desde Cundinamarca, Meta y Quindío.

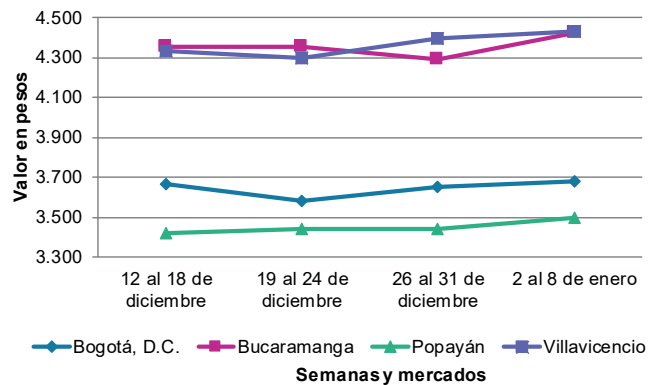
También subieron los precios del arroz de primera en quince de los treinta y tres mercados donde se negoció. Esto ocurrió por la poca oferta y abastecimiento del producto oriundo del departamento de Córdoba. En Montería el alza fue del 5,87% y el kilo se negoció a \$2.417.



Fuente: DANE

Por el contrario, bajaron los precios del huevo rojo A en quince de los veintitrés mercados donde se negoció. Esta tendencia obedeció al mayor abastecimiento y producción de las granjas avícolas ubicadas en Fómeque, Cáqueza, Fosca (Cundinamarca), Fredonia, Santuario, Entreríos, San Pedro de los Milagros, La Ceja (Antioquia), Lebrija (Santander) y Valle del Cauca.

**Gráfico 5.** Comportamiento de los precios de la panela cuadrada morena 2020 (12 de diciembre) - 2021 (8 de enero)



Fuente: DANE, Sipsa.



**Cuadro 5.** Mercados mayoristas. Precios de venta de granos y cereales 2021 (2 al 8 de enero)

Productos y mercados	Pesos por kilogramo				Tendencia	Productos y mercados	Pesos por kilogramo				Tendencia
	Mínimo	Máximo	Medio				Mínimo	Máximo	Medio		
<b>Arroz blanco importado</b>						<b>Arroz excelso (continuación)</b>					
Pasto, El Potrerillo	2.778	2.844	2.828	-		Montería, Mercado del Sur	2.960	3.040	2.990	=	
<b>Arroz de primera</b>						Santa Marta (Magdalena)	2.948	3.120	3.053	=	
Armenia, Mercar	2.880	3.040	2.933	=	Sincelejo, Nuevo Mercado	2.800	2.880	2.840	-		
Barranquilla, Barranquillita	2.802	2.822	2.812	-	Valledupar, Mercado Nuevo	2.880	2.960	2.920	=		
Barranquilla, Granabastos	2.822	2.867	2.844	+	<b>Arroz sopa cristal</b>						
Bogotá, D.C., Corabastos	2.460	2.560	2.513	-	Bucaramanga, Centroabastos	1.440	1.480	1.461	=		
Bogotá, D.C., Paloquemao	2.960	3.040	2.987	+	Bucaramanga, Mercados del centro	1.440	1.600	1.550	=		
Bogotá, D.C., Plaza España	2.864	2.880	2.875	+	Montería, Mercado del Sur	1.700	1.748	1.720	-		
Bogotá, D.C., Plaza Las Flores	2.600	2.760	2.685	-	<b>Arveja amarilla seca importada</b>						
Bucaramanga, Mercados del centro	3.040	3.160	3.085	=	Bucaramanga, Centroabastos	2.504	2.870	2.697	=		
Buenaventura (Valle del Cauca)	3.040	3.120	3.080	+	Cúcuta, Cenabastos	2.500	2.500	2.500	-		
Cali, La Floresta	2.600	2.880	2.760	+	Ibagué, Plaza La 21	1.900	1.930	1.910	-		
Cali, Santa Helena	2.500	2.880	2.683	+	Pamplona (Norte de Santander)	2.783	2.870	2.841	=		
Cali, Siloé	2.600	2.960	2.787	+	<b>Arveja verde seca importada</b>						
Cartagena, Bazurto	2.756	2.778	2.763	-	Armenia, Mercar	2.467	2.731	2.614	=		
Cartago (Valle del Cauca)	2.880	3.040	2.933	=	Bogotá, D.C., Corabastos	2.520	2.640	2.587	+		
Cúcuta, Cenabastos	2.900	2.933	2.911	-	Bogotá, D.C., Paloquemao	3.120	3.360	3.227	+		
Cúcuta, La Nueva Sexta	2.867	2.933	2.911	=	Bogotá, D.C., Plaza España	2.720	2.960	2.827	+		
Florencia (Cauquetá)	3.040	3.120	3.080	+	Bucaramanga, Centroabastos	2.417	2.783	2.632	-		
Manizales, Centro Galerías	2.864	2.920	2.886	=	Bucaramanga, Mercados del centro	2.783	3.130	2.949	=		
Medellín, Central Mayorista de Antioquia	2.800	2.840	2.820	+	Buenaventura (Valle del Cauca)	2.600	2.760	2.667	-		
Medellín, Plaza Minorista "José María Villa"	2.800	2.960	2.870	=	Cali, La Floresta	2.560	2.640	2.587	=		
Montería, Mercado del Sur	2.400	2.444	2.417	+	Cali, Santa Helena	2.400	2.560	2.453	-		
Neiva, Surabastos	2.680	2.720	2.710	+	Cali, Siloé	2.560	2.640	2.587	+		
Palmira (Valle del Cauca)	2.500	2.840	2.669	+	Cartagena, Bazurto	2.500	2.800	2.725	+		
Pamplona (Norte de Santander)	2.867	3.000	2.933	-	Cúcuta, Cenabastos	2.200	2.500	2.400	-		
Pasto, El Potrerillo	2.952	3.120	3.037	=	Cúcuta, La Nueva Sexta	3.480	3.500	3.490	-		
Pereira, Mercasa	2.880	2.994	2.939	+	Manizales, Centro Galerías	2.907	3.304	3.051	+		
Popayán, Plaza de mercado del barrio Bolívar	2.520	2.560	2.536	=	Medellín, Central Mayorista de Antioquia	2.320	2.368	2.344	-		
Santa Marta (Magdalena)	2.280	2.320	2.302	-	Medellín, Plaza Minorista "José María Villa"	2.320	2.480	2.400	=		
Sincelejo, Nuevo Mercado	2.160	2.180	2.167	+	Palmira (Valle del Cauca)	3.160	3.300	3.215	+		
Tuluá (Valle del Cauca)	2.470	3.120	2.768	-	Pamplona (Norte de Santander)	2.783	2.870	2.812	-		
Tunja, Complejo de Servicios del Sur	2.700	2.740	2.713	+	Pasto, El Potrerillo	2.240	2.400	2.340	+		
Valledupar, Mercado Nuevo	2.260	2.320	2.293	=	Pereira, Mercasa	2.355	3.100	2.818	=		
Villavicencio, CAV	2.800	2.800	2.800	=	Popayán, Plaza de mercado del barrio Bolívar	2.880	2.968	2.909	=		
<b>Arroz de segunda</b>						Santa Marta (Magdalena)	2.909	2.909	2.909	=	
Barranquilla, Barranquillita	2.344	2.380	2.366	-	Sincelejo, Nuevo Mercado	2.800	3.000	2.900	=		
Barranquilla, Granabastos	2.400	2.444	2.428	+	Tuluá (Valle del Cauca)	3.424	3.600	3.541	=		
Bogotá, D.C., Corabastos	2.360	2.420	2.393	=	Tunja, Complejo de Servicios del Sur	2.700	2.760	2.720	-		
Cartagena, Bazurto	2.222	2.400	2.300	-	Valledupar, Mercado Nuevo	3.000	3.000	3.000	=		
Sincelejo, Nuevo Mercado	1.911	1.956	1.933	=	Villavicencio, CAV	2.652	3.122	2.852	=		
<b>Arroz excelso</b>						<b>Cuchuco de cebada</b>					
Barranquilla, Barranquillita	2.824	2.840	2.832	-	Bucaramanga, Centroabastos	2.560	2.800	2.640	=		
Barranquilla, Granabastos	2.880	2.976	2.934	=	Bucaramanga, Mercados del centro	2.320	2.640	2.480	=		
Bucaramanga, Centroabastos	2.920	3.040	2.987	=							
Cartagena, Bazurto	2.880	2.920	2.900	+							
Ibagué, Plaza La 21	2.640	2.680	2.660	-							

**Cuadro 5.** Mercados mayoristas. Precios de venta de granos y cereales (continuación)  
2021 (2 al 8 de enero)

Productos y mercados	Pesos por kilogramo				Tendencia	Productos y mercados	Pesos por kilogramo				Tendencia
	Mínimo	Máximo	Medio				Mínimo	Máximo	Medio		
<b>Cuchuco de maíz</b>						<b>Frijol cargamanto rojo</b>					
Bucaramanga, Centroabastos	2.560	2.800	2.640	=		Armenia, Mercar	6.872	7.313	7.078	=	
Bucaramanga, Mercados del centro	2.320	2.640	2.480	=		Bogotá, D.C., Corabastos	5.400	5.600	5.533	-	
Cali, La Floresta	1.500	1.500	1.500	+		Bogotá, D.C., Paloquemao	6.400	6.560	6.507	+	
Cali, Santa Helena	1.400	1.500	1.467	=		Bogotá, D.C., Plaza España	6.040	6.240	6.147	n.d.	
Cali, Siloé	1.400	1.480	1.427	+		Bogotá, D.C., Plaza Las Flores	6.160	6.400	6.300	-	
Florencia (Caquetá)	2.240	2.320	2.280	=		Cartago (Valle del Cauca)	5.000	5.600	5.267	=	
Ibagué, Plaza La 21	1.832	1.960	1.901	n.d.		El Carmen de Viboral (Antioquia)	3.500	3.800	3.650	-	
Montería, Mercado del Sur	1.140	1.200	1.176	-		Ibagué, Plaza La 21	4.000	4.300	4.150	-	
Popayán, Plaza de mercado del barrio Bolívar	1.280	1.296	1.285	=		Manizales, Centro Galerías	6.167	6.432	6.256	-	
Sincelejo, Nuevo Mercado	1.800	1.900	1.850	-		Marinilla (Antioquia)	3.500	4.000	3.750	-	
						Medellín, Central Mayorista de Antioquia	4.800	5.000	4.900	-	
						Medellín, Plaza Minorista "José María Villa"	5.500	6.000	5.700	-	
						Pereira, Mercasa	5.400	6.160	5.853	+	
						San Vicente (Antioquia)	3.500	3.800	3.625	-	
						Villavicencio, CAV	4.957	5.391	5.145	=	
<b>Frijol bolón</b>						<b>Frijol nima calima</b>					
Armenia, Mercar	7.313	7.401	7.357	=		Armenia, Mercar	5.991	6.344	6.167	=	
Bogotá, D.C., Corabastos	5.800	6.400	6.067	-		Bogotá, D.C., Corabastos	4.400	4.800	4.600	-	
Bogotá, D.C., Plaza España	7.104	7.160	7.128	-		Bogotá, D.C., Paloquemao	5.328	5.440	5.403	+	
Bogotá, D.C., Plaza Las Flores	6.400	6.800	6.560	-		Bogotá, D.C., Plaza Las Flores	5.440	5.600	5.520	-	
Cartago (Valle del Cauca)	5.840	6.400	6.120	=		Cartago (Valle del Cauca)	4.520	5.200	4.840	=	
Pereira, Mercasa	6.900	7.500	7.233	=		Florencia (Caquetá)	4.800	4.960	4.880	+	
Popayán, Plaza de mercado del barrio Bolívar	7.680	7.840	7.760	=		Manizales, Centro Galerías	5.815	5.903	5.859	=	
Tuluá (Valle del Cauca)	6.400	6.800	6.587	=		Medellín, Central Mayorista de Antioquia	4.500	4.800	4.650	-	
Villavicencio, CAV	6.017	6.522	6.267	+		Neiva, Surabastos	4.000	4.400	4.180	-	
Frijol cabeza negra importado						Villavicencio, CAV	4.626	5.217	4.939	+	
Barranquilla, Barranquillita	6.300	6.400	6.367	-							
Cartagena, Bazurto	6.500	6.500	6.500	-		<b>Frijol palomito importado</b>					
Montería, Mercado del Sur	7.000	7.000	7.000	=		Barranquilla, Barranquillita	6.300	6.400	6.333	-	
Santa Marta (Magdalena)	5.091	5.455	5.227	=		Barranquilla, Granabastos	6.500	6.600	6.570	=	
						Cartagena, Bazurto	5.500	6.000	5.875	+	
						Santa Marta (Magdalena)	4.364	4.727	4.545	+	
<b>Frijol cabeza negra nacional</b>						<b>Frijol radical</b>					
Barranquilla, Granabastos	6.500	6.600	6.563	=		Bogotá, D.C., Paloquemao	5.360	5.440	5.413	+	
Sincelejo, Nuevo Mercado	6.000	7.000	6.350	-		Bucaramanga, Centroabastos	5.761	5.826	5.783	-	
Valledupar, Mercado Nuevo	4.000	5.000	4.667	=		Medellín, Central Mayorista de Antioquia	4.300	4.500	4.400	-	
<b>Frijol calima</b>						<b>Frijol Uribe rosado</b>					
Buenaventura (Valle del Cauca)	4.600	4.664	4.632	-		Cartago (Valle del Cauca)	4.520	5.200	4.840	=	
Cali, La Floresta	4.600	4.800	4.733	=							
Cali, Santa Helena	4.960	5.120	5.013	-		<b>Frijol Zaragoza</b>					
Cali, Siloé	5.120	5.200	5.147	+		Barranquilla, Barranquillita	5.200	5.300	5.267	-	
Palmira (Valle del Cauca)	5.100	5.240	5.175	+		Barranquilla, Granabastos	5.500	5.600	5.548	+	
Popayán, Plaza de mercado del barrio Bolívar	6.160	6.272	6.224	=		Cartagena, Bazurto	5.500	5.500	5.500	=	
Tuluá (Valle del Cauca)	5.360	6.040	5.667	=		Cúcuta, Cenabastos	5.000	5.400	5.133	-	
						Cúcuta, La Nueva Sexta	5.500	5.500	5.500	-	
						Montería, Mercado del Sur	5.460	5.520	5.495	=	
						Santa Marta (Magdalena)	6.182	6.255	6.200	=	
						Sincelejo, Nuevo Mercado	5.000	5.000	5.000	=	
						Valledupar, Mercado Nuevo	5.500	6.000	5.833	=	
<b>Frijol cargamanto blanco</b>											
El Carmen de Viboral (Antioquia)	6.000	6.200	6.125	-							
Marinilla (Antioquia)	6.000	6.200	6.075	-							
Medellín, Central Mayorista de Antioquia	6.600	7.000	6.800	-							
Medellín, Plaza Minorista "José María Villa"	6.800	7.000	6.900	-							
San Vicente (Antioquia)	5.800	6.300	6.038	+							
Sonsón (Antioquia)	6.200	6.300	6.225	+							

# BOLETÍN SEMANAL PRECIOS MAYORISTAS

**Cuadro 5.** Mercados mayoristas. Precios de venta de granos y cereales (continuación)  
2021 (2 al 8 de enero)

Productos y mercados	Pesos por kilogramo				Tendencia	Productos y mercados	Pesos por kilogramo				Tendencia
	Mínimo	Máximo	Medio				Mínimo	Máximo	Medio		
<b>Garbanzo importado</b>						<b>Lenteja importada (continuación)</b>					
Arauca (Arauca)	6.167	6.350	6.258	=		Sincelejo, Nuevo Mercado	3.200	3.500	3.400	+	
Armenia, Mercar	3.965	4.405	4.185	=		Tuluá (Valle del Cauca)	3.184	3.360	3.248	=	
Bogotá, D.C., Corabastos	5.160	5.400	5.253	-		Tunja, Complejo de Servicios del Sur	3.300	3.400	3.367	=	
Bogotá, D.C., Paloquemao	5.600	5.760	5.707	=		Valledupar, Mercado Nuevo	4.000	4.000	4.000	=	
Bogotá, D.C., Plaza España	5.200	5.360	5.280	+		Villavicencio, CAV	3.087	3.522	3.281	=	
Bogotá, D.C., Plaza Las Flores	6.240	6.800	6.400	-							
Bucaramanga, Mercados del centro	3.826	4.348	4.092	=		<b>Maíz amarillo cáscara</b>					
Cartago (Valle del Cauca)	3.816	4.288	4.035	=		Bogotá, D.C., Corabastos	1.520	1.560	1.533	-	
Cúcuta, Cenabastos	3.920	4.500	4.210	-		Bogotá, D.C., Paloquemao	1.600	1.600	1.600	+	
Cúcuta, La Nueva Sexta	4.000	4.800	4.433	-		Manizales, Centro Galerías	1.360	1.480	1.427	=	
Medellín, Central Mayorista de Antioquia	3.760	3.840	3.800	=		Medellín, Central Mayorista de Antioquia	1.300	1.400	1.350	=	
Medellín, Plaza Minorista "José María Villa"	3.680	3.840	3.750	=		Medellín, Plaza Minorista "José María Villa"	1.500	1.500	1.500	=	
Neiva, Surabastos	4.000	4.400	4.140	+		Montería, Mercado del Sur	1.100	1.140	1.119	-	
Pamplona (Norte de Santander)	3.478	3.739	3.652	=		Neiva, Surabastos	1.161	1.194	1.173	-	
Pereira, Mercasa	3.530	4.000	3.777	=		Pasto, El Potrerillo	1.050	1.100	1.088	+	
Tunja, Complejo de Servicios del Sur	4.700	4.800	4.733	+		Sincelejo, Nuevo Mercado	1.089	1.111	1.106	=	
Villavicencio, CAV	3.488	3.600	3.563	=		Valledupar, Mercado Nuevo	1.100	1.200	1.167	=	
<b>Lenteja importada</b>						<b>Maíz amarillo cáscara importado</b>					
Arauca (Arauca)	3.696	4.400	4.048	=		Medellín, Central Mayorista de Antioquia	1.100	1.200	1.175	=	
Armenia, Mercar	3.524	3.700	3.583	=							
Barranquilla, Barranquillita	2.800	3.000	2.867	-		<b>Maíz amarillo trillado</b>					
Barranquilla, Granabastos	3.100	3.180	3.145	=		Armenia, Mercar	1.560	1.600	1.580	=	
Bogotá, D.C., Corabastos	3.040	3.200	3.120	-		Barranquilla, Barranquillita	1.423	1.478	1.456	-	
Bogotá, D.C., Paloquemao	3.680	4.000	3.813	+		Barranquilla, Granabastos	1.475	1.500	1.494	=	
Bogotá, D.C., Plaza España	3.440	3.520	3.493	+		Cali, La Floresta	1.700	1.800	1.767	=	
Bogotá, D.C., Plaza Las Flores	3.600	3.840	3.720	+		Cali, Santa Helena	1.600	1.700	1.667	+	
Bucaramanga, Centroabastos	3.530	3.739	3.619	=		Cali, Siloé	1.600	1.700	1.667	+	
Bucaramanga, Mercados del centro	3.565	3.696	3.652	=		Cartagena, Bazurto	1.750	1.850	1.800	=	
Buenaventura (Valle del Cauca)	2.980	3.389	3.150	-		Medellín, Central Mayorista de Antioquia	1.300	1.400	1.375	=	
Cali, La Floresta	3.200	3.400	3.267	-		Medellín, Plaza Minorista "José María Villa"	1.600	1.700	1.625	=	
Cali, Santa Helena	3.360	3.440	3.387	+		Montería, Mercado del Sur	1.360	1.400	1.376	-	
Cali, Siloé	3.360	3.440	3.387	+		Pereira, Mercasa	1.550	1.655	1.602	=	
Cartagena, Bazurto	3.500	4.000	3.750	+		Santa Marta (Magdalena)	1.060	1.140	1.108	n.d.	
Cartago (Valle del Cauca)	3.056	3.280	3.179	=		Sincelejo, Nuevo Mercado	1.333	1.333	1.333	=	
Cúcuta, Cenabastos	3.240	3.500	3.380	-		Tuluá (Valle del Cauca)	1.500	1.640	1.580	=	
Cúcuta, La Nueva Sexta	3.250	3.750	3.444	-							
Florencia (Cauquetá)	3.280	3.440	3.360	+		<b>Maíz blanco cáscara</b>					
Ibagué, Plaza La 21	3.120	3.180	3.144	+		Medellín, Central Mayorista de Antioquia	1.000	1.100	1.075	=	
Manizales, Centro Galerías	3.546	4.053	3.882	-							
Medellín, Central Mayorista de Antioquia	3.120	3.200	3.180	=		<b>Maíz blanco retrimado</b>					
Medellín, Plaza Minorista "José María Villa"	3.120	3.200	3.160	=		Cartago (Valle del Cauca)	1.480	1.560	1.520	=	
Montería, Mercado del Sur	3.600	3.704	3.664	+							
Neiva, Surabastos	3.200	3.520	3.320	+		<b>Maíz blanco trillado</b>					
Palmira (Valle del Cauca)	3.200	3.360	3.290	+		Armenia, Mercar	1.400	1.440	1.420	+	
Pamplona (Norte de Santander)	3.478	3.478	3.478	=		Barranquilla, Barranquillita	1.485	1.530	1.513	-	
Pasto, El Potrerillo	2.600	2.800	2.710	+		Barranquilla, Granabastos	1.425	1.500	1.469	=	
Pereira, Mercasa	3.580	4.000	3.793	+		Bogotá, D.C., Corabastos	1.400	1.480	1.440	-	
Popayán, Plaza de mercado del barrio Bolívar	3.840	4.016	3.952	=		Bogotá, D.C., Paloquemao	1.760	1.840	1.787	+	
Santa Marta (Magdalena)	3.182	3.273	3.232	=		Bogotá, D.C., Plaza España	1.600	1.600	1.600	=	
						Cali, La Floresta	1.560	1.640	1.600	=	

**Cuadro 5.** Mercados mayoristas. Precios de venta de granos y cereales (conclusión)  
2021 (2 al 8 de enero)

Productos y mercados	Pesos por kilogramo			Tendencia	Productos y mercados	Pesos por kilogramo			Tendencia
	Mínimo	Máximo	Medio			Mínimo	Máximo	Medio	
<b>Maíz blanco trillado (continuación)</b>					<b>Maíz blanco trillado (continuación)</b>				
Cali, Santa Helena	1.560	1.600	1.573	+	Sincelejo, Nuevo Mercado	1.333	1.333	1.333	=
Cali, Siloé	1.560	1.700	1.620	=	Tuluá (Valle del Cauca)	1.400	1.500	1.467	=
Cartagena, Bazurto	1.750	1.850	1.783	-	Tunja, Complejo de Servicios del Sur	1.760	1.800	1.773	-
Cartago (Valle del Cauca)	1.400	1.520	1.467	=	Valledupar, Mercado Nuevo	1.400	1.440	1.413	=
Cúcuta, Cenabastos	1.800	1.800	1.800	+	Villavicencio, CAV	1.490	1.540	1.510	=
Cúcuta, La Nueva Sexta	1.750	1.792	1.764	-					
Florencia (Cauquetá)	1.760	1.780	1.770	=	<b>Maíz pira</b>				
Ibagué, Plaza La 21	1.344	1.360	1.353	+	Bogotá, D.C., Corabastos	3.000	3.200	3.080	-
Manizales, Centro Galerías	1.520	1.680	1.600	+	Bogotá, D.C., Paloquemao	4.160	4.320	4.267	+
Medellín, Central Mayorista de Antioquia	1.200	1.300	1.275	=	Bucaramanga, Mercados del centro	3.152	3.600	3.376	=
Medellín, Plaza Minorista "José María Villa"	1.300	1.400	1.375	=	Cúcuta, Cenabastos	3.000	3.200	3.100	+
Montería, Mercado del Sur	1.240	1.300	1.275	=	Cúcuta, La Nueva Sexta	2.840	3.040	2.960	-
Neiva, Surabastos	1.500	1.520	1.510	+	Medellín, Central Mayorista de Antioquia	3.040	3.200	3.120	+
Palmira (Valle del Cauca)	1.540	1.640	1.585	+	Medellín, Plaza Minorista "José María Villa"	3.120	3.200	3.160	=
Pereira, Mercasa	1.400	1.635	1.478	=	Montería, Mercado del Sur	3.400	3.500	3.450	=
Popayán, Plaza de mercado del barrio Bolívar	1.600	1.640	1.620	+	Villavicencio, CAV	3.043	3.478	3.246	-

**TENDENCIAS**

---	-	+	+++
Variación mayor al -20 %	Variación entre 0 % y -10 %	Variación entre 0 % y 10 %	Variación mayor al 20 %
--	=	++	n. d.
Variación entre -10 % y -20 %	Variación igual a 0 %	Variación entre 10 % y 20 %	No determinado

**Cuadro 6.** Mercados mayoristas. Precios de venta de huevos y lácteos 2021 (2 al 8 de enero)

Productos y mercados	Pesos por kilogramo				Tendencia	Productos y mercados	Pesos por kilogramo				Tendencia
	Mínimo	Máximo	Medio				Mínimo	Máximo	Medio		
<b>Huevo blanco A</b>						<b>Huevo rojo AA</b>					
Buenaventura (Valle del Cauca)	360	383	376	=		Armenia, Mercar	320	330	327	=	
Cartago (Valle del Cauca)	300	320	310	=		Bogotá, D.C., Corabastos	330	340	333	=	
Manizales, Centro Galerías	300	320	310	=		Bogotá, D.C., Paloquemao	330	340	335	-	
Medellín, Central Mayorista de Antioquia	300	310	305	-		Bogotá, D.C., Plaza Las Flores	350	350	350	-	
Medellín, Plaza Minorista "José María Villa"	315	320	319	-		Cali, Galería Alameda	350	367	356	-	
Pereira, La 41	300	300	300	-		Cali, La Floresta	340	350	347	+	
						Cali, Santa Helena	350	367	358	-	
<b>Huevo blanco AA</b>						Cali, Siloé	350	367	356	-	
Cartago (Valle del Cauca)	333	340	337	=		Cartago (Valle del Cauca)	333	340	337	=	
Cúcuta, La Nueva Sexta	292	306	299	-		Cúcuta, Cenabastos	278	300	289	-	
Manizales, Centro Galerías	317	330	322	-		Ibagué, Plaza La 21	333	350	342	+	
Medellín, Central Mayorista de Antioquia	330	340	335	-		Medellín, Central Mayorista de Antioquia	330	340	335	-	
Medellín, Plaza Minorista "José María Villa"	335	340	338	=		Medellín, Plaza Minorista "José María Villa"	335	340	338	=	
Pereira, La 41	333	333	333	-		Montería, Mercado del Sur	340	350	346	n.d.	
						Neiva, Surabastos	320	330	325	-	
<b>Huevo blanco B</b>						Palmira (Valle del Cauca)	327	367	344	+	
Cartago (Valle del Cauca)	280	300	290	=		Pamplona (Norte de Santander)	319	319	319	=	
Medellín, Central Mayorista de Antioquia	290	300	295	-		Pasto, El Potrerillo	273	283	279	-	
Medellín, Plaza Minorista "José María Villa"	300	305	303	=		Popayán, Plaza de mercado del barrio Bolívar	313	323	319	+	
Pereira, La 41	283	290	287	=		Tuluá (Valle del Cauca)	315	327	321	=	
						Valledupar, Mercado Nuevo	317	327	323	=	
<b>Huevo blanco extra</b>						Villavicencio, CAV	290	310	303	-	
Manizales, Centro Galerías	350	360	353	=							
Medellín, Central Mayorista de Antioquia	380	390	385	=		<b>Huevo rojo B</b>					
Medellín, Plaza Minorista "José María Villa"	380	385	383	=		Armenia, Mercar	270	280	275	=	
Pereira, La 41	380	383	382	=		Bogotá, D.C., Corabastos	290	300	297	-	
						Bogotá, D.C., Paloquemao	290	290	290	-	
<b>Huevo rojo A</b>						Bogotá, D.C., Plaza Las Flores	300	300	300	-	
Armenia, Mercar	310	320	313	=		Bucaramanga, Centroabastos	270	280	275	-	
Bogotá, D.C., Corabastos	310	320	313	+		Ibagué, Plaza La 21	300	317	311	+	
Bogotá, D.C., Paloquemao	300	310	308	-		Medellín, Central Mayorista de Antioquia	290	300	295	-	
Bogotá, D.C., Plaza Las Flores	330	350	340	-		Medellín, Plaza Minorista "José María Villa"	300	305	303	=	
Bucaramanga, Centroabastos	290	290	290	-		Montería, Mercado del Sur	300	310	306	n.d.	
Cali, Santa Helena	317	317	317	-		Neiva, Surabastos	280	290	285	-	
Cali, Siloé	317	333	322	-		Villavicencio, CAV	260	265	263	-	
Cartagena, Bazurto	317	327	323	-							
Cartago (Valle del Cauca)	300	320	310	=		<b>Huevo rojo extra</b>					
Cúcuta, Cenabastos	270	283	279	-		Armenia, Mercar	350	360	357	=	
Cúcuta, La Nueva Sexta	278	289	283	-		Bogotá, D.C., Corabastos	350	360	357	=	
Ibagué, Plaza La 21	317	323	322	+		Bogotá, D.C., Paloquemao	370	390	380	-	
Medellín, Central Mayorista de Antioquia	300	310	305	-		Bogotá, D.C., Plaza Las Flores	390	400	398	+	
Medellín, Plaza Minorista "José María Villa"	315	320	319	-		Cali, Galería Alameda	383	400	394	=	
Montería, Mercado del Sur	320	327	324	+		Cali, La Floresta	367	383	372	+	
Neiva, Surabastos	300	310	305	-		Cali, Siloé	383	400	389	=	
Pamplona (Norte de Santander)	300	300	300	-		Cúcuta, Cenabastos	300	328	311	-	
Pasto, El Potrerillo	260	267	263	-		Cúcuta, La Nueva Sexta	310	317	313	-	
Popayán, Plaza de mercado del barrio Bolívar	273	280	277	+		Ibagué, Plaza La 21	367	383	375	+	
Sincelejo, Nuevo Mercado	293	320	307	-		Medellín, Central Mayorista de Antioquia	380	390	385	=	
Tuluá (Valle del Cauca)	300	320	309	=		Medellín, Plaza Minorista "José María Villa"	380	385	383	=	
Valledupar, Mercado Nuevo	310	320	316	=		Neiva, Surabastos	350	360	355	=	
Villavicencio, CAV	280	290	284	-							

**Cuadro 6.** Mercados mayoristas. Precios de venta de huevos y lácteos (continuación)  
2021 (2 al 8 de enero)

Productos y mercados	Pesos por kilogramo				Tendencia	Productos y mercados	Pesos por kilogramo				Tendencia
	Mínimo	Máximo	Medio				Mínimo	Máximo	Medio		
<b>Huevo rojo extra (continuación)</b>						<b>Queso campesino (continuación)</b>					
Palmira (Valle del Cauca)	367	400	379	=		Montería, Mercado del Sur	11.000	12.000	11.750	-	
Villavicencio, CAV	330	340	334	=		Palmira (Valle del Cauca)	12.000	13.000	12.625	+	
<b>Leche en polvo</b>						Tuluá (Valle del Cauca)	12.000	12.000	12.000	=	
Armenia, Mercar	20.833	30.556	24.870	=		Villavicencio, CAV	10.000	11.000	10.500	++	
Barranquilla, Barranquillita	27.170	27.274	27.225	-		<b>Queso Caquetá</b>					
Barranquilla, Granabastos	26.910	27.083	26.997	=		Cali, Galería Alameda	13.000	13.500	13.167	=	
Bogotá, D.C., Corabastos	30.326	30.781	30.496	+		Cali, La Floresta	13.000	13.500	13.167	=	
Bucaramanga, Centroabastos	28.776	31.250	30.055	+		Cali, Santa Helena	12.500	13.000	12.875	=	
Bucaramanga, Mercados del centro	29.583	30.556	30.139	+		Cali, Siloé	13.000	14.000	13.500	-	
Buenaventura (Valle del Cauca)	22.156	30.000	26.206	-		Palmira (Valle del Cauca)	14.800	15.500	15.075	-	
Cali, La Floresta	23.111	29.688	26.343	-		Popayán, Plaza de mercado del barrio Bolívar	12.000	12.400	12.133	=	
Cali, Santa Helena	22.667	28.125	25.354	+		Tuluá (Valle del Cauca)	14.000	14.400	14.267	=	
Cali, Siloé	23.289	29.167	26.188	+		<b>Queso costeño</b>					
Cartagena, Bazurto	29.167	29.167	29.167	+		Armenia, Mercar	14.560	14.800	14.693	-	
Cartago (Valle del Cauca)	20.000	27.509	23.690	=		Barranquilla, Barranquillita	11.000	11.300	11.075	+	
Cúcuta, Cenabastos	16.016	16.250	16.120	-		Barranquilla, Granabastos	11.800	12.000	11.933	++	
Cúcuta, La Nueva Sexta	15.938	16.094	16.016	-		Bogotá, D.C., Corabastos	13.800	14.200	14.000	+	
Ibagué, Plaza La 21	22.579	22.632	22.605	=		Bogotá, D.C., Paloquemao	15.000	15.500	15.167	-	
Medellín, Central Mayorista de Antioquia	17.333	17.500	17.417	=		Bogotá, D.C., Plaza España	15.000	15.200	15.067	+	
Medellín, Plaza Minorista "José María Villa"	17.333	17.917	17.563	+		Bogotá, D.C., Plaza Las Flores	13.000	14.000	13.400	-	
Palmira (Valle del Cauca)	22.747	28.950	25.848	+		Bucaramanga, Mercados del centro	12.000	13.000	12.750	=	
Pamplona (Norte de Santander)	16.204	16.204	16.204	=		Buenaventura (Valle del Cauca)	18.500	19.000	18.833	+	
Pasto, El Potrerillo	21.778	22.933	22.400	=		Cali, Galería Alameda	13.000	13.500	13.167	=	
Pereira, Mercasa	29.878	30.167	30.023	=		Cali, La Floresta	13.000	13.500	13.167	=	
Popayán, Plaza de mercado del barrio Bolívar	23.111	25.920	24.537	=		Cali, Santa Helena	12.500	13.000	12.875	=	
Tuluá (Valle del Cauca)	20.356	26.233	23.412	=		Cali, Siloé	13.000	14.000	13.500	-	
Valledupar, Mercado Nuevo	26.042	27.083	26.563	=		Cartagena, Bazurto	12.000	13.500	12.833	-	
Villavicencio, CAV	31.528	31.667	31.597	=		Cartago (Valle del Cauca)	14.200	14.500	14.350	=	
<b>Queso campesino</b>						Cúcuta, Cenabastos	14.000	14.000	14.000	+	
Armenia, Mercar	10.500	11.000	10.833	=		Manizales, Centro Galerías	11.200	11.200	11.200	-	
Bogotá, D.C., Corabastos	9.200	9.600	9.433	+		Medellín, Central Mayorista de Antioquia	17.000	17.000	17.000	=	
Bogotá, D.C., Paloquemao	9.000	9.500	9.250	-		Medellín, Plaza Minorista "José María Villa"	14.000	14.500	14.375	=	
Bogotá, D.C., Plaza España	9.500	9.800	9.600	+		Montería, Mercado del Sur	12.000	13.000	12.750	-	
Bogotá, D.C., Plaza Las Flores	11.200	12.000	11.700	+		Palmira (Valle del Cauca)	14.800	15.500	15.075	-	
Bucaramanga, Mercados del centro	10.000	11.000	10.667	=		Santa Marta (Magdalena)	13.800	14.000	13.933	+	
Cali, Galería Alameda	11.000	12.000	11.500	-		Sincelejo, Nuevo Mercado	12.000	12.400	12.300	+	
Cali, La Floresta	11.000	11.500	11.167	=		Valledupar, Mercado Nuevo	14.000	16.000	15.000	-	
Cali, Santa Helena	11.000	12.000	11.375	-		Villavicencio, CAV	12.000	13.000	12.250	-	
Cali, Siloé	11.000	11.500	11.167	+		<b>Queso cuajada</b>					
Cúcuta, Cenabastos	12.000	12.500	12.250	+		Armenia, Mercar	10.500	11.000	10.667	+	
Florencia (Caquetá)	11.360	11.360	11.360	=		Bogotá, D.C., Corabastos	9.800	10.000	9.933	-	
Ibagué, Plaza La 21	9.600	10.000	9.867	+		Bogotá, D.C., Paloquemao	9.000	9.500	9.167	-	
Manizales, Centro Galerías	9.000	9.600	9.300	=		Bogotá, D.C., Plaza Las Flores	9.000	9.600	9.250	+	
Medellín, Central Mayorista de Antioquia	12.000	12.400	12.200	=							

**Cuadro 6.** Mercados mayoristas. Precios de venta de huevos y lácteos (conclusión)  
2021 (2 al 8 de enero)

Productos y mercados	Pesos por kilogramo				Tendencia	Productos y mercados	Pesos por kilogramo				Tendencia
	Mínimo	Máximo	Medio				Mínimo	Máximo	Medio		
<b>Queso cuajada (continuación)</b>						<b>Queso doble crema (continuación)</b>					
Bucaramanga, Mercados del centro	11.000	11.000	11.000		=	Bogotá, D.C., Paloquemao	11.200	11.400	11.267		-
Buenaventura (Valle del Cauca)	11.500	11.600	11.567		+	Bogotá, D.C., Plaza España	11.200	11.600	11.333		+
Cali, Galería Alameda	8.000	8.500	8.167		-	Bogotá, D.C., Plaza Las Flores	10.800	11.200	10.900		=
Cali, La Floresta	7.800	8.000	7.933		+	Bucaramanga, Mercados del centro	12.000	13.000	12.250		+
Cali, Santa Helena	7.800	8.000	7.950		-	Buenaventura (Valle del Cauca)	12.000	13.000	12.667		=
Cali, Siloé	8.000	8.500	8.333		-	Cali, Galería Alameda	11.500	12.000	11.833		+
Cartago (Valle del Cauca)	8.600	8.600	8.600		=	Cali, La Floresta	12.000	12.000	12.000		-
Cúcuta, Cenabastos	11.000	11.000	11.000		=	Cali, Santa Helena	11.000	12.000	11.625		-
Medellín, Central Mayorista de Antioquia	12.000	13.000	12.333		-	Cali, Siloé	12.000	12.500	12.167		=
Medellín, Plaza Minorista "José María Villa"	9.000	9.500	9.250		=	Cúcuta, Cenabastos	12.000	12.000	12.000		=
Palmira (Valle del Cauca)	9.000	10.000	9.500		=	Florencia (Caquetá)	12.000	12.400	12.200		+
Popayán, Plaza de mercado del barrio Bolívar	8.400	8.800	8.600		=	Ibagué, Plaza La 21	12.000	13.000	12.333		+
Tuluá (Valle del Cauca)	8.000	9.000	8.600		=	Medellín, Central Mayorista de Antioquia	12.800	12.800	12.800		-
Villavicencio, CAV	10.600	10.600	10.600		-	Palmira (Valle del Cauca)	12.000	13.000	12.500		-
<b>Queso doble crema</b>						Popayán, Plaza de mercado del barrio Bolívar	11.800	12.000	11.933		=
Armenia, Mercar	12.000	12.000	12.000		=	Tuluá (Valle del Cauca)	12.000	12.800	12.400		=
Bogotá, D.C., Corabastos	10.800	12.000	11.333		+	Villavicencio, CAV	11.200	11.600	11.300		-

**TENDENCIAS**

---	-	+	+++
Variación mayor al -20 %	Variación entre 0 % y -10 %	Variación entre 0 % y 10 %	Variación mayor al 20 %
--	=	++	n. d.
Variación entre -10 % y -20 %	Variación igual a 0 %	Variación entre 10 % y 20 %	No determinado

**Cuadro 7.** Mercados mayoristas. Precios de venta de carnes 2021 (2 al 8 de enero)

Productos y mercados	Pesos por kilogramo				Tendencia	Productos y mercados	Pesos por kilogramo				Tendencia
	Mínimo	Máximo	Medio				Mínimo	Máximo	Medio		
<b>Alas de pollo con costillar</b>						<b>Carne de cerdo, brazo sin hueso (continuación)</b>					
Armenia, Mercar	8.600	8.800	8.733	=		Cali, Santa Helena	14.000	15.000	14.375	+	
Barranquilla, Barranquillita	5.300	5.400	5.325	-		Cartagena, Bazurto	13.000	13.000	13.000	n.d.	
Barranquilla, Granabastos	5.100	5.200	5.150	-		Ibagué, Plaza La 21	14.000	15.000	14.550	-	
Bogotá, D.C., Frigorífico Ble Ltda.	5.500	5.800	5.633	+		Malambo (Atlántico), Carnes y carnes	13.200	13.200	13.200	-	
Bogotá, D.C., Frigorífico Guadalupe	4.700	5.000	4.825	+		Medellín, Central Mayorista de Antioquia	12.800	13.500	13.150	=	
Bogotá, D.C., Plaza Las Flores	4.400	5.000	4.750	++		Montería, Mercado del Sur	13.800	14.000	13.950	-	
Buenaventura (Valle del Cauca)	6.800	7.200	7.067	=		Palmira (Valle del Cauca)	13.000	14.500	13.750	-	
Cali, Galería Alameda	6.600	6.800	6.733	=		Pasto, El Potrerillo	16.000	16.000	16.000	+	
Cali, Santa Helena	6.600	6.800	6.700	+		Pereira, La 41	14.000	16.000	14.667	=	
Cartagena, Bazurto	5.800	6.500	6.167	+		Popayán, Plaza de mercado del barrio Bolívar	14.000	14.000	14.000	-	
Florencia (Caquetá)	6.200	6.300	6.250	+		Sincelejo, Nuevo Mercado	12.000	12.000	12.000	=	
Ibagué, Plaza La 21	5.600	6.200	5.867	+		Tuluá (Valle del Cauca)	11.700	13.000	12.233	=	
Montería, Mercado del Sur	5.300	5.400	5.350	-		Valledupar, Mercado Nuevo	15.000	16.000	15.333	=	
Neiva, Surabastos	4.800	5.000	4.900	+		Villavicencio, CAV	14.000	15.000	14.750	=	
Palmira (Valle del Cauca)	6.300	6.400	6.350	+		Yopal (Casanare)	14.000	14.000	14.000	=	
Sincelejo, Nuevo Mercado	4.800	5.000	4.900	+							
Tuluá (Valle del Cauca)	5.600	6.600	6.067	=		<b>Carne de cerdo, cabeza de lomo</b>					
Valledupar, Mercado Nuevo	4.600	4.800	4.700	=		Bogotá, D.C., Frigorífico Ble Ltda.	14.000	15.000	14.333	+	
Villavicencio, CAV	6.000	6.200	6.050	-		Bogotá, D.C., Frigorífico Guadalupe	14.000	14.500	14.125	+	
<b>Alas de pollo sin costillar</b>						Bogotá, D.C., Paloquemao	14.000	14.500	14.125	+	
Arauca (Arauca)	6.800	6.900	6.867	=		Bogotá, D.C., Plaza Las Flores	12.000	14.000	13.125	-	
Bogotá, D.C., Corabastos	6.600	7.200	6.933	+		Cúcuta, Cenabastos	14.500	15.000	14.750	-	
Bogotá, D.C., Frigorífico Ble Ltda.	8.000	8.000	8.000	++		Cúcuta, La Nueva Sexta	14.500	16.000	15.167	-	
Bogotá, D.C., Frigorífico Guadalupe	7.600	8.000	7.800	=		Ibagué, Plaza La 21	14.000	15.200	14.750	+	
Bogotá, D.C., Paloquemao	8.000	8.400	8.100	+		Villavicencio, CAV	14.000	15.000	14.750	=	
Bogotá, D.C., Plaza Las Flores	6.000	7.000	6.300	-		Yopal (Casanare)	14.000	14.000	14.000	=	
Bucaramanga, Frigoríficos	8.500	8.750	8.583	=							
Cúcuta, Cenabastos	7.000	7.800	7.367	++		<b>Carne de cerdo, costilla</b>					
Medellín, Central Mayorista de Antioquia	8.800	9.200	9.000	-		Barranquilla, Barranquillita	10.400	10.500	10.467	=	
Medellín, Plaza Minorista "José María Villa"	7.800	8.200	8.000	+		Bogotá, D.C., Frigorífico Ble Ltda.	15.000	15.000	15.000	-	
<b>Carne de cerdo, brazo con hueso</b>						Bogotá, D.C., Frigorífico Guadalupe	15.000	16.000	15.500	-	
Barranquilla, Barranquillita	10.400	10.500	10.433	-		Bogotá, D.C., Paloquemao	15.000	15.500	15.125	-	
Bogotá, D.C., Frigorífico Ble Ltda.	14.000	14.000	14.000	+		Bogotá, D.C., Plaza Las Flores	12.000	14.500	13.375	-	
Bogotá, D.C., Frigorífico Guadalupe	12.600	13.000	12.800	-		Buenaventura (Valle del Cauca)	17.400	17.400	17.400	-	
Bogotá, D.C., Paloquemao	12.500	13.000	12.625	+		Cali, Santa Helena	14.000	15.000	14.500	+	
Cartagena, Bazurto	11.000	11.500	11.250	+		Cartagena, Bazurto	14.500	15.500	15.167	+	
Cúcuta, Cenabastos	13.500	14.000	13.750	-		Cúcuta, Cenabastos	15.000	15.000	15.000	+	
Malambo (Atlántico), Carnes y carnes	12.200	12.200	12.200	-		Cúcuta, La Nueva Sexta	15.000	16.000	15.333	=	
Montería, Mercado del Sur	12.000	12.000	12.000	=		Florencia (Caquetá)	15.000	15.000	15.000	=	
Sincelejo, Nuevo Mercado	9.000	9.000	9.000	=		Ibagué, Plaza La 21	14.800	15.200	15.100	-	
Valledupar, Mercado Nuevo	14.000	14.000	14.000	=		Malambo (Atlántico), Carnes y carnes	15.000	15.000	15.000	-	
<b>Carne de cerdo, brazo sin hueso</b>						Manizales, Centro Galerías	15.000	18.000	16.000	=	
Barranquilla, Barranquillita	11.000	12.000	11.667	=		Medellín, Central Mayorista de Antioquia	16.000	17.000	16.750	-	
Bogotá, D.C., Frigorífico Ble Ltda.	13.000	14.000	13.667	-		Medellín, Plaza Minorista "José María Villa"	16.000	17.800	16.625	=	
Bogotá, D.C., Frigorífico Guadalupe	13.800	14.000	13.850	-		Montería, Mercado del Sur	13.000	14.000	13.250	=	
Bogotá, D.C., Paloquemao	13.000	13.800	13.325	-		Palmira (Valle del Cauca)	13.000	14.000	13.375	-	
Bogotá, D.C., Plaza Las Flores	12.000	14.000	13.250	-		Pasto, El Potrerillo	15.000	15.000	15.000	+	
Buenaventura (Valle del Cauca)	17.000	17.000	17.000	=		Pereira, La 41	17.000	18.000	17.667	=	
						Popayán, Plaza de mercado del barrio Bolívar	11.000	12.000	11.667	-	



# BOLETÍN SEMANAL PRECIOS MAYORISTAS

**Cuadro 7.** Mercados mayoristas. Precios de venta de carnes (continuación)  
2021 (2 al 8 de enero)

Productos y mercados	Pesos por kilogramo				Tendencia	Productos y mercados	Pesos por kilogramo				Tendencia
	Mínimo	Máximo	Medio				Mínimo	Máximo	Medio		
<b>Carne de cerdo, costilla (continuación)</b>						<b>Carne de cerdo, lomo sin hueso (continuación)</b>					
Tuluá (Valle del Cauca)	11.700	12.000	11.900	=	Cúcuta, La Nueva Sexta	15.000	16.000	15.667	+		
Tunja, Complejo de Servicios del Sur	15.000	15.000	15.000	=	Florencia (Cauquetá)	16.000	16.000	16.000	=		
Valledupar, Mercado Nuevo	15.000	15.000	15.000	=	Ibagué, Plaza La 21	16.000	17.900	16.900	-		
Villavicencio, CAV	14.000	15.000	14.750	=	Malambo (Atlántico), Carnes y carnes	17.700	17.700	17.700	-		
Yopal (Casanare)	14.000	14.000	14.000	=	Manizales, Centro Galerías	17.000	18.000	17.333	=		
<b>Carne de cerdo en canal</b>						Medellín, Central Mayorista de Antioquia	17.000	18.000	17.250	=	
Bogotá, D.C., Frigorífico Guadalupe	10.240	10.400	10.320	-	Medellín, Plaza Minorista "José María Villa"	16.800	19.700	17.675	=		
Ibagué, Plaza La 21	11.200	11.360	11.284	+	Montería, Mercado del Sur	16.000	16.500	16.175	=		
Malambo (Atlántico), Carnes y carnes	9.800	9.800	9.800	=	Neiva, Surabastos	15.000	15.000	15.000	+		
Pereira, La 41	10.500	10.700	10.567	+	Palmira (Valle del Cauca)	16.000	16.500	16.250	+		
Popayán, Plaza de mercado del barrio Bolívar	8.200	8.300	8.267	-	Pasto, El Potrerillo	17.000	18.000	17.250	=		
<b>Carne de cerdo, espinazo</b>						Pereira, La 41	18.000	19.000	18.333	=	
Buenaventura (Valle del Cauca)	11.000	11.800	11.467	-	Popayán, Plaza de mercado del barrio Bolívar	19.000	19.000	19.000	-		
Cali, Santa Helena	8.000	9.000	8.300	+	Sincelejo, Nuevo Mercado	14.000	14.000	14.000	=		
Cúcuta, Cenabastos	4.000	5.000	4.500	+	Tuluá (Valle del Cauca)	15.000	18.000	16.333	=		
Manizales, Centro Galerías	9.000	10.000	9.667	=	Tunja, Complejo de Servicios del Sur	13.000	14.000	13.667	-		
Medellín, Central Mayorista de Antioquia	6.000	7.000	6.700	=	Valledupar, Mercado Nuevo	20.000	20.000	20.000	=		
Medellín, Plaza Minorista "José María Villa"	7.000	7.500	7.175	+	<b>Carne de cerdo, perril con hueso</b>						
Montería, Mercado del Sur	12.000	13.000	12.500	=	Barranquilla, Barranquillita	10.400	10.500	10.467	-		
Neiva, Surabastos	4.600	5.000	4.900	+	Bogotá, D.C., Frigorífico Ble Ltda.	13.500	14.200	13.967	-		
Palmira (Valle del Cauca)	7.500	8.500	8.000	+	Bogotá, D.C., Frigorífico Guadalupe	13.600	14.000	13.850	+		
Pasto, El Potrerillo	7.000	8.000	7.750	-	Cartagena, Bazurto	10.500	12.500	11.333	-		
Pereira, La 41	10.000	12.000	10.667	=	Cúcuta, Cenabastos	14.000	14.000	14.000	++		
Popayán, Plaza de mercado del barrio Bolívar	8.200	8.200	8.200	-	Cúcuta, La Nueva Sexta	13.000	14.000	13.333	+		
Tuluá (Valle del Cauca)	8.000	10.000	9.000	=	Ibagué, Plaza La 21	15.000	15.800	15.200	+		
Tunja, Complejo de Servicios del Sur	8.500	8.800	8.600	-	Malambo (Atlántico), Carnes y carnes	12.400	12.400	12.400	-		
<b>Carne de cerdo, lomo con hueso</b>						Montería, Mercado del Sur	12.000	13.000	12.750	=	
Barranquilla, Barranquillita	10.500	10.500	10.500	+	Sincelejo, Nuevo Mercado	9.000	9.000	9.000	=		
Cartagena, Bazurto	12.000	12.900	12.475	+	Valledupar, Mercado Nuevo	14.000	15.000	14.667	=		
Cúcuta, Cenabastos	15.000	15.000	15.000	+	Villavicencio, CAV	14.000	14.000	14.000	=		
Cúcuta, La Nueva Sexta	15.000	16.000	15.333	=	Yopal (Casanare)	13.000	13.000	13.000	=		
Malambo (Atlántico), Carnes y carnes	13.400	13.400	13.400	-	<b>Carne de cerdo, perril sin hueso</b>						
Montería, Mercado del Sur	13.000	14.000	13.750	=	Bogotá, D.C., Frigorífico Ble Ltda.	15.000	15.000	15.000	+		
Sincelejo, Nuevo Mercado	9.000	9.000	9.000	=	Bogotá, D.C., Frigorífico Guadalupe	14.600	15.000	14.850	+		
Valledupar, Mercado Nuevo	12.000	12.000	12.000	=	Bogotá, D.C., Plaza Las Flores	13.000	15.000	14.125	-		
<b>Carne de cerdo, lomo sin hueso</b>						Buenaventura (Valle del Cauca)	17.400	17.500	17.433	+	
Barranquilla, Barranquillita	14.000	15.000	14.333	=	Cali, Santa Helena	15.000	16.000	15.500	=		
Bogotá, D.C., Frigorífico Ble Ltda.	16.000	16.500	16.167	-	Cúcuta, Cenabastos	14.500	15.000	14.750	+		
Bogotá, D.C., Frigorífico Guadalupe	16.000	17.000	16.500	+	Cúcuta, La Nueva Sexta	15.000	16.000	15.333	+		
Bogotá, D.C., Paloquemao	15.800	16.000	15.950	+	Ibagué, Plaza La 21	15.000	16.000	15.475	-		
Bogotá, D.C., Plaza Las Flores	14.000	15.500	15.000	-	Malambo (Atlántico), Carnes y carnes	15.500	15.500	15.500	-		
Buenaventura (Valle del Cauca)	19.000	19.000	19.000	=	Manizales, Centro Galerías	15.000	18.000	16.333	=		
Cali, Santa Helena	16.000	17.000	16.375	+	Medellín, Central Mayorista de Antioquia	16.000	17.000	16.500	=		
Cartagena, Bazurto	17.000	17.500	17.250	=	Medellín, Plaza Minorista "José María Villa"	14.000	16.000	14.875	=		
Cúcuta, Cenabastos	16.000	16.000	16.000	+	Montería, Mercado del Sur	15.000	15.500	15.175	=		
					Palmira (Valle del Cauca)	14.000	15.000	14.375	+		
					Pasto, El Potrerillo	17.000	17.000	17.000	+		
					Pereira, La 41	16.000	16.000	16.000	=		

**Cuadro 7.** Mercados mayoristas. Precios de venta de carnes (continuación)  
2021 (2 al 8 de enero)

Productos y mercados	Pesos por kilogramo				Tendencia	Productos y mercados	Pesos por kilogramo				Tendencia
	Mínimo	Máximo	Medio				Mínimo	Máximo	Medio		
<b>Carne de cerdo, lomo sin hueso (continuación)</b>						<b>Carne de res, bola de brazo (continuación)</b>					
Popayán, Plaza de mercado del barrio Bolívar	15.000	16.000	15.667	-		Cúcuta, La Nueva Sexta	15.000	16.000	15.667	=	
Sincelejo, Nuevo Mercado	13.000	13.000	13.000	=		Ibagué, Plaza La 21	15.000	17.000	16.000	-	
Tuluá (Valle del Cauca)	13.900	16.000	14.633	=		Malambo (Atlántico), Carnes y carnes	19.000	19.000	19.000	-	
Tunja, Complejo de Servicios del Sur	12.000	13.000	12.333	-		Manizales, Centro Galerías	15.000	17.000	15.667	=	
Villavicencio, CAV	15.000	15.000	15.000	=		Medellín, Central Mayorista de Antioquia	20.000	22.800	21.200	=	
Yopal (Casanare)	14.000	14.000	14.000	=		Montería, Mercado del Sur	15.000	15.500	15.175	=	
<b>Carne de cerdo, tocineta plancha</b>						Palmira (Valle del Cauca)	17.000	18.200	17.675	+	
Manizales, Centro Galerías	15.000	15.000	15.000	=		Pasto, El Potrerillo	16.000	16.000	16.000	+	
<b>Carne de cerdo, tocino barriga</b>						Pereira, La 41	17.000	18.000	17.667	=	
Bogotá, D.C., Frigorífico Ble Ltda.	12.700	13.000	12.800	-		Popayán, Plaza de mercado del barrio Bolívar	16.000	16.600	16.333	-	
Bogotá, D.C., Frigorífico Guadalupe	11.000	13.000	12.250	+		Sincelejo, Nuevo Mercado	16.000	16.000	16.000	=	
Bogotá, D.C., Plaza Las Flores	9.500	10.000	9.767	-		Tuluá (Valle del Cauca)	17.000	19.000	18.000	=	
Florencia (Caquetá)	10.000	10.000	10.000	=		Valledupar, Mercado Nuevo	18.000	18.000	18.000	=	
Ibagué, Plaza La 21	8.000	9.400	8.850	-		<b>Carne de res, bola de pierna</b>					
Medellín, Central Mayorista de Antioquia	16.000	17.000	16.500	-		Barranquilla, Barranquillita	15.700	15.800	15.775	-	
Medellín, Plaza Minorista "José María Villa"	16.800	18.500	17.575	=		Barranquilla, Granabastos	16.500	17.000	16.750	=	
Neiva, Surabastos	7.600	8.000	7.900	-		Bogotá, D.C., Frigorífico Ble Ltda.	15.000	16.000	15.475	+	
Palmira (Valle del Cauca)	12.500	13.000	12.750	+		Bogotá, D.C., Frigorífico Guadalupe	15.200	15.500	15.400	+	
Pasto, El Potrerillo	7.000	8.000	7.250	-		Bogotá, D.C., Paloquemao	16.500	17.000	16.750	-	
Pereira, La 41	15.000	16.000	15.667	+		Buenaventura (Valle del Cauca)	18.000	18.400	18.267	-	
Popayán, Plaza de mercado del barrio Bolívar	8.400	8.400	8.400	-		Cali, Santa Helena	17.500	18.500	17.925	=	
Tunja, Complejo de Servicios del Sur	8.500	9.000	8.833	+		Cartagena, Bazurto	16.500	18.000	17.375	=	
<b>Carne de cerdo, tocino papada</b>						Cúcuta, Cenabastos	14.500	16.000	15.167	-	
Bogotá, D.C., Frigorífico Ble Ltda.	10.000	11.000	10.333	+		Cúcuta, La Nueva Sexta	16.000	16.000	16.000	=	
Bogotá, D.C., Frigorífico Guadalupe	8.000	10.000	8.750	+		Florencia (Caquetá)	16.000	16.000	16.000	=	
Bogotá, D.C., Plaza Las Flores	8.000	9.500	8.833	-		Ibagué, Plaza La 21	15.000	17.000	16.000	-	
Buenaventura (Valle del Cauca)	9.000	9.500	9.333	-		Malambo (Atlántico), Carnes y carnes	19.000	19.000	19.000	-	
Cali, Santa Helena	9.200	10.000	9.550	-		Manizales, Centro Galerías	17.000	18.000	17.667	=	
Cúcuta, Cenabastos	11.000	12.000	11.500	+		Medellín, Central Mayorista de Antioquia	20.000	22.000	20.500	-	
Cúcuta, La Nueva Sexta	12.000	13.000	12.333	+		Medellín, Plaza Minorista "José María Villa"	19.500	21.200	20.175	=	
Ibagué, Plaza La 21	8.000	9.600	8.900	-		Montería, Mercado del Sur	15.500	16.000	15.875	=	
Manizales, Centro Galerías	11.000	12.000	11.667	+		Neiva, Surabastos	14.600	15.600	15.050	+	
Medellín, Central Mayorista de Antioquia	10.000	12.000	11.000	=		Palmira (Valle del Cauca)	17.300	18.500	17.825	-	
Medellín, Plaza Minorista "José María Villa"	12.000	12.500	12.375	-		Pasto, El Potrerillo	16.000	17.000	16.250	=	
Pereira, La 41	13.000	13.000	13.000	=		Pereira, La 41	18.000	19.000	18.333	=	
Tuluá (Valle del Cauca)	8.140	11.000	9.713	=		Popayán, Plaza de mercado del barrio Bolívar	16.400	16.600	16.533	-	
<b>Carne de res, bola de brazo</b>						Sincelejo, Nuevo Mercado	16.000	16.000	16.000	=	
Barranquilla, Barranquillita	13.700	14.000	13.825	-		Tuluá (Valle del Cauca)	16.000	19.000	17.667	=	
Barranquilla, Granabastos	14.500	15.000	14.825	-		Valledupar, Mercado Nuevo	18.000	18.000	18.000	=	
Bogotá, D.C., Paloquemao	16.500	17.000	16.750	-		Villavicencio, CAV	15.000	16.000	15.500	=	
Bucaramanga, Frigoríficos	18.190	23.200	20.695	-		Yopal (Casanare)	15.000	15.000	15.000	=	
Buenaventura (Valle del Cauca)	18.400	19.000	18.633	+		<b>Carne de res, bota</b>					
Cali, Santa Helena	16.000	17.300	16.700	=		Barranquilla, Barranquillita	15.700	15.800	15.750	-	
Cartagena, Bazurto	16.500	18.000	17.375	+		Barranquilla, Granabastos	16.800	17.000	16.875	-	
Cúcuta, Cenabastos	14.500	16.000	15.167	-		Bogotá, D.C., Frigorífico Ble Ltda.	15.000	16.000	15.475	+	
						Bogotá, D.C., Frigorífico Guadalupe	15.200	15.500	15.400	+	
						Bogotá, D.C., Paloquemao	16.500	17.000	16.750	-	

**Cuadro 7.** Mercados mayoristas. Precios de venta de carnes (continuación)  
2021 (2 al 8 de enero)

Productos y mercados	Pesos por kilogramo				Tendencia	Productos y mercados	Pesos por kilogramo				Tendencia
	Mínimo	Máximo	Medio				Mínimo	Máximo	Medio		
<b>Carne de res, bota (continuación)</b>						<b>Carne de res, centro de pierna (continuación)</b>					
Cartagena, Bazurto	16.000	16.500	16.333		+	Malambo (Atlántico), Carnes y carnes	17.900	17.900	17.900		-
Cúcuta, Cenabastos	14.500	16.000	15.167		-	Manizales, Centro Galerías	17.000	18.000	17.667		=
Ibagué, Plaza La 21	15.000	16.900	15.725		=	Medellín, Central Mayorista de Antioquia	20.000	21.000	20.750		-
Malambo (Atlántico), Carnes y carnes	19.000	19.000	19.000		-	Medellín, Plaza Minorista "José María Villa"	19.500	20.600	20.025		=
Manizales, Centro Galerías	17.000	18.000	17.667		=	Montería, Mercado del Sur	16.000	16.000	16.000		=
Medellín, Central Mayorista de Antioquia	19.000	20.800	19.950		+	Pereira, La 41	18.000	19.000	18.333		=
Medellín, Plaza Minorista "José María Villa"	18.000	19.300	18.450		=	Sincelejo, Nuevo Mercado	16.000	16.000	16.000		=
Montería, Mercado del Sur	15.500	16.000	15.675		=	Valledupar, Mercado Nuevo	18.000	18.000	18.000		=
Sincelejo, Nuevo Mercado	16.000	16.000	16.000		=	Villavicencio, CAV	15.000	16.000	15.500		=
Valledupar, Mercado Nuevo	18.000	18.000	18.000		=	Yopal (Casanare)	15.000	15.000	15.000		=
Villavicencio, CAV	15.000	16.000	15.500		=						
Yopal (Casanare)	15.000	15.000	15.000		=						
<b>Carne de res, cadera</b>						<b>Carne de res, chatas</b>					
Barranquilla, Barranquillita	15.700	15.800	15.750		-	Barranquilla, Barranquillita	17.000	17.300	17.200		-
Barranquilla, Granabastos	16.800	17.000	16.875		=	Barranquilla, Granabastos	17.000	17.400	17.225		-
Bogotá, D.C., Frigorífico Ble Ltda.	15.000	16.000	15.475		+	Bogotá, D.C., Frigorífico Ble Ltda.	21.000	23.000	22.000		+
Bogotá, D.C., Frigorífico Guadalupe	15.200	15.500	15.400		+	Bogotá, D.C., Frigorífico Guadalupe	19.000	20.000	19.375		-
Bogotá, D.C., Paloquemao	16.500	17.000	16.750		-	Bogotá, D.C., Paloquemao	23.000	23.200	23.067		+
Bucaramanga, Frigoríficos	24.870	27.350	26.110		+	Bucaramanga, Frigoríficos	32.400	33.580	32.990		+
Buenaventura (Valle del Cauca)	18.000	19.000	18.467		+	Cali, Santa Helena	21.000	22.500	21.875		+
Cali, Santa Helena	17.000	18.000	17.550		=	Cartagena, Bazurto	18.000	19.500	18.833		=
Cartagena, Bazurto	16.500	18.000	17.375		=	Cúcuta, Cenabastos	18.500	20.000	19.167		-
Cúcuta, Cenabastos	14.500	16.000	15.500		-	Cúcuta, La Nueva Sexta	20.000	22.000	20.667		-
Ibagué, Plaza La 21	15.000	17.900	16.475		-	Ibagué, Plaza La 21	18.000	20.000	19.250		-
Malambo (Atlántico), Carnes y carnes	19.000	19.000	19.000		-	Malambo (Atlántico), Carnes y carnes	19.000	19.000	19.000		-
Manizales, Centro Galerías	17.000	18.000	17.667		+	Medellín, Central Mayorista de Antioquia	31.000	32.000	31.500		-
Medellín, Central Mayorista de Antioquia	20.000	22.000	21.000		-	Medellín, Plaza Minorista "José María Villa"	29.500	32.000	30.375		-
Medellín, Plaza Minorista "José María Villa"	19.500	21.300	20.200		=	Montería, Mercado del Sur	17.000	18.000	17.625		-
Montería, Mercado del Sur	15.500	16.000	15.750		=	Palmira (Valle del Cauca)	19.500	21.000	20.250		=
Palmira (Valle del Cauca)	17.000	18.200	17.550		+	Pasto, El Potrerillo	16.000	17.000	16.750		+
Pasto, El Potrerillo	16.000	17.000	16.250		=	Pereira, La 41	22.000	24.000	23.333		-
Pereira, La 41	18.000	19.000	18.333		=	Popayán, Plaza de mercado del barrio Bolívar	17.800	17.800	17.800		-
Popayán, Plaza de mercado del barrio Bolívar	16.800	17.000	16.933		-	Sincelejo, Nuevo Mercado	16.000	16.000	16.000		=
Sincelejo, Nuevo Mercado	16.000	16.000	16.000		=	Tuluá (Valle del Cauca)	20.000	22.000	20.667		=
Tuluá (Valle del Cauca)	18.000	19.000	18.667		=	Valledupar, Mercado Nuevo	21.000	22.000	21.333		=
Valledupar, Mercado Nuevo	18.000	18.000	18.000		=	Villavicencio, CAV	15.000	16.000	15.500		-
Villavicencio, CAV	15.000	16.000	15.500		=	Yopal (Casanare)	16.000	16.000	16.000		=
Yopal (Casanare)	15.000	15.000	15.000		=						
<b>Carne de res, centro de pierna</b>						<b>Carne de res, cogote</b>					
Barranquilla, Barranquillita	13.300	13.400	13.325		-	Bogotá, D.C., Frigorífico Ble Ltda.	11.000	12.500	11.525		+
Barranquilla, Granabastos	14.800	15.000	14.875		=	Bogotá, D.C., Frigorífico Guadalupe	10.500	11.000	10.700		-
Bogotá, D.C., Frigorífico Ble Ltda.	15.000	16.000	15.475		+	Bogotá, D.C., Paloquemao	12.500	13.000	12.825		+
Bogotá, D.C., Frigorífico Guadalupe	15.200	15.500	15.400		+	Ibagué, Plaza La 21	9.000	10.000	9.600		-
Bogotá, D.C., Paloquemao	16.500	17.000	16.750		-	Manizales, Centro Galerías	13.000	16.000	14.500		=
Cartagena, Bazurto	17.500	18.000	17.667		+	Montería, Mercado del Sur	12.000	13.000	12.750		=
Cúcuta, Cenabastos	14.500	16.000	15.500		-	Pereira, La 41	13.000	14.000	13.667		-
Cúcuta, La Nueva Sexta	16.000	17.000	16.333		=						
Ibagué, Plaza La 21	15.000	17.900	16.475		-	<b>Carne de res, costilla</b>					
						Barranquilla, Barranquillita	8.300	8.400	8.375		-
						Bogotá, D.C., Frigorífico Ble Ltda.	12.400	13.000	12.700		-

**Cuadro 7.** Mercados mayoristas. Precios de venta de carnes (continuación)  
2021 (2 al 8 de enero)

Productos y mercados	Pesos por kilogramo				Tendencia	Productos y mercados	Pesos por kilogramo				Tendencia
	Mínimo	Máximo	Medio				Mínimo	Máximo	Medio		
<b>Carne de res, costilla (continuación)</b>						<b>Carne de res, falda (continuación)</b>					
Bogotá, D.C., Frigorífico Guadalupe	10.500	11.000	10.825	-		Popayán, Plaza de mercado del barrio Bolívar	9.400	9.600	9.533	-	
Bogotá, D.C., Paloquemao	12.000	12.500	12.125	-		Tuluá (Valle del Cauca)	11.000	14.000	12.333	=	
Bucaramanga, Frigoríficos	20.800	24.460	22.630	-		<b>Carne de res, lomo de brazo (continuación)</b>					
Buenaventura (Valle del Cauca)	12.000	13.000	12.333	=		Bogotá, D.C., Paloquemao	14.000	15.000	14.500	+	
Cali, Santa Helena	7.400	8.200	7.775	-		Cúcuta, Cenabastos	13.000	14.000	13.500	+	
Cartagena, Bazurto	10.800	12.000	11.200	-		Cúcuta, La Nueva Sexta	14.000	16.000	14.667	-	
Cúcuta, Cenabastos	10.000	11.000	10.333	-		Montería, Mercado del Sur	15.500	16.000	15.625	=	
Cúcuta, La Nueva Sexta	10.000	12.000	11.333	=		Pasto, El Potrerillo	15.000	16.000	15.750	=	
Ibagué, Plaza La 21	9.000	9.900	9.475	=		Pereira, La 41	17.000	18.000	17.667	=	
Malambo (Atlántico), Carnes y carnes	9.300	9.300	9.300	-		Popayán, Plaza de mercado del barrio Bolívar	16.400	16.600	16.467	-	
Manizales, Centro Galerías	8.000	10.000	9.000	=		Sincelejo, Nuevo Mercado	12.000	12.000	12.000	=	
Medellín, Central Mayorista de Antioquia	10.000	11.000	10.500	+		Valledupar, Mercado Nuevo	18.000	18.000	18.000	=	
Medellín, Plaza Minorista "José María Villa"	10.500	11.500	10.950	+		<b>Carne de res, lomo fino (continuación)</b>					
Montería, Mercado del Sur	7.000	8.000	7.500	=		Barranquilla, Barranquillita	19.000	20.000	19.500	-	
Pasto, El Potrerillo	13.000	14.000	13.500	=		Barranquilla, Granabastos	20.000	22.000	20.950	-	
Pereira, La 41	7.000	8.000	7.333	=		Bogotá, D.C., Frigorífico Ble Ltda.	25.000	25.000	25.000	-	
Popayán, Plaza de mercado del barrio Bolívar	8.000	8.200	8.067	-		Bogotá, D.C., Frigorífico Guadalupe	23.500	25.000	24.125	-	
Bolívar						Bogotá, D.C., Paloquemao	24.000	25.000	24.500	-	
Valledupar, Mercado Nuevo	12.000	12.000	12.000	=		Bucaramanga, Frigoríficos	45.600	47.210	46.405	+	
Villavicencio, CAV	11.000	11.000	11.000	=		Buenaventura (Valle del Cauca)	24.000	24.000	24.000	=	
Yopal (Casanare)	11.000	11.000	11.000	=		Cartagena, Bazurto	25.000	29.500	27.500	=	
<b>Carne de res en canal (continuación)</b>						Cúcuta, Cenabastos	18.500	20.000	19.167	-	
Arauca (Arauca)	13.000	13.000	13.000	=		Cúcuta, La Nueva Sexta	19.000	22.000	20.333	-	
Ibagué, Plaza La 21	9.440	9.680	9.560	-		Ibagué, Plaza La 21	20.000	23.000	22.000	-	
Malambo (Atlántico), Carnes y carnes	8.900	8.900	8.900	=		Malambo (Atlántico), Carnes y carnes	25.000	25.000	25.000	-	
Popayán, Plaza de mercado del barrio Bolívar	8.600	8.700	8.667	-		Manizales, Centro Galerías	19.000	22.000	20.333	+	
<b>Carne de res, falda (continuación)</b>						Medellín, Central Mayorista de Antioquia	42.800	45.800	43.700	-	
Barranquilla, Barranquillita	13.000	13.300	13.175	-		Medellín, Plaza Minorista "José María Villa"	34.000	39.900	36.725	=	
Barranquilla, Granabastos	11.500	11.800	11.650	=		Montería, Mercado del Sur	26.500	27.000	26.775	++	
Bogotá, D.C., Frigorífico Ble Ltda.	12.000	13.000	12.400	-		Palmira (Valle del Cauca)	19.500	20.500	20.125	=	
Bogotá, D.C., Frigorífico Guadalupe	11.500	12.000	11.875	-		Pasto, El Potrerillo	17.000	17.000	17.000	+	
Bogotá, D.C., Paloquemao	14.000	14.000	14.000	-		Pereira, La 41	22.000	24.000	23.333	-	
Buenaventura (Valle del Cauca)	15.000	15.600	15.200	-		Popayán, Plaza de mercado del barrio Bolívar	22.000	23.000	22.667	-	
Cali, Santa Helena	8.300	9.000	8.625	+		Sincelejo, Nuevo Mercado	17.000	17.000	17.000	=	
Cartagena, Bazurto	14.500	15.500	15.175	-		Valledupar, Mercado Nuevo	22.000	24.000	23.000	=	
Cúcuta, Cenabastos	13.000	13.500	13.167	+		Villavicencio, CAV	19.000	20.000	19.250	-	
Cúcuta, La Nueva Sexta	14.000	14.000	14.000	=		Yopal (Casanare)	17.000	17.000	17.000	=	
Ibagué, Plaza La 21	13.000	14.900	13.725	=		<b>Carne de res molida, murillo (continuación)</b>					
Malambo (Atlántico), Carnes y carnes	13.800	13.800	13.800	-		Bogotá, D.C., Frigorífico Ble Ltda.	11.000	11.000	11.000	+	
Manizales, Centro Galerías	10.000	11.000	10.667	=		Bogotá, D.C., Frigorífico Guadalupe	9.500	10.500	10.125	-	
Medellín, Central Mayorista de Antioquia	18.500	21.000	19.250	-		Bogotá, D.C., Paloquemao	12.000	12.500	12.125	-	
Medellín, Plaza Minorista "José María Villa"	17.000	18.900	17.650	=		Cúcuta, Cenabastos	13.000	13.500	13.167	-	
Montería, Mercado del Sur	14.000	14.000	14.000	=		Cúcuta, La Nueva Sexta	13.000	14.000	13.667	+	
Palmira (Valle del Cauca)	10.000	10.000	10.000	-							
Pasto, El Potrerillo	13.000	14.000	13.500	=							
Pereira, La 41	12.000	13.000	12.667	=							

# BOLETÍN SEMANAL PRECIOS MAYORISTAS

**Cuadro 7.** Mercados mayoristas. Precios de venta de carnes (continuación)  
2021 (2 al 8 de enero)

Productos y mercados	Pesos por kilogramo				Tendencia	Productos y mercados	Pesos por kilogramo				Tendencia
	Mínimo	Máximo	Medio				Mínimo	Máximo	Medio		
<b>Carne de res molida, murillo (continuación)</b>						<b>Carne de res, muchacho (continuación)</b>					
Florencia (Cauquetá)	12.000	12.000	12.000	=		Pereira, La 41	18.000	19.000	18.333	=	
Ibagué, Plaza La 21	11.800	12.000	11.925	+		Popayán, Plaza de mercado del barrio Bolívar	16.400	16.400	16.400	-	
Neiva, Surabastos	10.000	11.000	10.350	+		Sincelejo, Nuevo Mercado	16.000	16.000	16.000	=	
Villavicencio, CAV	10.000	11.000	10.500	=		Tuluá (Valle del Cauca)	16.000	19.000	17.667	=	
Yopal (Casanare)	11.000	11.000	11.000	=		Valledupar, Mercado Nuevo Villavicencio, CAV	19.000	20.000	19.667	=	
						Yopal (Casanare)	15.000	15.000	15.000	=	
<b>Carne de res, morrillo</b>						<b>Carne de res, murillo (continuación)</b>					
Bogotá, D.C., Frigorífico Ble Ltda.	13.000	13.000	13.000	-		Bogotá, D.C., Frigorífico Ble Ltda.	11.000	11.000	11.000	+	
Bogotá, D.C., Frigorífico Guadalupe	11.000	12.000	11.500	-		Bogotá, D.C., Frigorífico Guadalupe	9.500	10.500	10.125	-	
Bogotá, D.C., Paloquemao	14.000	14.500	14.175	-		Bogotá, D.C., Paloquemao	12.000	13.000	12.375	+	
Buenaventura (Valle del Cauca)	14.000	15.000	14.667	=		Cúcuta, Cenabastos	13.000	14.000	13.500	-	
Cali, Santa Helena	13.500	14.500	13.925	=		Cúcuta, La Nueva Sexta	14.000	14.000	14.000	=	
Cúcuta, Cenabastos	13.000	14.000	13.500	-		Ibagué, Plaza La 21	11.200	12.800	12.000	+	
Cúcuta, La Nueva Sexta	14.000	14.000	14.000	=		Manizales, Centro Galerías	12.000	15.000	13.667	+	
Florencia (Cauquetá)	14.000	14.000	14.000	=		Medellín, Central Mayorista de Antioquia	16.000	17.000	16.700	+	
Ibagué, Plaza La 21	12.000	12.600	12.150	=		Montería, Mercado del Sur	11.000	12.000	11.750	=	
Malambo (Atlántico), Carnes y carnes	12.800	12.800	12.800	-		Neiva, Surabastos	9.400	10.000	9.750	+	
Medellín, Central Mayorista de Antioquia	17.000	18.000	17.450	+		Villavicencio, CAV	11.000	12.000	11.500	=	
Montería, Mercado del Sur	12.000	12.000	12.000	=		Yopal (Casanare)	11.000	11.000	11.000	=	
Palmira (Valle del Cauca)	15.500	16.000	15.700	+							
Pasto, El Potrerillo	15.000	16.000	15.500	=		<b>Carne de res, paletero</b>					
Pereira, La 41	16.000	17.000	16.333	=		Bogotá, D.C., Paloquemao	14.000	14.000	14.000	-	
Popayán, Plaza de mercado del barrio Bolívar	13.600	13.800	13.733	=		Cúcuta, Cenabastos	13.000	14.000	13.500	+	
Tuluá (Valle del Cauca)	13.500	15.000	14.167	=		Cúcuta, La Nueva Sexta	14.000	16.000	15.000	+	
Villavicencio, CAV	10.000	11.000	10.500	=		Malambo (Atlántico), Carnes y carnes	12.000	12.000	12.000	-	
Yopal (Casanare)	12.000	12.000	12.000	=		Manizales, Centro Galerías	15.000	17.000	15.667	=	
<b>Carne de res, muchacho</b>						Medellín, Central Mayorista de Antioquia	18.000	21.000	19.650	=	
Barranquilla, Barranquillita	14.800	15.000	14.850	-		Montería, Mercado del Sur	15.500	16.000	15.750	=	
Barranquilla, Granabastos	14.500	15.000	14.750	=		Pereira, La 41	17.000	18.000	17.667	=	
Bogotá, D.C., Frigorífico Ble Ltda.	18.000	19.000	18.500	+		Sincelejo, Nuevo Mercado	14.000	14.000	14.000	=	
Bogotá, D.C., Frigorífico Guadalupe	17.500	18.000	17.700	-		Valledupar, Mercado Nuevo	15.000	15.000	15.000	=	
Bogotá, D.C., Paloquemao	18.000	18.200	18.067	-							
Bucaramanga, Frigoríficos	23.700	24.510	24.105	-		<b>Carne de res, pecho</b>					
Buenaventura (Valle del Cauca)	18.000	18.400	18.267	+		Bogotá, D.C., Frigorífico Ble Ltda.	12.000	13.000	12.625	-	
Cali, Santa Helena	16.000	16.700	16.300	=		Bogotá, D.C., Frigorífico Guadalupe	12.000	12.500	12.250	-	
Cartagena, Bazurto	15.000	16.800	16.075	-		Bogotá, D.C., Paloquemao	14.000	14.000	14.000	-	
Cúcuta, Cenabastos	14.000	16.000	14.833	-		Buenaventura (Valle del Cauca)	15.000	16.000	15.533	-	
Cúcuta, La Nueva Sexta	16.000	16.000	16.000	-		Cali, Santa Helena	14.500	15.500	15.000	+	
Ibagué, Plaza La 21	15.000	17.000	16.225	-		Cúcuta, Cenabastos	13.000	14.000	13.500	+	
Malambo (Atlántico), Carnes y carnes	18.300	18.300	18.300	-		Cúcuta, La Nueva Sexta	14.000	15.000	14.333	=	
Manizales, Centro Galerías	17.000	18.000	17.667	=		Ibagué, Plaza La 21	14.000	15.000	14.300	-	
Medellín, Central Mayorista de Antioquia	18.800	20.400	19.650	-		Manizales, Centro Galerías	12.000	13.000	12.667	=	
Medellín, Plaza Minorista "José María Villa"	17.000	19.300	18.075	=		Medellín, Central Mayorista de Antioquia	14.400	15.400	14.950	-	
Montería, Mercado del Sur	16.000	17.000	16.600	-		Medellín, Plaza Minorista "José María Villa"	12.500	14.000	13.350	=	
Palmira (Valle del Cauca)	16.000	17.000	16.500	=		Montería, Mercado del Sur	13.400	14.000	13.725	=	
Pasto, El Potrerillo	16.000	17.000	16.500	+							

**Cuadro 7.** Mercados mayoristas. Precios de venta de carnes (continuación)  
2021 (2 al 8 de enero)

Productos y mercados	Pesos por kilogramo				Tendencia	Productos y mercados	Pesos por kilogramo				Tendencia
	Mínimo	Máximo	Medio				Mínimo	Máximo	Medio		
<b>Carne de res, pecho (continuación)</b>						<b>Carne de res, sobrebarriga (continuación)</b>					
Palmira (Valle del Cauca)	15.000	16.000	15.425		+	Ibagué, Plaza La 21	13.000	14.000	13.475		+
Pasto, El Potrerillo	14.000	15.000	14.500		=	Malambo (Atlántico), Carnes y carnes	15.500	15.500	15.500		-
Pereira, La 41	14.000	15.000	14.667		=	Manizales, Centro Galerías	14.000	15.000	14.333		=
Popayán, Plaza de mercado del barrio Bolívar	14.600	14.800	14.667		=	Medellín, Central Mayorista de Antioquia	12.800	15.000	14.200		+
Tuluá (Valle del Cauca)	13.000	16.000	14.333		=	Medellín, Plaza Minorista "José María Villa"	13.800	15.100	14.350		=
Valledupar, Mercado Nuevo	15.000	15.000	15.000		=	Montería, Mercado del Sur	13.000	14.000	13.625		+
<b>Carne de res, punta de anca</b>						Neiva, Surabastos	10.000	11.000	10.500		+
Barranquilla, Barranquillita	17.800	18.000	17.850		-	Palmira (Valle del Cauca)	15.000	16.000	15.500		-
Barranquilla, Granabastos	17.500	18.000	17.800		=	Pasto, El Potrerillo	13.000	14.000	13.500		=
Bogotá, D.C., Frigorífico Ble Ltda.	19.000	20.000	19.500		+	Pereira, La 41	16.000	17.000	16.333		=
Bogotá, D.C., Frigorífico Guadalupe	17.000	19.000	18.125		-	Popayán, Plaza de mercado del barrio Bolívar	14.800	15.000	14.867		=
Bogotá, D.C., Paloquemao	18.000	19.000	18.750		-	Sincelejo, Nuevo Mercado	12.000	12.000	12.000		=
Bucaramanga, Frigoríficos	33.000	34.100	33.550		-	Tuluá (Valle del Cauca)	15.000	17.000	16.000		=
Buenaventura (Valle del Cauca)	19.000	21.000	19.667		-	Valledupar, Mercado Nuevo	15.000	15.000	15.000		=
Cali, Santa Helena	21.000	22.500	21.875		+	Villavicencio, CAV	13.000	13.000	13.000		=
Cartagena, Bazurto	18.000	19.500	18.625		-	Yopal (Casanare)	12.000	12.000	12.000		=
Cúcuta, Cenabastos	17.000	18.000	17.500		+	<b>Menudencias de pollo</b>					
Cúcuta, La Nueva Sexta	17.000	19.000	18.000		-	Armenia, Mercar	6.400	6.400	6.400		+
Ibagué, Plaza La 21	19.000	20.000	19.650		=	Florencia (Caquetá)	1.800	1.800	1.800		+
Malambo (Atlántico), Carnes y carnes	25.300	25.300	25.300		-	Ibagué, Plaza La 21	1.800	2.000	1.867		-
Manizales, Centro Galerías	18.000	22.000	19.667		+	Montería, Mercado del Sur	1.600	1.800	1.700		-
Medellín, Central Mayorista de Antioquia	30.800	32.800	31.500		+	Neiva, Surabastos	1.600	1.800	1.650		=
Medellín, Plaza Minorista "José María Villa"	28.000	33.600	30.150		=	Pasto, El Potrerillo	1.000	1.200	1.150		-
Montería, Mercado del Sur	19.000	21.000	20.000		+	Popayán, Plaza de mercado del barrio Bolívar	1.600	1.600	1.600		=
Palmira (Valle del Cauca)	20.000	21.000	20.500		+	Villavicencio, CAV	1.200	1.400	1.350		+
Pasto, El Potrerillo	16.000	17.000	16.750		+	<b>Muslos de pollo con rabadilla</b>					
Pereira, La 41	22.000	24.000	23.333		-	Bogotá, D.C., Paloquemao	8.000	8.000	8.000		-
Popayán, Plaza de mercado del barrio Bolívar	21.000	21.000	21.000		-	Medellín, Plaza Minorista "José María Villa"	5.800	6.000	5.900		=
Sincelejo, Nuevo Mercado	16.000	16.000	16.000		=	<b>Muslos de pollo sin rabadilla</b>					
Tuluá (Valle del Cauca)	20.000	23.000	21.667		=	Arauca (Arauca)	4.850	5.000	4.917		-
Valledupar, Mercado Nuevo	24.000	24.000	24.000		=	Bogotá, D.C., Corabastos	7.000	7.400	7.200		+
Villavicencio, CAV	15.000	16.000	15.500		=	Bogotá, D.C., Frigorífico Ble Ltda.	8.500	9.000	8.667		+
Yopal (Casanare)	15.000	15.000	15.000		=	Bogotá, D.C., Frigorífico Guadalupe	7.700	8.000	7.875		-
<b>Carne de res, sobrebarriga</b>						Bogotá, D.C., Paloquemao	8.500	9.000	8.667		n.d.
Barranquilla, Barranquillita	14.300	14.400	14.375		-	Bogotá, D.C., Plaza Las Flores	5.000	6.900	5.975		-
Barranquilla, Granabastos	12.000	13.000	12.575		=	Bucaramanga, Frigoríficos	8.500	8.750	8.583		-
Bogotá, D.C., Frigorífico Ble Ltda.	13.000	14.000	13.600		+	Medellín, Central Mayorista de Antioquia	8.200	8.800	8.450		-
Bogotá, D.C., Frigorífico Guadalupe	12.000	12.500	12.250		-	Villavicencio, CAV	8.200	8.600	8.450		-
Bogotá, D.C., Paloquemao	14.000	14.000	14.000		-	<b>Pechuga de pollo</b>					
Bucaramanga, Frigoríficos	19.690	20.000	19.845		+	Arauca (Arauca)	6.900	7.200	7.033		++
Buenaventura (Valle del Cauca)	15.000	15.600	15.400		=	Armenia, Mercar	9.000	9.200	9.067		+
Cali, Santa Helena	14.500	15.000	14.775		-	Barranquilla, Barranquillita	6.200	6.300	6.225		-
Cartagena, Bazurto	13.000	14.000	13.725		=	Barranquilla, Granabastos	6.800	7.000	6.900		-
Cúcuta, Cenabastos	14.000	14.000	14.000		-						
Cúcuta, La Nueva Sexta	14.000	15.000	14.667		-						
Florencia (Caquetá)	13.000	13.000	13.000		=						

# BOLETÍN SEMANAL PRECIOS MAYORISTAS

**Cuadro 7.** Mercados mayoristas. Precios de venta de carnes (continuación)  
2021 (2 al 8 de enero)

Productos y mercados	Pesos por kilogramo				Tendencia	Productos y mercados	Pesos por kilogramo				Tendencia
	Mínimo	Máximo	Medio				Mínimo	Máximo	Medio		
<b>Pechuga de pollo (continuación)</b>						<b>Pierna pernil con rabadilla (continuación)</b>					
Bogotá, D.C., Corabastos	8.300	8.500	8.400		+	Santa Marta (Magdalena)	3.950	4.000	3.983		=
Bogotá, D.C., Frigorífico Ble Ltda.	9.000	9.500	9.167		=	Sincelejo, Nuevo Mercado	4.800	5.000	4.950		+
Bogotá, D.C., Frigorífico Guadalupe	9.500	10.200	9.875		+	Tuluá (Valle del Cauca)	6.000	8.000	7.000		=
Bogotá, D.C., Paloquemao	10.000	10.000	10.000		+	Villavicencio, CAV	7.000	7.200	7.100		-
Bogotá, D.C., Plaza Las Flores	7.800	8.800	8.350		-	<b>Pierna pernil sin rabadilla</b>					
Bucaramanga, Frigoríficos	9.500	11.150	10.067		+	Bogotá, D.C., Corabastos	6.500	6.800	6.667		+
Buenaventura (Valle del Cauca)	7.600	8.000	7.867		+	Bogotá, D.C., Frigorífico Ble Ltda.	8.500	9.000	8.667		+
Cali, Galería Alameda	7.400	7.600	7.467		+	Bogotá, D.C., Frigorífico Guadalupe	7.700	8.500	8.000		+
Cali, Santa Helena	7.200	7.500	7.375		-	Bogotá, D.C., Paloquemao	8.800	9.000	8.933		+
Cartagena, Bazurto	7.800	8.100	7.933		+	Bogotá, D.C., Plaza Las Flores	6.600	7.000	6.800		+
Cúcuta, Cenabastos	7.550	8.300	7.817		+	Bucaramanga, Frigoríficos	8.000	8.800	8.433		-
Florencia (Caquetá)	8.000	8.200	8.100		+	<b>Piernas de pollo</b>					
Ibagué, Plaza La 21	9.000	9.400	9.250		+	Armenia, Mercar	7.400	7.600	7.467		=
Manizales, Centro Galerías	6.300	8.000	7.367		=	Bogotá, D.C., Corabastos	7.400	7.800	7.567		+
Medellín, Central Mayorista de Antioquia	9.000	10.000	9.350		-	Bogotá, D.C., Frigorífico Ble Ltda.	9.500	10.000	9.833		++
Medellín, Plaza Minorista "José María Villa"	7.000	7.500	7.225		=	Bogotá, D.C., Frigorífico Guadalupe	7.800	8.000	7.900		-
Montería, Mercado del Sur	7.500	7.700	7.600		-	Bogotá, D.C., Paloquemao	8.500	9.000	8.833		+
Neiva, Surabastos	9.000	9.600	9.350		+	Bogotá, D.C., Plaza Las Flores	6.000	7.000	6.600		+
Palmira (Valle del Cauca)	8.600	8.800	8.700		+	Bucaramanga, Frigoríficos	8.800	9.800	9.200		+
Pasto, El Potrerillo	9.000	10.000	9.750		=	Cali, Santa Helena	6.200	6.600	6.350		+
Popayán, Plaza de mercado del barrio Bolívar	8.800	9.000	8.933		-	Cúcuta, Cenabastos	6.000	6.100	6.033		-
Santa Marta (Magdalena)	8.600	9.000	8.767		+	Manizales, Centro Galerías	5.200	6.000	5.467		=
Sincelejo, Nuevo Mercado	8.800	9.000	8.900		+	Medellín, Central Mayorista de Antioquia	8.000	8.400	8.200		-
Tuluá (Valle del Cauca)	9.000	12.000	10.667		+	Medellín, Plaza Minorista "José María Villa"	5.500	6.000	5.750		=
Valledupar, Mercado Nuevo	7.400	7.500	7.467		=	Montería, Mercado del Sur	4.800	4.800	4.800		-
Villavicencio, CAV	9.000	9.400	9.250		+	Palmira (Valle del Cauca)	7.400	7.600	7.525		+
<b>Pierna pernil con rabadilla</b>						Popayán, Plaza de mercado del barrio Bolívar	6.200	6.400	6.333		-
Arauca (Arauca)	4.200	4.400	4.333		-	Tuluá (Valle del Cauca)	7.600	8.400	7.933		=
Armenia, Mercar	5.600	5.800	5.667		=	Valledupar, Mercado Nuevo	6.500	7.400	6.950		=
Barranquilla, Barranquillita	3.800	4.100	3.925		-	Villavicencio, CAV	8.200	8.600	8.450		-
Barranquilla, Granabastos	4.000	4.100	4.050		-	<b>Pollo entero congelado sin vísceras</b>					
Bogotá, D.C., Paloquemao	6.500	6.700	6.567		+	Arauca (Arauca)	7.400	7.600	7.467		+
Bogotá, D.C., Plaza Las Flores	5.000	6.400	5.850		-	Barranquilla, Barranquillita	5.200	5.300	5.250		-
Bucaramanga, Frigoríficos	6.400	6.550	6.500		=	Barranquilla, Granabastos	5.900	6.000	5.950		-
Buenaventura (Valle del Cauca)	5.600	6.400	6.133		=	Cali, Galería Alameda	6.400	6.600	6.467		+
Cali, Galería Alameda	5.600	5.800	5.733		-	Cali, Santa Helena	6.200	6.400	6.300		+
Cali, Santa Helena	5.800	6.000	5.850		+	Cartagena, Bazurto	5.800	6.200	6.025		+
Cartagena, Bazurto	4.500	4.900	4.700		-	Medellín, Central Mayorista de Antioquia	7.400	8.400	8.000		-
Cúcuta, Cenabastos	4.900	5.600	5.300		-	Medellín, Plaza Minorista "José María Villa"	6.500	7.000	6.750		+
Florencia (Caquetá)	6.000	6.200	6.100		+	Montería, Mercado del Sur	6.400	6.600	6.500		+
Ibagué, Plaza La 21	6.800	7.000	6.933		=	Popayán, Plaza de mercado del barrio Bolívar	6.800	6.800	6.800		-
Medellín, Central Mayorista de Antioquia	7.200	8.400	7.700		-	Santa Marta (Magdalena)	5.900	6.000	5.967		=
Medellín, Plaza Minorista "José María Villa"	5.500	6.000	5.875		=	Valledupar, Mercado Nuevo	5.100	5.600	5.400		-
Montería, Mercado del Sur	4.400	4.600	4.500		-						
Neiva, Surabastos	6.000	6.400	6.200		=						
Palmira (Valle del Cauca)	6.500	6.600	6.550		+						
Pasto, El Potrerillo	6.000	6.400	6.100		=						

**Cuadro 7.** Mercados mayoristas. Precios de venta de carnes (conclusión)  
2021 (2 al 8 de enero)

Productos y mercados	Pesos por kilogramo			
	Precios			Tenden- cia
	Mínimo	Máximo	Medio	
<b>Pollo entero fresco sin vísceras</b>				
Armenia, Mercar	7.600	8.000	7.733	=
Bogotá, D.C., Corabastos	6.600	7.000	6.800	-
Bogotá, D.C., Frigorífico Ble Ltda.	6.800	7.200	7.000	+
Bogotá, D.C., Frigorífico Guadalupe	7.800	8.600	8.200	+
Bogotá, D.C., Paloquemao	8.000	8.000	8.000	-
Bogotá, D.C., Plaza Las Flores	6.700	6.800	6.767	+
Cúcuta, Cenabastos	5.960	6.200	6.120	-
Ibagué, Plaza La 21	6.800	7.000	6.933	-
Palmira (Valle del Cauca)	6.800	6.900	6.850	+

Productos y mercados	Pesos por kilogramo			
	Precios			Tenden- cia
	Mínimo	Máximo	Medio	
<b>Pollo entero fresco sin vísceras (continuación)</b>				
Pasto, El Potrerillo	6.200	6.500	6.375	=
Sincelejo, Nuevo Mercado	6.400	6.600	6.550	+
Tuluá (Valle del Cauca)	8.000	9.000	8.333	=
Villavicencio, CAV	7.200	7.700	7.475	-
<b>Rabadillas de pollo</b>				
Manizales, Centro Galerías	2.400	2.400	2.400	=

**TENDENCIAS**

---	-	+	+++
Variación mayor al -20 %	Variación entre 0 % y -10 %	Variación entre 0 % y 10 %	Variación mayor al 20 %
--	=	++	<b>n. d.</b>
Variación entre -10 % y -20 %	Variación igual a 0 %	Variación entre 10 % y 20 %	No determinado



# BOLETÍN SEMANAL PRECIOS MAYORISTAS

**Cuadro 8.** Mercados mayoristas. Precios de venta de pescados 2021 (2 al 8 de enero)

Productos y mercados	Pesos por kilogramo			
	Mínimo	Máximo	Medio	Tendencia
<b>Almejas con concha</b>				
Cali, Galería Alameda	8.000	8.500	8.167	-
Cali, Santa Helena	6.500	7.000	6.833	-
Medellín, Central Mayorista de Antioquia	7.700	7.900	7.775	=
<b>Almejas sin concha</b>				
Cali, Galería Alameda	14.000	17.000	15.667	-
Cali, Santa Helena	14.000	17.000	15.333	+
Medellín, Central Mayorista de Antioquia	22.000	23.500	22.750	=
Palmira (Valle del Cauca)	15.000	16.000	15.500	+
<b>Bagre rayado en postas congelado</b>				
Armenia, Mercar	26.000	26.000	26.000	=
Bogotá, D.C., Paloquemao	23.000	24.000	23.500	+
Medellín, Central Mayorista de Antioquia	24.000	26.000	25.500	=
Tunja, Complejo de Servicios del Sur	23.000	24.000	23.750	+
Villavicencio, CAV	20.000	20.000	20.000	-
<b>Bagre rayado entero congelado</b>				
Bogotá, D.C., Plaza Las Flores	14.400	15.200	14.800	+
Cali, Galería Alameda	21.000	26.000	23.000	+
Cali, Santa Helena	26.000	30.000	27.667	=
Medellín, Central Mayorista de Antioquia	19.000	20.000	19.500	=
Palmira (Valle del Cauca)	20.000	21.000	20.500	-
Pereira, Mercasa	21.000	23.000	22.167	=
Popayán, Plaza de mercado del barrio Bolívar	17.000	18.000	17.333	-
<b>Bagre rayado entero fresco</b>				
Arauca (Arauca)	11.000	11.000	11.000	+
Bogotá, D.C., Paloquemao	20.000	21.000	20.375	+
Bogotá, D.C., Plaza Las Flores	14.400	15.200	14.933	-
Cúcuta, La Nueva Sexta	15.000	16.000	15.333	+
Florencia (Caquetá)	16.000	16.000	16.000	=
Ibagué, Plaza La 21	15.200	16.000	15.733	+
Montería, Mercado del Sur	14.000	15.000	14.750	+
Valledupar, Mercado Nuevo	18.000	20.000	18.667	++
Yopal (Casanare)	13.000	13.000	13.000	-
<b>Basa, entero congelado importado</b>				
Barranquilla, Barranquillita	8.000	8.200	8.133	-
Bogotá, D.C., Corabastos	9.000	9.500	9.233	-
Bogotá, D.C., Paloquemao	9.000	10.000	9.333	-
Bogotá, D.C., Plaza Las Flores	6.700	7.000	6.800	-
Bucaramanga, Centroabastos	7.500	7.500	7.500	=
Cali, Galería Alameda	7.500	8.800	8.267	-
Cali, Santa Helena	7.600	8.400	8.000	+
Cartagena, Bazurto	7.000	7.500	7.175	-
Cúcuta, La Nueva Sexta	8.000	8.000	8.000	=
Medellín, Central Mayorista de Antioquia	8.000	10.000	8.500	=
Neiva, Surabastos	7.800	9.000	8.400	n.d.
Palmira (Valle del Cauca)	7.200	8.500	7.800	=
<b>Basa, entero congelado importado (continuación)</b>				
Popayán, Plaza de mercado del barrio Bolívar	11.400	11.600	11.467	-
Sincelejo, Nuevo Mercado	8.000	8.000	8.000	+
Villavicencio, CAV	8.500	9.000	8.833	=
<b>Basa, filete congelado importado</b>				
Bogotá, D.C., Corabastos	8.200	8.800	8.500	-
Bogotá, D.C., Paloquemao	10.500	11.000	10.875	+
Bogotá, D.C., Plaza Las Flores	8.000	8.500	8.375	-
Bucaramanga, Centroabastos	8.500	8.500	8.500	=
Cali, Galería Alameda	10.000	11.500	10.833	=
Cali, Santa Helena	9.500	10.000	9.833	+
Medellín, Central Mayorista de Antioquia	11.000	12.000	11.250	+
Palmira (Valle del Cauca)	9.500	10.000	9.750	-
Tunja, Complejo de Servicios del Sur	12.000	13.000	12.500	-
<b>Blanquillo entero fresco</b>				
Montería, Mercado del Sur	12.000	13.000	12.750	n.d.
Valledupar, Mercado Nuevo	14.000	16.000	15.000	+
<b>Bocachico criollo fresco</b>				
Arauca (Arauca)	8.000	9.000	8.333	-
Cúcuta, La Nueva Sexta	11.000	12.000	11.500	=
Montería, Mercado del Sur	13.000	14.000	13.250	++
Valledupar, Mercado Nuevo	16.000	16.000	16.000	=
Villavicencio, CAV	12.000	12.000	12.000	-
Yopal (Casanare)	10.000	10.000	10.000	-
<b>Bocachico importado congelado</b>				
Armenia, Mercar	9.600	10.000	9.800	=
Barranquilla, Barranquillita	9.500	9.600	9.567	-
Bogotá, D.C., Plaza Las Flores	9.500	10.000	9.625	n.d.
Cali, Galería Alameda	10.000	12.000	11.000	=
Cali, Santa Helena	9.500	10.000	9.833	+
Cartagena, Bazurto	8.800	10.000	9.700	=
Cúcuta, La Nueva Sexta	11.000	11.000	11.000	=
Manizales, Centro Galerías	9.000	9.000	9.000	=
Medellín, Central Mayorista de Antioquia	8.000	10.000	8.750	=
Montería, Mercado del Sur	10.000	10.000	10.000	=
Palmira (Valle del Cauca)	8.500	9.300	9.000	+
Pereira, Mercasa	9.000	9.200	9.100	=
Popayán, Plaza de mercado del barrio Bolívar	8.000	8.200	8.067	-
Santa Marta (Magdalena)	9.000	9.500	9.167	=
Sincelejo, Nuevo Mercado	9.000	9.000	9.000	-
Tuluá (Valle del Cauca)	10.000	12.000	11.000	=
Valledupar, Mercado Nuevo	9.500	10.000	9.750	=
<b>Cachama de cultivo fresca</b>				
Bogotá, D.C., Plaza Las Flores	8.000	8.400	8.300	++

**Cuadro 8.** Mercados mayoristas. Precios de venta de pescados (continuación)  
2021 (2 al 8 de enero)

Productos y mercados	Pesos por kilogramo				Tendencia	Productos y mercados	Pesos por kilogramo				Tendencia
	Mínimo	Máximo	Medio				Mínimo	Máximo	Medio		
<b>Cachama de cultivo fresca (continuación)</b>						<b>Corvina, filete congelado nacional</b>					
Bucaramanga, Centroabastos	8.800	9.600	9.000	-		Buenaventura (Valle del Cauca)	37.000	38.000	37.500	-	
Cúcuta, La Nueva Sexta	8.500	9.000	8.833	=		Cali, Galería Alameda	35.000	36.000	35.667	-	
Montería, Mercado del Sur	7.600	8.000	7.775	+		Cali, Santa Helena	35.000	37.000	36.000	-	
Neiva, Surabastos	8.000	8.000	8.000	=		<b>Langostino U12</b>					
Villavicencio, CAV	8.000	9.000	8.667	+		Bogotá, D.C., Paloquemao	65.000	67.400	66.467	-	
Yopal (Casanare)	8.000	8.000	8.000	=		Cali, Galería Alameda	70.000	70.000	70.000	+	
						Medellín, Central Mayorista de Antioquia	78.000	84.000	81.000	=	
<b>Calamar anillos</b>						<b>Langostino 16-20</b>					
Bogotá, D.C., Corabastos	22.000	24.000	22.667	+		Bogotá, D.C., Corabastos	65.000	68.000	66.333	+	
Bogotá, D.C., Paloquemao	27.000	28.000	27.667	-		Bogotá, D.C., Paloquemao	64.000	68.000	65.333	+	
Cali, Galería Alameda	18.000	22.000	20.333	-		Buenaventura (Valle del Cauca)	54.000	58.000	55.333	+	
Cali, Santa Helena	21.000	25.000	23.000	-		Cali, Santa Helena	50.000	50.000	50.000	-	
Medellín, Central Mayorista de Antioquia	25.000	27.000	26.000	=		Medellín, Central Mayorista de Antioquia	60.000	64.000	62.000	=	
Tuluá (Valle del Cauca)	18.000	20.000	19.000	=		<b>Merluza, filete importado</b>					
<b>Calamar blanco entero</b>						<b>Merluza, filete nacional</b>					
Bogotá, D.C., Corabastos	11.800	12.500	12.100	+		Armenia, Mercar	15.000	15.200	15.100	=	
Bogotá, D.C., Paloquemao	12.000	12.800	12.267	-		Cali, Galería Alameda	12.000	13.000	12.667	n.d.	
Cali, Galería Alameda	15.000	16.000	15.667	-		Cali, Santa Helena	12.000	13.000	12.333	-	
Cali, Santa Helena	12.000	13.000	12.333	-		Medellín, Central Mayorista de Antioquia	15.800	17.000	16.200	=	
Palmira (Valle del Cauca)	12.000	13.500	12.875	=		Palmira (Valle del Cauca)	12.500	13.500	12.875	+	
Tuluá (Valle del Cauca)	13.000	16.000	14.500	=		<b>Merluza, filete nacional</b>					
<b>Calamar morado entero</b>						<b>Mojarra lora entera congelada</b>					
Tuluá (Valle del Cauca)	17.000	18.000	17.500	=		Armenia, Mercar	11.600	12.000	11.800	=	
<b>Camarón tigre precocido seco</b>						<b>Mojarra lora entera fresca</b>					
Bogotá, D.C., Paloquemao	34.000	36.000	34.875	+		Barranquilla, Barranquillita	8.200	8.200	8.200	+	
Cali, Galería Alameda	28.000	32.000	30.000	=		Montería, Mercado del Sur	8.000	8.000	8.000	=	
Cali, Santa Helena	26.000	30.000	28.000	-		Sincelejo, Nuevo Mercado	7.000	7.500	7.250	+	
Medellín, Central Mayorista de Antioquia	33.000	35.800	34.200	=		Valledupar, Mercado Nuevo	9.000	10.000	9.333	=	
Popayán, Plaza de mercado del barrio Bolívar	34.000	35.000	34.333	+		<b>Nicuro fresco</b>					
Tuluá (Valle del Cauca)	28.000	30.000	29.000	=		Bogotá, D.C., Plaza Las Flores	8.000	8.800	8.533	-	
<b>Camarón titi precocido seco</b>						<b>Palmitos de mar</b>					
Armenia, Mercar	32.000	33.000	32.500	=		Bogotá, D.C., Corabastos	10.800	12.000	11.533	-	
Bogotá, D.C., Corabastos	28.000	30.000	29.000	+		Bogotá, D.C., Paloquemao	12.000	12.500	12.167	+	
Bogotá, D.C., Paloquemao	28.000	29.000	28.333	-		Medellín, Central Mayorista de Antioquia	12.500	13.000	12.875	=	
Pereira, Mercasa	16.500	17.500	16.933	=							
Popayán, Plaza de mercado del barrio Bolívar	16.200	16.800	16.467	+							
<b>Cazuela de mariscos (paquete)</b>											
Bogotá, D.C., Corabastos	11.500	12.000	11.767	+							
Bogotá, D.C., Paloquemao	13.000	13.000	13.000	+							
Medellín, Central Mayorista de Antioquia	32.000	33.600	32.533	=							

# BOLETÍN SEMANAL PRECIOS MAYORISTAS

**Cuadro 8.** Mercados mayoristas. Precios de venta de pescados (continuación)  
2021 (2 al 8 de enero)

Productos y mercados	Pesos por kilogramo				Tendencia	Productos y mercados	Pesos por kilogramo				Tendencia
	Mínimo	Máximo	Medio				Mínimo	Máximo	Medio		
<b>Pargo rojo entero congelado</b>						<b>Tilapia, filete congelado</b>					
Armenia, Mercar	22.000	23.000	22.500	=		Bogotá, D.C., Corabastos	14.800	15.200	15.000	+	
Bogotá, D.C., Corabastos	30.000	32.000	31.333	+		Cali, Galería Alameda	15.000	16.000	15.333	=	
Cali, Galería Alameda	20.000	22.000	20.667	-		Cali, Santa Helena	14.000	15.000	14.333	-	
Cali, Santa Helena	17.000	20.000	18.333	+		Medellín, Central Mayorista de Antioquia	15.000	17.000	16.000	=	
Medellín, Central Mayorista de Antioquia	28.000	30.000	29.000	-		Palmira (Valle del Cauca)	14.000	15.000	14.625	+	
Palmira (Valle del Cauca)	18.000	19.500	18.750	-		Popayán, Plaza de mercado del barrio Bolívar	15.200	15.400	15.333	+	
Tuluá (Valle del Cauca)	20.000	22.000	21.000	=		Tuluá (Valle del Cauca)	15.000	16.000	15.500	=	
<b>Pargo rojo platero</b>						<b>Tilapia, lomitos</b>					
Buenaventura (Valle del Cauca)	22.000	25.000	23.500	-		Medellín, Central Mayorista de Antioquia	8.400	8.700	8.567	=	
Popayán, Plaza de mercado del barrio Bolívar	15.000	16.000	15.333	-		<b>Tilapia roja entera congelada</b>					
Santa Marta (Magdalena)	26.000	30.000	27.667	=		Barranquilla, Barranquillita	13.000	14.000	13.333	+	
<b>Pescado cabezas</b>						Cali, Galería Alameda	12.000	13.500	12.833	=	
Armenia, Mercar	4.000	4.200	4.100	=		Cali, Santa Helena	12.000	13.000	12.500	=	
Bogotá, D.C., Paloquemao	7.500	8.000	7.750	+		Medellín, Central Mayorista de Antioquia	12.000	13.000	12.500	=	
Cali, Galería Alameda	6.000	6.500	6.167	-		Palmira (Valle del Cauca)	11.000	12.000	11.500	-	
Cali, Santa Helena	5.500	6.000	5.833	=		Pasto, El Potrerillo	12.000	12.000	12.000	=	
Palmira (Valle del Cauca)	6.000	7.000	6.625	+		Pereira, Mercasa	11.500	12.000	11.667	=	
Pereira, Mercasa	3.500	3.800	3.600	=		Popayán, Plaza de mercado del barrio Bolívar	13.000	13.000	13.000	=	
Popayán, Plaza de mercado del barrio Bolívar	4.600	4.600	4.600	+		Tuluá (Valle del Cauca)	13.000	14.000	13.500	=	
<b>Róbalo, filete congelado</b>						<b>Tilapia roja entera fresca</b>					
Medellín, Central Mayorista de Antioquia	34.000	35.000	34.500	-		Barranquilla, Barranquillita	9.500	9.700	9.633	+	
<b>Salmón, filete congelado</b>						Bogotá, D.C., Paloquemao	10.000	10.500	10.375	+	
Armenia, Mercar	32.000	33.000	32.500	=		Bogotá, D.C., Plaza Las Flores	9.200	9.200	9.200	+	
Bogotá, D.C., Corabastos	30.000	34.000	32.000	+		Bucaramanga, Centroabastos	10.000	10.800	10.450	+	
Bogotá, D.C., Paloquemao	33.000	34.000	33.667	+		Cúcuta, La Nueva Sexta	9.500	10.000	9.750	n.d.	
Cali, Galería Alameda	34.000	38.000	36.000	=		Florencia (Cauquetá)	8.000	8.500	8.250	=	
Cali, Santa Helena	32.000	36.000	34.333	=		Ibagué, Plaza La 21	8.800	9.600	9.200	n.d.	
Medellín, Central Mayorista de Antioquia	34.000	35.000	34.500	-		Montería, Mercado del Sur	9.800	10.000	9.950	=	
Palmira (Valle del Cauca)	31.000	33.500	32.000	+		Neiva, Surabastos	9.200	9.600	9.400	+	
Popayán, Plaza de mercado del barrio Bolívar	35.000	35.000	35.000	+		Tunja, Complejo de Servicios del Sur	11.000	12.000	11.250	-	
<b>Sierra entera congelada</b>						Valledupar, Mercado Nuevo	10.500	12.000	11.167	-	
Bogotá, D.C., Corabastos	14.000	15.600	14.867	-		Villavicencio, CAV	10.000	10.000	10.000	+	
Bogotá, D.C., Paloquemao	14.500	15.000	14.833	+		Yopal (Casanare)	9.000	9.000	9.000	=	
Buenaventura (Valle del Cauca)	12.000	13.000	12.333	=		<b>Toyo blanco, filete congelado</b>					
Cali, Galería Alameda	15.000	17.000	16.000	-		Bogotá, D.C., Corabastos	13.000	14.000	13.600	+	
Cali, Santa Helena	13.700	15.000	14.233	+		Bogotá, D.C., Paloquemao	14.800	15.200	14.950	+	
Medellín, Central Mayorista de Antioquia	16.000	18.000	17.250	=		Cali, Santa Helena	13.000	14.000	13.333	-	
Palmira (Valle del Cauca)	13.500	14.000	13.625	=		Palmira (Valle del Cauca)	14.000	15.000	14.625	+	
Pereira, Mercasa	15.500	16.000	15.833	=		Popayán, Plaza de mercado del barrio Bolívar	12.400	12.600	12.467	=	
Santa Marta (Magdalena)	13.000	14.000	13.333	=		Tuluá (Valle del Cauca)	15.000	16.000	15.500	=	

**Cuadro 8.** Mercados mayoristas. Precios de venta de pescados (conclusión)  
2021 (2 al 8 de enero)

Productos y mercados	Pesos por kilogramo			Tendencia
	Mínimo	Máximo	Medio	
<b>Trucha en corte mariposa</b>				
Armenia, Mercar	15.000	15.000	15.000	=
Bogotá, D.C., Corabastos	14.000	15.000	14.533	+
Bogotá, D.C., Paloquemao	14.500	15.000	14.833	+
Bogotá, D.C., Plaza Las Flores	13.500	13.500	13.500	-
Cali, Galería Alameda	14.000	16.000	15.000	-
Cali, Santa Helena	15.000	16.000	15.333	=
Manizales, Centro Galerías	15.500	15.500	15.500	=
Medellín, Central Mayorista de Antioquia	14.500	16.000	15.125	=

**TENDENCIAS**

---	-
Variación mayor al -20 %	Variación entre 0 % y -10 %
--	=
Variación entre -10 % y -20 %	Variación igual a 0 %

Productos y mercados	Pesos por kilogramo			Tendencia
	Mínimo	Máximo	Medio	
<b>Trucha en corte mariposa (continuación)</b>				
Palmira (Valle del Cauca)	14.000	15.000	14.250	+
Pereira, Mercasa	14.500	15.000	14.667	=
Popayán, Plaza de mercado del barrio Bolívar	16.000	16.000	16.000	+
<b>Trucha entera fresca</b>				
Pasto, El Potrerillo	13.000	13.000	13.000	=

+	+++
Variación entre 0 % y 10 %	Variación mayor al 20 %
++	n. d.
Variación entre 10 % y 20 %	No determinado

# BOLETÍN SEMANAL PRECIOS MAYORISTAS

**Cuadro 9.** Mercados mayoristas. Precios de venta de productos procesados 2021 (2 al 8 de enero)

Productos y mercados	Pesos por kilogramo				Tendencia	Productos y mercados	Pesos por kilogramo				Tendencia
	Mínimo	Máximo	Medio				Mínimo	Máximo	Medio		
<b>Aceite girasol</b>						<b>Arveja enlatada (continuación)</b>					
Barranquilla, Barranquillita	9.417	9.458	9.436	-		Pereira, Mercasa	6.911	7.236	7.074	+	
Barranquilla, Granabastos	9.667	9.917	9.823	=		Santa Marta (Magdalena)	6.411	6.452	6.438	-	
Cartagena, Bazurto	7.778	8.148	7.894	-		Valledupar, Mercado Nuevo	8.333	8.681	8.507	=	
Medellín, Central Mayorista de Antioquia	11.167	11.250	11.188	+		<b>Avena en hojuelas</b>					
Montería, Mercado del Sur	7.963	8.148	8.090	=		Armenia, Mercar	7.250	7.646	7.465	=	
Sincelejo, Nuevo Mercado	7.000	7.167	7.083	=		Barranquilla, Barranquillita	7.188	7.396	7.292	-	
Valledupar, Mercado Nuevo	9.833	10.167	10.056	=		Barranquilla, Granabastos	7.000	7.500	7.219	=	
<b>Aceite soya</b>						Bogotá, D.C., Corabastos	6.996	7.387	7.195	+	
Bogotá, D.C., Corabastos	5.150	5.317	5.211	-		Bogotá, D.C., Paloquemao	7.870	8.025	7.973	+	
Bogotá, D.C., Paloquemao	5.400	5.600	5.533	+		Bogotá, D.C., Plaza España	7.283	7.531	7.421	+	
Bogotá, D.C., Plaza España	5.333	5.417	5.375	+		Bucaramanga, Centroabastos	7.222	7.833	7.611	+	
Bogotá, D.C., Plaza Las Flores	5.000	5.167	5.083	-		Bucaramanga, Mercados del centro	6.944	8.333	7.630	=	
<b>Aceite vegetal mezcla</b>						Cali, La Floresta	8.750	8.958	8.819	=	
Armenia, Mercar	6.250	6.500	6.375	=		Cali, Santa Helena	8.333	8.542	8.403	+	
Barranquilla, Barranquillita	5.417	5.558	5.469	+		Cali, Siloé	8.542	8.854	8.681	+	
Barranquilla, Granabastos	5.083	5.333	5.208	=		Cartagena, Bazurto	7.708	7.813	7.760	-	
Bucaramanga, Centroabastos	5.764	6.667	6.198	+		Cartago (Valle del Cauca)	7.344	7.500	7.434	=	
Bucaramanga, Mercados del centro	6.000	7.000	6.542	=		Cúcuta, Cenabastos	6.944	7.778	7.361	-	
Buenaventura (Valle del Cauca)	5.650	6.400	6.098	+		Cúcuta, La Nueva Sexta	7.202	7.716	7.510	-	
Cali, La Floresta	6.400	7.000	6.678	-		Ibagué, Plaza La 21	7.222	7.315	7.269	=	
Cali, Santa Helena	6.400	6.833	6.606	+		Medellín, Central Mayorista de Antioquia	7.458	7.600	7.528	=	
Cali, Siloé	6.500	7.000	6.722	=		Medellín, Plaza Minorista "José María Villa"	7.500	7.771	7.594	=	
Cartagena, Bazurto	5.167	5.500	5.313	+		Neiva, Surabastos	7.490	7.778	7.623	-	
Cartago (Valle del Cauca)	5.833	6.200	6.015	=		Palmira (Valle del Cauca)	8.281	8.542	8.424	+	
Cúcuta, Cenabastos	4.815	5.278	4.969	+		Pamplona (Norte de Santander)	7.716	8.025	7.870	+	
Florencia (Caquetá)	4.583	4.833	4.708	=		Pereira, Mercasa	7.925	8.250	8.088	=	
Ibagué, Plaza La 21	4.992	5.100	5.050	+		Popayán, Plaza de mercado del barrio Bolívar	7.755	7.975	7.874	+	
Manizales, Centro Galerías	5.333	6.175	5.726	-		Santa Marta (Magdalena)	6.854	6.979	6.922	+	
Medellín, Central Mayorista de Antioquia	5.250	5.333	5.313	=		Tuluá (Valle del Cauca)	6.667	8.010	7.253	=	
Medellín, Plaza Minorista "José María Villa"	5.500	5.833	5.667	=		Valledupar, Mercado Nuevo	5.750	5.833	5.778	=	
Montería, Mercado del Sur	4.417	4.667	4.583	=		Villavicencio, CAV	8.000	8.333	8.167	=	
Neiva, Surabastos	4.333	4.750	4.542	-		<b>Avena molida</b>					
Palmira (Valle del Cauca)	6.500	6.833	6.680	+		Barranquilla, Barranquillita	7.292	7.396	7.326	+	
Pamplona (Norte de Santander)	4.333	4.333	4.333	-		Barranquilla, Granabastos	7.292	7.396	7.354	=	
Pasto, El Potrerillo	4.417	4.917	4.708	=		Bogotá, D.C., Corabastos	6.996	7.387	7.195	+	
Pereira, Mercasa	6.035	6.118	6.077	=		Bogotá, D.C., Paloquemao	7.870	8.025	7.973	+	
Popayán, Plaza de mercado del barrio Bolívar	4.333	4.483	4.396	+		Bogotá, D.C., Plaza España	7.283	7.531	7.421	+	
Santa Marta (Magdalena)	5.833	6.167	6.004	=		Cali, La Floresta	8.542	8.750	8.611	-	
Sincelejo, Nuevo Mercado	4.815	4.907	4.861	=		Cali, Santa Helena	8.333	8.542	8.458	+	
Tuluá (Valle del Cauca)	5.833	7.250	6.613	=		Cali, Siloé	8.750	8.958	8.819	=	
Valledupar, Mercado Nuevo	5.250	5.250	5.250	=		Ibagué, Plaza La 21	7.222	7.315	7.269	=	
Villavicencio, CAV	6.958	7.200	7.079	-		Neiva, Surabastos	7.490	7.778	7.623	-	
<b>Arveja enlatada</b>						Palmira (Valle del Cauca)	8.281	8.542	8.424	+	
Medellín, Central Mayorista de Antioquia	6.968	7.076	7.031	+		Pereira, Mercasa	7.925	8.250	8.088	=	
Medellín, Plaza Minorista "José María Villa"	7.361	7.500	7.431	=		Popayán, Plaza de mercado del barrio Bolívar	7.801	7.986	7.921	+	
						Sincelejo, Nuevo Mercado	7.500	7.917	7.656	=	

**Cuadro 9.** Mercados mayoristas. Precios de venta de productos procesados (continuación)  
2021 (2 al 8 de enero)

Productos y mercados	Pesos por kilogramo				Tendencia	Productos y mercados	Pesos por kilogramo				Tendencia
	Mínimo	Máximo	Medio				Mínimo	Máximo	Medio		
<b>Avena molida (continuación)</b>						<b>Azúcar sulfitada (continuación)</b>					
Tuluá (Valle del Cauca)	6.667	8.010	7.253	=		Ibagué, Plaza La 21	2.100	2.160	2.130	=	
Valledupar, Mercado Nuevo	7.188	7.292	7.222	=		Manizales, Centro Galerías	2.240	2.336	2.294	+	
Villavicencio, CAV	8.000	8.333	8.167	=		Medellín, Central Mayorista de Antioquia	2.160	2.200	2.190	-	
						Palmira (Valle del Cauca)	2.060	2.120	2.088	-	
<b>Azúcar morena</b>						Popayán, Plaza de mercado del barrio Bolívar	2.180	2.240	2.207	+	
Bogotá, D.C., Corabastos	2.480	2.600	2.547	+		Santa Marta (Magdalena)	2.200	2.240	2.220	-	
Bogotá, D.C., Plaza España	2.580	2.640	2.607	-		Sincelejo, Nuevo Mercado	1.960	2.160	2.020	+	
Cali, La Floresta	2.560	2.640	2.587	=		Tuluá (Valle del Cauca)	2.200	2.300	2.247	=	
Cali, Santa Helena	2.480	2.560	2.507	=		Valledupar, Mercado Nuevo	2.040	2.100	2.067	=	
Cali, Siloé	2.640	2.720	2.667	+		Villavicencio, CAV	2.300	2.380	2.333	-	
Cartago (Valle del Cauca)	2.572	2.880	2.719	=		<b>Bocadillo veleño</b>					
Ibagué, Plaza La 21	2.240	2.320	2.293	+		Bogotá, D.C., Corabastos	244	250	248	+	
Medellín, Central Mayorista de Antioquia	2.470	2.520	2.498	=		Bogotá, D.C., Paloquemao	278	278	278	-	
Medellín, Plaza Minorista "José María Villa"	2.500	2.600	2.555	-		Cúcuta, Cenabastos	211	222	215	-	
Pamplona (Norte de Santander)	2.600	2.720	2.680	+		Cúcuta, La Nueva Sexta	211	222	219	=	
Pasto, El Potrerillo	2.640	2.720	2.680	+		Villavicencio, CAV	214	247	226	-	
Tuluá (Valle del Cauca)	2.480	2.740	2.583	=		<b>Café instantáneo</b>					
Villavicencio, CAV	2.560	2.688	2.632	-		Barranquilla, Barranquillita	76.275	76.569	76.405	-	
						Barranquilla, Granabastos	76.471	77.451	76.900	=	
<b>Azúcar refinada</b>						Bogotá, D.C., Corabastos	75.809	79.755	77.345	-	
Barranquilla, Barranquillita	2.448	2.540	2.494	-		Bogotá, D.C., Plaza España	77.108	77.941	77.565	-	
Barranquilla, Granabastos	2.552	2.620	2.588	=		Buenaventura (Valle del Cauca)	87.451	93.203	90.850	-	
Bucaramanga, Centroabastos	2.360	2.600	2.507	+		Cali, La Floresta	100.000	103.333	102.222	-	
Bucaramanga, Mercados del centro	2.560	2.850	2.713	+		Cali, Santa Helena	88.235	91.503	89.978	+	
Cartagena, Bazurto	2.720	2.800	2.760	-		Cali, Siloé	98.333	100.000	99.444	=	
Cúcuta, Cenabastos	2.260	2.380	2.307	-		Cartagena, Bazurto	72.549	73.039	72.712	-	
Ibagué, Plaza La 21	2.256	2.320	2.288	=		Cartago (Valle del Cauca)	73.333	80.000	76.778	=	
Medellín, Central Mayorista de Antioquia	2.580	2.640	2.615	=		Cúcuta, Cenabastos	78.431	81.373	79.412	+	
Montería, Mercado del Sur	2.060	2.120	2.085	-		Florencia (Caquetá)	80.392	81.863	81.127	+	
Neiva, Surabastos	2.140	2.200	2.165	-		Medellín, Central Mayorista de Antioquia	84.967	86.275	85.784	=	
Pamplona (Norte de Santander)	2.200	2.240	2.213	-		Medellín, Plaza Minorista "José María Villa"	86.928	88.235	87.582	=	
Pasto, El Potrerillo	2.120	2.200	2.165	=		Neiva, Surabastos	72.549	73.529	73.039	+	
Santa Marta (Magdalena)	2.516	2.640	2.583	=		Palmira (Valle del Cauca)	94.641	95.948	95.278	-	
Valledupar, Mercado Nuevo	2.400	2.520	2.480	=		Pamplona (Norte de Santander)	71.078	72.549	71.569	-	
Villavicencio, CAV	2.520	2.688	2.610	-		Popayán, Plaza de mercado del barrio Bolívar	88.889	91.242	90.305	=	
						Santa Marta (Magdalena)	80.882	84.118	82.525	=	
<b>Azúcar sulfitada</b>						Sincelejo, Nuevo Mercado	74.755	75.490	75.159	=	
Armenia, Mercar	2.460	2.560	2.507	=		Tuluá (Valle del Cauca)	84.967	89.281	87.190	=	
Barranquilla, Barranquillita	2.020	2.060	2.043	-		Valledupar, Mercado Nuevo	77.451	79.412	78.431	=	
Barranquilla, Granabastos	2.000	2.040	2.015	=		<b>Café molido</b>					
Bogotá, D.C., Corabastos	2.360	2.400	2.380	+		Armenia, Mercar	16.000	16.400	16.133	=	
Bogotá, D.C., Paloquemao	2.880	2.960	2.907	+		Barranquilla, Barranquillita	16.379	16.625	16.513	+	
Bogotá, D.C., Plaza España	2.320	2.360	2.340	+		Barranquilla, Granabastos	16.250	16.667	16.472	=	
Bucaramanga, Centroabastos	2.160	2.200	2.187	-		Bogotá, D.C., Corabastos	15.833	16.333	16.056	-	
Bucaramanga, Mercados del centro	2.200	2.320	2.245	=		Bogotá, D.C., Paloquemao	17.000	17.500	17.167	+	
Buenaventura (Valle del Cauca)	2.400	2.460	2.430	-		Bogotá, D.C., Plaza España	15.858	16.233	16.031	-	
Cali, La Floresta	2.120	2.160	2.147	-							
Cali, Santa Helena	2.060	2.100	2.073	+							
Cali, Siloé	2.120	2.200	2.160	+							
Cartagena, Bazurto	1.980	2.000	1.995	+							
Cartago (Valle del Cauca)	2.120	2.220	2.167	=							

# BOLETÍN SEMANAL PRECIOS MAYORISTAS

**Cuadro 9.** Mercados mayoristas. Precios de venta de productos procesados (continuación)  
2021 (2 al 8 de enero)

Productos y mercados	Pesos por kilogramo				Tendencia	Productos y mercados	Pesos por kilogramo				Tendencia
	Mínimo	Máximo	Medio				Mínimo	Máximo	Medio		
<b>Café molido (continuación)</b>						<b>Chocolate dulce (continuación)</b>					
Bucaramanga, Centroabastos	16.592	17.583	17.003	-		Ibagué, Plaza La 21	11.400	11.600	11.550	=	
Bucaramanga, Mercados del centro	16.400	17.000	16.800	=		Montería, Mercado del Sur	15.500	16.500	15.900	=	
Cali, La Floresta	16.000	16.400	16.267	-		Neiva, Surabastos	11.875	12.000	11.938	+	
Cali, Santa Helena	15.600	16.000	15.867	=		Pamplona (Norte de Santander)	11.042	11.250	11.153	=	
Cali, Siloé	16.400	16.640	16.480	=		Santa Marta (Magdalena)	10.250	10.333	10.281	=	
Cartagena, Bazurto	16.000	17.000	16.667	+		Sincelejo, Nuevo Mercado	14.800	15.000	14.875	=	
Cartago (Valle del Cauca)	15.240	16.000	15.613	=		Valledupar, Mercado Nuevo	12.000	12.000	12.000	=	
Cúcuta, Cenabastos	16.875	17.000	16.944	-		Villavicencio, CAV	10.954	11.000	10.977	+	
Florencia (Caquetá)	17.600	17.800	17.700	=		<b>Chocolate instantáneo</b>					
Ibagué, Plaza La 21	17.400	17.600	17.550	-		Medellín, Central Mayorista de Antioquia	19.693	19.949	19.821	=	
Manizales, Centro Galerías	15.200	16.000	15.675	=		Color (bolsita)					
Medellín, Central Mayorista de Antioquia	20.675	20.875	20.781	+		Ibagué, Plaza La 21	25.600	26.000	25.800	=	
Montería, Mercado del Sur	15.800	16.200	16.000	=		Medellín, Central Mayorista de Antioquia	18.095	19.048	18.512	=	
Neiva, Surabastos	16.500	17.000	16.708	-		Medellín, Plaza Minorista "José María Villa"	18.452	19.048	18.810	=	
Palmira (Valle del Cauca)	16.160	16.384	16.276	+		Neiva, Surabastos	16.000	16.375	16.219	-	
Popayán, Plaza de mercado del barrio Bolívar	15.600	15.704	15.661	=		Pereira, Mercasa	21.625	22.917	22.271	=	
Santa Marta (Magdalena)	15.667	18.000	16.983	+		<b>Fécula de maíz</b>					
Sincelejo, Nuevo Mercado	17.500	18.417	18.063	=		Armenia, Mercar	18.981	19.753	19.342	=	
Tuluá (Valle del Cauca)	15.200	16.112	15.637	=		Barranquilla, Barranquillita	18.250	18.556	18.403	+	
Valledupar, Mercado Nuevo	16.333	16.500	16.444	=		Barranquilla, Granabastos	18.056	18.750	18.472	=	
Villavicencio, CAV	15.550	15.800	15.644	-		Bogotá, D.C., Corabastos	17.158	17.632	17.351	-	
<b>Chocolate amargo</b>						Bucaramanga, Centroabastos	19.342	20.526	19.956	-	
Armenia, Mercar	24.333	24.750	24.542	=		Bucaramanga, Mercados del centro	18.289	20.132	19.386	=	
Buenaventura (Valle del Cauca)	23.500	24.080	23.790	=		Cartagena, Bazurto	19.167	20.000	19.375	+	
Cali, La Floresta	23.600	23.600	23.600	-		Cúcuta, Cenabastos	19.444	20.347	19.931	-	
Cali, Santa Helena	23.200	23.200	23.200	=		Cúcuta, La Nueva Sexta	18.611	19.444	18.935	-	
Cali, Siloé	23.600	24.000	23.733	=		Medellín, Central Mayorista de Antioquia	18.118	18.882	18.543	=	
Cartago (Valle del Cauca)	22.000	23.000	22.600	=		Montería, Mercado del Sur	14.444	14.778	14.650	=	
Ibagué, Plaza La 21	23.200	23.600	23.300	+		Neiva, Surabastos	19.079	19.737	19.408	+	
Manizales, Centro Galerías	23.000	23.600	23.450	=		Popayán, Plaza de mercado del barrio Bolívar	16.711	16.908	16.798	-	
Medellín, Central Mayorista de Antioquia	21.440	21.480	21.470	=		Santa Marta (Magdalena)	20.278	20.278	20.278	=	
Medellín, Plaza Minorista "José María Villa"	21.600	22.000	21.800	=		<b>Frijol enlatado</b>					
Palmira (Valle del Cauca)	22.600	23.000	22.750	+		Medellín, Central Mayorista de Antioquia	9.274	11.853	10.518	-	
Popayán, Plaza de mercado del barrio Bolívar	21.920	22.080	22.013	=		Medellín, Plaza Minorista "José María Villa"	11.351	11.638	11.494	+	
Tuluá (Valle del Cauca)	20.800	22.852	21.484	=		<b>Galletas dulces redondas con crema</b>					
<b>Chocolate dulce</b>						Barranquilla, Barranquillita	10.125	12.520	11.343	-	
Barranquilla, Barranquillita	13.555	13.640	13.595	+		Barranquilla, Granabastos	12.048	12.450	12.219	=	
Barranquilla, Granabastos	13.000	15.000	14.000	=		Bogotá, D.C., Plaza España	11.637	11.913	11.765	-	
Bogotá, D.C., Corabastos	10.263	10.525	10.404	+		Bucaramanga, Centroabastos	12.490	12.717	12.603	-	
Bogotá, D.C., Plaza España	10.868	11.075	10.959	-		Bucaramanga, Mercados del centro	12.407	12.655	12.531	=	
Bucaramanga, Centroabastos	9.860	10.900	10.387	=		Cartagena, Bazurto	11.667	12.153	11.858	-	
Bucaramanga, Mercados del centro	9.800	10.100	9.975	+		Cúcuta, Cenabastos	11.890	12.614	12.304	-	
Cartagena, Bazurto	14.500	15.500	15.000	+		Cúcuta, La Nueva Sexta	12.200	12.407	12.321	+	
Cúcuta, Cenabastos	11.333	11.600	11.464	-		Ibagué, Plaza La 21	12.000	12.300	12.158	=	
Cúcuta, La Nueva Sexta	11.600	12.400	12.115	+							
Florencia (Caquetá)	10.400	10.600	10.500	=							

**Cuadro 9.** Mercados mayoristas. Precios de venta de productos procesados (continuación)  
2021 (2 al 8 de enero)

Productos y mercados	Pesos por kilogramo				Tendencia	Productos y mercados	Pesos por kilogramo				Tendencia
	Mínimo	Máximo	Medio				Mínimo	Máximo	Medio		
<b>Galletas dulces redondas con crema (continuación)</b>						<b>Gelatina (continuación)</b>					
Pamplona (Norte de Santander)	12.407	12.407	12.407		=	Cali, Silóe	25.000	26.042	25.347		=
Santa Marta (Magdalena)	9.861	10.000	9.948		=	Cartagena, Bazurto	23.438	25.000	23.958		-
Sincelejo, Nuevo Mercado	11.333	11.910	11.566		=	Cartago (Valle del Cauca)	19.792	22.500	21.111		=
<b>Galletas saladas</b>						Cúcuta, Cenabastos	21.875	22.396	22.222		=
Armenia, Mercar	11.250	11.528	11.389		-	Cúcuta, La Nueva Sexta	21.875	21.875	21.875		-
Barranquilla, Barranquillita	7.860	8.258	8.081		+	Ibagué, Plaza La 21	21.854	22.083	21.922		=
Barranquilla, Granabastos	7.576	11.528	9.637		+	Manizales, Centro Galerías	22.396	24.479	23.247		=
Bogotá, D.C., Corabastos	10.417	10.833	10.602		+	Medellín, Central Mayorista de Antioquia	21.354	21.615	21.419		=
Bogotá, D.C., Paloquemao	11.944	12.083	12.019		+	Neiva, Surabastos	23.438	25.000	24.479		-
Bogotá, D.C., Plaza España	10.694	10.833	10.741		+	Palmira (Valle del Cauca)	24.479	25.260	24.870		-
Bucaramanga, Centroabastos	10.972	11.000	10.986		+	Pamplona (Norte de Santander)	20.833	21.875	21.181		-
Bucaramanga, Mercados del centro	10.667	11.444	10.981		-	Pasto, El Potrerillo	20.313	20.833	20.573		=
Buenaventura (Valle del Cauca)	10.111	10.347	10.213		+	Pereira, Mercasa	20.625	21.125	20.875		=
Cali, La Floresta	12.083	12.222	12.176		-	Popayán, Plaza de mercado del barrio Bolívar	24.479	25.104	24.809		=
Cali, Santa Helena	11.111	11.389	11.204		+	Santa Marta (Magdalena)	23.958	25.000	24.479		+
Cali, Silóe	12.222	12.500	12.315		=	Tuluá (Valle del Cauca)	19.792	22.031	20.764		=
Cartagena, Bazurto	8.523	8.712	8.570		-	Valledupar, Mercado Nuevo	21.875	23.958	22.917		=
Cartago (Valle del Cauca)	10.347	10.944	10.671		=	<b>Harina de trigo</b>					
Cúcuta, Cenabastos	10.208	11.667	10.856		-	Armenia, Mercar	1.920	2.000	1.965		=
Cúcuta, La Nueva Sexta	7.955	8.996	8.365		-	Barranquilla, Barranquillita	1.588	1.600	1.593		-
Florencia (Caquetá)	10.833	10.972	10.903		=	Barranquilla, Granabastos	1.600	1.660	1.630		+
Ibagué, Plaza La 21	10.250	10.917	10.524		+	Bogotá, D.C., Corabastos	1.920	1.960	1.933		-
Manizales, Centro Galerías	9.000	10.417	9.806		-	Bogotá, D.C., Paloquemao	1.920	1.940	1.927		+
Medellín, Central Mayorista de Antioquia	8.503	10.139	9.340		-	Bogotá, D.C., Plaza España	1.940	1.960	1.947		+
Medellín, Plaza Minorista "José María Villa"	10.139	10.417	10.278		=	Bucaramanga, Centroabastos	2.212	2.300	2.251		-
Montería, Mercado del Sur	8.523	8.712	8.665		=	Bucaramanga, Mercados del centro	2.560	2.720	2.610		=
Neiva, Surabastos	10.833	11.111	10.944		+	Buenaventura (Valle del Cauca)	2.192	2.400	2.277		+
Palmira (Valle del Cauca)	12.083	12.333	12.215		+	Cali, La Floresta	3.200	3.400	3.267		=
Pamplona (Norte de Santander)	9.652	9.887	9.809		=	Cali, Santa Helena	3.200	3.360	3.253		=
Pasto, El Potrerillo	9.696	10.220	9.942		=	Cali, Silóe	3.400	3.520	3.440		=
Pereira, Mercasa	9.106	10.314	9.553		=	Cartagena, Bazurto	1.880	1.880	1.880		=
Popayán, Plaza de mercado del barrio Bolívar	10.556	10.694	10.648		-	Cartago (Valle del Cauca)	2.240	2.400	2.333		=
Santa Marta (Magdalena)	7.576	11.667	9.667		=	Cúcuta, Cenabastos	2.100	2.200	2.167		=
Sincelejo, Nuevo Mercado	8.333	8.428	8.376		=	Cúcuta, La Nueva Sexta	2.150	2.200	2.167		-
Tuluá (Valle del Cauca)	10.167	11.097	10.606		=	Florencia (Caquetá)	2.400	2.400	2.400		=
Valledupar, Mercado Nuevo	8.144	11.111	9.630		=	Ibagué, Plaza La 21	2.160	2.352	2.244		+
Villavicencio, CAV	8.939	9.545	9.242		+	Manizales, Centro Galerías	2.240	2.560	2.350		=
<b>Gelatina</b>						Medellín, Central Mayorista de Antioquia	3.000	3.200	3.130		=
Barranquilla, Barranquillita	22.385	22.688	22.524		+	Medellín, Plaza Minorista "José María Villa"	3.200	3.360	3.280		=
Barranquilla, Granabastos	21.354	22.396	21.810		=	Montería, Mercado del Sur	2.080	2.176	2.140		=
Bogotá, D.C., Corabastos	21.771	22.917	22.188		-	Neiva, Surabastos	2.080	2.160	2.110		+
Bogotá, D.C., Plaza España	21.302	22.396	21.858		+	Palmira (Valle del Cauca)	3.280	3.440	3.370		-
Bucaramanga, Centroabastos	22.813	26.250	24.531		=	Pamplona (Norte de Santander)	2.100	2.200	2.167		+
Bucaramanga, Mercados del centro	21.615	24.010	23.125		=	Pasto, El Potrerillo	1.960	2.000	1.990		=
Buenaventura (Valle del Cauca)	21.094	22.656	21.979		=	Pereira, Mercasa	2.790	3.052	2.917		=
Cali, La Floresta	24.479	25.000	24.826		=	Popayán, Plaza de mercado del barrio Bolívar	2.080	2.160	2.107		-
Cali, Santa Helena	23.958	25.000	24.306		=	Santa Marta (Magdalena)	1.760	1.840	1.820		-
						Sincelejo, Nuevo Mercado	1.640	1.640	1.640		=



# BOLETÍN SEMANAL PRECIOS MAYORISTAS

**Cuadro 9.** Mercados mayoristas. Precios de venta de productos procesados (continuación)  
2021 (2 al 8 de enero)

Productos y mercados	Pesos por kilogramo				Tendencia	Productos y mercados	Pesos por kilogramo				Tendencia
	Mínimo	Máximo	Medio				Mínimo	Máximo	Medio		
<b>Harina de trigo (continuación)</b>						<b>Jugo instantáneo (sobre)</b>					
Tuluá (Valle del Cauca)	2.224	2.400	2.315	=		Armenia, Mercar	28.611	29.167	28.889	=	
Valledupar, Mercado Nuevo	2.000	2.083	2.028	=		Barranquilla, Barranquillita	25.278	25.833	25.648	+	
Villavicencio, CAV	1.960	2.000	1.976	=		Barranquilla, Granabastos	24.444	25.000	24.815	=	
<b>Harina precocida de maíz</b>						Bogotá, D.C., Corabastos	28.333	29.333	28.778	-	
Arauca (Arauca)	4.475	4.500	4.488	=		Bogotá, D.C., Paloquemao	33.000	33.333	33.222	+	
Armenia, Mercar	3.167	3.333	3.236	=		Bogotá, D.C., Plaza España	29.667	30.000	29.778	+	
Barranquilla, Barranquillita	2.633	2.708	2.672	+		Buenaventura (Valle del Cauca)	25.000	25.000	25.000	=	
Barranquilla, Granabastos	2.333	2.500	2.429	=		Cali, La Floresta	24.444	25.000	24.815	=	
Bogotá, D.C., Corabastos	3.250	3.500	3.406	+		Cali, Santa Helena	24.167	24.444	24.259	-	
Bogotá, D.C., Paloquemao	3.500	3.583	3.528	-		Cali, Siloé	24.444	25.000	24.815	-	
Bogotá, D.C., Plaza España	3.250	3.375	3.317	+		Cartagena, Bazurto	22.778	23.611	23.403	+	
Bucaramanga, Centroabastos	2.708	2.792	2.750	=		Cartago (Valle del Cauca)	25.000	25.000	25.000	=	
Bucaramanga, Mercados del centro	2.708	2.833	2.781	=		Ibagué, Plaza La 21	23.556	23.889	23.736	=	
Buenaventura (Valle del Cauca)	3.076	3.384	3.239	+		Medellín, Central Mayorista de Antioquia	25.000	25.556	25.139	=	
Cali, La Floresta	3.542	3.750	3.681	+		Medellín, Plaza Minorista "José María Villa"	25.000	25.556	25.278	=	
Cali, Santa Helena	3.440	3.600	3.547	=		Montería, Mercado del Sur	23.611	24.444	24.097	=	
Cali, Siloé	3.333	3.500	3.389	=		Palmira (Valle del Cauca)	24.444	24.722	24.583	+	
Cartagena, Bazurto	3.500	3.500	3.500	+		Pasto, El Potrerillo	23.611	23.611	23.611	=	
Cartago (Valle del Cauca)	3.040	3.480	3.251	=		Popayán, Plaza de mercado del barrio Bolívar	23.056	23.611	23.333	-	
Cúcuta, Cenabastos	2.500	2.550	2.533	-		Santa Marta (Magdalena)	24.722	25.000	24.861	=	
Cúcuta, La Nueva Sexta	2.500	2.500	2.500	-		Sincelejo, Nuevo Mercado	22.778	23.889	23.333	-	
Ibagué, Plaza La 21	2.500	2.658	2.567	=		Tuluá (Valle del Cauca)	23.889	24.583	24.120	=	
Manizales, Centro Galerías	3.167	3.400	3.325	=		Valledupar, Mercado Nuevo	23.333	23.611	23.519	=	
Montería, Mercado del Sur	3.167	3.417	3.246	=		Villavicencio, CAV	23.889	24.722	24.167	-	
Neiva, Surabastos	3.250	3.333	3.313	+		<b>Lomitos de atún en lata</b>					
Palmira (Valle del Cauca)	3.750	3.892	3.833	-		Armenia, Mercar	26.961	27.574	27.328	=	
Pamplona (Norte de Santander)	2.450	2.450	2.450	=		Barranquilla, Barranquillita	18.223	18.407	18.323	-	
Pasto, El Potrerillo	2.560	2.720	2.627	=		Barranquilla, Granabastos	25.130	25.391	25.260	=	
Pereira, Mercasa	3.175	3.370	3.273	=		Bogotá, D.C., Corabastos	23.775	24.632	24.236	+	
Popayán, Plaza de mercado del barrio Bolívar	2.240	2.320	2.293	=		Bogotá, D.C., Plaza España	24.966	25.123	25.070	+	
Santa Marta (Magdalena)	2.500	2.667	2.609	=		Bucaramanga, Centroabastos	24.326	26.373	25.437	-	
Sincelejo, Nuevo Mercado	3.167	3.250	3.227	=		Bucaramanga, Mercados del centro	25.735	26.471	26.213	=	
Tuluá (Valle del Cauca)	3.040	3.384	3.189	=		Buenaventura (Valle del Cauca)	30.762	31.940	31.351	-	
Valledupar, Mercado Nuevo	2.333	2.500	2.389	=		Cali, La Floresta	22.672	23.284	23.080	-	
Villavicencio, CAV	2.375	2.583	2.479	=		Cali, Santa Helena	25.123	25.735	25.531	+	
<b>Jugo de frutas</b>						Cali, Siloé	22.917	23.529	23.243	=	
Barranquilla, Barranquillita	5.798	5.891	5.835	-		Cartago (Valle del Cauca)	22.108	24.510	23.301	=	
Barranquilla, Granabastos	5.426	5.891	5.694	=		Cúcuta, Cenabastos	23.652	25.245	24.632	+	
Bucaramanga, Centroabastos	6.802	6.880	6.841	=		Cúcuta, La Nueva Sexta	23.897	24.510	24.142	-	
Bucaramanga, Mercados del centro	6.744	6.996	6.870	=		Medellín, Central Mayorista de Antioquia	30.637	31.005	30.790	=	
Cartagena, Bazurto	6.202	6.977	6.744	-		Medellín, Plaza Minorista "José María Villa"	31.250	31.863	31.556	+	
Santa Marta (Magdalena)	5.891	5.891	5.891	=		Montería, Mercado del Sur	25.000	25.245	25.153	=	
Sincelejo, Nuevo Mercado	6.512	6.667	6.593	-		Neiva, Surabastos	26.471	26.593	26.501	=	
Valledupar, Mercado Nuevo	6.202	6.822	6.512	=		Palmira (Valle del Cauca)	26.348	26.777	26.532	-	

**Cuadro 9.** Mercados mayoristas. Precios de venta de productos procesados (continuación)  
2021 (2 al 8 de enero)

Productos y mercados	Pesos por kilogramo				Tendencia	Productos y mercados	Pesos por kilogramo				Tendencia
	Mínimo	Máximo	Medio				Mínimo	Máximo	Medio		
<b>Lomitos de atún en lata (continuación)</b>						<b>Margarina (continuación)</b>					
Pamplona (Norte de Santander)	23.284	23.529	23.366		+	Palmira (Valle del Cauca)	18.000	18.400	18.213		-
Pasto, El Potrerillo	20.238	20.476	20.357		-	Pamplona (Norte de Santander)	8.800	8.800	8.800		=
Pereira, Mercasa	25.000	26.118	25.491		=	Pereira, Mercasa	16.980	18.180	17.580		=
Popayán, Plaza de mercado del barrio Bolívar	24.345	24.762	24.575		=	Popayán, Plaza de mercado del barrio Bolívar	17.400	17.700	17.563		=
Santa Marta (Magdalena)	21.446	23.529	22.377		=	Santa Marta (Magdalena)	12.500	12.500	12.500		+
Tuluá (Valle del Cauca)	19.853	20.576	20.135		=	Tuluá (Valle del Cauca)	17.220	17.660	17.367		=
Villavicencio, CAV	24.093	25.000	24.534		+	Villavicencio, CAV	8.770	9.350	9.040		=
<b>Maíz enlatado</b>						<b>Mayonesa doy pack</b>					
Medellín, Central Mayorista de Antioquia	9.645	9.838	9.717		=	Armenia, Mercar	13.377	13.706	13.501		=
<b>Manteca</b>						Barranquilla, Barranquillita	11.500	11.578	11.531		+
Armenia, Mercar	5.133	5.320	5.251		=	Barranquilla, Granabastos	11.111	12.222	11.736		=
Bogotá, D.C., Corabastos	4.200	4.333	4.262		-	Bogotá, D.C., Corabastos	10.750	10.889	10.824		+
Bogotá, D.C., Paloquemao	4.600	4.667	4.622		n.d.	Bogotá, D.C., Plaza España	10.694	10.833	10.787		-
Bogotá, D.C., Plaza España	4.513	4.600	4.553		+	Bucaramanga, Centroabastos	8.567	12.000	10.032		=
Bogotá, D.C., Plaza Las Flores	4.933	5.033	4.989		+	Bucaramanga, Mercados del centro	8.700	8.917	8.789		+
Buenaventura (Valle del Cauca)	5.430	5.630	5.520		-	Buenaventura (Valle del Cauca)	17.654	18.640	18.118		+
Cartago (Valle del Cauca)	5.600	6.200	5.867		=	Cali, La Floresta	11.944	12.500	12.130		=
Florencia (Caquetá)	5.400	5.500	5.450		=	Cali, Santa Helena	11.667	11.944	11.852		=
Ibagué, Plaza La 21	5.230	5.300	5.273		=	Cali, Siloé	12.222	12.667	12.370		=
Manizales, Centro Galerías	6.200	6.500	6.367		=	Cartagena, Bazurto	10.972	11.667	11.215		+
Neiva, Surabastos	5.500	5.800	5.713		-	Cartago (Valle del Cauca)	10.917	11.389	11.102		=
Palmira (Valle del Cauca)	6.800	7.200	6.988		+	Cúcuta, Cenabastos	8.796	9.259	8.951		-
Pamplona (Norte de Santander)	7.083	7.333	7.208		-	Cúcuta, La Nueva Sexta	8.333	8.796	8.642		-
Popayán, Plaza de mercado del barrio Bolívar	4.500	4.600	4.550		=	Ibagué, Plaza La 21	11.250	11.500	11.333		=
Tuluá (Valle del Cauca)	5.700	6.180	5.940		=	Manizales, Centro Galerías	11.333	12.500	11.722		=
<b>Margarina</b>						Medellín, Central Mayorista de Antioquia	10.694	10.972	10.833		=
Armenia, Mercar	13.250	13.550	13.400		=	Palmira (Valle del Cauca)	12.361	12.639	12.486		+
Barranquilla, Barranquillita	12.500	12.667	12.583		=	Pereira, Mercasa	7.676	8.415	8.022		=
Barranquilla, Granabastos	11.667	12.917	12.361		=	Popayán, Plaza de mercado del barrio Bolívar	15.789	18.860	17.398		+
Bogotá, D.C., Corabastos	9.900	10.100	10.000		+	Sincelejo, Nuevo Mercado	10.722	11.333	10.931		=
Bogotá, D.C., Plaza España	9.890	10.100	9.993		+	Tuluá (Valle del Cauca)	10.667	16.447	13.487		=
Bucaramanga, Centroabastos	11.810	12.600	12.203		+	Valledupar, Mercado Nuevo	10.833	11.111	11.019		=
Bucaramanga, Mercados del centro	11.950	12.800	12.313		=	Villavicencio, CAV	10.667	10.833	10.750		=
Buenaventura (Valle del Cauca)	16.480	17.235	16.858		+	<b>Mostaza doy pack</b>					
Cali, La Floresta	18.000	18.500	18.167		=	Barranquilla, Barranquillita	9.545	9.678	9.615		+
Cali, Siloé	18.000	18.500	18.167		=	Barranquilla, Granabastos	9.091	9.848	9.470		=
Cartago (Valle del Cauca)	16.800	17.330	17.043		=	Pereira, Mercasa	12.083	13.400	12.692		+
Ibagué, Plaza La 21	8.100	8.200	8.165		-	Sincelejo, Nuevo Mercado	9.848	10.227	10.101		+
Manizales, Centro Galerías	11.500	12.400	11.950		=	<b>Panela cuadrada blanca</b>					
Medellín, Central Mayorista de Antioquia	11.800	12.000	11.900		=	Barranquilla, Barranquillita	2.356	3.000	2.696		+
Medellín, Plaza Minorista "José María Villa"	12.000	12.400	12.200		=	Barranquilla, Granabastos	2.111	2.378	2.283		=
Neiva, Surabastos	7.800	8.000	7.900		-	Bucaramanga, Centroabastos	4.071	4.286	4.162		+
						Bucaramanga, Mercados del centro	4.057	4.214	4.114		=

# BOLETÍN SEMANAL PRECIOS MAYORISTAS

**Cuadro 9.** Mercados mayoristas. Precios de venta de productos procesados (continuación)  
2021 (2 al 8 de enero)

Productos y mercados	Pesos por kilogramo				Tendencia	Productos y mercados	Pesos por kilogramo				Tendencia
	Mínimo	Máximo	Medio				Mínimo	Máximo	Medio		
<b>Panela cuadrada blanca (continuación)</b>						<b>Panela redonda morena (continuación)</b>					
Cartagena, Bazurto	2.571	2.857	2.679		+	Cali, Santa Helena	3.917	4.042	3.972		+
Charalá (Santander)	3.625	3.750	3.688		=	Cali, Siloé	4.000	4.042	4.028		=
Güepsa (Santander)	3.750	3.796	3.779		+	Cartago (Valle del Cauca)	3.333	3.417	3.375		=
Ibagué, Plaza La 21	3.556	3.556	3.556		+	Manizales, Centro Galerías	3.333	3.542	3.427		=
Medellín, Central Mayorista de Antioquia	3.667	3.917	3.798		+	Medellín, Central Mayorista de Antioquia	3.500	3.550	3.533		=
Moniquirá (Boyacá)	3.750	3.790	3.768		+	Medellín, Plaza Minorista "José María Villa"	3.375	3.500	3.448		-
Santana (Boyacá)	3.746	3.830	3.787		+	Montería, Mercado del Sur	2.900	3.100	3.000		=
Sincelejo, Nuevo Mercado	4.250	4.450	4.363		+	Palmira (Valle del Cauca)	2.917	3.083	3.021		+
Tunja, Complejo de Servicios del Sur	4.063	4.188	4.104		-	Pereira, Mercasa	3.250	3.500	3.375		=
Valledupar, Mercado Nuevo	4.167	4.333	4.241		=	Sandoná (Nariño)	3.000	3.000	3.000		=
Vélez (Santander)	3.750	3.795	3.774		+	Sonsón (Antioquia)	3.333	3.438	3.388		-
<b>Panela cuadrada morena</b>						Tuluá (Valle del Cauca)	3.192	3.333	3.269		=
Ancuya (Nariño)	2.900	3.000	2.950		-	Yolombó (Antioquia)	3.208	3.400	3.261		-
Bogotá, D.C., Corabastos	3.600	3.750	3.683		+	<b>Pastas alimenticias</b>					
Bogotá, D.C., Paloquemao	4.200	4.300	4.233		+	Arauca (Arauca)	2.958	3.000	2.979		+
Bogotá, D.C., Plaza España	4.250	4.400	4.317		+	Armenia, Mercar	5.000	5.167	5.083		=
Bogotá, D.C., Plaza Las Flores	3.750	3.950	3.838		-	Barranquilla, Barranquillita	4.783	5.000	4.894		+
Bucaramanga, Centroabastos	4.400	4.467	4.422		+	Barranquilla, Granabastos	4.833	5.117	4.983		-
Bucaramanga, Mercados del centro	4.467	4.667	4.567		+	Bogotá, D.C., Corabastos	5.667	5.983	5.828		-
Caparrapí (Cundinamarca)	3.350	3.500	3.417		+	Bogotá, D.C., Paloquemao	6.583	7.000	6.750		-
Charalá (Santander)	3.625	3.750	3.688		=	Bogotá, D.C., Plaza España	6.000	6.250	6.131		+
Consacá (Nariño)	3.000	3.000	3.000		=	Bogotá, D.C., Plaza Las Flores	5.667	6.517	6.004		-
Cúcuta, Cenabastos	3.075	3.770	3.439		+	Bucaramanga, Centroabastos	5.560	5.600	5.587		=
Florencia (Cauquetá)	3.500	3.583	3.542		=	Bucaramanga, Mercados del centro	5.480	5.600	5.550		=
Güepsa (Santander)	3.430	3.450	3.440		+	Buenaventura (Valle del Cauca)	5.104	5.469	5.288		+
Moniquirá (Boyacá)	3.446	3.470	3.460		+	Cali, La Floresta	5.208	5.417	5.347		=
Montería, Mercado del Sur	2.714	2.857	2.804		=	Cali, Santa Helena	5.333	5.667	5.500		=
Neiva, Surabastos	3.700	3.850	3.788		+	Cali, Siloé	5.208	5.417	5.347		=
Pamplona (Norte de Santander)	3.856	3.856	3.856		+	Cartagena, Bazurto	4.333	5.000	4.521		+
Pasto, El Potrerillo	3.400	3.440	3.420		-	Cartago (Valle del Cauca)	4.833	5.500	5.111		=
Popayán, Plaza de mercado del barrio Bolívar	3.417	3.583	3.500		+	Cúcuta, Cenabastos	3.942	4.000	3.971		-
Santa Marta (Magdalena)	2.153	2.267	2.222		=	Cúcuta, La Nueva Sexta	3.583	3.750	3.639		-
Santana (Boyacá)	3.476	3.500	3.489		+	Florencia (Cauquetá)	3.833	4.000	3.917		=
Tuluá (Valle del Cauca)	3.333	3.458	3.388		=	Ibagué, Plaza La 21	6.000	6.300	6.183		-
Vélez (Santander)	3.440	3.470	3.453		+	Manizales, Centro Galerías	4.400	6.000	5.200		-
Villavicencio, CAV	4.300	4.500	4.433		+	Medellín, Central Mayorista de Antioquia	6.000	6.250	6.117		=
<b>Panela en pastilla</b>						Medellín, Plaza Minorista "José María Villa"	6.167	6.333	6.250		=
Caparrapí (Cundinamarca)	3.750	3.750	3.750		+	Montería, Mercado del Sur	4.960	5.360	5.140		=
<b>Panela redonda blanca</b>						Neiva, Surabastos	6.000	6.167	6.083		+
Medellín, Central Mayorista de Antioquia	3.300	3.350	3.325		=	Palmira (Valle del Cauca)	5.917	6.083	5.992		+
Sincelejo, Nuevo Mercado	4.286	4.557	4.376		+	Pamplona (Norte de Santander)	3.500	3.750	3.667		+
<b>Panela redonda morena</b>						Pereira, Mercasa	5.407	6.000	5.774		=
Armenia, Mercar	3.458	3.542	3.500		=	Popayán, Plaza de mercado del barrio Bolívar	4.833	5.000	4.944		+
Buenaventura (Valle del Cauca)	4.063	4.096	4.079		=	Santa Marta (Magdalena)	3.680	3.840	3.780		=
Cali, La Floresta	4.000	4.083	4.028		+	Sincelejo, Nuevo Mercado	4.480	4.960	4.770		-
						Tuluá (Valle del Cauca)	5.833	6.667	6.244		=
						Valledupar, Mercado Nuevo	4.480	4.800	4.640		=
						Villavicencio, CAV	5.833	6.250	6.063		=

**Cuadro 9.** Mercados mayoristas. Precios de venta de productos procesados (continuación)  
2021 (2 al 8 de enero)

Productos y mercados	Pesos por kilogramo				Tendencia	Productos y mercados	Pesos por kilogramo				Tendencia
	Mínimo	Máximo	Medio	Precios			Mínimo	Máximo	Medio	Precios	
<b>Sal yodada</b>						<b>Salsa de tomate doy pack</b>					
Armenia, Mercar	1.080	1.104	1.091		=	<b>(continuación)</b>					
Barranquilla, Barranquillita	1.032	1.056	1.045		+	Cartagena, Bazurto	10.972	11.667	11.215		+
Barranquilla, Granabastos	960	1.080	1.020		=	Cartago (Valle del Cauca)	10.917	11.389	11.102		+
Bogotá, D.C., Corabastos	620	640	633		-	Cúcuta, Cenabastos	8.796	9.259	8.951		-
Bogotá, D.C., Paloquemao	720	740	733		-	Cúcuta, La Nueva Sexta	8.333	8.796	8.642		-
Bogotá, D.C., Plaza España	1.140	1.150	1.147		-	Ibagué, Plaza La 21	9.500	9.750	9.625		=
Bucaramanga, Centroabastos	1.140	1.200	1.160		=	Manizales, Centro Galerías	11.333	12.500	11.722		=
Bucaramanga, Mercados del centro	1.250	1.250	1.250		=	Medellín, Central Mayorista de Antioquia	9.722	10.278	10.000		=
Buenaventura (Valle del Cauca)	944	952	947		+	Medellín, Plaza Minorista "José María Villa"	10.278	10.833	10.556		=
Cali, La Floresta	1.200	1.280	1.253		+	Montería, Mercado del Sur	10.174	10.659	10.296		=
Cali, Santa Helena	1.160	1.200	1.187		+	Palmira (Valle del Cauca)	12.361	12.639	12.486		+
Cali, Siloé	1.240	1.280	1.253		=	Pereira, Mercasa	8.088	8.497	8.306		=
Cartagena, Bazurto	640	680	660		-	Popayán, Plaza de mercado del barrio Bolívar	11.188	13.158	12.192		+
Cartago (Valle del Cauca)	1.040	1.160	1.107		=	Sincelejo, Nuevo Mercado	10.722	11.333	10.931		=
Cúcuta, Cenabastos	1.175	1.300	1.218		+	Tuluá (Valle del Cauca)	10.667	13.177	11.812		+
Cúcuta, La Nueva Sexta	1.150	1.225	1.183		-	Valledupar, Mercado Nuevo Villavicencio, CAV	10.833	11.111	11.019		=
Ibagué, Plaza La 21	1.264	1.272	1.270		=		10.556	10.833	10.685		-
Manizales, Centro Galerías	1.200	1.280	1.240		=	<b>Sardinias en lata</b>					
Medellín, Central Mayorista de Antioquia	1.280	1.400	1.320		=	Armenia, Mercar	12.157	12.451	12.320		=
Medellín, Plaza Minorista "José María Villa"	1.280	1.440	1.360		=	Barranquilla, Barranquillita	7.779	7.794	7.788		-
Montería, Mercado del Sur	1.080	1.080	1.080		=	Barranquilla, Granabastos	7.647	7.745	7.696		=
Neiva, Surabastos	1.280	1.280	1.280		=	Bogotá, D.C., Corabastos	11.471	11.961	11.667		+
Palmira (Valle del Cauca)	1.120	1.200	1.170		+	Bogotá, D.C., Plaza España	12.157	12.373	12.229		+
Pamplona (Norte de Santander)	1.200	1.200	1.200		=	Buenaventura (Valle del Cauca)	9.650	9.917	9.823		+
Pasto, El Potrerillo	1.100	1.150	1.125		=	Cali, La Floresta	10.049	10.098	10.082		+
Pereira, Mercasa	1.100	1.280	1.177		=	Cali, Santa Helena	12.010	12.108	12.042		-
Popayán, Plaza de mercado del barrio Bolívar	1.120	1.152	1.136		-	Cali, Siloé	10.294	10.588	10.392		+
Santa Marta (Magdalena)	1.040	1.080	1.050		=	Cartagena, Bazurto	8.824	9.069	8.905		-
Sincelejo, Nuevo Mercado	960	992	972		=	Cartago (Valle del Cauca)	11.275	12.157	11.716		=
Tuluá (Valle del Cauca)	1.032	1.112	1.069		=	Cúcuta, Cenabastos	11.961	12.941	12.386		-
Tunja, Complejo de Servicios del Sur	600	620	607		-	Cúcuta, La Nueva Sexta	11.422	12.255	11.944		-
Valledupar, Mercado Nuevo Villavicencio, CAV	960	960	960		-	Manizales, Centro Galerías	12.500	12.941	12.831		=
	1.090	1.100	1.098		=	Medellín, Central Mayorista de Antioquia	10.196	10.294	10.245		-
<b>Salsa de tomate doy pack</b>						Medellín, Plaza Minorista "José María Villa"	10.980	11.078	11.029		=
Armenia, Mercar	13.377	13.706	13.501		=	Montería, Mercado del Sur	9.804	10.123	10.006		=
Barranquilla, Barranquillita	10.667	11.139	10.972		-	Palmira (Valle del Cauca)	12.794	12.990	12.904		+
Barranquilla, Granabastos	11.111	11.944	11.528		+	Pamplona (Norte de Santander)	12.353	12.745	12.614		+
Bogotá, D.C., Corabastos	10.750	10.889	10.824		+	Pasto, El Potrerillo	9.314	9.559	9.436		=
Bogotá, D.C., Plaza España	10.694	10.833	10.787		-	Pereira, Mercasa	12.137	12.859	12.410		-
Bucaramanga, Centroabastos	6.925	10.000	8.492		=	Popayán, Plaza de mercado del barrio Bolívar	9.216	9.412	9.346		+
Bucaramanga, Mercados del centro	7.000	7.200	7.122		=	Santa Marta (Magdalena)	7.157	7.304	7.224		=
Buenaventura (Valle del Cauca)	15.521	15.875	15.698		+	Sincelejo, Nuevo Mercado	9.500	9.608	9.539		=
Cali, La Floresta	11.944	12.667	12.185		+	Tuluá (Valle del Cauca)	10.588	12.412	11.425		=
Cali, Santa Helena	11.667	11.944	11.852		=	Villavicencio, CAV	11.882	12.353	12.056		=
Cali, Siloé	12.222	12.667	12.370		=						

# PRECIOS MAYORISTAS

**Cuadro 9.** Mercados mayoristas. Precios de venta de productos procesados (conclusión)  
2021 (2 al 8 de enero)

Productos y mercados	Pesos por kilogramo				Tendencia	Productos y mercados	Pesos por kilogramo				Tendencia
	Mínimo	Máximo	Medio	Precios			Mínimo	Máximo	Medio	Precios	
<b>Sopa de pollo (caja)</b>						<b>Vinagre (continuación)</b>					
Bogotá, D.C., Corabastos	42.735	44.160	43.210		+	Cartagena, Bazurto	1.167	1.250	1.188		-
Bogotá, D.C., Paloquemao	49.858	50.214	49.976		-	Cúcuta, Cenabastos	1.583	1.708	1.625		-
Bogotá, D.C., Plaza España	42.023	43.447	42.593		-	Cúcuta, La Nueva Sexta	1.667	1.750	1.722		-
<b>Vinagre</b>						Pamplona (Norte de Santander)	1.583	1.583	1.583		=
Barranquilla, Barranquillita	1.667	1.704	1.689		-	Pereira, Mercasa	4.690	4.733	4.712		=
Barranquilla, Granabastos	1.583	1.750	1.677		=	Santa Marta (Magdalena)	1.217	1.250	1.242		=
Bucaramanga, Centroabastos	1.867	2.017	1.961		=	Sincelejo, Nuevo Mercado	1.250	1.333	1.292		=
Bucaramanga, Mercados del centro	2.500	2.600	2.550		=	Valledupar, Mercado Nuevo	1.000	1.083	1.056		=

## TENDENCIAS

---	-	+	+++
Variación mayor al -20 %	Variación entre 0 % y -10 %	Variación entre 0 % y 10 %	Variación mayor al 20 %
--	=	++	n. d.
Variación entre -10 % y -20 %	Variación igual a 0 %	Variación entre 10 % y 20 %	No determinado

# PRECIOS DE LA PANELA

## Precios de la panela

A lo largo del mes de diciembre, en Ancuya (Nariño) se registró un incremento en el precio de las panelas cuadrada y redonda morenas. Los comerciantes afirmaron que este comportamiento estuvo asociado a la dificultad para contar con caña para la molienda pues se han reactivado varios trapiches de la zona que han demandado mayor cantidad de materia prima. En el caso de la panela cuadrada, el alza fue del 9,58% y el kilo se vendió a \$2.973.

De la misma forma en Consacá (Nariño) subió la cotización de la panela cuadrada morena en 7,58%. Se registró una mayor demanda de producto por parte de los mercados de Huila y el Eje Cafetero, en donde es poca la producción panelera pues se ha destinado la mano de obra disponible para la recolección de café. El kilo se ofreció a \$2.993.

También aumentó el precio de la panela redonda morena en Yolombó (Antioquia) en 4,73% y allí el kilo se vendió a \$3.322. El anterior comportamiento estuvo motivado por la poca presencia de productores en el mercado ante la baja producción de caña, pues el invierno en la región retrasó la maduración de la materia prima. Además, aumentó la demanda del producto de primera calidad para la elaboración de los platos típicos de la temporada navideña. Se envió panela hacia los mercados de Medellín, Puerto Berrío, Zaragoza, Segovia, Anorí, Amalfi, Gómez Plata, Copacabana, Girardota (Antioquia), Bucaramanga, Barrancabermeja (Santander).



Fuente: DANE

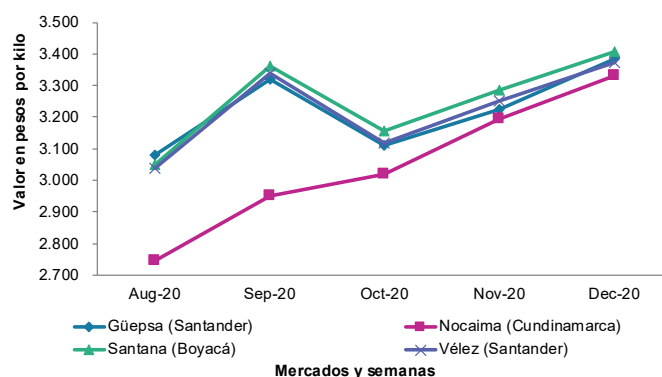
**Tabla 1.** Precios por kilo de la panela redonda morena Agosto a diciembre de 2020

Mercados	Agosto	Septiembre	Octubre	Noviembre	Diciembre
Ancuya (Nariño)	2.299	2.500	2.638	2.850	2.937
Caparrapí (Cundinamarca)	2.604	2.962	3.063	3.216	3.320
Sandoná (Nariño)	2.298	2.471	2.574	2.797	2.995
Yolombó (Antioquia)	2.706	2.955	3.014	3.172	3.322

Fuente: Sipsa-DANE. Cálculos: DANE.

Igualmente, en el municipio de Güepesa (Santander) subieron las cotizaciones de la panela cuadrada, tanto blanca como morena. Las condiciones climáticas en San Benito, La Aguada, Barbosa, Vélez, Güepesa (Santander) fueron poco favorables para el alistamiento de aprontas y la realización de las moliendas; también se dificultó el transporte. Se despachó producto hacia Cartagena, Barranquilla, Bogotá, Bucaramanga y Cúcuta. El kilo de panela morena se vendió a \$3.385, 4,96% más que en noviembre.

**Gráfico 6.** Comportamiento del precio de la panela cuadrada morena Agosto a diciembre de 2020



Fuente: Sipsa - DANE.

Así mismo, en Nocaima (Cundinamarca) se incrementó el precio de la panela cuadrada morena en 4,26% y el kilo se vendió a \$3.330. Se presentaron lluvias frecuentes con intervalos de sol y también hubo una menor afluencia de compradores y productores. Se destinó el producto principalmente hacia los mercados de la capital de la República.

**Tabla 2.** Precios por kilo de la panela cuadrada morena Agosto a diciembre de 2020

Mercados	Agosto	Septiembre	Octubre	Noviembre	Diciembre
Ancuya (Nariño)	2.298	2.431	2.620	2.713	2.973
Caparrapí (Cundinamarca)	2.707	3.092	3.038	3.283	3.263
Charalá (Santander)	3.281	3.463	3.495	3.500	3.663
Consacá (Nariño)	2.350	2.324	2.506	2.782	2.993
Güepsa (Santander)	3.080	3.320	3.110	3.225	3.385
Moniquirá (Boyacá)	2.995	3.294	3.155	3.241	3.356
Nocaima (Cundinamarca)	2.746	2.951	3.019	3.194	3.330
San Gil (Santander)	3.080	3.400	3.503	3.563	3.583
Santana (Boyacá)	3.049	3.363	3.155	3.286	3.408
Vélez (Santander)	3.038	3.340	3.118	3.253	3.371
Villeta (Cundinamarca)	2.780	3.071	3.071	3.328	3.364

Fuente: DANE, Sipsa. Cálculos: DANE.

En el municipio de Charalá, en Santander, por su parte, ascendió la cotización mayorista de la panela cuadrada, tanto blanca como morena. Este comportamiento estuvo asociado a la baja producción debido a la poca disponibilidad de materias primas. Llegó producto desde los municipios de Hato, Mogotes y Ocamonte, Charalá (Santander) y Moniquirá (Boyacá). El kilo de panela blanca se vendió a \$3.663, lo que representó un alza del 5,14% frente a noviembre.

**Tabla 3.** Precios por kilo de la panela cuadrada blanca Agosto a diciembre de 2020

Mercados	Agosto	Septiembre	Octubre	Noviembre	Diciembre
Charalá (Santander)	3.422	3.500	3.479	3.484	3.663
Güepsa (Santander)	3.169	3.426	3.514	3.562	3.666
Moniquirá (Boyacá)	3.075	3.390	3.515	3.557	3.665
San Gil (Santander)	3.170	3.438	3.503	3.563	3.583
Santana (Boyacá)	3.139	3.476	3.517	3.578	3.699
Vélez (Santander)	3.136	3.440	3.505	3.574	3.666

Fuente: DANE, Sipsa. Cálculos: DANE.

Finalmente, en el municipio de Santana (Boyacá) también se incrementaron los precios de la panela. Las condiciones climáticas tanto en el municipio como en Chitaraqué, San José de Pare (Boyacá), San Benito y Suaita (Santander) no fueron favorables para el corte de caña y su posterior molienda, lo que dejó como resultado una menor oferta de producto. Se despachó hacia las ciudades de Cúcuta, Barranquilla, Cartagena y Bucaramanga. En el caso de la panela cuadrada morena el alza fue del 3,71% y el kilo se negoció a \$3.408.

**Tabla 4.** Precios por kilo de la panela en pastilla Agosto a diciembre de 2020

Mercados	Agosto	Septiembre	Octubre	Noviembre	Diciembre
Caparrapí (Cundinamarca)	2.916	3.279	3.172	3.508	3.496
Nocaima (Cundinamarca)	2.988	3.438	3.318	3.740	3.776
Villeta (Cundinamarca)	3.101	3.428	3.325	3.766	3.729
Yolombó (Antioquia)	1.896	2.020	1.733	2.215	2.739

Fuente: DANE, Sipsa. Cálculos: DANE.

# PRECIOS DE VENTA DEL ARROZ Y SUBPRODUCTOS

## Precios de venta del arroz y subproductos en molino durante diciembre

### Arroz paddy

Durante el mes de diciembre los precios del arroz paddy no variaron en quince de los veintidós municipios que reportaron información al SIPSA, se presentaron alzas en tres y reducciones en otros tres. La caída más significativa se presentó en Valledupar, debido al inicio de cosechas en los departamentos de Cesar y La Guajira, favorecidas por la mayor presencia de lluvias. La reducción fue de 5,50%.

A su vez, en Cúcuta (Norte de Santander) y Bucaramanga (Santander) se redujeron las cotizaciones en 3,67% y 3,51%, respectivamente; esto se dio como respuesta al mayor ingreso desde Zulia (Norte de Santander) y a la menor demanda en los mercados regionales.

Por el contrario, se presentó un incremento del precio en Barranquilla (Atlántico) del 5,71%; este comportamiento obedeció a la finalización de cosechas en las zonas productoras. Así mismo, en Magangué (Bolívar) y San Marcos (Sucre) las cotizaciones aumentaron 5,26%, en promedio; en ambos casos, por una mayor demanda por parte de los molinos, sumado al mayor tamaño y excelente calidad del cereal.

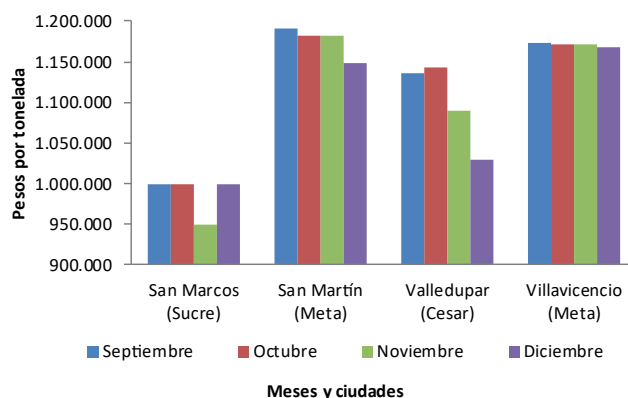
Las cotizaciones permanecieron estables en Acacías, Granada, San Martín, Villavicencio (Meta), Villanueva, Yopal, Aguazul (Casanare), Campoalegre, Neiva, Rivera (Huila), Espinal, Ibagué, Lérica, Purificación y



Fuente: DANE

Venadillo (Tolima). Por ejemplo, en el departamento de Tolima hubo buen ingreso desde Saldaña, Prado, Guamo, Coyaima, Ambalema y Alvarado; esto mantuvo un alto inventario durante todo el mes de diciembre, lo que permitió sostener los precios.

**Gráfico 7.** Precio del arroz paddy 2020 (Septiembre-diciembre)



Fuente: DANE, Sipsa.

### Arroz blanco

En el transcurso del mes de diciembre las cotizaciones del arroz blanco en bulto se mantuvieron estables en quince de los diecinueve municipios visitados, mientras que bajaron en los cuatro restantes. En los municipios de San Bernardo del Viento y Montería (Córdoba) se registraron descensos de 3,71%, en promedio; este comportamiento se dio por la mayor oferta de arroz paddy y la lenta rotación de inventarios.



De igual forma, en los departamentos de Meta y Tolima se reportaron descensos en las cotizaciones del cereal; según las fuentes consultadas, estas respondieron a la menor demanda, lo que obligó a los vendedores a reducir los precios para incrementar la rotación del producto almacenado en bodega.

Los precios se mantuvieron en Barranquilla (Atlántico), Magangué (Bolívar), Aguazul, Yopal (Casanare), Valledupar (Cesar), Planeta Rica, Sahagún (Córdoba), Campoalegre (Huila), San Martín, Villavicencio (Meta), Cúcuta (Norte de Santander), Bucaramanga (Santander), San Marcos (Sucre), Ibagué y Purificación (Tolima). En Atlántico, por ejemplo, se presentó una amplia oferta del grano en las bodegas y poca afluencia de compradores, generando estabilidad en el precio. La distribución tuvo como destino depósitos y tiendas de la capital del departamento, así como municipios del área metropolitana; también se abastecieron municipios de los departamentos de Bolívar y Magdalena.

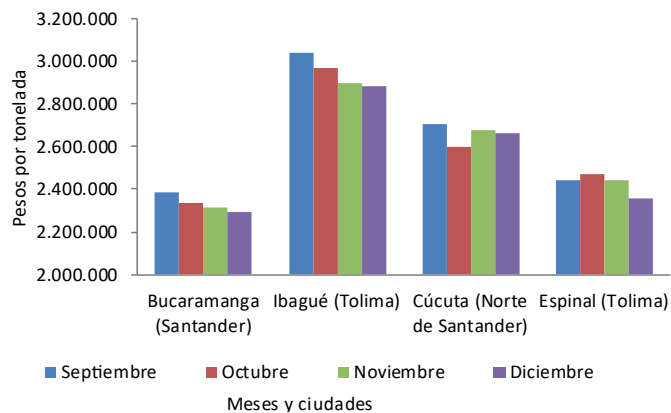
Por su parte, las cotizaciones del arroz blanco empacado se mantuvieron estables en dieciséis de los diecinueve municipios que reportaron información, en dos bajaron y sólo en uno se incrementó. La caída más significativa se reportó en Acacías (Meta), con 7,69% menos; lo anterior se dio como estrategia comercial para responder a la poca demanda, hecho que se sumó al buen abastecimiento del producto en bodega. Sus principales ventas se realizaron hacia municipios del mismo departamento.

Así mismo, en Sahagún (Córdoba) descendieron los precios en un 3,45%; según lo informado por las fuentes se presentó buena producción del cereal en la Mojana sucreña, lo que incentivó una mayor competencia entre los molinos locales, elevando los inventarios en bodega y, por ende, una lenta rotación del producto.

En contraste, la única alza en las cotizaciones se registró en Villanueva (Casanare) y fue del 6,25%, debido a las menores cosechas en esta zona del departamento; los envíos se realizaron principalmente a ciudades de Santander, Norte de Santander, Boyacá y Cundinamarca.

Los municipios donde los precios del arroz blanco empacado se sostuvieron frente al mes anterior fueron San Martín, Villavicencio, Granada (Meta), Aguazul, Yopal (Casanare), Bucaramanga (Santander), Cúcuta (Norte de Santander), Campoalegre, Neiva, Rivera (Huila), Alvarado, Espinal, Ibagué, Lérica, Purificación y Venadillo (Tolima). Por ejemplo, en el departamento de Huila, las cosechas que salieron de la región han cubierto los requerimientos del mercado, manteniendo la estabilidad en los precios. Se despachó arroz hacia Cundinamarca, Santander, Norte de Santander y la Costa Caribe.

**Gráfico 8.** Precio del arroz blanco en bulto 2020 (Septiembre-diciembre)



Fuente: DANE, Sipsa.

## Harina de arroz y arroz cristal

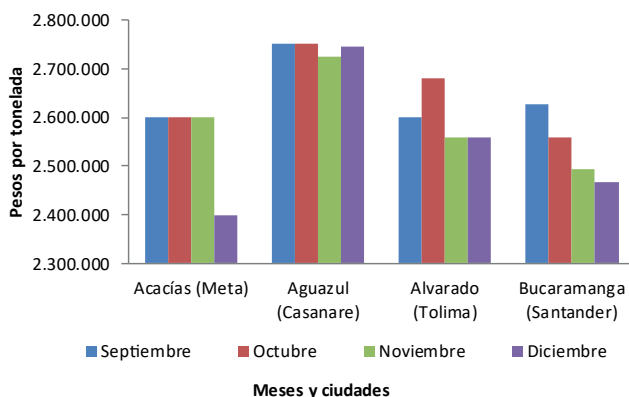
Los precios de la harina de arroz durante el mes de diciembre no variaron en catorce de los veinticinco mercados donde se recopiló información, aumentaron en diez y sólo en uno se redujeron. El único descenso se registró en Montería (Córdoba) y fue el 6,46%. Las fuentes mencionaron que esta tendencia se dio porque la rotación del subproducto fue lenta, que se sumó a la mayor competencia entre los molinos locales.

Por el contrario, en Granada y Villavicencio (Meta) se reportaron alzas en las cotizaciones de 14,29% y 12,22%, respectivamente. En ambos casos el aumento

estuvo motivado por la escasez del subproducto, debido a la disminución de trilla en el mes. Las principales ventas fueron realizadas a empresas productoras de alimentos para animales, ubicadas en Bogotá y otros municipios cundinamarqueses.

Así mismo, los precios aumentaron un 10,81% en Valledupar (Cesar), donde la oferta disminuyó debido a menores ingresos desde los corregimientos de Badillo y Guacoche (Cesar); también se reportaron bajas en las cosechas provenientes del municipio de Fonseca (La Guajira). Lo anterior obedeció a condiciones climáticas poco favorables para los cultivos allí establecidos (temporada seca).

**Gráfico 9.** Precio del arroz blanco empacado 2020 (Septiembre-diciembre)



Fuente: DANE, Sipsa.

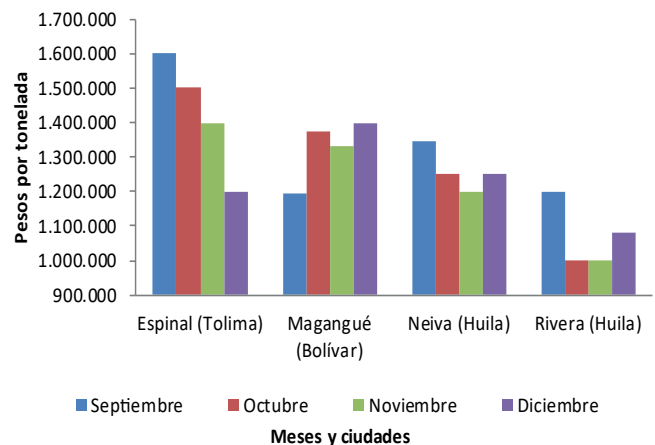
Los precios se mantuvieron estables en los municipios de Aguazul, Villanueva, Yopal (Casanare), Alvarado, Espinal, Ibagué, Purificación (Tolima), Acacías, San Martín (Meta), Planeta Rica, Sahagún (Córdoba), Barranquilla (Atlántico), Campoalegre (Huila) y Cúcuta (Norte de Santander). En el departamento del Tolima, por ejemplo, hubo mayor trilla del subproducto, lo que garantizó una buena rotación de inventarios. Los despachos se realizaron principalmente hacia su capital.

En cuanto al arroz cristal, durante el mes de diciembre las cotizaciones se mantuvieron estables en cinco de los catorce mercados donde se recolectó información, aumentaron en cuatro y disminuyeron en los cinco restantes. El descenso más significativo se registró en Cúcuta (Norte de Santander) con 32,97%; allí los molinos adujeron este comportamiento al aumento de la producción durante todo el mes.

Por el contrario, en Rivera (Huila) y San Marcos (Sucre) los precios presentaron alzas de 8,00% y 7,69%, respectivamente. En este último municipio el aumento estuvo determinado por la alta calidad del arroz procesado, el cual presentó un bajo porcentaje de grano partido; a lo anterior se sumó una buena rotación del producto. Se envió producto hacia los mercados de Sincelejo, Montería, Barranquilla y Cartagena.

Finalmente, los precios permanecieron sin cambios en San Martín, Villavicencio (Meta), Barranquilla (Atlántico) y Yopal (Casanare). En Barranquilla, por ejemplo, sobresalió la amplia oferta del producto, lo cual generó acumulación del producto en bodega; sin embargo, la buena calidad del grano ayudó a su conservación, y esta a su vez permitió una buena dinámica de comercialización, manteniendo así las cotizaciones frente al mes anterior.

**Gráfico 10.** Precio del arroz cristal 2020 (Septiembre-diciembre)



Fuente: DANE, Sipsa.

# BOLETÍN SEMANAL PRECIOS MAYORISTAS

**Cuadro 10.** Precios de venta del arroz y subproductos en molino 2020 (Diciembre)

Productos y mercados	Pesos por kilogramo				Tendencia	Productos y mercados	Pesos por kilogramo				Tendencia
	Mínimo	Máximo	Medio				Mínimo	Máximo	Medio		
<b>Arroz blanco empacado</b>						<b>Arroz cristal (continuación)</b>					
Acacias (Meta)	2.400.000	2.400.000	2.400.000		-	Ibagué (Tolima)	1.900.000	1.900.000	1.900.000		-
Aguazul (Casanare)	2.720.000	2.800.000	2.744.000		=	Magangué (Bolívar)	1.400.000	1.400.000	1.400.000		+
Alvarado (Tolima)	2.560.000	2.560.000	2.560.000		=	Neiva (Huila)	1.250.000	1.250.000	1.250.000		+
Bucaramanga (Santander)	2.400.000	2.520.000	2.466.667		=	Rivera (Huila)	1.080.000	1.080.000	1.080.000		++
Campoalegre (Huila)	2.640.000	2.720.000	2.680.000		=	San Marcos (Sucre)	1.300.000	1.500.000	1.400.000		++
Cúcuta (Norte de Santander)	2.600.000	3.500.000	3.009.000		=	San Martín (Meta)	1.050.000	1.050.000	1.050.000		=
Espinal (Tolima)	2.720.000	2.720.000	2.720.000		=	Villavicencio (Meta)	1.200.000	1.500.000	1.350.000		=
Granada (Meta)	2.720.000	2.720.000	2.720.000		=	Yopal (Casanare)	1.504.000	1.504.000	1.504.000		=
Ibagué (Tolima)	2.720.000	3.512.000	2.918.000		=	<b>Arroz granza</b>					
Lérida (Tolima)	2.770.000	2.770.000	2.770.000		=	Acacias (Meta)	1.124.000	1.124.000	1.124.000		=
Neiva (Huila)	2.720.000	2.720.000	2.720.000		=	Aguazul (Casanare)	1.260.000	1.260.000	1.260.000		+
Purificación (Tolima)	2.720.000	2.720.000	2.720.000		=	Alvarado (Tolima)	950.000	950.000	950.000		=
Rivera (Huila)	2.720.000	2.720.000	2.720.000		=	Barranquilla (Atlántico)	1.100.000	1.100.000	1.100.000		=
Sahagún (Córdoba)	2.160.000	2.320.000	2.240.000		-	Campoalegre (Huila)	1.200.000	1.200.000	1.200.000		=
San Martín (Meta)	2.723.000	2.723.000	2.723.000		=	Cúcuta (Norte de Santander)	1.000.000	1.200.000	1.083.333		-
Venadillo (Tolima)	2.720.000	2.720.000	2.720.000		=	Espinal (Tolima)	998.000	1.260.000	1.130.667		=
Villanueva (Casanare)	2.720.000	2.720.000	2.720.000		+	Ibagué (Tolima)	1.103.000	1.313.000	1.207.800		=
Villavicencio (Meta)	2.680.000	2.720.000	2.700.000		=	Magangué (Bolívar)	750.000	850.000	800.000		++
Yopal (Casanare)	2.680.000	2.920.000	2.752.000		=	Purificación (Tolima)	1.113.000	1.113.000	1.113.000		+
<b>Arroz blanco en bulto</b>						San Marcos (Sucre)	750.000	800.000	775.000		+
Acacias (Meta)	2.300.000	2.360.000	2.330.000		-	San Martín (Meta)	850.000	850.000	850.000		=
Aguazul (Casanare)	2.394.000	2.680.000	2.539.500		=	Valledupar (Cesar)	700.000	720.000	710.000		=
Barranquilla (Atlántico)	2.267.000	2.756.000	2.524.750		=	Venadillo (Tolima)	1.050.000	1.050.000	1.050.000		=
Bucaramanga (Santander)	2.280.000	2.300.000	2.293.333		=	Villavicencio (Meta)	1.000.000	1.160.000	1.070.000		=
Campoalegre (Huila)	2.600.000	2.600.000	2.600.000		=	Yopal (Casanare)	1.000.000	1.050.000	1.028.333		+
Cúcuta (Norte de Santander)	2.440.000	2.800.000	2.664.000		=	<b>Arroz paddy verde</b>					
Espinal (Tolima)	2.360.000	2.360.000	2.360.000		-	Acacias (Meta)	1.120.000	1.160.000	1.140.000		=
Ibagué (Tolima)	2.360.000	3.400.000	2.880.000		=	Aguazul (Casanare)	1.149.000	1.160.000	1.154.750		=
Magangué (Bolívar)	2.044.000	2.111.000	2.062.000		=	Alvarado (Tolima)	1.280.000	1.280.000	1.280.000		n.d.
Montería (Córdoba)	2.111.000	2.222.000	2.166.500		-	Barranquilla (Atlántico)	1.000.000	1.000.000	1.000.000		+
Planeta Rica (Córdoba)	2.133.000	2.133.000	2.133.000		=	Bucaramanga (Santander)	1.080.000	1.120.000	1.100.000		-
Purificación (Tolima)	2.584.000	2.584.000	2.584.000		=	Campoalegre (Huila)	1.244.000	1.244.000	1.244.000		=
Sahagún (Córdoba)	2.044.000	2.089.000	2.066.500		=	Cúcuta (Norte de Santander)	1.040.000	1.176.000	1.122.000		-
San Bernardo del Viento (Córdoba)	1.956.000	2.000.000	1.985.333		-	Espinal (Tolima)	1.244.000	1.256.000	1.248.000		=
San Marcos (Sucre)	2.067.000	2.133.000	2.100.000		=	Granada (Meta)	1.148.000	1.148.000	1.148.000		=
San Martín (Meta)	2.480.000	2.480.000	2.480.000		=	Ibagué (Tolima)	1.252.000	1.352.000	1.287.200		=
Valledupar (Cesar)	2.000.000	2.100.000	2.066.667		=	Lérida (Tolima)	1.244.000	1.244.000	1.244.000		=
Villavicencio (Meta)	2.160.000	2.655.000	2.407.500		=	Magangué (Bolívar)	1.000.000	1.000.000	1.000.000		+
Yopal (Casanare)	2.340.000	2.600.000	2.485.000		=	Neiva (Huila)	1.244.000	1.244.000	1.244.000		=
<b>Arroz cristal</b>						Purificación (Tolima)	1.256.000	1.256.000	1.256.000		=
Acacias (Meta)	1.300.000	1.300.000	1.300.000		-	Rivera (Huila)	1.244.000	1.244.000	1.244.000		=
Barranquilla (Atlántico)	1.470.000	1.490.000	1.480.000		=	San Marcos (Sucre)	1.000.000	1.000.000	1.000.000		+
Bucaramanga (Santander)	1.150.000	1.380.000	1.270.000		-	San Martín (Meta)	1.148.000	1.148.000	1.148.000		=
Campoalegre (Huila)	1.022.000	1.022.000	1.022.000		=	Valledupar (Cesar)	1.000.000	1.050.000	1.030.000		-
Cúcuta (Norte de Santander)	1.180.000	1.300.000	1.240.000		-	Venadillo (Tolima)	1.280.000	1.280.000	1.280.000		=
Espinal (Tolima)	1.200.000	1.200.000	1.200.000		-	Villanueva (Casanare)	1.153.000	1.153.000	1.153.000		=

**Cuadro 10.** Precios de venta del arroz y subproductos en molino (conclusión)  
2020 (Diciembre)

Productos y mercados	Pesos por kilogramo				Tendencia	Productos y mercados	Pesos por kilogramo				Tendencia
	Mínimo	Máximo	Medio	Precios			Mínimo	Máximo	Medio	Precios	
<b>Arroz paddy verde (continuación)</b>						<b>Harina de arroz (continuación)</b>					
Villavicencio (Meta)	1.164.000	1.176.000	1.168.000	=		Magangué (Bolívar)	650.000	700.000	678.000	++	
Yopal (Casanare)	1.100.000	1.160.000	1.142.250	=		Montería (Córdoba)	600.000	689.000	644.500	-	
<b>Harina de arroz</b>						Neiva (Huila)	850.000	850.000	850.000	+	
Acacías (Meta)	800.000	830.000	815.000	=		Planeta Rica (Córdoba)	640.000	640.000	640.000	=	
Aguazul (Casanare)	750.000	880.000	807.000	=		Purificación (Tolima)	757.000	757.000	757.000	=	
Alvarado (Tolima)	800.000	800.000	800.000	=		Rivera (Huila)	800.000	800.000	800.000	+	
Barranquilla (Atlántico)	700.000	760.000	736.667	=		Sahagún (Córdoba)	560.000	700.000	630.000	=	
Bucaramanga (Santander)	840.000	850.000	845.000	+		San Marcos (Sucre)	650.000	700.000	675.000	++	
Campoalegre (Huila)	723.000	875.000	799.000	=		San Martín (Meta)	788.000	788.000	788.000	=	
Cúcuta (Norte de Santander)	750.000	861.000	812.750	=		Valledupar (Cesar)	650.000	700.000	683.333	++	
Espinal (Tolima)	714.000	872.000	773.667	=		Venadillo (Tolima)	777.000	777.000	777.000	+	
Granada (Meta)	840.000	840.000	840.000	+++		Villanueva (Casanare)	767.000	767.000	767.000	=	
Ibagué (Tolima)	714.000	966.000	850.600	=		Villavicencio (Meta)	872.000	980.000	913.750	+++	
Lérida (Tolima)	961.000	961.000	961.000	++		Yopal (Casanare)	780.000	875.000	830.000	=	

**TENDENCIAS**

---	-	+	+++
Variación mayor al -12 %	Variación entre -3 % y -7 %	Variación entre 3 % y 7 %	Variación mayor al 12%
--	=	++	n.d.
Variación entre -7 % y -12 %	Variación igual a -3 % y 3%	Variación entre 7 % y 12 %	No disponible



@DANE\_Colombia



/DANEColombia



/DANEColombia



@DANEColombia

**SIPSA** Sistema de Información de Precios y Abastecimiento del Sector Agropecuario

[www.dane.gov.co](http://www.dane.gov.co)