

BOLETÍN SEMANAL PRECIOS MAYORISTAS

DANE
INFORMACIÓN PARA TODOS



COMPORTAMIENTO DE LOS PRECIOS

Aumentaron los precios de los alimentos

El Departamento Administrativo Nacional de Estadística (DANE), por medio del Sistema de Información de Precios y Abastecimiento del Sector Agropecuario (Sipsa) comunicó que durante la semana del 3 al 9 de agosto de 2019 subieron las cotizaciones de las hortalizas, las frutas y los tubérculos.

En el caso de las verduras, se destacó el incremento de los precios del pepino cohombro, la habichuela, el tomate chonto, los frijoles verdes cargamento y en vaina, la remolacha, la lechuga Batavia, la cebolla junca y el chócolo mazorca. En el caso del pepino cohombro, se redujo la oferta procedente de Antioquia, Cundinamarca, Santander y Valle del Cauca, por lo que su precio subió. Igualmente, se redujo la producción del tomate chonto en Boyacá, Norte de Santander y Valle del Cauca, donde los cultivos están llegando a su fin.

Igualmente, aumentaron las cotizaciones mayoristas de las frutas frescas, debido al comportamiento de los limones Tahití y común, la guanábana, la manzana verde importada, el kiwi, la piña gold, el aguacate papelillo y el mango Tommy. En el caso del limón Tahití, subió el precio pues se redujo la producción en Valle del Cauca, Nariño y Caldas.

También subieron los precios de los tubérculos, especialmente de la arracacha amarilla, las papas única, parda pastusa, suprema, superior, nevada y capira, el plátano hartón verde y la yuca criolla. Se redujo la oferta de papa única procedente de Nariño, Norte de Santander, Boyacá y Cundinamarca, lo que adujo el alza de la cotización.

CONTENIDO

Comportamiento de los precios	1
Informe de contexto	2
Indicador de abastecimiento	4
Lo que más sube y lo que más baja	7
Verduras y hortalizas	8
Frutas frescas	20
Tubérculos, raíces y plátanos	35
Granos, cárnicos y procesados	41
Precios de la panela.....	69
Precios del arroz	71



El futuro
es de todos

Presidencia
de la República

SIPSA Sistema de Información de Precios y
Abastecimiento del Sector Agropecuario

INFORME DE CONTEXTO

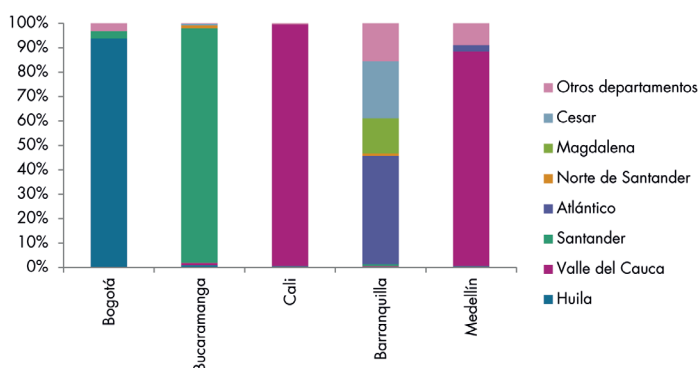
Comportamiento de los precios del melón

El melón es una fruta esférica con un alto contenido de agua y su pulpa es aromática, de sabor dulce y color que va entre verde a amarillo. Además, se considera buena fuente de vitaminas A y C y con un bajo contenido de calorías.

Existen numerosas variedades de melón en el mundo como el honeydew o el amarillo, pero la más popular en Colombia es la cantalup. En el país los principales departamentos productores son Huila, Valle del Cauca y Santander, lo que hace que el abastecimiento no sea regional, sino que se lleve melón desde las zonas productoras a los centro de consumo distantes.

Por ejemplo, a la capital del país el 94% del abastecimiento se da desde Huila, el 3% desde Santander y el 3% restante desde otros departamentos como Tolima. En el primer departamento se destacan los municipios de Aipe, Garzón y Rivera, mientras que en el segundo lo hace Capitanejo y en Tolima, Espinal.

Gráfico 1. Departamentos abastecedores de melón por ciudad. 2018-2019



Fuente: DANE-Sipsa. Cálculos: SIPSA



Fuente: todoelcampo.com

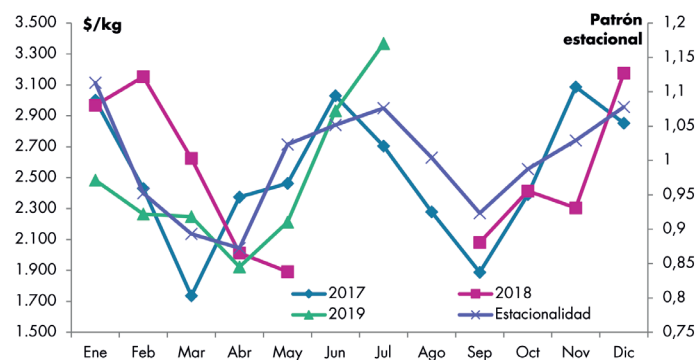
En Medellín, se da un comportamiento similar: el 88% del melón que ingresa lo hace desde el departamento de Valle del Cauca, el 9% restante de otros departamentos, el 3% de Atlántico y el 1% de Huila. En Valle del Cauca se destacan el municipio de La Unión con casi el 100% del total del departamento, Baranoa, en Atlántico y Fonseca en La Guajira, dentro de los otros departamentos.

En Barranquilla el abastecimiento de melón es bastante variado y hay ingreso de la fruta desde Atlántico, Magdalena, Cesar y de otros departamentos. En Atlántico los municipios destacados son Malambo, Sabanagrande, Sabanalarga, Polonuevo y Palmar de Varela; en Magdalena, Zona Bananera y en Cesar, Curumaní, El Copey y Aguachica.

Una situación diferente se da en Cali y Bucaramanga, pues allí el abastecimiento es casi en su totalidad regional. En Cali, por ejemplo, el 99% que llega lo hace desde Valle del Cauca y casi todo es oriundo del municipio de La Unión y una mínima proporción de Guadalajara de Buga, Guacarí, Vijes, Candelaria, Palmira, Toro y Ginebra, en el mismo departamento, y Tarqui en Huila.

De la misma forma, en Bucaramanga, el 96% llega desde Santander, especialmente del municipio de Cepitá, y también de Girón, Los Santos y Molagavita. El porcentaje restante ingresa de Cúcuta, Norte de Santander, La Unión (Valle del Cauca), Neiva (Huila) y San Alberto (Cesar).

En cuanto a los precios, estos muestran un comportamiento estacional bien marcado con dos periodos de cosecha al año, uno en cada semestre. De esta forma, en el primer y tercer trimestres del año los precios bajan y en el segundo y el cuarto, suben.

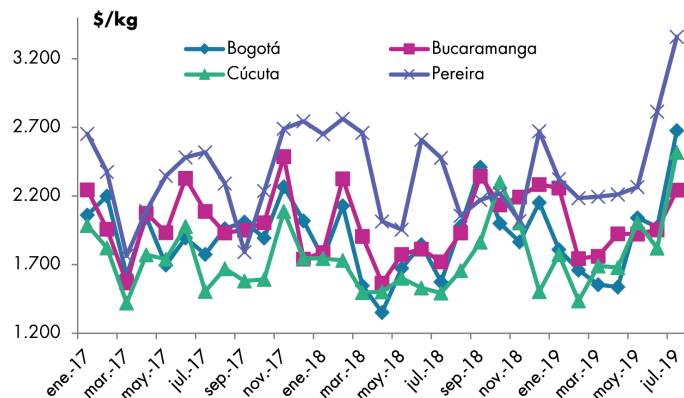
Gráfico 2. Precios mayoristas y patrón estacional de los precios del melón en Medellín

Fuente: DANE-Sipsa. Cálculos: SIPSA

En la ciudad de Medellín, el comportamiento de las cotizaciones durante los años 2017 a 2019 coincidió con el comportamiento histórico. Vale la pena anotar que en junio, julio y agosto de 2018, cuando habitualmente se registran precios altos, no se comercializó producto en forma mayorista en la capital de Antioquia, por lo que no se registraron cotizaciones en estos meses.

Los descensos más significativos se presentaron en marzo de 2017, lo mismo que en abril de 2018 y de 2019, comportamiento que coincide con el patrón estacional. Esta situación obedeció a la salida de las cosechas en La Unión, en Valle del Cauca, principal abastecedor del mercado antioqueño.

Por otra parte, las mayores alzas en los precios se presentaron a finales de año, en los meses de noviembre y diciembre y obedecieron con un menor ingreso de la fruta de primera calidad procedente de los municipios vallunos; esta alza coincidió con el comportamiento histórico de los precios.

Gráfico 3. Precios mayoristas del melón en algunas ciudades. 2017-2019

Fuente: DANE-Sipsa.

Este comportamiento de los precios es coincidente con su patrón histórico a lo largo del periodo estudiado no solo se ha visto en la capital de Antioquia, sino en las demás ciudades. En esas se evidenciaron caídas de las cotizaciones mayoristas a principios de año y después de junio, y alzas en el segundo trimestre y a final de año.

Es de destacar el incremento en el precio durante julio de 2019, que alcanzó a ser de 38% en Cúcuta y de 36% en Bogotá. En la capital de Norte de Santander este comportamiento se atribuyó a la finalización de las cosechas en Cúcuta, Los Patios (Norte de Santander) y Capitanejo (Santander), mientras que en Bogotá el alza se dio como consecuencia de la menor oferta de producto desde Rivera (Huila) donde el clima ha afectado los cultivos, a lo que se sumó el menor ingreso desde Capitanejo (Santander) y La Unión (Valle del Cauca), donde estaban finalizando las cosechas.

En conclusión se puede afirmar que el abastecimiento del melón se concentra en unos pocos departamentos dadas las características de los suelos y temperaturas necesarias para su producción, destacándose Huila, Valle del Cauca y Santander. En cuanto al comportamiento de los precios, estos siguen un patrón histórico con dos periodos de alzas y dos de reducciones en el año, cada uno de tres meses. Además, para julio de 2019 subieron los precios significativamente, ante la finalización de algunas cosechas en Huila, Santander y Valle del Cauca.

INDICADOR DE ABASTECIMIENTO DE ALIMENTOS


Menor oferta de procesados

El abastecimiento en los mercados mayoristas donde el SIPSA tomó información para las semanas del 25 al 31 de julio y del 1 al 7 de agosto disminuyó en un 2,74%.

Así, la categoría otros grupos en la que se encuentran las carnes, los procesados, los granos, los cereales, los lácteos, los huevos y los pescados redujeron su aprovisionamiento en un 10,91%, en las frutas su acopio cayó 1,50%, en el grupo de las verduras y hortalizas descendió su oferta en 1,22%. Mientras que los tubérculos, raíces y plátanos aumentaron en 0,40%.

Entre los mercados mayoristas que reportaron un descenso en su abastecimiento se encuentra la plaza de mercado del Barrio Bolívar en la ciudad de Popayán, donde el abastecimiento se redujo en un 19,95%, especialmente del grupo de frutas con 39,26% ante la menor entrada de piña gold, lulo, manzana importada, naranja Valencia, mora y guayaba pera. En Medellín, en la Central Mayorista de Antioquia y la Plaza Minorista José María Villa, disminuyó el suministro de alimentos en un 12,64%, como resultado del bajo ingreso de frutas que cayó 16,01%, especialmente de productos como naranja Valencia, piña gold, aguacate papelillo, guayaba pera, manzana importada, tomate de árbol, papaya Maradol y maracuyá.

En el Complejo de Servicios del Sur, en Tunja, se presentó un descenso en el suministro de alimentos del orden del 11,49%, por los tubérculos, raíces y plátanos que disminuyeron 22,45%, principalmente por productos como las papas superior, Betina, criolla y R-12, además del plátano hartón verde. En el



Fuente: dinero.com

caso del Centro Galerías, en Manizales, se redujeron los volúmenes en 11,31%, debido a las frutas que presentaron un menor ingreso en un 24,34%, ante una disminución de piña gold, banano criollo, guayaba pera, naranja Valencia, tomate de árbol, maracuyá y limón Tahití.

En el caso de Montería, en el Mercado del Sur, se observó un descenso en el acopio de alimentos del 7,06%, por las frutas que redujeron su aprovisionamiento en 39,06% como resultado de los bajos inventarios de naranja Valencia, tomate de árbol, limón común, mora, aguacate papelillo y maracuyá. En Plaza La 21, en Ibagué, el abastecimiento cayó en 6,75%, por el grupo de las verduras y hortalizas que disminuyeron su ingreso 14,80%, por alimentos como el tomate chonto, las cebollas cabezona y junca, el chócolo mazorca y la zanahoria.

En Pereira, en Mercasa, la oferta de alimentos se redujo en 6,38%, por los procesados que disminuyeron en un 23,58%, principalmente del maíz amarillo, el arroz, el frijón, la panela, la lenteja y los huevos. En Surabastos, en la ciudad de Neiva, descendió el abastecimiento de alimentos 6,19%, por el grupo de los procesados que presentaron un menor acopio del 39,05%, ante la baja oferta de granos secos, grasas, maíz blanco, harinas, sal yodada y aceites.

Así que la participación para la semana comprendida del 1 al 7 de agosto del 2019 fue la siguiente: los tubérculos, raíces y plátanos concentraron el 28,78%, las verduras y hortalizas participaron con el 28,61%, las frutas frescas representaron el 24,62% y los otros grupos con 17,98%.

Cuadro 1. Evolución del abastecimiento por ciudad
2019 (25 de julio al 7 de agosto)

Total mercados			
Grupo	25 al 31 de julio	1 al 7 de agosto	Variación (%)
Frutas	30.329	29.874	-1,50%
Tubérculos, raíces y plátanos	34.780	34.919	0,40%
Verduras y hortalizas	35.136	34.708	-1,22%
Otros grupos	24.487	21.815	-10,91%
Total general	124.732	121.316	-2,74%

Armenia, Mercar			
Grupo	25 al 31 de julio	1 al 7 de agosto	Variación (%)
Frutas	461	568	23,18%
Tubérculos, raíces y plátanos	861	881	2,37%
Verduras y hortalizas	620	579	-6,64%
Otros grupos	345	315	-8,65%
Total	2.288	2.344	2,46%

Barranquilla, Barranquillita y Granabastos			
Grupo	25 al 31 de julio	1 al 7 de agosto	Variación (%)
Frutas	1.906	1.644	-13,79%
Tubérculos, raíces y plátanos	1.559	1.605	2,96%
Verduras y hortalizas	1.563	1.552	-0,71%
Otros grupos	2.956	2.705	-8,49%
Total	7.984	7.506	-6,00%

Bogotá, D. C., Corabastos, Paloquemao, Plaza Las Flores y Plaza Samper Mendoza			
Grupo	25 al 31 de julio	1 al 7 de agosto	Variación (%)
Frutas	12.777	12.901	0,97%
Tubérculos, raíces y plátanos	12.908	13.977	8,28%
Verduras y hortalizas	16.503	16.046	-2,77%
Otros grupos	7.244	5.682	-21,56%
Total	49.433	48.605	-1,67%

Bucaramanga, Centroabastos			
Grupo	25 al 31 de julio	1 al 7 de agosto	Variación (%)
Frutas	3.055	3.214	5,18%
Tubérculos, raíces y plátanos	2.296	2.439	6,20%
Verduras y hortalizas	2.912	3.335	14,54%
Otros grupos	787	488	-37,95%
Total	9.050	9.475	4,70%

Cali, Cavasa y Santa Helena			
Grupo	25 al 31 de julio	1 al 7 de agosto	Variación (%)
Frutas	1.959	2.078	6,04%
Tubérculos, raíces y plátanos	2.536	2.480	-2,21%
Verduras y hortalizas	2.524	2.622	3,87%
Otros grupos	2.357	2.439	3,50%
Total	9.377	9.619	2,59%

Cartagena, Bazurto			
Grupo	25 al 31 de julio	1 al 7 de agosto	Variación (%)
Frutas	530	641	20,95%
Tubérculos, raíces y plátanos	1.302	1.317	1,20%
Verduras y hortalizas	682	823	20,63%
Otros grupos	581	498	-14,24%
Total	3.095	3.280	5,97%

Cúcuta, Cenabastos y La Nueva Sexta			
Grupo	25 al 31 de julio	1 al 7 de agosto	Variación (%)
Frutas	828	865	4,39%
Tubérculos, raíces y plátanos	2.027	1.926	-4,99%
Verduras y hortalizas	1.280	1.320	3,13%
Otros grupos	1.846	1.922	4,12%
Total	5.981	6.032	0,86%

Ibagué, Plaza La 21			
Grupo	25 al 31 de julio	1 al 7 de agosto	Variación (%)
Frutas	161	196	21,76%
Tubérculos, raíces y plátanos	383	330	-13,85%
Verduras y hortalizas	185	158	-14,80%
Otros grupos	92	82	-10,81%
Total	821	765	-6,75%

Ipiales, Centro de Acopio de Ipiales			
Grupo	25 al 31 de julio	1 al 7 de agosto	Variación (%)
Frutas	40	50	25,00%
Tubérculos, raíces y plátanos	470	541	15,04%
Verduras y hortalizas	610	550	-9,97%
Total	1.120	1.140	1,77%

Manizales, Centro Galerías			
Grupo	25 al 31 de julio	1 al 7 de agosto	Variación (%)
Frutas	398	301	-24,34%
Tubérculos, raíces y plátanos	482	489	1,50%
Verduras y hortalizas	324	302	-6,94%
Otros grupos	224	174	-22,05%
Total	1.428	1.266	-11,31%

Medellín, Central Mayorista de Antioquia y Plaza Minorista José María Villa			
Grupo	25 al 31 de julio	1 al 7 de agosto	Variación (%)
Frutas	5.103	4.286	-16,01%
Tubérculos, raíces y plátanos	3.887	3.340	-14,07%
Verduras y hortalizas	4.042	3.539	-12,44%
Otros grupos	6.180	5.619	-9,08%
Total	19.212	16.784	-12,64%

Cuadro 1. Evolución del abastecimiento por ciudad (conclusión) 2019 (25 de junio al 7 de agosto)

Montería, Mercado del Sur			
Grupo	25 al 31 de julio	1 al 7 de agosto	Variación (%)
Frutas	144	88	-39,06%
Tubérculos, raíces y plátanos	345	307	-11,01%
Verduras y hortalizas	212	226	6,71%
Otros grupos	62	88	42,60%
Total	763	709	-7,06%

Santa Marta (Magdalena)			
Grupo	25 al 31 de julio	1 al 7 de agosto	Variación (%)
Frutas	160	189	18,15%
Tubérculos, raíces y plátanos	294	307	4,51%
Verduras y hortalizas	217	231	6,14%
Otros grupos	73	72	-1,02%
Total	744	799	7,38%

Neiva, Surabastos			
Grupo	25 al 31 de julio	1 al 7 de agosto	Variación (%)
Frutas	449	454	1,09%
Tubérculos, raíces y plátanos	698	659	-5,48%
Verduras y hortalizas	591	631	6,85%
Otros grupos	349	213	-39,05%
Total	2.087	1.958	-6,19%

Sincelejo, Nuevo Mercado			
Grupo	25 al 31 de julio	1 al 7 de agosto	Variación (%)
Frutas	141	145	2,95%
Tubérculos, raíces y plátanos	461	367	-20,31%
Verduras y hortalizas	288	288	-0,03%
Otros grupos	321	439	36,70%
Total	1.210	1.239	2,35%

Pasto, El Potrerillo			
Grupo	25 al 31 de julio	1 al 7 de agosto	Variación (%)
Frutas	281	294	4,31%
Tubérculos, raíces y plátanos	1.485	1.396	-6,01%
Verduras y hortalizas	638	698	9,33%
Otros grupos	2	0,1	-95,54%
Total	2.405	2.388	-0,73%

Tunja, Complejo de Servicios del Sur			
Grupo	25 al 31 de julio	1 al 7 de agosto	Variación (%)
Frutas	298	362	21,40%
Tubérculos, raíces y plátanos	663	514	-22,45%
Verduras y hortalizas	624	527	-15,58%
Otros grupos	2	2	0,00%
Total	1.587	1.405	-11,49%

Pereira, Mercasa			
Grupo	25 al 31 de julio	1 al 7 de agosto	Variación (%)
Frutas	692	702	1,55%
Tubérculos, raíces y plátanos	335	378	12,98%
Verduras y hortalizas	472	403	-14,76%
Otros grupos	465	356	-23,58%
Total	1.964	1.839	-6,38%

Valledupar, Mercabastos y Mercado Nuevo			
Grupo	25 al 31 de julio	1 al 7 de agosto	Variación (%)
Frutas	389	370	-4,87%
Tubérculos, raíces y plátanos	295	335	13,73%
Verduras y hortalizas	241	279	15,82%
Otros grupos	337	469	38,92%
Total	1.262	1.453	15,13%

Popayán, Plaza de Mercado del Barrio Bolívar			
Grupo	25 al 31 de julio	1 al 7 de agosto	Variación (%)
Frutas	116	70	-39,26%
Tubérculos, raíces y plátanos	854	669	-21,62%
Verduras y hortalizas	92	92	0,78%
Otros grupos	112	108	-4,22%
Total	1.174	940	-19,95%

Villavicencio, Central de Abastos de Villavicencio			
Grupo	25 al 31 de julio	1 al 7 de agosto	Variación (%)
Frutas	438	457	4,41%
Tubérculos, raíces y plátanos	641	661	3,17%
Verduras y hortalizas	515	509	-1,18%
Otros grupos	152	143	-5,32%
Total	1.745	1.771	1,46%

Ciudades	Lo que más sube	Lo que más baja
Bogotá D. C.	Lechuga Batavia, tomate chonto, brócoli, chόcolo mazorca, pepino cohombro, habichuela, repollo verde, ahuyamín (sakata), haba verde, calabaza, remolacha, calabacín, guanábana, Tangelo, mandarina Arrayana, maracuyá, uva importada, limón Tahití, papa R-12 roja, arracacha amarilla, piernas de pollo y panela cuadrada morena.	Pimentón, zanahoria, berenjena, coliflor, espinaca, lechuga crespa verde, apio, cebollas cabezona roja y blanca, ajo, granadilla, naranjas Sweet y valencia, patilla baby, papaya Maradol, durazno nacional, tomate de árbol, arroz de primera, frijol bolón, maíz amarillo cáscara, calamar blanco entero y bocadillo veleño.
Medellín	Pepinos cohombro y de rellenar, pimentón, zanahoria larga vida, tomate chonto regional, lechuga Batavia, habichuela, calabacín, remolacha, guayaba pera, pera nacional, mango común, uva red globe nacional, limón Tahití, uva verde, Tangelo, piña manzana, papa nevada, frijol Uribe rosado, pargo rojo entero congelado y tilapia, lomitos.	Berenjena, apio, acelga, rábano rojo, ají topito dulce, uchuva con cáscara, patilla baby, mandarina Oneco, papaya tainung, ciruela importada, papa criolla limpia, basa, filete congelado importado, tilapia, filete congelado, palmitos de mar, carne de res, muchacho, queso campesino, huevos blanco y rojo B, maíces amarillo cáscara y trillado y blanco cáscara.
Bucaramanga	Tomate Riogrande, frijol verde en vaina, chόcolo mazorca, lechuga crespa verde, remolacha, acelga, pepino cohombro, habichuela, guanábana, papayas redonda y melona, mango de azúcar, pera nacional, limón Tahití, uvas red globe nacional e importada, piña gold, mango Tommy, kiwi, arracacha amarilla, plátano hartón verde y arveja verde seca importada.	Arveja verde en vaina, espinaca, cebollas cabezona blanca y rojas ocañera e importada, pimentón, ajo importado, brócoli, ahuyamín (sakata), coliflor, apio, maracuyá, granadilla, guayaba pera, melón Cantalup, pitahaya, uchuva con cáscara, patilla, tomate de árbol, yuca criolla y bagre rayado entero fresco.
Cúcuta	Pepino cohombro, frijoles verde bolo y en vaina, repollo morado, chόcolo mazorca, habichuela, manzana verde importada, kiwi, guanábana, papaya Maradol, pitahaya, piñas perolera y gold, fresa, limón común, uva verde, carnes de res, chatas, cadera, falda y morrillo y cachama de cultivo fresca.	Cebollas junca Berlín, cabezona blanca y roja ocañera, calabaza, brócoli, coliflor, lechuga Batavia, remolacha regional, arveja verde en vaina, haba verde, granadilla, aguacate papelillo, uchuva con cáscara, guayaba común, melón Cantalup, tomate de árbol, papa criolla limpia, arracacha amarilla y carnes de cerdo, brazo con hueso, lomo sin hueso y pernil con hueso.
Cali	Pepino cohombro, cebollas junca Aquitania y Tenerife, remolacha bogotana, habichuela, pimentón, tomate chonto, brócoli, frijol verde cargamanto, limón Tahití y limón común, mangos Tommy y común, piña gold y manzana, kiwi, uvas red globe nacional e importada, lulo y papas única, capira y suprema.	Lechuga Batavia, repollo blanco, chόcolo mazorca, ajo importado, apio, cebolla cabezona blanca bogotana, granadilla, mandarina Oneco, papaya Maradol, melón Cantalup, naranja Sweet, mora de Castilla, tomate de árbol y papa criolla limpia.
Barranquilla	Tomates Riogrande bumangués y chonto, habichuela, remolacha, pepino cohombro, cebollín chino, ají topito dulce, patilla, aguacate papelillo, melón Cantalup, limón Tahití y mango Tommy.	Cebollas cabezona blanca y roja y junca Berlín, repollo blanco, ajo importado, naranja común, limón común ciénaga, bananos Urabá y criollo, maracuyá valluno, naranja Valencia, tomate de árbol, maracuyá santandereano, papas criolla sucia y única, frijol Zaragoza y pastas alimenticias.
Pereira	Pepino cohombro, tomate chonto, lechuga Batavia, arveja verde en vaina, habichuela, repollo blanco bogotano, cebolla junca, mangos Yulima, manzano y Tommy, limón Tahití, guayaba agria, aguacate papelillo, manzanas royal gala, verde y roja importada, naranja Sweet, granadilla, limón común, uva red globe nacional y arracacha blanca.	Ajo, cebolla cabezona blanca, apio, tomate de árbol, banano criollo y maíces amarillo y blanco trillado.
Cartagena	Tomates Riogrande bumangués y chonto, remolacha, habichuela, pepino cohombro, berenjena, ají topito dulce, repollo blanco, piña perolera, limón Tahití, ñame espinoso y carne de res, lomo fino.	Chόcolo mazorca, ahuyama, ajo importado, cebollas cabezona roja y blanca, apio, pimentón, maracuyá Santandereano, limón común, guayabas pera y común, aguacate papelillo, mandarina común, uva importada, papa única, lenteja importada, pargo rojo entero fresco y jugo de frutas.

VERDURAS Y HORTALIZAS

Cayó la oferta de pepino cohombro

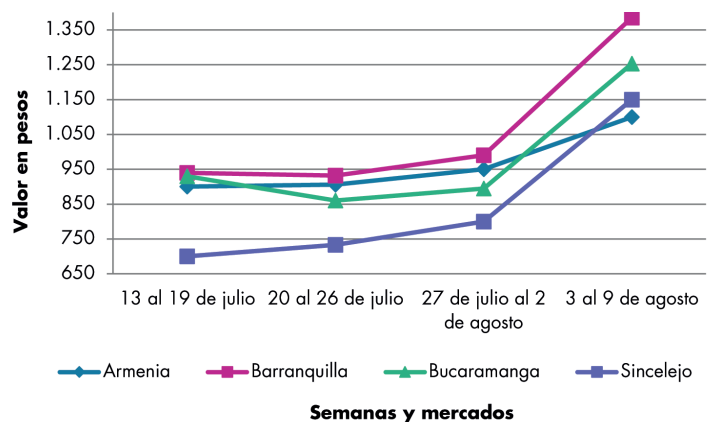
A lo largo de la presente semana se incrementaron los precios del pepino cohombro en treinta y ocho de los cuarenta mercados donde se negoció. Los comerciantes afirmaron que esta situación obedeció al cierre de algunos ciclos de cosecha Los Santos, Socorro, Lebrija, Piedecuesta (Santander), Ocaña (Norte de Santander), Pradera (Valle del Cauca), Granada, Cocorná (Antioquia), Fusagasugá, Arbeláez, Guayabetal, Ubaque, Quetame, Cáqueza (Cundinamarca), Montenegro y Calarcá (Quindío). En Cali y Pereira, por ejemplo, el kilo se negoció a \$1.106 y a \$1.371, respectivamente, 72,20%, en promedio, más.

También subieron las cotizaciones del tomate chonto, la habichuela, la remolacha, los fríjoles verde en vaina y cargamanto, la lechuga Batavia, la cebolla junca y el chócolo mazorca. En el caso del tomate chonto, el aumento estuvo explicado por las condiciones climáticas poco favorables que han afectado el desarrollo vegetativo de los cultivos en Palmira, Calima, Pradera, Restrepo, La Unión (Valle de Cauca), Ocaña (Norte de Santander), Peñol, El Santuario (Antioquia); adicionalmente se reportó el menor ingreso desde Fómeque, Cáqueza (Cundinamarca), Sogamoso, Tibasosa, Sutamarchán (Boyacá) y Cajamarca (Tolima). Este comportamiento se registró en veintisiete de los treinta y ocho mercados donde se comercializó. En Barranquilla y Cartagena, por ejemplo, el alza superó el 26,00%, ofreciéndose el kilo a \$2.057 y a \$2.147, respectivamente.

De la misma forma, aumentaron los precios de la habichuela en cuarentaiún de los cuarenta y tres mercados donde se ofreció; dicho comportamiento fue motivado por una disminución en los volúmenes de carga enviados desde las zonas abastecedoras de Ábrego (Norte de Santander), Los Santos, Lebrija, Socorro, Piedecuesta, (Santander), Pradera, Restrepo, El Cerrito, Candelaria, Calima (Valle de Cauca), Cáqueza, Fosca, Fómeque, Gutiérrez, Ubaque y Quetame (Cundinamarca). En Bogotá y Armenia, por ejemplo los precios crecieron en un 33,05%, en promedio y el kilo se vendió a \$2.521 y a \$2.293, respectivamente.

En contraste, cayeron las cotizaciones mayoristas de las cebollas cabezona blanca y roja, el pimentón, la zanahoria, el ajo y el apio. Por ejemplo, el pimentón bajó en veintidós de los cuarenta y cinco mercados donde se cotizó esta semana. Según los comerciantes, esta situación se presentó por la reactivación de las cosechas en San Gil, Betulia, Los Santos, Girón, Piedecuesta, Cepitá (Santander), Ocaña (Norte de Santander), El Santuario, Peñol, Marinilla (Antioquia), Pradera y Florida (Valle del Cauca). En Florencia y Bucaramanga, por ejemplo, el kilo se negoció a \$1.643 y a \$1.700, respectivamente, lo que representó un descuento del 7,05%, en promedio.

Gráfico 4. Comportamiento de los precios del pepino cohombro 2019 (13 de julio al 9 de agosto)



Fuente: DANE, Sipsa.

Cuadro 2. Mercados mayoristas. Precios de venta de verduras y hortalizas 2019 (3 al 9 de agosto)

Productos y mercados	Pesos por kilogramo				Tendencia	Productos y mercados	Pesos por kilogramo				Tendencia
	Mínimo	Máximo	Medio	Precios			Mínimo	Máximo	Medio	Precios	
Acelga						Ahuyama (continuación)					
Armenia, Mercar	1.000	1.133	1.067		-	Tunja, Complejo de Servicios del Sur	469	500	490		-
Barranquilla, Barranquillita	3.000	3.000	3.000		=	Valledupar, Mercabastos	500	600	555		-
Bogotá, D.C., Corabastos	500	600	550		+	Valledupar, Mercado Nuevo	500	540	511		-
Bucaramanga, Centroabastos	1.500	1.500	1.500		+	Yopal (Casanare)	600	650	625		-
Chiquinquirá (Boyacá)	1.000	1.200	1.133		=						
Duitama (Boyacá)	1.000	1.000	1.000		=	Ahuyamín (Sakata)					
Florencia (Caquetá)	2.000	2.000	2.000		=	Bogotá, D.C., Corabastos	600	800	711		++
Ibagué, Plaza La 21	960	1.120	1.040		+	Bucaramanga, Centroabastos	560	640	600		-
Ipiales (Nariño), Ipiales somos todos	1.000	1.500	1.242		+	Duitama (Boyacá)	800	900	867		+
Medellín, Central Mayorista de Antioquia	1.000	1.500	1.100		-	Florencia (Caquetá)	800	880	840		=
Neiva, Surabastos	1.250	1.750	1.531		=	Ibagué, Plaza La 21	1.200	1.400	1.267		+
Pamplona (Norte de Santander)	2.000	2.000	2.000		=	Neiva, Surabastos	800	960	860		-
Pasto, El Potrerillo	1.500	2.500	2.083		++	Pamplona (Norte de Santander)	1.000	1.200	1.111		-
Sogamoso (Boyacá)	1.000	1.000	1.000		=	San Gil (Santander)	800	800	800		=
Tunja, Complejo de Servicios del Sur	900	1.000	989		+	Sogamoso (Boyacá)	600	700	688		-
Ubaté (Cundinamarca)	500	500	500		-	Tunja, Complejo de Servicios del Sur	920	1.080	989		+
Villavicencio, CAV	1.400	1.600	1.428		-	Villavicencio, CAV	900	1.100	971		+
						Yopal (Casanare)	960	1.000	980		-
Ahuyama						Aji topito dulce					
Arauca (Arauca)	960	1.000	987		=	Barranquilla, Barranquillita	4.500	6.000	5.031		++
Armenia, Mercar	700	800	733		=	Cartagena, Bazarro	4.925	5.025	4.983		+
Barranquilla, Barranquillita	571	643	596		-	Medellín, Central Mayorista de Antioquia	2.000	2.700	2.343		-
Barranquilla, Granabastos	629	686	656		-	Montería, Mercado del Sur	3.500	4.575	3.950		+++
Bogotá, D.C., Corabastos	1.000	1.000	1.000		+	Sincelejo, Nuevo Mercado	3.500	4.250	3.889		+++
Bucaramanga, Centroabastos	500	500	500		=						
Buenaventura (Valle del Cauca)	900	1.000	933		=	Ajo					
Cali, Cavasa	700	800	729		+	Bogotá, D.C., Corabastos	7.000	10.000	8.271		-
Cali, Santa Helena	700	700	700		=	Chiquinquirá (Boyacá)	3.500	4.000	3.583		-
Cartagena, Bazarro	743	857	807		-	Cúcuta, Cenabastos	2.000	2.200	2.050		-
Cartago (Valle del Cauca)	800	900	833		=	Duitama (Boyacá)	3.000	3.600	3.267		-
Cúcuta, Cenabastos	700	800	746		=	Ipiales (Nariño), Ipiales somos todos	6.000	6.000	6.000		++
Duitama (Boyacá)	563	625	583		-	Manizales, Centro Galerías	6.250	7.500	6.979		-
Ibagué, Plaza La 21	700	800	767		+	Medellín, Central Mayorista de Antioquia	7.500	11.000	9.117		-
Manizales, Centro Galerías	900	1.000	950		=	Pamplona (Norte de Santander)	2.000	2.800	2.319		-
Medellín, Central Mayorista de Antioquia	550	700	605		+	Pasto, El Potrerillo	5.000	6.000	5.583		+
Medellín, Plaza Minorista "José María Villa"	700	800	750		=	Pereira, La 41	5.000	6.111	5.694		-
Montería, Mercado del Sur	540	700	635		-	Pereira, Mercasa	5.000	6.222	5.528		-
Palmira (Valle del Cauca)	700	800	750		=	San Gil (Santander)	4.000	4.000	4.000		=
Pamplona (Norte de Santander)	700	1.000	967		-	Sogamoso (Boyacá)	3.000	3.600	3.325		+
Pereira, La 41	800	1.000	863		-	Tunja, Complejo de Servicios del Sur	2.500	3.000	2.783		-
Pereira, Mercasa	800	1.000	933		-	Túquerres (Nariño)	6.500	7.000	6.708		+
Popayán, Plaza de mercado del barrio Bolívar	600	600	600		-	Villavicencio, CAV	4.000	5.000	4.271		-
Rionegro (Antioquia)	600	950	799		-						
San Gil (Santander)	700	800	733		+	Ajo importado					
Santa Marta (Magdalena)	714	714	714		++	Arauca (Arauca)	8.400	8.600	8.500		=
Sincelejo, Nuevo Mercado	600	620	602		-	Armenia, Mercar	9.000	9.500	9.333		=
Socorro (Santander)	800	800	800		++	Barranquilla, Barranquillita	6.500	7.000	6.908		-
Sogamoso (Boyacá)	700	800	781		-	Barranquilla, Granabastos	7.000	7.200	7.067		-
Tuluá (Valle del Cauca)	700	800	763		-	Bogotá, D.C., Corabastos	7.500	8.000	7.756		-

Cuadro 2. Mercados mayoristas. Precios de venta de verduras y hortalizas (continuación)
2019 (3 al 9 de agosto)

Productos y mercados	Pesos por kilogramo				Tendencia	Productos y mercados	Pesos por kilogramo				Tendencia
	Mínimo	Máximo	Medio				Mínimo	Máximo	Medio		
Ajo importado (continuación)						Apio (continuación)					
Bucaramanga, Centroabastos	7.500	9.000	7.938	-		Tuluá (Valle del Cauca)	2.250	2.500	2.417	+	
Buenaventura (Valle del Cauca)	7.500	8.000	7.717	-		Tunja, Complejo de Servicios del Sur	1.350	1.400	1.369	-	
Cali, Cavasa	7.300	7.500	7.458	-		Valledupar, Mercabastos	2.000	2.667	2.322	-	
Cali, Santa Helena	7.500	8.000	7.917	-		Villavicencio, CAV	1.800	2.800	2.378	-	
Cartagena, Bazurto	6.700	7.200	6.925	-		Arveja verde en vaina					
Cartago (Valle del Cauca)	8.000	8.500	8.250	-		Arauca (Arauca)	3.043	3.152	3.094	++	
Cúcuta, Cenabastos	7.500	8.500	7.792	-		Armenia, Mercar	2.800	3.200	3.040	+	
Ibagué, Plaza La 21	8.000	9.000	8.417	-		Barranquilla, Barranquillita	6.000	6.500	6.111	-	
Manizales, Centro Galerías	8.500	9.000	8.750	-		Barranquilla, Granabastos	5.500	5.600	5.525	+	
Medellín, Central Mayorista de Antioquia	7.000	7.500	7.023	-		Bogotá, D.C., Corabastos	2.600	3.600	2.967	+	
Montería, Mercado del Sur	6.500	7.000	6.775	-		Bucaramanga, Centroabastos	2.500	2.800	2.640	-	
Neiva, Surabastos	7.000	8.000	7.625	-		Cartago (Valle del Cauca)	3.600	4.000	3.693	+	
Palmira (Valle del Cauca)	7.800	8.500	8.263	-		Chiquinquirá (Boyacá)	2.800	3.200	2.933	+	
Pasto, El Potrerillo	7.500	8.000	7.667	-		Cúcuta, Cenabastos	3.000	3.500	3.127	-	
Pereira, La 41	7.500	8.500	8.017	-		Duitama (Boyacá)	2.200	2.400	2.250	+	
Pereira, Mercasa	7.500	8.400	7.842	-		El Carmen de Viboral (Antioquia)	3.200	3.300	3.275	-	
Popayán, Plaza de mercado del barrio Bolívar	7.800	8.000	7.875	-		El Santuario (Antioquia)	2.200	3.400	2.888	-	
Sincelejo, Nuevo Mercado	6.600	7.000	6.783	-		Ibagué, Plaza La 21	2.200	3.200	2.600	-	
Tuluá (Valle del Cauca)	8.000	8.500	8.163	-		Ipiales (Nariño), Ipiales somos todos	1.800	2.200	1.956	+	
Valledupar, Mercabastos	7.000	7.500	7.367	-		La Ceja (Antioquia)	3.000	3.500	3.279	-	
Apio						Marinilla (Antioquia)	2.800	3.500	3.217	-	
Arauca (Arauca)	2.083	2.333	2.222	=		Medellín, Central Mayorista de Antioquia	2.300	4.000	3.078	-	
Armenia, Mercar	1.150	1.250	1.200	-		Medellín, Plaza Minorista "José María Villa"	2.800	4.200	3.365	-	
Barranquilla, Barranquillita	1.800	2.000	1.933	-		Neiva, Surabastos	2.400	3.200	2.770	+	
Barranquilla, Granabastos	1.800	2.000	1.933	-		Palmira (Valle del Cauca)	2.200	2.600	2.395	-	
Bogotá, D.C., Corabastos	1.200	1.800	1.517	-		Pamplona (Norte de Santander)	2.200	3.000	2.608	-	
Bucaramanga, Centroabastos	1.000	1.100	1.050	-		Pereira, La 41	2.800	3.200	3.033	-	
Cali, Cavasa	1.353	1.647	1.493	-		Pereira, Mercasa	3.200	3.840	3.400	++	
Cali, Santa Helena	1.353	1.647	1.529	-		Rionegro (Antioquia)	3.500	4.100	3.732	-	
Cartagena, Bazurto	1.500	1.700	1.600	-		San Gil (Santander)	2.800	3.200	3.067	+	
Cartago (Valle del Cauca)	2.240	2.400	2.320	-		San Vicente (Antioquia)	2.800	3.000	2.900	-	
Chiquinquirá (Boyacá)	900	1.000	950	-		Socorro (Santander)	2.400	2.800	2.600	-	
Cúcuta, Cenabastos	1.333	1.600	1.433	-		Sogamoso (Boyacá)	2.300	2.700	2.513	++	
Ibagué, Plaza La 21	1.760	1.920	1.893	-		Sonsón (Antioquia)	2.500	2.500	2.500	-	
Ipiales (Nariño), Ipiales somos todos	1.500	1.500	1.500	-		Tuluá (Valle del Cauca)	2.800	3.200	3.000	+	
Manizales, Centro Galerías	2.080	2.560	2.347	-		Tunja, Complejo de Servicios del Sur	2.000	2.700	2.367	-	
Marinilla (Antioquia)	1.200	1.500	1.331	+		Ubaté (Cundinamarca)	1.400	1.600	1.500	-	
Medellín, Central Mayorista de Antioquia	1.000	1.400	1.065	-		Villavicencio, CAV	2.800	3.600	3.167	-	
Medellín, Plaza Minorista "José María Villa"	1.500	2.000	1.843	-		Yopal (Casanare)	2.917	3.042	2.979	++	
Montería, Mercado del Sur	1.200	1.500	1.375	-		Arveja verde en vaina pastusa					
Neiva, Surabastos	1.200	2.200	1.750	-		Bogotá, D.C., Corabastos	2.600	3.200	2.940	+	
Palmira (Valle del Cauca)	2.500	2.750	2.635	-		Buenaventura (Valle del Cauca)	3.200	4.000	3.427	+	
Pamplona (Norte de Santander)	1.250	1.250	1.250	=		Cali, Cavasa	2.400	2.800	2.550	+	
Pereira, La 41	1.917	2.333	2.125	-		Cali, Santa Helena	2.500	3.000	2.750	-	
Pereira, Mercasa	2.083	3.000	2.361	-		La Unión (Nariño)	2.000	2.000	2.000	=	
Rionegro (Antioquia)	1.050	1.600	1.375	-		Manizales, Centro Galerías	3.000	3.500	3.250	++	
Santa Marta (Magdalena)	2.000	2.333	2.087	-		Medellín, Central Mayorista de Antioquia	2.400	3.200	2.787	-	
Sincelejo, Nuevo Mercado	1.200	1.500	1.350	+		Pasto, El Potrerillo	1.900	2.200	2.061	-	
Sogamoso (Boyacá)	1.150	1.400	1.269	+		Popayán, Plaza de mercado del barrio Bolívar	2.000	2.500	2.225	-	

Cuadro 2. Mercados mayoristas. Precios de venta de verduras y hortalizas (continuación)
2019 (3 al 9 de agosto)

Productos y mercados	Pesos por kilogramo				Tendencia	Productos y mercados	Pesos por kilogramo				Tendencia
	Mínimo	Máximo	Medio				Mínimo	Máximo	Medio		
Berenjena						Cebolla cabeza blanca (continuación)					
Barranquilla, Barranquillita	950	1.025	992	=		Barranquilla, Barranquillita	1.700	1.800	1.748	-	
Bogotá, D.C., Corabastos	1.500	1.800	1.659	-		Barranquilla, Granabastos	1.560	1.800	1.693	-	
Cartagena, Bazurto	833	1.133	1.014	++		Bogotá, D.C., Corabastos	1.300	1.500	1.397	-	
Manizales, Centro Galerías	2.000	2.200	2.050	=		Bucaramanga, Centroabastos	1.300	1.600	1.445	-	
Medellín, Central Mayorista de Antioquia	1.200	1.400	1.275	-		Cartagena, Bazurto	1.760	1.900	1.832	-	
Montería, Mercado del Sur	1.250	1.500	1.348	-		Cartago (Valle del Cauca)	1.729	1.875	1.781	-	
Sincelejo, Nuevo Mercado	750	833	806	-		Chiquinquirá (Boyacá)	1.400	2.000	1.750	-	
						Cúcuta, Cenabastos	1.400	1.600	1.475	-	
Brócoli						Duitama (Boyacá)	1.300	1.400	1.350	-	
Armenia, Mercar	1.600	2.000	1.867	++		Florencia (Cauquetá)	1.600	1.700	1.650	-	
Barranquilla, Barranquillita	6.000	6.500	6.111	-		Ibague, Plaza La 21	1.200	1.600	1.388	-	
Barranquilla, Granabastos	5.000	5.500	5.238	-		Ipiales (Nariño), Ipiales somos todos	1.154	1.346	1.224	-	
Bogotá, D.C., Corabastos	1.800	3.000	2.465	+++		Manizales, Centro Galerías	1.600	1.800	1.725	-	
Bucaramanga, Centroabastos	3.000	4.000	3.250	-		Medellín, Central Mayorista de Antioquia	1.522	2.600	2.016	-	
Cali, Cavasa	1.800	2.000	1.890	-		Medellín, Plaza Minorista "José María Villa"	1.700	2.200	1.905	-	
Cali, Santa Helena	1.800	2.000	1.867	+		Montería, Mercado del Sur	1.700	2.000	1.868	-	
Cartagena, Bazurto	5.600	5.800	5.717	+		Pamplona (Norte de Santander)	1.400	1.500	1.450	-	
Chiquinquirá (Boyacá)	1.400	1.800	1.567	-		Pereira, La 41	1.400	1.500	1.450	-	
Cúcuta, Cenabastos	3.000	3.500	3.042	-		Pereira, Mercasa	1.500	1.600	1.542	-	
Duitama (Boyacá)	1.500	1.600	1.533	+		Rionegro (Antioquia)	1.667	1.875	1.776	-	
Ibague, Plaza La 21	1.500	2.000	1.667	++		San Gil (Santander)	1.600	1.600	1.600	-	
Ipiales (Nariño), Ipiales somos todos	1.500	1.833	1.639	+++		Santa Marta (Magdalena)	1.600	1.800	1.650	-	
Manizales, Centro Galerías	3.667	4.667	4.056	+		Sincelejo, Nuevo Mercado	1.600	1.900	1.743	-	
Marinilla (Antioquia)	1.200	1.700	1.481	+		Socorro (Santander)	1.500	1.700	1.617	-	
Medellín, Central Mayorista de Antioquia	1.800	2.500	2.056	-		Sogamoso (Boyacá)	1.300	1.500	1.375	-	
Neiva, Surabastos	2.800	3.600	3.125	-		Tunja, Complejo de Servicios del Sur	1.200	1.460	1.344	-	
Palmira (Valle del Cauca)	1.500	1.833	1.646	+		Ubaté (Cundinamarca)	1.600	1.800	1.700	-	
Pamplona (Norte de Santander)	2.300	2.500	2.400	++		Valledupar, Mercabastos	1.400	1.700	1.558	-	
Pasto, El Potrerillo	1.000	2.000	1.750	+		Villavicencio, CAV	1.600	1.800	1.696	-	
Sogamoso (Boyacá)	1.400	1.800	1.525	-		Yopal (Casanare)	1.667	1.708	1.688	-	
Tunja, Complejo de Servicios del Sur	1.300	1.500	1.347	-							
Túquerres (Nariño)	1.250	1.333	1.292	n.d.		Cebolla cabeza blanca bogotana					
Ubaté (Cundinamarca)	3.000	3.000	3.000	=		Buenaventura (Valle del Cauca)	1.563	1.667	1.615	-	
Villavicencio, CAV	3.333	4.000	3.685	-		Cali, Cavasa	1.458	1.563	1.531	-	
						Cali, Santa Helena	1.354	1.625	1.479	-	
Calabacín						Neiva, Surabastos	1.300	1.600	1.460	-	
Bogotá, D.C., Corabastos	240	280	267	+++		Palmira (Valle del Cauca)	1.458	1.813	1.641	-	
Bucaramanga, Centroabastos	1.200	1.500	1.400	+		Tuluá (Valle del Cauca)	1.458	1.563	1.503	-	
Medellín, Central Mayorista de Antioquia	800	1.000	898	+++							
Sogamoso (Boyacá)	500	600	544	-		Cebolla cabeza blanca pastusa					
Tunja, Complejo de Servicios del Sur	400	525	492	+		Cali, Cavasa	1.354	1.458	1.405	-	
Ubaté (Cundinamarca)	500	500	500	=		Pasto, El Potrerillo	1.146	1.354	1.285	-	
						Popayán, Plaza de mercado del barrio Bolívar	1.458	1.500	1.469	-	
Calabaza						Túquerres (Nariño)	1.208	1.354	1.260	-	
Bogotá, D.C., Corabastos	400	600	533	+++							
Cúcuta, Cenabastos	778	1.111	931	-		Cebolla cabeza roja					
Medellín, Central Mayorista de Antioquia	1.000	1.000	1.000	=		Arauca (Arauca)	2.000	2.000	2.000	-	
						Barranquilla, Barranquillita	978	1.022	1.000	-	
Cebolla cabeza blanca						Barranquilla, Granabastos	1.222	1.333	1.269	-	
Arauca (Arauca)	1.500	1.688	1.594	-							
Armenia, Mercar	1.700	1.800	1.767	-							

Cuadro 2. Mercados mayoristas. Precios de venta de verduras y hortalizas (continuación)
2019 (3 al 9 de agosto)

Productos y mercados	Pesos por kilogramo				Tendencia	Productos y mercados	Pesos por kilogramo				Tendencia
	Mínimo	Máximo	Medio	Precios			Mínimo	Máximo	Medio	Precios	
Cebolla cabezona roja (continuación)						Cebolla junca Aquitania					
Bogotá, D.C., Corabastos	1.400	1.600	1.475		-	Bogotá, D.C., Corabastos	1.500	2.167	1.833		-
Cartagena, Bazurto	1.111	1.222	1.172		-	Buenaventura (Valle del Cauca)	2.500	2.750	2.592		+
Cúcuta, Cenabastos	938	1.354	1.120		-	Cali, Cavasa	1.111	2.222	1.696		+++
Florencia (Caquetá)	2.000	2.100	2.050		-	Cali, Santa Helena	1.556	1.911	1.689		+
Neiva, Surabastos	2.444	2.667	2.625		-	Chiquinquirá (Boyacá)	1.333	1.667	1.500		+
Santa Marta (Magdalena)	1.170	1.625	1.342		-	Duitama (Boyacá)	1.500	1.667	1.556		-
Sincelejo, Nuevo Mercado	1.111	1.714	1.374		-	Ibagué, Plaza La 21	1.880	2.000	1.965		+
Valledupar, Mercabastos	889	1.500	1.194		-	Neiva, Surabastos	1.333	1.833	1.610		+
Valledupar, Mercado Nuevo	889	1.500	1.204		-	San Gil (Santander)	1.667	2.000	1.815		-
Cebolla cabezona roja importada						Socorro (Santander)	1.667	1.833	1.778		=
Bucaramanga, Centroabastos	1.667	2.292	2.044		-	Sogamoso (Boyacá)	1.333	1.667	1.513		-
Cali, Cavasa	2.000	2.222	2.160		-	Tunja, Complejo de Servicios del Sur	1.333	1.500	1.435		-
Ipiales (Nariño), Ipiales somos todos	1.522	1.630	1.540		-	Valledupar, Mercabastos	1.667	2.000	1.833		++
Medellín, Central Mayorista de Antioquia	1.630	2.600	2.079		+	Cebolla junca Berlín					
Montería, Mercado del Sur	1.400	1.700	1.555		-	Barranquilla, Barranquillita	1.333	1.833	1.500		-
Cebolla cabezona roja ocañera						Barranquilla, Granabastos	1.600	1.800	1.731		+
Bucaramanga, Centroabastos	938	1.354	1.193		-	Cartagena, Bazurto	2.000	2.267	2.167		-
Cúcuta, Cenabastos	2.500	2.917	2.639		-	Cúcuta, Cenabastos	1.250	1.563	1.380		-
Cebolla cabezona roja peruana						Pamplona (Norte de Santander)	1.250	1.250	1.250		-
Barranquilla, Barranquillita	1.413	1.848	1.683		-	Santa Marta (Magdalena)	1.600	1.867	1.797		-
Barranquilla, Granabastos	1.739	2.000	1.920		-	Valledupar, Mercabastos	1.667	2.000	1.926		+
Cartagena, Bazurto	1.739	1.913	1.810		-	Cebolla junca pastusa					
Montería, Mercado del Sur	1.000	1.400	1.162		-	La Unión (Nariño)	1.333	1.333	1.333		=
Sincelejo, Nuevo Mercado	1.739	1.957	1.845		-	Palmira (Valle del Cauca)	1.167	1.250	1.229		-
Valledupar, Mercabastos	1.957	2.174	2.065		-	Pasto, El Potrerillo	1.156	1.333	1.293		+
Cebolla junca						Popayán, Plaza de mercado del barrio Bolívar	1.422	1.511	1.483		-
Arauca (Arauca)	1.852	2.074	1.926		=	Cebolla junca Tenerife					
Armenia, Mercar	2.429	2.571	2.500		+	Cali, Cavasa	1.400	2.500	1.867		+++
Bucaramanga, Centroabastos	1.094	1.563	1.328		-	Cali, Santa Helena	1.650	2.000	1.858		+
Cartago (Valle del Cauca)	2.240	2.560	2.400		+	Palmira (Valle del Cauca)	1.333	1.778	1.589		+
Florencia (Caquetá)	2.000	2.080	2.040		+++	Cebolla puerro					
Ipiales (Nariño), Ipiales somos todos	1.900	2.000	1.992		+	Bogotá, D.C., Corabastos	750	750	750		=
La Ceja (Antioquia)	1.600	1.760	1.630		+	Cúcuta, Cenabastos	2.500	3.000	2.958		-
Manizales, Centro Galerías	1.920	2.400	2.140		+++	Medellín, Central Mayorista de Antioquia	1.700	2.000	1.855		+
Medellín, Central Mayorista de Antioquia	1.471	2.200	1.877		-	Pamplona (Norte de Santander)	2.500	2.500	2.500		=
Medellín, Plaza Minorista "José María Villa"	1.800	2.500	2.205		-	Cebollín chino					
Montería, Mercado del Sur	1.833	2.250	2.063		++	Barranquilla, Barranquillita	3.500	5.000	4.333		++
Pereira, La 41	1.667	2.000	1.822		+	Cartagena, Bazurto	5.800	6.100	5.950		n.d.
Pereira, Mercasa	1.733	2.000	1.867		+	Chócolo mazorca					
Rionegro (Antioquia)	1.500	1.800	1.650		+	Armenia, Mercar	829	929	890		-
Sincelejo, Nuevo Mercado	720	800	793		=	Armenia, Retiro	771	857	810		-
Sonsón (Antioquia)	1.000	1.071	1.045		-	Barranquilla, Barranquillita	556	778	630		+
Túquerres (Nariño)	2.000	2.250	2.083		+	Bogotá, D.C., Corabastos	1.000	1.400	1.160		++
Ubaté (Cundinamarca)	1.333	1.500	1.375		-	Bucaramanga, Centroabastos	1.000	1.120	1.060		++
Villavicencio, CAV	1.667	1.833	1.743		-						
Yopal (Casare)	1.667	1.667	1.667		-						

Cuadro 2. Mercados mayoristas. Precios de venta de verduras y hortalizas (continuación)
2019 (3 al 9 de agosto)

Productos y mercados	Pesos por kilogramo				Tendencia	Productos y mercados	Pesos por kilogramo				Tendencia
	Mínimo	Máximo	Medio	Precios			Mínimo	Máximo	Medio	Precios	
Chócolo mazorca (continuación)						Cilantro (continuación)					
Buenaventura (Valle del Cauca)	857	929	893		-	Cali, Santa Helena	1.250	1.500	1.292		-
Cali, Cavasa	714	857	780		-	Cartagena, Bazaruto	3.300	4.300	3.700		+++
Cali, Santa Helena	714	786	750		-	Cartago (Valle del Cauca)	2.000	2.250	2.083		-
Cartagena, Bazaruto	425	550	490		-	Chiquinquirá (Boyacá)	2.000	2.500	2.333		-
Cartago (Valle del Cauca)	1.000	1.125	1.063		=	Cúcuta, Cenabastos	3.000	4.000	3.542		-
Chiquinquirá (Boyacá)	900	1.100	1.000		+	Duitama (Boyacá)	3.500	3.750	3.667		+++
Cúcuta, Cenabastos	727	1.000	881		+	Florencia (Caquetá)	4.000	4.000	4.000		=
Duitama (Boyacá)	900	1.000	950		-	Ibagué, Plaza La 21	2.000	2.800	2.100		+++
Ibagué, Plaza La 21	720	800	746		+	Ipiales (Nariño), Ipiales somos todos	2.800	3.200	3.017		-
Ipiales (Nariño), Ipiales somos todos	714	800	748		+	La Ceja (Antioquia)	1.100	3.000	2.058		-
Manizales, Centro Galerías	700	700	700		=	Manizales, Centro Galerías	3.200	4.000	3.467		+++
Marinilla (Antioquia)	583	708	631		+	Marinilla (Antioquia)	600	1.000	850		+++
Medellín, Central Mayorista de Antioquia	1.000	1.000	1.000		+	Medellín, Central Mayorista de Antioquia	1.000	1.000	1.000		-
Medellín, Plaza Minorista "José María Villa"	800	933	886		++	Medellín, Plaza Minorista "José María Villa"	1.300	2.000	1.790		-
Montería, Mercado del Sur	500	560	525		+	Montería, Mercado del Sur	2.000	3.000	2.167		-
Neiva, Surabastos	880	1.040	965		-	Neiva, Surabastos	3.333	8.000	6.000		+++
Pamplona (Norte de Santander)	364	636	535		+	Palmira (Valle del Cauca)	1.250	1.250	1.250		-
Pasto, El Potrerillo	457	643	532		+	Pamplona (Norte de Santander)	2.667	3.333	3.000		++
Peñol (Antioquia)	583	700	628		+	Pasto, El Potrerillo	7.000	9.500	8.417		+++
Popayán, Plaza de mercado del barrio Bolívar	543	571	560		++	Pereira, La 41	1.000	1.500	1.292		++
Rionegro (Antioquia)	643	786	713		-	Pereira, Mercasa	1.000	1.500	1.167		-
San Gil (Santander)	750	1.125	917		-	Popayán, Plaza de mercado del barrio Bolívar	1.500	2.000	1.792		+++
San Vicente (Antioquia)	625	700	654		-	Rionegro (Antioquia)	1.500	2.000	1.654		+++
Santa Marta (Magdalena)	1.100	1.200	1.144		+	San Gil (Santander)	4.000	4.000	4.000		=
Sincelejo, Nuevo Mercado	500	560	524		+	Santa Marta (Magdalena)	3.333	3.333	3.333		=
Socorro (Santander)	625	750	688		-	Sincelejo, Nuevo Mercado	2.000	3.000	2.333		-
Sogamoso (Boyacá)	1.000	1.100	1.025		+	Socorro (Santander)	4.000	4.000	4.000		=
Sonsón (Antioquia)	450	550	495		-	Sogamoso (Boyacá)	2.500	3.750	3.156		+
Tunja, Complejo de Servicios del Sur	1.000	1.100	1.042		+	Tuluá (Valle del Cauca)	2.000	2.250	2.063		-
Ubaté (Cundinamarca)	800	900	850		-	Tunja, Complejo de Servicios del Sur	1.500	2.000	1.778		+++
Valledupar, Mercabastos	800	1.200	942		++	Ubaté (Cundinamarca)	3.000	3.500	3.167		++
Villavicencio, CAV	1.400	1.800	1.625		+++	Valledupar, Mercabastos	1.500	1.500	1.500		++
Yopal (Casanare)	1.500	1.500	1.500		+	Valledupar, Mercado Nuevo	1.500	1.500	1.500		++
						Villavicencio, CAV	3.000	4.500	3.896		++
						Yopal (Casanare)	4.000	4.000	4.000		++
Cidra						Coles					
Bogotá, D.C., Corabastos	1.000	1.000	1.000		+	Barranquilla, Barranquillita	3.500	4.200	3.833		+
Marinilla (Antioquia)	300	400	356		-	Bogotá, D.C., Corabastos	2.000	2.000	2.000		+
Medellín, Central Mayorista de Antioquia	500	700	613		+	Medellín, Central Mayorista de Antioquia	1.000	1.000	1.000		-
Peñol (Antioquia)	300	500	408		-	Medellín, Plaza Minorista "José María Villa"	1.500	2.000	1.648		+
San Vicente (Antioquia)	300	400	350		-						
Villavicencio, CAV	1.000	1.600	1.371		-	Coliflor					
						Armenia, Mercar	1.917	2.250	2.083		-
Cilantro						Barranquilla, Barranquillita	6.000	6.500	6.111		-
Arauca (Arauca)	6.000	6.500	6.250		-	Barranquilla, Granabastos	5.000	5.500	5.238		=
Armenia, Mercar	2.000	2.000	2.000		=	Bogotá, D.C., Corabastos	1.000	1.400	1.120		-
Barranquilla, Barranquillita	6.000	8.000	6.667		+	Bucaramanga, Centroabastos	3.000	4.000	3.422		-
Bogotá, D.C., Corabastos	1.500	3.000	2.245		+++	Cali, Cavasa	2.300	2.500	2.444		+
Bucaramanga, Centroabastos	4.000	5.000	4.450		-						
Buenaventura (Valle del Cauca)	1.750	2.000	1.817		+						
Cali, Cavasa	1.250	1.250	1.250		-						

Cuadro 2. Mercados mayoristas. Precios de venta de verduras y hortalizas (continuación)
2019 (3 al 9 de agosto)

Productos y mercados	Pesos por kilogramo				Tendencia	Productos y mercados	Pesos por kilogramo				Tendencia
	Mínimo	Máximo	Medio				Mínimo	Máximo	Medio		
Coliflor (continuación)						Frijol verde cargamento					
Cali, Santa Helena	2.200	2.400	2.317		+	Bogotá, D.C., Corabastos	2.200	2.800	2.475		+
Cartagena, Bazurto	5.500	5.800	5.700		+	Cali, Cavasa	2.000	2.200	2.029		+
Cartago (Valle del Cauca)	2.400	2.800	2.560		-	Cali, Santa Helena	2.000	2.400	2.167		+
Chiquinquirá (Boyacá)	1.600	1.800	1.750		-	Chiquinquirá (Boyacá)	2.000	2.200	2.100		+++
Cúcuta, Cenabastos	3.000	3.500	3.042		-	Duitama (Boyacá)	2.000	2.100	2.033		n.d.
Duitama (Boyacá)	1.500	1.700	1.600		=	El Carmen de Viboral (Antioquia)	1.800	1.900	1.850		++
Ipiales (Nariño), Ipiales somos todos	1.667	1.833	1.713		+	El Santuario (Antioquia)	1.400	1.900	1.688		=
Manizales, Centro Galerías	3.000	3.500	3.333		-	La Ceja (Antioquia)	1.800	2.000	1.917		+
Marinilla (Antioquia)	1.700	2.000	1.838		+++	La Unión (Nariño)	2.000	2.200	2.100		=
Medellín, Central Mayorista de Antioquia	1.800	3.000	2.409		-	Marinilla (Antioquia)	1.600	1.900	1.750		++
Neiva, Surabastos	2.200	3.200	2.725		-	Medellín, Central Mayorista de Antioquia	1.300	1.800	1.675		+
Palmira (Valle del Cauca)	2.000	2.200	2.100		+	Medellín, Plaza Minorista "José María Villa"	1.600	2.400	1.938		+
Pamplona (Norte de Santander)	2.000	2.000	2.000		=	Pasto, El Potrerillo	2.000	2.200	2.108		+
Pasto, El Potrerillo	1.000	2.000	1.583		+	Peñol (Antioquia)	1.500	1.800	1.671		++
Pereira, Mercasa	2.500	3.333	2.896		-	Popayán, Plaza de mercado del barrio Bolívar	1.960	2.000	1.995		+++
Popayán, Plaza de mercado del barrio Bolívar	1.833	1.917	1.861		+	Rionegro (Antioquia)	1.800	2.100	1.977		++
Sogamoso (Boyacá)	1.800	2.000	1.925		=	San Vicente (Antioquia)	1.500	1.600	1.550		=
Tunja, Complejo de Servicios del Sur	1.500	1.800	1.639		-	Sogamoso (Boyacá)	2.200	2.400	2.338		++
Túquerres (Nariño)	2.000	2.160	2.080		n.d.	Sonsón (Antioquia)	1.400	1.600	1.488		+++
Ubaté (Cundinamarca)	2.000	2.000	2.000		=	Tuluá (Valle del Cauca)	2.240	2.400	2.360		+
Villavicencio, CAV	2.500	3.000	2.769		-	Tunja, Complejo de Servicios del Sur	2.000	2.100	2.033		++
						Villavicencio, CAV	2.400	3.600	2.983		++
						Yopal (Casanare)	2.500	2.625	2.563		++
Espinaca						Frijol verde en vaina					
Armenia, Mercar	2.222	2.444	2.370		++	Arauca (Arauca)	3.043	3.196	3.130		=
Barranquilla, Barranquillita	6.000	6.500	6.111		-	Armenia, Mercar	2.240	2.400	2.347		+
Barranquilla, Granabastos	5.000	5.100	5.025		+	Barranquilla, Barranquillita	6.000	6.500	6.111		-
Bogotá, D.C., Corabastos	500	1.200	769		-	Barranquilla, Granabastos	5.400	5.500	5.475		+
Bucaramanga, Centroabastos	2.500	3.000	2.675		-	Bucaramanga, Centroabastos	1.600	2.100	1.875		++
Cartagena, Bazurto	5.500	5.800	5.700		+	Buenaventura (Valle del Cauca)	2.400	2.640	2.500		-
Chiquinquirá (Boyacá)	1.250	1.500	1.292		-	Cartago (Valle del Cauca)	2.400	2.600	2.500		=
Duitama (Boyacá)	2.000	2.333	2.111		-	Chiquinquirá (Boyacá)	1.000	1.600	1.283		+++
Ibagué, Plaza La 21	2.000	2.667	2.259		+	Cúcuta, Cenabastos	1.500	1.700	1.567		+
Ipiales (Nariño), Ipiales somos todos	1.000	1.500	1.242		+	Ibagué, Plaza La 21	1.600	2.000	1.750		-
Manizales, Centro Galerías	3.000	4.000	3.250		=	Ipiales (Nariño), Ipiales somos todos	1.852	2.037	1.893		+++
Medellín, Central Mayorista de Antioquia	1.400	2.500	1.620		-	La Unión (Nariño)	2.000	2.200	2.100		-
Medellín, Plaza Minorista "José María Villa"	2.000	3.000	2.750		-	Manizales, Centro Galerías	2.300	2.500	2.450		++
Neiva, Surabastos	1.765	2.235	1.956		-	Montería, Mercado del Sur	2.300	3.200	2.833		+++
Pamplona (Norte de Santander)	2.000	2.500	2.250		++	Neiva, Surabastos	1.760	2.800	2.182		+
Pasto, El Potrerillo	1.500	2.500	2.083		-	Pamplona (Norte de Santander)	1.200	1.500	1.350		+++
Sogamoso (Boyacá)	3.000	4.000	3.375		-	Pereira, La 41	2.000	2.500	2.317		+
Tunja, Complejo de Servicios del Sur	1.500	1.625	1.549		-	Pereira, Mercasa	2.000	2.500	2.267		+
Ubaté (Cundinamarca)	1.176	1.176	1.176		=	San Gil (Santander)	1.440	2.000	1.831		++
Villavicencio, CAV	2.000	2.400	2.211		++	Sincelejo, Nuevo Mercado	2.400	2.500	2.472		+
						Socorro (Santander)	1.200	1.600	1.373		-
Frijol verde bolo						Tunja, Complejo de Servicios del Sur	1.100	1.300	1.222		++
Cúcuta, Cenabastos	1.800	2.500	2.198		++	Ubaté (Cundinamarca)	1.800	2.000	1.867		-
Pamplona (Norte de Santander)	1.600	2.500	1.963		+++						

Cuadro 2. Mercados mayoristas. Precios de venta de verduras y hortalizas (continuación)
2019 (3 al 9 de agosto)

Productos y mercados	Pesos por kilogramo				Tendencia	Productos y mercados	Pesos por kilogramo				Tendencia
	Mínimo	Máximo	Medio				Mínimo	Máximo	Medio		
Haba verde						Habichuela (continuación)					
Bogotá, D.C., Corabastos	2.400	3.000	2.627		++	Sogamoso (Boyacá)	2.750	3.000	2.969		+++
Chiquinquirá (Boyacá)	1.500	1.800	1.683		-	Tuluá (Valle del Cauca)	2.080	3.200	2.557		+++
Cúcuta, Cenabastos	1.000	1.700	1.296		-	Tunja, Complejo de Servicios del Sur	1.720	2.000	1.813		++
Duitama (Boyacá)	1.800	1.800	1.800		+	Ubaté (Cundinamarca)	2.000	2.400	2.133		+
Ipiales (Nariño), Ipiales somos todos	1.300	1.700	1.472		-	Valledupar, Mercabastos	1.500	2.500	2.146		+++
La Unión (Nariño)	560	600	584		-	Villavicencio, CAV	2.333	3.000	2.674		+++
Pamplona (Norte de Santander)	800	1.667	1.111		-	Yopal (Casanare)	3.222	3.333	3.278		+++
Sogamoso (Boyacá)	1.600	1.700	1.625		-						
Tunja, Complejo de Servicios del Sur	1.260	1.300	1.296		-	Habichuela larga					
Túquerres (Nariño)	1.300	1.750	1.544		+++	Barranquilla, Barranquillita	4.500	5.000	4.689		++
Ubaté (Cundinamarca)	2.000	2.000	2.000		+	Montería, Mercado del Sur	2.000	4.000	3.333		-
Habichuela						Lechuga Batavia					
Arauca (Arauca)	2.909	3.164	3.055		+++	Arauca (Arauca)	3.000	3.667	3.333		=
Armenia, Mercar	1.920	2.720	2.293		+++	Armenia, Mercar	1.200	1.467	1.356		++
Barranquilla, Barranquillita	2.250	2.800	2.471		+++	Barranquilla, Barranquillita	1.300	1.500	1.433		=
Barranquilla, Granabastos	2.250	2.400	2.346		+++	Barranquilla, Granabastos	1.300	1.500	1.417		-
Bogotá, D.C., Corabastos	2.000	3.167	2.521		+++	Bogotá, D.C., Corabastos	1.200	1.500	1.320		+++
Bucaramanga, Centroabastos	1.500	1.750	1.594		+++	Bucaramanga, Centroabastos	1.167	1.250	1.208		=
Buenaventura (Valle del Cauca)	1.760	3.600	2.520		+++	Buenaventura (Valle del Cauca)	1.300	1.500	1.467		-
Cali, Cavasa	2.800	3.600	3.071		+++	Cali, Cavasa	615	923	731		+
Cali, Santa Helena	2.800	3.600	3.233		+++	Cali, Santa Helena	615	769	692		-
Cartagena, Bazurto	2.100	2.500	2.271		+++	Cartagena, Bazurto	1.000	1.200	1.089		-
Cartago (Valle del Cauca)	2.400	2.640	2.467		+++	Cartago (Valle del Cauca)	1.231	1.462	1.333		-
Chiquinquirá (Boyacá)	2.200	2.800	2.433		+++	Chiquinquirá (Boyacá)	1.200	1.400	1.283		+
Cúcuta, Cenabastos	1.750	2.500	2.115		+++	Cúcuta, Cenabastos	1.000	1.250	1.063		-
Duitama (Boyacá)	2.400	2.500	2.475		++	Duitama (Boyacá)	1.000	1.200	1.133		+
El Santuario (Antioquia)	1.600	2.000	1.788		+++	Ibagué, Plaza La 21	1.120	1.280	1.190		-
Florencia (Caquetá)	3.040	3.200	3.120		n.d.	Ipiales (Nariño), Ipiales somos todos	462	538	526		+
Ibagué, Plaza La 21	2.080	2.400	2.340		++	Manizales, Centro Galerías	1.700	2.000	1.863		++
Ipiales (Nariño), Ipiales somos todos	3.000	3.000	3.000		=	Marinilla (Antioquia)	600	800	742		+++
La Ceja (Antioquia)	1.700	2.000	1.842		+++	Medellín, Central Mayorista de Antioquia	643	1.071	826		+++
Manizales, Centro Galerías	1.440	2.000	1.720		+++	Medellín, Plaza Minorista "José María Villa"	714	1.000	839		++
Marinilla (Antioquia)	1.400	2.000	1.617		+++	Montería, Mercado del Sur	1.000	1.250	1.090		++
Medellín, Central Mayorista de Antioquia	1.300	2.800	1.890		+++	Neiva, Surabastos	960	1.280	1.160		+
Medellín, Plaza Minorista "José María Villa"	1.700	2.400	2.083		++	Palmira (Valle del Cauca)	692	769	740		-
Montería, Mercado del Sur	2.500	3.000	2.600		++	Pamplona (Norte de Santander)	1.000	1.167	1.083		=
Neiva, Surabastos	1.920	2.960	2.540		+++	Pasto, El Potrerillo	769	923	827		-
Palmira (Valle del Cauca)	2.400	3.200	2.850		+++	Pereira, La 41	1.083	1.500	1.347		+
Pamplona (Norte de Santander)	1.000	1.750	1.444		+	Pereira, Mercasa	1.250	1.833	1.486		++
Pasto, El Potrerillo	2.800	4.000	3.489		+	Popayán, Plaza de mercado del barrio Bolívar	769	769	769		=
Pereira, La 41	1.920	2.400	2.150		+++	Rionegro (Antioquia)	750	900	830		++
Pereira, Mercasa	2.000	2.400	2.180		+++	San Gil (Santander)	1.500	1.500	1.500		=
Popayán, Plaza de mercado del barrio Bolívar	2.800	2.880	2.810		+++	Santa Marta (Magdalena)	1.500	1.667	1.608		+
Rionegro (Antioquia)	2.000	2.300	2.073		+++	Sincelejo, Nuevo Mercado	1.000	1.100	1.042		+
San Gil (Santander)	1.136	1.818	1.551		+	Sogamoso (Boyacá)	1.500	1.600	1.525		-
Santa Marta (Magdalena)	2.500	2.500	2.500		+++	Sonsón (Antioquia)	600	800	700		-
Sincelejo, Nuevo Mercado	2.400	2.500	2.489		+++	Tuluá (Valle del Cauca)	846	923	910		=
Socorro (Santander)	1.136	1.364	1.250		-	Tunja, Complejo de Servicios del Sur	1.000	1.200	1.122		++
						Ubaté (Cundinamarca)	800	800	800		=

Cuadro 2. Mercados mayoristas. Precios de venta de verduras y hortalizas (continuación)
2019 (3 al 9 de agosto)

Productos y mercados	Pesos por kilogramo				Tendencia	Productos y mercados	Pesos por kilogramo				Tendencia
	Mínimo	Máximo	Medio				Mínimo	Máximo	Medio		
Lechuga Batavia (continuación)						Pepino cohombro (continuación)					
Valledupar, Mercabastos	1.250	1.667	1.505	-		Sonsón (Antioquia)	700	800	763	n.d.	
Villavicencio, CAV	1.400	2.000	1.689	+		Tuluá (Valle del Cauca)	1.000	1.500	1.238	+++	
Yopal (Casanare)	1.600	1.800	1.700	+		Tunja, Complejo de Servicios del Sur	1.200	1.400	1.356	++	
						Valledupar, Mercabastos	1.200	1.600	1.383	+++	
						Villavicencio, CAV	2.000	2.200	2.058	+++	
Lechuga crespa verde						Pepino de rellenar					
Arauca (Arauca)	1.800	2.000	1.867	=		Bogotá, D.C., Corabastos	1.083	1.400	1.172	-	
Bogotá, D.C., Corabastos	2.333	2.667	2.500	-		Chiquinquirá (Boyacá)	1.250	1.500	1.292	+++	
Bucaramanga, Centroabastos	3.000	3.000	3.000	+		Duitama (Boyacá)	1.000	1.083	1.028	=	
Cali, Cavasa	2.400	2.800	2.696	-		Ibagué, Plaza La 21	800	800	800	-	
Cúcuta, Cenabastos	3.000	4.000	3.150	+		Medellín, Central Mayorista de Antioquia	1.500	2.000	1.799	++	
Medellín, Central Mayorista de Antioquia	800	1.000	928	+		Neiva, Surabastos	800	960	873	-	
Neiva, Surabastos	1.000	1.400	1.217	-		San Gil (Santander)	1.200	1.360	1.253	+	
Villavicencio, CAV	6.000	7.200	6.444	-		Sogamoso (Boyacá)	833	1.250	1.073	+	
						Tunja, Complejo de Servicios del Sur	833	1.000	852	-	
Pepino cohombro						Ubaté (Cundinamarca)	1.000	1.000	1.000	+	
Arauca (Arauca)	1.545	2.318	1.917	+++		Villavicencio, CAV	1.500	2.000	1.646	-	
Armenia, Mercar	1.000	1.200	1.100	++		Yopal (Casanare)	1.600	1.700	1.650	+	
Barranquilla, Barranquillita	1.400	1.920	1.663	+++							
Barranquilla, Granabastos	1.300	1.500	1.393	+++		Perejil					
Bogotá, D.C., Corabastos	1.800	2.500	2.081	+++		Arauca (Arauca)	4.500	4.750	4.583	=	
Bucaramanga, Centroabastos	1.120	1.400	1.265	+++		Armenia, Mercar	6.250	6.750	6.583	=	
Buenaventura (Valle del Cauca)	800	1.200	1.033	+++		Barranquilla, Barranquillita	8.000	8.500	8.333	=	
Cali, Cavasa	1.000	1.667	1.278	+++		Bogotá, D.C., Corabastos	3.333	6.667	4.975	-	
Cali, Santa Helena	1.000	1.167	1.106	+++		Bucaramanga, Centroabastos	3.400	4.000	3.850	-	
Cartagena, Bazurto	1.520	1.800	1.677	+++		Chiquinquirá (Boyacá)	2.000	2.500	2.417	-	
Cartago (Valle del Cauca)	1.300	1.700	1.500	+++		Duitama (Boyacá)	3.250	3.750	3.500	-	
Cúcuta, Cenabastos	1.000	1.500	1.308	+++		Ibagué, Plaza La 21	5.000	6.250	5.583	-	
Duitama (Boyacá)	1.400	1.520	1.440	+++		Ipiales (Nariño), Ipiales somos todos	3.000	3.000	3.000	-	
Florencia (Caquetá)	1.000	1.040	1.020	+		Manizales, Centro Galerías	4.000	4.800	4.400	=	
Ibagué, Plaza La 21	1.120	1.440	1.220	++		Medellín, Central Mayorista de Antioquia	3.800	5.000	4.195	-	
Ipiales (Nariño), Ipiales somos todos	2.000	2.000	2.000	=		Neiva, Surabastos	7.333	10.000	8.806	-	
La Ceja (Antioquia)	1.100	1.400	1.254	+++		Pamplona (Norte de Santander)	3.000	3.000	3.000	-	
Manizales, Centro Galerías	1.100	1.200	1.125	++		Pasto, El Potrerillo	4.000	5.000	4.500	+	
Marinilla (Antioquia)	700	1.200	925	+++		San Gil (Santander)	4.000	4.000	4.000	=	
Medellín, Central Mayorista de Antioquia	1.000	1.600	1.280	+++		Sogamoso (Boyacá)	3.500	3.750	3.719	-	
Medellín, Plaza Minorista "José María Villa"	900	1.500	1.110	++		Tunja, Complejo de Servicios del Sur	2.500	3.000	2.611	-	
Montería, Mercado del Sur	1.040	1.700	1.302	+++							
Neiva, Surabastos	1.600	2.400	1.945	+++		Pimentón					
Palmira (Valle del Cauca)	1.167	1.600	1.358	+++		Arauca (Arauca)	3.000	3.300	3.167	=	
Pamplona (Norte de Santander)	1.400	1.600	1.533	+++		Armenia, Mercar	2.000	2.200	2.133	=	
Pasto, El Potrerillo	1.600	1.800	1.667	+		Barranquilla, Barranquillita	1.333	1.667	1.486	-	
Pereira, La 41	1.500	1.600	1.550	+++		Barranquilla, Granabastos	1.500	1.583	1.521	=	
Pereira, Mercasa	1.100	1.500	1.371	+++		Bogotá, D.C., Corabastos	2.500	3.000	2.637	-	
Popayán, Plaza de mercado del barrio Bolívar	769	846	779	=		Bucaramanga, Centroabastos	1.500	2.000	1.700	-	
Rionegro (Antioquia)	800	1.400	1.036	+++		Buenaventura (Valle del Cauca)	1.714	2.143	1.881	+	
San Gil (Santander)	1.000	1.200	1.107	++		Cali, Cavasa	1.700	2.000	1.850	+	
Santa Marta (Magdalena)	1.600	1.600	1.600	+++		Cali, Santa Helena	1.800	2.000	1.833	++	
Sincelejo, Nuevo Mercado	1.100	1.300	1.200	+++		Cartagena, Bazurto	2.083	2.333	2.174	-	
Socorro (Santander)	920	1.200	1.087	+++		Cartago (Valle del Cauca)	1.700	2.000	1.883	-	
Sogamoso (Boyacá)	1.400	1.600	1.528	+++							

Cuadro 2. Mercados mayoristas. Precios de venta de verduras y hortalizas (continuación)
2019 (3 al 9 de agosto)

Productos y mercados	Pesos por kilogramo				Tendencia	Productos y mercados	Pesos por kilogramo				Tendencia
	Mínimo	Máximo	Medio				Mínimo	Máximo	Medio		
Pimentón (continuación)						Remolacha					
Chiquinquirá (Boyacá)	1.429	1.571	1.476		++	Arauca (Arauca)	1.000	1.073	1.024		=
Cúcuta, Cenabastos	1.417	1.667	1.557		-	Armenia, Mercar	880	960	923		++
Duitama (Boyacá)	1.643	1.786	1.738		+	Barranquilla, Barranquillita	1.250	1.333	1.307		+++
Florencia (Cauca)	1.643	1.643	1.643		-	Barranquilla, Granabastos	867	1.083	948		++
Ibagué, Plaza La 21	1.600	2.500	2.017		-	Bogotá, D.C., Corabastos	833	1.000	956		++
Ipiales (Nariño), Ipiales somos todos	2.500	2.500	2.500		=	Bucaramanga, Centroabastos	900	1.040	970		++
La Ceja (Antioquia)	900	1.000	975		-	Cartagena, Bazurto	1.083	1.167	1.121		+++
Manizales, Centro Galerías	1.500	1.800	1.663		-	Chiquinquirá (Boyacá)	900	1.000	933		++
Marinilla (Antioquia)	400	650	513		++	Duitama (Boyacá)	1.000	1.100	1.033		+
Medellín, Central Mayorista de Antioquia	1.000	1.400	1.178		++	El Santuario (Antioquia)	500	600	525		=
Medellín, Plaza Minorista "José María Villa"	1.200	1.500	1.330		+	Florencia (Cauca)	1.000	1.083	1.042		-
Montería, Mercado del Sur	1.000	1.400	1.217		-	Ibagué, Plaza La 21	960	1.280	1.147		+
Neiva, Surabastos	1.214	1.786	1.563		+	Ipiales (Nariño), Ipiales somos todos	500	667	583		n.d.
Palmira (Valle del Cauca)	2.000	2.200	2.100		++	La Ceja (Antioquia)	500	1.000	771		-
Pamplona (Norte de Santander)	1.250	1.667	1.551		-	Manizales, Centro Galerías	1.273	1.273	1.273		++
Pasto, El Potrerillo	1.600	1.800	1.650		+	Medellín, Central Mayorista de Antioquia	500	600	558		+
Peñol (Antioquia)	400	600	517		++	Medellín, Plaza Minorista "José María Villa"	700	900	795		-
Pereira, La 41	1.200	1.600	1.463		-	Montería, Mercado del Sur	1.000	1.200	1.050		+
Pereira, Mercasa	1.400	1.600	1.517		-	Neiva, Surabastos	960	1.120	1.038		+++
Popayán, Plaza de mercado del barrio Bolívar	1.429	1.571	1.464		-	Rionegro (Antioquia)	700	950	835		-
Rionegro (Antioquia)	400	1.100	760		+	San Gil (Santander)	800	800	800		=
San Gil (Santander)	1.071	1.071	1.071		-	Santa Marta (Magdalena)	1.000	1.167	1.033		++
Santa Marta (Magdalena)	1.333	1.542	1.446		-	Sincelejo, Nuevo Mercado	1.000	1.000	1.000		=
Sincelejo, Nuevo Mercado	1.200	1.200	1.200		+	Sogamoso (Boyacá)	900	1.000	970		+
Socorro (Santander)	1.071	1.071	1.071		-	Tunja, Complejo de Servicios del Sur	660	800	707		+
Sogamoso (Boyacá)	1.429	1.429	1.429		-	Valledupar, Mercabastos	667	1.000	854		+
Sonsón (Antioquia)	700	900	788		-	Villavicencio, CAV	1.000	1.333	1.201		+
Tuluá (Valle del Cauca)	1.700	2.000	1.850		+	Yopal (Casanare)	1.133	1.200	1.167		++
Tunja, Complejo de Servicios del Sur	1.429	1.643	1.478		-						
Ubaté (Cundinamarca)	2.400	2.500	2.433		+	Remolacha bogotana					
Valledupar, Mercabastos	1.500	2.083	1.722		+	Buenaventura (Valle del Cauca)	1.200	1.400	1.313		+
Valledupar, Mercado Nuevo	1.500	2.083	1.708		-	Cali, Cavasa	1.000	1.167	1.089		++
Villavicencio, CAV	2.083	2.500	2.257		+	Cali, Santa Helena	833	917	889		+++
Yopal (Casanare)	2.083	2.167	2.125		+	Cartago (Valle del Cauca)	900	1.200	1.033		=
						Palmira (Valle del Cauca)	1.000	1.133	1.062		+++
Pimentón verde						Remolacha regional					
Bucaramanga, Centroabastos	462	769	654		-	Cúcuta, Cenabastos	700	1.100	858		-
Medellín, Central Mayorista de Antioquia	2.000	2.500	2.233		++	Marinilla (Antioquia)	500	550	531		+
						Pamplona (Norte de Santander)	400	600	518		+
Rábano rojo						Repollo blanco					
Armenia, Mercar	2.400	2.800	2.600		++	Arauca (Arauca)	883	950	917		=
Barranquilla, Barranquillita	5.000	6.000	5.611		-	Armenia, Mercar	433	467	450		+
Bogotá, D.C., Corabastos	1.100	2.200	1.734		-	Barranquilla, Barranquillita	1.143	1.571	1.324		+
Bucaramanga, Centroabastos	3.000	3.000	3.000		=	Barranquilla, Granabastos	1.229	1.429	1.308		+
Cartagena, Bazurto	5.500	5.800	5.700		+	Bucaramanga, Centroabastos	448	480	472		+
Manizales, Centro Galerías	3.000	4.000	3.500		=	Buenaventura (Valle del Cauca)	433	500	478		-
Medellín, Central Mayorista de Antioquia	1.000	1.500	1.167		-	Cali, Cavasa	300	400	344		-
Neiva, Surabastos	4.000	6.000	4.958		-	Cali, Santa Helena	267	400	350		-
Pasto, El Potrerillo	2.000	3.000	2.500		-						

Cuadro 2. Mercados mayoristas. Precios de venta de verduras y hortalizas (continuación)
2019 (3 al 9 de agosto)

Productos y mercados	Pesos por kilogramo				Tendencia	Productos y mercados	Pesos por kilogramo				Tendencia
	Mínimo	Máximo	Medio	Precios			Mínimo	Máximo	Medio	Precios	
Repollo blanco (continuación)						Tomate chonto					
Cartagena, Bazurto	1.100	1.171	1.133		+	Arauca (Arauca)	2.500	2.545	2.530		=
Cartago (Valle del Cauca)	640	680	653		-	Armenia, Mercar	1.818	1.955	1.884		++
El Santuario (Antioquia)	625	767	706		-	Barranquilla, Barranquillita	1.880	2.200	2.057		+++
Florencia (Caquetá)	1.286	1.357	1.321		n.d.	Barranquilla, Granabastos	2.000	2.120	2.030		++
La Ceja (Antioquia)	800	1.000	864		-	Bogotá, D.C., Corabastos	2.273	2.727	2.465		+++
La Unión (Nariño)	333	333	333		+++	Cali, Cavasa	2.300	2.600	2.440		+++
Marinilla (Antioquia)	667	708	679		-	Cali, Santa Helena	2.000	2.300	2.217		+++
Medellín, Central Mayorista de Antioquia	667	833	758		+	Cartagena, Bazurto	2.000	2.240	2.147		+++
Medellín, Plaza Minorista "José María Villa"	1.400	1.700	1.510		+	Cartago (Valle del Cauca)	2.000	2.400	2.250		+++
Montería, Mercado del Sur	833	1.167	1.017		+	Chiquinquirá (Boyacá)	2.045	2.273	2.121		+++
Palmira (Valle del Cauca)	333	400	367		+	Cúcuta, Cenabastos	1.875	2.500	2.088		-
Pasto, El Potrerillo	200	217	201		+	Duitama (Boyacá)	1.727	1.818	1.788		=
Pereira, La 41	480	520	487		+	Florencia (Caquetá)	2.400	2.480	2.440		++
Pereira, Mercasa	520	640	567		+	Ibagué, Plaza La 21	2.000	2.800	2.350		+
Popayán, Plaza de mercado del barrio Bolívar	400	440	423		+	Manizales, Centro Galerías	1.727	2.045	1.881		++
Rionegro (Antioquia)	750	875	794		-	Neiva, Surabastos	1.957	2.826	2.413		++
Santa Marta (Magdalena)	1.286	1.429	1.357		-	Palmira (Valle del Cauca)	2.200	2.600	2.425		+
Sincelejo, Nuevo Mercado	917	1.000	944		-	Pamplona (Norte de Santander)	1.667	2.083	2.014		-
Sonsón (Antioquia)	308	354	337		++	Peñol (Antioquia)	1.000	1.400	1.217		++
Tuluá (Valle del Cauca)	400	500	433		-	Pereira, La 41	2.000	2.500	2.333		++
Túquerres (Nariño)	117	217	172		-	Pereira, Mercasa	1.800	2.300	2.033		++
Valledupar, Mercabastos	571	714	685		-	Santa Bárbara (Antioquia)	1.600	1.800	1.750		+++
Villavicencio, CAV	1.167	1.667	1.487		+	Santa Marta (Magdalena)	2.000	2.000	2.000		++
Yopal (Casanare)	833	867	850		=	Sincelejo, Nuevo Mercado	1.800	2.200	2.017		+++
Repollo blanco bogotano						Sogamoso (Boyacá)	2.045	2.273	2.176		+++
Pereira, Mercasa	1.214	1.429	1.333		++	Tuluá (Valle del Cauca)	2.000	2.200	2.100		+++
Repollo morado						Tunja, Complejo de Servicios del Sur	1.818	2.045	2.010		++
Bogotá, D.C., Corabastos	1.143	1.286	1.214		+	Ubaté (Cundinamarca)	2.250	2.350	2.317		+
Bucaramanga, Centroabastos	1.400	1.500	1.450		+	Valledupar, Mercabastos	1.800	2.400	2.033		+++
Buenaventura (Valle del Cauca)	667	833	750		+	Valledupar, Mercado Nuevo	1.800	2.400	2.033		+++
Cali, Cavasa	583	667	642		+	Villavicencio, CAV	3.250	3.500	3.385		+++
Cúcuta, Cenabastos	833	1.111	1.023		++	Tomate chonto regional					
Medellín, Central Mayorista de Antioquia	778	1.556	1.023		-	Buenaventura (Valle del Cauca)	2.200	2.800	2.417		+
Pamplona (Norte de Santander)	667	833	750		-	La Ceja (Antioquia)	1.200	1.500	1.325		=
Pasto, El Potrerillo	625	875	764		+	Marinilla (Antioquia)	1.100	1.600	1.364		+++
Repollo verde						Medellín, Central Mayorista de Antioquia	1.600	2.200	1.845		+++
Bogotá, D.C., Corabastos	1.000	1.143	1.095		++	Medellín, Plaza Minorista "José María Villa"	1.600	2.000	1.783		+++
Chiquinquirá (Boyacá)	583	583	583		=	Montería, Mercado del Sur	1.800	2.500	2.217		++
Cúcuta, Cenabastos	400	440	408		+	Peñol (Antioquia)	900	1.300	1.117		+
Duitama (Boyacá)	633	667	656		=	Rionegro (Antioquia)	1.400	1.900	1.623		+++
Ipiales (Nariño), Ipiales somos todos	240	300	283		++	Sonsón (Antioquia)	1.000	1.200	1.113		-
Manizales, Centro Galerías	600	640	610		=	Tomate larga vida					
Pamplona (Norte de Santander)	200	300	271		-	Bogotá, D.C., Corabastos	2.900	3.250	3.107		+
San Gil (Santander)	640	640	640		=	Cali, Cavasa	2.800	3.000	2.900		+
Sogamoso (Boyacá)	633	750	669		+	Florencia (Caquetá)	2.600	2.680	2.640		-
Tunja, Complejo de Servicios del Sur	417	500	450		+	Medellín, Central Mayorista de Antioquia	3.200	3.500	3.427		-
						Neiva, Surabastos	2.727	3.182	2.955		+
						Pasto, El Potrerillo	2.250	2.500	2.429		+

Cuadro 2. Mercados mayoristas. Precios de venta de verduras y hortalizas (conclusión)
2019 (3 al 9 de agosto)

Productos y mercados	Pesos por kilogramo				Tendencia	Productos y mercados	Pesos por kilogramo				Tendencia
	Mínimo	Máximo	Medio	Precios			Mínimo	Máximo	Medio	Precios	
Tomate larga vida (continuación)						Zanahoria (continuación)					
Popayán, Plaza de mercado del barrio Bolívar	2.933	3.067	2.983		=	Ibagué, Plaza La 21	1.200	1.760	1.380		-
Tunja, Complejo de Servicios del Sur	2.273	2.500	2.475		n.d.	Ipiales (Nariño), Ipiales somos todos	360	400	383		-
Villavicencio, CAV	2.750	3.250	3.104		+++	La Unión (Nariño)	400	500	454		+
Tomate riñón						Manizales, Centro Galerías	968	1.290	1.129		+
Armenia, Mercar	2.700	2.800	2.767		=	Neiva, Surabastos	1.088	1.360	1.221		+
Bucaramanga, Centroabastos	2.273	2.273	2.273		=	Palmira (Valle del Cauca)	560	700	613		=
Cartago (Valle del Cauca)	3.700	3.800	3.750		+	Pamplona (Norte de Santander)	750	917	826		-
Ipiales (Nariño), Ipiales somos todos	1.591	1.591	1.591		+	Pasto, El Potrerillo	360	500	418		-
Sincelejo, Nuevo Mercado	2.700	3.200	2.989		-	Popayán, Plaza de mercado del barrio Bolívar	483	500	498		+
Tomate riñón valluno						San Gil (Santander)	1.167	1.333	1.296		-
Montería, Mercado del Sur	2.500	3.300	2.917		+	Santa Marta (Magdalena)	1.167	1.250	1.208		-
Pereira, Mercasa	3.000	3.200	3.100		-	Sincelejo, Nuevo Mercado	700	750	721		-
Tomate Riogrande						Sogamoso (Boyacá)	1.000	1.083	1.035		-
Bucaramanga, Centroabastos	1.818	2.364	2.199		+++	Tuluá (Valle del Cauca)	750	833	764		-
Cúcuta, Cenabastos	1.875	2.500	2.066		-	Tunja, Complejo de Servicios del Sur	1.000	1.133	1.046		-
Duitama (Boyacá)	1.591	1.818	1.742		+	Túquerres (Nariño)	283	333	304		-
San Gil (Santander)	1.600	2.000	1.733		+++	Ubaté (Cundinamarca)	1.400	1.400	1.400		=
Socorro (Santander)	1.600	2.000	1.867		+++	Valledupar, Mercabastos	1.167	1.333	1.241		-
Sogamoso (Boyacá)	1.818	2.045	1.903		+++	Villavicencio, CAV	1.167	1.500	1.309		++
Yopal (Casanare)	2.500	2.500	2.500		++	Yopal (Casanare)	1.267	1.300	1.283		-
Tomate Riogrande bumangués						Zanahoria bogotana					
Barranquilla, Barranquillita	2.200	2.400	2.310		+++	Barranquilla, Barranquillita	1.233	1.333	1.269		+
Barranquilla, Granabastos	2.500	2.636	2.572		+++	Barranquilla, Granabastos	1.150	1.200	1.174		+
Cartagena, Bazurto	2.955	3.318	3.061		++	Cali, Cavasa	1.250	1.333	1.292		+
Zanahoria						Cartagena, Bazurto	1.300	1.417	1.361		-
Arauca (Arauca)	1.273	1.382	1.339		=	Cúcuta, Cenabastos	1.333	1.500	1.417		+
Armenia, Mercar	1.083	1.167	1.128		=	Pereira, Mercasa	1.000	1.333	1.181		-
Bogotá, D.C., Corabastos	1.333	1.833	1.535		-	Tuluá (Valle del Cauca)	1.083	1.167	1.122		+
Bucaramanga, Centroabastos	1.000	1.167	1.083		-	Zanahoria larga vida					
Buenaventura (Valle del Cauca)	720	800	747		-	El Carmen de Viboral (Antioquia)	378	417	388		+
Cali, Cavasa	560	700	609		+	El Santuario (Antioquia)	389	433	408		+
Cali, Santa Helena	600	700	623		+	La Ceja (Antioquia)	400	700	547		-
Cartago (Valle del Cauca)	1.167	1.250	1.233		+	Marinilla (Antioquia)	433	500	467		+
Chiquinquirá (Boyacá)	1.000	1.167	1.069		-	Medellín, Central Mayorista de Antioquia	400	489	442		+
Cúcuta, Cenabastos	833	1.000	950		-	Medellín, Plaza Minorista "José María Villa"	444	556	514		+
Duitama (Boyacá)	1.083	1.167	1.111		-	Montería, Mercado del Sur	556	778	667		-
Florencia (Caquetá)	1.333	1.333	1.333		-	Rionegro (Antioquia)	441	565	493		+
						Sonsón (Antioquia)	320	360	345		-

TENDENCIAS

---	-	+	+++
Variación mayor al -20 %	Variación entre 0 % y -10 %	Variación entre 0 % y 10 %	Variación mayor al 20 %
--	=	++	n. d.
Variación entre -10 % y -20 %	Variación igual a 0 %	Variación entre 10 % y 20 %	No determinado

FRUTAS FRESCAS

Subió el precio de la manzana importada

Durante la semana aumentaron las cotizaciones de la manzana verde importada, ante la reducción de los volúmenes de carga importados desde Chile, la anterior situación generó que las cotizaciones de la fruta subieran en treinta y uno de los cuarenta mercados donde se negoció. En Cúcuta el kilo se vendió a \$6.188, por lo que se registró un ascenso del 7,62% frente a la semana anterior.

Comportamiento similar se presentó en los precios de los limones Tahití y común, la guanábana, la manzana royal gala importada, el kiwi, el aguacate papelillo, el mango Tommy y las uvas red globe nacional e importada. Para el limón Tahití, el menor nivel de abastecimiento de esta fruta procedente de los departamentos de Antioquia, Risaralda, Caldas y Santander jalonó los aumentos de la cotización esta semana. En Pasto y Cali, por ejemplo, el kilo se comercializó a \$983 y a \$1.200, respectivamente, un 41,71%, en promedio, por encima de la semana pasada. Este incremento de precio se dio en veinticuatro de los treinta mercados donde se negoció.

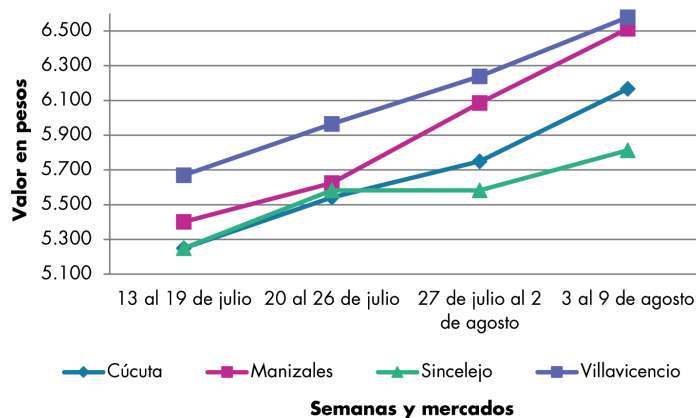
En el caso de la guanábana, que aumentó su cotización en veinte de los veinticuatro mercados donde se transó durante la semana, los comerciantes atribuyeron este comportamiento a las bajas recolecciones que se presentaron en las zonas de cultivo de Lebrija, Socorro (Santander), La Unión (Valle del Cauca), Palestina, Viterbo (Caldas) y del departamento de Quindío. En Medellín el kilo se vendió a \$2.567, lo que indicó un alza superior al 6,00%.

Por su parte, el precio del aguacate papelillo subió en veinticuatro de los treinta y cuatro mercados donde se ofreció el producto durante esta semana. Los mayoristas adujeron esta tendencia a la menor producción desde en las zonas de cultivo de Viterbo, Palestina, Chinchiná (Caldas), La Ceja, Sonsón (Antioquia), Armenia (Quindío) y Pereira (Risaralda). En Pereira el kilo del producto se vendió a \$2.242, y presentó un aumento del 9,37%.

Por el contrario, se registró un descenso en el precio del tomate de árbol en cuarenta y tres de los cuarenta y ocho mercados que comercializaron el producto. La mayor oferta del producto originario del oriente antioqueño y de los departamentos de Caldas, Nariño y Cundinamarca, fue la razón principal de dichos descensos. En Ibagué el kilo se vendió a \$2.000 y registró un aumento del 12,40%.

Sucedió igual con la cotización de la granadilla, el maracuyá y la guayaba pera. En el caso de la granadilla se registraron descensos en los precios en veintiún de los veintiocho mercados donde se negoció el producto. Las mayores recolecciones presentadas en los departamentos de Valle del Cauca, Huila, Antioquia y Nariño, provocaron esta conducta. En Bogotá el kilo se comercializó a \$3.747, un 12,60% menos que la semana pasada.

Gráfico 5. Comportamiento de los precios de la manzana verde importada 2019 (13 de julio al 9 de agosto)



Fuente: DANE, Sipsa.

BOLETÍN SEMANAL PRECIOS MAYORISTAS

Cuadro 3. Mercados mayoristas. Precios de venta de frutas frescas 2019 (3 al 9 de agosto)

Productos y mercados	Pesos por kilogramo				Tendencia	Productos y mercados	Pesos por kilogramo				Tendencia
	Mínimo	Máximo	Medio				Mínimo	Máximo	Medio		
Aguacate común						Aguacate papelillo (continuación)					
Buenaventura (Valle del Cauca)	2.200	3.000	2.650		++	Sincelejo, Nuevo Mercado	2.600	3.000	2.829		+
Cartagena, Bazurto	2.600	3.000	2.725		-	Sogamoso (Boyacá)	3.500	4.000	3.563		+
Cúcuta, Cenabastos	2.500	3.000	2.896		-	Tuluá (Valle del Cauca)	2.200	2.500	2.325		+
La Ceja (Antioquia)	1.600	2.000	1.775		++	Tunja, Complejo de Servicios del Sur	3.200	3.300	3.233		+
Neiva, Surabastos	1.800	2.000	1.950		+	Ubaté (Cundinamarca)	3.200	3.500	3.400		+
Palmira (Valle del Cauca)	1.800	2.000	1.908		-	Valledupar, Mercado Nuevo	3.500	4.000	3.692		+
Santa Bárbara (Antioquia)	1.400	1.600	1.538		+	Villavicencio, CAV	3.500	4.000	3.792		+
Villavicencio, CAV	3.000	3.500	3.167		+						
Aguacate Hass						Badea					
Bogotá, D.C., Corabastos	4.500	5.000	4.672		+	Bucaramanga, Centroabastos	1.500	1.750	1.531		+
La Ceja (Antioquia)	2.500	2.900	2.667		+	Neiva, Surabastos	1.400	1.800	1.513		+
Medellín, Central Mayorista de Antioquia	3.000	3.500	3.167		n.d.						
Rionegro (Antioquia)	2.500	3.300	2.948		+	Banano bocadillo					
San Gil (Santander)	4.500	4.500	4.500		++	Bogotá, D.C., Corabastos	1.625	1.750	1.682		+
San Vicente (Antioquia)	2.500	2.500	2.500		-	Duitama (Boyacá)	1.200	1.250	1.217		=
Socorro (Santander)	4.000	4.500	4.250		+	Medellín, Central Mayorista de Antioquia	1.200	1.200	1.200		-
Sogamoso (Boyacá)	4.000	4.500	4.217		n.d.	Santa Bárbara (Antioquia)	833	1.000	906		++
Sonsón (Antioquia)	2.500	2.600	2.550		-	Sogamoso (Boyacá)	1.150	1.350	1.238		-
Tunja, Complejo de Servicios del Sur	3.500	4.000	3.639		n.d.	Tunja, Complejo de Servicios del Sur	1.200	1.350	1.283		+
Aguacate papelillo						Banano criollo					
Arauca (Arauca)	4.200	4.600	4.433		=	Armenia, Mercar	700	800	750		+
Armenia, Mercar	2.400	2.700	2.489		-	Armenia, Retiro	550	700	633		+
Armenia, Retiro	2.100	2.200	2.167		+	Barranquilla, Barranquillita	690	960	850		-
Barranquilla, Barranquillita	3.000	4.000	3.542		+	Bogotá, D.C., Corabastos	1.300	1.500	1.421		+
Bogotá, D.C., Corabastos	3.000	3.500	3.419		+	Bucaramanga, Centroabastos	1.000	1.300	1.200		-
Bucaramanga, Centroabastos	3.000	3.000	3.000		=	Buenaventura (Valle del Cauca)	1.111	1.222	1.204		+
Buenaventura (Valle del Cauca)	2.800	3.500	3.017		+	Cali, Cavasa	944	1.000	975		=
Cali, Cavasa	2.200	2.700	2.369		+	Cali, Santa Helena	667	722	704		=
Cali, Santa Helena	2.500	2.600	2.533		+	Cartago (Valle del Cauca)	800	900	833		=
Cartagena, Bazurto	3.000	3.400	3.167		-	Chiquinquirá (Boyacá)	1.250	1.250	1.250		-
Cartago (Valle del Cauca)	2.000	2.500	2.283		+	Cúcuta, Cenabastos	1.500	1.700	1.573		-
Chiquinquirá (Boyacá)	3.000	3.500	3.133		=	Cúcuta, La Nueva Sexta	1.067	1.167	1.158		=
Cúcuta, Cenabastos	3.000	3.500	3.042		-	Florencia (Caquetá)	1.400	1.480	1.440		+
Duitama (Boyacá)	3.000	3.200	3.067		-	Ibagué, Plaza La 21	1.000	1.200	1.083		+
Florencia (Caquetá)	3.000	3.000	3.000		-	Ipiales (Nariño), Ipiales somos todos	667	815	749		-
Ibagué, Plaza La 21	2.000	3.000	2.500		+	La Ceja (Antioquia)	500	750	650		-
Manizales, Centro Galerías	1.600	2.000	1.825		=	La Unión (Nariño)	2.000	2.000	2.000		=
Medellín, Central Mayorista de Antioquia	2.200	2.500	2.318		+	Manizales, Centro Galerías	800	1.000	900		=
Medellín, Plaza Minorista "José María Villa"	2.200	2.800	2.553		+	Medellín, Central Mayorista de Antioquia	900	1.200	1.008		+
Montería, Mercado del Sur	3.000	3.700	3.175		+	Medellín, Plaza Minorista "José María Villa"	900	1.100	988		+
Neiva, Surabastos	2.500	3.500	3.002		+	Neiva, Surabastos	720	1.000	877		-
Palmira (Valle del Cauca)	2.000	2.500	2.250		-	Palmira (Valle del Cauca)	1.100	1.200	1.175		=
Pereira, La 41	2.000	2.500	2.350		++	Pamplona (Norte de Santander)	2.000	2.000	2.000		=
Pereira, Mercasa	1.900	2.500	2.242		+	Pereira, La 41	800	1.000	950		+
Popayán, Plaza de mercado del barrio Bolívar	2.400	2.500	2.425		+	Pereira, Mercasa	800	1.000	900		-
Rionegro (Antioquia)	2.450	3.000	2.564		+	Popayán, Plaza de mercado del barrio Bolívar	1.100	1.200	1.113		+
Santa Bárbara (Antioquia)	1.800	2.200	2.000		++	Rionegro (Antioquia)	800	1.000	954		-
						San Gil (Santander)	600	640	627		-

Cuadro 3. Mercados mayoristas. Precios de venta de frutas frescas (continuación)
2019 (3 al 9 de agosto)

Productos y mercados	Pesos por kilogramo				Tendencia	Productos y mercados	Pesos por kilogramo				Tendencia
	Mínimo	Máximo	Medio				Mínimo	Máximo	Medio		
Banano criollo (continuación)						Ciruela roja (continuación)					
Santa Bárbara (Antioquia)	400	450	438	-		Cúcuta, Cenabastos	2.200	3.000	2.594	-	
Santa Marta (Magdalena)	588	706	627	-		Medellín, Central Mayorista de Antioquia	2.200	2.500	2.455	-	
Socorro (Santander)	600	600	600	=		Neiva, Surabastos	2.000	2.400	2.225	-	
Sogamoso (Boyacá)	1.100	1.250	1.169	-		Pamplona (Norte de Santander)	1.500	2.000	1.944	-	
Sonsón (Antioquia)	750	750	750	+		San Gil (Santander)	1.600	1.600	1.600	=	
Tuluá (Valle del Cauca)	800	800	800	=		Socorro (Santander)	1.600	2.200	1.867	+	
Tunja, Complejo de Servicios del Sur	1.200	1.400	1.328	-		Tunja, Complejo de Servicios del Sur	1.400	1.520	1.453	-	
Banano Urabá						Coco					
Arauca (Arauca)	1.556	1.556	1.556	=		Armenia, Mercar	2.467	2.533	2.511	=	
Barranquilla, Barranquillita	900	960	930	-		Barranquilla, Barranquillita	4.000	4.500	4.233	-	
Bogotá, D.C., Corabastos	1.250	1.300	1.267	-		Bogotá, D.C., Corabastos	3.667	3.750	3.748	+	
Bucaramanga, Centroabastos	1.300	1.350	1.325	=		Cali, Cavasa	2.061	2.061	2.061	=	
Chiquinquirá (Boyacá)	1.250	1.300	1.283	=		Cali, Santa Helena	1.667	1.778	1.741	-	
Duitama (Boyacá)	1.100	1.150	1.125	-		Cartagena, Bazurto	2.800	3.000	2.906	-	
Medellín, Central Mayorista de Antioquia	1.100	1.200	1.103	-		Cartago (Valle del Cauca)	2.333	2.400	2.367	=	
Medellín, Plaza Minorista "José María Villa"	1.000	1.100	1.067	=		La Unión (Nariño)	1.667	1.667	1.667	=	
Montería, Mercado del Sur	900	1.000	950	=		Manizales, Centro Galerías	2.710	3.097	2.952	=	
Pamplona (Norte de Santander)	1.400	1.800	1.533	+		Medellín, Central Mayorista de Antioquia	5.000	6.000	5.483	+	
Sincedejo, Nuevo Mercado	818	818	818	-		Montería, Mercado del Sur	3.500	3.600	3.575	-	
Sogamoso (Boyacá)	1.150	1.250	1.194	+		Palmira (Valle del Cauca)	1.889	2.000	1.935	+	
Tunja, Complejo de Servicios del Sur	1.150	1.300	1.236	-		Pereira, Mercasa	2.267	2.333	2.289	=	
Valledupar, Mercabastos	625	700	660	-		Sincedejo, Nuevo Mercado	2.900	2.900	2.900	=	
Villavicencio, CAV	1.080	1.120	1.102	-		Curuba					
Borojó						Arauca (Arauca)	2.500	2.550	2.517	-	
Bogotá, D.C., Corabastos	4.000	5.000	4.785	++		Armenia, Mercar	1.600	1.700	1.633	=	
Bucaramanga, Centroabastos	3.500	3.500	3.500	-		Bogotá, D.C., Corabastos	2.273	2.727	2.552	+	
Cúcuta, Cenabastos	4.000	4.500	4.333	-		Bucaramanga, Centroabastos	1.600	1.800	1.750	+	
Medellín, Central Mayorista de Antioquia	3.500	5.000	4.445	++		Buenaventura (Valle del Cauca)	3.300	3.500	3.400	++	
Pamplona (Norte de Santander)	8.000	8.000	8.000	n.d.		Cali, Cavasa	1.900	2.000	1.979	++	
Villavicencio, CAV	5.000	6.000	5.229	+		Cartagena, Bazurto	1.760	2.160	1.911	+	
Breva						Cartago (Valle del Cauca)	2.500	2.700	2.600	=	
Armenia, Mercar	5.600	5.760	5.653	+		Chiquinquirá (Boyacá)	1.500	1.591	1.576	+	
Bucaramanga, Centroabastos	3.000	3.000	3.000	-		Cúcuta, Cenabastos	1.667	2.000	1.813	-	
Medellín, Central Mayorista de Antioquia	3.500	4.500	3.583	+		Ibagué, Plaza La 21	1.750	2.000	1.875	+	
Ciruela importada						Ipiales (Nariño), Ipiales somos todos	1.000	1.250	1.157	+	
Bogotá, D.C., Corabastos	7.778	9.444	8.625	-		Manizales, Centro Galerías	1.800	2.000	1.867	++	
Bucaramanga, Centroabastos	6.364	7.273	6.989	-		Medellín, Central Mayorista de Antioquia	1.500	2.000	1.701	-	
Cúcuta, Cenabastos	10.000	12.000	11.000	-		Neiva, Surabastos	2.000	2.200	2.167	-	
Medellín, Central Mayorista de Antioquia	7.500	9.375	8.313	-		Pamplona (Norte de Santander)	833	1.042	896	-	
Neiva, Surabastos	7.778	8.889	8.630	-		Pereira, Mercasa	2.200	2.500	2.275	+	
Tunja, Complejo de Servicios del Sur	6.500	7.000	6.944	-		San Gil (Santander)	1.600	1.920	1.733	-	
Valledupar, Mercado Nuevo	8.750	10.000	9.375	=		Socorro (Santander)	1.800	1.800	1.800	=	
Ciruela roja						Sogamoso (Boyacá)	1.773	2.045	1.886	-	
Bogotá, D.C., Corabastos	1.400	1.800	1.638	+		Sonsón (Antioquia)	1.000	1.200	1.050	+	
Bucaramanga, Centroabastos	1.800	2.000	1.900	+		Valledupar, Mercabastos	1.600	1.600	1.600	n.d.	
						Villavicencio, CAV	2.200	2.800	2.500	++	

BOLETÍN SEMANAL PRECIOS MAYORISTAS

Cuadro 3. Mercados mayoristas. Precios de venta de frutas frescas (continuación)
2019 (3 al 9 de agosto)

Productos y mercados	Pesos por kilogramo				Tendencia	Productos y mercados	Pesos por kilogramo				Tendencia
	Mínimo	Máximo	Medio				Mínimo	Máximo	Medio		
Durazno importado						Granadilla					
Bogotá, D.C., Corabastos	7.222	8.000	7.551		+	Arauca (Arauca)	5.417	7.500	6.500		-
Bucaramanga, Centroabastos	6.667	7.222	7.083		-	Bogotá, D.C., Corabastos	3.333	4.000	3.747		-
Medellín, Central Mayorista de Antioquia	6.667	7.222	6.806		-	Bucaramanga, Centroabastos	4.286	5.000	4.527		-
Neiva, Surabastos	8.250	10.375	9.484		-	Cali, Cavasa	3.667	4.333	3.924		-
Tunja, Complejo de Servicios del Sur	6.500	7.000	6.889		+	Cali, Santa Helena	3.333	3.667	3.589		-
Valledupar, Mercado Nuevo	8.500	9.750	9.125		=	Cartago (Valle del Cauca)	3.667	4.000	3.867		-
Durazno nacional						Chiquinquirá (Boyacá)	4.000	4.667	4.167		-
Bogotá, D.C., Corabastos	4.000	4.800	4.309		-	Cúcuta, Cenabastos	3.571	4.286	4.018		-
Bucaramanga, Centroabastos	3.500	3.500	3.500		-	Duitama (Boyacá)	4.000	4.333	4.222		-
Chiquinquirá (Boyacá)	2.955	3.182	3.106		+	Florencia (Cauquetá)	3.000	3.000	3.000		-
Medellín, Central Mayorista de Antioquia	4.500	5.000	4.938		-	Ibagué, Plaza La 21	3.000	3.200	3.067		+
San Gil (Santander)	4.000	4.000	4.000		+	La Unión (Nariño)	1.667	1.667	1.667		-
Socorro (Santander)	4.000	4.200	4.033		+++	Manizales, Centro Galerías	3.333	3.667	3.556		++
Sogamoso (Boyacá)	2.273	2.500	2.330		n.d.	Medellín, Central Mayorista de Antioquia	2.308	6.500	4.334		-
Tunja, Complejo de Servicios del Sur	2.273	2.500	2.348		-	Neiva, Surabastos	3.200	4.000	3.556		-
Feijoa						Palmira (Valle del Cauca)	3.667	4.533	4.133		-
Bogotá, D.C., Corabastos	5.000	5.500	5.250		-	Pasto, El Potrerillo	3.667	4.000	3.778		+
Socorro (Santander)	4.000	4.000	4.000		++	Pereira, Mercasa	4.000	4.333	4.042		++
Fresa						Popayán, Plaza de mercado del barrio Bolívar	4.133	4.333	4.267		+
Armenia, Mercar	5.250	5.600	5.450		=	Rionegro (Antioquia)	3.077	5.385	4.199		-
Bogotá, D.C., Corabastos	5.000	5.600	5.310		-	San Gil (Santander)	5.000	5.000	5.000		-
Bucaramanga, Centroabastos	3.600	4.000	3.800		=	Sincelejo, Nuevo Mercado	4.583	4.583	4.583		-
Cali, Cavasa	4.000	4.400	4.154		+	Socorro (Santander)	4.643	5.000	4.821		-
Cali, Santa Helena	4.000	4.500	4.333		+	Sogamoso (Boyacá)	4.000	4.667	4.400		+
Cartago (Valle del Cauca)	4.000	4.200	4.067		=	Tuluá (Valle del Cauca)	3.333	4.000	3.625		-
Chiquinquirá (Boyacá)	3.333	3.733	3.622		+	Tunja, Complejo de Servicios del Sur	3.667	4.333	3.963		-
Cúcuta, Cenabastos	3.000	3.500	3.048		+	Villavicencio, CAV	4.000	4.667	4.333		-
Duitama (Boyacá)	4.000	4.000	4.000		=	Yopal (Casanare)	5.667	6.000	5.833		+++
Ipiales (Nariño), Ipiales somos todos	3.600	3.680	3.613		-	Guanábana					
Manizales, Centro Galerías	4.400	5.000	4.700		-	Armenia, Mercar	2.200	2.300	2.233		+
Medellín, Central Mayorista de Antioquia	5.500	7.000	5.983		-	Bogotá, D.C., Corabastos	2.500	3.500	3.277		++
Medellín, Plaza Minorista "José María Villa"	5.500	6.500	6.078		+	Bucaramanga, Centroabastos	2.600	3.000	2.925		+
Montería, Mercado del Sur	4.000	4.400	4.100		=	Cali, Cavasa	2.300	2.500	2.360		+
Neiva, Surabastos	3.500	4.750	4.135		-	Cartago (Valle del Cauca)	2.300	2.500	2.383		+
Pamplona (Norte de Santander)	3.000	3.000	3.000		+++	Chiquinquirá (Boyacá)	1.100	1.300	1.200		+
Pasto, El Potrerillo	5.000	5.000	5.000		=	Cúcuta, Cenabastos	3.000	3.500	3.276		+
Pereira, Mercasa	4.000	4.200	4.133		+	Ibagué, Plaza La 21	1.500	2.500	1.900		-
San Gil (Santander)	4.000	4.667	4.193		-	Ipiales (Nariño), Ipiales somos todos	2.160	2.240	2.211		+
Sincelejo, Nuevo Mercado	3.600	4.000	3.711		-	La Unión (Nariño)	2.750	3.000	2.875		+
Socorro (Santander)	4.267	4.667	4.444		-	Manizales, Centro Galerías	1.800	2.000	1.900		=
Sogamoso (Boyacá)	4.000	4.400	4.050		+	Medellín, Central Mayorista de Antioquia	2.400	2.800	2.567		+
Tunja, Complejo de Servicios del Sur	4.000	4.400	4.089		+	Medellín, Plaza Minorista "José María Villa"	2.300	2.800	2.538		+
Ubaté (Cundinamarca)	6.000	6.000	6.000		+	Pamplona (Norte de Santander)	3.500	4.000	3.750		=
Villavicencio, CAV	5.000	5.625	5.104		+	Pasto, El Potrerillo	2.500	3.000	2.617		+
Yopal (Casanare)	3.750	4.000	3.875		+	Pereira, La 41	2.400	2.500	2.458		+
						Pereira, Mercasa	1.700	2.300	2.033		+
						Popayán, Plaza de mercado del barrio Bolívar	2.300	2.500	2.400		+

Cuadro 3. Mercados mayoristas. Precios de venta de frutas frescas (continuación)
2019 (3 al 9 de agosto)

Productos y mercados	Pesos por kilogramo				Tendencia	Productos y mercados	Pesos por kilogramo				Tendencia
	Mínimo	Máximo	Medio				Mínimo	Máximo	Medio		
Guanábana (continuación)						Guayaba pera (continuación)					
San Gil (Santander)	3.200	4.000	3.567		+	La Unión (Nariño)	1.250	1.250	1.250		=
Santa Bárbara (Antioquia)	700	1.000	863		-	Manizales, Centro Galerías	1.300	2.000	1.683		+++
Socorro (Santander)	3.500	4.000	3.683		+	Medellín, Central Mayorista de Antioquia	1.300	1.800	1.606		++
Sogamoso (Boyacá)	2.200	2.500	2.438		+	Medellín, Plaza Minorista "José María Villa"	1.800	2.200	2.093		+++
Tunja, Complejo de Servicios del Sur	2.200	3.000	2.700		++	Neiva, Surabastos	1.600	2.200	1.896		=
Villavicencio, CAV	3.000	3.500	3.279		+	Palmira (Valle del Cauca)	1.400	1.500	1.438		+
Guayaba agria						Pamplona (Norte de Santander)	1.818	2.273	1.970		-
Armenia, Mercar	2.100	2.500	2.289		-	Pasto, El Potrerillo	1.400	1.700	1.533		=
Cartago (Valle del Cauca)	2.400	2.800	2.650		++	Pereira, La 41	1.300	1.800	1.421		+
Manizales, Centro Galerías	3.000	3.500	3.167		+++	Pereira, Mercasa	1.200	1.500	1.367		+
Montería, Mercado del Sur	2.200	2.600	2.340		++	Popayán, Plaza de mercado del barrio Bolívar	1.500	1.600	1.513		-
Pereira, La 41	2.200	2.500	2.346		++	Rionegro (Antioquia)	1.500	1.800	1.635		+
Pereira, Mercasa	2.600	3.200	2.867		+++	San Gil (Santander)	1.680	2.000	1.858		-
Sincelejo, Nuevo Mercado	2.320	2.400	2.387		+	Socorro (Santander)	2.667	2.667	2.667		-
Guayaba Atlántico						Sogamoso (Boyacá)	2.045	2.273	2.091		+
Barranquilla, Barranquillita	1.520	1.640	1.587		=	Tuluá (Valle del Cauca)	1.200	1.400	1.300		=
Guayaba común						Tunja, Complejo de Servicios del Sur	1.200	1.591	1.456		+
Cartagena, Bazurto	1.720	2.120	1.873		-	Túquerres (Nariño)	1.760	2.000	1.870		-
Cúcuta, Cenabastos	1.167	1.333	1.271		-	Ubaté (Cundinamarca)	3.500	4.000	3.667		+
Montería, Mercado del Sur	1.920	2.320	2.137		+	Villavicencio, CAV	1.000	1.200	1.113		-
Santa Marta (Magdalena)	1.522	1.522	1.522		=	Guayaba pera valluna					
Sincelejo, Nuevo Mercado	1.600	2.000	1.789		+	Medellín, Central Mayorista de Antioquia	1.600	2.000	1.778		+
Valledupar, Mercabastos	1.600	1.800	1.744		-	Gulupa					
Guayaba manzana						Bogotá, D.C., Corabastos	2.133	2.333	2.269		-
Cartago (Valle del Cauca)	1.600	1.700	1.650		=	Ibagué, Plaza La 21	1.600	1.840	1.737		+
Manizales, Centro Galerías	2.000	2.500	2.175		+	Medellín, Central Mayorista de Antioquia	1.800	2.200	1.993		-
Medellín, Central Mayorista de Antioquia	2.100	2.500	2.298		-	Neiva, Surabastos	2.400	2.800	2.597		+
Rionegro (Antioquia)	2.300	2.500	2.425		-	Peñol (Antioquia)	1.000	1.200	1.092		-
Guayaba pera						Sonsón (Antioquia)	1.000	1.200	1.100		++
Arauca (Arauca)	2.182	2.500	2.326		-	Higo					
Armenia, Mercar	1.500	1.600	1.567		+	Bogotá, D.C., Corabastos	4.500	6.000	5.188		+
Barranquilla, Barranquillita	2.200	2.500	2.367		=	Medellín, Central Mayorista de Antioquia	3.500	5.000	3.992		++
Barranquilla, Granabastos	1.900	2.200	2.017		-	Kiwi					
Bogotá, D.C., Corabastos	1.929	2.500	2.120		-	Bogotá, D.C., Corabastos	7.000	8.600	7.788		+
Bucaramanga, Centroabastos	1.120	1.200	1.170		-	Bucaramanga, Centroabastos	7.000	7.500	7.288		++
Buenaventura (Valle del Cauca)	1.600	1.800	1.667		-	Cali, Cavasa	6.500	8.500	7.406		+++
Cali, Cavasa	1.300	1.500	1.417		-	Cali, Santa Helena	5.000	6.500	5.667		+++
Cali, Santa Helena	1.400	1.500	1.450		=	Chiquinquirá (Boyacá)	7.000	9.000	7.917		++
Cartagena, Bazurto	2.000	2.300	2.175		-	Cúcuta, Cenabastos	8.000	10.000	9.167		+
Cartago (Valle del Cauca)	1.400	1.600	1.500		=	Ibagué, Plaza La 21	8.000	9.000	8.333		+++
Chiquinquirá (Boyacá)	1.500	1.600	1.567		-	La Unión (Nariño)	5.000	5.500	5.250		+
Cúcuta, Cenabastos	1.818	2.045	1.951		-	Manizales, Centro Galerías	7.500	10.000	8.708		+++
Duitama (Boyacá)	1.955	2.045	2.015		+	Medellín, Central Mayorista de Antioquia	7.000	8.000	7.475		+
Ibagué, Plaza La 21	1.400	1.700	1.517		-	Neiva, Surabastos	7.000	10.000	8.150		++
Ipiales (Nariño), Ipiales somos todos	1.700	1.900	1.800		-	Pamplona (Norte de Santander)	10.000	12.000	11.000		=
La Ceja (Antioquia)	1.200	1.400	1.250		-	Pasto, El Potrerillo	5.000	7.778	6.019		++

BOLETÍN SEMANAL PRECIOS MAYORISTAS

Cuadro 3. Mercados mayoristas. Precios de venta de frutas frescas (continuación)
2019 (3 al 9 de agosto)

Productos y mercados	Pesos por kilogramo				Tendencia	Productos y mercados	Pesos por kilogramo				Tendencia
	Mínimo	Máximo	Medio				Mínimo	Máximo	Medio		
Kiwi (continuación)						Limón mandarino					
Pereira, La 41	7.000	8.000	7.667		+	Armenia, Mercar	600	800	700		++
Pereira, Mercasa	7.500	9.000	7.958		+	Ibagué, Plaza La 21	600	750	700		+
Popayán, Plaza de mercado del barrio Bolívar	7.000	7.300	7.138		+++	La Ceja (Antioquia)	400	600	500		+++
San Gil (Santander)	7.000	7.000	7.000		=	Medellín, Central Mayorista de Antioquia	700	900	808		+
Socorro (Santander)	7.000	7.000	7.000		-	Medellín, Plaza Minorista "José María Villa"	800	1.000	885		+
Sogamoso (Boyacá)	7.000	8.000	7.413		++	Peñol (Antioquia)	300	500	417		++
Tuluá (Valle del Cauca)	7.000	8.000	7.575		+	Pereira, La 41	600	1.000	783		+
Villavicencio, CAV	7.000	8.000	7.458		+	Pereira, Mercasa	700	1.000	875		+
Limón común						Santa Bárbara (Antioquia)	200	300	271		+
Armenia, Mercar	2.800	3.000	2.867		++	Villavicencio, CAV	800	1.200	937		+
Bogotá, D.C., Corabastos	1.429	2.000	1.604		+	Yopal (Casanare)	1.250	1.250	1.250		=
Bucaramanga, Centroabastos	1.000	1.120	1.060		+	Limón Tahití					
Bucaramanga, Mercados del centro	800	960	907		+	Armenia, Mercar	1.400	1.700	1.600		++
Cali, Cavasa	1.667	2.167	1.892		+++	Barranquilla, Barranquillita	1.000	1.500	1.198		+++
Cali, Santa Helena	1.333	1.833	1.556		++	Bogotá, D.C., Corabastos	1.429	2.000	1.729		++
Cartagena, Bazarro	1.300	1.400	1.353		-	Bucaramanga, Centroabastos	640	800	720		+
Cartago (Valle del Cauca)	1.700	2.000	1.833		+	Bucaramanga, Mercados del centro	720	800	747		++
Chiquinquirá (Boyacá)	1.571	2.000	1.833		+	Cali, Cavasa	1.200	1.700	1.413		+++
Cúcuta, Cenabastos	900	1.000	990		+	Cali, Santa Helena	1.000	1.400	1.200		+++
Cúcuta, La Nueva Sexta	1.083	1.250	1.229		++	Cartagena, Bazarro	1.080	1.360	1.240		++
Florencia (Caquetá)	1.120	1.200	1.160		+++	Cartago (Valle del Cauca)	1.300	1.700	1.500		+++
Ibagué, Plaza La 21	1.571	1.714	1.643		+	Chiquinquirá (Boyacá)	1.571	2.000	1.786		++
La Unión (Nariño)	1.000	1.000	1.000		=	Cúcuta, Cenabastos	909	909	909		-
Medellín, Central Mayorista de Antioquia	1.429	2.000	1.627		-	Duitama (Boyacá)	1.136	1.364	1.261		-
Medellín, Plaza Minorista "José María Villa"	1.100	1.400	1.255		-	Manizales, Centro Galerías	800	1.000	925		++
Montería, Mercado del Sur	786	1.071	937		-	Medellín, Central Mayorista de Antioquia	1.200	1.600	1.403		++
Neiva, Surabastos	1.600	2.000	1.678		+	Medellín, Plaza Minorista "José María Villa"	1.400	1.700	1.563		++
Pamplona (Norte de Santander)	1.500	2.000	1.917		-	Neiva, Surabastos	960	1.280	1.080		+
Pasto, El Potrerillo	875	1.000	938		=	Palmira (Valle del Cauca)	1.000	1.200	1.113		-
Pereira, La 41	1.500	2.000	1.779		-	Pamplona (Norte de Santander)	833	1.042	885		+++
Pereira, Mercasa	1.500	2.000	1.831		++	Pasto, El Potrerillo	800	1.100	983		+++
Rionegro (Antioquia)	1.900	2.200	2.042		+	Pereira, La 41	1.400	2.000	1.625		+++
San Gil (Santander)	800	1.000	858		+	Pereira, Mercasa	1.200	1.700	1.490		+++
Santa Marta (Magdalena)	1.600	2.000	1.807		n.d.	Rionegro (Antioquia)	1.400	1.600	1.533		+
Sincelejo, Nuevo Mercado	857	1.000	952		++	San Gil (Santander)	480	600	529		+
Socorro (Santander)	600	600	600		=	Santa Bárbara (Antioquia)	400	600	500		-
Valledupar, Mercabastos	1.542	1.762	1.738		+	Socorro (Santander)	400	400	400		=
Valledupar, Mercado Nuevo	1.400	1.600	1.467		-	Sogamoso (Boyacá)	1.045	1.227	1.136		+
Villavicencio, CAV	1.400	1.600	1.517		+++	Tuluá (Valle del Cauca)	1.000	1.400	1.175		++
Limón común Ciénaga						Tunja, Complejo de Servicios del Sur	1.000	1.136	1.081		++
Barranquilla, Barranquillita	2.125	2.500	2.265		-	Ubaté (Cundinamarca)	1.364	1.591	1.477		-
Limón común valluno						Villavicencio, CAV	760	1.080	937		+
Buenaventura (Valle del Cauca)	1.800	2.800	2.233		+++	Lulo					
Palmira (Valle del Cauca)	1.667	2.083	1.875		++	Arauca (Arauca)	4.000	4.250	4.133		-
Tuluá (Valle del Cauca)	1.500	1.667	1.583		+++	Armenia, Mercar	2.800	3.200	2.956		+
						Barranquilla, Barranquillita	3.200	3.500	3.344		+

Cuadro 3. Mercados mayoristas. Precios de venta de frutas frescas (continuación)
2019 (3 al 9 de agosto)

Productos y mercados	Pesos por kilogramo				Tendencia	Productos y mercados	Pesos por kilogramo				Tendencia
	Mínimo	Máximo	Medio				Mínimo	Máximo	Medio		
Lulo (continuación)						Mandarina Arrayana (continuación)					
Barranquilla, Granabastos	3.200	3.500	3.311	-		Pasto, El Potrerillo	1.250	1.500	1.375	=	
Bogotá, D.C., Corabastos	2.800	3.000	2.942	-		Popayán, Plaza de mercado del barrio Bolívar	1.200	1.400	1.305	-	
Bucaramanga, Centroabastos	2.480	2.600	2.540	-		San Gil (Santander)	800	800	800	=	
Buenaventura (Valle del Cauca)	2.800	3.000	2.933	-		Socorro (Santander)	1.000	1.000	1.000	=	
Cali, Cavasa	2.700	2.800	2.758	+		Sogamoso (Boyacá)	1.364	1.636	1.545	+	
Cali, Santa Helena	2.600	2.700	2.633	+		Tuluá (Valle del Cauca)	1.500	1.600	1.525	=	
Cartagena, Bazurto	4.000	4.300	4.092	+		Tunja, Complejo de Servicios del Sur	1.364	1.591	1.505	-	
Cartago (Valle del Cauca)	2.700	2.900	2.817	-		Ubaté (Cundinamarca)	1.250	1.500	1.417	+	
Chiquinquirá (Boyacá)	2.826	3.478	3.080	++		Villavicencio, CAV	1.400	1.800	1.635	+	
Cúcuta, Cenabastos	3.200	3.700	3.490	-							
Duitama (Boyacá)	3.043	3.261	3.116	+		Mandarina común					
Florencia (Caquetá)	2.800	2.880	2.840	+		Arauca (Arauca)	2.273	2.636	2.470	-	
Ibagué, Plaza La 21	2.600	3.040	2.792	-		Barranquilla, Barranquillita	2.083	2.250	2.167	+	
Ipiales (Nariño), Ipiales somos todos	2.000	2.000	2.000	=		Bucaramanga, Centroabastos	1.739	1.957	1.848	+	
La Unión (Nariño)	1.833	2.000	1.917	=		Bucaramanga, Mercados del centro	1.200	1.200	1.200	-	
Manizales, Centro Galerías	2.700	2.800	2.750	=		Cartagena, Bazurto	2.273	2.591	2.451	-	
Medellín, Central Mayorista de Antioquia	2.200	2.400	2.270	+		Cúcuta, Cenabastos	1.800	2.200	2.025	-	
Medellín, Plaza Minorista "José María Villa"	2.600	3.000	2.808	+		Cúcuta, La Nueva Sexta	1.800	2.000	1.956	+	
Montería, Mercado del Sur	3.400	4.000	3.742	+		Ipiales (Nariño), Ipiales somos todos	960	1.120	1.041	-	
Neiva, Surabastos	2.400	3.200	2.746	+		Montería, Mercado del Sur	1.800	1.920	1.850	-	
Palmira (Valle del Cauca)	2.500	2.700	2.600	-		Santa Bárbara (Antioquia)	955	1.050	997	+	
Pamplona (Norte de Santander)	2.700	3.500	3.050	-		Santa Marta (Magdalena)	1.875	2.083	1.979	n.d.	
Pasto, El Potrerillo	1.739	1.957	1.865	++		Tunja, Complejo de Servicios del Sur	1.364	1.591	1.515	n.d.	
Pereira, La 41	2.300	2.700	2.583	-		Túquerres (Nariño)	1.150	1.250	1.208	-	
Pereira, Mercasa	2.400	2.800	2.650	-		Valledupar, Mercabastos	1.800	2.200	1.950	n.d.	
Popayán, Plaza de mercado del barrio Bolívar	2.400	2.480	2.410	+							
San Gil (Santander)	2.400	2.800	2.653	-		Mandarina Oneco					
Santa Marta (Magdalena)	3.400	3.400	3.400	=		Armenia, Mercar	1.300	1.500	1.389	-	
Sincelejo, Nuevo Mercado	2.800	3.200	2.939	-		Armenia, Retiro	900	1.100	956	-	
Socorro (Santander)	2.800	2.800	2.800	=		Cali, Cavasa	1.700	1.800	1.750	+	
Sogamoso (Boyacá)	3.043	3.478	3.179	+		Cali, Santa Helena	1.500	1.600	1.533	-	
Tuluá (Valle del Cauca)	2.700	2.800	2.775	-		Cartago (Valle del Cauca)	1.300	1.500	1.417	-	
Tunja, Complejo de Servicios del Sur	2.957	3.043	3.034	+		Manizales, Centro Galerías	1.200	1.400	1.275	=	
Valledupar, Mercabastos	3.200	3.200	3.200	-		Medellín, Central Mayorista de Antioquia	1.500	2.200	1.860	-	
Valledupar, Mercado Nuevo	2.800	3.200	2.867	-		Medellín, Plaza Minorista "José María Villa"	1.800	2.200	1.995	-	
Villavicencio, CAV	2.800	3.000	2.992	+		Pereira, La 41	1.000	2.000	1.533	-	
Yopal (Casanare)	3.500	4.800	4.125	+		Pereira, Mercasa	800	1.400	1.092	+	
						Rionegro (Antioquia)	2.000	2.200	2.081	-	
						Santa Bárbara (Antioquia)	650	1.000	814	-	
Mandarina Arrayana						Mango común					
Bogotá, D.C., Corabastos	2.045	2.727	2.426	+++		Cali, Cavasa	2.200	2.200	2.200	+++	
Buenaventura (Valle del Cauca)	1.800	2.000	1.933	-		Cali, Santa Helena	1.800	2.000	1.833	+	
Cali, Cavasa	1.700	1.800	1.750	+		Manizales, Centro Galerías	2.500	2.500	2.500	n.d.	
Cali, Santa Helena	1.400	1.500	1.458	-		Medellín, Central Mayorista de Antioquia	1.400	1.600	1.437	++	
Chiquinquirá (Boyacá)	909	1.000	955	+		Medellín, Plaza Minorista "José María Villa"	1.100	1.800	1.369	+++	
Duitama (Boyacá)	1.591	1.818	1.742	+		Santa Bárbara (Antioquia)	800	1.400	1.120	+++	
Florencia (Caquetá)	1.600	1.600	1.600	+		Tunja, Complejo de Servicios del Sur	1.727	1.818	1.758	++	
Ibagué, Plaza La 21	1.080	1.280	1.185	++							
La Unión (Nariño)	1.250	1.250	1.250	=							
Neiva, Surabastos	1.455	1.727	1.586	+							

Cuadro 3. Mercados mayoristas. Precios de venta de frutas frescas (continuación)
2019 (3 al 9 de agosto)

Productos y mercados	Pesos por kilogramo				Tendencia	Productos y mercados	Pesos por kilogramo				Tendencia
	Mínimo	Máximo	Medio				Mínimo	Máximo	Medio		
Mango costeño						Manzana roja importada (continuación)					
Montería, Mercado del Sur	1.200	1.600	1.383		-	Barranquilla, Barranquillita	5.263	5.684	5.553		-
Mango de azúcar						Bogotá, D.C., Corabastos	5.000	5.789	5.513		+
Barranquilla, Barranquillita	3.800	4.000	3.907		=	Bucaramanga, Centroabastos	4.900	5.000	4.950		+
Bogotá, D.C., Corabastos	4.000	4.400	4.097		+	Buenaventura (Valle del Cauca)	5.263	5.789	5.526		+
Bucaramanga, Centroabastos	2.800	3.000	2.900		+	Cali, Cavasa	5.000	5.263	5.132		+
La Unión (Nariño)	1.800	2.000	1.900		n.d.	Cali, Santa Helena	4.737	5.000	4.912		+
Mango manzano						Cartagena, Bazurto	5.105	5.368	5.222		-
Buenaventura (Valle del Cauca)	3.000	3.600	3.283		++	Cartago (Valle del Cauca)	5.000	5.263	5.132		-
Pereira, La 41	3.800	4.000	3.900		+++	Chiquinquirá (Boyacá)	5.789	6.579	6.228		+
Pereira, Mercasa	3.600	4.000	3.883		+++	Cúcuta, Cenabastos	5.000	5.250	5.083		+
Tunja, Complejo de Servicios del Sur	2.955	3.091	3.005		++	Duitama (Boyacá)	5.263	5.526	5.351		=
Mango reina						Florencia (Caquetá)	5.632	5.789	5.711		+
Manizales, Centro Galerías	3.000	3.000	3.000		n.d.	Ibague, Plaza La 21	5.263	5.263	5.263		-
Pereira, Mercasa	3.200	3.500	3.367		n.d.	Ipiales (Nariño), Ipiales somos todos	4.474	5.000	4.708		+
Mango Tommy						La Unión (Nariño)	4.737	4.737	4.737		=
Arauca (Arauca)	4.227	4.318	4.288		+	Manizales, Centro Galerías	5.263	5.526	5.329		=
Barranquilla, Barranquillita	3.400	4.000	3.667		+++	Medellín, Central Mayorista de Antioquia	5.000	5.526	5.263		-
Bucaramanga, Centroabastos	5.600	6.000	5.800		+++	Montería, Mercado del Sur	5.263	5.895	5.645		++
Cali, Cavasa	4.800	5.600	5.200		+	Neiva, Surabastos	5.368	5.684	5.504		+
Cali, Santa Helena	4.400	5.200	4.767		++	Palmira (Valle del Cauca)	4.474	4.737	4.638		-
Cartago (Valle del Cauca)	4.000	4.417	4.188		+	Pamplona (Norte de Santander)	5.500	5.750	5.625		+
Chiquinquirá (Boyacá)	5.455	5.909	5.606		+	Pasto, El Potrerillo	4.737	5.000	4.912		+
La Unión (Nariño)	3.400	3.600	3.500		=	Pereira, La 41	5.000	5.158	5.053		+
Manizales, Centro Galerías	4.500	6.000	5.042		+++	Pereira, Mercasa	4.737	5.263	5.018		+
Medellín, Central Mayorista de Antioquia	4.500	6.000	5.133		+	Popayán, Plaza de mercado del barrio Bolívar	5.000	5.158	5.053		+
Medellín, Plaza Minorista "José María Villa"	4.500	5.000	4.875		-	Rionegro (Antioquia)	5.263	6.053	5.746		-
Neiva, Surabastos	2.600	2.800	2.700		+	San Gil (Santander)	5.500	5.500	5.500		+
Palmira (Valle del Cauca)	4.400	4.800	4.640		+	Sincelejo, Nuevo Mercado	4.750	5.000	4.917		-
Pasto, El Potrerillo	3.800	4.000	3.914		=	Socorro (Santander)	5.250	5.750	5.500		+
Pereira, La 41	3.700	4.000	3.850		++	Sogamoso (Boyacá)	5.263	5.789	5.625		=
Pereira, Mercasa	3.500	4.000	3.742		+++	Tunja, Complejo de Servicios del Sur	5.263	5.789	5.673		+
Rionegro (Antioquia)	5.000	6.000	5.661		+	Túquerres (Nariño)	4.737	5.000	4.956		-
Villavicencio, CAV	4.800	5.600	5.108		+	Valledupar, Mercado Nuevo	5.263	5.526	5.395		=
Yopal (Casanare)	3.200	3.280	3.240		+	Villavicencio, CAV	5.263	5.789	5.471		+
Mango Yulima						Yopal (Casanare)	5.789	6.053	5.921		+
Pereira, Mercasa	2.800	3.700	3.371		+++	Manzana royal gala importada					
Manzana nacional						Arauca (Arauca)	6.667	6.933	6.756		=
Bogotá, D.C., Corabastos	3.750	4.000	3.959		-	Armenia, Mercar	4.737	4.842	4.807		=
Medellín, Central Mayorista de Antioquia	3.500	3.550	3.502		+	Bogotá, D.C., Corabastos	5.263	5.789	5.638		+
Sogamoso (Boyacá)	2.955	3.182	3.057		+	Bucaramanga, Centroabastos	5.000	5.250	5.063		+
Tunja, Complejo de Servicios del Sur	2.955	3.091	3.045		+	Cali, Cavasa	4.737	5.526	5.192		+
Manzana roja importada						Cali, Santa Helena	4.737	5.000	4.956		+
Arauca (Arauca)	4.900	5.250	5.050		=	Cartago (Valle del Cauca)	5.263	5.526	5.395		+
Armenia, Mercar	5.000	5.053	5.018		=	Chiquinquirá (Boyacá)	5.789	6.579	6.228		+
						Cúcuta, Cenabastos	5.000	5.250	5.208		+
						Duitama (Boyacá)	5.526	5.789	5.649		+
						Florencia (Caquetá)	5.789	5.789	5.789		=
						Ibague, Plaza La 21	5.526	6.053	5.789		+
						Ipiales (Nariño), Ipiales somos todos	4.474	5.000	4.702		-

Cuadro 3. Mercados mayoristas. Precios de venta de frutas frescas (continuación)
2019 (3 al 9 de agosto)

Productos y mercados	Pesos por kilogramo			
	Mínimo	Máximo	Medio	Tendencia
Manzana royal gala importada (continuación)				
La Ceja (Antioquia)	4.737	5.263	4.934	-
Manizales, Centro Galerías	5.000	5.789	5.309	+
Medellín, Central Mayorista de Antioquia	5.000	6.316	5.289	-
Montería, Mercado del Sur	5.789	6.158	5.943	++
Neiva, Surabastos	5.526	5.789	5.614	+
Palmira (Valle del Cauca)	5.000	5.263	5.099	+
Pamplona (Norte de Santander)	5.500	5.500	5.500	-
Pasto, El Potrerillo	5.000	5.263	5.175	+
Pereira, La 41	5.000	5.526	5.351	+
Pereira, Mercasa	5.158	5.789	5.522	++
Popayán, Plaza de mercado del barrio Bolívar	5.000	5.526	5.230	+
Rionegro (Antioquia)	5.526	5.789	5.654	-
San Gil (Santander)	5.500	5.500	5.500	+
Socorro (Santander)	5.500	5.600	5.533	++
Sogamoso (Boyacá)	5.526	5.789	5.691	+
Tuluá (Valle del Cauca)	5.263	5.526	5.395	+
Tunja, Complejo de Servicios del Sur	5.526	6.053	5.760	+
Túquerres (Nariño)	4.474	5.000	4.912	+
Ubaté (Cundinamarca)	5.750	6.000	5.833	-
Valledupar, Mercado Nuevo	4.500	5.250	4.875	=
Villavicencio, CAV	5.789	6.316	5.811	+

Manzana verde importada

Arauca (Arauca)	7.800	8.333	8.133	+
Armenia, Mercar	5.000	5.105	5.053	=
Barranquilla, Barranquillita	5.789	5.947	5.851	+
Bogotá, D.C., Corabastos	6.316	6.842	6.648	+
Bucaramanga, Centroabastos	6.000	6.250	6.063	+
Buenaventura (Valle del Cauca)	5.789	5.789	5.789	+
Cali, Cavasa	5.263	5.789	5.581	+
Cali, Santa Helena	5.000	5.263	5.219	+
Cartagena, Bazurto	5.263	5.526	5.374	+
Cartago (Valle del Cauca)	5.789	6.053	5.921	++
Chiquinquirá (Boyacá)	6.316	6.842	6.667	+
Cúcuta, Cenabastos	5.750	6.500	6.188	+
Duitama (Boyacá)	6.053	6.316	6.228	=
Florencia (Caquetá)	6.579	6.947	6.763	+
Ibagué, Plaza La 21	6.053	6.842	6.430	+
Ipiales (Nariño), Ipiales somos todos	5.263	5.789	5.446	-
La Ceja (Antioquia)	5.263	5.789	5.461	+
La Unión (Nariño)	5.000	5.263	5.132	=
Manizales, Centro Galerías	6.316	6.842	6.513	+
Medellín, Central Mayorista de Antioquia	5.263	6.316	5.895	-
Montería, Mercado del Sur	6.158	6.421	6.285	++
Neiva, Surabastos	6.316	6.842	6.566	+
Palmira (Valle del Cauca)	5.263	5.526	5.329	+
Pamplona (Norte de Santander)	6.000	6.750	6.375	+
Pasto, El Potrerillo	5.526	5.789	5.702	+
Pereira, La 41	5.526	6.053	5.825	+
Pereira, Mercasa	5.789	6.053	5.877	++

Productos y mercados	Pesos por kilogramo			
	Mínimo	Máximo	Medio	Tendencia
Manzana verde importada (continuación)				
Popayán, Plaza de mercado del barrio Bolívar	5.263	5.526	5.395	+
Rionegro (Antioquia)	5.789	6.316	6.096	+
San Gil (Santander)	6.250	6.750	6.417	+
Sincelejo, Nuevo Mercado	5.500	6.000	5.813	+
Socorro (Santander)	6.000	6.250	6.083	+
Sogamoso (Boyacá)	6.316	6.842	6.513	+
Tuluá (Valle del Cauca)	5.947	6.105	6.013	-
Tunja, Complejo de Servicios del Sur	6.579	6.842	6.690	+
Túquerres (Nariño)	5.000	5.526	5.219	-
Ubaté (Cundinamarca)	6.000	6.000	6.000	=
Valledupar, Mercado Nuevo	5.263	5.789	5.526	=
Villavicencio, CAV	6.316	6.842	6.667	+
Yopal (Casanare)	6.842	7.105	6.974	+++

Maracuyá

Arauca (Arauca)	2.500	3.000	2.750	-
Armenia, Mercar	2.300	2.600	2.511	-
Bogotá, D.C., Corabastos	2.200	3.500	2.773	++
Bucaramanga, Centroabastos	2.000	2.133	2.033	-
Buenaventura (Valle del Cauca)	2.300	3.000	2.500	-
Cali, Cavasa	2.200	2.500	2.319	-
Cali, Santa Helena	2.500	2.600	2.517	-
Cartago (Valle del Cauca)	2.600	2.800	2.683	-
Chiquinquirá (Boyacá)	2.200	2.500	2.383	+
Cúcuta, Cenabastos	2.500	3.000	2.802	+
Duitama (Boyacá)	2.500	2.700	2.567	+
Ibagué, Plaza La 21	1.600	2.000	1.897	-
La Ceja (Antioquia)	2.000	2.300	2.100	-
Manizales, Centro Galerías	2.000	2.200	2.075	-
Medellín, Plaza Minorista "José María Villa"	2.000	2.400	2.188	+
Montería, Mercado del Sur	1.667	1.900	1.775	++
Palmira (Valle del Cauca)	2.200	2.400	2.250	-
Pamplona (Norte de Santander)	3.000	3.000	3.000	-
Pasto, El Potrerillo	1.667	1.833	1.756	-
Pereira, La 41	2.500	3.000	2.750	-
Pereira, Mercasa	2.000	2.800	2.494	-
Popayán, Plaza de mercado del barrio Bolívar	2.000	2.200	2.113	-
Rionegro (Antioquia)	2.200	2.650	2.458	-
San Gil (Santander)	2.000	2.333	2.252	-
Socorro (Santander)	2.000	2.000	2.000	=
Sogamoso (Boyacá)	2.100	2.500	2.250	-
Sonsón (Antioquia)	1.400	1.700	1.550	+
Tuluá (Valle del Cauca)	2.400	2.600	2.475	-
Tunja, Complejo de Servicios del Sur	1.700	2.000	1.922	-
Túquerres (Nariño)	1.667	1.833	1.806	-
Ubaté (Cundinamarca)	2.700	3.000	2.800	+
Villavicencio, CAV	1.800	2.200	1.975	+++
Yopal (Casanare)	1.800	2.000	1.900	-

BOLETÍN SEMANAL PRECIOS MAYORISTAS

Cuadro 3. Mercados mayoristas. Precios de venta de frutas frescas (continuación)
2019 (3 al 9 de agosto)

Productos y mercados	Pesos por kilogramo				Tendencia	Productos y mercados	Pesos por kilogramo				Tendencia
	Mínimo	Máximo	Medio				Mínimo	Máximo	Medio		
Maracuyá antioqueño						Mora de Castilla (continuación)					
Medellín, Central Mayorista de Antioquia	1.700	2.200	1.925		-	Barranquilla, Granabastos	2.240	3.400	2.845		-
Montería, Mercado del Sur	1.800	2.400	2.175		+++	Bogotá, D.C., Corabastos	2.462	3.077	2.806		+
Sincelejo, Nuevo Mercado	2.000	2.200	2.033		-	Bucaramanga, Centroabastos	2.000	2.400	2.250		+
Maracuyá huilense						Buenaventura (Valle del Cauca)	3.000	3.400	3.233		-
Florencia (Cauquetá)	1.600	1.760	1.680		-	Cali, Cavasa	2.800	3.200	2.973		+
Neiva, Surabastos	1.600	2.080	1.920		-	Cali, Santa Helena	2.400	2.560	2.427		-
Maracuyá santandereano						Cartagena, Bazurto	2.400	2.800	2.633		+
Barranquilla, Barranquillita	2.800	3.000	2.859		-	Cartago (Valle del Cauca)	3.000	3.400	3.200		+
Cartagena, Bazurto	3.000	3.200	3.089		-	Chiquinquirá (Boyacá)	1.800	2.000	1.900		=
Santa Marta (Magdalena)	3.000	3.333	3.067		-	Cúcuta, Cenabastos	1.667	2.000	1.767		+
Valledupar, Mercabastos	2.333	2.833	2.583		-	Duitama (Boyacá)	2.400	2.500	2.467		+
Maracuyá valluno						Ibagué, Plaza La 21	2.400	3.000	2.800		-
Barranquilla, Barranquillita	3.500	4.000	3.767		-	Ipiales (Nariño), Ipiales somos todos	1.625	1.875	1.771		-
Barranquilla, Granabastos	2.800	3.500	3.075		+	La Unión (Nariño)	1.600	2.000	1.800		=
Cartagena, Bazurto	3.200	4.300	3.808		-	Manizales, Centro Galerías	3.300	3.500	3.450		-
Melón Cantalup						Marinilla (Antioquia)	2.500	2.500	2.500		++
Arauca (Arauca)	2.700	2.900	2.800		=	Medellín, Central Mayorista de Antioquia	2.000	3.000	2.466		-
Armenia, Mercar	2.600	2.800	2.700		=	Montería, Mercado del Sur	2.333	3.333	2.861		+
Barranquilla, Barranquillita	1.400	2.000	1.767		+++	Neiva, Surabastos	1.600	2.400	2.007		+
Bogotá, D.C., Corabastos	1.800	2.200	1.943		+	Palmira (Valle del Cauca)	2.800	2.800	2.800		=
Bucaramanga, Centroabastos	1.700	2.000	1.775		-	Pamplona (Norte de Santander)	1.200	1.600	1.271		+
Cali, Cavasa	1.700	1.900	1.800		-	Pasto, El Potrerillo	1.875	2.500	2.250		-
Cali, Santa Helena	2.000	2.200	2.067		-	Pereira, La 41	2.800	3.200	3.050		+
Cartago (Valle del Cauca)	2.300	2.500	2.400		-	Pereira, Mercasa	2.800	3.000	2.933		-
Chiquinquirá (Boyacá)	1.818	2.045	1.932		-	Popayán, Plaza de mercado del barrio Bolívar	2.560	3.200	2.860		++
Cúcuta, Cenabastos	1.500	2.000	1.589		-	Rionegro (Antioquia)	2.900	3.300	3.067		+
Duitama (Boyacá)	1.955	2.091	2.030		+	San Gil (Santander)	2.000	2.000	2.000		-
Ibagué, Plaza La 21	1.600	1.800	1.683		+	Santa Marta (Magdalena)	2.560	2.800	2.752		=
Manizales, Centro Galerías	2.500	2.500	2.500		-	Sincelejo, Nuevo Mercado	3.000	3.800	3.422		-
Medellín, Central Mayorista de Antioquia	2.100	3.000	2.740		+	Socorro (Santander)	2.000	2.200	2.133		-
Neiva, Surabastos	1.800	2.000	1.921		++	Sogamoso (Boyacá)	2.500	3.000	2.813		+++
Palmira (Valle del Cauca)	1.800	2.500	2.150		+	Tuluá (Valle del Cauca)	2.800	2.800	2.800		+
Pamplona (Norte de Santander)	2.000	3.000	2.500		-	Tunja, Complejo de Servicios del Sur	2.300	2.500	2.461		+
Pasto, El Potrerillo	2.000	2.500	2.217		-	Ubaté (Cundinamarca)	3.000	3.125	3.083		-
Pereira, Mercasa	2.400	2.500	2.467		-	Valledupar, Mercabastos	3.000	4.000	3.344		-
San Gil (Santander)	1.400	1.600	1.467		-	Villavicencio, CAV	2.800	3.333	3.024		+
Santa Marta (Magdalena)	1.400	1.500	1.450		-	Yopal (Casanare)	3.500	3.625	3.563		+
Socorro (Santander)	1.800	1.800	1.800		-	Naranja común					
Sogamoso (Boyacá)	2.300	2.700	2.488		-	Arauca (Arauca)	1.087	1.196	1.123		=
Tunja, Complejo de Servicios del Sur	1.818	2.045	1.924		-	Barranquilla, Barranquillita	1.040	1.040	1.040		-
Valledupar, Mercado Nuevo	1.000	1.200	1.150		++	Cartagena, Bazurto	780	820	797		n.d.
Villavicencio, CAV	2.500	3.200	2.938		+++	Chiquinquirá (Boyacá)	467	500	478		-
Mora de Castilla						Cúcuta, Cenabastos	833	1.000	944		-
Arauca (Arauca)	3.400	3.600	3.533		=	Cúcuta, La Nueva Sexta	833	1.000	931		-
Armenia, Mercar	3.600	4.000	3.844		+	Montería, Mercado del Sur	640	800	715		++
Barranquilla, Barranquillita	2.640	3.600	3.180		+	Neiva, Surabastos	368	400	388		+
						Pamplona (Norte de Santander)	600	600	600		=
						San Gil (Santander)	400	460	416		-
						Santa Bárbara (Antioquia)	333	600	466		-

Cuadro 3. Mercados mayoristas. Precios de venta de frutas frescas (continuación)
2019 (3 al 9 de agosto)

Productos y mercados	Pesos por kilogramo				Tendencia	Productos y mercados	Pesos por kilogramo				Tendencia
	Mínimo	Máximo	Medio	Precios			Mínimo	Máximo	Medio	Precios	
Naranja común (continuación)						Papaya hawaiana					
Socorro (Santander)	500	500	500		-	Medellín, Central Mayorista de Antioquia	2.857	2.857	2.857		=
Sonsón (Antioquia)	300	400	360		-	Papaya Maradol					
Tunja, Complejo de Servicios del Sur	833	933	900		++	Arauca (Arauca)	2.000	2.200	2.133		=
Ubaté (Cundinamarca)	800	800	800		=	Armenia, Mercar	1.400	1.700	1.522		+
Naranja Sweet						Bogotá, D.C., Corabastos	2.111	2.333	2.203		-
Armenia, Mercar	600	680	636		-	Bucaramanga, Centroabastos	1.400	1.600	1.500		=
Armenia, Retiro	480	520	500		-	Buenaventura (Valle del Cauca)	2.200	2.500	2.433		-
Bogotá, D.C., Corabastos	1.100	1.200	1.138		-	Cali, Cavasa	2.000	2.300	2.163		-
Cali, Cavasa	800	900	855		-	Cali, Santa Helena	1.800	2.200	1.967		-
Cali, Santa Helena	700	800	740		-	Cartagena, Bazurto	1.750	1.875	1.844		-
Cartago (Valle del Cauca)	800	900	853		-	Cartago (Valle del Cauca)	2.200	2.400	2.267		+
Ibagué, Plaza La 21	800	900	837		-	Chiquinquirá (Boyacá)	1.833	2.000	1.935		+
Neiva, Surabastos	700	875	806		-	Cúcuta, Cenabastos	1.700	1.800	1.735		++
Pasto, El Potrerillo	800	900	850		=	Duitama (Boyacá)	1.944	2.056	2.000		-
Pereira, La 41	800	1.000	942		-	Ibagué, Plaza La 21	1.600	1.800	1.746		-
Pereira, Mercasa	700	1.000	792		+	Ipiales (Nariño), Ipiales somos todos	2.500	2.600	2.539		+
Popayán, Plaza de mercado del barrio Bolívar	720	760	735		=	La Ceja (Antioquia)	2.600	2.900	2.742		+
Tuluá (Valle del Cauca)	900	900	900		-	La Unión (Nariño)	2.000	2.000	2.000		=
Naranja Valencia						Manizales, Centro Galerías	2.200	2.300	2.250		=
Barranquilla, Barranquillita	1.120	1.120	1.120		-	Medellín, Central Mayorista de Antioquia	2.700	3.000	2.890		+
Bogotá, D.C., Corabastos	1.100	1.200	1.138		-	Medellín, Plaza Minorista "José María Villa"	1.600	1.800	1.650		n.d.
Bucaramanga, Centroabastos	600	680	640		-	Neiva, Surabastos	1.800	2.000	1.917		+
Bucaramanga, Mercados del centro	600	640	627		-	Palmira (Valle del Cauca)	1.800	2.000	1.913		-
Buenaventura (Valle del Cauca)	1.260	1.300	1.280		=	Pamplona (Norte de Santander)	1.800	2.000	1.967		-
Cartagena, Bazurto	850	900	875		-	Pasto, El Potrerillo	2.000	2.400	2.233		+
Cartago (Valle del Cauca)	600	700	653		-	Pereira, La 41	2.200	2.500	2.304		-
Duitama (Boyacá)	1.160	1.240	1.200		-	Pereira, Mercasa	2.000	2.600	2.213		-
Florencia (Caquetá)	900	960	930		-	Popayán, Plaza de mercado del barrio Bolívar	2.000	2.200	2.038		+
Ipiales (Nariño), Ipiales somos todos	750	850	794		-	Rionegro (Antioquia)	2.800	3.300	3.103		+
La Ceja (Antioquia)	1.100	1.200	1.158		-	San Gil (Santander)	1.500	1.750	1.617		+
Manizales, Centro Galerías	600	800	683		=	Socorro (Santander)	1.500	1.600	1.567		n.d.
Medellín, Central Mayorista de Antioquia	1.100	1.300	1.200		+	Sogamoso (Boyacá)	1.667	1.944	1.868		-
Medellín, Plaza Minorista "José María Villa"	1.100	1.300	1.200		-	Tuluá (Valle del Cauca)	1.700	2.000	1.813		=
Montería, Mercado del Sur	800	900	833		-	Tunja, Complejo de Servicios del Sur	1.778	1.944	1.852		-
Pasto, El Potrerillo	800	900	850		=	Ubaté (Cundinamarca)	2.222	2.500	2.315		++
Pereira, Mercasa	600	1.000	767		++	Valledupar, Mercado Nuevo	1.100	1.300	1.192		+
Rionegro (Antioquia)	1.200	1.400	1.306		-	Villavicencio, CAV	1.250	1.400	1.329		-
Sincelejo, Nuevo Mercado	1.000	1.050	1.028		+	Papaya melona					
Sogamoso (Boyacá)	1.180	1.300	1.248		-	Bucaramanga, Centroabastos	1.200	1.600	1.450		+
Tunja, Complejo de Servicios del Sur	860	1.000	924		-	Medellín, Central Mayorista de Antioquia	1.600	1.700	1.653		-
Túquerres (Nariño)	750	950	804		-	Papaya redonda					
Valledupar, Mercabastos	909	1.136	982		-	Bucaramanga, Centroabastos	1.000	1.250	1.188		+
Valledupar, Mercado Nuevo	800	880	827		+	Medellín, Central Mayorista de Antioquia	1.600	1.700	1.653		-
Villavicencio, CAV	800	900	888		+						
Yopal (Casanare)	1.000	1.040	1.020		n.d.						

BOLETÍN SEMANAL

PRECIOS MAYORISTAS

Cuadro 3. Mercados mayoristas. Precios de venta de frutas frescas (continuación)
2019 (3 al 9 de agosto)

Productos y mercados	Pesos por kilogramo				Tendencia	Productos y mercados	Pesos por kilogramo				Tendencia
	Mínimo	Máximo	Medio				Mínimo	Máximo	Medio		
Papaya tainung						Pera importada (continuación)					
Barranquilla, Barranquillita	1.700	2.000	1.825	=		Cartagena, Bazaruto	4.947	5.158	5.041	-	
Bogotá, D.C., Corabastos	2.800	3.000	2.958	-		Cartago (Valle del Cauca)	5.000	5.158	5.079	-	
Cartagena, Bazaruto	1.200	1.500	1.383	+		Chiquinquirá (Boyacá)	5.263	6.316	5.833	+	
Florencia (Cauquetá)	1.200	1.200	1.200	=		Cúcuta, Cenabastos	4.500	5.000	4.833	-	
Medellín, Central Mayorista de Antioquia	1.600	1.900	1.763	-		Duitama (Boyacá)	4.842	5.000	4.895	+	
Medellín, Plaza Minorista "José María Villa"	1.300	1.600	1.448	-		Florencia (Cauquetá)	5.158	5.263	5.211	-	
Montería, Mercado del Sur	1.520	1.600	1.580	++		Ibagué, Plaza La 21	4.737	5.000	4.781	-	
Santa Marta (Magdalena)	1.000	1.000	1.000	n.d.		Ipiales (Nariño), Ipiales somos todos	4.474	5.000	4.620	+	
Sincelejo, Nuevo Mercado	1.333	1.333	1.333	-		La Unión (Nariño)	4.737	5.000	4.868	=	
Villavicencio, CAV	1.350	1.500	1.456	-		Manizales, Centro Galerías	4.500	5.000	4.875	+	
Patilla						Medellín, Central Mayorista de Antioquia	4.474	5.000	4.770	+	
Armenia, Mercar	1.000	1.100	1.033	+		Montería, Mercado del Sur	5.263	6.000	5.680	+	
Barranquilla, Barranquillita	950	1.000	988	+		Neiva, Surabastos	5.111	5.722	5.389	-	
Bogotá, D.C., Corabastos	1.000	1.200	1.121	-		Palmira (Valle del Cauca)	4.737	5.000	4.947	-	
Bucaramanga, Centroabastos	1.000	1.200	1.075	-		Pamplona (Norte de Santander)	5.500	6.000	5.750	+	
Cali, Cavasa	1.000	1.200	1.133	+		Pasto, El Potrerillo	4.737	5.000	4.971	-	
Cali, Santa Helena	1.000	1.000	1.000	+		Pereira, La 41	4.500	5.000	4.725	+	
Cartagena, Bazaruto	700	750	721	+		Pereira, Mercasa	4.500	4.750	4.592	-	
Cartago (Valle del Cauca)	900	1.100	1.000	-		Popayán, Plaza de mercado del barrio Bolívar	5.158	5.421	5.270	+	
Cúcuta, Cenabastos	1.000	1.100	1.057	-		Rionegro (Antioquia)	4.737	5.263	4.915	+	
Medellín, Central Mayorista de Antioquia	700	800	792	-		San Gil (Santander)	5.000	5.000	5.000	=	
Medellín, Plaza Minorista "José María Villa"	900	1.000	950	=		Sincelejo, Nuevo Mercado	4.750	4.750	4.750	=	
Montería, Mercado del Sur	700	700	700	=		Socorro (Santander)	5.000	5.000	5.000	=	
Palmira (Valle del Cauca)	1.100	1.300	1.200	+		Sogamoso (Boyacá)	4.737	5.263	5.053	+	
Pasto, El Potrerillo	1.000	1.200	1.056	-		Tuluá (Valle del Cauca)	5.158	5.263	5.211	-	
Pereira, La 41	1.100	1.200	1.175	=		Tunja, Complejo de Servicios del Sur	5.000	5.263	5.105	-	
Popayán, Plaza de mercado del barrio Bolívar	1.100	1.100	1.100	=		Valledupar, Mercado Nuevo	4.500	4.750	4.625	-	
Rionegro (Antioquia)	1.000	1.100	1.044	-		Villavicencio, CAV	5.000	5.500	5.250	+	
San Gil (Santander)	1.000	1.000	1.000	=		Yopal (Casanare)	5.500	5.500	5.500	+	
Santa Marta (Magdalena)	1.100	1.200	1.150	+		Pera nacional					
Sincelejo, Nuevo Mercado	800	800	800	=		Bogotá, D.C., Corabastos	2.391	2.609	2.486	+	
Socorro (Santander)	1.000	1.000	1.000	=		Bucaramanga, Centroabastos	2.200	2.400	2.275	+	
Tuluá (Valle del Cauca)	1.200	1.300	1.250	+		Chiquinquirá (Boyacá)	2.087	2.391	2.196	++	
Valledupar, Mercado Nuevo	850	880	865	-		Medellín, Central Mayorista de Antioquia	2.500	2.500	2.500	+++	
Villavicencio, CAV	1.000	1.000	1.000	=		San Gil (Santander)	1.800	2.600	2.156	+++	
Patilla baby						Socorro (Santander)	2.000	2.400	2.187	+++	
Bogotá, D.C., Corabastos	2.000	2.500	2.162	-		Sogamoso (Boyacá)	1.957	2.174	2.078	++	
Bucaramanga, Centroabastos	2.500	2.750	2.563	+		Tunja, Complejo de Servicios del Sur	1.826	1.957	1.903	-	
Medellín, Central Mayorista de Antioquia	1.700	2.000	1.888	-		Piña gold					
Pera importada						Armenia, Mercar	1.000	1.300	1.156	-	
Armenia, Mercar	4.250	4.500	4.333	=		Bogotá, D.C., Corabastos	2.000	2.273	2.051	-	
Bogotá, D.C., Corabastos	4.300	4.750	4.550	+		Bucaramanga, Centroabastos	2.000	2.000	2.000	++	
Bucaramanga, Centroabastos	4.500	4.500	4.500	-		Buenaventura (Valle del Cauca)	1.500	1.600	1.550	+	
Buenaventura (Valle del Cauca)	5.263	5.526	5.307	+		Cali, Cavasa	1.500	1.700	1.585	+	
Cali, Cavasa	5.000	5.263	5.148	+		Cali, Santa Helena	1.000	1.500	1.283	++	
Cali, Santa Helena	4.737	5.000	4.956	+		Cartagena, Bazaruto	2.300	2.500	2.444	=	
						Cartago (Valle del Cauca)	1.600	1.800	1.733	+	
						Chiquinquirá (Boyacá)	2.000	2.273	2.152	+	

Cuadro 3. Mercados mayoristas. Precios de venta de frutas frescas (continuación)
2019 (3 al 9 de agosto)

Productos y mercados	Pesos por kilogramo				Tendencia	Productos y mercados	Pesos por kilogramo				Tendencia
	Mínimo	Máximo	Medio				Mínimo	Máximo	Medio		
Piña gold (continuación)						Pitahaya					
Cúcuta, Cenabastos	2.000	2.500	2.187		+++	Arauca (Arauca)	6.400	6.500	6.467		=
Duitama (Boyacá)	1.600	1.800	1.667		n.d.	Bogotá, D.C., Corabastos	4.000	4.500	4.229		+
Ibagué, Plaza La 21	1.800	2.000	1.867		+	Bucaramanga, Centroabastos	3.000	3.000	3.000		-
Ipiales (Nariño), Ipiales somos todos	1.417	1.500	1.444		n.d.	Cúcuta, Cenabastos	4.000	5.000	4.750		+
La Unión (Nariño)	2.000	2.000	2.000		=	Ibagué, Plaza La 21	2.500	3.000	2.833		-
Manizales, Centro Galerías	1.600	1.800	1.675		+	Medellín, Central Mayorista de Antioquia	4.000	4.500	4.180		-
Medellín, Central Mayorista de Antioquia	1.800	2.200	1.936		+	Neiva, Surabastos	3.500	4.000	3.792		-
Medellín, Plaza Minorista "José María Villa"	1.400	1.600	1.459		++	Sogamoso (Boyacá)	4.000	5.000	4.542		+
Montería, Mercado del Sur	1.200	1.400	1.275		-	Tunja, Complejo de Servicios del Sur	3.000	3.500	3.383		-
Neiva, Surabastos	1.500	1.700	1.617		+	Villavicencio, CAV	4.000	6.000	5.104		-
Palmira (Valle del Cauca)	1.400	1.500	1.471		+	Tangelo					
Pasto, El Potrerillo	1.200	1.600	1.417		+	Bogotá, D.C., Corabastos	2.200	3.200	2.823		+++
Pereira, La 41	1.800	2.000	1.896		+	Bucaramanga, Centroabastos	1.400	1.600	1.500		-
Pereira, Mercasa	1.500	1.800	1.642		+	Cartago (Valle del Cauca)	1.600	1.800	1.717		-
Rionegro (Antioquia)	2.200	2.500	2.376		+	Manizales, Centro Galerías	1.500	1.600	1.550		=
Santa Marta (Magdalena)	1.800	2.000	1.933		+	Medellín, Central Mayorista de Antioquia	2.600	2.800	2.731		+
Sogamoso (Boyacá)	1.600	1.800	1.713		++	Pereira, Mercasa	1.300	1.800	1.508		+
Tuluá (Valle del Cauca)	1.300	1.700	1.483		++	Rionegro (Antioquia)	2.200	2.500	2.408		+
Tunja, Complejo de Servicios del Sur	1.150	1.400	1.322		+	Sogamoso (Boyacá)	1.800	2.000	1.865		++
Ubaté (Cundinamarca)	2.000	2.273	2.182		+	Tunja, Complejo de Servicios del Sur	1.720	2.000	1.813		+
Piña manzana						Ubaté (Cundinamarca)	2.250	2.250	2.250		++
Cali, Santa Helena	900	1.000	967		+	Villavicencio, CAV	1.800	2.200	1.992		+
Medellín, Central Mayorista de Antioquia	1.700	2.000	1.824		+	Tomate de árbol					
Popayán, Plaza de mercado del barrio Bolívar	1.100	1.200	1.133		+	Arauca (Arauca)	2.909	2.955	2.939		=
Piña perolera						Armenia, Mercar	2.000	2.160	2.107		-
Barranquilla, Barranquillita	1.520	1.800	1.653		+	Barranquilla, Barranquillita	1.600	1.800	1.708		-
Barranquilla, Granabastos	1.520	1.600	1.556		+	Barranquilla, Granabastos	1.800	1.900	1.825		-
Bogotá, D.C., Corabastos	1.250	1.406	1.344		+	Bogotá, D.C., Corabastos	1.920	2.200	2.011		-
Bucaramanga, Centroabastos	1.000	1.200	1.100		+	Bucaramanga, Centroabastos	1.600	1.680	1.640		-
Cartagena, Bazurto	1.600	1.920	1.760		+	Buenaventura (Valle del Cauca)	2.000	2.700	2.483		-
Chiquinquirá (Boyacá)	1.100	1.200	1.161		-	Cali, Cavasa	1.600	1.600	1.600		-
Cúcuta, Cenabastos	1.400	1.600	1.494		+	Cali, Santa Helena	1.600	1.700	1.683		-
Duitama (Boyacá)	1.167	1.333	1.256		+	Cartagena, Bazurto	2.600	2.800	2.711		-
Florencia (Caquetá)	1.607	1.607	1.607		n.d.	Cartago (Valle del Cauca)	2.000	2.400	2.233		-
Medellín, Central Mayorista de Antioquia	1.500	1.700	1.592		-	Chiquinquirá (Boyacá)	1.957	2.087	1.978		-
Montería, Mercado del Sur	1.200	1.320	1.250		+++	Cúcuta, Cenabastos	2.400	2.600	2.470		-
Neiva, Surabastos	1.500	1.786	1.720		-	Duitama (Boyacá)	2.391	2.522	2.467		-
Pamplona (Norte de Santander)	1.167	1.500	1.333		-	El Santuario (Antioquia)	1.150	1.300	1.234		-
San Gil (Santander)	1.167	1.333	1.230		+	Florencia (Caquetá)	2.400	2.640	2.520		+
Sincelejo, Nuevo Mercado	1.280	1.400	1.340		n.d.	Ibagué, Plaza La 21	1.920	2.080	2.000		-
Socorro (Santander)	1.167	1.167	1.167		-	Ipiales (Nariño), Ipiales somos todos	1.167	1.167	1.167		+
Sogamoso (Boyacá)	1.167	1.333	1.263		+	La Ceja (Antioquia)	1.400	1.600	1.446		-
Tunja, Complejo de Servicios del Sur	1.167	1.333	1.253		-	La Unión (Antioquia)	1.200	1.300	1.263		-
Valledupar, Mercabastos	1.800	1.800	1.800		=	La Unión (Nariño)	1.500	1.667	1.583		++
						Manizales, Centro Galerías	1.600	1.800	1.695		-
						Marinilla (Antioquia)	1.100	1.300	1.221		-
						Medellín, Central Mayorista de Antioquia	1.200	1.600	1.470		-
						Medellín, Plaza Minorista "José María Villa"	1.400	1.800	1.643		-

BOLETÍN SEMANAL PRECIOS MAYORISTAS

Cuadro 3. Mercados mayoristas. Precios de venta de frutas frescas (continuación)
2019 (3 al 9 de agosto)

Productos y mercados	Pesos por kilogramo				Tendencia	Productos y mercados	Pesos por kilogramo				Tendencia
	Mínimo	Máximo	Medio				Mínimo	Máximo	Medio		
Tomate de árbol (continuación)						Uva Isabela (continuación)					
Montería, Mercado del Sur	1.600	2.120	1.893	-		Bogotá, D.C., Corabastos	2.560	3.040	2.901	+	
Neiva, Surabastos	2.000	2.200	2.113	-		Bucaramanga, Centroabastos	2.400	2.720	2.560	+	
Palmira (Valle del Cauca)	1.800	2.600	2.175	-		Cali, Cavasa	2.240	2.560	2.420	+	
Pamplona (Norte de Santander)	2.083	2.500	2.216	-		Cali, Santa Helena	2.240	2.400	2.333	+	
Pasto, El Potrerillo	1.000	1.300	1.156	-		Chiquinquirá (Boyacá)	2.800	3.600	3.083	+	
Peñol (Antioquia)	1.100	1.300	1.221	-		Cúcuta, Cenabastos	3.400	3.600	3.543	+	
Pereira, La 41	1.800	2.000	1.938	-		Duitama (Boyacá)	2.560	2.800	2.693	+	
Pereira, Mercasa	1.500	2.000	1.692	-		Ibagué, Plaza La 21	2.400	2.560	2.453	+	
Popayán, Plaza de mercado del barrio Bolívar	1.280	1.680	1.464	-		Ipiales (Nariño), Ipiales somos todos	2.400	2.560	2.476	-	
Rionegro (Antioquia)	1.200	1.750	1.508	-		La Unión (Nariño)	2.880	2.960	2.920	-	
San Gil (Santander)	2.400	2.600	2.533	-		Medellín, Central Mayorista de Antioquia	3.000	3.600	3.280	+	
San Vicente (Antioquia)	1.000	1.100	1.050	-		Neiva, Surabastos	2.500	2.700	2.533	+	
Santa Marta (Magdalena)	2.200	2.400	2.280	-		Palmira (Valle del Cauca)	1.920	2.160	2.060	-	
Sincelejo, Nuevo Mercado	1.600	1.840	1.747	-		Pamplona (Norte de Santander)	3.400	4.000	3.700	+	
Socorro (Santander)	2.600	2.800	2.667	=		Pasto, El Potrerillo	2.400	2.880	2.764	-	
Sogamoso (Boyacá)	2.391	2.609	2.516	-		Popayán, Plaza de mercado del barrio Bolívar	2.640	2.720	2.690	++	
Sonsón (Antioquia)	1.100	1.300	1.200	-		Rionegro (Antioquia)	3.200	3.800	3.535	-	
Tuluá (Valle del Cauca)	2.200	2.300	2.263	-		San Gil (Santander)	3.200	3.360	3.253	+	
Tunja, Complejo de Servicios del Sur	2.174	2.435	2.304	-		Sincelejo, Nuevo Mercado	3.333	3.583	3.380	-	
Túquerres (Nariño)	1.067	1.267	1.178	-		Socorro (Santander)	3.200	3.200	3.200	=	
Valledupar, Mercabastos	1.840	2.200	2.023	-		Sogamoso (Boyacá)	2.400	2.640	2.520	-	
Villavicencio, CAV	2.200	2.600	2.350	-		Tuluá (Valle del Cauca)	2.480	2.560	2.547	=	
Yopal (Casanare)	2.560	2.600	2.580	-		Tunja, Complejo de Servicios del Sur	2.400	2.960	2.676	-	
Uchuva con cáscara						Túquerres (Nariño)	2.400	2.560	2.493	-	
Bucaramanga, Centroabastos	2.000	2.000	2.000	-		Ubaté (Cundinamarca)	4.000	4.000	4.000	+	
Cúcuta, Cenabastos	2.000	2.000	2.000	-		Villavicencio, CAV	3.440	4.000	3.617	+	
Ibagué, Plaza La 21	1.440	1.600	1.560	-		Uva red globe nacional					
Medellín, Central Mayorista de Antioquia	1.500	2.000	1.750	-		Armenia, Mercar	5.200	5.600	5.413	=	
San Gil (Santander)	2.000	2.000	2.000	+		Bogotá, D.C., Corabastos	4.364	6.222	5.264	+	
Socorro (Santander)	2.000	2.000	2.000	=		Bucaramanga, Centroabastos	5.778	7.222	6.528	+	
Uva importada						Cali, Cavasa	5.556	6.222	5.875	++	
Arauca (Arauca)	11.250	12.500	11.813	++		Cali, Santa Helena	4.267	5.333	4.711	+	
Bogotá, D.C., Corabastos	11.250	13.125	12.186	+		Cartago (Valle del Cauca)	5.500	6.500	6.050	+	
Bucaramanga, Centroabastos	11.875	13.750	12.969	++		Ibagué, Plaza La 21	4.640	5.200	4.907	+	
Cali, Cavasa	10.000	10.588	10.196	+		Manizales, Centro Galerías	4.240	4.960	4.650	-	
Cali, Santa Helena	8.235	9.412	8.824	+		Medellín, Central Mayorista de Antioquia	5.333	6.889	6.127	++	
Cartagena, Bazurto	6.889	7.444	7.185	-		Montería, Mercado del Sur	5.222	6.667	6.046	+	
Cúcuta, Cenabastos	12.500	12.500	12.500	=		Pasto, El Potrerillo	4.400	5.200	4.667	+	
Medellín, Central Mayorista de Antioquia	11.250	12.500	11.979	+		Pereira, Mercasa	5.500	6.000	5.692	++	
San Gil (Santander)	10.625	11.250	10.833	=		Popayán, Plaza de mercado del barrio Bolívar	5.526	5.789	5.592	++	
Socorro (Santander)	12.500	13.125	12.708	++		Rionegro (Antioquia)	5.778	6.667	6.123	+	
Tunja, Complejo de Servicios del Sur	10.875	12.000	11.347	+		San Gil (Santander)	5.455	5.909	5.606	+	
Valledupar, Mercado Nuevo	10.625	11.250	10.938	=		Socorro (Santander)	5.455	5.909	5.606	+	
Villavicencio, CAV	11.250	13.750	12.682	++		Tuluá (Valle del Cauca)	5.200	6.000	5.621	+	
Uva Isabela						Villavicencio, CAV	5.273	6.500	5.797	+	
Arauca (Arauca)	2.800	3.040	2.933	=							
Armenia, Mercar	2.907	2.996	2.937	=							

Cuadro 3. Mercados mayoristas. Precios de venta de frutas frescas (conclusión)
2019 (3 al 9 de agosto)

Productos y mercados	Pesos por kilogramo			Tendencia
	Mínimo	Máximo	Medio	
Uva roja				
Duitama (Boyacá)	3.040	3.200	3.147	+
Florencia (Caquetá)	6.240	6.240	6.240	++
Ipiales (Nariño), Ipiales somos todos	4.000	4.222	4.164	-
La Unión (Nariño)	3.600	4.000	3.800	=
Neiva, Surabastos	5.500	7.000	5.900	+
Pereira, Mercasa	8.889	9.444	9.306	+
Sincelejo, Nuevo Mercado	5.600	5.600	5.600	++
Sogamoso (Boyacá)	3.200	3.600	3.470	+
Túquerres (Nariño)	4.111	4.444	4.222	+
Uva verde				
Bogotá, D.C., Corabastos	5.889	6.444	6.122	+
Bucaramanga, Centroabastos	6.667	6.889	6.778	=
Cartago (Valle del Cauca)	5.200	5.600	5.400	=

Productos y mercados	Pesos por kilogramo			Tendencia
	Mínimo	Máximo	Medio	
Uva verde (continuación)				
Cúcuta, Cenabastos	7.222	7.222	7.222	+
Florencia (Caquetá)	6.240	6.240	6.240	++
Medellín, Central Mayorista de Antioquia	6.556	7.444	7.157	+++
Neiva, Surabastos	7.000	8.000	7.625	n.d.
San Gil (Santander)	5.909	6.364	6.061	+
Socorro (Santander)	5.000	5.455	5.303	=
Zapote				
Bucaramanga, Centroabastos	2.000	2.600	2.375	n.d.
Cúcuta, Cenabastos	1.333	1.500	1.403	-
Medellín, Central Mayorista de Antioquia	2.200	2.500	2.415	+
Medellín, Plaza Minorista "José María Villa"	1.700	2.000	1.817	+
Valledupar, Mercado Nuevo	3.500	4.500	3.917	+

TENDENCIAS

--- Variación mayor al -20 %	- Variación entre 0 % y -10 %	+ Variación entre 0 % y 10 %	+++ Variación mayor al 20 %
-- Variación entre -10 % y -20 %	= Variación igual a 0 %	++ Variación entre 10 % y 20 %	n. d. No determinado

TUBÉRCULOS, RAÍCES Y PLÁTANOS

Menor recolección de arracacha

En el transcurso de la presente semana se incrementaron los precios de la arracacha amarilla en diecisiete de los veintiún mercados donde se vendió. Los comerciantes afirmaron que esta situación obedeció a las menores recolecciones en Mutiscua, Pamplona, Cacota, Cucutilla, Chitagá (Norte de Santander), Cajamarca e Ibagué (Tolima). En Bogotá y Neiva, por ejemplo, el kilo se negoció a \$2.017 y a \$1.900, respectivamente, 10,00%, en promedio, más.

De la misma forma, subieron las cotizaciones de las papas parda pastusa, única, superior, suprema y nevada, el plátano hartón verde y la arracacha blanca. En el caso de la papa parda pastusa, el alza en el precio se debió al menor ingreso de carga desde Contadero, Túquerres, Ipiales (Nariño), Cerrito (Santander), Chitagá (Norte de Santander), Tunja, Sogamoso (Boyacá) y la Sabana de Bogotá. Este comportamiento se registró en veinte de los veinticinco mercados donde se negoció esta semana. En Tunja y Pasto, por ejemplo, el kilo se vendió a \$936 y a \$925, respectivamente, 16,46%, en promedio, más que la semana inmediatamente anterior.

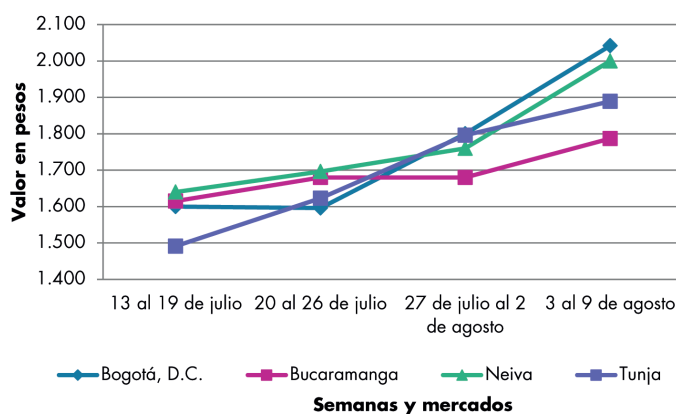
También se incrementó la cotización de la papa única, esta vez en veintidós de los veintisiete mercados donde se negoció. Los comerciantes afirmaron que se presentó una mayor demanda del tubérculo procedente de Cerrito (Santander), Chitagá y Pamplona (Norte de Santander), a lo que se sumó la disminución de las cosechas en el sur de Nariño. En Pereira y Manizales, por ejemplo, el alza superó el 7,00%, ofreciéndose el kilo a \$848 y a \$900, respectivamente.

Así mismo, subió el precio del plátano hartón verde pues se contó con una menor disponibilidad de producto desde Saravena, Tame, Fortul (Arauca), Granada, Puerto Rico, El Dorado, Puerto Lleras (Meta), Lórica, Moñitos, Tierralta (Córdoba) y el Eje Cafetero. La anterior situación se registró en veintiún de los cuarentaiún mercados donde se negoció a lo largo de la presente semana. En Tunja y Barranquilla, por ejemplo, el kilo se negoció a \$1.750 y a \$2.575, respectivamente, 5,23%, en promedio, más que la semana inmediatamente anterior.

En contraste, bajaron los precios mayoristas de la papa criolla sucia, la yuca ICA y el plátano guineo. En el caso de la papa criolla sucia, este comportamiento se registró en siete de los once mercados donde se vendió esta semana, pues se contó con mayor ingreso desde las zonas productoras de Ipiales, Túquerres, Pasto (Nariño) y Tunja (Boyacá). En Barranquilla y Pasto, por ejemplo, el descenso superó el 9,00%, ofreciéndose el kilo a \$2.196 y a \$585, respectivamente,

Finalmente, descendió la cotización de la yuca ICA pues se contó con la raíz procedente de San Andrés de Tumaco (Nariño), que se unió al producto oriundo de Puerto Guzmán (Putumayo), Balboa y Pereira (Risaralda). Este comportamiento se dio en ocho de los quince mercados donde se vendió. En Florencia la reducción fue de 7,50% y, el kilo se vendió a \$1.480.

Gráfico 6. Comportamiento de los precios de la arracacha amarilla 2019 (13 de julio al 9 de agosto)



Fuente: DANE, Sipsa.

Cuadro 4. Mercados mayoristas. Precios de venta de tubérculos, raíces y plátanos 2019 (3 al 9 de agosto)

Productos y mercados	Pesos por kilogramo				Tendencia	Productos y mercados	Pesos por kilogramo				Tendencia
	Mínimo	Máximo	Medio				Mínimo	Máximo	Medio		
Arracacha amarilla						Papa Betina					
Arauca (Arauca)	2.160	2.220	2.200	+		Buenaventura (Valle del Cauca)	860	920	890	-	
Bogotá, D.C., Corabastos	1.833	2.167	2.017	++		Cali, Cavasa	720	900	815	=	
Bucaramanga, Centroabastos	1.600	1.920	1.800	+		Ipiales (Nariño), Centro de acopio	600	800	667	-	
Buenaventura (Valle del Cauca)	2.080	2.400	2.293	++		Neiva, Surabastos	700	800	743	+	
Cali, Cavasa	1.667	1.833	1.677	+++		Pasto, El Potrerillo	720	760	740	+	
Cali, Santa Helena	1.167	1.333	1.236	+		Tunja, Complejo de Servicios del Sur	500	560	540	-	
Chiquinquirá (Boyacá)	1.667	2.167	1.917	++							
Cúcuta, Cenabastos	1.600	2.000	1.820	-		Papa capira					
Duitama (Boyacá)	1.833	2.000	1.944	+		Armenia, Mercar	1.200	1.300	1.250	n.d.	
Florencia (Caquetá)	1.760	1.920	1.840	+++		Buenaventura (Valle del Cauca)	960	1.000	987	-	
Ibagué, Plaza La 21	1.440	2.400	1.870	+++		Cali, Cavasa	900	1.080	991	+	
Neiva, Surabastos	1.600	2.240	1.900	+		Cali, Santa Helena	1.000	1.100	1.070	++	
Palmira (Valle del Cauca)	1.417	1.500	1.458	+		Cartago (Valle del Cauca)	1.160	1.200	1.180	=	
Pamplona (Norte de Santander)	1.400	1.800	1.578	-		El Carmen de Viboral (Antioquia)	1.100	1.200	1.175	-	
Popayán, Plaza de mercado del barrio Bolívar	1.800	1.920	1.820	—		El Santuario (Antioquia)	1.150	1.300	1.239	+	
San Gil (Santander)	1.760	1.760	1.760	=		Ipiales (Nariño), Centro de acopio	800	1.000	867	+	
Sogamoso (Boyacá)	1.667	2.000	1.844	+		Ipiales (Nariño), Ipiales somos todos	800	920	854	-	
Tunja, Complejo de Servicios del Sur	1.833	1.917	1.889	+		La Ceja (Antioquia)	1.100	1.600	1.368	-	
Valledupar, Mercabastos	2.200	2.800	2.467	+		La Unión (Antioquia)	1.180	1.300	1.236	+	
Villavicencio, CAV	2.000	2.400	2.250	++		Manizales, Centro Galerías	960	1.080	1.053	+	
Yopal (Casanare)	2.167	2.233	2.200	+++		Marinilla (Antioquia)	1.100	1.300	1.165	-	
						Medellín, Central Mayorista de Antioquia	1.300	1.400	1.331	+	
						Medellín, Plaza Minorista "José María Villa"	1.300	1.450	1.370	+	
Arracacha blanca						Montería, Mercado del Sur	1.400	1.560	1.477	+	
Armenia, Mercar	1.583	1.667	1.628	+		Palmira (Valle del Cauca)	1.040	1.080	1.060	++	
Cartago (Valle del Cauca)	1.600	1.667	1.633	=		Pasto, El Potrerillo	900	1.000	923	++	
Ipiales (Nariño), Ipiales somos todos	700	800	769	+		Peñol (Antioquia)	1.200	1.300	1.233	-	
Manizales, Centro Galerías	1.452	1.613	1.505	=		Pereira, Mercasa	900	1.000	937	+	
Medellín, Central Mayorista de Antioquia	1.125	2.000	1.578	-		Popayán, Plaza de mercado del barrio Bolívar	1.040	1.080	1.070	+	
Medellín, Plaza Minorista "José María Villa"	2.400	2.700	2.559	+		Rionegro (Antioquia)	1.300	1.400	1.345	+	
Pasto, El Potrerillo	800	900	833	=		San Vicente (Antioquia)	1.050	1.150	1.100	-	
Pereira, La 41	1.500	2.000	1.792	+++		Santa Bárbara (Antioquia)	1.300	1.400	1.350	-	
Pereira, Mercasa	1.583	1.833	1.708	+		Sonsón (Antioquia)	1.100	1.200	1.158	-	
San Vicente (Antioquia)	1.111	1.111	1.111	-		Tuluá (Valle del Cauca)	1.160	1.200	1.190	+	
Tuluá (Valle del Cauca)	1.167	1.333	1.264	+		Túquerres (Nariño)	800	900	883	++	
Ñame diamante						Papa criolla limpia					
Cartagena, Bazurto	3.000	3.260	3.135	-		Arauca (Arauca)	2.188	2.333	2.274	+	
Montería, Mercado del Sur	3.200	3.300	3.225	=		Armenia, Mercar	1.833	2.083	1.931	+	
Sincelejo, Nuevo Mercado	3.000	3.400	3.328	-		Barranquilla, Granabastos	2.280	2.360	2.311	-	
Valledupar, Mercabastos	3.400	3.600	3.583	-		Bogotá, D.C., Corabastos	2.667	2.889	2.694	-	
						Bucaramanga, Centroabastos	1.700	2.000	1.788	=	
Ñame espino						Buenaventura (Valle del Cauca)	2.080	2.080	2.080	-	
Barranquilla, Barranquillita	3.600	4.000	3.871	-		Cali, Cavasa	1.200	1.300	1.258	-	
Cartagena, Bazurto	3.200	4.040	3.748	+		Cali, Santa Helena	1.000	1.200	1.093	-	
Sincelejo, Nuevo Mercado	3.200	3.400	3.333	+		Cartagena, Bazurto	2.480	2.700	2.578	-	
Valledupar, Mercabastos	3.800	4.000	3.900	n.d.		Cartago (Valle del Cauca)	2.000	2.100	2.050	=	

Cuadro 4. Mercados mayoristas. Precios de venta de tubérculos, raíces y plátanos (continuación)
2019 (3 al 9 de agosto)

Productos y mercados	Pesos por kilogramo				Tendencia	Productos y mercados	Pesos por kilogramo				Tendencia
	Mínimo	Máximo	Medio				Mínimo	Máximo	Medio		
Papa criolla limpia (continuación)						Papa ICA-Huila					
Cúcuta, Cenabastos	1.400	1.800	1.621	-		La Unión (Nariño)	1.000	1.100	1.050	-	
Duitama (Boyacá)	2.000	2.200	2.100	-		Pasto, El Potrerillo	940	1.040	982	+	
El Carmen de Viboral (Antioquia)	2.600	2.600	2.600	-		Túquerres (Nariño)	900	1.100	990	-	
El Santuario (Antioquia)	2.300	3.000	2.704	-		Papa Morasurco					
Florencia (Cauquetá)	2.100	2.200	2.150	+		Ipiales (Nariño), Centro de acopio	600	700	633	+	
Ibagué, Plaza La 21	2.000	2.400	2.198	++		La Unión (Nariño)	1.000	1.100	1.045	-	
Ipiales (Nariño), Ipiales somos todos	800	1.000	900	=		Pasto, El Potrerillo	1.000	1.000	1.000	+++	
La Ceja (Antioquia)	2.600	3.100	2.888	-		Túquerres (Nariño)	800	900	850	n.d.	
La Unión (Antioquia)	2.800	3.000	2.906	+		Papa nevada					
La Unión (Nariño)	1.000	1.100	1.050	-		Cartago (Valle del Cauca)	2.813	3.000	2.906	+	
Manizales, Centro Galerías	2.083	2.292	2.188	+		El Santuario (Antioquia)	3.100	3.300	3.200	++	
Marinilla (Antioquia)	2.100	3.200	2.719	-		Marinilla (Antioquia)	2.500	2.800	2.750	+	
Medellín, Central Mayorista de Antioquia	2.200	3.000	2.613	-		Medellín, Central Mayorista de Antioquia	2.600	3.200	3.040	++	
Medellín, Plaza Minorista "José María Villa"	2.000	3.000	2.485	-		Peñol (Antioquia)	2.500	3.000	2.800	+	
Montería, Mercado del Sur	4.000	4.500	4.192	+		Pereira, Mercasa	3.333	3.600	3.467	+	
Neiva, Surabastos	1.900	2.500	2.144	+++		Rionegro (Antioquia)	2.900	3.200	3.053	++	
Pamplona (Norte de Santander)	1.400	1.800	1.567	+		San Vicente (Antioquia)	2.800	3.000	2.900	+	
Pereira, La 41	1.800	2.200	1.983	-		Papa parda pastusa					
Pereira, Mercasa	2.000	2.320	2.135	+		Arauca (Arauca)	1.080	1.180	1.130	+	
Rionegro (Antioquia)	3.000	3.600	3.336	+		Armenia, Mercar	960	1.060	1.027	+	
San Gil (Santander)	2.000	2.200	2.067	-		Bogotá, D.C., Corabastos	1.200	1.300	1.265	+	
San Vicente (Antioquia)	2.600	2.700	2.650	-		Bucaramanga, Centroabastos	1.100	1.240	1.163	+	
Santa Bárbara (Antioquia)	3.000	3.300	3.088	-		Bucaramanga, Mercados del centro	1.200	1.200	1.200	-	
Santa Marta (Magdalena)	2.400	2.540	2.454	-		Cali, Cavasa	900	1.100	1.014	+	
Sincelejo, Nuevo Mercado	3.500	3.500	3.500	-		Cartago (Valle del Cauca)	800	900	840	-	
Socorro (Santander)	2.000	2.200	2.133	+		Chiquinquirá (Boyacá)	800	900	883	+	
Sogamoso (Boyacá)	2.000	2.200	2.175	+		Cúcuta, Cenabastos	960	1.100	1.021	+	
Sonsón (Antioquia)	2.800	2.800	2.800	++		Florencia (Cauquetá)	1.080	1.120	1.100	+	
Tunja, Complejo de Servicios del Sur	1.800	1.900	1.867	-		Ipiales (Nariño), Centro de acopio	850	900	894	+	
Túquerres (Nariño)	660	760	705	++		La Unión (Nariño)	960	1.000	980	+	
Valledupar, Mercabastos	2.400	3.200	2.678	-		Manizales, Centro Galerías	1.000	1.080	1.053	+	
Valledupar, Mercado Nuevo	2.400	3.200	2.700	-		Pamplona (Norte de Santander)	900	1.000	958	+	
Villavicencio, CAV	1.600	2.000	1.783	++		Pasto, El Potrerillo	880	960	925	+++	
Yopal (Casanare)	2.750	2.833	2.792	+		Pereira, La 41	800	880	813	+	
Papa criolla sucia						Pereira, Mercasa	760	900	823	+	
Barranquilla, Barranquillita	2.000	2.300	2.196	-		Popayán, Plaza de mercado del barrio Bolívar	1.160	1.200	1.180	-	
Bogotá, D.C., Corabastos	2.000	2.400	2.042	-		San Gil (Santander)	1.000	1.260	1.104	+	
Cali, Cavasa	1.000	1.100	1.034	-		Socorro (Santander)	1.000	1.100	1.017	-	
Chiquinquirá (Boyacá)	1.400	1.600	1.533	=		Sogamoso (Boyacá)	900	960	915	-	
Ipiales (Nariño), Centro de acopio	600	700	633	+		Tunja, Complejo de Servicios del Sur	860	1.060	936	+	
Palmira (Valle del Cauca)	900	960	943	-		Túquerres (Nariño)	800	1.000	892	++	
Pasto, El Potrerillo	500	700	585	-		Ubaté (Cundinamarca)	1.100	1.200	1.150	+	
Popayán, Plaza de mercado del barrio Bolívar	800	833	821	+		Yopal (Casanare)	1.208	1.250	1.229	+	
Tuluá (Valle del Cauca)	1.333	1.500	1.458	-							
Tunja, Complejo de Servicios del Sur	1.500	1.700	1.600	-							
Ubaté (Cundinamarca)	1.600	1.800	1.733	+							

Cuadro 4. Mercados mayoristas. Precios de venta de tubérculos, raíces y plátanos (continuación)
2019 (3 al 9 de agosto)

Productos y mercados	Pesos por kilogramo				Tendencia	Productos y mercados	Pesos por kilogramo				Tendencia
	Mínimo	Máximo	Medio				Mínimo	Máximo	Medio		
Papa Puracé						Papa suprema					
La Unión (Antioquia)	1.100	1.200	1.170	-		Armenia, Mercar	960	1.040	1.022	+	
Montería, Mercado del Sur	1.556	1.711	1.646	+		Bogotá, D.C., Corabastos	900	1.100	1.003	-	
Sincelejo, Nuevo Mercado	1.460	1.500	1.492	+		Bucaramanga, Centroabastos	900	1.000	964	+	
						Bucaramanga, Mercados del centro	1.000	1.100	1.067	-	
						Buenaventura (Valle del Cauca)	960	1.000	977	+	
Papa roja peruana						Cali, Cavasa	900	1.060	983	+	
Ipiales (Nariño), Centro de acopio	700	800	763	+		Cali, Santa Helena	960	1.000	980	+	
						Chiquinquirá (Boyacá)	700	750	708	+	
Papa rubi						Cúcuta, Cenabastos	800	1.000	900	+	
Bogotá, D.C., Corabastos	800	1.000	902	+		Florencia (Caquetá)	1.080	1.120	1.100	+	
Pereira, La 41	840	960	905	+		Ibagué, Plaza La 21	1.000	1.040	1.013	+	
Pereira, Mercasa	800	920	866	-		Ipiales (Nariño), Centro de acopio	700	850	771	+	
Santa Marta (Magdalena)	800	900	870	+		Ipiales (Nariño), Ipiales somos todos	900	900	900	+++	
Sincelejo, Nuevo Mercado	800	860	829	+		La Unión (Nariño)	960	1.000	980	+	
Sogamoso (Boyacá)	700	700	700	-		Palmira (Valle del Cauca)	1.040	1.120	1.058	++	
Tunja, Complejo de Servicios del Sur	560	640	596	+		Pamplona (Norte de Santander)	800	900	817	-	
						Pasto, El Potrerillo	840	900	873	++	
Papa R-12 negra						Popayán, Plaza de mercado del barrio Bolívar	860	960	900	-	
Bogotá, D.C., Corabastos	900	1.200	1.060	+		San Gil (Santander)	800	1.100	944	-	
Bucaramanga, Centroabastos	1.120	1.280	1.175	+		Socorro (Santander)	800	900	867	-	
Cartago (Valle del Cauca)	940	1.060	1.000	-		Tuluá (Valle del Cauca)	1.000	1.080	1.048	+	
Manizales, Centro Galerías	960	1.080	1.053	+		Túquerres (Nariño)	660	800	715	+	
Medellín, Central Mayorista de Antioquia	1.200	1.240	1.204	+							
Neiva, Surabastos	1.000	1.080	1.040	+		Papa tocarreña					
						Tunja, Complejo de Servicios del Sur	1.000	1.100	1.033	=	
Papa R-12 roja											
Barranquilla, Barranquillita	1.360	1.400	1.387	=		Papa única					
Bogotá, D.C., Corabastos	800	1.000	908	++		Barranquilla, Barranquillita	700	800	740	-	
Pereira, Mercasa	900	1.000	974	+		Barranquilla, Granabastos	700	800	745	+	
						Bogotá, D.C., Corabastos	800	1.000	878	+	
Papa sabanera						Bucaramanga, Centroabastos	760	840	780	+	
Bogotá, D.C., Corabastos	2.000	2.600	2.314	++		Bucaramanga, Mercados del centro	1.100	1.200	1.167	-	
Ubaté (Cundinamarca)	1.000	1.200	1.100	=		Buenaventura (Valle del Cauca)	860	900	873	-	
						Cali, Cavasa	800	1.000	901	+	
Papa San Félix						Cali, Santa Helena	900	1.000	937	+	
Manizales, Centro Galerías	1.633	1.633	1.633	=		Cartagena, Bazurto	680	840	747	-	
						Cartago (Valle del Cauca)	960	1.060	1.003	+	
Papa superior						Cúcuta, Cenabastos	740	900	803	+	
Bogotá, D.C., Corabastos	1.000	1.300	1.176	+		Florencia (Caquetá)	1.000	1.000	1.000	n.d.	
Chiquinquirá (Boyacá)	800	900	850	-		Ipiales (Nariño), Centro de acopio	700	850	758	+	
Cúcuta, Cenabastos	960	1.100	1.017	+		Ipiales (Nariño), Ipiales somos todos	800	900	850	++	
Duitama (Boyacá)	1.000	1.100	1.067	++		La Unión (Nariño)	900	1.000	955	++	
Florencia (Caquetá)	1.080	1.120	1.100	+		Manizales, Centro Galerías	800	960	900	++	
Ipiales (Nariño), Centro de acopio	800	900	863	+		Neiva, Surabastos	800	920	860	+	
Ipiales (Nariño), Ipiales somos todos	800	900	873	+		Pamplona (Norte de Santander)	600	800	696	-	
Neiva, Surabastos	1.000	1.120	1.083	+		Pasto, El Potrerillo	840	900	873	++	
Pamplona (Norte de Santander)	900	1.000	915	-		Pereira, La 41	840	920	882	++	
Sogamoso (Boyacá)	900	960	908	+		Pereira, Mercasa	760	940	848	+	
Tunja, Complejo de Servicios del Sur	860	1.000	908	+		Popayán, Plaza de mercado del barrio Bolívar	860	900	890	+	
Villavicencio, CAV	1.100	1.300	1.218	+							

Cuadro 4. Mercados mayoristas. Precios de venta de tubérculos, raíces y plátanos (continuación)
2019 (3 al 9 de agosto)

Productos y mercados	Pesos por kilogramo				Tendencia	Productos y mercados	Pesos por kilogramo				Tendencia
	Mínimo	Máximo	Medio				Mínimo	Máximo	Medio		
Papa única (continuación)						Plátano hartón verde					
Tunja, Complejo de Servicios del Sur	560	600	591		+	Arauca (Arauca)	1.800	2.000	1.933		=
Túquerres (Nariño)	640	760	693		+	Armenia, Mercar	900	1.000	956		-
Ubaté (Cundinamarca)	800	900	867		+	Armenia, Retiro	900	1.000	972		+
Valledupar, Mercabastos	640	800	723		+	Barranquilla, Barranquillita	2.250	2.700	2.575		+
Valledupar, Mercado Nuevo	640	800	723		+	Bogotá, D.C., Corabastos	1.750	2.000	1.885		+
Plátano comino						Bucaramanga, Centroabastos	1.760	2.000	1.880		++
Medellín, Central Mayorista de Antioquia	800	1.000	905		+	Bucaramanga, Mercados del centro	1.760	1.920	1.840		-
Rionegro (Antioquia)	1.000	1.200	1.090		-	Cali, Cavasa	1.200	1.300	1.275		+
Plátano dominico hartón maduro						Cali, Santa Helena	1.200	1.250	1.208		=
Manizales, Centro Galerías	1.400	1.500	1.433		=	Cartagena, Bazurto	2.300	2.600	2.483		-
Pereira, La 41	1.100	1.200	1.183		=	Chiquinquirá (Boyacá)	1.750	2.000	1.858		+
Pereira, Mercasa	1.000	1.300	1.208		-	Cúcuta, Cenabastos	1.492	1.794	1.643		+
Plátano dominico hartón verde						Duitama (Boyacá)	1.650	1.850	1.750		++
Armenia, Retiro	700	800	772		-	Florencia (Caquetá)	1.300	1.400	1.350		-
Cartago (Valle del Cauca)	1.100	1.300	1.213		-	Ibagué, Plaza La 21	1.000	1.400	1.129		-
Manizales, Centro Galerías	1.400	1.500	1.433		=	Ipiales (Nariño), Ipiales somos todos	1.250	1.300	1.275		-
Pereira, La 41	1.100	1.200	1.183		=	La Ceja (Antioquia)	1.400	1.700	1.550		-
Pereira, Mercasa	1.000	1.300	1.208		-	Medellín, Central Mayorista de Antioquia	1.300	1.400	1.355		+
Plátano dominico verde						Medellín, Plaza Minorista "José María Villa"	1.200	1.300	1.250		=
Medellín, Central Mayorista de Antioquia	900	1.100	1.015		+	Montería, Mercado del Sur	1.500	1.750	1.621		-
Santa Bárbara (Antioquia)	500	650	544		+	Neiva, Surabastos	1.400	1.500	1.456		-
Sonsón (Antioquia)	1.000	1.000	1.000		+	Palmira (Valle del Cauca)	1.300	1.400	1.344		+
Plátano guineo						Pamplona (Norte de Santander)	1.350	2.000	1.681		+
Bogotá, D.C., Corabastos	1.400	1.500	1.455		+	Pasto, El Potrerillo	1.150	1.250	1.221		+
Cartago (Valle del Cauca)	800	1.000	875		=	Pereira, La 41	1.100	1.200	1.183		=
La Ceja (Antioquia)	500	800	650		-	Pereira, Mercasa	1.000	1.300	1.208		-
Medellín, Central Mayorista de Antioquia	600	800	658		-	Popayán, Plaza de mercado del barrio Bolívar	1.360	1.440	1.405		++
Medellín, Plaza Minorista "José María Villa"	700	800	750		=	Rionegro (Antioquia)	1.500	1.700	1.585		-
Neiva, Surabastos	1.100	1.100	1.100		=	San Gil (Santander)	1.200	1.200	1.200		=
Peñol (Antioquia)	333	467	367		+	Santa Bárbara (Antioquia)	1.200	1.400	1.300		+++
Rionegro (Antioquia)	700	900	795		-	Santa Marita (Magdalena)	2.700	3.000	2.860		+
Santa Bárbara (Antioquia)	267	467	399		-	Sincelejo, Nuevo Mercado	1.575	1.575	1.575		=
Sonsón (Antioquia)	300	300	300		-	Socorro (Santander)	1.200	1.200	1.200		=
Villavicencio, CAV	2.333	2.667	2.522		+	Sogamoso (Boyacá)	1.500	1.750	1.694		++
Plátano hartón maduro						Tuluá (Valle del Cauca)	1.100	1.200	1.188		-
Armenia, Mercar	750	800	778		-	Tunja, Complejo de Servicios del Sur	1.750	1.750	1.750		+
Bogotá, D.C., Corabastos	1.750	2.000	1.886		+	Túquerres (Nariño)	1.300	1.350	1.325		+
Cúcuta, Cenabastos	1.492	1.794	1.639		+	Valledupar, Mercabastos	2.250	2.400	2.325		++
Ibagué, Plaza La 21	1.000	1.400	1.129		-	Valledupar, Mercado Nuevo	2.250	2.400	2.325		++
Medellín, Central Mayorista de Antioquia	1.300	1.400	1.358		+	Villavicencio, CAV	1.600	1.760	1.710		+
Neiva, Surabastos	1.400	1.500	1.456		-	Yopal (Casanare)	1.600	1.600	1.600		-
Pereira, La 41	1.100	1.200	1.183		=	Plátano hartón verde ecuatoriano					
Pereira, Mercasa	1.000	1.300	1.208		-	Ipiales (Nariño), Ipiales somos todos	1.467	1.500	1.483		-
Tunja, Complejo de Servicios del Sur	1.500	1.750	1.694		+	Pasto, El Potrerillo	1.600	1.667	1.636		-
						Popayán, Plaza de mercado del barrio Bolívar	1.567	1.600	1.596		-

Cuadro 4. Mercados mayoristas. Precios de venta de tubérculos, raíces y plátanos (conclusión) 2019 (3 al 9 de agosto)

Productos y mercados	Pesos por kilogramo				Tendencia	Productos y mercados	Pesos por kilogramo				Tendencia
	Mínimo	Máximo	Medio	Precios			Mínimo	Máximo	Medio	Precios	
Plátano hartón verde Eje Cafetero						Yuca criolla (continuación)					
Medellín, Central Mayorista de Antioquia	1.800	1.900	1.840		-	Pamplona (Norte de Santander)	1.190	1.429	1.349		=
Plátano hartón verde llanero						San Gil (Santander)	1.667	1.667	1.667		+
Bogotá, D.C., Corabastos	2.100	2.500	2.227		+	Santa Marta (Magdalena)	1.250	1.500	1.360		+
Ubaté (Cundinamarca)	1.750	1.750	1.750		-	Sincelejo, Nuevo Mercado	1.000	1.125	1.063		+
Ulluco						Socorro (Santander)	1.200	1.300	1.250		+
Buenaventura (Valle del Cauca)	3.000	4.000	3.250		+	Valledupar, Mercabastos	1.050	1.250	1.154		-
Cali, Cavasa	2.833	3.000	2.878		+	Valledupar, Mercado Nuevo	1.050	1.250	1.154		-
Ipiiales (Nariño), Ipiiales somos todos	1.167	1.400	1.304		+++	Yuca ICA					
La Unión (Nariño)	1.500	1.500	1.500		=	Armenia, Mercar	1.400	1.440	1.413		-
Pasto, El Potrerillo	1.125	1.500	1.313		-	Armenia, Retiro	1.400	1.440	1.413		=
Popayán, Plaza de mercado del barrio Bolívar	2.167	2.250	2.177		-	Cali, Cavasa	1.360	1.520	1.462		-
Túquerres (Nariño)	1.100	1.167	1.158		+	Cali, Santa Helena	1.480	1.600	1.540		-
Yuca chirosa						Cartago (Valle del Cauca)	1.520	1.600	1.560		-
Buenaventura (Valle del Cauca)	1.400	1.600	1.473		+	Florencia (Caquetá)	1.440	1.520	1.480		-
Ibagué, Plaza La 21	1.333	1.667	1.500		-	La Unión (Nariño)	1.000	1.000	1.000		=
La Ceja (Antioquia)	1.200	1.600	1.423		-	Manizales, Centro Galerías	1.600	1.720	1.640		=
Medellín, Central Mayorista de Antioquia	1.320	2.000	1.695		n.d.	Neiva, Surabastos	1.760	2.400	2.098		-
Rionegro (Antioquia)	1.100	1.450	1.191		+	Palmira (Valle del Cauca)	1.400	1.480	1.450		-
Yuca criolla						Pasto, El Potrerillo	750	917	824		+
Arauca (Arauca)	1.143	1.229	1.200		=	Pereira, La 41	1.200	1.320	1.260		=
Barranquilla, Barranquillita	1.200	1.300	1.246		+	Pereira, Mercasa	1.320	1.400	1.373		+
Barranquilla, Granabastos	1.175	1.325	1.240		+	Popayán, Plaza de mercado del barrio Bolívar	1.000	1.167	1.100		+
Bucaramanga, Centroabastos	1.310	1.667	1.548		-	Tuluá (Valle del Cauca)	1.360	1.400	1.387		-
Bucaramanga, Mercados del centro	1.667	1.786	1.726		+	Yuca llanera					
Cartagena, Bazurto	1.050	1.250	1.154		-	Bogotá, D.C., Corabastos	1.833	2.000	1.910		-
Cúcuta, Cenabastos	1.647	1.765	1.745		+	Chiquinquirá (Boyacá)	1.500	1.667	1.600		-
Medellín, Central Mayorista de Antioquia	1.480	2.000	1.649		+	Duitama (Boyacá)	1.433	1.500	1.478		+
Medellín, Plaza Minorista "José María Villa"	1.480	1.600	1.578		+	Sogamoso (Boyacá)	1.400	1.567	1.479		+
Montería, Mercado del Sur	850	1.000	933		+	Tunja, Complejo de Servicios del Sur	1.500	1.667	1.630		+
						Ubaté (Cundinamarca)	1.667	1.667	1.667		=
						Villavicencio, CAV	1.067	1.267	1.158		+
						Yopal (Casanare)	1.200	1.267	1.233		-

TENDENCIAS

---	-	+	+++
Variación mayor al -20 %	Variación entre 0 % y -10 %	Variación entre 0 % y 10 %	Variación mayor al 20 %
--	=	++	n. d.
Variación entre -10 % y -20 %	Variación igual a 0 %	Variación entre 10 % y 20 %	No determinado

GRANOS, CÁRNICOS Y PROCESADOS

Mejóro ingreso de frijol cargamanto rojo

En la presente semana se redujeron las cotizaciones del frijol cargamanto rojo en diez de los diecisiete mercados donde se negoció. Este comportamiento se dio como consecuencia del incremento de la oferta que llega de los municipios de San Vicente, El Carmen de Viboral y Peñol (Antioquia). En Tunja bajó de precio en un 4,95%, por lo que el kilo se cotizó a \$5.333.

También disminuyeron los precios del aceite vegetal mezcla, las panela cuadrada y redonda morena, el jugo instantáneo (sobre), el huevo rojo A, la pierna pernil con rabadilla y la carne de cerdo con costilla. En el caso de la panela cuadrada morena el descenso se dio porque aumentó el procesamiento en los trapiches de los municipios de Chitaraqué, San José de Pare (Boyacá), Barbosa, Suaita, Mogotes, Ocamonte, Valle de San José y Charalá (Santander), donde las condiciones climáticas favorables aceleraron los procesos productivos. La caída en el precio se dio en catorce de los veintiocho mercados donde se transó y en San Gil (Santander), por ejemplo, cayó un 7,82%.

En contraste, la carne de res falda subió de precio en nueve de los veintiún mercados donde se transó el producto en la semana y fue consecuencia de la mayor

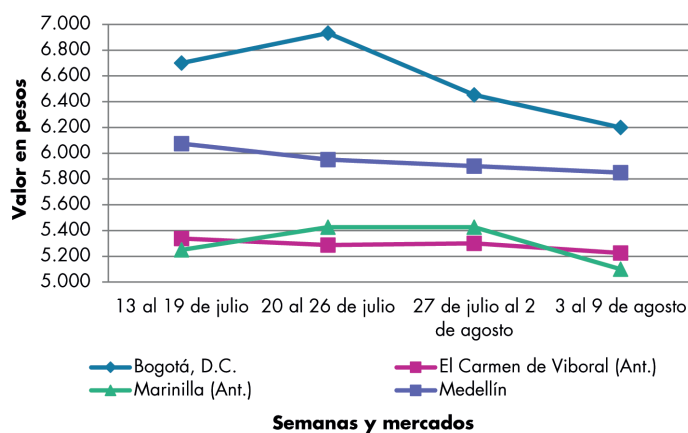


Fuente: fenalce.org

demanda desde distintos mercados, pues este corte de carne es preferido por encima de otros; llegó desde las plantas cárnicas ubicadas en Sucre y Antioquia. En Cúcuta subió un 5,41%, más que la semana anterior, por lo que el kilo se vendió en \$13.000.

Igualmente, aumentó la cotización mayorista de la carne de res lomo fino por la alta temporada de turismo que se está viviendo en la ciudad de Medellín ante la realización de la Feria de las Flores. Su precio subió en ocho de los veinticinco mercados donde se negoció. En Medellín se vendió el kilo a \$39.425.

Gráfico 7. Comportamiento de los precios del frijol cargamanto rojo
2019 (13 de julio al 9 de agosto)



Fuente: DANE, Sipsa.

Cuadro 5. Mercados mayoristas. Precios de venta de granos y cereales 2019 (3 al 9 de agosto)

Productos y mercados	Pesos por kilogramo				Tendencia	Productos y mercados	Pesos por kilogramo				Tendencia
	Mínimo	Máximo	Medio	Precios			Mínimo	Máximo	Medio	Precios	
Arroz blanco importado						Arroz excelso (continuación)					
Pasto, El Potrerillo	2.667	2.756	2.711		+	Ibagué, Plaza La 21	2.300	2.592	2.456		+
Arroz de primera						Montería, Mercado del Sur	2.800	2.800	2.800		+
Armenia, Mercar	2.280	2.360	2.320		=	Santa Marta (Magdalena)	2.800	2.800	2.800		=
Barranquilla, Barranquillita	2.622	2.644	2.634		+	Sincelejo, Nuevo Mercado	2.480	2.656	2.604		=
Barranquilla, Granabastos	2.622	2.644	2.636		+	Valledupar, Mercado Nuevo	2.640	2.760	2.720		=
Bogotá, D.C., Corabastos	2.400	2.500	2.455		-	Arroz sopa cristal					
Bogotá, D.C., Paloquemao	2.560	2.760	2.690		-	Bucaramanga, Centroabastos	1.680	1.760	1.733		=
Bogotá, D.C., Plaza España	2.400	2.720	2.598		-	Bucaramanga, Mercados del centro	1.440	1.440	1.440		=
Bogotá, D.C., Plaza Las Flores	2.560	2.600	2.587		-	Montería, Mercado del Sur	1.800	1.884	1.848		=
Bucaramanga, Mercados del centro	2.800	2.880	2.853		=	Arveja amarilla seca importada					
Buenaventura (Valle del Cauca)	2.680	2.744	2.709		+	Cúcuta, Cenabastos	2.200	2.300	2.233		-
Cali, La Floresta	2.400	2.720	2.540		-	Cúcuta, La Nueva Sexta	1.900	2.200	2.033		-
Cali, Santa Helena	2.400	2.640	2.507		+	Ibagué, Plaza La 21	1.640	1.800	1.718		+
Cali, Siloé	2.400	2.640	2.510		+	Pamplona (Norte de Santander)	2.261	2.522	2.406		=
Cartagena, Bazurto	2.511	2.578	2.550		-	Arveja verde seca importada					
Cartago (Valle del Cauca)	2.720	2.720	2.720		+	Armenia, Mercar	2.511	2.643	2.570		=
Cúcuta, Cenabastos	3.000	3.033	3.011		=	Barranquilla, Barranquillita	2.030	2.270	2.144		+
Cúcuta, La Nueva Sexta	3.067	3.067	3.067		=	Bogotá, D.C., Corabastos	2.040	2.100	2.080		-
Florencia (Caquetá)	2.640	2.640	2.640		-	Bogotá, D.C., Paloquemao	2.720	2.880	2.780		+
Manizales, Centro Galerías	2.640	2.720	2.680		+	Bogotá, D.C., Plaza España	2.080	2.400	2.220		-
Medellín, Central Mayorista de Antioquia	2.600	2.680	2.630		-	Bucaramanga, Centroabastos	2.277	2.380	2.346		+
Medellín, Plaza Minorista "José María Villa"	2.600	2.640	2.630		=	Bucaramanga, Mercados del centro	2.160	2.300	2.230		=
Montería, Mercado del Sur	2.444	2.489	2.472		-	Buenaventura (Valle del Cauca)	1.880	1.904	1.893		+
Neiva, Surabastos	2.480	2.560	2.520		+	Cali, La Floresta	2.240	2.400	2.347		+
Palmira (Valle del Cauca)	2.400	2.760	2.540		+	Cali, Santa Helena	2.320	2.400	2.347		+
Pamplona (Norte de Santander)	2.800	2.867	2.844		=	Cali, Siloé	2.400	2.560	2.480		=
Pasto, El Potrerillo	2.640	2.640	2.640		=	Cartagena, Bazurto	2.500	2.700	2.550		-
Pereira, Mercasa	2.535	2.624	2.573		=	Cúcuta, Cenabastos	2.200	2.300	2.267		+
Popayán, Plaza de mercado del barrio Bolívar	2.292	2.340	2.317		=	Cúcuta, La Nueva Sexta	2.100	2.260	2.187		=
Santa Marta (Magdalena)	2.360	2.440	2.395		=	Manizales, Centro Galerías	2.467	2.555	2.511		=
Sincelejo, Nuevo Mercado	2.320	2.360	2.333		-	Medellín, Central Mayorista de Antioquia	2.120	2.320	2.220		-
Tuluá (Valle del Cauca)	2.420	2.720	2.576		=	Medellín, Plaza Minorista "José María Villa"	2.160	2.320	2.260		=
Tunja, Complejo de Servicios del Sur	2.500	2.600	2.540		-	Palmira (Valle del Cauca)	2.200	2.440	2.350		+
Valledupar, Mercado Nuevo	2.400	2.480	2.447		=	Pamplona (Norte de Santander)	2.522	2.522	2.522		=
Villavicencio, CAV	2.552	2.640	2.578		-	Pasto, El Potrerillo	1.840	2.000	1.920		=
Arroz de segunda						Pereira, Mercasa	2.135	2.300	2.245		=
Barranquilla, Barranquillita	2.400	2.447	2.428		-	Popayán, Plaza de mercado del barrio Bolívar	2.160	2.216	2.184		=
Barranquilla, Granabastos	2.489	2.556	2.527		=	Santa Marta (Magdalena)	2.545	2.909	2.691		=
Bogotá, D.C., Corabastos	2.260	2.340	2.295		-	Sincelejo, Nuevo Mercado	2.400	2.600	2.500		=
Cartagena, Bazurto	2.333	2.400	2.372		-	Tuluá (Valle del Cauca)	2.080	2.240	2.166		=
Santa Marta (Magdalena)	1.996	2.020	2.005		n.d.	Tunja, Complejo de Servicios del Sur	2.300	2.400	2.375		-
Sincelejo, Nuevo Mercado	2.289	2.333	2.311		+	Valledupar, Mercado Nuevo	3.000	3.000	3.000		=
Arroz excelso						Villavicencio, CAV	2.339	2.522	2.454		+
Barranquilla, Barranquillita	2.728	2.808	2.772		-	Cuchuco de cebada					
Barranquilla, Granabastos	2.800	2.880	2.838		-	Bucaramanga, Centroabastos	2.240	2.400	2.344		=
Bucaramanga, Centroabastos	2.752	2.800	2.771		-	Bucaramanga, Mercados del centro	2.448	2.640	2.544		+
Cartagena, Bazurto	2.400	2.560	2.450		+						

BOLETÍN SEMANAL PRECIOS MAYORISTAS

Cuadro 5. Mercados mayoristas. Precios de venta de granos y cereales (continuación)
2019 (3 al 9 de agosto)

Productos y mercados	Pesos por kilogramo				Tendencia	Productos y mercados	Pesos por kilogramo				Tendencia
	Mínimo	Máximo	Medio				Mínimo	Máximo	Medio		
Cuchuco de maíz						Frijol cargamento blanco					
Bucaramanga, Centroabastos	2.240	2.440	2.333	=		El Carmen de Viboral (Antioquia)	5.700	5.800	5.775	-	
Bucaramanga, Mercados del centro	2.448	2.640	2.544	-		Marinilla (Antioquia)	5.700	5.800	5.750	-	
Cali, La Floresta	1.500	1.600	1.567	=		Medellín, Central Mayorista de Antioquia	6.500	6.900	6.675	+	
Cali, Santa Helena	1.400	1.500	1.467	+		Medellín, Plaza Minorista "José María Villa"	6.800	7.000	6.900	-	
Cali, Siloé	1.560	1.600	1.580	+		Peñol (Antioquia)	6.100	6.200	6.150	+	
Florencia (Caquetá)	2.000	2.120	2.060	+		San Vicente (Antioquia)	5.400	5.800	5.575	-	
Ibagué, Plaza La 21	2.080	2.460	2.236	+		Sonsón (Antioquia)	6.300	6.300	6.300	-	
Montería, Mercado del Sur	1.514	1.600	1.554	=		Frijol cargamento rojo					
Popayán, Plaza de mercado del barrio Bolívar	1.280	1.312	1.291	+		Armenia, Mercar	7.256	7.930	7.577	=	
Sincelejo, Nuevo Mercado	1.800	2.000	1.867	=		Bogotá, D.C., Corabastos	5.440	5.760	5.600	+	
Frijol bolón						Bogotá, D.C., Paloquemao	5.920	6.480	6.200	-	
Armenia, Mercar	8.106	8.233	8.188	=		Bogotá, D.C., Plaza España	6.400	6.800	6.700	+	
Bogotá, D.C., Corabastos	6.400	6.720	6.540	-		Bogotá, D.C., Plaza Las Flores	6.720	6.800	6.747	-	
Bogotá, D.C., Plaza España	7.200	7.440	7.285	+		Cartago (Valle del Cauca)	6.080	6.400	6.320	=	
Bogotá, D.C., Plaza Las Flores	7.440	7.520	7.467	-		El Carmen de Viboral (Antioquia)	5.200	5.300	5.225	-	
Bucaramanga, Centroabastos	7.400	7.700	7.550	=		Ibagué, Plaza La 21	5.600	6.080	5.840	=	
Cartago (Valle del Cauca)	7.040	7.200	7.160	=		Manizales, Centro Galerías	7.401	7.665	7.511	-	
Cúcuta, Cenabastos	8.500	9.000	8.750	=		Marinilla (Antioquia)	5.000	5.200	5.100	-	
Pereira, Mercasa	7.300	7.815	7.504	=		Medellín, Central Mayorista de Antioquia	5.500	6.100	5.850	-	
Popayán, Plaza de mercado del barrio Bolívar	6.936	7.040	6.979	=		Medellín, Plaza Minorista "José María Villa"	6.500	6.700	6.625	-	
Tuluá (Valle del Cauca)	7.000	7.440	7.292	=		Peñol (Antioquia)	5.200	5.300	5.250	+	
Tunja, Complejo de Servicios del Sur	5.600	6.400	5.867	-		Pereira, Mercasa	6.150	6.400	6.284	=	
Villavicencio, CAV	7.557	7.870	7.678	-		San Vicente (Antioquia)	5.000	5.300	5.125	-	
Frijol cabeza negra importado						Tunja, Complejo de Servicios del Sur	4.800	5.600	5.333	-	
Barranquilla, Barranquillita	4.500	5.010	4.820	-		Villavicencio, CAV	6.696	6.939	6.800	-	
Cartagena, Bazurto	5.000	5.300	5.125	+		Frijol nima calima					
Santa Marta (Magdalena)	5.091	5.455	5.273	=		Armenia, Mercar	6.626	6.828	6.717	=	
Frijol cabeza negra nacional						Bogotá, D.C., Corabastos	4.320	4.480	4.400	=	
Barranquilla, Granabastos	4.300	4.400	4.370	+		Bogotá, D.C., Paloquemao	5.440	6.080	5.720	+	
Cartagena, Bazurto	4.600	4.700	4.667	+		Bogotá, D.C., Plaza España	5.200	5.600	5.460	+	
Montería, Mercado del Sur	4.500	5.000	4.750	-		Bogotá, D.C., Plaza Las Flores	5.920	6.000	5.947	-	
Sincelejo, Nuevo Mercado	4.400	5.100	4.633	+		Cartago (Valle del Cauca)	5.440	5.600	5.547	=	
Valledupar, Mercado Nuevo	4.000	5.000	4.667	=		Florencia (Caquetá)	4.960	5.120	5.040	=	
Frijol calima						Manizales, Centro Galerías	6.784	6.784	6.784	=	
Buenaventura (Valle del Cauca)	5.008	5.040	5.021	+		Medellín, Central Mayorista de Antioquia	4.300	4.800	4.475	+	
Cali, La Floresta	5.400	5.600	5.467	=		Neiva, Surabastos	5.120	6.000	5.540	-	
Cali, Santa Helena	5.600	5.760	5.707	-		Villavicencio, CAV	6.061	6.365	6.213	n.d.	
Cali, Siloé	5.520	5.760	5.640	-		Frijol palomito importado					
Palmira (Valle del Cauca)	5.600	6.000	5.825	-		Barranquilla, Barranquillita	3.500	3.800	3.673	+	
Pasto, El Potrerillo	3.520	3.648	3.584	=		Barranquilla, Granabastos	3.800	4.100	3.903	+	
Popayán, Plaza de mercado del barrio Bolívar	5.200	5.344	5.285	=		Cartagena, Bazurto	5.000	5.300	5.175	=	
Tuluá (Valle del Cauca)	5.200	5.600	5.444	=		Santa Marta (Magdalena)	4.364	4.727	4.500	=	
						Frijol radical					
						Bogotá, D.C., Corabastos	3.840	4.160	4.000	=	
						Bogotá, D.C., Paloquemao	5.120	5.600	5.360	+	

Cuadro 5. Mercados mayoristas. Precios de venta de granos y cereales (continuación)
2019 (3 al 9 de agosto)

Productos y mercados	Pesos por kilogramo				Tendencia	Productos y mercados	Pesos por kilogramo				Tendencia
	Mínimo	Máximo	Medio				Mínimo	Máximo	Medio		
Frijol radical (continuación)						Lenteja importada (continuación)					
Bucaramanga, Centroabastos	5.300	5.400	5.333	=		Buenaventura (Valle del Cauca)	1.920	2.000	1.960	-	
Bucaramanga, Mercados del centro	4.400	4.400	4.400	=		Cali, La Floresta	2.400	2.600	2.500	=	
Medellín, Central Mayorista de Antioquia	4.000	4.500	4.250	-		Cali, Santa Helena	2.400	2.560	2.507	-	
						Cali, Siloé	2.960	3.040	3.000	+	
Frijol Uribe rosado						Cartagena, Bazurto	2.500	2.800	2.600	-	
Cartago (Valle del Cauca)	5.200	5.600	5.494	+		Cartago (Valle del Cauca)	2.504	2.696	2.600	=	
Medellín, Central Mayorista de Antioquia	3.500	4.200	3.925	++		Cúcuta, Cenabastos	2.360	2.400	2.373	-	
Pereira, Mercasa	5.050	5.200	5.114	-		Cúcuta, La Nueva Sexta	2.500	2.917	2.750	+	
						Florencia (Cauquetá)	2.320	2.400	2.360	=	
Frijol Zaragoza						Ibagué, Plaza La 21	2.260	2.360	2.300	=	
Barranquilla, Barranquillita	5.000	5.610	5.328	-		Manizales, Centro Galerías	2.819	2.996	2.901	-	
Barranquilla, Granabastos	6.080	6.120	6.100	+		Medellín, Central Mayorista de Antioquia	2.400	2.680	2.560	+	
Cartagena, Bazurto	5.500	5.600	5.550	-		Medellín, Plaza Minorista "José María Villa"	2.800	2.960	2.900	=	
Cúcuta, Cenabastos	5.700	5.800	5.767	=		Montería, Mercado del Sur	2.480	2.560	2.518	=	
Cúcuta, La Nueva Sexta	5.800	6.000	5.933	-		Neiva, Surabastos	2.640	2.720	2.700	+	
Montería, Mercado del Sur	5.514	5.600	5.554	+		Palmira (Valle del Cauca)	2.600	2.840	2.710	+	
Santa Marta (Magdalena)	6.000	6.364	6.136	=		Pamplona (Norte de Santander)	2.783	2.870	2.841	=	
Sincelejo, Nuevo Mercado	5.200	5.600	5.400	=		Pasto, El Potrerillo	2.640	2.800	2.720	=	
Valledupar, Mercado Nuevo	6.000	6.000	6.000	=		Pereira, Mercasa	2.360	2.510	2.438	=	
						Popayán, Plaza de mercado del barrio Bolívar	2.560	2.640	2.600	+	
Garbanzo importado						Santa Marta (Magdalena)	3.091	3.182	3.136	=	
Arauca (Arauca)	5.000	5.042	5.021	=		Sincelejo, Nuevo Mercado	2.400	2.600	2.475	=	
Bogotá, D.C., Corabastos	4.600	4.900	4.750	-		Tuluá (Valle del Cauca)	2.104	2.332	2.269	=	
Bogotá, D.C., Paloquemao	5.760	6.240	5.920	=		Tunja, Complejo de Servicios del Sur	2.400	2.500	2.467	+	
Bogotá, D.C., Plaza España	4.800	5.200	4.960	-		Valledupar, Mercado Nuevo	4.000	4.000	4.000	=	
Bogotá, D.C., Plaza Las Flores	6.800	6.880	6.827	-		Villavicencio, CAV	2.643	2.739	2.687	-	
Bucaramanga, Centroabastos	3.920	3.920	3.920	+							
Bucaramanga, Mercados del centro	4.880	5.000	4.940	=		Maíz amarillo cáscara					
Cartago (Valle del Cauca)	3.616	4.000	3.808	-		Bogotá, D.C., Corabastos	1.248	1.360	1.316	-	
Cúcuta, Cenabastos	4.800	5.000	4.900	=		Bogotá, D.C., Paloquemao	1.600	1.760	1.700	-	
Cúcuta, La Nueva Sexta	4.400	4.500	4.450	=		Cartagena, Bazurto	1.480	1.560	1.510	+	
Medellín, Central Mayorista de Antioquia	2.880	3.200	3.040	+		Manizales, Centro Galerías	1.520	1.680	1.627	=	
Medellín, Plaza Minorista "José María Villa"	3.440	3.600	3.520	=		Medellín, Central Mayorista de Antioquia	1.200	1.300	1.250	-	
Neiva, Surabastos	4.000	4.400	4.180	+		Medellín, Plaza Minorista "José María Villa"	1.500	1.500	1.500	-	
Pamplona (Norte de Santander)	3.826	3.913	3.884	+		Montería, Mercado del Sur	1.300	1.340	1.319	=	
Pereira, Mercasa	3.500	4.000	3.755	+		Neiva, Surabastos	1.290	1.371	1.327	+	
Tunja, Complejo de Servicios del Sur	4.700	4.800	4.767	+		Pasto, El Potrerillo	975	975	975	+	
Villavicencio, CAV	3.520	3.704	3.630	-		Sincelejo, Nuevo Mercado	1.111	1.111	1.111	-	
						Sonsón (Antioquia)	1.100	1.300	1.220	+	
Lenteja importada						Valledupar, Mercado Nuevo	1.600	1.600	1.600	=	
Arauca (Arauca)	2.640	2.760	2.700	=							
Armenia, Mercar	2.869	3.084	2.953	=		Maíz amarillo cáscara importado					
Barranquilla, Barranquillita	2.300	2.500	2.413	-		Medellín, Central Mayorista de Antioquia	980	1.000	995	-	
Barranquilla, Granabastos	2.200	2.340	2.288	=							
Bogotá, D.C., Corabastos	2.400	2.700	2.525	-		Maíz amarillo trillado					
Bogotá, D.C., Paloquemao	2.560	3.040	2.800	-		Armenia, Mercar	1.600	1.660	1.630	-	
Bogotá, D.C., Plaza España	2.400	2.640	2.525	-		Barranquilla, Barranquillita	2.000	2.125	2.038	=	
Bogotá, D.C., Plaza Las Flores	3.200	3.280	3.227	-		Barranquilla, Granabastos	2.250	2.300	2.263	+	
Bucaramanga, Centroabastos	2.760	2.967	2.836	+							
Bucaramanga, Mercados del centro	2.400	2.700	2.550	=							

BOLETÍN SEMANAL PRECIOS MAYORISTAS

Cuadro 5. Mercados mayoristas. Precios de venta de granos y cereales (conclusión)
2019 (3 al 9 de agosto)

Productos y mercados	Pesos por kilogramo				Tendencia	Productos y mercados	Pesos por kilogramo				Tendencia
	Mínimo	Máximo	Medio	Precios			Mínimo	Máximo	Medio	Precios	
Maíz amarillo trillado (continuación)						Maíz blanco trillado (continuación)					
Cali, La Floresta	1.700	1.800	1.767		=	Cúcuta, La Nueva Sexta	1.750	1.833	1.806		=
Cali, Santa Helena	1.700	1.800	1.767		+	Florencia (Caquetá)	1.600	1.640	1.620		=
Cali, Siloé	1.700	1.800	1.750		=	Ibagué, Plaza La 21	1.440	1.500	1.465		+
Cartagena, Bazurto	2.125	2.200	2.156		-	Manizales, Centro Galerías	1.600	1.760	1.653		=
Medellín, Central Mayorista de Antioquia	1.400	1.600	1.500		-	Medellín, Central Mayorista de Antioquia	1.400	1.600	1.500		-
Medellín, Plaza Minorista "José María Villa"	1.700	1.800	1.750		+	Medellín, Plaza Minorista "José María Villa"	1.800	1.800	1.800		=
Montería, Mercado del Sur	1.480	1.540	1.514		=	Montería, Mercado del Sur	1.400	1.500	1.460		-
Pereira, Mercasa	1.620	1.700	1.657		-	Neiva, Surabastos	1.600	1.640	1.610		-
Santa Marta (Magdalena)	1.500	1.600	1.550		=	Palmira (Valle del Cauca)	1.460	1.560	1.515		-
Sincelejo, Nuevo Mercado	1.467	1.556	1.500		-	Pereira, Mercasa	1.400	1.450	1.433		-
Tuluá (Valle del Cauca)	1.700	1.720	1.705		-	Popayán, Plaza de mercado del barrio Bolívar	1.560	1.580	1.567		+
Maíz blanco cáscara						Maíz pira					
Medellín, Central Mayorista de Antioquia	1.100	1.300	1.200		-	Bogotá, D.C., Corabastos	2.160	2.200	2.180		-
Maíz blanco retilado						Maíz pira					
Cartago (Valle del Cauca)	1.480	1.510	1.488		-	Bogotá, D.C., Paloquemao	2.720	2.880	2.800		-
Maíz blanco trillado						Maíz pira					
Armenia, Mercar	1.300	1.360	1.330		-	Bogotá, D.C., Plaza España	2.240	2.560	2.380		+
Barranquilla, Barranquillita	1.750	1.875	1.803		-	Bucaramanga, Centroabastos	2.200	2.480	2.293		=
Barranquilla, Granabastos	1.700	1.750	1.724		+	Bucaramanga, Mercados del centro	2.340	2.360	2.350		n.d.
Bogotá, D.C., Corabastos	1.520	1.640	1.580		-	Cúcuta, Cenabastos	2.160	2.260	2.193		=
Bogotá, D.C., Paloquemao	1.760	2.080	1.880		-	Cúcuta, La Nueva Sexta	2.160	2.480	2.280		-
Bogotá, D.C., Plaza España	1.760	1.900	1.847		+	Medellín, Central Mayorista de Antioquia	2.280	2.440	2.380		+
Cali, La Floresta	1.600	1.700	1.633		=	Medellín, Plaza Minorista "José María Villa"	2.720	2.800	2.760		=
Cali, Santa Helena	1.500	1.600	1.553		=	Villavicencio, CAV	2.565	2.739	2.665		-
Cali, Siloé	1.640	1.700	1.670		+						
Cartagena, Bazurto	2.050	2.125	2.100		=						
Cartago (Valle del Cauca)	1.400	1.450	1.433		=						
Cúcuta, Cenabastos	1.800	1.900	1.833		+						

TENDENCIAS

---	-	+	+++
Variación mayor al -20 %	Variación entre 0 % y -10 %	Variación entre 0 % y 10 %	Variación mayor al 20 %
--	=	++	n. d.
Variación entre -10 % y -20 %	Variación igual a 0 %	Variación entre 10 % y 20 %	No determinado

Cuadro 6. Mercados mayoristas. Precios de venta de huevos y lácteos 2019 (3 al 9 de agosto)

Productos y mercados	Pesos por kilogramo				Tendencia	Productos y mercados	Pesos por kilogramo				Tendencia
	Mínimo	Máximo	Medio				Mínimo	Máximo	Medio		
Huevo blanco A						Huevo rojo A (continuación)					
Buenaventura (Valle del Cauca)	333	343	340	-		Sincelejo, Nuevo Mercado	273	287	280	-	
Cartago (Valle del Cauca)	277	277	277	=		Tuluá (Valle del Cauca)	270	273	272	=	
Manizales, Centro Galerías	280	300	293	-		Valledupar, Mercado Nuevo	283	287	286	=	
Medellín, Central Mayorista de Antioquia	260	300	285	-		Villavicencio, CAV	275	300	286	+	
Medellín, Plaza Minorista "José María Villa"	285	290	288	-		Huevo rojo AA					
Pereira, La 41	300	300	300	=		Armenia, Mercar	314	320	316	=	
Huevo blanco AA						Barranquilla, Barranquillita	305	310	308	=	
Cartago (Valle del Cauca)	283	287	286	-		Barranquilla, Granabastos	302	303	303	=	
Manizales, Centro Galerías	300	307	303	-		Bogotá, D.C., Corabastos	300	320	310	=	
Medellín, Central Mayorista de Antioquia	275	310	299	-		Bogotá, D.C., Paloquemao	310	310	310	-	
Medellín, Plaza Minorista "José María Villa"	300	310	305	-		Bogotá, D.C., Plaza Las Flores	350	360	353	-	
Pereira, La 41	313	317	315	=		Bucaramanga, Centroabastos	280	290	285	=	
Huevo blanco B						Cali, Galería Alameda	317	327	320	+	
Cartago (Valle del Cauca)	257	260	258	=		Cali, La Floresta	317	327	323	+	
Medellín, Central Mayorista de Antioquia	265	270	267	-		Cali, Santa Helena	317	327	322	+	
Medellín, Plaza Minorista "José María Villa"	267	270	269	-		Cali, Siloé	317	327	323	+	
Pereira, La 41	280	283	282	=		Cartagena, Bazurto	313	317	316	+	
Huevo blanco extra						Cartago (Valle del Cauca)	283	287	286	-	
Manizales, Centro Galerías	323	340	332	-		Cúcuta, Cenabastos	283	289	286	-	
Medellín, Central Mayorista de Antioquia	330	366	348	-		Ibagué, Plaza La 21	317	333	328	+	
Medellín, Plaza Minorista "José María Villa"	360	360	360	-		Medellín, Central Mayorista de Antioquia	275	310	299	-	
Pereira, La 41	337	340	338	=		Medellín, Plaza Minorista "José María Villa"	300	310	305	-	
Huevo rojo A						Montería, Mercado del Sur	310	317	313	-	
Armenia, Mercar	300	310	303	=		Neiva, Surabastos	300	310	305	=	
Barranquilla, Barranquillita	275	280	278	=		Palmira (Valle del Cauca)	310	320	316	+	
Barranquilla, Granabastos	285	287	286	=		Pamplona (Norte de Santander)	297	303	301	+	
Bogotá, D.C., Corabastos	290	310	300	=		Pasto, El Potrerillo	277	293	286	=	
Bogotá, D.C., Paloquemao	300	300	300	-		Popayán, Plaza de mercado del barrio Bolívar	333	340	337	+	
Bogotá, D.C., Plaza Las Flores	330	340	333	=		Sincelejo, Nuevo Mercado	290	293	292	-	
Bucaramanga, Centroabastos	265	270	268	-		Tuluá (Valle del Cauca)	283	287	285	=	
Cali, Santa Helena	277	283	280	=		Valledupar, Mercado Nuevo	290	300	294	=	
Cali, Siloé	293	300	296	+		Villavicencio, CAV	290	306	297	+	
Cartagena, Bazurto	290	297	293	-		Huevo rojo B					
Cartago (Valle del Cauca)	277	277	277	-		Armenia, Mercar	275	275	275	=	
Cúcuta, Cenabastos	278	280	279	-		Barranquilla, Barranquillita	270	270	270	=	
Ibagué, Plaza La 21	300	317	308	=		Barranquilla, Granabastos	273	275	274	=	
Medellín, Central Mayorista de Antioquia	260	300	285	-		Bogotá, D.C., Corabastos	280	290	283	=	
Medellín, Plaza Minorista "José María Villa"	285	290	288	-		Bogotá, D.C., Paloquemao	280	290	287	+	
Montería, Mercado del Sur	300	310	304	-		Bogotá, D.C., Plaza Las Flores	280	290	285	-	
Neiva, Surabastos	290	300	295	=		Bucaramanga, Centroabastos	260	260	260	=	
Pamplona (Norte de Santander)	278	292	287	+		Cúcuta, Cenabastos	261	267	264	-	
Pasto, El Potrerillo	260	273	265	-		Ibagué, Plaza La 21	283	300	294	+	
Popayán, Plaza de mercado del barrio Bolívar	313	317	316	+		Medellín, Central Mayorista de Antioquia	265	270	267	-	
						Medellín, Plaza Minorista "José María Villa"	267	270	269	-	
						Montería, Mercado del Sur	290	300	294	+	
						Neiva, Surabastos	270	280	275	=	
						Sincelejo, Nuevo Mercado	250	253	252	-	
						Villavicencio, CAV	270	283	274	+	

Cuadro 6. Mercados mayoristas. Precios de venta de huevos y lácteos (continuación)
2019 (3 al 9 de agosto)

Productos y mercados	Pesos por kilogramo				Tendencia	Productos y mercados	Pesos por kilogramo				Tendencia
	Mínimo	Máximo	Medio				Mínimo	Máximo	Medio		
Huevo rojo extra						Queso campesino (continuación)					
Armenia, Mercar	345	350	348	=		Cali, Siloé	10.000	11.000	10.500	=	
Bogotá, D.C., Corabastos	340	350	347	-		Cúcuta, Cenabastos	11.000	12.000	11.500	=	
Bogotá, D.C., Paloquemao	340	360	350	=		Florencia (Caquetá)	12.000	12.000	12.000	=	
Bogotá, D.C., Plaza Las Flores	370	380	373	-		Ibagué, Plaza La 21	8.000	9.000	8.467	=	
Cali, Galería Alameda	350	360	353	+		Manizales, Centro Galerías	8.200	8.400	8.333	=	
Cali, La Floresta	350	360	357	+		Medellín, Central Mayorista de Antioquia	10.000	11.700	10.833	-	
Cali, Siloé	350	360	357	+		Montería, Mercado del Sur	10.000	10.000	10.000	-	
Cúcuta, Cenabastos	294	306	300	-		Palmira (Valle del Cauca)	10.000	11.000	10.750	=	
Ibagué, Plaza La 21	350	350	350	=		Tuluá (Valle del Cauca)	10.800	11.200	11.000	n.d.	
Medellín, Central Mayorista de Antioquia	330	366	348	-		Villavicencio, CAV	9.000	10.000	9.500	=	
Medellín, Plaza Minorista "José María Villa"	360	360	360	-		Queso Caquetá					
Neiva, Surabastos	330	340	335	-		Cali, Galería Alameda	12.000	13.000	12.500	=	
Palmira (Valle del Cauca)	340	367	354	+		Cali, La Floresta	11.500	12.500	12.000	=	
Pasto, El Potrerillo	317	317	317	=		Cali, Santa Helena	12.000	13.000	12.375	=	
Villavicencio, CAV	315	333	324	+		Cali, Siloé	11.000	12.500	11.833	-	
Leche en polvo						Palmira (Valle del Cauca)	12.000	12.800	12.600	-	
Armenia, Mercar	18.625	23.889	20.780	=		Popayán, Plaza de mercado del barrio Bolívar	12.000	12.500	12.300	=	
Barranquilla, Barranquillita	22.723	23.334	23.006	=		Tuluá (Valle del Cauca)	10.400	10.600	10.500	=	
Barranquilla, Granabastos	23.351	23.524	23.438	=		Queso costeño					
Bogotá, D.C., Corabastos	23.003	23.264	23.119	-		Armenia, Mercar	10.240	10.560	10.400	+	
Bucaramanga, Centroabastos	23.872	24.583	24.227	=		Barranquilla, Barranquillita	10.000	10.500	10.375	=	
Bucaramanga, Mercados del centro	23.906	24.826	24.366	+		Barranquilla, Granabastos	9.600	10.000	9.800	+	
Buenaventura (Valle del Cauca)	19.781	23.003	21.397	=		Bogotá, D.C., Corabastos	11.000	12.000	11.500	+	
Cali, La Floresta	20.000	23.958	22.034	+		Bogotá, D.C., Paloquemao	12.000	13.000	12.500	+	
Cali, Santa Helena	19.737	23.611	21.675	-		Bogotá, D.C., Plaza España	11.200	11.800	11.500	-	
Cali, Siloé	20.000	23.872	21.933	+		Bogotá, D.C., Plaza Las Flores	11.600	12.000	11.867	-	
Cartagena, Bazarro	23.003	23.177	23.069	=		Bucaramanga, Mercados del centro	10.000	11.000	10.500	=	
Cartago (Valle del Cauca)	18.421	23.333	20.924	=		Buenaventura (Valle del Cauca)	16.000	17.000	16.667	+	
Ibagué, Plaza La 21	18.947	20.526	19.825	=		Cali, Galería Alameda	12.000	13.000	12.500	=	
Medellín, Central Mayorista de Antioquia	16.000	16.167	16.052	=		Cali, La Floresta	11.500	12.500	12.000	=	
Palmira (Valle del Cauca)	19.737	23.611	21.627	+		Cali, Santa Helena	12.000	13.000	12.375	=	
Pasto, El Potrerillo	19.737	20.000	19.868	=		Cali, Siloé	11.000	12.500	11.833	-	
Pereira, Mercasa	22.222	23.514	23.071	=		Cartagena, Bazarro	9.700	9.800	9.767	-	
Popayán, Plaza de mercado del barrio Bolívar	19.561	22.656	21.126	+		Cartago (Valle del Cauca)	10.400	11.000	10.700	=	
Sincelejo, Nuevo Mercado	23.394	23.438	23.416	+		Cúcuta, Cenabastos	11.000	12.000	11.500	=	
Tuluá (Valle del Cauca)	19.211	23.464	21.312	=		Manizales, Centro Galerías	9.600	10.000	9.733	+	
Valledupar, Mercado Nuevo	20.833	21.701	21.267	=		Medellín, Central Mayorista de Antioquia	10.500	12.600	11.400	-	
Villavicencio, CAV	24.132	25.434	24.785	+		Medellín, Plaza Minorista "José María Villa"	11.000	11.500	11.250	=	
Queso campesino						Montería, Mercado del Sur	11.000	12.000	11.500	=	
Armenia, Mercar	11.000	11.500	11.167	-		Palmira (Valle del Cauca)	12.000	12.800	12.600	-	
Bogotá, D.C., Corabastos	8.000	9.000	8.475	+		Santa Marta (Magdalena)	10.800	11.200	11.000	=	
Bogotá, D.C., Paloquemao	9.000	9.200	9.050	-		Sincelejo, Nuevo Mercado	9.000	9.000	9.000	=	
Bogotá, D.C., Plaza España	8.400	8.800	8.667	-		Valledupar, Mercado Nuevo	9.000	10.500	9.667	=	
Bogotá, D.C., Plaza Las Flores	8.000	8.400	8.267	+		Villavicencio, CAV	11.000	12.000	11.500	+	
Bucaramanga, Mercados del centro	10.000	10.000	10.000	=		Queso cuajada					
Cali, Galería Alameda	10.500	12.000	11.167	=		Armenia, Mercar	7.500	7.600	7.533	=	
Cali, La Floresta	10.500	12.000	11.333	+		Bogotá, D.C., Corabastos	9.200	10.000	9.575	+	
Cali, Santa Helena	10.000	11.400	10.725	-							

Cuadro 6. Mercados mayoristas. Precios de venta de huevos y lácteos (conclusión)
2019 (3 al 9 de agosto)

Productos y mercados	Pesos por kilogramo				Tendencia	Productos y mercados	Pesos por kilogramo				Tendencia
	Mínimo	Máximo	Medio	Precios			Mínimo	Máximo	Medio	Precios	
Queso cuajada (continuación)						Queso doble crema					
Bogotá, D.C., Paloquemao	9.000	9.000	9.000		-	Armenia, Mercar	12.000	12.500	12.167		++
Bogotá, D.C., Plaza Las Flores	8.000	8.400	8.333		+	Bogotá, D.C., Corabastos	10.000	10.400	10.300		+
Bucaramanga, Mercados del centro	9.600	10.000	9.900		=	Bogotá, D.C., Paloquemao	9.600	10.000	9.800		-
Buenaventura (Valle del Cauca)	9.600	10.000	9.867		=	Bogotá, D.C., Plaza España	9.600	10.400	10.000		+
Cali, Galería Alameda	7.500	8.000	7.833		-	Bogotá, D.C., Plaza Las Flores	10.400	10.800	10.533		+
Cali, La Floresta	7.500	8.000	7.833		=	Bucaramanga, Mercados del centro	10.000	11.000	10.250		-
Cali, Santa Helena	7.400	8.000	7.625		=	Buenaventura (Valle del Cauca)	11.000	11.000	11.000		=
Cali, Siloé	7.600	8.000	7.800		+	Cali, Galería Alameda	10.500	12.000	11.333		=
Cartago (Valle del Cauca)	8.000	8.400	8.200		=	Cali, La Floresta	10.500	11.500	11.167		-
Cúcuta, Cenabastos	10.000	10.000	10.000		=	Cali, Santa Helena	10.500	11.500	10.900		+
Medellín, Central Mayorista de Antioquia	9.000	9.800	9.400		-	Cali, Siloé	10.800	11.700	11.167		=
Medellín, Plaza Minorista "José María Villa"	8.400	8.600	8.475		=	Cúcuta, Cenabastos	9.500	10.000	9.750		=
Palmira (Valle del Cauca)	8.000	9.000	8.375		=	Florencia (Caquetá)	10.000	10.400	10.200		-
Popayán, Plaza de mercado del barrio Bolívar	8.000	8.200	8.067		+	Ibagué, Plaza La 21	11.000	12.000	11.533		-
Tuluá (Valle del Cauca)	8.000	8.400	8.200		=	Medellín, Central Mayorista de Antioquia	10.200	12.400	11.450		+
Villavicencio, CAV	10.000	10.400	10.200		+	Palmira (Valle del Cauca)	11.000	12.000	11.375		-
						Popayán, Plaza de mercado del barrio Bolívar	12.000	12.200	12.067		=
						Tuluá (Valle del Cauca)	12.000	12.800	12.467		=
						Villavicencio, CAV	11.200	11.200	11.200		=

TENDENCIAS

---	-	+	+++
Variación mayor al -20 %	Variación entre 0 % y -10 %	Variación entre 0 % y 10 %	Variación mayor al 20 %
--	=	++	n. d.
Variación entre -10 % y -20 %	Variación igual a 0 %	Variación entre 10 % y 20 %	No determinado

Cuadro 7. Mercados mayoristas. Precios de venta de carnes 2019 (3 al 9 de agosto)

Productos y mercados	Pesos por kilogramo				Tendencia	Productos y mercados	Pesos por kilogramo				Tendencia
	Mínimo	Máximo	Medio				Mínimo	Máximo	Medio		
Alas de pollo con costillar						Carne de cerdo, brazo sin hueso (continuación)					
Armenia, Mercar	4.600	4.800	4.733	-	Bogotá, D.C., Frigorífico Guadalupe	9.500	10.200	9.950	+		
Barranquilla, Barranquillita	3.900	4.400	4.125	=	Bogotá, D.C., Paloquemao	10.600	11.000	10.867	+		
Barranquilla, Granabastos	4.300	4.400	4.350	=	Bogotá, D.C., Plaza Las Flores	10.400	10.600	10.500	-		
Bogotá, D.C., Frigorífico Ble Ltda.	4.500	5.000	4.767	-	Buenaventura (Valle del Cauca)	14.000	14.000	14.000	=		
Bogotá, D.C., Frigorífico Guadalupe	3.600	4.000	3.817	-	Cali, Santa Helena	10.000	11.000	10.550	=		
Bogotá, D.C., Plaza Las Flores	3.600	3.800	3.700	-	Cartagena, Bazurto	12.200	12.400	12.300	+		
Bucaramanga, Frigoríficos	5.000	5.350	5.175	=	Ibagué, Plaza La 21	10.000	11.000	10.500	=		
Buenaventura (Valle del Cauca)	4.500	5.000	4.833	=	Malambo (Atlántico), Carnes y carnes	11.000	11.000	11.000	=		
Cali, Galería Alameda	4.400	4.600	4.467	=	Medellín, Central Mayorista de Antioquia	10.700	13.200	11.975	+		
Cali, Santa Helena	4.400	4.600	4.500	+	Montería, Mercado del Sur	12.000	13.000	12.375	=		
Cartagena, Bazurto	4.200	4.500	4.400	=	Palmira (Valle del Cauca)	10.000	11.000	10.500	-		
Florencia (Caquetá)	5.000	5.100	5.050	=	Pasto, El Potrerillo	14.000	14.000	14.000	=		
Ibagué, Plaza La 21	4.800	5.600	5.200	+	Pereira, La 41	12.000	13.000	12.667	=		
Montería, Mercado del Sur	3.800	4.300	4.050	-	Popayán, Plaza de mercado del barrio Bolívar	11.000	11.000	11.000	=		
Neiva, Surabastos	4.200	4.600	4.400	=	Sincelejo, Nuevo Mercado	12.000	12.000	12.000	=		
Palmira (Valle del Cauca)	4.600	4.900	4.775	-	Tuluá (Valle del Cauca)	11.500	12.500	12.000	=		
Santa Marta (Magdalena)	4.300	4.500	4.367	=	Valledupar, Mercado Nuevo	14.000	14.000	14.000	=		
Sincelejo, Nuevo Mercado	4.200	4.200	4.200	=	Villavicencio, CAV	11.000	11.000	11.000	-		
Tuluá (Valle del Cauca)	5.380	6.000	5.545	=	Yopal (Casanare)	12.000	12.000	12.000	=		
Valledupar, Mercado Nuevo	4.200	4.500	4.400	=							
Villavicencio, CAV	4.400	5.000	4.700	+							
Alas de pollo sin costillar						Carne de cerdo, cabeza de lomo					
Arauca (Arauca)	5.700	5.800	5.733	=	Bogotá, D.C., Frigorífico Ble Ltda.	10.000	11.500	10.667	+		
Bogotá, D.C., Corabastos	5.800	6.000	5.900	-	Bogotá, D.C., Frigorífico Guadalupe	10.000	10.500	10.333	+		
Bogotá, D.C., Frigorífico Ble Ltda.	5.900	7.000	6.450	-	Bogotá, D.C., Paloquemao	10.000	11.000	10.667	=		
Bogotá, D.C., Frigorífico Guadalupe	5.900	6.000	5.983	-	Bogotá, D.C., Plaza Las Flores	11.400	11.800	11.600	+		
Bogotá, D.C., Paloquemao	7.000	7.200	7.050	+	Cúcuta, Cenabastos	11.000	12.000	11.500	=		
Bogotá, D.C., Plaza Las Flores	5.800	6.000	5.917	-	Cúcuta, La Nueva Sexta	11.000	12.000	11.333	=		
Bucaramanga, Frigoríficos	6.500	7.000	6.700	=	Ibagué, Plaza La 21	10.000	12.000	11.150	+		
Cúcuta, Cenabastos	5.000	5.250	5.125	-	Villavicencio, CAV	11.000	11.000	11.000	-		
Medellín, Central Mayorista de Antioquia	7.500	8.000	7.800	-	Yopal (Casanare)	12.000	12.000	12.000	=		
Medellín, Plaza Minorista "José María Villa"	5.300	5.500	5.425	=							
Carne de cerdo, brazo con hueso						Carne de cerdo, costilla					
Barranquilla, Barranquillita	10.000	10.000	10.000	=	Barranquilla, Barranquillita	10.000	11.000	10.333	=		
Bogotá, D.C., Frigorífico Ble Ltda.	9.500	10.500	9.833	+	Bogotá, D.C., Frigorífico Ble Ltda.	11.000	12.000	11.500	+		
Bogotá, D.C., Frigorífico Guadalupe	8.500	9.000	8.833	-	Bogotá, D.C., Frigorífico Guadalupe	10.500	10.500	10.500	+		
Bogotá, D.C., Paloquemao	9.000	10.000	9.667	+	Bogotá, D.C., Paloquemao	11.000	12.000	11.667	-		
Bogotá, D.C., Plaza Las Flores	9.600	10.000	9.833	-	Bogotá, D.C., Plaza Las Flores	11.500	11.800	11.650	-		
Cartagena, Bazurto	8.000	8.500	8.250	+	Buenaventura (Valle del Cauca)	14.000	14.000	14.000	-		
Cúcuta, Cenabastos	9.000	10.000	9.500	-	Cali, Santa Helena	9.800	10.500	10.075	-		
Malambo (Atlántico), Carnes y carnes	10.000	10.000	10.000	=	Cartagena, Bazurto	8.000	8.500	8.250	+		
Montería, Mercado del Sur	9.500	9.700	9.575	=	Cúcuta, Cenabastos	11.500	12.000	11.750	-		
Sincelejo, Nuevo Mercado	8.000	8.000	8.000	=	Cúcuta, La Nueva Sexta	11.000	12.000	11.667	-		
Valledupar, Mercado Nuevo	12.000	13.000	12.667	=	Florencia (Caquetá)	14.000	14.000	14.000	=		
					Ibagué, Plaza La 21	11.000	11.800	11.300	-		
					Malambo (Atlántico), Carnes y carnes	13.000	13.000	13.000	=		
					Manizales, Centro Galerías	11.000	11.000	11.000	=		
					Medellín, Central Mayorista de Antioquia	14.300	15.000	14.650	-		
					Medellín, Plaza Minorista "José María Villa"	14.000	15.000	14.400	+		
					Montería, Mercado del Sur	10.000	11.000	10.375	=		
					Palmira (Valle del Cauca)	10.000	10.500	10.250	-		

Cuadro 7. Mercados mayoristas. Precios de venta de carnes (continuación)
2019 (3 al 9 de agosto)

Productos y mercados	Pesos por kilogramo				Tendencia	Productos y mercados	Pesos por kilogramo				Tendencia
	Mínimo	Máximo	Medio				Mínimo	Máximo	Medio		
Carne de cerdo, costilla (continuación)						Carne de cerdo, lomo sin hueso (continuación)					
Pasto, El Potrerillo	12.000	12.000	12.000	=		Bogotá, D.C., Plaza Las Flores	12.800	13.200	13.000	-	
Pereira, La 41	13.000	14.000	13.667	=		Buenaventura (Valle del Cauca)	16.000	16.000	16.000	=	
Popayán, Plaza de mercado del barrio Bolívar	9.800	10.000	9.933	=		Cali, Santa Helena	13.000	14.000	13.375	=	
Tuluá (Valle del Cauca)	11.500	13.000	12.125	-		Cartagena, Bazurto	12.200	12.400	12.300	+	
Tunja, Complejo de Servicios del Sur	12.000	12.000	12.000	+		Cúcuta, Cenabastos	12.000	12.000	12.000	-	
Valledupar, Mercado Nuevo	12.000	13.000	12.667	=		Cúcuta, La Nueva Sexta	12.000	13.000	12.667	+	
Villavicencio, CAV	11.000	11.000	11.000	-		Florencia (Caquetá)	14.000	14.000	14.000	=	
Yopal (Casanare)	12.000	12.000	12.000	=		Ibagué, Plaza La 21	13.000	14.000	13.350	-	
Carne de cerdo en canal						Malambo (Atlántico), Carnes y carnes	15.000	15.000	15.000	+	
Bogotá, D.C., Frigorífico Guadalupe	7.440	7.600	7.547	+		Manizales, Centro Galerías	13.500	15.000	14.500	-	
Ibagué, Plaza La 21	7.200	7.408	7.336	-		Medellín, Central Mayorista de Antioquia	15.000	16.200	15.325	-	
Malambo (Atlántico), Carnes y carnes	8.300	8.300	8.300	=		Medellín, Plaza Minorista "José María Villa"	14.100	15.200	14.525	-	
Pereira, La 41	7.400	7.500	7.467	+		Montería, Mercado del Sur	14.000	15.000	14.500	=	
Popayán, Plaza de mercado del barrio Bolívar	7.500	7.600	7.567	+		Neiva, Surabastos	11.600	12.000	11.900	+	
Carne de cerdo, espinazo						Palmira (Valle del Cauca)	13.500	14.000	13.625	=	
Buenaventura (Valle del Cauca)	10.000	10.500	10.333	+		Pasto, El Potrerillo	15.000	15.000	15.000	=	
Cali, Santa Helena	6.000	7.000	6.550	=		Pereira, La 41	15.000	16.000	15.333	=	
Cúcuta, Cenabastos	4.000	4.000	4.000	=		Popayán, Plaza de mercado del barrio Bolívar	13.000	14.000	13.667	+	
Ibagué, Plaza La 21	7.600	8.400	8.000	-		Sincelejo, Nuevo Mercado	12.000	13.000	12.750	-	
Manizales, Centro Galerías	7.000	8.000	7.667	=		Tuluá (Valle del Cauca)	14.000	15.000	14.575	=	
Medellín, Central Mayorista de Antioquia	5.000	6.500	5.775	-		Tunja, Complejo de Servicios del Sur	12.000	12.000	12.000	+	
Medellín, Plaza Minorista "José María Villa"	5.500	6.400	6.025	-		Valledupar, Mercado Nuevo	16.000	16.000	16.000	=	
Montería, Mercado del Sur	10.000	11.000	10.625	=		Carne de cerdo, pernil con hueso					
Neiva, Surabastos	4.000	4.000	4.000	=		Barranquilla, Barranquillita	10.000	11.000	10.333	=	
Palmira (Valle del Cauca)	6.000	7.000	6.500	=		Bogotá, D.C., Frigorífico Ble Ltda.	10.000	11.000	10.467	+	
Pasto, El Potrerillo	6.000	6.000	6.000	=		Bogotá, D.C., Frigorífico Guadalupe	10.000	10.500	10.167	+	
Pereira, La 41	8.000	9.000	8.333	=		Bogotá, D.C., Plaza Las Flores	10.000	10.400	10.217	-	
Popayán, Plaza de mercado del barrio Bolívar	7.000	7.000	7.000	+		Cartagena, Bazurto	8.000	8.500	8.250	+	
Tuluá (Valle del Cauca)	7.500	8.000	7.875	=		Cúcuta, Cenabastos	10.000	10.500	10.250	-	
Tunja, Complejo de Servicios del Sur	8.000	8.000	8.000	+		Cúcuta, La Nueva Sexta	10.000	10.000	10.000	-	
Carne de cerdo, lomo con hueso						Ibagué, Plaza La 21	10.700	11.000	10.925	+	
Barranquilla, Barranquillita	10.000	11.000	10.333	=		Malambo (Atlántico), Carnes y carnes	11.000	11.000	11.000	=	
Cartagena, Bazurto	8.000	8.500	8.250	+		Montería, Mercado del Sur	10.000	11.000	10.375	=	
Cúcuta, Cenabastos	12.000	12.000	12.000	-		Sincelejo, Nuevo Mercado	9.000	9.000	9.000	=	
Cúcuta, La Nueva Sexta	12.000	12.000	12.000	+		Valledupar, Mercado Nuevo	12.000	12.000	12.000	=	
Malambo (Atlántico), Carnes y carnes	11.000	11.000	11.000	=		Villavicencio, CAV	11.000	11.000	11.000	-	
Montería, Mercado del Sur	10.000	11.000	10.250	=		Yopal (Casanare)	10.000	10.000	10.000	=	
Sincelejo, Nuevo Mercado	8.000	8.000	8.000	=		Carne de cerdo, pernil sin hueso					
Valledupar, Mercado Nuevo	10.000	10.000	10.000	=		Bogotá, D.C., Frigorífico Ble Ltda.	10.500	11.800	11.133	+	
Carne de cerdo, lomo sin hueso						Bogotá, D.C., Frigorífico Guadalupe	10.500	11.000	10.633	+	
Barranquilla, Barranquillita	13.000	15.000	14.000	=		Bogotá, D.C., Plaza Las Flores	10.500	10.600	10.567	-	
Bogotá, D.C., Frigorífico Ble Ltda.	13.000	14.000	13.333	+		Buenaventura (Valle del Cauca)	14.000	14.000	14.000	=	
Bogotá, D.C., Frigorífico Guadalupe	13.000	13.200	13.033	+		Cali, Santa Helena	11.000	12.000	11.550	=	
Bogotá, D.C., Paloquemao	13.000	14.000	13.333	-		Cartagena, Bazurto	12.200	12.400	12.300	+	
						Cúcuta, Cenabastos	11.000	11.000	11.000	-	
						Cúcuta, La Nueva Sexta	11.000	12.000	11.333	-	
						Ibagué, Plaza La 21	11.000	11.600	11.350	-	
						Malambo (Atlántico), Carnes y carnes	13.500	13.500	13.500	=	

Cuadro 7. Mercados mayoristas. Precios de venta de carnes (continuación)
2019 (3 al 9 de agosto)

Productos y mercados	Pesos por kilogramo				Tendencia	Productos y mercados	Pesos por kilogramo				Tendencia
	Mínimo	Máximo	Medio				Mínimo	Máximo	Medio		
Carne de cerdo, pernil sin hueso (continuación)						Carne de res, bola de brazo					
Manizales, Centro Galerías	11.000	13.000	12.000	-		Barranquilla, Barranquillita	14.000	14.800	14.325	=	
Medellín, Central Mayorista de Antioquia	13.000	13.500	13.275	+		Barranquilla, Granabastos	15.700	16.000	15.900	+	
Medellín, Plaza Minorista "José María Villa"	14.300	15.200	14.650	=		Bogotá, D.C., Paloquemao	16.000	17.000	16.667	++	
Montería, Mercado del Sur	13.000	14.000	13.450	=		Bucaramanga, Frigoríficos	19.600	20.670	20.135	=	
Palmira (Valle del Cauca)	12.000	12.000	12.000	+		Buenaventura (Valle del Cauca)	17.000	18.000	17.667	+	
Pasto, El Potrerillo	15.000	15.000	15.000	=		Cali, Santa Helena	14.800	16.000	15.600	=	
Pereira, La 41	13.000	14.000	13.667	=		Cartagena, Bazurto	15.200	15.500	15.400	-	
Popayán, Plaza de mercado del barrio Bolívar	12.000	12.000	12.000	=		Cúcuta, Cenabastos	13.000	14.000	13.667	+	
Sincelejo, Nuevo Mercado	12.000	12.000	12.000	=		Cúcuta, La Nueva Sexta	13.000	14.000	13.333	+	
Tuluá (Valle del Cauca)	13.000	14.600	13.650	=		Ibagué, Plaza La 21	14.000	15.000	14.350	=	
Tunja, Complejo de Servicios del Sur	11.500	12.000	11.833	+		Malambo (Atlántico), Carnes y carnes	17.500	17.500	17.500	-	
Villavicencio, CAV	12.000	12.000	12.000	=		Manizales, Centro Galerías	14.000	15.000	14.667	-	
Yopal (Casarene)	12.000	12.000	12.000	=		Medellín, Central Mayorista de Antioquia	18.000	21.800	19.925	+	
Carne de cerdo, tocineta plancha						Montería, Mercado del Sur	14.000	14.500	14.175	=	
Manizales, Centro Galerías	11.000	12.000	11.333	-		Palmira (Valle del Cauca)	15.800	17.000	16.325	-	
Carne de cerdo, tocino barriga						Pasto, El Potrerillo	15.000	15.000	15.000	=	
Bogotá, D.C., Frigorífico Ble Ltda.	10.500	11.000	10.800	+		Pereira, La 41	17.000	17.000	17.000	=	
Bogotá, D.C., Frigorífico Guadalupe	9.500	9.800	9.550	-		Popayán, Plaza de mercado del barrio Bolívar	15.800	16.000	15.933	=	
Bogotá, D.C., Plaza Las Flores	8.800	9.000	8.967	=		Sincelejo, Nuevo Mercado	15.000	15.000	15.000	=	
Florencia (Cauquetá)	10.000	10.000	10.000	=		Tuluá (Valle del Cauca)	17.400	18.000	17.725	=	
Ibagué, Plaza La 21	7.000	8.000	7.725	=		Valledupar, Mercado Nuevo	16.000	17.000	16.667	=	
Medellín, Central Mayorista de Antioquia	12.900	15.000	13.800	-		Carne de res, bola de pierna					
Medellín, Plaza Minorista "José María Villa"	13.000	13.700	13.450	=		Barranquilla, Barranquillita	15.800	16.000	15.950	=	
Neiva, Surabastos	6.000	6.000	6.000	=		Barranquilla, Granabastos	16.800	17.300	17.000	-	
Palmira (Valle del Cauca)	9.600	10.000	9.900	=		Bogotá, D.C., Frigorífico Ble Ltda.	14.800	15.000	14.933	+	
Pasto, El Potrerillo	6.000	6.000	6.000	=		Bogotá, D.C., Frigorífico Guadalupe	14.800	15.000	14.967	-	
Pereira, La 41	12.000	12.000	12.000	=		Bogotá, D.C., Paloquemao	16.000	17.000	16.667	++	
Popayán, Plaza de mercado del barrio Bolívar	7.000	7.000	7.000	+		Bucaramanga, Frigoríficos	20.670	20.750	20.710	=	
Tunja, Complejo de Servicios del Sur	6.000	6.000	6.000	=		Buenaventura (Valle del Cauca)	17.000	17.000	17.000	=	
Carne de cerdo, tocino papada						Cali, Santa Helena	15.000	16.700	15.875	+	
Bogotá, D.C., Frigorífico Ble Ltda.	6.500	7.000	6.917	+		Cartagena, Bazurto	15.200	15.500	15.400	-	
Bogotá, D.C., Frigorífico Guadalupe	6.000	6.500	6.300	-		Cúcuta, Cenabastos	14.000	14.000	14.000	=	
Bogotá, D.C., Plaza Las Flores	8.300	8.500	8.417	+		Cúcuta, La Nueva Sexta	13.000	15.000	14.000	=	
Buenaventura (Valle del Cauca)	8.000	8.000	8.000	=		Florencia (Cauquetá)	15.000	15.000	15.000	=	
Cali, Santa Helena	7.200	8.000	7.675	=		Ibagué, Plaza La 21	14.400	16.700	15.275	=	
Cúcuta, Cenabastos	8.000	8.000	8.000	=		Malambo (Atlántico), Carnes y carnes	17.500	17.500	17.500	-	
Cúcuta, La Nueva Sexta	8.000	8.000	8.000	=		Manizales, Centro Galerías	16.000	17.000	16.333	=	
Ibagué, Plaza La 21	6.000	7.900	6.725	=		Medellín, Central Mayorista de Antioquia	18.000	21.800	19.925	-	
Manizales, Centro Galerías	8.000	9.000	8.667	-		Medellín, Plaza Minorista "José María Villa"	18.500	19.000	18.875	=	
Medellín, Central Mayorista de Antioquia	7.800	9.000	8.250	-		Montería, Mercado del Sur	15.000	15.000	15.000	=	
Medellín, Plaza Minorista "José María Villa"	9.500	10.800	10.400	-		Neiva, Surabastos	14.000	14.000	14.000	=	
Pereira, La 41	10.000	10.000	10.000	=		Palmira (Valle del Cauca)	16.000	17.000	16.450	+	
Tuluá (Valle del Cauca)	8.000	9.000	8.275	=		Pasto, El Potrerillo	15.000	15.000	15.000	=	
						Pereira, La 41	17.000	17.000	17.000	=	
						Popayán, Plaza de mercado del barrio Bolívar	15.800	16.000	15.933	=	
						Sincelejo, Nuevo Mercado	15.000	15.000	15.000	=	
						Tuluá (Valle del Cauca)	17.400	18.000	17.725	=	

Cuadro 7. Mercados mayoristas. Precios de venta de carnes (continuación)
2019 (3 al 9 de agosto)

Productos y mercados	Pesos por kilogramo				Tendencia	Productos y mercados	Pesos por kilogramo				Tendencia
	Mínimo	Máximo	Medio				Mínimo	Máximo	Medio		
Carne de res, bola de pierna (continuación)						Carne de res, centro de pierna					
Valledupar, Mercado Nuevo	16.000	17.000	16.667	=		Barranquilla, Barranquillita	13.600	14.200	13.950	=	
Villavicencio, CAV	14.000	14.000	14.000	=		Barranquilla, Granabastos	16.000	16.200	16.050	-	
Yopal (Casanare)	14.000	14.000	14.000	=		Bogotá, D.C., Frigorífico Ble Ltda.	14.800	15.000	14.933	+	
Carne de res, bota						Bogotá, D.C., Frigorífico Guadalupe	14.800	15.000	14.967	-	
Barranquilla, Barranquillita	16.000	17.000	16.375	+		Bogotá, D.C., Paloquemao	16.000	17.000	16.667	++	
Barranquilla, Granabastos	16.800	17.300	16.950	+		Bucaramanga, Frigoríficos	20.670	21.200	20.935	=	
Bogotá, D.C., Frigorífico Ble Ltda.	14.800	15.000	14.933	+		Cartagena, Bazurto	15.200	15.500	15.400	-	
Bogotá, D.C., Frigorífico Guadalupe	14.800	15.000	14.967	-		Cúcuta, Cenabastos	14.000	14.000	14.000	+	
Bogotá, D.C., Paloquemao	16.000	17.000	16.667	++		Cúcuta, La Nueva Sexta	13.000	15.000	14.000	-	
Bucaramanga, Frigoríficos	18.500	18.500	18.500	=		Ibagué, Plaza La 21	14.800	15.000	14.950	=	
Cartagena, Bazurto	15.200	15.500	15.400	-		Malambo (Atlántico), Carnes y carnes	16.200	16.200	16.200	-	
Cúcuta, Cenabastos	14.000	14.000	14.000	=		Manizales, Centro Galerías	17.000	17.000	17.000	=	
Ibagué, Plaza La 21	14.000	15.900	14.825	=		Medellín, Central Mayorista de Antioquia	19.500	21.800	20.350	-	
Malambo (Atlántico), Carnes y carnes	17.500	17.500	17.500	-		Medellín, Plaza Minorista "José María Villa"	18.700	19.500	19.050	-	
Manizales, Centro Galerías	15.000	16.000	15.333	-		Montería, Mercado del Sur	15.000	15.000	15.000	=	
Medellín, Central Mayorista de Antioquia	18.200	19.600	18.900	-		Pereira, La 41	17.000	17.000	17.000	=	
Medellín, Plaza Minorista "José María Villa"	18.500	19.000	18.750	=		Sincelejo, Nuevo Mercado	15.000	15.000	15.000	=	
Montería, Mercado del Sur	15.000	15.000	15.000	=		Valledupar, Mercado Nuevo	17.000	18.000	17.333	=	
Sincelejo, Nuevo Mercado	15.000	15.000	15.000	=		Villavicencio, CAV	14.000	14.000	14.000	=	
Valledupar, Mercado Nuevo	16.000	17.000	16.333	=		Yopal (Casanare)	14.000	14.000	14.000	=	
Villavicencio, CAV	14.000	14.000	14.000	=		Carne de res, chatas					
Yopal (Casanare)	14.000	14.000	14.000	=		Barranquilla, Barranquillita	17.000	18.000	17.650	+	
Carne de res, cadera						Barranquilla, Granabastos	17.100	17.700	17.375	+	
Barranquilla, Barranquillita	15.400	16.800	15.925	=		Bogotá, D.C., Frigorífico Ble Ltda.	18.500	19.000	18.883	+	
Barranquilla, Granabastos	16.700	17.000	16.825	+		Bogotá, D.C., Frigorífico Guadalupe	18.500	19.000	18.800	+	
Bogotá, D.C., Frigorífico Ble Ltda.	14.800	15.000	14.933	+		Bogotá, D.C., Paloquemao	19.000	20.000	19.667	+	
Bogotá, D.C., Frigorífico Guadalupe	14.800	15.000	14.967	-		Bucaramanga, Frigoríficos	29.900	30.600	30.250	=	
Bogotá, D.C., Paloquemao	16.000	17.000	16.667	++		Cali, Santa Helena	17.500	19.500	18.125	+	
Bucaramanga, Frigoríficos	20.670	21.200	20.935	-		Cartagena, Bazurto	15.200	15.500	15.400	-	
Buenaventura (Valle del Cauca)	17.000	18.000	17.667	+		Cúcuta, Cenabastos	18.000	18.000	18.000	+	
Cali, Santa Helena	15.600	16.800	16.225	+		Cúcuta, La Nueva Sexta	17.000	17.000	17.000	-	
Cartagena, Bazurto	15.200	15.500	15.400	-		Ibagué, Plaza La 21	17.000	19.000	17.750	=	
Cúcuta, Cenabastos	14.000	14.000	14.000	+		Malambo (Atlántico), Carnes y carnes	22.500	22.500	22.500	-	
Ibagué, Plaza La 21	14.400	15.900	15.075	=		Medellín, Central Mayorista de Antioquia	28.000	32.600	30.075	-	
Malambo (Atlántico), Carnes y carnes	17.500	17.500	17.500	-		Medellín, Plaza Minorista "José María Villa"	26.000	28.500	27.125	=	
Manizales, Centro Galerías	15.000	17.000	16.000	-		Montería, Mercado del Sur	16.000	17.000	16.250	=	
Medellín, Central Mayorista de Antioquia	18.200	20.500	19.100	-		Palmira (Valle del Cauca)	18.000	19.000	18.375	-	
Medellín, Plaza Minorista "José María Villa"	19.500	21.850	20.963	=		Pasto, El Potrerillo	15.000	15.000	15.000	=	
Montería, Mercado del Sur	14.500	15.000	14.875	=		Pereira, La 41	19.000	20.000	19.333	=	
Palmira (Valle del Cauca)	15.800	17.000	16.325	+		Popayán, Plaza de mercado del barrio Bolívar	16.400	16.600	16.533	=	
Pasto, El Potrerillo	15.000	15.000	15.000	=		Sincelejo, Nuevo Mercado	15.000	15.000	15.000	=	
Pereira, La 41	17.000	17.000	17.000	=		Tuluá (Valle del Cauca)	20.000	21.200	20.733	=	
Popayán, Plaza de mercado del barrio Bolívar	16.000	16.200	16.067	=		Valledupar, Mercado Nuevo	18.000	18.000	18.000	=	
Sincelejo, Nuevo Mercado	15.000	15.000	15.000	=		Villavicencio, CAV	15.000	15.000	15.000	=	
Tuluá (Valle del Cauca)	17.400	18.000	17.800	=		Yopal (Casanare)	14.000	14.000	14.000	=	
Valledupar, Mercado Nuevo	16.000	17.000	16.667	+							
Villavicencio, CAV	14.000	14.000	14.000	=							
Yopal (Casanare)	14.000	14.000	14.000	=							

Cuadro 7. Mercados mayoristas. Precios de venta de carnes (continuación)
2019 (3 al 9 de agosto)

Productos y mercados	Pesos por kilogramo				Tendencia	Productos y mercados	Pesos por kilogramo				Tendencia
	Mínimo	Máximo	Medio				Mínimo	Máximo	Medio		
Carne de res, cogote						Carne de res, falda (continuación)					
Bogotá, D.C., Frigorífico Ble Ltda.	11.500	12.000	11.633		+	Cúcuta, La Nueva Sexta	13.000	13.000	13.000		+
Bogotá, D.C., Frigorífico Guadalupe	11.000	11.200	11.033		+	Ibagué, Plaza La 21	12.000	12.800	12.450		=
Bogotá, D.C., Paloquemao	12.000	12.000	12.000		+	Malambo (Atlántico), Carnes y carnes	13.500	13.500	13.500		=
Bucaramanga, Frigoríficos	15.400	15.900	15.650		=	Manizales, Centro Galerías	10.000	10.000	10.000		=
Ibagué, Plaza La 21	9.400	10.000	9.850		=	Medellín, Central Mayorista de Antioquia	17.900	21.200	18.775		-
Manizales, Centro Galerías	11.000	13.000	11.667		=	Medellín, Plaza Minorista "José María Villa"	17.500	17.950	17.738		+
Montería, Mercado del Sur	12.000	13.000	12.250		=	Montería, Mercado del Sur	10.000	12.000	11.000		=
Pereira, La 41	12.000	13.000	12.667		=	Palmira (Valle del Cauca)	9.600	10.000	9.900		+
Carne de res, costilla						Pasto, El Potrerillo	12.000	13.000	12.333		=
Barranquilla, Barranquillita	8.500	8.600	8.525		=	Pereira, La 41	12.000	12.000	12.000		=
Bogotá, D.C., Frigorífico Ble Ltda.	11.800	12.000	11.967		+	Popayán, Plaza de mercado del barrio Bolívar	8.600	8.800	8.733		-
Bogotá, D.C., Frigorífico Guadalupe	11.500	11.500	11.500		+	Tuluá (Valle del Cauca)	10.000	11.000	10.625		=
Bogotá, D.C., Paloquemao	12.000	12.000	12.000		+	Carne de res, lomo de brazo					
Bucaramanga, Frigoríficos	15.700	17.685	16.693		=	Bogotá, D.C., Paloquemao	15.000	16.000	15.667		+
Buenaventura (Valle del Cauca)	10.600	11.000	10.867		=	Cúcuta, Cenabastos	13.000	13.000	13.000		+
Cali, Santa Helena	7.500	8.000	7.800		=	Cúcuta, La Nueva Sexta	13.000	13.000	13.000		+
Cartagena, Bazurto	6.800	7.200	7.000		+	Montería, Mercado del Sur	14.000	14.500	14.125		=
Cúcuta, Cenabastos	10.000	10.000	10.000		+	Pasto, El Potrerillo	14.000	15.000	14.333		=
Cúcuta, La Nueva Sexta	9.000	10.000	9.333		=	Pereira, La 41	15.000	16.000	15.333		=
Ibagué, Plaza La 21	8.000	9.200	8.500		-	Popayán, Plaza de mercado del barrio Bolívar	15.800	16.000	15.933		=
Malambo (Atlántico), Carnes y carnes	9.530	9.530	9.530		+	Sincelejo, Nuevo Mercado	11.000	11.000	11.000		=
Manizales, Centro Galerías	8.000	9.000	8.667		=	Valledupar, Mercado Nuevo	16.000	17.000	16.333		=
Medellín, Central Mayorista de Antioquia	10.900	12.900	11.875		+	Carne de res, lomo fino					
Medellín, Plaza Minorista "José María Villa"	8.500	9.500	8.950		-	Barranquilla, Barranquillita	20.000	22.000	20.750		=
Montería, Mercado del Sur	6.500	7.000	6.775		=	Barranquilla, Granabastos	20.000	21.800	20.700		+
Pasto, El Potrerillo	12.000	12.000	12.000		=	Bogotá, D.C., Frigorífico Ble Ltda.	24.000	26.000	24.833		+
Pereira, La 41	6.000	7.000	6.333		=	Bogotá, D.C., Frigorífico Guadalupe	24.000	25.000	24.500		+
Popayán, Plaza de mercado del barrio Bolívar	7.600	7.800	7.667		+	Bogotá, D.C., Paloquemao	22.000	24.000	23.333		+
Valledupar, Mercado Nuevo	10.000	10.000	10.000		=	Bucaramanga, Frigoríficos	42.500	43.000	42.750		=
Villavicencio, CAV	9.000	9.000	9.000		=	Buenaventura (Valle del Cauca)	22.000	22.000	22.000		=
Yopal (Casare)	9.000	9.500	9.250		=	Cartagena, Bazurto	20.000	21.000	20.250		+
Carne de res en canal						Cúcuta, Cenabastos	18.000	18.000	18.000		+
Arauca (Arauca)	10.000	12.000	10.667		=	Cúcuta, La Nueva Sexta	17.000	18.000	17.333		+
Ibagué, Plaza La 21	8.800	8.960	8.900		+	Ibagué, Plaza La 21	20.000	22.000	20.750		=
Malambo (Atlántico), Carnes y carnes	8.900	8.900	8.900		=	Malambo (Atlántico), Carnes y carnes	26.000	26.000	26.000		-
Popayán, Plaza de mercado del barrio Bolívar	8.400	8.600	8.467		-	Manizales, Centro Galerías	17.000	18.000	17.667		=
Carne de res, falda						Medellín, Central Mayorista de Antioquia	35.000	42.800	39.425		+
Barranquilla, Barranquillita	13.600	14.700	14.075		+	Medellín, Plaza Minorista "José María Villa"	37.000	39.800	38.300		=
Barranquilla, Granabastos	11.200	11.400	11.325		=	Montería, Mercado del Sur	22.000	22.000	22.000		=
Bogotá, D.C., Frigorífico Ble Ltda.	11.500	12.000	11.750		+	Palmira (Valle del Cauca)	18.000	19.000	18.500		=
Bogotá, D.C., Frigorífico Guadalupe	12.000	12.500	12.150		+	Pasto, El Potrerillo	15.000	15.000	15.000		=
Bogotá, D.C., Paloquemao	14.000	14.000	14.000		+	Pereira, La 41	19.000	20.000	19.667		=
Buenaventura (Valle del Cauca)	14.000	14.000	14.000		=	Popayán, Plaza de mercado del barrio Bolívar	20.000	20.000	20.000		=
Cali, Santa Helena	7.500	8.000	7.825		=	Sincelejo, Nuevo Mercado	16.000	16.000	16.000		=
Cartagena, Bazurto	12.000	12.500	12.200		+	Tuluá (Valle del Cauca)	26.200	28.000	27.067		=
Cúcuta, Cenabastos	13.000	13.000	13.000		+						

Cuadro 7. Mercados mayoristas. Precios de venta de carnes (continuación)
2019 (3 al 9 de agosto)

Productos y mercados	Pesos por kilogramo				Tendencia	Productos y mercados	Pesos por kilogramo				Tendencia
	Mínimo	Máximo	Medio				Mínimo	Máximo	Medio		
Carne de res, lomo fino (continuación)						Carne de res, muchacho (continuación)					
Valledupar, Mercado Nuevo	20.000	20.000	20.000	=		Ibagué, Plaza La 21	15.000	16.900	15.475	+	
Villavicencio, CAV	18.000	18.000	18.000	=		Malambo (Atlántico), Carnes y carnes	17.200	17.200	17.200	-	
Yopal (Casanare)	16.000	16.500	16.250	=		Manizales, Centro Galerías	15.000	17.000	16.000	-	
Carne de res molida, murillo						Medellín, Central Mayorista de Antioquia	18.200	19.500	18.825	-	
Bogotá, D.C., Frigorífico Ble Ltda.	11.000	11.500	11.250	+		Medellín, Plaza Minorista "José María Villa"	18.700	19.000	18.788	=	
Bogotá, D.C., Frigorífico Guadalupe	11.000	11.000	11.000	+		Montería, Mercado del Sur	15.000	15.000	15.000	=	
Bogotá, D.C., Paloquemao	12.000	12.000	12.000	+		Palmira (Valle del Cauca)	15.000	16.000	15.525	+	
Bucaramanga, Frigoríficos	14.700	14.800	14.750	=		Pasto, El Potrerillo	15.000	15.000	15.000	=	
Cúcuta, Cenabastos	12.000	12.500	12.167	+		Pereira, La 41	17.000	17.000	17.000	=	
Cúcuta, La Nueva Sexta	11.000	11.000	11.000	-		Popayán, Plaza de mercado del barrio Bolívar	15.600	16.000	15.867	+	
Florencia (Cauquetá)	10.000	10.000	10.000	=		Sincelejo, Nuevo Mercado	15.000	15.000	15.000	=	
Ibagué, Plaza La 21	9.400	11.000	10.500	=		Tuluá (Valle del Cauca)	16.300	18.000	17.075	=	
Neiva, Surabastos	9.400	10.000	9.600	-		Valledupar, Mercado Nuevo	16.000	17.000	16.333	=	
Villavicencio, CAV	10.000	10.000	10.000	=		Villavicencio, CAV	14.000	14.000	14.000	=	
Yopal (Casanare)	10.000	10.000	10.000	=		Yopal (Casanare)	14.000	14.000	14.000	=	
Carne de res, morrillo						Carne de res, murillo					
Bogotá, D.C., Frigorífico Ble Ltda.	12.000	12.500	12.250	+		Bogotá, D.C., Frigorífico Ble Ltda.	11.000	11.500	11.250	-	
Bogotá, D.C., Frigorífico Guadalupe	12.000	12.500	12.083	+		Bogotá, D.C., Frigorífico Guadalupe	11.000	11.000	11.000	+	
Bogotá, D.C., Paloquemao	14.000	14.000	14.000	-		Bogotá, D.C., Paloquemao	12.000	12.000	12.000	+	
Buenaventura (Valle del Cauca)	12.000	13.000	12.333	-		Bucaramanga, Frigoríficos	14.200	14.700	14.450	=	
Cali, Santa Helena	11.400	13.000	12.225	+		Cúcuta, Cenabastos	12.000	12.500	12.167	+	
Cúcuta, Cenabastos	13.000	13.000	13.000	+		Cúcuta, La Nueva Sexta	11.000	11.000	11.000	-	
Cúcuta, La Nueva Sexta	13.000	13.000	13.000	=		Ibagué, Plaza La 21	10.000	11.600	10.900	-	
Florencia (Cauquetá)	12.000	12.000	12.000	=		Manizales, Centro Galerías	12.000	13.000	12.333	-	
Ibagué, Plaza La 21	11.000	12.000	11.333	+		Medellín, Central Mayorista de Antioquia	15.200	17.000	16.275	+	
Malambo (Atlántico), Carnes y carnes	13.500	13.500	13.500	-		Montería, Mercado del Sur	11.000	12.000	11.500	=	
Medellín, Central Mayorista de Antioquia	16.300	17.600	16.850	-		Neiva, Surabastos	9.000	9.000	9.000	=	
Montería, Mercado del Sur	10.000	12.000	11.500	=		Villavicencio, CAV	10.000	10.000	10.000	=	
Palmira (Valle del Cauca)	13.000	14.000	13.600	-		Yopal (Casanare)	10.000	10.000	10.000	=	
Pasto, El Potrerillo	12.000	12.000	12.000	=		Carne de res, paletero					
Pereira, La 41	14.000	15.000	14.333	=		Bogotá, D.C., Paloquemao	13.600	14.000	13.867	+	
Popayán, Plaza de mercado del barrio Bolívar	12.000	12.600	12.333	=		Cúcuta, Cenabastos	13.000	13.000	13.000	+	
Tuluá (Valle del Cauca)	13.500	14.200	13.675	=		Cúcuta, La Nueva Sexta	13.000	13.000	13.000	=	
Villavicencio, CAV	10.000	10.000	10.000	=		Ibagué, Plaza La 21	12.000	13.000	12.633	=	
Yopal (Casanare)	11.000	11.500	11.250	+		Malambo (Atlántico), Carnes y carnes	12.070	12.070	12.070	+	
Carne de res, muchacho						Manizales, Centro Galerías	12.500	15.000	13.833	-	
Barranquilla, Barranquillita	14.000	15.000	14.750	=		Medellín, Central Mayorista de Antioquia	18.900	21.200	19.700	+	
Barranquilla, Granabastos	16.700	17.100	16.925	+		Montería, Mercado del Sur	14.500	15.000	14.875	=	
Bogotá, D.C., Frigorífico Ble Ltda.	16.500	17.500	17.000	-		Pereira, La 41	16.000	17.000	16.333	+	
Bogotá, D.C., Frigorífico Guadalupe	17.500	18.000	17.750	+		Sincelejo, Nuevo Mercado	13.000	13.000	13.000	=	
Bogotá, D.C., Paloquemao	17.000	18.000	17.667	+		Valledupar, Mercado Nuevo	14.000	14.000	14.000	=	
Bucaramanga, Frigoríficos	22.300	22.350	22.325	=		Carne de res, pecho					
Buenaventura (Valle del Cauca)	17.000	17.000	17.000	+		Bogotá, D.C., Frigorífico Ble Ltda.	12.500	13.000	12.833	+	
Cali, Santa Helena	14.800	16.000	15.325	=		Bogotá, D.C., Frigorífico Guadalupe	12.500	13.000	12.667	+	
Cartagena, Bazurto	15.200	15.500	15.400	-		Bogotá, D.C., Paloquemao	14.000	14.000	14.000	+	
Cúcuta, Cenabastos	14.000	14.000	14.000	+		Bucaramanga, Frigoríficos	15.700	15.850	15.775	=	
Cúcuta, La Nueva Sexta	13.000	15.000	14.000	=							

Cuadro 7. Mercados mayoristas. Precios de venta de carnes (continuación)
2019 (3 al 9 de agosto)

Productos y mercados	Pesos por kilogramo				Tendencia	Productos y mercados	Pesos por kilogramo				Tendencia
	Mínimo	Máximo	Medio				Mínimo	Máximo	Medio		
Carne de res, pecho (continuación)						Carne de res, sobrebarriga (continuación)					
Buenaventura (Valle del Cauca)	14.000	14.000	14.000	=		Bogotá, D.C., Frigorífico Ble Ltda.	13.000	13.000	13.000	-	
Cali, Santa Helena	11.500	13.000	12.250	=		Bogotá, D.C., Frigorífico Guadalupe	12.500	13.000	12.833	-	
Cúcuta, Cenabastos	13.000	13.000	13.000	+		Bogotá, D.C., Paloquemao	14.000	14.000	14.000	+	
Cúcuta, La Nueva Sexta	13.000	13.000	13.000	=		Bucaramanga, Frigoríficos	17.500	17.900	17.700	=	
Ibagué, Plaza La 21	12.800	13.000	12.900	-		Buenaventura (Valle del Cauca)	13.600	14.000	13.733	-	
Manizales, Centro Galerías	12.000	12.000	12.000	-		Cali, Santa Helena	13.000	14.000	13.550	=	
Medellín, Central Mayorista de Antioquia	14.700	16.900	15.725	+		Cartagena, Bazarro	12.000	12.500	12.200	+	
Medellín, Plaza Minorista "José María Villa"	12.800	13.200	13.050	=		Cúcuta, Cenabastos	13.000	13.000	13.000	+	
Montería, Mercado del Sur	12.000	13.000	12.250	=		Cúcuta, La Nueva Sexta	13.000	14.000	13.333	=	
Palmira (Valle del Cauca)	13.600	14.000	13.900	+		Florencia (Caquetá)	13.000	13.000	13.000	=	
Pasto, El Potrerillo	12.000	13.000	12.333	=		Ibagué, Plaza La 21	12.000	13.000	12.550	+	
Pereira, La 41	13.000	13.000	13.000	=		Malambo (Atlántico), Carnes y carnes	15.500	15.500	15.500	-	
Popayán, Plaza de mercado del barrio Bolívar	12.800	13.000	12.933	+		Manizales, Centro Galerías	13.000	14.000	13.333	-	
Tuluá (Valle del Cauca)	13.000	14.000	13.600	=		Medellín, Central Mayorista de Antioquia	14.900	17.000	15.900	-	
Valledupar, Mercado Nuevo	13.000	14.000	13.667	=		Medellín, Plaza Minorista "José María Villa"	14.350	15.600	15.088	=	
Carne de res, punta de anca						Montería, Mercado del Sur	12.000	13.000	12.250	=	
Barranquilla, Barranquillita	17.000	18.000	17.550	=		Neiva, Surabastos	10.000	10.000	10.000	=	
Barranquilla, Granabastos	17.300	18.000	17.550	+		Palmira (Valle del Cauca)	13.600	14.000	13.850	+	
Bogotá, D.C., Frigorífico Ble Ltda.	18.000	19.000	18.500	-		Pasto, El Potrerillo	12.000	12.000	12.000	=	
Bogotá, D.C., Frigorífico Guadalupe	17.500	18.000	17.800	+		Pereira, La 41	14.000	15.000	14.667	=	
Bogotá, D.C., Paloquemao	17.000	18.000	17.667	-		Popayán, Plaza de mercado del barrio Bolívar	12.800	13.000	12.933	-	
Bucaramanga, Frigoríficos	29.500	31.050	30.275	=		Sincelejo, Nuevo Mercado	11.000	11.000	11.000	=	
Buenaventura (Valle del Cauca)	17.000	18.000	17.667	+		Tuluá (Valle del Cauca)	15.000	16.000	15.375	=	
Cali, Santa Helena	18.000	20.000	18.875	=		Valledupar, Mercado Nuevo	13.000	14.000	13.667	=	
Cartagena, Bazarro	15.200	15.500	15.400	-		Villavicencio, CAV	12.000	12.000	12.000	=	
Cúcuta, Cenabastos	16.000	16.000	16.000	+		Yopal (Casanare)	12.000	12.000	12.000	=	
Cúcuta, La Nueva Sexta	15.000	18.000	16.333	-		Menudencias de pollo					
Ibagué, Plaza La 21	16.000	18.000	16.875	=		Armenia, Mercar	3.800	5.000	4.267	=	
Malambo (Atlántico), Carnes y carnes	23.000	23.000	23.000	-		Cúcuta, Cenabastos	3.000	3.575	3.288	=	
Manizales, Centro Galerías	18.000	18.000	18.000	=		Florencia (Caquetá)	1.800	1.800	1.800	=	
Medellín, Central Mayorista de Antioquia	30.900	32.600	31.800	+		Ibagué, Plaza La 21	1.000	1.200	1.067	-	
Medellín, Plaza Minorista "José María Villa"	29.000	31.650	30.413	-		Montería, Mercado del Sur	1.700	1.800	1.725	-	
Montería, Mercado del Sur	17.800	19.000	18.150	=		Neiva, Surabastos	1.600	1.600	1.600	+	
Palmira (Valle del Cauca)	18.000	20.000	19.000	+		Pasto, El Potrerillo	1.000	1.000	1.000	=	
Pasto, El Potrerillo	15.000	15.000	15.000	=		Popayán, Plaza de mercado del barrio Bolívar	1.100	1.200	1.133	-	
Pereira, La 41	18.000	19.000	18.333	=		Villavicencio, CAV	1.200	1.400	1.350	=	
Popayán, Plaza de mercado del barrio Bolívar	18.200	18.400	18.267	=		Muslos de pollo con rabadilla					
Sincelejo, Nuevo Mercado	15.000	15.000	15.000	=		Medellín, Plaza Minorista "José María Villa"	5.000	5.000	5.000	=	
Tuluá (Valle del Cauca)	20.000	21.000	20.333	=		Muslos de pollo sin rabadilla					
Valledupar, Mercado Nuevo	19.000	20.000	19.333	=		Arauca (Arauca)	5.700	5.800	5.733	=	
Villavicencio, CAV	14.000	14.000	14.000	=		Bogotá, D.C., Corabastos	6.400	6.600	6.500	+	
Yopal (Casanare)	14.000	14.000	14.000	=		Bogotá, D.C., Frigorífico Ble Ltda.	6.800	7.400	7.033	-	
Carne de res, sobrebarriga						Bogotá, D.C., Frigorífico Guadalupe	6.200	6.800	6.600	-	
Barranquilla, Barranquillita	13.800	14.000	13.950	=		Bogotá, D.C., Paloquemao	7.000	8.000	7.500	+	
Barranquilla, Granabastos	13.100	13.400	13.250	=		Bogotá, D.C., Plaza Las Flores	5.400	5.700	5.533	=	

Cuadro 7. Mercados mayoristas. Precios de venta de carnes (continuación)
2019 (3 al 9 de agosto)

Productos y mercados	Pesos por kilogramo				Tendencia	Productos y mercados	Pesos por kilogramo				Tendencia
	Mínimo	Máximo	Medio				Mínimo	Máximo	Medio		
Muslos de pollo sin rabadilla (continuación)						Pierna pernil con rabadilla (continuación)					
Bucaramanga, Frigoríficos	8.050	8.250	8.150	=		Florencia (Caquetá)	5.100	5.200	5.150	=	
Medellín, Central Mayorista de Antioquia	6.500	7.900	7.175	+		Ibagué, Plaza La 21	5.200	5.600	5.467	-	
Villavicencio, CAV	6.600	6.800	6.700	+		Medellín, Central Mayorista de Antioquia	5.300	6.200	5.725	-	
Pechuga de pollo						Medellín, Plaza Minorista "José María Villa"	4.000	4.200	4.150	=	
Arauca (Arauca)	6.800	6.800	6.800	=		Montería, Mercado del Sur	3.800	4.000	3.875	-	
Armenia, Mercar	8.400	9.000	8.667	=		Neiva, Surabastos	5.000	5.200	5.150	-	
Barranquilla, Barranquillita	6.800	7.300	7.125	+		Palmira (Valle del Cauca)	4.800	4.800	4.800	-	
Barranquilla, Granabastos	7.600	7.600	7.600	+		Pasto, El Potrerillo	5.400	5.800	5.600	+	
Bogotá, D.C., Corabastos	7.600	7.800	7.700	-		Santa Marta (Magdalena)	3.700	4.000	3.867	=	
Bogotá, D.C., Frigorífico Ble Ltda.	8.300	8.900	8.700	-		Sincelejo, Nuevo Mercado	4.200	4.200	4.200	=	
Bogotá, D.C., Frigorífico Guadalupe	8.000	8.500	8.150	-		Tuluá (Valle del Cauca)	5.600	6.000	5.750	=	
Bogotá, D.C., Paloquemao	8.600	9.400	9.000	-		Valledupar, Mercado Nuevo	3.300	3.500	3.433	=	
Bogotá, D.C., Plaza Las Flores	7.800	8.000	7.967	-		Villavicencio, CAV	5.200	5.800	5.550	-	
Bucaramanga, Frigoríficos	8.400	9.200	8.800	=		Pierna pernil sin rabadilla					
Buenaventura (Valle del Cauca)	7.500	8.000	7.833	=		Bogotá, D.C., Corabastos	6.800	7.600	7.125	+	
Cali, Galería Alameda	7.400	7.700	7.567	+		Bogotá, D.C., Frigorífico Ble Ltda.	7.000	7.400	7.217	-	
Cali, Santa Helena	7.400	7.600	7.475	-		Bogotá, D.C., Frigorífico Guadalupe	6.800	7.000	6.850	-	
Cartagena, Bazurto	7.200	7.400	7.325	-		Bogotá, D.C., Paloquemao	7.200	8.000	7.700	+	
Cúcuta, Cenabastos	6.850	7.450	7.167	+		Bogotá, D.C., Plaza Las Flores	5.800	6.000	5.933	-	
Florencia (Caquetá)	7.600	7.800	7.700	-		Bucaramanga, Frigoríficos	6.700	7.450	7.117	=	
Ibagué, Plaza La 21	7.600	8.000	7.800	=		Piernas de pollo					
Manizales, Centro Galerías	7.800	8.400	8.100	-		Armenia, Mercar	6.800	7.600	7.133	=	
Medellín, Central Mayorista de Antioquia	8.000	9.700	9.075	+		Bogotá, D.C., Corabastos	6.800	7.600	7.200	+	
Medellín, Plaza Minorista "José María Villa"	7.400	7.800	7.550	=		Bogotá, D.C., Frigorífico Ble Ltda.	7.800	8.400	8.100	-	
Montería, Mercado del Sur	7.500	7.800	7.600	-		Bogotá, D.C., Frigorífico Guadalupe	7.000	7.400	7.133	-	
Neiva, Surabastos	7.600	7.800	7.700	=		Bogotá, D.C., Paloquemao	8.000	8.000	8.000	+	
Palmira (Valle del Cauca)	8.000	8.400	8.250	+		Bogotá, D.C., Plaza Las Flores	6.300	6.500	6.400	-	
Pasto, El Potrerillo	10.000	10.000	10.000	=		Bucaramanga, Frigoríficos	7.800	8.350	8.083	=	
Popayán, Plaza de mercado del barrio Bolívar	8.200	8.600	8.400	+		Cali, Santa Helena	4.800	5.000	4.925	+	
Santa Marta (Magdalena)	7.700	7.800	7.767	+		Cartagena, Bazurto	6.400	6.500	6.475	=	
Sincelejo, Nuevo Mercado	7.600	7.600	7.600	=		Cúcuta, Cenabastos	5.100	5.800	5.400	-	
Tuluá (Valle del Cauca)	9.300	10.000	9.575	=		Manizales, Centro Galerías	4.900	5.200	5.100	-	
Valledupar, Mercado Nuevo	6.900	7.000	6.933	=		Medellín, Central Mayorista de Antioquia	7.000	8.000	7.600	+	
Villavicencio, CAV	7.600	8.000	7.800	+		Medellín, Plaza Minorista "José María Villa"	4.500	5.000	4.625	=	
Pierna pernil con rabadilla						Palmira (Valle del Cauca)	6.800	7.000	6.900	+	
Arauca (Arauca)	4.300	4.300	4.300	=		Popayán, Plaza de mercado del barrio Bolívar	5.600	6.000	5.800	+	
Armenia, Mercar	5.600	6.000	5.800	-		Tuluá (Valle del Cauca)	7.000	8.000	7.500	=	
Barranquilla, Barranquillita	3.600	3.800	3.700	=		Valledupar, Mercado Nuevo	5.400	5.500	5.467	=	
Barranquilla, Granabastos	3.600	3.700	3.650	-		Villavicencio, CAV	6.600	6.800	6.700	+	
Bogotá, D.C., Frigorífico Ble Ltda.	5.400	6.200	5.933	-		Pollo entero congelado sin vísceras					
Bogotá, D.C., Frigorífico Guadalupe	5.400	6.000	5.767	-		Arauca (Arauca)	5.800	6.000	5.900	=	
Bogotá, D.C., Plaza Las Flores	5.400	5.700	5.533	=		Barranquilla, Barranquillita	4.400	5.000	4.700	=	
Bucaramanga, Frigoríficos	4.900	5.670	5.290	=		Barranquilla, Granabastos	4.500	4.600	4.550	=	
Buenaventura (Valle del Cauca)	4.400	4.800	4.667	+		Cali, Galería Alameda	5.900	6.000	5.967	=	
Cali, Galería Alameda	4.700	4.800	4.767	+		Cali, Santa Helena	5.800	6.000	5.925	+	
Cali, Santa Helena	4.600	4.800	4.675	-							
Cartagena, Bazurto	3.700	4.000	3.800	-							
Cúcuta, Cenabastos	3.900	4.470	4.190	-							

Cuadro 7. Mercados mayoristas. Precios de venta de carnes (conclusión)
2019 (3 al 9 de agosto)

Productos y mercados	Pesos por kilogramo			Tendencia	Productos y mercados	Pesos por kilogramo			Tendencia
	Mínimo	Máximo	Medio			Mínimo	Máximo	Medio	
Pollo entero congelado sin vísceras (continuación)					Pollo entero fresco sin vísceras (continuación)				
Cartagena, Bazurto	4.300	4.500	4.425	+	Bogotá, D.C., Plaza Las Flores	5.800	6.200	6.000	-
Medellín, Central Mayorista de Antioquia	6.000	7.100	6.650	+	Bucaramanga, Frigoríficos	6.500	6.800	6.650	=
Montería, Mercado del Sur	4.800	5.000	4.900	-	Cúcuta, Cenabastos	5.000	5.700	5.300	-
Popayán, Plaza de mercado del barrio Bolívar	6.400	6.600	6.467	+	Ibagué, Plaza La 21	6.200	6.500	6.333	-
Santa Marta (Magdalena)	4.400	4.800	4.567	+	Palmira (Valle del Cauca)	5.800	6.000	5.900	=
Valledupar, Mercado Nuevo	4.100	4.800	4.467	=	Pasto, El Potrerillo	5.400	5.800	5.600	+
Pollo entero fresco sin vísceras					Rabadillas de pollo				
Armenia, Mercar	6.400	6.800	6.600	=	Bucaramanga, Frigoríficos	2.550	3.050	2.800	=
Bogotá, D.C., Corabastos	6.400	6.600	6.500	-	Manizales, Centro Galerías	1.700	2.000	1.850	=
Bogotá, D.C., Frigorífico Ble Ltda.	6.200	6.400	6.300	-					
Bogotá, D.C., Frigorífico Guadalupe	5.800	6.000	5.933	-					
Bogotá, D.C., Paloquemao	7.000	7.400	7.100	+					

TENDENCIAS

---	-	+	+++
Variación mayor al -20 %	Variación entre 0 % y -10 %	Variación entre 0 % y 10 %	Variación mayor al 20 %
--	=	++	n. d.
Variación entre -10 % y -20 %	Variación igual a 0 %	Variación entre 10 % y 20 %	No determinado

Cuadro 8. Mercados mayoristas. Precios de venta de pescados 2019 (3 al 9 de agosto)

Productos y mercados	Pesos por kilogramo			
	Mínimo	Máximo	Medio	Tendencia
Almejas con concha				
Cali, Galería Alameda	7.800	9.200	8.333	+
Cali, Santa Helena	7.600	8.000	7.867	=
Medellín, Central Mayorista de Antioquia	6.600	7.900	7.433	+
Almejas sin concha				
Cali, Galería Alameda	13.800	16.700	15.167	=
Cali, Santa Helena	14.000	16.500	15.367	-
Medellín, Central Mayorista de Antioquia	15.800	18.000	16.933	-
Palmira (Valle del Cauca)	15.000	16.300	15.875	=
Bagre rayado en postas congelado				
Armenia, Mercar	22.000	22.000	22.000	=
Bogotá, D.C., Paloquemao	19.000	20.000	19.500	-
Manizales, Centro Galerías	22.000	24.000	23.000	=
Medellín, Central Mayorista de Antioquia	21.000	22.000	21.667	-
Tunja, Complejo de Servicios del Sur	20.000	20.000	20.000	+
Villavicencio, CAV	16.000	17.000	16.250	+
Bagre rayado entero congelado				
Bogotá, D.C., Plaza Las Flores	12.400	12.800	12.533	=
Cali, Galería Alameda	18.000	22.000	20.000	=
Cali, Santa Helena	18.000	24.000	20.667	+
Palmira (Valle del Cauca)	18.000	20.000	18.875	=
Pereira, Mercasa	21.000	22.000	21.667	=
Popayán, Plaza de mercado del barrio Bolívar	19.000	19.000	19.000	+
Santa Marta (Magdalena)	15.000	18.000	16.333	n.d.
Yopal (Casanare)	12.500	13.000	12.750	=
Bagre rayado entero fresco				
Bogotá, D.C., Paloquemao	15.600	18.000	16.750	-
Bogotá, D.C., Plaza Las Flores	12.000	12.400	12.267	-
Bucaramanga, Centroabastos	14.400	16.000	14.800	-
Cúcuta, La Nueva Sexta	11.000	12.000	11.417	-
Florencia (Caquetá)	15.000	16.000	15.500	=
Ibagué, Plaza La 21	14.000	14.400	14.133	=
Montería, Mercado del Sur	11.000	12.000	11.625	+
Valledupar, Mercado Nuevo	12.000	13.000	12.667	-
Villavicencio, CAV	12.000	14.000	13.000	-
Basa, filete congelado importado				
Bogotá, D.C., Corabastos	10.000	11.000	10.375	+
Bogotá, D.C., Paloquemao	11.500	12.500	12.000	+
Bogotá, D.C., Plaza Las Flores	9.500	9.800	9.567	+
Bucaramanga, Centroabastos	7.000	7.000	7.000	=
Cali, Galería Alameda	11.000	13.000	12.000	=
Cali, Santa Helena	10.800	13.500	11.933	+
Cúcuta, La Nueva Sexta	8.000	8.500	8.375	=
Medellín, Central Mayorista de Antioquia	9.500	11.000	10.333	-
Palmira (Valle del Cauca)	10.500	12.000	11.250	+

Productos y mercados	Pesos por kilogramo			
	Mínimo	Máximo	Medio	Tendencia
Blanquillo entero fresco				
Bogotá, D.C., Plaza Las Flores	10.400	10.800	10.533	n.d.
Bucaramanga, Centroabastos	10.000	10.400	10.200	=
Montería, Mercado del Sur	10.000	12.000	10.500	+
Valledupar, Mercado Nuevo	10.000	10.000	10.000	=
Bocachico criollo fresco				
Bogotá, D.C., Plaza Las Flores	10.800	11.200	11.067	n.d.
Cúcuta, La Nueva Sexta	9.000	10.000	9.833	-
Montería, Mercado del Sur	12.000	13.000	12.250	+++
Valledupar, Mercado Nuevo	18.000	20.000	18.667	++
Villavicencio, CAV	12.000	12.000	12.000	=
Bocachico importado congelado				
Armenia, Mercar	8.600	9.000	8.800	=
Barranquilla, Barranquillita	7.800	8.500	8.267	n.d.
Bogotá, D.C., Plaza Las Flores	7.000	7.040	7.027	+
Cali, Galería Alameda	9.000	10.500	9.667	+
Cali, Santa Helena	7.500	8.000	7.767	=
Cartagena, Bazurto	6.800	7.200	7.000	+
Cúcuta, La Nueva Sexta	7.500	7.500	7.500	=
Manizales, Centro Galerías	7.000	7.000	7.000	=
Medellín, Central Mayorista de Antioquia	8.200	9.800	9.267	+
Montería, Mercado del Sur	7.600	8.000	7.900	-
Palmira (Valle del Cauca)	7.000	8.000	7.625	-
Pereira, Mercasa	7.000	7.250	7.083	=
Popayán, Plaza de mercado del barrio Bolívar	8.000	8.200	8.067	=
Sincelejo, Nuevo Mercado	7.000	7.000	7.000	=
Tuluá (Valle del Cauca)	8.000	9.000	8.500	=
Valledupar, Mercado Nuevo	7.500	8.000	7.750	=
Cachama de cultivo fresca				
Arauca (Arauca)	9.000	9.000	9.000	=
Bogotá, D.C., Plaza Las Flores	5.600	6.000	5.933	=
Bucaramanga, Centroabastos	6.800	7.200	7.000	=
Cúcuta, La Nueva Sexta	6.500	7.000	6.746	+
Ibagué, Plaza La 21	6.000	6.400	6.133	=
Montería, Mercado del Sur	6.500	7.000	6.775	-
Neiva, Surabastos	5.600	6.000	5.867	=
Villavicencio, CAV	6.600	7.000	6.900	-
Yopal (Casanare)	6.000	6.500	6.250	-
Calamar anillos				
Bogotá, D.C., Corabastos	22.000	24.000	22.750	+
Bogotá, D.C., Paloquemao	23.000	24.000	23.667	-
Cali, Galería Alameda	17.000	20.000	18.667	=
Cali, Santa Helena	18.500	23.800	21.100	-
Medellín, Central Mayorista de Antioquia	23.800	27.600	25.800	+
Tuluá (Valle del Cauca)	16.000	17.000	16.500	=

Cuadro 8. Mercados mayoristas. Precios de venta de pescados (continuación)
2019 (3 al 9 de agosto)

Productos y mercados	Pesos por kilogramo				Tendencia	Productos y mercados	Pesos por kilogramo				Tendencia
	Mínimo	Máximo	Medio				Mínimo	Máximo	Medio		
Calamar blanco entero						Merluza, filete nacional					
Bogotá, D.C., Corabastos	11.000	13.000	11.875		-	Bogotá, D.C., Corabastos	30.000	35.000	32.500		+
Cali, Galería Alameda	12.000	14.000	13.000		=	Bogotá, D.C., Paloquemao	34.000	35.000	34.250		+
Cali, Santa Helena	10.400	12.500	11.467		=	Cali, Galería Alameda	28.000	33.000	30.667		-
Palmira (Valle del Cauca)	11.000	12.000	11.333		-	Cali, Santa Helena	29.000	32.600	30.533		=
Tuluá (Valle del Cauca)	12.000	14.000	13.000		=	Mojarra lora entera congelada					
Calamar morado entero						Armenia, Mercar	11.000	11.400	11.200		=
Cali, Galería Alameda	15.000	17.000	16.267		=	Barranquilla, Barranquillita	7.300	7.800	7.533		+
Cali, Santa Helena	16.000	18.500	17.167		+	Cartagena, Bazurto	8.600	8.800	8.725		=
Tuluá (Valle del Cauca)	17.000	18.000	17.500		=	Mojarra lora entera fresca					
Camarón tigre precocido seco						Barranquilla, Barranquillita	7.000	7.500	7.375		=
Bogotá, D.C., Paloquemao	31.600	32.400	32.000		-	Cartagena, Bazurto	9.300	9.500	9.425		+
Cali, Galería Alameda	28.000	31.000	29.667		=	Montería, Mercado del Sur	7.800	8.700	8.250		+
Cali, Santa Helena	28.000	33.000	30.333		=	Sincelejo, Nuevo Mercado	7.000	7.000	7.000		=
Medellín, Central Mayorista de Antioquia	36.000	37.500	36.375		-	Valledupar, Mercado Nuevo	8.000	8.000	8.000		-
Popayán, Plaza de mercado del barrio Bolívar	32.000	33.000	32.333		+	Nicuro fresco					
Tuluá (Valle del Cauca)	28.000	30.000	29.000		=	Bogotá, D.C., Plaza Las Flores	6.400	6.800	6.600		-
Camarón tití precocido seco						Palmitos de mar					
Armenia, Mercar	26.000	28.000	27.000		=	Bogotá, D.C., Corabastos	10.000	11.000	10.625		+
Bogotá, D.C., Corabastos	26.500	27.500	27.000		-	Bogotá, D.C., Paloquemao	10.000	11.400	10.600		-
Bogotá, D.C., Paloquemao	31.000	34.000	32.500		-	Medellín, Central Mayorista de Antioquia	9.900	12.400	11.267		-
Pereira, Mercasa	14.000	14.500	14.333		=	Pargo rojo entero congelado					
Popayán, Plaza de mercado del barrio Bolívar	18.000	18.000	18.000		+	Armenia, Mercar	19.000	20.000	19.500		=
Santa Marta (Magdalena)	27.000	30.000	28.333		+	Bogotá, D.C., Corabastos	25.000	27.000	26.000		-
Capaz Magdalena fresco						Cali, Galería Alameda	18.000	20.000	19.000		=
Bogotá, D.C., Plaza Las Flores	10.800	11.600	11.200		n.d.	Cali, Santa Helena	16.000	18.000	17.167		=
Cazuela de mariscos (paquete)						Medellín, Central Mayorista de Antioquia	28.000	31.000	29.667		++
Bogotá, D.C., Corabastos	10.500	11.500	11.000		+	Palmira (Valle del Cauca)	17.000	18.500	17.750		-
Corvina, filete congelado nacional						Tuluá (Valle del Cauca)	20.000	20.500	20.250		=
Buenaventura (Valle del Cauca)	31.000	34.000	32.667		=	Pargo rojo entero fresco					
Cali, Galería Alameda	30.000	34.000	32.000		-	Cartagena, Bazurto	22.000	24.000	22.500		-
Cali, Santa Helena	28.700	32.600	30.767		+	Santa Marta (Magdalena)	18.000	18.000	18.000		-
Langostino U12						Pargo rojo platero					
Bogotá, D.C., Paloquemao	68.000	72.000	70.500		-	Buenaventura (Valle del Cauca)	22.000	22.000	22.000		=
Cali, Galería Alameda	65.000	65.000	65.000		+	Cartagena, Bazurto	22.000	25.000	24.000		+
Langostino 16-20						Popayán, Plaza de mercado del barrio Bolívar	18.000	18.000	18.000		-
Buenaventura (Valle del Cauca)	48.000	50.000	48.667		+	Santa Marta (Magdalena)	24.000	26.000	25.333		=
Cali, Santa Helena	50.000	54.000	52.000		=	Pescado cabezas					
Merluza, filete importado						Armenia, Mercar	3.400	3.600	3.500		=
Armenia, Mercar	13.000	13.600	13.300		=	Bogotá, D.C., Paloquemao	6.000	7.000	6.667		+
Medellín, Central Mayorista de Antioquia	13.000	13.800	13.533		+	Cali, Galería Alameda	4.000	5.000	4.500		=
Palmira (Valle del Cauca)	10.500	11.000	10.667		+	Cali, Santa Helena	4.500	5.000	4.667		=
						Palmira (Valle del Cauca)	6.000	7.000	6.750		+
						Pereira, Mercasa	3.000	3.300	3.100		=

Cuadro 8. Mercados mayoristas. Precios de venta de pescados (conclusión) 2019 (3 al 9 de agosto)

Productos y mercados	Pesos por kilogramo			
	Mínimo	Máximo	Medio	Tendencia
Pescado cabezas (continuación)				
Popayán, Plaza de mercado del barrio Bolívar	4.500	4.600	4.533	+
Róbalo, filete congelado				
Medellín, Central Mayorista de Antioquia	36.000	40.000	37.500	-
Salmón, filete congelado				
Armenia, Mercar	38.000	40.000	39.000	=
Bogotá, D.C., Corabastos	33.000	36.000	34.750	=
Bogotá, D.C., Paloquemao	36.000	38.000	37.250	-
Cali, Galería Alameda	37.000	40.000	38.333	-
Cali, Santa Helena	31.000	36.000	33.667	=
Medellín, Central Mayorista de Antioquia	37.800	42.000	39.450	=
Palmira (Valle del Cauca)	34.000	36.000	35.125	+
Popayán, Plaza de mercado del barrio Bolívar	34.000	36.000	35.333	=
Sierra entera congelada				
Armenia, Mercar	16.000	16.000	16.000	=
Bogotá, D.C., Corabastos	12.000	13.000	12.500	-
Bogotá, D.C., Paloquemao	13.600	15.600	14.200	-
Bogotá, D.C., Plaza Las Flores	13.000	13.500	13.167	+
Buenaventura (Valle del Cauca)	12.000	12.000	12.000	=
Cali, Galería Alameda	14.000	17.000	15.667	-
Cali, Santa Helena	13.000	15.800	14.267	+
Medellín, Central Mayorista de Antioquia	15.800	16.000	15.933	+
Palmira (Valle del Cauca)	13.200	14.000	13.625	+
Tilapia, filete congelado				
Bogotá, D.C., Corabastos	13.000	14.000	13.625	-
Cali, Galería Alameda	15.000	17.000	16.000	+
Cali, Santa Helena	13.000	14.400	13.633	=
Medellín, Central Mayorista de Antioquia	11.000	14.000	12.833	-
Palmira (Valle del Cauca)	13.500	13.800	13.650	-
Popayán, Plaza de mercado del barrio Bolívar	12.000	13.000	12.500	-
Tuluá (Valle del Cauca)	14.000	14.000	14.000	=
Tilapia, lomitos				
Medellín, Central Mayorista de Antioquia	7.000	7.600	7.367	+
Tilapia roja entera congelada				
Barranquilla, Barranquillita	9.000	9.600	9.400	=
Cali, Galería Alameda	11.000	12.500	11.833	=
Cali, Santa Helena	11.000	13.500	12.167	+
Cartagena, Bazurto	9.400	9.800	9.550	-
Medellín, Central Mayorista de Antioquia	11.000	11.600	11.367	-
Palmira (Valle del Cauca)	9.800	11.000	10.450	+

Productos y mercados	Pesos por kilogramo			
	Mínimo	Máximo	Medio	Tendencia
Tilapia roja entera congelada (continuación)				
Pasto, El Potrerillo	10.000	12.000	11.000	=
Pereira, Mercasa	9.000	9.600	9.300	=
Popayán, Plaza de mercado del barrio Bolívar	11.000	12.000	11.467	+
Santa Marta (Magdalena)	10.000	10.000	10.000	=
Tuluá (Valle del Cauca)	10.500	11.000	10.750	-
Tilapia roja entera fresca				
Arauca (Arauca)	12.000	12.000	12.000	=
Barranquilla, Barranquillita	8.500	9.000	8.625	+
Bogotá, D.C., Plaza Las Flores	7.600	8.000	7.733	-
Bucaramanga, Centroabastos	8.000	8.800	8.400	=
Cartagena, Bazurto	10.000	10.700	10.300	+
Cúcuta, La Nueva Sexta	8.000	8.500	8.250	-
Florencia (Caquetá)	10.000	10.000	10.000	=
Ibagué, Plaza La 21	7.600	8.000	7.733	=
Montería, Mercado del Sur	8.000	9.000	8.250	-
Neiva, Surabastos	7.200	7.600	7.333	=
Tunja, Complejo de Servicios del Sur	10.000	10.000	10.000	=
Valledupar, Mercado Nuevo	9.000	9.000	9.000	-
Villavicencio, CAV	9.000	9.200	9.050	-
Yopal (Casanare)	7.500	8.000	7.750	-
Toyo blanco, filete congelado				
Bogotá, D.C., Corabastos	15.000	17.000	15.750	+
Bogotá, D.C., Paloquemao	15.000	16.000	15.550	-
Cali, Santa Helena	11.700	12.500	12.067	=
Palmira (Valle del Cauca)	12.000	12.500	12.250	+
Popayán, Plaza de mercado del barrio Bolívar	12.000	12.000	12.000	+
Tuluá (Valle del Cauca)	15.000	15.000	15.000	=
Trucha en corte mariposa				
Armenia, Mercar	14.600	15.000	14.800	=
Bogotá, D.C., Corabastos	13.500	14.000	13.875	-
Bogotá, D.C., Paloquemao	15.600	16.000	15.800	-
Bogotá, D.C., Plaza Las Flores	13.000	13.000	13.000	-
Cali, Galería Alameda	14.500	16.000	15.167	=
Cali, Santa Helena	12.500	13.500	13.000	=
Manizales, Centro Galerías	15.000	17.000	15.667	=
Medellín, Central Mayorista de Antioquia	15.000	15.500	15.125	=
Palmira (Valle del Cauca)	13.000	14.000	13.575	+
Pereira, Mercasa	14.000	14.000	14.000	=
Popayán, Plaza de mercado del barrio Bolívar	13.000	13.200	13.133	-
Trucha entera fresca				
Pasto, El Potrerillo	11.500	12.000	11.750	=

TENDENCIAS

---	-	+	+++
Variación mayor al -20 %	Variación entre 0 % y -10 %	Variación entre 0 % y 10 %	Variación mayor al 20 %
--	=	++	n. d.
Variación entre -10 % y -20 %	Variación igual a 0 %	Variación entre 10 % y 20 %	No determinado

BOLETÍN SEMANAL PRECIOS MAYORISTAS

Cuadro 9. Mercados mayoristas. Precios de venta de productos procesados 2019 (3 al 9 de agosto)

Productos y mercados	Pesos por kilogramo				Tendencia	Productos y mercados	Pesos por kilogramo				Tendencia
	Mínimo	Máximo	Medio				Mínimo	Máximo	Medio		
Aceite girasol						Avena en hojuelas					
Barranquilla, Barranquillita	8.500	9.025	8.760		=	Armenia, Mercar	7.250	7.650	7.467		=
Barranquilla, Granabastos	8.667	8.958	8.838		-	Barranquilla, Barranquillita	7.146	7.417	7.310		=
Cartagena, Bazaruto	6.667	6.944	6.852		=	Barranquilla, Granabastos	7.292	7.583	7.406		-
Montería, Mercado del Sur	7.407	7.778	7.639		+	Bogotá, D.C., Corabastos	7.333	7.500	7.417		=
Santa Marta (Magdalena)	7.778	8.333	8.056		=	Bogotá, D.C., Paloquemao	7.500	8.000	7.750		+
Sincelejo, Nuevo Mercado	6.125	6.358	6.225		=	Bogotá, D.C., Plaza España	7.583	7.708	7.646		+
Valledupar, Mercado Nuevo	8.333	8.750	8.528		=	Bucaramanga, Centroabastos	6.833	7.167	7.000		=
						Bucaramanga, Mercados del centro	6.958	7.383	7.114		-
						Cali, La Floresta	7.750	8.125	7.958		+
Aceite vegetal mezcla						Cali, Santa Helena	7.250	7.500	7.417		+
Armenia, Mercar	5.517	5.650	5.583		=	Cali, Siloé	7.250	7.500	7.375		=
Barranquilla, Barranquillita	4.975	5.292	5.086		-	Cartagena, Bazaruto	6.563	6.979	6.797		+
Barranquilla, Granabastos	4.850	5.083	4.969		=	Cartago (Valle del Cauca)	7.083	7.458	7.278		=
Bogotá, D.C., Corabastos	4.583	4.833	4.708		-	Cúcuta, Cenabastos	6.833	7.000	6.903		-
Bogotá, D.C., Paloquemao	4.583	4.833	4.708		-	Cúcuta, La Nueva Sexta	6.833	7.083	6.917		=
Bogotá, D.C., Plaza España	4.625	4.833	4.719		-	Ibagué, Plaza La 21	7.300	7.667	7.508		=
Bucaramanga, Centroabastos	4.481	5.111	4.747		=	Neiva, Surabastos	7.500	7.583	7.542		-
Bucaramanga, Mercados del centro	4.806	5.333	5.109		n.d.	Palmira (Valle del Cauca)	7.500	7.948	7.768		-
Buenaventura (Valle del Cauca)	5.000	5.483	5.254		-	Pamplona (Norte de Santander)	6.500	6.667	6.556		=
Cali, La Floresta	6.000	6.400	6.200		+	Pereira, Mercasa	7.100	8.250	7.675		=
Cali, Santa Helena	5.500	6.400	5.942		-	Popayán, Plaza de mercado del barrio Bolívar	6.833	6.917	6.861		+
Cali, Siloé	5.792	6.375	6.092		=	Santa Marta (Magdalena)	6.667	7.188	6.906		=
Cartagena, Bazaruto	4.333	4.583	4.500		-	Sincelejo, Nuevo Mercado	6.979	7.208	7.094		=
Cartago (Valle del Cauca)	4.850	5.250	5.067		=	Tuluá (Valle del Cauca)	7.083	7.552	7.295		=
Cúcuta, Cenabastos	4.167	4.444	4.306		-	Villavicencio, CAV	7.083	7.625	7.318		+
Cúcuta, La Nueva Sexta	4.167	4.167	4.167		=						
Florencia (Caquetá)	4.125	4.292	4.188		=	Avena molida					
Ibagué, Plaza La 21	4.417	4.983	4.717		+	Barranquilla, Barranquillita	7.146	7.417	7.310		=
Medellín, Central Mayorista de Antioquia	5.000	5.400	5.192		-	Barranquilla, Granabastos	7.188	7.396	7.292		=
Montería, Mercado del Sur	4.492	4.667	4.577		=	Bogotá, D.C., Corabastos	7.333	7.500	7.417		=
Neiva, Surabastos	3.917	4.333	4.125		-	Bogotá, D.C., Paloquemao	7.500	8.000	7.750		+
Palmira (Valle del Cauca)	5.500	6.600	5.969		-	Bogotá, D.C., Plaza España	7.583	7.708	7.646		+
Pamplona (Norte de Santander)	3.981	4.074	4.043		=	Cali, La Floresta	7.500	8.125	7.792		+
Pasto, El Potrerillo	3.750	4.000	3.854		=	Cali, Santa Helena	7.500	7.750	7.583		=
Pereira, Mercasa	5.508	5.720	5.615		=	Cali, Siloé	7.500	7.750	7.625		=
Popayán, Plaza de mercado del barrio Bolívar	3.667	3.800	3.728		=	Ibagué, Plaza La 21	7.300	7.667	7.533		=
Santa Marta (Magdalena)	5.000	5.208	5.094		=	Neiva, Surabastos	7.500	7.583	7.542		-
Sincelejo, Nuevo Mercado	3.843	4.315	3.984		=	Palmira (Valle del Cauca)	7.500	7.948	7.768		-
Tuluá (Valle del Cauca)	5.250	6.358	5.686		-	Pereira, Mercasa	7.100	8.250	7.675		=
Valledupar, Mercado Nuevo	4.583	4.750	4.639		=	Popayán, Plaza de mercado del barrio Bolívar	6.917	6.958	6.931		+
Villavicencio, CAV	5.958	6.158	6.072		++	Sincelejo, Nuevo Mercado	6.875	7.208	7.031		=
						Tuluá (Valle del Cauca)	7.083	7.552	7.295		=
						Valledupar, Mercado Nuevo	6.563	6.771	6.667		=
						Villavicencio, CAV	7.083	7.625	7.318		+
Arveja enlatada						Azúcar morena					
Medellín, Central Mayorista de Antioquia	6.609	6.760	6.693		-	Bogotá, D.C., Corabastos	2.640	2.680	2.666		+
Medellín, Plaza Minorista "José María Villa"	9.236	9.444	9.358		=	Bogotá, D.C., Plaza España	2.720	2.880	2.805		+
Pereira, Mercasa	7.042	7.250	7.146		=						
Santa Marta (Magdalena)	6.452	6.452	6.452		=						
Valledupar, Mercado Nuevo	7.333	8.958	8.370		=						

Cuadro 9. Mercados mayoristas. Precios de venta de productos procesados (continuación)
2019 (3 al 9 de agosto)

Productos y mercados	Pesos por kilogramo				Tendencia	Productos y mercados	Pesos por kilogramo				Tendencia
	Mínimo	Máximo	Medio				Mínimo	Máximo	Medio		
Azúcar morena (continuación)						Azúcar sulfitada (continuación)					
Cali, La Floresta	2.560	2.720	2.640		+	Santa Marta (Magdalena)	2.140	2.240	2.190		+
Cali, Santa Helena	2.560	2.640	2.600		+	Sincelejo, Nuevo Mercado	2.120	2.140	2.125		=
Cali, Siloé	2.640	2.720	2.680		=	Tuluá (Valle del Cauca)	2.160	2.200	2.189		=
Cartago (Valle del Cauca)	2.772	2.880	2.833		+	Valledupar, Mercado Nuevo	2.140	2.160	2.147		-
Ibagué, Plaza La 21	2.540	2.720	2.615		=	Villavicencio, CAV	2.520	2.526	2.523		n.d.
Medellín, Central Mayorista de Antioquia	2.600	2.720	2.655		=						
Medellín, Plaza Minorista "José María Villa"	2.720	2.800	2.760		-	Bocadillo veleño					
Pamplona (Norte de Santander)	2.800	3.000	2.907		-	Bogotá, D.C., Corabastos	222	250	236		-
Pasto, El Potrerillo	2.720	2.800	2.760		=	Bogotá, D.C., Paloquemao	264	292	278		+
Tuluá (Valle del Cauca)	2.648	2.800	2.729		=	Villavicencio, CAV	231	236	234		-
Villavicencio, CAV	2.820	3.008	2.957		-	Café instantáneo					
Azúcar refinada						Barranquilla, Barranquillita	75.294	77.451	76.237		=
Barranquilla, Barranquillita	2.480	2.604	2.555		+	Barranquilla, Granabastos	75.588	76.471	76.066		-
Barranquilla, Granabastos	2.480	2.600	2.545		+	Bogotá, D.C., Corabastos	75.980	77.059	76.495		+
Bucaramanga, Centroabastos	2.840	3.000	2.907		=	Bogotá, D.C., Plaza España	76.814	77.941	77.316		+
Bucaramanga, Mercados del centro	2.840	2.960	2.900		=	Buenaventura (Valle del Cauca)	87.451	88.562	88.007		-
Cartagena, Bazurto	2.560	2.800	2.680		=	Cali, La Floresta	90.000	94.000	91.889		+
Cúcuta, Cenabastos	3.160	3.200	3.187		=	Cali, Santa Helena	88.235	91.765	90.065		-
Ibagué, Plaza La 21	2.520	2.640	2.585		=	Cali, Siloé	91.667	94.000	92.833		=
Medellín, Central Mayorista de Antioquia	2.600	2.680	2.635		-	Cartagena, Bazurto	70.098	71.078	70.588		-
Montería, Mercado del Sur	2.140	2.160	2.155		-	Cartago (Valle del Cauca)	71.167	75.833	73.000		=
Neiva, Surabastos	2.260	2.300	2.290		-	Cúcuta, Cenabastos	74.510	76.471	75.490		-
Pamplona (Norte de Santander)	2.320	2.360	2.333		-	Florencia (Caquetá)	73.529	76.471	75.000		=
Pasto, El Potrerillo	2.080	2.120	2.100		+	Medellín, Central Mayorista de Antioquia	84.314	86.275	85.049		-
Santa Marta (Magdalena)	2.560	2.800	2.660		=	Medellín, Plaza Minorista "José María Villa"	85.621	88.235	87.418		+
Valledupar, Mercado Nuevo	2.600	2.640	2.613		=	Neiva, Surabastos	67.647	70.588	69.363		-
Villavicencio, CAV	2.960	3.024	3.003		+	Palmira (Valle del Cauca)	87.647	90.458	88.938		-
Azúcar sulfitada						Pamplona (Norte de Santander)	71.078	71.078	71.078		=
Armenia, Mercar	2.200	2.300	2.247		-	Pasto, El Potrerillo	83.660	84.967	84.314		=
Barranquilla, Barranquillita	2.120	2.204	2.171		=	Popayán, Plaza de mercado del barrio Bolívar	84.575	84.967	84.815		+
Barranquilla, Granabastos	2.120	2.160	2.144		=	Santa Marta (Magdalena)	79.902	87.745	83.603		=
Bogotá, D.C., Corabastos	2.260	2.280	2.270		+	Sincelejo, Nuevo Mercado	75.392	76.471	75.931		=
Bogotá, D.C., Paloquemao	2.400	2.520	2.450		+	Tuluá (Valle del Cauca)	84.967	89.281	87.190		=
Bogotá, D.C., Plaza España	2.300	2.370	2.333		-	Valledupar, Mercado Nuevo	67.647	67.647	67.647		=
Bucaramanga, Centroabastos	2.300	2.400	2.360		=	Café molido					
Bucaramanga, Mercados del centro	2.320	2.400	2.367		=	Armenia, Mercar	16.400	17.140	16.713		=
Buenaventura (Valle del Cauca)	2.258	2.360	2.319		-	Barranquilla, Barranquillita	16.302	16.500	16.409		+
Cali, La Floresta	2.160	2.200	2.173		=	Barranquilla, Granabastos	16.042	16.196	16.139		+
Cali, Santa Helena	2.100	2.160	2.133		-	Bogotá, D.C., Corabastos	15.167	15.500	15.329		+
Cali, Siloé	2.160	2.200	2.180		-	Bogotá, D.C., Paloquemao	15.333	16.000	15.667		-
Cartagena, Bazurto	2.100	2.140	2.120		-	Bogotá, D.C., Plaza España	15.000	15.533	15.279		+
Cartago (Valle del Cauca)	2.200	2.300	2.275		=	Bucaramanga, Centroabastos	15.500	16.600	15.997		=
Ibagué, Plaza La 21	2.240	2.320	2.280		=	Bucaramanga, Mercados del centro	16.200	16.700	16.522		=
Manizales, Centro Galerías	2.360	2.400	2.390		-	Cali, La Floresta	14.880	15.200	15.093		=
Medellín, Central Mayorista de Antioquia	2.180	2.220	2.200		-	Cali, Santa Helena	15.000	15.200	15.067		+
Palmira (Valle del Cauca)	2.140	2.180	2.160		-	Cali, Siloé	15.200	15.600	15.400		=
Popayán, Plaza de mercado del barrio Bolívar	2.180	2.240	2.207		+	Cartagena, Bazurto	15.333	15.583	15.438		-

Cuadro 9. Mercados mayoristas. Precios de venta de productos procesados (continuación)
2019 (6 al 12 de julio) 2019 (3 al 9 de agosto)

Productos y mercados	Pesos por kilogramo				Tendencia	Productos y mercados	Pesos por kilogramo				Tendencia
	Mínimo	Máximo	Medio				Mínimo	Máximo	Medio		
Café molido (continuación)						Chocolate dulce (continuación)					
Cartago (Valle del Cauca)	14.504	15.200	14.869	=		Valledupar, Mercado Nuevo	11.000	12.000	11.333	=	
Cúcuta, Cenabastos	16.500	17.333	16.833	+		Villavicencio, CAV	10.129	10.438	10.265	-	
Florencia (Caquetá)	16.800	16.900	16.850	=		Chocolate instantáneo					
Ibagué, Plaza La 21	17.400	17.800	17.550	+		Medellín, Central Mayorista de Antioquia	19.437	19.744	19.562	-	
Manizales, Centro Galerías	15.000	15.400	15.200	=		Color (bolsita)					
Medellín, Central Mayorista de Antioquia	15.800	16.750	16.331	+		Ibagué, Plaza La 21	24.000	26.000	24.900	=	
Montería, Mercado del Sur	17.000	18.400	17.750	+		Medellín, Central Mayorista de Antioquia	17.262	18.095	17.738	+	
Neiva, Surabastos	16.000	17.000	16.542	-		Medellín, Plaza Minorista "José María Villa"	17.857	19.524	18.423	=	
Palmira (Valle del Cauca)	15.000	15.560	15.290	+		Neiva, Surabastos	15.125	16.000	15.688	+	
Popayán, Plaza de mercado del barrio Bolívar	15.040	15.280	15.173	-		Pereira, Mercasa	21.625	23.750	22.688	=	
Santa Marta (Magdalena)	15.583	18.000	17.006	=		Fécula de maíz					
Sincelejo, Nuevo Mercado	17.783	18.233	17.950	=		Armenia, Mercar	17.569	18.889	18.408	=	
Tuluá (Valle del Cauca)	14.880	15.032	14.971	=		Barranquilla, Barranquillita	18.681	19.167	18.889	+	
Valledupar, Mercado Nuevo	16.250	16.500	16.361	=		Barranquilla, Granabastos	18.056	18.750	18.490	+	
Villavicencio, CAV	14.933	15.600	15.201	-		Bogotá, D.C., Corabastos	16.382	16.612	16.472	+	
Chocolate amargo						Bucaramanga, Centroabastos	16.513	18.158	17.353	=	
Cali, La Floresta	21.600	22.000	21.867	+		Bucaramanga, Mercados del centro	17.500	18.421	17.961	=	
Cali, Santa Helena	21.600	22.000	21.733	=		Cartagena, Bazurto	16.250	16.667	16.493	-	
Cali, Siloé	22.400	22.800	22.600	=		Cúcuta, Cenabastos	18.750	19.722	19.306	+	
Cartago (Valle del Cauca)	20.800	21.200	21.000	=		Cúcuta, La Nueva Sexta	18.056	18.750	18.287	-	
Ibagué, Plaza La 21	21.600	23.600	22.600	+		Montería, Mercado del Sur	13.333	13.667	13.472	n.d.	
Manizales, Centro Galerías	21.200	23.200	22.300	=		Neiva, Surabastos	18.092	18.750	18.421	-	
Medellín, Central Mayorista de Antioquia	19.560	19.840	19.720	-		Pasto, El Potrerillo	15.132	15.263	15.197	=	
Medellín, Plaza Minorista "José María Villa"	21.200	21.600	21.450	=		Popayán, Plaza de mercado del barrio Bolívar	16.421	16.447	16.439	+	
Palmira (Valle del Cauca)	21.600	22.000	21.800	=		Santa Marta (Magdalena)	20.000	20.556	20.222	=	
Pasto, El Potrerillo	21.200	21.600	21.400	=		Villavicencio, CAV	17.171	17.961	17.566	+	
Popayán, Plaza de mercado del barrio Bolívar	21.360	21.680	21.520	-		Frijol enlatado					
Tuluá (Valle del Cauca)	20.800	22.248	21.349	=		Medellín, Central Mayorista de Antioquia	9.159	10.282	9.721	-	
Chocolate dulce						Medellín, Plaza Minorista "José María Villa"	9.698	9.806	9.743	=	
Barranquilla, Barranquillita	13.455	13.680	13.559	-		Galletas dulces redondas con crema					
Barranquilla, Granabastos	13.200	14.500	13.875	+		Barranquilla, Barranquillita	10.104	12.651	11.264	+	
Bogotá, D.C., Corabastos	9.917	10.250	10.094	-		Barranquilla, Granabastos	12.048	12.349	12.211	-	
Bogotá, D.C., Plaza España	10.000	10.333	10.203	-		Bogotá, D.C., Plaza España	11.496	11.647	11.559	-	
Bucaramanga, Centroabastos	9.600	9.800	9.673	=		Bucaramanga, Centroabastos	14.378	14.759	14.531	=	
Bucaramanga, Mercados del centro	9.600	9.660	9.620	+		Bucaramanga, Mercados del centro	12.209	12.530	12.396	=	
Cartagena, Bazurto	13.000	13.500	13.225	-		Cartagena, Bazurto	9.514	9.722	9.583	-	
Cúcuta, Cenabastos	10.708	11.000	10.903	=		Cúcuta, Cenabastos	12.510	12.821	12.648	+	
Cúcuta, La Nueva Sexta	10.708	11.000	10.854	=		Ibagué, Plaza La 21	9.833	10.083	10.000	-	
Florencia (Caquetá)	9.800	9.920	9.860	=		Pamplona (Norte de Santander)	11.890	12.200	12.097	+	
Ibagué, Plaza La 21	10.100	10.600	10.300	=		Pereira, Mercasa	10.667	10.833	10.750	=	
Montería, Mercado del Sur	13.000	14.000	13.613	=		Santa Marta (Magdalena)	9.444	10.278	9.861	=	
Neiva, Surabastos	10.625	11.000	10.875	+		Sincelejo, Nuevo Mercado	9.375	10.132	9.747	=	
Pamplona (Norte de Santander)	10.208	10.417	10.306	-							
Santa Marta (Magdalena)	10.333	11.458	10.906	+							
Sincelejo, Nuevo Mercado	13.400	13.800	13.575	+							

Cuadro 9. Mercados mayoristas. Precios de venta de productos procesados (continuación)
2019 (3 al 9 de agosto)

Productos y mercados	Pesos por kilogramo				Tendencia	Productos y mercados	Pesos por kilogramo				Tendencia
	Mínimo	Máximo	Medio				Mínimo	Máximo	Medio		
Galletas saladas						Gelatina (continuación)					
Armenia, Mercar	11.333	11.528	11.431	=		Pamplona (Norte de Santander)	20.313	20.833	20.486	+	
Barranquilla, Granabastos	11.250	11.486	11.396	+		Pasto, El Potrerillo	20.833	21.875	21.354	=	
Bogotá, D.C., Corabastos	9.524	10.053	9.722	+		Pereira, Mercasa	22.656	24.125	23.391	=	
Bogotá, D.C., Paloquemao	9.259	9.921	9.623	-		Popayán, Plaza de mercado del barrio Bolívar	25.000	26.042	25.521	=	
Bogotá, D.C., Plaza España	9.854	10.185	10.020	-		Santa Marta (Magdalena)	23.958	25.000	24.479	=	
Bucaramanga, Centroabastos	9.544	11.243	10.205	=		Tuluá (Valle del Cauca)	20.885	21.875	21.337	=	
Bucaramanga, Mercados del centro	10.873	11.111	10.979	+		Valledupar, Mercado Nuevo	19.792	22.396	21.007	=	
Buenaventura (Valle del Cauca)	10.000	10.139	10.069	+							
Cali, La Floresta	10.582	10.979	10.785	-		Harina de trigo					
Cali, Santa Helena	10.159	10.476	10.265	-		Armenia, Mercar	1.924	2.000	1.966	=	
Cali, Siloé	10.476	10.476	10.476	-		Barranquilla, Barranquillita	1.304	1.416	1.362	=	
Cartago (Valle del Cauca)	9.819	11.000	10.594	+		Barranquilla, Granabastos	1.410	1.440	1.427	-	
Cúcuta, Cenabastos	10.069	10.556	10.347	+		Bogotá, D.C., Corabastos	1.760	1.800	1.785	+	
Florencia (Caquetá)	10.833	10.972	10.903	=		Bogotá, D.C., Paloquemao	1.840	1.920	1.875	+	
Ibagué, Plaza La 21	9.013	9.538	9.285	=		Bogotá, D.C., Plaza España	1.820	1.840	1.833	+	
Manizales, Centro Galerías	10.208	10.972	10.718	=		Bucaramanga, Centroabastos	2.360	2.480	2.424	=	
Medellín, Central Mayorista de Antioquia	8.241	9.722	8.970	-		Bucaramanga, Mercados del centro	2.256	2.480	2.352	-	
Medellín, Plaza Minorista "José María Villa"	10.417	10.694	10.556	+		Buenaventura (Valle del Cauca)	1.576	1.720	1.667	=	
Neiva, Surabastos	10.556	11.667	11.042	-		Cali, La Floresta	3.000	3.200	3.067	=	
Palmira (Valle del Cauca)	11.667	12.000	11.858	=		Cali, Santa Helena	3.000	3.080	3.027	=	
Pamplona (Norte de Santander)	10.278	10.833	10.648	=		Cali, Siloé	3.000	3.000	3.000	-	
Pasto, El Potrerillo	10.317	10.582	10.450	=		Cartagena, Bazurto	1.600	1.680	1.650	=	
Pereira, Mercasa	9.236	10.000	9.551	=		Cartago (Valle del Cauca)	1.616	1.760	1.708	-	
Popayán, Plaza de mercado del barrio Bolívar	11.111	11.389	11.259	=		Cúcuta, Cenabastos	2.000	2.200	2.100	=	
Santa Marta (Magdalena)	11.333	11.667	11.477	=		Cúcuta, La Nueva Sexta	2.000	2.100	2.067	+	
Tuluá (Valle del Cauca)	10.181	11.097	10.639	=		Florencia (Caquetá)	1.680	1.760	1.720	=	
Valledupar, Mercado Nuevo	10.694	11.111	10.880	=		Ibagué, Plaza La 21	1.816	1.976	1.915	=	
Villavicencio, CAV	10.347	12.000	11.120	+		Manizales, Centro Galerías	1.736	2.000	1.814	=	
						Medellín, Central Mayorista de Antioquia	2.800	2.920	2.870	-	
						Medellín, Plaza Minorista "José María Villa"	2.880	2.960	2.900	=	
						Montería, Mercado del Sur	1.840	1.960	1.898	=	
						Neiva, Surabastos	1.680	1.680	1.680	=	
						Palmira (Valle del Cauca)	3.000	3.200	3.115	+	
						Pamplona (Norte de Santander)	1.900	2.000	1.967	+	
						Pasto, El Potrerillo	1.840	1.920	1.880	=	
						Pereira, Mercasa	2.630	3.052	2.814	=	
						Popayán, Plaza de mercado del barrio Bolívar	1.664	1.680	1.675	=	
						Santa Marta (Magdalena)	1.680	1.680	1.680	=	
						Sincelejo, Nuevo Mercado	1.498	1.520	1.513	=	
						Tuluá (Valle del Cauca)	1.680	1.720	1.694	-	
						Valledupar, Mercado Nuevo	1.792	1.917	1.847	=	
						Villavicencio, CAV	1.920	2.040	1.970	=	
						Harina precocida de maíz					
						Arauca (Arauca)	4.333	4.417	4.375	=	
						Armenia, Mercar	2.742	3.100	2.905	=	
						Barranquilla, Barranquillita	2.375	2.583	2.463	+	
						Barranquilla, Granabastos	2.417	2.583	2.496	-	
						Bogotá, D.C., Corabastos	2.833	3.000	2.927	+	

BOLETÍN SEMANAL PRECIOS MAYORISTAS

Cuadro 9. Mercados mayoristas. Precios de venta de productos procesados (continuación)
2019 (3 al 9 de agosto)

Productos y mercados	Pesos por kilogramo				Tendencia	Productos y mercados	Pesos por kilogramo				Tendencia
	Mínimo	Máximo	Medio				Mínimo	Máximo	Medio		
Harina precocida de maíz (continuación)						Jugo instantáneo (sobre) (continuación)					
Bogotá, D.C., Paloquemao	3.000	3.167	3.073	+		Medellín, Central Mayorista de Antioquia	23.611	25.000	24.236	+	
Bogotá, D.C., Plaza España	2.817	3.000	2.892	-		Medellín, Plaza Minorista "José María Villa"	23.611	25.000	24.306	=	
Bucaramanga, Centroabastos	2.875	2.958	2.903	=		Montería, Mercado del Sur	24.444	26.667	25.417	-	
Bucaramanga, Mercados del centro	2.792	2.833	2.811	=		Palmira (Valle del Cauca)	23.611	25.000	24.444	-	
Buenaventura (Valle del Cauca)	2.672	2.688	2.680	+		Pasto, El Potrerillo	25.000	25.000	25.000	=	
Cali, La Floresta	3.229	3.333	3.299	+		Popayán, Plaza de mercado del barrio Bolívar	26.111	26.667	26.389	-	
Cali, Santa Helena	3.080	3.200	3.120	+		Sincelejo, Nuevo Mercado	23.889	24.444	24.132	-	
Cali, Siloé	2.750	2.917	2.833	-		Tuluá (Valle del Cauca)	23.889	24.722	24.271	=	
Cartagena, Bazurto	3.083	3.208	3.156	+		Valledupar, Mercado Nuevo	23.611	23.611	23.611	=	
Cartago (Valle del Cauca)	2.752	2.800	2.776	=		Villavicencio, CAV	23.611	24.722	24.236	+	
Cúcuta, Cenabastos	2.750	2.900	2.800	-		Lomitos de atún en lata					
Cúcuta, La Nueva Sexta	2.750	2.800	2.783	+		Armenia, Mercar	20.221	20.588	20.343	=	
Ibagué, Plaza La 21	2.333	2.533	2.450	=		Barranquilla, Barranquillita	21.745	22.526	22.091	=	
Manizales, Centro Galerías	2.750	3.000	2.854	=		Barranquilla, Granabastos	23.698	24.089	23.928	=	
Montería, Mercado del Sur	2.667	3.000	2.825	=		Bogotá, D.C., Corabastos	19.363	19.608	19.485	+	
Neiva, Surabastos	2.875	3.000	2.927	+		Bogotá, D.C., Plaza España	19.853	20.343	20.104	+	
Palmira (Valle del Cauca)	3.100	3.300	3.194	-		Bucaramanga, Centroabastos	19.081	21.765	20.437	=	
Pamplona (Norte de Santander)	2.750	2.800	2.783	+		Bucaramanga, Mercados del centro	20.711	21.765	21.238	=	
Pasto, El Potrerillo	2.083	2.333	2.208	=		Buenaventura (Valle del Cauca)	25.521	26.250	25.799	-	
Pereira, Mercasa	2.583	2.670	2.627	=		Cali, La Floresta	17.647	18.824	18.243	+	
Popayán, Plaza de mercado del barrio Bolívar	2.160	2.240	2.213	-		Cali, Santa Helena	19.975	20.588	20.302	+	
Santa Marta (Magdalena)	2.833	2.917	2.896	=		Cali, Siloé	16.471	17.157	16.814	+	
Tuluá (Valle del Cauca)	2.584	2.680	2.645	=		Cartago (Valle del Cauca)	20.294	21.176	20.686	=	
Valledupar, Mercado Nuevo	2.917	3.000	2.972	=		Cúcuta, Cenabastos	20.098	20.956	20.547	+	
Villavicencio, CAV	2.833	2.917	2.875	+		Cúcuta, La Nueva Sexta	19.608	20.282	19.914	-	
Jugo de frutas						Medellín, Central Mayorista de Antioquia	18.750	19.608	19.148	+	
Barranquilla, Barranquillita	5.724	5.969	5.884	=		Medellín, Plaza Minorista "José María Villa"	20.221	20.833	20.527	=	
Barranquilla, Granabastos	5.605	5.752	5.676	-		Montería, Mercado del Sur	26.716	27.059	26.875	+	
Bucaramanga, Centroabastos	5.853	6.105	6.001	=		Neiva, Surabastos	20.833	21.471	21.232	+	
Bucaramanga, Mercados del centro	6.047	6.202	6.124	=		Palmira (Valle del Cauca)	21.176	21.765	21.397	+	
Cartagena, Bazurto	5.426	5.581	5.504	-		Pamplona (Norte de Santander)	19.608	20.221	19.894	=	
Santa Marta (Magdalena)	5.736	6.047	5.891	=		Pasto, El Potrerillo	19.048	19.286	19.167	+	
Sincelejo, Nuevo Mercado	5.581	6.008	5.727	-		Pereira, Mercasa	20.588	21.850	21.297	=	
Valledupar, Mercado Nuevo	5.426	5.581	5.530	=		Popayán, Plaza de mercado del barrio Bolívar	23.571	23.810	23.690	+	
Jugo instantáneo (sobre)						Santa Marta (Magdalena)	21.765	21.765	21.765	=	
Armenia, Mercar	33.889	34.167	34.028	=		Sincelejo, Nuevo Mercado	18.382	18.627	18.505	=	
Barranquilla, Barranquillita	24.167	24.722	24.444	=		Tuluá (Valle del Cauca)	19.975	20.123	20.061	=	
Barranquilla, Granabastos	24.417	25.333	24.824	=		Villavicencio, CAV	19.485	21.201	20.699	+	
Bogotá, D.C., Corabastos	28.333	29.000	28.750	+		Maíz enlatado					
Bogotá, D.C., Paloquemao	31.667	32.667	32.167	-		Medellín, Central Mayorista de Antioquia	9.307	9.703	9.561	+	
Bogotá, D.C., Plaza España	28.333	30.000	29.250	+		Manteca					
Buenaventura (Valle del Cauca)	41.333	41.667	41.556	=		Armenia, Mercar	5.133	5.320	5.251	=	
Cali, La Floresta	26.389	26.389	26.389	-		Bogotá, D.C., Corabastos	5.450	5.600	5.513	+	
Cali, Santa Helena	23.333	25.000	23.981	-		Bogotá, D.C., Plaza España	5.780	5.950	5.858	-	
Cali, Siloé	25.000	26.389	25.694	-		Buenaventura (Valle del Cauca)	3.690	3.800	3.762	=	
Cartagena, Bazurto	24.167	25.000	24.583	-							
Cartago (Valle del Cauca)	24.444	25.000	24.757	=							
Ibagué, Plaza La 21	23.611	24.444	23.993	=							

Cuadro 9. Mercados mayoristas. Precios de venta de productos procesados (continuación)
2019 (3 al 9 de agosto)

Productos y mercados	Pesos por kilogramo				Tendencia	Productos y mercados	Pesos por kilogramo				Tendencia
	Mínimo	Máximo	Medio				Mínimo	Máximo	Medio		
Manteca (continuación)						Mayonesa doy pack (continuación)					
Cartago (Valle del Cauca)	5.200	5.500	5.363	=		Palmira (Valle del Cauca)	10.667	11.667	11.417	-	
Cúcuta, Cenabastos	5.583	5.667	5.625	-		Pereira, Mercasa	8.000	8.513	8.282	=	
Florencia (Caquetá)	3.650	3.750	3.700	=		Popayán, Plaza de mercado del barrio Bolívar	15.132	17.544	16.301	-	
Ibagué, Plaza La 21	3.750	3.910	3.815	=		Santa Marta (Magdalena)	8.497	9.314	8.938	=	
Manizales, Centro Galerías	5.800	6.000	5.867	=		Sincelejo, Nuevo Mercado	10.528	10.972	10.792	=	
Neiva, Surabastos	3.800	4.000	3.900	-		Tuluá (Valle del Cauca)	10.667	16.557	13.508	+	
Palmira (Valle del Cauca)	6.360	6.600	6.470	+		Valledupar, Mercado Nuevo	11.111	11.111	11.111	=	
Pamplona (Norte de Santander)	5.667	5.833	5.778	=		Villavicencio, CAV	10.319	10.694	10.531	-	
Popayán, Plaza de mercado del barrio Bolívar	3.800	3.900	3.833	=		Mostaza doy pack					
Tuluá (Valle del Cauca)	5.480	5.700	5.590	=		Barranquilla, Barranquillita	9.167	9.508	9.389	-	
Margarina						Barranquilla, Granabastos	9.394	9.886	9.621	+	
Barranquilla, Barranquillita	12.250	13.000	12.479	=		Pereira, Mercasa	11.979	12.521	12.283	=	
Barranquilla, Granabastos	12.500	13.067	12.788	+		Sincelejo, Nuevo Mercado	9.470	9.470	9.470	=	
Bogotá, D.C., Corabastos	8.800	9.150	9.008	-		Panela cuadrada blanca					
Bogotá, D.C., Plaza España	9.080	9.250	9.143	+		Barranquilla, Barranquillita	2.400	3.133	2.723	+	
Bucaramanga, Centroabastos	10.440	11.000	10.647	+		Barranquilla, Granabastos	2.111	2.289	2.175	+	
Bucaramanga, Mercados del centro	10.800	12.400	11.400	=		Bucaramanga, Centroabastos	2.114	2.143	2.133	=	
Buenaventura (Valle del Cauca)	17.200	17.415	17.338	+		Bucaramanga, Mercados del centro	2.114	2.171	2.143	=	
Cali, La Floresta	17.000	18.000	17.400	=		Cartagena, Bazurto	1.714	1.786	1.739	-	
Cali, Siloé	17.500	17.800	17.650	=		Charalá (Santander)	1.688	1.750	1.729	=	
Cartago (Valle del Cauca)	15.200	16.000	15.723	=		Güepsa (Santander)	1.500	1.550	1.525	-	
Manizales, Centro Galerías	10.600	11.000	10.800	=		Ibagué, Plaza La 21	1.750	1.889	1.825	=	
Medellín, Central Mayorista de Antioquia	10.400	10.500	10.463	+		Medellín, Central Mayorista de Antioquia	1.733	2.917	2.398	-	
Medellín, Plaza Minorista "José María Villa"	11.200	11.500	11.400	=		Moniquirá (Boyacá)	1.419	1.469	1.450	-	
Neiva, Surabastos	7.700	8.000	7.875	-		San Gil (Santander)	1.550	1.600	1.583	-	
Palmira (Valle del Cauca)	17.400	17.800	17.625	+		Santana (Boyacá)	1.517	1.571	1.547	-	
Pamplona (Norte de Santander)	8.400	8.400	8.400	=		Sincelejo, Nuevo Mercado	2.000	2.000	2.000	=	
Pereira, Mercasa	14.924	15.244	15.084	=		Valledupar, Mercado Nuevo	1.944	2.333	2.093	=	
Popayán, Plaza de mercado del barrio Bolívar	16.400	16.500	16.440	=		Vélez (Santander)	1.500	1.550	1.528	-	
Santa Marta (Magdalena)	12.083	12.917	12.417	=		Panela cuadrada morena					
Tuluá (Valle del Cauca)	16.460	17.260	16.773	=		Ancuya (Nariño)	1.500	1.550	1.518	=	
Villavicencio, CAV	8.000	8.400	8.147	n.d.		Bogotá, D.C., Corabastos	2.100	2.200	2.150	+	
Mayonesa doy pack						Bogotá, D.C., Paloquemao	2.000	2.100	2.063	+	
Barranquilla, Barranquillita	11.000	11.139	11.042	=		Bogotá, D.C., Plaza España	2.000	2.100	2.063	+	
Barranquilla, Granabastos	10.833	11.333	11.093	-		Bogotá, D.C., Plaza Las Flores	2.100	2.150	2.133	-	
Bogotá, D.C., Corabastos	10.833	11.667	11.111	+		Bucaramanga, Centroabastos	2.067	2.133	2.104	=	
Bogotá, D.C., Plaza España	10.556	10.833	10.708	-		Bucaramanga, Mercados del centro	1.967	2.133	2.078	-	
Bucaramanga, Centroabastos	12.365	13.000	12.705	+		Caparrapí (Cundinamarca)	1.450	1.600	1.506	+	
Buenaventura (Valle del Cauca)	16.009	16.842	16.462	-		Charalá (Santander)	1.625	1.656	1.635	=	
Cali, La Floresta	12.000	12.667	12.444	=		Consacá (Nariño)	1.400	1.450	1.425	-	
Cali, Santa Helena	12.000	12.667	12.444	=		Cúcuta, Cenabastos	1.885	2.083	1.984	+	
Cali, Siloé	12.667	12.667	12.667	=		Cúcuta, La Nueva Sexta	1.786	1.885	1.819	-	
Cartagena, Bazurto	12.500	13.056	12.847	+		Florencia (Caquetá)	1.917	2.000	1.958	+	
Cartago (Valle del Cauca)	11.056	11.944	11.444	=		Güepsa (Santander)	1.492	1.542	1.514	-	
Ibagué, Plaza La 21	8.750	9.000	8.813	=		Moniquirá (Boyacá)	1.416	1.466	1.445	-	
Manizales, Centro Galerías	15.833	16.500	16.264	=		Montería, Mercado del Sur	1.786	2.000	1.875	=	
Medellín, Central Mayorista de Antioquia	9.167	9.583	9.396	+		Neiva, Surabastos	2.000	2.100	2.050	-	
						Nocaima (Cundinamarca)	1.300	1.450	1.378	-	

BOLETÍN SEMANAL PRECIOS MAYORISTAS

Cuadro 9. Mercados mayoristas. Precios de venta de productos procesados (continuación)
2019 (3 al 9 de agosto)

Productos y mercados	Pesos por kilogramo				Tendencia	Productos y mercados	Pesos por kilogramo				Tendencia
	Mínimo	Máximo	Medio				Mínimo	Máximo	Medio		
Panela cuadrada morena (continuación)						Pastas alimenticias (continuación)					
Pamplona (Norte de Santander)	1.995	2.128	2.061		+	Bucaramanga, Mercados del centro	4.480	4.720	4.560		=
Pasto, El Potrerillo	1.720	1.800	1.760		=	Buenaventura (Valle del Cauca)	4.229	4.563	4.344		+
Popayán, Plaza de mercado del barrio Bolívar	2.333	2.500	2.417		-	Cali, La Floresta	6.000	6.458	6.153		+
San Gil (Santander)	1.550	1.600	1.567		-	Cali, Santa Helena	4.800	5.000	4.867		=
Santa Marta (Magdalena)	2.133	2.267	2.167		=	Cali, Siloé	6.000	6.250	6.125		=
Santana (Boyacá)	1.513	1.564	1.539		-	Cartagena, Bazurto	4.000	4.167	4.125		-
Tuluá (Valle del Cauca)	2.996	3.063	3.035		=	Cartago (Valle del Cauca)	4.833	5.000	4.904		=
Vélez (Santander)	1.492	1.542	1.519		-	Cúcuta, Cenabastos	3.250	3.333	3.306		+
Villavicencio, CAV	2.000	2.080	2.040		-	Cúcuta, La Nueva Sexta	3.000	3.250	3.139		=
Villeta (Cundinamarca)	1.300	1.550	1.400		-	Florencia (Caquetá)	2.417	2.583	2.500		=
Panela en pastilla						Ibagué, Plaza La 21	5.500	5.750	5.606		+
Caparrapí (Cundinamarca)	1.406	1.458	1.445		+	Manizales, Centro Galerías	4.800	5.583	5.200		=
Nocaima (Cundinamarca)	1.450	1.500	1.488		-	Medellín, Central Mayorista de Antioquia	5.167	5.333	5.229		=
Villeta (Cundinamarca)	1.354	1.406	1.367		+	Medellín, Plaza Minorista "José María Villa"	5.500	5.667	5.583		=
Panela redonda blanca						Montería, Mercado del Sur	3.920	4.160	4.072		=
Medellín, Central Mayorista de Antioquia	1.700	1.830	1.764		-	Neiva, Surabastos	5.583	5.667	5.638		-
Panela redonda morena						Palmira (Valle del Cauca)	5.400	5.800	5.550		+
Ancuya (Nariño)	1.500	1.550	1.518		=	Pamplona (Norte de Santander)	3.167	3.250	3.222		+
Armenia, Mercar	2.792	2.958	2.875		-	Pasto, El Potrerillo	4.792	5.000	4.896		=
Buenaventura (Valle del Cauca)	1.521	1.583	1.549		=	Pereira, Mercasa	4.917	5.858	5.264		=
Cali, La Floresta	3.833	3.917	3.889		=	Popayán, Plaza de mercado del barrio Bolívar	4.833	5.000	4.933		-
Cali, Santa Helena	4.500	4.600	4.533		=	Santa Marta (Magdalena)	3.680	4.000	3.840		=
Cali, Siloé	3.833	3.917	3.875		=	Sincelejo, Nuevo Mercado	3.680	3.920	3.750		=
Caparrapí (Cundinamarca)	1.450	1.500	1.467		-	Tuluá (Valle del Cauca)	5.000	5.217	5.108		=
Cartago (Valle del Cauca)	2.521	2.542	2.536		=	Valledupar, Mercado Nuevo	3.600	3.760	3.680		=
Manizales, Centro Galerías	2.167	2.292	2.229		=	Villavicencio, CAV	5.000	5.333	5.163		-
Medellín, Central Mayorista de Antioquia	1.667	1.900	1.764		-	Sal yodada					
Medellín, Plaza Minorista "José María Villa"	1.750	1.833	1.781		=	Armenia, Mercar	1.080	1.104	1.091		=
Montería, Mercado del Sur	1.800	2.100	1.975		-	Barranquilla, Barranquillita	992	1.040	1.014		=
Palmira (Valle del Cauca)	2.658	2.708	2.685		-	Barranquilla, Granabastos	990	1.040	1.016		+
Pereira, Mercasa	2.833	3.227	3.048		=	Bogotá, D.C., Corabastos	580	620	603		+
Sandoná (Nariño)	1.450	1.500	1.475		-	Bogotá, D.C., Paloquemao	600	660	630		-
Sonsón (Antioquia)	1.563	1.667	1.620		++	Bogotá, D.C., Plaza España	1.000	1.100	1.054		+
Tuluá (Valle del Cauca)	2.821	2.875	2.850		=	Bucaramanga, Centroabastos	1.040	1.175	1.102		+
Yolombó (Antioquia)	1.458	1.650	1.519		-	Bucaramanga, Mercados del centro	1.050	1.150	1.088		+
Pastas alimenticias						Buenaventura (Valle del Cauca)	776	800	784		=
Arauca (Arauca)	2.750	2.875	2.813		=	Cali, La Floresta	1.040	1.120	1.067		=
Armenia, Mercar	5.000	5.200	5.100		=	Cali, Santa Helena	1.040	1.080	1.053		=
Barranquilla, Barranquillita	4.683	4.998	4.816		-	Cali, Siloé	1.040	1.080	1.060		=
Barranquilla, Granabastos	4.767	4.917	4.842		+	Cartagena, Bazurto	616	640	630		-
Bogotá, D.C., Corabastos	5.483	5.667	5.538		-	Cartago (Valle del Cauca)	1.000	1.040	1.016		=
Bogotá, D.C., Paloquemao	5.833	6.000	5.938		-	Cúcuta, Cenabastos	1.100	1.150	1.117		+
Bogotá, D.C., Plaza España	5.417	5.600	5.517		+	Cúcuta, La Nueva Sexta	1.100	1.100	1.100		+
Bogotá, D.C., Plaza Las Flores	5.417	5.500	5.444		+	Ibagué, Plaza La 21	1.152	1.192	1.180		-
Bucaramanga, Centroabastos	4.480	4.560	4.520		=	Manizales, Centro Galerías	1.120	1.200	1.160		=
						Medellín, Central Mayorista de Antioquia	1.104	1.160	1.126		=
						Medellín, Plaza Minorista "José María Villa"	1.120	1.160	1.140		=

Cuadro 9. Mercados mayoristas. Precios de venta de productos procesados (conclusión) 2019 (3 al 9 de agosto)

Productos y mercados	Pesos por kilogramo				Tendencia	Productos y mercados	Pesos por kilogramo				Tendencia
	Mínimo	Máximo	Medio				Mínimo	Máximo	Medio		
Sal yodada (continuación)						Sardinias en lata					
Montería, Mercado del Sur	960	1.000	978	=		Barranquilla, Barranquillita	7.592	7.755	7.657	=	
Neiva, Surabastos	1.200	1.240	1.210	+		Barranquilla, Granabastos	7.696	7.843	7.756	+	
Palmira (Valle del Cauca)	1.040	1.104	1.076	-		Bogotá, D.C., Corabastos	9.510	9.902	9.730	-	
Pamplona (Norte de Santander)	1.100	1.100	1.100	=		Bogotá, D.C., Plaza España	9.706	10.098	9.877	+	
Pasto, El Potrerillo	929	952	940	=		Buenaventura (Valle del Cauca)	6.907	6.978	6.940	+	
Pereira, Mercasa	947	1.000	982	=		Cali, La Floresta	8.471	8.824	8.624	-	
Popayán, Plaza de mercado del barrio Bolívar	1.056	1.072	1.061	=		Cali, Santa Helena	9.804	9.902	9.853	=	
Santa Marta (Magdalena)	1.000	1.080	1.030	=		Cali, Siloé	7.598	7.843	7.721	=	
Sincelejo, Nuevo Mercado	920	944	930	=		Cartagena, Bazurto	7.010	7.255	7.120	-	
Tuluá (Valle del Cauca)	1.016	1.040	1.026	-		Cartago (Valle del Cauca)	10.490	10.588	10.556	=	
Valledupar, Mercado Nuevo	960	1.040	987	=		Cúcuta, Cenabastos	9.804	10.343	10.049	+	
Villavicencio, CAV	1.015	1.025	1.019	-		Cúcuta, La Nueva Sexta	10.000	10.588	10.294	=	
						Manizales, Centro Galerías	10.098	10.392	10.245	=	
Salsa de tomate doy pack						Medellín, Central Mayorista de Antioquia	7.843	8.431	8.150	-	
Barranquilla, Barranquillita	11.000	11.222	11.076	+		Medellín, Plaza Minorista "José María Villa"	8.137	8.284	8.235	+	
Barranquilla, Granabastos	11.111	11.389	11.204	-		Montería, Mercado del Sur	7.255	7.289	7.263	+	
Bogotá, D.C., Corabastos	10.556	10.833	10.729	-		Palmira (Valle del Cauca)	10.588	10.882	10.721	+	
Bogotá, D.C., Plaza España	10.611	11.111	10.882	-		Pamplona (Norte de Santander)	9.804	10.049	9.886	-	
Bucaramanga, Centroabastos	10.271	11.000	10.590	=		Pasto, El Potrerillo	7.598	7.745	7.672	+	
Buenaventura (Valle del Cauca)	12.563	13.021	12.715	+		Pereira, Mercasa	10.000	10.635	10.277	=	
Cali, La Floresta	12.000	12.667	12.444	=		Popayán, Plaza de mercado del barrio Bolívar	7.843	7.990	7.923	-	
Cali, Santa Helena	12.000	12.667	12.222	=		Santa Marta (Magdalena)	7.059	7.392	7.222	=	
Cali, Siloé	12.667	12.667	12.667	=		Sincelejo, Nuevo Mercado	7.446	7.549	7.498	=	
Cartagena, Bazurto	15.417	16.042	15.677	=		Tuluá (Valle del Cauca)	9.657	10.392	9.951	=	
Cartago (Valle del Cauca)	11.056	11.944	11.444	=		Villavicencio, CAV	10.294	10.676	10.473	+	
Ibagué, Plaza La 21	7.500	8.000	7.713	+							
Manizales, Centro Galerías	12.500	13.958	13.319	=		Sopa de pollo (caja)					
Medellín, Central Mayorista de Antioquia	11.667	11.875	11.766	-		Bogotá, D.C., Corabastos	42.735	44.872	43.625	+	
Medellín, Plaza Minorista "José María Villa"	12.708	13.125	12.917	=		Bogotá, D.C., Paloquemao	42.735	45.584	44.338	-	
Montería, Mercado del Sur	8.750	10.667	9.979	=		Bogotá, D.C., Plaza España	42.735	44.516	43.447	-	
Palmira (Valle del Cauca)	10.667	11.667	11.417	-							
Pasto, El Potrerillo	12.500	13.056	12.778	=		Vinagre					
Pereira, Mercasa	8.000	8.513	8.282	=		Barranquilla, Barranquillita	1.492	1.567	1.540	=	
Popayán, Plaza de mercado del barrio Bolívar	11.250	13.377	12.293	=		Barranquilla, Granabastos	1.583	1.725	1.642	-	
Santa Marta (Magdalena)	8.497	9.314	8.938	=		Bucaramanga, Centroabastos	1.792	1.900	1.842	=	
Sincelejo, Nuevo Mercado	10.528	10.972	10.792	=		Bucaramanga, Mercados del centro	1.725	1.733	1.729	=	
Tuluá (Valle del Cauca)	10.667	13.042	11.786	+		Cartagena, Bazurto	1.292	1.317	1.306	+	
Valledupar, Mercado Nuevo	11.111	11.111	11.111	=		Cúcuta, Cenabastos	1.500	1.583	1.528	-	
Villavicencio, CAV	10.486	10.806	10.635	=		Cúcuta, La Nueva Sexta	1.583	1.667	1.639	+	
						Pamplona (Norte de Santander)	1.500	1.583	1.556	-	
						Pereira, Mercasa	4.410	4.667	4.538	=	
						Santa Marta (Magdalena)	1.167	1.250	1.217	=	
						Sincelejo, Nuevo Mercado	1.000	1.167	1.069	=	
						Valledupar, Mercado Nuevo	1.083	1.167	1.111	=	

TENDENCIAS

---	-	+	+++
Variación mayor al -20 %	Variación entre 0 % y -10 %	Variación entre 0 % y 10 %	Variación mayor al 20 %
--	=	++	n. d.
Variación entre -10 % y -20 %	Variación igual a 0 %	Variación entre 10 % y 20 %	No determinado

PRECIOS DE LA PANELA

Precios de la panela

Durante el mes de julio aumentaron los precios de las panelas cuadradas blanca y morena, debido a la disminución en la oferta procedente de los municipios de Mogotes, Valle de San José, Ocamonte y Charalá (Santander). Ingresaron compradores desde Bucaramanga, Oiba, Charalá, Socorro y San Gil (Santander). En el caso de la panela blanca, el alza fue del 18,60%, ofreciéndose el kilo a \$1.632.

De la misma forma, en Güepsa (Santander) subieron los precios de la panela redonda, tanto morena como blanca, situación que no fue constante durante todas las semanas del mes. Debido al paro nacional panelero realizado a finales de junio e inicios de julio, en la primera semana del mes la cotización subió, para luego bajar pues se contó con procesamiento de caña en los trapiches de los municipios de Güepsa, Chipatá, Barbosa y San Benito (Santander). Se despachó producto hacia los mercados de Cúcuta (Norte de Santander), Cartagena (Bolívar), Barranquilla (Atlántico) y Bogotá. El kilo de panela morena se vendió a \$1.567, 15,65% más que en junio.

Igual situación se presentó en Vélez (Santander), pues aumentaron las cotizaciones de la panela. El bajo nivel de procesamiento de caña panelera en los trapiches de los municipios de Vélez, Barbosa, Landázuri, Guavatá, Chipatá y San Benito (Santander), ocasionó este comportamiento a lo largo del mes. Se despachó producto hacia mercados de Bucaramanga, Bogotá, Tunja, Chiquinquirá y Sogamoso (Boyacá). El kilo de panela cuadrada blanca se negoció a \$1.583, 15,55% más que en junio.



Fuente: DANE

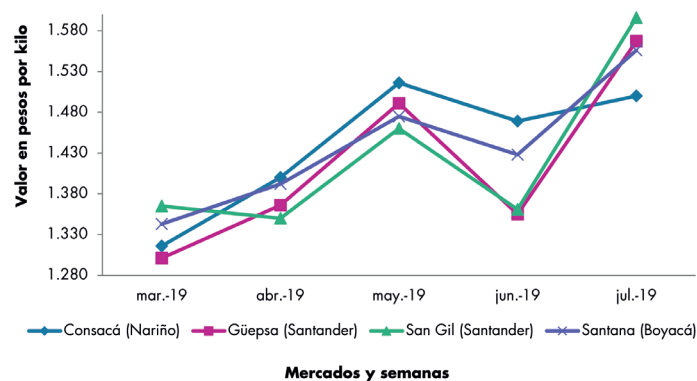
Cuadro 10. Precios por kilo de la panela redonda morena Marzo a julio de 2019

Mercados	2019				
	Marzo	Abril	Mayo	Junio	Julio
Ancuya (Nariño)	1.316	1.450	1.515	1.461	1.500
Caparrapí (Cundinamarca)	1.444	1.538	1.613	1.457	1.481
Sandoná (Nariño)	1.356	1.450	1.495	1.488	1.488
Yolombó (Antioquia)	1.491	1.545	1.633	1.467	1.609

Fuente: Sipsa-DANE. Cálculos: DANE.

Así mismo, en Yolombó (Antioquia) subió el precio de la panela redonda morena un 9,68%, ofreciéndose el kilo a \$1.609. A pesar que la caña sembrada se encuentra en un estado ideal para ser cortada, a mediados de julio se registraron problemas eléctricos en algunas zonas del municipio que retrasaron la producción de panela. Sin embargo, esta situación fue momentánea y las buenas condiciones climáticas favorecieron las cosechas y moliendas en las diferentes veredas del municipio. Se envió producto a comerciantes de Aguachica (Cesar), Puerto Berrío, Andes, Medellín (Antioquia) y Santander.

Gráfico 8. Comportamiento del precio de la panela cuadrada blanca Marzo a julio de 2019



Fuente: DANE, Sipsa.

En Moniquirá (Boyacá) también subieron los precios de la panela cuadrada. Se observó una disminución en el procesamiento de caña en los trapiches de los municipios de Moniquirá, Togüi, San José de Pare (Boyacá), Barbosa y Puente Nacional (Santander), donde algunas lluvias a fin de mes retrasaron el proceso productivo. Hubo buena afluencia de productores y comerciantes y se despachó panela hacia los mercados de Bogotá, Sogamoso, Chiquinquirá y Tunja (Boyacá).

Cuadro 11. Precios por kilo de la panela cuadrada morena Marzo a julio de 2019

Mercados	2019				
	Marzo	Abril	Mayo	Junio	Julio
Ancuya (Nariño)	1.325	1.450	1.515	1.461	1.500
Caparrapí (Cundinamarca)	1.503	1.544	1.634	1.460	1.543
Charalá (Santander)	1.552	1.496	1.604	1.531	1.625
Consacá (Nariño)	1.316	1.400	1.516	1.469	1.500
Güepsa (Santander)	1.301	1.366	1.491	1.355	1.567
Moniquirá (Boyacá)	1.308	1.331	1.466	1.388	1.543
Nocaima (Cundinamarca)	1.434	1.484	1.606	1.452	1.517
San Gil (Santander)	1.365	1.350	1.460	1.361	1.596
Santana (Boyacá)	1.343	1.392	1.475	1.428	1.556
Vélez (Santander)	1.316	1.360	1.464	1.359	1.573
Villeta (Cundinamarca)	1.511	1.485	1.658	1.482	1.597

Fuente: Sipsa-DANE. Cálculos: DANE.

También en el municipio de Caparrapí, en Cundinamarca, se incrementó la cotización de la panela en pastilla y cuadrada morena. Se dio una reducción en el volumen de comercialización a pesar

que las condiciones climáticas fueron favorables para la producción. En el caso de la panela en pastilla, el kilo se comercializó a \$1.618, lo que representó un alza del 10,97% frente al precio registrado en junio.

Cuadro 12. Precios por kilo de la panela cuadrada blanca Marzo a julio de 2019

Mercados	2019				
	Marzo	Abril	Mayo	Junio	Julio
Charalá (Santander)	1.604	1.546	1.635	1.594	1.775
Güepsa (Santander)	1.311	1.376	1.499	1.363	1.569
Moniquirá (Boyacá)	1.313	1.336	1.472	1.393	1.552
San Gil (Santander)	1.391	1.380	1.473	1.376	1.632
Santana (Boyacá)	1.350	1.400	1.483	1.436	1.564
Vélez (Santander)	1.326	1.367	1.473	1.370	1.583

Fuente: Sipsa-DANE. Cálculos: DANE.

Por último, en los mercados de Sandoná, Ancuya y Consacá, en Nariño, hubo estabilidad en los precios de la panela y una presencia constante de producto en los mercados. En Sandoná, por ejemplo, el kilo de panela redonda morena se vendió a \$1.488.

Cuadro 13. Precios por kilo de la panela en pastilla Marzo a julio de 2019

Mercados	2019				
	Marzo	Abril	Mayo	Junio	Julio
Caparrapí (Cundinamarca)	1.551	1.641	1.789	1.458	1.618
Nocaima (Cundinamarca)	1.557	1.646	1.838	1.547	1.688
Villeta (Cundinamarca)	1.695	1.691	1.938	1.595	1.634

Fuente: Sipsa-DANE. Cálculos: DANE.

PRECIOS DE VENTA DEL ARROZ Y SUBPRODUCTOS

Precios de venta del arroz y subproductos en molino durante julio

Arroz paddy

Durante el mes de julio los precios del arroz paddy no variaron en nueve de los veintidós municipios que reportaron información al Sipsa, mientras que en siete registraron incrementos. El alza que más se destacó fue la de Granada (Meta), donde la cotización subió 4,17% como consecuencia de nuevas negociaciones; ingresó producto desde las zonas abastecedoras de El Castillo y Puerto Lleras (Meta).

Lo mismo ocurrió en Cúcuta (Norte de Santander), donde las cotizaciones crecieron 4,15%, ante la escasez de grano en la región. Una situación similar se presentó el departamento del Huila, pues allí los municipios de Campoalegre, Neiva y Rivera comunicaron aumentos en los precios del 3,17%; las fuentes consultadas manifestaron que hay poca disponibilidad de materia prima y solo se está procesando la de origen regional.

Igualmente, en Lérída y Purificación (Tolima) los precios tuvieron un ascenso del 3,15%, para ambos casos. La anterior situación fue motivada en Lérída por la menor oferta de grano, en razón a que los cortes de cosechas se realizaron en meses anteriores. La materia prima que se utilizó fue oriunda de Lérída, Alvarado y Venadillo (Tolima). Por otra parte, en Purificación el alza estuvo relacionada con los bajos niveles de inventarios y se trilló grano procedente de Saldaña, Purificación y Espinal (Tolima).

Los precios permanecieron sin cambios en Aguazul, Yopal (Casanare), Barranquilla (Atlántico),

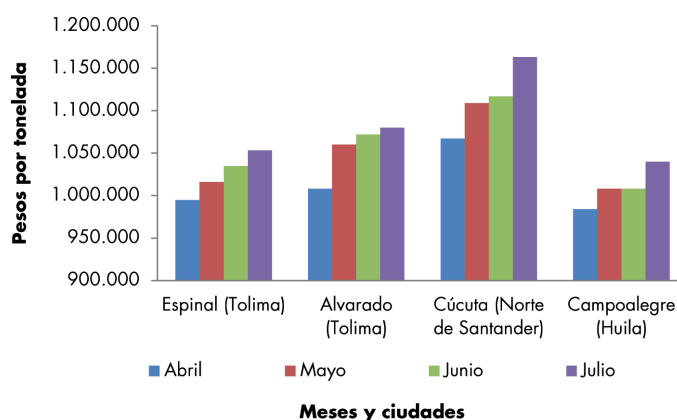


Fuente: rcnradio.com

Bucaramanga (Santander), Valledupar (Cesar), Alvarado, Espinal, Ibagué y Venadillo (Tolima). Por ejemplo, en Valledupar las cotizaciones no variaron como estrategia comercial para estimular las ventas, pese a que allí se informaron disminuciones en los volúmenes de carga recibidos desde la zona rural de Valledupar y Fonseca (La Guajira).

De manera similar ocurrió con las cotizaciones en Barranquilla, pues estas continuaron iguales frente al mes anterior. Lo anterior se dio gracias al grano que ingresó proveniente de Estados Unidos, pues la oferta nacional fue reducida.

Gráfico 9. Precio del arroz paddy 2019 (Abril-julio)



Fuente: DANE, Sipsa.

Arroz blanco

Para el mes de julio, las cotizaciones del arroz blanco en bulto se incrementaron en trece de los diecinueve municipios visitados y solo se redujeron en uno. El alza más representativa se dio en Villavicencio (Meta) con

10,92%. Los molinos adujeron este comportamiento a las reducidas existencias con las que cuentan.

Al mismo tiempo subieron las cotizaciones en el departamento del Tolima, en los municipios de Alvarado, Ibagué y Purificación, con 7,63%, 7,92% y 8,16%, de manera respectiva. En Purificación y Alvarado, este comportamiento estuvo justificado por los mayores costos del arroz paddy que se procesó; mientras que en Ibagué hubo poca oferta de materia prima, sumado a las mayores órdenes de compra desde las ciudades de Cali y Bogotá.

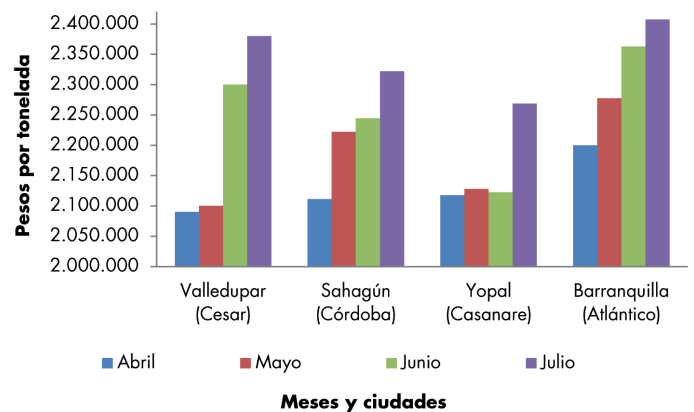
También aumentaron los precios en Campoalegre (Huila) en un 9,09%. Lo anterior obedeció a la escasez de grano para la trilla y a que se redujeron las zonas de cultivos por efecto del verano. Lo mismo ocurrió en Aguazul y Yopal (Casanare), donde las cotizaciones crecieron 6,22% y 6,89%, respectivamente, ante una mayor demanda por parte de los compradores usuales; además, se reportó una disminución en la disponibilidad de materia prima.

Igualmente, en Montería, Planeta Rica y Sahagún las cotizaciones reflejaron una tendencia positiva. Por ejemplo, en Montería el precio subió 4,55%, en razón a la finalización de los ciclos productivos en la zona rural de Montería; adicionalmente, el arroz que fue procesado tuvo que ser traído desde María la Baja (Bolívar) a un costo más elevado.

En contraste, el único municipio que reportó menores cotizaciones fue Bucaramanga (Santander); allí una menor cantidad de órdenes de compra, sumado a un incremento en los niveles de grano almacenado generaron que el precio descendiera 6,54%. El arroz que se trilló llegó desde San Alberto (Cesar).

Finalmente, solo en Barranquilla se dio estabilidad en el precio. Allí se logró compensar la reducida oferta de grano nacional con la llegada de grano originario de Estados Unidos. Se despachó hacia las ciudades de Cartagena, Sincelejo, Barranquilla, Santa Marta y Valledupar.

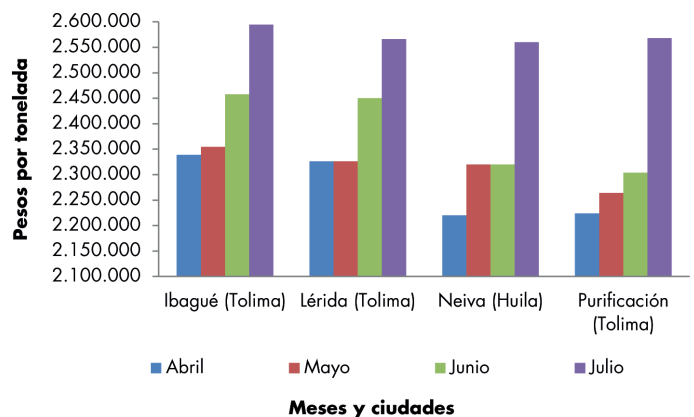
Gráfico 10. Precio del arroz blanco en bulto 2019 (Abril-julio)



Fuente: DANE, Sipsa.

Por otra parte, los precios del arroz blanco empacado se incrementaron en dieciséis de los diecinueve municipios que reportaron información al Sipsa y solo cayeron en uno. El aumento más representativo se dio en Granada (Meta) (12,28%) y se dio como consecuencia de la escasez de materia prima, ya que hasta ahora está iniciando la cosecha. Una situación similar se dio en Acacías y Villavicencio, en el mismo departamento, donde también se reportó falta de grano para el procesamiento; allí las cotizaciones se incrementaron en 10,53% y 8,16%, de manera respectiva.

Gráfico 11. Precio del arroz blanco empacado 2019 (Abril-julio)



Fuente: DANE, Sipsa.

El departamento que más alzas en las cotizaciones presentó fue Tolima, donde seis municipios reportaron dicha tendencia. Sobresalieron las variaciones de Alvarado y Purificación, con 8,47% y 11,46%, respectivamente. En ambos casos este comportamiento estuvo sustentado en los mayores costos del grano para la trilla, sumado una elevada demanda por parte de los mercados de Cali, Medellín, el Eje Cafetero y la Costa Caribe. El grano llegó desde Saldaña, Natagaima, Coyaima y Guamo (Tolima).

En el departamento del Huila, se destacó el incremento de los precios en su capital con 10,34% y que fue motivada por el aumento de los costos de producción derivados de la menor disponibilidad de materia prima.

Así mismo, subieron las cotizaciones en Aguazul y Yopal (Casanare), en 4,94% y 4,69%, respectivamente. Lo anterior obedeció al desabastecimiento de paddy del departamento y a los bajos niveles de inventarios. Los molinos reportaron que están iniciando las cosechas.

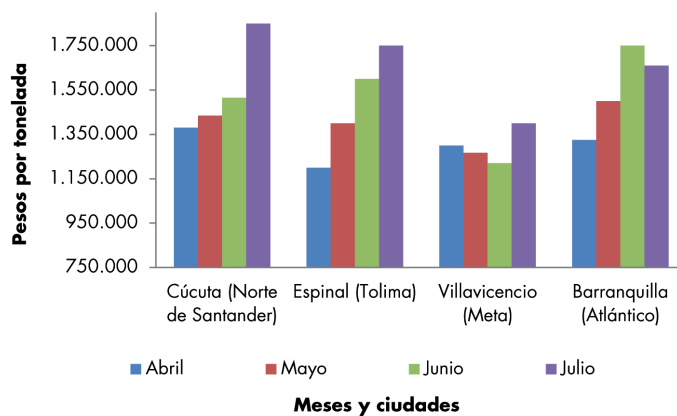
En cambio, los molinos del municipio de Bucaramanga (Santander) fueron los únicos que comunicaron un descenso en sus precios del 7,74%, pues se redujo la demanda por parte de los mercados locales, los cuales reportaron inventarios altos de producto. El grano que se procesó provino de San Alberto (Cesar).

Harina de arroz y arroz cristal

Los precios de la harina de arroz durante el mes de julio mostraron una tendencia al alza en doce de los veinticinco mercados donde el Sipsa recopiló información, mientras que se mantuvieron en cinco y se redujeron en tres. El incremento más destacado se presentó en Montería (Córdoba) con 20,43% y estuvo asociado a una alta demanda y poca oferta del subproducto.

Así mismo, subieron las cotizaciones en Aguazul y Yopal (Casanare); las mismas correspondieron al 17,40% y 16,82%, de manera respectiva. En ambos casos fue causado por la escasez de materia prima, porque hasta ahora están iniciando los cortes de cosechas en el departamento.

Gráfico 12. Precio del arroz cristal 2019 (Abril-julio)



Fuente: DANE, Sipsa.

De igual forma crecieron los precios en Granada y Villavicencio (Meta) en 14,29% y 13,66%, respectivamente; lo anterior fue motivado por la poca disponibilidad de grano para el procesamiento sumado a un mayor número de órdenes de compra. En Villavicencio se reportaron existencias reducidas.

De manera similar, en Campoalegre y Rivera (Huila) el incremento en las cotizaciones correspondió al 7,12% y 10,81%, respectivamente. Dicha situación estuvo explicada, en el caso de Campoalegre por el alto costo del paddy y en Rivera, por nuevos acuerdos comerciales con principales clientes del departamento de Huila.

Los únicos lugares donde cayeron las cotizaciones fueron Neiva (Huila), Planeta Rica y Sahagún (Córdoba), en estos dos últimos municipios las reducciones correspondieron a 7,16% y 7,39% y fueron generadas por la lenta rotación de los inventarios, de ahí que los molinos para incentivar las ventas redujeran el precio. En Neiva el descenso fue del 6,67% y fue provocada por recientes negociaciones ante las mayores compras por parte los clientes dedicados a la elaboración de concentrados.

Los precios siguieron sin cambios en los municipios de Barranquilla (Atlántico), Bucaramanga (Santander), Valledupar (Cesar), Ibagué y Venadillo (Tolima). Por ejemplo, en Ibagué la oferta del subproducto fue

suficiente para atender la demanda de los mercados de Medellín, Bogotá y Barranquilla.

Las cotizaciones del arroz cristal también registraron un comportamiento al alza en el transcurso del mes de julio en cinco de los quince mercados donde se recolectó información, permanecieron estables en cuatro y cayeron en dos. El alza más notable fue la reportada en Rivera (Huila), con 35,33%, ante nuevos acuerdos comerciales con los principales clientes ubicados en Valle del Cauca.

En Neiva (Huila), subieron los precios en un 20,00%, como consecuencia de la menor disponibilidad del subproducto. Se despachó principalmente arroz cristal para la industria cervecera. Esta tendencia también se vio replicada en Cúcuta (Norte de Santander), aunque allí el ascenso representó un 22,11% y los molinos adujeron dicha conducta a la falta de grano para el procesamiento.

Así mismo, crecieron las cotizaciones en Espinal (Tolima) y Villavicencio (Meta), en 9,38% y 14,75%, respectivamente. En Espinal esta situación también se dio por la reducida oferta del grano para la trilla, mientras que en Villavicencio fue causada por la ausencia de existencias almacenadas.

Los únicos lugares donde descendieron los precios fueron en Yopal (Casanare) y Barranquilla (Atlántico) con 5,83% y 5,14%, respectivamente. En el caso de este último se debió una estrategia comercial para dinamizar las ventas; el subproducto se ofreció en las ciudades de Valledupar, Sincelejo, Barranquilla y Cartagena.

Finalmente, las cotizaciones continuaron sin variaciones en Bucaramanga (Santander), Campoalegre (Huila), Ibagué (Tolima) y Magangué (Bolívar). Por ejemplo, en Ibagué se vendió producto a los mercados de Bogotá, Chinchiná y Cali.

BOLETÍN SEMANAL PRECIOS MAYORISTAS

Cuadro 14. Precios de venta del arroz y subproductos en molino 2019 (Julio)

Productos y mercados	Pesos por tonelada			Tendencia
	Mínimo	Máximo	Medio	
Arroz blanco empacado				
Acacias (Meta)	2.520.000	2.520.000	2.520.000	oo
Aguazul (Casanare)	2.568.000	2.576.000	2.572.000	o
Alvarado (Tolima)	2.560.000	2.560.000	2.560.000	oo
Bucaramanga (Santander)	2.200.000	2.310.000	2.263.333	xx
Campoalegre (Huila)	2.400.000	2.560.000	2.480.000	oo
Cúcuta (Norte de Santander)	2.625.000	2.840.000	2.701.667	o
Espinal (Tolima)	2.560.000	2.568.000	2.562.667	o
Granada (Meta)	2.560.000	2.560.000	2.560.000	ooo
Ibagué (Tolima)	2.560.000	2.690.000	2.594.500	o
Lérida (Tolima)	2.566.000	2.566.000	2.566.000	o
Neiva (Huila)	2.560.000	2.560.000	2.560.000	oo
Purificación (Tolima)	2.568.000	2.568.000	2.568.000	oo
Rivera (Huila)	2.520.000	2.520.000	2.520.000	oo
Sahagún (Córdoba)	2.311.000	2.333.000	2.322.000	o
San Martín (Meta)	2.480.000	2.480.000	2.480.000	=
Venadillo (Tolima)	2.560.000	2.560.000	2.560.000	o
Villanueva (Casanare)	2.400.000	2.400.000	2.400.000	n.d
Villavicencio (Meta)	2.400.000	2.560.000	2.480.000	oo
Yopal (Casanare)	2.337.000	2.578.000	2.480.250	o
Arroz blanco en bulo				
Acacias (Meta)	2.280.000	2.280.000	2.280.000	o
Aguazul (Casanare)	2.420.000	2.500.000	2.455.333	o
Alvarado (Tolima)	2.540.000	2.540.000	2.540.000	oo
Barranquilla (Atlántico)	2.311.000	2.578.000	2.407.333	=
Bucaramanga (Santander)	2.070.000	2.210.000	2.143.333	x
Campoalegre (Huila)	2.400.000	2.400.000	2.400.000	oo
Cúcuta (Norte de Santander)	2.400.000	2.600.000	2.468.000	o
Ibagué (Tolima)	2.500.000	2.880.000	2.690.000	oo
Magangué (Bolívar)	2.267.000	2.333.000	2.297.800	n.d
Montería (Córdoba)	2.267.000	2.333.000	2.300.000	o
Planeta Rica (Córdoba)	2.289.000	2.289.000	2.289.000	o
Purificación (Tolima)	2.360.000	2.360.000	2.360.000	oo
Sahagún (Córdoba)	2.311.000	2.333.000	2.322.000	o
San Bernardo del Viento (Córdoba)	2.222.000	2.222.000	2.222.000	n.d
San Marcos (Sucre)	2.222.000	2.333.000	2.277.500	n.d
San Martín (Meta)	2.400.000	2.400.000	2.400.000	n.d
Valledupar (Cesar)	2.300.000	2.440.000	2.380.000	o
Villavicencio (Meta)	2.200.000	2.560.000	2.380.000	oo
Yopal (Casanare)	1.975.000	2.380.000	2.268.750	o
Arroz cristal				
Barranquilla (Atlántico)	1.600.000	1.720.000	1.660.000	x
Bucaramanga (Santander)	1.550.000	1.550.000	1.550.000	=
Campoalegre (Huila)	900.000	900.000	900.000	=
Cúcuta (Norte de Santander)	1.700.000	2.000.000	1.850.000	ooo
Espinal (Tolima)	1.750.000	1.750.000	1.750.000	oo
Granada (Meta)	1.100.000	1.100.000	1.100.000	n.d
Ibagué (Tolima)	1.600.000	1.600.000	1.600.000	=
Magangué (Bolívar)	1.800.000	2.000.000	1.900.000	=

Productos y mercados	Pesos por tonelada			Tendencia
	Mínimo	Máximo	Medio	
Arroz cristal (continuación)				
Neiva (Huila)	900.000	900.000	900.000	ooo
Rivera (Huila)	1.245.000	1.245.000	1.245.000	ooo
San Bernardo del Viento (Córdoba)	1.400.000	1.400.000	1.400.000	n.d
San Marcos (Sucre)	1.320.000	1.800.000	1.560.000	n.d
Valledupar (Cesar)	2.000.000	2.000.000	2.000.000	n.d
Villavicencio (Meta)	1.300.000	1.500.000	1.400.000	ooo
Yopal (Casanare)	1.260.000	1.700.000	1.506.667	x
Arroz granza				
Aguazul (Casanare)	935.000	1.082.000	1.008.500	x
Alvarado (Tolima)	1.365.000	1.365.000	1.365.000	=
Barranquilla (Atlántico)	1.000.000	1.200.000	1.100.000	oo
Campoalegre (Huila)	1.200.000	1.200.000	1.200.000	ooo
Cúcuta (Norte de Santander)	819.000	1.200.000	989.750	=
Espinal (Tolima)	1.040.000	1.187.000	1.092.333	o
Ibagué (Tolima)	893.000	1.270.000	1.123.600	oo
Magangué (Bolívar)	750.000	750.000	750.000	n.d
Montería (Córdoba)	900.000	1.050.000	975.000	o
Planeta Rica (Córdoba)	672.000	672.000	672.000	xxx
Purificación (Tolima)	924.000	924.000	924.000	o
Sahagún (Córdoba)	735.000	900.000	817.500	ooo
San Marcos (Sucre)	800.000	880.000	840.000	n.d
Valledupar (Cesar)	700.000	800.000	766.667	=
Venadillo (Tolima)	1.050.000	1.050.000	1.050.000	ooo
Villavicencio (Meta)	1.000.000	1.000.000	1.000.000	oo
Yopal (Casanare)	800.000	1.365.000	1.054.333	oo
Arroz paddy verde				
Acacias (Meta)	1.000.000	1.020.000	1.010.000	n.d
Aguazul (Casanare)	1.010.000	1.020.000	1.016.667	=
Alvarado (Tolima)	1.080.000	1.080.000	1.080.000	=
Barranquilla (Atlántico)	1.050.000	1.200.000	1.125.000	=
Bucaramanga (Santander)	1.160.000	1.216.000	1.178.667	=
Campoalegre (Huila)	1.040.000	1.040.000	1.040.000	o
Cúcuta (Norte de Santander)	1.152.000	1.168.000	1.163.200	o
Espinal (Tolima)	1.048.000	1.064.000	1.053.333	=
Granada (Meta)	1.000.000	1.000.000	1.000.000	o
Ibagué (Tolima)	1.064.000	1.136.000	1.094.400	=
Lérida (Tolima)	1.048.000	1.048.000	1.048.000	o
Magangué (Bolívar)	1.050.000	1.050.000	1.050.000	n.d
Neiva (Huila)	1.040.000	1.040.000	1.040.000	o
Purificación (Tolima)	1.048.000	1.048.000	1.048.000	o
Rivera (Huila)	1.040.000	1.040.000	1.040.000	o
San Marcos (Sucre)	1.100.000	1.100.000	1.100.000	n.d
San Martín (Meta)	1.000.000	1.008.000	1.005.333	n.d
Valledupar (Cesar)	1.150.000	1.200.000	1.183.333	=
Venadillo (Tolima)	1.080.000	1.088.000	1.084.000	=
Villanueva (Casanare)	984.000	984.000	984.000	n.d
Villavicencio (Meta)	1.000.000	1.016.000	1.004.000	n.d
Yopal (Casanare)	1.000.000	1.040.000	1.013.000	=

Cuadro 14. Precios de venta del arroz y subproductos en molino (conclusión)
2019 (Julio)

Productos y mercados	Pesos por tonelada			Tendencia
	Mínimo	Máximo	Medio	
Harina de arroz				
Acacias (Meta)	788.000	840.000	814.000	n.d
Aguazul (Casanare)	700.000	892.000	796.000	°°°
Alvarado (Tolima)	872.000	872.000	872.000	°
Barranquilla (Atlántico)	650.000	680.000	670.000	=
Bucaramanga (Santander)	800.000	800.000	800.000	=
Campoalegre (Huila)	780.000	875.000	827.500	°°
Cúcuta (Norte de Santander)	756.000	820.000	785.600	°
Espinal (Tolima)	788.000	924.000	850.667	°°
Granada (Meta)	840.000	840.000	840.000	°°°
Ibagué (Tolima)	735.000	924.000	802.600	=
Lérida (Tolima)	1.023.000	1.023.000	1.023.000	°
Magangué (Bolívar)	650.000	650.000	650.000	n.d
Montería (Córdoba)	700.000	750.000	725.000	°°°

Productos y mercados	Pesos por tonelada			Tendencia
	Mínimo	Máximo	Medio	
Harina de arroz (continuación)				
Neiva (Huila)	700.000	700.000	700.000	x
Planeta Rica (Córdoba)	687.000	687.000	687.000	xx
Purificación (Tolima)	746.000	746.000	746.000	°°
Rivera (Huila)	820.000	820.000	820.000	°°
Sahagún (Córdoba)	683.000	683.000	683.000	xx
San Bernardo del Viento (Córdoba)	750.000	750.000	750.000	n.d
San Marcos (Sucre)	700.000	750.000	725.000	n.d
Valledupar (Cesar)	750.000	875.000	808.333	=
Venadillo (Tolima)	788.000	788.000	788.000	=
Villanueva (Casanare)	788.000	788.000	788.000	n.d
Villavicencio (Meta)	777.000	850.000	822.333	°°°
Yopal (Casanare)	750.000	809.000	789.000	°°°

TENDENCIAS

--- Variación mayor al -20 %	- Variación entre 0 % y -10 %	+ Variación entre 0 % y 10 %	+++ Variación mayor al 20 %
-- Variación entre -10 % y -20 %	= Variación igual a 0 %	++ Variación entre 10 % y 20 %	n. d. No determinado



@DANE_Colombia



/DANEColombia



/DANEColombia



@DANEColombia

SIPSA Sistema de Información de Precios y Abastecimiento del Sector Agropecuario

www.dane.gov.co