

Comportamiento de los precios

Aumentaron los precios de los alimentos



Fuente: DANE.

El Departamento Administrativo Nacional de Estadística (DANE), por medio del Sistema de Información de Precios y Abastecimiento del Sector Agropecuario (Sipsa), comunicó que durante la semana del 3 al 9 de octubre de 2015 se registró un aumento en las cotizaciones de las hortalizas, las frutas y los tubérculos.

Subieron los precios de las verduras, debido al comportamiento de la arveja verde en vaina, el repollo blanco, el tomate chonto, la ahuyama, el pepino cohombro, la remolacha, la zanahoria, la habichuela y el chócolo mazorca y el frijol verde. En el caso de la arveja verde en vaina, se registró una reducción en el abastecimiento procedente de Cajamarca (Tolima) e Ipiales (Nariño).

Igualmente, se incrementan las cotizaciones de las frutas, especialmente de la mora de Castilla, el limón Tahití, la piña gold, la curuba, el tomate de árbol, el maracuyá, el aguacate papelillo, la fresa, el banano criollo, la naranja común y el lulo. Se registró una reducción en la producción de mora de Castilla en Cundinamarca, Antioquia y Risaralda, lo que ocasionó el alza.

También esta semana aumentaron los precios de los tubérculos, principalmente de las papas criolla limpia, única, suprema, capira, parda pastusa y nevada, el plátano hartón verde y las arracachas blanca y amarilla. El incremento de la cotización de la papa criolla limpia estuvo motivado por la reducción en la oferta procedente del altiplano cundiboyacense y Santander.

Informe de contexto

Descripción de las diferentes variedades de papaya

La papaya es uno de los frutales de mayor consumo en el país por su sabor dulce y fresco y porque tiene una oferta constante a lo largo del año. Esta es una fruta delicada, muy susceptible a daños producidos por golpes y que se madura rápidamente, por lo que una vez cosechada debe ser transportada lo más rápido posible a su destino final evitando la exposición directa a los rayos del sol. También se destacan sus propiedades medicinales, especialmente las digestivas, por lo que su consumo es ampliamente reconocido.

En el país se producen diversos tipos de papaya: Maradol, hawaiana, redonda, melona y tainung, entre otras. Todas ellas tienen diferentes características pero los mismos usos, por lo que es posible reemplazar una variedad por otra; tanto así que entre los consumidores finales la mayoría desconoce cuál es la variedad de papaya que compra y consume.

También se han observado cambios en las zonas de cultivo. Anteriormente a los mercados llegaba papaya hawaiana desde Tierralta y Valencia, en Córdoba, donde había buena producción. Actualmente los productores de esta zona han ido cambiando la variedad que siembran y se dedicaron a la tainung, entre otras razones por su mayor rendimiento y porque esta es más resistente al transporte y la manipulación.

Tainung

Esta variedad es la de mayor comercialización en los mercados de la Costa Atlántica. Según los comerciantes de esta zona del país, tiene ventaja sobre las de-

CONTENIDO

	pág.		pág.
Comportamiento de los precios	1	Verduras y hortalizas	5
Informe de contexto	1	Frutas frescas	13
Indicador de abastecimiento	3	Tubérculos, raíces y plátanos	22
Lo que más sube, lo que más baja	4	Granos, carnes y procesados	26



Papaya maradol



Papaya tainung



Papaya hawaiana



Fuente: DANE.

más variedades, pues cuenta con mejor sabor, mayor duración y mayor resistencia en el transporte.

Se destaca porque tiene la pulpa de color rojo y un aroma fuerte, su cáscara es amarilla verdosa y muchas veces tiene puntos negros. Su peso oscila entre 500 y 1500 gramos; es de forma ovalada y su tamaño va de 20 a 25 centímetros de largo. La madurez se identifica cuando el fruto empieza a tornarse amarillo pintón. Su sabor se caracteriza por ser muy dulce, pero no fuerte.

Además, dado que las zonas productoras están ubicadas en Cereté, Montería, Valencia y Tierralta (Córdoba), el valor de los fletes es más bajo. En estos municipios los cultivos son tecnificados y parte de la que allí se produce se destina a la exportación. También se cultiva en Sabanalarga, Ponedera, Repelón (Atlántico), Aracataca, Ciénaga, Sitio Nuevo, Remolino (Magdalena) y los Llanos Orientales.

Los comerciantes afirman que es más percedera, pues su cáscara es delgada y se maltrata en el transporte, por lo que su vida útil es de aproximadamente tres días; sin embargo, es la preferida en las tiendas y supermercados por la buena presencia que tiene, encerada y muy brillante.

Papaya Maradol

Es la variedad que se vende más ampliamente en los mercados mayoristas del país. Tiene forma alargada de entre 20 y 30 centímetros de largo y su peso varía entre 1,5 y 3 kilos, pero es común encontrar en los mercados papayas pequeñas, medianas y grandes.

Su sabor es suave y dulce y tiene un alto contenido de agua. En cuanto al color, va desde el amarillo hasta el naranja y diferentes tonalidades de rojo. El color de su pulpa es rojizo.

Se cultiva principalmente en Aguachica, Jagua de Ibérico, Pelaya, San Alberto, El Copey, Becerril (César), Granada, Acacías (Meta), Saravena (Arauca), Gigante, Tarqui (Huila), Guamo, Mariquita (Tolima), La Unión, Roldanillo, Toro, Palmira, Rozo (Valle del Cauca) y Casanare. Según su procedencia, el contenido de azúcar puede variar; por ejemplo si es de Tolima el sabor es mucho más dulce que el de la procedente de Valle del Cauca; también se destaca la papaya llanera por su sabor dulce.

Su vida útil es de más o menos cinco días si llega pintonada, tiempo que se reduce a dos si ingresa madura. Después de alcanzar su maduración óptima, puede durar un máximo de 8 días siempre y cuando sea un producto sano, ya que cualquier daño físico o magulladura acelera el ataque de hongos que la descomponen de manera más rápida.

Sin embargo, esta variedad tiene alta aceptación entre los comerciantes y los consumidores, pues su cáscara es más gruesa y esto hace que se dañe menos y facilita el transporte; además, afirman algunos que la cantidad de semillas en su interior es menor.

Vale la pena anotar que esta es la variedad preferida por las fruterías por su tamaño y sabor, y porque al porcionarla es más consistente.

Hawaiana

Es la más pequeña de las variedades de papaya que se encuentran en el mercado, pues tiene un tamaño que va entre los 15 y los 20 centímetros.

No solo el tamaño la diferencia de las demás variedades, sino también su forma, pues esta es un poco más redonda y ancha hacia la mitad. Su tamaño es más uniforme y pequeño y su peso está entre 250 y 700 gramos.

Al igual que otras variedades, tiene un sabor dulce, pero su cáscara está entre amarilla y verde y al ser dura permite la manipulación y el transporte. Su vida

útil es de máximo 3 días, pero si no se cosecha correctamente su sabor se torna amargo.

Hace unos años, esta variedad tuvo mucha aceptación por su tamaño más pequeño y que podía consumirse en un mismo día, pero al no tener un abastecimiento constante a lo largo del año, perdió popularidad, aunque es común encontrarla en supermercados y almacenes de cadena.

Hoy en día se cultiva en los Llanos Orientales y en Córdoba (aunque en menor medida) donde, como se mencionó anteriormente, se ha cambiado por el cultivo de la papaya tainung.

Indicador de abastecimiento de alimentos

Disminuye ingreso de frutas

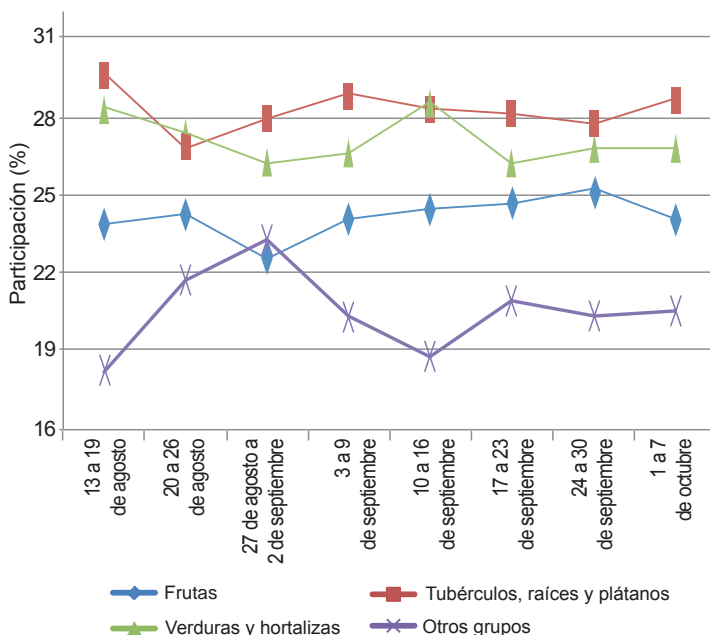
El acopio en los mercados mayoristas de Mercar, Barranquillita, Granabastos, Corabastos, Las Flores, Centroabastos, Cavasa, Santa Helena, Cenabastos, La Nueva Sexta, Centro de Acopio de Ipiales, Central Mayorista de Antioquia, Plaza Minorista José María Villa¹, Surabastos, Mercasa y La Central de Abastos de Villavicencio, para las semanas del 24 al 30 de septiembre y del 1 al 7 de octubre, registró un descenso del 2,20 %.

Esta disminución en el abastecimiento se debió a un menor ingreso de alimentos en dichos mercados. En Cúcuta, en Cenabastos y La Nueva Sexta, el acopio se redujo en un 15,12 %; en Pereira, en Mercasa, el abastecimiento disminuyó en un 14,15 %; en Ipiales, en el Centro de Acopio, se redujo un 13,95 %; en Bucaramanga, en Centroabastos, el aprovisionamiento de alimentos cayó en un 8,62 %; en Bogotá D. C., en Corabastos y Las Flores, se observó una disminución del 4,37 %; y en Cali, en Cavasa y Santa Helena, los inventarios de alimentos descendieron en un 0,91 %. Por el contrario, en Barranquilla, en Barranquillita y Granabastos, el acopio aumentó en un 8,58 %; en Neiva, en Surabastos, se incrementó en un 7,12 %; en Armenia, en Mercar, fue del 6,84 %; en Villavicencio, en la Central de Abastos, el aprovisionamiento aumentó en un 6,28 %; y en Medellín, en la CMA y la Plaza Minorista José María Villa, el acopio de alimentos creció un 4,19 %.

De este modo, en Cenabastos y La Nueva Sexta, los procesados reportaron los menores inventarios, ya que se redujeron sus inventarios en un 32,59 %, por los menores volúmenes de arroz y azúcar; en Mercasa, del mismo modo, los procesados registraron un descenso en el aprovisio-

namiento del 35,08 %, como resultado de la menor oferta de huevos y lenteja; en el Centro de Acopio de Ipiales, el abastecimiento de las verduras y hortalizas disminuyó en un 20,97 %, ante la baja oferta de arveja verde en vaina. En el caso de Centroabastos se presentó un descenso en el ingreso del grupo de las frutas del 10,13 %, por alimentos como el melón y la uva Isabela; en Corabastos y Las Flores, también las frutas fueron la razón del descenso en

Gráfico 1. Participación de los alimentos que fueron registrados en los mercados Mercar, Barranquillita, Granabastos, Corabastos, Las Flores, Centroabastos, Cavasa, Santa Helena, Cenabastos, La Nueva Sexta, Centro de Acopio, CMA, Plaza Minorista José María Villa, Surabastos, Mercasa y la Central de Abastos de Villavicencio. 2015 (13 de agosto al 7 de octubre)



¹ Anteriormente denominada Coomerca.

Fuente: SIPSA, Ministerio de Agricultura y Desarrollo Rural-DANE.



el abastecimiento en un 10,03 %, debido a una menor oferta de limón Tahití y mandarina común. Y en Cavasa y Santa Helena, el abastecimiento disminuyó en un 15,89 % a raíz de los menores volúmenes acopiados de procesados, por efecto del bajo ingreso de carne de res y leche cruda.

Por el contrario, en Barranquillita, los procesados presentaron un aumento del 22,36 % en el acopio, debido a la buena oferta de carne de pollo y maíz blanco; en el mercado de Surabastos, los tubérculos, raíces y plátanos mostraron un incremento en el suministro del 10,05 %, como resultado del mayor ingreso de arracacha y plátano guineo; en la central de Mercar se observó un incremento en los inventarios de los alimentos procesados en un 62,84 %, principalmente por el frijol y la panela; en el mercado mayorista de Villavicencio, el grupo de las

frutas registró un aumento del 9,60 %, siendo la mandarina arrayana y la naranja Valencia los productos que más incidieron en este comportamiento. Y en la CMA y la Plaza Minorista José María Villa se reportó un incremento en el abastecimiento de los procesados en un 13,12 %, lo que obedeció al buen ingreso de maíz amarillo y panela.

Así, la participación para la semana comprendida del 1 al 7 de octubre, en el acumulado de los mercados, fue de la siguiente manera: los tubérculos, raíces y plátanos con un 28,65 %, seguidos por las verduras y hortalizas con el 26,83 %, las frutas frescas con un 24,02 %, y los otros grupos, entre los que se encuentran las carnes, los procesados, los granos, los cereales, los lácteos, los huevos y los pescados, con un 20,49 %.

Lo que más sube, lo que más baja

Ciudades	Lo que más sube	Lo que más baja
Barranquilla	Chócolo mazorca, remolacha, tomate chonto, repollo blanco, zanahoria bogotana, tomate Riogrande bumangués, granadilla, aguacate papelillo, manzana roja importada, papas única, R-12 roja y criolla sucia, queso costeño.	Habichuela, ahuyama, pimentón, cebolla junca, brócoli, ajo importado, coliflor, papaya tainung, mandarina común, ñame espinoso, plátano hartón verde.
Bogotá, D. C.	Repollitos verde y morado; pimentón; cebolla puerro; cebolla cabezona blanca; remolacha; calabaza; tomates chonto y larga vida; ahuyama; limón Tahití; melón Cantalup; patilla; piñas gold y perolera; mora de Castilla; curuba; coco; papaya Maradol; papas única, suprema, parda pastusa, R-12 y criolla; mayonesa y salsa de tomate doy pack.	Habichuela, brócoli, zanahoria, lechuga Batavia, espinaca, rábano rojo, apio, pepino de rellenar, guayaba pera, patilla baby, tangelo, mango Tommy, ciruela roja, mandarina arrayana, limón común, manzana nacional, arracacha amarilla, trucha en corte mariposa, alas de pollo sin costillar.
Bucaramanga	Pepino cohombro; arveja verde en vaina; cebolla junca Aquitania; cebolla cabezona roja ocañera; pimentón; tomate Riogrande; limones común y Tahití; melón Cantalup; uva Isabela; piña gold; curuba; mora de Castilla; papayas Maradol y melona; papas suprema, única, parda pastusa y criolla limpia; arveja verde seca y garbanzo importados; panela cuadrada blanca.	Habichuela, cebolla junca, espinaca, pimentón verde, chócolo mazorca, maracuyá, uvas red globe nacional y verde, tangelo, uchuva, naranja Valencia, banano criollo, arracacha amarilla, plátano hartón verde, huevos rojos, piernas de pollo y muslos sin rabadilla.
Cali	Pepino cohombro; repollo morado; remolacha bogotana; habichuela; pimentón; frijol verde cargamanto; arveja verde en vaina; ahuyama; chócolo mazorca; zanahoria; piña manzana; uva Isabela; mango común; lulo; melón Cantalup; papas parda pastusa, capira, suprema, única y criolla; langostino 16-20; almejas sin concha.	Cebolla junca Tenerife, tomate chonto regional, ajo importado, repollo blanco, brócoli, uva red globe nacional, naranja Valencia, coco, mandarina Oneco, manzana roja importada, pera importada, pollo entero congelado sin vísceras, pechuga de pollo.
Cartagena	Tomate Riogrande, repollo blanco, pepino cohombro, limón común, papaya Maradol, mora de Castilla, papas única y criolla limpia, azúcar refinada, carne de res falda, alas de pollo con costillar.	Pimentón, berenjena, habichuela, granadilla, mandarina común, ñame espinoso, plátano hartón verde, carne de cerdo lomo sin hueso y brazo con hueso, lenteja importada, maíz amarillo cáscara.
Cúcuta	Arveja verde en vaina, zanahoria bogotana, limón común, piñas gold y perolera, melón Cantalup, curuba, ciruela roja, mora de Castilla, papas única, suprema y parda pastusa, avena en hojuelas, aceite vegetal mezcla, carne de res punta de anca.	Pepino cohombro, pimentón, habichuela, chócolo mazorca, repollo verde, cebolla junca Berlín, uvas verde e Isabela, mandarina común, kiwi, plátano hartón verde y maduro, arracacha amarilla, carne de cerdo brazo con hueso, carne de res costilla, harina precocida de maíz.
Medellín	Habichuela; repollitos blanco y morado; zanahoria larga vida; rábano rojo; calabaza; espinaca; tomate chonto regional; ají topito dulce; arveja verde en vaina; piñas gold y manzana; limones mandarino y común; zapote; mango común; lulo; mora de Castilla; guanábana; plátano guineo; papas capira, nevada, R-12 negra y criolla; pierna pernil con rabadilla; aceite vegetal mezcla.	Brócoli, lechuga Batavia, cebolla junca, coliflor, pimentón verde, berenjena, remolacha, ajo, cebolla cabezona roja importada, frijol verde cargamanto, ciruela roja, aguacate Hass, guayaba pera, patilla, durazno nacional e importado, naranjas tangelo y Valencia, patilla baby, uva verde, huevos blancos y rojos, carne de res falda, queso doble crema, carne de cerdo brazo y lomo sin hueso.
Pereira	Habichuela; pepino cohombro; ahuyama; repollo blanco bogotano; frijol verde en vaina; tomate chonto; limón Tahití; piña gold; curuba; guayaba agria; maracuyá; mango común; arracacha blanca; papas única, rubí, capira, nevada y criolla limpia; carne de cerdo en canal.	Lechuga Batavia; repollo blanco; apio; coliflor; mandarina Oneco; uva red globe nacional; guayaba pera; naranjas Valencia, Sweet y tangelo; lulo; granadilla; melón Cantalup; carne de cerdo tocino barriga; carne de res bola de brazo; azúcar sulfitada.

Verduras y hortalizas

Aumentaron precios de la arveja verde



Fuente: <http://2.bp.blogspot.com>

A lo largo de la presente semana se registró un incremento en los precios de la arveja verde en vaina en veintitrés de los treinta y cuatro mercados mayoristas donde se comercializó. La razón de este comportamiento fue el menor nivel de abastecimiento recibido desde las zonas de producción ubicadas en el municipio de Ipiales (Nariño), principalmente, donde las cosechas se redujeron como consecuencia del verano. En las ciudades de Armenia y Bucaramanga, por ejemplo, el kilo se negoció a \$2.200 y a \$2.857; un 21,56 % más respecto a la semana pasada.

De igual manera, subieron las cotizaciones del repollo blanco, el tomate chonto, la ahuyama, el pepino cohombro, la remolacha, la zanahoria, la habichuela y el chócolo mazorca, entre otros. En el caso del repollo blanco, su precio aumentó en veintidós de los veintinueve mercados donde se cotizó. De acuerdo con los comerciantes, el alza obedeció al bajo volumen de oferta con el que se contó, pues la falta de lluvias afectó los niveles productivos en Antioquia y la Sabana de Bogotá. En la central mayorista de Antioquia, en Medellín, el kilo se transó a \$812; un alza que superó el 20,00 % respecto a la semana pasada.

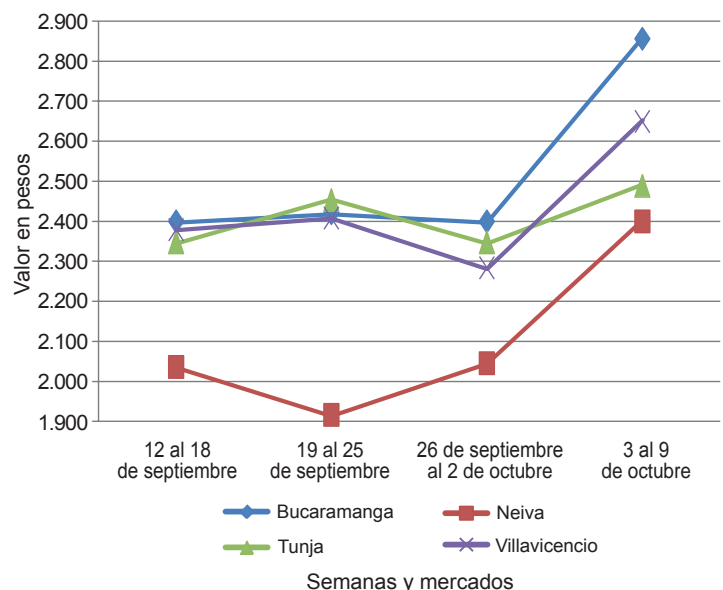
También subió el precio del tomate chonto debido a una reducción en la carga recibida desde Sutamarchán, Sáchica, Tinjacá, Santa Sofía y Villa de Leyva (Boyacá), así como de Santander y Norte de Santander. Lo anterior ocasionó un alza en sus precios en diecisiete de

los veinte mercados donde se transó. En el caso de la ahuyama, la tendencia al alza se presentó en diecinueve de los treinta y un mercados donde se comercializó y se dio como consecuencia de una reducción en el ingreso por menores cosechas en Tuluá, El Dovio, Versalles, Dagua y Alcalá (Valle del Cauca). En la ciudad de Cali, por ejemplo, la cotización aumentó un 15,22 %, y el kilo se vendió a 1.325.

Por otro lado, esta semana se registró un descenso en las cotizaciones de la lechuga Batavia, el pimentón, el ajo nacional e importado y la cebolla cabezona roja importada. La cotización del pimentón, por ejemplo, reportó una caída en veinticuatro de los cuarenta y tres mercados donde se comercializó, gracias al mayor nivel de oferta recibido desde Fómeque, Quetame, Cáqueza (Cundinamarca), Lebrija, Girón, Barichara, Charalá (Santander), Florida, Candelaria y Dagua (Valle del Cauca). En Cúcuta, por ejemplo, el kilo se negoció a \$2.178; es decir, un 25,08 % menos que la semana pasada.

Lo mismo ocurrió con la lechuga en veintitrés de los treinta y ocho mercados donde se comercializó, debido a que se incrementó el volumen de carga que entró desde la Sabana de Bogotá, donde se reportó un aumento de las recolecciones durante esta semana. En Ibagué y Bogotá D. C., el precio disminuyó un 14,75 %, vendiéndose el kilo a \$1.330 y a \$1.527, respectivamente.

Gráfico 2. Comportamiento de los precios de la arveja verde en vaina 2015 (12 de septiembre al 9 de octubre)



Fuente: SIPSA-DANE.


**Cuadro 1. Mercados mayoristas. Precios de venta de verduras y hortalizas
2015 (3 al 9 de octubre)**

Productos y mercados	Pesos por kilogramo				Tenden- cia	Productos y mercados	Pesos por kilogramo				Tenden- cia			
	Mínimo	Máximo	Medio				Mínimo	Máximo	Medio					
Acelga						Ajo (continuación)								
Armenia, Mercar	1.333	1.467	1.400	=	Pasto (Nariño)	4.000	4.500	4.375	-	Pereira, La 41	4.444	5.000	4.704	-
Barranquilla, Barranquillita	2.800	3.200	3.000	=	Pereira, Mercasa	3.889	4.444	4.250	=	San Gil (Santander)	2.500	2.800	2.600	+
Bogotá, D. C., Corabastos	800	1.100	987	+	Sogamoso (Boyacá)	2.800	3.000	2.900	-	Tunja (Boyacá)	4.000	4.600	4.187	-
Cali, Santa Helena	1.400	1.500	1.475	-	Valledupar, Mercabastos	5.400	5.600	5.533	-	Villavicencio, CAV	6.000	8.000	7.000	+
Cartagena, Bazurto	2.000	2.000	2.000	=										
Chiquinquirá (Boyacá)	1.333	1.667	1.500	++	Ajo importado									
Duitama (Boyacá)	1.000	1.000	1.000	=	Armenia, Mercar	6.000	6.500	6.217	-	Barranquilla, Barranquillita	4.800	5.200	5.000	-
Ibagué, Plaza La 21	800	1.120	980	-	Barranquilla, Granabastos	4.900	5.000	4.950	=	Bogotá, D. C., Corabastos	6.500	7.000	6.533	-
Ipiales (Nariño), Ipiales somos todos	1.000	1.000	1.000	=	Bucaramanga, Centroabastos	5.500	6.000	5.729	-	Buenaventura (Valle del Cauca)	5.800	6.000	5.933	-
Medellín, Central					Buenaventura (Valle del Cauca)	5.800	6.000	5.933	-	Cali, Cavasa	5.400	5.800	5.538	-
Mayorista de Antioquia	800	1.000	950	+	Cali, Cavasa	5.400	5.800	5.538	-	Cali, Santa Helena	5.700	6.000	5.825	-
Neiva, Surabastos	1.500	1.875	1.714	-	Cartagena, Bazurto	5.400	5.500	5.492	-	Cartago (Valle del Cauca)	7.000	7.000	7.000	+
Pamplona (Norte de Santander)	1.500	2.000	1.700	-	Cúcuta, Cenabastos	5.500	6.000	5.767	-	Cúcuta, Plaza La 21	6.000	7.000	6.438	-
Pasto (Nariño)	1.500	2.000	1.708	=	Ibagué, Plaza La 21	6.000	7.000	6.438	-	Ipiales (Nariño), Ipiales somos todos	5.700	5.800	5.717	-
Sogamoso (Boyacá)	1.000	1.000	1.000	=	Manizales (Caldas)	5.500	7.000	6.333	-	Medellín, Central				
Tunja (Boyacá)	1.000	1.200	1.040	+	Medellín, Central					Mayorista de Antioquia	5.400	5.500	5.450	=
Ubaté (Cundinamarca)	1.000	1.000	1.000	+++	Mayorista de Antioquia	5.400	5.500	5.450	=	Montería (Córdoba)	5.000	5.200	5.100	=
Villavicencio, CAV	1.000	1.500	1.231	+	Montería (Córdoba)	5.000	5.200	5.100	=	Neiva, Surabastos	5.400	6.800	6.125	-
Yopal (Casanare)	1.500	1.800	1.650	++	Neiva, Surabastos	5.400	6.800	6.125	-	Palmira (Valle del Cauca)	6.000	6.200	6.033	=
					Palmira (Valle del Cauca)	6.000	6.200	6.033	=	Pasto (Nariño)	5.500	6.000	5.908	+
Ahuyama					Pasto (Nariño)	5.500	6.000	5.908	+	Pereira, La 41	6.500	6.800	6.650	+
Armenia, Mercar	900	1.000	933	+	Pereira, Mercasa	6.000	7.000	6.531	-	Pereira, Mercasa	6.000	7.000	6.531	-
Barranquilla, Barranquillita	1.071	1.171	1.105	--	Popayán (Cauca)	6.000	6.200	6.033	=	Popayán (Cauca)	6.000	6.200	6.033	=
Barranquilla, Granabastos	1.143	1.286	1.208	-	Sincelejo (Sucre)	4.800	5.200	4.894	-	Sincelejo (Sucre)	4.800	5.200	4.894	-
Bogotá, D. C., Corabastos	1.800	1.800	1.800	+	Tuluá (Valle del Cauca)	5.800	6.600	6.175	-	Tuluá (Valle del Cauca)	5.800	6.600	6.175	-
Bucaramanga, Centroabastos	1.000	1.000	1.000	+										
Buenaventura (Valle del Cauca)	1.300	1.500	1.400	+++	Apio									
Cali, Cavasa	1.200	1.400	1.325	++	Armenia, Mercar	750	850	800	-	Barranquilla, Barranquillita	900	1.000	950	=
Cali, Santa Helena	1.000	1.100	1.067	+++	Barranquilla, Barranquillita	900	1.000	950	=	Barranquilla, Granabastos	1.000	1.100	1.025	=
Cartagena, Bazurto	1.329	1.343	1.332	-	Barranquilla, Granabastos	1.000	1.100	1.025	=	Bogotá, D. C., Corabastos	300	500	423	-
Cartago (Valle del Cauca)	800	1.200	1.050	+++	Bogotá, D. C., Corabastos	300	500	423	-	Bucaramanga, Centroabastos	1.000	1.167	1.024	+
Cúcuta, Cenabastos	1.200	1.200	1.200	+	Bucaramanga, Centroabastos	1.000	1.167	1.024	+	Cali, Cavasa	706	824	772	+
Duitama (Boyacá)	608	608	608	+	Cali, Cavasa	706	824	772	+	Cali, Santa Helena	588	647	618	--
Ibagué, Plaza La 21	1.300	1.300	1.300	++	Cali, Santa Helena	588	647	618	--	Cartagena, Bazurto	1.000	1.000	1.000	=
Manizales (Caldas)	1.000	1.200	1.067	++	Cartagena, Bazurto	1.000	1.000	1.000	=	Cartago (Valle del Cauca)	720	800	773	=
Medellín, Central					Cartago (Valle del Cauca)	720	800	773	=	Chiquinquirá (Boyacá)	1.200	1.200	1.200	=
Mayorista de Antioquia	800	1.200	942	+	Chiquinquirá (Boyacá)	1.200	1.200	1.200	=	Cúcuta, Cenabastos	833	1.167	1.000	-
Montería (Córdoba)	600	720	679	+	Cúcuta, Cenabastos	833	1.167	1.000	-	Ibagué, Plaza La 21	800	960	820	-
Palmira (Valle del Cauca)	950	1.000	992	+	Ibagué, Plaza La 21	800	960	820	-	Ipiales (Nariño), Ipiales somos todos	1.500	1.500	1.500	+
Pamplona (Norte de Santander)	1.200	1.500	1.363	++	Ipiales (Nariño), Ipiales somos todos	1.500	1.500	1.500	+	Manizales (Caldas)	960	1.200	1.100	=
Pereira, La 41	1.000	1.000	1.000	+	Manizales (Caldas)	960	1.200	1.100	=	Marinilla (Antioquia)	250	300	273	=
Pereira, Mercasa	1.000	1.400	1.338	+++	Marinilla (Antioquia)	250	300	273	=	Medellín, Central				
Popayán (Cauca)	960	1.040	1.000	+++	Medellín, Central					Mayorista de Antioquia	400	500	450	=
Rionegro (Antioquia)	800	1.200	933	+	Mayorista de Antioquia	400	500	450	=	Medellín, Plaza				
San Gil (Santander)	700	700	700	=	Medellín, Plaza					Minorista «José María Villa»	500	500	500	=
Sincelejo (Sucre)	1.000	1.000	1.000	--	Minorista «José María Villa»	500	500	500	=	Montería (Córdoba)	700	800	767	+++
Socorro (Santander)	700	700	700	=	Montería (Córdoba)	700	800	767	+++	Neiva, Surabastos	1.200	1.500	1.314	-
Tuluá (Valle del Cauca)	800	1.100	933	++	Neiva, Surabastos	1.200	1.500	1.314	-	Palmira (Valle del Cauca)	1.167	1.250	1.194	-
Tunja (Boyacá)	769	769	769	=	Palmira (Valle del Cauca)	1.167	1.250	1.194	-	Pamplona (Norte de Santander)	1.167	1.250	1.222	+
Valledupar, Mercabastos	1.000	1.200	1.120	--	Pamplona (Norte de Santander)	1.167	1.250	1.222	+	Pasto (Nariño)	2.500	3.500	2.917	+
Valledupar, Mercado Nuevo	1.000	1.200	1.118	--	Pasto (Nariño)	2.500	3.500	2.917	+	Pereira, La 41	1.000	1.167	1.042	+
Villavicencio, CAV	1.200	1.200	1.200	=	Pereira, La 41	1.000	1.167	1.042	+	Pereira, Mercasa	833	1.167	1.057	-
Yopal (Casanare)	700	800	750	--	Pereira, Mercasa	833	1.167	1.057	-	Rionegro (Antioquia)	500	900	702	-
					Rionegro (Antioquia)	500	900	702	-	Sincelejo (Sucre)	700	800	767	+
Ahuyamin (Sakata)					Sincelejo (Sucre)	700	800	767	+	Tuluá (Valle del Cauca)	1.000	1.083	1.042	--
Bogotá, D. C., Corabastos	1.000	1.300	1.159	+++	Tuluá (Valle del Cauca)	1.000	1.083	1.042	--	Tunja (Boyacá)	1.000	1.100	1.007	--
Neiva, Surabastos	960	1.200	1.060	+	Tunja (Boyacá)	1.000	1.100	1.007	--	Valledupar, Mercabastos	1.000	1.000	1.000	=
San Gil (Santander)	600	600	600	=	Valledupar, Mercabastos	1.000	1.000	1.000	=	Villavicencio, CAV	1.000	1.200	1.133	-
Sogamoso (Boyacá)	615	615	615	+++	Villavicencio, CAV	1.000	1.200	1.133	-					
Tunja (Boyacá)	1.200	1.400	1.263	+	Arveja verde en vaina									
Villavicencio, CAV	900	1.400	1.154	++	Armenia, Mercar	2.000	2.400	2.200	+++	Barranquilla, Barranquillita	4.500	5.000	4.750	=
Yopal (Casanare)	1.200	1.280	1.240	+++	Barranquilla, Barranquillita	4.500	5.000	4.750	=	Barranquilla, Granabastos	4.500	5.000	5.000	-
					Barranquilla, Granabastos	4.500	5.000	5.000	-	Bogotá, D. C., Corabastos	3.000	3.200	3.047	+
AjÍ topito dulce					Bogotá, D. C., Corabastos	3.000	3.200	3.047	+	Bucaramanga, Centroabastos	2.800	3.000	2.857	++
Barranquilla, Barranquillita	2.125	2.250	2.188	=	Bucaramanga, Centroabastos	2.800	3.000	2.857	++	Carmen de Viboral (Antioquia)	2.400	2.500	2.450	=
Cartagena, Bazurto	1.250	3.333	1.993	+++	Carmen de Viboral (Antioquia)	2.400	2.500	2.450	=	Cartago (Valle del Cauca)	2.400	2.800	2.500	++
Medellín, Central					Cartago (Valle del Cauca)	2.400	2.800	2.500	++	Chiquinquirá (Boyacá)	2.400	2.600	2.550	-
Mayorista de Antioquia	1.500	2.200	1.775	++	Chiquinquirá (Boyacá)	2.400	2.600	2.550	-	Cúcuta, Cenabastos	3.000	4.500	3.563	+++
Montería (Córdoba)	2.500	2.750	2.594	+++	Cúcuta, Cenabastos	3.000	4.500	3.563	+++	Duitama (Boyacá)	2.600	2.800	2.700	+
Sincelejo (Sucre)	1.000	1.250	1.135	+	Duitama (Boyacá)	2.600	2.800	2.700	+	El Santuario (Antioquia)	2.300	2.500	2.385	-
					El Santuario (Antioquia)	2.300	2.500	2.385	-					

Cuadro 1. Mercados mayoristas. Precios de venta de verduras y hortalizas (continuación)
2015 (3 al 9 de octubre)

Productos y mercados	Pesos por kilogramo				Tendencia	Productos y mercados	Pesos por kilogramo				Tendencia
	Mínimo	Máximo	Medio				Mínimo	Máximo	Medio		
Arveja verde en vaina (continuación)						Calabaza					
Ibagué, Plaza La 21	2.000	2.400	2.286		+	Bogotá, D. C., Corabastos	400	600	555		+
Ipiales (Nariño), Ipiales somos todos	1.700	1.900	1.789		+	Cúcuta, Cenabastos	667	667	667		=
La Ceja (Antioquia)	2.500	3.000	2.708		-	Medellín, Central					
Manizales (Caldas)	2.500	2.500	2.500		n.d.	Mayorista de Antioquia	800	1.200	933		+++
Maninilla (Antioquia)	1.800	2.500	2.208		-	Montería (Córdoba)	600	720	672		++
Medellín, Central						Cebolla cabezona blanca					
Mayorista de Antioquia	2.200	2.800	2.454		-	Armenia, Mercar	1.280	1.560	1.386		+
Medellín, Plaza						Barranquilla, Barranquillita	1.500	1.600	1.515		-
Minorista «José María Villa»	2.400	2.600	2.550		+	Barranquilla, Granabastos	1.500	1.840	1.612		+
Neiva, Surabastos	2.160	2.640	2.410		++	Bogotá, D. C., Corabastos	1.260	1.500	1.369		++
Palmira (Valle del Cauca)	1.900	2.100	2.025		+++	Bucaramanga, Centroabastos	1.300	1.400	1.350		+
Pamplona (Norte de Santander)	2.600	3.333	2.964		+++	Cartagena, Bazurto	1.500	1.600	1.550		+
Pereira, La 41	2.000	2.400	2.160		++	Cartago (Valle del Cauca)	1.400	1.500	1.443		-
Pereira, Mercasa	1.840	2.400	2.120		+	Chiquinquirá (Boyacá)	1.200	1.400	1.300		-
Rionegro (Antioquia)	2.200	2.600	2.421		+	Cúcuta, Cenabastos	1.400	1.400	1.400		=
San Gil (Santander)	2.800	3.200	2.916		+	Duitama (Boyacá)	1.200	1.200	1.200		-
San Vicente (Antioquia)	2.200	2.400	2.300		-	Ibagué, Plaza La 21	1.300	1.600	1.452		+
Socorro (Santander)	2.400	2.960	2.680		+	La Ceja (Antioquia)	1.700	2.000	1.858		++
Sogamoso (Boyacá)	2.200	2.200	2.200		=	Manizales (Caldas)	1.400	1.700	1.550		+
Sonsón (Antioquia)	2.000	2.200	2.069		+++	Medellín, Central					
Tuluá (Valle del Cauca)	2.000	2.400	2.235		+++	Mayorista de Antioquia	1.200	1.600	1.433		+
Tunja (Boyacá)	2.400	2.600	2.493		+	Medellín, Plaza					
Ubaté (Cundinamarca)	2.400	2.400	2.400		++	Minorista «José María Villa»	1.200	1.300	1.273		+
Villavicencio, CAV	2.400	2.800	2.608		++	Montería (Córdoba)	1.500	1.600	1.565		+
Yopal (Casanare)	2.708	2.917	2.813		+	Pamplona (Norte de Santander)	1.200	1.400	1.311		+
Arveja verde en vaina pastusa						Pereira, La 41	1.300	1.500	1.383		+
Buenaventura (Valle del Cauca)	2.000	2.400	2.200		+++	Pereira, Mercasa	1.200	1.500	1.355		+
Cali, Cavasa	2.000	2.200	2.067		++	Rionegro (Antioquia)	1.354	1.563	1.468		-
Cali, Santa Helena	2.000	2.200	2.150		++	San Gil (Santander)	1.300	1.500	1.367		+
Manizales (Caldas)	2.500	3.000	2.719		+	Sincelejo (Sucre)	1.400	1.600	1.500		-
Medellín, Central						Socorro (Santander)	1.200	1.200	1.200		-
Mayorista de Antioquia	2.200	2.600	2.343		+	Sogamoso (Boyacá)	1.200	1.200	1.200		=
Pasto (Nariño)	1.600	2.200	1.927		++	Tunja (Boyacá)	1.100	1.300	1.227		++
Popayán (Cauca)	1.900	2.000	1.953		++	Ubaté (Cundinamarca)	1.500	1.500	1.500		+
Berenjena						Valledupar, Mercabastos	1.200	1.300	1.244		--
Armenia, Mercar	1.500	1.500	1.500		=	Villavicencio, CAV	1.500	1.900	1.608		+
Barranquilla, Barranquillita	700	750	725		+	Yopal (Casanare)	1.458	1.667	1.563		+
Bogotá, D. C., Corabastos	1.800	2.000	1.900		+	Cebolla cabezona blanca bogotana					
Cartagena, Bazurto	1.375	1.625	1.448		-	Buenaventura (Valle del Cauca)	1.375	1.667	1.517		+
Manizales (Caldas)	2.000	2.500	2.167		=	Cali, Cavasa	1.292	1.563	1.419		+
Medellín, Central						Cali, Santa Helena	1.333	1.417	1.368		-
Mayorista de Antioquia	1.300	1.500	1.444		-	Neiva, Surabastos	1.360	1.600	1.466		+
Montería (Córdoba)	875	1.000	931		++	Tuluá (Valle del Cauca)	1.250	1.563	1.424		+
Sincelejo (Sucre)	667	767	725		+++	Cebolla cabezona blanca importada					
Brócoli						Ipiales (Nariño), Ipiales somos todos	1.304	1.522	1.437		+
Armenia, Mercar	1.600	2.000	1.933		-	Cebolla cabezona blanca pastusa					
Barranquilla, Barranquillita	4.000	4.500	4.250		=	Buenaventura (Valle del Cauca)	1.250	1.604	1.420		++
Barranquilla, Granabastos	4.000	4.500	4.375		=	Cali, Cavasa	1.146	1.458	1.299		+
Bogotá, D. C., Corabastos	1.500	1.500	1.500		--	Palmira (Valle del Cauca)	1.292	1.354	1.326		-
Bucaramanga, Centroabastos	2.500	2.500	2.500		=	Pasto (Nariño)	1.042	1.250	1.134		+
Cali, Cavasa	1.250	1.333	1.292		-	Popayán (Cauca)	1.417	1.667	1.521		+
Cali, Santa Helena	2.500	2.500	2.500		-	Cebolla cabezona roja					
Cartagena, Bazurto	5.000	5.000	5.000		=	Cúcuta, Cenabastos	3.333	3.333	3.333		=
Chiquinquirá (Boyacá)	1.200	1.300	1.275		+	San Gil (Santander)	3.000	3.000	3.000		-
Cúcuta, Cenabastos	2.500	2.500	2.500		+	Cebolla cabezona roja importada					
Duitama (Boyacá)	1.300	1.400	1.350		-	Barranquilla, Barranquillita	3.067	3.111	3.100		-
Ibagué, Plaza La 21	1.000	2.000	1.313		--	Bucaramanga, Centroabastos	2.500	2.708	2.593		-
Ipiales (Nariño)						Cali, Cavasa	2.556	2.667	2.625		-
Ipiales somos todos	667	1.167	1.000		++	Ipiales (Nariño), Ipiales somos todos	1.739	1.957	1.824		--
Manizales (Caldas)	2.333	2.667	2.467		++	Medellín, Central					
Maninilla (Antioquia)	600	950	775		---	Mayorista de Antioquia	2.300	2.708	2.502		-
Medellín, Central						Montería (Córdoba)	2.400	2.600	2.555		-
Mayorista de Antioquia	1.200	1.500	1.404		---	Cebolla cabezona roja ocañera					
Neiva, Surabastos	2.600	3.600	3.100		++	Barranquilla, Barranquillita	2.708	2.854	2.807		+
Palmira (Valle del Cauca)	1.167	1.333	1.250		=	Barranquilla, Granabastos	2.500	2.813	2.682		+
Pamplona (Norte de Santander)	2.000	2.500	2.250		--	Bucaramanga, Centroabastos	4.583	4.583	4.583		++
Pasto (Nariño)	1.000	2.000	1.458		++	Cartagena, Bazurto	2.143	2.778	2.508		-
Sogamoso (Boyacá)	1.500	1.500	1.500		=	Cúcuta, Cenabastos	3.125	3.125	3.125		=
Tunja (Boyacá)	1.300	1.600	1.410		-	Sincelejo (Sucre)	2.667	2.857	2.762		-
Ubaté (Cundinamarca)	1.000	1.000	1.000		---	Valledupar, Mercabastos	2.400	2.500	2.433		-
Villavicencio, CAV	2.400	2.667	2.489		-	Valledupar, Mercado Nuevo	2.400	2.500	2.433		-
Calabacín											
Bogotá, D. C., Corabastos	300	440	341		++						
Medellín, Central											
Mayorista de Antioquia	600	1.000	875		--						
Tunja (Boyacá)	500	600	550		--						
Ubaté (Cundinamarca)	1.500	1.500	1.500		+++						



**Cuadro 1. Mercados mayoristas. Precios de venta de verduras y hortalizas (continuación)
2015 (3 al 9 de octubre)**

Productos y mercados	Pesos por kilogramo				Tenden- cia	Productos y mercados	Pesos por kilogramo				Tenden- cia
	Mínimo	Máximo	Medio	Precios			Mínimo	Máximo	Medio	Precios	
Cebolla cabezona roja peruana						Chócolo mazorca (continuación)					
Barranquilla, Granabastos	2.889	2.889	2.889	-		Duitama (Boyacá)	1.200	1.200	1.200	=	
Cartagena, Bazurto	2.143	2.935	2.610	+		El Santuario (Antioquia)	1.188	1.250	1.229	n.d.	
Sincelejo (Sucre)	2.609	2.935	2.801	-		Ibagué, Plaza La 21	880	1.040	990	-	
Cebolla junca						Ipiales (Nariño), Ipiales somos todos	857	1.086	957	-	
Armenia, Mercar	1.786	1.929	1.845	--		Manizales (Caldas)	538	615	577	--	
Bucaramanga, Centroabastos	844	1.094	977	--		Marinilla (Antioquia)	833	917	863	+	
Cartagena, Bazurto	1.029	1.324	1.243	-		Medellín, Central					
Cartago (Valle del Cauca)	1.760	1.920	1.870	-		Mayorista de Antioquia	765	882	848	-	
Chiquinquirá (Boyacá)	1.250	1.250	1.250	=		Medellín, Plaza					
Ipiales (Nariño), Ipiales somos todos	1.400	1.750	1.596	+++		Minorista «José María Villa»	800	933	890	-	
La Ceja (Antioquia)	1.040	1.280	1.173	++		Montería (Córdoba)	800	900	842	-	
Manizales (Caldas)	1.760	2.240	2.050	--		Pamplona (Norte de Santander)	545	636	594	++	
Medellín, Central						Pasto (Nariño)	786	929	863	+	
Mayorista de Antioquia	867	1.300	1.039	--		Peñol (Antioquia)	833	1.000	920	+	
Medellín, Plaza						Popayán (Cauca)	657	686	664	+	
Minorista «José María Villa»	1.000	1.700	1.375	+		Rionegro (Antioquia)	786	929	853	+	
Montería (Córdoba)	1.667	2.167	1.875	-		San Gil (Santander)	1.375	1.625	1.500	+	
Neiva, Surabastos	747	1.067	893	+		San Vicente (Antioquia)	833	917	875	-	
Pereira, La 41	1.200	1.333	1.289	-		Sincelejo (Sucre)	500	520	502	+	
Pereira, Mercasa	1.333	1.467	1.344	+		Socorro (Santander)	1.375	1.375	1.375	+	
Rionegro (Antioquia)	1.200	1.350	1.285	-		Sogamoso (Boyacá)	1.200	1.200	1.200	=	
Sincelejo (Sucre)	1.200	1.400	1.233	-		Sonsón (Antioquia)	600	650	625	+	
Sonsón (Antioquia)	960	1.040	1.000	++		Tuluá (Valle del Cauca)	643	714	679	=	
Ubaté (Cundinamarca)	1.200	1.200	1.200	--		Tunja (Boyacá)	900	1.000	967	-	
Valledupar, Mercabastos	1.333	1.500	1.444	++		Valledupar, Mercabastos	1.200	1.200	1.200	=	
Villavicencio, CAV	1.522	1.739	1.659	-		Villavicencio, CAV	1.500	1.600	1.529	+	
Yopal (Casanare)	1.565	1.739	1.652	+		Yopal (Casanare)	2.125	2.250	2.188	++	
Cebolla junca Aquitania						Cidra					
Barranquilla, Barranquillita	1.333	1.400	1.367	-		Bogotá, D. C., Corabastos	1.200	1.500	1.260	++	
Barranquilla, Granabastos	1.333	1.533	1.467	+		Ibagué, Plaza La 21	1.040	1.040	1.040	+++	
Bogotá, D. C., Corabastos	1.267	1.500	1.365	+		La Ceja (Antioquia)	400	700	550	+	
Bucaramanga, Centroabastos	1.094	1.094	1.094	++		Marinilla (Antioquia)	700	750	718	-	
Buenaventura (Valle del Cauca)	1.600	1.700	1.667	=		Medellín, Central					
Duitama (Boyacá)	1.000	1.000	1.000	=		Mayorista de Antioquia	1.000	1.500	1.179	++	
Ibagué, Plaza La 21	1.200	1.280	1.230	-		Peñol (Antioquia)	650	770	719	+	
San Gil (Santander)	1.280	1.280	1.280	=		San Vicente (Antioquia)	650	700	675	-	
Sogamoso (Boyacá)	1.000	1.000	1.000	=		Villavicencio, CAV	960	1.280	1.183	++	
Tuluá (Valle del Cauca)	1.600	1.600	1.600	+		Cilantro					
Tunja (Boyacá)	1.000	1.100	1.020	+		Armenia, Mercar	2.000	2.000	2.000	=	
Cebolla junca Berlín						Barranquilla, Barranquillita	5.000	5.500	5.250	+	
Barranquilla, Barranquillita	1.267	1.500	1.350	-		Bogotá, D. C., Corabastos	2.300	4.000	2.922	+++	
Cúcuta, Cenabastos	938	1.250	1.116	-		Bucaramanga, Centroabastos	4.000	5.000	4.573	--	
Pamplona (Norte de Santander)	781	1.094	964	+		Buenaventura (Valle del Cauca)	1.750	2.000	1.917	=	
Cebolla junca pastusa						Cali, Cavasa	1.250	1.500	1.375	---	
Palmira (Valle del Cauca)	750	875	819	-		Cali, Santa Helena	1.200	1.250	1.242	---	
Pasto (Nariño)	667	889	759	-		Cartagena, Bazurto	3.500	4.000	3.875	+++	
Popayán (Cauca)	1.022	1.111	1.059	=		Cartago (Valle del Cauca)	2.000	3.500	2.875	+++	
Cebolla junca Tenerife						Chiquinquirá (Boyacá)	2.000	2.500	2.250	=	
Cali, Cavasa	900	1.250	1.097	--		Cúcuta, Cenabastos	5.000	6.000	5.500	=	
Cali, Santa Helena	900	1.100	1.000	--		Duitama (Boyacá)	4.000	4.333	4.167	-	
Palmira (Valle del Cauca)	889	1.022	956	-		Ibagué, Plaza La 21	1.600	4.000	2.967	+++	
Cebolla puerro						Ipiales (Nariño), Ipiales somos todos	2.600	3.200	2.867	---	
Bogotá, D. C., Corabastos	3.000	3.000	3.000	++		La Ceja (Antioquia)	2.500	3.000	2.667	+	
Cali, Santa Helena	6.000	7.000	6.417	++		Manizales (Caldas)	2.800	3.200	3.000	=	
Cúcuta, Cenabastos	3.750	3.750	3.750	+		Marinilla (Antioquia)	1.000	1.500	1.213	+++	
Medellín, Central						Medellín, Central					
Mayorista de Antioquia	2.000	2.000	2.000	=		Mayorista de Antioquia	1.200	2.500	1.696	--	
Pamplona (Norte de Santander)	2.500	3.000	2.750	+		Medellín, Plaza					
Cebollín chino						Minorista «José María Villa»	1.000	2.500	1.494	--	
Barranquilla, Barranquillita	2.500	3.000	2.750	=		Montería (Córdoba)	3.000	5.000	3.750	+++	
Cartagena, Bazurto	5.900	6.000	5.978	-		Neiva, Surabastos	2.000	3.333	2.750	---	
Chócolo mazorca						Palmira (Valle del Cauca)	1.000	1.250	1.042	---	
Armenia, Mercar	857	929	893	=		Pamplona (Norte de Santander)	2.000	2.333	2.222	+	
Armenia, Retiro	786	857	825	+		Pasto (Nariño)	6.000	7.500	6.708	++	
Barranquilla, Barranquillita	730	757	743	+++		Pereira, La 41	2.000	2.500	2.333	++	
Bogotá, D. C., Corabastos	1.300	1.400	1.350	-		Pereira, Mercasa	1.500	3.000	2.250	+++	
Bucaramanga, Centroabastos	800	1.000	963	-		Popayán (Cauca)	2.000	2.000	2.000	=	
Buenaventura (Valle del Cauca)	857	971	905	+		Rionegro (Antioquia)	1.800	3.000	2.682	++	
Cali, Cavasa	786	900	853	++		Sincelejo (Sucre)	3.500	4.000	3.633	+++	
Cali, Santa Helena	786	857	845	+++		Sogamoso (Boyacá)	3.333	4.000	3.667	---	
Cartagena, Bazurto	625	750	656	+		Tuluá (Valle del Cauca)	1.400	1.400	1.400	=	
Cartago (Valle del Cauca)	875	950	913	+		Tunja (Boyacá)	2.500	3.500	2.983	+++	
Chiquinquirá (Boyacá)	1.000	1.200	1.100	+++		Ubaté (Cundinamarca)	4.000	4.000	4.000	++	
Cúcuta, Cenabastos	545	818	710	-		Valledupar, Mercabastos	3.000	3.000	3.000	=	
						Valledupar, Mercado Nuevo	3.000	3.000	3.000	=	
						Villavicencio, CAV	2.500	5.000	3.396	++	
						Yopal (Casanare)	4.500	5.000	4.750	-	
						Coles					
						Barranquilla, Barranquillita	1.500	2.000	1.750	=	

**Cuadro 1. Mercados mayoristas. Precios de venta de verduras y hortalizas (continuación)
2015 (3 al 9 de octubre)**

Productos y mercados	Pesos por kilogramo				Tendencia	Productos y mercados	Pesos por kilogramo				Tendencia
	Mínimo	Máximo	Medio	Precios			Mínimo	Máximo	Medio	Precios	
Coles (continuación)						Frijol verde cargamanto (continuación)					
Bogotá, D. C., Corabastos	2.000	2.000	2.000		=	Popayán (Cauca)	2.900	3.200	3.075		+
Medellín, Central						Rionegro (Antioquia)	2.400	3.000	2.763		+
Mayorista de Antioquia	700	1.000	808		+	San Vicente (Antioquia)	2.300	2.500	2.400		+
Medellín, Plaza						Sogamoso (Boyacá)	2.600	2.600	2.600		-
Minorista «José María Villa»	500	1.000	850		+++	Sonsón (Antioquia)	2.000	2.200	2.125		++
Coliflor						Tunja (Boyacá)	2.200	2.600	2.427		-
Armenia, Mercar	2.000	2.167	2.111		+	Villavicencio, CAV	2.200	2.800	2.633		+
Barranquilla, Barranquillita	4.000	4.500	4.250		-	Yopal (Casanare)	2.917	3.125	3.021		=
Barranquilla, Granabastos	4.500	4.500	4.500		=	Frijol verde en vaina					
Bogotá, D. C., Corabastos	800	1.400	1.056		--	Armenia, Mercar	3.200	4.000	3.560		+++
Bucaramanga, Centroabastos	2.500	2.500	2.500		=	Barranquilla, Barranquillita	4.500	5.000	4.750		=
Cali, Cavasa	1.333	1.500	1.361		+	Barranquilla, Granabastos	4.500	5.000	4.750		=
Cali, Santa Helena	2.500	2.500	2.500		-	Bucaramanga, Centroabastos	2.700	3.000	2.869		-
Cartagena, Bazurto	5.000	5.000	5.000		=	Buenaventura (Valle del Cauca)	3.600	3.600	3.600		++
Cartago (Valle del Cauca)	1.920	2.000	1.947		=	Cartago (Valle del Cauca)	3.500	3.600	3.550		+
Chiquinquirá (Boyacá)	1.500	1.500	1.500		=	Chiquinquirá (Boyacá)	2.000	2.200	2.150		-
Cúcuta, Cenabastos	2.500	2.500	2.500		=	Cúcuta, Cenabastos	2.500	2.500	2.500		=
Duitama (Boyacá)	1.500	1.500	1.500		=	Ibagué, Plaza La 21	2.400	3.200	2.650		-
Ipiales (Nariño), Ipiales somos todos	833	1.000	875		---	Ipiales (Nariño), Ipiales somos todos	2.545	2.593	2.574		++
Manizales (Caldas)	2.000	3.000	2.383		+	Manizales (Caldas)	3.500	4.000	3.750		-
Marinilla (Antioquia)	1.000	1.200	1.088		---	Montería (Córdoba)	2.500	3.000	2.800		-
Medellín, Central						Neiva, Surabastos	2.720	3.200	3.010		+
Mayorista de Antioquia	1.200	2.000	1.767		--	Pamplona (Norte de Santander)	1.800	2.500	2.038		+
Neiva, Surabastos	2.000	2.600	2.286		--	Pereira, La 41	3.000	3.200	3.067		++
Palmira (Valle del Cauca)	1.600	1.800	1.700		-	Pereira, Mercasa	3.000	3.500	3.252		+
Pamplona (Norte de Santander)	2.000	2.000	2.000		=	San Gil (Santander)	2.400	3.200	2.800		++
Pasto (Nariño)	1.500	2.000	1.833		-	Sincedejo (Sucre)	3.400	3.500	3.489		+
Pereira, La 41	2.000	2.333	2.083		+	Socorro (Santander)	2.800	2.800	2.800		=
Pereira, Mercasa	1.667	2.500	1.927		-	Tunja (Boyacá)	1.500	1.800	1.587		--
Popayán (Cauca)	1.250	1.333	1.313		+	Haba verde					
Sogamoso (Boyacá)	1.500	1.500	1.500		--	Bogotá, D. C., Corabastos	1.800	2.000	1.880		+
Tunja (Boyacá)	1.500	1.800	1.620		++	Chiquinquirá (Boyacá)	1.200	1.200	1.200		---
Ubaté (Cundinamarca)	1.500	1.500	1.500		=	Cúcuta, Cenabastos	1.200	1.200	1.200		=
Villavicencio, CAV	1.600	1.800	1.772		-	Duitama (Boyacá)	1.200	1.200	1.200		-
Espinaca						Ipiales (Nariño), Ipiales somos todos	1.400	1.500	1.467		++
Armenia, Mercar	2.222	2.889	2.593		-	Pamplona (Norte de Santander)	500	833	712		---
Barranquilla, Barranquillita	4.500	5.000	4.750		=	Sogamoso (Boyacá)	1.100	1.100	1.100		=
Barranquilla, Granabastos	4.000	4.500	4.250		=	Tunja (Boyacá)	800	900	860		++
Bogotá, D. C., Corabastos	1.200	1.800	1.453		--	Ubaté (Cundinamarca)	1.000	1.000	1.000		=
Bucaramanga, Centroabastos	2.000	2.500	2.088		--	Habichuela					
Cartagena, Bazurto	5.000	5.000	5.000		=	Armenia, Mercar	2.080	2.400	2.276		+++
Chiquinquirá (Boyacá)	1.500	1.500	1.500		=	Barranquilla, Barranquillita	1.750	2.000	1.900		--
Duitama (Boyacá)	3.500	4.000	3.750		=	Barranquilla, Granabastos	1.800	2.050	1.958		--
Ibagué, Plaza La 21	2.000	2.222	2.102		+	Bogotá, D. C., Corabastos	1.600	2.720	2.265		--
Ipiales (Nariño), Ipiales somos todos	1.000	1.000	1.000		=	Bucaramanga, Centroabastos	1.250	1.750	1.448		--
Manizales (Caldas)	2.500	3.000	2.667		-	Buenaventura (Valle del Cauca)	2.720	2.960	2.840		+++
Marinilla (Antioquia)	650	700	676		-	Cali, Cavasa	2.400	2.720	2.528		+++
Medellín, Central						Cali, Santa Helena	2.000	3.000	2.483		+++
Mayorista de Antioquia	600	1.000	892		+++	Cartagena, Bazurto	1.750	2.250	1.958		-
Medellín, Plaza						Cartago (Valle del Cauca)	2.560	2.800	2.660		+++
Minorista «José María Villa»	800	800	800		-	Chiquinquirá (Boyacá)	1.667	1.667	1.667		=
Neiva, Surabastos	1.765	2.824	2.370		--	Cúcuta, Cenabastos	1.750	2.500	2.146		-
Pamplona (Norte de Santander)	1.600	2.000	1.800		--	Duitama (Boyacá)	2.250	2.500	2.375		-
Pasto (Nariño)	1.500	2.000	1.833		+	El Santuario (Antioquia)	1.600	2.200	1.881		+++
Sogamoso (Boyacá)	2.333	2.333	2.333		--	Ibagué, Plaza La 21	1.760	2.400	2.160		-
Tunja (Boyacá)	2.000	2.167	2.033		+	Ipiales (Nariño), Ipiales somos todos	2.333	3.333	2.759		+
Ubaté (Cundinamarca)	2.353	2.353	2.353		+++	La Ceja (Antioquia)	2.000	2.500	2.308		+++
Villavicencio, CAV	1.600	1.800	1.650		-	Manizales (Caldas)	1.600	2.240	1.947		+++
Yopal (Casanare)	5.000	5.000	5.000		+	Marinilla (Antioquia)	1.600	2.300	1.867		+++
Frijol verde bolo						Medellín, Central					
Cúcuta, Cenabastos	3.000	3.000	3.000		=	Mayorista de Antioquia	1.700	2.500	2.050		+++
Pamplona (Norte de Santander)	2.400	3.333	2.850		-	Medellín, Plaza					
Frijol verde cargamanto						Minorista «José María Villa»	1.800	2.600	2.183		+++
Bogotá, D. C., Corabastos	2.400	3.300	2.830		-	Montería (Córdoba)	2.000	3.000	2.600		+++
Cali, Cavasa	3.400	3.600	3.458		++	Neiva, Surabastos	2.240	2.720	2.467		+
Cali, Santa Helena	2.900	3.400	3.125		+	Palmira (Valle del Cauca)	2.000	2.480	2.233		+++
Carmen de Viboral (Antioquia)	2.400	2.500	2.450		=	Pamplona (Norte de Santander)	1.250	2.000	1.611		-
Chiquinquirá (Boyacá)	2.800	2.800	2.800		-	Pasto (Nariño)	3.000	4.400	3.483		+++
Duitama (Boyacá)	2.800	2.800	2.800		-	Pereira, La 41	1.920	2.400	2.100		+++
El Santuario (Antioquia)	2.000	2.500	2.283		--	Pereira, Mercasa	2.160	2.400	2.225		+++
La Ceja (Antioquia)	2.500	3.000	2.783		-	Popayán (Cauca)	2.400	2.600	2.567		+++
Marinilla (Antioquia)	2.200	3.000	2.567		+	Rionegro (Antioquia)	1.700	2.000	1.892		+++
Medellín, Central						San Gil (Santander)	1.136	1.818	1.490		-
Mayorista de Antioquia	2.000	2.800	2.433		-	Sincedejo (Sucre)	2.000	3.000	2.489		+++
Medellín, Plaza						Socorro (Santander)	1.818	1.818	1.818		+++
Minorista «José María Villa»	2.300	2.900	2.679		-	Sogamoso (Boyacá)	1.250	1.250	1.250		+
Pasto (Nariño)	2.700	2.900	2.808		+	Sonsón (Antioquia)	1.000	1.050	1.013		=
Peñol (Antioquia)	2.500	2.750	2.619		+	Tuluá (Valle del Cauca)	2.400	2.800	2.640		+++


**Cuadro 1. Mercados mayoristas. Precios de venta de verduras y hortalizas (continuación)
2015 (3 al 9 de octubre)**

Productos y mercados	Pesos por kilogramo				Tenden- cia	Productos y mercados	Pesos por kilogramo				Tenden- cia
	Mínimo	Máximo	Medio	Precios			Mínimo	Máximo	Medio	Precios	
Habichuela (continuación)						Pepino cohombro (continuación)					
Tunja (Boyacá)	2.000	2.400	2.120		--	Manizales (Caldas)	600	1.000	888		+
Ubaté (Cundinamarca)	2.800	2.800	2.800		-	Marinilla (Antioquia)	450	600	533		--
Valledupar, Mercabastos	2.000	2.150	2.033		-	Medellín, Central					
Villavicencio, CAV	1.667	2.667	2.188		--	Mayorista de Antioquia Medellín, Plaza	800	1.200	979		+
Yopal (Casanare)	2.500	2.667	2.583		--	Minorista «José María Villa» Montería (Córdoba)	600	900	742		-
Habichuela larga						Neiva, Surabastos	1.000	1.200	1.042		+++
Barranquilla, Barranquillita	2.500	3.000	2.750		=	Palmira (Valle del Cauca)	769	1.154	942		++
Montería (Córdoba)	1.500	2.000	1.625		=	Pamplona (Norte de Santander)	567	667	622		+++
Lechuga Batavia						Pastor (Nariño)	800	1.000	917		+
Armenia, Mercar	1.667	1.800	1.722		-	Pereira (Nariño)	1.400	1.600	1.500		=
Barranquilla, Barranquillita	1.800	2.000	1.917		-	Pereira, Mercasa	1.000	1.200	1.138		+++
Barranquilla, Granabastos	1.900	1.900	1.900		=	Popayán (Cauca)	700	1.000	888		+++
Bogotá, D. C., Corabastos	1.400	1.600	1.527		=	Rionegro (Antioquia)	692	769	756		+++
Bucaramanga, Centroabastos	1.250	1.417	1.336		+	San Gil (Santander)	500	800	686		-
Buenaventura (Valle del Cauca)	1.600	1.700	1.667		--	Sincedejo (Sucre)	400	800	609		--
Cali, Cavasa	1.000	1.231	1.096		+	Socorro (Santander)	500	800	633		++
Cali, Santa Helena	1.077	1.154	1.090		+	Sogamoso (Boyacá)	600	720	660		+
Cartagena, Bazurto	1.667	1.667	1.667		=	Sonsón (Antioquia)	800	860	830		+
Cartago (Valle del Cauca)	1.840	1.920	1.900		-	Tuluá (Valle del Cauca)	550	600	588		-
Chiquinquirá (Boyacá)	1.700	1.700	1.700		=	Tunja (Boyacá)	1.000	1.200	1.050		-
Cúcuta, Cenabastos	1.000	1.250	1.132		=	Valledupar, Mercabastos	900	1.000	923		-
Duitama (Boyacá)	1.300	1.400	1.350		-	Villavicencio, CAV	500	600	550		-
Ibagué, Plaza La 21	1.200	1.440	1.330		--		1.100	1.500	1.313		++
Ipiales (Nariño), Ipiales somos todos	769	1.077	917		+	Pepino de rellenar					
Manizales (Caldas)	2.000	2.500	2.275		++	Armenia, Mercar	1.500	1.800	1.675		++
Marinilla (Antioquia)	700	900	809		--	Bogotá, D. C., Corabastos	1.500	1.900	1.637		-
Medellín, Central						Chiquinquirá (Boyacá)	1.333	1.333	1.333		=
Mayorista de Antioquia Medellín, Plaza	714	1.000	786		--	Duitama (Boyacá)	1.200	1.333	1.267		=
Minorista «José María Villa» Montería (Córdoba)	571	1.000	761		--	Ibagué, Plaza La 21	1.440	1.600	1.540		--
Neiva, Surabastos	1.000	1.600	1.392		-	Medellín, Central					
Palmira (Valle del Cauca)	1.600	1.920	1.771		-	Mayorista de Antioquia	2.000	2.500	2.200		+
Pamplona (Norte de Santander)	1.231	1.308	1.269		-	Neiva, Surabastos	1.760	1.840	1.790		+
Pastor (Nariño)	1.000	1.000	1.000		-	San Gil (Santander)	1.200	1.600	1.333		---
Pereira, La 41	1.077	1.231	1.160		++	Sogamoso (Boyacá)	1.000	1.000	1.000		=
Pereira, Mercasa	1.667	2.000	1.833		-	Tunja (Boyacá)	1.000	1.417	1.128		--
Popayán (Cauca)	1.500	1.917	1.693		--	Ubaté (Cundinamarca)	1.333	1.333	1.333		++
Rionegro (Antioquia)	1.167	1.500	1.333		+	Villavicencio, CAV	1.500	2.500	1.996		+
San Gil (Santander)	1.000	1.200	1.092		-	Yopal (Casanare)	2.200	2.200	2.200		-
Sincedejo (Sucre)	1.500	1.667	1.611		-	Perejil					
Sogamoso (Boyacá)	1.000	1.400	1.200		--	Armenia, Mercar	4.500	5.000	4.750		-
Sonsón (Antioquia)	1.500	1.500	1.500		=	Barranquilla, Barranquillita	3.500	4.000	3.750		=
Tuluá (Valle del Cauca)	667	722	701		+	Bogotá, D. C., Corabastos	3.333	4.000	3.563		--
Tunja (Boyacá)	1.154	1.385	1.256		-	Bucaramanga, Centroabastos	4.000	5.000	4.240		-
Ubaté (Cundinamarca)	1.400	1.600	1.473		+	Chiquinquirá (Boyacá)	2.667	3.000	2.833		-
Valledupar, Mercabastos	1.500	1.500	1.500		--	Duitama (Boyacá)	3.000	3.000	3.000		=
Villavicencio, CAV	1.667	2.083	1.963		++	Ibagué, Plaza La 21	3.750	4.500	4.208		+
Yopal (Casanare)	1.600	1.800	1.678		-	Ipiales (Nariño), Ipiales somos todos	3.000	3.000	3.000		=
	1.800	2.000	1.900		=	Manizales (Caldas)	3.200	4.000	3.600		=
Lechuga crespá morada						Medellín, Central					
Bogotá, D. C., Corabastos	2.333	2.833	2.597		-	Mayorista de Antioquia	3.000	4.000	3.750		=
Medellín, Central						Neiva, Surabastos	5.000	6.000	5.786		+
Mayorista de Antioquia	1.500	1.700	1.650		=	Pamplona (Norte de Santander)	1.800	2.000	1.933		+
Lechuga crespá verde						Pastor (Nariño)	3.000	4.000	3.417		+
Bogotá, D. C., Corabastos	2.000	2.667	2.200		+	Sogamoso (Boyacá)	3.333	4.000	3.667		-
Cali, Cavasa	2.200	2.400	2.300		=	Tunja (Boyacá)	2.000	2.333	2.167		--
Medellín, Central						Pimentón					
Mayorista de Antioquia	1.500	1.600	1.550		=	Armenia, Mercar	1.500	1.800	1.658		-
Neiva, Surabastos	1.200	1.500	1.371		-	Barranquilla, Barranquillita	1.500	1.667	1.611		--
Villavicencio, CAV	4.800	6.400	5.600		+	Barranquilla, Granabastos	1.667	2.000	1.806		-
Pepino cohombro						Bogotá, D. C., Corabastos	2.400	2.800	2.543		++
Armenia, Mercar	600	1.000	725		-	Bucaramanga, Centroabastos	1.667	2.500	2.085		++
Barranquilla, Barranquillita	1.000	1.300	1.104		++	Buenaventura (Valle del Cauca)	1.143	1.429	1.286		=
Barranquilla, Granabastos	680	1.150	834		+	Cali, Cavasa	1.500	2.000	1.750		++
Bogotá, D. C., Corabastos	1.600	1.800	1.753		+	Cali, Santa Helena	1.400	1.500	1.483		-
Bucaramanga, Centroabastos	520	1.000	765		+++	Cartagena, Bazurto	2.083	2.083	2.083		-
Buenaventura (Valle del Cauca)	800	1.000	933		=	Cartago (Valle del Cauca)	1.800	2.000	1.950		=
Cali, Cavasa	667	1.000	822		+++	Chiquinquirá (Boyacá)	1.000	1.000	1.000		--
Cali, Santa Helena	500	800	639		++	Duitama (Boyacá)	2.000	2.000	2.000		-
Cartagena, Bazurto	700	880	777		++	El Santuario (Antioquia)	1.450	1.900	1.669		++
Cartago (Valle del Cauca)	900	1.000	975		+	Ibagué, Plaza La 21	1.760	2.500	2.230		-
Cúcuta, Cenabastos	700	800	753		---	Ipiales (Nariño), Ipiales somos todos	1.600	2.000	1.956		---
Duitama (Boyacá)	800	800	800		=	La Ceja (Antioquia)	2.000	2.000	2.000		++
El Santuario (Antioquia)	600	700	608		+	Manizales (Caldas)	2.000	2.500	2.300		-
Ibagué, Plaza La 21	800	960	833		+++	Marinilla (Antioquia)	1.200	1.600	1.392		+
Ipiales (Nariño), Ipiales somos todos	1.667	2.000	1.778		+	Medellín, Central					
La Ceja (Antioquia)	900	1.000	967		-	Mayorista de Antioquia Medellín, Plaza	1.800	2.600	2.171		+
						Minorista «José María Villa»	1.400	2.100	1.802		-

Cuadro 1. Mercados mayoristas. Precios de venta de verduras y hortalizas (continuación)
2015 (3 al 9 de octubre)

Productos y mercados	Pesos por kilogramo				Tendencia	Productos y mercados	Pesos por kilogramo				Tendencia			
	Mínimo	Máximo	Medio	Precios			Mínimo	Máximo	Medio	Precios				
Pimentón (continuación)						Repollo blanco								
Montería (Córdoba)	2.000	2.600	2.192	+	Armenia, Mercar	733	800	776	++	Barranquilla, Barranquillita	1.343	1.500	1.398	++
Neiva, Surabastos	1.714	2.143	1.933	-	Barranquilla, Granabastos	1.343	1.571	1.429	++	Bucaramanga, Centroabastos	1.360	1.440	1.411	+
Palmira (Valle del Cauca)	1.600	1.800	1.667	+	Buenaventura (Valle del Cauca)	833	867	844	-	Cali, Cavasa	600	667	627	-
Pamplona (Norte de Santander)	2.083	2.917	2.399	--	Cali, Santa Helena	600	667	622	---	Carmen de Viboral (Antioquia)	815	917	863	+++
Pasto (Nariño)	1.600	1.800	1.733	-	Cartagena, Bazurto	1.429	1.429	1.429	+++	Cartago (Valle del Cauca)	1.080	1.160	1.107	+++
Peñol (Antioquia)	1.250	1.450	1.338	+	Chiquinquirá (Boyacá)	700	700	700	=	El Santuario (Antioquia)	667	1.000	850	++
Pereira, La 41	1.800	2.100	1.988	++	La Ceja (Antioquia)	1.100	1.200	1.172	+++	Marinilla (Antioquia)	833	917	885	+++
Pereira, Mercasa	1.400	1.800	1.688	-	Medellín, Central					Mayorista de Antioquia	769	892	812	+++
Popayán (Cauca)	2.000	2.143	2.119	+	Medellín, Plaza					Minorista «José María Villa»	769	846	812	+++
Rionegro (Antioquia)	1.200	1.800	1.588	++	Montería (Córdoba)	1.083	1.200	1.128	+++	Palmita (Valle del Cauca)	667	767	717	-
San Gil (Santander)	714	1.071	929	---	Palmira (Valle del Cauca)	500	617	549	+++	Pasto (Nariño)	880	1.120	990	+
Sincelejo (Sucre)	2.000	2.500	2.228	-	Pereira, La 41	880	1.120	1.028	-	Pereira, Mercasa	700	800	743	+
Socorro (Santander)	1.071	1.286	1.179	---	Popayán (Cauca)	875	1.083	951	+++	Rionegro (Antioquia)	1.000	1.167	1.037	+++
Sogamoso (Boyacá)	1.000	1.167	1.083	---	Sincelejo (Sucre)	429	500	454	+++	Sonsón (Antioquia)	733	833	789	+
Sonsón (Antioquia)	1.400	1.500	1.463	+	Tuluá (Valle del Cauca)	1.143	1.143	1.143	-	Valledupar, Mercabastos	1.667	2.000	1.743	++
Tuluá (Valle del Cauca)	1.500	1.700	1.600	=	Villavicencio, CAV	1.667	1.667	1.667	+	Yopal (Casanare)				
Tunja (Boyacá)	1.429	1.786	1.610	-										
Ubaté (Cundinamarca)	3.000	3.000	3.000	=	Repollo blanco bogotano									
Valledupar, Mercabastos	2.083	2.917	2.444	--	Cartago (Valle del Cauca)	1.333	1.583	1.458	+++					
Valledupar, Mercado Nuevo	2.083	2.750	2.431	--	Medellín, Central									
Villavicencio, CAV	2.500	3.333	2.611	-	Mayorista de Antioquia	1.143	1.143	1.143	++					
Yopal (Casanare)	2.500	2.917	2.708	=	Neiva, Surabastos	1.440	1.520	1.482	++					
					Pereira, La 41	1.143	1.429	1.269	++					
					Pereira, Mercasa	1.000	1.429	1.256	++					
Pimentón verde														
Bogotá, D. C., Corabastos	2.600	3.000	2.753	++	Repollo morado									
Bucaramanga, Centroabastos	769	923	885	-	Bogotá, D. C., Corabastos	1.429	1.571	1.493	+					
Medellín, Central					Bucaramanga, Centroabastos	1.500	2.000	1.678	+					
Mayorista de Antioquia	2.300	2.900	2.565	--	Buenaventura (Valle del Cauca)	1.000	1.000	1.000	=					
					Cali, Cavasa	1.167	1.500	1.330	+++					
Rábano rojo					Cúcuta, Cenabastos	1.389	1.389	1.389	=					
Armenia, Mercar	1.600	1.800	1.667	--	El Santuario (Antioquia)	917	1.000	979	n.d.					
Barranquilla, Barranquillita	3.500	4.000	3.750	--	Medellín, Central									
Bogotá, D. C., Corabastos	1.667	2.333	1.824	--	Mayorista de Antioquia	1.000	1.123	1.040	++					
Bucaramanga, Centroabastos	2.500	3.000	2.917	+	Pamplona (Norte de Santander)	944	1.000	981	=					
Cartagena, Bazurto	4.000	4.000	4.000	=	Pasto (Nariño)	875	1.000	940	++					
Manizales (Caldas)	3.000	3.000	3.000	=										
Medellín, Central					Repollo verde									
Mayorista de Antioquia	2.000	2.200	2.092	+++	Bogotá, D. C., Corabastos	1.286	1.429	1.343	+++					
Neiva, Surabastos	4.500	5.000	4.708	+++	Cúcuta, Cenabastos	1.000	1.600	1.360	--					
Pasto (Nariño)	2.500	3.000	2.833	+++	Duitama (Boyacá)	1.333	1.333	1.333	=					
					Ipiales (Nariño), Ipiales somos todos	760	900	803	++					
Remolacha					Manizales (Caldas)	1.000	1.400	1.197	--					
Armenia, Mercar	1.600	1.760	1.693	+++	Pamplona (Norte de Santander)	1.000	1.400	1.178	--					
Barranquilla, Barranquillita	2.000	2.083	2.033	+++	San Gil (Santander)	960	1.200	1.093	-					
Barranquilla, Granabastos	1.633	1.833	1.683	+	Sogamoso (Boyacá)	1.333	1.333	1.333	=					
Bogotá, D. C., Corabastos	1.583	2.000	1.711	+	Tunja (Boyacá)	960	1.040	1.000	-					
Bucaramanga, Centroabastos	1.800	2.200	1.918	+										
Cartagena, Bazurto	1.667	1.917	1.785	+	Tomate chonto									
Chiquinquirá (Boyacá)	1.600	1.600	1.600	+++	Armenia, Mercar	1.200	1.500	1.358	-					
Duitama (Boyacá)	1.600	1.600	1.600	=	Barranquilla, Barranquillita	2.000	2.520	2.210	+++					
El Santuario (Antioquia)	1.400	1.700	1.556	-	Barranquilla, Granabastos	1.720	2.000	1.933	+++					
Ipiales (Nariño)	1.760	2.400	1.910	+	Bogotá, D. C., Corabastos	1.909	2.045	1.967	+					
Ipiales somos todos	1.267	1.333	1.322	-	Cartago (Valle del Cauca)	1.600	1.800	1.725	+					
La Ceja (Antioquia)	1.600	1.800	1.733	-	Chiquinquirá (Boyacá)	1.400	1.400	1.400	++					
Manizales (Caldas)	2.182	2.364	2.273	+++	Cúcuta, Cenabastos	2.083	2.708	2.396	+					
Medellín, Central					Ipiales (Nariño), Ipiales somos todos	1.571	2.000	1.733	++					
Mayorista de Antioquia	1.500	1.700	1.600	-	Manizales (Caldas)	1.364	1.500	1.449	-					
Medellín, Plaza					Neiva, Surabastos	1.600	1.800	1.725	++					
Minorista «José María Villa»	1.700	1.800	1.767	+	Pamplona (Norte de Santander)	2.083	2.292	2.141	+					
Montería (Córdoba)	2.000	2.000	2.000	+++	Peñol (Antioquia)	1.350	2.000	1.596	+++					
Neiva, Surabastos	1.504	1.984	1.640	+	Pereira, La 41	1.400	1.700	1.525	-					
Rionegro (Antioquia)	1.500	1.800	1.641	-	Pereira, Mercasa	1.400	2.000	1.617	+					
San Gil (Santander)	1.800	2.000	1.933	=	Santa Bárbara (Antioquia)	1.200	1.200	1.200	+					
Sincelejo (Sucre)	2.000	2.100	2.011	+	Sincelejo (Sucre)	1.800	2.200	1.986	+++					
Sogamoso (Boyacá)	1.600	1.600	1.600	++	Tunja (Boyacá)	1.591	1.818	1.742	++					
Tunja (Boyacá)	1.500	1.800	1.663	++	Ubaté (Cundinamarca)	2.000	2.000	2.000	++					
Valledupar, Mercabastos	1.667	1.833	1.722	+										
Villavicencio, CAV	1.667	2.000	1.785	+										
Yopal (Casanare)	1.500	1.667	1.583	+										
Remolacha bogotana														
Buenaventura (Valle del Cauca)	2.240	2.560	2.360	++										
Cali, Cavasa	1.833	2.083	1.962	+++										
Cartago (Valle del Cauca)	2.000	2.500	2.238	+++										
Palmira (Valle del Cauca)	1.833	2.000	1.917	++										
Tuluá (Valle del Cauca)	1.667	1.833	1.750	=										
Remolacha regional														
Cúcuta, Cenabastos	2.000	2.000	2.000	=										
Marinilla (Antioquia)	1.400	1.700	1.556	-										


**Cuadro 1. Mercados mayoristas. Precios de venta de verduras y hortalizas (conclusión)
2015 (3 al 9 de octubre)**

Productos y mercados	Pesos por kilogramo				Tenden- cia	Productos y mercados	Pesos por kilogramo				Tenden- cia
	Mínimo	Máximo	Medio				Mínimo	Máximo	Medio		
Tomate chonto (continuación)						Tomate Riogrande (continuación)					
Valledupar, Mercabastos	2.320	2.400	2.387	++	Yopal (Casanare)	2.500	2.500	2.500	+		
Valledupar, Mercado Nuevo	2.400	2.400	2.400	++							
Tomate chonto regional					Tomate Riogrande bumangués						
Buenaventura (Valle del Cauca)	1.300	1.500	1.400	--	Barranquilla, Barranquillita	2.160	2.720	2.330	++		
Cali, Cavasa	1.300	1.500	1.400	-	Barranquilla, Granabastos	2.455	2.636	2.530	++		
Cali, Santa Helena	1.200	2.000	1.600	++	Cartagena, Bazurto	2.909	3.273	3.038	++		
Carmen de Viboral (Antioquia)	1.300	1.400	1.350	+++							
El Santuario (Antioquia)	1.500	1.600	1.538	+++	Tomate Riogrande ocañero						
La Ceja (Antioquia)	1.400	1.600	1.508	++	Cartagena, Bazurto	2.160	2.500	2.287	+++		
Marinilla (Antioquia)	1.250	1.700	1.447	+++							
Medellín, Central					Zanahoria						
Mayorista de Antioquia	1.800	2.000	1.933	++	Armenia, Mercar	1.417	1.833	1.704	+		
Medellín, Plaza					Bogotá, D. C., Corabastos	1.500	2.000	1.678	--		
Minorista «José María Villa»	1.500	1.800	1.587	++	Bucaramanga, Centroabastos	1.500	1.750	1.689	-		
Montería (Córdoba)	1.700	2.000	1.850	+++	Buenaventura (Valle del Cauca)	1.091	1.164	1.121	--		
Palmira (Valle del Cauca)	1.500	1.700	1.575	+	Cali, Cavasa	1.000	1.273	1.136	++		
Peñol (Antioquia)	1.150	1.800	1.396	+++	Cali, Santa Helena	1.091	1.364	1.205	+		
Rionegro (Antioquia)	1.200	1.800	1.495	+++	Cartago (Valle del Cauca)	2.167	2.167	2.167	+		
Sonsón (Antioquia)	1.200	1.300	1.238	++	Chiquinquirá (Boyacá)	1.500	1.500	1.500	=		
Tuluá (Valle del Cauca)	1.400	1.800	1.608	+	Cúcuta, Cenabastos	1.167	1.500	1.361	+		
					Duitama (Boyacá)	1.417	1.500	1.458	-		
Tomate larga vida					Ibagué, Plaza La 21	1.280	2.000	1.690	--		
Bogotá, D. C., Corabastos	2.000	2.250	2.129	+	Ipiales (Nariño), Ipiales somos todos	960	1.100	1.029	+		
Cali, Cavasa	2.000	2.200	2.050	+	Manizales (Caldas)	1.774	2.097	1.895	+		
Chiquinquirá (Boyacá)	1.400	1.400	1.400	++	Neiva, Surabastos	1.160	1.467	1.279	-		
Duitama (Boyacá)	2.000	2.000	2.000	=	Palmira (Valle del Cauca)	945	1.000	976	+		
Medellín, Central					Pamplona (Norte de Santander)	1.083	1.667	1.412	+++		
Mayorista de Antioquia	2.300	2.600	2.475	-	Pasto (Nariño)	636	1.000	771	+		
Neiva, Surabastos	1.600	1.800	1.775	-	Popayán (Cauca)	967	1.033	1.000	++		
Pasto (Nariño)	1.300	1.400	1.371	=	San Gil (Santander)	1.800	2.200	2.011	-		
Popayán (Cauca)	1.333	1.600	1.456	-	Sincelejo (Sucre)	875	1.000	939	+++		
Sogamoso (Boyacá)	2.000	2.000	2.000	=	Sogamoso (Boyacá)	1.667	1.667	1.667	=		
Tuluá (Valle del Cauca)	2.200	2.600	2.417	-	Sonsón (Antioquia)	560	560	560	++		
Tunja (Boyacá)	1.500	2.000	1.820	++	Tunja (Boyacá)	1.333	1.667	1.495	-		
Villavicencio, CAV	2.000	2.500	2.190	++	Ubaté (Cundinamarca)	800	800	800	--		
					Valledupar, Mercabastos	1.833	1.833	1.833	-		
Tomate riñón					Villavicencio, CAV	1.333	2.167	1.719	-		
Armenia, Mercar	2.000	2.500	2.200	+	Yopal (Casanare)	1.667	1.833	1.750	--		
Bucaramanga, Centroabastos	1.818	2.045	1.941	-							
Cartago (Valle del Cauca)	2.500	2.800	2.725	-	Zanahoria bogotana						
Ipiales (Nariño), Ipiales somos todos	1.136	1.364	1.263	++	Barranquilla, Barranquillita	1.750	1.917	1.832	+		
Manizales (Caldas)	2.000	2.200	2.075	-	Barranquilla, Granabastos	1.667	1.733	1.706	-		
Medellín, Central					Cali, Cavasa	1.883	2.033	1.950	+		
Mayorista de Antioquia	2.000	2.200	2.156	-	Cartagena, Bazurto	1.667	1.750	1.722	+		
Medellín, Plaza					Cúcuta, Cenabastos	1.667	2.333	2.048	++		
Minorista «José María Villa»	2.200	2.200	2.200	=	Pereira, La 41	1.667	1.917	1.788	+		
Pereira, La 41	2.700	2.800	2.750	+	Pereira, Mercasa	1.333	1.833	1.609	-		
Pereira, Mercasa	2.600	2.700	2.650	+	Tuluá (Valle del Cauca)	1.500	1.917	1.719	-		
Sincelejo (Sucre)	2.200	2.500	2.400	+							
Tomate riñón valluno					Zanahoria larga vida						
Montería (Córdoba)	2.600	3.000	2.817	++	Carmen de Viboral (Antioquia)	579	800	686	+++		
Pereira, Mercasa	2.000	2.500	2.283	+	El Santuario (Antioquia)	639	722	698	+++		
					La Ceja (Antioquia)	700	1.000	825	+++		
Tomate Riogrande					Marinilla (Antioquia)	767	833	797	+++		
Bucaramanga, Centroabastos	2.273	2.727	2.476	+	Medellín, Central						
Bucaramanga, Mercados del centro	2.200	2.200	2.200	+++	Mayorista de Antioquia	556	765	699	+++		
Duitama (Boyacá)	1.600	1.600	1.600	=	Medellín, Plaza						
San Gil (Santander)	1.600	1.800	1.644	-	Minorista «José María Villa»	647	778	729	+++		
Socorro (Santander)	1.600	1.800	1.700	++	Montería (Córdoba)	733	941	869	+++		
Sogamoso (Boyacá)	1.818	1.818	1.818	=	Rionegro (Antioquia)	588	824	706	+++		

Tendencias:

(---) Variación mayor al -20 %
 (--) Variación entre -10 % y -20 %
 (-) Variación entre 0 % y -10 %

(=) Variación igual a 0 %

(+) Variación entre 0 % y 10 %

(+ +) Variación entre 10 % y 20 %

(+++) Variación mayor al 20 %

(n.d.) No determinado

Frutas frescas

Subieron las cotizaciones del limón



Fuente: DANE.

A lo largo de la presente semana se registró un incremento para las cotizaciones mayoristas del limón Tahití. Este comportamiento, que se reflejó en veintiuno de los veintiséis mercados donde se ofreció, fue resultado del menor nivel de oferta de producto de primera calidad, pues el verano que se viene presentando ha afectado el desarrollo del cítrico. El ingreso se redujo desde Espinal, Guamo (Tolima), Socorro, San Gil, Rionegro y San Vicente de Chucurí (Santander), especialmente. En Bogotá D. C. y Bucaramanga, por ejemplo, el kilo se vendió a \$3.214 y a \$1.929, lo que significó un incremento del 18,04 % respecto a la semana anterior.

Asimismo, subieron los precios de la mora de Castilla, la piña gold, la curuba, el limón común, el tomate de árbol, el maracuyá, el aguacate papelillo, la uva Isabela, la fresa, el banano criollo, la naranja común y el lulo. En el caso de la piña gold, los comerciantes manifestaron que se presentó una reducción en el volumen de carga recibido desde Armenia (Quindío), Pereira, La Virginia (Risaralda) y Santander de Quilichao (Cauca), entre otros, lo que provocó el incremento de sus precios en dieciocho de los veintiún mercados donde se ofreció esta semana. En Medellín, por ejemplo, el alza superó el 25,00 %, por lo que el kilo se vendió a \$2.375.

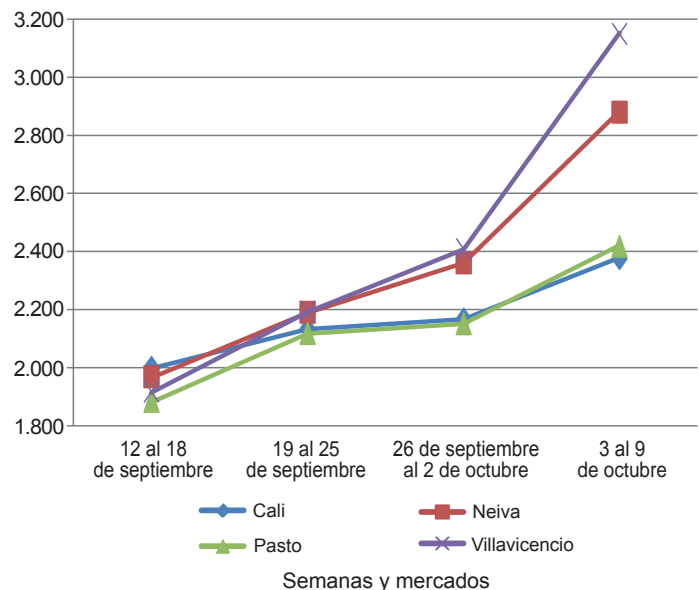
Una situación similar se registró para la mora, pues su precio aumentó en veintisiete de los cuarenta y un mercados donde se transó; esto como resultado del menor ingreso de producto desde las zonas de producción ubi-

cadadas en Moniquirá (Boyacá), Pasto (Nariño), Pasca, Sylvania (Cundinamarca) y el oriente antioqueño, donde hubo recesos entre cortes de cosecha. En Cúcuta y Barranquilla, por ejemplo, el kilo se negoció a \$2.231 y a \$3.133, lo que significó un incremento del 8,10 % respecto a la semana anterior.

Lo mismo sucedió con la curuba, que registró una tendencia al alza, esta vez en quince de los veintiocho mercados donde se vendió, como consecuencia del menor abastecimiento desde Cajamarca (Tolima), Anserma (Caldas), Silos y Pamplona (Norte de Santander). En la ciudad de Sogamoso, por ejemplo, el precio aumentó más de un 15,00 %, vendiéndose el kilo a \$1.087.

En cambio, bajaron los precios de la guayaba pera, las uvas red globe nacional y verde, la mandarina común, la pera importada y las naranjas Valencia y tangelo. En el caso de la guayaba, sus cotizaciones disminuyeron debido a un mayor volumen de oferta desde Lejanías, Granada (Meta), La Unión, Alcalá, Obando (Valle del Cauca), Girón, Lebrija (Santander), Chinchiná y Palestina (Caldas), por mayores cosechas. Lo anterior generó el descenso de sus cotizaciones en veinticuatro de los treinta y cinco mercados donde se transó esta semana. En las ciudades de Pereira e Ibagué, por ejemplo, el kilo se negoció a \$1.150 y a \$1.546, lo que indicó un incremento del 12,28 % respecto a la semana anterior.

Gráfico 3. Comportamiento de los precios del limón Tahití 2015 (12 de septiembre al 9 de octubre)



Fuente: SIPSA-DANE.


**Cuadro 2. Mercados mayoristas. Precios de venta de frutas frescas
2015 (3 al 9 de octubre)**

Productos y mercados	Pesos por kilogramo				Tenden- cia	Productos y mercados	Pesos por kilogramo				Tenden- cia	
	Mínimo	Máximo	Medio				Mínimo	Máximo	Medio			
Aguacate común						Banano criollo (continuación)						
Buenaventura (Valle del Cauca)	3.200	3.600	3.400	+	Tuluá (Valle del Cauca)	500	600	571	+			
Ibagué, Plaza La 21	3.000	3.000	3.000	++	Tunja (Boyacá)	1.150	1.250	1.200	+			
Neiva, Surabastos	4.000	4.200	4.050	+	Banano Urabá							
Palmira (Valle del Cauca)	2.600	2.800	2.725	-	Barranquilla, Barranquillita	420	480	450	=			
Tuluá (Valle del Cauca)	2.200	2.500	2.267	+	Barranquilla, Granabastos	420	420	420	-			
Villavicencio, CAV	2.000	2.286	2.250	+	Bogotá, D. C., Corabastos	1.000	1.000	1.000	-			
Aguacate Hass					Bucaramanga, Centroabastos	1.000	1.100	1.050	+			
Bogotá, D. C., Corabastos	4.500	4.500	4.500	+	Chiquinquirá (Boyacá)	1.000	1.100	1.050	=			
Chiquinquirá (Boyacá)	2.000	2.000	2.000	=	Duitama (Boyacá)	1.000	1.000	1.000	+			
La Ceja (Antioquia)	2.000	2.300	2.125	-	Medellín, Central							
Medellín, Central					Mayorista de Antioquia	900	900	900	=			
Mayorista de Antioquia	2.200	2.300	2.217	---	Medellín, Plaza							
Rionegro (Antioquia)	2.600	2.800	2.700	+	Minorista «José María Villa»	400	450	429	--			
San Gil (Santander)	4.000	4.000	4.000	=	Montería (Córdoba)	800	1.000	875	+			
San Vicente (Antioquia)	2.400	2.600	2.500	-	Pamplona (Norte de Santander)	1.100	1.150	1.125	=			
Socorro (Santander)	4.000	4.000	4.000	=	Sincelejo (Sucre)	600	600	600	-			
Sonsón (Antioquia)	2.200	2.300	2.250	--	Sogamoso (Boyacá)	900	900	900	-			
Aguacate papelillo					Tunja (Boyacá)	1.100	1.100	1.100	=			
Armenia, Mercar	3.500	4.000	3.800	=	Vallédupar, Mercabastos	275	313	296	--			
Armenia, Retiro	3.200	3.400	3.339	+	Villavicencio, CAV	680	760	708	-			
Barranquilla, Barranquillita	4.000	4.500	4.200	+	Borojó							
Bogotá, D. C., Corabastos	4.500	4.500	4.500	+	Bogotá, D. C., Corabastos	3.000	3.500	3.100	--			
Bucaramanga, Centroabastos	4.000	4.500	4.250	+	Bucaramanga, Centroabastos	4.000	4.500	4.250	+			
Buenaventura (Valle del Cauca)	4.200	4.500	4.383	+	Cúcuta, Cenabastos	4.000	4.000	4.000	=			
Cali, Cavasa	3.900	4.000	3.983	+	Medellín, Central							
Cali, Santa Helena	4.000	4.000	4.000	-	Mayorista de Antioquia	2.800	3.000	2.922	+			
Cartagena, Bazurto	3.200	3.800	3.422	-	Montería (Córdoba)	4.000	4.500	4.083	+			
Duitama (Boyacá)	3.800	4.000	3.900	-	Pamplona (Norte de Santander)	6.000	8.000	7.000	+			
Ibagué, Plaza La 21	3.500	3.500	3.500	=	Villavicencio, CAV	4.000	5.500	5.021	-			
Manizales (Caldas)	3.300	3.500	3.425	+	Breva							
Medellín, Central					Armenia, Mercar	4.000	4.800	4.533	-			
Mayorista de Antioquia	4.000	4.300	4.205	+	Bogotá, D. C., Corabastos	6.000	6.000	6.000	=			
Montería (Córdoba)	3.500	5.000	4.083	=	Ibagué, Plaza La 21	3.200	3.200	3.200	=			
Neiva, Surabastos	4.000	4.500	4.313	+	Medellín, Central							
Palmira (Valle del Cauca)	3.800	4.000	3.967	-	Mayorista de Antioquia	3.000	3.500	3.472	+			
Pereira, La 41	3.000	3.000	3.000	n.d.	Ciruela importada							
Pereira, Mercasa	3.500	3.800	3.675	+	Bogotá, D. C., Corabastos	7.556	7.778	7.770	+			
Popayán (Cauca)	4.000	4.100	4.025	+	Bucaramanga, Centroabastos	5.455	5.909	5.636	+			
Tunja (Boyacá)	3.800	4.200	4.040	+	Cúcuta, Cenabastos	8.000	8.000	8.000	=			
Villavicencio, CAV	4.600	5.000	4.854	+	Medellín, Central							
Badea					Mayorista de Antioquia	6.875	8.125	7.500	+			
Bucaramanga, Centroabastos	1.000	1.100	1.050	-	Neiva, Surabastos	7.556	8.000	7.778	=			
Neiva, Surabastos	1.400	1.600	1.500	+	Ciruela roja							
Banano bocadillo					Bogotá, D. C., Corabastos	1.600	1.800	1.753	--			
Bogotá, D. C., Corabastos	1.250	1.250	1.250	-	Bucaramanga, Centroabastos	2.000	2.200	2.069	+			
Medellín, Central					Cúcuta, Cenabastos	2.500	3.000	2.750	+			
Mayorista de Antioquia	900	900	900	=	Medellín, Central							
Santa Bárbara (Antioquia)	833	833	833	=	Mayorista de Antioquia	2.000	3.000	2.283	---			
Tunja (Boyacá)	1.769	2.000	1.885	-	Neiva, Surabastos	1.880	2.400	2.043	--			
Banano criollo					Pamplona (Norte de Santander)	2.500	3.000	2.750	+			
Armenia, Mercar	600	650	625	+	Socorro (Santander)	2.000	2.200	2.100	+			
Armenia, Retiro	500	600	533	++	Tunja (Boyacá)	1.480	1.800	1.675	-			
Bogotá, D. C., Corabastos	1.200	1.400	1.270	+	Coco							
Bucaramanga, Centroabastos	1.200	1.300	1.247	-	Armenia, Mercar	1.733	2.000	1.867	+			
Buenaventura (Valle del Cauca)	750	800	767	=	Barranquilla, Barranquillita	1.700	1.800	1.750	+			
Cali, Cavasa	650	650	650	+	Bogotá, D. C., Corabastos	3.000	3.600	3.321	=			
Cali, Santa Helena	600	650	625	-	Bucaramanga, Centroabastos	3.833	3.833	3.833	+			
Chiquinquirá (Boyacá)	600	667	625	-	Buenaventura (Valle del Cauca)	1.111	1.111	1.111	=			
Cúcuta, Cenabastos	1.167	1.167	1.167	-	Cali, Cavasa	1.455	1.455	1.455	-			
Ibagué, Plaza La 21	540	900	695	-	Cartagena, Bazurto	2.300	2.350	2.317	+			
Ipiales (Nariño), Ipiales somos todos	556	593	574	-	Manizales (Caldas)	1.935	2.323	2.065	-			
La Ceja (Antioquia)	600	700	625	+	Medellín, Central							
Manizales (Caldas)	700	900	781	++	Mayorista de Antioquia	3.077	4.500	3.705	++			
Medellín, Central					Montería (Córdoba)	3.300	3.600	3.425	-			
Mayorista de Antioquia	700	800	708	+	Neiva, Surabastos	2.800	3.000	2.950	=			
Medellín, Plaza					Palmira (Valle del Cauca)	1.444	1.444	1.444	=			
Minorista «José María Villa»	600	700	646	-	Pereira, Mercasa	1.800	1.933	1.867	+			
Palmira (Valle del Cauca)	600	650	617	=	Sincelejo (Sucre)	2.000	2.000	2.000	=			
Pamplona (Norte de Santander)	1.000	1.100	1.050	n.d.	Tuluá (Valle del Cauca)	1.333	1.389	1.361	=			
Pereira, La 41	700	800	775	-	Vallédupar, Mercado Nuevo	3.000	3.300	3.225	+			
Pereira, Mercasa	500	800	642	=	Curuba							
Popayán (Cauca)	900	950	913	+	Armenia, Mercar	1.500	1.500	1.500	+			
Rionegro (Antioquia)	700	800	775	+	Barranquilla, Barranquillita	1.360	1.600	1.460	=			
San Gil (Santander)	600	600	600	+	Barranquilla, Granabastos	1.600	1.760	1.680	+			
Santa Bárbara (Antioquia)	400	500	450	++	Bogotá, D. C., Corabastos	1.591	1.909	1.802	+			
Socorro (Santander)	520	520	520	--								
Sonsón (Antioquia)	425	450	444	++								

Cuadro 2. Mercados mayoristas. Precios de venta de frutas frescas (continuación)
2015 (3 al 9 de octubre)

Productos y mercados	Pesos por kilogramo				Tendencia	Productos y mercados	Pesos por kilogramo				Tendencia
	Mínimo	Máximo	Medio	Precios			Mínimo	Máximo	Medio	Precios	
Curuba (continuación)						Granadilla (continuación)					
Bucaramanga, Centroabastos	1.120	1.320	1.220		++	Bucaramanga, Centroabastos	3.786	3.857	3.804		+
Buenaventura (Valle del Cauca)	2.000	2.000	2.000		=	Cali, Cavasa	2.867	3.133	3.000		-
Cali, Cavasa	1.250	1.400	1.350		+	Cali, Santa Helena	3.000	3.333	3.083		+
Cartagena, Bazurto	1.440	1.440	1.440		=	Cartagena, Bazurto	2.692	2.769	2.702		--
Cartago (Valle del Cauca)	1.700	2.000	1.900		=	Cartago (Valle del Cauca)	2.667	3.000	2.911		--
Chiquinquirá (Boyacá)	1.250	1.500	1.375		+	Chiquinquirá (Boyacá)	3.333	3.667	3.500		=
Cúcuta, Cenabastos	1.250	1.250	1.250		+	Cúcuta, Cenabastos	3.214	3.571	3.446		-
Duitama (Boyacá)	760	800	780		+	Duitama (Boyacá)	3.929	4.286	4.107		+
Ibagué, Plaza La 21	920	1.120	1.027		--	Ibagué, Plaza La 21	2.333	2.800	2.617		-
Ipiales (Nariño), Ipiales somos todos	1.167	1.250	1.236		-	Ipiales (Nariño), Ipiales somos todos	3.000	3.000	3.000		+
Manizales (Caldas)	1.300	1.500	1.400		=	Manizales (Caldas)	2.667	3.067	2.789		++
Medellín, Central						Medellín, Central					
Mayorista de Antioquia	1.000	1.000	1.000		=	Mayorista de Antioquia	3.846	4.231	3.990		-
Neiva, Surabastos	1.400	1.400	1.400		=	Montería (Córdoba)	2.267	2.867	2.500		=
Pamplona (Norte de Santander)	833	1.000	906		+	Neiva, Surabastos	2.533	3.200	2.904		+
Pereira, La 41	1.400	1.600	1.500		-	Palmira (Valle del Cauca)	3.200	3.333	3.233		+
Pereira, Mercasa	1.300	1.700	1.450		+	Pamplona (Norte de Santander)	3.929	4.286	4.107		+
Socorro (Santander)	1.200	1.200	1.200		+	Pasto (Nariño)	2.533	2.800	2.667		++
Sogamoso (Boyacá)	1.087	1.087	1.087		+++	Pereira, La 41	2.667	3.000	2.917		-
Sonsón (Antioquia)	500	600	550		--	Pereira, Mercasa	3.000	3.867	3.283		-
Tuluá (Valle del Cauca)	1.300	1.500	1.367		+	Rionegro (Antioquia)	3.692	4.231	3.988		-
Tunja (Boyacá)	1.227	1.591	1.377		-	Socorro (Santander)	3.429	3.571	3.500		-
Valledupar, Mercabastos	1.200	1.400	1.267		=	Sogamoso (Boyacá)	3.571	3.571	3.571		=
Villavicencio, CAV	1.600	1.800	1.643		+	Tuluá (Valle del Cauca)	2.667	3.000	2.900		=
						Tunja (Boyacá)	3.846	4.231	4.023		+
						Ubaté (Cundinamarca)	3.000	3.000	3.000		=
						Valledupar, Mercabastos	4.143	4.143	4.143		+++
						Villavicencio, CAV	3.000	3.867	3.439		+
						Yopal (Casanare)	3.000	3.200	3.100		--
Durazno importado						Guanábana					
Bogotá, D. C., Corabastos	8.333	8.889	8.691		+	Armenia, Mercar	2.800	3.000	2.922		-
Medellín, Central						Bogotá, D. C., Corabastos	3.300	3.500	3.423		-
Mayorista de Antioquia	7.778	8.333	8.056		-	Bucaramanga, Centroabastos	2.600	3.000	2.800		+
Neiva, Surabastos	8.500	10.000	9.266		+	Cali, Cavasa	2.600	3.000	2.800		-
Valledupar, Mercado Nuevo	8.500	8.500	8.500		=	Cartago (Valle del Cauca)	2.500	3.000	2.750		-
						Chiquinquirá (Boyacá)	3.000	3.000	3.000		=
						Duitama (Boyacá)	4.000	4.000	4.000		=
						Ibagué, Plaza La 21	2.500	3.300	2.938		-
						Ipiales (Nariño), Ipiales somos todos	2.400	2.560	2.489		-
						La Ceja (Antioquia)	2.500	2.800	2.625		+
						Manizales (Caldas)	2.000	2.500	2.200		--
						Medellín, Central					
						Mayorista de Antioquia	2.500	2.700	2.583		++
						Medellín, Plaza					
						Minorista «José María Villa»	2.400	2.500	2.469		++
						Pamplona (Norte de Santander)	3.500	3.500	3.500		=
						Pasto (Nariño)	2.800	3.200	2.967		-
						Pereira, La 41	2.500	3.000	2.767		-
						Pereira, Mercasa	2.200	2.400	2.333		+
						San Gil (Santander)	3.400	3.600	3.533		+
						Socorro (Santander)	3.600	3.800	3.700		+
						Tuluá (Valle del Cauca)	1.500	1.800	1.600		+
						Tunja (Boyacá)	3.000	3.000	3.000		-
						Valledupar, Mercabastos	4.500	4.500	4.500		++
						Villavicencio, CAV	3.400	4.000	3.913		-
						Guayaba agria					
						Armenia, Mercar	2.500	2.800	2.617		+
						Cartago (Valle del Cauca)	2.400	2.500	2.450		+
						Manizales (Caldas)	2.200	2.800	2.550		+
						Montería (Córdoba)	1.600	1.800	1.660		+++
						Pereira, La 41	2.500	2.800	2.617		+
						Pereira, Mercasa	2.300	2.800	2.579		+
						Sincelejo (Sucre)	2.000	2.400	2.267		+++
						Guayaba Atlántico					
						Barranquilla, Barranquillita	1.200	1.320	1.261		-
						Guayaba común					
						Barranquilla, Barranquillita	1.250	1.417	1.323		+
						Cartagena, Bazurto	1.600	1.600	1.600		=
						Chiquinquirá (Boyacá)	800	800	800		=
						Cúcuta, Cenabastos	1.333	1.500	1.444		n.d.
						Sincelejo (Sucre)	1.500	1.700	1.600		-
						Valledupar, Mercabastos	1.520	1.520	1.520		+
						Guayaba manzana					
						Cartago (Valle del Cauca)	1.400	1.500	1.475		-
						Manizales (Caldas)	1.500	1.800	1.650		-
						Medellín, Central					
						Mayorista de Antioquia	2.000	2.100	2.013		+


**Cuadro 2. Mercados mayoristas. Precios de venta de frutas frescas (continuación)
2015 (3 al 9 de octubre)**

Productos y mercados	Pesos por kilogramo				Tenden- cia	Productos y mercados	Pesos por kilogramo				Tenden- cia
	Mínimo	Máximo	Medio				Mínimo	Máximo	Medio		
Guayaba manzana (continuación)						Limón común (continuación)					
Rionegro (Antioquia)	2.000	2.500	2.246	+		Medellín, Central					
Tuluá (Valle del Cauca)	1.400	1.500	1.483	-		Mayorista de Antioquia	1.857	2.500	2.208	+++	
Guayaba pera						Medellín, Plaza					
Armenia, Mercar	1.100	1.300	1.225	-		Minorista «José María Villa»	1.000	1.200	1.150	+	
Barranquilla, Barranquillita	1.800	2.000	1.925	=		Montería (Córdoba)	714	1.000	843	+++	
Barranquilla, Granabastos	1.800	2.200	1.983	-		Neiva, Surabastos	1.840	2.080	1.965	+	
Bogotá, D. C., Corabastos	1.143	1.429	1.290	--		Pamplona (Norte de Santander)	3.000	3.000	3.000	=	
Bucaramanga, Centroabastos	1.040	1.200	1.113	+		Pereira, Mercasa	1.800	2.000	1.894	+	
Buenaventura (Valle del Cauca)	1.500	1.600	1.567	=		Rionegro (Antioquia)	2.000	2.500	2.325	++	
Cali, Cavasa	1.200	1.500	1.356	-		San Gil (Santander)	1.600	1.800	1.667	+	
Cali, Santa Helena	1.400	1.500	1.433	-		Sincelejo (Sucre)	786	929	857	+	
Cartago (Valle del Cauca)	1.200	1.400	1.313	--		Socorro (Santander)	1.600	1.680	1.640	++	
Chiquinquirá (Boyacá)	1.300	1.300	1.300	=		Tunja (Boyacá)	2.400	2.400	2.400	=	
Cúcuta, Cenabastos	1.818	1.818	1.818	=		Villavicencio, CAV	2.000	2.400	2.350	+	
Duitama (Boyacá)	1.300	1.300	1.300	-		Limón común Ciénaga					
Ibagué, Plaza La 21	1.400	1.700	1.546	--		Barranquilla, Barranquillita	1.438	1.500	1.469	=	
Ipiales (Nariño), Ipiales somos todos	1.500	1.800	1.728	-		Valledupar, Mercado Nuevo	1.533	1.600	1.567	+	
La Ceja (Antioquia)	1.200	1.400	1.308	=		Limón común valluno					
Manizales (Caldas)	1.100	1.300	1.188	-		Buenaventura (Valle del Cauca)	2.400	2.700	2.550	-	
Medellín, Central						Cali, Cavasa	1.417	1.583	1.494	+	
Mayorista de Antioquia	900	1.200	1.100	--		Cali, Santa Helena	1.667	1.833	1.771	+++	
Medellín, Plaza						Palmira (Valle del Cauca)	1.917	2.000	1.944	+	
Minorista «José María Villa»	900	1.200	1.083	--		Tuluá (Valle del Cauca)	1.250	1.417	1.316	++	
Neiva, Surabastos	1.700	2.000	1.844	-		Limón mandarino					
Palmira (Valle del Cauca)	1.500	1.600	1.550	+		Armenia, Mercar	1.000	1.200	1.075	---	
Pamplona (Norte de Santander)	1.591	1.682	1.621	-		Ibagué, Plaza La 21	900	900	900	=	
Pasto (Nariño)	1.500	2.000	1.700	-		La Ceja (Antioquia)	700	1.000	858	+++	
Pereira, La 41	1.000	1.300	1.225	--		Medellín, Central					
Pereira, Mercasa	1.000	1.500	1.150	--		Mayorista de Antioquia	1.000	1.200	1.071	+++	
Rionegro (Antioquia)	1.400	1.600	1.547	-		Medellín, Plaza					
San Gil (Santander)	1.400	1.600	1.547	-		Minorista «José María Villa»	700	1.000	894	++	
Sogamoso (Boyacá)	2.000	2.000	2.000	+++		Peñol (Antioquia)	550	650	594	+	
Tuluá (Valle del Cauca)	1.000	1.300	1.200	-		Pereira, Mercasa	800	1.000	958	+	
Ubaté (Cundinamarca)	1.800	1.800	1.800	=		Santa Bárbara (Antioquia)	400	700	550	-	
Villavicencio, CAV	700	1.000	775	--		Villavicencio, CAV	1.000	1.200	1.058	--	
Yopal (Casanare)	1.800	1.800	1.800	=		Yopal (Casanare)	1.200	1.250	1.225	+++	
Gulupa						Limón Tahiti					
Bogotá, D. C., Corabastos	1.467	1.733	1.630	+		Armenia, Mercar	1.800	2.000	1.956	-	
Medellín, Central						Bogotá, D. C., Corabastos	2.857	3.571	3.214	+++	
Mayorista de Antioquia	900	900	900	=		Bucaramanga, Centroabastos	1.600	2.480	1.929	++	
Neiva, Surabastos	2.000	2.080	2.005	+		Cali, Cavasa	2.500	2.700	2.563	+	
Peñol (Antioquia)	950	1.100	1.010	+		Cali, Santa Helena	2.200	2.500	2.375	+	
Sonsón (Antioquia)	800	900	838	-		Cartago (Valle del Cauca)	2.000	2.300	2.075	-	
Higo						Chiquinquirá (Boyacá)	1.571	1.714	1.643	+++	
Bogotá, D. C., Corabastos	5.000	6.000	5.710	++		Cúcuta, Cenabastos	2.955	2.955	2.955	n.d.	
Medellín, Central						Duitama (Boyacá)	1.800	2.000	1.900	++	
Mayorista de Antioquia	2.500	2.500	2.500	+		Ibagué, Plaza La 21	2.286	2.429	2.357	+	
Sonsón (Antioquia)	2.400	2.500	2.475	+++		Manizales (Caldas)	2.000	2.200	2.050	=	
Kiwi						Medellín, Central					
Bogotá, D. C., Corabastos	5.400	5.600	5.490	+		Mayorista de Antioquia	2.600	3.300	2.946	+	
Bucaramanga, Centroabastos	4.700	5.200	5.005	+		Medellín, Plaza					
Cali, Cavasa	5.400	5.800	5.575	+		Minorista «José María Villa»	2.400	2.500	2.469	+	
Cali, Santa Helena	5.300	5.500	5.450	+		Neiva, Surabastos	2.480	2.880	2.700	++	
Cúcuta, Cenabastos	6.000	7.000	6.500	-		Palmira (Valle del Cauca)	2.200	2.300	2.233	+	
Ibagué, Plaza La 21	4.800	5.500	5.150	-		Pamplona (Norte de Santander)	1.875	2.500	2.153	++	
Manizales (Caldas)	5.000	6.000	5.646	-		Pasto (Nariño)	2.300	2.600	2.417	++	
Medellín, Central						Rionegro (Antioquia)	2.700	3.000	2.808	+	
Mayorista de Antioquia	4.500	5.000	4.917	=		San Gil (Santander)	1.280	1.520	1.342	+++	
Neiva, Surabastos	5.000	5.800	5.456	-		Santa Bárbara (Antioquia)	1.500	2.000	1.675	-	
Pamplona (Norte de Santander)	7.000	7.000	7.000	-		Tuluá (Valle del Cauca)	1.400	1.600	1.500	-	
Pasto (Nariño)	5.556	6.111	5.648	+		Tunja (Boyacá)	2.400	2.800	2.579	+++	
Pereira, Mercasa	5.500	5.600	5.533	=		Villavicencio, CAV	2.800	3.200	2.988	+++	
Popayán (Cauca)	7.500	7.800	7.575	+++		Lulo					
Socorro (Santander)	6.000	6.000	6.000	=		Armenia, Mercar	2.500	2.800	2.667	-	
Tuluá (Valle del Cauca)	5.200	5.400	5.325	+		Barranquilla, Barranquillita	3.200	3.500	3.350	=	
Tunja (Boyacá)	5.778	6.111	5.967	+		Barranquilla, Granabastos	3.200	3.400	3.300	+	
Villavicencio, CAV	5.500	6.000	5.625	-		Bogotá, D. C., Corabastos	2.400	2.800	2.578	+	
Limón común						Bucaramanga, Centroabastos	2.520	2.720	2.617	+	
Armenia, Mercar	1.800	2.000	1.956	-		Buenaventura (Valle del Cauca)	2.800	3.000	2.933	+	
Bogotá, D. C., Corabastos	2.000	2.143	2.105	-		Cali, Cavasa	2.300	2.500	2.413	+	
Bucaramanga, Centroabastos	1.400	1.800	1.575	+++		Cartago (Valle del Cauca)	2.500	2.800	2.713	+	
Cartagena, Bazurto	867	1.067	1.000	+++		Chiquinquirá (Boyacá)	1.833	1.833	1.833	=	
Cartago (Valle del Cauca)	1.800	2.200	2.125	+		Cúcuta, Cenabastos	3.000	3.000	3.000	=	
Cúcuta, Cenabastos	2.000	3.000	2.646	++		Cúcuta, La Nueva Sexta	3.000	3.500	3.167	=	
Cúcuta, La Nueva Sexta	2.083	2.917	2.500	++		Duitama (Boyacá)	2.400	2.600	2.500	+	
Ibagué, Plaza La 21	1.571	1.929	1.720	--		Ibagué, Plaza La 21	2.160	2.400	2.343	-	
Ipiales (Nariño), Ipiales somos todos	1.625	1.750	1.715	+		Ipiales (Nariño), Ipiales somos todos	1.500	1.500	1.500	-	

Cuadro 2. Mercados mayoristas. Precios de venta de frutas frescas (continuación)
2015 (3 al 9 de octubre)

Productos y mercados	Pesos por kilogramo				Tendencia	Productos y mercados	Pesos por kilogramo				Tendencia	
	Mínimo	Máximo	Medio	Precios			Mínimo	Máximo	Medio	Precios		
Lulo (continuación)						Mango común (continuación)						
Manizales (Caldas)	2.000	2.700	2.413	-	Santa Bárbara (Antioquia)	1.500	2.000	1.731	++			
Medellín, Central					Tunja (Boyacá)	1.087	1.087	1.087	-			
Mayorista de Antioquia	2.200	2.600	2.430	++	Mango de azúcar							
Medellín, Plaza					Barranquilla, Barranquillita	3.200	3.280	3.240	=			
Minorista «José María Villa»	2.000	2.400	2.250	++	Bogotá, D. C., Corabastos	3.600	4.000	3.893	+			
Neiva, Surabastos	2.200	2.400	2.325	-	Medellín, Central							
Palmira (Valle del Cauca)	2.500	2.700	2.625	+	Mayorista de Antioquia	2.300	2.500	2.400	-			
Pamplona (Norte de Santander)	2.000	2.500	2.267	+	Mango manzano							
Pasto (Nariño)	1.652	1.957	1.778	-	Armenia, Mercar	1.500	1.750	1.667	n.d.			
Pereira, La 41	1.800	2.500	2.150	-	Buenaventura (Valle del Cauca)	2.400	2.500	2.467	-			
Popayán (Cauca)	1.680	2.000	1.840	-	Cartago (Valle del Cauca)	2.300	2.500	2.400	-			
San Gil (Santander)	2.000	2.480	2.142	-	Manizales (Caldas)	1.667	2.083	1.806	--			
Sincelejo (Sucre)	2.000	2.200	2.083	++	Medellín, Central							
Socorro (Santander)	1.600	2.200	1.967	-	Mayorista de Antioquia	2.500	2.500	2.500	n.d.			
Sogamoso (Boyacá)	2.400	2.400	2.400	=	Pereira, La 41	1.833	2.000	1.931	+			
Tuluá (Valle del Cauca)	2.500	2.800	2.563	+	Pereira, Mercasa	1.833	2.000	1.889	+			
Tunja (Boyacá)	2.609	2.826	2.674	-	Tunja (Boyacá)	1.818	2.045	1.932	--			
Valledupar, Mercabastos	3.200	3.280	3.227	+	Mango reina							
Villavicencio, CAV	2.400	2.800	2.550	+	Armenia, Mercar	1.083	1.417	1.278	n.d.			
Yopal (Casanare)	3.500	4.000	3.750	++	Chiquinquirá (Boyacá)	2.000	2.500	2.175	-			
Mandarina arrayana					Ibagué, Plaza La 21	1.400	1.800	1.650	-			
Bogotá, D. C., Corabastos	2.273	2.273	2.273	-	Manizales (Caldas)	1.667	2.083	1.806	=			
Buenaventura (Valle del Cauca)	1.800	2.000	1.933	-	Pereira, La 41	1.333	1.667	1.486	+			
Cali, Cavasa	2.000	2.200	2.083	+	Pereira, Mercasa	1.333	1.500	1.458	-			
Chiquinquirá (Boyacá)	1.400	1.400	1.400	+++	Tunja (Boyacá)	1.591	1.591	1.591	--			
Duitama (Boyacá)	1.600	1.600	1.600	=	Mango Tommy							
Ibagué, Plaza La 21	1.200	1.400	1.250	+	Armenia, Mercar	1.667	1.833	1.750	n.d.			
Neiva, Surabastos	1.200	1.440	1.325	-	Barranquilla, Barranquillita	3.120	3.200	3.160	=			
Popayán (Cauca)	1.400	1.440	1.410	=	Bogotá, D. C., Corabastos	3.409	4.091	3.712	--			
Socorro (Santander)	1.000	1.000	1.000	++	Bucaramanga, Centroabastos	4.400	4.800	4.600	=			
Tuluá (Valle del Cauca)	1.300	1.700	1.500	+	Cali, Cavasa	4.000	4.400	4.200	=			
Tunja (Boyacá)	1.591	1.727	1.603	+	Cali, Santa Helena	3.600	3.600	3.600	+			
Ubaté (Cundinamarca)	1.750	1.750	1.750	++	Cartago (Valle del Cauca)	2.500	2.917	2.722	+			
Villavicencio, CAV	1.200	1.600	1.478	--	Chiquinquirá (Boyacá)	2.917	2.917	2.917	=			
Mandarina común					Cúcuta, Cenabastos	2.167	2.167	2.167	=			
Barranquilla, Barranquillita	1.583	1.917	1.753	-	Ipiales (Nariño), Ipiales somos todos	5.000	5.000	5.000	n.d.			
Barranquilla, Granabastos	1.545	1.591	1.583	-	La Ceja (Antioquia)	4.000	4.500	4.333	+			
Bucaramanga, Centroabastos	1.087	1.217	1.185	-	Manizales (Caldas)	2.500	2.917	2.639	-			
Bucaramanga, Mercados del centro	1.000	1.000	1.000	=	Medellín, Central							
Cartagena, Bazurto	1.818	1.818	1.818	-	Mayorista de Antioquia	3.700	4.000	3.848	+			
Cúcuta, Cenabastos	1.200	1.600	1.400	--	Medellín, Plaza							
Ipiales (Nariño), Ipiales somos todos	1.400	1.500	1.458	-	Minorista «José María Villa»	3.000	4.000	3.333	--			
Montería (Córdoba)	1.120	1.440	1.313	++	Neiva, Surabastos	2.400	2.400	2.400	+			
Pamplona (Norte de Santander)	1.120	1.600	1.368	++	Pasto (Nariño)	3.200	3.800	3.433	=			
San Gil (Santander)	1.200	1.400	1.342	--	Pereira, Mercasa	2.333	2.500	2.444	-			
Sincelejo (Sucre)	1.400	1.600	1.493	+	Rionegro (Antioquia)	4.000	5.000	4.360	+			
Socorro (Santander)	1.280	1.360	1.320	+	San Gil (Santander)	4.000	4.000	4.000	n.d.			
Tunja (Boyacá)	1.500	1.500	1.500	--	Tunja (Boyacá)	3.182	3.409	3.295	=			
Valledupar, Mercabastos	1.480	1.800	1.633	-	Villavicencio, CAV	2.800	3.400	3.225	-			
Mandarina Oneco					Yopal (Casanare)	2.800	3.200	3.000	+			
Armenia, Mercar	1.000	1.200	1.100	-	Mango Yulima							
Armenia, Retiro	700	850	794	-	Armenia, Mercar	1.500	1.600	1.567	n.d.			
Cali, Cavasa	1.800	1.900	1.817	-	Manzana nacional							
Cartago (Valle del Cauca)	1.300	1.400	1.375	+	Bogotá, D. C., Corabastos	2.500	2.750	2.623	-			
Ibagué, Plaza La 21	1.200	1.400	1.300	+	Medellín, Central							
Manizales (Caldas)	1.000	1.300	1.138	+	Mayorista de Antioquia	3.800	4.000	3.935	+			
Medellín, Central					Tunja (Boyacá)	2.800	2.800	2.800	+			
Mayorista de Antioquia	1.100	1.300	1.175	+	Manzana roja importada							
Medellín, Plaza					Armenia, Mercar	4.211	4.211	4.211	=			
Minorista «José María Villa»	900	1.000	965	-	Barranquilla, Barranquillita	4.474	4.737	4.645	+			
Pereira, Mercasa	800	1.200	967	--	Bogotá, D. C., Corabastos	4.474	4.737	4.575	+			
Rionegro (Antioquia)	1.400	1.500	1.483	+	Bucaramanga, Centroabastos	4.000	4.300	4.025	+			
Santa Bárbara (Antioquia)	500	800	575	-	Cali, Santa Helena	3.421	3.684	3.526	-			
Mango común					Cartagena, Bazurto	4.105	4.211	4.140	-			
Armenia, Mercar	833	1.000	870	n.d.	Cartago (Valle del Cauca)	4.737	4.842	4.789	++			
Bogotá, D. C., Corabastos	2.174	2.391	2.183	-	Chiquinquirá (Boyacá)	5.263	5.263	5.263	=			
Cali, Cavasa	1.600	2.000	1.800	+	Cúcuta, Cenabastos	4.250	4.500	4.375	+			
Cali, Santa Helena	1.400	1.480	1.420	-	Ibagué, Plaza La 21	3.947	4.211	4.134	-			
Cartago (Valle del Cauca)	1.800	2.400	2.100	+++	Ipiales (Nariño), Ipiales somos todos	3.947	4.316	4.146	-			
Ibagué, Plaza La 21	800	880	840	--	La Ceja (Antioquia)	4.211	4.211	4.211	=			
Manizales (Caldas)	1.000	1.000	1.000	=	Manizales (Caldas)	4.211	4.474	4.303	+			
Medellín, Central					Medellín, Central							
Mayorista de Antioquia	2.400	3.200	2.833	+++	Mayorista de Antioquia	3.684	4.211	3.904	-			
Medellín, Plaza					Montería (Córdoba)	4.368	4.526	4.447	+			
Minorista «José María Villa»	2.300	2.300	2.300	+++	Neiva, Surabastos	4.421	4.632	4.513	=			
Neiva, Surabastos	1.200	1.200	1.200	+								
Pereira, La 41	833	1.000	944	+								
Pereira, Mercasa	1.250	1.417	1.285	+								


Cuadro 2. Mercados mayoristas. Precios de venta de frutas frescas (continuación)
2015 (3 al 9 de octubre)

Productos y mercados	Pesos por kilogramo				Tenden- cia	Productos y mercados	Pesos por kilogramo				Tenden- cia
	Mínimo	Máximo	Medio	Precios			Mínimo	Máximo	Medio	Precios	
Manzana roja importada (continuación)						Maracuyá					
Palmira (Valle del Cauca)	4.211	4.474	4.342		-	Armenia, Mercar	2.400	2.800	2.558		+
Pamplona (Norte de Santander)	4.250	4.500	4.375		-	Bogotá, D. C., Corabastos	2.700	3.000	2.848		+
Pasto (Nariño)	3.947	4.474	4.079		-	Bucaramanga, Centroabastos	1.867	2.333	2.053		--
Pereira, La 41	3.579	4.211	3.982		-	Buenaventura (Valle del Cauca)	2.800	3.000	2.933		+
Pereira, Mercasa	4.211	4.526	4.325		-	Cali, Cavasa	2.500	2.700	2.625		+
Popayán (Cauca)	4.632	4.737	4.702		-	Cali, Santa Helena	2.400	2.600	2.500		+
Rionegro (Antioquia)	4.211	4.474	4.298		-	Cartago (Valle del Cauca)	2.200	2.500	2.425		--
San Gil (Santander)	4.250	4.250	4.250		=	Chiquinquirá (Boyacá)	3.200	3.200	3.200		=
Sincedejo (Sucre)	4.500	5.000	4.833		-	Cúcuta, Cenabastos	3.000	3.000	3.000		=
Socorro (Santander)	4.250	4.250	4.250		=	Duitama (Boyacá)	2.500	2.500	2.500		+
Sogamoso (Boyacá)	4.750	4.900	4.825		+	Ibagué, Plaza La 21	2.400	2.720	2.540		-
Tuluá (Valle del Cauca)	4.105	4.368	4.224		+	La Ceja (Antioquia)	2.000	2.500	2.375		-
Tunja (Boyacá)	4.737	5.000	4.939		+	Manizales (Caldas)	2.300	2.600	2.438		--
Valledupar, Mercado Nuevo	5.263	5.263	5.263		+	Medellín, Plaza					
Villavicencio, CAV	4.474	4.737	4.507		+	Minorista «José María Villa»	1.700	1.800	1.773		+
Yopal (Casanare)	5.000	5.263	5.132		+	Montería (Córdoba)	1.600	1.800	1.717		+
						Palmira (Valle del Cauca)	2.400	2.600	2.475		+
Manzana royal gala importada						Pamplona (Norte de Santander)	3.500	4.000	3.722		+++
Armenia, Mercar	4.211	4.211	4.211		=	Pasto (Nariño)	1.844	2.000	1.921		-
Bogotá, D. C., Corabastos	4.211	4.526	4.416		+	Pereira, La 41	2.200	2.500	2.400		-
Bucaramanga, Centroabastos	4.250	4.500	4.375		-	Pereira, Mercasa	2.000	2.600	2.417		+
Cali, Cavasa	4.105	4.474	4.281		-	Rionegro (Antioquia)	2.300	2.700	2.494		-
Cali, Santa Helena	4.211	4.632	4.404		+	San Gil (Santander)	2.880	3.040	2.898		+
Cartago (Valle del Cauca)	4.737	4.737	4.737		=	Santa Bárbara (Antioquia)	1.300	1.600	1.425		+
Cúcuta, Cenabastos	4.500	4.750	4.617		-	Sincedejo (Sucre)	2.200	2.200	2.200		n.d.
Duitama (Boyacá)	4.750	4.750	4.750		=	Socorro (Santander)	2.720	2.720	2.720		+
Ibagué, Plaza La 21	3.947	4.211	4.167		-	Sogamoso (Boyacá)	2.500	2.500	2.500		+
Ipiales (Nariño), Ipiales somos todos	4.895	5.000	4.953		-	Ubaté (Cundinamarca)	3.000	3.200	3.100		-
La Ceja (Antioquia)	4.211	4.737	4.532		+	Villavicencio, CAV	2.300	2.600	2.529		+
Manizales (Caldas)	4.211	4.474	4.303		-	Yopal (Casanare)	2.500	2.500	2.500		=
Medellín, Central											
Mayorista de Antioquia	3.684	4.211	3.904		-	Maracuyá antioqueño					
Montería (Córdoba)	4.316	4.526	4.382		+	Medellín, Central					
Palmira (Valle del Cauca)	4.474	4.737	4.579		+	Mayorista de Antioquia	1.800	2.000	1.938		-
Pamplona (Norte de Santander)	4.900	5.000	4.950		+	Montería (Córdoba)	2.000	2.200	2.050		+
Pasto (Nariño)	4.737	5.000	4.883		-	Sincedejo (Sucre)	2.200	2.200	2.200		+
Pereira, La 41	4.000	4.211	4.175		-						
Pereira, Mercasa	3.895	4.474	4.171		-	Maracuyá huilense					
Rionegro (Antioquia)	4.474	5.000	4.779		+	Neiva, Surabastos	2.800	3.400	2.944		-
San Gil (Santander)	4.250	4.250	4.250		=						
Socorro (Santander)	4.500	4.750	4.625		-	Maracuyá santandereano					
Tuluá (Valle del Cauca)	4.421	4.474	4.447		-	Barranquilla, Barranquillita	2.533	3.200	2.900		-
Tunja (Boyacá)	4.737	5.000	4.939		+	Cartagena, Bazurto	2.667	3.167	2.896		-
Ubaté (Cundinamarca)	4.500	4.500	4.500		++	Valledupar, Mercabastos	2.833	2.933	2.881		-
Valledupar, Mercado Nuevo	5.000	5.000	5.000		++						
Villavicencio, CAV	4.211	4.474	4.342		=	Maracuyá valluno					
						Barranquilla, Barranquillita	2.700	3.000	2.850		-
Manzana verde importada						Barranquilla, Granabastos	2.800	3.000	2.917		+
Armenia, Mercar	4.737	4.737	4.737		=	Cartagena, Bazurto	2.800	3.200	3.100		-
Barranquilla, Barranquillita	4.947	5.053	5.000		-	Medellín, Central					
Bogotá, D. C., Corabastos	5.000	5.053	5.002		-	Mayorista de Antioquia	2.300	2.600	2.500		-
Bucaramanga, Centroabastos	4.250	4.500	4.375		-						
Buenaventura (Valle del Cauca)	5.000	5.263	5.132		-	Melón Cantalup					
Cali, Cavasa	4.474	4.737	4.632		+	Armenia, Mercar	1.800	2.000	1.939		-
Cali, Santa Helena	4.474	4.737	4.614		+	Barranquilla, Barranquillita	2.200	2.400	2.325		=
Cartagena, Bazurto	4.737	4.947	4.830		+	Barranquilla, Granabastos	2.200	2.400	2.300		=
Cartago (Valle del Cauca)	4.842	5.000	4.921		+	Bogotá, D. C., Corabastos	2.700	3.300	3.067		+++
Cúcuta, Cenabastos	4.650	5.000	4.800		=	Bucaramanga, Centroabastos	2.000	2.500	2.363		+++
Duitama (Boyacá)	4.750	5.000	4.875		+	Cali, Cavasa	1.700	1.800	1.750		+
Ibagué, Plaza La 21	4.474	4.737	4.693		+	Cali, Santa Helena	1.400	1.500	1.458		-
Ipiales (Nariño), Ipiales somos todos	4.895	5.105	5.023		+	Cartagena, Bazurto	1.600	2.125	1.863		-
La Ceja (Antioquia)	5.000	5.526	5.161		+	Cartago (Valle del Cauca)	1.500	1.600	1.575		-
Manizales (Caldas)	4.737	5.000	4.868		-	Chiquinquirá (Boyacá)	2.400	2.400	2.400		=
Medellín, Central						Cúcuta, Cenabastos	2.800	3.000	2.925		++
Mayorista de Antioquia	4.737	4.737	4.737		=	Ibagué, Plaza La 21	2.000	2.300	2.063		--
Montería (Córdoba)	4.842	5.789	5.101		+	Ipiales (Nariño), Ipiales somos todos	1.700	1.900	1.800		=
Neiva, Surabastos	4.947	5.158	5.079		+	Manizales (Caldas)	1.714	2.143	1.982		+
Palmira (Valle del Cauca)	5.000	5.263	5.132		+	Medellín, Central					
Pamplona (Norte de Santander)	5.000	5.000	5.000		=	Mayorista de Antioquia	1.900	2.300	2.150		+
Pasto (Nariño)	5.000	5.263	5.135		+	Montería (Córdoba)	2.500	2.600	2.533		-
Pereira, Mercasa	4.632	5.053	4.794		-	Neiva, Surabastos	2.500	3.000	2.800		+++
San Gil (Santander)	4.750	4.750	4.750		=	Palmira (Valle del Cauca)	1.500	1.800	1.621		++
Sincedejo (Sucre)	5.000	5.500	5.250		=	Pamplona (Norte de Santander)	1.500	2.000	1.917		+
Socorro (Santander)	5.000	5.000	5.000		=	Pasto (Nariño)	2.000	2.500	2.217		=
Sogamoso (Boyacá)	4.750	4.900	4.825		+	Pereira, Mercasa	1.500	2.200	1.850		-
Tuluá (Valle del Cauca)	4.737	5.000	4.868		=	San Gil (Santander)	1.600	2.000	1.733		+
Tunja (Boyacá)	5.000	5.526	5.342		+	Sincedejo (Sucre)	3.000	3.000	3.000		=
Ubaté (Cundinamarca)	4.500	4.500	4.500		++	Socorro (Santander)	1.600	1.680	1.640		+
Valledupar, Mercado Nuevo	4.737	4.737	4.737		++	Sogamoso (Boyacá)	2.000	2.200	2.100		+
Villavicencio, CAV	4.737	5.263	5.055		+	Tuluá (Valle del Cauca)	1.500	1.600	1.533		-
Yopal (Casanare)	5.000	5.263	5.132		+	Tunja (Boyacá)	2.600	3.200	2.907		++
						Ubaté (Cundinamarca)	3.500	3.500	3.500		++

Cuadro 2. Mercados mayoristas. Precios de venta de frutas frescas (continuación)
2015 (3 al 9 de octubre)

Productos y mercados	Pesos por kilogramo				Tendencia	Productos y mercados	Pesos por kilogramo				Tendencia
	Mínimo	Máximo	Medio				Mínimo	Máximo	Medio		
Melón Cantalup (continuación)						Naranja Valencia (continuación)					
Villavicencio, CAV	2.200	2.600	2.371		+	Cali, Cavasa	640	700	670		-
Mora de Castilla						Cali, Santa Helena	640	760	710		+
Armenia, Mercar	3.000	3.400	3.167		-	Cartagena, Bazurto	880	880	880		=
Barranquilla, Barranquillita	2.480	4.000	3.133		+	Cúcuta, Cenabastos	1.000	1.000	1.000		n.d.
Barranquilla, Granabastos	2.320	3.600	2.947		+	Duitama (Boyacá)	1.091	1.091	1.091		=
Bogotá, D. C., Corabastos	2.615	3.077	2.772		+	Ibagué, Plaza La 21	660	660	660		---
Bucaramanga, Centroabastos	2.160	3.400	2.540		+	Ipiales (Nariño), Ipiales somos todos	750	875	842		-
Buenaventura (Valle del Cauca)	3.600	4.000	3.900		+	La Ceja (Antioquia)	1.000	1.200	1.117		-
Cali, Cavasa	2.400	2.720	2.570		-	Manizales (Caldas)	600	900	738		+
Cali, Santa Helena	2.400	2.400	2.400		+	Medellín, Central					
Cartagena, Bazurto	2.560	2.571	2.566		+	Mayorista de Antioquia	900	1.100	1.006		-
Cartago (Valle del Cauca)	2.800	3.000	2.950		=	Medellín, Plaza					
Chiquinquirá (Boyacá)	2.500	2.571	2.536		=	Minorista «José María Villa»	800	900	873		+
Cúcuta, Cenabastos	1.667	2.500	2.231		+	Montería (Córdoba)	700	900	820		+
Cúcuta, La Nueva Sexta	2.000	2.500	2.375		++	Palmira (Valle del Cauca)	640	700	670		-
Duitama (Boyacá)	2.000	2.000	2.000		=	Pereira, Mercasa	600	800	717		-
El Santuario (Antioquia)	3.000	3.200	3.063		++	Popayán (Cauca)	720	760	750		+
Ibagué, Plaza La 21	2.000	2.600	2.175		-	Rionegro (Antioquia)	1.100	1.400	1.199		+
Ipiales (Nariño), Ipiales somos todos	1.500	1.875	1.698		++	Sincelejo (Sucre)	700	800	762		+
Manizales (Caldas)	3.500	4.000	3.750		=	Tunja (Boyacá)	860	1.000	924		+
Marinilla (Antioquia)	2.800	3.000	2.900		+	Vallédupar, Mercado Nuevo	800	800	800		=
Medellín, Central						Villavicencio, CAV	760	800	795		+
Mayorista de Antioquia	2.800	3.500	3.203		++	Yopal (Casanare)	1.000	1.000	1.000		++
Medellín, Plaza						Papaya hawaiana					
Minorista «José María Villa»	2.800	3.500	3.080		++	Chiquinquirá (Boyacá)	920	1.000	960		=
Montería (Córdoba)	3.333	4.167	3.708		+	La Ceja (Antioquia)	1.400	1.600	1.492		+
Neiva, Surabastos	1.760	2.000	1.905		=	Medellín, Central					
Palmira (Valle del Cauca)	2.560	2.720	2.667		-	Mayorista de Antioquia	1.250	1.607	1.389		+
Pamplona (Norte de Santander)	1.920	2.240	2.067		+	Medellín, Plaza					
Pasto (Nariño)	2.000	2.500	2.167		+	Minorista «José María Villa»	1.300	1.500	1.392		-
Pereira, Mercasa	2.500	3.000	2.700		-	Rionegro (Antioquia)	1.500	1.800	1.564		-
Popayán (Cauca)	1.920	2.080	1.960		+	Papaya Maradol					
Rionegro (Antioquia)	2.600	3.500	3.022		++	Armenia, Mercar	1.000	1.200	1.092		-
San Gil (Santander)	1.360	1.600	1.476		+	Barranquilla, Barranquillita	1.800	2.200	1.975		+
San Vicente (Antioquia)	2.800	3.000	2.900		++	Barranquilla, Granabastos	2.000	2.000	2.000		=
Socorro (Santander)	1.700	1.800	1.750		-	Bogotá, D. C., Corabastos	1.389	1.667	1.585		+
Sogamoso (Boyacá)	2.000	2.000	2.000		=	Buenaventura (Valle del Cauca)	1.400	1.500	1.417		+
Tunja (Boyacá)	2.500	2.800	2.600		+	Cali, Cavasa	1.300	1.400	1.319		-
Ubaté (Cundinamarca)	3.500	3.500	3.500		+	Cali, Santa Helena	1.300	1.400	1.367		-
Vallédupar, Mercabastos	2.800	2.800	2.800		-	Cartagena, Bazurto	1.750	1.750	1.750		+
Villavicencio, CAV	2.833	3.167	3.021		-	Cartago (Valle del Cauca)	1.300	1.500	1.425		-
Yopal (Casanare)	3.000	3.750	3.375		++	Cúcuta, Cenabastos	1.200	1.200	1.200		=
Naranja común						Cúcuta, La Nueva Sexta	1.000	1.200	1.133		-
Barranquilla, Barranquillita	760	800	780		=	Duitama (Boyacá)	1.000	1.000	1.000		=
Bucaramanga, Centroabastos	600	700	656		=	Ibagué, Plaza La 21	1.200	1.600	1.350		+
Bucaramanga, Mercados del centro	560	560	560		+	Ipiales (Nariño), Ipiales somos todos	1.700	1.800	1.769		+
Cartagena, Bazurto	800	800	800		n.d.	La Ceja (Antioquia)	2.100	2.100	2.100		+
Chiquinquirá (Boyacá)	800	800	800		+++	Manizales (Caldas)	1.200	1.800	1.475		-
Cúcuta, Cenabastos	833	833	833		=	Medellín, Central					
Cúcuta, La Nueva Sexta	833	1.000	871		+	Mayorista de Antioquia	2.000	2.300	2.167		+
Ibagué, Plaza La 21	448	480	464		-	Medellín, Plaza					
Montería (Córdoba)	720	800	773		-	Minorista «José María Villa»	800	900	863		-
Neiva, Surabastos	352	480	411		+	Neiva, Surabastos	1.200	1.500	1.369		++
Pamplona (Norte de Santander)	500	700	594		++	Palmira (Valle del Cauca)	1.200	1.300	1.233		-
San Gil (Santander)	600	600	600		+	Pamplona (Norte de Santander)	1.500	1.700	1.583		-
Sonsón (Antioquia)	360	400	380		+	Pasto (Nariño)	1.800	2.000	1.900		-
Tunja (Boyacá)	600	667	633		+	Popayán (Cauca)	1.000	1.000	1.000		=
Ubaté (Cundinamarca)	800	800	800		+++	Rionegro (Antioquia)	2.000	2.500	2.288		+
Naranja Sweet						San Gil (Santander)	1.000	1.000	1.000		=
Armenia, Mercar	600	740	673		+	Socorro (Santander)	800	880	840		-
Armenia, Retiro	440	560	496		--	Sogamoso (Boyacá)	1.100	1.100	1.100		++
Bogotá, D. C., Corabastos	1.000	1.150	1.093		-	Tuluá (Valle del Cauca)	1.000	1.200	1.075		-
Cali, Cavasa	760	800	793		-	Tunja (Boyacá)	944	1.111	1.019		-
Cartago (Valle del Cauca)	760	840	785		-	Vallédupar, Mercado Nuevo	700	800	767		+
Ibagué, Plaza La 21	800	1.000	920		-	Villavicencio, CAV	1.050	1.250	1.152		+++
Neiva, Surabastos	622	756	718		-	Papaya melona					
Pasto (Nariño)	900	1.000	950		+	Bucaramanga, Centroabastos	1.080	1.120	1.103		+
Pereira, Mercasa	500	900	669		-	Medellín, Central					
Popayán (Cauca)	800	840	810		=	Mayorista de Antioquia	1.000	1.200	1.133		-
Tuluá (Valle del Cauca)	800	900	833		+	Papaya redonda					
Naranja Valencia						Bucaramanga, Centroabastos	850	900	875		n.d.
Armenia, Mercar	500	560	524		-	Medellín, Central					
Armenia, Retiro	400	480	430		--	Mayorista de Antioquia	1.000	1.200	1.133		-
Barranquilla, Barranquillita	880	920	900		=	Papaya tainung					
Bogotá, D. C., Corabastos	1.000	1.150	1.088		-	Barranquilla, Barranquillita	1.000	1.200	1.083		-
Bucaramanga, Centroabastos	560	600	585		-	Barranquilla, Granabastos	1.200	1.300	1.267		=
Bucaramanga, Mercados del centro	600	600	600		++	Bogotá, D. C., Corabastos	1.800	2.000	1.875		n.d.
Buenaventura (Valle del Cauca)	1.040	1.080	1.060		-						


**Cuadro 2. Mercados mayoristas. Precios de venta de frutas frescas (continuación)
 2015 (3 al 9 de octubre)**

Productos y mercados	Pesos por kilogramo				Tenden- cia	Productos y mercados	Pesos por kilogramo				Tenden- cia
	Mínimo	Máximo	Medio				Mínimo	Máximo	Medio		
Papaya tainung (continuación)						Piña gold (continuación)					
Cartagena, Bazurto	1.000	1.000	1.000	=		Cúcuta, Cenabastos	1.500	1.500	1.500	+++	
Medellín, Central						Ibagué, Plaza La 21	1.800	2.000	1.942	++	
Mayorista de Antioquia	1.200	1.200	1.200	+		Manizales (Caldas)	1.800	2.200	2.000	++	
Montería (Córdoba)	560	680	617	-		Medellín, Central					
Sincelejo (Sucre)	567	667	611	-		Mayorista de Antioquia	2.200	2.500	2.375	+++	
						Medellín, Plaza					
Patilla						Minorista «José María Villa»	1.600	2.000	1.758	+++	
Armenia, Mercar	700	700	700	+		Neiva, Surabastos	1.600	1.900	1.675	+	
Barranquilla, Barranquillita	850	900	880	=		Palmira (Valle del Cauca)	1.600	1.600	1.600	++	
Bogotá, D. C., Corabastos	750	800	779	++		Pasto (Nariño)	1.100	2.100	1.533	-	
Bucaramanga, Centroabastos	800	900	850	-		Pereira, La 41	1.500	2.000	1.850	++	
Cali, Santa Helena	800	800	800	-		Pereira, Mercasa	1.500	1.800	1.617	++	
Cartagena, Bazurto	800	800	800	+		Rionegro (Antioquia)	1.800	2.700	2.357	+++	
Cartago (Valle del Cauca)	800	1.000	900	=		Sogamoso (Boyacá)	1.700	1.800	1.750	+	
Cúcuta, Cenabastos	1.000	1.200	1.117	-		Tuluá (Valle del Cauca)	1.300	1.600	1.433	-	
Ibagué, Plaza La 21	700	800	775	++		Tunja (Boyacá)	1.818	2.000	1.933	+	
Medellín, Central						Villavicencio, CAV	1.200	1.300	1.288	+	
Mayorista de Antioquia	600	650	613	--							
Medellín, Plaza						Piña manzana					
Minorista «José María Villa»	600	650	610	--		Buenaventura (Valle del Cauca)	1.200	1.400	1.350	-	
Montería (Córdoba)	800	800	800	-		Cali, Cavasa	1.100	1.200	1.150	++	
Palmira (Valle del Cauca)	1.000	1.100	1.075	-		Cali, Santa Helena	850	900	892	-	
Pasto (Nariño)	800	900	867	-		La Ceja (Antioquia)	1.000	1.250	1.138	-	
Popayán (Cauca)	1.100	1.100	1.100	+		Manizales (Caldas)	1.300	1.300	1.300	+	
Rionegro (Antioquia)	800	900	828	+		Medellín, Central					
San Gil (Santander)	900	900	900	=		Mayorista de Antioquia	1.200	1.500	1.320	++	
Tuluá (Valle del Cauca)	900	1.000	950	+		Medellín, Plaza					
Tunja (Boyacá)	760	800	780	+		Minorista «José María Villa»	1.200	1.300	1.204	+	
Valledupar, Mercado Nuevo	750	750	750	-		Pasto (Nariño)	1.250	1.500	1.378	=	
						Pereira, Mercasa	1.200	1.300	1.238	+	
Patilla baby						Popayán (Cauca)	1.000	1.100	1.025	+	
Bogotá, D. C., Corabastos	1.000	1.300	1.180	---		Rionegro (Antioquia)	1.050	1.250	1.135	+	
Cali, Santa Helena	1.700	1.800	1.725	--		Tuluá (Valle del Cauca)	800	900	850	=	
Medellín, Central											
Mayorista de Antioquia	1.700	2.200	2.025	-		Piña perolera					
Neiva, Surabastos	2.500	3.000	2.875	++		Barranquilla, Barranquillita	1.000	1.040	1.020	=	
Tuluá (Valle del Cauca)	1.500	1.600	1.550	-		Barranquilla, Granabastos	1.040	1.120	1.080	+	
						Bogotá, D. C., Corabastos	781	1.031	900	++	
Pera importada						Bucaramanga, Centroabastos	733	833	795	+	
Armenia, Mercar	4.500	4.500	4.500	=		Cartagena, Bazurto	1.280	1.280	1.280	=	
Bogotá, D. C., Corabastos	4.250	4.600	4.402	-		Cúcuta, Cenabastos	900	1.000	954	++	
Bucaramanga, Centroabastos	4.000	4.500	4.156	+		Cúcuta, La Nueva Sexta	1.067	1.167	1.092	-	
Buenaventura (Valle del Cauca)	4.737	4.737	4.737	=		Duitama (Boyacá)	900	933	917	-	
Cali, Cavasa	4.211	4.737	4.474	-		Medellín, Central					
Cali, Santa Helena	3.789	4.211	3.987	+		Mayorista de Antioquia	800	800	800	=	
Cartagena, Bazurto	4.211	4.368	4.263	-		Montería (Córdoba)	720	880	800	-	
Cartago (Valle del Cauca)	4.632	4.737	4.684	=		Neiva, Surabastos	1.214	1.429	1.283	+	
Cúcuta, Cenabastos	4.000	4.250	4.104	-		Pamplona (Norte de Santander)	833	1.067	937	++	
Duitama (Boyacá)	4.250	4.500	4.375	+		San Gil (Santander)	667	667	667	-	
Ibagué, Plaza La 21	4.474	4.842	4.717	-		Sogamoso (Boyacá)	933	933	933	=	
Ipiales (Nariño), Ipiales somos todos	4.474	4.737	4.605	-		Tunja (Boyacá)	933	1.000	996	++	
Manizales (Caldas)	4.000	4.500	4.238	-		Valledupar, Mercabastos	1.520	1.520	1.520	+	
Medellín, Central						Villavicencio, CAV	848	1.061	947	+	
Mayorista de Antioquia	3.947	4.211	4.123	-							
Montería (Córdoba)	4.211	4.842	4.605	-		Pitahaya					
Neiva, Surabastos	4.722	5.222	4.924	+		Bogotá, D. C., Corabastos	4.500	5.000	4.767	+	
Palmira (Valle del Cauca)	4.211	4.579	4.395	+		Bucaramanga, Centroabastos	3.000	3.500	3.188	+	
Pamplona (Norte de Santander)	4.500	4.500	4.500	+		Medellín, Central					
Pasto (Nariño)	4.737	5.000	4.883	-		Mayorista de Antioquia	5.500	6.500	6.000	+	
Pereira, La 41	4.500	4.800	4.600	-		Neiva, Surabastos	4.000	5.000	4.238	+	
Pereira, Mercasa	4.300	4.750	4.496	-		Tunja (Boyacá)	4.000	4.000	4.000	=	
Popayán (Cauca)	4.579	4.737	4.697	-		Villavicencio, CAV	5.000	6.000	5.208	+	
Sincelejo (Sucre)	5.000	5.000	5.000	+							
Socorro (Santander)	4.500	4.500	4.500	=		Tangelo					
Tuluá (Valle del Cauca)	4.421	4.737	4.579	-		Bogotá, D. C., Corabastos	2.000	2.400	2.173	--	
Tunja (Boyacá)	4.737	5.000	4.863	-		Bucaramanga, Centroabastos	1.000	1.040	1.020	-	
Valledupar, Mercado Nuevo	4.250	4.250	4.250	-		Cartago (Valle del Cauca)	1.200	1.500	1.325	-	
Villavicencio, CAV	4.250	4.500	4.423	+		Manizales (Caldas)	1.500	1.800	1.625	=	
Yopal (Casanare)	4.500	5.000	4.750	++		Medellín, Central					
						Mayorista de Antioquia	1.500	2.000	1.717	-	
Pera nacional						Pereira, Mercasa	600	1.500	1.075	---	
Bogotá, D. C., Corabastos	3.913	4.130	3.953	+		Rionegro (Antioquia)	1.700	2.000	1.836	--	
Chiquinquirá (Boyacá)	3.520	3.600	3.560	+		Tunja (Boyacá)	1.400	1.600	1.480	+	
Tunja (Boyacá)	3.200	3.200	3.200	++		Villavicencio, CAV	1.280	1.600	1.465	-	
Piña gold						Tomate de árbol					
Armenia, Mercar	1.300	1.700	1.561	++		Armenia, Mercar	1.600	1.640	1.620	+	
Bogotá, D. C., Corabastos	2.000	2.364	2.194	++		Barranquilla, Barranquillita	1.500	1.600	1.550	=	
Bucaramanga, Centroabastos	1.400	1.800	1.625	++		Barranquilla, Granabastos	1.600	1.900	1.725	+	
Cali, Cavasa	1.500	1.700	1.592	+		Bogotá, D. C., Corabastos	1.800	1.920	1.848	+	
Cali, Santa Helena	1.400	1.500	1.433	-		Bucaramanga, Centroabastos	1.520	1.600	1.560	-	
Cartago (Valle del Cauca)	1.400	1.800	1.575	+		Buenaventura (Valle del Cauca)	1.600	1.800	1.733	+	

Cuadro 2. Mercados mayoristas. Precios de venta de frutas frescas (conclusión) 2015 (3 al 9 de octubre)

Productos y mercados	Pesos por kilogramo				Tendencia	Productos y mercados	Pesos por kilogramo				Tendencia
	Mínimo	Máximo	Medio	Precios			Mínimo	Máximo	Medio	Precios	
Tomate de árbol (continuación)						Uva Isabela (continuación)					
Cali, Cavasa	1.300	1.400	1.325	-		Palmira (Valle del Cauca)	1.760	1.920	1.840	+	
Cali, Santa Helena	1.400	1.500	1.425	+		Pamplona (Norte de Santander)	4.000	4.000	4.000	+	
Carmen de Viboral (Antioquia)	1.100	1.100	1.100	+		Pasto (Nariño)	2.080	2.320	2.222	+	
Cartagena, Bazurto	1.600	1.700	1.658	-		Popayán (Cauca)	2.400	2.560	2.467	+	
Cartago (Valle del Cauca)	1.700	1.800	1.775	+		Rionegro (Antioquia)	3.000	3.200	3.103	+	
Chiquinquirá (Boyacá)	2.250	2.500	2.375	=		San Gil (Santander)	3.200	3.200	3.200	=	
Duitama (Boyacá)	2.000	2.160	2.080	+		Socorro (Santander)	3.200	3.200	3.200	=	
El Santuario (Antioquia)	1.000	1.000	1.000	=		Sogamoso (Boyacá)	3.333	3.333	3.333	=	
Ibagué, Plaza La 21	1.200	1.600	1.510	-		Tuluá (Valle del Cauca)	2.000	2.200	2.067	=	
Ipiales (Nariño), Ipiales somos todos	1.233	1.400	1.270	-		Tunja (Boyacá)	3.040	3.200	3.184	-	
La Ceja (Antioquia)	1.200	1.500	1.333	+		Ubaté (Cundinamarca)	3.400	3.400	3.400	=	
Manizales (Caldas)	1.280	1.520	1.395	-		Villavicencio, CAV	3.360	3.840	3.480	+	
Marinilla (Antioquia)	1.000	1.100	1.054	+		Yopal (Casanare)	3.040	3.200	3.120	+	
Medellín, Central						Uva negra					
Mayorista de Antioquia	1.300	1.300	1.300	-		Duitama (Boyacá)	4.583	4.583	4.583	=	
Medellín, Plaza						Sogamoso (Boyacá)	4.417	4.583	4.500	-	
Minorista «José María Villa»	1.200	1.300	1.246	-		Uva red globe nacional					
Montería (Córdoba)	1.280	1.840	1.550	--		Armenia, Mercar	3.920	4.160	4.073	-	
Neiva, Surabastos	1.800	2.000	1.950	=		Barranquilla, Barranquillita	3.200	3.360	3.307	=	
Pamplona (Norte de Santander)	1.667	2.083	1.840	+		Barranquilla, Granabastos	5.600	5.600	5.600	=	
Pasto (Nariño)	1.731	1.846	1.808	++		Bogotá, D. C., Corabastos	3.818	5.000	4.497	-	
Pereira, La 41	1.400	1.600	1.575	+		Bucaramanga, Centroabastos	4.000	4.182	4.121	-	
Pereira, Mercasa	1.500	1.700	1.569	+		Cali, Cavasa	3.667	4.000	3.806	--	
Popayán (Cauca)	1.600	1.680	1.620	+		Cali, Santa Helena	3.500	4.000	3.688	--	
Rionegro (Antioquia)	1.100	1.250	1.171	+		Cartagena, Bazurto	5.556	5.556	5.556	=	
San Gil (Santander)	2.000	2.000	2.000	-		Cartago (Valle del Cauca)	5.000	5.400	5.133	=	
Sincelejo (Sucre)	1.371	1.657	1.524	+		Ibagué, Plaza La 21	3.760	4.400	4.270	--	
Socorro (Santander)	2.000	2.000	2.000	=		Manizales (Caldas)	3.520	4.000	3.740	-	
Sogamoso (Boyacá)	2.000	2.000	2.000	=		Medellín, Central					
Sonsón (Antioquia)	1.000	1.100	1.050	+++		Mayorista de Antioquia	3.727	4.222	3.938	-	
Tuluá (Valle del Cauca)	1.400	1.600	1.500	-		Montería (Córdoba)	4.444	5.000	4.639	-	
Villavicencio, CAV	2.000	2.200	2.020	+		Pasto (Nariño)	3.600	4.000	3.822	-	
Yopal (Casanare)	2.400	2.400	2.400	=		Pereira, La 41	4.000	4.000	4.000	--	
Uchuva con cáscara						Pereira, Mercasa	4.000	4.600	4.150	--	
Bogotá, D. C., Corabastos	1.600	2.000	1.780	-		Popayán (Cauca)	4.579	4.737	4.645	-	
Bucaramanga, Centroabastos	2.400	2.400	2.400	-		San Gil (Santander)	4.545	4.727	4.667	-	
Cúcuta, Cenabastos	2.000	2.000	2.000	=		Socorro (Santander)	4.182	4.364	4.273	-	
Cúcuta, La Nueva Sexta	2.000	2.000	2.000	--		Tuluá (Valle del Cauca)	3.800	4.500	4.067	-	
Ibagué, Plaza La 21	1.440	1.600	1.507	=		Villavicencio, CAV	3.636	5.556	4.530	-	
Medellín, Central						Uva roja					
Mayorista de Antioquia	2.500	2.500	2.500	+		Duitama (Boyacá)	4.583	4.583	4.583	=	
Neiva, Surabastos	3.000	3.000	3.000	=		Ipiales (Nariño), Ipiales somos todos	3.750	4.375	4.153	--	
Pamplona (Norte de Santander)	1.000	1.000	1.000	=		Neiva, Surabastos	5.000	7.000	5.963	--	
Rionegro (Antioquia)	1.900	2.000	1.971	+		Pereira, La 41	7.778	7.778	7.778	--	
San Vicente (Antioquia)	1.700	1.900	1.800	+		Pereira, Mercasa	8.889	9.444	8.935	--	
Socorro (Santander)	2.000	2.000	2.000	=		Sincelejo (Sucre)	5.000	5.000	5.000	--	
Uva importada						Sogamoso (Boyacá)	4.417	4.583	4.500	-	
Barranquilla, Barranquillita	8.333	8.444	8.361	=		Uva verde					
Bogotá, D. C., Corabastos	10.625	11.250	10.891	-		Bogotá, D. C., Corabastos	3.909	5.000	4.512	-	
Bucaramanga, Centroabastos	10.000	10.625	10.313	+		Bucaramanga, Centroabastos	3.818	3.818	3.818	-	
Buenaventura (Valle del Cauca)	10.500	10.500	10.500	=		Cartago (Valle del Cauca)	4.000	4.000	4.000	--	
Cali, Cavasa	7.000	7.500	7.250	n.d.		Cúcuta, Cenabastos	5.000	5.556	5.324	--	
Cartagena, Bazurto	9.111	9.444	9.272	-		Duitama (Boyacá)	4.583	4.583	4.583	=	
Medellín, Central						Medellín, Central					
Mayorista de Antioquia	8.000	8.500	8.188	+		Mayorista de Antioquia	4.222	4.222	4.222	-	
San Gil (Santander)	10.000	10.000	10.000	=		Neiva, Surabastos	5.000	7.000	5.963	--	
Socorro (Santander)	10.625	10.625	10.625	=		San Gil (Santander)	4.364	4.545	4.485	-	
Villavicencio, CAV	6.875	9.500	8.337	++		Socorro (Santander)	4.091	4.091	4.091	-	
Uva Isabela						Sogamoso (Boyacá)	4.417	4.583	4.500	-	
Armenia, Mercar	2.643	2.731	2.673	+		Tunja (Boyacá)	4.091	4.364	4.227	-	
Bogotá, D. C., Corabastos	3.040	3.520	3.216	+		Villavicencio, CAV	3.750	4.167	3.983	-	
Bucaramanga, Centroabastos	3.040	3.200	3.173	++		Zapote					
Cali, Cavasa	2.320	2.400	2.360	++		Barranquilla, Barranquillita	1.150	1.200	1.167	=	
Cali, Santa Helena	2.000	2.080	2.020	-		Bucaramanga, Centroabastos	2.400	2.400	2.400	+++	
Chiquinquirá (Boyacá)	3.600	3.600	3.600	=		Medellín, Central					
Cúcuta, Cenabastos	3.000	3.000	3.000	--		Mayorista de Antioquia	1.100	1.900	1.542	+++	
Duitama (Boyacá)	3.333	3.333	3.333	+		Neiva, Surabastos	1.000	1.200	1.133	+	
Ibagué, Plaza La 21	2.560	2.800	2.600	-		Santa Bárbara (Antioquia)	700	800	775	+	
Ipiales (Nariño), Ipiales somos todos	2.240	2.400	2.382	--		Tuluá (Valle del Cauca)	1.300	1.500	1.413	+	
Medellín, Central						Valledupar, Mercado Nuevo	4.000	4.000	4.000	+	
Mayorista de Antioquia	2.600	3.200	2.950	+							
Neiva, Surabastos	2.300	2.600	2.429	++							

Tendencias:

- (---) Variación mayor al -20 %
- (--) Variación entre -10 % y -20 %
- (-) Variación entre 0 % y -10 %

(=) Variación igual a 0 %

(+) Variación entre 0 % y 10 %

(+ +) Variación entre 10 % y 20 %

(+++) Variación mayor al 20 %

(n.d.) No determinado

Tubérculos, raíces y plátanos

Disminuyó producción de papa



Fuente: DANE.

A lo largo de esta semana, las cotizaciones de la papa criolla limpia presentaron alza en los treinta y nueve mercados donde se ofreció a causa de la baja producción. En este sentido, hubo disminución de recolecciones en Ventaquemada, Samacá, Tota, Tuta, Tunja (Boyacá), Ipiales, Pasto (Nariño), San Vicente, El Carmen de Viboral, Granada, El Santuario (Antioquia), El Rosal, Fosca, Fusagasugá y La Calera (Cundinamarca). En Cali y Medellín, por ejemplo, el precio subió más de un 20,00 %, en promedio, vendiéndose el kilo a \$1.729 y a \$2.050, respectivamente.

Asimismo, subieron las cotizaciones de diferentes variedades de papas negras, como la única, la capira, la suprema, la papa parda pastusa y la nevada. En el caso de la única, esta situación se presentó en los veintiséis mercados donde se negoció y obedeció a la reducción de la oferta procedente de los municipios de Túquerres, Córdoba, Ipiales (Nariño), Villapinzón, Subachoque, Chocotá, Zipaquirá (Cundinamarca), Soracá, Siachoque, Tunja, Motavita, Ventaquemada y otros de las provincias de Centro y Márquez (Boyacá).

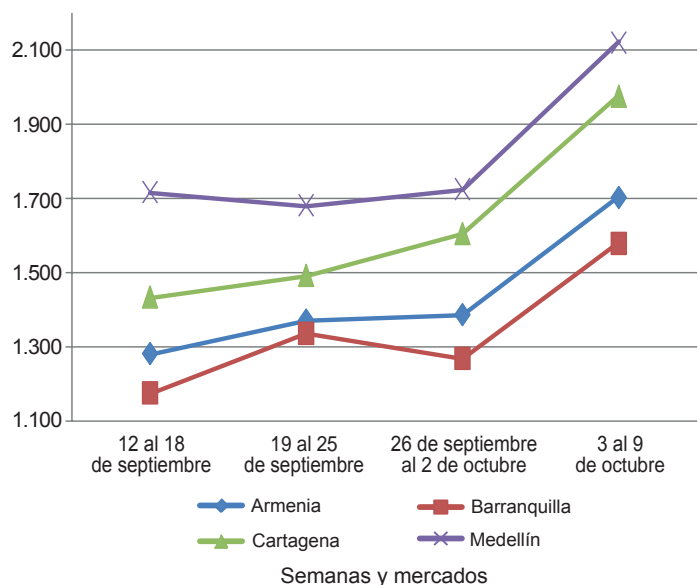
La papa capira registró alza en veintiséis de los veintiocho mercados donde se comercializó. De acuerdo con los comerciantes, la razón de este comportamiento fue la finalización de cosechas en Nariño, el oriente antioqueño y la sabana bogotana. En las ciudades de Armenia y Montería, por ejemplo, el kilo se negoció a \$763 y a \$1.032, lo que indicó un incremento de 18,73 % respecto a la semana anterior.

Otros productos que también aumentaron de precio fueron los plátanos hartón verde y guineo, la arracacha amarilla y la papa criolla sucia. Para el plátano hartón verde el alza obedeció a un menor abastecimiento recibido desde Armenia, Calarcá, Montenegro, Quimbaya (Quindío) y Moñitos (Córdoba), y de los departamentos de Caldas, Risaralda y Arauca. Esta situación se presentó en veintidós de los treinta y nueve mercados donde se transó. En Pereira y Valledupar, por ejemplo, el incremento fue del 9,36 %, vendiéndose el kilo a \$875 y a \$1.358, respectivamente.

De igual manera, la cotización del plátano guineo se incrementó en diez de los dieciséis mercados donde se negoció. Las bajas recolecciones en La Vega (Cundinamarca) y el descenso en la oferta procedente de los municipios de La Ceja, Abejorral y Marinilla (Antioquia), y del Eje Cafetero fueron las razones que motivaron esta tendencia al alza en sus precios. En Medellín, por ejemplo, el precio subió más de un 20,00 % y se cotizó el kilo a \$1.000.

En contraste, disminuyeron las cotizaciones de la yuca ICA y el ñame espino. En el caso de la yuca, hubo un aumento en el ingreso desde Mocoa (Putumayo), Florencia (Cauquetá), Armenia (Quindío) y Morales (Cauca), lo que provocó el descenso de sus precios en ocho de los catorce mercados donde se transó.

Gráfico 4. Comportamiento de los precios de la papa criolla limpia
2015 (12 de septiembre al 9 de octubre)



Fuente: SIPSA-DANE.


**Cuadro 3. Mercados mayoristas. Precios de venta de tubérculos, raíces y plátanos
2015 (3 al 9 de octubre)**

Productos y mercados	Pesos por kilogramo				Tendencia	Productos y mercados	Pesos por kilogramo				Tendencia
	Mínimo	Máximo	Medio	Precios			Mínimo	Máximo	Medio	Precios	
Arracacha amarilla						Papa capira (continuación)					
Bogotá, D. C., Corabastos	2.500	2.833	2.667	-	Sincelejo (Sucre)	900	1.100	1.026	++		
Bucaramanga, Centroabastos	2.240	2.400	2.293	-	Sonsón (Antioquia)	900	1.000	938	=		
Buenaventura (Valle del Cauca)	3.600	3.680	3.627	=	Tuluá (Valle del Cauca)	800	900	825	+++		
Cali, Cavasa	2.500	2.750	2.653	-	Papa criolla limpia						
Cali, Santa Helena	2.667	2.833	2.729	+	Armenia, Mercar	1.633	1.800	1.702	+++		
Chiquinquirá (Boyacá)	2.800	3.000	2.900	++	Barranquilla, Granabastos	1.320	1.820	1.653	+++		
Cúcuta, Cenabastos	2.200	2.800	2.375	-	Bogotá, D. C., Corabastos	2.000	2.222	2.174	+		
Duitama (Boyacá)	2.167	2.167	2.167	=	Bucaramanga, Centroabastos	1.400	1.800	1.590	++		
Ibagué, Plaza La 21	2.240	2.880	2.527	-	Buenaventura (Valle del Cauca)	1.600	1.760	1.653	+++		
Neiva, Surabastos	1.920	3.200	2.565	-	Cali, Cavasa	1.600	1.800	1.729	+++		
Palmira (Valle del Cauca)	2.667	2.833	2.750	+	Cali, Santa Helena	1.300	1.600	1.450	+++		
Pamplona (Norte de Santander)	1.400	2.200	1.850	-	Carmen de Viboral (Antioquia)	2.300	2.400	2.350	+++		
Popayán (Cauca)	2.800	3.000	2.890	++	Cartagena, Bazurto	1.900	2.000	1.988	+++		
San Gil (Santander)	2.240	2.560	2.311	+	Cartago (Valle del Cauca)	2.000	2.200	2.100	++		
Sogamoso (Boyacá)	2.000	2.000	2.000	=	Cúcuta, Cenabastos	1.100	1.800	1.488	+		
Tunja (Boyacá)	2.000	2.333	2.100	+	Duitama (Boyacá)	1.400	1.400	1.400	++		
Valledupar, Mercabastos	2.800	2.800	2.800	+++	El Santuario (Antioquia)	1.600	2.400	1.974	+++		
Villavicencio, CAV	2.400	2.800	2.567	+	Ibagué, Plaza La 21	1.440	2.000	1.700	++		
Yopal (Casanare)	2.333	2.500	2.417	+	Ipiales (Nariño), Ipiales somos todos	1.000	1.400	1.267	+++		
Arracacha blanca					La Ceja (Antioquia)	2.000	2.500	2.175	+		
Armenia, Mercar	2.667	2.667	2.667	+	La Unión (Antioquia)	1.400	2.000	1.681	++		
Cartago (Valle del Cauca)	2.500	2.667	2.556	+	Manizales (Caldas)	1.667	1.875	1.719	+++		
Ipiales (Nariño), Ipiales somos todos	1.600	1.600	1.600	+	Marinilla (Antioquia)	1.700	2.000	1.819	++		
La Ceja (Antioquia)	2.000	3.000	2.400	++	Medellín, Central						
Medellín, Central					Mayorista de Antioquia	1.600	2.700	2.050	++		
Mayorista de Antioquia	2.000	2.750	2.292	=	Medellín, Plaza						
Medellín, Plaza					Minorista «José María Villa»	1.800	2.600	2.208	++		
Minorista «José María Villa»	2.400	2.400	2.400	=	Montería (Córdoba)	2.000	3.000	2.367	++		
Pasto (Nariño)	1.455	2.000	1.779	+++	Neiva, Surabastos	1.340	2.000	1.633	+++		
Peñol (Antioquia)	2.200	2.400	2.328	+	Pamplona (Norte de Santander)	1.100	1.400	1.232	+		
Pereira, Mercasa	4.267	4.267	4.267	+++	Pereira, La 41	1.750	1.833	1.806	++		
Rionegro (Antioquia)	2.200	2.600	2.400	-	Pereira, Mercasa	1.680	1.840	1.794	++		
San Vicente (Antioquia)	1.667	1.722	1.696	=	Rionegro (Antioquia)	1.700	2.400	2.038	++		
Tuluá (Valle del Cauca)	2.833	3.000	2.917	-	San Gil (Santander)	1.200	1.600	1.467	++		
Ñame diamante					San Vicente (Antioquia)	2.000	2.200	2.113	+++		
Montería (Córdoba)	1.200	1.200	1.200	n.d.	Santa Bárbara (Antioquia)	1.600	2.000	1.800	+		
Ñame espino					Sincelejo (Sucre)	2.500	3.000	2.750	++		
Barranquilla, Barranquillita	2.100	2.300	2.200	-	Socorro (Santander)	1.400	1.500	1.450	++		
Barranquilla, Granabastos	2.000	2.400	2.250	--	Sogamoso (Boyacá)	1.600	1.600	1.600	+++		
Cartagena, Bazurto	1.900	2.100	1.980	-	Sonsón (Antioquia)	1.400	1.600	1.488	++		
Montería (Córdoba)	1.800	2.200	1.945	-	Tunja (Boyacá)	1.400	1.600	1.467	+++		
Sincelejo (Sucre)	2.000	2.100	2.011	--	Valledupar, Mercabastos	2.000	2.000	2.000	++		
Papa Betina					Valledupar, Mercado Nuevo	2.000	2.000	2.000	++		
Buenaventura (Valle del Cauca)	660	680	667	++	Villavicencio, CAV	1.600	2.000	1.754	++		
Cali, Cavasa	540	600	573	+++	Yopal (Casanare)	1.667	1.875	1.771	++		
Ipiales (Nariño), Centro de acopio	460	480	474	++	Papa criolla sucia						
Ipiales (Nariño), Ipiales somos todos	450	580	507	+++	Barranquilla, Barranquillita	1.800	2.400	2.028	+++		
Pasto (Nariño)	440	600	500	+++	Bogotá, D. C., Corabastos	1.400	1.600	1.550	++		
Tunja (Boyacá)	460	640	575	+++	Cali, Cavasa	1.400	1.600	1.523	+++		
Papa capira					Chiquinquirá (Boyacá)	700	900	775	-		
Armenia, Mercar	700	840	763	+++	Ipiales (Nariño), Centro de acopio	800	1.000	900	++		
Buenaventura (Valle del Cauca)	880	900	893	++	Ipiales (Nariño), Centro de acopio	1.200	1.360	1.270	+++		
Cali, Cavasa	680	860	775	++	Pasto (Nariño)	1.000	1.200	1.065	+++		
Cali, Santa Helena	700	800	747	+++	Popayán (Cauca)	750	1.250	1.003	+		
Carmen de Viboral (Antioquia)	1.000	1.100	1.050	+++	Tuluá (Valle del Cauca)	1.583	1.667	1.625	+		
Cartago (Valle del Cauca)	500	600	550	--	Tunja (Boyacá)	1.000	1.200	1.093	+++		
El Santuario (Antioquia)	900	1.100	1.019	++	Ubate (Cundinamarca)	1.000	1.000	1.000	+++		
Ipiales (Nariño), Centro de acopio	680	700	695	++	Villavicencio, CAV	1.520	1.920	1.674	++		
Ipiales (Nariño), Ipiales somos todos	600	720	673	+	Papa ICA-Huila						
La Ceja (Antioquia)	1.050	1.300	1.146	+	Bucaramanga, Centroabastos	700	1.000	899	+++		
La Unión (Antioquia)	850	1.050	948	+	Pasto (Nariño)	660	760	725	+		
Manizales (Caldas)	760	900	832	+++	Papa Morasurco						
Marinilla (Antioquia)	950	1.100	1.021	++	Ipiales (Nariño), Centro de acopio	400	440	428	n.d.		
Medellín, Central					Pasto (Nariño)	400	640	507	++		
Mayorista de Antioquia	692	1.200	918	+++	Papa nevada						
Medellín, Plaza					Cali, Cavasa	1.000	1.125	1.063	+		
Minorista «José María Villa»	850	1.000	915	+	Carmen de Viboral (Antioquia)	1.400	1.500	1.450	+++		
Montería (Córdoba)	940	1.120	1.032	++	Cartago (Valle del Cauca)	1.500	1.625	1.563	+++		
Palmira (Valle del Cauca)	720	760	750	+++	El Santuario (Antioquia)	1.400	1.500	1.452	++		
Pasto (Nariño)	680	800	733	++	Marinilla (Antioquia)	1.400	1.500	1.448	+++		
Peñol (Antioquia)	950	1.050	992	+	Medellín, Central						
Pereira, La 41	660	700	683	+++	Mayorista de Antioquia	1.300	1.700	1.421	++		
Pereira, Mercasa	680	760	725	++	Medellín, Plaza						
Popayán (Cauca)	720	760	743	++	Minorista «José María Villa»	1.100	1.300	1.201	+		
Rionegro (Antioquia)	900	1.200	1.035	+	Peñol (Antioquia)	1.200	1.650	1.423	++		
San Vicente (Antioquia)	1.031	1.125	1.078	+++	Pereira, La 41	1.750	1.875	1.833	++		
Santa Bárbara (Antioquia)	950	1.250	1.100	++	Pereira, Mercasa	1.563	2.000	1.730	++		


**Cuadro 3. Mercados mayoristas. Precios de venta de tubérculos, raíces y plátanos (continuación)
2015 (3 al 9 de octubre)**

Productos y mercados	Pesos por kilogramo				Tenden- cia	Productos y mercados	Pesos por kilogramo				Tenden- cia
	Mínimo	Máximo	Medio				Mínimo	Máximo	Medio		
Papa nevada (continuación)						Papa suprema (continuación)					
Rionegro (Antioquia)	1.300	1.600	1.438		++	Ipiales (Nariño), Centro de acopio	520	600	568		+++
San Vicente (Antioquia)	1.656	1.750	1.703		+++	Ipiales (Nariño), Ipiales somos todos	540	640	591		++
Papa parda pastusa						Neiva, Surabastos	640	760	718		+++
Armenia, Mercar	700	800	735		+++	Palmira (Valle del Cauca)	680	680	680		+++
Bogotá, D. C., Corabastos	740	960	869		+++	Pamplona (Norte de Santander)	500	600	567		+++
Bucaramanga, Centroabastos	520	880	739		+++	Pasto (Nariño)	500	700	605		+++
Bucaramanga, Mercados del centro	900	900	900		+++	Popayán (Cauca)	640	800	713		+++
Cali, Cavasa	680	720	701		+++	San Gil (Santander)	560	700	653		+++
Cartago (Valle del Cauca)	500	500	500		-	Socorro (Santander)	540	660	600		++
Chiquinquirá (Boyacá)	700	800	750		+++	Sogamoso (Boyacá)	560	600	580		+++
Cúcuta, Cenabastos	540	800	630		+++	Tuluá (Valle del Cauca)	660	760	710		+++
Duitama (Boyacá)	500	540	520		+++	Tunja (Boyacá)	600	760	655		+++
Ipiales (Nariño), Centro de acopio	600	650	621		++	Ubaté (Cundinamarca)	700	700	700		+++
Manizales (Caldas)	720	900	790		+++	Papa tocarreña					
Neiva, Surabastos	760	800	780		n.d.	Sogamoso (Boyacá)	700	700	700		+++
Pamplona (Norte de Santander)	640	760	702		+++	Tunja (Boyacá)	700	860	796		+++
Pasto (Nariño)	500	700	618		+++	Ubaté (Cundinamarca)	1.100	1.100	1.100		+++
Pereira, Mercasa	600	800	675		++	Papa única					
Popayán (Cauca)	800	1.000	900		++	Barranquilla, Barranquillita	600	800	733		+++
San Gil (Santander)	640	800	747		+++	Barranquilla, Granabastos	560	860	702		+++
Sincelejo (Sucre)	600	900	764		+++	Bogotá, D. C., Corabastos	500	700	604		+++
Socorro (Santander)	600	760	680		+++	Bucaramanga, Centroabastos	400	700	588		+++
Sogamoso (Boyacá)	680	700	685		+++	Bucaramanga, Mercados del centro	700	700	700		+++
Tunja (Boyacá)	700	800	748		+++	Buenaventura (Valle del Cauca)	640	740	693		++
Ubaté (Cundinamarca)	800	800	800		+++	Cali, Cavasa	480	600	550		++
Yopal (Casanare)	833	938	882		+++	Cartagena, Bazaruto	460	900	760		+++
Papa Puracé						Cartago (Valle del Cauca)	600	680	635		+++
La Unión (Antioquia)	700	900	800		+	Cúcuta, Cenabastos	440	600	499		+++
Montería (Córdoba)	1.111	1.244	1.175		++	Duitama (Boyacá)	400	400	400		+++
Papa roja peruana						Ipiales (Nariño), Centro de acopio	460	480	476		++
Ipiales (Nariño), Centro de acopio	520	600	565		+++	Ipiales (Nariño), Ipiales somos todos	450	580	519		++
Ipiales (Nariño), Ipiales somos todos	400	600	519		++	Manizales (Caldas)	600	700	653		+++
Papa rubí						Neiva, Surabastos	520	700	625		+++
Bogotá, D. C., Corabastos	500	700	603		+++	Pamplona (Norte de Santander)	500	600	539		+++
Pereira, La 41	660	760	703		+++	Pasto (Nariño)	480	540	507		++
Pereira, Mercasa	640	800	702		+++	Pereira, La 41	600	680	640		+++
Papa R-12 negra						Pereira, Mercasa	560	680	639		+++
Bogotá, D. C., Corabastos	700	800	777		+++	Popayán (Cauca)	600	680	647		+++
Bucaramanga, Centroabastos	600	800	733		+++	Sogamoso (Boyacá)	560	560	560		+++
Cali, Cavasa	700	780	733		+++	Tuluá (Valle del Cauca)	540	560	555		++
Cartago (Valle del Cauca)	600	600	600		++	Tunja (Boyacá)	460	660	580		+++
Manizales (Caldas)	760	900	832		+++	Ubaté (Cundinamarca)	600	600	600		+++
Medellín, Central						Valledupar, Mercabastos	600	760	653		+++
Mayorista de Antioquia	776	1.020	917		+++	Valledupar, Mercado Nuevo	600	800	660		+++
Neiva, Surabastos	840	840	840		+++	Plátano comino					
Ubaté (Cundinamarca)	1.100	1.100	1.100		+++	Medellín, Central					
Papa R-12 roja						Mayorista de Antioquia	800	900	850		=
Barranquilla, Barranquillita	760	1.120	915		+++	Rionegro (Antioquia)	850	1.000	958		+
Barranquilla, Granabastos	640	880	767		++	Plátano dominico hartón maduro					
Bogotá, D. C., Corabastos	600	700	659		+++	Manizales (Caldas)	800	1.100	950		+
Pereira, Mercasa	660	720	693		++	Pereira, La 41	800	1.000	867		+
Sogamoso (Boyacá)	560	560	560		+++	Pereira, Mercasa	800	1.000	875		+
Tunja (Boyacá)	500	700	624		+++	Plátano dominico hartón verde					
Papa sabanera						Armenia, Retiro	680	750	705		-
Bogotá, D. C., Corabastos	1.360	1.500	1.417		+	Cartago (Valle del Cauca)	900	1.000	975		++
Papa San Félix						Manizales (Caldas)	800	1.100	950		+
Manizales (Caldas)	800	1.000	908		+++	Pereira, La 41	800	1.000	867		+
Papa superior						Pereira, Mercasa	800	1.000	875		+
Bogotá, D. C., Corabastos	640	880	778		+++	Plátano dominico verde					
Tunja (Boyacá)	640	800	700		+++	Medellín, Central					
Villavicencio, CAV	680	900	803		+++	Mayorista de Antioquia	800	900	867		+
Papa suprema						Medellín, Plaza					
Armenia, Mercar	700	760	715		+++	Minorista «José María Villa»	800	900	854		+
Bogotá, D. C., Corabastos	560	760	676		+++	Santa Bárbara (Antioquia)	500	533	517		+++
Bucaramanga, Centroabastos	480	800	688		+++	Sonsón (Antioquia)	900	1.000	963		+++
Bucaramanga, Mercados del centro	900	900	900		+++	Plátano guineo					
Buenaventura (Valle del Cauca)	700	760	727		+	Armenia, Mercar	600	700	633		-
Cali, Cavasa	600	700	661		++	Armenia, Retiro	380	410	396		-
Cali, Santa Helena	700	800	747		+++	Bogotá, D. C., Corabastos	800	900	860		+
Chiquinquirá (Boyacá)	600	700	650		+++	Cartago (Valle del Cauca)	700	800	775		+
Cúcuta, Cenabastos	500	700	545		+++	Ibagué, Plaza La 21	800	1.000	900		=
Ibagué, Plaza La 21	760	860	798		+++	La Ceja (Antioquia)	350	450	413		++
						Manizales (Caldas)	500	500	500		-

Cuadro 3. Mercados mayoristas. Precios de venta de tubérculos, raíces y plátanos (conclusión) 2015 (3 al 9 de octubre)

Productos y mercados	Pesos por kilogramo				Tendencia	Productos y mercados	Pesos por kilogramo				Tendencia
	Mínimo	Máximo	Medio				Mínimo	Máximo	Medio		
Plátano guineo (continuación)						Plátano hartón verde Eje Cafetero					
Medellín, Central						Medellín, Central					
Mayorista de Antioquia	1.000	1.000	1.000	+++		Mayorista de Antioquia	1.300	1.500	1.367	+	
Medellín, Plaza						Plátano hartón verde llanero					
Minorista «José María Villa»	600	900	749	++		Bogotá, D. C., Corabastos	1.600	1.700	1.630	+	
Neiva, Surabastos	1.000	1.000	1.000	=		Ulluco					
Peñol (Antioquia)	467	513	494	+		Buenaventura (Valle del Cauca)	2.400	2.600	2.550	--	
Rionegro (Antioquia)	600	800	705	+		Cali, Cavasa	2.917	3.000	2.974	-	
Santa Bárbara (Antioquia)	400	533	450	+++		Ipiales (Nariño), Ipiales somos todos	2.000	2.167	2.028	++	
Sonsón (Antioquia)	240	250	245	++		Pasto (Nariño)	1.750	1.950	1.863	+	
Tuluá (Valle del Cauca)	600	700	633	=		Popayán (Cauca)	2.333	2.417	2.354	=	
Villavicencio, CAV	1.333	1.333	1.333	=		Tuluá (Valle del Cauca)	2.417	2.500	2.458	=	
Plátano hartón maduro						Yuca chirosa					
Armenia, Mercar	900	1.000	939	+		Buenaventura (Valle del Cauca)	1.520	1.600	1.547	=	
Bogotá, D. C., Corabastos	1.350	1.500	1.400	-		Ibagué, Plaza La 21	1.500	1.667	1.596	-	
Cúcuta, Cenabastos	1.270	1.429	1.359	-		La Ceja (Antioquia)	1.360	1.700	1.523	+	
Ibagué, Plaza La 21	826	1.400	1.019	+		Medellín, Plaza					
Ipiales (Nariño), Ipiales somos todos	1.167	1.167	1.167	+		Minorista «José María Villa»	1.400	1.440	1.421	+	
Medellín, Central						Montería (Córdoba)	1.250	1.375	1.298	++	
Mayorista de Antioquia	1.100	1.400	1.233	++		Rionegro (Antioquia)	1.120	1.600	1.408	+	
Neiva, Surabastos	1.000	1.100	1.034	+		Yuca criolla					
Pereira, La 41	800	1.000	867	+		Barranquilla, Barranquillita	1.375	1.500	1.450	-	
Pereira, Mercasa	800	1.000	875	+		Barranquilla, Granabastos	1.375	1.575	1.479	-	
Tunja (Boyacá)	1.100	1.200	1.145	-		Bucaramanga, Centroabastos	1.429	1.667	1.548	+	
Plátano hartón verde						Bucaramanga, Mercados del centro	1.429	1.548	1.488	=	
Armenia, Mercar	900	1.000	967	+		Cartagena, Bazurto	917	1.250	1.113	-	
Armenia, Retiro	780	900	826	+		Chiquinquirá (Boyacá)	1.667	1.667	1.667	=	
Barranquilla, Barranquillita	1.200	1.260	1.230	-		Cúcuta, Cenabastos	1.412	1.647	1.588	++	
Bogotá, D. C., Corabastos	1.350	1.500	1.413	-		Medellín, Central					
Bucaramanga, Centroabastos	1.440	1.520	1.445	-		Mayorista de Antioquia	1.400	1.800	1.561	+	
Bucaramanga, Mercados del centro	1.440	1.440	1.440	-		Medellín, Plaza					
Buenaventura (Valle del Cauca)	1.100	1.100	1.100	=		Minorista «José María Villa»	1.400	1.520	1.453	+	
Cali, Cavasa	980	1.100	1.055	+		Montería (Córdoba)	1.250	1.250	1.250	++	
Cali, Santa Helena	900	950	908	+		Pamplona (Norte de Santander)	1.310	1.548	1.409	+++	
Cartagena, Bazurto	1.300	1.350	1.308	-		San Gil (Santander)	760	800	791	+++	
Chiquinquirá (Boyacá)	1.000	1.350	1.172	+		Sincelejo (Sucre)	1.000	1.125	1.097	-	
Cúcuta, Cenabastos	1.270	1.429	1.359	-		Socorro (Santander)	960	1.000	993	-	
Duitama (Boyacá)	900	1.273	1.085	+		Tunja (Boyacá)	1.800	2.000	1.865	+	
Ibagué, Plaza La 21	826	1.400	1.019	+		Valledupar, Mercabastos	1.000	1.000	1.000	--	
Ipiales (Nariño), Ipiales somos todos	1.211	1.211	1.211	=		Valledupar, Mercado Nuevo	1.000	1.000	1.000	--	
La Ceja (Antioquia)	1.100	1.200	1.192	+		Yuca ICA					
Medellín, Central						Armenia, Mercar	1.400	1.520	1.470	-	
Mayorista de Antioquia	1.100	1.400	1.233	++		Armenia, Retiro	1.200	1.200	1.200	-	
Medellín, Plaza						Cali, Cavasa	1.520	1.520	1.520	+	
Minorista «José María Villa»	1.100	1.300	1.223	+		Cali, Santa Helena	1.360	1.400	1.370	+	
Montería (Córdoba)	675	825	738	--		Cartago (Valle del Cauca)	1.400	1.600	1.490	-	
Neiva, Surabastos	1.000	1.100	1.034	+		Manizales (Caldas)	1.600	1.920	1.747	-	
Palмира (Valle del Cauca)	1.000	1.100	1.042	+		Medellín, Central					
Pamplona (Norte de Santander)	933	1.000	989	-		Mayorista de Antioquia	1.400	1.700	1.501	-	
Pasto (Nariño)	1.053	1.158	1.127	+		Neiva, Surabastos	2.000	2.200	2.069	+	
Pereira, La 41	800	1.000	867	+		Palмира (Valle del Cauca)	1.520	1.640	1.567	-	
Pereira, Mercasa	800	1.000	875	+		Pasto (Nariño)	786	857	815	-	
Popayán (Cauca)	920	960	950	+		Pereira, La 41	1.400	1.400	1.400	=	
Rionegro (Antioquia)	1.100	1.300	1.197	+		Pereira, Mercasa	1.520	1.520	1.520	=	
San Gil (Santander)	800	800	800	=		Popayán (Cauca)	833	867	858	+	
Santa Bárbara (Antioquia)	700	900	800	+++		Tuluá (Valle del Cauca)	1.400	1.520	1.433	-	
Sincelejo (Sucre)	1.200	1.320	1.257	-		Yuca llanera					
Socorro (Santander)	720	720	720	=		Bogotá, D. C., Corabastos	1.833	2.000	1.994	+	
Sogamoso (Boyacá)	960	1.273	1.126	-		Duitama (Boyacá)	1.500	1.500	1.500	+	
Tuluá (Valle del Cauca)	900	1.100	963	+		San Gil (Santander)	1.548	1.667	1.587	+	
Tunja (Boyacá)	1.100	1.200	1.145	-		Sogamoso (Boyacá)	1.500	1.567	1.533	=	
Ubaté (Cundinamarca)	1.667	1.667	1.667	=		Ubaté (Cundinamarca)	2.000	2.000	2.000	-	
Valledupar, Mercabastos	1.250	1.400	1.358	+		Villavicencio, CAV	1.500	1.600	1.583	-	
Valledupar, Mercado Nuevo	1.250	1.400	1.356	+		Yopal (Casanare)	1.433	1.500	1.478	+++	
Villavicencio, CAV	1.120	1.280	1.210	+							
Yopal (Casanare)	1.200	1.200	1.200	-							
Plátano hartón verde ecuatoriano											
Ipiales (Nariño), Ipiales somos todos	1.167	1.167	1.167	+							
Pasto (Nariño)	1.100	1.167	1.139	-							

Tendencias:

- (--) Variación mayor al -20 %
- (-) Variación entre -10 % y -20 %
- () Variación entre 0 % y -10 %

(=) Variación igual a 0 %

(+) Variación entre 0 % y 10 %

(+ +) Variación entre 10 % y 20 %

(+ + +) Variación mayor al 20 %

(n.d.) No determinado



Granos, carnes y procesados

Subieron los precios del garbanzo importado

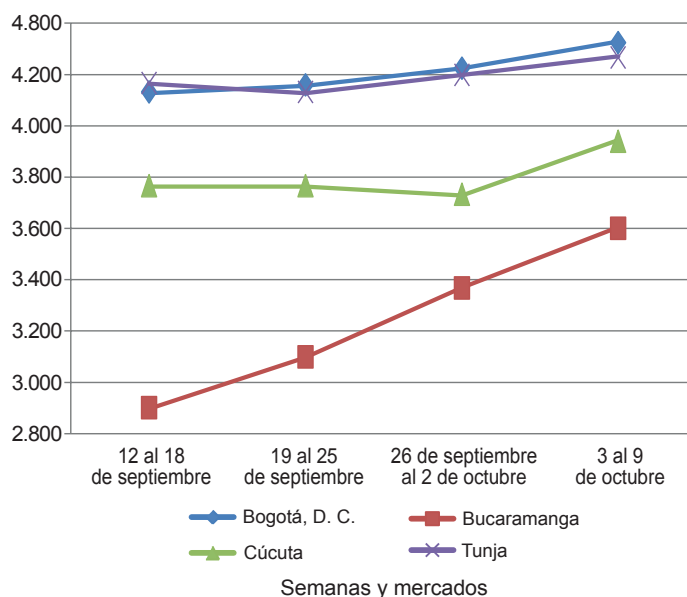
A lo largo de esta semana se registró una tendencia al alza en los precios del garbanzo importado en nueve de los dieciséis mercados donde se vendió. De acuerdo con los comerciantes, esta situación fue resultado del menor volumen de abastecimiento, como consecuencia del menor ingreso desde Canadá. En Mercados del Centro, en Bucaramanga, el kilo se negoció a \$3.600, lo que indicó un incremento del 6,92 % respecto a la semana anterior.

Una situación similar se presentó para las cotizaciones mayoristas de los frijoles cargamanto rojo y nima calima, las sardinas en lata y la panela. En el caso del frijol cargamanto rojo, el incremento se reflejó en nueve de los diecisiete mercados donde se comercializó el producto esta semana. De acuerdo con los comerciantes, este comportamiento obedeció a una reducción en los volúmenes de cosecha en Antioquia, donde las condiciones climáticas provocaron una menor producción. En la ciudad de Manizales, el kilo se transó a \$7.979; un 5,77 % más que la semana pasada.

Asimismo, como consecuencia de un menor volumen de oferta y el mayor costo del producto importado, los precios de las sardinas en lata subieron en quince de los veinticinco mercados donde se comercializó a lo largo de esta semana. En la central mayorista de Cenabastos, en Cúcuta, por ejemplo, hubo un incremento del 3,82 % respecto a la semana pasada.

Finalmente, a lo largo de esta semana se registró un incremento en las cotizaciones de las panelas cuadradas blanca y morena y redonda morena. En el caso de la cuadrada blanca, esta tendencia al alza se presentó en ocho de los dieciséis mercados donde se comercializó y se debió a la menor producción, pues gran parte de la mano de obra está siendo empleada en la recolección de café. En Tunja y Bucaramanga, por ejemplo, el kilo se negoció a \$1.531 y a \$1.714, lo que significó un incremento del 9,14 % respecto a la semana anterior.

Gráfico 5. Comportamiento de los precios del garbanzo importado 2015 (12 de septiembre al 9 de octubre)



Fuente: SIPSA-DANE.

Cuadro 4. Mercados mayoristas. Precios de venta de granos y cereales 2015 (3 al 9 de octubre)

Productos y mercados	Pesos por kilogramo			
	Mínimo	Máximo	Medio	Tendencia
Arroz blanco importado				
Pasto (Nariño)	3.244	3.333	3.289	+
Arroz de primera				
Armenia, Mercar	2.680	2.704	2.686	=
Barranquilla, Barranquillita	2.756	2.800	2.773	+
Barranquilla, Granabastos	2.722	2.733	2.728	=
Bogotá, D. C., Corabastos	2.560	2.700	2.625	+
Bogotá, D. C., Paloquemao	2.720	2.800	2.773	+
Bogotá, D. C., Plaza España	2.720	2.880	2.800	+
Bucaramanga, Mercados del centro	2.824	2.880	2.851	+
Buenaventura (Valle del Cauca)	2.760	2.800	2.773	=
Cali, La Floresta	2.480	2.760	2.623	+
Cali, Santa Helena	2.560	2.640	2.613	-
Cali, Siloé	2.580	2.800	2.690	+
Cartagena, Bazurto	2.667	2.733	2.717	=
Cartago (Valle del Cauca)	2.680	2.760	2.720	-
Cúcuta, Cenabastos	2.533	2.800	2.644	-
Cúcuta, La Nueva Sexta	2.533	2.667	2.600	-
Manizales (Caldas)	2.720	2.760	2.750	=
Medellín, Central				
Mayorista de Antioquia	2.640	2.720	2.700	=

Productos y mercados	Pesos por kilogramo			
	Mínimo	Máximo	Medio	Tendencia
Arroz de primera (continuación)				
Medellín, Plaza				
Minorista «José María Villa»	2.640	2.880	2.800	=
Montería (Córdoba)	2.622	2.711	2.667	+
Neiva, Surabastos	2.640	2.640	2.640	=
Palmira (Valle del Cauca)	2.480	2.600	2.547	+
Pamplona (Norte de Santander)	2.600	2.733	2.644	-
Pasto (Nariño)	2.760	3.040	2.877	-
Pereira, Mercasa	2.800	2.828	2.807	=
Popayán (Cauca)	2.460	2.500	2.480	=
Sincelejo (Sucre)	2.378	2.400	2.396	=
Tuluá (Valle del Cauca)	2.404	2.720	2.590	=
Tunja (Boyacá)	2.600	2.660	2.633	-
Valledupar, Mercado Nuevo	2.500	2.500	2.500	=
Villavicencio, CAV	2.640	2.640	2.640	=
Arroz de segunda				
Barranquilla, Barranquillita	2.489	2.533	2.514	=
Barranquilla, Granabastos	2.511	2.511	2.511	=
Bogotá, D. C., Corabastos	2.420	2.500	2.475	+
Cartagena, Bazurto	2.444	2.489	2.467	=
Cartago (Valle del Cauca)	2.440	2.656	2.544	=

Cuadro 4. Mercados mayoristas. Precios de venta de granos y cereales (continuación)
2015 (3 al 9 de octubre)

Productos y mercados	Pesos por kilogramo				Tendencia	Productos y mercados	Pesos por kilogramo				Tendencia
	Mínimo	Máximo	Medio				Mínimo	Máximo	Medio		
Arroz de segunda (continuación)						Frijol bolón (continuación)					
Pereira, Mercasa	2.360	2.828	2.594	=		Tunja (Boyacá)	9.280	9.600	9.493	-	
Arroz excelso						Villavicencio, CAV	9.200	9.600	9.460	+	
Barranquilla, Barranquillita	2.760	2.840	2.790	=		Frijol cabeza negra importado					
Barranquilla, Granabastos	2.760	2.840	2.809	=		Barranquilla, Barranquillita	4.450	4.500	4.483	=	
Bucaramanga, Centroabastos	2.720	2.760	2.741	=		Cartagena, Bazurto	4.500	4.800	4.675	=	
Cartagena, Bazurto	2.720	2.760	2.730	=		Frijol cabeza negra nacional					
Ibagué, Plaza La 21	2.500	2.576	2.547	-		Barranquilla, Granabastos	4.650	4.860	4.740	=	
Montería (Córdoba)	2.880	2.960	2.908	+		Cartagena, Bazurto	4.000	4.000	4.000	+	
Sincelejo (Sucre)	2.552	2.560	2.557	=		Montería (Córdoba)	4.000	4.200	4.115	=	
Valledupar, Mercado Nuevo	2.880	2.880	2.880	+		Sincelejo (Sucre)	4.200	5.000	4.625	+	
Arroz sopa cristal						Frijol calima					
Bucaramanga, Centroabastos	1.600	1.840	1.680	=		Bucaramanga, Centroabastos	6.200	6.400	6.300	-	
Bucaramanga, Mercados del centro	1.320	1.760	1.547	-		Buenaventura (Valle del Cauca)	5.280	5.360	5.307	-	
Montería (Córdoba)	2.060	2.200	2.115	-		Cali, La Floresta	5.800	6.000	5.900	-	
Arveja amarilla seca importada						Cali, Santa Helena	5.920	6.080	6.000	-	
Bucaramanga, Centroabastos	1.600	1.700	1.667	=		Cali, Siloé	6.000	6.240	6.107	=	
Cúcuta, Cenabastos	1.700	1.800	1.733	-		Ibagué, Plaza La 21	5.620	5.760	5.707	=	
Cúcuta, La Nueva Sexta	1.680	1.800	1.727	-		Pasto (Nariño)	5.760	5.920	5.840	+	
Ibagué, Plaza La 21	1.480	1.500	1.490	+		Popayán (Cauca)	4.560	4.592	4.571	+	
Pamplona (Norte de Santander)	2.087	2.174	2.130	+		Tuluá (Valle del Cauca)	5.880	6.424	6.076	=	
Arveja verde seca importada						Frijol cargamento blanco					
Armenia, Mercar	2.243	2.278	2.260	=		Carmen de Viboral (Antioquia)	7.700	7.900	7.800	+	
Barranquilla, Barranquillita	1.850	2.000	1.938	=		Marinilla (Antioquia)	7.300	7.450	7.375	+	
Bogotá, D. C., Corabastos	1.900	2.000	1.975	+		Medellín, Central					
Bogotá, D. C., Paloquemao	2.800	2.880	2.827	+		Mayorista de Antioquia	7.500	7.600	7.550	=	
Bogotá, D. C., Plaza España	2.240	2.400	2.293	-		Medellín, Plaza					
Bucaramanga, Centroabastos	1.800	1.900	1.833	-		Minorista «José María Villa»	7.600	7.800	7.750	=	
Bucaramanga, Mercados del centro	2.000	2.000	2.000	+		Peñol (Antioquia)	7.200	7.600	7.394	+	
Buenaventura (Valle del Cauca)	1.760	1.920	1.840	++		San Vicente (Antioquia)	6.900	7.200	7.044	-	
Cali, La Floresta	2.400	2.560	2.480	-		Sonsón (Antioquia)	6.818	6.909	6.848	+	
Cali, Santa Helena	2.560	2.560	2.560	=		Frijol cargamento rojo					
Cali, Siloé	2.800	2.960	2.880	-		Armenia, Mercar	6.400	6.800	6.600	=	
Cartagena, Bazurto	2.000	2.000	2.000	n.d.		Bogotá, D. C., Corabastos	7.200	7.680	7.360	+	
Cúcuta, Cenabastos	1.832	1.960	1.917	+		Bogotá, D. C., Paloquemao	7.600	7.840	7.680	+	
Cúcuta, La Nueva Sexta	1.760	1.900	1.820	+		Bogotá, D. C., Plaza España	7.600	8.000	7.867	-	
Manizales (Caldas)	2.093	2.379	2.197	=		Carmen de Viboral (Antioquia)	7.000	7.200	7.125	-	
Medellín, Central						Cartago (Valle del Cauca)	7.360	8.000	7.653	=	
Mayorista de Antioquia	2.000	3.080	2.330	=		Ibagué, Plaza La 21	6.560	6.560	6.560	+	
Medellín, Plaza						Manizales (Caldas)	7.665	8.216	7.979	+	
Minorista «José María Villa»	3.120	3.280	3.220	=		Marinilla (Antioquia)	6.900	7.000	6.945	+	
Palmira (Valle del Cauca)	2.300	2.360	2.320	+		Medellín, Central					
Pamplona (Norte de Santander)	2.174	2.174	2.174	+		Mayorista de Antioquia	7.000	7.200	7.100	=	
Pasto (Nariño)	2.400	2.560	2.480	=		Medellín, Plaza					
Pereira, Mercasa	1.840	2.000	1.940	=		Minorista «José María Villa»	7.400	7.500	7.475	=	
Popayán (Cauca)	2.160	2.280	2.200	=		Peñol (Antioquia)	6.800	7.100	6.971	+	
Sincelejo (Sucre)	2.200	2.400	2.300	=		Pereira, Mercasa	7.200	7.370	7.290	+	
Tuluá (Valle del Cauca)	1.792	2.000	1.924	=		San Vicente (Antioquia)	6.600	6.900	6.750	-	
Tunja (Boyacá)	2.200	2.400	2.333	-		Sincelejo (Sucre)	8.000	8.000	8.000	=	
Valledupar, Mercado Nuevo	2.500	2.500	2.500	=		Tunja (Boyacá)	6.880	7.200	7.040	+	
Villavicencio, CAV	2.261	2.348	2.319	+		Frijol nima calima					
Cuchuco de cebada						Armenia, Mercar	5.600	6.000	5.733	=	
Bucaramanga, Centroabastos	1.760	1.800	1.776	+		Bogotá, D. C., Corabastos	6.000	6.000	6.000	+	
Bucaramanga, Mercados del centro	1.800	1.920	1.860	+		Bogotá, D. C., Paloquemao	6.560	7.040	6.800	+	
Cuchuco de maíz						Bogotá, D. C., Plaza España	6.560	6.800	6.667	+	
Bucaramanga, Centroabastos	1.960	2.000	1.987	-		Cartago (Valle del Cauca)	6.000	6.400	6.133	+	
Bucaramanga, Mercados del centro	1.920	2.200	2.067	-		Manizales (Caldas)	6.167	6.784	6.542	+	
Cali, La Floresta	1.160	1.200	1.180	+		Medellín, Central					
Cali, Santa Helena	1.120	1.200	1.173	-		Mayorista de Antioquia	5.600	5.800	5.700	=	
Cali, Siloé	1.280	1.360	1.325	=		Neiva, Surabastos	5.760	5.920	5.840	+	
Cartago (Valle del Cauca)	1.160	1.336	1.251	+		Frijol palomito importado					
Ibagué, Plaza La 21	1.440	1.528	1.469	=		Barranquilla, Barranquillita	3.500	3.700	3.595	=	
Montería (Córdoba)	1.400	1.500	1.450	=		Barranquilla, Granabastos	3.400	3.780	3.570	=	
Popayán (Cauca)	1.000	1.008	1.005	+		Cartagena, Bazurto	4.200	4.500	4.425	=	
Sincelejo (Sucre)	1.300	1.400	1.333	+		Frijol radical					
Tuluá (Valle del Cauca)	1.080	1.120	1.100	=		Bogotá, D. C., Corabastos	6.000	6.000	6.000	+	
Frijol bolón						Bogotá, D. C., Paloquemao	6.400	6.560	6.453	=	
Armenia, Mercar	9.200	9.600	9.400	-		Bucaramanga, Centroabastos	6.200	6.400	6.300	-	
Bogotá, D. C., Corabastos	9.280	9.600	9.387	+		Cartago (Valle del Cauca)	8.400	8.960	8.680	=	
Bogotá, D. C., Plaza España	8.800	9.200	8.933	n.d.		Manizales (Caldas)	6.167	6.784	6.476	-	
Cartago (Valle del Cauca)	9.000	9.360	9.187	-		Medellín, Central					
Cúcuta, Cenabastos	10.000	10.000	10.000	-		Mayorista de Antioquia	5.700	5.800	5.733	=	
Pasto (Nariño)	8.720	8.880	8.800	+		Frijol Uribe rosado					
Pereira, Mercasa	9.265	10.300	9.855	-		Cartago (Valle del Cauca)	6.400	7.200	6.733	=	
Popayán (Cauca)	7.440	7.520	7.467	+							
Tuluá (Valle del Cauca)	8.000	8.000	8.000	=							


**Cuadro 4. Mercados mayoristas. Precios de venta de granos y cereales (conclusión)
2015 (3 al 9 de octubre)**

Productos y mercados	Pesos por kilogramo				Tenden- cia	Productos y mercados	Pesos por kilogramo				Tenden- cia		
	Mínimo	Máximo	Medio				Mínimo	Máximo	Medio				
Frijol Uribe rosado (continuación)													
Medellín, Central					=	Maíz amarillo cáscara (continuación)							
Mayorista de Antioquia	5.300	5.500	5.400			Pasto (Nariño)	1.050	1.075	1.058		=		
Pereira, Mercasa	6.500	6.820	6.640		+	Sonsón (Antioquia)	950	1.000	983		-		
						Tuluá (Valle del Cauca)	1.060	1.100	1.084		=		
						Valledupar, Mercado Nuevo	1.160	1.160	1.160		+		
Frijol Zaragoza						Maíz amarillo cáscara importado							
Barranquilla, Barranquillita	4.800	5.000	4.925		=	Medellín, Central							
Barranquilla, Granabastos	4.732	5.076	4.877		=	Mayorista de Antioquia	1.000	1.000	1.000		=		
Cartagena, Bazaruto	5.000	5.000	5.000		=								
Cúcuta, Cenabastos	5.500	5.500	5.500		=	Maíz amarillo trillado							
Cúcuta, La Nueva Sexta	5.500	5.500	5.500		=	Armenia, Mercar	1.300	1.500	1.400		+		
Sincelejo (Sucre)	5.000	5.500	5.200		-	Barranquilla, Barranquillita	1.613	1.630	1.623		=		
Valledupar, Mercado Nuevo	6.000	6.000	6.000		=	Barranquilla, Granabastos	1.588	1.680	1.639		+		
						Cali, La Floresta	1.480	1.500	1.493		+		
						Cali, Santa Helena	1.440	1.480	1.465		+		
						Cali, Siloé	1.500	1.520	1.507		-		
						Cartagena, Bazaruto	1.800	1.800	1.800		-		
Garbanzo importado						Medellín, Central							
Armenia, Mercar	3.379	3.423	3.401		-	Mayorista de Antioquia	1.400	1.450	1.433		=		
Bogotá, D. C., Corabastos	4.200	4.400	4.325		+	Medellín, Plaza							
Bogotá, D. C., Paloquemao	4.640	4.800	4.747		+	Minorista «José María Villa»	1.400	1.500	1.450		=		
Bogotá, D. C., Plaza España	4.160	4.240	4.187		+	Montería (Córdoba)	1.120	1.160	1.150		=		
Bucaramanga, Centroabastos	3.400	3.400	3.400		=	Pasto (Nariño)	1.680	1.760	1.733		=		
Bucaramanga, Mercados del centro	3.600	3.600	3.600		+	Pereira, Mercasa	1.400	1.445	1.423		=		
Cartago (Valle del Cauca)	2.800	3.200	2.933		=	Tuluá (Valle del Cauca)	1.264	1.320	1.286		=		
Cúcuta, Cenabastos	3.900	4.020	3.940		+	Tunja (Boyacá)	992	1.040	1.008		+		
Cúcuta, La Nueva Sexta	4.167	4.167	4.167		+								
Medellín, Central						Maíz blanco cáscara							
Mayorista de Antioquia	2.880	3.840	3.160		=	Medellín, Central							
Medellín, Plaza						Mayorista de Antioquia	1.150	1.200	1.167		=		
Minorista «José María Villa»	3.920	4.000	3.980		=	Tunja (Boyacá)	1.600	1.760	1.653		-		
Pamplona (Norte de Santander)	2.800	2.880	2.840		-								
Pereira, Mercasa	2.750	3.220	2.923		+	Maíz blanco retrillado							
Tunja (Boyacá)	4.000	4.500	4.267		+	Cartago (Valle del Cauca)	1.400	1.460	1.427		=		
Villavicencio, CAV	2.960	3.360	3.170		+								
						Maíz blanco trillado							
Lenteja importada						Armenia, Mercar	1.400	1.500	1.447		=		
Armenia, Mercar	3.612	3.630	3.621		+	Barranquilla, Barranquillita	1.675	1.688	1.682		=		
Barranquilla, Barranquillita	3.400	3.600	3.513		=	Barranquilla, Granabastos	1.625	1.712	1.662		=		
Barranquilla, Granabastos	3.280	3.434	3.344		=	Bogotá, D. C., Corabastos	1.400	1.500	1.440		-		
Bogotá, D. C., Corabastos	3.500	3.600	3.565		+	Bogotá, D. C., Paloquemao	1.600	1.760	1.707		+		
Bogotá, D. C., Paloquemao	4.160	4.320	4.267		+	Bogotá, D. C., Plaza España	1.440	1.480	1.453		-		
Bogotá, D. C., Plaza España	3.520	3.600	3.547		-	Cali, La Floresta	1.480	1.500	1.493		+		
Bucaramanga, Centroabastos	3.500	3.500	3.500		=	Cali, Santa Helena	1.400	1.440	1.420		-		
Bucaramanga, Mercados del centro	3.500	3.520	3.510		-	Cartagena, Bazaruto	1.825	1.850	1.831		-		
Buenaventura (Valle del Cauca)	2.960	3.072	3.016		=	Cartago (Valle del Cauca)	1.320	1.360	1.340		=		
Cali, La Floresta	3.280	3.300	3.287		-	Cúcuta, Cenabastos	1.720	1.800	1.753		+		
Cali, Santa Helena	3.360	3.600	3.480		+	Cúcuta, La Nueva Sexta	1.667	1.667	1.667		=		
Cartago (Valle del Cauca)	3.000	3.280	3.160		+	Ibagué, Plaza La 21	1.400	1.400	1.400		=		
Cúcuta, La Nueva Sexta	3.333	3.500	3.417		+	Manizales (Caldas)	1.480	1.520	1.493		+		
Ibagué, Plaza La 21	2.980	3.150	3.058		-	Medellín, Central							
Manizales (Caldas)	3.524	3.744	3.579		+	Mayorista de Antioquia	1.400	1.450	1.417		=		
Medellín, Central						Medellín, Plaza							
Mayorista de Antioquia	3.120	3.560	3.370		=	Minorista «José María Villa»	4.000	4.240	4.170		+		
Medellín, Plaza						Montería (Córdoba)	3.000	3.100	3.075		=		
Minorista «José María Villa»	4.000	4.240	4.170		+	Neiva, Surabastos	3.520	3.680	3.580		=		
Montería (Córdoba)	3.000	3.100	3.075		=	Palmira (Valle del Cauca)	3.400	3.600	3.467		=		
Neiva, Surabastos	3.520	3.680	3.580		=	Pasto (Nariño)	3.040	3.200	3.120		=		
Palmira (Valle del Cauca)	3.400	3.600	3.467		=	Sincelejo (Sucre)	3.400	3.800	3.550		=		
Pasto (Nariño)	3.040	3.200	3.120		=	Tuluá (Valle del Cauca)	3.200	3.600	3.316		+		
Sincelejo (Sucre)	3.400	3.800	3.550		=	Tunja (Boyacá)	3.600	4.000	3.867		-		
Tuluá (Valle del Cauca)	3.200	3.600	3.316		+	Valledupar, Mercado Nuevo	4.000	4.000	4.000		++		
Tunja (Boyacá)	3.600	4.000	3.867		-	Villavicencio, CAV	3.635	3.826	3.724		=		
Valledupar, Mercado Nuevo	4.000	4.000	4.000		++								
Villavicencio, CAV	3.635	3.826	3.724		=	Maíz amarillo cáscara							
						Bogotá, D. C., Corabastos	1.019	1.040	1.035		+		
Maíz amarillo cáscara						Bogotá, D. C., Paloquemao	1.360	1.360	1.360		++		
Bogotá, D. C., Corabastos	1.019	1.040	1.035		+	Buenaventura (Valle del Cauca)	1.140	1.240	1.180		=		
Bogotá, D. C., Paloquemao	1.360	1.360	1.360		++	Cartagena, Bazaruto	1.100	1.100	1.100		-		
Buenaventura (Valle del Cauca)	1.140	1.240	1.180		=	Cartago (Valle del Cauca)	1.100	1.160	1.120		=		
Cartagena, Bazaruto	1.100	1.100	1.100		-	Manizales (Caldas)	1.200	1.320	1.253		++		
Cartago (Valle del Cauca)	1.100	1.160	1.120		=	Medellín, Central							
Manizales (Caldas)	1.200	1.320	1.253		++	Mayorista de Antioquia	1.150	1.200	1.163		=		
Medellín, Central						Medellín, Plaza							
Mayorista de Antioquia	1.150	1.200	1.163		=	Minorista «José María Villa»	1.100	1.200	1.150		-		
Medellín, Plaza						Montería (Córdoba)	1.040	1.100	1.085		=		
Minorista «José María Villa»	1.100	1.200	1.150		-	Neiva, Surabastos	1.120	1.152	1.136		+		
Montería (Córdoba)	1.040	1.100	1.085		=								
Neiva, Surabastos	1.120	1.152	1.136		+								

Tendencias:

(---) Variación mayor al -20 %
 (--) Variación entre -10 % y -20 %
 (-) Variación entre 0 % y -10 %

(=) Variación igual a 0 %

(+) Variación entre 0 % y 10 %

(+ +) Variación entre 10 % y 20 %

(+++) Variación mayor al 20 %

(n.d.) No determinado

Cuadro 5. Mercados mayoristas. Precios de venta de huevos y lácteos 2015 (3 al 9 de octubre)

Productos y mercados	Pesos por kilogramo				Tendencia	Productos y mercados	Pesos por kilogramo				Tendencia			
	Mínimo	Máximo	Medio	Precios			Mínimo	Máximo	Medio	Precios				
Huevo blanco A						Huevo rojo AA (continuación)								
Buenaventura (Valle del Cauca)	293	300	298	-	Palmira (Valle del Cauca)	250	260	255	=	Pamplona (Norte de Santander)	283	292	289	+
Cartago (Valle del Cauca)	240	250	245	=	Pasto (Nariño)	250	253	252	+	Popayán (Cauca)	233	240	238	+
Cúcuta, Cenabastos	250	250	250	+	Sincelejo (Sucre)	257	260	259	-	Valledupar, Mercado Nuevo	260	263	261	+
Manizales (Caldas)	240	260	245	+	Villavicencio, CAV	253	256	255	-					
Medellín, Central					Huevo rojo B					Armenia, Mercar	230	250	240	+
Mayorista de Antioquia	240	250	245	-	Barranquilla, Barranquillita	220	225	223	=	Barranquilla, Granabastos	230	235	232	=
Medellín, Plaza					Bogotá, D. C., Corabastos	250	250	250	=	Bogotá, D. C., Paloquemao	240	240	240	=
Minorista «José María Villa»	240	250	247	+	Bogotá, D. C., Plaza Las Flores	235	240	239	+	Bucaramanga, Centroabastos	217	217	217	-
Pereira, La 41	240	240	240	-	Ibagué, Plaza La 21	233	250	241	=	Medellín, Central				
Huevo blanco AA					Mayorista de Antioquia	220	240	230	--	Medellín, Plaza				
Cartago (Valle del Cauca)	250	260	255	-	Minorista «José María Villa»	230	230	230	=	Montería (Córdoba)	250	260	253	-
Cúcuta, Cenabastos	267	267	267	+	Sincelejo (Sucre)	240	250	246	-	Villavicencio, CAV	226	230	227	-
Manizales (Caldas)	250	270	255	+	Huevo rojo extra					Armenia, Mercar	265	300	279	+
Medellín, Central					Bogotá, D. C., Corabastos	300	300	300	=	Bogotá, D. C., Paloquemao	280	290	283	-
Mayorista de Antioquia	250	260	255	-	Bogotá, D. C., Plaza Las Flores	320	325	323	+	Bucaramanga, Centroabastos	240	240	240	--
Medellín, Plaza					Cali, Galería Alameda	280	283	282	+	Cúcuta, Cenabastos	275	278	276	+
Minorista «José María Villa»	255	255	255	=	Ibagué, Plaza La 21	290	300	295	+	Medellín, Central				
Pereira, La 41	260	260	260	-	Medellín, Central	270	280	275	-	Mayorista de Antioquia	270	280	275	-
Huevo blanco B					Medellín, Plaza					Minorista «José María Villa»	270	280	273	=
Cartago (Valle del Cauca)	230	233	232	-	Neiva, Surabastos	300	305	301	=	Pasto (Nariño)	257	273	267	=
Manizales (Caldas)	220	250	235	+	Villavicencio, CAV	266	266	266	-	Leche en polvo				
Medellín, Central					Armenia, Mercar	15.250	19.722	17.166	=	Barranquilla, Barranquillita	18.056	18.255	18.171	=
Mayorista de Antioquia	220	240	230	--	Barranquilla, Granabastos	19.106	19.414	19.263	=	Bogotá, D. C., Corabastos	18.550	18.924	18.712	-
Medellín, Plaza					Bogotá, D. C., Paloquemao	220	220	220	-	Bucaramanga, Centroabastos	18.385	19.271	18.831	+
Minorista «José María Villa»	230	230	230	=	Bucaramanga, Mercados del centro	18.889	19.115	19.034	-	Buenaventura (Valle del Cauca)	15.789	18.611	17.344	+
Pereira, La 41	230	230	230	=	Bucaramanga, Mercados del centro	18.889	19.115	19.034	-	Cali, La Floresta	17.368	18.924	18.146	=
Huevo blanco extra					Buenaventura (Valle del Cauca)	15.789	18.611	17.344	+	Cali, Santa Helena	16.667	18.924	17.781	+
Cali, Santa Helena	283	283	283	+	Medellín, Central	270	280	275	-	Cartagena, Bazurto	18.056	18.229	18.186	+
Manizales (Caldas)	267	280	272	+	Minorista «José María Villa»	270	280	275	-	Cartago (Valle del Cauca)	16.447	19.965	18.083	=
Medellín, Central					Neiva, Surabastos	300	305	301	=	Ibagué, Plaza La 21	16.842	17.105	17.018	+
Mayorista de Antioquia	270	280	273	=	Pasto (Nariño)	257	273	267	=	Medellín, Central				
Medellín, Plaza					Villavicencio, CAV	266	266	266	-	Mayorista de Antioquia	13.750	13.833	13.806	-
Minorista «José María Villa»	290	290	290	=	Leche en polvo					Palmira (Valle del Cauca)	16.842	18.889	17.792	+
Pereira, La 41	290	290	290	=	Armenia, Mercar	15.250	19.722	17.166	=	Pamplona (Norte de Santander)	11.250	11.667	11.528	+
Huevo rojo A					Barranquilla, Barranquillita	18.056	18.255	18.171	=	Pereira, Mercasa	19.194	20.417	19.604	=
Armenia, Mercar	240	270	253	+	Barranquilla, Granabastos	240	245	242	=	Popayán (Cauca)	16.316	19.097	17.691	=
Barranquilla, Barranquillita	235	240	238	=	Bogotá, D. C., Corabastos	260	260	260	-	Tuluá (Valle del Cauca)	15.351	18.663	16.993	=
Barranquilla, Granabastos	240	245	242	=	Bogotá, D. C., Paloquemao	250	250	250	-	Valledupar, Mercado Nuevo	18.611	18.889	18.765	=
Bogotá, D. C., Corabastos	260	260	260	=	Bogotá, D. C., Plaza Las Flores	220	220	220	-	Villavicencio, CAV	19.618	20.486	19.996	+
Bogotá, D. C., Paloquemao	250	250	250	-	Bucaramanga, Centroabastos	225	225	225	-	Queso campesino				
Bogotá, D. C., Plaza Las Flores	220	220	220	-	Cali, La Floresta	240	243	242	-	Armenia, Mercar	9.400	10.000	9.750	=
Bucaramanga, Centroabastos	225	225	225	-	Cartago (Valle del Cauca)	240	250	247	+	Bogotá, D. C., Corabastos	7.000	7.400	7.200	+
Cali, La Floresta	240	243	242	-	Cúcuta, Cenabastos	250	255	253	+	Bogotá, D. C., Paloquemao	7.800	8.000	7.933	+
Cartago (Valle del Cauca)	240	250	247	-	Ibagué, Plaza La 21	240	267	252	-	Bogotá, D. C., Plaza Las Flores	6.800	7.000	6.967	-
Cúcuta, Cenabastos	250	255	253	+	Medellín, Central	240	250	245	-	Bucaramanga, Mercados del centro	9.000	10.000	9.333	+
Ibagué, Plaza La 21	240	267	252	-	Mayorista de Antioquia	240	250	245	-	Cali, Galería Alameda	9.000	9.400	9.200	=
Medellín, Central					Medellín, Plaza					Cali, Santa Helena	9.000	9.200	9.100	-
Mayorista de Antioquia	240	250	245	-	Minorista «José María Villa»	240	250	247	+	Cali, Siloé	9.000	9.600	9.400	+
Medellín, Plaza					Montería (Córdoba)	267	270	268	=	Cúcuta, Cenabastos	9.000	10.000	9.500	+
Minorista «José María Villa»	240	250	247	+	Neiva, Surabastos	250	255	252	+	Ibagué, Plaza La 21	6.600	6.600	6.600	-
Montería (Córdoba)	267	270	268	=	Pamplona (Norte de Santander)	264	275	268	+	Manizales (Caldas)	6.400	6.600	6.500	=
Neiva, Surabastos	250	255	252	+	Popayán (Cauca)	210	213	211	=	Medellín, Central				
Pamplona (Norte de Santander)	264	275	268	+	Tuluá (Valle del Cauca)	235	240	237	-	Mayorista de Antioquia	250	260	255	-
Popayán (Cauca)	210	213	211	=	Valledupar, Mercado Nuevo	253	253	253	+	Medellín, Plaza				
Tuluá (Valle del Cauca)	235	240	237	-	Villavicencio, CAV	233	240	235	-	Minorista «José María Villa»	255	255	255	=
Valledupar, Mercado Nuevo	253	253	253	+	Huevo rojo AA					Montería (Córdoba)	277	287	280	-
Villavicencio, CAV	233	240	235	-	Armenia, Mercar	255	280	264	+	Neiva, Surabastos	266	273	270	+
					Barranquilla, Barranquillita	245	250	248	=					
					Barranquilla, Granabastos	250	255	252	=					
					Bogotá, D. C., Corabastos	270	270	270	-					
					Bogotá, D. C., Paloquemao	260	270	263	+					
					Bogotá, D. C., Plaza Las Flores	230	230	230	+					
					Bucaramanga, Centroabastos	230	230	230	--					
					Cali, La Floresta	250	267	256	-					
					Cali, Santa Helena	247	250	249	+					
					Cartagena, Bazurto	257	260	259	=					
					Cartago (Valle del Cauca)	250	260	257	-					
					Cúcuta, Cenabastos	265	267	266	+					
					Ibagué, Plaza La 21	267	283	275	+					
					Medellín, Central									
					Mayorista de Antioquia	250	260	255	-					
					Medellín, Plaza									
					Minorista «José María Villa»	255	255	255	=					
					Montería (Córdoba)	277	287	280	-					
					Neiva, Surabastos	266	273	270	+					


**Cuadro 5. Mercados mayoristas. Precios de venta de huevos y lácteos (conclusión)
2015 (3 al 9 de octubre)**

Productos y mercados	Pesos por kilogramo				Tendencia	Productos y mercados	Pesos por kilogramo				Tendencia			
	Mínimo	Máximo	Medio	Precios			Mínimo	Máximo	Medio	Precios				
Queso campesino (continuación)						Queso cuajada								
Tuluá (Valle del Cauca)	9.000	9.000	9.000	=	Armenia, Mercar	6.200	7.000	6.750	+	Bogotá, D. C., Corabastos	8.200	8.400	8.350	-
Villavicencio, CAV	8.400	8.600	8.450	+	Bogotá, D. C., Paloquemao	7.800	8.000	7.867	+	Bogotá, D. C., Plaza Las Flores	6.800	7.000	6.933	-
Queso Caquetá					Bucaramanga, Mercados del centro	8.000	9.000	8.333	-	Buenaventura (Valle del Cauca)	7.600	8.000	7.867	+
Buenaventura (Valle del Cauca)	10.000	10.200	10.067	=	Cali, Galería Alameda	7.000	7.000	7.000	=	Cali, La Floresta	6.800	6.800	6.800	-
Cali, Galería Alameda	9.000	9.200	9.100	-	Cali, Siloé	7.000	7.000	7.000	=	Cali, Siloé	7.000	7.000	7.000	=
Cali, La Floresta	9.000	9.000	9.000	=	Cartago (Valle del Cauca)	6.000	6.600	6.333	=	Cúcuta, Cenabastos	9.000	10.000	9.500	=
Cali, Santa Helena	9.400	9.600	9.500	-	Cúcuta, Central					Medellín, Central				
Cali, Siloé	9.000	9.200	9.067	+	Mayorista de Antioquia	7.500	8.000	7.875	+	Medellín, Plaza				
Palmira (Valle del Cauca)	8.200	8.400	8.300	+	Medellín, Plaza					Minorista «José María Villa»	6.200	6.300	6.275	=
Popayán (Cauca)	7.800	7.800	7.800	=	Palmira (Valle del Cauca)	6.800	7.000	6.900	=	Palmira (Valle del Cauca)	6.800	7.000	6.900	=
Tuluá (Valle del Cauca)	9.000	9.000	9.000	=	Pereira, La 41	7.000	7.400	7.200	=	Pereira, La 41	7.000	7.400	7.200	=
Queso costeño					Popayán (Cauca)	6.500	6.500	6.500	+	Popayán (Cauca)	6.500	6.500	6.500	+
Armenia, Mercar	8.800	8.800	8.800	+	Tuluá (Valle del Cauca)	6.400	7.000	6.667	-	Tuluá (Valle del Cauca)	6.400	7.000	6.667	-
Barranquilla, Barranquillita	8.000	8.200	8.100	+	Villavicencio, CAV	9.000	9.000	9.000	+	Villavicencio, CAV	9.000	9.000	9.000	+
Barranquilla, Granabastos	8.400	8.400	8.400	=	Queso doble crema					Armenia, Mercar	8.800	9.600	9.100	+
Bogotá, D. C., Corabastos	9.600	10.000	9.800	+	Bogotá, D. C., Corabastos	9.400	10.000	9.750	-	Bogotá, D. C., Corabastos	9.400	10.000	9.750	-
Bogotá, D. C., Paloquemao	10.500	11.000	10.833	+	Bogotá, D. C., Paloquemao	9.200	9.600	9.467	+	Bogotá, D. C., Paloquemao	9.200	9.600	9.467	+
Bogotá, D. C., Plaza Las Flores	9.600	10.000	9.867	+	Bogotá, D. C., Plaza Las Flores	9.400	9.600	9.567	-	Bogotá, D. C., Plaza Las Flores	9.400	9.600	9.567	-
Bucaramanga, Mercados del centro	10.000	10.000	10.000	=	Bucaramanga, Mercados del centro	10.000	10.000	10.000	=	Bucaramanga, Mercados del centro	10.000	10.000	10.000	=
Cali, Galería Alameda	9.000	9.200	9.100	+	Buenaventura (Valle del Cauca)	8.600	9.000	8.867	+	Buenaventura (Valle del Cauca)	8.600	9.000	8.867	+
Cali, La Floresta	9.000	9.000	9.000	=	Cali, Galería Alameda	9.000	9.000	9.000	-	Cali, Galería Alameda	9.000	9.000	9.000	-
Cali, Santa Helena	9.700	9.800	9.767	+	Cali, La Floresta	10.000	10.000	10.000	=	Cali, La Floresta	10.000	10.000	10.000	=
Cali, Siloé	9.000	9.200	9.067	-	Cali, Santa Helena	9.400	9.600	9.500	+	Cali, Santa Helena	9.400	9.600	9.500	+
Cartagena, Bazarro	8.000	8.000	8.000	+	Cali, Siloé	8.900	9.000	8.967	-	Cali, Siloé	8.900	9.000	8.967	-
Cartago (Valle del Cauca)	9.000	9.200	9.100	=	Cúcuta, Cenabastos	10.000	11.000	10.500	+	Cúcuta, Cenabastos	10.000	11.000	10.500	+
Cúcuta, Cenabastos	10.000	10.500	10.250	=	Ibagué, Plaza La 21	9.600	10.000	9.867	+	Ibagué, Plaza La 21	9.600	10.000	9.867	+
Ibagué, Plaza La 21	9.600	10.000	9.800	-	Medellín, Central					Medellín, Central				
Manizales (Caldas)	8.500	8.500	8.500	-	Mayorista de Antioquia	8.000	8.400	8.200	-	Mayorista de Antioquia	8.000	8.400	8.200	-
Medellín, Central					Medellín, Central	9.000	9.200	9.100	=	Medellín, Central	9.000	9.200	9.100	=
Mayorista de Antioquia	7.500	8.000	7.875	=	Palmira (Valle del Cauca)	8.400	8.400	8.400	+	Palmira (Valle del Cauca)	8.400	8.400	8.400	+
Medellín, Plaza					Tuluá (Valle del Cauca)	9.400	10.000	9.700	=	Tuluá (Valle del Cauca)	9.400	10.000	9.700	=
Minorista «José María Villa»	8.500	8.500	8.500	-	Villavicencio, CAV	9.600	9.600	9.600	=	Villavicencio, CAV	9.600	9.600	9.600	=
Montería (Córdoba)	7.200	9.000	7.800	=										
Palmira (Valle del Cauca)	8.800	9.000	8.900	-										
Pereira, La 41	10.000	10.000	10.000	=										
Sincelejo (Sucre)	7.000	7.200	7.100	+										
Valledupar, Mercado Nuevo	7.900	8.500	8.300	-										
Villavicencio, CAV	9.000	10.000	9.250	-										

Tendencias:

- (--) Variación mayor al -20 %
 (-) Variación entre -10 % y -20 %
 (-) Variación entre 0 % y -10 %

(=) Variación igual a 0 %

(+) Variación entre 0 % y 10 %

(+ +) Variación entre 10 % y 20 %

(+++) Variación mayor al 20 %

(n.d.) No determinado

**Cuadro 6. Mercados mayoristas. Precios de venta de carnes
2015 (3 al 9 de octubre)**

Productos y mercados	Pesos por kilogramo				Tendencia	Productos y mercados	Pesos por kilogramo				Tendencia			
	Mínimo	Máximo	Medio	Precios			Mínimo	Máximo	Medio	Precios				
Alas de pollo con costillar						Alas de pollo sin costillar (continuación)								
Armenia, Mercar	4.100	4.400	4.300	+	Bucaramanga, Frigoríficos	4.200	5.400	4.800	-	Bucaramanga, Frigoríficos	4.200	5.400	4.800	-
Barranquilla, Barranquillita	3.000	3.200	3.075	=	Cúcuta, Cenabastos	4.200	4.700	4.533	+	Cúcuta, Cenabastos	4.200	4.700	4.533	+
Barranquilla, Granabastos	3.700	3.950	3.850	=	Medellín, Central					Medellín, Central				
Bogotá, D. C., Frigorífico Ble Ltda.	3.200	3.400	3.350	+	Mayorista de Antioquia	5.200	5.600	5.475	+	Mayorista de Antioquia	5.200	5.600	5.475	+
Bogotá, D. C., Frigorífico Guadalupe	3.000	3.500	3.263	+	Medellín, Plaza					Medellín, Plaza				
Bogotá, D. C., Plaza Las Flores	3.000	3.000	3.000	-	Minorista «José María Villa»	4.000	4.000	4.000	=	Minorista «José María Villa»	4.000	4.000	4.000	=
Cali, Galería Alameda	3.600	3.700	3.650	=	Neiva, Surabastos	4.200	4.400	4.350	+	Neiva, Surabastos	4.200	4.400	4.350	+
Cali, Santa Helena	4.000	4.400	4.200	+	Carne de cerdo, brazo con hueso					Armenia, Frigocafé	8.200	8.200	8.200	=
Cartagena, Bazarro	3.700	3.700	3.700	+	Barranquilla, Barranquillita	9.000	9.200	9.075	=	Barranquilla, Barranquillita	9.000	9.200	9.075	=
Ibagué, Plaza La 21	4.400	4.800	4.650	-	Bogotá, D. C., Frigorífico Ble Ltda.	7.000	8.400	7.775	-	Bogotá, D. C., Frigorífico Ble Ltda.	7.000	8.400	7.775	-
Montería (Córdoba)	3.400	3.500	3.467	-	Bogotá, D. C., Frigorífico Guadalupe	7.500	8.500	8.100	+	Bogotá, D. C., Frigorífico Guadalupe	7.500	8.500	8.100	+
Palmira (Valle del Cauca)	4.200	4.600	4.400	=	Bogotá, D. C., Paloquemao	8.000	9.000	8.533	+	Bogotá, D. C., Paloquemao	8.000	9.000	8.533	+
Sincelejo (Sucre)	4.000	4.000	4.000	=	Cartagena, Bazarro	8.000	8.000	8.000	-	Cartagena, Bazarro	8.000	8.000	8.000	-
Tuluá (Valle del Cauca)	4.400	5.400	4.900	-	Cúcuta, Cenabastos	8.500	9.000	8.750	-	Cúcuta, Cenabastos	8.500	9.000	8.750	-
Valledupar, Mercado Nuevo	3.270	3.400	3.323	=	Malambo (Atlántico),					Malambo (Atlántico),				
Villavicencio, CAV	4.400	4.800	4.650	=	Carnes y carnes	7.000	7.000	7.000	=	Carnes y carnes	7.000	7.000	7.000	=
Alas de pollo sin costillar					Montería (Córdoba)	8.400	8.600	8.500	=	Montería (Córdoba)	8.400	8.600	8.500	=
Armenia, Mercar	4.800	5.000	4.900	+	Sincelejo (Sucre)	7.000	8.000	7.250	=	Sincelejo (Sucre)	7.000	8.000	7.250	=
Bogotá, D. C., Corabastos	4.200	4.600	4.467	-	Valledupar, Mercado Nuevo	8.500	8.500	8.500	=	Valledupar, Mercado Nuevo	8.500	8.500	8.500	=
Bogotá, D. C., Frigorífico Ble Ltda.	5.200	5.400	5.267	+										
Bogotá, D. C., Frigorífico Guadalupe	5.000	5.600	5.317	+										
Bogotá, D. C., Paloquemao	6.000	6.400	6.133	=										
Bogotá, D. C., Plaza Las Flores	5.000	5.200	5.067	=										

Cuadro 6. Mercados mayoristas. Precios de venta de carnes (continuación)
2015 (3 al 9 de octubre)

Productos y mercados	Pesos por kilogramo				Tendencia	Productos y mercados	Pesos por kilogramo				Tendencia			
	Mínimo	Máximo	Medio				Mínimo	Máximo	Medio					
Carne de cerdo, brazo sin hueso						Carne de cerdo, espinazo (continuación)								
Armenia, Frigocafé	8.700	8.700	8.700	=	Montería (Córdoba)	8.400	8.600	8.475	=	Neiva, Surabastos	3.000	3.000	3.000	---
Barranquilla, Barranquillita	9.800	10.000	9.950	=	Palmira (Valle del Cauca)	5.000	5.200	5.133	+	Pasto (Nariño)	6.900	7.400	7.200	+
Bogotá, D. C., Frigorífico Ble Ltda.	8.000	8.600	8.233	-	Popayán (Cauca)	4.500	4.500	4.500	=	Tuluá (Valle del Cauca)	5.480	6.400	5.793	=
Bogotá, D. C., Frigorífico Guadalupe	8.400	9.000	8.650	+	Tunja (Boyacá)	5.600	6.000	5.800	=					
Bogotá, D. C., Paloquemao	9.000	9.600	9.200	-										
Buenaventura (Valle del Cauca)	12.400	13.000	12.800	=	Carne de cerdo, lomo con hueso									
Cali, Santa Helena	9.400	9.500	9.467	=	Armenia, Frigocafé	9.500	9.500	9.500	=	Barranquilla, Barranquillita	9.000	9.200	9.075	=
Cartagena, Bazurto	11.200	11.200	11.200	+	Barranquilla, Barranquillita	8.200	8.200	8.200	-	Cartagena, Bazurto	8.200	8.200	8.200	=
Ibagué, Frigorífico Carlima	9.000	9.000	9.000	=	Cúcuta, Cenabastos	11.000	12.000	11.500	=	Cúcuta, La Nueva Sexta	10.500	13.000	11.833	+
Ibagué, Plaza La 21	9.000	10.000	9.333	-	Malambo (Atlántico),					Carnes y carnes	8.500	8.500	8.500	=
Malambo (Atlántico),	7.300	7.300	7.300	=	Carnes y carnes	10.000	10.000	10.000	=	Montería (Córdoba)	10.000	10.000	10.000	=
Medellín, Central					Montería (Córdoba)	7.000	8.000	7.500	=	Sincelejo (Sucre)				
Mayorista de Antioquia	8.000	9.100	8.700	-	Carne de cerdo, lomo sin hueso									
Montería (Córdoba)	12.000	12.000	12.000	=	Armenia, Frigocafé	12.200	12.200	12.200	=	Barranquilla, Barranquillita	12.000	13.000	12.500	=
Palmira (Valle del Cauca)	9.000	9.500	9.167	-	Barranquilla, Barranquillita	11.600	12.000	11.933	-	Bogotá, D. C., Frigorífico Ble Ltda.	11.600	12.000	11.933	-
Pereira, La 41	11.000	11.000	11.000	=	Bogotá, D. C., Frigorífico Guadalupe	12.000	12.000	12.000	=	Bogotá, D. C., Frigorífico Guadalupe	12.000	12.000	12.000	=
Sincelejo (Sucre)	9.000	10.000	9.750	-	Bogotá, D. C., Paloquemao	12.400	13.000	12.600	+	Bogotá, D. C., Paloquemao	12.400	13.000	12.600	+
Tuluá (Valle del Cauca)	9.380	10.000	9.727	+	Buenaventura (Valle del Cauca)	12.800	13.000	12.933	=	Buenaventura (Valle del Cauca)	12.800	13.000	12.933	=
Valledupar, Mercado Nuevo	12.000	12.000	12.000	=	Cali, Santa Helena	12.600	12.800	12.733	=	Cali, Santa Helena	12.600	12.800	12.733	=
Villavicencio, CAV	9.000	10.000	9.500	=	Cúcuta, Cenabastos	11.000	12.000	11.500	=	Cúcuta, Cenabastos	11.000	12.000	11.500	=
					Cúcuta, La Nueva Sexta	11.000	15.000	13.333	+	Cúcuta, La Nueva Sexta	11.000	15.000	13.333	+
					Ibagué, Frigorífico Carlima	14.000	14.000	14.000	=	Ibagué, Frigorífico Carlima	14.000	14.000	14.000	=
					Ibagué, Plaza La 21	12.000	13.000	12.333	=	Ibagué, Plaza La 21	12.000	13.000	12.333	=
					Malambo (Atlántico),					Malambo (Atlántico),				
					Carnes y carnes	11.400	11.400	11.400	=	Carnes y carnes	11.400	11.400	11.400	=
					Manizales (Caldas)	12.500	12.500	12.500	=	Manizales (Caldas)	12.500	12.500	12.500	=
					Medellín, Central					Medellín, Central				
					Mayorista de Antioquia	11.300	11.900	11.700	-	Mayorista de Antioquia	11.300	11.900	11.700	-
					Medellín, Plaza					Medellín, Plaza				
					Minorista «José María Villa»	13.000	13.400	13.150	=	Minorista «José María Villa»	13.000	13.400	13.150	=
					Montería (Córdoba)	13.000	13.400	13.100	=	Montería (Córdoba)	13.000	13.400	13.100	=
					Neiva, Surabastos	10.000	10.000	10.000	-	Neiva, Surabastos	10.000	10.000	10.000	-
					Palmira (Valle del Cauca)	12.000	12.600	12.367	=	Palmira (Valle del Cauca)	12.000	12.600	12.367	=
					Popayán (Cauca)	16.000	16.000	16.000	+	Popayán (Cauca)	16.000	16.000	16.000	+
					Sincelejo (Sucre)	10.000	11.000	10.750	=	Sincelejo (Sucre)	10.000	11.000	10.750	=
					Tuluá (Valle del Cauca)	12.980	13.800	13.260	=	Tuluá (Valle del Cauca)	12.980	13.800	13.260	=
					Tunja (Boyacá)	12.000	13.000	12.500	=	Tunja (Boyacá)	12.000	13.000	12.500	=
					Valledupar, Mercado Nuevo	15.000	15.000	15.000	=	Valledupar, Mercado Nuevo	15.000	15.000	15.000	=
					Carne de cerdo, pernil con hueso									
					Armenia, Frigocafé	9.500	9.500	9.500	=	Armenia, Frigocafé	9.500	9.500	9.500	=
					Barranquilla, Barranquillita	9.000	9.400	9.225	=	Barranquilla, Barranquillita	9.000	9.400	9.225	=
					Bogotá, D. C., Frigorífico Ble Ltda.	8.500	9.000	8.833	+	Bogotá, D. C., Frigorífico Ble Ltda.	8.500	9.000	8.833	+
					Bogotá, D. C., Frigorífico Guadalupe	8.200	9.000	8.596	+	Bogotá, D. C., Frigorífico Guadalupe	8.200	9.000	8.596	+
					Cartagena, Bazurto	8.200	8.200	8.200	-	Cartagena, Bazurto	8.200	8.200	8.200	-
					Cúcuta, La Nueva Sexta	8.500	9.500	9.000	+	Cúcuta, La Nueva Sexta	8.500	9.500	9.000	+
					Ibagué, Plaza La 21	10.000	11.000	10.333	=	Ibagué, Plaza La 21	10.000	11.000	10.333	=
					Malambo (Atlántico),					Malambo (Atlántico),				
					Carnes y carnes	7.800	7.800	7.800	=	Carnes y carnes	7.800	7.800	7.800	=
					Montería (Córdoba)	10.000	10.000	10.000	=	Montería (Córdoba)	10.000	10.000	10.000	=
					Sincelejo (Sucre)	8.000	8.000	8.000	=	Sincelejo (Sucre)	8.000	8.000	8.000	=
					Valledupar, Mercado Nuevo	8.500	8.500	8.500	=	Valledupar, Mercado Nuevo	8.500	8.500	8.500	=
					Villavicencio, CAV	9.000	9.000	9.000	=	Villavicencio, CAV	9.000	9.000	9.000	=
					Carne de cerdo, pernil sin hueso									
					Armenia, Frigocafé	10.200	10.200	10.200	=	Armenia, Frigocafé	10.200	10.200	10.200	=
					Bogotá, D. C., Frigorífico Ble Ltda.	9.000	9.400	9.213	-	Bogotá, D. C., Frigorífico Ble Ltda.	9.000	9.400	9.213	-
					Bogotá, D. C., Frigorífico Guadalupe	9.000	9.800	9.350	-	Bogotá, D. C., Frigorífico Guadalupe	9.000	9.800	9.350	-
					Buenaventura (Valle del Cauca)	13.000	13.000	13.000	=	Buenaventura (Valle del Cauca)	13.000	13.000	13.000	=
					Cali, Santa Helena	11.500	12.000	11.733	+	Cali, Santa Helena	11.500	12.000	11.733	+
					Cartagena, Bazurto	11.000	11.000	11.000	=	Cartagena, Bazurto	11.000	11.000	11.000	=
					Cúcuta, La Nueva Sexta	10.000	10.000	10.000	+	Cúcuta, La Nueva Sexta	10.000	10.000	10.000	+
					Ibagué, Frigorífico Carlima	10.000	10.000	10.000	n.d.	Ibagué, Frigorífico Carlima	10.000	10.000	10.000	n.d.
					Ibagué, Plaza La 21	11.000	12.000	11.333	=	Ibagué, Plaza La 21	11.000	12.000	11.333	=
					Malambo (Atlántico),					Malambo (Atlántico),				
					Carnes y carnes	9.000	9.000	9.000	=	Carnes y carnes	9.000	9.000	9.000	=
					Manizales (Caldas)	9.500	11.000	10.333	=	Manizales (Caldas)	9.500	11.000	10.333	=
					Medellín, Central					Medellín, Central				
					Mayorista de Antioquia	9.600	10.500	10.100	-	Mayorista de Antioquia	9.600	10.500	10.100	-
					Medellín, Plaza					Medellín, Plaza				
					Minorista «José María Villa»	12.000	12.360	12.090	-	Minorista «José María Villa»	12.000	12.360	12.090	-
					Montería (Córdoba)	12.000	12.000	12.000	=	Montería (Córdoba)	12.000	12.000	12.000	=
					Palmira (Valle del Cauca)	10.000	11.000	10.667	=	Palmira (Valle del Cauca)	10.000	11.000	10.667	=


Cuadro 6. Mercados mayoristas. Precios de venta de carnes (continuación)
2015 (3 al 9 de octubre)

Productos y mercados	Pesos por kilogramo				Tendencia	Productos y mercados	Pesos por kilogramo				Tendencia
	Mínimo	Máximo	Medio				Mínimo	Máximo	Medio		
Carne de cerdo, perril sin hueso (continuación)						Carne de res, bola de pierna (continuación)					
Pasto (Nariño)	11.200	12.000	11.600		+	Manizales (Caldas)	12.000	12.500	12.167		-
Pereira, La 41	11.000	12.000	11.500		=	Medellín, Central					
Popayán (Cauca)	12.000	12.000	12.000		=	Mayorista de Antioquia	12.000	12.500	12.275		-
Sincelejo (Sucre)	10.000	11.000	10.250		=	Medellín, Plaza					
Tuluá (Valle del Cauca)	11.000	11.800	11.327		=	Minorista «José María Villa»	14.600	15.100	14.875		-
Tunja (Boyacá)	10.000	10.400	10.133		=	Montería (Córdoba)	13.000	13.000	13.000		=
Villavicencio, CAV	10.000	10.000	10.000		=	Neiva, Surabastos	11.400	11.600	11.550		+
Carne de cerdo, tocina plancha						Palmira (Valle del Cauca)	12.000	12.500	12.300		=
Manizales (Caldas)	7.500	9.000	8.000		=	Pasto (Nariño)	12.500	12.600	12.533		+
Carne de cerdo, tocino barriga						Pereira, La 41	13.000	13.000	13.000		=
Armenia, Frigocafé	7.200	7.200	7.200		=	Popayán (Cauca)	11.000	11.000	11.000		=
Bogotá, D. C., Frigorífico Ble Ltda.	7.000	8.000	7.483		-	Sincelejo (Sucre)	12.000	12.000	12.000		=
Bogotá, D. C., Frigorífico Guadalupe	7.000	8.000	7.550		+	Tuluá (Valle del Cauca)	13.000	13.800	13.527		=
Buenaventura (Valle del Cauca)	6.600	6.800	6.700		+	Valledupar, Mercado Nuevo	13.000	13.000	13.000		=
Cali, Santa Helena	7.800	8.000	7.933		+	Villavicencio, CAV	12.000	12.400	12.200		=
Cúcuta, Cenabastos	4.000	4.000	4.000		=	Carne de res, bota					
Ibagué, Plaza La 21	5.000	7.000	5.867		=	Armenia, Frigocafé	13.500	13.500	13.500		=
Medellín, Central						Barranquilla, Barranquillita	11.800	12.000	11.900		=
Mayorista de Antioquia	10.000	10.500	10.300		-	Barranquilla, Granabastos	13.000	13.400	13.133		=
Medellín, Plaza						Bogotá, D. C., Frigorífico Ble Ltda.	11.200	11.600	11.433		+
Minorista «José María Villa»	10.000	11.300	10.825		-	Bogotá, D. C., Frigorífico Guadalupe	11.300	11.600	11.450		+
Neiva, Surabastos	4.000	4.000	4.000		=	Bogotá, D. C., Paloquemao	12.000	12.000	12.000		-
Palmira (Valle del Cauca)	7.000	8.000	7.667		=	Bucaramanga, Frigoríficos	12.600	12.600	12.600		=
Pasto (Nariño)	7.600	7.900	7.767		+	Cartagena, Bazurto	13.000	13.000	13.000		+
Pereira, La 41	9.000	10.000	9.500		-	Cúcuta, Cenabastos	10.000	11.000	10.667		+
Popayán (Cauca)	6.000	6.500	6.250		-	Ibagué, Frigorífico Carlina	10.500	10.500	10.500		=
Tunja (Boyacá)	7.000	7.600	7.300		=	Ibagué, Plaza La 21	11.000	12.700	11.900		=
Carne de cerdo, tocino papada						Malambo (Atlántico), Carnes y carnes	13.000	13.000	13.000		=
Armenia, Frigocafé	6.600	6.600	6.600		=	Medellín, Central					
Bogotá, D. C., Frigorífico Ble Ltda.	5.000	6.000	5.325		-	Mayorista de Antioquia	12.000	13.500	12.750		=
Bogotá, D. C., Frigorífico Guadalupe	5.000	5.500	5.129		-	Medellín, Plaza					
Cúcuta, Cenabastos	5.000	6.000	5.500		-	Minorista «José María Villa»	13.600	13.700	13.625		-
Cúcuta, La Nueva Sexta	4.500	5.000	4.833		-	Montería (Córdoba)	13.000	13.000	13.000		=
Ibagué, Plaza La 21	5.600	6.700	6.100		=	Montería, Frigosinú	13.912	13.912	13.912		=
Manizales (Caldas)	6.000	7.000	6.333		=	Sincelejo (Sucre)	12.000	12.000	12.000		=
Medellín, Central						Valledupar, Mercado Nuevo	12.000	12.000	12.000		=
Mayorista de Antioquia	6.000	6.400	6.275		-	Villavicencio, CAV	12.000	12.400	12.200		=
Pereira, La 41	8.000	8.000	8.000		=	Carne de res, cadera					
Tuluá (Valle del Cauca)	6.000	6.500	6.293		=	Armenia, Frigocafé	13.500	13.500	13.500		=
Carne de res, bola de brazo						Barranquilla, Barranquillita	12.000	13.000	12.400		=
Armenia, Frigocafé	12.000	12.000	12.000		=	Barranquilla, Granabastos	13.000	13.400	13.133		=
Barranquilla, Barranquillita	10.800	11.300	11.100		=	Bogotá, D. C., Frigorífico Ble Ltda.	11.200	11.600	11.433		+
Barranquilla, Granabastos	11.000	13.200	12.067		=	Bogotá, D. C., Frigorífico Guadalupe	11.300	11.600	11.450		+
Bogotá, D. C., Paloquemao	10.000	11.000	10.467		=	Bogotá, D. C., Paloquemao	12.000	12.000	12.000		-
Bucaramanga, Frigoríficos	12.600	12.600	12.600		=	Bucaramanga, Frigoríficos	14.600	14.600	14.600		=
Buenaventura (Valle del Cauca)	13.000	14.000	13.333		-	Buenaventura (Valle del Cauca)	13.000	14.000	13.467		-
Cali, Santa Helena	11.000	11.500	11.300		+	Cali, Santa Helena	11.800	12.000	11.933		-
Cartagena, Bazurto	13.000	13.000	13.000		+	Cartagena, Bazurto	13.000	13.500	13.125		-
Ibagué, Frigorífico Carlina	12.000	12.000	12.000		=	Cúcuta, Cenabastos	10.000	11.000	10.667		+
Ibagué, Plaza La 21	11.000	12.900	12.133		+	Ibagué, Frigorífico Carlina	12.000	12.000	12.000		=
Malambo (Atlántico), Carnes y carnes	13.000	13.000	13.000		=	Ibagué, Plaza La 21	12.000	12.900	12.300		=
Manizales (Caldas)	9.000	12.000	10.667		=	Malambo (Atlántico), Carnes y carnes	13.000	13.000	13.000		=
Medellín, Central						Manizales (Caldas)	13.000	14.000	13.333		+
Mayorista de Antioquia	10.700	12.000	11.275		=	Medellín, Central					
Montería (Córdoba)	13.000	13.000	13.000		=	Mayorista de Antioquia	12.400	13.000	12.700		=
Montería, Frigosinú	12.832	12.832	12.832		=	Medellín, Plaza					
Palmira (Valle del Cauca)	11.400	12.400	11.933		-	Minorista «José María Villa»	14.500	14.600	14.550		=
Pereira, La 41	12.000	13.000	12.500		-	Montería (Córdoba)	13.000	13.000	13.000		=
Popayán (Cauca)	11.000	11.000	11.000		=	Montería, Frigosinú	14.701	14.701	14.701		=
Tuluá (Valle del Cauca)	13.000	13.800	13.527		=	Palmira (Valle del Cauca)	11.800	12.500	12.233		+
Valledupar, Mercado Nuevo	13.000	13.000	13.000		=	Pasto (Nariño)	12.400	12.800	12.600		+
Carne de res, bola de pierna						Pereira, La 41	13.000	13.000	13.000		=
Barranquilla, Barranquillita	12.400	12.600	12.500		=	Popayán (Cauca)	11.000	11.000	11.000		=
Barranquilla, Granabastos	13.000	13.200	13.067		=	Sincelejo (Sucre)	12.000	12.000	12.000		=
Bogotá, D. C., Frigorífico Ble Ltda.	11.200	11.600	11.433		+	Tuluá (Valle del Cauca)	13.600	14.500	13.960		=
Bogotá, D. C., Frigorífico Guadalupe	11.300	11.600	11.450		+	Valledupar, Mercado Nuevo	13.000	13.000	13.000		=
Bogotá, D. C., Paloquemao	12.000	12.000	12.000		-	Villavicencio, CAV	12.000	12.400	12.200		=
Bucaramanga, Frigoríficos	14.800	14.800	14.800		=	Carne de res, centro de pierna					
Buenaventura (Valle del Cauca)	13.000	13.000	13.000		=	Armenia, Frigocafé	13.500	13.500	13.500		=
Cali, Santa Helena	12.000	12.200	12.067		=	Barranquilla, Barranquillita	10.800	11.200	11.000		=
Cúcuta, La Nueva Sexta	11.000	12.000	11.500		+	Barranquilla, Granabastos	11.000	13.000	12.000		=
Ibagué, Frigorífico Carlina	12.000	12.000	12.000		=	Bogotá, D. C., Frigorífico Ble Ltda.	11.200	11.600	11.433		+
Ibagué, Plaza La 21	11.000	12.700	11.900		-	Bogotá, D. C., Frigorífico Guadalupe	11.300	11.600	11.450		+
Malambo (Atlántico), Carnes y carnes	13.000	13.000	13.000		=	Bogotá, D. C., Paloquemao	12.000	12.000	12.000		=
						Bucaramanga, Frigoríficos	14.800	14.800	14.800		=
						Cartagena, Bazurto	13.000	13.000	13.000		+

Cuadro 6. Mercados mayoristas. Precios de venta de carnes (continuación)
2015 (3 al 9 de octubre)

Productos y mercados	Pesos por kilogramo				Tendencia	Productos y mercados	Pesos por kilogramo				Tendencia
	Mínimo	Máximo	Medio				Mínimo	Máximo	Medio		
Carne de res, centro de pierna (continuación)						Carne de res en canal					
Cúcuta, Cenabastos	10.000	11.000	10.667	+		Armenia, Frigocafé	7.400	7.400	7.400	=	
Cúcuta, La Nueva Sexta	10.000	12.000	11.250	+		Ibagué, Plaza La 21	6.800	7.200	7.000	=	
Ibagué, Frigorífico Carlima	12.000	12.000	12.000	=		Malambo (Atlántico),					
Ibagué, Plaza La 21	12.000	12.900	12.300	=		Carnes y carnes	7.400	7.400	7.400	=	
Malambo (Atlántico),						Montería (Córdoba)	6.200	6.400	6.275	=	
Carnes y carnes	13.000	13.000	13.000	=		Montería, Frigosinú	7.161	7.161	7.161	=	
Medellín, Central						Popayán (Cauca)	6.700	6.800	6.750	-	
Mayorista de Antioquia	12.000	12.500	12.275	-		Carne de res, falda					
Medellín, Plaza						Armenia, Frigocafé	8.500	8.500	8.500	=	
Minorista «José María Villa»	14.500	14.600	14.550	=		Barranquilla, Barranquillita	9.600	10.000	9.850	=	
Montería (Córdoba)	13.000	13.000	13.000	=		Barranquilla, Granabastos	10.000	11.200	10.733	=	
Pereira, La 41	13.000	13.000	13.000	=		Bogotá, D. C., Frigorífico Ble Ltda.	8.600	9.000	8.800	-	
Sincelejo (Sucre)	12.000	12.000	12.000	=		Bogotá, D. C., Frigorífico Guadalupe	8.400	9.000	8.713	-	
Valledupar, Mercado Nuevo	13.000	13.000	13.000	=		Bogotá, D. C., Paloquemao	9.000	9.600	9.200	=	
Villavicencio, CAV	12.000	12.400	12.200	=		Buenaventura (Valle del Cauca)	10.000	10.000	10.000	=	
Carne de res, chatas						Cali, Santa Helena	6.800	7.000	6.933	+	
Armenia, Frigocafé	13.500	13.500	13.500	=		Cúcuta, La Nueva Sexta	8.000	10.000	9.000	-	
Barranquilla, Barranquillita	13.000	13.500	13.175	=		Ibagué, Frigorífico Carlima	9.000	9.000	9.000	=	
Barranquilla, Granabastos	13.000	15.000	13.667	=		Ibagué, Plaza La 21	10.000	11.000	10.333	=	
Bogotá, D. C., Frigorífico Ble Ltda.	14.000	14.400	14.092	-		Malambo (Atlántico),					
Bogotá, D. C., Frigorífico Guadalupe	13.500	13.800	13.738	+		Carnes y carnes	10.200	10.200	10.200	=	
Bogotá, D. C., Paloquemao	14.400	15.000	14.800	+		Manizales (Caldas)	7.000	7.000	7.000	=	
Bucaramanga, Frigoríficos	19.500	19.500	19.500	=		Medellín, Central					
Buenaventura (Valle del Cauca)	15.000	15.200	15.133	-		Mayorista de Antioquia	7.000	8.600	8.125	-	
Cartagena, Bazurto	13.000	13.500	13.125	-		Medellín, Plaza					
Cúcuta, Cenabastos	13.000	14.000	13.333	=		Minorista «José María Villa»	12.400	13.000	12.725	-	
Ibagué, Frigorífico Carlima	15.900	15.900	15.900	=		Montería (Córdoba)	10.000	10.000	10.000	=	
Ibagué, Plaza La 21	14.000	16.000	14.667	+		Montería, Frigosinú	11.832	11.832	11.832	=	
Malambo (Atlántico),						Palmira (Valle del Cauca)	6.000	7.000	6.500	-	
Carnes y carnes	15.200	15.200	15.200	=		Popayán (Cauca)	6.500	6.500	6.500	+	
Medellín, Central						Tuluá (Valle del Cauca)	7.000	8.000	7.500	=	
Mayorista de Antioquia	12.200	17.000	14.600	=		Carne de res, lomo de brazo					
Medellín, Plaza						Armenia, Frigocafé	12.500	12.500	12.500	=	
Minorista «José María Villa»	18.000	19.900	18.975	+		Bogotá, D. C., Paloquemao	9.600	10.600	10.067	-	
Montería (Córdoba)	13.000	13.000	13.000	=		Buenaventura (Valle del Cauca)	12.600	13.200	12.933	+	
Montería, Frigosinú	19.915	19.915	19.915	=		Cali, Santa Helena	11.800	12.000	11.933	+	
Palmira (Valle del Cauca)	12.500	13.000	12.833	+		Cúcuta, Cenabastos	10.000	10.000	10.000	=	
Pasto (Nariño)	13.600	14.000	13.833	+		Cúcuta, La Nueva Sexta	9.000	11.000	9.750	-	
Sincelejo (Sucre)	12.000	12.000	12.000	=		Montería, Frigosinú	11.655	11.655	11.655	=	
Tuluá (Valle del Cauca)	15.980	16.000	15.993	=		Pereira, La 41	12.000	12.000	12.000	=	
Valledupar, Mercado Nuevo	13.000	13.000	13.000	=		Popayán (Cauca)	11.000	11.000	11.000	=	
Villavicencio, CAV	14.000	14.000	14.000	=		Sincelejo (Sucre)	8.000	8.000	8.000	=	
Carne de res, cogote						Valledupar, Mercado Nuevo	13.000	13.000	13.000	=	
Armenia, Frigocafé	8.500	8.500	8.500	=		Carne de res, lomo fino					
Bogotá, D. C., Frigorífico Ble Ltda.	8.000	8.400	8.125	-		Armenia, Frigocafé	14.500	14.500	14.500	=	
Bogotá, D. C., Frigorífico Guadalupe	7.800	8.000	7.908	-		Barranquilla, Barranquillita	20.000	21.000	20.250	=	
Bogotá, D. C., Paloquemao	8.000	9.000	8.467	-		Barranquilla, Granabastos	17.000	18.000	17.667	=	
Bucaramanga, Frigoríficos	10.000	10.000	10.000	=		Bogotá, D. C., Frigorífico Ble Ltda.	18.000	19.000	18.654	+	
Ibagué, Plaza La 21	6.000	7.000	6.667	+		Bogotá, D. C., Frigorífico Guadalupe	18.000	19.000	18.813	+	
Manizales (Caldas)	4.000	5.000	4.500	+++		Bogotá, D. C., Paloquemao	17.000	17.600	17.200	-	
Montería (Córdoba)	9.000	9.000	9.000	=		Bucaramanga, Frigoríficos	33.000	33.000	33.000	=	
Montería, Frigosinú	12.205	12.205	12.205	=		Buenaventura (Valle del Cauca)	16.000	16.000	16.000	=	
Pereira, La 41	8.000	8.500	8.250	=		Cali, Santa Helena	14.000	14.500	14.300	+	
Carne de res, costilla						Cúcuta, Cenabastos	14.000	15.000	14.333	+	
Armenia, Frigocafé	6.500	6.500	6.500	=		Cúcuta, La Nueva Sexta	12.000	15.000	13.750	-	
Barranquilla, Barranquillita	5.000	5.200	5.100	=		Ibagué, Plaza La 21	15.000	20.000	17.333	=	
Bogotá, D. C., Frigorífico Ble Ltda.	8.200	8.600	8.433	+		Malambo (Atlántico),					
Bogotá, D. C., Frigorífico Guadalupe	7.400	8.000	7.875	+		Carnes y carnes	20.700	20.700	20.700	=	
Bogotá, D. C., Paloquemao	8.000	9.000	8.467	-		Manizales (Caldas)	14.000	14.000	14.000	=	
Bucaramanga, Frigoríficos	7.500	7.500	7.500	=		Medellín, Central					
Buenaventura (Valle del Cauca)	7.400	8.000	7.667	=		Mayorista de Antioquia	18.000	20.000	19.350	=	
Cali, Santa Helena	5.800	6.000	5.933	+		Medellín, Plaza					
Cúcuta, La Nueva Sexta	7.000	8.000	7.625	-		Minorista «José María Villa»	19.500	20.000	19.667	-	
Ibagué, Frigorífico Carlima	6.000	6.000	6.000	=		Montería (Córdoba)	18.000	18.000	18.000	=	
Ibagué, Plaza La 21	5.000	7.000	6.333	+		Montería, Frigosinú	26.260	26.260	26.260	=	
Malambo (Atlántico),						Palmira (Valle del Cauca)	13.600	14.500	14.033	=	
Carnes y carnes	4.600	4.600	4.600	=		Pasto (Nariño)	13.900	14.200	14.033	+	
Manizales (Caldas)	5.000	6.000	5.667	=		Sincelejo (Sucre)	13.000	13.000	13.000	=	
Medellín, Central						Tuluá (Valle del Cauca)	21.000	21.500	21.250	=	
Mayorista de Antioquia	6.500	7.000	6.650	=		Valledupar, Mercado Nuevo	15.000	15.000	15.000	=	
Medellín, Plaza						Villavicencio, CAV	14.000	14.000	14.000	-	
Minorista «José María Villa»	6.200	7.000	6.550	=		Carne de res molida, murillo					
Montería (Córdoba)	5.600	5.800	5.675	=		Bogotá, D. C., Frigorífico Ble Ltda.	7.800	8.200	8.000	+	
Montería, Frigosinú	7.268	7.268	7.268	=		Bogotá, D. C., Frigorífico Guadalupe	7.600	8.000	7.800	+	
Pereira, La 41	4.000	5.000	4.500	=		Bogotá, D. C., Paloquemao	8.000	9.000	8.467	-	
Popayán (Cauca)	5.500	5.500	5.500	=		Bucaramanga, Frigoríficos	10.000	10.000	10.000	=	
Valledupar, Mercado Nuevo	7.000	7.000	7.000	=		Cúcuta, Cenabastos	8.000	8.000	8.000	=	
Villavicencio, CAV	8.000	8.000	8.000	=		Cúcuta, La Nueva Sexta	8.500	10.000	9.125	+	


Cuadro 6. Mercados mayoristas. Precios de venta de carnes (continuación)
2015 (3 al 9 de octubre)

Productos y mercados	Pesos por kilogramo				Tenden- cia	Productos y mercados	Pesos por kilogramo				Tenden- cia
	Mínimo	Máximo	Medio				Mínimo	Máximo	Medio		
Carne de res molida, murillo (continuación)						Carne de res, paletero (continuación)					
Ibagué, Frigorífico Carlima	8.200	8.200	8.200	=		Manizales (Caldas)	9.000	11.000	10.000	=	
Ibagué, Plaza La 21	8.000	8.000	8.000	=		Medellín, Central					
Neiva, Surabastos	7.400	7.600	7.550	+		Mayorista de Antioquia	10.000	10.700	10.350	=	
Villavicencio, CAV	8.000	8.400	8.200	=		Montería (Córdoba)	9.000	9.400	9.150	=	
Carne de res, morrillo						Montería, Frigosinú	11.655	11.655	11.655	=	
Armenia, Frigocafé	11.800	11.800	11.800	=		Sincelejo (Sucre)	10.000	10.000	10.000	=	
Bogotá, D. C., Frigorífico Ble Ltda.	8.200	9.000	8.667	+		Valledupar, Mercado Nuevo	10.000	10.000	10.000	=	
Bogotá, D. C., Frigorífico Guadalupe	8.400	9.000	8.717	+		Carne de res, pecho					
Bogotá, D. C., Paloquemao	9.000	9.600	9.200	+		Armenia, Frigocafé	11.800	11.800	11.800	=	
Bucaramanga, Frigoríficos	10.000	10.000	10.000	=		Bogotá, D. C., Frigorífico Ble Ltda.	9.000	9.600	9.325	+	
Buenaventura (Valle del Cauca)	10.000	10.200	10.067	+		Bogotá, D. C., Frigorífico Guadalupe	9.000	9.600	9.375	+	
Cali, Santa Helena	9.200	9.300	9.233	+		Bogotá, D. C., Paloquemao	9.000	9.600	9.200	=	
Cúcuta, La Nueva Sexta	9.000	11.000	9.750	+		Bucaramanga, Frigoríficos	11.000	11.000	11.000	=	
Ibagué, Frigorífico Carlima	8.200	8.200	8.200	=		Buenaventura (Valle del Cauca)	10.000	10.000	10.000	-	
Ibagué, Plaza La 21	9.000	10.000	9.667	+		Cali, Santa Helena	9.200	9.400	9.300	+	
Malambo (Atlántico),						Cúcuta, La Nueva Sexta	9.000	10.000	9.250	-	
Carnes y carnes	8.700	8.700	8.700	=		Ibagué, Frigorífico Carlima	8.200	8.200	8.200	=	
Manizales (Caldas)	9.500	10.000	9.667	=		Ibagué, Plaza La 21	10.000	11.000	10.667	+	
Medellín, Central						Medellín, Central					
Mayorista de Antioquia	9.000	10.800	9.900	+		Mayorista de Antioquia	9.000	9.500	9.250	=	
Montería (Córdoba)	8.000	8.000	8.000	=		Medellín, Plaza					
Montería, Frigosinú	11.205	11.205	11.205	=		Minorista «José María Villa»	9.400	9.500	9.450	-	
Pereira, La 41	10.000	10.000	10.000	=		Montería (Córdoba)	10.000	10.000	10.000	=	
Popayán (Cauca)	8.500	8.500	8.500	+		Montería, Frigosinú	11.655	11.655	11.655	=	
Tuluá (Valle del Cauca)	9.000	10.000	9.500	=		Palmira (Valle del Cauca)	9.600	9.800	9.700	=	
Villavicencio, CAV	8.000	8.000	8.000	=		Popayán (Cauca)	8.500	8.500	8.500	+	
Carne de res, muchacho						Tuluá (Valle del Cauca)	9.500	10.000	9.800	-	
Armenia, Frigocafé	12.500	12.500	12.500	=		Valledupar, Mercado Nuevo	10.000	10.000	10.000	=	
Barranquilla, Barranquillita	11.400	12.000	11.750	=		Carne de res, punta de anca					
Barranquilla, Granabastos	13.000	13.000	13.000	=		Armenia, Frigocafé	14.500	14.500	14.500	=	
Bogotá, D. C., Frigorífico Ble Ltda.	13.000	14.000	13.250	-		Barranquilla, Barranquillita	13.000	13.500	13.300	=	
Bogotá, D. C., Paloquemao	13.000	14.000	13.533	+		Barranquilla, Granabastos	13.000	15.000	13.667	=	
Bucaramanga, Frigoríficos	15.000	15.000	15.000	=		Bogotá, D. C., Frigorífico Ble Ltda.	13.000	14.000	13.750	-	
Buenaventura (Valle del Cauca)	13.000	13.000	13.000	=		Bogotá, D. C., Frigorífico Guadalupe	12.800	14.000	13.308	-	
Cali, Santa Helena	12.000	12.300	12.100	+		Bogotá, D. C., Paloquemao	13.000	14.000	13.533	+	
Cúcuta, Cenabastos	10.000	11.000	10.333	+		Bucaramanga, Frigoríficos	20.300	20.300	20.300	=	
Cúcuta, La Nueva Sexta	11.000	12.000	11.667	+		Cali, Santa Helena	12.500	13.000	12.833	+	
Ibagué, Frigorífico Carlima	10.500	10.500	10.500	=		Cartagena, Bazurto	14.000	14.000	14.000	+	
Ibagué, Plaza La 21	12.000	13.000	12.333	=		Cúcuta, La Nueva Sexta	11.000	14.000	12.500	++	
Malambo (Atlántico),						Ibagué, Frigorífico Carlima	14.700	14.700	14.700	=	
Carnes y carnes	13.000	13.000	13.000	=		Ibagué, Plaza La 21	13.000	16.000	14.333	+	
Manizales (Caldas)	12.000	12.500	12.167	-		Malambo (Atlántico),					
Medellín, Central						Carnes y carnes	15.200	15.200	15.200	=	
Mayorista de Antioquia	12.000	12.700	12.450	-		Manizales (Caldas)	13.000	14.000	13.333	=	
Medellín, Plaza						Medellín, Central					
Minorista «José María Villa»	13.600	13.700	13.675	=		Mayorista de Antioquia	16.000	17.000	16.400	=	
Montería (Córdoba)	13.000	13.000	13.000	=		Medellín, Plaza					
Montería, Frigosinú	14.651	14.651	14.651	=		Minorista «José María Villa»	18.000	21.900	19.725	-	
Palmira (Valle del Cauca)	11.800	12.000	11.933	=		Montería (Córdoba)	13.000	13.000	13.000	=	
Sincelejo (Sucre)	11.000	11.000	11.000	-		Montería, Frigosinú	19.915	19.915	19.915	=	
Tuluá (Valle del Cauca)	11.500	13.600	12.700	=		Pasto (Nariño)	13.000	13.300	13.167	=	
Valledupar, Mercado Nuevo	13.000	13.000	13.000	=		Sincelejo (Sucre)	12.000	12.000	12.000	=	
Villavicencio, CAV	12.000	12.400	12.200	=		Tuluá (Valle del Cauca)	15.500	15.980	15.740	=	
Carne de res, murillo						Valledupar, Mercado Nuevo	14.000	14.000	14.000	=	
Armenia, Frigocafé	8.500	8.500	8.500	=		Villavicencio, CAV	12.000	12.400	12.200	=	
Bogotá, D. C., Frigorífico Ble Ltda.	7.800	8.200	8.000	+		Carne de res, sobrecarriga					
Bogotá, D. C., Frigorífico Guadalupe	7.600	8.000	7.800	+		Armenia, Frigocafé	11.800	11.800	11.800	=	
Bogotá, D. C., Paloquemao	8.000	9.000	8.467	+		Barranquilla, Barranquillita	9.500	9.800	9.600	=	
Bucaramanga, Frigoríficos	10.000	10.000	10.000	=		Barranquilla, Granabastos	10.000	11.200	10.733	=	
Cúcuta, La Nueva Sexta	9.000	10.000	9.250	-		Bogotá, D. C., Frigorífico Ble Ltda.	9.200	9.600	9.508	-	
Ibagué, Frigorífico Carlima	8.200	8.200	8.200	=		Bogotá, D. C., Frigorífico Guadalupe	9.200	9.600	9.425	+	
Ibagué, Plaza La 21	8.000	8.000	8.000	=		Bogotá, D. C., Paloquemao	9.600	10.000	9.733	+	
Medellín, Central						Bucaramanga, Frigoríficos	12.200	12.200	12.200	=	
Mayorista de Antioquia	9.000	11.300	10.150	=		Cali, Santa Helena	9.600	9.800	9.733	-	
Montería (Córdoba)	8.000	8.000	8.000	=		Cúcuta, La Nueva Sexta	9.000	10.000	9.750	+	
Montería, Frigosinú	11.205	11.205	11.205	=		Ibagué, Frigorífico Carlima	8.200	8.200	8.200	=	
Neiva, Surabastos	6.900	7.000	6.975	=		Ibagué, Plaza La 21	10.000	11.000	10.667	+	
Villavicencio, CAV	8.000	8.200	8.100	-		Malambo (Atlántico),					
Carne de res, paletero						Carnes y carnes	10.200	10.200	10.200	=	
Armenia, Frigocafé	11.800	11.800	11.800	=		Manizales (Caldas)	9.000	9.500	9.333	=	
Bogotá, D. C., Paloquemao	9.600	10.000	9.867	-		Medellín, Central					
Bucaramanga, Frigoríficos	11.000	11.000	11.000	=		Mayorista de Antioquia	9.000	10.300	9.650	=	
Cúcuta, Cenabastos	8.500	9.000	8.667	+		Medellín, Plaza					
Cúcuta, La Nueva Sexta	9.000	10.000	9.250	-		Minorista «José María Villa»	10.500	10.600	10.550	-	
Ibagué, Plaza La 21	10.000	11.000	10.667	+		Montería (Córdoba)	10.000	10.000	10.000	=	
Malambo (Atlántico),						Montería, Frigosinú	12.832	12.832	12.832	=	
Carnes y carnes	8.600	8.600	8.600	=		Neiva, Surabastos	7.400	7.600	7.550	+	
						Palmira (Valle del Cauca)	9.500	10.000	9.833	+	

Cuadro 6. Mercados mayoristas. Precios de venta de carnes (conclusión)
2015 (3 al 9 de octubre)

Productos y mercados	Pesos por kilogramo				Tendencia	Productos y mercados	Pesos por kilogramo				Tendencia
	Mínimo	Máximo	Medio				Mínimo	Máximo	Medio		
Carne de res, sobrebarriga (continuación)						Pierna perril con rabadilla (continuación)					
Pasto (Nariño)	9.300	9.600	9.467	=		Montería (Córdoba)	3.800	4.000	3.933	+	
Pereira, La 41	10.000	10.000	10.000	=		Palmira (Valle del Cauca)	4.600	4.800	4.700	=	
Sincelejo (Sucre)	8.000	8.000	8.000	=		Pasto (Nariño)	4.800	5.200	5.000	=	
Tuluá (Valle del Cauca)	10.400	10.980	10.727	=		Sincelejo (Sucre)	4.400	4.400	4.400	=	
Valledupar, Mercado Nuevo	10.000	10.000	10.000	=		Tuluá (Valle del Cauca)	5.400	6.000	5.650	=	
Villavicencio, CAV	8.000	8.000	8.000	=		Valledupar, Mercado Nuevo	3.370	3.600	3.490	=	
						Villavicencio, CAV	5.400	5.600	5.550	-	
Menudencias de pollo						Pierna perril sin rabadilla					
Armenia, Mercar	2.800	3.000	2.933	++		Bogotá, D. C., Corabastos	5.900	6.400	6.100	-	
Bogotá, D. C., Frigorífico Guadalupe	600	600	600	=		Bogotá, D. C., Frigorífico Ble Ltda.	6.600	7.000	6.850	+	
Cúcuta, Cenabastos	550	560	553	=		Bogotá, D. C., Frigorífico Guadalupe	5.800	6.200	5.950	-	
Ibagué, Frigorífico Carlina	1.100	1.100	1.100	=		Bogotá, D. C., Paloquemao	7.000	7.600	7.200	-	
Ibagué, Plaza La 21	1.000	1.600	1.200	=		Bogotá, D. C., Plaza Las Flores	5.500	5.600	5.583	+	
Montería (Córdoba)	1.300	1.400	1.367	=		Bucaramanga, Frigoríficos	5.000	6.400	5.700	-	
Pasto (Nariño)	1.000	1.000	1.000	=		Cúcuta, Cenabastos	5.100	6.000	5.700	+	
Popayán (Cauca)	800	800	800	=		Neiva, Surabastos	4.800	5.200	5.050	-	
Villavicencio, CAV	1.000	1.200	1.150	-							
Muslos de pollo con rabadilla						Piernas de pollo					
Medellín, Plaza						Armenia, Mercar	6.800	7.000	6.900	+	
Minorista «José María Villa»	4.800	5.000	4.950	=		Bogotá, D. C., Corabastos	6.600	7.000	6.800	=	
Valledupar, Mercado Nuevo	3.370	3.500	3.435	=		Bogotá, D. C., Frigorífico Ble Ltda.	7.700	8.000	7.925	=	
						Bogotá, D. C., Frigorífico Guadalupe	5.800	6.900	6.433	+	
Muslos de pollo sin rabadilla											
Bogotá, D. C., Corabastos	5.900	6.600	6.167	-		Bogotá, D. C., Paloquemao	7.400	8.000	7.800	=	
Bogotá, D. C., Frigorífico Ble Ltda.	6.000	6.400	6.200	=		Bucaramanga, Frigoríficos	5.200	7.500	6.350	-	
Bogotá, D. C., Frigorífico Guadalupe	5.300	6.000	5.700	+		Cúcuta, Cenabastos	6.800	7.200	7.067	+	
Bogotá, D. C., Paloquemao	6.600	7.000	6.867	+		Manizales (Caldas)	5.500	6.000	5.833	=	
Bogotá, D. C., Plaza Las Flores	4.500	4.600	4.550	=		Medellín, Central					
Bucaramanga, Frigoríficos	4.700	6.500	5.600	-		Mayorista de Antioquia	6.500	7.000	6.700	+	
Medellín, Central						Medellín, Plaza					
Mayorista de Antioquia	6.500	6.800	6.675	=		Minorista «José María Villa»	4.800	5.000	4.950	=	
						Palmira (Valle del Cauca)	6.000	6.200	6.100	=	
Pechuga de pollo											
Armenia, Mercar	7.100	7.600	7.375	=		Pasto (Nariño)	5.400	5.600	5.467	=	
Barranquilla, Barranquillita	6.000	6.200	6.075	=		Tuluá (Valle del Cauca)	6.000	6.000	6.000	=	
Barranquilla, Granabastos	6.700	7.000	6.833	=		Valledupar, Mercado Nuevo	6.200	7.100	6.650	+	
Bogotá, D. C., Corabastos	7.400	7.800	7.600	-							
Bogotá, D. C., Frigorífico Ble Ltda.	8.000	8.400	8.150	-		Pollo entero congelado sin vísceras					
Bogotá, D. C., Frigorífico Guadalupe	7.500	7.900	7.763	+		Barranquilla, Barranquillita	4.000	4.300	4.100	=	
Bogotá, D. C., Paloquemao	8.000	8.800	8.400	-		Barranquilla, Granabastos	4.500	4.700	4.600	+	
Bogotá, D. C., Plaza Las Flores	7.000	7.200	7.133	=		Bucaramanga, Frigoríficos	4.900	5.000	4.950	-	
Bucaramanga, Frigoríficos	6.400	7.500	6.950	-		Cali, Santa Helena	4.800	5.000	4.900	-	
Buenaventura (Valle del Cauca)	7.000	7.400	7.200	-		Cartagena, Bazaruto	4.400	4.500	4.475	=	
Cali, Santa Helena	7.000	7.200	7.067	-		Medellín, Central					
Ibagué, Frigorífico Carlina	9.800	9.800	9.800	=		Mayorista de Antioquia	5.500	5.700	5.625	+	
Ibagué, Plaza La 21	8.000	8.000	8.000	=		Medellín, Plaza					
Manizales (Caldas)	7.000	7.800	7.533	=		Minorista «José María Villa»	4.500	4.800	4.725	=	
Medellín, Central						Montería (Córdoba)	4.200	4.500	4.367	-	
Mayorista de Antioquia	7.800	7.900	7.850	=		Pasto (Nariño)	5.600	5.800	5.733	+	
Medellín, Plaza						Popayán (Cauca)	5.800	5.800	5.800	+	
Minorista «José María Villa»	6.600	6.800	6.700	-		Valledupar, Mercado Nuevo	4.200	4.400	4.300	=	
Montería (Córdoba)	6.600	6.800	6.700	+							
Neiva, Surabastos	7.400	7.600	7.450	+		Pollo entero fresco con vísceras					
Popayán (Cauca)	8.400	8.400	8.400	+		Ibagué, Plaza La 21	5.600	5.800	5.667	-	
Tuluá (Valle del Cauca)	8.000	8.400	8.195	=							
Valledupar, Mercado Nuevo	5.900	6.300	6.067	=		Pollo entero fresco sin vísceras					
Villavicencio, CAV	7.400	8.000	7.700	+		Armenia, Mercar	5.300	5.400	5.367	=	
						Bogotá, D. C., Corabastos	5.800	6.200	6.067	-	
Pierna perril con rabadilla						Bogotá, D. C., Frigorífico Ble Ltda.	6.000	6.000	6.000	=	
Armenia, Mercar	4.300	4.600	4.525	+		Bogotá, D. C., Frigorífico Guadalupe	5.200	5.800	5.579	+	
Barranquilla, Barranquillita	3.100	3.300	3.200	=		Bogotá, D. C., Paloquemao	6.400	6.600	6.500	-	
Barranquilla, Granabastos	3.900	4.000	3.933	=		Bogotá, D. C., Plaza Las Flores	5.400	5.500	5.450	-	
Bogotá, D. C., Frigorífico Guadalupe	5.200	5.800	5.396	-		Bucaramanga, Frigoríficos	4.900	5.000	4.950	-	
Bogotá, D. C., Paloquemao	5.600	6.000	5.867	-		Cúcuta, Cenabastos	5.500	5.700	5.633	+	
Bogotá, D. C., Plaza Las Flores	4.600	4.600	4.600	+		Ibagué, Frigorífico Carlina	6.600	6.600	6.600	=	
Bucaramanga, Frigoríficos	3.600	4.800	4.200	-		Palmira (Valle del Cauca)	5.400	5.600	5.500	=	
Buenaventura (Valle del Cauca)	4.000	4.400	4.133	=		Pasto (Nariño)	5.800	6.000	5.867	=	
Cali, Galería Alameda	4.400	4.800	4.600	-		Tuluá (Valle del Cauca)	5.600	6.400	5.950	=	
Cartagena, Bazaruto	3.700	3.700	3.700	=		Villavicencio, CAV	5.800	6.000	5.875	-	
Ibagué, Plaza La 21	6.000	6.000	6.000	-							
Medellín, Central						Rabadillas de pollo					
Mayorista de Antioquia	4.900	5.200	5.025	+		Armenia, Mercar	1.300	1.300	1.300	=	
Medellín, Plaza						Bucaramanga, Frigoríficos	1.850	1.850	1.850	=	
Minorista «José María Villa»	3.500	4.000	3.875	=		Cúcuta, Cenabastos	2.000	2.200	2.100	=	
						Manizales (Caldas)	1.500	2.000	1.750	=	

Tendencias:

- (---) Variación mayor al -20 %
- (--) Variación entre -10 % y -20 %
- (-) Variación entre 0 % y -10 %

- (=) Variación igual a 0 %
- (+) Variación entre 0 % y 10 %
- (+ +) Variación entre 10 % y 20 %
- (+++) Variación mayor al 20 %
- (n.d.) No determinado



Cuadro 7. Mercados mayoristas. Precios de venta de pescados 2015 (3 al 9 de octubre)

Productos y mercados	Pesos por kilogramo				Tendencia	Productos y mercados	Pesos por kilogramo				Tendencia	
	Mínimo	Máximo	Medio	Precios			Mínimo	Máximo	Medio	Precios		
Almejas con concha						Calamar anillos (continuación)						
Cali, Galería Alameda	6.000	6.000	6.000	=	Cali, Santa Helena	10.500	10.800	10.700	-			
Cali, Santa Helena	6.400	6.600	6.467	+	Medellín, Central							
Medellín, Central					Mayorista de Antioquia	14.000	17.500	15.125	=			
Mayorista de Antioquia	6.000	6.700	6.400	=	Palmira (Valle del Cauca)	10.000	10.000	10.000	=			
					Tuluá (Valle del Cauca)	10.000	12.000	11.000	=			
Almejas sin concha					Calamar blanco entero							
Cali, Galería Alameda	12.000	12.000	12.000	=	Bogotá, D. C., Corabastos	7.400	8.000	7.850	+			
Cali, Santa Helena	11.000	11.200	11.067	+	Bogotá, D. C., Paloquemao	8.000	8.000	8.000	+			
Medellín, Central					Cali, Galería Alameda	6.800	7.200	7.000	-			
Mayorista de Antioquia	15.000	15.500	15.250	=	Cali, Santa Helena	7.500	7.500	7.500	+			
Palmira (Valle del Cauca)	9.000	10.000	9.500	=	Palmira (Valle del Cauca)	6.400	7.000	6.700	=			
					Tuluá (Valle del Cauca)	7.000	8.000	7.500	=			
Bagre rayado en postas congelado					Calamar morado entero							
Armenia, Mercar	17.000	18.000	17.500	=	Bogotá, D. C., Corabastos	9.000	10.000	9.750	+			
Bogotá, D. C., Paloquemao	16.000	16.000	16.000	=	Bogotá, D. C., Paloquemao	9.000	9.600	9.200	-			
Manizales (Caldas)	18.000	20.000	19.000	=	Cali, Galería Alameda	9.800	10.600	10.200	+			
Medellín, Central					Cali, Santa Helena	9.000	9.200	9.133	-			
Mayorista de Antioquia	17.000	17.900	17.475	=								
Tunja (Boyacá)	15.000	16.000	15.500	=	Camarón tigre precocido seco							
Villavicencio, CAV	16.000	16.000	16.000	=	Bogotá, D. C., Paloquemao	30.000	30.000	30.000	=			
					Cali, Galería Alameda	30.000	32.000	31.000	+			
Bagre rayado entero congelado					Cali, Santa Helena	25.000	26.000	25.500	-			
Bogotá, D. C., Plaza Las Flores	8.800	9.200	8.933	-	Medellín, Central							
Cali, Galería Alameda	16.800	18.000	17.400	-	Mayorista de Antioquia	34.000	35.500	34.475	=			
Cali, Santa Helena	14.500	15.000	14.833	+	Popayán (Cauca)	26.000	28.000	27.000	-			
Medellín, Central					Tuluá (Valle del Cauca)	27.000	28.000	27.500	=			
Mayorista de Antioquia	13.000	14.400	13.850	=								
Palmira (Valle del Cauca)	16.000	16.400	16.200	+	Camarón tití precocido seco							
Pereira, Mercasa	21.000	22.000	21.500	+	Armenia, Mercar	26.000	28.000	27.000	=			
Popayán (Cauca)	16.000	17.000	16.500	=	Bogotá, D. C., Corabastos	22.500	23.500	22.875	+			
					Bogotá, D. C., Paloquemao	24.000	25.000	24.667	n.d.			
Bagre rayado entero fresco					Pereira, Mercasa	12.500	14.200	13.567	-			
Bogotá, D. C., Paloquemao	16.000	16.000	16.000	-	Popayán (Cauca)	21.000	22.000	21.500	-			
Cúcuta, La Nueva Sexta	11.000	11.000	11.000	=								
Montería (Córdoba)	9.000	10.000	9.550	=	Capaz Magdalena fresco							
Neiva, Surabastos	16.000	16.000	16.000	=	Ibagué, Plaza La 21	14.400	14.400	14.400	=			
Ubaté (Cundinamarca)	12.000	12.000	12.000	n.d.	Tunja (Boyacá)	12.000	13.000	12.500	=			
Villavicencio, CAV	12.000	12.000	12.000	=	Ubaté (Cundinamarca)	8.000	9.000	8.500	=			
Blanquillo entero fresco					Cazuela de mariscos (paquete)							
Bucaramanga, Centroabastos	11.200	11.200	11.200	+	Bogotá, D. C., Corabastos	8.500	10.000	9.250	=			
Montería (Córdoba)	10.000	11.000	10.250	+	Bogotá, D. C., Paloquemao	10.000	10.000	10.000	=			
Valledupar, Mercado Nuevo	12.000	12.000	12.000	=	Medellín, Central							
					Mayorista de Antioquia	13.000	14.000	13.500	=			
Bocachico criollo fresco												
Cúcuta, La Nueva Sexta	9.000	10.000	9.500	n.d.	Corvina, filete congelado nacional							
Montería (Córdoba)	14.000	16.000	14.875	+++	Buenaventura (Valle del Cauca)	20.000	20.000	20.000	=			
Neiva, Surabastos	20.000	20.000	20.000	=	Cali, Galería Alameda	26.700	28.000	27.233	-			
Valledupar, Mercado Nuevo	16.000	16.000	16.000	=	Cali, Santa Helena	25.000	27.000	26.000	+			
Bocachico importado congelado					Langostino U12							
Armenia, Mercar	8.000	8.000	8.000	+	Bogotá, D. C., Paloquemao	60.000	64.000	62.667	-			
Barranquilla, Barranquillita	7.500	7.600	7.550	+	Cali, Galería Alameda	64.000	68.000	66.000	-			
Bogotá, D. C., Plaza Las Flores	6.800	6.800	6.800	=	Medellín, Central							
Cali, Galería Alameda	8.000	8.800	8.267	+	Mayorista de Antioquia	65.000	69.200	66.525	=			
Cali, Santa Helena	6.500	6.600	6.533	-								
Cartagena, Bazurto	6.500	6.800	6.725	-	Langostino 16-20							
Cúcuta, La Nueva Sexta	10.000	10.000	10.000	n.d.	Bogotá, D. C., Corabastos	49.000	52.000	50.250	+			
Manizales (Caldas)	7.000	9.000	7.833	=	Bogotá, D. C., Paloquemao	54.000	56.000	55.333	-			
Montería (Córdoba)	7.000	7.200	7.050	-	Buenaventura (Valle del Cauca)	40.000	42.000	41.333	=			
Palmira (Valle del Cauca)	7.000	7.500	7.250	-	Cali, Santa Helena	52.000	54.000	53.000	+			
Pereira, Mercasa	6.700	7.300	6.917	-	Medellín, Central							
Popayán (Cauca)	7.000	7.000	7.000	-	Mayorista de Antioquia	58.300	62.500	60.200	=			
Sincelejo (Sucre)	7.500	7.500	7.500	=								
Tuluá (Valle del Cauca)	7.600	8.000	7.800	=	Merluza, filete importado							
Valledupar, Mercado Nuevo	7.500	7.500	7.500	=	Armenia, Mercar	10.000	10.000	10.000	+			
					Bogotá, D. C., Paloquemao	12.000	12.000	12.000	n.d.			
Cachama de cultivo fresca					Cali, Galería Alameda	10.000	10.600	10.367	+			
Bogotá, D. C., Plaza Las Flores	6.800	6.800	6.800	+	Cali, Santa Helena	10.000	10.000	10.000	+			
Bucaramanga, Centroabastos	8.000	8.000	8.000	=	Medellín, Central							
Cúcuta, La Nueva Sexta	8.000	8.000	8.000	=	Mayorista de Antioquia	9.800	10.200	10.000	=			
Montería (Córdoba)	6.300	6.500	6.400	+	Palmira (Valle del Cauca)	9.500	10.000	9.750	=			
Sincelejo (Sucre)	7.000	7.000	7.000	=								
Ubaté (Cundinamarca)	8.000	9.000	8.500	=	Merluza, filete nacional							
Villavicencio, CAV	8.000	8.000	8.000	=	Bogotá, D. C., Corabastos	26.000	28.000	27.500	+			
Yopal (Casanare)	7.500	7.500	7.500	-	Bogotá, D. C., Paloquemao	28.000	30.000	28.667	+			
					Cali, Galería Alameda	26.000	26.700	26.350	n.d.			
Calamar anillos					Palmira (Valle del Cauca)	23.000	25.000	24.000	=			
Bogotá, D. C., Corabastos	12.000	15.000	13.250	-								
Bogotá, D. C., Paloquemao	16.000	18.000	17.000	+								
Cali, Galería Alameda	14.000	15.000	14.375	+								

Cuadro 7. Mercados mayoristas. Precios de venta de pescados (conclusión)
2015 (3 al 9 de octubre)

Productos y mercados	Pesos por kilogramo				Tendencia	Productos y mercados	Pesos por kilogramo				Tendencia			
	Mínimo	Máximo	Medio				Mínimo	Máximo	Medio					
Mojarra lora entera congelada						Sierra entera congelada (continuación)								
Armenia, Mercar	10.000	12.000	11.000	=	Cartagena, Bazaruto	13.500	14.000	13.625	-	Medellín, Central	12.800	14.000	13.625	=
Barranquilla, Barranquillita	6.500	6.800	6.650	=	Mayorista de Antioquia	11.000	12.500	11.750	=	Palmira (Valle del Cauca)				
Mojarra lora entera fresca					Tilapia, filete congelado					Bogotá, D. C., Corabastos	14.000	15.000	14.375	-
Barranquilla, Barranquillita	7.000	7.500	7.250	=	Cali, Galería Alameda	14.000	15.900	14.925	+	Cali, Santa Helena	12.500	12.800	12.600	+
Montería (Córdoba)	6.800	7.200	7.050	+	Medellín, Central					Mayorista de Antioquia	13.000	15.200	14.650	=
Sincelejo (Sucre)	7.000	7.000	7.000	n.d.	Palmira (Valle del Cauca)	13.500	14.000	13.750	=	Popayán (Cauca)	12.500	12.500	12.500	=
Valledupar, Mercado Nuevo	8.000	8.000	8.000	=	Tuluá (Valle del Cauca)	14.000	15.000	14.500	=	Tilapia, lomitos				
Nicuro fresco					Medellín, Central					Mayorista de Antioquia	5.100	6.000	5.725	=
Bogotá, D. C., Plaza Las Flores	6.400	7.200	6.733	+	Tilapia roja entera congelada					Barranquilla, Barranquillita	7.800	8.200	8.000	=
Palmitos de mar					Cali, Galería Alameda	9.600	10.000	9.750	+	Cali, Santa Helena	8.800	9.000	8.933	+
Bogotá, D. C., Corabastos	10.000	10.000	10.000	=	Cartagena, Bazaruto	9.200	9.200	9.200	+	Medellín, Central				
Bogotá, D. C., Paloquemao	12.000	12.000	12.000	=	Mayorista de Antioquia	9.800	10.800	10.100	=	Palmira (Valle del Cauca)	10.000	10.500	10.250	=
Medellín, Central					Pastó (Nariño)	8.000	9.000	8.500	=	Pereira, Mercasa	9.500	9.900	9.767	-
Mayorista de Antioquia	10.000	10.000	10.000	=	Tuluá (Valle del Cauca)	10.000	11.000	10.500	=	Tilapia roja entera fresca				
Pargo rojo entero congelado					Barranquilla, Barranquillita	8.500	9.000	8.750	=	Bogotá, D. C., Paloquemao	10.000	11.000	10.667	n.d.
Armenia, Mercar	18.000	18.000	18.000	=	Bogotá, D. C., Plaza Las Flores	8.000	8.000	8.000	-	Bucaramanga, Centroabastos	8.800	9.200	8.983	+
Bogotá, D. C., Corabastos	22.000	23.000	22.500	-	Cartagena, Bazaruto	9.000	9.000	9.000	+	Cartagena, Bazaruto	9.000	9.000	9.000	-
Cali, Galería Alameda	17.500	18.200	17.800	-	Ibagué, Plaza La 21	7.600	8.000	7.700	-	Montería (Córdoba)	8.000	8.000	8.000	-
Medellín, Central					Montería (Córdoba)	8.000	8.000	8.000	-	Neiva, Surabastos	8.000	8.000	8.000	-
Mayorista de Antioquia	22.500	26.000	24.125	=	Neiva, Surabastos	8.000	8.000	8.000	-	Tunja (Boyacá)	10.000	10.000	10.000	=
Palmira (Valle del Cauca)	13.500	15.000	14.250	=	Tunja (Boyacá)	10.000	10.000	10.000	=	Ubaté (Cundinamarca)	9.000	9.000	9.000	=
Pereira, Mercasa	14.000	24.200	20.067	=	Ubaté (Cundinamarca)	10.000	10.000	10.000	=	Valledupar, Mercado Nuevo	10.000	10.000	10.000	=
Tuluá (Valle del Cauca)	13.000	14.000	13.500	=	Villavicencio, CAV	10.000	10.000	10.000	=	Yopal (Casanare)	8.500	8.500	8.500	=
Pargo rojo entero fresco					Toyo blanco, filete congelado					Bogotá, D. C., Corabastos	10.000	10.600	10.150	n.d.
Cartagena, Bazaruto	19.000	19.000	19.000	n.d.	Bogotá, D. C., Paloquemao	16.000	16.000	16.000	+	Bogotá, D. C., Plaza Las Flores	9.800	10.000	9.933	+
Pargo rojo platero					Cali, Santa Helena	10.500	12.000	11.250	=	Palmira (Valle del Cauca)	10.500	12.000	11.250	=
Buenaventura (Valle del Cauca)	16.000	16.000	16.000	=	Popayán (Cauca)	10.000	10.100	10.050	-	Popayán (Cauca)	10.000	10.100	10.050	-
Cali, Galería Alameda	17.000	17.500	17.250	=	Tuluá (Valle del Cauca)	11.000	12.000	11.500	=	Trucha en corte mariposa				
Cartagena, Bazaruto	20.000	22.000	21.000	-	Armenia, Mercar	13.600	14.000	13.800	+	Bogotá, D. C., Corabastos	13.000	13.500	13.350	-
Pescado cabezas					Bogotá, D. C., Paloquemao	13.600	14.000	13.867	-	Bogotá, D. C., Paloquemao	13.600	14.000	13.867	-
Armenia, Mercar	3.000	3.000	3.000	=	Cali, Galería Alameda	14.000	15.000	14.500	=	Cali, Galería Alameda	14.000	15.000	14.500	=
Bogotá, D. C., Paloquemao	5.600	6.000	5.733	-	Cali, Santa Helena	15.000	15.500	15.167	-	Cali, Santa Helena	15.000	15.500	15.167	-
Buenaventura (Valle del Cauca)	2.000	2.500	2.250	+	Manizales (Caldas)	14.500	15.000	14.833	+	Manizales (Caldas)	14.500	15.000	14.833	+
Cali, Galería Alameda	5.800	6.000	5.950	-	Medellín, Central					Medellín, Central				
Cali, Santa Helena	5.500	6.000	5.733	+	Mayorista de Antioquia	13.000	14.000	13.500	=	Mayorista de Antioquia	13.000	14.000	13.500	=
Palmira (Valle del Cauca)	6.500	6.500	6.500	+	Palmira (Valle del Cauca)	12.000	13.000	12.500	=	Palmira (Valle del Cauca)	12.000	13.000	12.500	=
Pereira, Mercasa	2.000	2.000	2.000	-	Pereira, Mercasa	13.000	14.500	13.833	=	Pereira, Mercasa	13.000	14.500	13.833	=
Popayán (Cauca)	3.500	3.500	3.500	-	Popayán (Cauca)	14.000	14.500	14.250	+	Popayán (Cauca)	14.000	14.500	14.250	+
Róbalo, filete congelado					Trucha entera fresca					Pastó (Nariño)	11.000	12.000	11.500	=
Armenia, Mercar	13.000	13.000	13.000	+										
Manizales (Caldas)	11.400	14.000	12.400	=										
Medellín, Central														
Mayorista de Antioquia	9.500	10.000	9.825	=										
Salmón, filete congelado														
Armenia, Mercar	25.600	27.000	26.300	=										
Bogotá, D. C., Corabastos	23.000	25.000	24.000	-										
Bogotá, D. C., Paloquemao	26.000	28.000	27.333	-										
Cali, Galería Alameda	26.800	28.000	27.433	+										
Cali, Santa Helena	24.000	25.000	24.667	+										
Medellín, Central														
Mayorista de Antioquia	28.000	28.900	28.350	=										
Palmira (Valle del Cauca)	24.000	25.000	24.500	-										
Popayán (Cauca)	24.000	24.000	24.000	-										
Sierra entera congelada														
Armenia, Mercar	14.000	14.400	14.200	=										
Bogotá, D. C., Corabastos	12.500	13.000	12.625	-										
Bogotá, D. C., Paloquemao	14.000	16.000	15.067	+										
Buenaventura (Valle del Cauca)	8.500	9.000	8.833	=										
Cali, Galería Alameda	12.900	13.400	13.100	-										
Cali, Santa Helena	11.000	11.000	11.000	+										

Tendencias:

- (---) Variación mayor al -20 %
- (--) Variación entre -10 % y -20 %
- (-) Variación entre 0 % y -10 %

(=) Variación igual a 0 %

(+) Variación entre 0 % y 10 %

(+ +) Variación entre 10 % y 20 %

(+++) Variación mayor al 20 %

(n.d.) No determinado


**Cuadro 8. Mercados mayoristas. Precios de venta de productos procesados
2015 (3 al 9 de octubre)**

Productos y mercados	Pesos por kilogramo				Tenden- cia	Productos y mercados	Pesos por kilogramo				Tenden- cia			
	Mínimo	Máximo	Medio				Mínimo	Máximo	Medio					
Aceite girasol						Avena molida (continuación)								
Barranquilla, Barranquillita	8.208	8.330	8.264	=	Bogotá, D. C., Paloquemao	6.667	6.833	6.750	-	Barranquilla, Barranquillita	65.196	65.686	65.395	=
Barranquilla, Granabastos	8.125	8.441	8.286	=	Bogotá, D. C., Plaza España	6.500	6.771	6.646	-	Barranquilla, Granabastos	65.196	67.059	65.793	=
Cartagena, Bazurto	5.667	5.833	5.750	-	Cali, La Floresta	6.500	6.510	6.505	+					
Medellín, Central					Cali, Santa Helena	6.458	6.667	6.536	-					
Mayorista de Antioquia	8.050	8.083	8.071	+	Cali, Siloé	6.458	6.667	6.597	-					
Montería (Córdoba)	6.333	6.500	6.421	+	Ibagué, Plaza La 21	6.500	6.633	6.567	+					
Pereira, Mercasa	8.180	8.880	8.530	=	Neiva, Surabastos	6.250	6.500	6.354	=					
Sincelejo (Sucre)	5.233	5.667	5.440	=	Palmira (Valle del Cauca)	5.750	6.188	5.979	+					
Valledupar, Mercado Nuevo	7.083	7.083	7.083	-	Pereira, Mercasa	4.750	6.200	5.595	+					
					Popayán (Cauca)	6.417	6.575	6.497	=					
Aceite soya					Tuluá (Valle del Cauca)	5.839	5.927	5.887	=					
Cartago (Valle del Cauca)	5.200	5.650	5.488	=	Villavicencio, CAV	6.021	6.250	6.193	+					
Aceite vegetal mezcla					Azúcar morena									
Armenia, Mercar	4.029	4.104	4.072	=	Bogotá, D. C., Corabastos	2.300	2.480	2.395	+					
Barranquilla, Barranquillita	4.130	4.208	4.164	=	Bogotá, D. C., Plaza España	2.400	2.488	2.456	+					
Barranquilla, Granabastos	3.938	4.083	3.985	=	Cali, La Floresta	2.320	2.320	2.320	=					
Bogotá, D. C., Corabastos	4.333	5.242	4.801	+	Cali, Santa Helena	2.000	2.200	2.133	=					
Bogotá, D. C., Paloquemao	4.500	5.000	4.750	-	Cali, Siloé	2.480	2.560	2.520	+					
Bogotá, D. C., Plaza España	4.458	5.000	4.734	-	Cartago (Valle del Cauca)	2.520	2.640	2.580	+					
Bucaramanga, Centroabastos	3.935	5.000	4.285	=	Ibagué, Plaza La 21	2.280	2.320	2.293	-					
Bucaramanga, Mercados del centro	4.019	4.656	4.312	=	Medellín, Central									
Buenaventura (Valle del Cauca)	4.208	4.792	4.486	-	Mayorista de Antioquia	2.320	2.360	2.340	-					
Cali, La Floresta	4.750	5.250	4.986	+	Medellín, Plaza									
Cali, Santa Helena	4.583	5.417	4.969	+	Minorista «José María Villa»	2.400	2.480	2.450	-					
Cali, Siloé	4.750	5.583	5.111	+	Pamplona (Norte de Santander)	2.480	2.600	2.530	+					
Cartagena, Bazurto	4.417	4.500	4.479	+	Pasto (Nariño)	2.080	2.200	2.133	+					
Cartago (Valle del Cauca)	3.889	4.833	4.361	=	Tuluá (Valle del Cauca)	2.200	2.600	2.400	=					
Cúcuta, Cenabastos	3.241	4.167	3.698	+										
Cúcuta, La Nueva Sexta	3.241	3.333	3.302	+	Azúcar refinada									
Ibagué, Plaza La 21	3.583	3.967	3.803	-	Barranquilla, Barranquillita	2.360	2.380	2.367	=					
Manizales (Caldas)	4.100	5.000	4.546	-	Barranquilla, Granabastos	2.434	2.450	2.442	=					
Medellín, Central					Bucaramanga, Centroabastos	2.444	2.500	2.474	-					
Mayorista de Antioquia	4.167	4.250	4.208	+	Bucaramanga, Mercados del centro	2.583	2.708	2.639	+					
Medellín, Plaza					Cartagena, Bazurto	2.400	2.600	2.550	+					
Minorista «José María Villa»	4.458	4.583	4.521	-	Cúcuta, Cenabastos	2.480	2.640	2.573	+					
Montería (Córdoba)	5.167	5.500	5.313	=	Ibagué, Plaza La 21	2.240	2.264	2.246	-					
Neiva, Surabastos	4.167	4.583	4.385	-	Medellín, Central									
Palmira (Valle del Cauca)	4.500	5.300	4.892	+	Mayorista de Antioquia	2.300	2.340	2.315	-					
Pamplona (Norte de Santander)	4.352	4.444	4.414	+	Montería (Córdoba)	1.980	2.000	1.995	-					
Pasto (Nariño)	3.583	3.833	3.722	+	Neiva, Surabastos	2.040	2.100	2.080	-					
Popayán (Cauca)	3.458	3.750	3.594	-	Pamplona (Norte de Santander)	2.160	2.200	2.187	+					
Sincelejo (Sucre)	3.542	3.625	3.583	+	Pasto (Nariño)	2.080	2.120	2.100	+					
Tuluá (Valle del Cauca)	4.150	4.583	4.360	=	Sincelejo (Sucre)	2.380	2.400	2.388	=					
Valledupar, Mercado Nuevo	3.917	4.083	4.000	-	Valledupar, Mercado Nuevo	2.240	2.320	2.280	=					
Villavicencio, CAV	4.667	5.400	4.996	+	Villavicencio, CAV	2.544	2.560	2.556	=					
Arveja enlatada					Azúcar sulfitada									
Barranquilla, Barranquillita	5.477	5.511	5.491	=	Armenia, Mercar	2.000	2.100	2.055	+					
Barranquilla, Granabastos	5.343	5.439	5.391	=	Barranquilla, Barranquillita	1.900	1.920	1.909	=					
Medellín, Central					Barranquilla, Granabastos	1.910	1.967	1.936	=					
Mayorista de Antioquia	3.966	5.054	4.635	=	Bogotá, D. C., Corabastos	2.020	2.080	2.043	-					
Valledupar, Mercado Nuevo	6.111	6.111	6.111	=	Bogotá, D. C., Paloquemao	2.240	2.400	2.293	=					
					Bogotá, D. C., Plaza España	2.115	2.120	2.118	+					
Avena en hojuelas					Bucaramanga, Centroabastos	2.080	2.120	2.097	=					
Armenia, Mercar	6.750	6.800	6.783	-	Bucaramanga, Mercados del centro	2.140	2.140	2.140	+					
Barranquilla, Barranquillita	5.550	5.646	5.598	=	Buenaventura (Valle del Cauca)	2.020	2.050	2.030	=					
Barranquilla, Granabastos	5.454	5.917	5.688	=	Cali, La Floresta	1.900	1.960	1.927	=					
Bogotá, D. C., Corabastos	6.500	6.667	6.542	=	Cali, Santa Helena	1.960	2.000	1.987	=					
Bogotá, D. C., Paloquemao	6.667	6.833	6.750	-	Cali, Siloé	2.000	2.000	2.000	-					
Bogotá, D. C., Plaza España	6.500	6.771	6.646	+	Cartagena, Bazurto	1.940	1.960	1.950	-					
Bucaramanga, Centroabastos	5.833	5.992	5.886	+	Cartago (Valle del Cauca)	2.060	2.160	2.110	=					
Bucaramanga, Mercados del centro	5.658	6.167	5.861	=	Ibagué, Plaza La 21	2.020	2.040	2.030	+					
Cali, La Floresta	6.500	6.510	6.505	+	Manizales (Caldas)	2.100	2.200	2.155	+					
Cali, Santa Helena	6.458	6.667	6.563	+	Medellín, Central									
Cartagena, Bazurto	5.729	5.833	5.755	=	Mayorista de Antioquia	2.010	2.040	2.028	+					
Cartago (Valle del Cauca)	6.800	7.000	6.867	=	Palmira (Valle del Cauca)	1.960	2.020	1.993	+					
Cúcuta, Cenabastos	5.417	5.833	5.556	+	Pereira, Mercasa	2.100	2.100	2.100	-					
Cúcuta, La Nueva Sexta	4.917	5.333	5.083	+	Popayán (Cauca)	1.980	1.980	1.980	-					
Ibagué, Plaza La 21	6.333	6.633	6.517	-	Sincelejo (Sucre)	1.960	2.000	1.985	-					
Neiva, Surabastos	6.250	6.500	6.354	=	Tuluá (Valle del Cauca)	2.000	2.020	2.008	=					
Palmira (Valle del Cauca)	6.000	6.500	6.250	=	Valledupar, Mercado Nuevo	2.000	2.000	2.000	=					
Pamplona (Norte de Santander)	5.667	5.833	5.708	=	Villavicencio, CAV	2.140	2.200	2.173	=					
Pereira, Mercasa	4.750	6.200	5.595	=										
Popayán (Cauca)	6.250	6.392	6.297	=	Bocadillo veleño									
Sincelejo (Sucre)	5.292	5.885	5.721	=	Bogotá, D. C., Corabastos	194	208	199	+					
Tuluá (Valle del Cauca)	5.375	5.896	5.701	=	Bogotá, D. C., Paloquemao	194	208	201	+					
Valledupar, Mercado Nuevo	4.333	4.583	4.444	-	Neiva, Surabastos	108	111	110	=					
Villavicencio, CAV	5.833	6.042	5.984	-										
					Café instantáneo									
Avena molida					Barranquilla, Barranquillita	65.196	65.686	65.395	=					
Bogotá, D. C., Corabastos	6.500	6.667	6.542	-	Barranquilla, Granabastos	65.196	67.059	65.793	=					

Cuadro 8. Mercados mayoristas. Precios de venta de productos procesados (continuación)
2015 (3 al 9 de octubre)

Productos y mercados	Pesos por kilogramo				Tendencia	Productos y mercados	Pesos por kilogramo				Tendencia
	Mínimo	Máximo	Medio				Mínimo	Máximo	Medio		
Café instantáneo (continuación)						Chocolate dulce (continuación)					
Bogotá, D. C., Corabastos	65.441	66.176	65.748		+	Neiva, Surabastos	8.600	8.720	8.690		+
Bogotá, D. C., Plaza España	68.627	70.152	69.560		+	Pamplona (Norte de Santander)	9.040	9.200	9.120		-
Buenaventura (Valle del Cauca)	74.837	75.294	75.065		=	Sincedejo (Sucre)	9.600	11.400	10.500		=
Cali, La Floresta	77.124	77.124	77.124		=	Valledupar, Mercado Nuevo	9.800	9.800	9.800		+
Cali, Santa Helena	75.163	77.124	76.253		+	Villavicencio, CAV	9.120	9.680	9.420		=
Cali, Siloé	74.706	75.163	74.935		=						
Cartagena, Bazaruto	66.176	66.667	66.422		=	Chocolate instantáneo					
Cartago (Valle del Cauca)	73.333	73.750	73.542		=	Cartago (Valle del Cauca)	22.400	22.800	22.600		=
Cúcuta, Cenabastos	62.353	65.441	63.840		-	Pereira, Mercasa	21.500	21.500	21.500		=
Medellín, Central						Color (bolsita)					
Mayorista de Antioquia	71.765	73.529	72.271		=	Ibagué, Plaza La 21	22.000	26.000	24.000		=
Medellín, Plaza						Medellín, Central					
Minorista «José María Villa»	71.895	73.856	73.203		-	Mayorista de Antioquia	15.238	15.833	15.565		=
Neiva, Surabastos	61.275	61.765	61.397		=	Medellín, Plaza					
Palmira (Valle del Cauca)	83.529	88.235	85.708		+	Minorista «José María Villa»	15.476	15.476	15.476		=
Pamplona (Norte de Santander)	64.706	67.157	66.360		+	Neiva, Surabastos	9.500	9.500	9.500		=
Pasto (Nariño)	80.392	83.007	81.917		=						
Popayán (Cauca)	79.739	79.739	79.739		+	Fécula de maíz					
Sincedejo (Sucre)	65.441	68.137	66.471		=	Armenia, Mercar	14.889	15.741	15.395		=
Tuluá (Valle del Cauca)	72.353	75.163	73.333		=	Barranquilla, Barranquillita	14.431	14.556	14.486		+
Valledupar, Mercado Nuevo	64.706	64.706	64.706		=	Barranquilla, Granabastos	14.711	16.444	15.810		+
						Bogotá, D. C., Corabastos	13.947	14.276	14.123		-
Café molido						Bucaramanga, Centroabastos	16.092	16.579	16.373		=
Armenia, Mercar	14.300	14.600	14.500		=	Bucaramanga, Mercados del centro	16.053	16.447	16.213		+
Barranquilla, Barranquillita	15.400	16.000	15.650		=	Cartagena, Bazaruto	14.444	14.583	14.549		=
Barranquilla, Granabastos	15.204	15.440	15.306		+	Cúcuta, Cenabastos	13.403	13.819	13.606		+
Bogotá, D. C., Corabastos	14.200	14.600	14.450		=	Cúcuta, La Nueva Sexta	13.333	13.333	13.333		+
Bogotá, D. C., Paloquemao	15.600	15.800	15.667		-	Ibagué, Plaza La 21	13.148	15.000	14.144		=
Bogotá, D. C., Plaza España	15.040	15.600	15.303		-	Montería (Córdoba)	10.000	10.000	10.000		=
Bucaramanga, Centroabastos	14.976	15.000	14.988		+	Neiva, Surabastos	15.658	15.789	15.691		-
Bucaramanga, Mercados del centro	14.560	15.400	15.053		+	Pasto (Nariño)	12.829	12.961	12.895		+
Cali, La Floresta	14.240	14.400	14.293		-	Popayán (Cauca)	12.763	12.829	12.787		+
Cali, Santa Helena	14.000	14.400	14.140		+	Villavicencio, CAV	14.901	16.382	15.691		=
Cali, Siloé	13.760	14.000	13.880		+						
Cartagena, Bazaruto	14.500	14.583	14.542		=	Frijol enlatado					
Cartago (Valle del Cauca)	15.200	16.800	16.000		=	Medellín, Central					
Cúcuta, Cenabastos	15.125	15.458	15.278		-	Mayorista de Antioquia	5.776	7.982	6.967		=
Ibagué, Plaza La 21	15.000	15.900	15.375		-	Medellín, Plaza					
Manizales (Caldas)	14.400	16.000	14.950		=	Minorista «José María Villa»	6.609	6.897	6.807		+
Medellín, Central						Galletas dulces redondas con crema					
Mayorista de Antioquia	13.200	13.600	13.400		=	Barranquilla, Barranquillita	9.108	9.287	9.171		=
Montería (Córdoba)	15.200	15.440	15.300		=	Barranquilla, Granabastos	9.205	11.637	10.314		-
Neiva, Surabastos	16.000	16.400	16.300		=	Bogotá, D. C., Plaza España	8.771	8.971	8.859		-
Palmira (Valle del Cauca)	14.600	15.000	14.811		+	Bucaramanga, Centroabastos	9.227	9.880	9.501		+
Pereira, Mercasa	18.368	18.368	18.368		+	Bucaramanga, Mercados del centro	9.398	9.438	9.418		=
Popayán (Cauca)	14.640	14.720	14.693		-	Cartagena, Bazaruto	9.036	9.036	9.036		+
Sincedejo (Sucre)	16.000	16.250	16.083		=	Cúcuta, Cenabastos	8.168	8.168	8.168		+
Tuluá (Valle del Cauca)	14.000	14.352	14.190		=	Cúcuta, La Nueva Sexta	7.858	8.478	8.202		+
Valledupar, Mercado Nuevo	14.583	14.750	14.694		+	Ibagué, Plaza La 21	7.667	8.167	7.938		+
Villavicencio, CAV	12.500	13.167	12.875		-	Pamplona (Norte de Santander)	8.995	9.305	9.176		-
						Sincedejo (Sucre)	8.926	9.167	9.046		=
Chocolate amargo						Galletas saladas					
Armenia, Mercar	17.800	18.000	17.900		=	Armenia, Mercar	9.167	9.201	9.178		=
Buenaventura (Valle del Cauca)	16.600	17.400	16.933		-	Barranquilla, Barranquillita	8.179	8.231	8.208		+
Cali, La Floresta	17.000	17.080	17.040		-	Barranquilla, Granabastos	7.754	8.256	8.066		=
Cali, Santa Helena	17.000	17.200	17.107		-	Bogotá, D. C., Corabastos	8.466	8.730	8.631		-
Cali, Siloé	18.000	18.000	18.000		=	Bogotá, D. C., Paloquemao	8.730	8.995	8.907		-
Cartago (Valle del Cauca)	18.000	18.400	18.200		++	Bogotá, D. C., Plaza España	8.380	8.995	8.721		-
Ibagué, Plaza La 21	18.000	18.400	18.200		+	Bucaramanga, Centroabastos	8.333	8.664	8.523		=
Manizales (Caldas)	17.000	18.000	17.500		+	Bucaramanga, Mercados del centro	8.585	8.730	8.682		+
Medellín, Central						Buenaventura (Valle del Cauca)	8.201	8.476	8.363		+
Mayorista de Antioquia	17.500	18.400	18.036		+	Cali, La Floresta	7.937	8.466	8.245		-
Medellín, Plaza						Cali, Santa Helena	8.466	8.730	8.598		+
Minorista «José María Villa»	17.200	17.400	17.350		+	Cali, Siloé	8.862	8.862	8.862		=
Palmira (Valle del Cauca)	17.600	18.400	18.000		+	Cartagena, Bazaruto	7.949	8.205	8.013		=
Pasto (Nariño)	17.280	17.520	17.413		=	Cartago (Valle del Cauca)	8.108	8.995	8.655		=
Pereira, Mercasa	18.600	18.600	18.600		=	Cúcuta, Cenabastos	7.639	8.056	7.917		+
Popayán (Cauca)	16.840	16.880	16.860		=	Cúcuta, La Nueva Sexta	7.639	8.611	7.963		+
Tuluá (Valle del Cauca)	16.800	18.332	17.473		=	Ibagué, Plaza La 21	7.500	8.064	7.814		-
						Manizales (Caldas)	8.333	9.000	8.722		-
Chocolate dulce						Mayorista de Antioquia					
Barranquilla, Barranquillita	11.400	11.500	11.445		=	Medellín, Plaza	8.069	8.188	8.105		-
Barranquilla, Granabastos	9.600	11.618	10.289		=	Minorista «José María Villa»	8.267	8.466	8.416		+
Bogotá, D. C., Corabastos	8.560	8.720	8.610		-	Montería (Córdoba)	10.053	10.317	10.185		=
Bogotá, D. C., Plaza España	9.144	9.344	9.229		+	Neiva, Surabastos	7.672	7.937	7.870		=
Bucaramanga, Centroabastos	7.990	8.400	8.263		=	Palmira (Valle del Cauca)	8.889	9.471	9.189		+
Bucaramanga, Mercados del centro	8.480	8.676	8.552		+	Pamplona (Norte de Santander)	8.472	8.611	8.542		-
Cartagena, Bazaruto	10.500	11.200	10.800		=						
Cúcuta, Cenabastos	9.000	9.160	9.093		+						
Cúcuta, La Nueva Sexta	8.000	8.160	8.053		+						
Ibagué, Plaza La 21	8.340	9.200	8.685		-						
Montería (Córdoba)	10.000	10.000	10.000		=						


**Cuadro 8. Mercados mayoristas. Precios de venta de productos procesados (continuación)
2015 (3 al 9 de octubre)**

Productos y mercados	Pesos por kilogramo				Tenden- cia	Productos y mercados	Pesos por kilogramo				Tenden- cia
	Mínimo	Máximo	Medio				Mínimo	Máximo	Medio		
Galletas saladas (continuación)						Harina precocida de maíz (continuación)					
Pasto (Nariño)	8.730	8.995	8.862		+	Cali, Santa Helena	2.400	2.560	2.480		-
Pereira, Mercasa	7.924	7.986	7.948		+	Cali, Siloé	2.408	2.500	2.469		-
Popayán (Cauca)	8.201	8.333	8.267		=	Cartagena, Bazurto	2.333	2.417	2.375		=
Sincelejo (Sucre)	7.923	8.103	7.991		=	Cartago (Valle del Cauca)	2.400	2.600	2.480		=
Tuluá (Valle del Cauca)	7.937	8.294	8.181		=	Cúcuta, Cenabastos	1.600	1.650	1.617		-
Valledupar, Mercado Nuevo	7.564	7.949	7.778		=	Cúcuta, La Nueva Sexta	1.600	1.600	1.600		-
Villavicencio, CAV	8.545	8.995	8.667		+	Ibagué, Plaza La 21	1.667	1.892	1.758		=
Gelatina						Manizales (Caldas)	2.333	2.500	2.392		=
Barranquilla, Barranquillita	20.833	21.250	21.042		-	Montería (Córdoba)	1.417	1.458	1.438		=
Barranquilla, Granabastos	21.000	22.750	22.159		=	Neiva, Surabastos	2.500	2.667	2.542		-
Bogotá, D. C., Corabastos	19.271	20.833	20.313		=	Palmira (Valle del Cauca)	2.083	2.633	2.339		-
Bogotá, D. C., Plaza España	20.833	21.406	21.024		-	Pamplona (Norte de Santander)	1.800	1.800	1.800		-
Bucaramanga, Centroabastos	20.521	21.615	20.885		-	Pasto (Nariño)	1.833	2.083	1.944		=
Bucaramanga, Mercados del centro	20.208	22.500	21.528		=	Pereira, Mercasa	2.358	2.505	2.416		+
Buenaventura (Valle del Cauca)	19.010	22.005	20.339		-	Popayán (Cauca)	1.568	1.576	1.571		-
Cali, La Floresta	10.294	10.539	10.417		-	Sincelejo (Sucre)	2.325	2.375	2.342		=
Cali, Santa Helena	10.294	10.784	10.621		+	Tuluá (Valle del Cauca)	2.264	2.360	2.306		=
Cali, Siloé	9.804	10.245	10.025		-	Valledupar, Mercado Nuevo	1.750	1.833	1.778		-
Cartagena, Bazurto	20.833	20.833	20.833		=	Villavicencio, CAV	2.344	2.400	2.376		+
Cartago (Valle del Cauca)	19.792	20.781	20.365		=	Jugo de frutas					
Cúcuta, Cenabastos	18.229	18.490	18.316		-	Barranquilla, Barranquillita	5.302	5.414	5.364		+
Cúcuta, La Nueva Sexta	18.229	20.313	18.924		+	Barranquilla, Granabastos	5.116	5.361	5.177		=
Ibagué, Plaza La 21	19.271	21.146	20.581		=	Bucaramanga, Centroabastos	5.039	5.233	5.129		=
Manizales (Caldas)	20.833	23.750	21.706		=	Bucaramanga, Mercados del centro	5.039	5.349	5.213		=
Medellín, Central						Cartagena, Bazurto	4.961	5.271	5.155		=
Mayorista de Antioquia	20.052	20.391	20.202		+	Sincelejo (Sucre)	5.023	5.116	5.070		=
Neiva, Surabastos	22.917	22.917	22.917		=	Valledupar, Mercado Nuevo	4.961	5.116	5.065		-
Palmira (Valle del Cauca)	22.500	25.000	23.750		+	Jugo instantáneo (sobre)					
Pamplona (Norte de Santander)	20.313	21.354	20.964		-	Armenia, Mercar	23.889	24.861	24.213		=
Pasto (Nariño)	9.804	10.294	10.049		=	Barranquilla, Barranquillita	23.597	23.611	23.606		=
Pereira, Mercasa	11.571	11.571	11.571		+	Barranquilla, Granabastos	23.333	24.306	23.972		=
Popayán (Cauca)	20.833	21.354	21.094		=	Bogotá, D. C., Corabastos	28.333	29.333	28.667		+
Tuluá (Valle del Cauca)	20.573	21.510	21.068		=	Bogotá, D. C., Paloquemao	31.667	32.000	31.778		-
Valledupar, Mercado Nuevo	19.792	20.833	20.486		=	Bogotá, D. C., Plaza España	28.667	28.667	28.667		-
Harina de trigo						Buenaventura (Valle del Cauca)	28.333	29.333	28.667		=
Armenia, Mercar	1.704	1.833	1.760		+	Cali, La Floresta	29.333	29.667	29.500		+
Barranquilla, Barranquillita	1.290	1.304	1.298		=	Cali, Santa Helena	30.000	30.000	30.000		+
Barranquilla, Granabastos	1.180	1.380	1.263		=	Cali, Siloé	29.333	30.000	29.556		-
Bogotá, D. C., Corabastos	1.480	1.560	1.515		-	Cartagena, Bazurto	23.611	23.611	23.611		=
Bogotá, D. C., Paloquemao	1.680	1.700	1.693		+	Cartago (Valle del Cauca)	28.333	30.000	29.167		=
Bogotá, D. C., Plaza España	1.600	1.680	1.645		+	Ibagué, Plaza La 21	23.556	23.889	23.667		=
Bucaramanga, Centroabastos	1.932	1.960	1.951		-	Medellín, Central					
Bucaramanga, Mercados del centro	1.960	2.000	1.987		+	Mayorista de Antioquia	28.000	29.000	28.417		=
Buenaventura (Valle del Cauca)	1.360	1.400	1.373		+	Medellín, Plaza					
Cali, La Floresta	2.720	2.760	2.733		=	Minorista «José María Villa»	28.000	28.333	28.250		=
Cali, Santa Helena	2.640	2.800	2.740		+	Palmira (Valle del Cauca)	28.667	31.000	29.889		-
Cali, Siloé	2.760	2.800	2.780		-	Pasto (Nariño)	29.333	29.667	29.556		+
Cartagena, Bazurto	1.300	1.400	1.340		=	Popayán (Cauca)	28.333	28.667	28.556		+
Cartago (Valle del Cauca)	1.440	1.496	1.477		=	Sincelejo (Sucre)	23.333	23.611	23.472		=
Cúcuta, Cenabastos	1.473	1.520	1.491		-	Tuluá (Valle del Cauca)	28.000	28.667	28.250		=
Cúcuta, La Nueva Sexta	1.400	1.500	1.433		-	Valledupar, Mercado Nuevo	28.333	28.333	28.333		=
Ibagué, Plaza La 21	1.680	1.904	1.756		=	Villavicencio, CAV	29.000	29.667	29.333		=
Manizales (Caldas)	1.440	1.664	1.526		+	Lomitos de atún en lata					
Medellín, Central						Armenia, Mercar	15.846	16.422	16.066		+
Mayorista de Antioquia	2.320	2.440	2.390		=	Barranquilla, Barranquillita	15.851	15.978	15.897		=
Medellín, Plaza						Barranquilla, Granabastos	16.740	17.391	17.068		=
Minorista «José María Villa»	2.320	2.400	2.370		=	Bogotá, D. C., Corabastos	15.931	16.544	16.176		-
Montería (Córdoba)	1.240	1.300	1.285		=	Bogotá, D. C., Plaza España	16.176	16.544	16.402		+
Neiva, Surabastos	1.520	1.600	1.580		=	Bucaramanga, Centroabastos	16.319	17.778	17.049		=
Palmira (Valle del Cauca)	2.800	3.200	3.000		=	Bucaramanga, Mercados del centro	16.111	16.204	16.157		=
Pamplona (Norte de Santander)	1.500	1.500	1.500		-	Buenaventura (Valle del Cauca)	19.643	20.833	20.238		+
Pasto (Nariño)	1.360	1.600	1.467		=	Cali, La Floresta	15.196	15.686	15.441		-
Pereira, Mercasa	2.608	2.760	2.664		+	Cali, Santa Helena	14.461	14.951	14.706		-
Popayán (Cauca)	1.304	1.312	1.309		+	Cali, Siloé	14.093	14.093	14.093		-
Sincelejo (Sucre)	1.260	1.320	1.293		=	Cartagena, Bazurto	20.833	20.947	20.918		-
Tuluá (Valle del Cauca)	1.320	1.440	1.360		=	Cartago (Valle del Cauca)	14.583	14.706	14.645		=
Valledupar, Mercado Nuevo	1.750	1.833	1.778		=	Cúcuta, Cenabastos	13.480	13.554	13.521		+
Villavicencio, CAV	2.696	2.880	2.794		+	Cúcuta, La Nueva Sexta	14.093	14.706	14.502		++
Harina precocida de maíz						Manizales (Caldas)	18.286	21.095	19.845		-
Armenia, Mercar	2.367	2.417	2.394		-	Medellín, Central					
Barranquilla, Barranquillita	1.583	1.667	1.631		-	Mayorista de Antioquia	14.951	15.319	15.135		-
Barranquilla, Granabastos	1.683	1.708	1.698		=	Medellín, Plaza					
Bogotá, D. C., Corabastos	2.333	2.417	2.365		+	Minorista «José María Villa»	16.912	18.505	17.739		-
Bogotá, D. C., Paloquemao	2.500	2.667	2.556		=	Montería (Córdoba)	22.672	23.529	23.223		=
Bogotá, D. C., Plaza España	2.333	2.446	2.406		+	Neiva, Surabastos	16.544	16.667	16.636		+
Bucaramanga, Centroabastos	1.920	2.000	1.973		-	Palmira (Valle del Cauca)	16.765	17.647	17.157		+
Bucaramanga, Mercados del centro	1.952	2.040	1.984		+	Pamplona (Norte de Santander)	15.074	15.441	15.319		+
Buenaventura (Valle del Cauca)	2.160	2.320	2.240		+	Pasto (Nariño)	17.500	17.619	17.540		+
Cali, La Floresta	2.083	2.333	2.208		+						

Cuadro 8. Mercados mayoristas. Precios de venta de productos procesados (continuación)
2015 (3 al 9 de octubre)

Productos y mercados	Pesos por kilogramo				Tendencia	Productos y mercados	Pesos por kilogramo				Tendencia
	Mínimo	Máximo	Medio				Mínimo	Máximo	Medio		
Lomitos de atún en lata (continuación)						Panela cuadrada blanca					
Pereira, Mercasa	15.931	22.738	19.127		-	Barranquilla, Barranquillita	1.550	1.714	1.635		=
Popayán (Cauca)	18.095	18.214	18.155		=	Barranquilla, Granabastos	1.450	1.550	1.488		=
Sincelejo (Sucre)	20.833	20.833	20.833		+	Bucaramanga, Centroabastos	1.714	1.714	1.714		+
Tuluá (Valle del Cauca)	15.098	15.564	15.380		=	Bucaramanga, Mercados del centro	1.643	1.643	1.643		+
Villavicencio, CAV	16.912	17.598	17.145		+	Cartagena, Bazurto	1.214	1.214	1.214		=
Maíz enlatado						Charalá (Santander)	1.500	1.563	1.531		=
Medellín, Central						Güepsa (Santander)	1.250	1.250	1.250		=
Mayorista de Antioquia	7.359	9.681	8.559		=	Ibagué, Plaza La 21	1.375	1.431	1.403		+
Medellín, Plaza						Medellín, Central					
Minorista «José María Villa»	7.620	7.909	7.788		+	Mayorista de Antioquia	1.667	2.250	1.958		+
Manteca						Moniquirá (Boyacá)	1.300	1.300	1.300		=
Armenia, Mercar	3.450	3.800	3.653		+	San Gil (Santander)	1.350	1.420	1.385		+
Bogotá, D. C., Corabastos	4.550	4.780	4.658		-	Santana (Boyacá)	1.348	1.350	1.350		=
Bogotá, D. C., Plaza España	4.400	4.600	4.528		+	Sincelejo (Sucre)	1.286	1.386	1.336		+
Buenaventura (Valle del Cauca)	3.500	3.600	3.533		-	Tunja (Boyacá)	1.500	1.563	1.531		+
Cartago (Valle del Cauca)	3.650	4.000	3.783		=	Vallédupar, Mercado Nuevo	1.556	1.611	1.593		=
Cúcuta, Cenabastos	4.100	4.100	4.100		+	Vélez (Santander)	1.400	1.400	1.400		++
Cúcuta, La Nueva Sexta	3.500	3.500	3.500		-	Panela cuadrada morena					
Ibagué, Plaza La 21	3.400	3.500	3.467		+	Bogotá, D. C., Corabastos	1.600	1.750	1.688		+
Manizales (Caldas)	4.600	4.800	4.650		-	Bogotá, D. C., Paloquemao	1.600	1.650	1.617		-
Neiva, Surabastos	3.800	3.800	3.800		=	Bogotá, D. C., Plaza España	1.700	1.800	1.733		-
Palmira (Valle del Cauca)	5.340	5.600	5.480		+	Bucaramanga, Centroabastos	1.667	1.773	1.724		+
Pamplona (Norte de Santander)	4.917	5.417	5.250		++	Bucaramanga, Mercados del centro	1.767	1.800	1.789		+
Pereira, Mercasa	4.680	4.960	4.820		+	Caparrapí (Cundinamarca)	1.150	1.200	1.175		+
Popayán (Cauca)	3.100	3.200	3.150		+	Charalá (Santander)	1.375	1.438	1.406		=
Tuluá (Valle del Cauca)	4.690	4.860	4.797		=	Cúcuta, Cenabastos	1.538	1.587	1.571		=
Villavicencio, CAV	3.780	4.200	3.945		=	Cúcuta, La Nueva Sexta	1.587	1.587	1.587		=
Margarina						Güepsa (Santander)	1.250	1.250	1.250		=
Armenia, Mercar	10.165	10.400	10.243		=	Moniquirá (Boyacá)	1.300	1.300	1.300		=
Barranquilla, Barranquillita	10.000	10.417	10.290		=	Neiva, Surabastos	1.680	1.760	1.710		+
Barranquilla, Granabastos	9.917	10.833	10.302		=	Nocaima (Cundinamarca)	1.150	1.200	1.175		+
Bogotá, D. C., Corabastos	8.600	9.000	8.875		+	Pamplona (Norte de Santander)	1.529	1.629	1.587		+
Bogotá, D. C., Plaza España	9.426	9.600	9.485		+	Pasto (Nariño)	1.360	1.480	1.427		=
Bucaramanga, Centroabastos	9.800	10.280	10.060		-	Popayán (Cauca)	1.458	1.458	1.458		-
Bucaramanga, Mercados del centro	9.970	10.000	9.990		=	San Gil (Santander)	1.250	1.350	1.300		+
Cali, La Floresta	13.800	13.800	13.800		+	Santana (Boyacá)	1.249	1.250	1.250		=
Cali, Santa Helena	14.400	14.500	14.467		+	Tuluá (Valle del Cauca)	2.158	2.208	2.175		-
Cali, Siloé	13.340	14.000	13.780		+	Vélez (Santander)	1.400	1.400	1.400		++
Cartago (Valle del Cauca)	13.800	14.400	14.067		=	Villavicencio, CAV	1.600	1.790	1.685		+
Ibagué, Plaza La 21	6.200	6.200	6.200		=	Villeta (Cundinamarca)	1.100	1.200	1.144		+
Manizales (Caldas)	9.200	10.500	9.775		+	Panela redonda blanca					
Medellín, Central						Medellín, Central					
Mayorista de Antioquia	9.300	9.750	9.525		=	Mayorista de Antioquia	1.600	1.600	1.600		++
Medellín, Plaza						Panela redonda morena					
Minorista «José María Villa»	10.200	10.800	10.350		+	Armenia, Mercar	2.000	2.042	2.031		-
Neiva, Surabastos	6.000	6.000	6.000		+	Buenaventura (Valle del Cauca)	1.167	1.250	1.208		+
Palmira (Valle del Cauca)	14.800	15.600	15.133		+	Cali, La Floresta	2.750	2.800	2.775		n.d.
Pamplona (Norte de Santander)	6.000	6.400	6.100		=	Cali, Santa Helena	1.333	2.850	2.101		+
Pereira, Mercasa	10.080	10.080	10.080		=	Cali, Siloé	2.650	2.650	2.650		n.d.
Popayán (Cauca)	14.400	14.580	14.467		=	Caparrapí (Cundinamarca)	1.150	1.200	1.175		+
Sincelejo (Sucre)	7.273	7.273	7.273		=	Cartago (Valle del Cauca)	2.125	2.167	2.151		=
Tuluá (Valle del Cauca)	13.770	14.000	13.883		=	Manizales (Caldas)	1.750	1.875	1.802		++
Mayonesa doy pack						Medellín, Central					
Armenia, Mercar	16.500	16.750	16.625		=	Mayorista de Antioquia	1.667	1.667	1.667		+
Barranquilla, Barranquillita	17.271	17.438	17.349		-	Medellín, Plaza					
Bogotá, D. C., Corabastos	15.917	16.833	16.333		+	Minorista «José María Villa»	1.458	1.500	1.490		=
Bogotá, D. C., Plaza España	15.979	17.500	16.993		-	Montería (Córdoba)	1.500	1.700	1.625		=
Buenaventura (Valle del Cauca)	15.375	18.000	16.649		+	Palmira (Valle del Cauca)	2.125	2.208	2.167		-
Cali, La Floresta	16.042	16.250	16.111		+	Pereira, Mercasa	2.110	2.196	2.144		=
Cali, Santa Helena	16.667	17.500	17.292		=	Sincelejo (Sucre)	1.500	1.583	1.556		=
Cali, Siloé	16.667	17.083	16.875		+	Sonsón (Antioquia)	1.667	1.771	1.719		+
Cartagena, Bazurto	17.917	18.750	18.229		=	Tuluá (Valle del Cauca)	1.996	2.000	1.999		=
Cartago (Valle del Cauca)	16.750	17.500	17.056		=	Yolombó (Antioquia)	1.479	1.510	1.497		++
Ibagué, Plaza La 21	10.000	11.750	11.250		=	Pastas alimenticias					
Manizales (Caldas)	15.000	17.500	16.125		-	Armenia, Mercar	4.640	5.067	4.924		=
Medellín, Central						Barranquilla, Barranquillita	4.417	4.610	4.532		+
Mayorista de Antioquia	15.417	16.250	15.833		=	Barranquilla, Granabastos	4.745	4.800	4.777		=
Neiva, Surabastos	11.842	11.842	11.842		=	Bogotá, D. C., Corabastos	4.667	4.833	4.792		+
Palmira (Valle del Cauca)	16.000	18.000	17.167		+	Bogotá, D. C., Paloquemao	5.333	5.500	5.417		+
Pasto (Nariño)	14.167	15.833	15.000		+	Bogotá, D. C., Plaza España	4.904	5.000	4.968		+
Popayán (Cauca)	14.792	15.833	15.340		=	Bucaramanga, Centroabastos	3.760	3.920	3.840		+
Tuluá (Valle del Cauca)	14.313	17.000	15.646		=	Bucaramanga, Mercados del centro	3.640	3.920	3.787		+
Vallédupar, Mercado Nuevo	16.667	17.500	17.083		+	Buenaventura (Valle del Cauca)	5.000	5.333	5.167		-
Villavicencio, CAV	17.396	17.917	17.734		n.d.	Cali, La Floresta	4.667	5.000	4.889		+
Mostaza doy pack						Cali, Santa Helena	5.000	5.333	5.167		+
Cartagena, Bazurto	11.458	12.500	11.719		=	Cali, Siloé	5.000	5.167	5.056		-
						Cartagena, Bazurto	3.000	3.083	3.021		=
						Cartago (Valle del Cauca)	4.656	4.800	4.744		=


**Cuadro 8. Mercados mayoristas. Precios de venta de productos procesados (conclusión)
2015 (3 al 9 de octubre)**

Productos y mercados	Pesos por kilogramo				Tenden- cia	Productos y mercados	Pesos por kilogramo				Tenden- cia
	Mínimo	Máximo	Medio	Precios			Mínimo	Máximo	Medio	Precios	
Pastas alimenticias (continuación)						Salsa de tomate doy pack (continuación)					
Cúcuta, Cenabastos	2.833	2.875	2.853		-	Cartagena, Bazaruto	15.833	16.250	15.990		=
Cúcuta, La Nueva Sexta	2.917	3.167	3.028		+	Cartago (Valle del Cauca)	14.000	14.792	14.493		=
Ibagué, Plaza La 21	4.917	5.167	4.988		+	Ibagué, Plaza La 21	7.000	9.250	8.313		=
Manizales (Caldas)	4.717	5.400	5.039		+	Manizales (Caldas)	13.000	15.000	13.990		-
Medellín, Central						Medellín, Central					
Mayorista de Antioquia	4.500	4.667	4.542		=	Mayorista de Antioquia	12.917	13.750	13.255		=
Medellín, Plaza						Medellín, Plaza					
Minorista «José María Villa»	4.667	4.750	4.729		=	Minorista «José María Villa»	12.500	12.917	12.813		=
Montería (Córdoba)	2.800	2.880	2.860		=	Montería (Córdoba)	13.000	13.200	13.133		=
Neiva, Surabastos	4.640	4.800	4.760		=	Neiva, Surabastos	9.649	9.649	9.649		=
Palmira (Valle del Cauca)	5.000	5.600	5.267		+	Palmira (Valle del Cauca)	14.000	15.000	14.667		+
Pamplona (Norte de Santander)	2.833	3.000	2.938		+	Pasto (Nariño)	12.188	14.375	13.264		=
Pasto (Nariño)	4.833	5.167	5.000		=	Pereira, Mercasa	13.479	13.479	13.479		=
Pereira, Mercasa	4.658	5.400	4.975		+	Popayán (Cauca)	11.500	14.250	12.884		=
Popayán (Cauca)	4.167	4.217	4.183		=	Sincelejo (Sucre)	14.958	15.521	15.271		=
Sincelejo (Sucre)	3.080	3.120	3.102		=	Tuluá (Valle del Cauca)	13.875	14.167	14.056		=
Tuluá (Valle del Cauca)	4.650	4.767	4.704		=	Valledupar, Mercado Nuevo	15.000	15.208	15.069		=
Valledupar, Mercado Nuevo	2.880	2.880	2.880		=	Villavicencio, CAV	14.479	15.417	14.974		-
Villavicencio, CAV	4.833	4.917	4.896		=						
Sal yodada						Sardinas en lata					
Armenia, Mercar	820	872	847		-	Armenia, Mercar	6.912	7.015	6.971		+
Barranquilla, Barranquillita	672	792	733		=	Barranquilla, Barranquillita	6.324	6.373	6.347		=
Barranquilla, Granabastos	764	830	802		=	Barranquilla, Granabastos	6.176	6.556	6.395		=
Bogotá, D. C., Corabastos	560	580	573		+	Bogotá, D. C., Corabastos	6.765	6.961	6.826		-
Bogotá, D. C., Paloquemao	640	660	647		+	Bogotá, D. C., Plaza España	6.863	7.059	6.977		+
Bogotá, D. C., Plaza España	825	850	833		-	Buenaventura (Valle del Cauca)	6.765	6.961	6.863		+
Bucaramanga, Centroabastos	750	800	767		+	Cali, La Floresta	6.569	6.716	6.650		-
Bucaramanga, Mercados del centro	785	850	807		=	Cali, Santa Helena	6.471	6.618	6.552		+
Buenaventura (Valle del Cauca)	520	600	549		-	Cali, Siloé	6.593	6.618	6.609		-
Cali, La Floresta	788	800	793		+	Cartagena, Bazaruto	6.127	6.127	6.127		+
Cali, Santa Helena	800	800	800		+	Cartago (Valle del Cauca)	6.961	7.255	7.108		=
Cali, Siloé	840	864	848		=	Cúcuta, Cenabastos	6.025	6.127	6.093		+
Cartagena, Bazaruto	800	840	810		+	Cúcuta, La Nueva Sexta	5.882	6.078	5.948		+
Cartago (Valle del Cauca)	840	880	864		-	Manizales (Caldas)	7.647	8.235	7.961		++
Cúcuta, Cenabastos	800	800	800		=	Medellín, Central					
Cúcuta, La Nueva Sexta	800	800	800		=	Mayorista de Antioquia	6.863	7.255	7.120		+
Ibagué, Plaza La 21	776	824	804		=	Medellín, Plaza					
Manizales (Caldas)	840	880	860		+	Minorista «José María Villa»	7.108	7.353	7.292		+
Medellín, Central						Montería (Córdoba)	6.569	6.667	6.612		=
Mayorista de Antioquia	832	888	850		=	Palmira (Valle del Cauca)	7.765	8.000	7.922		+
Medellín, Plaza						Pamplona (Norte de Santander)	6.667	6.863	6.797		-
Minorista «José María Villa»	880	920	910		=	Pasto (Nariño)	6.667	6.765	6.716		+
Montería (Córdoba)	800	800	800		=	Pereira, Mercasa	7.206	10.071	8.699		=
Neiva, Surabastos	840	840	840		=	Popayán (Cauca)	5.245	5.294	5.270		+
Palmira (Valle del Cauca)	776	800	787		-	Sincelejo (Sucre)	6.348	6.603	6.473		+
Pamplona (Norte de Santander)	800	850	819		+	Tuluá (Valle del Cauca)	6.740	7.000	6.897		=
Pasto (Nariño)	714	714	714		=	Villavicencio, CAV	7.598	7.647	7.610		+
Pereira, Mercasa	875	875	875		=						
Popayán (Cauca)	800	816	808		+	Sopa de pollo (caja)					
Sincelejo (Sucre)	760	800	772		+	Bogotá, D. C., Corabastos	33.476	34.900	34.099		-
Tuluá (Valle del Cauca)	760	800	781		=	Bogotá, D. C., Paloquemao	35.613	37.037	36.087		-
Tunja (Boyacá)	600	600	600		=	Bogotá, D. C., Plaza España	34.380	35.613	35.202		-
Valledupar, Mercado Nuevo	760	760	760		=						
Villavicencio, CAV	785	800	796		+	Vinagre					
Salsa de tomate doy pack						Barranquilla, Barranquillita	1.317	1.375	1.346		=
Armenia, Mercar	14.250	14.750	14.500		=	Barranquilla, Granabastos	1.172	1.325	1.232		+
Barranquilla, Barranquillita	15.100	15.260	15.158		+	Bucaramanga, Centroabastos	1.583	2.125	1.792		=
Barranquilla, Granabastos	14.271	14.583	14.500		+	Bucaramanga, Mercados del centro	2.000	2.300	2.128		-
Bogotá, D. C., Corabastos	12.156	12.917	12.524		-	Cartagena, Bazaruto	2.000	2.000	2.000		=
Bogotá, D. C., Plaza España	8.396	9.583	8.951		=	Cúcuta, Cenabastos	1.333	1.408	1.358		+
Bucaramanga, Centroabastos	7.250	9.375	8.319		+	Cúcuta, La Nueva Sexta	1.250	1.417	1.333		+
Bucaramanga, Mercados del centro	14.500	14.583	14.556		-	Pamplona (Norte de Santander)	1.417	1.500	1.472		=
Buenaventura (Valle del Cauca)	13.542	14.167	13.750		+	Sincelejo (Sucre)	2.000	2.083	2.044		=
Cali, La Floresta	13.333	13.750	13.542		=	Valledupar, Mercado Nuevo	1.667	1.667	1.667		=
Cali, Santa Helena	13.750	13.958	13.854		+						
Cali, Siloé	13.750	13.958	13.854		+						

Tendencias:

- (---) Variación mayor al -20 %
 (--) Variación entre -10 % y -20 %
 (-) Variación entre 0 % y -10 %

(=) Variación igual a 0 %

(+) Variación entre 0 % y 10 %

(+ +) Variación entre 10 % y 20 %

(+++) Variación mayor al 20 %

(n.d.) No determinado

Precios de la panela

Durante la presente semana se incrementaron los precios de la panela redonda morena en Yolombó (Antioquia). Esta situación se debió a que se contó con bajo volumen de producción, pues tormentas eléctricas en la región afectaron el suministro de energía eléctrica, lo que dificultó la molienda de la caña en los trapiches. A lo anterior se sumó la dificultad para transportar el producto, ante el mal estado de las vías veredales por los fuertes aguaceros. El kilo de panela se vendió a \$1.497, lo que representó un alza del 10,56 %.

De la misma forma, en Nocaima (Cundinamarca) subieron las cotizaciones, pues hubo menor oferta que la semana pasada, ya que los productores procesaron menor cantidad, en especial de las veredas de Vaquero, Concuche y Naranjal. La panela que se obtuvo fue muy oscura y de inferior calidad. Se presentaron compradores que distribuyen a Bogotá, El Rosal, Sesquilé y Guasca (Cundinamarca). El alza fue del 5,86 %, ofreciéndose el kilo a \$1.175.

Tabla 1. Precios por kilo de la panela cuadrada blanca 2015 (5 de septiembre al 9 de octubre)

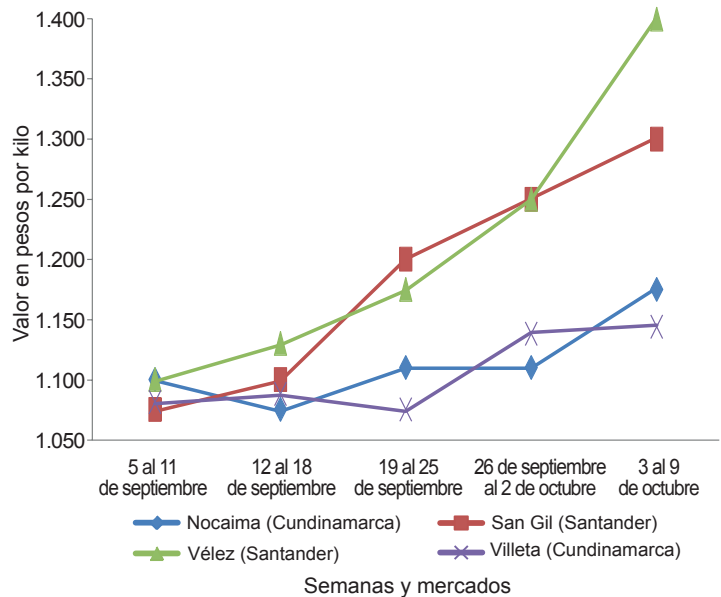
Mercados	Septiembre			26 de septiembre a 2 de octubre	Octubre
	5 al 11	12 al 18	19 al 25		3 al 9
Charalá (Santander)	1.313	1.344	1.406	1.531	1.531
Güepsa (Santander)	1.100	1.150	1.200	1.250	1.250
Moniquirá (Boyacá)	1.150	1.250	1.250	1.300	1.300
San Gil (Santander)	1.185	1.190	1.290	1.325	1.385
Santana (Boyacá)	1.150	1.225	1.250	1.350	1.350
Vélez (Santander)	1.100	1.130	1.175	1.250	1.400

Fuente: SIPSA-DANE. Cálculos: DANE.

Volvieron a subir los precios de la panela cuadrada, tanto blanca como morena, en San Gil (Santander). El incremento estuvo relacionado con el menor abastecimiento, pues no se realizaron moliendas ante la falta de mano de obra, y además hubo una mayor demanda. Llegó producto desde Charalá, Mogotes, Valle de San José y Páramo (Santander). El kilo de panela morena se vendió a \$1.385; 4,53 % más que la semana anterior.

En Vélez (Santander) también aumentaron los precios de la panela, esta vez en un 12 %. Esta variación estuvo relacionada con la mayor presencia de comerciantes en el mercado y la obtención de producto de buenas características en cuanto a tamaño, color y peso.

Gráfico 6. Comportamiento del precio de la panela cuadrada morena 2015 (5 de septiembre al 9 de octubre)



Fuente: SIPSA-DANE.

Llegó panela desde las veredas Chipatá Viejo, El Alto y La Loma, y arribaron comerciantes de Vélez, Barbosa, Güepsa (Santander) y la Costa Atlántica. El kilo de panela cuadrada se negoció a \$1.400.

Tabla 2. Precios por kilo de la panela cuadrada morena 2015 (5 de septiembre al 9 de octubre)

Mercados	Septiembre			26 de septiembre a 2 de octubre	Octubre
	5 al 11	12 al 18	19 al 25		3 al 9
Caparrapí (Cundinamarca)	1.100	1.095	1.125	1.175	1.175
Charalá (Santander)	1.188	1.219	1.281	1.406	1.406
Güepsa (Santander)	1.100	1.150	1.200	1.250	1.250
Moniquirá (Boyacá)	1.150	1.250	1.250	1.300	1.300
Nocaima (Cundinamarca)	1.100	1.075	1.110	1.110	1.175
San Gil (Santander)	1.075	1.100	1.200	1.250	1.300
Santana (Boyacá)	1.050	1.150	1.150	1.250	1.250
Vélez (Santander)	1.100	1.130	1.175	1.250	1.400
Villeta (Cundinamarca)	1.081	1.088	1.075	1.138	1.144

Fuente: SIPSA-DANE. Cálculos: DANE.

De la misma forma, los precios esta semana, en el municipio de Caparrapí, en Cundinamarca, subieron para la panela redonda, pero se mantuvieron estables para la cuadrada. Esta situación se registró a pesar de que hubo mayor oferta de panela redonda desde las



veredas de Mata de Plátano, Cambulos, La Montaña, El Chorro y El Oso. Al mercado llegaron más compradores que la semana pasada, quienes distribuyen a los mercados de Bogotá, Medellín, Barranquilla, Ibagué y Cartagena. El kilo de panela redonda se ofreció a \$1.175; 4,44 % más que la semana anterior.

Por otra parte, en Villeta (Cundinamarca) se registró estabilidad en los precios de la panela, a pesar de que hubo menor oferta desde las veredas Torres, Mave, Cagual y Chorrillo. En el mercado hubo más compradores que la semana pasada, incluyendo algunos de Santander, donde se está recogiendo café; también llegaron compradores que distribuyen a Bogotá, Guasca, Facatativá, Sesquilé (Cundinamarca) y Villavicencio. El kilo se negoció a \$1.144.

Asimismo, en Santana (Boyacá) no variaron las cotizaciones de la panela cuadrada. Hubo poca presencia de productores debido al poco producto procesado disponible a la venta. Algunos comerciantes comentaron que el desabastecimiento está relacionado con los bajos cortes de caña para procesar y la implementación de silos para la alimentación del ganado. Lle-

Tabla 3. Precios por kilo de la panela redonda morena 2015 (5 de septiembre al 9 de octubre)

Mercados	Septiembre			26 de septiembre a 2 de octubre	Octubre 3 al 9
	5 al 11	12 al 18	19 al 25		
Caparrapi (Cundinamarca)	1.025	1.075	1.075	1.125	1.175
Yolombó (Antioquia)	1.383	1.417	1.380	1.354	1.497

Fuente: SIPSA-DANE. Cálculos: DANE.

garon compradores desde Santana, Barbosa, Vélez, Güepsa, San Gil (Santander) y Monquirá (Boyacá). El kilo de panela cuadrada blanca se negoció a \$1.350.

Finalmente, en Güepsa (Santander) hubo estabilidad en el precio de la panela. Se registró bajo nivel de ingreso de producto y poca presencia de comerciantes. Los productores argumentaron que actualmente se está realizando la recolección de café, lo que dificulta la consecución de mano de obra disponible para moler la caña. Arribaron compradores desde Vélez, Barbosa y Güepsa (Santander). En kilo de panela morena se negoció a \$1.250.



@DANE_Colombia



/DANEcolombia



/DANEcolombia

