


BOLETÍN SEMANAL

PRECIOS MAYORISTAS

DANE
INFORMACIÓN PARA TODOS



COMPORTAMIENTO DE LOS PRECIOS

Se redujeron las cotizaciones de frutas y verduras

El Departamento Administrativo Nacional de Estadística (DANE), por medio del Sistema de Información de Precios y Abastecimiento del Sector Agropecuario (Sipsa) comunicó que durante la semana del 5 al 11 de octubre de 2019 se redujeron las cotizaciones de las frutas y las verduras, pero se incrementaron las de los tubérculos.

En el caso de las frutas frescas, se destacó la caída de los precios mayoristas de la papaya Maradol, el mango Tommy, la guanábana, la granadilla, la curuba y las naranjas Valencia y Sweet. En el caso de la papaya Maradol, se registró el inicio de nuevos ciclos de cosecha en Valle del Cauca, Córdoba y Huila y en el del mango Tommy, en Tolima, lo que adujo las menores cotizaciones esta semana.

En el grupo de las verduras y hortalizas, descendieron las cotizaciones del apio, el repollo blanco, el ajo importado, la lechuga Batavia, el tomate chonto, el pepino cohombro, la remolacha y la cebolla cabezona blanca. Se contó con mayor cantidad de apio de primera calidad desde la Sabana de Bogotá y el oriente antioqueño y de repollo de Valle del Cauca, Nariño y Boyacá, por lo que sus precios bajaron.

Por otra parte, se incrementaron los precios de los tubérculos, principalmente de las papas única, papa parda pastusa, capira, suprema y superior y el plátano hartón verde. En el caso de la papa única se observó un menor ingreso desde el altiplano cundiboyacense, donde las lluvias han dificultado la recolección, lo que trajo consigo un alza de la cotización mayorista.

CONTENIDO

Comportamiento de los precios	1
Informe de contexto	2
Indicador de abastecimiento	4
Lo que más sube y lo que más baja	7
Verduras y hortalizas	8
Frutas frescas	20
Tubérculos, raíces y plátanos	35
Granos, cárnicos y procesados	41



El futuro
es de todos

Gobierno
de Colombia

SIPSA Sistema de Información de Precios y Abastecimiento del Sector Agropecuario

INFORME DE CONTEXTO

Bucaramanga y su área metropolitana

Bucaramanga es la capital de Santander que por diferentes factores empezó a desplazar a sus habitantes hacia los municipios de Floridablanca, Girón y Piedecuesta, cuya población tenía una dependencia social y económica de Bucaramanga. Por tal razón en el año 1981 se creó el Área Metropolitana de Bucaramanga, que incluía los municipios de Floridablanca y Girón, y posteriormente, en 1985, se incluyó Piedecuesta, con el fin de coordinar el desarrollo de estos municipios de manera armónica.

A pesar del crecimiento poblacional en estos municipios (Floridablanca, Girón y Piedecuesta), buena parte de la economía se basa en la agricultura, destacándose los cultivos de piña, tabaco, maíz, cítricos, maracuyá, tomate, cacao y caña.

Dejando de lado a Bucaramanga, que es un receptor y proveedor de muchos productos a los mercados de todo el país, es interesante mirar como es el comportamiento de los demás municipios en cuanto al abastecimiento y a los productos que de allí salen.

Cuadro 1. Abastecimiento por grupo y municipio hacia el resto del país. Toneladas
Enero de 2018 a agosto de 2019

Grupo	Girón	Piedecuesta	Floridablanca
Frutas	59.095	12.335	175
Verduras y hortalizas	23.661	6.594	1.010
Tubérculos	781	131	15
Total	83.536	19.060	1.200

Fuente: DANE-SIPSA. Cálculos: SIPSA



Fuente: DANE

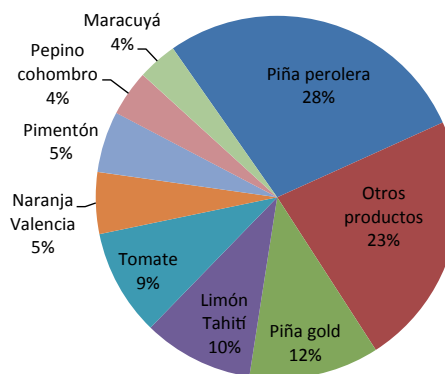
Girón

Desde este municipio se destaca el abastecimiento de frutas que representaron el 71% del total los alimentos frescos que desde allí se abastece a otras ciudades. Dentro de este grupo sobresale la piña perolera, que representa el 40% de las frutas y el 28% de todos los productos frescos.

También se destacan otras frutas como los son la piña gold, el limón Tahití, la naranja Valencia y, en menor medida, el maracuyá, la mora y la guayaba pera. Así mismo, resaltan otras frutas, destacándose otras variedades de cítricos y de guayaba, mango y melón.

Dentro de las verduras, están las diferentes variedades de tomate, especialmente el Riogrande, así como el pimentón y el pepino cohombro. Al interior de este grupo, el tomate representa el 33%, el pimentón 19% y el pepino cohombro el 14%.

Gráfico 1. Productos que el municipio de Girón abastece a otros mercados del país



Fuente: DANE-SIPSA.

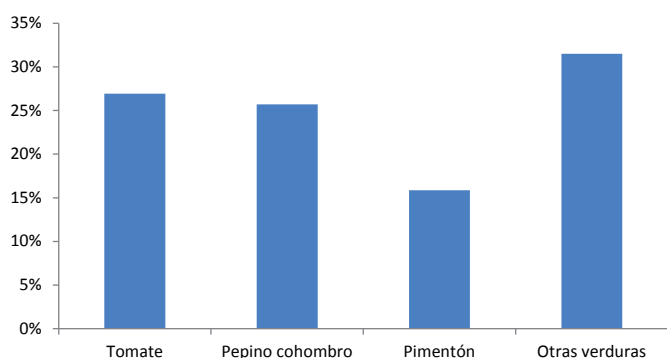
Los tubérculos, por su parte, tienen una participación mínima dentro de los productos que son abastecidos por el municipio y solo se encuentran un poco más de 500 toneladas de papa, tanto negra como criolla.

Floridablanca

En Floridablanca, por su parte, tiene una alta participación el abastecimiento de verduras y hortalizas con el 84% del total que provee el municipio a los demás mercados del país.

El tomate, el pepino cohombro y el pimentón se destacan en este caso, seguido de la habichuela, la ahuyama, el chόcolo mazorca y la espinaca.

Gráfico 2. Verduras que el municipio de Floridablanca abastece a los mercados del país



Fuente: DANE-SIPSA.

Vale la pena destacar que en este municipio se cultiva tanto tomate chonto como Riogrande, pero esta última variedad representa el 88% del total provisto por el municipio.

Las frutas solo representan el 15% del total de los productos que Floridablanca envía a otros mercados. Aca sobresale el limón, tanto común como Tahití, especialmente este último, que representa el 41% del total de las frutas. También son representativos el maracuyá, la naranja Valencia, el banano criollo, el mango Tommy y las piñas gold y perolera.

Piedecuesta

En este municipio, a diferencia de los dos anteriores, no es tan marcada la diferencia en el abastecimiento de frutas y verduras y se puede afirmar que ambos grupos tiene sus productos destacados.

En el caso de las frutas frescas, se encuentra la mora de Castilla, que representa casi la totalidad de este grupo, y solo una mínima parte está constituida por

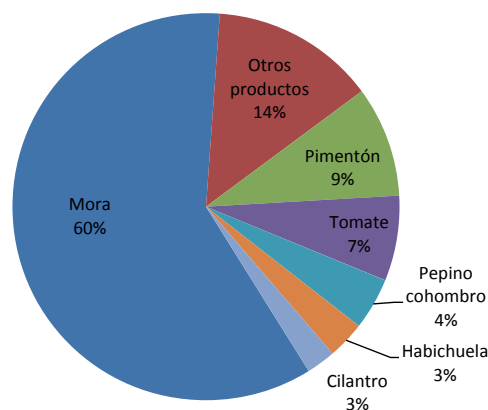


Fuente: DANE

el maracuyá, el limón Tahití, la naranja Valencia y la mandarina común.

Por su parte, las verduras están un poco más distribuidas: pimentón, tomate, pepino cohombro, habichuela, cilantro, espinaca, fríjol verde y cebolla cabezona.

Gráfico 3. Productos que el municipio de Piedecuesta abastece a otros mercados del país



Fuente: DANE-SIPSA.

Al igual que en Floridablanca, en Piedecuesta sobresale el abastecimiento de tomate, destacándose las variedades Riogrande, chonto y larga vida.

En general se puede afirmar que los municipios que componen el área metropolitana de Bucaramanga se destacan por proveer principalmente frutas, destacándose la piña, la mora de Castilla y el limón Tahití. También de allí llega tomate Riogrande, pimentón y pepino cohombro,

De los tres municipios, el mayor proveedor es Girón con el 80,48%, le sigue muy de lejos Piedecuesta con el 18,36%, mientras que Floridablanca solo aporta el 1% a los demás mercados del país.

INDICADOR DE ABASTECIMIENTO DE ALIMENTOS

Menor oferta de procesados

El abastecimiento en los mercados mayoristas donde el SIPSA tomó información para las semanas del 26 de septiembre al 2 de octubre y del 3 al 9 de octubre disminuyó en un 2,53%.

Así, la categoría otros grupos en la que se encuentran las carnes, los procesados, los granos, los cereales, los lácteos, los huevos y los pescados redujo su oferta en un 5,87%, los tubérculos, raíces y plátanos registraron un descenso en el ingreso del 3,64% y las frutas disminuyeron su acopio en un 2,21%. Por el contrario el grupo de las verduras y hortalizas aumentó su abastecimiento en un 0,93%.

Entre los mercados mayoristas que reportaron un descenso en su aprovisionamiento de alimentos se encuentra el complejo de Servicios del Sur en Tunja donde se redujo su aprovisionamiento en un 18,30% por los tubérculos, raíces y plátanos que registraron una caída del 35,16%, por las papas superior, rubí, Betina y parda pastusa. En el mercado de Pereira, el acopio disminuyó en un 11,66%, por la menor entrada de los otros grupos en un 35,93%, en especial de panela, carne de res, maíz amarillo, aceites, azúcar y harinas.

En relación a Bucaramanga, en Centroabastos, se redujeron los volúmenes de alimentos en un 9,62%, por los procesados que mostraron un descenso del 35,16%, ya que cayó el ingreso de maíz amarillo, sal yodada, frijol, huevos, harinas, arroz, bagre, carne de pollo, aceites, mojarra y azúcar. En Mercabastos y



Mercado Nuevo en la ciudad de Valledupar disminuyó el suministro en un 9,49% por la categoría de los otros grupos que descendió en un 57,09%, debido a la menor oferta de pastas alimenticias, galletas, café, panela, huevos, bocachico y carne de pollo.

En el caso del mercado de Santa Marta, el ingreso de alimentos se redujo en un 9,18% por los tubérculos, raíces y plátanos que presentaron un descenso en el acopio de alimentos del 18,22%, ante los menores inventarios de papas R-12, rubí y criolla, asimismo de los plátanos hartón verde y guineo. En la Plaza de Mercado del Barrio Bolívar, en Popayán, cayó el acopio de alimentos en un 7,34%, por el grupo de los procesados que redujeron su volumen en un 16,28%, ante la menor oferta de maíz amarillo, carne de cerdo, harinas y sal yodada.

En lo que corresponde al Centro de Acopio en la ciudad de Ipiales el abastecimiento disminuyó en un 5,33%, por las frutas frescas ya que cayó su stock en un 66,67% por el menor ingreso de la naranja Valencia. Finalmente en Ibagué, en la Plaza La 21, la oferta de alimentos descendió en un 4,78% por la categoría de los otros grupos que registró una disminución del 20,66%, como consecuencia de los menores volúmenes de harinas y arroz.

Así, la participación para la semana comprendida del 3 al 9 de octubre del 2019 fue la siguiente: las verduras y hortalizas concentraron el 27,97%, los tubérculos, raíces y plátanos participaron con el 26,97%, las frutas frescas representaron el 24,58% y los otros grupos el 20,48%.

BOLETÍN SEMANAL PRECIOS MAYORISTAS

Cuadro 2. Evolución del abastecimiento por ciudad
2019 (26 de septiembre al 9 de octubre)

Grupo	Total mercados		Variación (%)
	26 septiembre al 2 de octubre	3 al 9 de octubre	
Frutas	31.173	30.483	-2,21%
Tubérculos, raíces y plátanos	34.696	33.435	-3,64%
Verduras y hortalizas	34.359	34.680	0,93%
Otros grupos	26.977	25.393	-5,87%
Total general	127.205	123.990	-2,53%

Grupo	Armenia, Mercar		Variación (%)
	26 septiembre al 2 de octubre	3 al 9 de octubre	
Frutas	527	584	10,91%
Tubérculos, raíces y plátanos	896	818	-8,62%
Verduras y hortalizas	541	590	9,03%
Otros grupos	482	413	-14,23%
Total	2.446	2.407	-1,61%

Grupo	Barranquilla, Barranquillita y Granabastos		Variación (%)
	26 septiembre al 2 de octubre	3 al 9 de octubre	
Frutas	2.080	2.082	0,07%
Tubérculos, raíces y plátanos	1.594	1.503	-5,72%
Verduras y hortalizas	1.443	1.279	-11,37%
Otros grupos	2.996	2.989	-0,23%
Total	8.114	7.853	-3,21%

Grupo	Bogotá, D. C., Corabastos, Paloquemao, Plaza Las Flores y Plaza Samper Mendoza		Variación (%)
	26 septiembre al 2 de octubre	3 al 9 de octubre	
Frutas	12.678	12.280	-3,14%
Tubérculos, raíces y plátanos	12.689	12.479	-1,66%
Verduras y hortalizas	15.826	15.794	-0,20%
Otros grupos	6.739	6.660	-1,17%
Total	47.932	47.213	-1,50%

Grupo	Bucaramanga, Centroabastos		Variación (%)
	26 septiembre al 2 de octubre	3 al 9 de octubre	
Frutas	3.318	2.948	-11,13%
Tubérculos, raíces y plátanos	2.168	2.090	-3,60%
Verduras y hortalizas	3.027	2.852	-5,80%
Otros grupos	765	496	-35,16%
Total	9.278	8.385	-9,62%

Grupo	Cali, Cavasa y Santa Helena		Variación (%)
	26 septiembre al 2 de octubre	3 al 9 de octubre	
Frutas	2.285	1.943	-14,95%
Tubérculos, raíces y plátanos	2.556	2.883	12,79%
Verduras y hortalizas	2.171	2.416	11,28%
Otros grupos	3.055	2.540	-16,85%
Total	10.067	9.782	-2,83%

Grupo	Cartagena, Bazurto		Variación (%)
	26 septiembre al 2 de octubre	3 al 9 de octubre	
Frutas	420	596	41,69%
Tubérculos, raíces y plátanos	1.496	1.355	-9,38%
Verduras y hortalizas	695	803	15,67%
Otros grupos	470	677	44,25%
Total	3.080	3.432	11,42%

Grupo	Cúcuta, Cenabastos y La Nueva Sexta		Variación (%)
	26 septiembre al 2 de octubre	3 al 9 de octubre	
Frutas	915	981	7,19%
Tubérculos, raíces y plátanos	1.891	1.930	2,08%
Verduras y hortalizas	1.230	1.106	-10,06%
Otros grupos	2.407	2.389	-0,73%
Total	6.443	6.407	-0,56%

Grupo	Ibagué, Plaza La 21		Variación (%)
	26 septiembre al 2 de octubre	3 al 9 de octubre	
Frutas	177	166	-6,03%
Tubérculos, raíces y plátanos	311	297	-4,37%
Verduras y hortalizas	163	174	6,86%
Otros grupos	114	90	-20,66%
Total	764	727	-4,78%

Grupo	Ipiales, Centro de Acopio de Ipiales		Variación (%)
	26 septiembre al 2 de octubre	3 al 9 de octubre	
Frutas	30	10	-66,67%
Tubérculos, raíces y plátanos	376	335	-10,81%
Verduras y hortalizas	627	633	0,90%
Total	1.033	978	-5,33%

Grupo	Manizales, Centro Galerías		Variación (%)
	26 septiembre al 2 de octubre	3 al 9 de octubre	
Frutas	388	375	-3,23%
Tubérculos, raíces y plátanos	367	421	14,88%
Verduras y hortalizas	318	305	-4,14%
Otros grupos	211	223	5,59%
Total	1.283	1.324	3,17%

Grupo	Medellín, Central Mayorista de Antioquia y Plaza Minorista José María Villa		Variación (%)
	26 septiembre al 2 de octubre	3 al 9 de octubre	
Frutas	5.314	5.347	0,63%
Tubérculos, raíces y plátanos	4.393	4.017	-8,58%
Verduras y hortalizas	4.595	4.615	0,44%
Otros grupos	6.942	6.569	-5,37%
Total	21.243	20.547	-3,28%

Cuadro 2. Evolución del abastecimiento por ciudad (conclusión)
2019 (26 de septiembre al 9 de octubre)**Montería, Mercado del Sur**

Grupo	26 septiembre al 2 de octubre	3 al 9 de octubre	Variación (%)
Frutas	91	101	11,68%
Tubérculos, raíces y plátanos	351	392	11,62%
Verduras y hortalizas	191	257	34,20%
Otros grupos	104	98	-5,10%
Total	737	848	15,14%

Santa Marta (Magdalena)

Grupo	26 septiembre al 2 de octubre	3 al 9 de octubre	Variación (%)
Frutas	195	215	10,49%
Tubérculos, raíces y plátanos	313	256	-18,22%
Verduras y hortalizas	238	196	-17,90%
Otros grupos	62	67	8,17%
Total	808	734	-9,18%

Neiva, Surabastos

Grupo	26 septiembre al 2 de octubre	3 al 9 de octubre	Variación (%)
Frutas	415	440	6,06%
Tubérculos, raíces y plátanos	604	530	-12,30%
Verduras y hortalizas	623	641	2,88%
Otros grupos	323	469	45,31%
Total	1.965	2.081	5,86%

Sincelejo, Nuevo Mercado

Grupo	26 septiembre al 2 de octubre	3 al 9 de octubre	Variación (%)
Frutas	165	168	1,81%
Tubérculos, raíces y plátanos	503	418	-16,90%
Verduras y hortalizas	324	305	-6,01%
Otros grupos	388	479	23,33%
Total	1.381	1.370	-0,79%

Pasto, El Potrerillo

Grupo	26 septiembre al 2 de octubre	3 al 9 de octubre	Variación (%)
Frutas	289	322	11,59%
Tubérculos, raíces y plátanos	1.087	985	-9,36%
Verduras y hortalizas	623	725	16,41%
Otros grupos	1	0,30	-45,35%
Total	1.998	2.032	1,71%

Tunja, Complejo de Servicios del Sur

Grupo	26 septiembre al 2 de octubre	3 al 9 de octubre	Variación (%)
Frutas	400	317	-20,76%
Tubérculos, raíces y plátanos	954	619	-35,16%
Verduras y hortalizas	541	614	13,47%
Otros grupos	5	2	-47,83%
Total	1.900	1.552	-18,30%

Pereira, Mercasa

Grupo	26 septiembre al 2 de octubre	3 al 9 de octubre	Variación (%)
Frutas	700	625	-10,75%
Tubérculos, raíces y plátanos	309	348	12,56%
Verduras y hortalizas	415	537	29,22%
Otros grupos	1.034	663	-35,93%
Total	2.459	2.172	-11,66%

Valledupar, Mercabastos y Mercado Nuevo

Grupo	26 septiembre al 2 de octubre	3 al 9 de octubre	Variación (%)
Frutas	311	430	38,06%
Tubérculos, raíces y plátanos	447	436	-2,31%
Verduras y hortalizas	215	245	14,17%
Otros grupos	485	208	-57,09%
Total	1.457	1.319	-9,49%

Popayán, Plaza de Mercado del Barrio Bolívar

Grupo	26 septiembre al 2 de octubre	3 al 9 de octubre	Variación (%)
Frutas	73	91	25,51%
Tubérculos, raíces y plátanos	806	704	-12,73%
Verduras y hortalizas	92	128	38,83%
Otros grupos	256	214	-16,28%
Total	1.227	1.137	-7,34%

Villavicencio, Central de Abastos de Villavicencio

Grupo	26 septiembre al 2 de octubre	3 al 9 de octubre	Variación (%)
Frutas	404	461	14,21%
Tubérculos, raíces y plátanos	585	618	5,68%
Verduras y hortalizas	460	465	1,20%
Otros grupos	140	144	2,77%
Total	1.588	1.688	6,29%

Ciudades	Lo que más sube	Lo que más baja
Bogotá D. C.	Cebolla cabezona roja y puerro, calabaza, habichuela, pimentón, coles, chócolo mazorca, rábano rojo, brócoli, limón Tahití, ciruela importada, banano criollo, pera nacional, maracuyá, pitahaya, guayaba pera, melón Cantalup, papas R-12 roja, suprema y rubí, pargo rojo entero congelado y fríjol bolón.	Espinaca, remolacha, calabacín, lechugas Batavia y crespa verde, apio, tomate larga vida, arveja verde en vaina, coliflor, ajo, piña perolera, mandarina Arrayana, granadilla, papayas Maradol y tainung, mango Tommy, tomate de árbol, patilla baby, alas de pollo sin costillar y piernas de pollo.
Medellín	Pimentón, calabacín, pepino de rellenar, tomate riñón, fríjol verde cargamanto, cebolla puerro, ajo, manzana nacional, tomate de árbol, limón común, ciruela roja, melón Cantalup, banano criollo, papa nevada, arracacha blanca, plátano hartón maduro y verde, frijoles cargamanto rojo y blanco, bocachico importado congelado y panelas redonda morena y blanca.	Repollos blanco y morado, arveja verde en vaina pastusa, acelga, lechugas Batavia y crespa verde, tomate chonto regional, cebollas cabezona blanca y junca, ají topito dulce, habichuela, coliflor, brócoli, espinaca, ajo importado, mandarina Oneco, curuba, limón mandarino, guanábana, mango Tommy, guayaba pera valluna y papaya Maradol.
Bucaramanga	Cebollas cabezona roja ocañera y junca, pimentón, zanahoria, chócolo mazorca, fríjol verde en vaina, pitahaya, fresa, tomate de árbol, melón Cantalup, banano criollo, limón Tahití, badea, piña gold, papas parda pastusa y única, cuchuco de maíz, aceite vegetal mezcla, carne de res, costilla y pechuga de pollo.	Remolacha, habichuela, repollo blanco, tomate Riogrande, pepino cohombro, acelga, calabacín, papayas redonda y Maradol, guayaba pera, tangelo, zapote, uva Isabela, mandarina común, guanábana, naranja Valencia, curuba, yuca criolla, mayonesa doy pack, salsa de tomate doy pack, huevo rojo B, y azúcar refinada.
Cúcuta	Pepino cohombro, ajo, cebolla junca Berlín, habichuela, repollo verde, pimentón, arveja verde en vaina, aguacate común, banano criollo, papaya Maradol, ciruela roja, pitahaya, piñas perolera y gold y fresa.	Repollo morado, calabaza, haba verde, cebollas cabezona roja y blanca, zanahoria, apio, naranja común, mandarina común, melón Cantalup, guayaba pera, mora de Castilla, uva verde, guayaba común, guanábana, mandarina común, patilla, curuba, papas criolla limpia y parda pastusa y arracacha amarilla.
Cali	Fríjol verde cargamanto, chócolo mazorca, pimentón, tomate de árbol, maracuyá, banano criollo, papas criolla limpia, suprema y capira, calamar anillos y bagre rayado entero congelado.	Habichuela, repollo blanco, apio, pepino cohombro, cebollas junca Tenerife y Aquitania, remolacha bogotana, tomate chonto, coliflor, brócoli, zanahoria, mandarina Oneco, papaya Maradol, limón Tahití, granadilla, kiwi, guayaba pera, mangos Tommy y común, uvas red globe nacional e importada y arracacha amarilla.
Barranquilla	Espinaca, cebollín chino, coles, cebolla cabezona roja, chócolo mazorca, ají topito dulce, piña perolera, papa criolla sucia, fríjol palomito importado y maíz blanco trillado.	Tomates Riogrande bumangués y chonto, habichuela, pimentón, melón Cantalup, limón común ciénaga, guayabas común y Atlántico y panela cuadrada blanca.
Pereira	Pimentón, ahuyama, zanahoria bogotana, repollo blanco, pepino cohombro, fríjol verde en vaina, manzana verde importada, limón mandarino, maracuyá, guayaba pera, banano criollo, mango manzano, papas nevada, criolla limpia, rubí, única, arracacha blanca y arveja verde seca importada.	Repollo blanco bogotano, tomate chonto, cebolla junca, apio, ajo importado, mango Tommy, kiwi, mandarina Oneco, granadilla, curuba, Tangelo, limones común y Tahití, piña gold, uvas red globe nacional y roja y pescado cabezas.
Cartagena	Ají topito dulce, mora de castilla, bocachico importado congelado, cebolla cabezona roja, carne de res, costilla, alas de pollo con costillar, papaya tainung, carne de res, lomo fino, pargo rojo entero fresco.	Tomate Riogrande bumangués, repollo blanco, chócolo mazorca, zanahoria bogotana, berenjena, cebollas cabezona blanca y junca Berlín, habichuela, limones Tahití y común, tomate de árbol, mandarina común, ñame espino, queso costeño, harina precocida de maíz, frijoles Zaragoza, palomito importado y cabeza negra importado y arveja verde seca importada.

VERDURAS Y HORTALIZAS

Mayor oferta de apio

En la presente semana, se registró una caída en los precios mayoristas del apio en veintisiete de los treinta y dos mercados donde se ofreció. De acuerdo con los comerciantes, la reducción obedeció a que se incrementó la oferta procedente de Mosquera, Madrid, Facatativá, Funza, Cajicá (Cundinamarca), Marinilla, Sonsón, El Santuario (Antioquia), Mutiscua, Pamplona (Norte de Santander), Ramiriquí (Boyacá) e Ipiales (Nariño).

De igual manera, bajaron las cotizaciones del repollo blanco, la remolacha, la lechuga Batavia, el ajo importado, los tomates chontos y larga vida, el pepino cohombro, las cebollas cabezona blanca y junca y la coliflor.

En el caso del repollo blanco, la reducción de sus precios se reflejó en veinticinco de los treinta mercados donde se ofreció, debido al inicio de nuevos ciclos de cosechas en Pradera, Palmira, Florida, El Dovio (Valle del Cauca), Marinilla, El Santuario, El Carmen de Viboral (Antioquia), Túquerres (Nariño), Tunja (Boyacá) y Ocaña (Norte de Santander).

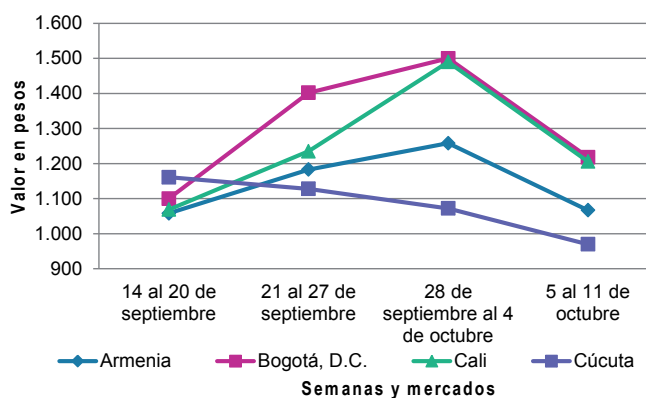
También se redujeron los precios de la remolacha en diecisiete de veintiséis mercados en donde se cotizó, al presentarse un aumento en su abastecimiento, pues las condiciones climáticas permitieron la maduración del

producto en El Santuario (Antioquia), Samacá, Tunja, Aquitania, Nobsa, Gámeza, Santa Rosa de Viterbo (Boyacá), Chía, Sopó (Cundinamarca), Mutiscua (Norte de Santander) y Piedecuesta (Santander).

De la misma forma, las cotizaciones de la lechuga Batavia cayeron en veintisiete de los treinta y nueve mercados en donde se comercializó. Esta situación se dio gracias a la mayor cantidad de producto disponible desde las zonas de cultivo de Sonsón, Marinilla (Antioquia), Ipiales, Pasto, Túquerres (Nariño), Funza, Madrid y Facatativá (Cundinamarca).

Por el contrario, los precios del pimentón, el chόcolo mazorca, los fríjoles verde cargamanto y en vaina, la habichuela, la cebolla cabezona roja y el pepino de rellenar aumentaron. En el caso del fríjol verde cargamanto, este incremento fue consecuencia de los bajos rendimientos productivos en los cultivos establecidos en Cajamarca (Tolima), Sonsón, El Santuario, Marinilla, San Vicente Ferrer (Antioquia), Taminango (Nariño), Ramiriquí, Tibaná, Jenesano (Boyacá), Fόμεque, Quetame, Ubaque, Fosca y Cáqueza (Cundinamarca). Lo anterior conllevó a un incremento en sus precios mayoristas en diecisiete de los veintitún mercados donde se negoció.

Gráfico 4. Comportamiento de los precios del apio 2019 (14 de septiembre al 11 de octubre)



Fuente: DANE, Sipsa.

Cuadro 3. Mercados mayoristas. Precios de venta de verduras y hortalizas 2019 (5 al 11 de octubre)

Productos y mercados	Pesos por kilogramo				Tendencia	Productos y mercados	Pesos por kilogramo				Tendencia
	Mínimo	Máximo	Medio				Mínimo	Máximo	Medio		
Acelga						Ahuyama (continuación)					
Armenia, Mercar	1.067	1.200	1.133	=		Tunja, Complejo de Servicios del Sur	531	594	566	-	
Barranquilla, Barranquillita	3.000	3.000	3.000	=		Valledupar, Mercabastos	560	600	587	-	
Bogotá, D.C., Corabastos	400	600	467	=		Valledupar, Mercado Nuevo	600	640	607	-	
Bucaramanga, Centroabastos	1.500	1.500	1.500	-		Yopal (Casanare)	450	450	450	=	
Chiquinquirá (Boyacá)	1.000	1.200	1.100	=		Ahuyamín (Sakata)					
Duitama (Boyacá)	1.000	1.000	1.000	=		Bogotá, D.C., Corabastos	800	900	849	+	
Florencia (Caquetá)	1.800	2.000	1.900	=		Bucaramanga, Centroabastos	500	600	550	=	
Ibagué, Plaza La 21	960	1.120	1.007	+		Duitama (Boyacá)	800	900	850	+	
Ipiales (Nariño), Ipiales somos todos	1.000	1.500	1.361	-		Florencia (Caquetá)	960	960	960	+	
Medellín, Central Mayorista de Antioquia	1.000	1.000	1.000	-		Ibagué, Plaza La 21	1.400	1.400	1.400	+	
Neiva, Surabastos	1.250	1.500	1.427	=		Neiva, Surabastos	960	1.200	1.100	+	
Pamplona (Norte de Santander)	2.000	2.000	2.000	=		Pamplona (Norte de Santander)	1.000	1.000	1.000	=	
Pasto, El Potrerillo	1.500	2.000	1.708	-		San Gil (Santander)	600	700	633	-	
Sogamoso (Boyacá)	1.000	1.000	1.000	=		Sogamoso (Boyacá)	700	900	805	++	
Tunja, Complejo de Servicios del Sur	800	1.000	922	-		Tunja, Complejo de Servicios del Sur	920	1.000	973	-	
Ubaté (Cundinamarca)	600	600	600	-		Villavicencio, CAV	900	1.100	988	-	
Villavicencio, CAV	1.200	1.200	1.200	=		Yopal (Casanare)	1.000	1.040	1.020	=	
Ahuyama						Aji topito dulce					
Arauca (Arauca)	800	920	873	=		Barranquilla, Barranquillita	1.475	2.500	2.094	-	
Armenia, Mercar	700	800	733	=		Cartagena, Bazaruto	2.300	2.625	2.446	++	
Barranquilla, Barranquillita	571	643	595	-		Medellín, Central Mayorista de Antioquia	1.800	2.200	1.967	-	
Barranquilla, Granabastos	571	643	610	-		Montería, Mercado del Sur	1.125	2.000	1.656	+	
Bogotá, D.C., Corabastos	1.100	1.200	1.191	+		Sincelejo, Nuevo Mercado	750	1.000	917	-	
Bucaramanga, Centroabastos	600	600	600	=		Ajo					
Buenaventura (Valle del Cauca)	1.000	1.000	1.000	=		Bogotá, D.C., Corabastos	8.000	9.000	8.333	-	
Cali, Cavasa	700	700	700	-		Chiquinquirá (Boyacá)	4.000	4.500	4.333	+	
Cali, Santa Helena	550	600	583	=		Cúcuta, Cenabastos	3.000	3.500	3.367	++	
Cartagena, Bazaruto	600	686	643	+		Duitama (Boyacá)	4.000	4.000	4.000	+	
Cartago (Valle del Cauca)	700	900	800	=		Ipiales (Nariño), Ipiales somos todos	5.000	5.500	5.111	-	
Cúcuta, Cenabastos	700	800	754	-		Manizales, Centro Galerías	5.625	6.875	6.250	-	
Duitama (Boyacá)	563	625	594	+		Medellín, Central Mayorista de Antioquia	7.500	11.000	9.365	++	
Ibagué, Plaza La 21	1.000	1.200	1.133	+		Pamplona (Norte de Santander)	3.700	4.500	4.033	+++	
Manizales, Centro Galerías	900	1.000	950	=		Pasto, El Potrerillo	4.500	5.500	5.000	-	
Medellín, Central Mayorista de Antioquia	550	600	588	+		Pereira, La 41	5.000	5.889	5.315	+	
Medellín, Plaza Minorista "José María Villa"	600	600	600	-		Pereira, Mercasa	5.556	6.667	6.269	+	
Montería, Mercado del Sur	440	600	537	-		San Gil (Santander)	3.800	4.000	3.933	=	
Palmira (Valle del Cauca)	700	800	725	=		Sogamoso (Boyacá)	3.600	4.000	3.750	-	
Pamplona (Norte de Santander)	1.000	1.000	1.000	=		Tunja, Complejo de Servicios del Sur	3.500	4.000	3.753	+	
Pereira, La 41	800	1.000	833	+		Túquerres (Nariño)	5.000	6.000	5.333	-	
Pereira, Mercasa	1.000	1.200	1.067	++		Villavicencio, CAV	4.000	5.000	4.704	+	
Popayán, Plaza de mercado del barrio Bolívar	720	760	745	+++		Ajo importado					
Rionegro (Antioquia)	700	900	821	-		Arauca (Arauca)	7.000	7.600	7.367	-	
San Gil (Santander)	800	800	800	=		Armenia, Mercar	7.500	8.000	7.767	=	
Santa Marta (Magdalena)	714	714	714	n.d.		Barranquilla, Barranquillita	6.200	7.000	6.750	-	
Sincelejo, Nuevo Mercado	600	600	600	=		Barranquilla, Granabastos	6.200	6.600	6.444	-	
Socorro (Santander)	800	800	800	=		Bogotá, D.C., Corabastos	6.500	7.500	7.094	-	
Sogamoso (Boyacá)	600	700	638	-							
Tuluá (Valle del Cauca)	700	800	775	=							

Cuadro 3. Mercados mayoristas. Precios de venta de verduras y hortalizas (continuación)
2019 (5 al 11 de octubre)

Productos y mercados	Pesos por kilogramo				Tendencia	Productos y mercados	Pesos por kilogramo				Tendencia
	Mínimo	Máximo	Medio				Mínimo	Máximo	Medio		
Ajo importado (continuación)						Apio (continuación)					
Bucaramanga, Centroabastos	7.000	7.500	7.250	=		Santa Marta (Magdalena)	1.333	2.000	1.687	-	
Buenaventura (Valle del Cauca)	6.700	7.000	6.800	-		Sincelejo, Nuevo Mercado	900	1.000	983	-	
Cali, Cavasa	6.000	6.300	6.200	-		Sogamoso (Boyacá)	900	1.150	1.025	-	
Cali, Santa Helena	6.500	7.000	6.783	-		Tuluá (Valle del Cauca)	1.833	2.000	1.972	-	
Cartagena, Bazurto	6.400	6.800	6.583	-		Tunja, Complejo de Servicios del Sur	850	1.000	922	-	
Cartago (Valle del Cauca)	7.000	7.500	7.117	-		Valledupar, Mercabastos	1.333	2.000	1.661	-	
Cúcuta, Cenabastos	6.500	7.000	6.900	-		Villavicencio, CAV	1.600	2.000	1.767	-	
Ibagué, Plaza La 21	7.000	7.500	7.083	-		Arveja verde en vaina					
Ipiales (Nariño), Ipiales somos todos	6.300	7.000	6.622	-		Arauca (Arauca)	3.261	3.478	3.333	-	
Manizales, Centro Galerías	7.500	8.500	8.083	-		Armenia, Mercar	2.400	2.560	2.507	-	
Medellín, Central Mayorista de Antioquia	6.000	6.800	6.179	-		Barranquilla, Barranquillita	5.500	6.000	5.833	=	
Montería, Mercado del Sur	5.800	6.500	6.108	-		Barranquilla, Granabastos	5.500	6.000	5.763	++	
Neiva, Surabastos	6.500	7.000	6.881	-		Bogotá, D.C., Corabastos	3.200	4.000	3.754	-	
Palmira (Valle del Cauca)	6.200	6.800	6.575	-		Bucaramanga, Centroabastos	2.600	3.800	3.113	-	
Pasto, El Potrerillo	6.300	6.500	6.467	-		Cartago (Valle del Cauca)	3.600	3.760	3.627	-	
Pereira, La 41	7.000	7.500	7.417	-		Chiquinquirá (Boyacá)	2.600	3.600	3.125	-	
Pereira, Mercasa	6.000	7.000	6.525	-		Cúcuta, Cenabastos	4.500	5.000	4.896	++	
Popayán, Plaza de mercado del barrio Bolívar	6.500	6.800	6.700	-		Duitama (Boyacá)	3.300	3.400	3.375	-	
Sincelejo, Nuevo Mercado	5.800	6.200	6.000	-		El Carmen de Viboral (Antioquia)	3.000	3.200	3.125	+	
Tuluá (Valle del Cauca)	6.700	7.000	6.963	-		El Santuario (Antioquia)	2.900	3.200	3.075	-	
Valledupar, Mercabastos	6.400	7.000	6.689	-		Ibagué, Plaza La 21	2.600	3.200	2.828	+	
Apio						Ipiales (Nariño), Ipiales somos todos	1.800	2.200	1.933	-	
Arauca (Arauca)	2.083	2.667	2.347	=		La Ceja (Antioquia)	3.500	3.700	3.525	-	
Armenia, Mercar	950	1.150	1.067	-		Marinilla (Antioquia)	3.100	3.800	3.433	+	
Barranquilla, Barranquillita	1.400	1.500	1.450	=		Medellín, Central Mayorista de Antioquia	2.800	3.800	3.240	-	
Barranquilla, Granabastos	1.300	1.600	1.408	-		Medellín, Plaza Minorista "José María Villa"	3.000	4.000	3.565	+	
Bogotá, D.C., Corabastos	1.200	1.300	1.215	-		Neiva, Surabastos	2.560	3.200	2.912	+	
Bucaramanga, Centroabastos	750	750	750	+		Palmira (Valle del Cauca)	2.700	2.800	2.738	+	
Cali, Cavasa	1.059	1.353	1.205	-		Pamplona (Norte de Santander)	3.200	5.000	3.627	+	
Cali, Santa Helena	1.176	1.294	1.206	-		Pereira, La 41	2.400	3.200	2.800	-	
Cartagena, Bazurto	1.000	1.300	1.142	-		Pereira, Mercasa	2.800	3.600	3.167	-	
Cartago (Valle del Cauca)	1.840	2.080	1.987	-		Rionegro (Antioquia)	3.200	4.200	3.733	+	
Chiquinquirá (Boyacá)	750	900	794	-		San Gil (Santander)	3.600	4.000	3.867	=	
Cúcuta, Cenabastos	867	1.067	978	-		San Vicente (Antioquia)	3.200	3.300	3.250	+	
Duitama (Boyacá)	700	750	717	-		Socorro (Santander)	3.200	3.600	3.400	=	
Ibagué, Plaza La 21	1.440	1.760	1.580	-		Sogamoso (Boyacá)	3.200	3.400	3.300	-	
Ipiales (Nariño), Ipiales somos todos	1.500	2.000	1.597	-		Sonsón (Antioquia)	2.917	3.300	3.096	++	
Manizales, Centro Galerías	1.760	2.080	1.933	-		Tuluá (Valle del Cauca)	2.800	2.800	2.800	-	
Marinilla (Antioquia)	500	700	604	-		Tunja, Complejo de Servicios del Sur	3.000	3.400	3.192	-	
Medellín, Central Mayorista de Antioquia	800	1.000	904	-		Ubaté (Cundinamarca)	3.200	3.200	3.200	-	
Medellín, Plaza Minorista "José María Villa"	1.200	1.300	1.250	-		Villavicencio, CAV	3.000	3.400	3.175	-	
Montería, Mercado del Sur	1.000	1.700	1.308	-		Yopal (Casánare)	3.667	3.750	3.708	-	
Neiva, Surabastos	1.600	2.000	1.846	-		Arveja verde en vaina pastusa					
Palmira (Valle del Cauca)	1.917	2.500	2.212	-		Bogotá, D.C., Corabastos	2.800	3.600	3.208	-	
Pamplona (Norte de Santander)	1.167	1.250	1.208	+		Buenaventura (Valle del Cauca)	2.800	3.200	3.040	+	
Pereira, La 41	1.500	2.083	1.819	-		Cali, Cavasa	2.600	2.800	2.700	+	
Pereira, Mercasa	1.667	2.333	2.056	-		Cali, Santa Helena	2.800	3.000	2.867	-	
Rionegro (Antioquia)	800	1.000	917	-		La Unión (Nariño)	2.400	2.600	2.500	-	

Cuadro 3. Mercados mayoristas. Precios de venta de verduras y hortalizas (continuación)
2019 (5 al 11 de octubre)

Productos y mercados	Pesos por kilogramo				Tendencia	Productos y mercados	Pesos por kilogramo				Tendencia
	Mínimo	Máximo	Medio				Mínimo	Máximo	Medio		
Arveja verde en vaina pastusa (continuación)						Calabaza					
Manizales, Centro Galerías	3.000	3.000	3.000	=		Bogotá, D.C., Corabastos	800	880	822	+++	
Medellín, Central Mayorista de Antioquia	2.600	3.200	2.883	-		Cúcuta, Cenabastos	556	889	657	-	
Pasto, El Potrerillo	2.000	2.500	2.144	-		Medellín, Central Mayorista de Antioquia	1.000	1.000	1.000	=	
Popayán, Plaza de mercado del barrio Bolívar	2.200	2.400	2.325	-		Cebolla cabezona blanca					
Berenjena						Arauca (Arauca)	1.125	1.292	1.208	-	
Barranquilla, Barranquillita	925	1.050	992	+		Armenia, Mercar	1.300	1.400	1.367	-	
Bogotá, D.C., Corabastos	1.500	1.600	1.502	-		Barranquilla, Barranquillita	1.300	1.400	1.353	-	
Cartagena, Bazaruto	1.083	1.233	1.172	-		Barranquilla, Granabastos	1.340	1.400	1.378	-	
Manizales, Centro Galerías	2.000	2.200	2.050	=		Bogotá, D.C., Corabastos	1.000	1.100	1.052	+	
Medellín, Central Mayorista de Antioquia	1.500	2.000	1.802	-		Bucaramanga, Centroabastos	1.100	1.200	1.125	-	
Montería, Mercado del Sur	1.375	1.875	1.660	++		Cartagena, Bazaruto	1.140	1.360	1.245	-	
Sincelejo, Nuevo Mercado	833	1.167	986	-		Cartago (Valle del Cauca)	1.396	1.500	1.455	+	
Brócoli						Chiquinquirá (Boyacá)	1.000	1.600	1.228	-	
Armenia, Mercar	1.600	2.000	1.867	+++		Cúcuta, Cenabastos	1.100	1.200	1.188	-	
Barranquilla, Barranquillita	5.000	6.000	5.667	-		Duitama (Boyacá)	1.000	1.100	1.075	+	
Barranquilla, Granabastos	5.000	5.500	5.250	=		Florencia (Caquetá)	1.300	1.400	1.350	-	
Bogotá, D.C., Corabastos	2.000	2.500	2.350	+++		Ibagué, Plaza La 21	1.100	1.440	1.200	-	
Bucaramanga, Centroabastos	2.500	3.000	2.750	=		Manizales, Centro Galerías	1.200	1.500	1.338	-	
Cali, Cavasa	2.000	2.200	2.075	-		Medellín, Central Mayorista de Antioquia	1.196	2.000	1.516	-	
Cali, Santa Helena	1.200	1.400	1.300	-		Medellín, Plaza Minorista "José María Villa"	1.200	1.300	1.250	-	
Cartagena, Bazaruto	5.400	5.800	5.567	-		Montería, Mercado del Sur	1.360	1.460	1.400	-	
Chiquinquirá (Boyacá)	1.200	1.400	1.258	-		Pamplona (Norte de Santander)	1.000	1.200	1.156	+	
Cúcuta, Cenabastos	2.500	3.000	2.917	+		Pereira, La 41	1.200	1.500	1.310	+	
Duitama (Boyacá)	1.300	1.400	1.367	-		Pereira, Mercasa	1.100	1.400	1.245	-	
Ibagué, Plaza La 21	1.500	2.000	1.563	+		Rionegro (Antioquia)	1.250	1.458	1.354	+	
Ipiales (Nariño), Ipiales somos todos	417	583	500	-		San Gil (Santander)	1.000	1.200	1.133	-	
Manizales, Centro Galerías	3.333	4.000	3.778	+++		Santa Marta (Magdalena)	1.200	1.400	1.280	-	
Marinilla (Antioquia)	700	1.400	1.025	-		Sincelejo, Nuevo Mercado	1.300	1.400	1.317	-	
Medellín, Central Mayorista de Antioquia	1.300	2.000	1.694	-		Socorro (Santander)	1.200	1.200	1.200	=	
Medellín, Plaza Minorista "José María Villa"	2.000	2.000	2.000	=		Sogamoso (Boyacá)	1.000	1.100	1.063	+	
Neiva, Surabastos	2.400	3.600	3.113	+		Tunja, Complejo de Servicios del Sur	860	960	900	-	
Palmira (Valle del Cauca)	1.333	1.500	1.417	-		Ubaté (Cundinamarca)	1.200	1.200	1.200	-	
Pamplona (Norte de Santander)	2.000	3.000	2.500	++		Valledupar, Mercabastos	1.200	1.400	1.283	-	
Pasto, El Potrerillo	1.000	1.000	1.000	-		Villavicencio, CAV	1.100	1.400	1.278	-	
Sogamoso (Boyacá)	1.200	1.300	1.238	-		Yopal (Casanare)	1.417	1.458	1.438	+	
Tunja, Complejo de Servicios del Sur	1.100	1.300	1.222	+		Cebolla cabezona blanca bogotana					
Túquerres (Nariño)	667	833	750	-		Buenaventura (Valle del Cauca)	1.250	1.333	1.309	-	
Ubaté (Cundinamarca)	2.000	2.000	2.000	=		Cali, Cavasa	1.188	1.208	1.195	-	
Villavicencio, CAV	3.000	3.333	3.211	++		Cali, Santa Helena	1.146	1.250	1.212	-	
Calabacín						Neiva, Surabastos	1.000	1.200	1.109	-	
Bogotá, D.C., Corabastos	400	600	479	-		Palmira (Valle del Cauca)	1.188	1.250	1.208	-	
Bucaramanga, Centroabastos	1.200	1.400	1.300	-		Tuluá (Valle del Cauca)	1.208	1.292	1.245	-	
Medellín, Central Mayorista de Antioquia	1.000	1.200	1.113	++		Cebolla cabezona blanca importada					
Sogamoso (Boyacá)	800	1.000	863	+		Cali, Cavasa	1.196	1.239	1.199	n.d.	
Tunja, Complejo de Servicios del Sur	700	800	756	-		Ipiales (Nariño), Ipiales somos todos	1.196	1.304	1.238	-	
Ubaté (Cundinamarca)	3.000	3.000	3.000	+++							

Cuadro 3. Mercados mayoristas. Precios de venta de verduras y hortalizas (continuación)
2019 (5 al 11 de octubre)

Productos y mercados	Pesos por kilogramo				Tendencia	Productos y mercados	Pesos por kilogramo				Tendencia
	Mínimo	Máximo	Medio				Mínimo	Máximo	Medio		
Cebolla cabezona blanca pastusa						Cebolla junca (continuación)					
Cali, Cavasa	1.104	1.188	1.147	-		Pereira, Mercasa	1.667	2.333	1.978	-	
Pasto, El Potrerillo	833	938	900	-		Rionegro (Antioquia)	1.400	1.600	1.546	-	
Popayán, Plaza de mercado del barrio Bolívar	1.208	1.250	1.240	+		Sincelejo, Nuevo Mercado	800	800	800	-	
Túquerres (Nariño)	1.042	1.146	1.101	=		Sonsón (Antioquia)	1.071	1.143	1.116	-	
						Túquerres (Nariño)	1.750	2.000	1.917	+	
						Ubaté (Cundinamarca)	1.333	1.500	1.417	-	
						Villavicencio, CAV	1.667	2.000	1.806	-	
						Yopal (Casanare)	1.667	1.667	1.667	-	
Cebolla cabezona roja						Cebolla junca Aquitania					
Arauca (Arauca)	1.300	1.500	1.360	+		Bogotá, D.C., Corabastos	1.600	2.167	1.745	-	
Barranquilla, Barranquillita	1.333	1.556	1.485	+		Buenaventura (Valle del Cauca)	2.500	2.500	2.500	+	
Barranquilla, Granabastos	1.467	1.556	1.508	+		Cali, Cavasa	889	1.156	1.014	-	
Bogotá, D.C., Corabastos	900	1.200	1.085	+++		Cali, Santa Helena	1.111	1.333	1.222	-	
Cartagena, Bazurto	1.333	1.556	1.446	+		Chiquinquirá (Boyacá)	1.500	1.833	1.622	+	
Cúcuta, Cenabastos	1.042	1.354	1.189	+		Duitama (Boyacá)	1.500	1.667	1.583	+	
Florencia (Caquetá)	1.600	1.700	1.650	=		Ibagué, Plaza La 21	1.800	1.920	1.860	-	
Neiva, Surabastos	1.556	1.778	1.700	-		Neiva, Surabastos	1.500	2.000	1.685	-	
Santa Marta (Magdalena)	1.489	1.875	1.682	+		San Gil (Santander)	1.667	2.000	1.852	-	
Sincelejo, Nuevo Mercado	1.333	1.714	1.542	+		Socorro (Santander)	1.833	2.000	1.889	+	
Valledupar, Mercabastos	1.333	1.625	1.505	+		Sogamoso (Boyacá)	1.400	1.500	1.479	-	
Valledupar, Mercado Nuevo	1.333	1.625	1.505	+		Tunja, Complejo de Servicios del Sur	1.333	1.567	1.438	-	
						Valledupar, Mercabastos	1.833	2.167	1.944	++	
Cebolla cabezona roja importada						Cebolla junca Berlín					
Bucaramanga, Centroabastos	1.563	1.625	1.589	+		Barranquilla, Barranquillita	1.833	2.000	1.975	-	
Cali, Cavasa	1.400	1.444	1.431	+		Barranquilla, Granabastos	1.900	2.000	1.958	++	
Ipiales (Nariño), Ipiales somos todos	1.196	1.196	1.196	-		Cartagena, Bazurto	1.667	1.933	1.833	-	
Medellín, Central Mayorista de Antioquia	1.413	1.522	1.440	+		Cúcuta, Cenabastos	1.250	1.875	1.543	+	
Montería, Mercado del Sur	1.600	1.800	1.695	+		Pamplona (Norte de Santander)	1.250	1.250	1.250	-	
						Santa Marta (Magdalena)	1.800	2.100	1.993	-	
						Valledupar, Mercabastos	1.833	2.167	2.009	++	
Cebolla cabezona roja ocañera						Cebolla junca pastusa					
Bucaramanga, Centroabastos	1.146	1.354	1.276	+		La Unión (Nariño)	667	978	833	-	
						Palmira (Valle del Cauca)	833	833	833	-	
						Pasto, El Potrerillo	444	1.067	781	-	
						Popayán, Plaza de mercado del barrio Bolívar	889	1.022	939	-	
Cebolla cabezona roja peruana						Cebolla junca Tenerife					
Barranquilla, Barranquillita	1.717	1.848	1.768	+		Cali, Cavasa	900	1.150	1.011	-	
Barranquilla, Granabastos	1.652	1.739	1.707	+		Cali, Santa Helena	1.150	1.400	1.250	-	
Cartagena, Bazurto	1.304	1.696	1.475	+		Palmira (Valle del Cauca)	889	978	944	-	
Montería, Mercado del Sur	1.300	1.480	1.365	+							
Sincelejo, Nuevo Mercado	1.630	1.848	1.712	+							
						Cebolla puerro					
Arauca (Arauca)	1.778	2.037	1.883	+		Bogotá, D.C., Corabastos	1.250	1.750	1.442	+++	
Armenia, Mercar	2.429	2.857	2.690	-		Cúcuta, Cenabastos	2.500	3.000	2.771	-	
Bucaramanga, Centroabastos	1.406	1.875	1.602	+		Medellín, Central Mayorista de Antioquia	1.800	2.000	1.917	++	
Cartago (Valle del Cauca)	2.720	3.200	2.987	-		Pamplona (Norte de Santander)	2.500	3.000	2.750	=	
Florencia (Caquetá)	1.840	1.920	1.880	-							
Ipiales (Nariño), Ipiales somos todos	1.000	1.500	1.229	-							
La Ceja (Antioquia)	1.600	1.840	1.640	+							
Manizales, Centro Galerías	2.000	2.240	2.120	=							
Medellín, Central Mayorista de Antioquia	1.176	1.647	1.424	-							
Medellín, Plaza Minorista "José María Villa"	900	1.600	1.224	-							
Montería, Mercado del Sur	1.667	2.083	1.840	+							
Pereira, La 41	1.667	2.133	1.944	-							

Cuadro 3. Mercados mayoristas. Precios de venta de verduras y hortalizas (continuación)
2019 (5 al 11 de octubre)

Productos y mercados	Pesos por kilogramo				Tendencia	Productos y mercados	Pesos por kilogramo				Tendencia
	Mínimo	Máximo	Medio				Mínimo	Máximo	Medio		
Cebollín chino						Cilantro					
Barranquilla, Barranquillita	4.000	6.000	5.300		+	Arauca (Arauca)	4.500	5.500	4.833		-
Cartagena, Bazurto	5.700	6.000	5.800		-	Armenia, Mercar	3.400	4.000	3.800		+++
Chócolo mazorca						Barranquilla, Barranquillita	7.500	9.000	8.075		+
Armenia, Mercar	829	929	893		+	Bogotá, D.C., Corabastos	2.000	6.000	4.379		+++
Armenia, Retiro	800	857	831		+	Bucaramanga, Centroabastos	2.500	3.000	2.813		+++
Barranquilla, Barranquillita	711	800	772		++	Buenaventura (Valle del Cauca)	2.750	3.000	2.958		+
Bogotá, D.C., Corabastos	1.000	1.200	1.050		+++	Cali, Cavasa	2.250	2.500	2.406		-
Bucaramanga, Centroabastos	560	800	707		++	Cali, Santa Helena	2.000	2.000	2.000		-
Buenaventura (Valle del Cauca)	1.071	1.286	1.190		-	Cartagena, Bazurto	1.800	2.600	2.175		+
Cali, Cavasa	929	1.143	1.007		-	Cartago (Valle del Cauca)	4.500	5.000	4.750		-
Cali, Santa Helena	1.000	1.214	1.095		+	Chiquinquirá (Boyacá)	2.500	3.250	2.906		-
Cartagena, Bazurto	500	625	556		-	Cúcuta, Cenabastos	4.000	8.000	5.750		++
Cartago (Valle del Cauca)	1.000	1.125	1.063		=	Duitama (Boyacá)	2.500	2.750	2.688		+
Chiquinquirá (Boyacá)	900	1.200	1.067		+++	Florencia (Cauquetá)	2.500	2.500	2.500		+++
Cúcuta, Cenabastos	545	727	669		-	Ibagué, Plaza La 21	2.800	5.000	3.717		++
Duitama (Boyacá)	800	900	867		-	Ipiales (Nariño), Ipiales somos todos	1.000	1.600	1.433		-
Ibagué, Plaza La 21	960	960	960		+++	La Ceja (Antioquia)	3.000	6.000	4.500		+++
Ipiales (Nariño), Ipiales somos todos	1.143	1.286	1.179		+	Manizales, Centro Galerías	6.000	6.000	6.000		=
Manizales, Centro Galerías	1.000	1.000	1.000		=	Marinilla (Antioquia)	3.500	5.500	4.508		+++
Marinilla (Antioquia)	750	833	800		+	Medellín, Central Mayorista de Antioquia	5.000	10.000	8.229		+++
Medellín, Central Mayorista de Antioquia	1.000	1.000	1.000		=	Medellín, Plaza Minorista "José María Villa"	6.000	9.000	7.885		+++
Medellín, Plaza Minorista "José María Villa"	533	733	640		++	Montería, Mercado del Sur	5.000	8.000	6.250		+++
Montería, Mercado del Sur	600	700	642		+	Neiva, Surabastos	4.000	9.333	6.625		+++
Neiva, Surabastos	880	1.040	946		+++	Palmira (Valle del Cauca)	2.000	2.500	2.219		-
Pamplona (Norte de Santander)	364	545	444		-	Pamplona (Norte de Santander)	1.667	2.000	1.889		-
Pasto, El Potrerillo	1.071	1.286	1.167		++	Pasto, El Potrerillo	2.500	4.000	3.208		-
Peñol (Antioquia)	750	833	796		+	Pereira, La 41	3.500	5.000	4.167		-
Popayán, Plaza de mercado del barrio Bolívar	714	857	793		++	Pereira, Mercasa	3.500	5.000	4.125		-
Rionegro (Antioquia)	929	1.286	1.140		+++	Popayán, Plaza de mercado del barrio Bolívar	2.000	3.000	2.500		+++
San Gil (Santander)	750	1.125	847		-	Rionegro (Antioquia)	5.000	8.000	6.500		+++
Santa Marta (Magdalena)	1.000	1.100	1.050		=	San Gil (Santander)	4.000	4.000	4.000		=
Sincelejo, Nuevo Mercado	640	700	673		+	Santa Marta (Magdalena)	3.333	4.000	3.733		++
Socorro (Santander)	875	1.125	958		+	Sincelejo, Nuevo Mercado	4.000	7.000	4.944		+++
Sogamoso (Boyacá)	1.000	1.200	1.100		+++	Socorro (Santander)	4.000	4.000	4.000		=
Sonsón (Antioquia)	500	500	500		++	Sogamoso (Boyacá)	3.250	3.750	3.500		++
Tunja, Complejo de Servicios del Sur	800	1.000	912		++	Tuluá (Valle del Cauca)	3.500	3.750	3.708		+
Ubaté (Cundinamarca)	1.200	1.300	1.250		+	Tunja, Complejo de Servicios del Sur	1.750	2.750	2.212		+++
Valledupar, Mercabastos	700	800	775		-	Ubaté (Cundinamarca)	10.000	10.000	10.000		+++
Villavicencio, CAV	1.200	1.400	1.338		+++	Valledupar, Mercabastos	3.000	3.000	3.000		+++
Yopal (Casanare)	1.600	1.675	1.638		+++	Valledupar, Mercado Nuevo	3.000	3.000	3.000		+++
Cidra						Villavicencio, CAV	5.000	6.000	5.604		+++
Bogotá, D.C., Corabastos	1.000	1.500	1.369		++	Yopal (Casanare)	4.000	4.000	4.000		=
Marinilla (Antioquia)	600	900	749		+	Coles					
Medellín, Central Mayorista de Antioquia	1.000	1.200	1.046		-	Barranquilla, Barranquillita	3.500	4.000	3.842		+
Peñol (Antioquia)	400	700	573		++	Bogotá, D.C., Corabastos	1.600	2.000	1.840		++
San Vicente (Antioquia)	1.100	1.200	1.125		+++	Medellín, Central Mayorista de Antioquia	1.000	1.000	1.000		-
Villavicencio, CAV	1.600	2.000	1.808		++	Medellín, Plaza Minorista "José María Villa"	1.200	1.300	1.250		-

Cuadro 3. Mercados mayoristas. Precios de venta de verduras y hortalizas (continuación)
2019 (5 al 11 de octubre)

Productos y mercados	Pesos por kilogramo				Tendencia	Productos y mercados	Pesos por kilogramo				Tendencia
	Mínimo	Máximo	Medio				Mínimo	Máximo	Medio		
Coliflor						Espinaca (continuación)					
Armenia, Mercar	1.500	2.083	1.778	-		Tunja, Complejo de Servicios del Sur	1.375	1.750	1.583	+	
Barranquilla, Barranquillita	5.500	6.000	5.678	+		Ubaté (Cundinamarca)	1.176	1.176	1.176	=	
Barranquilla, Granabastos	5.000	5.500	5.263	+		Villavicencio, CAV	1.200	1.600	1.400	+	
Bogotá, D.C., Corabastos	500	1.200	870	-		Frijol verde bolo					
Bucaramanga, Centroabastos	2.500	3.000	2.750	=		Cúcuta, Cenabastos	2.800	3.500	3.158	+	
Cali, Cavasa	2.000	2.200	2.058	-		Pamplona (Norte de Santander)	2.400	2.917	2.697	-	
Cali, Santa Helena	1.800	1.800	1.800	-		Frijol verde cargamento					
Cartagena, Bazurto	5.400	5.800	5.567	-		Bogotá, D.C., Corabastos	2.800	3.400	3.025	+	
Cartago (Valle del Cauca)	2.000	2.160	2.080	-		Cali, Cavasa	3.200	3.400	3.329	+	
Chiquinquirá (Boyacá)	1.200	1.500	1.425	-		Cali, Santa Helena	3.200	3.400	3.233	++	
Cúcuta, Cenabastos	2.500	3.000	2.917	+		Chiquinquirá (Boyacá)	2.800	3.400	3.125	++	
Duitama (Boyacá)	1.400	1.500	1.433	-		Duitama (Boyacá)	3.200	3.300	3.225	+	
Ipiales (Nariño), Ipiales somos todos	1.167	1.417	1.248	-		El Carmen de Viboral (Antioquia)	2.600	2.600	2.600	-	
Manizales, Centro Galerías	2.400	3.000	2.733	+		El Santuario (Antioquia)	2.700	3.300	3.033	+	
Marinilla (Antioquia)	900	1.350	1.125	=		La Ceja (Antioquia)	3.000	3.500	3.167	+	
Medellín, Central Mayorista de Antioquia	1.400	2.000	1.821	-		La Unión (Nariño)	2.600	2.800	2.700	=	
Medellín, Plaza Minorista "José María Villa"	2.000	2.000	2.000	=		Marinilla (Antioquia)	2.700	3.100	2.875	+	
Neiva, Surabastos	1.700	2.000	1.879	-		Medellín, Central Mayorista de Antioquia	2.600	3.500	3.090	+	
Palmira (Valle del Cauca)	1.600	2.000	1.825	-		Medellín, Plaza Minorista "José María Villa"	2.800	3.800	3.315	+	
Pamplona (Norte de Santander)	2.000	3.000	2.500	+++		Pasto, El Potrerillo	2.100	2.600	2.417	++	
Pasto, El Potrerillo	1.000	2.000	1.292	-		Peñol (Antioquia)	2.800	3.000	2.917	+++	
Pereira, La 41	1.833	2.333	2.056	-		Popayán, Plaza de mercado del barrio Bolívar	2.360	2.800	2.585	+	
Pereira, Mercasa	1.917	2.500	2.201	-		Rionegro (Antioquia)	2.600	3.200	2.983	++	
Popayán, Plaza de mercado del barrio Bolívar	1.667	1.833	1.778	-		San Vicente (Antioquia)	2.400	2.600	2.525	-	
Sogamoso (Boyacá)	1.300	1.500	1.450	+		Sogamoso (Boyacá)	3.000	3.400	3.200	++	
Tunja, Complejo de Servicios del Sur	1.200	1.400	1.278	-		Sonsón (Antioquia)	2.200	2.400	2.275	+++	
Túquerres (Nariño)	1.200	1.600	1.407	-		Tuluá (Valle del Cauca)	3.360	3.600	3.493	+	
Ubaté (Cundinamarca)	1.100	1.200	1.150	-		Tunja, Complejo de Servicios del Sur	2.900	3.300	3.083	++	
Villavicencio, CAV	1.800	2.000	1.967	+		Villavicencio, CAV	2.600	3.600	3.058	+	
						Yopal (Casanare)	3.625	3.667	3.646	+	
Espinaca						Frijol verde en vaina					
Armenia, Mercar	1.778	2.222	2.000	-		Arauca (Arauca)	3.261	3.261	3.261	-	
Barranquilla, Barranquillita	5.500	6.000	5.667	+		Armenia, Mercar	3.200	3.840	3.467	+++	
Barranquilla, Granabastos	5.000	5.100	5.025	+		Barranquilla, Barranquillita	5.000	5.600	5.344	+	
Bogotá, D.C., Corabastos	500	700	610	-		Barranquilla, Granabastos	4.900	5.000	4.975	+	
Bucaramanga, Centroabastos	2.000	2.000	2.000	=		Bucaramanga, Centroabastos	2.900	3.600	3.313	++	
Cartagena, Bazurto	5.400	5.800	5.567	-		Buenaventura (Valle del Cauca)	3.200	4.000	3.660	+	
Chiquinquirá (Boyacá)	1.250	1.500	1.344	=		Cartago (Valle del Cauca)	3.600	4.000	3.783	+	
Duitama (Boyacá)	1.667	2.000	1.889	+		Cúcuta, Cenabastos	2.000	2.500	2.313	+	
Ibagué, Plaza La 21	1.333	1.556	1.435	-		Ibagué, Plaza La 21	2.240	2.800	2.547	++	
Ipiales (Nariño), Ipiales somos todos	1.000	1.500	1.361	-		Ipiales (Nariño), Ipiales somos todos	2.407	2.778	2.667	+	
Manizales, Centro Galerías	3.000	3.500	3.125	=		La Unión (Nariño)	2.600	2.800	2.700	-	
Medellín, Central Mayorista de Antioquia	1.000	1.200	1.096	-		Manizales, Centro Galerías	3.300	4.300	3.783	+++	
Medellín, Plaza Minorista "José María Villa"	1.200	1.300	1.250	-		Montería, Mercado del Sur	3.500	4.000	3.825	++	
Neiva, Surabastos	1.647	1.882	1.755	+		Neiva, Surabastos	3.040	3.600	3.312	+	
Pamplona (Norte de Santander)	2.000	2.000	2.000	=		Pamplona (Norte de Santander)	1.800	2.083	2.014	-	
Pasto, El Potrerillo	2.000	2.500	2.333	=							
Sogamoso (Boyacá)	2.667	3.333	2.917	-							

BOLETÍN SEMANAL PRECIOS MAYORISTAS

Cuadro 3. Mercados mayoristas. Precios de venta de verduras y hortalizas (continuación)
2019 (5 al 11 de octubre)

Productos y mercados	Pesos por kilogramo				Tendencia	Productos y mercados	Pesos por kilogramo				Tendencia
	Mínimo	Máximo	Medio				Mínimo	Máximo	Medio		
Frijol verde en vaina (continuación)						Habichuela (continuación)					
Pereira, La 41	3.000	4.000	3.500		+	Pasto, El Potrerillo	3.000	3.000	3.000		=
Pereira, Mercasa	3.500	3.800	3.650		+++	Pereira, La 41	3.600	4.800	4.267		+++
San Gil (Santander)	2.400	2.800	2.444		-	Pereira, Mercasa	3.600	4.400	3.880		-
Sincelejo, Nuevo Mercado	3.400	4.000	3.600		+	Popayán, Plaza de mercado del barrio Bolívar	2.400	3.200	2.785		-
Socorro (Santander)	2.400	2.400	2.400		-	Rionegro (Antioquia)	3.200	4.500	3.863		++
Tunja, Complejo de Servicios del Sur	2.000	2.400	2.178		+	San Gil (Santander)	2.727	3.182	2.854		+++
Ubaté (Cundinamarca)	3.400	3.500	3.450		+++	Sincelejo, Nuevo Mercado	3.500	4.800	3.933		-
Haba verde						Socorro (Santander)	1.818	2.273	2.121		+++
Bogotá, D.C., Corabastos	1.200	1.800	1.346		-	Sogamoso (Boyacá)	3.500	4.000	3.688		++
Chiquinquirá (Boyacá)	500	600	550		-	Tuluá (Valle del Cauca)	2.560	3.600	3.030		-
Cúcuta, Cenabastos	700	1.000	842		-	Tunja, Complejo de Servicios del Sur	3.000	3.200	3.083		+
Duitama (Boyacá)	800	800	800		+	Ubaté (Cundinamarca)	5.200	5.200	5.200		+++
Ipiales (Nariño), Ipiales somos todos	333	467	396		-	Valledupar, Mercabastos	2.750	3.500	3.188		-
La Unión (Nariño)	500	667	583		-	Villavicencio, CAV	3.667	4.167	3.937		+
Pamplona (Norte de Santander)	400	833	635		++	Yopal (Casanare)	4.000	4.222	4.111		-
Sogamoso (Boyacá)	600	700	658		+	Habichuela larga					
Tunja, Complejo de Servicios del Sur	500	560	527		-	Barranquilla, Barranquillita	5.500	6.000	5.633		-
Túquerres (Nariño)	550	650	600		=	Montería, Mercado del Sur	4.000	5.000	4.667		+
Ubaté (Cundinamarca)	1.000	1.000	1.000		-	Lechuga Batavia					
Habichuela						Arauca (Arauca)	3.000	4.000	3.556		+
Arauca (Arauca)	3.727	4.091	3.891		+	Armenia, Mercar	933	1.067	1.000		=
Armenia, Mercar	3.600	4.000	3.858		+	Barranquilla, Barranquillita	1.400	1.500	1.450		-
Barranquilla, Barranquillita	3.500	3.850	3.608		-	Barranquilla, Granabastos	1.200	1.500	1.358		-
Barranquilla, Granabastos	3.500	4.000	3.721		+	Bogotá, D.C., Corabastos	700	1.000	785		-
Bogotá, D.C., Corabastos	3.667	4.667	4.092		+	Bucaramanga, Centroabastos	1.000	1.083	1.042		-
Bucaramanga, Centroabastos	2.000	3.500	3.000		-	Buenaventura (Valle del Cauca)	1.200	1.300	1.233		-
Buenaventura (Valle del Cauca)	2.880	3.600	3.253		-	Cali, Cavasa	615	769	678		-
Cali, Cavasa	2.400	3.200	2.800		-	Cali, Santa Helena	615	769	654		+
Cali, Santa Helena	3.000	3.400	3.200		-	Cartagena, Bazurto	1.133	1.400	1.222		+
Cartagena, Bazurto	3.150	3.600	3.346		-	Cartago (Valle del Cauca)	1.231	1.462	1.346		-
Cartago (Valle del Cauca)	3.440	4.400	3.840		-	Chiquinquirá (Boyacá)	1.000	1.200	1.138		-
Chiquinquirá (Boyacá)	2.800	3.200	2.925		+	Cúcuta, Cenabastos	833	1.000	986		-
Cúcuta, Cenabastos	3.000	4.000	3.401		++	Duitama (Boyacá)	1.100	1.200	1.167		-
Duitama (Boyacá)	4.000	4.000	4.000		++	Ibagué, Plaza La 21	960	1.120	987		-
El Santuario (Antioquia)	2.300	3.100	2.692		-	Ipiales (Nariño), Ipiales somos todos	462	615	538		-
Florencia (Caquetá)	3.040	3.200	3.120		+	Manizales, Centro Galerías	1.400	1.800	1.633		-
Ibagué, Plaza La 21	3.600	4.400	3.830		+	Marinilla (Antioquia)	600	800	714		-
Ipiales (Nariño), Ipiales somos todos	3.750	3.750	3.750		+++	Medellín, Central Mayorista de Antioquia	571	750	648		-
La Ceja (Antioquia)	4.000	4.000	4.000		-	Medellín, Plaza Minorista "José María Villa"	571	857	711		-
Manizales, Centro Galerías	4.000	4.800	4.240		++	Montería, Mercado del Sur	1.000	1.333	1.174		-
Marinilla (Antioquia)	2.300	4.000	3.167		-	Neiva, Surabastos	960	1.280	1.117		-
Medellín, Central Mayorista de Antioquia	2.600	4.200	3.217		-	Palmira (Valle del Cauca)	692	769	740		-
Medellín, Plaza Minorista "José María Villa"	2.800	5.000	3.535		-	Pamplona (Norte de Santander)	1.000	1.250	1.125		+++
Montería, Mercado del Sur	4.000	5.000	4.358		+	Pasto, El Potrerillo	615	846	744		-
Neiva, Surabastos	3.200	4.400	3.797		+++	Pereira, La 41	1.000	1.250	1.153		-
Palmira (Valle del Cauca)	3.200	4.000	3.675		+	Pereira, Mercasa	1.000	1.250	1.160		-
Pamplona (Norte de Santander)	3.000	3.500	3.278		+	Popayán, Plaza de mercado del barrio Bolívar	769	846	779		-

Cuadro 3. Mercados mayoristas. Precios de venta de verduras y hortalizas (continuación)
2019 (5 al 11 de octubre)

Productos y mercados	Pesos por kilogramo				Tendencia	Productos y mercados	Pesos por kilogramo				Tendencia
	Mínimo	Máximo	Medio				Mínimo	Máximo	Medio		
Lechuga Batavia (continuación)						Pepino cohombro (continuación)					
Rionegro (Antioquia)	900	1.200	1.013	-		Pamplona (Norte de Santander)	1.200	1.400	1.333	++	
San Gil (Santander)	1.500	1.667	1.611	+		Pasto, El Potrerillo	1.400	1.600	1.517	-	
Santa Marta (Magdalena)	1.500	1.667	1.567	+		Pereira, La 41	600	1.000	925	-	
Sincelejo, Nuevo Mercado	1.100	1.200	1.172	-		Pereira, Mercasa	700	900	781	+	
Sogamoso (Boyacá)	1.300	1.500	1.425	-		Popayán, Plaza de mercado del barrio Bolívar	769	769	769	+++	
Sonsón (Antioquia)	900	1.000	963	-		Rionegro (Antioquia)	600	800	692	-	
Tuluá (Valle del Cauca)	615	769	718	-		San Gil (Santander)	400	400	400	-	
Tunja, Complejo de Servicios del Sur	1.000	1.200	1.078	-		Santa Marta (Magdalena)	840	1.000	974	-	
Ubaté (Cundinamarca)	800	800	800	-		Sincelejo, Nuevo Mercado	500	600	567	-	
Valledupar, Mercabastos	1.250	1.667	1.479	-		Socorro (Santander)	400	400	400	=	
Villavicencio, CAV	1.200	1.600	1.417	+		Sogamoso (Boyacá)	900	1.000	913	+	
Yopal (Casanare)	1.600	1.800	1.700	-		Sonsón (Antioquia)	700	800	763	-	
Lechuga crespa verde						Tuluá (Valle del Cauca)	800	1.000	888	-	
Arauca (Arauca)	3.400	4.400	3.800	+		Tunja, Complejo de Servicios del Sur	760	920	836	-	
Bogotá, D.C., Corabastos	1.500	2.000	1.701	-		Valledupar, Mercabastos	600	800	717	+	
Bucaramanga, Centroabastos	2.600	2.800	2.688	+		Villavicencio, CAV	900	1.200	1.046	+	
Cali, Cavasa	2.600	3.000	2.708	-		Pepino de rellenar					
Cúcuta, Cenabastos	3.000	3.000	3.000	-		Bogotá, D.C., Corabastos	1.250	1.800	1.500	-	
Medellín, Central Mayorista de Antioquia	1.500	1.800	1.563	-		Chiquinquirá (Boyacá)	1.250	1.500	1.313	+	
Medellín, Plaza Minorista "José María Villa"	1.500	2.000	1.750	=		Duitama (Boyacá)	1.250	1.417	1.333	+	
Neiva, Surabastos	2.857	4.000	3.429	=		Ibague, Plaza La 21	1.440	1.600	1.493	+	
Villavicencio, CAV	4.800	6.400	5.200	+		Medellín, Central Mayorista de Antioquia	2.000	2.000	2.000	++	
Pepino cohombro						Neiva, Surabastos	1.440	2.240	1.747	+++	
Arauca (Arauca)	1.455	1.727	1.545	-		San Gil (Santander)	1.360	1.440	1.413	=	
Armenia, Mercar	1.100	1.200	1.167	-		Sogamoso (Boyacá)	1.167	1.250	1.198	+	
Barranquilla, Barranquillita	720	880	787	-		Tunja, Complejo de Servicios del Sur	1.167	1.250	1.222	+	
Barranquilla, Granabastos	680	800	727	-		Ubaté (Cundinamarca)	1.333	1.467	1.400	+++	
Bogotá, D.C., Corabastos	1.100	1.300	1.181	-		Villavicencio, CAV	1.500	2.500	1.967	++	
Bucaramanga, Centroabastos	520	640	580	-		Yopal (Casanare)	1.800	2.000	1.900	-	
Buenaventura (Valle del Cauca)	1.300	1.500	1.350	-		Perejil					
Cali, Cavasa	400	500	419	-		Arauca (Arauca)	4.500	5.500	5.000	+	
Cali, Santa Helena	500	600	550	-		Armenia, Mercar	4.750	5.750	5.250	-	
Cartagena, Bazurto	840	1.040	947	+		Barranquilla, Barranquillita	8.000	8.500	8.300	-	
Cartago (Valle del Cauca)	900	1.200	1.033	-		Bogotá, D.C., Corabastos	1.667	3.333	2.342	-	
Cúcuta, Cenabastos	700	1.000	783	++		Bucaramanga, Centroabastos	2.000	2.500	2.313	+	
Duitama (Boyacá)	800	1.000	900	-		Chiquinquirá (Boyacá)	2.000	2.400	2.117	-	
Florencia (Caquetá)	1.680	1.760	1.720	+		Duitama (Boyacá)	2.200	2.400	2.267	-	
Ibague, Plaza La 21	640	800	780	-		Ibague, Plaza La 21	4.500	5.000	4.667	-	
Ipiales (Nariño), Ipiales somos todos	1.667	1.667	1.667	-		Ipiales (Nariño), Ipiales somos todos	3.000	4.000	3.194	-	
La Ceja (Antioquia)	800	900	833	-		Manizales, Centro Galerías	4.000	4.800	4.400	=	
Manizales, Centro Galerías	900	1.000	938	-		Medellín, Central Mayorista de Antioquia	3.000	5.000	3.667	-	
Marinilla (Antioquia)	600	700	619	-		Medellín, Plaza Minorista "José María Villa"	3.000	3.000	3.000	=	
Medellín, Central Mayorista de Antioquia	800	1.200	1.019	+		Neiva, Surabastos	4.667	5.333	5.014	-	
Medellín, Plaza Minorista "José María Villa"	600	800	720	+		Pamplona (Norte de Santander)	3.000	3.500	3.250	-	
Montería, Mercado del Sur	680	1.200	886	+		Pasto, El Potrerillo	3.000	4.000	3.458	-	
Neiva, Surabastos	640	960	790	-		San Gil (Santander)	4.000	4.000	4.000	=	
Palmira (Valle del Cauca)	500	667	604	-		Sogamoso (Boyacá)	2.000	2.400	2.200	++	
						Tunja, Complejo de Servicios del Sur	1.800	2.200	2.044	-	

Cuadro 3. Mercados mayoristas. Precios de venta de verduras y hortalizas (continuación)
2019 (5 al 11 de octubre)

Productos y mercados	Pesos por kilogramo				Tendencia	Productos y mercados	Pesos por kilogramo				Tendencia
	Mínimo	Máximo	Medio				Mínimo	Máximo	Medio		
Pimentón						Rábano rojo					
Arauca (Arauca)	3.200	3.700	3.467		+	Armenia, Mercar	1.800	2.000	1.933		=
Armenia, Mercar	1.600	2.400	2.011		+++	Barranquilla, Barranquillita	4.500	5.000	4.833		=
Barranquilla, Barranquillita	1.417	1.667	1.542		-	Bogotá, D.C., Corabastos	1.000	1.667	1.320		+++
Barranquilla, Granabastos	1.583	1.833	1.694		+	Bucaramanga, Centroabastos	3.000	3.000	3.000		=
Bogotá, D.C., Corabastos	2.400	4.000	3.523		+++	Cartagena, Bazaruto	5.400	5.800	5.567		-
Bucaramanga, Centroabastos	2.500	3.300	2.975		++	Manizales, Centro Galerías	3.000	4.000	3.500		=
Buenaventura (Valle del Cauca)	2.429	2.429	2.429		++	Medellín, Central Mayorista de Antioquia	2.000	2.000	2.000		=
Cali, Cavasa	2.300	2.700	2.565		+++	Neiva, Surabastos	3.000	3.500	3.063		-
Cali, Santa Helena	2.000	2.600	2.267		+++	Pasto, El Potrerillo	2.000	3.000	2.167		-
Cartagena, Bazaruto	2.000	2.167	2.083		-						
Cartago (Valle del Cauca)	2.400	3.200	2.783		+++	Remolacha					
Chiquinquirá (Boyacá)	1.429	2.500	1.964		++	Arauca (Arauca)	1.127	1.218	1.182		+
Cúcuta, Cenabastos	2.083	3.333	2.691		++	Armenia, Mercar	800	896	860		-
Duitama (Boyacá)	2.143	2.500	2.321		+	Barranquilla, Barranquillita	833	1.083	988		-
Florencia (Cauquetá)	2.500	2.500	2.500		+++	Barranquilla, Granabastos	750	1.033	926		-
Ibagué, Plaza La 21	1.600	3.000	2.233		+	Bogotá, D.C., Corabastos	500	667	604		-
Ipiales (Nariño), Ipiales somos todos	3.750	3.750	3.750		+	Bucaramanga, Centroabastos	700	900	775		-
La Ceja (Antioquia)	1.800	2.500	2.050		+++	Cartagena, Bazaruto	917	1.083	1.004		+
Manizales, Centro Galerías	1.300	2.000	1.667		+++	Chiquinquirá (Boyacá)	700	900	804		-
Marinilla (Antioquia)	1.500	2.400	2.050		+++	Duitama (Boyacá)	700	800	733		-
Medellín, Central Mayorista de Antioquia	2.200	3.400	2.990		+++	El Santuario (Antioquia)	500	600	567		-
Medellín, Plaza Minorista "José María Villa"	2.000	3.000	2.599		+++	Florencia (Cauquetá)	1.000	1.033	1.017		-
Montería, Mercado del Sur	2.700	4.000	3.275		+++	Ibagué, Plaza La 21	800	800	800		-
Neiva, Surabastos	1.786	2.857	2.359		+++	Ipiales (Nariño), Ipiales somos todos	1.000	1.000	1.000		n.d.
Palmira (Valle del Cauca)	1.800	2.500	2.200		++	La Ceja (Antioquia)	800	900	849		-
Pamplona (Norte de Santander)	2.083	3.333	2.657		+	Manizales, Centro Galerías	909	1.273	1.068		-
Pasto, El Potrerillo	1.600	2.200	1.933		++	Medellín, Central Mayorista de Antioquia	500	600	575		=
Peñol (Antioquia)	1.500	2.200	1.925		+++	Medellín, Plaza Minorista "José María Villa"	800	800	800		+
Pereira, La 41	2.500	3.000	2.750		+++	Montería, Mercado del Sur	1.000	1.000	1.000		=
Pereira, Mercasa	3.000	3.500	3.094		+++	Neiva, Surabastos	560	800	710		-
Popayán, Plaza de mercado del barrio Bolívar	1.429	2.000	1.696		+	Rionegro (Antioquia)	700	800	746		-
Rionegro (Antioquia)	1.800	2.300	1.983		+++	San Gil (Santander)	900	1.300	1.133		-
San Gil (Santander)	1.429	1.786	1.667		-	Santa Marta (Magdalena)	833	1.000	933		-
Santa Marta (Magdalena)	1.667	1.833	1.700		+	Sincelejo, Nuevo Mercado	900	1.000	992		-
Sincelejo, Nuevo Mercado	2.500	3.800	3.000		+++	Sogamoso (Boyacá)	600	800	688		-
Socorro (Santander)	1.429	1.786	1.607		+	Tunja, Complejo de Servicios del Sur	600	700	638		-
Sogamoso (Boyacá)	1.786	2.143	2.018		++	Valledupar, Mercabastos	833	1.000	931		=
Sonsón (Antioquia)	1.300	1.500	1.400		+++	Villavicencio, CAV	667	1.083	917		-
Tuluá (Valle del Cauca)	2.800	3.000	2.933		+++	Yopal (Casanare)	800	833	817		-
Tunja, Complejo de Servicios del Sur	1.643	1.786	1.754		-	Remolacha bogotana					
Ubaté (Cundinamarca)	4.000	4.000	4.000		++	Buenaventura (Valle del Cauca)	1.040	1.200	1.093		-
Valledupar, Mercabastos	2.500	3.333	3.090		+	Cali, Cavasa	667	750	727		-
Valledupar, Mercado Nuevo	2.500	3.333	3.056		++	Cali, Santa Helena	667	750	694		-
Villavicencio, CAV	2.083	3.750	3.160		+++	Cartago (Valle del Cauca)	1.500	1.800	1.650		-
Yopal (Casanare)	2.667	2.833	2.750		+	Palmira (Valle del Cauca)	833	1.000	931		-
Pimentón verde						Remolacha regional					
Bucaramanga, Centroabastos	615	923	750		+	Cúcuta, Cenabastos	600	800	700		-
Medellín, Central Mayorista de Antioquia	2.500	2.600	2.533		+	Marinilla (Antioquia)	600	650	608		++
						Pamplona (Norte de Santander)	400	600	522		-

Cuadro 3. Mercados mayoristas. Precios de venta de verduras y hortalizas (conclusión) 2019 (5 al 11 de octubre)

Productos y mercados	Pesos por kilogramo				Tendencia	Productos y mercados	Pesos por kilogramo				Tendencia
	Mínimo	Máximo	Medio				Mínimo	Máximo	Medio		
Tomate larga vida						Zanahoria (continuación)					
Bogotá, D.C., Corabastos	2.350	3.000	2.615	-		Cali, Santa Helena	600	700	667	-	
Cali, Cavasa	2.400	2.600	2.508	-		Cartago (Valle del Cauca)	1.500	1.633	1.564	+	
Cali, Santa Helena	2.400	2.500	2.467	-		Chiquinquirá (Boyacá)	1.167	1.333	1.250	=	
Florencia (Cauquetá)	2.320	2.400	2.360	-		Cúcuta, Cenabastos	1.000	1.167	1.113	-	
Medellín, Central Mayorista de Antioquia	2.500	3.500	3.083	=		Duitama (Boyacá)	1.333	1.417	1.375	-	
Neiva, Surabastos	2.273	2.500	2.311	-		Florencia (Cauquetá)	1.250	1.333	1.292	+	
Pasto, El Potrerillo	1.800	2.400	2.171	-		Ibagué, Plaza La 21	1.200	1.440	1.333	-	
Popayán, Plaza de mercado del barrio Bolívar	2.267	2.667	2.475	-		Ipiales (Nariño), Ipiales somos todos	460	600	530	-	
Tunja, Complejo de Servicios del Sur	2.045	2.273	2.159	-		La Unión (Nariño)	533	617	575	-	
Villavicencio, CAV	2.000	2.750	2.292	-		Manizales, Centro Galerías	1.129	1.371	1.310	+	
Tomate riñón						Neiva, Surabastos	1.200	1.504	1.332	-	
Armenia, Mercar	2.700	2.800	2.767	=		Palmira (Valle del Cauca)	700	800	748	-	
Bucaramanga, Centroabastos	2.273	2.273	2.273	=		Pamplona (Norte de Santander)	1.000	1.167	1.111	+	
Cartago (Valle del Cauca)	3.400	3.600	3.533	+		Pasto, El Potrerillo	500	600	550	+	
Ipiales (Nariño), Ipiales somos todos	1.136	1.364	1.227	-		Popayán, Plaza de mercado del barrio Bolívar	500	583	535	-	
Manizales, Centro Galerías	2.000	2.800	2.333	-		San Gil (Santander)	1.333	1.500	1.435	-	
Medellín, Central Mayorista de Antioquia	2.500	3.000	2.681	+		Santa Marta (Magdalena)	1.367	1.667	1.545	++	
Sincelejo, Nuevo Mercado	2.800	3.000	2.956	+		Sincelejo, Nuevo Mercado	700	750	733	-	
Tomate riñón valluno						Sogamoso (Boyacá)	1.167	1.333	1.292	-	
Montería, Mercado del Sur	2.700	3.000	2.817	-		Tuluá (Valle del Cauca)	1.000	1.083	1.028	+	
Pereira, Mercasa	3.000	3.400	3.200	=		Tunja, Complejo de Servicios del Sur	1.333	1.417	1.371	-	
Tomate Riogrande						Túquerres (Nariño)	367	400	375	-	
Bucaramanga, Centroabastos	1.591	2.045	1.868	-		Ubaté (Cundinamarca)	1.200	1.240	1.220	+	
Cúcuta, Cenabastos	1.875	2.917	2.292	-		Valledupar, Mercabastos	1.417	1.667	1.535	-	
Duitama (Boyacá)	2.045	2.045	2.045	-		Villavicencio, CAV	1.083	1.417	1.271	+	
San Gil (Santander)	1.800	2.800	2.156	-		Yopal (Casanare)	1.567	1.583	1.575	-	
Socorro (Santander)	1.600	2.600	2.100	-		Zanahoria bogotana					
Sogamoso (Boyacá)	2.045	2.273	2.188	+		Barranquilla, Barranquillita	1.467	1.533	1.497	+	
Yopal (Casanare)	2.500	2.600	2.550	-		Barranquilla, Granabastos	1.467	1.567	1.519	-	
Tomate Riogrande bumangués						Cali, Cavasa	1.250	1.417	1.354	++	
Barranquilla, Barranquillita	1.800	2.320	2.083	-		Cartagena, Bazurto	1.333	1.467	1.418	-	
Barranquilla, Granabastos	2.091	2.818	2.549	-		Cúcuta, Cenabastos	1.500	1.833	1.681	-	
Cartagena, Bazurto	2.455	2.727	2.595	-		Pereira, La 41	1.250	1.333	1.319	-	
Zanahoria						Pereira, Mercasa	1.000	1.500	1.313	-	
Arauca (Arauca)	1.455	1.527	1.479	-		Tuluá (Valle del Cauca)	1.250	1.417	1.319	+	
Armenia, Mercar	1.233	1.283	1.256	+		Zanahoria larga vida					
Bogotá, D.C., Corabastos	1.167	1.667	1.372	-		El Carmen de Viboral (Antioquia)	389	422	407	-	
Bucaramanga, Centroabastos	1.250	1.583	1.375	+		El Santuario (Antioquia)	361	417	391	-	
Buenaventura (Valle del Cauca)	840	900	870	-		La Ceja (Antioquia)	444	700	579	+	
Cali, Cavasa	500	700	617	-		Marinilla (Antioquia)	389	444	414	+	
TENDENCIAS						Medellín, Central Mayorista de Antioquia	400	556	453	-	
---		-			+		+++				
Variación mayor al -20 %		Variación entre 0 % y -10 %			Variación entre 0 % y 10 %		Variación mayor al 20 %				
--		=			++		n. d.				
Variación entre -10 % y -20 %		Variación igual a 0 %			Variación entre 10 % y 20 %		No determinado				

FRUTAS FRESCAS

Bajó la cotización del mango Tommy

En el transcurso de esta semana la cotización del mango Tommy descendió en veintiún de los veintidós mercados donde se comercializó, debido a la mayor oferta procedente de las zonas productoras de Espinal (Tolima), La Mesa, Anapoima, Tocaima, Nocaima, Apulo (Cundinamarca), Anzá (Antioquia), Valledupar (Cesar), Valle del Cauca y Ecuador.

De la misma forma, cayeron los precios de la papaya Maradol, la guanábana, la granadilla, la curuba, las naranjas Valencia, Sweet y común, las uvas Isabela, red globe nacional e importada, el kiwi, las mandarinas Oneco, común y Arrayana, la manzana royal gala importada, la patilla, la mora de Castilla, el Tangelo, la guayaba pera y el limón Tahití.

En el caso la papaya Maradol el precio se redujo a causa del ingreso de una mayor cantidad de fruta desde La Unión, Tuluá, San Pedro, Alcalá (Valle del Cauca), Pitalito (Huila), Lejanías, Cabuyaro, Puerto López, Puerto Lleras, Villavicencio (Meta), Cimitarra, Landázuri (Santander), Saldaña, San Sebastián de Mariquita (Tolima) y Saravena (Arauca). Esta situación se registró en veintiocho de los treinta y dos mercados donde se negoció.

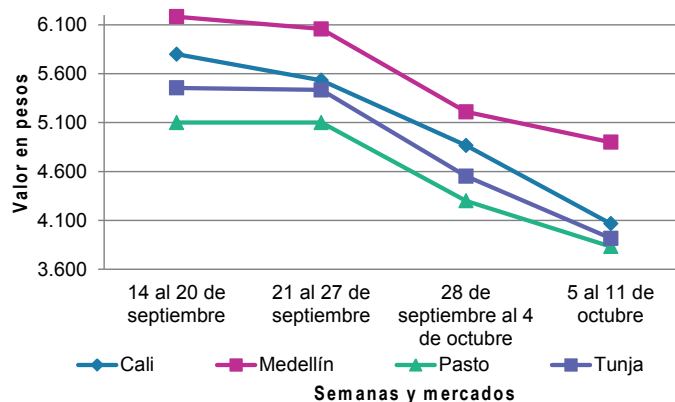
También bajó la cotización mayorista de la guanábana ante el aumento en la disponibilidad proveniente de Bucaramanga (Santander), La Unión (Valle del Cauca), La Pintada (Antioquia), Chinchiná, Puerto

Berrio, Aguadas y Viterbo (Caldas). Esta situación se registró en veintitrés de los veintisiete mercados donde se transó esta semana.

Igualmente, disminuyeron los precios de la granadilla, esta vez en veinte de los veinticinco mercados en los que se vendió a lo largo de la semana. Los mayores rendimientos en los cultivos establecidos en Urrao, Sonsón (Antioquia), Garzón, Gigante (Huila), Tuluá, Bolívar, La Unión, San Pedro (Valle del Cauca), Tunja (Boyacá), Pereira (Risaralda), Cajamarca y Fresno (Tolima) causaron la menor cotización.

En cambio, se incrementaron los precios de la pitahaya, el limón común, el aguacate papelillo, el banano criollo y el maracuyá. En el caso del limón común, según los comerciantes, se dio la terminación de los ciclos productivos en Espinal (Tolima), Tierralta, Canalete, Buenavista (Córdoba), Girón, Lebrija, Bucaramanga, Socorro (Santander), Puerto López, Puerto Gaitán, Lejanías, Acacías, Villavicencio (Meta), Patía (Cauca), Andalucía, Alcalá, Caicedonia, Tuluá (Valle del Cauca), Valledupar (Cesar), Montenegro y Quimbaya (Quindío). El aumento se registró en dieciocho de los treinta y dos mercados donde se negoció esta semana.

Gráfico 5. Comportamiento de los precios del mango Tommy 2019 (14 de septiembre al 11 de octubre)



Fuente: DANE, Sipsa.

BOLETÍN SEMANAL PRECIOS MAYORISTAS

Cuadro 4. Mercados mayoristas. Precios de venta de frutas frescas 2019 (5 al 11 de octubre)

Productos y mercados	Pesos por kilogramo				Tendencia	Productos y mercados	Pesos por kilogramo				Tendencia
	Mínimo	Máximo	Medio				Mínimo	Máximo	Medio		
Aguacate común						Badea					
Buenaventura (Valle del Cauca)	3.200	3.500	3.367	=		Bucaramanga, Centroabastos	1.400	1.750	1.550	+	
Cúcuta, Cenabastos	3.000	3.500	3.250	++		Neiva, Surabastos	1.700	2.200	1.988	+	
Palmira (Valle del Cauca)	3.500	3.600	3.525	+		Banano bocadillo					
Santa Bárbara (Antioquia)	2.000	2.500	2.237	-		Bogotá, D.C., Corabastos	1.800	2.000	1.936	-	
Tunja, Complejo de Servicios del Sur	2.600	2.800	2.706	+		Duitama (Boyacá)	1.150	1.250	1.200	-	
Villavicencio, CAV	3.000	3.500	3.417	-		Medellín, Central Mayorista de Antioquia	1.200	1.200	1.200	=	
Aguacate Hass						Santa Bárbara (Antioquia)	833	1.000	917	=	
Bogotá, D.C., Corabastos	5.800	6.000	5.992	+		Sogamoso (Boyacá)	1.150	1.400	1.250	-	
Chiquinquirá (Boyacá)	3.300	3.700	3.500	+		Tunja, Complejo de Servicios del Sur	1.450	1.500	1.483	+	
La Ceja (Antioquia)	3.000	3.500	3.336	+		Banano criollo					
Rionegro (Antioquia)	3.500	4.000	3.750	-		Armenia, Mercar	500	800	617	++	
San Gil (Santander)	4.500	4.500	4.500	=		Armenia, Retiro	500	650	589	+++	
San Vicente (Antioquia)	3.900	4.000	3.975	+		Barranquilla, Barranquillita	600	720	660	-	
Socorro (Santander)	4.500	4.500	4.500	=		Bogotá, D.C., Corabastos	1.400	1.800	1.713	++	
Sonsón (Antioquia)	4.000	4.000	4.000	n.d.		Bucaramanga, Centroabastos	1.300	1.400	1.350	+	
Tunja, Complejo de Servicios del Sur	3.500	3.700	3.567	+		Buenaventura (Valle del Cauca)	1.111	1.222	1.185	=	
Aguacate papelillo						Cali, Cavasa	944	1.000	986	+	
Arauca (Arauca)	5.000	6.000	5.433	-		Cali, Santa Helena	778	833	806	+	
Armenia, Mercar	4.500	4.800	4.633	+		Cartago (Valle del Cauca)	800	1.000	917	+	
Armenia, Retiro	3.900	4.200	4.044	+		Chiquinquirá (Boyacá)	1.100	1.350	1.246	=	
Bogotá, D.C., Corabastos	4.800	5.000	4.992	+		Cúcuta, Cenabastos	1.500	1.700	1.575	+	
Bucaramanga, Centroabastos	4.000	4.500	4.138	+		Cúcuta, La Nueva Sexta	1.000	1.333	1.181	++	
Buenaventura (Valle del Cauca)	4.500	5.000	4.800	+		Florencia (Caquetá)	1.480	1.520	1.500	+	
Cali, Cavasa	4.500	4.800	4.596	+		Ibagué, Plaza La 21	900	1.000	988	+	
Cali, Santa Helena	4.500	4.500	4.500	=		La Ceja (Antioquia)	800	900	816	+	
Cartago (Valle del Cauca)	4.500	5.000	4.750	+		La Unión (Nariño)	1.000	1.500	1.250	=	
Chiquinquirá (Boyacá)	3.600	4.000	3.783	n.d.		Manizales, Centro Galerías	900	1.000	950	=	
Duitama (Boyacá)	4.500	5.000	4.833	+		Medellín, Central Mayorista de Antioquia	1.000	1.200	1.102	++	
Florencia (Caquetá)	3.500	3.800	3.650	=		Medellín, Plaza Minorista "José María Villa"	1.200	1.300	1.242	=	
Ibagué, Plaza La 21	3.500	4.500	4.013	+		Neiva, Surabastos	880	1.000	960	-	
Manizales, Centro Galerías	3.500	4.000	3.767	+		Palmira (Valle del Cauca)	1.200	1.200	1.200	=	
Medellín, Central Mayorista de Antioquia	4.500	4.800	4.652	+		Pamplona (Norte de Santander)	2.000	2.000	2.000	=	
Montería, Mercado del Sur	4.000	5.000	4.517	+		Pereira, La 41	900	1.200	1.017	+	
Neiva, Surabastos	4.000	5.000	4.425	-		Pereira, Mercasa	1.000	1.300	1.108	++	
Palmira (Valle del Cauca)	4.500	4.600	4.517	+		Popayán, Plaza de mercado del barrio Bolívar	1.100	1.100	1.100	-	
Pereira, La 41	4.000	5.500	4.667	+		Rionegro (Antioquia)	1.000	1.100	1.050	+	
Pereira, Mercasa	4.500	4.800	4.625	+		San Gil (Santander)	720	720	720	=	
Popayán, Plaza de mercado del barrio Bolívar	4.500	4.800	4.613	+		Santa Bárbara (Antioquia)	400	600	500	-	
Rionegro (Antioquia)	4.500	4.800	4.575	+		Santa Marta (Magdalena)	471	588	500	-	
Santa Bárbara (Antioquia)	2.200	2.300	2.250	-		Socorro (Santander)	680	680	680	+	
Sincelejo, Nuevo Mercado	5.000	5.700	5.383	+		Sogamoso (Boyacá)	1.150	1.250	1.206	+	
Sogamoso (Boyacá)	5.000	5.000	5.000	+		Sonsón (Antioquia)	750	800	781	+	
Tunja, Complejo de Servicios del Sur	4.500	4.800	4.578	+		Tuluá (Valle del Cauca)	800	1.000	888	+	
Ubaté (Cundinamarca)	4.000	4.500	4.250	-		Tunja, Complejo de Servicios del Sur	1.500	1.600	1.533	+	
Valledupar, Mercado Nuevo	5.000	5.500	5.186	+		Villavicencio, CAV	2.000	2.400	2.138	n.d.	
Villavicencio, CAV	4.500	5.000	4.708	-							

Cuadro 4. Mercados mayoristas. Precios de venta de frutas frescas (continuación)
2019 (5 al 11 de octubre)

Productos y mercados	Pesos por kilogramo				Tendencia	Productos y mercados	Pesos por kilogramo				Tendencia
	Mínimo	Máximo	Medio				Mínimo	Máximo	Medio		
Banano Urabá						Coco					
Arauca (Arauca)	1.444	1.556	1.481		+	Armenia, Mercar	2.467	2.533	2.511		=
Barranquilla, Barranquillita	720	780	740		-	Barranquilla, Barranquillita	4.000	4.500	4.233		=
Bogotá, D.C., Corabastos	1.200	1.250	1.231		+	Bogotá, D.C., Corabastos	3.667	3.750	3.729		+
Bucaramanga, Centroabastos	1.300	1.300	1.300		=	Cali, Cavasa	2.061	2.121	2.081		-
Chiquinquirá (Boyacá)	1.150	1.250	1.229		-	Cali, Santa Helena	1.778	1.889	1.833		+
Duitama (Boyacá)	1.050	1.100	1.075		-	Cartagena, Bazurto	2.870	3.100	3.020		+
Medellín, Plaza Minorista "José María Villa"	1.000	1.100	1.042		-	Cartago (Valle del Cauca)	2.267	2.400	2.333		=
Montería, Mercado del Sur	1.000	1.100	1.025		-	Cúcuta, Cenabastos	1.700	1.800	1.750		-
Pamplona (Norte de Santander)	1.400	1.500	1.483		=	La Unión (Nariño)	1.667	1.944	1.806		+
Sincelejo, Nuevo Mercado	545	545	545		=	Manizales, Centro Galerías	3.097	3.226	3.161		+
Sogamoso (Boyacá)	1.000	1.100	1.050		-	Medellín, Central Mayorista de Antioquia	5.577	6.500	6.069		-
Tunja, Complejo de Servicios del Sur	1.250	1.350	1.311		=	Montería, Mercado del Sur	3.540	3.600	3.575		+
Valledupar, Mercabastos	550	625	592		-	Palmira (Valle del Cauca)	1.889	2.000	1.931		+
Villavicencio, CAV	720	920	805		+	Pereira, Mercasa	2.400	2.400	2.400		=
						Sincelejo, Nuevo Mercado	3.480	3.480	3.480		=
Borojó						Curuba					
Bogotá, D.C., Corabastos	5.000	5.500	5.083		-	Arauca (Arauca)	2.500	3.000	2.717		-
Bucaramanga, Centroabastos	5.000	5.000	5.000		-	Armenia, Mercar	1.800	2.000	1.900		=
Cúcuta, Cenabastos	6.000	7.000	6.188		+	Bogotá, D.C., Corabastos	2.500	2.727	2.664		-
Medellín, Central Mayorista de Antioquia	4.000	4.300	4.173		-	Bucaramanga, Centroabastos	1.000	1.200	1.067		-
Pamplona (Norte de Santander)	8.000	8.000	8.000		+	Buenaventura (Valle del Cauca)	2.800	3.000	2.967		-
Villavicencio, CAV	5.000	6.000	5.833		-	Cali, Cavasa	1.750	2.000	1.861		-
						Cartagena, Bazurto	2.080	2.560	2.300		=
Breva						Durazno importado					
Bucaramanga, Centroabastos	2.800	3.000	2.900		+	Bogotá, D.C., Corabastos	8.889	10.000	9.748		-
Medellín, Central Mayorista de Antioquia	3.200	3.500	3.488		-	Bucaramanga, Centroabastos	9.444	10.000	9.722		+
						Medellín, Central Mayorista de Antioquia	8.889	10.000	9.815		+
Ciruella importada						Durazno importado					
Bogotá, D.C., Corabastos	8.333	9.444	8.880		++	Neiva, Surabastos	2.000	2.200	2.080		-
Bucaramanga, Centroabastos	6.364	7.273	6.705		-	Pamplona (Norte de Santander)	833	1.042	903		-
Cúcuta, Cenabastos	10.000	10.000	10.000		=	Pereira, Mercasa	2.000	2.500	2.133		-
Medellín, Central Mayorista de Antioquia	8.750	10.625	10.074		+	San Gil (Santander)	1.800	1.880	1.827		-
Neiva, Surabastos	7.778	9.667	8.495		+	Socorro (Santander)	1.800	2.000	1.900		-
Tunja, Complejo de Servicios del Sur	6.800	7.200	7.000		+	Sogamoso (Boyacá)	1.818	2.045	1.989		-
Valledupar, Mercado Nuevo	9.750	10.000	9.875		=	Sonsón (Antioquia)	600	700	663		+
						Tunja, Complejo de Servicios del Sur	1.727	1.955	1.854		+
Ciruella roja						Durazno importado					
Bogotá, D.C., Corabastos	1.800	2.000	1.922		+	Villavicencio, CAV	1.840	2.400	2.133		-
Bucaramanga, Centroabastos	2.000	2.200	2.100		-						
Cúcuta, Cenabastos	2.200	2.700	2.493		+						
Medellín, Central Mayorista de Antioquia	2.500	3.000	2.713		++						
Neiva, Surabastos	1.920	2.400	2.140		=						
Pamplona (Norte de Santander)	2.500	3.000	2.667		+						
San Gil (Santander)	2.400	2.400	2.400		=						
Sogamoso (Boyacá)	1.600	1.800	1.685		-						
Tunja, Complejo de Servicios del Sur	1.400	1.520	1.458		+						

Cuadro 4. Mercados mayoristas. Precios de venta de frutas frescas (continuación)
2019 (5 al 11 de octubre)

Productos y mercados	Pesos por kilogramo				Tendencia	Productos y mercados	Pesos por kilogramo				Tendencia
	Mínimo	Máximo	Medio				Mínimo	Máximo	Medio		
Durazno nacional						Granadilla (continuación)					
Bogotá, D.C., Corabastos	4.200	5.000	4.519		+	Ibagué, Plaza La 21	2.333	2.667	2.589		-
Bucaramanga, Centroabastos	2.800	3.000	2.950		+	La Unión (Nariño)	2.000	2.000	2.000		+
Chiquinquirá (Boyacá)	2.045	2.273	2.205		-	Manizales, Centro Galerías	4.000	4.000	4.000		+
Medellín, Central Mayorista de Antioquia	4.000	5.000	4.760		-	Medellín, Central Mayorista de Antioquia	2.462	4.800	3.685		-
San Gil (Santander)	4.000	4.500	4.111		-	Neiva, Surabastos	2.933	3.333	3.147		+
Socorro (Santander)	4.000	4.000	4.000		=	Palmira (Valle del Cauca)	3.200	4.000	3.717		-
Sogamoso (Boyacá)	2.045	2.273	2.212		+	Pasto, El Potrerillo	2.667	3.000	2.778		-
Tunja, Complejo de Servicios del Sur	2.045	2.273	2.187		+	Pereira, Mercasa	4.000	4.000	4.000		-
Feijoa						Popayán, Plaza de mercado del barrio Bolívar	2.667	3.133	2.900		-
Bogotá, D.C., Corabastos	7.000	8.000	7.688		-	Rionegro (Antioquia)	4.231	4.615	4.500		-
Tunja, Complejo de Servicios del Sur	3.182	3.273	3.212		=	San Gil (Santander)	3.571	4.286	3.929		-
Fresa						Socorro (Santander)	3.571	4.286	3.869		-
Armenia, Mercar	5.250	5.600	5.450		=	Sogamoso (Boyacá)	3.333	3.667	3.508		-
Bogotá, D.C., Corabastos	5.000	6.000	5.590		=	Tuluá (Valle del Cauca)	3.000	3.667	3.333		-
Bucaramanga, Centroabastos	3.000	4.000	3.563		+	Tunja, Complejo de Servicios del Sur	2.867	3.200	2.963		-
Cali, Cavasa	4.000	4.000	4.000		=	Ubaté (Cundinamarca)	3.667	4.000	3.833		+++
Cali, Santa Helena	4.000	4.500	4.083		+	Villavicencio, CAV	3.333	4.000	3.678		-
Cartago (Valle del Cauca)	4.000	4.200	4.067		+	Yopal (Casanare)	4.333	4.400	4.367		=
Chiquinquirá (Boyacá)	3.467	3.733	3.600		-	Guanábana					
Cúcuta, Cenabastos	2.500	3.000	2.729		++	Armenia, Mercar	2.700	2.800	2.733		=
Duitama (Boyacá)	4.000	4.000	4.000		=	Barranquilla, Barranquillita	4.000	4.400	4.100		-
Ipiales (Nariño), Ipiales somos todos	4.400	4.400	4.400		++	Bogotá, D.C., Corabastos	3.000	3.500	3.431		-
Manizales, Centro Galerías	4.400	5.000	4.700		=	Bucaramanga, Centroabastos	1.600	1.800	1.725		-
Medellín, Central Mayorista de Antioquia	7.000	7.000	7.000		+	Cali, Cavasa	2.600	2.800	2.706		-
Medellín, Plaza Minorista "José María Villa"	5.000	7.000	6.300		-	Cartago (Valle del Cauca)	2.700	3.000	2.800		-
Montería, Mercado del Sur	4.000	4.000	4.000		=	Chiquinquirá (Boyacá)	1.600	2.000	1.733		-
Neiva, Surabastos	3.750	4.500	4.240		+	Cúcuta, Cenabastos	2.000	2.000	2.000		-
Pamplona (Norte de Santander)	3.000	3.000	3.000		=	Duitama (Boyacá)	3.200	3.400	3.300		-
Pasto, El Potrerillo	5.000	5.000	5.000		=	Ibagué, Plaza La 21	2.000	3.000	2.571		-
Pereira, Mercasa	4.200	4.200	4.200		=	Ipiales (Nariño), Ipiales somos todos	2.400	2.640	2.540		-
San Gil (Santander)	4.000	4.267	4.089		-	Manizales, Centro Galerías	2.000	2.500	2.250		-
Sincelejo, Nuevo Mercado	3.600	4.000	3.722		+	Medellín, Central Mayorista de Antioquia	2.500	3.000	2.710		-
Socorro (Santander)	4.267	4.667	4.433		+	Medellín, Plaza Minorista "José María Villa"	2.400	2.500	2.458		-
Sogamoso (Boyacá)	4.000	4.400	4.150		+	Pamplona (Norte de Santander)	3.000	4.000	3.500		++
Tunja, Complejo de Servicios del Sur	3.733	4.000	3.881		-	Pasto, El Potrerillo	3.200	3.600	3.483		-
Ubaté (Cundinamarca)	3.500	3.500	3.500		-	Pereira, La 41	3.000	3.300	3.075		-
Villavicencio, CAV	4.750	5.000	4.896		-	Pereira, Mercasa	2.400	2.800	2.600		-
Yopal (Casanare)	4.375	4.375	4.375		n.d.	Popayán, Plaza de mercado del barrio Bolívar	2.700	2.900	2.825		-
Granadilla						San Gil (Santander)	2.000	2.400	2.267		-
Arauca (Arauca)	3.929	4.500	4.238		-	Santa Bárbara (Antioquia)	700	1.100	944		-
Armenia, Mercar	4.000	4.200	4.111		-	Socorro (Santander)	2.300	2.400	2.333		-
Bogotá, D.C., Corabastos	3.200	3.667	3.335		-	Sogamoso (Boyacá)	3.000	3.300	3.113		-
Bucaramanga, Centroabastos	4.143	4.286	4.214		-	Tunja, Complejo de Servicios del Sur	2.600	3.000	2.808		-
Cali, Cavasa	3.000	3.667	3.322		-	Villavicencio, CAV	3.500	4.000	3.671		-
Cali, Santa Helena	2.667	3.000	2.889		-	Guayaba agria					
Cartago (Valle del Cauca)	3.667	4.333	4.000		-	Armenia, Mercar	2.800	3.000	2.867		=
Chiquinquirá (Boyacá)	3.333	4.000	3.667		-	Cartago (Valle del Cauca)	2.800	3.000	2.933		+
Cúcuta, Cenabastos	3.571	3.929	3.616		+	Manizales, Centro Galerías	3.000	3.500	3.167		=
Duitama (Boyacá)	3.333	3.667	3.444		-	Montería, Mercado del Sur	960	1.200	1.103		+++

Cuadro 4. Mercados mayoristas. Precios de venta de frutas frescas (continuación)
2019 (5 al 11 de octubre)

Productos y mercados	Pesos por kilogramo				Tendencia	Productos y mercados	Pesos por kilogramo				Tendencia
	Mínimo	Máximo	Medio	Precios			Mínimo	Máximo	Medio	Precios	
Guayaba agría (continuación)						Guayaba pera (continuación)					
Pereira, La 41	2.500	3.000	2.879		+	Popayán, Plaza de mercado del barrio Bolívar	1.350	1.400	1.381		-
Pereira, Mercasa	2.700	3.300	3.050		+	Rionegro (Antioquia)	1.400	1.500	1.471		-
Sincelejo, Nuevo Mercado	1.800	1.800	1.800		+++	San Gil (Santander)	1.000	1.200	1.067		-
Guayaba Atlántico						Sogamoso (Boyacá)	1.227	1.364	1.301		+
Barranquilla, Barranquillita	960	1.040	1.000		-	Tuluá (Valle del Cauca)	1.300	1.500	1.400		n.d.
Guayaba común						Tunja, Complejo de Servicios del Sur	900	1.182	1.038		-
Barranquilla, Barranquillita	800	1.000	867		-	Túquerres (Nariño)	1.700	2.000	1.862		-
Cartagena, Bazurto	1.200	1.520	1.383		-	Ubaté (Cundinamarca)	1.500	1.500	1.500		=
Cúcuta, Cenabastos	833	1.000	882		-	Villavicencio, CAV	900	1.200	1.042		+++
Montería, Mercado del Sur	800	1.000	943		++	Guayaba pera valluna					
Santa Marta (Magdalena)	1.304	1.304	1.304		n.d.	Medellín, Central Mayorista de Antioquia	1.500	1.700	1.590		-
Sincelejo, Nuevo Mercado	1.400	1.700	1.519		-	Gulupa					
Valledupar, Mercabastos	1.000	1.200	1.036		-	Bogotá, D.C., Corabastos	2.533	2.667	2.650		+
Guayaba manzana						Ibagué, Plaza La 21	2.000	2.080	2.013		+
Cartago (Valle del Cauca)	1.500	1.600	1.567		=	Medellín, Central Mayorista de Antioquia	1.700	2.000	1.829		+
Manizales, Centro Galerías	2.000	2.500	2.225		+	Neiva, Surabastos	2.560	2.560	2.560		+
Medellín, Central Mayorista de Antioquia	2.200	2.600	2.467		-	Peñol (Antioquia)	1.000	1.300	1.204		-
Rionegro (Antioquia)	2.300	2.800	2.529		-	Sonsón (Antioquia)	1.200	1.300	1.238		+
Guayaba pera						Higo					
Arauca (Arauca)	2.000	2.091	2.061		+	Bogotá, D.C., Corabastos	8.000	8.000	8.000		=
Armenia, Mercar	1.300	1.500	1.444		+	Medellín, Central Mayorista de Antioquia	5.500	6.500	6.167		+
Barranquilla, Barranquillita	2.000	2.400	2.256		-	Sonsón (Antioquia)	3.500	4.000	3.733		n.d.
Barranquilla, Granabastos	2.000	2.200	2.050		-	Kiwi					
Bogotá, D.C., Corabastos	1.571	2.143	1.814		+++	Bogotá, D.C., Corabastos	7.500	8.000	7.929		-
Bucaramanga, Centroabastos	520	600	555		-	Bucaramanga, Centroabastos	7.800	8.000	7.925		-
Buenaventura (Valle del Cauca)	1.600	2.000	1.800		-	Cali, Cavasa	7.000	8.000	7.490		+
Cali, Cavasa	1.400	1.500	1.465		-	Cali, Santa Helena	6.500	7.000	6.850		-
Cali, Santa Helena	1.300	1.600	1.433		-	Chiquinquirá (Boyacá)	9.000	10.000	9.375		-
Cartagena, Bazurto	1.800	2.200	2.042		+	Cúcuta, Cenabastos	10.000	12.000	10.667		+
Cartago (Valle del Cauca)	1.400	1.600	1.500		+	Duitama (Boyacá)	6.800	7.000	6.933		-
Chiquinquirá (Boyacá)	1.000	1.200	1.067		=	Ibagué, Plaza La 21	7.000	7.000	7.000		-
Cúcuta, Cenabastos	909	909	909		-	La Unión (Nariño)	8.000	8.000	8.000		+
Duitama (Boyacá)	1.136	1.273	1.227		+	Manizales, Centro Galerías	7.500	8.500	8.125		+
Ibagué, Plaza La 21	1.250	1.400	1.300		-	Medellín, Central Mayorista de Antioquia	6.500	7.500	7.260		-
Ipiales (Nariño), Ipiales somos todos	1.800	2.000	1.936		-	Neiva, Surabastos	7.700	9.000	8.204		-
La Ceja (Antioquia)	1.000	1.300	1.133		-	Pamplona (Norte de Santander)	12.000	12.000	12.000		=
La Unión (Nariño)	1.250	1.500	1.338		+	Pasto, El Potrerillo	8.333	8.889	8.611		-
Manizales, Centro Galerías	1.200	1.500	1.367		++	Pereira, La 41	7.500	8.500	7.750		-
Medellín, Central Mayorista de Antioquia	1.200	1.200	1.200		-	Pereira, Mercasa	7.500	9.000	8.058		-
Medellín, Plaza Minorista "José María Villa"	1.300	1.600	1.450		+	Popayán, Plaza de mercado del barrio Bolívar	7.500	7.800	7.650		-
Neiva, Surabastos	1.200	1.700	1.504		-	San Gil (Santander)	10.000	10.000	10.000		=
Palmira (Valle del Cauca)	1.300	1.400	1.375		-	Socorro (Santander)	10.000	10.000	10.000		=
Pamplona (Norte de Santander)	909	1.364	1.212		-	Sogamoso (Boyacá)	8.300	9.000	8.650		-
Pasto, El Potrerillo	1.600	2.000	1.767		=	Tuluá (Valle del Cauca)	8.000	8.500	8.250		-
Pereira, La 41	1.300	1.500	1.350		+	Tunja, Complejo de Servicios del Sur	7.300	7.800	7.467		-
Pereira, Mercasa	1.200	1.400	1.300		+	Villavicencio, CAV	7.500	8.500	7.813		-

BOLETÍN SEMANAL PRECIOS MAYORISTAS

Cuadro 4. Mercados mayoristas. Precios de venta de frutas frescas (continuación)
2019 (5 al 11 de octubre)

Productos y mercados	Pesos por kilogramo				Tendencia	Productos y mercados	Pesos por kilogramo				Tendencia
	Mínimo	Máximo	Medio				Mínimo	Máximo	Medio		
Limón común						Limón mandarino (continuación)					
Armenia, Mercar	3.500	3.600	3.533		+	Villavicencio, CAV	800	1.000	913		+
Bogotá, D.C., Corabastos	1.571	2.286	1.948		+	Yopal (Casanare)	600	600	600		++
Bucaramanga, Centroabastos	2.000	2.200	2.125		+	Limón Tahití					
Bucaramanga, Mercados del centro	2.000	2.200	2.133		=	Armenia, Mercar	3.600	3.800	3.700		+
Cali, Cavasa	2.500	2.833	2.667		-	Barranquilla, Barranquillita	2.917	3.542	3.115		+
Cali, Santa Helena	2.167	2.333	2.278		-	Bogotá, D.C., Corabastos	3.429	4.000	3.710		+++
Cartagena, Bazarro	1.243	1.386	1.315		-	Bucaramanga, Centroabastos	2.400	2.800	2.625		+
Cartago (Valle del Cauca)	3.500	3.800	3.667		-	Bucaramanga, Mercados del centro	2.400	2.600	2.467		+
Chiquinquirá (Boyacá)	2.429	2.857	2.595		++	Cali, Cavasa	2.500	2.800	2.683		-
Cúcuta, Cenabastos	3.000	3.500	3.229		-	Cali, Santa Helena	2.400	2.800	2.600		-
Cúcuta, La Nueva Sexta	3.333	3.333	3.333		-	Cartagena, Bazarro	2.520	2.880	2.703		-
Florencia (Cauquetá)	3.440	3.600	3.520		+	Cartago (Valle del Cauca)	3.000	3.500	3.250		-
Ibagué, Plaza La 21	1.714	2.000	1.839		+	Chiquinquirá (Boyacá)	3.857	4.571	4.143		++
Ipiales (Nariño), Ipiales somos todos	2.000	2.250	2.104		+	Cúcuta, Cenabastos	1.818	2.045	1.970		-
La Unión (Nariño)	833	833	833		n.d.	Duitama (Boyacá)	3.636	3.636	3.636		=
Medellín, Central Mayorista de Antioquia	1.500	3.000	2.301		+++	Manizales, Centro Galerías	2.200	2.800	2.475		-
Medellín, Plaza Minorista "José María Villa"	1.400	1.600	1.538		++	Medellín, Central Mayorista de Antioquia	3.400	3.700	3.473		-
Montería, Mercado del Sur	786	1.000	874		+	Medellín, Plaza Minorista "José María Villa"	3.000	3.500	3.165		-
Neiva, Surabastos	1.440	2.000	1.777		+	Neiva, Surabastos	2.000	2.400	2.100		+
Pamplona (Norte de Santander)	3.000	4.000	3.333		+	Palmira (Valle del Cauca)	2.500	3.000	2.700		-
Pasto, El Potrerillo	2.250	2.375	2.313		=	Pamplona (Norte de Santander)	1.667	2.083	1.840		-
Pereira, La 41	3.300	3.800	3.533		+	Pasto, El Potrerillo	2.500	2.600	2.550		-
Pereira, Mercasa	3.500	4.000	3.781		-	Pereira, La 41	3.000	3.500	3.367		-
Rionegro (Antioquia)	2.400	3.000	2.680		++	Pereira, Mercasa	2.800	3.800	3.367		-
San Gil (Santander)	1.600	2.000	1.800		-	Rionegro (Antioquia)	3.200	4.100	3.646		-
Sincelejo, Nuevo Mercado	1.143	1.214	1.167		+	San Gil (Santander)	1.800	2.200	1.933		++
Socorro (Santander)	1.600	2.000	1.800		=	Socorro (Santander)	1.600	2.000	1.833		++
Tunja, Complejo de Servicios del Sur	2.080	2.320	2.204		++	Sogamoso (Boyacá)	3.636	3.864	3.665		++
Valledupar, Mercabastos	2.863	3.084	3.035		++	Tuluá (Valle del Cauca)	2.600	3.000	2.788		-
Valledupar, Mercado Nuevo	2.000	2.400	2.150		++	Tunja, Complejo de Servicios del Sur	2.727	3.182	3.000		-
Villavicencio, CAV	2.400	2.600	2.467		++	Ubaté (Cundinamarca)	2.727	3.182	2.955		-
Limón común Ciénaga						Villavicencio, CAV	3.200	4.400	3.933		+++
Barranquilla, Barranquillita	2.250	3.000	2.581		+	Lulo					
Santa Marta (Magdalena)	4.000	4.200	4.100		++	Arauca (Arauca)	3.500	4.200	3.867		-
Limón común valluno						Armenia, Mercar	2.600	2.800	2.700		+
Buenaventura (Valle del Cauca)	4.000	4.300	4.183		=	Barranquilla, Barranquillita	3.200	3.500	3.333		+
Palmira (Valle del Cauca)	2.500	2.917	2.625		-	Barranquilla, Granabastos	3.300	3.400	3.333		-
Tuluá (Valle del Cauca)	3.000	3.000	3.000		+	Bogotá, D.C., Corabastos	2.600	3.000	2.781		-
Limón mandarino						Bucaramanga, Centroabastos	2.600	2.600	2.600		-
Armenia, Mercar	1.400	1.700	1.511		+	Buenaventura (Valle del Cauca)	2.700	3.000	2.833		-
Armenia, Retiro	1.100	1.200	1.167		n.d.	Cali, Cavasa	2.500	2.700	2.600		-
Ibagué, Plaza La 21	1.000	1.250	1.075		=	Cali, Santa Helena	2.400	2.400	2.400		+
La Ceja (Antioquia)	700	1.000	888		-	Cartagena, Bazarro	3.800	4.300	4.083		-
Medellín, Central Mayorista de Antioquia	900	1.000	952		-	Cartago (Valle del Cauca)	2.600	2.800	2.700		-
Medellín, Plaza Minorista "José María Villa"	700	900	806		++	Chiquinquirá (Boyacá)	2.826	3.043	2.971		-
Peñol (Antioquia)	500	700	626		+	Cúcuta, Cenabastos	3.000	3.500	3.370		-
Pereira, La 41	1.300	1.600	1.446		+	Duitama (Boyacá)	2.609	2.739	2.663		-
Pereira, Mercasa	1.500	2.000	1.767		++	Florencia (Cauquetá)	2.800	2.800	2.800		=
Santa Bárbara (Antioquia)	300	500	425		-	Ibagué, Plaza La 21	2.400	2.640	2.455		-
						Ipiales (Nariño), Ipiales somos todos	1.800	2.200	1.967		-

Cuadro 4. Mercados mayoristas. Precios de venta de frutas frescas (continuación)
2019 (5 al 11 de octubre)

Productos y mercados	Pesos por kilogramo				Tendencia	Productos y mercados	Pesos por kilogramo				Tendencia
	Mínimo	Máximo	Medio				Mínimo	Máximo	Medio		
Lulo (continuación)						Mandarina común (continuación)					
La Unión (Nariño)	1.500	1.667	1.583	=		Cúcuta, La Nueva Sexta	1.400	1.800	1.508	-	
Manizales, Centro Galerías	2.300	2.600	2.475	=		Ipiales (Nariño), Ipiales somos todos	1.200	1.300	1.250	+++	
Medellín, Central Mayorista de Antioquia	2.000	2.400	2.206	-		Montería, Mercado del Sur	1.200	1.600	1.407	-	
Medellín, Plaza Minorista "José María Villa"	2.800	2.800	2.800	+		Pamplona (Norte de Santander)	1.400	1.400	1.400	-	
Montería, Mercado del Sur	3.400	3.800	3.600	+		San Gil (Santander)	800	1.000	867	-	
Neiva, Surabastos	2.400	2.600	2.488	-		Santa Marta (Magdalena)	1.250	1.250	1.250	=	
Palmira (Valle del Cauca)	2.600	2.800	2.700	-		Socorro (Santander)	800	800	800	n.d.	
Pamplona (Norte de Santander)	2.500	3.000	2.944	+		Sogamoso (Boyacá)	1.591	1.818	1.648	-	
Pasto, El Potrerillo	1.957	2.174	2.092	-		Tunja, Complejo de Servicios del Sur	1.273	1.500	1.359	-	
Pereira, La 41	2.300	2.600	2.500	+		Túquerres (Nariño)	1.450	1.750	1.619	+++	
Pereira, Mercasa	2.500	2.600	2.563	+		Valledupar, Mercabastos	1.400	1.400	1.400	n.d.	
Popayán, Plaza de mercado del barrio Bolívar	2.000	2.480	2.240	-							
San Gil (Santander)	2.800	2.800	2.800	=		Mandarina Oneco					
Santa Marta (Magdalena)	3.200	3.200	3.200	+		Armenia, Mercar	1.200	1.400	1.267	-	
Sincelejo, Nuevo Mercado	2.700	3.000	2.842	=		Armenia, Retiro	1.000	1.100	1.033	=	
Socorro (Santander)	2.800	2.800	2.800	=		Cali, Cavasa	1.800	2.000	1.894	-	
Sogamoso (Boyacá)	2.826	3.043	2.962	-		Cali, Santa Helena	1.550	1.650	1.608	-	
Tuluá (Valle del Cauca)	2.500	2.700	2.588	-		Cartago (Valle del Cauca)	1.400	1.600	1.517	-	
Tunja, Complejo de Servicios del Sur	2.826	3.043	2.964	+		Ibagué, Plaza La 21	880	1.200	1.033	n.d.	
Valledupar, Mercabastos	3.200	3.400	3.222	-		Manizales, Centro Galerías	1.400	1.500	1.475	=	
Valledupar, Mercado Nuevo	2.800	3.000	2.900	-		Medellín, Central Mayorista de Antioquia	1.800	2.000	1.906	-	
Villavicencio, CAV	2.600	2.800	2.654	+		Medellín, Plaza Minorista "José María Villa"	1.600	2.000	1.752	-	
Yopal (Casanare)	3.500	4.500	4.050	-		Pereira, La 41	1.200	1.600	1.421	-	
						Pereira, Mercasa	1.000	1.400	1.167	-	
						Rionegro (Antioquia)	1.800	2.400	2.025	-	
						Santa Bárbara (Antioquia)	350	500	438	--	
Mandarina Arrayana						Mango común					
Bogotá, D.C., Corabastos	2.045	2.500	2.305	-		Cali, Cavasa	2.200	2.400	2.337	-	
Buenaventura (Valle del Cauca)	2.200	2.300	2.233	=		Cali, Santa Helena	1.600	1.800	1.707	-	
Cali, Cavasa	1.800	2.000	1.848	-		Cartago (Valle del Cauca)	1.800	2.000	1.925	-	
Cali, Santa Helena	1.500	1.500	1.500	-		Medellín, Plaza Minorista "José María Villa"	1.800	2.000	1.833	+	
Chiquinquirá (Boyacá)	1.182	1.364	1.288	+		Neiva, Surabastos	1.320	1.400	1.380	+	
Florencia (Caquetá)	1.600	1.800	1.700	-		Pereira, La 41	1.200	1.600	1.450	n.d.	
Ibagué, Plaza La 21	1.200	1.600	1.300	-		Pereira, Mercasa	1.200	1.700	1.408	+	
La Unión (Nariño)	1.500	1.500	1.500	=		Tunja, Complejo de Servicios del Sur	1.227	1.500	1.343	-	
Neiva, Surabastos	2.182	2.636	2.383	-							
Pasto, El Potrerillo	1.250	1.500	1.375	=		Mango de azúcar					
Popayán, Plaza de mercado del barrio Bolívar	1.400	1.440	1.415	-		Barranquilla, Barranquillita	5.000	5.200	5.133	=	
San Gil (Santander)	600	800	742	-		La Unión (Nariño)	2.800	3.200	3.000	+	
Socorro (Santander)	800	880	853	=		Tunja, Complejo de Servicios del Sur	1.727	1.955	1.823	-	
Sogamoso (Boyacá)	1.591	2.045	1.818	-							
Tuluá (Valle del Cauca)	1.500	1.700	1.575	+		Mango manzano					
Tunja, Complejo de Servicios del Sur	1.273	1.591	1.429	--		Armenia, Mercar	1.200	1.300	1.267	--	
Ubaté (Cundinamarca)	2.000	2.250	2.125	+		Buenaventura (Valle del Cauca)	1.800	2.000	1.967	-	
Villavicencio, CAV	1.400	1.920	1.675	-		Florencia (Caquetá)	1.400	1.520	1.460	--	
						Pereira, La 41	1.600	2.000	1.833	-	
						Pereira, Mercasa	1.400	1.800	1.650	+	
						Sogamoso (Boyacá)	1.364	2.045	1.712	-	
						Tunja, Complejo de Servicios del Sur	1.727	1.818	1.788	-	
Mandarina común											
Arauca (Arauca)	2.045	2.273	2.197	-							
Barranquilla, Barranquillita	1.333	1.458	1.389	=							
Bucaramanga, Centroabastos	870	1.000	908	-							
Bucaramanga, Mercados del centro	800	800	800	-							
Cartagena, Bazurto	1.364	1.591	1.477	-							
Cúcuta, Cenabastos	1.400	1.800	1.583	-							

BOLETÍN SEMANAL PRECIOS MAYORISTAS

Cuadro 4. Mercados mayoristas. Precios de venta de frutas frescas (continuación)
2019 (5 al 11 de octubre)

Productos y mercados	Pesos por kilogramo				Tendencia	Productos y mercados	Pesos por kilogramo				Tendencia
	Mínimo	Máximo	Medio				Mínimo	Máximo	Medio		
Mango reina						Manzana roja importada (continuación)					
Armenia, Mercar	1.000	1.100	1.067	-		Bucaramanga, Centroabastos	4.900	4.900	4.900	-	
Chiquinquirá (Boyacá)	1.364	1.591	1.481	-		Buenaventura (Valle del Cauca)	5.526	5.526	5.526	=	
Ibagué, Plaza La 21	1.000	1.400	1.200	n.d.		Cali, Cavasa	5.000	5.263	5.110	-	
Manizales, Centro Galerías	2.000	2.500	2.375	-		Cali, Santa Helena	5.000	5.263	5.175	=	
Pereira, La 41	1.400	1.700	1.483	-		Cartagena, Bazurto	5.737	6.105	5.934	-	
Pereira, Mercasa	1.200	1.500	1.317	-		Cartago (Valle del Cauca)	5.263	5.526	5.368	-	
Tunja, Complejo de Servicios del Sur	1.364	1.500	1.424	-		Chiquinquirá (Boyacá)	5.789	6.316	6.096	-	
Mango Tommy						Cúcuta, Cenabastos	5.000	5.250	5.125	+	
Armenia, Mercar	2.400	2.600	2.500	n.d.		Duitama (Boyacá)	5.526	5.632	5.561	-	
Barranquilla, Barranquillita	5.520	5.600	5.573	-		Florencia (Caquetá)	5.526	5.526	5.526	=	
Bogotá, D.C., Corabastos	5.000	6.818	6.129	-		Ibagué, Plaza La 21	5.263	5.789	5.439	-	
Bucaramanga, Centroabastos	6.000	6.600	6.325	-		Ipiales (Nariño), Ipiales somos todos	5.000	5.000	5.000	=	
Cali, Cavasa	4.800	5.400	5.083	-		La Unión (Nariño)	4.737	5.263	5.000	-	
Cali, Santa Helena	4.000	4.200	4.067	-		Manizales, Centro Galerías	5.263	5.526	5.395	+	
Cartago (Valle del Cauca)	3.333	3.917	3.646	-		Medellín, Central Mayorista de Antioquia	4.474	5.263	4.916	+	
Chiquinquirá (Boyacá)	5.455	6.364	5.833	-		Montería, Mercado del Sur	4.737	5.263	5.127	-	
La Ceja (Antioquia)	5.000	5.500	5.133	-		Neiva, Surabastos	5.263	5.789	5.640	-	
La Unión (Nariño)	4.400	4.800	4.600	-		Palmira (Valle del Cauca)	5.000	5.263	5.132	+	
Manizales, Centro Galerías	4.000	5.000	4.417	-		Pamplona (Norte de Santander)	5.750	6.000	5.875	+	
Medellín, Central Mayorista de Antioquia	4.700	5.000	4.870	-		Pasto, El Potrerillo	5.000	5.263	5.132	=	
Medellín, Plaza Minorista "José María Villa"	4.000	5.000	4.367	n.d.		Pereira, La 41	5.000	5.526	5.184	-	
Neiva, Surabastos	2.600	2.600	2.600	n.d.		Pereira, Mercasa	4.211	5.263	4.956	-	
Palmira (Valle del Cauca)	4.800	5.600	5.150	-		Popayán, Plaza de mercado del barrio Bolívar	5.158	5.263	5.211	+	
Pasto, El Potrerillo	3.600	4.200	3.833	-		Rionegro (Antioquia)	4.737	6.053	5.261	-	
Pereira, La 41	3.000	3.200	3.150	-		San Gil (Santander)	5.500	5.500	5.500	=	
Pereira, Mercasa	2.600	3.300	2.942	-		Sincelejo, Nuevo Mercado	5.500	5.500	5.500	+	
Rionegro (Antioquia)	5.500	6.000	5.725	-		Socorro (Santander)	5.500	5.500	5.500	=	
Tuluá (Valle del Cauca)	2.857	3.920	3.369	-		Sogamoso (Boyacá)	5.263	5.789	5.566	-	
Tunja, Complejo de Servicios del Sur	3.636	4.091	3.833	-		Tunja, Complejo de Servicios del Sur	5.263	5.789	5.439	+	
Villavicencio, CAV	4.800	5.800	5.356	-		Túquerres (Nariño)	5.263	5.263	5.263	+	
Mango Yulima						Valledupar, Mercado Nuevo	5.158	5.526	5.342	+	
Armenia, Mercar	1.000	1.200	1.133	-		Villavicencio, CAV	5.263	5.789	5.482	+	
Duitama (Boyacá)	1.818	2.045	1.894	n.d.		Yopal (Casanare)	6.842	6.947	6.895	+	
Florencia (Caquetá)	1.400	1.440	1.420	-		Manzana royal gala importada					
Medellín, Plaza Minorista "José María Villa"	1.600	1.900	1.761	-		Arauca (Arauca)	7.000	7.333	7.178	-	
Pereira, La 41	1.500	1.700	1.600	-		Armenia, Mercar	5.263	5.526	5.439	=	
Pereira, Mercasa	1.300	1.500	1.383	+		Bogotá, D.C., Corabastos	5.526	6.316	5.963	+	
Sogamoso (Boyacá)	1.818	2.045	1.869	-		Bucaramanga, Centroabastos	5.000	5.250	5.125	=	
Manzana nacional						Cali, Cavasa	5.526	5.789	5.636	+	
Bogotá, D.C., Corabastos	3.250	3.500	3.490	+		Cali, Santa Helena	5.263	5.526	5.307	-	
Medellín, Central Mayorista de Antioquia	4.000	4.500	4.458	++		Cartago (Valle del Cauca)	5.632	5.789	5.711	+	
Sogamoso (Boyacá)	2.500	2.727	2.631	-		Chiquinquirá (Boyacá)	6.053	6.579	6.228	-	
Tunja, Complejo de Servicios del Sur	2.273	2.409	2.328	-		Cúcuta, Cenabastos	5.250	5.500	5.271	-	
Manzana roja importada						Duitama (Boyacá)	5.526	5.684	5.579	-	
Arauca (Arauca)	5.000	5.350	5.200	=		Florencia (Caquetá)	6.158	6.158	6.158	+	
Armenia, Mercar	5.263	5.526	5.404	=		Ibagué, Plaza La 21	5.789	5.789	5.789	-	
Barranquilla, Barranquillita	5.158	5.368	5.263	=		Ipiales (Nariño), Ipiales somos todos	5.000	5.000	5.000	-	
Bogotá, D.C., Corabastos	5.526	5.789	5.713	-		La Ceja (Antioquia)	5.000	5.263	5.168	-	
						Manizales, Centro Galerías	5.263	5.789	5.566	+	
						Medellín, Central Mayorista de Antioquia	5.000	5.526	5.302	-	

Cuadro 4. Mercados mayoristas. Precios de venta de frutas frescas (continuación)
2019 (5 al 11 de octubre)

Productos y mercados	Pesos por kilogramo				Tendencia	Productos y mercados	Pesos por kilogramo				Tendencia
	Mínimo	Máximo	Medio				Mínimo	Máximo	Medio		
Manzana royal gala importada (continuación)						Manzana verde importada (continuación)					
Montería, Mercado del Sur	5.263	5.632	5.428	-		Sincelejo, Nuevo Mercado	6.250	6.250	6.250	=	
Neiva, Surabastos	5.789	6.053	5.934	-		Socorro (Santander)	6.750	6.750	6.750	=	
Palmira (Valle del Cauca)	5.263	5.526	5.395	=		Sogamoso (Boyacá)	6.421	6.842	6.743	-	
Pamplona (Norte de Santander)	5.750	5.750	5.750	+		Tuluá (Valle del Cauca)	6.421	6.579	6.526	-	
Pasto, El Potrerillo	5.263	5.526	5.439	=		Tunja, Complejo de Servicios del Sur	6.579	6.842	6.725	-	
Pereira, La 41	5.526	5.789	5.614	+		Túquerres (Nariño)	5.263	5.789	5.417	-	
Pereira, Mercasa	4.737	5.263	4.912	-		Ubaté (Cundinamarca)	6.000	6.250	6.125	+	
Popayán, Plaza de mercado del barrio Bolívar	5.263	5.526	5.362	+		Valledupar, Mercado Nuevo	5.789	6.579	6.184	+	
Rionegro (Antioquia)	5.526	6.316	5.691	-		Villavicencio, CAV	6.842	7.105	6.853	+	
San Gil (Santander)	5.250	5.500	5.417	-		Yopal (Casanare)	7.105	7.105	7.105	=	
Socorro (Santander)	5.500	5.750	5.625	-							
Sogamoso (Boyacá)	5.263	5.789	5.625	-		Maracuyá					
Tuluá (Valle del Cauca)	5.632	5.789	5.737	-		Arauca (Arauca)	2.300	3.000	2.633	+	
Tunja, Complejo de Servicios del Sur	5.526	5.789	5.643	=		Armenia, Mercar	2.200	2.600	2.367	+++	
Túquerres (Nariño)	4.737	5.263	5.149	-		Bogotá, D.C., Corabastos	2.500	3.000	2.765	+	
Ubaté (Cundinamarca)	5.250	5.500	5.375	+		Bucaramanga, Centroabastos	2.667	2.667	2.667	+	
Valledupar, Mercado Nuevo	5.000	5.000	5.000	=		Buenaventura (Valle del Cauca)	3.200	3.400	3.283	+	
Villavicencio, CAV	5.263	5.789	5.581	+		Cali, Cavasa	3.000	3.300	3.067	+	
						Cali, Santa Helena	2.600	3.000	2.767	+	
Manzana verde importada						Cartago (Valle del Cauca)	2.700	3.000	2.850	++	
Arauca (Arauca)	8.333	9.000	8.778	=		Chiquinquirá (Boyacá)	2.200	2.500	2.383	+	
Armenia, Mercar	5.789	6.316	5.965	=		Cúcuta, Cenabastos	2.500	3.000	2.798	+	
Barranquilla, Barranquillita	6.053	6.316	6.184	-		Duitama (Boyacá)	2.200	2.400	2.300	-	
Bogotá, D.C., Corabastos	6.842	7.368	7.032	-		Ibagué, Plaza La 21	2.160	2.560	2.383	-	
Bucaramanga, Centroabastos	6.250	6.500	6.281	-		La Ceja (Antioquia)	2.000	2.000	2.000	+	
Buenaventura (Valle del Cauca)	6.579	6.842	6.667	+		Manizales, Centro Galerías	2.000	2.800	2.388	+	
Cali, Cavasa	6.316	6.579	6.425	-		Medellín, Plaza Minorista "José María Villa"	2.000	2.300	2.094	+	
Cali, Santa Helena	5.789	6.053	5.982	+		Montería, Mercado del Sur	1.300	1.567	1.458	-	
Cartagena, Bazurto	5.789	6.158	5.991	-		Palmira (Valle del Cauca)	2.700	2.800	2.788	++	
Cartago (Valle del Cauca)	6.474	6.579	6.526	=		Pamplona (Norte de Santander)	3.000	3.000	3.000	=	
Chiquinquirá (Boyacá)	7.368	7.895	7.467	-		Pasto, El Potrerillo	2.500	2.933	2.711	+	
Cúcuta, Cenabastos	6.000	6.500	6.250	-		Pereira, La 41	2.300	2.800	2.513	++	
Duitama (Boyacá)	6.316	6.526	6.386	-		Pereira, Mercasa	2.000	2.600	2.425	++	
Florencia (Caquetá)	7.368	7.368	7.368	=		Popayán, Plaza de mercado del barrio Bolívar	2.800	3.000	2.917	++	
Ibagué, Plaza La 21	6.579	6.842	6.763	-		Rionegro (Antioquia)	2.200	2.500	2.321	-	
Ipiales (Nariño), Ipiales somos todos	5.789	6.053	5.921	+		San Gil (Santander)	2.533	2.667	2.622	+	
La Ceja (Antioquia)	6.053	6.316	6.228	+		Socorro (Santander)	2.333	2.667	2.500	=	
La Unión (Nariño)	5.263	6.053	5.658	-		Sogamoso (Boyacá)	2.000	2.500	2.250	-	
Manizales, Centro Galerías	6.053	6.579	6.316	=		Sonsón (Antioquia)	1.400	1.500	1.463	+	
Medellín, Central Mayorista de Antioquia	5.526	6.053	5.877	-		Tuluá (Valle del Cauca)	2.700	3.000	2.825	++	
Montería, Mercado del Sur	6.316	6.526	6.395	-		Tunja, Complejo de Servicios del Sur	2.200	2.500	2.325	+	
Neiva, Surabastos	6.842	7.368	7.123	-		Túquerres (Nariño)	2.667	2.900	2.794	+	
Palmira (Valle del Cauca)	6.316	6.579	6.447	=		Ubaté (Cundinamarca)	2.500	2.600	2.550	+	
Pamplona (Norte de Santander)	6.750	7.000	6.875	+		Villavicencio, CAV	1.500	2.200	1.892	-	
Pasto, El Potrerillo	6.316	6.579	6.462	+		Yopal (Casanare)	1.500	1.500	1.500	-	
Pereira, La 41	5.789	6.316	6.140	+							
Pereira, Mercasa	5.789	6.316	6.053	+		Maracuyá antioqueño					
Popayán, Plaza de mercado del barrio Bolívar	6.053	6.211	6.072	-		Medellín, Central Mayorista de Antioquia	1.800	2.000	1.813	+	
Rionegro (Antioquia)	6.053	6.842	6.360	-		Montería, Mercado del Sur	1.400	1.700	1.583	+	
San Gil (Santander)	6.750	6.750	6.750	=		Sincelejo, Nuevo Mercado	2.000	2.200	2.042	+	

BOLETÍN SEMANAL PRECIOS MAYORISTAS

Cuadro 4. Mercados mayoristas. Precios de venta de frutas frescas (continuación)
2019 (5 al 11 de octubre)

Productos y mercados	Pesos por kilogramo				Tendencia	Productos y mercados	Pesos por kilogramo				Tendencia
	Mínimo	Máximo	Medio				Mínimo	Máximo	Medio		
Maracuyá huilense						Mora de Castilla (continuación)					
Florencia (Caquetá)	2.400	2.560	2.480		++	Cartagena, Bazaruto	2.640	3.040	2.880		+
Neiva, Surabastos	2.400	2.720	2.553		+	Cartago (Valle del Cauca)	2.600	3.000	2.833		-
Maracuyá santandereano						Chiquinquirá (Boyacá)	2.500	2.800	2.575		+
Barranquilla, Barranquillita	3.200	3.333	3.267		-	Cúcuta, Cenabastos	1.500	1.667	1.601		-
Cartagena, Bazaruto	3.067	3.467	3.306		-	Duitama (Boyacá)	2.000	2.000	2.000		=
Santa Marta (Magdalena)	3.800	3.867	3.833		++	Ibagué, Plaza La 21	2.600	3.000	2.875		-
Valledupar, Mercabastos	3.000	3.333	3.148		+	Ipiales (Nariño), Ipiales somos todos	1.250	1.500	1.323		-
Maracuyá valluno						La Unión (Nariño)	1.600	2.000	1.800		=
Barranquilla, Barranquillita	3.800	4.300	3.978		+	Manizales, Centro Galerías	3.000	3.000	3.000		+
Barranquilla, Granabastos	2.800	3.200	3.025		-	Medellín, Central Mayorista de Antioquia	1.900	2.600	2.128		-
Cartagena, Bazaruto	2.400	2.800	2.550		+	Montería, Mercado del Sur	2.000	2.500	2.319		-
Melón Cantalup						Neiva, Surabastos	1.360	1.840	1.537		-
Arauca (Arauca)	2.500	2.800	2.633		-	Palmira (Valle del Cauca)	2.720	2.800	2.790		+
Armenia, Mercar	3.100	3.200	3.167		=	Pamplona (Norte de Santander)	960	1.600	1.280		-
Barranquilla, Barranquillita	1.700	2.000	1.833		-	Pasto, El Potrerillo	1.750	2.500	2.156		-
Bogotá, D.C., Corabastos	1.800	2.100	1.977		+++	Pereira, La 41	2.500	3.000	2.917		+
Bucaramanga, Centroabastos	2.000	2.300	2.188		++	Pereira, Mercasa	2.000	2.300	2.189		-
Cali, Cavasa	1.500	1.600	1.542		-	Popayán, Plaza de mercado del barrio Bolívar	2.000	2.160	2.027		-
Cali, Santa Helena	1.600	1.700	1.650		-	Rionegro (Antioquia)	2.500	2.600	2.508		-
Cartago (Valle del Cauca)	1.800	2.000	1.933		-	San Gil (Santander)	2.200	2.500	2.367		+
Chiquinquirá (Boyacá)	1.591	1.818	1.731		+	San Vicente (Antioquia)	2.000	2.100	2.025		+
Cúcuta, Cenabastos	1.400	1.600	1.521		-	Santa Marta (Magdalena)	2.560	2.800	2.696		+
Duitama (Boyacá)	1.545	1.591	1.576		-	Sincelejo, Nuevo Mercado	3.000	3.400	3.128		-
Ibagué, Plaza La 21	1.400	1.600	1.529		++	Socorro (Santander)	2.500	2.500	2.500		=
Manizales, Centro Galerías	2.000	2.200	2.100		-	Sogamoso (Boyacá)	2.000	2.000	2.000		=
Medellín, Central Mayorista de Antioquia	1.800	2.200	1.942		+	Tuluá (Valle del Cauca)	2.560	2.800	2.667		+
Neiva, Surabastos	1.600	1.800	1.667		+++	Tunja, Complejo de Servicios del Sur	1.900	2.200	2.033		-
Palmira (Valle del Cauca)	1.800	2.000	1.875		-	Ubaté (Cundinamarca)	3.500	3.750	3.625		+++
Pamplona (Norte de Santander)	2.000	2.500	2.250		-	Valledupar, Mercabastos	3.000	3.400	3.067		+
Pasto, El Potrerillo	2.000	2.200	2.067		-	Villavicencio, CAV	2.833	3.500	3.307		-
Pereira, Mercasa	1.800	2.500	2.142		+	Yopal (Casanare)	3.125	3.125	3.125		-
San Gil (Santander)	1.600	2.080	1.924		++	Naranja común					
Socorro (Santander)	1.800	1.800	1.800		=	Arauca (Arauca)	1.043	1.130	1.087		=
Sogamoso (Boyacá)	1.700	2.000	1.900		-	Barranquilla, Barranquillita	960	1.000	979		-
Tunja, Complejo de Servicios del Sur	1.455	1.727	1.554		++	Cartagena, Bazaruto	750	790	763		-
Valledupar, Mercado Nuevo	1.600	1.800	1.725		+++	Chiquinquirá (Boyacá)	267	333	300		-
Villavicencio, CAV	2.300	3.000	2.517		+++	Cúcuta, Cenabastos	567	833	660		-
Mora de Castilla						Cúcuta, La Nueva Sexta	567	667	633		-
Arauca (Arauca)	2.700	3.600	3.233		-	Ibagué, Plaza La 21	416	480	459		n.d.
Armenia, Mercar	3.200	3.600	3.422		-	Montería, Mercado del Sur	640	720	670		-
Barranquilla, Barranquillita	2.400	3.800	3.122		-	Neiva, Surabastos	368	400	396		-
Barranquilla, Granabastos	2.320	3.440	2.903		+	Pamplona (Norte de Santander)	400	500	433		-
Bogotá, D.C., Corabastos	2.462	3.077	2.823		-	San Gil (Santander)	400	400	400		-
Bucaramanga, Centroabastos	2.000	2.400	2.203		-	Santa Bárbara (Antioquia)	267	600	391		-
Buenaventura (Valle del Cauca)	3.000	3.200	3.133		-	Socorro (Santander)	360	520	453		-
Cali, Cavasa	2.400	2.800	2.680		+	Sonsón (Antioquia)	400	500	450		=
Cali, Santa Helena	2.240	2.400	2.373		=	Tunja, Complejo de Servicios del Sur	500	567	537		+
						Ubaté (Cundinamarca)	600	640	620		-
						Valledupar, Mercado Nuevo	480	600	529		-

Cuadro 4. Mercados mayoristas. Precios de venta de frutas frescas (continuación)
2019 (5 al 11 de octubre)

Productos y mercados	Pesos por kilogramo				Tendencia	Productos y mercados	Pesos por kilogramo				Tendencia
	Mínimo	Máximo	Medio	Precios			Mínimo	Máximo	Medio	Precios	
Naranja Sweet						Papaya Maradol (continuación)					
Armenia, Mercar	620	680	647		-	Buenaventura (Valle del Cauca)	2.200	2.500	2.333		=
Armenia, Retiro	460	520	482		-	Cali, Cavasa	1.500	1.600	1.542		-
Bogotá, D.C., Corabastos	1.100	1.200	1.123		-	Cali, Santa Helena	1.400	1.500	1.483		-
Cali, Cavasa	700	760	736		-	Cartago (Valle del Cauca)	1.600	1.900	1.750		-
Cali, Santa Helena	660	720	690		-	Chiquinquirá (Boyacá)	1.111	1.389	1.269		-
Cartago (Valle del Cauca)	760	800	787		-	Cúcuta, Cenabastos	1.400	1.800	1.594		+
Ibagué, Plaza La 21	600	840	723		-	Ibagué, Plaza La 21	1.200	1.500	1.388		-
Neiva, Surabastos	700	875	766		-	Ipiales (Nariño), Ipiales somos todos	2.300	2.500	2.417		+
Pasto, El Potrerillo	800	900	850		=	La Ceja (Antioquia)	2.500	2.800	2.700		-
Pereira, La 41	700	1.000	800		-	La Unión (Nariño)	2.000	2.000	2.000		=
Pereira, Mercasa	700	900	767		-	Manizales, Centro Galerías	1.700	1.900	1.800		-
Popayán, Plaza de mercado del barrio Bolívar	700	700	700		-	Medellín, Central Mayorista de Antioquia	2.200	2.800	2.494		-
Tuluá (Valle del Cauca)	800	900	850		-	Medellín, Plaza Minorista "José María Villa"	900	1.200	1.058		-
Naranja Valencia						Neiva, Surabastos	1.500	1.800	1.633		-
Barranquilla, Barranquillita	1.080	1.120	1.100		=	Palmira (Valle del Cauca)	1.500	1.700	1.613		-
Bogotá, D.C., Corabastos	1.100	1.200	1.123		-	Pamplona (Norte de Santander)	1.500	2.000	1.775		-
Bucaramanga, Centroabastos	400	480	450		-	Pasto, El Potrerillo	2.400	2.600	2.500		=
Bucaramanga, Mercados del centro	400	480	427		-	Pereira, La 41	1.700	1.900	1.763		-
Buenaventura (Valle del Cauca)	1.280	1.280	1.280		=	Pereira, Mercasa	1.500	2.000	1.688		-
Cartagena, Bazurto	850	880	861		-	Popayán, Plaza de mercado del barrio Bolívar	1.400	1.500	1.475		-
Cartago (Valle del Cauca)	600	660	637		-	Rionegro (Antioquia)	2.700	3.000	2.883		-
Duitama (Boyacá)	1.040	1.100	1.080		-	San Gil (Santander)	1.000	1.400	1.172		-
Florencia (Cauquetá)	560	600	580		=	Socorro (Santander)	1.100	1.500	1.333		-
Ipiales (Nariño), Ipiales somos todos	700	800	756		-	Sogamoso (Boyacá)	1.278	1.500	1.389		-
La Ceja (Antioquia)	1.000	1.200	1.129		-	Tuluá (Valle del Cauca)	1.300	1.500	1.413		-
Manizales, Centro Galerías	600	800	683		=	Tunja, Complejo de Servicios del Sur	1.111	1.389	1.247		-
Medellín, Central Mayorista de Antioquia	1.100	1.300	1.202		-	Ubaté (Cundinamarca)	1.556	1.667	1.611		-
Medellín, Plaza Minorista "José María Villa"	1.000	1.300	1.102		-	Valledupar, Mercado Nuevo	900	1.000	942		-
Montería, Mercado del Sur	700	760	723		-	Villavicencio, CAV	900	1.200	979		-
Pasto, El Potrerillo	800	900	850		=	Papaya melona					
Pereira, Mercasa	700	800	767		-	Bucaramanga, Centroabastos	1.200	1.400	1.250		-
Rionegro (Antioquia)	1.300	1.500	1.375		-	Medellín, Central Mayorista de Antioquia	1.400	1.500	1.425		-
Santa Marta (Magdalena)	920	920	920		n.d.	Papaya redonda					
Sincelejo, Nuevo Mercado	850	875	872		-	Bucaramanga, Centroabastos	1.000	1.250	1.050		-
Sogamoso (Boyacá)	1.200	1.300	1.255		-	Medellín, Central Mayorista de Antioquia	1.400	1.500	1.425		-
Tunja, Complejo de Servicios del Sur	900	940	913		-	Papaya tainung					
Túquerres (Nariño)	825	1.000	888		+	Barranquilla, Barranquillita	1.400	1.500	1.450		+
Valledupar, Mercabastos	818	909	859		-	Bogotá, D.C., Corabastos	2.200	2.700	2.456		-
Valledupar, Mercado Nuevo	720	800	760		-	Cartagena, Bazurto	1.300	1.600	1.492		+
Villavicencio, CAV	700	800	758		-	Florencia (Cauquetá)	1.300	1.400	1.350		+
Papaya hawaiana						Medellín, Central Mayorista de Antioquia	1.200	1.400	1.304		-
Medellín, Central Mayorista de Antioquia	2.500	2.500	2.500		-	Medellín, Plaza Minorista "José María Villa"	800	1.000	885		-
Papaya Maradol						Montería, Mercado del Sur	640	880	717		-
Arauca (Arauca)	1.500	2.200	1.967		-	Sincelejo, Nuevo Mercado	667	833	789		-
Armenia, Mercar	1.300	1.600	1.467		-	Villavicencio, CAV	1.150	1.400	1.231		-
Bogotá, D.C., Corabastos	1.389	1.667	1.549		-	Patilla					
Bucaramanga, Centroabastos	1.200	1.400	1.238		-	Armenia, Mercar	800	900	867		=
						Barranquilla, Barranquillita	950	1.000	983		-

BOLETÍN SEMANAL PRECIOS MAYORISTAS

Cuadro 4. Mercados mayoristas. Precios de venta de frutas frescas (continuación)
2019 (5 al 11 de octubre)

Productos y mercados	Pesos por kilogramo				Tendencia	Productos y mercados	Pesos por kilogramo				Tendencia
	Mínimo	Máximo	Medio				Mínimo	Máximo	Medio		
Uchuva con cáscara						Uva Isabela (continuación)					
Bogotá, D.C., Corabastos	2.200	2.600	2.501	-		San Gil (Santander)	3.600	4.000	3.787	-	
Bucaramanga, Centroabastos	2.000	2.000	2.000	=		Sincelejo, Nuevo Mercado	3.583	3.750	3.657	-	
Cúcuta, Cenabastos	1.700	2.000	1.938	=		Socorro (Santander)	4.000	4.000	4.000	=	
Ibagué, Plaza La 21	1.840	2.000	1.970	-		Sogamoso (Boyacá)	2.640	3.040	2.820	+	
Medellín, Central Mayorista de Antioquia	2.800	3.200	2.963	+		Tuluá (Valle del Cauca)	2.320	2.640	2.480	-	
Pamplona (Norte de Santander)	1.500	1.500	1.500	+++		Tunja, Complejo de Servicios del Sur	3.200	3.600	3.387	-	
San Gil (Santander)	2.000	2.000	2.000	=		Túquerres (Nariño)	2.720	2.960	2.833	-	
Socorro (Santander)	2.000	2.000	2.000	=		Ubaté (Cundinamarca)	5.000	5.000	5.000	+++	
						Villavicencio, CAV	3.200	3.680	3.510	+	
Uva importada						Uva red globe nacional					
Arauca (Arauca)	12.250	13.750	12.833	+		Armenia, Mercar	3.600	3.760	3.680	-	
Bogotá, D.C., Corabastos	9.375	10.000	9.766	-		Bogotá, D.C., Corabastos	3.909	5.556	4.616	-	
Bucaramanga, Centroabastos	9.375	10.000	9.688	-		Bucaramanga, Centroabastos	5.000	5.556	5.299	-	
Cali, Cavasa	9.412	10.000	9.706	n.d.		Cali, Cavasa	4.444	5.556	4.977	+	
Cali, Santa Helena	8.824	10.000	9.412	-		Cali, Santa Helena	3.733	4.000	3.956	-	
Cartagena, Bazurto	9.667	10.444	10.120	+		Cartago (Valle del Cauca)	5.000	5.500	5.133	-	
Cúcuta, Cenabastos	10.000	10.625	10.313	-		Ibagué, Plaza La 21	4.000	4.400	4.200	++	
Medellín, Central Mayorista de Antioquia	9.375	10.625	10.156	-		Manizales, Centro Galerías	3.600	4.400	3.970	-	
San Gil (Santander)	11.250	12.500	12.083	-		Medellín, Central Mayorista de Antioquia	3.778	4.778	4.197	-	
Socorro (Santander)	12.500	13.750	13.125	=		Montería, Mercado del Sur	5.000	5.556	5.269	-	
Tunja, Complejo de Servicios del Sur	11.250	12.250	11.681	-		Pasto, El Potrerillo	3.600	4.000	3.733	+	
Valledupar, Mercado Nuevo	10.000	10.625	10.313	-		Pereira, Mercasa	4.000	4.200	4.067	-	
Villavicencio, CAV	8.750	10.000	9.740	-		Popayán, Plaza de mercado del barrio Bolívar	4.211	4.474	4.375	+	
						Rionegro (Antioquia)	4.444	5.000	4.699	-	
Uva Isabela						Uva roja					
Arauca (Arauca)	3.040	3.680	3.307	+		Duitama (Boyacá)	2.960	3.040	3.013	=	
Armenia, Mercar	2.907	2.996	2.937	=		Florencia (Caquetá)	5.250	5.400	5.325	-	
Bogotá, D.C., Corabastos	3.360	3.600	3.497	-		Ipiales (Nariño), Ipiales somos todos	3.556	4.111	3.741	-	
Bucaramanga, Centroabastos	2.800	3.040	2.880	-		La Unión (Nariño)	4.800	4.800	4.800	-	
Cali, Cavasa	2.240	2.400	2.362	-		Neiva, Surabastos	4.400	5.000	4.767	-	
Cali, Santa Helena	2.560	2.720	2.653	+		Pereira, Mercasa	7.222	8.889	8.194	-	
Chiquinquirá (Boyacá)	3.200	4.400	3.758	-		Sincelejo, Nuevo Mercado	3.600	4.000	3.867	=	
Cúcuta, Cenabastos	3.400	4.000	3.633	-		Sogamoso (Boyacá)	3.040	3.360	3.140	+	
Duitama (Boyacá)	2.720	2.800	2.773	=		Túquerres (Nariño)	3.556	3.889	3.778	-	
Ibagué, Plaza La 21	2.720	3.040	2.933	+							
Ipiales (Nariño), Ipiales somos todos	2.560	3.040	2.793	-		Uva verde					
La Unión (Nariño)	2.800	3.200	3.060	-		Bogotá, D.C., Corabastos	5.778	6.667	6.264	-	
Medellín, Central Mayorista de Antioquia	3.400	4.000	3.754	+		Bucaramanga, Centroabastos	6.667	7.222	6.861	-	
Neiva, Surabastos	2.200	2.600	2.313	-							
Palmira (Valle del Cauca)	2.080	2.320	2.230	-							
Pamplona (Norte de Santander)	4.000	4.000	4.000	+							
Pasto, El Potrerillo	2.800	3.200	2.987	-							
Popayán, Plaza de mercado del barrio Bolívar	2.560	2.720	2.640	-							
Rionegro (Antioquia)	3.600	4.000	3.825	-							

Cuadro 4. Mercados mayoristas. Precios de venta de frutas frescas (conclusión)
2019 (5 al 11 de octubre)

Productos y mercados	Pesos por kilogramo				Tendencia
	Mínimo	Máximo	Medio	Precios	
Uva verde (continuación)					
Cartago (Valle del Cauca)	5.200	5.360	5.280		=
Cúcuta, Cenabastos	6.667	7.222	6.921		-
Florencia (Caquetá)	5.250	5.400	5.325		-
Medellín, Central Mayorista de Antioquia	6.222	6.889	6.512		+
Neiva, Surabastos	8.000	9.000	8.250		+
San Gil (Santander)	5.909	6.364	6.212		=
Socorro (Santander)	5.909	6.364	6.098		+
Tunja, Complejo de Servicios del Sur	5.273	5.636	5.414		-
TENDENCIAS					
---	-				
Variación mayor al -20 %	Variación entre 0 % y -10 %				
--	=				
Variación entre -10 % y -20 %	Variación igual a 0 %				
Zapote					
Bucaramanga, Centroabastos	2.000	2.400	2.206		-
Cúcuta, Cenabastos	1.333	1.500	1.458		-
Medellín, Central Mayorista de Antioquia	1.700	1.800	1.795		-
Medellín, Plaza Minorista "José María Villa"	1.700	1.800	1.750		=
Santa Bárbara (Antioquia)	800	1.000	900		+
Tunja, Complejo de Servicios del Sur	1.739	2.043	1.899		-
Valledupar, Mercado Nuevo	3.500	4.500	4.000		=
TENDENCIAS					
+	+				
Variación entre 0 % y 10 %	Variación entre 0 % y 10 %				
++	++				
Variación entre 10 % y 20 %	Variación entre 10 % y 20 %				
+++	+++				
Variación mayor al 20 %	Variación mayor al 20 %				
n. d.	n. d.				
No determinado	No determinado				

TUBÉRCULOS, RAÍCES Y PLÁTANOS

Cayó el abastecimiento de plátano hartón

A lo largo de la presente semana se incrementaron los precios del plátano hartón verde en veinticinco de los treinta y ocho mercados donde se negoció. Según los comerciantes, esta situación obedeció a que se contó con una menor cantidad de esta variedad de plátano procedente de Saravena (Arauca), Los Córdoba, Canalete (Córdoba), Granada, El Castillo, Lejanías (Meta), Pereira (Risaralda), Belalcázar (Caldas), Sonsón, Andes, Santa Bárbara, Jardín y Betania (Antioquia)

De la misma forma, subieron las cotizaciones mayoristas de las papas única, parda pastusa, capira, suprema y superior. En el caso de la papa única, este comportamiento se registró en veintitrés de los veintiséis mercados donde se negoció esta semana, como consecuencia de la disminución de la oferta desde el altiplano cundiboyacense, en donde los cultivos se han visto afectados por las lluvias; a lo anterior se sumó un menor ingreso del tubérculo desde Chitagá (Norte de Santander) y Cerrito (Santander).

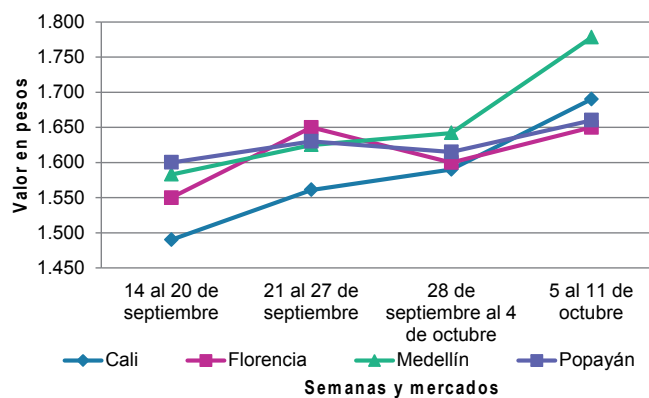
También aumentó el precio de la papa parda pastusa ante la reducción en el abastecimiento procedente de Nariño, Santander, Norte de Santander y el altiplano

cundiboyacense ya que las lluvias dificultaron las recolecciones. Este comportamiento se registró en diecinueve de los veintiún mercados donde se negoció esta semana.

Igualmente, se observó un incremento de la cotización mayorista de la papa capira, esta vez en veinte de los veintiséis mercados donde se negoció a lo largo de la semana. Lo anterior obedeció a que ingresó poco volumen de carga de esta variedad de papa procedente de Marinilla, La Unión, Abejorral, Sonsón (Antioquia), Túquerres, Ipiales, Pasto (Nariño), Tunja (Boyacá) y la Sabana de Bogotá.

Así mismo, subieron los precios de la papa criolla limpia debido a la menor disponibilidad del tubérculo procedente de Tunja (Boyacá), Une, Chipaque, Cáqueza (Cundinamarca), Mutiscua, Silos (Norte de Santander), Guaca (Santander), Tuluá (Valle del Cauca), San Vicente Ferrer y Santuario (Antioquia). El aumento se presentó en veintidós de los cuarenta mercados donde se negoció esta semana.

Gráfico 6. Comportamiento de los precios del plátano hartón verde 2019 (14 de septiembre al 11 de octubre)



Fuente: DANE, Sipsa.

Cuadro 5. Mercados mayoristas. Precios de venta de tubérculos, raíces y plátanos 2019 (5 al 11 de octubre)

Productos y mercados	Pesos por kilogramo			
	Mínimo	Máximo	Medio	Tendencia
Aracacha amarilla				
Arauca (Arauca)	2.000	2.200	2.133	=
Bogotá, D.C., Corabastos	1.833	2.167	2.042	+
Bucaramanga, Centroabastos	1.520	1.600	1.580	-
Buenaventura (Valle del Cauca)	2.400	2.800	2.533	+
Cali, Cavasa	1.667	1.833	1.778	+
Cali, Santa Helena	1.667	1.833	1.694	-
Chiquinquirá (Boyacá)	1.667	1.833	1.750	+
Cúcuta, Cenabastos	1.200	1.700	1.460	-
Duitama (Boyacá)	1.667	1.667	1.667	-
Florencia (Caquetá)	2.000	2.080	2.040	=
Ibagué, Plaza La 21	1.440	1.760	1.570	-
Neiva, Surabastos	1.760	2.240	2.020	-
Palmira (Valle del Cauca)	1.667	2.000	1.875	-
Pamplona (Norte de Santander)	1.000	1.400	1.144	-
Popayán, Plaza de mercado del barrio Bolívar	2.320	2.480	2.410	+
San Gil (Santander)	1.840	1.920	1.893	+
Sogamoso (Boyacá)	1.667	2.000	1.729	+
Tunja, Complejo de Servicios del Sur	1.583	1.833	1.704	+
Valledupar, Mercabastos	2.000	2.800	2.311	-
Villavicencio, CAV	1.800	2.600	2.167	+
Yopal (Casanare)	1.933	1.967	1.950	+
Aracacha blanca				
Armenia, Mercar	1.917	2.000	1.972	=
Cartago (Valle del Cauca)	2.083	2.167	2.147	+
Ipiales (Nariño), Ipiales somos todos	900	1.000	950	=
Manizales, Centro Galerías	1.935	2.097	2.043	-
Medellín, Central Mayorista de Antioquia	1.000	1.500	1.332	+
Medellín, Plaza Minorista "José María Villa"	1.500	2.000	1.738	-
Pasto, El Potrerillo	800	900	833	-
Pereira, La 41	2.000	2.333	2.167	-
Pereira, Mercasa	1.917	2.333	2.167	+
San Vicente (Antioquia)	1.000	1.056	1.028	++
Tuluá (Valle del Cauca)	1.667	1.833	1.806	-
Ñame diamante				
Montería, Mercado del Sur	1.400	1.540	1.483	-
Ñame espino				
Barranquilla, Barranquillita	2.000	2.100	2.025	=
Barranquilla, Granabastos	1.800	1.840	1.813	-
Cartagena, Bazurto	1.480	1.640	1.562	-
Montería, Mercado del Sur	1.600	1.800	1.687	-
Sincedejo, Nuevo Mercado	1.600	1.800	1.683	-
Valledupar, Mercabastos	1.600	1.800	1.744	-

Productos y mercados	Pesos por kilogramo			
	Mínimo	Máximo	Medio	Tendencia
Papa Betina				
Buenaventura (Valle del Cauca)	920	1.000	973	+
Cali, Cavasa	800	900	832	+
Ipiales (Nariño), Centro de acopio	700	800	739	+
Ipiales (Nariño), Ipiales somos todos	750	850	808	+
Neiva, Surabastos	700	860	778	++
Pasto, El Potrerillo	720	760	740	+
Tunja, Complejo de Servicios del Sur	520	660	600	++
Papa capira				
Buenaventura (Valle del Cauca)	1.200	1.260	1.217	+
Cali, Cavasa	1.160	1.260	1.194	++
Cali, Santa Helena	1.100	1.200	1.143	++
Cartago (Valle del Cauca)	1.100	1.140	1.120	+
El Carmen de Viboral (Antioquia)	1.400	1.500	1.450	=
El Santuario (Antioquia)	1.200	1.500	1.354	-
Ipiales (Nariño), Centro de acopio	1.000	1.150	1.059	+
Ipiales (Nariño), Ipiales somos todos	1.100	1.200	1.167	++
La Ceja (Antioquia)	1.500	1.700	1.643	+
La Unión (Antioquia)	1.350	1.500	1.413	+
Manizales, Centro Galerías	1.040	1.200	1.117	++
Marinilla (Antioquia)	1.300	1.550	1.450	+
Medellín, Central Mayorista de Antioquia	1.500	1.600	1.535	+
Medellín, Plaza Minorista "José María Villa"	1.400	1.600	1.488	-
Montería, Mercado del Sur	1.400	1.700	1.560	-
Palmira (Valle del Cauca)	1.100	1.240	1.170	+
Pasto, El Potrerillo	1.160	1.240	1.197	+
Peñol (Antioquia)	1.350	1.600	1.469	+
Pereira, Mercasa	900	1.000	975	-
Popayán, Plaza de mercado del barrio Bolívar	1.160	1.200	1.180	-
Rionegro (Antioquia)	1.400	1.600	1.490	-
San Vicente (Antioquia)	1.400	1.500	1.450	+
Santa Bárbara (Antioquia)	1.600	1.700	1.650	++
Sonsón (Antioquia)	1.400	1.500	1.463	+
Tuluá (Valle del Cauca)	1.200	1.300	1.267	++
Túquerres (Nariño)	1.100	1.160	1.110	+
Papa criolla limpia				
Arauca (Arauca)	3.333	3.438	3.403	=
Armenia, Mercar	3.167	3.417	3.306	=
Barranquilla, Granabastos	3.760	3.880	3.818	+
Bogotá, D.C., Corabastos	4.000	4.444	4.153	+
Bucaramanga, Centroabastos	2.600	3.200	2.888	=
Cali, Cavasa	2.500	2.800	2.629	-
Cali, Santa Helena	2.000	2.400	2.200	+
Cartagena, Bazurto	3.560	3.680	3.642	-

BOLETÍN SEMANAL PRECIOS MAYORISTAS

Cuadro 5. Mercados mayoristas. Precios de venta de tubérculos, raíces y plátanos (continuación)
2019 (5 al 11 de octubre)

Productos y mercados	Pesos por kilogramo				Tendencia	Productos y mercados	Pesos por kilogramo				Tendencia
	Mínimo	Máximo	Medio				Mínimo	Máximo	Medio		
Papa criolla limpia (continuación)						Papa ICA-Huila					
Cartago (Valle del Cauca)	3.200	3.400	3.317	=		La Unión (Nariño)	1.300	1.400	1.340	++	
Cúcuta, Cenabastos	2.400	3.000	2.721	-		Pasto, El Potrerillo	1.200	1.400	1.271	++	
Duitama (Boyacá)	3.200	3.300	3.250	+		Túquerres (Nariño)	1.100	1.200	1.150	+	
El Carmen de Viboral (Antioquia)	4.000	4.000	4.000	=		Papa Morasurco					
El Santuario (Antioquia)	3.500	4.200	3.888	-		Ipiales (Nariño), Centro de acopio	760	800	790	++	
Florencia (Cauquetá)	3.300	3.400	3.350	+++		La Unión (Nariño)	1.300	1.400	1.340	++	
Ibagué, Plaza La 21	3.200	3.840	3.403	-		Pasto, El Potrerillo	1.080	1.200	1.128	+	
Ipiales (Nariño), Ipiales somos todos	1.600	2.000	1.833	-		Papa nevada					
La Ceja (Antioquia)	4.200	4.500	4.383	+		Cartago (Valle del Cauca)	2.813	2.938	2.875	-	
La Unión (Antioquia)	3.500	3.900	3.681	+		El Santuario (Antioquia)	2.400	2.800	2.608	+	
La Unión (Nariño)	2.000	2.200	2.100	-		Marinilla (Antioquia)	2.700	2.800	2.769	+	
Manizales, Centro Galerías	3.542	3.750	3.646	+		Medellín, Central Mayorista de Antioquia	2.500	3.500	2.850	+	
Marinilla (Antioquia)	3.700	4.200	3.933	+		Peñol (Antioquia)	2.500	2.800	2.693	-	
Medellín, Central Mayorista de Antioquia	3.500	4.400	3.923	-		Pereira, Mercasa	3.267	3.600	3.428	+	
Medellín, Plaza Minorista "José María Villa"	3.600	4.200	3.996	-		Rionegro (Antioquia)	2.700	3.000	2.838	-	
Montería, Mercado del Sur	4.500	5.000	4.883	-		San Vicente (Antioquia)	2.900	3.000	2.975	+	
Neiva, Surabastos	3.300	3.700	3.513	-		Papa parda pastusa					
Pamplona (Norte de Santander)	2.000	2.600	2.289	-		Arauca (Arauca)	960	1.100	1.007	+	
Pereira, La 41	3.400	3.600	3.483	+		Armenia, Mercar	1.060	1.160	1.118	++	
Pereira, Mercasa	3.200	3.600	3.435	+		Bogotá, D.C., Corabastos	1.000	1.300	1.175	+	
Rionegro (Antioquia)	3.800	4.400	4.071	-		Bucaramanga, Centroabastos	800	900	850	+	
San Gil (Santander)	3.000	3.200	3.089	+		Bucaramanga, Mercados del centro	800	900	867	+	
San Vicente (Antioquia)	4.000	4.100	4.050	+		Cali, Cavasa	1.160	1.260	1.205	++	
Santa Marta (Magdalena)	3.600	4.000	3.813	-		Cartago (Valle del Cauca)	800	840	813	+	
Sincelejo, Nuevo Mercado	4.200	5.000	4.633	-		Chiquinquirá (Boyacá)	850	960	907	+	
Socorro (Santander)	3.000	3.200	3.067	+		Cúcuta, Cenabastos	700	900	798	-	
Sogamoso (Boyacá)	3.000	3.400	3.200	-		Duitama (Boyacá)	800	900	833	+	
Sonsón (Antioquia)	4.000	4.200	4.075	+		Florencia (Cauquetá)	1.200	1.280	1.240	++	
Tunja, Complejo de Servicios del Sur	2.800	3.100	2.944	+		Ipiales (Nariño), Centro de acopio	1.000	1.000	1.000	+	
Túquerres (Nariño)	1.500	1.640	1.593	-		La Unión (Nariño)	900	1.000	950	-	
Valledupar, Mercabastos	3.600	4.000	3.844	+		Manizales, Centro Galerías	960	1.160	1.043	+	
Valledupar, Mercado Nuevo	3.600	4.000	3.833	+		Pamplona (Norte de Santander)	760	800	780	+	
Villavicencio, CAV	3.000	4.000	3.458	++		Pasto, El Potrerillo	1.200	1.240	1.210	+++	
Yopal (Casanare)	3.583	3.646	3.615	-		Pereira, La 41	800	840	813	++	
Papa criolla sucia						Popayán, Plaza de mercado del barrio Bolívar	1.200	1.300	1.223	+	
Barranquilla, Barranquillita	3.200	3.800	3.618	+		San Gil (Santander)	900	1.100	969	+	
Bogotá, D.C., Corabastos	3.200	3.600	3.358	+		Socorro (Santander)	800	1.100	950	+	
Cali, Cavasa	2.200	2.500	2.388	-		Sogamoso (Boyacá)	720	840	770	+	
Chiquinquirá (Boyacá)	2.000	2.400	2.225	+		Tunja, Complejo de Servicios del Sur	740	940	849	+	
Ipiales (Nariño), Centro de acopio	1.400	1.800	1.600	-		Ubaté (Cundinamarca)	900	900	900	=	
Palmira (Valle del Cauca)	2.200	2.480	2.373	+		Yopal (Casanare)	938	938	938	+	
Pasto, El Potrerillo	1.500	1.800	1.635	+							
Popayán, Plaza de mercado del barrio Bolívar	1.667	1.833	1.740	-							
Tuluá (Valle del Cauca)	2.333	2.500	2.427	=							
Tunja, Complejo de Servicios del Sur	2.200	2.500	2.356	++							
Ubaté (Cundinamarca)	2.900	3.000	2.950	+							

Cuadro 5. Mercados mayoristas. Precios de venta de tubérculos, raíces y plátanos (continuación)
2019 (5 al 11 de octubre)

Productos y mercados	Pesos por kilogramo				Tendencia	Productos y mercados	Pesos por kilogramo				Tendencia
	Mínimo	Máximo	Medio	Precios			Mínimo	Máximo	Medio	Precios	
Papa Puracé						Papa suprema					
La Unión (Antioquia)	1.150	1.200	1.175		+	Armenia, Mercar	1.060	1.160	1.116		++
Montería, Mercado del Sur	1.667	1.778	1.726		+	Bogotá, D.C., Corabastos	800	1.000	889		+
Sincelejo, Nuevo Mercado	1.440	1.600	1.504		-	Bucaramanga, Centroabastos	680	740	710		+
Papa roja peruana						Bucaramanga, Mercados del centro	900	900	900		=
Ipiales (Nariño), Centro de acopio	800	900	855		+++	Buenaventura (Valle del Cauca)	1.200	1.300	1.250		++
Papa rubí						Cali, Cavasa	1.100	1.200	1.138		++
Bogotá, D.C., Corabastos	800	1.000	876		++	Cali, Santa Helena	900	1.100	1.020		++
Pereira, La 41	860	1.000	945		++	Chiquinquirá (Boyacá)	650	700	683		+
Pereira, Mercasa	860	960	930		++	Cúcuta, Cenabastos	660	800	728		-
Santa Marta (Magdalena)	800	960	882		+	Florencia (Caquetá)	1.200	1.240	1.220		++
Sincelejo, Nuevo Mercado	760	900	833		+	Ibagué, Plaza La 21	860	1.100	1.008		+
Sogamoso (Boyacá)	500	600	567		+	Ipiales (Nariño), Centro de acopio	800	900	850		+
Tunja, Complejo de Servicios del Sur	540	680	624		++	Ipiales (Nariño), Ipiales somos todos	900	1.100	1.017		++
Papa R-12 negra						La Unión (Nariño)	900	1.000	950		-
Bogotá, D.C., Corabastos	900	1.100	962		+	Palmira (Valle del Cauca)	1.100	1.200	1.145		++
Bucaramanga, Centroabastos	1.160	1.200	1.187		-	Pamplona (Norte de Santander)	640	700	670		+
Cartago (Valle del Cauca)	1.060	1.100	1.090		-	Pasto, El Potrerillo	900	1.100	1.011		++
Manizales, Centro Galerías	1.040	1.200	1.117		++	Popayán, Plaza de mercado del barrio Bolívar	900	1.160	1.028		++
Medellín, Central Mayorista de Antioquia	1.200	1.300	1.279		+	San Gil (Santander)	800	900	833		+
Neiva, Surabastos	1.000	1.300	1.180		+	Socorro (Santander)	800	900	850		+
Papa R-12 roja						Tuluá (Valle del Cauca)	1.120	1.200	1.155		+
Barranquilla, Barranquillita	1.100	1.400	1.302		-	Túquerres (Nariño)	800	900	871		++
Bogotá, D.C., Corabastos	800	1.000	886		++	Ubaté (Cundinamarca)	800	800	800		-
Pereira, Mercasa	880	1.200	1.013		+	Papa tocarreña					
Tunja, Complejo de Servicios del Sur	580	740	684		++	Duitama (Boyacá)	900	920	910		=
Papa sabanera						Sogamoso (Boyacá)	900	940	913		n.d.
Bogotá, D.C., Corabastos	1.700	1.800	1.797		+	Tunja, Complejo de Servicios del Sur	900	1.100	1.016		+
Ubaté (Cundinamarca)	1.400	1.400	1.400		++	Papa única					
Papa San Félix						Barranquilla, Barranquillita	680	860	733		+
Manizales, Centro Galerías	1.400	1.417	1.408		-	Barranquilla, Granabastos	680	940	792		++
Papa superior						Bogotá, D.C., Corabastos	700	900	791		+
Bogotá, D.C., Corabastos	900	1.100	1.025		+	Bucaramanga, Centroabastos	700	880	815		++
Chiquinquirá (Boyacá)	800	900	883		+	Bucaramanga, Mercados del centro	800	800	800		=
Cúcuta, Cenabastos	700	900	798		-	Buenaventura (Valle del Cauca)	960	1.000	980		+
Florencia (Caquetá)	1.200	1.240	1.220		++	Cali, Cavasa	840	900	883		+
Ipiales (Nariño), Centro de acopio	960	1.040	1.000		+	Cali, Santa Helena	800	900	857		+
Ipiales (Nariño), Ipiales somos todos	1.000	1.120	1.070		++	Cartagena, Bazurto	620	740	687		+
Neiva, Surabastos	960	1.160	1.050		++	Cartago (Valle del Cauca)	860	960	910		+
Pamplona (Norte de Santander)	760	800	777		+	Cúcuta, Cenabastos	600	800	706		+
Sogamoso (Boyacá)	740	800	788		++	Florencia (Caquetá)	1.000	1.000	1.000		+
Tunja, Complejo de Servicios del Sur	760	900	833		+	Ipiales (Nariño), Centro de acopio	800	860	814		+
Túquerres (Nariño)	1.000	1.100	1.022		++	Ipiales (Nariño), Ipiales somos todos	800	900	833		+
Villavicencio, CAV	960	1.100	1.047		++	La Unión (Nariño)	900	1.000	940		+
						Manizales, Centro Galerías	740	800	783		+
						Neiva, Surabastos	780	920	853		++
						Pamplona (Norte de Santander)	600	700	629		+
						Pasto, El Potrerillo	800	900	843		+

BOLETÍN SEMANAL PRECIOS MAYORISTAS

Cuadro 5. Mercados mayoristas. Precios de venta de tubérculos, raíces y plátanos (continuación)
2019 (5 al 11 de octubre)

Productos y mercados	Pesos por kilogramo				Tendencia	Productos y mercados	Pesos por kilogramo				Tendencia
	Mínimo	Máximo	Medio				Mínimo	Máximo	Medio		
Papa única (continuación)						Plátano hartón maduro (continuación)					
Pereira, La 41	840	900	870		++	Medellín, Plaza Minorista "José María Villa"	1.500	1.800	1.663		+
Pereira, Mercasa	740	920	854		++	Neiva, Surabastos	1.500	1.700	1.631		+
Popayán, Plaza de mercado del barrio Bolívar	960	1.040	1.000		-	Pereira, La 41	1.500	1.600	1.517		+
Tunja, Complejo de Servicios del Sur	520	660	600		++	Pereira, Mercasa	1.400	1.600	1.517		+
Túquerres (Nariño)	700	800	773		++	Tunja, Complejo de Servicios del Sur	2.250	2.350	2.317		+
Ubaté (Cundinamarca)	700	700	700		=	Plátano hartón verde					
Valledupar, Mercabastos	680	880	773		++	Arauca (Arauca)	1.800	2.000	1.933		=
Valledupar, Mercado Nuevo	680	880	773		++	Armenia, Mercar	1.500	1.700	1.594		+
Plátano comino						Armenia, Retiro	1.350	1.500	1.452		++
Medellín, Central Mayorista de Antioquia	900	1.000	910		+	Barranquilla, Barranquillita	1.350	2.100	1.850		-
Rionegro (Antioquia)	1.200	1.300	1.240		++	Bogotá, D.C., Corabastos	2.300	2.600	2.439		+
Plátano dominico hartón maduro						Bucaramanga, Centroabastos	2.560	2.640	2.580		-
Manizales, Centro Galerías	1.500	1.600	1.567		+	Bucaramanga, Mercados del centro	2.560	2.560	2.560		+
Pereira, La 41	1.500	1.600	1.517		+	Cali, Cavasa	1.600	1.750	1.690		+
Pereira, Mercasa	1.400	1.600	1.517		+	Cali, Santa Helena	1.500	1.600	1.550		+
Plátano dominico hartón verde						Cartagena, Bazurto	2.000	2.400	2.242		-
Armenia, Retiro	1.100	1.300	1.167		++	Chiquinquirá (Boyacá)	2.250	2.500	2.375		+
Cartago (Valle del Cauca)	1.400	1.600	1.525		+	Cúcuta, Cenabastos	2.397	2.698	2.518		-
Manizales, Centro Galerías	1.500	1.600	1.567		+	Duitama (Boyacá)	2.300	2.350	2.325		+
Pereira, La 41	1.500	1.600	1.517		+	Florencia (Cauquetá)	1.600	1.700	1.650		+
Pereira, Mercasa	1.400	1.600	1.517		+	Ibagué, Plaza La 21	1.400	1.800	1.577		+
Plátano dominico verde						Ipiales (Nariño), Ipiales somos todos	1.650	1.750	1.708		+
Medellín, Central Mayorista de Antioquia	1.000	1.300	1.083		+	La Ceja (Antioquia)	1.700	1.900	1.771		+
Santa Bárbara (Antioquia)	600	800	676		+	Medellín, Central Mayorista de Antioquia	1.600	2.000	1.769		+
Sonsón (Antioquia)	1.100	1.250	1.175		++	Medellín, Plaza Minorista "José María Villa"	1.500	1.800	1.646		+
Plátano guineo						Montería, Mercado del Sur	1.100	1.375	1.244		-
Bogotá, D.C., Corabastos	1.000	1.300	1.188		+	Neiva, Surabastos	1.500	1.700	1.631		+
Cartago (Valle del Cauca)	900	1.000	950		+	Palmira (Valle del Cauca)	1.600	1.700	1.650		+
La Ceja (Antioquia)	600	900	753		++	Pamplona (Norte de Santander)	2.000	2.400	2.190		+
Medellín, Central Mayorista de Antioquia	900	1.200	1.000		-	Pasto, El Potrerillo	1.500	1.600	1.533		+
Medellín, Plaza Minorista "José María Villa"	900	1.200	1.108		++	Pereira, La 41	1.500	1.600	1.517		+
Neiva, Surabastos	1.100	1.100	1.100		=	Pereira, Mercasa	1.400	1.600	1.517		+
Peñol (Antioquia)	367	400	393		-	Popayán, Plaza de mercado del barrio Bolívar	1.600	1.800	1.730		+
Rionegro (Antioquia)	800	1.000	920		++	Rionegro (Antioquia)	1.800	2.000	1.940		+
Santa Bárbara (Antioquia)	533	667	600		+++	San Gil (Santander)	1.200	1.200	1.200		=
Sonsón (Antioquia)	400	450	419		++	Santa Bárbara (Antioquia)	1.200	1.500	1.313		-
Villavicencio, CAV	2.000	2.667	2.319		-	Santa Marta (Magdalena)	2.820	2.820	2.820		-
Plátano hartón maduro						Sincelejo, Nuevo Mercado	1.237	1.350	1.308		-
Armenia, Mercar	900	1.100	1.000		+	Socorro (Santander)	1.200	1.200	1.200		=
Bogotá, D.C., Corabastos	2.300	2.600	2.439		+	Sogamoso (Boyacá)	2.250	2.400	2.269		+
Cúcuta, Cenabastos	2.397	2.698	2.517		-	Tuluá (Valle del Cauca)	1.600	1.700	1.675		+
Ibagué, Plaza La 21	1.400	1.800	1.577		+	Tunja, Complejo de Servicios del Sur	2.250	2.350	2.317		+
Medellín, Central Mayorista de Antioquia	1.600	2.000	1.777		+	Valledupar, Mercabastos	1.500	1.800	1.600		-
						Valledupar, Mercado Nuevo	1.500	1.800	1.600		-
						Villavicencio, CAV	2.080	2.240	2.150		+
						Yopal (Casanare)	2.080	2.080	2.080		+

Cuadro 5. Mercados mayoristas. Precios de venta de tubérculos, raíces y plátanos (conclusión) 2019 (5 al 11 de octubre)

Productos y mercados	Pesos por kilogramo				Tendencia	Productos y mercados	Pesos por kilogramo				Tendencia
	Mínimo	Máximo	Medio	Precios			Mínimo	Máximo	Medio	Precios	
Plátano hartón verde Eje Cafetero						Yuca criolla (continuación)					
Medellín, Central Mayorista de Antioquia	2.100	2.300	2.178		+	San Gil (Santander)	1.548	1.548	1.548		+
Plátano hartón verde llanero						Santa Marta (Magdalena)	1.375	1.375	1.375		=
Bogotá, D.C., Corabastos	2.650	2.850	2.754		+	Sincelejo, Nuevo Mercado	1.125	1.125	1.125		=
Ubaté (Cundinamarca)	2.400	2.500	2.450		-	Socorro (Santander)	1.200	1.200	1.200		=
Ulluco						Valledupar, Mercabastos	1.125	1.250	1.169		+
Buenaventura (Valle del Cauca)	3.000	3.500	3.250		-	Valledupar, Mercado Nuevo	1.125	1.250	1.171		+
Cali, Cavasa	2.167	2.333	2.240		++	Yuca ICA					
Ipiales (Nariño), Ipiales somos todos	1.333	1.667	1.428		+++	Armenia, Mercar	1.200	1.240	1.213		-
Pasto, El Potrerillo	1.000	1.250	1.083		+	Armenia, Retiro	1.120	1.200	1.160		=
Popayán, Plaza de mercado del barrio Bolívar	1.667	1.750	1.719		++	Cali, Cavasa	1.200	1.200	1.200		-
Túquerres (Nariño)	933	1.167	1.108		+	Cali, Santa Helena	1.200	1.280	1.253		=
Yuca chirosa						Cartago (Valle del Cauca)	1.200	1.400	1.320		-
Buenaventura (Valle del Cauca)	1.400	1.520	1.460		-	Florencia (Caquetá)	1.680	1.760	1.720		+
Ibagué, Plaza La 21	1.500	1.667	1.542		-	La Unión (Nariño)	1.000	1.000	1.000		-
La Ceja (Antioquia)	1.200	1.500	1.383		-	Manizales, Centro Galerías	1.280	1.320	1.300		-
Medellín, Central Mayorista de Antioquia	1.200	2.000	1.548		+	Neiva, Surabastos	1.600	2.560	2.073		-
Rionegro (Antioquia)	1.000	1.500	1.217		+	Palmira (Valle del Cauca)	1.200	1.280	1.210		=
Yuca criolla						Pasto, El Potrerillo	917	1.167	1.056		+++
Arauca (Arauca)	1.086	1.229	1.181		-	Pereira, La 41	1.200	1.280	1.213		=
Barranquilla, Barranquillita	1.375	1.500	1.406		=	Pereira, Mercasa	1.120	1.280	1.187		-
Barranquilla, Granabastos	1.425	1.500	1.460		-	Popayán, Plaza de mercado del barrio Bolívar	1.133	1.200	1.167		+
Bucaramanga, Centroabastos	1.310	1.548	1.399		-	Tuluá (Valle del Cauca)	1.200	1.400	1.313		-
Bucaramanga, Mercados del centro	1.429	1.429	1.429		=	Yuca llanera					
Cartagena, Bazurto	1.125	1.250	1.183		-	Bogotá, D.C., Corabastos	1.500	1.833	1.625		+
Cúcuta, Cenabastos	1.647	1.765	1.735		+	Chiquinquirá (Boyacá)	1.500	1.667	1.600		-
Medellín, Central Mayorista de Antioquia	1.480	1.800	1.652		+	Duitama (Boyacá)	1.267	1.267	1.267		=
Medellín, Plaza Minorista "José María Villa"	1.440	1.520	1.477		-	Sogamoso (Boyacá)	1.267	1.333	1.313		-
Montería, Mercado del Sur	1.075	1.250	1.177		++	Tunja, Complejo de Servicios del Sur	1.267	1.400	1.341		-
Pamplona (Norte de Santander)	1.310	1.429	1.362		-	Ubaté (Cundinamarca)	1.333	1.333	1.333		++
						Villavicencio, CAV	1.067	1.167	1.093		-
						Yopal (Casanare)	1.333	1.333	1.333		-

TENDENCIAS

---	-	+	+++
Variación mayor al -20 %	Variación entre 0 % y -10 %	Variación entre 0 % y 10 %	Variación mayor al 20 %
--	=	++	n. d.
Variación entre -10 % y -20 %	Variación igual a 0 %	Variación entre 10 % y 20 %	No determinado

GRANOS, CÁRNICOS Y PROCESADOS

Menor disponibilidad de frijol cargamanto rojo

Durante esta semana se incrementaron los precios del frijol cargamanto rojo en diez de los dieciséis mercados donde se negoció este producto. Los comerciantes afirmaron que esta situación se registró debido al descenso en la oferta desde San Vicente Ferrer, Marinilla, El Carmen de Viboral, Sonsón (Antioquia) y Cajamarca (Tolima).

De la misma forma, subió la cotización mayorista del azúcar sulfitada debido a la mayor demanda en los mercados. Este comportamiento se registró en doce de los veintitrés mercados donde se comercializó esta semana.

Igual situación se presentó con los precios de la carne de res, bola de brazo, al subir en nueve de los diecinueve mercados donde se ofreció. Los comerciantes informan que esta situación se presentó por la mayor demanda de este corte durante la jornada.

En cambio, bajó el precio del huevo rojo A, esta vez en nueve de los veinte mercados donde se transó a lo

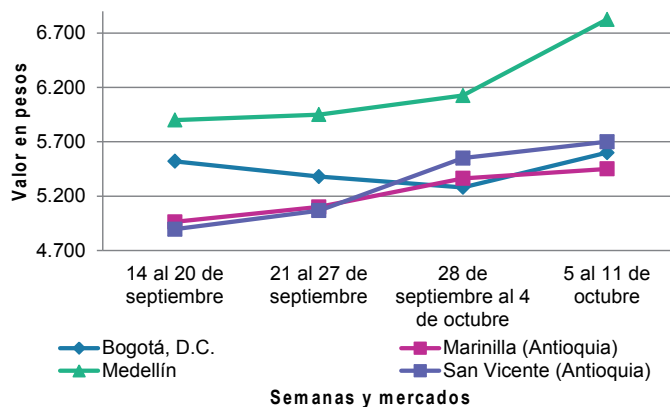


Fuente: DANE

largo de la semana. Esta conducta fue motivada por buena producción en las granjas avícolas de Lebrija, Girón (Santander), El Carmen de Viboral, Rionegro, Venecia (Antioquia) y Bucaramanga (Santander).

Por último, se redujeron las cotizaciones de pollo entero fresco sin vísceras por el aumento en la oferta procedente de Fusagasugá (Cundinamarca) e Ibagué (Tolima). La tendencia positiva se evidenció en quince de los veinte mercados donde se comercializó.

Gráfico 7. Comportamiento de los precios del frijol cargamanto rojo 2019 (14 de septiembre al 11 de octubre)



Fuente: DANE, Sipsa.

Cuadro 6. Mercados mayoristas. Precios de venta de granos y cereales 2019 (5 al 11 de octubre)

Productos y mercados	Pesos por kilogramo				Tendencia	Productos y mercados	Pesos por kilogramo				Tendencia
	Mínimo	Máximo	Medio				Mínimo	Máximo	Medio		
Arroz blanco importado						Arroz excelso (continuación)					
Pasto, El Potrerillo	2.622	2.667	2.644		+	Cartagena, Bazurto	2.640	2.800	2.736		=
Arroz de primera						Ibagué, Plaza La 21	2.300	2.600	2.445		+
Armenia, Mercar	2.400	2.480	2.453		=	Montería, Mercado del Sur	2.760	2.840	2.800		=
Barranquilla, Barranquillita	2.511	2.589	2.548		+	Santa Marta (Magdalena)	2.640	2.720	2.680		=
Barranquilla, Granabastos	2.578	2.622	2.597		-	Sincelejo, Nuevo Mercado	2.480	2.688	2.582		+
Bogotá, D.C., Corabastos	2.500	2.600	2.550		+	Valledupar, Mercado Nuevo	2.600	2.760	2.667		=
Bogotá, D.C., Paloquemao	2.560	2.720	2.667		+	Arroz sopa cristal					
Bogotá, D.C., Plaza España	2.600	2.720	2.653		+	Bucaramanga, Centroabastos	1.560	1.664	1.608		-
Bogotá, D.C., Plaza Las Flores	2.520	2.560	2.533		+	Bucaramanga, Mercados del centro	1.424	1.520	1.475		+
Bucaramanga, Mercados del centro	2.760	2.800	2.787		=	Montería, Mercado del Sur	1.900	2.040	1.977		=
Buenaventura (Valle del Cauca)	2.600	2.680	2.632		-	Arveja amarilla seca importada					
Cali, La Floresta	2.360	2.600	2.480		-	Cúcuta, Cenabastos	1.700	1.900	1.833		+
Cali, Santa Helena	2.340	2.520	2.410		-	Cúcuta, La Nueva Sexta	1.900	2.200	2.067		+
Cali, Siloé	2.340	2.640	2.505		-	Ibagué, Plaza La 21	1.600	1.800	1.720		+
Cartagena, Bazurto	2.489	2.556	2.517		+	Pamplona (Norte de Santander)	2.348	2.522	2.464		=
Cartago (Valle del Cauca)	2.600	2.640	2.610		=	Arveja verde seca importada					
Cúcuta, Cenabastos	2.800	2.867	2.822		-	Armenia, Mercar	2.511	2.643	2.570		=
Cúcuta, La Nueva Sexta	2.800	2.800	2.800		=	Barranquilla, Barranquillita	2.045	2.245	2.130		+
Florencia (Caquetá)	2.600	2.720	2.660		+	Bogotá, D.C., Corabastos	2.000	2.120	2.055		-
Manizales, Centro Galerías	2.600	2.720	2.630		=	Bogotá, D.C., Paloquemao	2.720	2.880	2.773		+
Medellín, Central Mayorista de Antioquia	2.560	2.600	2.590		+	Bogotá, D.C., Plaza España	2.320	2.480	2.400		-
Medellín, Plaza Minorista "José María Villa"	2.640	2.720	2.660		+	Bucaramanga, Centroabastos	2.000	2.300	2.167		=
Montería, Mercado del Sur	2.311	2.400	2.350		=	Bucaramanga, Mercados del centro	2.160	2.300	2.230		=
Neiva, Surabastos	2.480	2.480	2.480		-	Buenaventura (Valle del Cauca)	1.880	2.000	1.923		+
Palmira (Valle del Cauca)	2.320	2.560	2.441		-	Cali, La Floresta	2.400	2.480	2.453		+
Pamplona (Norte de Santander)	2.733	2.800	2.756		=	Cali, Santa Helena	2.320	2.400	2.347		=
Pasto, El Potrerillo	2.720	2.800	2.760		=	Cali, Siloé	2.400	2.480	2.440		+
Pereira, Mercasa	2.631	2.760	2.711		=	Cartagena, Bazurto	2.300	2.500	2.400		-
Popayán, Plaza de mercado del barrio Bolívar	2.292	2.320	2.304		-	Cúcuta, Cenabastos	2.100	2.200	2.167		=
Santa Marta (Magdalena)	2.300	2.380	2.335		=	Cúcuta, La Nueva Sexta	2.100	2.260	2.187		=
Sincelejo, Nuevo Mercado	2.340	2.360	2.343		=	Manizales, Centro Galerías	2.379	2.643	2.456		=
Tuluá (Valle del Cauca)	2.404	2.640	2.519		=	Medellín, Central Mayorista de Antioquia	2.200	2.240	2.230		+
Tunja, Complejo de Servicios del Sur	2.440	2.500	2.480		+	Medellín, Plaza Minorista "José María Villa"	2.240	2.320	2.300		+
Valledupar, Mercado Nuevo	2.300	2.400	2.353		=	Palmira (Valle del Cauca)	2.400	2.460	2.430		-
Villavicencio, CAV	2.632	2.640	2.638		+	Pamplona (Norte de Santander)	2.522	2.522	2.522		=
Arroz de segunda						Pasto, El Potrerillo	1.840	2.000	1.920		=
Barranquilla, Barranquillita	2.400	2.449	2.428		-	Pereira, Mercasa	2.250	2.340	2.297		+
Barranquilla, Granabastos	2.378	2.411	2.397		=	Popayán, Plaza de mercado del barrio Bolívar	2.320	2.400	2.347		=
Bogotá, D.C., Corabastos	2.200	2.280	2.230		-	Santa Marta (Magdalena)	2.545	2.909	2.705		=
Cartagena, Bazurto	2.200	2.311	2.272		+	Sincelejo, Nuevo Mercado	2.400	2.600	2.500		=
Santa Marta (Magdalena)	1.996	2.020	2.005		=	Tuluá (Valle del Cauca)	2.112	2.240	2.174		=
Sincelejo, Nuevo Mercado	2.267	2.311	2.289		=	Tunja, Complejo de Servicios del Sur	2.400	2.500	2.447		+
Arroz excelso						Valledupar, Mercado Nuevo	3.000	3.000	3.000		=
Barranquilla, Barranquillita	2.648	2.814	2.732		-	Villavicencio, CAV	2.130	2.522	2.326		-
Barranquilla, Granabastos	2.560	2.800	2.680		-						
Bucaramanga, Centroabastos	2.608	2.800	2.696		-						

Cuadro 6. Mercados mayoristas. Precios de venta de granos y cereales (continuación)
2019 (5 al 11 de octubre)

Productos y mercados	Pesos por kilogramo				Tendencia	Productos y mercados	Pesos por kilogramo				Tendencia
	Mínimo	Máximo	Medio				Mínimo	Máximo	Medio		
Cuchuco de cebada						Frijol cargamento blanco					
Bucaramanga, Centroabastos	2.392	2.720	2.571		+	El Carmen de Viboral (Antioquia)	6.500	6.800	6.675		+
Bucaramanga, Mercados del centro	2.400	2.464	2.443		-	Marinilla (Antioquia)	6.200	6.300	6.275		+
Cuchuco de maíz						Medellín, Central Mayorista de Antioquia	7.000	7.300	7.125		+
Bucaramanga, Centroabastos	2.560	2.640	2.600		+	Medellín, Plaza Minorista "José María Villa"	7.000	7.500	7.200		+
Bucaramanga, Mercados del centro	2.400	2.640	2.501		-	Peñol (Antioquia)	6.300	6.500	6.450		++
Cali, La Floresta	1.500	1.600	1.533		-	San Vicente (Antioquia)	6.500	6.700	6.563		+
Cali, Santa Helena	1.460	1.600	1.520		-	Sonsón (Antioquia)	5.800	6.000	5.925		+
Cali, Siloé	1.600	1.680	1.640		-	Frijol cargamento rojo					
Florencia (Caquetá)	1.920	2.120	2.020		=	Armenia, Mercar	7.256	7.930	7.577		=
Ibagué, Plaza La 21	2.080	2.460	2.223		-	Bogotá, D.C., Corabastos	5.440	5.760	5.600		+
Montería, Mercado del Sur	1.300	1.400	1.341		=	Bogotá, D.C., Paloquemao	5.920	6.400	6.133		+
Popayán, Plaza de mercado del barrio Bolívar	1.256	1.280	1.267		=	Bogotá, D.C., Plaza España	6.400	6.600	6.467		+
Sincelejo, Nuevo Mercado	1.600	1.800	1.700		=	Bogotá, D.C., Plaza Las Flores	5.760	5.920	5.813		-
Frijol bolón						Cartago (Valle del Cauca)	5.520	6.000	5.720		=
Armenia, Mercar	8.106	8.233	8.188		=	El Carmen de Viboral (Antioquia)	5.900	6.000	5.950		+
Bogotá, D.C., Corabastos	5.920	6.240	6.120		++	Ibagué, Plaza La 21	5.840	6.080	5.970		=
Bogotá, D.C., Plaza España	6.720	6.800	6.773		=	Manizales, Centro Galerías	6.167	7.269	6.663		=
Bogotá, D.C., Plaza Las Flores	6.560	6.880	6.720		+	Marinilla (Antioquia)	5.400	5.500	5.450		+
Bucaramanga, Centroabastos	7.200	7.375	7.288		-	Medellín, Central Mayorista de Antioquia	6.700	7.000	6.825		++
Cartago (Valle del Cauca)	6.400	6.800	6.580		+	Medellín, Plaza Minorista "José María Villa"	6.800	7.000	6.925		+
Pereira, Mercasa	6.180	7.500	6.995		=	Peñol (Antioquia)	5.400	5.500	5.425		+
Popayán, Plaza de mercado del barrio Bolívar	6.872	6.960	6.904		-	Pereira, Mercasa	5.910	6.600	6.365		+
Tuluá (Valle del Cauca)	6.736	6.920	6.820		=	San Vicente (Antioquia)	5.500	6.000	5.700		+
Tunja, Complejo de Servicios del Sur	6.080	6.400	6.293		=	Tunja, Complejo de Servicios del Sur	4.800	4.960	4.853		=
Villavicencio, CAV	6.348	6.696	6.517		-	Villavicencio, CAV	6.165	6.600	6.285		+
Frijol cabeza negra importado						Frijol nima calima					
Barranquilla, Barranquillita	4.550	5.050	4.853		+	Armenia, Mercar	6.388	6.828	6.637		=
Cartagena, Bazurto	4.900	5.200	5.025		-	Bogotá, D.C., Corabastos	4.160	4.320	4.240		=
Santa Marta (Magdalena)	5.091	5.455	5.273		=	Bogotá, D.C., Paloquemao	5.120	5.760	5.440		+
Frijol cabeza negra nacional						Bogotá, D.C., Plaza España	5.200	5.280	5.227		=
Barranquilla, Granabastos	4.300	4.400	4.360		=	Bogotá, D.C., Plaza Las Flores	5.200	5.440	5.307		-
Cartagena, Bazurto	4.700	4.900	4.767		-	Cartago (Valle del Cauca)	4.800	5.200	5.013		=
Montería, Mercado del Sur	5.000	5.300	5.175		=	Florencia (Caquetá)	4.640	4.680	4.660		=
Sincelejo, Nuevo Mercado	4.500	5.000	4.675		+	Manizales, Centro Galerías	5.286	6.167	5.727		=
Valledupar, Mercado Nuevo	4.000	5.000	4.667		=	Medellín, Central Mayorista de Antioquia	4.300	4.500	4.375		+
Frijol calima						Neiva, Surabastos	4.000	4.400	4.280		-
Buenaventura (Valle del Cauca)	4.252	4.400	4.351		+	Villavicencio, CAV	5.148	5.217	5.183		+
Cali, La Floresta	5.200	5.300	5.233		-	Frijol palomito importado					
Cali, Santa Helena	4.960	5.280	5.120		=	Barranquilla, Barranquillita	3.820	4.000	3.918		+
Cali, Siloé	5.200	5.440	5.320		=	Barranquilla, Granabastos	3.790	3.811	3.800		-
Palmira (Valle del Cauca)	5.200	5.400	5.300		-	Cartagena, Bazurto	4.600	4.800	4.700		-
Pasto, El Potrerillo	3.520	3.648	3.584		=	Santa Marta (Magdalena)	4.364	4.727	4.500		=
Popayán, Plaza de mercado del barrio Bolívar	5.280	5.296	5.285		-	Frijol radical					
Tuluá (Valle del Cauca)	4.464	4.800	4.586		=	Bogotá, D.C., Corabastos	3.840	4.000	3.920		=
						Bogotá, D.C., Paloquemao	4.800	5.120	4.987		-
						Bucaramanga, Centroabastos	5.160	5.200	5.187		+
						Bucaramanga, Mercados del centro	4.000	4.400	4.233		+
						Medellín, Central Mayorista de Antioquia	4.100	4.200	4.125		+

Cuadro 6. Mercados mayoristas. Precios de venta de granos y cereales (continuación)
2019 (5 al 11 de octubre)

Productos y mercados	Pesos por kilogramo				Tendencia	Productos y mercados	Pesos por kilogramo				Tendencia
	Mínimo	Máximo	Medio				Mínimo	Máximo	Medio		
Frijol Uribe rosado						Lenteja importada (continuación)					
Cartago (Valle del Cauca)	4.800	5.200	5.060	=		Cúcuta, Cenabastos	2.360	2.500	2.420	=	
Medellín, Central Mayorista de Antioquia	3.300	3.400	3.325	+		Cúcuta, La Nueva Sexta	2.417	3.250	2.806	+	
Pereira, Mercasa	3.710	5.000	4.565	=		Florencia (Caquetá)	2.320	2.480	2.400	-	
Frijol Zaragoza						Ibagué, Plaza La 21	2.140	2.260	2.213	-	
Barranquilla, Barranquillita	5.000	5.530	5.283	-		Manizales, Centro Galerías	2.775	3.084	2.874	=	
Barranquilla, Granabastos	5.000	5.100	5.050	=		Medellín, Central Mayorista de Antioquia	2.320	2.480	2.420	=	
Cartagena, Bazurto	5.000	5.200	5.100	-		Medellín, Plaza Minorista "José María Villa"	2.880	2.960	2.900	=	
Cúcuta, Cenabastos	5.000	5.500	5.167	-		Montería, Mercado del Sur	2.600	2.700	2.640	=	
Cúcuta, La Nueva Sexta	5.000	5.500	5.167	=		Neiva, Surabastos	2.560	2.800	2.693	-	
Montería, Mercado del Sur	5.400	5.500	5.435	=		Palmira (Valle del Cauca)	2.500	2.660	2.605	-	
Santa Marta (Magdalena)	6.000	6.182	6.091	=		Pamplona (Norte de Santander)	2.783	2.783	2.783	=	
Sincelejo, Nuevo Mercado	4.600	5.200	4.950	+		Pasto, El Potrerillo	2.640	2.800	2.720	=	
Valledupar, Mercado Nuevo	6.000	6.000	6.000	=		Pereira, Mercasa	2.385	2.600	2.476	+	
Garbanzo importado						Popayán, Plaza de mercado del barrio Bolívar	2.520	2.560	2.547	=	
Arauca (Arauca)	4.167	4.333	4.250	=		Santa Marta (Magdalena)	3.091	3.182	3.136	=	
Armenia, Mercar	3.965	4.185	4.075	=		Sincelejo, Nuevo Mercado	2.400	2.600	2.500	=	
Bogotá, D.C., Corabastos	4.400	4.600	4.525	-		Tuluá (Valle del Cauca)	2.216	2.336	2.298	=	
Bogotá, D.C., Paloquemao	6.240	6.560	6.400	++		Tunja, Complejo de Servicios del Sur	2.440	2.500	2.480	=	
Bogotá, D.C., Plaza España	4.000	4.320	4.107	-		Valledupar, Mercado Nuevo	4.000	4.000	4.000	=	
Bogotá, D.C., Plaza Las Flores	6.560	6.800	6.693	-		Villavicencio, CAV	2.409	2.739	2.617	-	
Bucaramanga, Centroabastos	3.800	3.800	3.800	=		Maíz amarillo cáscara					
Bucaramanga, Mercados del centro	4.880	5.000	4.940	=		Bogotá, D.C., Corabastos	1.152	1.200	1.176	+	
Cartago (Valle del Cauca)	3.200	3.440	3.320	=		Bogotá, D.C., Paloquemao	1.280	1.360	1.307	-	
Cúcuta, Cenabastos	3.800	4.000	3.933	++		Cartagena, Bazurto	980	1.060	1.025	-	
Medellín, Central Mayorista de Antioquia	2.880	3.200	3.040	=		Manizales, Centro Galerías	1.360	1.520	1.413	=	
Medellín, Plaza Minorista "José María Villa"	3.440	3.600	3.520	=		Medellín, Central Mayorista de Antioquia	1.350	1.400	1.388	+	
Neiva, Surabastos	4.000	4.400	4.200	+		Medellín, Plaza Minorista "José María Villa"	1.400	1.500	1.450	+	
Pamplona (Norte de Santander)	3.739	3.913	3.855	+		Montería, Mercado del Sur	1.040	1.080	1.068	=	
Pereira, Mercasa	3.310	4.000	3.640	+		Neiva, Surabastos	1.226	1.258	1.246	=	
Tunja, Complejo de Servicios del Sur	4.600	4.800	4.667	+		Pasto, El Potrerillo	888	913	900	-	
Villavicencio, CAV	3.432	3.704	3.574	-		Sincelejo, Nuevo Mercado	1.022	1.067	1.037	=	
Lenteja importada						Sonsón (Antioquia)	1.200	1.200	1.200	=	
Arauca (Arauca)	2.464	2.520	2.492	=		Valledupar, Mercado Nuevo	1.300	1.300	1.300	=	
Armenia, Mercar	2.869	3.084	2.953	=		Maíz amarillo cáscara importado					
Barranquilla, Barranquillita	2.300	2.500	2.408	+		Medellín, Central Mayorista de Antioquia	1.050	1.100	1.078	=	
Barranquilla, Granabastos	2.300	2.400	2.360	-		Maíz amarillo trillado					
Bogotá, D.C., Corabastos	2.600	2.700	2.650	+		Armenia, Mercar	1.440	1.500	1.470	-	
Bogotá, D.C., Paloquemao	2.880	3.360	3.067	+		Barranquilla, Barranquillita	1.613	1.738	1.687	-	
Bogotá, D.C., Plaza España	2.500	2.800	2.673	-		Barranquilla, Granabastos	1.625	1.675	1.652	-	
Bogotá, D.C., Plaza Las Flores	3.200	3.200	3.200	-		Cali, La Floresta	1.600	1.640	1.613	-	
Bucaramanga, Centroabastos	2.640	2.800	2.713	+		Cali, Santa Helena	1.600	1.700	1.667	+	
Bucaramanga, Mercados del centro	2.400	2.600	2.500	=		Cali, Siloé	1.700	1.700	1.700	+	
Buenaventura (Valle del Cauca)	2.024	2.120	2.083	+		Cartagena, Bazurto	1.500	1.575	1.544	+	
Cali, La Floresta	2.400	2.600	2.500	+		Medellín, Central Mayorista de Antioquia	1.500	1.550	1.525	+	
Cali, Santa Helena	2.480	2.720	2.587	=		Medellín, Plaza Minorista "José María Villa"	1.700	1.800	1.750	=	
Cali, Siloé	2.560	2.800	2.680	-		Montería, Mercado del Sur	1.220	1.300	1.274	=	
Cartagena, Bazurto	2.400	2.700	2.525	-		Pereira, Mercasa	1.600	1.750	1.687	=	
Cartago (Valle del Cauca)	2.360	2.560	2.430	+							

BOLETÍN SEMANAL PRECIOS MAYORISTAS

Cuadro 6. Mercados mayoristas. Precios de venta de granos y cereales (conclusión)
2019 (5 al 11 de octubre)

Productos y mercados	Pesos por kilogramo				Tendencia	Productos y mercados	Pesos por kilogramo				Tendencia
	Mínimo	Máximo	Medio	Precios			Mínimo	Máximo	Medio	Precios	
Maíz amarillo trillado (continuación)						Maíz blanco trillado (continuación)					
Santa Marta (Magdalena)	1.520	1.680	1.595		=	Medellín, Central Mayorista de Antioquia	1.500	1.500	1.500		=
Sincelejo, Nuevo Mercado	1.289	1.467	1.378		+	Medellín, Plaza Minorista "José María Villa"	1.700	1.800	1.750		=
Tuluá (Valle del Cauca)	1.560	1.600	1.590		+	Montería, Mercado del Sur	1.400	1.480	1.450		=
Maíz blanco cáscara						Neiva, Surabastos	1.600	1.600	1.600		-
Medellín, Central Mayorista de Antioquia	1.300	1.400	1.350		=	Palmira (Valle del Cauca)	1.520	1.560	1.545		+
Maíz blanco retrillado						Pereira, Mercasa	1.450	1.600	1.520		=
Cartago (Valle del Cauca)	1.440	1.460	1.455		=	Popayán, Plaza de mercado del barrio Bolívar	1.520	1.560	1.540		=
Maíz blanco trillado						Santa Marta (Magdalena)	1.580	1.700	1.653		=
Armenia, Mercar	1.200	1.260	1.230		-	Sincelejo, Nuevo Mercado	1.511	1.556	1.539		=
Barranquilla, Barranquillita	1.625	1.763	1.685		+	Tuluá (Valle del Cauca)	1.440	1.500	1.460		=
Barranquilla, Granabastos	1.645	1.725	1.686		-	Tunja, Complejo de Servicios del Sur	1.600	1.680	1.653		+
Bogotá, D.C., Corabastos	1.500	1.520	1.510		+	Valledupar, Mercado Nuevo	1.500	1.600	1.567		=
Bogotá, D.C., Paloquemao	1.760	1.920	1.813		+	Villavicencio, CAV	1.426	1.620	1.511		+
Bogotá, D.C., Plaza España	1.760	1.900	1.833		+	Maíz pira					
Cali, La Floresta	1.500	1.600	1.553		=	Bogotá, D.C., Corabastos	2.240	2.320	2.280		+
Cali, Santa Helena	1.500	1.600	1.533		-	Bogotá, D.C., Paloquemao	2.720	2.880	2.800		+
Cali, Siloé	1.500	1.600	1.550		=	Bogotá, D.C., Plaza España	2.400	2.500	2.433		+
Cartagena, Bazurto	1.725	1.825	1.781		-	Bucaramanga, Mercados del centro	2.360	2.500	2.430		=
Cartago (Valle del Cauca)	1.380	1.400	1.390		=	Cúcuta, Cenabastos	2.240	2.500	2.353		=
Cúcuta, Cenabastos	1.600	1.700	1.633		=	Cúcuta, La Nueva Sexta	2.160	2.480	2.333		=
Cúcuta, La Nueva Sexta	1.833	1.917	1.861		=	Medellín, Central Mayorista de Antioquia	2.360	2.504	2.416		=
Florencia (Caquetá)	1.600	1.640	1.620		-	Medellín, Plaza Minorista "José María Villa"	2.720	2.800	2.760		=
Ibagué, Plaza La 21	1.400	1.460	1.435		+	Montería, Mercado del Sur	2.500	2.800	2.600		=
Manizales, Centro Galerías	1.360	1.600	1.493		=	Villavicencio, CAV	2.452	2.739	2.622		+

TENDENCIAS

---	-	+	+++
Variación mayor al -20 %	Variación entre 0 % y -10 %	Variación entre 0 % y 10 %	Variación mayor al 20 %
--	=	++	n. d.
Variación entre -10 % y -20 %	Variación igual a 0 %	Variación entre 10 % y 20 %	No determinado

Cuadro 7. Mercados mayoristas. Precios de venta de huevos y lácteos 2019 (5 al 11 de octubre)

Productos y mercados	Pesos por kilogramo				Tendencia	Productos y mercados	Pesos por kilogramo				Tendencia
	Mínimo	Máximo	Medio				Mínimo	Máximo	Medio		
Huevo blanco A						Huevo rojo AA					
Buenaventura (Valle del Cauca)	333	343	340		+	Armenia, Mercar	295	310	302		=
Cartago (Valle del Cauca)	280	283	282		=	Barranquilla, Barranquillita	305	310	308		=
Manizales, Centro Galerías	290	310	295		=	Bogotá, D.C., Corabastos	300	310	305		-
Medellín, Central Mayorista de Antioquia	270	290	283		-	Bogotá, D.C., Paloquemao	300	310	303		-
Medellín, Plaza Minorista "José María Villa"	275	280	278		=	Bogotá, D.C., Plaza Las Flores	330	350	340		+
Pereira, La 41	280	283	282		=	Bucaramanga, Centroabastos	270	270	270		-
Huevo blanco AA						Cali, Galería Alameda	300	317	311		-
Cartago (Valle del Cauca)	290	293	292		=	Cali, La Floresta	313	320	316		-
Manizales, Centro Galerías	300	320	305		=	Cali, Santa Helena	320	333	328		=
Medellín, Central Mayorista de Antioquia	290	300	298		-	Cali, Siloé	317	327	323		+
Medellín, Plaza Minorista "José María Villa"	305	310	308		=	Cartagena, Bazurto	307	310	308		+
Pereira, La 41	317	317	317		=	Cartago (Valle del Cauca)	290	293	292		=
Huevo blanco B						Cúcuta, Cenabastos	264	270	267		-
Cartago (Valle del Cauca)	263	267	265		-	Ibagué, Plaza La 21	300	333	317		+
Medellín, Central Mayorista de Antioquia	260	270	265		=	Medellín, Central Mayorista de Antioquia	290	300	298		-
Medellín, Plaza Minorista "José María Villa"	235	240	238		=	Medellín, Plaza Minorista "José María Villa"	305	310	308		=
Pereira, La 41	267	267	267		=	Montería, Mercado del Sur	300	307	303		-
Huevo blanco extra						Neiva, Surabastos	290	300	295		=
Manizales, Centro Galerías	330	340	338		=	Palmira (Valle del Cauca)	320	333	327		+
Medellín, Central Mayorista de Antioquia	350	360	355		-	Pamplona (Norte de Santander)	283	292	286		+
Medellín, Plaza Minorista "José María Villa"	365	367	366		=	Pasto, El Potrerillo	273	283	278		-
Pereira, La 41	347	350	348		=	Popayán, Plaza de mercado del barrio Bolívar	313	320	316		-
Huevo rojo A						Sincelejo, Nuevo Mercado	283	287	285		-
Armenia, Mercar	275	290	282		=	Tuluá (Valle del Cauca)	285	288	286		=
Barranquilla, Barranquillita	280	280	280		+	Valledupar, Mercado Nuevo	270	287	276		=
Bogotá, D.C., Corabastos	270	280	275		-	Villavicencio, CAV	266	273	270		-
Bogotá, D.C., Paloquemao	290	290	290		-	Huevo rojo B					
Bogotá, D.C., Plaza Las Flores	300	320	308		=	Armenia, Mercar	245	250	248		=
Bucaramanga, Centroabastos	240	250	245		-	Barranquilla, Barranquillita	270	275	273		+
Cali, Santa Helena	283	293	288		+	Bogotá, D.C., Corabastos	250	260	255		-
Cali, Siloé	287	290	289		+	Bogotá, D.C., Paloquemao	270	280	273		-
Cartagena, Bazurto	273	283	278		-	Bogotá, D.C., Plaza Las Flores	270	280	278		+
Cartago (Valle del Cauca)	280	283	282		=	Bucaramanga, Centroabastos	230	235	233		-
Cúcuta, Cenabastos	250	260	255		=	Cúcuta, Cenabastos	242	250	246		+
Ibagué, Plaza La 21	283	300	292		=	Ibagué, Plaza La 21	250	267	258		-
Medellín, Central Mayorista de Antioquia	270	290	283		-	Medellín, Central Mayorista de Antioquia	260	270	265		=
Medellín, Plaza Minorista "José María Villa"	275	280	278		=	Medellín, Plaza Minorista "José María Villa"	235	240	238		=
Montería, Mercado del Sur	280	287	283		=	Montería, Mercado del Sur	267	280	275		+
Neiva, Surabastos	260	280	270		-	Neiva, Surabastos	240	250	245		-
Pamplona (Norte de Santander)	250	256	252		+	Sincelejo, Nuevo Mercado	257	260	258		+
Pasto, El Potrerillo	250	267	257		-	Villavicencio, CAV	233	250	240		+
Popayán, Plaza de mercado del barrio Bolívar	290	293	291		-	Huevo rojo extra					
Sincelejo, Nuevo Mercado	263	267	264		-	Armenia, Mercar	330	340	337		=
Tuluá (Valle del Cauca)	262	267	264		=	Bogotá, D.C., Corabastos	340	350	345		-
Valledupar, Mercado Nuevo	263	280	269		=	Bogotá, D.C., Paloquemao	330	340	337		-
Villavicencio, CAV	250	256	252		-	Bogotá, D.C., Plaza Las Flores	370	400	387		+
						Cali, Galería Alameda	350	357	354		+
						Cali, La Floresta	343	350	346		-
						Cali, Siloé	343	353	349		+

Cuadro 7. Mercados mayoristas. Precios de venta de huevos y lácteos (continuación)
2019 (5 al 11 de octubre)

Productos y mercados	Pesos por kilogramo				Tendencia	Productos y mercados	Pesos por kilogramo				Tendencia
	Mínimo	Máximo	Medio				Mínimo	Máximo	Medio		
Huevo rojo extra (continuación)						Queso campesino (continuación)					
Cúcuta, Cenabastos	300	320	310	=		Palmira (Valle del Cauca)	11.000	11.000	11.000	-	
Ibagué, Plaza La 21	350	367	358	=		Tuluá (Valle del Cauca)	9.600	10.400	9.933	=	
Medellín, Central Mayorista de Antioquia	350	360	355	-		Villavicencio, CAV	8.000	10.000	9.000	+	
Medellín, Plaza Minorista "José María Villa"	365	367	366	=		Queso Caquetá					
Neiva, Surabastos	320	340	330	-		Cali, Galería Alameda	12.000	13.000	12.500	=	
Palmira (Valle del Cauca)	367	383	375	=		Cali, La Floresta	11.500	12.500	12.000	=	
Pasto, El Potrerillo	317	327	322	=		Cali, Santa Helena	11.800	12.500	12.075	=	
Villavicencio, CAV	310	316	312	+		Cali, Siloé	11.500	12.500	12.000	=	
Leche en polvo						Palmira (Valle del Cauca)	11.800	12.500	12.200	-	
Armenia, Mercar	18.625	23.889	20.780	=		Popayán, Plaza de mercado del barrio Bolívar	12.000	12.200	12.067	-	
Barranquilla, Barranquillita	22.722	23.333	23.004	=		Tuluá (Valle del Cauca)	10.000	10.200	10.133	-	
Barranquilla, Granabastos	22.743	23.003	22.859	-		Queso costeño					
Bogotá, D.C., Corabastos	23.438	23.611	23.513	-		Armenia, Mercar	10.320	10.800	10.507	+	
Bucaramanga, Centroabastos	24.010	24.870	24.440	+		Barranquilla, Barranquillita	9.000	9.500	9.125	=	
Bucaramanga, Mercados del centro	26.302	27.344	26.823	=		Barranquilla, Granabastos	9.000	9.200	9.067	=	
Buenaventura (Valle del Cauca)	19.904	25.278	22.581	-		Bogotá, D.C., Corabastos	10.500	11.000	10.750	-	
Cali, La Floresta	20.526	24.479	22.431	+		Bogotá, D.C., Paloquemao	12.000	12.000	12.000	+	
Cali, Santa Helena	19.825	24.219	22.096	+		Bogotá, D.C., Plaza España	11.200	11.800	11.500	-	
Cali, Siloé	20.614	24.132	22.287	+		Bogotá, D.C., Plaza Las Flores	12.000	12.400	12.067	+	
Cartagena, Bazarro	23.003	23.264	23.134	-		Bucaramanga, Mercados del centro	10.000	12.000	10.750	=	
Cartago (Valle del Cauca)	18.684	23.333	21.034	=		Buenaventura (Valle del Cauca)	15.000	17.000	16.333	=	
Ibagué, Plaza La 21	18.947	20.526	19.737	-		Cali, Galería Alameda	12.000	13.000	12.500	=	
Medellín, Central Mayorista de Antioquia	16.167	16.208	16.181	+		Cali, La Floresta	11.500	12.500	12.000	=	
Palmira (Valle del Cauca)	19.605	24.609	22.108	+		Cali, Santa Helena	11.800	12.500	12.075	=	
Pamplona (Norte de Santander)	14.815	15.556	15.309	+		Cali, Siloé	11.500	12.500	12.000	=	
Pasto, El Potrerillo	19.737	20.000	19.868	=		Cartagena, Bazarro	9.500	9.800	9.625	-	
Pereira, Mercasa	25.608	25.861	25.734	=		Cartago (Valle del Cauca)	10.600	11.000	10.800	-	
Popayán, Plaza de mercado del barrio Bolívar	19.465	22.396	20.916	=		Cúcuta, Cenabastos	12.000	12.000	12.000	-	
Sincelejo, Nuevo Mercado	23.394	23.438	23.416	=		Manizales, Centro Galerías	9.200	9.600	9.400	=	
Tuluá (Valle del Cauca)	19.211	23.507	21.416	=		Medellín, Central Mayorista de Antioquia	11.500	12.600	12.025	=	
Valledupar, Mercado Nuevo	20.833	22.135	21.484	=		Medellín, Plaza Minorista "José María Villa"	10.500	11.000	10.625	-	
Villavicencio, CAV	24.132	24.809	24.560	+		Montería, Mercado del Sur	11.000	11.000	11.000	=	
Queso campesino						Palmira (Valle del Cauca)	11.800	12.500	12.200	-	
Armenia, Mercar	11.500	12.000	11.833	=		Santa Marta (Magdalena)	10.000	10.500	10.167	=	
Bogotá, D.C., Corabastos	8.400	8.600	8.500	+		Sincelejo, Nuevo Mercado	9.000	9.000	9.000	=	
Bogotá, D.C., Paloquemao	9.000	9.000	9.000	-		Valledupar, Mercado Nuevo	9.500	10.000	9.667	=	
Bogotá, D.C., Plaza España	8.400	8.800	8.600	+		Villavicencio, CAV	11.000	12.000	11.500	-	
Bogotá, D.C., Plaza Las Flores	8.400	8.800	8.533	-		Queso cuajada					
Bucaramanga, Mercados del centro	10.000	10.000	10.000	=		Armenia, Mercar	7.500	7.600	7.533	=	
Cali, Galería Alameda	10.500	11.500	11.000	=		Bogotá, D.C., Corabastos	9.500	10.000	9.825	+	
Cali, La Floresta	10.500	11.500	11.000	=		Bogotá, D.C., Paloquemao	9.500	10.000	9.700	-	
Cali, Santa Helena	10.500	11.000	10.750	=		Bogotá, D.C., Plaza Las Flores	8.400	8.400	8.400	-	
Cali, Siloé	10.500	11.500	11.000	=		Bucaramanga, Mercados del centro	9.600	10.000	9.800	=	
Cúcuta, Cenabastos	11.000	12.000	11.500	-		Buenaventura (Valle del Cauca)	9.600	10.000	9.867	=	
Florencia (Caquetá)	10.000	10.000	10.000	=		Cali, Galería Alameda	7.500	8.000	7.833	=	
Ibagué, Plaza La 21	8.400	9.000	8.800	+		Cali, La Floresta	7.500	8.000	7.767	=	
Manizales, Centro Galerías	8.400	8.600	8.467	=		Cali, Santa Helena	7.600	8.000	7.775	-	
Medellín, Central Mayorista de Antioquia	12.000	13.000	12.375	=		Cali, Siloé	7.500	8.000	7.833	=	
Montería, Mercado del Sur	10.000	10.000	10.000	=							

Cuadro 7. Mercados mayoristas. Precios de venta de huevos y lácteos (conclusión)
2019 (5 al 11 de octubre)

Productos y mercados	Pesos por kilogramo				Tendencia	Productos y mercados	Pesos por kilogramo				Tendencia
	Mínimo	Máximo	Medio	Precios			Mínimo	Máximo	Medio	Precios	
Queso cuajada (continuación)						Queso doble crema (continuación)					
Cartago (Valle del Cauca)	8.000	8.400	8.300		=	Bogotá, D.C., Plaza Las Flores	10.400	11.200	10.667		+
Cúcuta, Cenabastos	10.000	10.000	10.000		+	Bucaramanga, Mercados del centro	10.000	11.600	10.650		=
Medellín, Central Mayorista de Antioquia	9.500	10.000	9.750		=	Buenaventura (Valle del Cauca)	11.000	12.000	11.667		=
Medellín, Plaza Minorista "José María Villa"	8.000	8.200	8.050		-	Cali, Galería Alameda	11.000	12.000	11.500		=
Palmira (Valle del Cauca)	8.000	9.000	8.250		-	Cali, La Floresta	11.000	12.000	11.500		+
Popayán, Plaza de mercado del barrio Bolívar	7.900	8.000	7.967		-	Cali, Santa Helena	10.500	11.000	10.825		+
Tuluá (Valle del Cauca)	8.000	8.400	8.200		=	Cali, Siloé	10.800	11.800	11.367		-
Villavicencio, CAV	10.400	11.000	10.700		+	Cúcuta, Cenabastos	10.000	11.000	10.500		=
Queso doble crema						Florencia (Caquetá)	10.400	10.400	10.400		=
Armenia, Mercar	12.000	12.500	12.167		=	Ibagué, Plaza La 21	11.000	12.000	11.500		-
Bogotá, D.C., Corabastos	10.000	10.400	10.200		+	Medellín, Central Mayorista de Antioquia	9.400	10.000	9.773		-
Bogotá, D.C., Paloquemao	9.600	10.400	10.000		-	Palmira (Valle del Cauca)	11.500	12.000	11.750		+
Bogotá, D.C., Plaza España	9.800	10.400	10.067		-	Popayán, Plaza de mercado del barrio Bolívar	11.800	12.000	11.933		-
						Tuluá (Valle del Cauca)	12.000	12.500	12.300		=
						Villavicencio, CAV	11.200	11.200	11.200		=

TENDENCIAS

---	-	+	+++
Variación mayor al -20 %	Variación entre 0 % y -10 %	Variación entre 0 % y 10 %	Variación mayor al 20 %
--	=	++	n. d.
Variación entre -10 % y -20 %	Variación igual a 0 %	Variación entre 10 % y 20 %	No determinado

Cuadro 8. Mercados mayoristas. Precios de venta de carnes 2019 (5 al 11 de octubre)

Productos y mercados	Pesos por kilogramo				Tendencia	Productos y mercados	Pesos por kilogramo				Tendencia
	Mínimo	Máximo	Medio				Mínimo	Máximo	Medio		
Alas de pollo con costillar						Carne de cerdo, brazo sin hueso					
Armenia, Mercar	5.800	6.400	6.067		+	Barranquilla, Barranquillita	11.000	13.000	12.000		=
Barranquilla, Barranquillita	3.900	4.300	4.050		-	Bogotá, D.C., Frigorífico Ble Ltda.	10.800	11.000	10.967		+
Barranquilla, Granabastos	4.400	4.400	4.400		+	Bogotá, D.C., Frigorífico Guadalupe	10.000	10.000	10.000		+
Bogotá, D.C., Frigorífico Ble Ltda.	4.600	5.000	4.867		-	Bogotá, D.C., Paloquemao	9.800	10.000	9.950		-
Bogotá, D.C., Frigorífico Guadalupe	3.500	4.000	3.750		-	Bogotá, D.C., Plaza Las Flores	11.200	11.600	11.417		+
Bogotá, D.C., Plaza Las Flores	3.600	3.800	3.767		+	Buenaventura (Valle del Cauca)	14.000	14.000	14.000		=
Bucaramanga, Frigoríficos	5.000	5.250	5.125		-	Cali, Santa Helena	9.800	11.000	10.325		-
Buenaventura (Valle del Cauca)	5.000	5.500	5.333		=	Cartagena, Bazarro	13.000	13.100	13.050		+
Cali, Galería Alameda	4.400	4.600	4.467		=	Ibagué, Plaza La 21	10.000	11.000	10.725		-
Cali, Santa Helena	4.300	4.600	4.425		=	Malambo (Atlántico), Carnes y carnes	11.000	11.000	11.000		=
Cartagena, Bazarro	4.300	4.600	4.475		+	Medellín, Central Mayorista de Antioquia	11.600	12.400	11.850		+
Florencia (Caquetá)	5.200	5.300	5.250		+	Montería, Mercado del Sur	12.000	13.000	12.375		=
Ibagué, Plaza La 21	4.400	4.800	4.600		-	Palmira (Valle del Cauca)	10.500	11.400	10.975		+
Montería, Mercado del Sur	4.000	4.200	4.100		-	Pasto, El Potrerillo	14.000	14.000	14.000		=
Neiva, Surabastos	4.400	4.400	4.400		+	Pereira, La 41	12.000	13.000	12.667		=
Palmira (Valle del Cauca)	4.800	5.200	5.050		=	Popayán, Plaza de mercado del barrio Bolívar	10.800	11.000	10.933		+
Santa Marta (Magdalena)	4.300	4.600	4.467		=	Sincelejo, Nuevo Mercado	11.000	12.000	11.750		=
Sincelejo, Nuevo Mercado	4.200	4.200	4.200		=	Tuluá (Valle del Cauca)	11.500	13.000	12.250		=
Tuluá (Valle del Cauca)	5.400	6.000	5.600		=	Valledupar, Mercado Nuevo	14.000	14.000	14.000		=
Valledupar, Mercado Nuevo	4.000	4.500	4.267		=	Villavicencio, CAV	11.000	11.000	11.000		=
Villavicencio, CAV	4.600	5.000	4.850		+	Yopal (Casanare)	12.000	12.000	12.000		=
Alas de pollo sin costillar						Carne de cerdo, cabeza de lomo					
Arauca (Arauca)	5.700	6.000	5.867		=	Bogotá, D.C., Frigorífico Ble Ltda.	11.000	11.500	11.250		+
Bogotá, D.C., Corabastos	5.400	6.000	5.600		-	Bogotá, D.C., Frigorífico Guadalupe	10.000	10.600	10.267		+
Bogotá, D.C., Frigorífico Ble Ltda.	6.700	7.000	6.883		+	Bogotá, D.C., Paloquemao	10.000	11.000	10.500		-
Bogotá, D.C., Frigorífico Guadalupe	5.800	6.400	6.133		+	Bogotá, D.C., Plaza Las Flores	11.600	11.800	11.767		+
Bogotá, D.C., Paloquemao	7.000	7.400	7.200		+	Cúcuta, Cenabastos	11.000	12.000	11.333		=
Bogotá, D.C., Plaza Las Flores	6.000	6.200	6.033		+	Cúcuta, La Nueva Sexta	10.000	11.000	10.667		-
Bucaramanga, Frigoríficos	7.000	7.000	7.000		-	Ibagué, Plaza La 21	10.000	11.000	10.725		-
Cúcuta, Cenabastos	5.000	5.300	5.167		+	Villavicencio, CAV	11.000	11.000	11.000		=
Medellín, Central Mayorista de Antioquia	8.000	8.400	8.213		=	Yopal (Casanare)	12.000	12.000	12.000		=
Medellín, Plaza Minorista "José María Villa"	5.400	5.800	5.600		=						
Carne de cerdo, brazo con hueso						Carne de cerdo, costilla					
Barranquilla, Barranquillita	10.000	10.000	10.000		=	Barranquilla, Barranquillita	10.000	11.000	10.333		=
Bogotá, D.C., Frigorífico Ble Ltda.	9.800	10.000	9.967		+	Bogotá, D.C., Frigorífico Ble Ltda.	12.000	12.000	12.000		=
Bogotá, D.C., Frigorífico Guadalupe	9.000	9.000	9.000		+	Bogotá, D.C., Frigorífico Guadalupe	10.500	11.000	10.633		+
Bogotá, D.C., Paloquemao	9.000	9.200	9.050		-	Bogotá, D.C., Paloquemao	11.600	12.000	11.800		-
Bogotá, D.C., Plaza Las Flores	10.500	10.800	10.683		+	Bogotá, D.C., Plaza Las Flores	11.800	12.000	11.967		=
Cartagena, Bazarro	8.800	9.000	8.900		+	Buenaventura (Valle del Cauca)	14.000	14.000	14.000		-
Cúcuta, Cenabastos	10.000	10.500	10.167		=	Cali, Santa Helena	9.000	10.500	9.750		-
Malambo (Atlántico), Carnes y carnes	10.000	10.000	10.000		=	Cartagena, Bazarro	8.800	9.000	8.900		+
Montería, Mercado del Sur	9.500	9.700	9.575		=	Cúcuta, Cenabastos	11.000	12.000	11.333		=
Sincelejo, Nuevo Mercado	8.000	8.000	8.000		=	Cúcuta, La Nueva Sexta	12.000	12.000	12.000		=
Valledupar, Mercado Nuevo	12.000	13.000	12.333		=	Florencia (Caquetá)	15.000	15.000	15.000		=
						Ibagué, Plaza La 21	11.000	13.900	12.125		+

Cuadro 8. Mercados mayoristas. Precios de venta de carnes (continuación)
2019 (5 al 11 de octubre)

Productos y mercados	Pesos por kilogramo				Tendencia	Productos y mercados	Pesos por kilogramo				Tendencia
	Mínimo	Máximo	Medio				Mínimo	Máximo	Medio		
Carne de cerdo, pernil sin hueso (continuación)						Carne de cerdo, tocino papada (continuación)					
Cúcuta, Cenabastos	11.000	11.500	11.167		+	Pereira, La 41	10.000	10.000	10.000		=
Cúcuta, La Nueva Sexta	11.000	11.000	11.000		=	Tuluá (Valle del Cauca)	8.000	9.000	8.275		=
Ibagué, Plaza La 21	10.400	11.900	11.250		-	Carne de res, bola de brazo (continuación)					
Malambo (Atlántico), Carnes y carnes	13.600	13.600	13.600		=	Barranquilla, Barranquillita	14.000	14.800	14.375		-
Manizales, Centro Galerías	11.000	13.000	12.000		=	Barranquilla, Granabastos	14.900	15.000	14.975		+
Medellín, Central Mayorista de Antioquia	13.000	13.500	13.175		=	Bogotá, D.C., Paloquemao	15.600	17.000	16.400		+
Medellín, Plaza Minorista "José María Villa"	14.000	14.600	14.300		=	Bucaramanga, Frigoríficos	19.600	20.670	20.135		=
Montería, Mercado del Sur	13.000	13.500	13.175		=	Buenaventura (Valle del Cauca)	17.000	18.000	17.667		+
Palmira (Valle del Cauca)	12.000	12.500	12.225		+	Cali, Santa Helena	15.600	16.000	15.850		+
Pasto, El Potrerillo	15.000	15.000	15.000		=	Cartagena, Bazurto	15.600	15.800	15.725		+
Pereira, La 41	13.000	14.000	13.667		=	Cúcuta, Cenabastos	13.000	14.000	13.667		+
Popayán, Plaza de mercado del barrio Bolívar	11.800	12.000	11.933		=	Cúcuta, La Nueva Sexta	13.000	14.000	13.333		=
Sincelejo, Nuevo Mercado	11.000	12.000	11.750		+	Ibagué, Plaza La 21	14.400	17.400	15.450		+
Tuluá (Valle del Cauca)	13.000	14.000	13.750		=	Malambo (Atlántico), Carnes y carnes	16.700	16.700	16.700		=
Tunja, Complejo de Servicios del Sur	12.000	12.000	12.000		=	Manizales, Centro Galerías	14.000	16.000	15.000		=
Villavicencio, CAV	12.000	12.000	12.000		=	Medellín, Central Mayorista de Antioquia	19.000	21.800	20.175		+
Yopal (Casarene)	12.000	12.000	12.000		=	Montería, Mercado del Sur	14.000	14.500	14.175		=
Carne de cerdo, tocino plancha						Palmira (Valle del Cauca)	16.000	17.000	16.750		+
Manizales, Centro Galerías	11.000	12.000	11.333		=	Pasto, El Potrerillo	14.000	15.000	14.750		-
Carne de cerdo, tocino barriga						Pereira, La 41	16.000	17.000	16.667		-
Bogotá, D.C., Frigorífico Ble Ltda.	10.500	11.000	10.633		+	Popayán, Plaza de mercado del barrio Bolívar	15.800	16.000	15.867		=
Bogotá, D.C., Frigorífico Guadalupe	9.500	9.800	9.567		-	Sincelejo, Nuevo Mercado	15.000	15.000	15.000		=
Bogotá, D.C., Plaza Las Flores	9.000	9.000	9.000		-	Tuluá (Valle del Cauca)	17.400	18.000	17.725		=
Florencia (Cauquetá)	10.000	10.000	10.000		=	Valledupar, Mercado Nuevo	16.000	17.000	16.667		=
Ibagué, Plaza La 21	7.000	8.000	7.475		-	Carne de res, bola de pierna					
Medellín, Central Mayorista de Antioquia	13.200	14.200	13.650		=	Barranquilla, Barranquillita	15.800	16.000	15.950		+
Medellín, Plaza Minorista "José María Villa"	13.400	13.600	13.450		=	Barranquilla, Granabastos	16.500	17.000	16.775		-
Neiva, Surabastos	6.000	6.000	6.000		=	Bogotá, D.C., Frigorífico Ble Ltda.	15.000	15.200	15.033		+
Palmira (Valle del Cauca)	9.600	10.000	9.800		-	Bogotá, D.C., Frigorífico Guadalupe	14.600	15.000	14.800		+
Pasto, El Potrerillo	6.000	6.000	6.000		=	Bogotá, D.C., Paloquemao	15.600	17.000	16.400		+
Pereira, La 41	12.000	12.000	12.000		=	Bucaramanga, Frigoríficos	20.670	20.750	20.710		=
Popayán, Plaza de mercado del barrio Bolívar	7.000	7.200	7.133		=	Buenaventura (Valle del Cauca)	17.000	18.000	17.667		+
Tunja, Complejo de Servicios del Sur	7.500	8.000	7.667		-	Cali, Santa Helena	15.800	16.500	16.175		-
Carne de cerdo, tocino papada						Cartagena, Bazurto	15.600	15.800	15.725		+
Bogotá, D.C., Frigorífico Ble Ltda.	6.500	7.000	6.683		-	Cúcuta, Cenabastos	13.000	14.000	13.667		+
Bogotá, D.C., Frigorífico Guadalupe	6.000	6.500	6.150		-	Cúcuta, La Nueva Sexta	14.000	14.500	14.167		=
Bogotá, D.C., Plaza Las Flores	8.000	8.200	8.033		-	Florencia (Cauquetá)	16.000	16.000	16.000		=
Buenaventura (Valle del Cauca)	8.000	8.000	8.000		=	Ibagué, Plaza La 21	14.000	17.400	15.350		+
Cali, Santa Helena	7.800	8.200	7.950		+	Malambo (Atlántico), Carnes y carnes	16.700	16.700	16.700		=
Cúcuta, Cenabastos	8.000	8.000	8.000		=	Manizales, Centro Galerías	16.000	17.000	16.333		=
Cúcuta, La Nueva Sexta	8.000	8.000	8.000		=	Medellín, Central Mayorista de Antioquia	19.000	21.800	20.175		+
Ibagué, Plaza La 21	6.600	7.900	7.125		+	Medellín, Plaza Minorista "José María Villa"	18.800	19.000	18.900		=
Manizales, Centro Galerías	8.000	9.000	8.667		=	Montería, Mercado del Sur	14.000	15.000	14.375		-
Medellín, Central Mayorista de Antioquia	11.200	12.500	11.825		=	Neiva, Surabastos	14.000	14.000	14.000		=
Medellín, Plaza Minorista "José María Villa"	10.800	11.000	10.900		=	Palmira (Valle del Cauca)	16.000	17.000	16.500		+
						Pasto, El Potrerillo	15.000	15.000	15.000		=
						Pereira, La 41	17.000	17.000	17.000		=

Cuadro 8. Mercados mayoristas. Precios de venta de carnes (continuación)
2019 (5 al 11 de octubre)

Productos y mercados	Pesos por kilogramo				Tendencia	Productos y mercados	Pesos por kilogramo				Tendencia
	Mínimo	Máximo	Medio				Mínimo	Máximo	Medio		
Carne de res, bola de pierna (continuación)						Carne de res, cadera (continuación)					
Popayán, Plaza de mercado del barrio Bolívar	15.800	16.000	15.867	=		Sincelejo, Nuevo Mercado	15.000	15.000	15.000	=	
Sincelejo, Nuevo Mercado	15.000	15.000	15.000	=		Tuluá (Valle del Cauca)	17.400	18.000	17.800	=	
Tuluá (Valle del Cauca)	17.400	18.000	17.725	=		Valledupar, Mercado Nuevo	16.000	17.000	16.333	=	
Valledupar, Mercado Nuevo	16.000	17.000	16.667	=		Villavicencio, CAV	14.000	14.000	14.000	=	
Villavicencio, CAV	14.000	14.000	14.000	=		Yopal (Casanare)	14.000	14.000	14.000	=	
Yopal (Casanare)	14.000	14.000	14.000	=		Carne de res, centro de pierna					
Carne de res, bota						Barranquilla, Barranquillita	15.800	16.000	15.950	=	
Barranquilla, Barranquillita	16.000	17.000	16.375	-		Barranquilla, Granabastos	16.000	16.200	16.050	+	
Barranquilla, Granabastos	16.500	16.900	16.725	-		Bogotá, D.C., Frigorífico Ble Ltda.	15.000	15.200	15.033	+	
Bogotá, D.C., Frigorífico Ble Ltda.	15.000	15.200	15.033	+		Bogotá, D.C., Frigorífico Guadalupe	14.600	15.000	14.800	+	
Bogotá, D.C., Frigorífico Guadalupe	14.600	15.000	14.800	+		Bogotá, D.C., Paloquemao	15.600	17.000	16.400	+	
Bogotá, D.C., Paloquemao	15.600	17.000	16.400	+		Bucaramanga, Frigoríficos	21.200	21.670	21.435	=	
Bucaramanga, Frigoríficos	18.500	18.500	18.500	=		Cartagena, Bazurto	15.600	15.800	15.725	+	
Cartagena, Bazurto	15.600	15.800	15.725	+		Cúcuta, Cenabastos	13.000	14.000	13.333	=	
Cúcuta, Cenabastos	13.000	14.000	13.667	+		Cúcuta, La Nueva Sexta	14.000	15.000	14.333	=	
Ibagué, Plaza La 21	14.400	15.900	15.075	=		Ibagué, Plaza La 21	14.800	16.900	15.425	-	
Malambo (Atlántico), Carnes y carnes	16.700	16.700	16.700	=		Malambo (Atlántico), Carnes y carnes	15.800	15.800	15.800	=	
Manizales, Centro Galerías	15.000	16.000	15.333	=		Manizales, Centro Galerías	17.000	17.000	17.000	=	
Medellín, Central Mayorista de Antioquia	18.500	19.800	19.175	+		Medellín, Central Mayorista de Antioquia	19.000	21.800	20.150	+	
Medellín, Plaza Minorista "José María Villa"	18.500	19.000	18.750	=		Medellín, Plaza Minorista "José María Villa"	18.500	19.000	18.675	=	
Montería, Mercado del Sur	14.000	15.000	14.300	-		Montería, Mercado del Sur	15.000	15.000	15.000	=	
Sincelejo, Nuevo Mercado	15.000	15.000	15.000	=		Pereira, La 41	17.000	17.000	17.000	=	
Valledupar, Mercado Nuevo	16.000	17.000	16.333	=		Sincelejo, Nuevo Mercado	15.000	15.000	15.000	=	
Villavicencio, CAV	14.000	14.000	14.000	=		Valledupar, Mercado Nuevo	16.000	17.000	16.667	+	
Yopal (Casanare)	14.000	14.000	14.000	=		Villavicencio, CAV	14.000	14.000	14.000	=	
Carne de res, cadera						Yopal (Casanare)	14.000	14.000	14.000	=	
Barranquilla, Barranquillita	15.400	16.800	15.925	=		Carne de res, chatas					
Barranquilla, Granabastos	16.600	17.000	16.825	=		Barranquilla, Barranquillita	17.000	18.000	17.625	-	
Bogotá, D.C., Frigorífico Ble Ltda.	15.000	15.200	15.033	+		Barranquilla, Granabastos	17.200	17.500	17.375	-	
Bogotá, D.C., Frigorífico Guadalupe	14.600	15.000	14.800	+		Bogotá, D.C., Frigorífico Ble Ltda.	18.800	19.400	19.033	+	
Bogotá, D.C., Paloquemao	15.600	17.000	16.400	+		Bogotá, D.C., Frigorífico Guadalupe	18.000	18.500	18.150	-	
Bucaramanga, Frigoríficos	21.200	21.670	21.435	=		Bogotá, D.C., Paloquemao	19.600	20.000	19.900	+	
Buenaventura (Valle del Cauca)	17.000	18.000	17.667	=		Bucaramanga, Frigoríficos	29.900	30.600	30.250	=	
Cali, Santa Helena	16.000	17.000	16.475	=		Cali, Santa Helena	18.000	19.000	18.375	-	
Cartagena, Bazurto	15.600	15.800	15.725	+		Cartagena, Bazurto	15.600	15.800	15.725	+	
Cúcuta, Cenabastos	13.000	14.000	13.333	=		Cúcuta, Cenabastos	17.000	18.000	17.333	=	
Ibagué, Plaza La 21	14.800	16.900	15.425	-		Cúcuta, La Nueva Sexta	17.000	17.000	17.000	=	
Malambo (Atlántico), Carnes y carnes	16.700	16.700	16.700	=		Ibagué, Plaza La 21	17.000	19.900	18.225	+	
Manizales, Centro Galerías	15.000	17.000	16.000	=		Malambo (Atlántico), Carnes y carnes	21.500	21.500	21.500	=	
Medellín, Central Mayorista de Antioquia	19.000	21.800	19.950	=		Medellín, Central Mayorista de Antioquia	29.400	32.600	30.325	+	
Medellín, Plaza Minorista "José María Villa"	20.000	21.500	21.000	=		Medellín, Plaza Minorista "José María Villa"	27.000	29.500	27.875	=	
Montería, Mercado del Sur	14.000	15.000	14.425	-		Montería, Mercado del Sur	15.000	16.000	15.500	-	
Palmira (Valle del Cauca)	16.000	17.000	16.500	+		Palmira (Valle del Cauca)	18.000	19.000	18.500	-	
Pasto, El Potrerillo	14.000	15.000	14.750	-		Pasto, El Potrerillo	14.000	15.000	14.750	-	
Pereira, La 41	17.000	17.000	17.000	=		Pereira, La 41	19.000	20.000	19.667	=	
Popayán, Plaza de mercado del barrio Bolívar	16.000	16.400	16.133	-		Popayán, Plaza de mercado del barrio Bolívar	16.200	16.400	16.333	=	
Bolívar						Sincelejo, Nuevo Mercado	15.000	15.000	15.000	=	

Cuadro 8. Mercados mayoristas. Precios de venta de carnes (continuación)
2019 (5 al 11 de octubre)

Productos y mercados	Pesos por kilogramo				Tendencia	Productos y mercados	Pesos por kilogramo				Tendencia
	Mínimo	Máximo	Medio				Mínimo	Máximo	Medio		
Carne de res, chatas (continuación)						Carne de res, falda (continuación)					
Tuluá (Valle del Cauca)	20.000	24.000	21.667	=		Bogotá, D.C., Frigorífico Ble Ltda.	12.500	13.000	12.633	+	
Valledupar, Mercado Nuevo	18.000	18.000	18.000	=		Bogotá, D.C., Frigorífico Guadalupe	12.500	13.000	12.667	+	
Villavicencio, CAV	15.000	15.000	15.000	=		Bogotá, D.C., Paloquemao	14.000	14.000	14.000	+	
Yopal (Casanare)	14.000	14.000	14.000	-		Buenaventura (Valle del Cauca)	14.000	14.000	14.000	=	
Carne de res, cogote						Cali, Santa Helena	7.800	8.000	7.950	+	
Bogotá, D.C., Frigorífico Ble Ltda.	11.500	12.000	11.583	-		Cartagena, Bazurto	12.700	13.000	12.825	+	
Bogotá, D.C., Frigorífico Guadalupe	11.000	11.400	11.067	+		Cúcuta, Cenabastos	12.500	13.000	12.833	-	
Bogotá, D.C., Paloquemao	12.000	12.000	12.000	=		Cúcuta, La Nueva Sexta	13.000	13.000	13.000	=	
Bucaramanga, Frigoríficos	15.400	15.900	15.650	=		Ibagué, Plaza La 21	12.000	13.900	12.825	+	
Ibagué, Plaza La 21	9.000	10.500	9.600	-		Malambo (Atlántico), Carnes y carnes	13.500	13.500	13.500	=	
Manizales, Centro Galerías	11.000	13.000	11.667	=		Manizales, Centro Galerías	10.000	10.000	10.000	=	
Montería, Mercado del Sur	12.000	13.000	12.250	=		Medellín, Central Mayorista de Antioquia	18.000	21.200	19.100	+	
Pereira, La 41	12.000	13.000	12.333	=		Medellín, Plaza Minorista "José María Villa"	17.600	17.800	17.675	=	
Carne de res, costilla						Montería, Mercado del Sur	10.000	12.000	10.750	-	
Barranquilla, Barranquillita	8.500	8.700	8.575	=		Palmira (Valle del Cauca)	10.000	10.000	10.000	=	
Bogotá, D.C., Frigorífico Ble Ltda.	12.000	12.000	12.000	-		Pasto, El Potrerillo	12.000	13.000	12.250	-	
Bogotá, D.C., Frigorífico Guadalupe	11.800	12.000	11.967	+		Pereira, La 41	12.000	12.000	12.000	=	
Bogotá, D.C., Paloquemao	12.000	13.000	12.250	+		Popayán, Plaza de mercado del barrio	8.000	8.000	8.000	=	
Bucaramanga, Frigoríficos	16.200	18.200	17.200	+		Bolívar					
Buenaventura (Valle del Cauca)	10.600	11.000	10.867	=		Tuluá (Valle del Cauca)	10.000	11.000	10.625	=	
Cali, Santa Helena	7.000	8.000	7.625	-		Carne de res, lomo de brazo					
Cartagena, Bazurto	7.200	7.400	7.325	+		Bogotá, D.C., Paloquemao	13.600	14.000	13.900	-	
Cúcuta, Cenabastos	9.000	10.000	9.333	=		Cúcuta, Cenabastos	13.000	13.000	13.000	=	
Cúcuta, La Nueva Sexta	9.000	10.000	9.333	=		Cúcuta, La Nueva Sexta	13.000	13.000	13.000	=	
Ibagué, Plaza La 21	8.000	9.500	8.850	=		Montería, Mercado del Sur	13.000	14.000	13.500	-	
Malambo (Atlántico), Carnes y carnes	9.400	9.400	9.400	=		Pasto, El Potrerillo	14.000	15.000	14.500	-	
Manizales, Centro Galerías	8.000	9.000	8.667	=		Pereira, La 41	15.000	16.000	15.333	+	
Medellín, Central Mayorista de Antioquia	12.600	13.800	12.975	+		Popayán, Plaza de mercado del barrio	15.800	16.000	15.867	=	
Medellín, Plaza Minorista "José María Villa"	8.400	9.500	8.925	=		Bolívar					
Montería, Mercado del Sur	6.400	6.600	6.475	-		Sincelejo, Nuevo Mercado	11.000	11.000	11.000	=	
Pasto, El Potrerillo	12.000	12.000	12.000	=		Valledupar, Mercado Nuevo	16.000	17.000	16.333	=	
Pereira, La 41	6.000	7.000	6.333	=		Carne de res, lomo fino					
Popayán, Plaza de mercado del barrio	8.000	8.000	8.000	+		Barranquilla, Barranquillita	20.000	22.000	20.750	=	
Bolívar						Barranquilla, Granabastos	20.000	21.000	20.525	+	
Valledupar, Mercado Nuevo	10.000	10.000	10.000	=		Bogotá, D.C., Frigorífico Ble Ltda.	24.000	25.000	24.800	+	
Villavicencio, CAV	9.000	9.000	9.000	=		Bogotá, D.C., Frigorífico Guadalupe	23.000	25.000	24.000	+	
Yopal (Casanare)	9.000	9.000	9.000	=		Bogotá, D.C., Paloquemao	22.000	24.000	23.500	+	
Carne de res en canal						Bucaramanga, Frigoríficos	42.500	43.000	42.750	=	
Arauca (Arauca)	10.000	11.000	10.333	=		Buenaventura (Valle del Cauca)	22.000	22.000	22.000	=	
Ibagué, Plaza La 21	8.560	9.200	8.920	+		Cartagena, Bazurto	20.000	22.000	20.500	+	
Malambo (Atlántico), Carnes y carnes	8.900	8.900	8.900	=		Cúcuta, Cenabastos	17.000	18.000	17.333	=	
Popayán, Plaza de mercado del barrio	8.200	8.400	8.267	=		Cúcuta, La Nueva Sexta	17.000	18.000	17.333	=	
Bolívar						Ibagué, Plaza La 21	20.000	22.000	20.750	=	
Carne de res, falda						Malambo (Atlántico), Carnes y carnes	26.000	26.000	26.000	=	
Barranquilla, Barranquillita	13.500	14.300	13.950	=		Manizales, Centro Galerías	17.000	18.000	17.667	=	
Barranquilla, Granabastos	11.400	11.500	11.425	+		Medellín, Central Mayorista de Antioquia	41.000	45.800	42.575	=	
						Medellín, Plaza Minorista "José María Villa"	37.600	39.800	38.450	=	

Cuadro 8. Mercados mayoristas. Precios de venta de carnes (continuación)
2019 (5 al 11 de octubre)

Productos y mercados	Pesos por kilogramo				Tendencia	Productos y mercados	Pesos por kilogramo				Tendencia
	Mínimo	Máximo	Medio				Mínimo	Máximo	Medio		
Carne de res, lomo fino (continuación)						Carne de res, muchacho					
Montería, Mercado del Sur	19.000	21.000	20.000	-		Barranquilla, Barranquillita	14.000	15.000	14.750	=	
Palmira (Valle del Cauca)	18.000	19.000	18.750	+		Barranquilla, Granabastos	16.000	16.500	16.300	-	
Pasto, El Potrerillo	15.000	15.000	15.000	=		Bogotá, D.C., Frigorífico Ble Ltda.	17.300	17.800	17.533	+	
Pereira, La 41	19.000	20.000	19.667	=		Bogotá, D.C., Frigorífico Guadalupe	17.000	17.600	17.167	-	
Popayán, Plaza de mercado del barrio Bolívar	20.000	20.000	20.000	=		Bogotá, D.C., Paloquemao	17.000	18.000	17.500	-	
Sincelejo, Nuevo Mercado	16.000	16.000	16.000	=		Bucaramanga, Frigoríficos	22.300	22.350	22.325	=	
Tuluá (Valle del Cauca)	29.000	30.000	29.333	=		Buenaventura (Valle del Cauca)	16.600	17.000	16.867	=	
Valledupar, Mercado Nuevo	18.000	20.000	19.333	=		Cali, Santa Helena	14.800	16.000	15.325	=	
Villavicencio, CAV	18.000	18.000	18.000	=		Cartagena, Bazurto	15.600	15.800	15.725	+	
Yopal (Casanare)	16.000	16.000	16.000	=		Cúcuta, Cenabastos	13.000	13.000	13.000	=	
						Cúcuta, La Nueva Sexta	14.000	14.000	14.000	-	
						Ibagué, Plaza La 21	14.000	15.900	14.975	+	
						Malambo (Atlántico), Carnes y carnes	17.000	17.000	17.000	=	
						Manizales, Centro Galerías	15.000	17.000	16.000	=	
						Medellín, Central Mayorista de Antioquia	19.000	20.200	19.350	=	
						Medellín, Plaza Minorista "José María Villa"	18.600	19.000	18.775	=	
						Montería, Mercado del Sur	14.000	15.000	14.425	-	
						Palmira (Valle del Cauca)	15.000	16.000	15.500	-	
						Pasto, El Potrerillo	14.000	15.000	14.750	-	
						Pereira, La 41	17.000	17.000	17.000	=	
						Popayán, Plaza de mercado del barrio Bolívar	15.000	15.400	15.200	-	
						Sincelejo, Nuevo Mercado	15.000	15.000	15.000	=	
						Tuluá (Valle del Cauca)	16.400	18.000	17.100	=	
						Valledupar, Mercado Nuevo	16.000	16.000	16.000	=	
						Villavicencio, CAV	14.000	14.000	14.000	=	
						Yopal (Casanare)	14.000	14.000	14.000	=	
Carne de res molida, murillo						Carne de res, morrillo					
Bogotá, D.C., Frigorífico Ble Ltda.	11.000	11.500	11.283	+		Bogotá, D.C., Frigorífico Ble Ltda.	12.000	12.500	12.283	-	
Bogotá, D.C., Frigorífico Guadalupe	10.500	11.000	10.633	+		Bogotá, D.C., Frigorífico Guadalupe	11.500	12.000	11.667	+	
Bogotá, D.C., Paloquemao	12.000	12.000	12.000	+		Bogotá, D.C., Paloquemao	13.600	14.000	13.900	-	
Bucaramanga, Frigoríficos	14.700	14.800	14.750	=		Buenaventura (Valle del Cauca)	12.000	13.000	12.333	-	
Cúcuta, Cenabastos	11.000	12.000	11.333	-		Cali, Santa Helena	11.800	13.000	12.325	+	
Cúcuta, La Nueva Sexta	11.000	11.000	11.000	=		Cúcuta, Cenabastos	12.000	13.000	12.333	+	
Florencia (Caquetá)	10.000	10.000	10.000	=		Cúcuta, La Nueva Sexta	13.000	13.000	13.000	=	
Ibagué, Plaza La 21	9.400	11.000	10.575	+		Florencia (Caquetá)	12.000	12.000	12.000	=	
Neiva, Surabastos	9.600	10.000	9.867	+		Ibagué, Plaza La 21	10.900	11.900	11.200	-	
Villavicencio, CAV	10.000	10.000	10.000	=		Malambo (Atlántico), Carnes y carnes	12.500	12.500	12.500	=	
Yopal (Casanare)	10.000	10.000	10.000	=		Medellín, Central Mayorista de Antioquia	16.500	17.500	16.900	+	
						Montería, Mercado del Sur	10.000	11.000	10.375	-	
						Palmira (Valle del Cauca)	13.500	14.000	13.875	+	
						Pasto, El Potrerillo	12.000	12.000	12.000	=	
						Pereira, La 41	14.000	15.000	14.333	=	
						Popayán, Plaza de mercado del barrio Bolívar	12.000	12.000	12.000	=	
						Tuluá (Valle del Cauca)	13.500	14.000	13.750	=	
						Villavicencio, CAV	10.000	10.000	10.000	=	
						Yopal (Casanare)	11.000	11.000	11.000	=	
						Carne de res, murillo					
						Bogotá, D.C., Frigorífico Ble Ltda.	11.000	11.500	11.283	-	
						Bogotá, D.C., Frigorífico Guadalupe	10.500	11.000	10.633	+	
						Bogotá, D.C., Paloquemao	12.000	12.000	12.000	+	
						Bucaramanga, Frigoríficos	14.200	14.700	14.450	=	
						Cúcuta, Cenabastos	11.000	12.000	11.333	-	
						Cúcuta, La Nueva Sexta	11.000	11.000	11.000	=	
						Ibagué, Plaza La 21	10.000	11.000	10.500	-	
						Manizales, Centro Galerías	12.000	14.000	12.667	=	
						Medellín, Central Mayorista de Antioquia	16.200	17.000	16.625	+	
						Montería, Mercado del Sur	11.000	12.000	11.500	=	
						Neiva, Surabastos	9.000	9.000	9.000	=	
						Villavicencio, CAV	10.000	10.000	10.000	=	
						Yopal (Casanare)	10.000	10.000	10.000	=	
						Carne de res, paletero					
						Bogotá, D.C., Paloquemao	13.000	14.000	13.750	-	
						Cúcuta, Cenabastos	13.000	13.000	13.000	=	
						Cúcuta, La Nueva Sexta	13.000	13.000	13.000	=	

BOLETÍN SEMANAL PRECIOS MAYORISTAS

Cuadro 8. Mercados mayoristas. Precios de venta de carnes (continuación)
2019 (5 al 11 de octubre)

Productos y mercados	Pesos por kilogramo				Tendencia	Productos y mercados	Pesos por kilogramo				Tendencia
	Mínimo	Máximo	Medio				Mínimo	Máximo	Medio		
Carne de res, paletero (continuación)						Carne de res, punta de anca (continuación)					
Ibagué, Plaza La 21	11.000	13.000	11.967	-		Palmira (Valle del Cauca)	19.000	20.000	19.250	+	
Malambo (Atlántico), Carnes y carnes	11.800	11.800	11.800	=		Pasto, El Potrerillo	14.000	15.000	14.750	-	
Manizales, Centro Galerías	12.500	15.000	13.833	=		Pereira, La 41	17.000	19.000	18.000	-	
Medellín, Central Mayorista de Antioquia	19.000	21.200	19.550	+		Popayán, Plaza de mercado del barrio Bolívar	18.400	18.600	18.467	-	
Montería, Mercado del Sur	14.000	15.000	14.375	-		Sincelejo, Nuevo Mercado	15.000	15.000	15.000	=	
Pereira, La 41	15.000	16.000	15.333	+		Tuluá (Valle del Cauca)	20.000	24.000	21.667	=	
Sincelejo, Nuevo Mercado	13.000	13.000	13.000	=		Valledupar, Mercado Nuevo	18.000	20.000	19.000	=	
Valledupar, Mercado Nuevo	13.000	14.000	13.667	=		Villavicencio, CAV	14.000	14.000	14.000	=	
						Yopal (Casanare)	14.000	14.000	14.000	=	
Carne de res, pecho						Carne de res, sobrebarriga					
Bogotá, D.C., Frigorífico Ble Ltda.	12.500	13.000	12.883	-		Barranquilla, Barranquillita	13.800	14.000	13.950	-	
Bogotá, D.C., Frigorífico Guadalupe	12.500	13.000	12.583	+		Barranquilla, Granabastos	13.100	13.500	13.300	+	
Bogotá, D.C., Paloquemao	13.600	14.000	13.900	-		Bogotá, D.C., Frigorífico Ble Ltda.	12.800	13.000	12.967	+	
Bucaramanga, Frigoríficos	15.700	15.850	15.775	=		Bogotá, D.C., Frigorífico Guadalupe	13.000	13.500	13.083	+	
Buenaventura (Valle del Cauca)	14.000	14.000	14.000	=		Bogotá, D.C., Paloquemao	13.600	14.000	13.900	-	
Cali, Santa Helena	12.500	14.000	13.250	=		Bucaramanga, Frigoríficos	17.500	17.900	17.700	=	
Cúcuta, Cenabastos	12.000	13.000	12.667	+		Buenaventura (Valle del Cauca)	14.000	14.000	14.000	=	
Cúcuta, La Nueva Sexta	13.000	13.000	13.000	=		Cali, Santa Helena	13.000	14.000	13.525	-	
Ibagué, Plaza La 21	12.800	14.000	13.425	+		Cartagena, Bazurto	12.700	13.000	12.800	+	
Manizales, Centro Galerías	12.000	12.000	12.000	=		Cúcuta, Cenabastos	13.000	13.000	13.000	=	
Medellín, Central Mayorista de Antioquia	14.900	16.400	15.775	=		Cúcuta, La Nueva Sexta	13.000	14.000	13.333	=	
Medellín, Plaza Minorista "José María Villa"	12.800	13.200	13.050	=		Florencia (Caquetá)	13.000	13.000	13.000	=	
Montería, Mercado del Sur	11.000	12.000	11.550	-		Ibagué, Plaza La 21	12.000	14.000	12.850	=	
Palmira (Valle del Cauca)	13.600	14.000	13.850	=		Malambo (Atlántico), Carnes y carnes	15.300	15.300	15.300	=	
Pasto, El Potrerillo	12.000	12.000	12.000	=		Manizales, Centro Galerías	13.000	14.000	13.333	=	
Pereira, La 41	12.000	13.000	12.667	=		Medellín, Central Mayorista de Antioquia	15.000	16.400	15.800	=	
Popayán, Plaza de mercado del barrio Bolívar	13.000	13.000	13.000	=		Medellín, Plaza Minorista "José María Villa"	14.800	15.200	15.000	=	
Tuluá (Valle del Cauca)	13.500	14.000	13.800	=		Montería, Mercado del Sur	11.000	12.000	11.500	-	
Valledupar, Mercado Nuevo	13.000	14.000	13.667	=		Neiva, Surabastos	10.000	10.000	10.000	=	
						Palmira (Valle del Cauca)	13.800	14.000	13.950	+	
Carne de res, punta de anca						Menudencias de pollo					
Barranquilla, Barranquillita	17.000	17.800	17.425	=		Armenia, Mercar	4.000	5.400	4.467	=	
Barranquilla, Granabastos	17.500	18.000	17.750	+		Cúcuta, Cenabastos	3.000	4.090	3.545	=	
Bogotá, D.C., Frigorífico Ble Ltda.	18.500	19.000	18.883	+		Florencia (Caquetá)	1.800	1.800	1.800	=	
Bogotá, D.C., Frigorífico Guadalupe	17.500	18.000	17.883	-		Ibagué, Plaza La 21	1.200	1.200	1.200	=	
Bogotá, D.C., Paloquemao	18.000	19.000	18.500	+		Montería, Mercado del Sur	1.700	2.000	1.825	++	
Bucaramanga, Frigoríficos	29.500	31.050	30.275	=		Neiva, Surabastos	1.600	1.600	1.600	-	
Buenaventura (Valle del Cauca)	18.000	18.000	18.000	=							
Cali, Santa Helena	19.000	21.000	19.750	-							
Cartagena, Bazurto	15.600	15.800	15.725	+							
Cúcuta, Cenabastos	15.000	16.000	15.667	=							
Cúcuta, La Nueva Sexta	16.000	18.000	17.000	+							
Ibagué, Plaza La 21	16.500	18.000	17.125	=							
Malambo (Atlántico), Carnes y carnes	22.800	22.800	22.800	=							
Manizales, Centro Galerías	18.000	18.000	18.000	=							
Medellín, Central Mayorista de Antioquia	31.400	32.600	31.775	+							
Medellín, Plaza Minorista "José María Villa"	30.000	32.000	31.300	=							
Montería, Mercado del Sur	17.500	19.000	18.125	-							

Cuadro 8. Mercados mayoristas. Precios de venta de carnes (continuación)
2019 (5 al 11 de octubre)

Productos y mercados	Pesos por kilogramo				Tendencia	Productos y mercados	Pesos por kilogramo				Tendencia
	Mínimo	Máximo	Medio				Mínimo	Máximo	Medio		
Menudencias de pollo (continuación)						Pierna pernil con rabadilla					
Pasto, El Potrerillo	1.000	1.000	1.000	=		Arauca (Arauca)	4.500	4.500	4.500	=	
Popayán, Plaza de mercado del barrio Bolívar	1.100	1.200	1.133	=		Armenia, Mercar	6.200	6.600	6.400	+	
Villavicencio, CAV	1.400	1.400	1.400	=		Barranquilla, Barranquillita	3.600	3.800	3.700	=	
						Barranquilla, Granabastos	4.000	4.100	4.050	+	
Muslos de pollo con rabadilla						Bogotá, D.C., Frigorífico Ble Ltda.	5.400	6.200	5.817	-	
Medellín, Plaza Minorista "José María Villa"	5.000	5.500	5.250	=		Bogotá, D.C., Frigorífico Guadalupe	5.900	6.400	6.150	+	
						Bogotá, D.C., Paloquemao	5.800	6.200	6.000	+	
Muslos de pollo sin rabadilla						Bogotá, D.C., Plaza Las Flores	5.400	5.600	5.567	=	
Arauca (Arauca)	5.700	5.800	5.733	-		Bucaramanga, Frigoríficos	5.000	5.700	5.417	+	
Bogotá, D.C., Corabastos	6.400	6.500	6.433	+		Buenaventura (Valle del Cauca)	4.500	4.600	4.567	=	
Bogotá, D.C., Frigorífico Ble Ltda.	7.000	7.400	7.150	-		Cali, Galería Alameda	4.800	5.000	4.867	=	
Bogotá, D.C., Frigorífico Guadalupe	6.600	7.000	6.833	-		Cali, Santa Helena	4.500	4.800	4.675	-	
Bogotá, D.C., Paloquemao	7.800	8.000	7.950	+		Cartagena, Bazurto	3.500	3.800	3.625	-	
Bogotá, D.C., Plaza Las Flores	5.400	5.600	5.567	-		Cúcuta, Cenabastos	3.700	4.400	3.967	-	
Bucaramanga, Frigoríficos	8.200	8.400	8.283	-		Florencia (Caquetá)	5.300	5.300	5.300	=	
Medellín, Central Mayorista de Antioquia	8.400	8.900	8.575	=		Ibagué, Plaza La 21	5.600	5.800	5.733	-	
Villavicencio, CAV	6.600	7.000	6.800	-		Medellín, Central Mayorista de Antioquia	5.700	6.200	5.975	=	
						Medellín, Plaza Minorista "José María Villa"	4.200	4.400	4.300	=	
Pechuga de pollo						Montería, Mercado del Sur	4.000	4.100	4.025	+	
Arauca (Arauca)	7.000	7.200	7.067	=		Neiva, Surabastos	5.000	5.400	5.133	-	
Armenia, Mercar	8.600	9.200	8.867	=		Palmira (Valle del Cauca)	5.000	5.000	5.000	-	
Barranquilla, Barranquillita	7.000	7.400	7.200	+		Pasto, El Potrerillo	5.400	5.800	5.600	=	
Barranquilla, Granabastos	7.800	8.000	7.900	+		Santa Marta (Magdalena)	4.500	4.600	4.533	=	
Bogotá, D.C., Corabastos	7.800	8.000	7.867	-		Sincelejo, Nuevo Mercado	4.200	4.200	4.200	=	
Bogotá, D.C., Frigorífico Ble Ltda.	9.000	9.500	9.150	-		Tuluá (Valle del Cauca)	5.600	6.000	5.750	=	
Bogotá, D.C., Frigorífico Guadalupe	8.200	8.600	8.417	-		Valledupar, Mercado Nuevo	3.400	3.700	3.533	=	
Bogotá, D.C., Paloquemao	9.400	9.800	9.500	+		Villavicencio, CAV	5.600	5.800	5.650	-	
Bogotá, D.C., Plaza Las Flores	8.400	8.600	8.550	+							
Bucaramanga, Frigoríficos	8.900	9.650	9.275	+		Pierna pernil sin rabadilla					
Buenaventura (Valle del Cauca)	7.800	8.000	7.933	+		Bogotá, D.C., Corabastos	6.400	6.800	6.600	-	
Cali, Galería Alameda	7.600	7.700	7.633	-		Bogotá, D.C., Frigorífico Ble Ltda.	7.300	7.600	7.383	-	
Cali, Santa Helena	7.300	7.600	7.425	=		Bogotá, D.C., Frigorífico Guadalupe	6.700	7.000	6.867	-	
Cartagena, Bazurto	7.300	7.500	7.425	=		Bogotá, D.C., Paloquemao	7.400	8.000	7.700	+	
Cúcuta, Cenabastos	7.200	7.400	7.267	-		Bogotá, D.C., Plaza Las Flores	6.000	6.200	6.033	-	
Florencia (Caquetá)	7.700	7.800	7.750	+		Bucaramanga, Frigoríficos	6.800	7.550	7.267	-	
Ibagué, Plaza La 21	7.600	8.200	7.933	-							
Manizales, Centro Galerías	7.600	8.200	7.925	=		Piernas de pollo					
Medellín, Central Mayorista de Antioquia	10.200	10.400	10.300	=		Armenia, Mercar	6.800	7.600	7.133	=	
Medellín, Plaza Minorista "José María Villa"	7.600	7.800	7.700	=		Bogotá, D.C., Corabastos	6.400	6.800	6.600	-	
Montería, Mercado del Sur	7.800	7.800	7.800	+		Bogotá, D.C., Frigorífico Ble Ltda.	8.300	8.800	8.533	-	
Neiva, Surabastos	7.800	8.000	7.933	+		Bogotá, D.C., Frigorífico Guadalupe	6.900	7.200	7.050	-	
Palmira (Valle del Cauca)	8.600	8.800	8.650	+		Bogotá, D.C., Paloquemao	8.000	8.400	8.200	+	
Pasto, El Potrerillo	10.000	10.400	10.133	=		Bogotá, D.C., Plaza Las Flores	6.400	6.600	6.550	+	
Popayán, Plaza de mercado del barrio Bolívar	8.200	8.600	8.400	+		Cali, Santa Helena	5.300	5.600	5.425	+	
Santa Marta (Magdalena)	7.600	7.800	7.733	=		Cartagena, Bazurto	6.500	6.600	6.525	+	
Sincelejo, Nuevo Mercado	7.400	7.600	7.500	=		Cúcuta, Cenabastos	5.000	5.800	5.400	+	
Tuluá (Valle del Cauca)	9.200	10.000	9.550	=		Manizales, Centro Galerías	4.800	5.000	4.867	=	
Valledupar, Mercado Nuevo	6.900	7.200	7.033	=		Medellín, Central Mayorista de Antioquia	8.200	8.500	8.350	=	
Villavicencio, CAV	7.800	8.000	7.950	-		Medellín, Plaza Minorista "José María Villa"	5.000	5.500	5.250	=	
						Palmira (Valle del Cauca)	6.600	7.000	6.800	-	
						Popayán, Plaza de mercado del barrio Bolívar	5.600	5.800	5.667	+	

Cuadro 8. Mercados mayoristas. Precios de venta de carnes (conclusión)
2019 (5 al 11 de octubre)

Productos y mercados	Pesos por kilogramo				Tendencia	Productos y mercados	Pesos por kilogramo				Tendencia
	Mínimo	Máximo	Medio	Precios			Mínimo	Máximo	Medio	Precios	
Piernas de pollo (continuación)						Pollo entero fresco sin vísceras					
Tuluá (Valle del Cauca)	7.600	8.000	7.800		=	Armenia, Mercar	6.800	7.000	6.867		=
Valledupar, Mercado Nuevo	5.500	5.600	5.533		=	Bogotá, D.C., Corabastos	6.200	6.500	6.367		-
Villavicencio, CAV	6.600	7.000	6.800		-	Bogotá, D.C., Frigorífico Ble Ltda.	6.300	6.400	6.333		-
Pollo entero congelado sin vísceras						Bogotá, D.C., Frigorífico Guadalupe	6.200	6.400	6.300		-
Arauca (Arauca)	6.300	6.700	6.433		=	Bogotá, D.C., Paloquemao	7.000	7.200	7.050		-
Barranquilla, Barranquillita	4.500	5.000	4.725		=	Bogotá, D.C., Plaza Las Flores	6.000	6.200	6.033		-
Barranquilla, Granabastos	4.500	4.600	4.550		-	Cúcuta, Cenabastos	5.300	5.500	5.400		+
Cali, Galería Alameda	5.600	5.800	5.667		=	Ibagué, Plaza La 21	5.800	6.600	6.267		-
Cali, Santa Helena	5.300	5.400	5.350		-	Palmira (Valle del Cauca)	5.800	6.000	5.950		-
Cartagena, Bazurto	4.400	4.700	4.575		=	Pasto, El Potrerillo	5.400	5.800	5.533		-
Medellín, Central Mayorista de Antioquia	6.800	7.200	7.025		+	Sincelejo, Nuevo Mercado	5.400	5.600	5.450		=
Montería, Mercado del Sur	5.000	5.200	5.100		+	Tuluá (Valle del Cauca)	7.000	8.000	7.350		=
Popayán, Plaza de mercado del barrio Bolívar	6.400	6.400	6.400		+	Villavicencio, CAV	6.000	6.200	6.100		+
Santa Marta (Magdalena)	4.700	5.000	4.900		=	Rabadillas de pollo					
Valledupar, Mercado Nuevo	4.700	5.000	4.867		=	Bucaramanga, Frigoríficos	2.550	3.200	2.875		=
						Manizales, Centro Galerías	2.200	2.400	2.300		=

TENDENCIAS

---	-	+	+++
Variación mayor al -20 %	Variación entre 0 % y -10 %	Variación entre 0 % y 10 %	Variación mayor al 20 %
--	=	++	n. d.
Variación entre -10 % y -20 %	Variación igual a 0 %	Variación entre 10 % y 20 %	No determinado

Cuadro 9. Mercados mayoristas. Precios de venta de pescados 2019 (5 al 11 de octubre)

Productos y mercados	Pesos por kilogramo			
	Mínimo	Máximo	Medio	Tendencia
Almejas con concha				
Cali, Galería Alameda	7.500	8.000	7.667	-
Cali, Santa Helena	7.000	7.500	7.167	-
Medellín, Central Mayorista de Antioquia	7.500	8.500	8.025	=
Almejas sin concha				
Cali, Galería Alameda	14.500	16.500	15.667	=
Cali, Santa Helena	14.000	15.700	15.000	-
Medellín, Central Mayorista de Antioquia	16.500	18.000	17.500	+
Palmira (Valle del Cauca)	15.000	16.000	15.700	=
Bagre rayado en postas congelado				
Armenia, Mercar	22.000	22.000	22.000	=
Bogotá, D.C., Paloquemao	18.000	20.000	18.750	-
Medellín, Central Mayorista de Antioquia	20.000	21.000	20.333	-
Tunja, Complejo de Servicios del Sur	18.000	19.000	18.500	-
Villavicencio, CAV	16.000	17.000	16.333	+
Bagre rayado entero congelado				
Bogotá, D.C., Plaza Las Flores	10.160	10.400	10.360	+
Cali, Galería Alameda	18.000	22.000	20.000	-
Cali, Santa Helena	19.000	22.000	20.000	+
Medellín, Central Mayorista de Antioquia	16.000	18.800	17.267	=
Palmira (Valle del Cauca)	19.000	20.000	19.625	-
Pereira, Mercasa	22.000	24.000	23.333	+
Popayán, Plaza de mercado del barrio Bolívar	19.800	20.000	19.867	=
Santa Marta (Magdalena)	14.000	15.000	14.667	=
Bagre rayado entero fresco				
Arauca (Arauca)	10.000	11.000	10.333	-
Bogotá, D.C., Paloquemao	16.000	17.000	16.500	-
Bucaramanga, Centroabastos	11.200	12.800	12.000	-
Cúcuta, La Nueva Sexta	11.000	12.000	11.667	=
Florencia (Caquetá)	15.000	16.000	15.500	=
Neiva, Surabastos	12.800	13.000	12.900	n.d.
Villavicencio, CAV	12.000	14.000	13.000	+
Basa, filete congelado importado				
Bogotá, D.C., Corabastos	10.000	11.000	10.375	-
Bogotá, D.C., Paloquemao	10.000	11.000	10.375	-
Bogotá, D.C., Plaza Las Flores	8.700	9.000	8.883	-
Bucaramanga, Centroabastos	7.000	7.000	7.000	=
Cali, Galería Alameda	11.000	13.000	12.000	-
Cali, Santa Helena	9.800	11.500	10.600	-
Cúcuta, La Nueva Sexta	8.500	9.000	8.750	=
Medellín, Central Mayorista de Antioquia	11.000	13.000	12.000	=
Palmira (Valle del Cauca)	10.000	11.500	11.000	-
Blanquillo entero fresco				
Bogotá, D.C., Plaza Las Flores	10.400	10.800	10.533	-
Bucaramanga, Centroabastos	10.000	10.400	10.267	-

Productos y mercados	Pesos por kilogramo			
	Mínimo	Máximo	Medio	Tendencia
Blanquillo entero fresco (continuación)				
Montería, Mercado del Sur	11.000	12.000	11.625	-
Valledupar, Mercado Nuevo	10.000	12.000	11.000	+
Bocachico criollo fresco				
Arauca (Arauca)	9.000	10.000	9.667	n.d.
Montería, Mercado del Sur	12.000	14.000	13.000	+++
Neiva, Surabastos	11.600	12.000	11.867	-
Valledupar, Mercado Nuevo	16.000	16.000	16.000	-
Villavicencio, CAV	12.000	12.000	12.000	=
Yopal (Casanare)	9.000	9.000	9.000	=
Bocachico importado congelado				
Armenia, Mercar	8.600	9.000	8.800	=
Barranquilla, Barranquillita	6.500	6.800	6.600	-
Bogotá, D.C., Plaza Las Flores	6.500	6.500	6.500	-
Cali, Galería Alameda	9.000	9.500	9.267	-
Cali, Santa Helena	7.000	7.800	7.467	+
Cartagena, Bazurto	7.300	7.700	7.525	+
Cúcuta, La Nueva Sexta	7.500	8.000	7.625	+
Manizales, Centro Galerías	7.000	7.000	7.000	=
Medellín, Central Mayorista de Antioquia	9.000	11.000	10.250	+
Montería, Mercado del Sur	8.200	8.400	8.350	+
Palmira (Valle del Cauca)	6.800	8.000	7.325	-
Pereira, Mercasa	7.000	7.250	7.083	=
Popayán, Plaza de mercado del barrio Bolívar	8.000	8.200	8.067	+
Santa Marta (Magdalena)	7.000	7.500	7.167	-
Sincelejo, Nuevo Mercado	7.000	7.000	7.000	=
Tuluá (Valle del Cauca)	8.000	9.000	8.500	=
Valledupar, Mercado Nuevo	7.500	8.000	7.750	=
Cachama de cultivo fresca				
Arauca (Arauca)	9.000	9.000	9.000	-
Bogotá, D.C., Plaza Las Flores	6.400	6.800	6.467	+
Bucaramanga, Centroabastos	7.200	7.200	7.200	=
Cúcuta, La Nueva Sexta	6.500	7.000	6.750	-
Ibagué, Plaza La 21	6.800	6.800	6.800	+
Montería, Mercado del Sur	7.000	7.200	7.075	-
Neiva, Surabastos	6.000	6.800	6.300	+
Villavicencio, CAV	6.600	7.000	6.900	-
Yopal (Casanare)	6.500	7.000	6.750	=
Calamar anillos				
Bogotá, D.C., Corabastos	22.000	23.000	22.250	-
Bogotá, D.C., Paloquemao	25.000	27.000	25.900	-
Cali, Galería Alameda	18.500	22.500	20.000	+
Cali, Santa Helena	19.000	23.800	21.267	+
Medellín, Central Mayorista de Antioquia	25.000	27.600	26.200	=
Tuluá (Valle del Cauca)	16.000	17.000	16.500	=

Cuadro 9. Mercados mayoristas. Precios de venta de pescados (continuación)
2019 (5 al 11 de octubre)

Productos y mercados	Pesos por kilogramo				Tendencia	Productos y mercados	Pesos por kilogramo				Tendencia
	Mínimo	Máximo	Medio				Mínimo	Máximo	Medio		
Calamar blanco entero						Merluza, filete nacional					
Bogotá, D.C., Corabastos	11.000	11.000	11.000		+	Bogotá, D.C., Corabastos	35.000	36.000	35.500		+
Cali, Galería Alameda	11.800	12.700	12.333		-	Bogotá, D.C., Paloquemao	34.000	36.000	35.000		-
Cali, Santa Helena	10.800	12.000	11.367		+	Cali, Galería Alameda	29.000	32.000	30.333		=
Palmira (Valle del Cauca)	11.000	12.000	11.667		-	Cali, Santa Helena	28.000	31.000	29.667		+
Tuluá (Valle del Cauca)	12.000	14.000	13.000		=	Mojarra lora entera congelada					
Calamar morado entero						Armenia, Mercar	12.600	13.000	12.800		+
Tuluá (Valle del Cauca)	17.000	18.000	17.500		=	Barranquilla, Barranquillita	7.800	8.000	7.950		=
Camarón tigre precocido seco						Cartagena, Bazurto	8.700	9.000	8.825		-
Bogotá, D.C., Paloquemao	31.000	32.000	31.750		+	Mojarra lora entera fresca					
Cali, Galería Alameda	28.000	34.000	31.333		=	Barranquilla, Barranquillita	6.500	7.000	6.675		-
Cali, Santa Helena	27.000	30.000	28.333		-	Cartagena, Bazurto	9.400	9.600	9.500		-
Medellín, Central Mayorista de Antioquia	38.000	41.000	39.250		=	Montería, Mercado del Sur	7.400	7.600	7.500		-
Popayán, Plaza de mercado del barrio Bolívar	32.000	33.000	32.667		=	Sincelejo, Nuevo Mercado	7.000	7.000	7.000		=
Tuluá (Valle del Cauca)	28.000	30.000	29.000		=	Valledupar, Mercado Nuevo	8.000	8.000	8.000		-
Camarón tití precocido seco						Nicuro fresco					
Armenia, Mercar	34.000	36.000	35.000		+	Bogotá, D.C., Plaza Las Flores	6.800	6.800	6.800		-
Bogotá, D.C., Corabastos	26.000	27.000	26.625		-	Tunja, Complejo de Servicios del Sur	8.500	9.000	8.667		-
Bogotá, D.C., Paloquemao	31.000	33.000	32.250		+	Yopal (Casanare)	6.500	6.500	6.500		-
Pereira, Mercasa	14.000	14.500	14.333		=	Palmitos de mar					
Popayán, Plaza de mercado del barrio Bolívar	18.000	18.000	18.000		=	Bogotá, D.C., Corabastos	10.000	10.000	10.000		-
Santa Marta (Magdalena)	22.000	24.000	22.667		++	Bogotá, D.C., Paloquemao	11.000	12.000	11.250		-
Cazuela de mariscos (paquete)						Medellín, Central Mayorista de Antioquia	12.000	14.000	12.875		=
Bogotá, D.C., Corabastos	11.000	11.000	11.000		+	Pargo rojo entero congelado					
Bogotá, D.C., Paloquemao	13.600	14.800	14.100		-	Armenia, Mercar	22.000	22.000	22.000		=
Medellín, Central Mayorista de Antioquia	17.600	22.000	19.200		=	Bogotá, D.C., Corabastos	26.000	28.000	27.000		+
Corvina, filete congelado nacional						Cali, Galería Alameda	17.500	22.000	19.833		-
Buenaventura (Valle del Cauca)	34.000	36.000	34.667		+	Cali, Santa Helena	14.500	16.500	15.667		=
Langostino U12						Medellín, Central Mayorista de Antioquia	25.000	29.000	27.250		+
Bogotá, D.C., Paloquemao	70.000	72.000	71.000		+	Palmira (Valle del Cauca)	16.000	17.000	16.625		=
Cali, Galería Alameda	63.000	68.000	65.333		=	Tuluá (Valle del Cauca)	19.000	20.000	19.500		=
Medellín, Central Mayorista de Antioquia	85.000	96.000	91.500		=	Pargo rojo entero fresco					
Langostino 16-20						Cartagena, Bazurto	20.000	22.000	21.000		+
Bogotá, D.C., Corabastos	65.000	68.000	66.500		+	Santa Marta (Magdalena)	14.000	16.000	15.000		-
Bogotá, D.C., Paloquemao	60.000	66.000	63.500		+	Pargo rojo platero					
Buenaventura (Valle del Cauca)	44.000	50.000	48.000		=	Buenaventura (Valle del Cauca)	22.000	24.000	22.667		=
Cali, Santa Helena	50.000	55.000	52.667		=	Cartagena, Bazurto	20.000	22.000	21.333		-
Medellín, Central Mayorista de Antioquia	63.000	78.000	69.000		+	Popayán, Plaza de mercado del barrio Bolívar	15.800	16.000	15.933		-
Merluza, filete importado						Santa Marta (Magdalena)	19.000	20.000	19.333		-
Armenia, Mercar	12.600	13.000	12.800		=	Pescado cabezas					
Medellín, Central Mayorista de Antioquia	13.000	13.500	13.233		=	Armenia, Mercar	3.400	3.600	3.500		=
Palmira (Valle del Cauca)	10.400	11.000	10.633		-	Bogotá, D.C., Paloquemao	6.000	8.000	6.750		+
						Cali, Galería Alameda	5.000	5.500	5.167		-

Cuadro 9. Mercados mayoristas. Precios de venta de pescados (continuación)
2019 (5 al 11 de octubre)

Productos y mercados	Pesos por kilogramo				Tendencia	Productos y mercados	Pesos por kilogramo				Tendencia
	Mínimo	Máximo	Medio				Mínimo	Máximo	Medio		
Pescado cabezas (continuación)						Tilapia, filete congelado					
Cali, Santa Helena	5.000	5.500	5.333	=		Bogotá, D.C., Corabastos	13.000	14.000	13.500	-	
Palmira (Valle del Cauca)	6.000	7.000	6.500	-		Cali, Galería Alameda	15.000	16.000	15.500	-	
Pereira, Mercasa	3.000	3.300	3.100	-		Cali, Santa Helena	13.000	13.500	13.300	+	
Popayán, Plaza de mercado del barrio Bolívar	4.600	4.600	4.600	=		Medellín, Central Mayorista de Antioquia	13.500	15.000	14.167	=	
						Palmira (Valle del Cauca)	13.000	14.000	13.375	-	
						Popayán, Plaza de mercado del barrio Bolívar	13.000	13.400	13.267	-	
Róbalo, filete congelado						Tuluá (Valle del Cauca)	14.000	14.000	14.000	=	
Medellín, Central Mayorista de Antioquia	36.000	40.000	38.000	=							
Salmón, filete congelado						Tilapia, lomitos					
Armenia, Mercar	38.000	40.000	39.000	=		Medellín, Central Mayorista de Antioquia	7.500	7.800	7.667	=	
Bogotá, D.C., Corabastos	35.000	37.000	35.750	-							
Bogotá, D.C., Paloquemao	37.000	38.000	37.500	-		Tilapia roja entera congelada					
Cali, Galería Alameda	37.500	42.000	39.833	-		Barranquilla, Barranquillita	11.000	12.000	11.667	=	
Cali, Santa Helena	30.000	35.000	32.333	-		Cali, Galería Alameda	11.500	12.500	12.000	-	
Medellín, Central Mayorista de Antioquia	35.000	40.000	37.250	-		Cali, Santa Helena	9.800	11.500	10.767	-	
Palmira (Valle del Cauca)	33.500	36.000	34.875	-		Cartagena, Bazurto	9.200	9.500	9.375	-	
Popayán, Plaza de mercado del barrio Bolívar	34.000	35.000	34.667	-		Medellín, Central Mayorista de Antioquia	11.000	11.500	11.225	=	
						Palmira (Valle del Cauca)	10.000	11.000	10.625	-	
						Pasto, El Potrerillo	10.000	12.000	11.000	=	
Sierra entera congelada						Pereira, Mercasa	12.000	12.500	12.167	=	
Armenia, Mercar	16.000	16.000	16.000	=		Popayán, Plaza de mercado del barrio Bolívar	11.800	12.000	11.867	-	
Bogotá, D.C., Corabastos	12.000	13.000	12.500	+		Bolivar					
Bogotá, D.C., Paloquemao	13.600	15.000	14.300	-		Santa Marta (Magdalena)	10.000	11.000	10.667	=	
Bogotá, D.C., Plaza Las Flores	13.200	13.500	13.450	-		Tuluá (Valle del Cauca)	10.000	11.000	10.500	=	
Buenaventura (Valle del Cauca)	12.000	13.000	12.333	=							
Cali, Galería Alameda	14.000	16.500	15.500	=		Tilapia roja entera fresca					
Cali, Santa Helena	13.000	14.000	13.533	-		Arauca (Arauca)	12.000	12.000	12.000	n.d.	
Medellín, Central Mayorista de Antioquia	15.800	17.000	16.200	=		Barranquilla, Barranquillita	8.000	8.000	8.000	-	
Palmira (Valle del Cauca)	13.200	14.000	13.675	+		Bogotá, D.C., Paloquemao	13.000	14.000	13.500	+	
Pereira, Mercasa	13.500	14.000	13.667	=		Bogotá, D.C., Plaza Las Flores	6.800	7.200	7.133	-	
Santa Marta (Magdalena)	12.000	13.000	12.333	=		Bucaramanga, Centroabastos	8.000	8.400	8.200	=	

BOLETÍN SEMANAL PRECIOS MAYORISTAS

Cuadro 9. Mercados mayoristas. Precios de venta de pescados (conclusión)
2019 (5 al 11 de octubre)

Productos y mercados	Pesos por kilogramo				Tendencia	Productos y mercados	Pesos por kilogramo				Tendencia
	Mínimo	Máximo	Medio	Precios			Mínimo	Máximo	Medio	Precios	
Tilapia roja entera fresca (continuación)						Trucha en corte mariposa					
Cartagena, Bazurto	9.700	10.000	9.875		-	Armenia, Mercar	15.200	15.600	15.400		=
Cúcuta, La Nueva Sexta	8.000	8.500	8.083		+	Bogotá, D.C., Corabastos	14.000	15.000	14.750		+
Florencia (Caquetá)	10.000	10.000	10.000		=	Bogotá, D.C., Paloquemao	15.600	16.000	15.900		-
Ibagué, Plaza La 21	7.200	7.600	7.333		-	Bogotá, D.C., Plaza Las Flores	14.000	14.200	14.033		+
Montería, Mercado del Sur	8.000	8.200	8.050		=	Cali, Galería Alameda	15.000	16.500	15.833		-
Neiva, Surabastos	6.400	7.200	6.900		-	Cali, Santa Helena	13.000	16.000	14.500		+
Tunja, Complejo de Servicios del Sur	10.000	11.000	10.500		+	Manizales, Centro Galerías	15.000	16.000	15.667		=
Valledupar, Mercado Nuevo	9.000	10.000	9.333		=	Medellín, Central Mayorista de Antioquia	15.000	16.000	15.500		=
Villavicencio, CAV	8.000	9.000	8.750		=	Palmira (Valle del Cauca)	13.000	14.500	13.875		=
Yopal (Casanare)	8.000	8.000	8.000		=	Pereira, Mercasa	14.000	14.000	14.000		=
Toyo blanco, filete congelado						Trucha entera fresca					
Bogotá, D.C., Corabastos	16.000	17.000	16.500		+	Pastó, El Potrerillo	12.000	12.000	12.000		=
Bogotá, D.C., Paloquemao	13.600	15.000	14.150		-						
Cali, Santa Helena	12.000	13.000	12.500		-						
Palmira (Valle del Cauca)	12.000	14.000	12.750		+						
Popayán, Plaza de mercado del barrio Bolívar	12.000	12.400	12.133		-						
Tuluá (Valle del Cauca)	15.000	15.000	15.000		=						
TENDENCIAS											
---					-	+					+++
Variación mayor al -20 %					Variación entre 0 % y -10 %	Variación entre 0 % y 10 %					Variación mayor al 20 %
--					=	++					n. d.
Variación entre -10 % y -20 %					Variación igual a 0 %	Variación entre 10 % y 20 %					No determinado

Cuadro 10. Mercados mayoristas. Precios de venta de productos procesados 2019 (5 al 11 de octubre)

Productos y mercados	Pesos por kilogramo				Tendencia	Productos y mercados	Pesos por kilogramo				Tendencia
	Mínimo	Máximo	Medio				Mínimo	Máximo	Medio		
Aceite girasol						Avena en hojuelas					
Barranquilla, Barranquillita	8.433	9.117	8.763		+	Armenia, Mercar	7.250	7.646	7.465		=
Barranquilla, Granabastos	8.875	9.000	8.925		+	Barranquilla, Barranquillita	7.146	7.406	7.299		-
Cartagena, Bazurto	6.759	7.222	7.060		=	Barranquilla, Granabastos	7.083	7.917	7.417		+
Medellín, Central Mayorista de Antioquia	9.042	9.167	9.125		+	Bogotá, D.C., Corabastos	7.500	7.667	7.594		+
Montería, Mercado del Sur	7.426	7.593	7.528		-	Bogotá, D.C., Paloquemao	7.500	7.667	7.583		-
Santa Marta (Magdalena)	7.778	8.333	8.056		=	Bogotá, D.C., Plaza España	7.417	7.650	7.522		-
Sincelejo, Nuevo Mercado	6.083	6.358	6.229		=	Bucaramanga, Centroabastos	6.833	7.167	7.014		+
Valledupar, Mercado Nuevo	8.333	8.750	8.472		=	Bucaramanga, Mercados del centro	6.958	7.400	7.119		=
Aceite vegetal mezcla						Cali, La Floresta	7.500	7.750	7.583		=
Armenia, Mercar	5.700	5.833	5.767		=	Cali, Santa Helena	7.500	7.750	7.583		+
Barranquilla, Barranquillita	4.975	5.300	5.089		+	Cali, Siloé	7.250	7.500	7.375		=
Barranquilla, Granabastos	4.833	5.167	5.029		+	Cartagena, Bazurto	6.771	7.083	6.979		+
Bogotá, D.C., Corabastos	4.750	4.917	4.854		+	Cartago (Valle del Cauca)	7.188	7.458	7.313		=
Bogotá, D.C., Paloquemao	4.917	5.000	4.972		+	Cúcuta, Cenabastos	6.875	7.167	7.014		=
Bogotá, D.C., Plaza España	4.600	4.917	4.783		-	Cúcuta, La Nueva Sexta	6.833	7.167	7.000		=
Bucaramanga, Centroabastos	4.583	5.333	4.910		+	Ibagué, Plaza La 21	7.300	7.667	7.475		-
Buenaventura (Valle del Cauca)	5.000	5.600	5.310		=	Neiva, Surabastos	7.500	7.917	7.688		-
Cali, La Floresta	5.800	6.200	6.000		+	Palmira (Valle del Cauca)	7.448	7.896	7.648		+
Cali, Santa Helena	5.700	6.400	6.006		+	Pamplona (Norte de Santander)	6.500	6.667	6.611		=
Cali, Siloé	5.800	6.333	6.083		+	Pereira, Mercasa	7.100	8.250	7.675		=
Cartagena, Bazurto	4.750	5.167	4.938		+	Popayán, Plaza de mercado del barrio Bolívar	7.083	7.167	7.139		=
Cartago (Valle del Cauca)	4.850	5.250	5.081		=	Santa Marta (Magdalena)	6.667	7.188	6.906		=
Cúcuta, Cenabastos	4.213	4.444	4.313		=	Tuluá (Valle del Cauca)	7.250	7.646	7.483		=
Cúcuta, La Nueva Sexta	4.167	4.271	4.236		=	Valledupar, Mercado Nuevo	5.333	5.333	5.333		=
Florencia (Caquetá)	4.167	4.458	4.313		+	Villavicencio, CAV	7.167	7.396	7.284		-
Ibagué, Plaza La 21	4.333	4.900	4.608		+	Avena molida					
Manizales, Centro Galerías	4.333	5.200	4.688		=	Barranquilla, Barranquillita	7.146	7.417	7.302		-
Medellín, Central Mayorista de Antioquia	5.150	5.350	5.240		+	Barranquilla, Granabastos	7.188	7.500	7.319		+
Medellín, Plaza Minorista "José María Villa"	4.750	4.917	4.792		=	Bogotá, D.C., Corabastos	7.500	7.667	7.594		+
Montería, Mercado del Sur	4.725	4.833	4.773		+	Bogotá, D.C., Paloquemao	7.500	7.667	7.583		-
Neiva, Surabastos	4.000	4.333	4.125		=	Bogotá, D.C., Plaza España	7.417	7.650	7.522		-
Palmira (Valle del Cauca)	5.450	6.358	5.859		-	Cali, La Floresta	7.750	8.000	7.833		+
Pamplona (Norte de Santander)	3.981	4.074	4.043		+	Cali, Santa Helena	7.500	7.750	7.667		=
Pasto, El Potrerillo	3.750	4.000	3.854		=	Cali, Siloé	7.500	7.750	7.625		=
Pereira, Mercasa	5.508	5.620	5.561		=	Ibagué, Plaza La 21	7.300	7.667	7.475		-
Popayán, Plaza de mercado del barrio Bolívar	3.750	3.917	3.847		-	Neiva, Surabastos	7.500	7.917	7.688		-
Santa Marta (Magdalena)	5.000	5.208	5.094		=	Palmira (Valle del Cauca)	7.448	7.896	7.648		+
Sincelejo, Nuevo Mercado	4.074	4.259	4.132		-	Pereira, Mercasa	7.100	8.250	7.675		=
Tuluá (Valle del Cauca)	5.333	6.525	5.788		=	Popayán, Plaza de mercado del barrio Bolívar	7.167	7.250	7.194		=
Valledupar, Mercado Nuevo	4.583	4.667	4.639		=	Sincelejo, Nuevo Mercado	7.052	7.083	7.070		=
Villavicencio, CAV	5.950	6.158	6.040		+	Tuluá (Valle del Cauca)	7.250	7.646	7.483		=
Arveja enlatada						Valledupar, Mercado Nuevo	6.563	6.667	6.597		=
Medellín, Central Mayorista de Antioquia	6.501	6.739	6.642		-	Villavicencio, CAV	7.167	7.615	7.341		+
Medellín, Plaza Minorista "José María Villa"	9.306	9.375	9.358		=						
Pereira, Mercasa	7.042	7.250	7.146		=						
Santa Marta (Magdalena)	6.452	6.452	6.452		=						
Valledupar, Mercado Nuevo	7.361	8.611	8.102		=						

Cuadro 10. Mercados mayoristas. Precios de venta de productos procesados (continuación)
2019 (5 al 11 de octubre)

Productos y mercados	Pesos por kilogramo				Tendencia	Productos y mercados	Pesos por kilogramo				Tendencia
	Mínimo	Máximo	Medio				Mínimo	Máximo	Medio		
Azúcar morena						Azúcar sulfitada (continuación)					
Bogotá, D.C., Corabastos	2.680	2.760	2.715		+	Palmira (Valle del Cauca)	1.930	1.980	1.963		-
Bogotá, D.C., Plaza España	2.640	2.748	2.703		+	Popayán, Plaza de mercado del barrio Bolívar	2.000	2.020	2.007		-
Cali, La Floresta	2.560	2.720	2.613		=	Santa Marta (Magdalena)	1.920	1.940	1.930		=
Cali, Santa Helena	2.480	2.520	2.493		-	Sincelejo, Nuevo Mercado	1.950	1.990	1.975		+
Cali, Siloé	2.400	2.560	2.480		=	Tuluá (Valle del Cauca)	2.020	2.140	2.088		=
Cartago (Valle del Cauca)	2.784	2.880	2.831		=	Valledupar, Mercado Nuevo	1.880	2.000	1.947		=
Ibagué, Plaza La 21	2.552	2.600	2.576		-	Villavicencio, CAV	2.304	2.410	2.357		n.d.
Medellín, Central Mayorista de Antioquia	2.400	2.448	2.417		+	Bocadillo veleño					
Medellín, Plaza Minorista "José María Villa"	2.680	2.720	2.700		=	Bogotá, D.C., Corabastos	250	264	257		=
Pamplona (Norte de Santander)	3.000	3.000	3.000		=	Bogotá, D.C., Paloquemao	267	278	274		+
Pasto, El Potrerillo	2.720	2.800	2.760		=	Villavicencio, CAV	231	236	234		-
Tuluá (Valle del Cauca)	2.648	2.884	2.765		=	Café instantáneo					
Villavicencio, CAV	2.680	2.820	2.768		+	Barranquilla, Barranquillita	75.270	77.549	76.263		+
Azúcar refinada						Barranquilla, Granabastos	75.980	76.961	76.397		+
Barranquilla, Barranquillita	2.480	2.640	2.574		=	Bogotá, D.C., Corabastos	75.000	75.980	75.429		+
Barranquilla, Granabastos	2.520	2.640	2.574		+	Bogotá, D.C., Plaza España	77.353	78.529	77.941		+
Bucaramanga, Centroabastos	2.720	2.900	2.793		-	Buenaventura (Valle del Cauca)	88.889	91.765	90.327		=
Bucaramanga, Mercados del centro	2.720	2.880	2.800		=	Cali, La Floresta	94.000	96.000	95.333		+
Cartagena, Bazurto	2.720	3.040	2.840		+	Cali, Santa Helena	90.588	91.765	91.068		+
Ibagué, Plaza La 21	2.552	2.632	2.596		+	Cali, Siloé	91.667	93.333	92.500		-
Medellín, Central Mayorista de Antioquia	2.320	2.400	2.375		+	Cartagena, Bazurto	72.549	74.510	73.652		-
Montería, Mercado del Sur	2.020	2.108	2.063		+	Cartago (Valle del Cauca)	73.000	75.833	74.708		=
Neiva, Surabastos	2.080	2.200	2.125		+	Cúcuta, Cenabastos	75.980	76.471	76.144		=
Pamplona (Norte de Santander)	2.200	2.300	2.250		=	Florencia (Caquetá)	73.529	76.471	75.000		=
Pasto, El Potrerillo	2.060	2.060	2.060		-	Medellín, Central Mayorista de Antioquia	84.641	86.275	85.539		+
Santa Marta (Magdalena)	2.480	2.560	2.520		+	Medellín, Plaza Minorista "José María Villa"	86.928	88.235	87.418		=
Valledupar, Mercado Nuevo	2.520	2.640	2.587		=	Neiva, Surabastos	67.647	71.078	69.485		+
Villavicencio, CAV	2.632	2.760	2.684		=	Palmira (Valle del Cauca)	87.647	90.000	88.824		-
Azúcar sulfitada						Pamplona (Norte de Santander)	69.608	73.529	71.569		-
Armenia, Mercar	2.200	2.300	2.247		=	Pasto, El Potrerillo	84.967	88.235	86.601		=
Barranquilla, Barranquillita	1.912	1.948	1.934		-	Popayán, Plaza de mercado del barrio Bolívar	83.660	84.967	84.096		-
Barranquilla, Granabastos	1.960	2.000	1.990		+	Santa Marta (Magdalena)	79.412	86.275	82.230		=
Bogotá, D.C., Corabastos	2.120	2.200	2.155		-	Sincelejo, Nuevo Mercado	75.392	76.471	75.931		=
Bogotá, D.C., Paloquemao	2.240	2.400	2.293		-	Tuluá (Valle del Cauca)	87.320	89.281	88.279		=
Bogotá, D.C., Plaza España	2.170	2.200	2.183		-	Valledupar, Mercado Nuevo	76.471	79.902	78.758		=
Bucaramanga, Centroabastos	2.070	2.160	2.117		-	Café molido					
Bucaramanga, Mercados del centro	2.080	2.160	2.127		=	Armenia, Mercar	16.400	17.140	16.713		=
Buenaventura (Valle del Cauca)	2.080	2.160	2.120		-	Barranquilla, Barranquillita	16.300	16.500	16.408		-
Cali, La Floresta	2.000	2.040	2.013		-	Barranquilla, Granabastos	16.100	16.417	16.265		+
Cali, Santa Helena	1.920	1.960	1.940		-	Bogotá, D.C., Corabastos	15.833	16.083	16.000		+
Cali, Siloé	2.000	2.000	2.000		-	Bogotá, D.C., Paloquemao	15.833	16.000	15.889		+
Cartagena, Bazurto	1.900	1.960	1.935		-	Bogotá, D.C., Plaza España	15.300	15.400	15.365		+
Cartago (Valle del Cauca)	2.100	2.200	2.175		=	Bucaramanga, Centroabastos	15.500	16.750	16.047		+
Ibagué, Plaza La 21	2.000	2.132	2.084		+	Bucaramanga, Mercados del centro	16.242	16.700	16.536		=
Manizales, Centro Galerías	2.200	2.300	2.250		=	Cali, La Floresta	15.200	15.360	15.307		+
Medellín, Central Mayorista de Antioquia	2.060	2.100	2.080		+						

Cuadro 10. Mercados mayoristas. Precios de venta de productos procesados (continuación)
2019 (5 al 11 de octubre)

Productos y mercados	Pesos por kilogramo				Tendencia	Productos y mercados	Pesos por kilogramo				Tendencia
	Mínimo	Máximo	Medio				Mínimo	Máximo	Medio		
Café molido (continuación)						Chocolate dulce (continuación)					
Cali, Santa Helena	14.800	15.200	15.000	=		Pamplona (Norte de Santander)	10.083	10.542	10.319	-	
Cali, Siloé	15.000	15.200	15.100	=		Santa Marta (Magdalena)	10.083	10.792	10.365	=	
Cartagena, Bazurto	15.833	16.250	16.063	-		Sincelejo, Nuevo Mercado	13.000	13.800	13.425	=	
Cartago (Valle del Cauca)	15.104	15.200	15.168	=		Valledupar, Mercado Nuevo	11.000	12.000	11.333	=	
Cúcuta, Cenabastos	16.500	17.000	16.778	=		Villavicencio, CAV	10.129	10.567	10.264	+	
Florencia (Caquetá)	17.000	17.700	17.350	+		Chocolate instantáneo					
Ibagué, Plaza La 21	17.400	18.500	17.675	=		Medellín, Central Mayorista de Antioquia	19.373	19.565	19.453	-	
Manizales, Centro Galerías	15.000	15.600	15.200	=		Color (bolsita)					
Medellín, Central Mayorista de Antioquia	15.000	15.750	15.475	=		Ibagué, Plaza La 21	24.000	26.000	24.500	=	
Montería, Mercado del Sur	18.400	18.800	18.500	=		Medellín, Central Mayorista de Antioquia	18.452	19.048	18.720	+	
Neiva, Surabastos	16.250	17.000	16.604	-		Medellín, Plaza Minorista "José María Villa"	18.810	19.643	19.107	+	
Palmira (Valle del Cauca)	14.980	15.200	15.070	+		Neiva, Surabastos	15.250	16.000	15.625	-	
Popayán, Plaza de mercado del barrio Bolívar	15.008	15.200	15.083	-		Pereira, Mercasa	21.625	23.750	22.688	=	
Santa Marta (Magdalena)	15.583	18.000	17.006	=		Fécula de maíz					
Sincelejo, Nuevo Mercado	17.083	18.233	17.733	+		Armenia, Mercar	18.426	19.228	18.768	=	
Tuluá (Valle del Cauca)	14.504	15.032	14.805	=		Barranquilla, Barranquillita	18.694	19.167	18.903	-	
Valledupar, Mercado Nuevo	15.833	16.333	16.139	-		Barranquilla, Granabastos	18.056	18.472	18.330	+	
Villavicencio, CAV	15.088	15.600	15.334	+		Bogotá, D.C., Corabastos	16.382	16.447	16.414	+	
Chocolate amargo						Bucaramanga, Centroabastos	16.513	18.158	17.353	=	
Armenia, Mercar	23.250	23.583	23.417	=		Bucaramanga, Mercados del centro	17.500	18.421	17.943	+	
Buenaventura (Valle del Cauca)	21.920	22.240	22.080	=		Cartagena, Bazurto	16.944	17.361	17.222	+	
Cali, La Floresta	21.600	21.600	21.600	-		Cúcuta, Cenabastos	19.028	19.444	19.167	=	
Cali, Santa Helena	21.200	21.600	21.333	-		Cúcuta, La Nueva Sexta	18.472	19.444	18.889	=	
Cali, Siloé	21.600	21.600	21.600	-		Montería, Mercado del Sur	13.333	13.667	13.472	=	
Cartago (Valle del Cauca)	20.800	21.200	21.000	=		Neiva, Surabastos	18.421	18.421	18.421	-	
Ibagué, Plaza La 21	22.000	23.600	23.100	+		Pasto, El Potrerillo	15.132	15.263	15.197	=	
Manizales, Centro Galerías	20.600	23.200	21.950	=		Popayán, Plaza de mercado del barrio Bolívar	16.382	16.513	16.447	-	
Medellín, Central Mayorista de Antioquia	19.600	19.720	19.660	-		Santa Marta (Magdalena)	19.722	20.556	20.208	=	
Medellín, Plaza Minorista "José María Villa"	21.400	21.600	21.450	=		Villavicencio, CAV	17.171	17.362	17.266	-	
Palmira (Valle del Cauca)	21.200	21.600	21.400	=		Frijol enlatado					
Pasto, El Potrerillo	21.600	22.000	21.800	+		Medellín, Central Mayorista de Antioquia	9.425	10.753	10.086	+	
Popayán, Plaza de mercado del barrio Bolívar	21.560	21.600	21.587	-		Medellín, Plaza Minorista "José María Villa"	9.698	9.770	9.752	=	
Tuluá (Valle del Cauca)	20.800	22.248	21.349	=		Galletas dulces redondas con crema					
Chocolate dulce						Barranquilla, Barranquillita	10.104	12.651	11.260	+	
Barranquilla, Barranquillita	13.280	13.645	13.521	+		Barranquilla, Granabastos	12.048	12.450	12.224	+	
Barranquilla, Granabastos	13.200	14.000	13.525	+		Bogotá, D.C., Plaza España	11.566	11.911	11.708	+	
Bogotá, D.C., Corabastos	10.292	10.458	10.385	+		Bucaramanga, Centroabastos	14.056	14.819	14.418	-	
Bogotá, D.C., Plaza España	10.146	10.304	10.219	-		Bucaramanga, Mercados del centro	12.209	12.530	12.396	=	
Bucaramanga, Centroabastos	9.400	9.620	9.540	+		Cartagena, Bazurto	10.139	10.417	10.313	+	
Bucaramanga, Mercados del centro	9.600	9.652	9.617	=		Cúcuta, Cenabastos	12.407	12.510	12.476	=	
Cartagena, Bazurto	13.400	13.800	13.550	+		Cúcuta, La Nueva Sexta	12.407	12.510	12.441	=	
Cúcuta, Cenabastos	11.000	11.000	11.000	=		Ibagué, Plaza La 21	10.083	10.167	10.125	=	
Cúcuta, La Nueva Sexta	10.708	11.000	10.903	=		Pamplona (Norte de Santander)	11.890	12.200	12.097	+	
Florencia (Caquetá)	9.720	9.920	9.820	=		Pereira, Mercasa	10.667	10.833	10.750	=	
Ibagué, Plaza La 21	10.100	10.600	10.325	-							
Montería, Mercado del Sur	13.000	14.000	13.613	=							
Neiva, Surabastos	11.042	11.167	11.104	+							

Cuadro 10. Mercados mayoristas. Precios de venta de productos procesados (continuación)
2019 (5 al 11 de octubre)

Productos y mercados	Pesos por kilogramo				Tendencia	Productos y mercados	Pesos por kilogramo				Tendencia
	Mínimo	Máximo	Medio				Mínimo	Máximo	Medio		
Galletas dulces redondas con crema (continuación)						Gelatina (continuación)					
Santa Marta (Magdalena)	9.444	10.278	9.896	=		Ibagué, Plaza La 21	21.125	23.750	21.817	-	
Sincelejo, Nuevo Mercado	9.375	9.917	9.671	=		Manizales, Centro Galerías	21.979	22.500	22.326	=	
Galletas saladas						Medellín, Central Mayorista de Antioquia	20.833	21.354	21.029	+	
Armenia, Mercar	11.333	11.528	11.431	=		Neiva, Surabastos	25.000	26.042	25.260	+	
Barranquilla, Granabastos	11.278	11.403	11.356	-		Palmira (Valle del Cauca)	25.000	25.000	25.000	=	
Bogotá, D.C., Corabastos	9.656	9.854	9.755	+		Pamplona (Norte de Santander)	20.000	20.833	20.382	-	
Bogotá, D.C., Paloquemao	9.259	9.656	9.480	+		Pasto, El Potrerillo	21.094	22.135	21.615	+	
Bogotá, D.C., Plaza España	9.749	10.529	10.066	+		Pereira, Mercasa	22.656	24.115	23.385	=	
Bucaramanga, Centroabastos	9.544	9.828	9.686	-		Popayán, Plaza de mercado del barrio Bolívar	23.958	23.958	23.958	-	
Bucaramanga, Mercados del centro	10.847	11.111	10.944	+		Santa Marta (Magdalena)	23.958	25.000	24.479	=	
Buenaventura (Valle del Cauca)	10.000	10.278	10.185	-		Tuluá (Valle del Cauca)	20.885	21.979	21.372	=	
Cali, La Floresta	9.524	10.159	9.947	-		Valledupar, Mercado Nuevo	19.792	22.396	21.007	=	
Cali, Santa Helena	9.656	10.159	9.885	-		Harina de trigo					
Cali, Siloé	10.159	10.450	10.304	=		Armenia, Mercar	1.924	2.000	1.966	=	
Cartago (Valle del Cauca)	9.819	10.722	10.366	=		Barranquilla, Barranquillita	1.430	1.500	1.464	+	
Cúcuta, Cenabastos	10.181	11.528	11.032	-		Barranquilla, Granabastos	1.478	1.520	1.498	-	
Cúcuta, La Nueva Sexta	7.576	7.955	7.828	=		Bogotá, D.C., Corabastos	1.800	1.860	1.825	-	
Florencia (Cauquetá)	10.347	10.833	10.590	=		Bogotá, D.C., Paloquemao	1.860	1.900	1.880	+	
Ibagué, Plaza La 21	9.103	9.462	9.224	-		Bogotá, D.C., Plaza España	1.800	1.840	1.821	-	
Manizales, Centro Galerías	10.278	11.167	10.704	=		Bucaramanga, Centroabastos	2.360	2.528	2.440	+	
Medellín, Central Mayorista de Antioquia	8.287	9.583	8.955	+		Bucaramanga, Mercados del centro	2.320	2.540	2.447	-	
Medellín, Plaza Minorista "José María Villa"	10.556	10.556	10.556	=		Buenaventura (Valle del Cauca)	1.708	1.800	1.743	+	
Neiva, Surabastos	10.556	10.833	10.694	-		Cali, La Floresta	3.000	3.100	3.033	-	
Palmira (Valle del Cauca)	11.625	12.000	11.781	-		Cali, Santa Helena	2.800	3.000	2.893	=	
Pamplona (Norte de Santander)	10.139	11.111	10.556	-		Cali, Siloé	3.000	3.100	3.050	+	
Pasto, El Potrerillo	10.317	10.450	10.384	=		Cartagena, Bazaruto	1.660	1.720	1.695	+	
Pereira, Mercasa	9.236	10.000	9.551	=		Cartago (Valle del Cauca)	1.760	1.880	1.830	=	
Popayán, Plaza de mercado del barrio Bolívar	10.556	10.694	10.611	=		Cúcuta, Cenabastos	2.000	2.100	2.033	=	
Santa Marta (Magdalena)	11.250	11.667	11.420	=		Cúcuta, La Nueva Sexta	2.000	2.100	2.033	=	
Tuluá (Valle del Cauca)	9.903	11.097	10.546	=		Florencia (Cauquetá)	1.744	1.800	1.772	+	
Valledupar, Mercado Nuevo	10.694	11.111	10.880	=		Ibagué, Plaza La 21	1.816	1.976	1.918	-	
Villavicencio, CAV	10.000	11.111	10.587	=		Manizales, Centro Galerías	1.680	1.800	1.760	=	
Gelatina						Medellín, Central Mayorista de Antioquia	2.880	2.976	2.914	+	
Barranquilla, Barranquillita	21.500	24.375	23.103	-		Medellín, Plaza Minorista "José María Villa"	2.960	3.040	3.000	=	
Barranquilla, Granabastos	20.833	22.917	22.096	-		Montería, Mercado del Sur	1.840	1.960	1.898	=	
Bogotá, D.C., Corabastos	22.396	23.438	22.786	-		Neiva, Surabastos	1.680	1.680	1.680	-	
Bogotá, D.C., Plaza España	20.313	22.396	21.580	-		Palmira (Valle del Cauca)	2.900	3.100	3.000	-	
Bucaramanga, Centroabastos	20.573	21.667	21.198	=		Pamplona (Norte de Santander)	1.900	2.000	1.967	=	
Bucaramanga, Mercados del centro	20.573	23.255	21.901	=		Pasto, El Potrerillo	1.760	1.840	1.800	=	
Buenaventura (Valle del Cauca)	21.302	22.188	21.875	-		Pereira, Mercasa	2.840	3.052	2.927	+	
Cali, La Floresta	22.500	25.000	23.333	-		Popayán, Plaza de mercado del barrio Bolívar	1.720	1.760	1.741	=	
Cali, Santa Helena	22.500	23.438	22.813	=		Santa Marta (Magdalena)	1.680	1.800	1.750	=	
Cali, Siloé	22.917	25.000	23.958	=		Sincelejo, Nuevo Mercado	1.500	1.538	1.510	=	
Cartagena, Bazaruto	22.917	25.000	23.698	+		Tuluá (Valle del Cauca)	1.784	1.880	1.844	=	
Cartago (Valle del Cauca)	21.250	22.396	21.719	=		Valledupar, Mercado Nuevo	1.792	1.917	1.847	=	
Cúcuta, Cenabastos	20.313	22.917	21.354	+		Villavicencio, CAV	1.840	1.968	1.912	-	
Cúcuta, La Nueva Sexta	20.313	20.833	20.486	=							

Cuadro 10. Mercados mayoristas. Precios de venta de productos procesados (continuación)
2019 (5 al 11 de octubre)

Productos y mercados	Pesos por kilogramo				Tendencia	Productos y mercados	Pesos por kilogramo				Tendencia
	Mínimo	Máximo	Medio				Mínimo	Máximo	Medio		
Harina precocida de maíz						Jugo instantáneo (sobre)					
Arauca (Arauca)	4.333	4.417	4.375	=		(continuación)					
Armenia, Mercar	2.742	3.100	2.905	=	Cali, La Floresta	23.889	25.000	24.352	=		
Barranquilla, Barranquillita	2.373	2.617	2.478	+	Cali, Santa Helena	23.611	24.167	23.796	+		
Barranquilla, Granabastos	2.321	2.417	2.353	+	Cali, Siloé	24.444	25.000	24.722	-		
Bogotá, D.C., Corabastos	2.917	3.042	2.969	-	Cartagena, Bazurto	26.111	26.389	26.319	+		
Bogotá, D.C., Paloquemao	3.167	3.333	3.222	+	Cartago (Valle del Cauca)	24.444	25.000	24.722	=		
Bogotá, D.C., Plaza España	3.100	3.400	3.250	+	Ibagué, Plaza La 21	23.472	24.306	23.771	-		
Bucaramanga, Centroabastos	2.833	2.958	2.889	-	Medellín, Central Mayorista de Antioquia	23.611	24.722	24.306	+		
Bucaramanga, Mercados del centro	2.792	2.833	2.811	=	Medellín, Plaza Minorista "José María Villa"	23.611	25.000	24.306	=		
Buenaventura (Valle del Cauca)	3.000	3.024	3.011	=	Montería, Mercado del Sur	24.444	25.556	24.861	=		
Cali, La Floresta	3.125	3.333	3.229	-	Palmira (Valle del Cauca)	23.611	23.889	23.681	-		
Cali, Santa Helena	2.920	3.040	2.973	-	Pasto, El Potrerillo	25.000	25.000	25.000	=		
Cali, Siloé	2.800	2.833	2.817	=	Popayán, Plaza de mercado del barrio Bolívar	23.889	24.167	23.981	-		
Cartagena, Bazurto	2.667	2.917	2.792	-	Santa Marta (Magdalena)	24.444	25.000	24.792	=		
Cartago (Valle del Cauca)	2.944	3.080	3.021	=	Sincelejo, Nuevo Mercado	23.611	24.028	23.785	-		
Cúcuta, Cenabastos	2.750	2.800	2.783	-	Tuluá (Valle del Cauca)	23.611	24.444	23.958	-		
Cúcuta, La Nueva Sexta	2.750	2.800	2.767	=	Valledupar, Mercado Nuevo	23.611	23.611	23.611	=		
Ibagué, Plaza La 21	2.475	2.533	2.500	+	Villavicencio, CAV	24.167	24.722	24.375	+		
Manizales, Centro Galerías	3.083	3.158	3.108	=							
Montería, Mercado del Sur	2.667	3.000	2.825	=	Lomitos de atún en lata						
Neiva, Surabastos	2.750	3.000	2.875	+	Armenia, Mercar	20.221	20.588	20.343	=		
Palmira (Valle del Cauca)	3.158	3.333	3.248	+	Barranquilla, Barranquillita	17.831	18.235	18.024	+		
Pamplona (Norte de Santander)	2.700	2.700	2.700	=	Barranquilla, Granabastos	26.042	26.693	26.432	=		
Pasto, El Potrerillo	2.167	2.417	2.292	=	Bogotá, D.C., Corabastos	19.730	19.975	19.884	-		
Pereira, Mercasa	2.583	2.867	2.725	=	Bogotá, D.C., Plaza España	19.975	21.360	20.641	+		
Popayán, Plaza de mercado del barrio Bolívar	2.200	2.240	2.227	+	Bucaramanga, Centroabastos	19.681	21.691	20.572	-		
Santa Marta (Magdalena)	2.583	2.667	2.625	=	Bucaramanga, Mercados del centro	21.520	21.765	21.642	=		
Tuluá (Valle del Cauca)	3.096	3.112	3.104	=	Buenaventura (Valle del Cauca)	28.333	30.000	29.115	-		
Valledupar, Mercado Nuevo	2.667	2.750	2.722	=	Cali, La Floresta	17.402	18.382	17.810	-		
Villavicencio, CAV	2.667	2.883	2.792	+	Cali, Santa Helena	20.588	20.833	20.670	=		
					Cali, Siloé	17.157	17.647	17.402	=		
Jugo de frutas						Cartago (Valle del Cauca)	20.294	21.176	20.686	=	
Barranquilla, Barranquillita	5.722	5.969	5.878	-	Cúcuta, La Nueva Sexta	20.098	20.343	20.261	=		
Barranquilla, Granabastos	5.426	5.814	5.636	-	Medellín, Central Mayorista de Antioquia	19.951	20.221	20.092	+		
Bucaramanga, Centroabastos	5.853	6.047	5.969	-	Medellín, Plaza Minorista "José María Villa"	20.956	21.078	20.987	=		
Bucaramanga, Mercados del centro	6.047	6.202	6.124	-	Montería, Mercado del Sur	26.716	26.887	26.811	-		
Cartagena, Bazurto	5.271	5.736	5.512	-	Neiva, Surabastos	20.833	21.691	21.232	+		
Santa Marta (Magdalena)	5.736	6.047	5.891	=	Palmira (Valle del Cauca)	20.527	21.471	20.941	-		
Sincelejo, Nuevo Mercado	5.581	6.008	5.707	=	Pamplona (Norte de Santander)	19.608	20.221	20.016	+		
Valledupar, Mercado Nuevo	5.271	5.581	5.478	=	Pasto, El Potrerillo	19.643	20.238	19.940	+		
					Pereira, Mercasa	20.588	21.673	21.085	=		
Jugo instantáneo (sobre)						Popayán, Plaza de mercado del barrio Bolívar	23.333	23.452	23.413	=	
Armenia, Mercar	28.611	29.167	28.889	=	Santa Marta (Magdalena)	22.941	24.118	23.529	=		
Barranquilla, Barranquillita	24.167	24.722	24.472	+	Sincelejo, Nuevo Mercado	18.382	18.627	18.505	=		
Barranquilla, Granabastos	24.444	25.000	24.722	-	Tuluá (Valle del Cauca)	19.816	20.086	19.959	=		
Bogotá, D.C., Corabastos	28.333	30.000	29.250	+	Villavicencio, CAV	20.196	21.814	20.947	+		
Bogotá, D.C., Paloquemao	32.667	33.333	33.111	-							
Bogotá, D.C., Plaza España	28.833	29.333	29.167	-							
Buenaventura (Valle del Cauca)	32.778	34.722	33.611	-							

BOLETÍN SEMANAL PRECIOS MAYORISTAS

Cuadro 10. Mercados mayoristas. Precios de venta de productos procesados (continuación)
2019 (5 al 11 de octubre)

Productos y mercados	Pesos por kilogramo				Tendencia	Productos y mercados	Pesos por kilogramo				Tendencia
	Mínimo	Máximo	Medio				Mínimo	Máximo	Medio		
Maíz enlatado						Mayonesa doy pack (continuación)					
Medellín, Central Mayorista de Antioquia	9.693	10.127	9.850	=		Bogotá, D.C., Plaza España	10.667	11.333	10.944	+	
Manteca						Bucaramanga, Centroabastos	8.158	12.750	10.494	-	
Armenia, Mercar	5.133	5.320	5.251	=		Bucaramanga, Mercados del centro	8.300	8.450	8.361	n.d.	
Bogotá, D.C., Corabastos	5.800	6.000	5.900	-		Buenaventura (Valle del Cauca)	16.316	16.842	16.572	=	
Bogotá, D.C., Plaza España	5.700	5.900	5.817	-		Cali, La Floresta	12.000	12.667	12.222	=	
Buenaventura (Valle del Cauca)	3.950	4.000	3.967	+		Cali, Santa Helena	12.083	12.667	12.278	+	
Cartago (Valle del Cauca)	5.350	5.500	5.413	=		Cali, Siloé	12.667	12.667	12.667	=	
Cúcuta, Cenabastos	5.625	5.833	5.729	=		Cartagena, Bazaruto	12.222	13.333	12.847	+	
Florencia (Cauquetá)	4.000	4.000	4.000	+		Cartago (Valle del Cauca)	11.028	11.944	11.435	=	
Ibagué, Plaza La 21	3.790	3.910	3.863	=		Ibagué, Plaza La 21	9.000	9.250	9.125	+	
Manizales, Centro Galerías	5.800	6.100	5.967	=		Medellín, Central Mayorista de Antioquia	9.389	9.722	9.500	+	
Neiva, Surabastos	3.800	4.000	3.900	-		Palmira (Valle del Cauca)	10.667	11.667	11.167	-	
Palmira (Valle del Cauca)	6.120	6.600	6.330	-		Pereira, Mercasa	7.333	8.513	8.060	=	
Pamplona (Norte de Santander)	5.667	6.000	5.889	+		Popayán, Plaza de mercado del barrio Bolívar	15.132	17.544	16.389	=	
Popayán, Plaza de mercado del barrio Bolívar	3.800	4.000	3.900	-		Santa Marta (Magdalena)	8.497	9.314	8.938	=	
Tuluá (Valle del Cauca)	5.580	5.700	5.627	=		Sincelejo, Nuevo Mercado	10.528	11.111	10.861	=	
Margarina						Tuluá (Valle del Cauca)	10.667	16.557	13.508	=	
Armenia, Mercar	13.250	13.500	13.375	=		Valledupar, Mercado Nuevo	11.111	11.111	11.111	=	
Barranquilla, Barranquillita	12.250	12.917	12.535	-		Villavicencio, CAV	10.556	10.694	10.590	+	
Barranquilla, Granabastos	12.000	13.083	12.528	=		Mostaza doy pack					
Bogotá, D.C., Corabastos	9.100	9.250	9.153	+		Barranquilla, Barranquillita	8.750	9.818	9.301	+	
Bogotá, D.C., Plaza España	9.000	9.540	9.247	+		Barranquilla, Granabastos	9.386	9.848	9.568	+	
Bucaramanga, Centroabastos	10.230	11.500	10.843	-		Pereira, Mercasa	11.979	12.521	12.283	=	
Bucaramanga, Mercados del centro	10.800	12.400	11.400	=		Sincelejo, Nuevo Mercado	9.470	9.848	9.596	=	
Buenaventura (Valle del Cauca)	17.580	17.780	17.680	+		Panela cuadrada blanca					
Cali, La Floresta	16.000	16.800	16.433	=		Barranquilla, Barranquillita	2.022	2.633	2.323	-	
Cali, Siloé	16.500	16.800	16.650	=		Barranquilla, Granabastos	2.000	2.256	2.161	+	
Cartago (Valle del Cauca)	15.590	16.000	15.730	=		Bucaramanga, Centroabastos	2.029	2.100	2.052	-	
Manizales, Centro Galerías	11.000	12.000	11.400	=		Bucaramanga, Mercados del centro	2.000	2.286	2.157	+	
Medellín, Central Mayorista de Antioquia	10.400	10.500	10.458	=		Cartagena, Bazaruto	1.786	1.829	1.811	+	
Medellín, Plaza Minorista "José María Villa"	11.300	11.500	11.400	=		Charalá (Santander)	1.813	1.875	1.854	+	
Neiva, Surabastos	7.800	8.000	7.850	-		Güepsa (Santander)	1.600	1.725	1.675	+	
Palmira (Valle del Cauca)	16.760	17.300	17.015	-		Ibagué, Plaza La 21	1.778	1.833	1.809	+	
Pamplona (Norte de Santander)	8.000	8.400	8.200	-		Medellín, Central Mayorista de Antioquia	1.933	2.833	2.381	+	
Pereira, Mercasa	14.920	15.244	15.082	=		Moniquirá (Boyacá)	1.606	1.722	1.669	+	
Popayán, Plaza de mercado del barrio Bolívar	16.800	17.060	16.920	=		San Gil (Santander)	1.700	1.750	1.733	+	
Santa Marta (Magdalena)	12.083	12.917	12.417	=		Santana (Boyacá)	1.558	1.702	1.658	+	
Tuluá (Valle del Cauca)	16.460	17.660	16.907	=		Sincelejo, Nuevo Mercado	1.800	1.850	1.813	+	
Villavicencio, CAV	7.800	8.400	8.063	+		Tunja, Complejo de Servicios del Sur	1.750	1.813	1.792	+	
Mayonesa doy pack						Valledupar, Mercado Nuevo	2.111	2.222	2.148	=	
Armenia, Mercar	13.377	13.706	13.501	=		Vélez (Santander)	1.583	1.675	1.635	+	
Barranquilla, Barranquillita	11.000	11.111	11.031	+		Panela cuadrada morena					
Barranquilla, Granabastos	10.833	11.389	11.167	+		Ancuya (Nariño)	1.400	1.400	1.400	+	
Bogotá, D.C., Corabastos	10.556	10.972	10.729	+		Bogotá, D.C., Corabastos	2.100	2.200	2.150	+	
						Bogotá, D.C., Paloquemao	1.900	2.000	1.933	-	

Cuadro 10. Mercados mayoristas. Precios de venta de productos procesados (continuación)
2019 (5 al 11 de octubre)

Productos y mercados	Pesos por kilogramo				Tendencia	Productos y mercados	Pesos por kilogramo				Tendencia
	Mínimo	Máximo	Medio				Mínimo	Máximo	Medio		
Panela cuadrada morena (continuación)						Panela redonda morena (continuación)					
Bogotá, D.C., Plaza España	1.950	2.000	1.967	-		Palmira (Valle del Cauca)	2.640	2.708	2.681	-	
Bogotá, D.C., Plaza Las Flores	2.100	2.100	2.100	-		Pereira, Mercasa	2.810	3.000	2.909	=	
Bucaramanga, Centroabastos	2.160	2.200	2.182	+		Sandoná (Nariño)	1.400	1.400	1.400	+	
Bucaramanga, Mercados del centro	2.200	2.333	2.267	+		Sonsón (Antioquia)	1.667	1.771	1.727	+	
Caparrapí (Cundinamarca)	1.300	1.500	1.408	+		Tuluá (Valle del Cauca)	2.788	2.883	2.844	=	
Charalá (Santander)	1.750	1.875	1.813	+		Yolombó (Antioquia)	1.667	2.000	1.808	+	
Consacá (Nariño)	1.400	1.450	1.425	+		Pastas alimenticias					
Cúcuta, Cenabastos	1.687	1.885	1.819	-		Arauca (Arauca)	2.667	2.875	2.771	=	
Cúcuta, La Nueva Sexta	1.786	1.885	1.835	+		Armenia, Mercar	5.000	5.167	5.083	=	
Florencia (Caquetá)	1.833	1.933	1.883	+		Barranquilla, Barranquillita	4.683	4.988	4.822	-	
Güepsa (Santander)	1.558	1.683	1.638	+		Barranquilla, Granabastos	4.617	5.000	4.779	-	
Moniquirá (Boyacá)	1.569	1.688	1.634	+		Bogotá, D.C., Corabastos	5.250	5.417	5.333	+	
Montería, Mercado del Sur	1.786	2.000	1.875	=		Bogotá, D.C., Paloquemao	5.833	6.000	5.917	-	
Neiva, Surabastos	1.950	2.100	2.013	-		Bogotá, D.C., Plaza España	5.500	5.800	5.628	+	
Nocaima (Cundinamarca)	1.500	1.600	1.542	+		Bogotá, D.C., Plaza Las Flores	5.250	5.417	5.333	-	
Pamplona (Norte de Santander)	1.862	1.928	1.906	-		Bucaramanga, Centroabastos	4.520	4.600	4.547	+	
Pasto, El Potrerillo	1.600	1.640	1.620	-		Bucaramanga, Mercados del centro	4.480	4.720	4.573	+	
Popayán, Plaza de mercado del barrio Bolívar	2.333	2.500	2.431	+		Buenaventura (Valle del Cauca)	4.313	4.688	4.493	+	
San Gil (Santander)	1.700	1.750	1.733	+		Cali, La Floresta	5.208	6.000	5.569	-	
Santa Marta (Magdalena)	1.967	2.133	2.025	=		Cali, Santa Helena	5.000	5.200	5.133	+	
Santana (Boyacá)	1.575	1.670	1.623	+		Cali, Siloé	5.000	5.417	5.208	-	
Tuluá (Valle del Cauca)	2.958	3.063	3.026	=		Cartagena, Bazurto	4.333	4.833	4.542	+	
Vélez (Santander)	1.550	1.650	1.603	+		Cartago (Valle del Cauca)	4.833	5.000	4.917	=	
Villavicencio, CAV	2.150	2.300	2.215	+		Cúcuta, Cenabastos	3.250	3.500	3.361	=	
Villeta (Cundinamarca)	1.400	1.550	1.466	+		Florencia (Caquetá)	2.500	2.583	2.542	=	
Panela en pastilla						Ibagué, Plaza La 21	5.333	5.800	5.583	-	
Caparrapí (Cundinamarca)	1.500	1.563	1.531	+		Manizales, Centro Galerías	4.800	5.600	5.225	=	
Nocaima (Cundinamarca)	1.650	1.650	1.650	++		Medellín, Central Mayorista de Antioquia	5.167	5.333	5.292	+	
Villeta (Cundinamarca)	1.625	1.750	1.703	+		Medellín, Plaza Minorista "José María Villa"	5.500	5.667	5.625	=	
Panela redonda blanca						Montería, Mercado del Sur	3.792	4.080	3.908	=	
Medellín, Central Mayorista de Antioquia	1.750	1.825	1.794	+		Neiva, Surabastos	5.500	5.667	5.604	+	
Sincelejo, Nuevo Mercado	2.214	2.286	2.250	=		Palmira (Valle del Cauca)	5.150	5.800	5.388	-	
Panela redonda morena						Pamplona (Norte de Santander)	3.167	3.167	3.167	=	
Ancuya (Nariño)	1.400	1.400	1.400	+		Pasto, El Potrerillo	4.792	5.000	4.896	=	
Armenia, Mercar	2.750	2.833	2.792	=		Pereira, Mercasa	5.017	5.858	5.452	=	
Buenaventura (Valle del Cauca)	1.500	1.521	1.514	+		Popayán, Plaza de mercado del barrio Bolívar	4.917	5.000	4.972	+	
Cali, La Floresta	3.833	3.917	3.861	-		Bolivar					
Cali, Santa Helena	3.750	3.800	3.783	=		Santa Marta (Magdalena)	3.680	4.000	3.856	-	
Cali, Siloé	3.833	3.917	3.875	=		Sincelejo, Nuevo Mercado	3.720	3.920	3.850	+	
Caparrapí (Cundinamarca)	1.400	1.450	1.425	+		Tuluá (Valle del Cauca)	5.000	5.217	5.108	=	
Cartago (Valle del Cauca)	2.542	2.542	2.542	=		Valledupar, Mercado Nuevo	3.600	4.000	3.733	=	
Manizales, Centro Galerías	2.083	2.167	2.125	=		Villavicencio, CAV	5.250	5.583	5.454	+	
Medellín, Central Mayorista de Antioquia	1.900	2.083	1.992	+		Sal yodada					
Medellín, Plaza Minorista "José María Villa"	1.958	2.042	2.000	+		Armenia, Mercar	1.080	1.104	1.091	=	
Montería, Mercado del Sur	1.800	2.100	1.975	=		Barranquilla, Barranquillita	960	1.040	998	-	
						Barranquilla, Granabastos	968	1.040	1.010	+	
						Bogotá, D.C., Corabastos	580	600	590	+	

BOLETÍN SEMANAL PRECIOS MAYORISTAS

Cuadro 10. Mercados mayoristas. Precios de venta de productos procesados (continuación)
2019 (5 al 11 de octubre)

Productos y mercados	Pesos por kilogramo				Tendencia	Productos y mercados	Pesos por kilogramo				Tendencia
	Mínimo	Máximo	Medio				Mínimo	Máximo	Medio		
Sal yodada (continuación)						Salsa de tomate doy pack (continuación)					
Bogotá, D.C., Paloquemao	600	660	620		+	Montería, Mercado del Sur	10.333	10.667	10.479		=
Bogotá, D.C., Plaza España	1.050	1.100	1.075		-	Palmira (Valle del Cauca)	10.667	11.667	11.167		-
Bucaramanga, Centroabastos	1.050	1.175	1.097		=	Pasto, El Potrerillo	12.500	13.056	12.778		=
Bucaramanga, Mercados del centro	1.050	1.150	1.091		=	Pereira, Mercasa	8.000	8.513	8.282		=
Buenaventura (Valle del Cauca)	792	800	797		=	Popayán, Plaza de mercado del barrio Bolívar	11.042	12.719	11.859		=
Cali, La Floresta	1.080	1.120	1.107		=	Santa Marta (Magdalena)	8.497	9.314	8.938		=
Cali, Santa Helena	1.040	1.080	1.067		=	Sincelejo, Nuevo Mercado	10.528	11.111	10.861		=
Cali, Siloé	1.080	1.120	1.100		+	Tuluá (Valle del Cauca)	10.667	13.042	11.786		=
Cartagena, Bazurto	704	728	718		+	Valledupar, Mercado Nuevo	11.111	11.111	11.111		=
Cartago (Valle del Cauca)	1.008	1.040	1.032		=	Villavicencio, CAV	10.556	10.694	10.590		+
Cúcuta, Cenabastos	1.100	1.125	1.108		=	Sardinas en lata					
Cúcuta, La Nueva Sexta	1.100	1.100	1.100		-	Armenia, Mercar	10.118	10.373	10.261		=
Ibagué, Plaza La 21	1.184	1.192	1.186		-	Barranquilla, Barranquillita	7.554	7.765	7.651		+
Manizales, Centro Galerías	1.120	1.280	1.170		=	Barranquilla, Granabastos	7.696	7.843	7.770		=
Medellín, Central Mayorista de Antioquia	1.160	1.200	1.176		+	Bogotá, D.C., Corabastos	9.559	9.804	9.706		+
Medellín, Plaza Minorista "José María Villa"	1.120	1.200	1.160		=	Bogotá, D.C., Plaza España	9.765	10.402	10.121		+
Montería, Mercado del Sur	960	1.000	978		=	Buenaventura (Valle del Cauca)	6.515	6.907	6.711		+
Neiva, Surabastos	1.200	1.200	1.200		-	Cali, La Floresta	8.235	8.471	8.346		-
Palmira (Valle del Cauca)	1.032	1.080	1.048		=	Cali, Santa Helena	9.804	9.853	9.837		=
Pamplona (Norte de Santander)	1.100	1.100	1.100		=	Cali, Siloé	7.765	8.000	7.882		=
Pasto, El Potrerillo	1.000	1.048	1.024		+	Cartagena, Bazurto	7.647	7.696	7.684		+
Pereira, Mercasa	1.000	1.030	1.010		=	Cartago (Valle del Cauca)	10.490	10.588	10.556		=
Popayán, Plaza de mercado del barrio Bolívar	1.040	1.072	1.056		+	Cúcuta, Cenabastos	9.804	10.490	10.196		=
Santa Marta (Magdalena)	1.000	1.080	1.030		=	Cúcuta, La Nueva Sexta	9.804	10.637	10.147		=
Sincelejo, Nuevo Mercado	864	936	910		-	Manizales, Centro Galerías	10.407	10.588	10.489		=
Tuluá (Valle del Cauca)	1.032	1.072	1.052		=	Medellín, Central Mayorista de Antioquia	8.186	8.284	8.241		+
Tunja, Complejo de Servicios del Sur	600	620	607		=	Medellín, Plaza Minorista "José María Villa"	8.235	8.284	8.260		=
Valledupar, Mercado Nuevo	960	960	960		=	Montería, Mercado del Sur	7.255	7.289	7.263		=
Villavicencio, CAV	1.015	1.045	1.026		+	Palmira (Valle del Cauca)	10.235	10.471	10.353		=
Salsa de tomate doy pack						Pamplona (Norte de Santander)	10.000	10.196	10.131		+
Armenia, Mercar	13.377	13.596	13.465		=	Pasto, El Potrerillo	7.941	7.990	7.966		=
Barranquilla, Barranquillita	10.944	11.111	11.031		+	Pereira, Mercasa	10.000	10.635	10.303		+
Barranquilla, Granabastos	11.111	11.611	11.354		+	Popayán, Plaza de mercado del barrio Bolívar	8.235	8.431	8.333		=
Bogotá, D.C., Corabastos	10.556	10.972	10.729		-	Santa Marta (Magdalena)	7.059	7.392	7.222		=
Bogotá, D.C., Plaza España	10.667	11.333	10.944		+	Sincelejo, Nuevo Mercado	7.407	7.549	7.463		-
Bucaramanga, Centroabastos	6.292	11.000	8.573		-	Tuluá (Valle del Cauca)	9.657	10.392	9.905		=
Bucaramanga, Mercados del centro	6.400	6.667	6.522		n.d.	Villavicencio, CAV	10.069	10.588	10.373		+
Buenaventura (Valle del Cauca)	12.500	12.604	12.556		=	Sopa de pollo (caja)					
Cali, La Floresta	12.000	12.667	12.222		=	Bogotá, D.C., Corabastos	44.516	45.584	45.139		+
Cali, Santa Helena	12.083	12.667	12.278		+	Bogotá, D.C., Paloquemao	42.735	45.584	44.397		-
Cali, Siloé	12.667	12.667	12.667		=	Bogotá, D.C., Plaza España	42.308	43.447	43.020		-
Cartagena, Bazurto	15.417	16.250	15.938		+						
Cartago (Valle del Cauca)	11.028	11.944	11.435		=						
Ibagué, Plaza La 21	7.500	7.750	7.625		+						
Medellín, Central Mayorista de Antioquia	11.667	11.875	11.719		=						
Medellín, Plaza Minorista "José María Villa"	12.500	12.917	12.813		=						

Cuadro 10. Mercados mayoristas. Precios de venta de productos procesados (conclusión)
2019 (5 al 11 de octubre)

Productos y mercados	Pesos por kilogramo			Tendencia
	Mínimo	Máximo	Medio	
Vinagre				
Barranquilla, Barranquillita	1.492	1.577	1.542	+
Barranquilla, Granabastos	1.542	1.750	1.635	=
Bucaramanga, Centroabastos	1.792	1.900	1.831	-
Cartagena, Bazurto	1.367	1.400	1.379	+
Cúcuta, Cenabastos	1.500	1.667	1.583	=
Cúcuta, La Nueva Sexta	1.583	1.667	1.611	=

Productos y mercados	Pesos por kilogramo			Tendencia
	Mínimo	Máximo	Medio	
Vinagre (continuación)				
Pamplona (Norte de Santander)	1.583	1.583	1.583	=
Pereira, Mercasa	4.375	4.667	4.521	-
Santa Marta (Magdalena)	1.167	1.250	1.219	=
Sincelejo, Nuevo Mercado	1.000	1.083	1.042	=
Valledupar, Mercado Nuevo	1.000	1.083	1.056	=

TENDENCIAS

---	-
Variación mayor al -20 %	Variación entre 0 % y -10 %
--	=
Variación entre -10 % y -20 %	Variación igual a 0 %

+	+++
Variación entre 0 % y 10 %	Variación mayor al 20 %
++	n. d.
Variación entre 10 % y 20 %	No determinado



@DANE_Colombia



/DANEColombia



/DANEColombia



@DANEColombia

SIPSA Sistema de Información de Precios y Abastecimiento del Sector Agropecuario

www.dane.gov.co