


# BOLETÍN SEMANAL PRECIOS MAYORISTAS

**DANE**  
INFORMACIÓN PARA TODOS



## COMPORTAMIENTO DE LOS PRECIOS

### Disminuyeron los precios de los alimentos

El Departamento Administrativo Nacional de Estadística (DANE), por medio del Sistema de Información de Precios y Abastecimiento del Sector Agropecuario (Sipsa) comunicó que durante la semana del 6 al 12 de abril de 2019 se redujeron los precios de las verduras, las frutas y los tubérculos.

Disminuyeron los precios de las verduras, comportamiento que se debió a la reducción en las cotizaciones de la habichuela, la zanahoria, el pepino cohombro, la arveja verde, la cebolla junca, el frijól verde cargamanto, el brócoli y la lechuga Batavia. En el caso de la habichuela, la reducción se debió al aumento en la oferta procedente de Antioquia, Cundinamarca y Valle del Cauca.

Asimismo, se redujeron los precios mayoristas de las frutas frescas, especialmente del maracuyá, los mangos Tommy y común, las manzanas verde, royal gala y roja importadas, la papaya Maradol, la granadilla, el limón común, la guayaba pera y el tomate de árbol. Aumentó la oferta de maracuyá desde Antioquia, Huila, Nariño y Santander, lo que ocasionó la reducción de la cotización.

También cayeron los precios de los tubérculos debido al comportamiento de las papas capira, parda pastusa, única, suprema, nevada y superior, la arracacha blanca y la yuca llanera. Se destacó el alza de las cotizaciones de la papa capira, debido a la reducción en el envío de carga desde los cultivos ubicados en Antioquia, Nariño y Cundinamarca. Asimismo aumento el ingreso de papa parda pastusa desde Nariño, Boyacá y Norte de Santander.

### CONTENIDO

Comportamiento de los precios .....	1
Informe de contexto .....	2
Indicador de abastecimiento .....	4
Lo que más sube y lo que más baja .....	7
Verduras y hortalizas .....	8
Frutas frescas .....	21
Tubérculos, raíces y plátanos .....	37
Granos, cárnicos y procesados .....	43



El futuro  
es de todos

Gobierno  
de Colombia

**SIPSA** Sistema de Información de Precios y  
Abastecimiento del Sector Agropecuario

# INFORME DE CONTEXTO

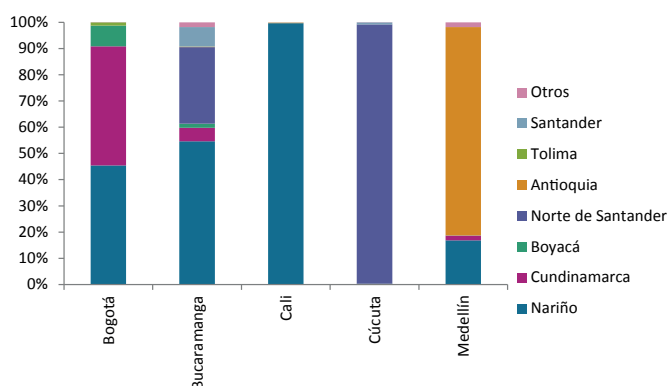
## Nariño, principal proveedor de arveja verde

La arveja es una leguminosa que se cultiva en casi todo el mundo. En el país tiene zonas productoras bien marcadas y es ampliamente utilizada en la preparación de sopas y otros platos tradicionales.

Los principales departamentos productores y proveedores de arveja verde en el país son Nariño y Cundinamarca, que suman cerca del 87% del total nacional que ingresó a los mercados mayoristas. El restante porcentaje proviene de Boyacá, Norte de Santander y Antioquia, entre otros departamentos.

A la capital del país, por ejemplo, el 45% de la arveja ingresa desde Nariño y la misma cantidad desde Cundinamarca; el porcentaje restante lo hace desde Boyacá. En Cundinamarca, se destaca la cantidad que ingresó desde El Rosal, Pasca, Subachoque, Facatativá, Granada, Zipaquirá y Soacha, además de otros municipios de la Sabana de Bogotá; mientras que de Nariño se destaca Ipiales como el principal abastecedor y de Boyacá, Samacá.

**Gráfico 1.** Departamentos abastecedores de arveja por ciudad.



Fuente: DANE-SIPSA. Cálculos: SIPSA



Fuente: DANE

Bucaramanga también tiene numerosos proveedores y no está tan concentrado el abastecimiento desde una sola región del país. En la capital de Santander, Nariño también es el principal proveedor, pero también llega arveja desde Norte de Santander, Santander y Cundinamarca. Al igual que en Bogotá, Ipiales se destaca, y le siguen Ábrego, Ocaña, Silos (Norte de Santander), la capital de la República y Guaca y Páramo (Santander).

Las ciudades de Cúcuta, Medellín tienen un comportamiento un poco diferente, pues gran parte del abastecimiento se da desde los mismos departamentos desde donde son capitales. A la capital de Norte de Santander se destaca el arribo de arveja desde Chitagá, Ábrego, Pamplona, Mutiscua, Herrán, Cócota y Pamplonita y a la de Antioquia desde Sonsón, El Santuario, Marinilla y San Vicente Ferrer.

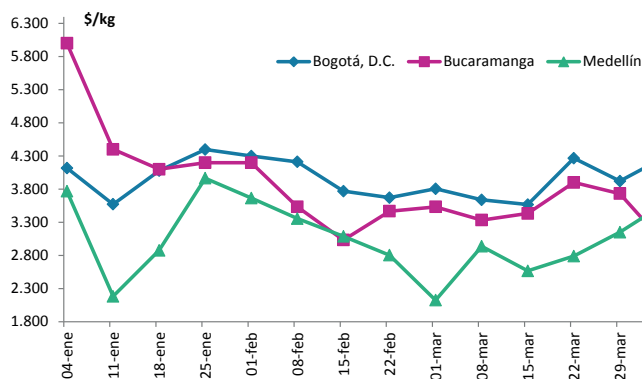
Caso contrario representa Cali pues el cien por ciento del abastecimiento de este producto se da desde Nariño, específicamente de los municipios de Ipiales, Pasto y Córdoba.

También vale la pena anotar que durante el mes de marzo se registró una reducción del abastecimiento de este producto desde Nariño, ante algunos cierres en la vía Panamericana que iniciaron el día 10 del mes. De esta forma, entre el 3 y el 9 ingresaron un poco más de 1.000 toneladas de arveja desde Nariño y entre el 10 y el 16 de marzo esta cantidad cayó en un 30%.

Al analizar el comportamiento histórico de los precios de la arveja se encuentra que generalmente entre enero y mayo estos suben, seguidos por una caída sostenida hasta el mes de agosto. A partir de este momento hay una recuperación de las cotizaciones mayoristas hasta el final del año.

Para el año 2019, el comportamiento de los precios de la arveja verde que se vende en los mercados de Pasto, Popayán y Cali contrasta con el patrón histórico, pues desde inicio del año se registra una tendencia decreciente de los mismo, comportamiento que se acentúa en marzo cuando las cotizaciones cayeron hasta 17, 21% en la ciudad de Popayán.

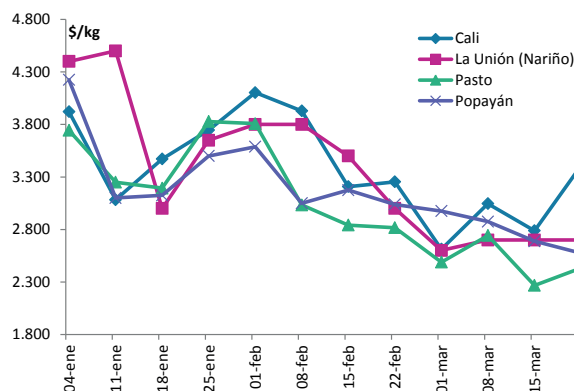
**Gráfico 2.** Comportamiento de los precios de la arveja en algunos mercados del centro del país. 2019 (Enero-marzo)



Fuente: DANE-SIPSA.

Sin embargo, al observar el comportamiento de los precios en mercados del interior del país se encuentra que aunque la tendencia de las cotizaciones en los primeros dos meses es similar, para marzo aumentaron especialmente en los mercados de Medellín y Bogotá.

**Gráfico 3.** Comportamiento de los precios de la arveja en algunos mercados del sur del país. 2019 (Enero-marzo)



Fuente: DANE-SIPSA.

Si bien es cierto que la arveja es un producto relativamente homogéneo, sus precios no registran un comportamiento similar en todos los mercados, situación que está dada por las diferencias en las regiones abastecedoras, por lo que dependiendo de la zona de abastecimiento se da un comportamiento de precios que puede ser diferente.

Sin embargo en algunos mercados como el de Bogotá, llega producto de Nariño y el de la Sabana de Bogotá, siendo el nariñense el que impone el precio pues es más grande y las vainas tienen un mayor peso.

En general se puede afirmar que durante los primeros meses del año bajaron los precios de la arveja, situación que contrastó con el comportamiento histórico. También se encontró que durante el mes de marzo se redujo el abastecimiento de la leguminosa desde Nariño ante algunos cierres en la vía Panamericana.

# INDICADOR DE ABASTECIMIENTO DE ALIMENTOS

## Mayor oferta de tubérculos

El abastecimiento en los mercados mayoristas donde el SIPSA tomó información para las semanas del 28 de marzo al 3 de abril y del 4 al 10 de abril aumentó un 1,20%.

Así, los tubérculos, raíces y plátanos aumentaron su oferta en un 8,50%, las verduras y hortalizas incrementó sus inventarios en un 1,05%, las frutas registraron un alza del abastecimiento en un 0,35%. Mientras que la categoría otros grupos en la que se encuentran las carnes, los procesados, los granos, los cereales, los lácteos, los huevos y los pescados redujeron su acopio en un 6,84%.

Entre los mercados mayoristas que registraron un aumento en su abastecimiento se encuentra la Plaza de mercado del Barrio Bolívar en Popayán, donde los volúmenes de alimentos se incrementaron en un 136,41%, debido a la categoría otros grupos que presentaron un alza en su acopio del 555,27%, por productos como el arroz, las harinas, la carne de res, el maíz amarillo, las lentejas, las pastas alimenticias y la sal yodada. En el Nuevo Mercado de Sincelejo, el acopio de alimentos creció en un 22,81%, por el grupo de los procesados que aumentó su oferta en un 77,48% por los buenos inventarios de arroz, maíz amarillo, azúcar, harinas, panela, huevos y carne de res.

En Tunja en el Complejo de Servicios del Sur aumentó la oferta de alimentos en 21,58% debido a la mayor entrada de tubérculos, raíces y plátanos en un 39,23%, por el comportamiento de las papas superior, Betina y parda pastusa, y la arracacha.



Fuente: DANE

Respecto a El Potrerillo, en Pasto, mejoró el aprovisionamiento en un 20,01%, por la categoría otros grupos que incrementó sus volúmenes en un 831,13%, ante el mayor ingreso de frijol y maíz amarillo.

En relación a la ciudad de Cúcuta en Cenabastos y la Nueva Sexta se incrementó el abastecimiento en un 16,19%, por las verduras y hortalizas que registraron un crecimiento del 23,38%, por productos como la cebolla cabezona, los tomates Riogrande y chonto, la zanahoria, el chócolo mazorca, el ajo, la arveja verde en vaina, el repollo y el pimentón. En el Mercado del Sur en la ciudad de Montería, los inventarios aumentaron en un 13,60%, debido al mayor acopio de frutas que mejoraron su ingreso en un 40,77%, principalmente por la patilla, la naranja Valencia, el tomate de árbol, el limón común, la mandarina común y la mora.

En el caso del Centro de Acopio de Ipiales, el abastecimiento se incrementó un 13,17%, por la mayor entrada de frutas en un 100,00% en especial de naranja Valencia que paso de 10 a 20 toneladas. En Cali, en Cavasa y Santa Helena mejoró el aprovisionamiento en un 12,70%, a raíz de los tubérculos, raíces y plátanos que registraron un aumento del 68,02% por alimentos como las papas capira, suprema, criolla, superior, única y parda pastusa, y ulluco.

Así, la participación para la semana comprendida del 4 al 10 de abril del 2019 fue la siguiente: los tubérculos, raíces y plátanos concentraron el 28,26%, las verduras y hortalizas un 27,76%, las frutas frescas representaron el 24,90% y los otros grupos un 19,08%.

# BOLETÍN SEMANAL PRECIOS MAYORISTAS

**Cuadro 3.** Indicador grupos  
2019 (28 de marzo al 10 de abril)

Total mercados			
Grupo	28 de marzo al 3 de abril	4 al 10 de abril	Variación (%)
Frutas	29.736	29.839	0,35%
Tubérculos, raíces y plátanos	31.217	33.872	8,50%
Verduras y hortalizas	32.925	33.273	1,05%
Otros grupos	24.552	22.874	-6,84%
<b>Total general</b>	<b>118.432</b>	<b>119.857</b>	<b>1,20%</b>

Armenia, Mercar			
Grupo	28 de marzo al 3 de abril	4 al 10 de abril	Variación (%)
Frutas	533	565	6,09%
Tubérculos, raíces y plátanos	724	767	5,89%
Verduras y hortalizas	523	548	4,80%
Otros grupos	284	324	14,03%
<b>Total</b>	<b>2.064</b>	<b>2.204</b>	<b>6,79%</b>

Barranquilla, Barranquillita y Granabastos			
Grupo	28 de marzo al 3 de abril	4 al 10 de abril	Variación (%)
Frutas	1.684	1.912	13,51%
Tubérculos, raíces y plátanos	1.612	1.946	20,74%
Verduras y hortalizas	1.302	1.650	26,74%
Otros grupos	3.622	2.777	-23,34%
<b>Total</b>	<b>8.219</b>	<b>8.284</b>	<b>0,78%</b>

Bogotá, D. C., Corabastos, Paloquemao, Plaza Las Flores y Plaza Samper Mendoza			
Grupo	28 de marzo al 3 de abril	4 al 10 de abril	Variación (%)
Frutas	12.444	12.319	-1,00%
Tubérculos, raíces y plátanos	11.315	11.280	-0,32%
Verduras y hortalizas	15.543	14.836	-4,55%
Otros grupos	6.170	5.487	-11,07%
<b>Total</b>	<b>45.472</b>	<b>43.921</b>	<b>-3,41%</b>

Bucaramanga, Centroabastos			
Grupo	28 de marzo al 3 de abril	4 al 10 de abril	Variación (%)
Frutas	2.539	2.450	-3,52%
Tubérculos, raíces y plátanos	2.033	1.908	-6,16%
Verduras y hortalizas	2.501	2.356	-5,80%
Otros grupos	438	409	-6,52%
<b>Total</b>	<b>7.512</b>	<b>7.123</b>	<b>-5,17%</b>

Cali, Cavasa y Santa Helena			
Grupo	28 de marzo al 3 de abril	4 al 10 de abril	Variación (%)
Frutas	2.185	1.886	-13,68%
Tubérculos, raíces y plátanos	1.799	3.023	68,02%
Verduras y hortalizas	2.348	2.312	-1,57%
Otros grupos	2.146	2.334	8,78%
<b>Total</b>	<b>8.479</b>	<b>9.555</b>	<b>12,70%</b>

Cartagena, Bazurto			
Grupo	28 de marzo al 3 de abril	4 al 10 de abril	Variación (%)
Frutas	658	532	-19,14%
Tubérculos, raíces y plátanos	1.408	1.585	12,54%
Verduras y hortalizas	775	836	7,89%
Otros grupos	656	520	-20,60%
<b>Total</b>	<b>3.497</b>	<b>3.473</b>	<b>-0,67%</b>

Cúcuta, Cenabastos y La Nueva Sexta			
Grupo	28 de marzo al 3 de abril	4 al 10 de abril	Variación (%)
Frutas	813	801	-1,43%
Tubérculos, raíces y plátanos	1.757	2.141	21,84%
Verduras y hortalizas	1.097	1.353	23,38%
Otros grupos	1.824	2.085	14,29%
<b>Total</b>	<b>5.491</b>	<b>6.381</b>	<b>16,19%</b>

Ibagué, Plaza La 21			
Grupo	28 de marzo al 3 de abril	4 al 10 de abril	Variación (%)
Frutas	172	200	16,28%
Tubérculos, raíces y plátanos	303	349	15,10%
Verduras y hortalizas	172	190	10,60%
Otros grupos	77	64	-17,45%
<b>Total</b>	<b>724</b>	<b>803</b>	<b>10,84%</b>

Ipiales, Centro de Acopio de Ipiales			
Grupo	28 de marzo al 3 de abril	4 al 10 de abril	Variación (%)
Frutas	10	20	100,00%
Tubérculos, raíces y plátanos	611	570	-6,85%
Verduras y hortalizas	480	656	36,90%
<b>Total</b>	<b>1.101</b>	<b>1.246</b>	<b>13,17%</b>

Manizales, Centro Galerías			
Grupo	28 de marzo al 3 de abril	4 al 10 de abril	Variación (%)
Frutas	410	347	-15,32%
Tubérculos, raíces y plátanos	467	477	2,22%
Verduras y hortalizas	330	308	-6,66%
Otros grupos	204	180	-11,61%
<b>Total</b>	<b>1.411</b>	<b>1.313</b>	<b>-6,95%</b>

Medellín, Central Mayorista de Antioquia y Plaza Minorista José María Villa			
Grupo	28 de marzo al 3 de abril	4 al 10 de abril	Variación (%)
Frutas	5.241	5.528	5,48%
Tubérculos, raíces y plátanos	4.403	4.291	-2,54%
Verduras y hortalizas	4.367	4.547	4,12%
Otros grupos	6.761	6.812	0,76%
<b>Total</b>	<b>20.772</b>	<b>21.178</b>	<b>1,96%</b>

**Cuadro 3.** Evolución del abastecimiento por ciudad (continuación)  
2019 (14 al 27 de marzo)**Montería, Mercado del Sur**

Grupo	28 de marzo al 3 de abril	4 al 10 de abril	Variación (%)
Frutas	81	114	40,77%
Tubérculos, raíces y plátanos	313	321	2,43%
Verduras y hortalizas	219	294	34,10%
Otros grupos	103	85	-17,51%
<b>Total</b>	<b>716</b>	<b>813</b>	<b>13,60%</b>

**Santa Marta (Magdalena)**

Grupo	28 de marzo al 3 de abril	4 al 10 de abril	Variación (%)
Frutas	225	225	0,28%
Tubérculos, raíces y plátanos	270	262	-2,80%
Verduras y hortalizas	230	207	-10,05%
Otros grupos	66	58	-11,38%
<b>Total</b>	<b>789</b>	<b>752</b>	<b>-4,74%</b>

**Neiva, Surabastos**

Grupo	28 de marzo al 3 de abril	4 al 10 de abril	Variación (%)
Frutas	425	440	3,52%
Tubérculos, raíces y plátanos	638	589	-7,62%
Verduras y hortalizas	581	581	0,03%
Otros grupos	562	358	-36,27%
<b>Total</b>	<b>2.207</b>	<b>1.969</b>	<b>-10,76%</b>

**Sincelejo, Nuevo Mercado**

Grupo	28 de marzo al 3 de abril	4 al 10 de abril	Variación (%)
Frutas	188	144	-23,40%
Tubérculos, raíces y plátanos	212	284	33,80%
Verduras y hortalizas	268	293	9,29%
Otros grupos	182	323	77,48%
<b>Total</b>	<b>850</b>	<b>1.044</b>	<b>22,81%</b>

**Pasto, El Potrerillo**

Grupo	28 de marzo al 3 de abril	4 al 10 de abril	Variación (%)
Frutas	302	462	52,73%
Tubérculos, raíces y plátanos	1.380	1.560	13,03%
Verduras y hortalizas	592	704	19,08%
Otros grupos	0,4	3,4	831,13%
<b>Total</b>	<b>2.274</b>	<b>2.729</b>	<b>20,03%</b>

**Tunja, Complejo de Servicios del Sur**

Grupo	28 de marzo al 3 de abril	4 al 10 de abril	Variación (%)
Frutas	409	468	14,59%
Tubérculos, raíces y plátanos	508	707	39,23%
Verduras y hortalizas	431	463	7,40%
Otros grupos	0	0	n.a.
<b>Total</b>	<b>1.347</b>	<b>1.638</b>	<b>21,58%</b>

**Pereira, Mercasa**

Grupo	28 de marzo al 3 de abril	4 al 10 de abril	Variación (%)
Frutas	522	530	1,53%
Tubérculos, raíces y plátanos	295	302	2,27%
Verduras y hortalizas	344	376	9,31%
Otros grupos	911	248	-72,73%
<b>Total</b>	<b>2.071</b>	<b>1.455</b>	<b>-29,74%</b>

**Valledupar, Mercabastos y Mercado Nuevo**

Grupo	28 de marzo al 3 de abril	4 al 10 de abril	Variación (%)
Frutas	352	280	-20,47%
Tubérculos, raíces y plátanos	321	329	2,27%
Verduras y hortalizas	224	211	-5,73%
Otros grupos	366	469	28,24%
<b>Total</b>	<b>1.263</b>	<b>1.289</b>	<b>2,03%</b>

**Popayán, Plaza de Mercado del Barrio Bolívar**

Grupo	28 de marzo al 3 de abril	4 al 10 de abril	Variación (%)
Frutas	75	203	170,63%
Tubérculos, raíces y plátanos	232	569	145,57%
Verduras y hortalizas	129	123	-5,33%
Otros grupos	33	214	555,27%
<b>Total</b>	<b>469</b>	<b>1.108</b>	<b>136,41%</b>

**Villavicencio, Central de Abastos de Villavicencio**

Grupo	28 de marzo al 3 de abril	4 al 10 de abril	Variación (%)
Frutas	469	413	-11,98%
Tubérculos, raíces y plátanos	615	614	-0,26%
Verduras y hortalizas	471	429	-8,78%
Otros grupos	149	122	-17,75%
<b>Total</b>	<b>1.704</b>	<b>1.578</b>	<b>-7,37%</b>

Ciudades	Lo que más sube	Lo que más baja
<b>Bogotá D. C.</b>	Ahuyamín (sakata), ahuyama, ajo importado, remolacha, pimentón, rábano rojo, acelga, berenjena, cebollas cabezona roja y puerro, arveja verde en vaina, pepino de rellenar, coliflor, tomate larga vida, papaya tainung, guayaba pera, mora de Castilla, calamar blanco entero, queso campesino, maíz amarillo cáscara y galletas saladas.	Lechugas crespa verde y Batavia, brócoli, calabaza, cebolla junca Aquitania, calabacín, espinaca, manzana verde importada, kiwi, limón común, piñas perolera y gold, papas suprema, superior y R-12 negra, arracacha amarilla, plátanos hartón maduro y verde, pollo entero fresco sin vísceras, panela cuadrada morena y margarina.
<b>Medellín</b>	Lechugas crespa verde y Batavia, tomates larga vida y riñón, coles, remolacha, espinaca, berenjena, repollo morado, guayaba pera valluna, limón mandarino, mora de Castilla, aguacate papelillo, banano criollo, curuba, plátanos dominico verde y guineo, frijoles nima calima y cargamanto rojo, basa, filete congelado importado, y tilapia roja entera congelada.	zanahoria larga vida, rábano rojo, habichuela, tomate chonto regional, brócoli, repollo blanco, apio, cebolla puerro, coliflor, ají topito dulce, mangos común y Tommy, piña manzana, patilla baby, melón Cantalup, manzana verde importada, pitahaya, kiwi, limón común, papas capira y parda pastusa.
<b>Bucaramanga</b>	Remolacha, espinaca, pitahaya, guanábana, uvas Isabela, verde y red globe nacional, mora de Castilla, banano Urabá, fresa, arracacha amarilla, papas criolla limpia y R-12 negra.	Cebolla cabezona blanca, arveja verde en vaina, pimentón, frijol verde en vaina, brócoli, pepino cohombro, tomate Riogrande, rábano rojo, aguacate papelillo, limón Tahití, maracuyá, mangos Tommy y manzano, mandarina común, aguacate común, limón común, breva, pera nacional, kiwi, Tangelo y plátano hartón verde.
<b>Cúcuta</b>	Remolacha regional, repollo morado, papaya Maradol, melón Cantalup, limones Tahití y común, mandarina común, curuba, mora de Castilla, bagre rayado entero fresco, carne de res, muchacho y bocachico criollo fresco.	Chócolo mazorca, habichuela, pimentón, tomates Riogrande y chonto, lechuga Batavia, pepino cohombro, cebolla cabezona blanca, guanábana, granadilla, guayaba común, maracuyá, uva verde, mango Tommy, fresa, kiwi, ciruela roja, arracacha amarilla, papa única, plátanos hartón verde y maduro y pierna perril con rabadilla.
<b>Cali</b>	Remolacha bogotana, pimentón, tomate chonto, cebolla cabezona blanca bogotana, papa única, plátano hartón verde y panela redonda morena.	Pepino cohombro, tomate larga vida, zanahoria bogotana, apio, repollo blanco, chócolo mazorca, cebolla junca Tenerife, arveja verde en vaina pastusa, mango Tommy, limones común y Tahití, manzanas royal gala y verde importada, lulo, melón Cantalup, papaya Maradol, uvas red globe nacional e importada, mora de Castilla, papas criolla limpia y capira y tilapia roja entera congelada.
<b>Barranquilla</b>	Remolacha, coles, cebollín chino, cebolla cabezona roja peruana, ají topito dulce, banano Urabá, maracuyá valluno, lulo, papas única y criolla sucia, azúcares sulfitada y refinada, sal yodada y arveja verde seca importada.	Cebolla junca Aquitania y Berlín, tomates Riogrande bumangués y chonto, habichuela, zanahoria bogotana, repollo blanco, pepino cohombro, rábano rojo, banano criollo, manzanas roja y verde importada, mandarina común, limón común, lomititos de atún en lata y panela cuadrada blanca.
<b>Pereira</b>	Pimentón, guayaba agria, mora de Castilla, maracuyá, banano criollo y melón Cantalup.	Pepino cohombro, tomate chonto, zanahoria bogotana, habichuela, arveja verde en vaina, lechuga Batavia, cebolla junca, repollo blanco bogotano, frijol verde en vaina, apio, coliflor, granadilla, limones Tahití y mandarino, kiwi, mangos Tommy, manzano y Yulima, papas única, rubí y capira.
<b>Cartagena</b>	Cebolla cabezona blanca, ajo importado, habichuela, limón común, granadilla, papas criolla limpia y única, ñames espino y diamante, tilapia roja entera fresca y azúcar sulfitada.	Cebolla junca Berlín, pepino cohombro, chócolo mazorca, ahuyama, mango Tommy, patilla, guayaba común, tomate de árbol y frijol cabeza negra importado.

## VERDURAS Y HORTALIZAS

### Mayor oferta de habichuela

A lo largo de la presente semana se redujeron los precios de la habichuela en treinta y tres mercados donde se negoció a lo largo de la semana. El incremento en la producción en El Santuario, Marinilla (Antioquia), Fómez, Cáqueza, Ubaque (Cundinamarca), Argelia, El Dovio, Tuluá, Bolívar (Valle del Cauca), Quimbaya, Montenegro (Quindío), Valle de San José, Socorro, Girón (Santander) y Ocaña (Norte de Santander), ocasionó el descenso de la cotización. En Barranquilla y Medellín, por ejemplo, el kilo se vendió a \$1.529 y a \$1.446, respectivamente, 27,42%, en promedio, menos.

De la misma forma, bajaron las cotizaciones del repollo blanco, la zanahoria, el pepino cohombro, el apio, la arveja verde en vaina, la cebolla junca, el frijón verde cargamento, el brócoli y la lechuga Batavia. En el caso del repollo blanco, por ejemplo, la caída se registró en veintiocho de los treinta y dos mercados donde se negoció a lo largo de la presente semana. Los comerciantes afirmaron que este comportamiento se debió al buen nivel productivo por el que están pasando los cultivos establecidos en Pradera, Florida (Valle del Cauca), Sonsón, Marinilla, El Santuario (Antioquia), Túquerres, Ipiales (Nariño), Mosquera, Madrid y Funza (Cundinamarca). En Villavicencio y Pereira, por ejemplo, la reducción superó el 11,00%, ofreciéndose el kilo a \$1.403 y a \$767, respectivamente.

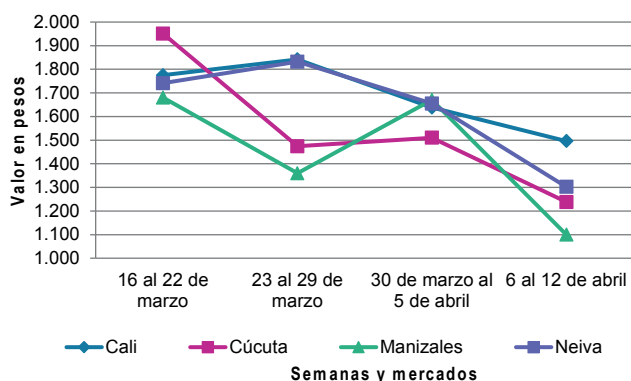
También se redujo el precio mayorista de la zanahoria pues están saliendo cosechas en Barragán (Valle del Cauca), Quetame, Ubaque, Cáqueza, Chipaque

(Cundinamarca), Mutiscua (Norte de Santander) y la Sabana de Bogotá, a lo que se sumó el mayor ingreso de producto nariñense ante el desbloqueo de la vía Panamericana. En Sincelejo y Neiva, por ejemplo, el kilo se ofreció a \$748 y a \$848, respectivamente, 16,08% menos, en promedio.

En contraste, se incrementaron las cotizaciones mayoristas de la remolacha, el pimentón y la cebolla cabezona blanca. En el caso de la remolacha, por ejemplo, el alza se presentó en veintidós de los veintisiete mercados donde se negoció esta semana. Las lluvias en Tunja, Samacá, Tibasosa, Cucaita (Boyacá) y la Sabana de Bogotá, han afectado el desarrollo del ciclo productivo y la recolección de este producto, por lo que ingresó menos a los mercados. Además se contó con una menor cantidad originaria de Marinilla, El Santuario (Antioquia), Mutiscua y Cácuta (Norte de Santander).

Por último, aumentó el precio del pimentón, esta vez en veintinueve de los cuarenta y cinco mercados donde se negoció esta semana ante la baja disponibilidad de producto desde Pamplonita (Norte de Santander), El Santuario, Marinilla, El Carmen de Viboral (Antioquia), Pereira (Risaralda), El Dovio, Alcalá (Valle del Cauca), Fómez, Quetame, Cáqueza y Ubaque (Cundinamarca). En Armenia el kilo se vendió a \$1.633, un 28,89%, más que la semana inmediatamente anterior.

**Gráfico 4.** Comportamiento de los precios de la habichuela 2019 (16 de marzo al 12 de abril)



Fuente: DANE, Sipsa.



**Cuadro 4.** Mercados mayoristas. Precios de venta de verduras y hortalizas 2019 (6 al 12 de abril)

Productos y mercados	Pesos por kilogramo				Tendencia	Productos y mercados	Pesos por kilogramo				Tendencia
	Mínimo	Máximo	Medio				Mínimo	Máximo	Medio		
<b>Acelga</b>						<b>Ahuyama (continuación)</b>					
Armenia, Mercar	1.000	1.200	1.067	=		Tunja, Complejo de Servicios del Sur	625	719	687	-	
Barranquilla, Barranquillita	3.000	3.000	3.000	=		Valledupar, Mercabastos	500	600	587	-	
Bogotá, D.C., Corabastos	300	500	425	++		Valledupar, Mercado Nuevo	600	600	600	=	
Bucaramanga, Centroabastos	1.500	1.500	1.500	=		Yopal (Casanare)	1.200	1.200	1.200	++	
Chiquinquirá (Boyacá)	1.000	1.000	1.000	+		<b>Ahuyamín (Sakata)</b>					
Duitama (Boyacá)	1.000	1.000	1.000	=		Bogotá, D.C., Corabastos	800	1.000	902	++	
Florencia (Caquetá)	2.000	2.000	2.000	=		Bucaramanga, Centroabastos	1.100	1.200	1.163	-	
Ibagué, Plaza La 21	800	1.040	930	-		Duitama (Boyacá)	1.200	1.200	1.200	=	
Ipiales (Nariño), Ipiales somos todos	1.000	1.000	1.000	-		Florencia (Caquetá)	960	1.120	1.040	-	
Medellín, Central Mayorista de Antioquia	1.000	1.500	1.123	+		Ibagué, Plaza La 21	1.200	1.400	1.350	-	
Neiva, Surabastos	1.250	1.750	1.583	-		Neiva, Surabastos	960	1.200	1.093	-	
Pamplona (Norte de Santander)	2.000	2.000	2.000	=		Pamplona (Norte de Santander)	1.400	1.500	1.467	-	
Pasto, El Potrerillo	1.500	2.000	1.708	-		San Gil (Santander)	900	1.100	1.011	+	
Sogamoso (Boyacá)	1.000	1.000	1.000	=		Sogamoso (Boyacá)	1.000	1.200	1.092	-	
Tunja, Complejo de Servicios del Sur	900	1.100	978	++		Tunja, Complejo de Servicios del Sur	1.040	1.200	1.129	+	
Ubaté (Cundinamarca)	300	300	300	=		Villavicencio, CAV	1.000	1.400	1.200	-	
Villavicencio, CAV	800	1.200	1.000	-		Yopal (Casanare)	1.500	1.600	1.550	n.d.	
<b>Ahuyama</b>						<b>Aji topito dulce</b>					
Arauca (Arauca)	900	1.400	1.147	-		Barranquilla, Barranquillita	2.875	4.500	3.428	+++	
Armenia, Mercar	700	800	767	=		Cartagena, Bazaruto	2.675	3.125	2.867	-	
Barranquilla, Barranquillita	500	629	570	-		Medellín, Central Mayorista de Antioquia	2.000	3.000	2.227	-	
Barranquilla, Granabastos	571	600	579	=		Montería, Mercado del Sur	3.000	4.125	3.604	++	
Bogotá, D.C., Corabastos	900	1.000	985	+		Sincelejo, Nuevo Mercado	2.000	3.250	2.507	++	
Bucaramanga, Centroabastos	700	900	775	-		<b>Ajo</b>					
Buenaventura (Valle del Cauca)	800	1.000	950	-		Bogotá, D.C., Corabastos	7.000	8.000	7.354	-	
Calí, Cavasa	700	700	700	-		Chiquinquirá (Boyacá)	6.000	7.000	6.333	-	
Calí, Santa Helena	600	700	658	-		Cúcuta, Cenabastos	2.000	2.500	2.358	-	
Cartagena, Bazaruto	886	1.114	991	-		Duitama (Boyacá)	3.400	3.600	3.533	-	
Cartago (Valle del Cauca)	800	1.000	900	=		Ipiales (Nariño), Ipiales somos todos	5.500	7.500	6.625	+	
Cúcuta, Cenabastos	900	1.000	931	-		Manizales, Centro Galerías	5.625	6.875	6.146	-	
Duitama (Boyacá)	625	625	625	-		Medellín, Central Mayorista de Antioquia	7.500	11.000	9.500	-	
Ibagué, Plaza La 21	800	1.000	917	+		Pamplona (Norte de Santander)	2.500	3.125	2.833	-	
Manizales, Centro Galerías	900	1.000	950	=		Pasto, El Potrerillo	6.500	8.000	7.167	-	
Medellín, Central Mayorista de Antioquia	500	600	550	=		Pereira, La 41	4.667	5.333	4.917	-	
Medellín, Plaza Minorista "José María Villa"	700	800	750	=		Pereira, Mercasa	4.667	6.222	5.398	-	
Montería, Mercado del Sur	600	700	633	+		San Gil (Santander)	3.000	3.200	3.133	-	
Palmira (Valle del Cauca)	700	800	725	-		Sogamoso (Boyacá)	3.000	3.200	3.117	-	
Pamplona (Norte de Santander)	1.000	1.500	1.333	++		Tunja, Complejo de Servicios del Sur	6.000	6.600	6.439	-	
Pereira, La 41	800	900	817	-		Túquerres (Nariño)	7.000	7.500	7.208	-	
Pereira, Mercasa	900	1.000	967	+		Villavicencio, CAV	3.500	4.000	3.783	-	
Popayán, Plaza de mercado del barrio Bolívar	800	860	818	=		<b>Ajo importado</b>					
Rionegro (Antioquia)	850	1.000	938	-		Arauca (Arauca)	6.000	6.500	6.267	-	
San Gil (Santander)	900	1.000	967	=		Armenia, Mercar	6.000	6.300	6.233	+	
Santa Marta (Magdalena)	643	714	679	n.d.		Barranquilla, Barranquillita	4.800	5.200	5.000	=	
Sincelejo, Nuevo Mercado	600	600	600	=		Barranquilla, Granabastos	5.200	5.400	5.283	-	
Socorro (Santander)	900	1.000	967	=		Bogotá, D.C., Corabastos	6.000	7.000	6.514	+	
Sogamoso (Boyacá)	800	900	846	-							
Tuluá (Valle del Cauca)	700	800	763	+							

**Cuadro 4.** Mercados mayoristas. Precios de venta de verduras y hortalizas (continuación)  
2019 (6 al 12 de abril)

Productos y mercados	Pesos por kilogramo				Tendencia	Productos y mercados	Pesos por kilogramo				Tendencia
	Mínimo	Máximo	Medio				Mínimo	Máximo	Medio		
<b>Ajo importado (continuación)</b>						<b>Apio (continuación)</b>					
Bucaramanga, Centroabastos	6.000	6.000	6.000		+	Santa Marta (Magdalena)	1.200	1.333	1.289		-
Buenaventura (Valle del Cauca)	5.500	6.000	5.650		+	Sincelejo, Nuevo Mercado	1.000	1.000	1.000		+
Cali, Cavasa	5.300	5.500	5.388		-	Sogamoso (Boyacá)	650	750	719		-
Cali, Santa Helena	5.300	5.500	5.450		+	Tuluá (Valle del Cauca)	1.250	1.500	1.347		-
Cartagena, Bazurto	5.000	5.500	5.283		+	Tunja, Complejo de Servicios del Sur	500	550	517		-
Cartago (Valle del Cauca)	5.800	6.000	5.967		-	Valledupar, Mercabastos	1.200	1.333	1.311		-
Cúcuta, Cenabastos	5.800	6.000	5.933		+	Villavicencio, CAV	1.000	1.400	1.228		=
Ibagué, Plaza La 21	6.500	7.000	6.729		-						
Ipiales (Nariño), Ipiales somos todos	4.500	4.500	4.500		n.d.	<b>Arveja verde en vaina</b>					
Manizales, Centro Galerías	6.000	7.000	6.667		+	Arauca (Arauca)	3.652	3.913	3.801		+
Medellín, Central Mayorista de Antioquia	5.000	5.000	5.000		=	Armenia, Mercar	2.400	2.800	2.684		-
Montería, Mercado del Sur	5.000	5.700	5.317		-	Barranquilla, Barranquillita	6.500	7.000	6.700		=
Neiva, Surabastos	6.200	6.800	6.494		+	Barranquilla, Granabastos	5.500	6.000	5.763		+
Palmira (Valle del Cauca)	5.300	5.500	5.425		+	Bogotá, D.C., Corabastos	4.600	6.000	5.358		+++
Pasto, El Potrerillo	5.500	6.000	5.700		-	Bucaramanga, Centroabastos	2.400	3.200	2.883		-
Pereira, La 41	6.000	6.500	6.250		=	Cartago (Valle del Cauca)	3.200	4.000	3.667		-
Pereira, Mercasa	5.300	6.000	5.808		-	Chiquinquirá (Boyacá)	3.600	4.000	3.775		+
Popayán, Plaza de mercado del barrio Bolívar	6.000	6.300	6.075		-	Cúcuta, Cenabastos	2.500	3.500	3.078		-
Sincelejo, Nuevo Mercado	5.000	5.000	5.000		=	Duitama (Boyacá)	3.600	3.800	3.667		-
Tuluá (Valle del Cauca)	5.800	6.000	5.975		-	El Carmen de Viboral (Antioquia)	2.600	2.800	2.700		-
Valledupar, Mercabastos	5.200	5.400	5.356		-	El Santuario (Antioquia)	2.700	3.500	3.135		-
						Ibagué, Plaza La 21	2.400	3.200	2.740		-
<b>Apio</b>						Ipiales (Nariño), Ipiales somos todos	1.600	2.200	1.867		+
Arauca (Arauca)	1.500	1.667	1.583		-	La Ceja (Antioquia)	3.000	3.500	3.333		-
Armenia, Mercar	750	900	800		-	Marinilla (Antioquia)	3.000	3.600	3.325		-
Barranquilla, Barranquillita	1.300	1.400	1.325		=	Medellín, Central Mayorista de Antioquia	2.800	3.800	3.248		-
Barranquilla, Granabastos	1.400	1.800	1.575		+	Medellín, Plaza Minorista "José María Villa"	3.000	3.800	3.395		-
Bogotá, D.C., Corabastos	400	800	615		-	Neiva, Surabastos	2.400	3.600	2.935		-
Bucaramanga, Centroabastos	1.167	1.417	1.260		-	Palmira (Valle del Cauca)	2.200	3.600	2.875		-
Cali, Cavasa	824	941	895		-	Pamplona (Norte de Santander)	2.000	2.500	2.217		-
Cali, Santa Helena	882	941	931		-	Pereira, La 41	2.240	3.600	2.833		-
Cartagena, Bazurto	1.300	1.600	1.483		-	Pereira, Mercasa	3.200	3.600	3.327		-
Cartago (Valle del Cauca)	1.360	1.440	1.413		=	Rionegro (Antioquia)	3.400	3.900	3.658		+
Chiquinquirá (Boyacá)	600	750	692		=	San Gil (Santander)	3.840	4.400	4.107		+
Cúcuta, Cenabastos	800	1.000	890		-	San Vicente (Antioquia)	2.800	3.100	2.950		-
Duitama (Boyacá)	650	750	725		++	Socorro (Santander)	3.840	4.160	4.027		+
Ibagué, Plaza La 21	960	1.280	1.120		-	Sogamoso (Boyacá)	3.400	4.000	3.650		-
Ipiales (Nariño), Ipiales somos todos	1.500	2.000	1.694		-	Sonsón (Antioquia)	3.333	3.550	3.427		++
Manizales, Centro Galerías	1.280	1.600	1.390		+	Tuluá (Valle del Cauca)	2.400	3.200	2.867		-
Marinilla (Antioquia)	600	700	639		+	Tunja, Complejo de Servicios del Sur	2.900	3.600	3.183		-
Medellín, Central Mayorista de Antioquia	600	800	700		-	Ubaté (Cundinamarca)	3.200	3.400	3.300		+
Medellín, Plaza Minorista "José María Villa"	800	1.000	900		=	Villavicencio, CAV	3.200	3.600	3.367		-
Montería, Mercado del Sur	1.000	1.200	1.050		-	Yopal (Casanare)	4.167	4.375	4.271		-
Neiva, Surabastos	1.200	1.500	1.363		-						
Palmira (Valle del Cauca)	1.500	1.667	1.646		-	<b>Arveja verde en vaina pastusa</b>					
Pamplona (Norte de Santander)	1.167	1.167	1.167		=	Bogotá, D.C., Corabastos	3.400	6.000	4.642		++
Pereira, La 41	1.250	1.500	1.403		-	Buenaventura (Valle del Cauca)	2.800	3.200	2.987		-
Pereira, Mercasa	1.250	1.667	1.479		-	Cali, Cavasa	2.600	2.800	2.700		-
Rionegro (Antioquia)	700	950	837		+	Cali, Santa Helena	1.600	3.400	2.567		-
						La Unión (Nariño)	2.400	2.400	2.400		-

# BOLETÍN SEMANAL PRECIOS MAYORISTAS

**Cuadro 4.** Mercados mayoristas. Precios de venta de verduras y hortalizas (continuación)  
2019 (6 al 12 de abril)

Productos y mercados	Pesos por kilogramo				Tendencia	Productos y mercados	Pesos por kilogramo				Tendencia
	Mínimo	Máximo	Medio				Mínimo	Máximo	Medio		
<b>Arveja verde en vaina pastusa (continuación)</b>						<b>Calabaza</b>					
Manizales, Centro Galerías	3.000	3.500	3.250		-	Bogotá, D.C., Corabastos	240	400	307		-
Pasto, El Potrerillo	1.700	2.200	1.942		-	Cúcuta, Cenabastos	667	1.111	852		-
Popayán, Plaza de mercado del barrio Bolívar	2.000	2.200	2.075		-	Medellín, Central Mayorista de Antioquia	800	1.000	883		=
<b>Berenjena</b>						<b>Cebolla cabezona blanca</b>					
Armenia, Mercar	2.000	2.000	2.000		=	Arauca (Arauca)	1.250	1.250	1.250		+
Barranquilla, Barranquillita	1.000	1.050	1.017		=	Armenia, Mercar	1.240	1.300	1.253		+
Bogotá, D.C., Corabastos	1.500	1.600	1.578		+	Barranquilla, Barranquillita	1.200	1.400	1.303		+
Cartagena, Bazurto	1.625	1.700	1.675		=	Barranquilla, Granabastos	1.300	1.400	1.360		+
Manizales, Centro Galerías	2.000	2.500	2.175		=	Bogotá, D.C., Corabastos	1.000	1.200	1.149		+
Medellín, Central Mayorista de Antioquia	1.200	1.500	1.421		+	Bucaramanga, Centroabastos	1.100	1.200	1.150		-
Montería, Mercado del Sur	2.125	2.375	2.235		-	Cartagena, Bazurto	1.200	1.300	1.255		+
Sincelejo, Nuevo Mercado	1.833	2.000	1.981		++	Cartago (Valle del Cauca)	1.354	1.458	1.378		-
<b>Brócoli</b>						Chiquinquirá (Boyacá)	1.000	1.800	1.408		+
Armenia, Mercar	1.600	2.400	2.044		-	Cúcuta, Cenabastos	1.100	1.400	1.176		-
Barranquilla, Barranquillita	6.500	7.000	6.667		=	Duitama (Boyacá)	1.100	1.200	1.133		-
Barranquilla, Granabastos	5.000	5.500	5.275		+	Florencia (Cauquetá)	1.200	1.280	1.240		-
Bogotá, D.C., Corabastos	2.500	4.000	3.400		-	Ibagué, Plaza La 21	1.000	1.440	1.235		-
Bucaramanga, Centroabastos	4.000	5.000	4.500		-	Ipiales (Nariño), Ipiales somos todos	1.250	1.346	1.314		+
Cali, Santa Helena	2.400	2.500	2.433		n.d.	Manizales, Centro Galerías	1.300	1.400	1.375		+
Cartagena, Bazurto	5.700	6.000	5.850		+	Medellín, Central Mayorista de Antioquia	1.304	2.000	1.595		+
Chiquinquirá (Boyacá)	1.500	1.800	1.550		+	Medellín, Plaza Minorista "José María Villa"	1.400	1.400	1.400		+
Cúcuta, Cenabastos	3.500	4.000	3.781		-	Montería, Mercado del Sur	1.300	1.480	1.362		+
Duitama (Boyacá)	1.800	2.000	1.900		++	Pamplona (Norte de Santander)	900	1.400	1.139		+
Ibagué, Plaza La 21	1.500	2.500	1.938		-	Pereira, La 41	1.200	1.440	1.240		+
Ipiales (Nariño), Ipiales somos todos	833	1.083	963		-	Pereira, Mercasa	1.200	1.300	1.228		-
Manizales, Centro Galerías	4.000	4.667	4.333		-	Rionegro (Antioquia)	1.250	1.417	1.306		-
Marinilla (Antioquia)	1.100	1.500	1.269		-	San Gil (Santander)	1.160	1.240	1.200		+
Medellín, Central Mayorista de Antioquia	2.000	3.000	2.455		-	Santa Marta (Magdalena)	1.200	1.400	1.316		+
Neiva, Surabastos	3.000	5.000	4.242		-	Sincelejo, Nuevo Mercado	1.300	1.400	1.375		+
Palmira (Valle del Cauca)	2.083	2.250	2.146		n.d.	Socorro (Santander)	1.120	1.160	1.133		-
Pamplona (Norte de Santander)	3.000	3.500	3.250		+	Sogamoso (Boyacá)	1.000	1.100	1.030		+
Pasto, El Potrerillo	1.500	2.000	1.833		=	Tunja, Complejo de Servicios del Sur	960	1.040	1.013		+
Sogamoso (Boyacá)	1.700	2.000	1.833		-	Ubaté (Cundinamarca)	1.000	1.000	1.000		=
Tunja, Complejo de Servicios del Sur	1.800	2.200	1.983		-	Valledupar, Mercabastos	1.100	1.400	1.250		-
Túquerres (Nariño)	833	1.000	931		-	Villavicencio, CAV	1.000	1.400	1.221		+
Ubaté (Cundinamarca)	4.000	4.000	4.000		+++	Yopal (Casanare)	1.042	1.250	1.146		-
Villavicencio, CAV	2.000	4.000	3.185		-	<b>Cebolla cabezona blanca bogotana</b>					
<b>Calabacín</b>						Buenaventura (Valle del Cauca)	1.083	1.458	1.274		-
Bogotá, D.C., Corabastos	140	200	172		-	Cali, Cavasa	1.313	1.354	1.336		+
Bucaramanga, Centroabastos	1.000	1.500	1.117		=	Cali, Santa Helena	1.250	1.354	1.278		++
Duitama (Boyacá)	750	750	750		=	Ipiales (Nariño), Ipiales somos todos	1.458	1.563	1.476		n.d.
Medellín, Central Mayorista de Antioquia	1.000	1.300	1.142		-	Neiva, Surabastos	1.000	1.280	1.156		+
Sogamoso (Boyacá)	500	600	531		+	Palmira (Valle del Cauca)	1.250	1.354	1.299		+
Tunja, Complejo de Servicios del Sur	200	350	294		-	Tuluá (Valle del Cauca)	1.208	1.292	1.241		+
Ubaté (Cundinamarca)	150	150	150		-						

**Cuadro 4.** Mercados mayoristas. Precios de venta de verduras y hortalizas (continuación)  
2019 (6 al 12 de abril)

Productos y mercados	Pesos por kilogramo				Tendencia	Productos y mercados	Pesos por kilogramo				Tendencia
	Mínimo	Máximo	Medio				Mínimo	Máximo	Medio		
<b>Cebolla cabezona blanca pastusa</b>						<b>Cebolla junca (continuación)</b>					
Pasto, El Potrerillo	1.146	1.354	1.279		+	Sonsón (Antioquia)	1.071	1.214	1.143		=
Popayán, Plaza de mercado del barrio Bolívar	1.458	1.563	1.549		-	Túquerres (Nariño)	1.400	1.500	1.475		-
Túquerres (Nariño)	1.563	1.667	1.641		++	Ubaté (Cundinamarca)	2.000	2.000	2.000		=
<b>Cebolla cabezona roja</b>						Valledupar, Mercabastos	1.667	2.000	1.833		-
Arauca (Arauca)	1.400	1.600	1.507		+	Villavicencio, CAV	1.667	2.000	1.785		-
Barranquilla, Barranquillita	2.000	2.356	2.148		-	Yopal (Casanare)	1.833	2.000	1.917		=
Barranquilla, Granabastos	2.000	2.333	2.116		-	<b>Cebolla junca Aquitania</b>					
Bogotá, D.C., Corabastos	1.500	2.200	1.699		++	Barranquilla, Barranquillita	1.933	2.167	2.022		-
Cartagena, Bazurto	2.156	2.222	2.183		+	Barranquilla, Granabastos	1.933	2.067	1.994		-
Cúcuta, Cenabastos	1.875	2.083	1.975		+	Bogotá, D.C., Corabastos	1.667	2.333	2.028		-
Florencia (Caquetá)	2.400	2.400	2.400		-	Buenaventura (Valle del Cauca)	2.600	2.750	2.692		+
Neiva, Surabastos	2.889	3.111	3.000		++	Cali, Cavasa	1.778	1.778	1.778		-
San Gil (Santander)	2.600	2.700	2.633		=	Cali, Santa Helena	1.778	1.778	1.778		n.d.
Santa Marta (Magdalena)	2.128	2.750	2.484		+	Chiquinquirá (Boyacá)	1.833	2.167	2.050		-
Sincelejo, Nuevo Mercado	1.889	2.286	2.095		-	Duitama (Boyacá)	1.500	1.667	1.611		=
Valledupar, Mercabastos	1.889	2.500	2.235		+	Ibagué, Plaza La 21	2.000	2.200	2.125		-
Valledupar, Mercado Nuevo	1.889	2.500	2.250		+	Neiva, Surabastos	1.500	2.167	1.769		-
<b>Cebolla cabezona roja importada</b>						San Gil (Santander)	2.167	2.333	2.256		+
Bucaramanga, Centroabastos	2.708	2.708	2.708		=	Socorro (Santander)	2.167	2.333	2.250		+
Cali, Cavasa	2.556	2.667	2.611		+	Sogamoso (Boyacá)	1.667	1.833	1.717		-
Ipiales (Nariño), Ipiales somos todos	2.391	2.609	2.536		+	Tunja, Complejo de Servicios del Sur	1.667	1.833	1.758		-
Medellín, Central Mayorista de Antioquia	2.500	3.300	2.818		-	<b>Cebolla junca Berlín</b>					
Montería, Mercado del Sur	2.200	2.480	2.363		+	Barranquilla, Barranquillita	2.000	2.167	2.036		-
<b>Cebolla cabezona roja peruana</b>						Barranquilla, Granabastos	1.933	2.067	2.007		+
Barranquilla, Barranquillita	2.348	2.609	2.522		+	Cartagena, Bazurto	1.567	1.833	1.725		-
Barranquilla, Granabastos	2.391	2.652	2.534		-	Cúcuta, Cenabastos	1.406	1.719	1.553		-
Cartagena, Bazurto	2.391	2.565	2.457		+	Pamplona (Norte de Santander)	1.094	1.250	1.172		-
Sincelejo, Nuevo Mercado	2.391	2.609	2.440		-	Valledupar, Mercabastos	1.667	2.000	1.833		-
Valledupar, Mercabastos	2.935	3.043	3.016		+	<b>Cebolla junca pastusa</b>					
<b>Cebolla junca</b>						La Unión (Nariño)	1.111	1.333	1.256		++
Arauca (Arauca)	2.148	2.222	2.185		-	Palmira (Valle del Cauca)	1.542	1.667	1.573		n.d.
Armenia, Mercar	1.286	1.429	1.349		-	Pasto, El Potrerillo	667	1.111	830		-
Bucaramanga, Centroabastos	1.563	1.719	1.646		+	Popayán, Plaza de mercado del barrio Bolívar	1.067	1.156	1.106		-
Cartago (Valle del Cauca)	1.120	1.280	1.200		-	<b>Cebolla junca Tenerife</b>					
Florencia (Caquetá)	1.800	1.920	1.860		-	Cali, Cavasa	1.900	2.000	1.967		-
Ipiales (Nariño), Ipiales somos todos	1.000	1.250	1.208		-	Cali, Santa Helena	1.750	2.000	1.933		-
La Ceja (Antioquia)	1.600	1.840	1.620		+	Palmira (Valle del Cauca)	1.689	1.778	1.767		-
Manizales, Centro Galerías	960	1.200	1.100		-	<b>Cebolla puerro</b>					
Medellín, Central Mayorista de Antioquia	941	2.000	1.581		-	Bogotá, D.C., Corabastos	1.000	1.250	1.100		+
Medellín, Plaza Minorista "José María Villa"	1.200	2.000	1.608		-	Cúcuta, Cenabastos	2.500	3.750	3.042		-
Montería, Mercado del Sur	2.083	2.917	2.562		-	Medellín, Central Mayorista de Antioquia	2.000	2.000	2.000		-
Pereira, La 41	533	800	689		-	Pamplona (Norte de Santander)	2.500	2.500	2.500		+++
Pereira, Mercasa	800	867	817		-						
Rionegro (Antioquia)	1.800	2.100	1.979		+						
Santa Marta (Magdalena)	1.833	2.033	1.948		-						
Sincelejo, Nuevo Mercado	1.200	1.200	1.200		-						

# BOLETÍN SEMANAL PRECIOS MAYORISTAS

**Cuadro 4.** Mercados mayoristas. Precios de venta de verduras y hortalizas (continuación)  
2019 (6 al 12 de abril)

Productos y mercados	Pesos por kilogramo				Tendencia	Productos y mercados	Pesos por kilogramo				Tendencia
	Mínimo	Máximo	Medio				Mínimo	Máximo	Medio		
<b>Cebollín chino</b>						<b>Cilantro</b>					
Barranquilla, Barranquillita	2.000	6.000	4.125	-		Arauca (Arauca)	4.500	5.500	5.000	=	
Cartagena, Bazaruto	5.800	6.000	5.933	+		Armenia, Mercar	1.600	2.000	1.867	-	
<b>Chócolo mazorca</b>						Barranquilla, Barranquillita	2.000	4.000	3.100	+	
Armenia, Mercar	786	857	821	n.d.		Bogotá, D.C., Corabastos	1.600	2.500	2.133	+++	
Armenia, Retiro	786	857	798	+		Bucaramanga, Centroabastos	2.000	3.000	2.500	=	
Barranquilla, Barranquillita	667	778	722	=		Buenaventura (Valle del Cauca)	1.750	2.000	1.833	-	
Bogotá, D.C., Corabastos	1.700	2.000	1.849	+		Cali, Cavasa	1.250	1.500	1.354	-	
Bucaramanga, Centroabastos	1.100	1.400	1.283	-		Cali, Santa Helena	1.250	1.500	1.333	-	
Buenaventura (Valle del Cauca)	643	1.000	810	-		Cartagena, Bazaruto	3.700	4.300	3.992	-	
Cali, Cavasa	786	857	851	-		Cartago (Valle del Cauca)	2.000	2.500	2.250	-	
Cali, Santa Helena	714	857	786	-		Chiquinquirá (Boyacá)	2.000	2.500	2.125	+++	
Cartagena, Bazaruto	925	1.000	969	-		Cúcuta, Cenabastos	3.000	4.000	3.542	-	
Cartago (Valle del Cauca)	1.000	1.075	1.038	=		Duitama (Boyacá)	2.500	2.500	2.500	+++	
Chiquinquirá (Boyacá)	1.600	1.800	1.700	+		Florencia (Caquetá)	3.000	3.000	3.000	=	
Cúcuta, Cenabastos	909	1.091	967	-		Ibagué, Plaza La 21	1.600	2.400	1.983	+++	
Ibagué, Plaza La 21	928	1.120	996	-		Ipiales (Nariño), Ipiales somos todos	400	1.400	911	+++	
Ipiales (Nariño), Ipiales somos todos	714	714	714	-		La Ceja (Antioquia)	2.500	3.000	2.750	=	
Manizales, Centro Galerías	760	840	800	-		Manizales, Centro Galerías	6.000	6.000	6.000	++	
Marinilla (Antioquia)	667	750	708	-		Marinilla (Antioquia)	2.500	4.000	3.125	+++	
Medellín, Central Mayorista de Antioquia	1.000	1.000	1.000	=		Medellín, Central Mayorista de Antioquia	2.000	5.000	3.188	-	
Medellín, Plaza Minorista "José María Villa"	800	867	833	+		Medellín, Plaza Minorista "José María Villa"	2.500	6.000	4.208	++	
Montería, Mercado del Sur	600	660	625	-		Montería, Mercado del Sur	2.000	5.000	3.167	-	
Neiva, Surabastos	1.120	1.248	1.168	-		Neiva, Surabastos	4.000	5.333	4.639	-	
Pamplona (Norte de Santander)	545	818	717	-		Palmira (Valle del Cauca)	1.250	1.500	1.375	-	
Pasto, El Potrerillo	714	857	770	+		Pamplona (Norte de Santander)	1.333	2.000	1.667	-	
Peñol (Antioquia)	667	792	726	-		Pasto, El Potrerillo	1.000	2.500	1.958	+++	
Popayán, Plaza de mercado del barrio Bolívar	543	571	568	-		Pereira, La 41	1.500	2.000	1.583	-	
Rionegro (Antioquia)	857	1.000	911	-		Pereira, Mercasa	1.000	1.500	1.417	-	
San Gil (Santander)	2.000	2.050	2.017	=		Popayán, Plaza de mercado del barrio Bolívar	1.500	2.000	1.719	-	
San Vicente (Antioquia)	708	767	738	-		Rionegro (Antioquia)	3.000	3.500	3.179	-	
Santa Marta (Magdalena)	1.300	1.300	1.300	+		San Gil (Santander)	4.000	4.000	4.000	=	
Sincelejo, Nuevo Mercado	640	700	678	-		Santa Marta (Magdalena)	2.667	2.667	2.667	=	
Socorro (Santander)	1.950	2.000	1.983	=		Sincelejo, Nuevo Mercado	3.000	3.000	3.000	-	
Sogamoso (Boyacá)	1.800	2.000	1.925	+		Socorro (Santander)	4.000	4.200	4.067	=	
Sonsón (Antioquia)	600	600	600	=		Sogamoso (Boyacá)	2.000	3.750	2.885	+++	
Tunja, Complejo de Servicios del Sur	1.500	1.700	1.617	+		Tunja, Complejo de Servicios del Sur	1.500	2.250	1.931	+++	
Ubaté (Cundinamarca)	1.800	1.800	1.800	+		Ubaté (Cundinamarca)	2.500	2.500	2.500	+++	
Valledupar, Mercabastos	1.000	1.200	1.083	++		Valledupar, Mercabastos	2.000	2.000	2.000	=	
Villavicencio, CAV	1.600	2.000	1.717	-		Valledupar, Mercado Nuevo	2.000	2.000	2.000	=	
Yopal (Casasare)	2.375	2.500	2.438	+		Villavicencio, CAV	2.000	2.500	2.271	-	
						Yopal (Casasare)	5.000	5.000	5.000	+++	
<b>Cidra</b>						<b>Coles</b>					
Bogotá, D.C., Corabastos	1.400	1.500	1.468	-		Barranquilla, Barranquillita	2.000	3.000	2.583	++	
Marinilla (Antioquia)	450	650	550	++		Bogotá, D.C., Corabastos	2.000	2.000	2.000	=	
Medellín, Central Mayorista de Antioquia	800	1.000	900	+		Medellín, Central Mayorista de Antioquia	900	1.000	954	+	
Peñol (Antioquia)	400	560	498	-		Medellín, Plaza Minorista "José María Villa"	800	1.000	896	-	
San Vicente (Antioquia)	550	600	575	+							
Villavicencio, CAV	1.000	2.000	1.467	-							

**Cuadro 4.** Mercados mayoristas. Precios de venta de verduras y hortalizas (continuación)  
2019 (6 al 12 de abril)

Productos y mercados	Pesos por kilogramo				Tendencia	Productos y mercados	Pesos por kilogramo				Tendencia
	Mínimo	Máximo	Medio				Mínimo	Máximo	Medio		
<b>Coliflor</b>						<b>Frijol verde bolo</b>					
Armenia, Mercar	2.750	2.917	2.806	-		Cúcuta, Cenabastos	2.800	4.000	3.179	+	
Barranquilla, Barranquillita	6.500	7.000	6.833	=		Pamplona (Norte de Santander)	2.000	2.917	2.668	-	
Barranquilla, Granabastos	5.000	5.500	5.288	+		<b>Frijol verde cargamento</b>					
Bogotá, D.C., Corabastos	2.500	4.000	3.100	+		Bogotá, D.C., Corabastos	2.400	4.400	3.608	-	
Bucaramanga, Centroabastos	4.000	5.000	4.500	=		Cali, Cavasa	2.800	3.000	2.896	-	
Cali, Santa Helena	3.000	3.000	3.000	n.d.		Cali, Santa Helena	3.200	3.400	3.367	+	
Cartagena, Bazurto	5.700	6.000	5.850	+		Chiquinquirá (Boyacá)	2.400	2.800	2.567	+	
Cartago (Valle del Cauca)	3.200	3.360	3.280	+		Duitama (Boyacá)	2.800	3.000	2.950	-	
Chiquinquirá (Boyacá)	2.000	2.000	2.000	+		El Carmen de Viboral (Antioquia)	1.800	1.900	1.850	-	
Cúcuta, Cenabastos	3.500	4.000	3.792	-		El Santuario (Antioquia)	1.900	2.400	2.188	+	
Ipiales (Nariño), Ipiales somos todos	1.000	1.667	1.292	+++		La Ceja (Antioquia)	2.000	2.500	2.233	-	
Manizales, Centro Galerías	4.000	4.500	4.200	-		La Unión (Nariño)	2.400	2.400	2.400	-	
Marinilla (Antioquia)	2.000	2.500	2.250	-		Marinilla (Antioquia)	1.800	2.350	2.071	-	
Medellín, Central Mayorista de Antioquia	2.000	2.500	2.292	-		Medellín, Central Mayorista de Antioquia	1.700	2.200	1.958	-	
Neiva, Surabastos	3.400	4.000	3.625	+		Medellín, Plaza Minorista "José María Villa"	2.200	2.400	2.279	-	
Palmira (Valle del Cauca)	2.700	2.800	2.775	n.d.		Pasto, El Potrerillo	2.200	2.500	2.358	-	
Pamplona (Norte de Santander)	2.000	2.500	2.250	-		Peñol (Antioquia)	1.800	2.200	2.025	-	
Pasto, El Potrerillo	1.500	2.000	1.833	=		Popayán, Plaza de mercado del barrio Bolívar	2.700	2.800	2.750	-	
Pereira, Mercasa	3.167	3.833	3.493	-		Rionegro (Antioquia)	2.100	2.400	2.240	-	
Popayán, Plaza de mercado del barrio Bolívar	1.917	2.000	1.972	=		San Vicente (Antioquia)	1.700	1.900	1.788	-	
Sogamoso (Boyacá)	2.300	2.500	2.450	n.d.		Sogamoso (Boyacá)	3.000	3.200	3.113	-	
Tunja, Complejo de Servicios del Sur	2.800	3.000	2.933	+		Sonsón (Antioquia)	2.000	2.200	2.100	=	
Túquerres (Nariño)	960	1.360	1.160	-		Tuluá (Valle del Cauca)	3.200	3.600	3.493	-	
Ubaté (Cundinamarca)	2.500	2.500	2.500	=		Tunja, Complejo de Servicios del Sur	2.500	3.000	2.689	-	
Villavicencio, CAV	2.500	3.600	3.083	+		Villavicencio, CAV	3.000	3.600	3.400	-	
<b>Espinaca</b>						<b>Frijol verde en vaina</b>					
Armenia, Mercar	1.667	2.111	1.901	-		Arauca (Arauca)	3.000	3.587	3.236	-	
Barranquilla, Barranquillita	6.500	7.000	6.667	=		Armenia, Mercar	3.440	3.760	3.547	+	
Barranquilla, Granabastos	5.000	5.500	5.267	+		Barranquilla, Barranquillita	6.500	7.000	6.667	=	
Bogotá, D.C., Corabastos	500	1.000	767	-		Barranquilla, Granabastos	5.500	6.000	5.738	+	
Bucaramanga, Centroabastos	2.000	3.000	2.583	++		Bucaramanga, Centroabastos	2.800	3.200	3.033	-	
Cartagena, Bazurto	5.700	6.000	5.850	+		Buenaventura (Valle del Cauca)	2.800	3.200	3.067	-	
Chiquinquirá (Boyacá)	1.500	1.750	1.542	+		Cartago (Valle del Cauca)	3.800	4.000	3.967	-	
Duitama (Boyacá)	2.667	3.333	3.000	+++		Cúcuta, Cenabastos	2.000	2.000	2.000	n.d.	
Ibagué, Plaza La 21	1.333	1.778	1.556	-		Ibagué, Plaza La 21	2.240	2.800	2.440	-	
Ipiales (Nariño), Ipiales somos todos	1.000	1.000	1.000	-		Ipiales (Nariño), Ipiales somos todos	1.852	2.037	1.934	+	
Manizales, Centro Galerías	3.000	3.500	3.333	=		La Unión (Nariño)	2.400	2.400	2.400	-	
Medellín, Central Mayorista de Antioquia	900	1.000	950	+		Manizales, Centro Galerías	3.500	4.000	3.658	-	
Medellín, Plaza Minorista "José María Villa"	1.000	1.000	1.000	=		Montería, Mercado del Sur	2.500	3.500	3.008	-	
Neiva, Surabastos	1.647	2.353	2.088	-		Neiva, Surabastos	2.400	3.200	2.833	+	
Pamplona (Norte de Santander)	2.000	2.000	2.000	=		Pamplona (Norte de Santander)	1.200	2.083	1.581	-	
Pasto, El Potrerillo	1.500	2.000	1.625	-		Pereira, La 41	2.500	3.200	2.950	-	
Sogamoso (Boyacá)	4.000	4.000	4.000	+++		Pereira, Mercasa	3.000	3.300	3.133	-	
Tunja, Complejo de Servicios del Sur	1.375	1.750	1.556	+		San Gil (Santander)	2.400	2.560	2.507	+	
Ubaté (Cundinamarca)	706	706	706	=							
Villavicencio, CAV	1.200	1.600	1.333	-							

# BOLETÍN SEMANAL PRECIOS MAYORISTAS

**Cuadro 4.** Mercados mayoristas. Precios de venta de verduras y hortalizas (continuación)  
2019 (6 al 12 de abril)

Productos y mercados	Pesos por kilogramo				Tendencia	Productos y mercados	Pesos por kilogramo				Tendencia
	Mínimo	Máximo	Medio				Mínimo	Máximo	Medio		
<b>Frijol verde en vaina (continuación)</b>						<b>Habichuela (continuación)</b>					
Sincelejo, Nuevo Mercado	2.800	3.000	2.983	-		Popayán, Plaza de mercado del barrio Bolívar	1.600	2.400	2.010	-	
Socorro (Santander)	2.400	2.560	2.453	=		Rionegro (Antioquia)	1.300	2.300	1.942	-	
Tunja, Complejo de Servicios del Sur	1.700	2.000	1.856	-		San Gil (Santander)	1.045	1.136	1.106	-	
Ubaté (Cundinamarca)	2.200	2.200	2.200	-		Santa Marta (Magdalena)	1.500	2.000	1.800	-	
<b>Haba verde</b>						Sincelejo, Nuevo Mercado	2.000	2.500	2.317	+	
Bogotá, D.C., Corabastos	2.800	3.200	2.994	-		Socorro (Santander)	1.091	1.182	1.152	-	
Chiquinquirá (Boyacá)	2.400	2.800	2.600	+		Sogamoso (Boyacá)	1.750	2.000	1.881	-	
Cúcuta, Cenabastos	1.500	1.500	1.500	+		Tuluá (Valle del Cauca)	1.440	1.600	1.500	-	
Duitama (Boyacá)	2.600	2.800	2.733	=		Tunja, Complejo de Servicios del Sur	1.600	2.400	2.017	-	
Ipiales (Nariño), Ipiales somos todos	900	1.300	1.117	-		Ubaté (Cundinamarca)	2.000	2.000	2.000	-	
La Unión (Nariño)	560	700	625	+		Valledupar, Mercabastos	1.000	2.000	1.458	+	
Pamplona (Norte de Santander)	1.000	1.500	1.250	+		Villavicencio, CAV	1.333	2.333	1.771	-	
Sogamoso (Boyacá)	2.400	2.600	2.446	-		Yopal (Casanare)	3.333	3.500	3.417	++	
Túquerres (Nariño)	900	1.250	1.040	+		<b>Habichuela larga</b>					
Ubaté (Cundinamarca)	2.500	2.500	2.500	=		Barranquilla, Barranquillita	1.000	2.000	1.542	++	
<b>Habichuela</b>						Montería, Mercado del Sur	4.000	4.000	4.000	-	
Arauca (Arauca)	2.182	2.727	2.479	-		<b>Lechuga Batavia</b>					
Armenia, Mercar	1.360	1.600	1.458	-		Arauca (Arauca)	3.000	3.333	3.139	-	
Barranquilla, Barranquillita	1.250	1.800	1.529	-		Armenia, Mercar	1.200	1.333	1.244	-	
Barranquilla, Granabastos	1.400	1.800	1.638	-		Barranquilla, Barranquillita	1.500	1.700	1.642	+	
Bogotá, D.C., Corabastos	1.833	2.667	2.160	+		Barranquilla, Granabastos	1.500	1.600	1.542	+	
Bucaramanga, Centroabastos	750	1.000	863	-		Bogotá, D.C., Corabastos	1.000	1.400	1.140	-	
Buenaventura (Valle del Cauca)	1.600	1.840	1.640	+		Bucaramanga, Centroabastos	1.167	1.167	1.167	=	
Cali, Cavasa	1.400	1.600	1.496	-		Buenaventura (Valle del Cauca)	800	2.000	1.350	-	
Cali, Santa Helena	1.600	1.600	1.600	+		Cali, Cavasa	615	1.077	784	-	
Cartagena, Bazurto	2.350	2.750	2.554	+		Cali, Santa Helena	769	1.692	1.231	-	
Cartago (Valle del Cauca)	1.360	1.600	1.480	-		Cartagena, Bazurto	1.333	1.467	1.367	-	
Chiquinquirá (Boyacá)	1.400	2.400	1.900	-		Cartago (Valle del Cauca)	1.154	1.538	1.333	-	
Cúcuta, Cenabastos	900	1.750	1.241	-		Chiquinquirá (Boyacá)	1.200	1.500	1.333	+	
Duitama (Boyacá)	2.000	2.150	2.050	+		Cúcuta, Cenabastos	833	1.167	965	-	
El Santuario (Antioquia)	800	1.650	1.108	-		Duitama (Boyacá)	1.500	1.500	1.500	+++	
Florencia (Caquetá)	1.600	1.600	1.600	+		Ibagué, Plaza La 21	960	1.280	1.110	-	
Ibagué, Plaza La 21	1.600	1.760	1.660	-		Ipiales (Nariño), Ipiales somos todos	385	615	464	++	
Ipiales (Nariño), Ipiales somos todos	2.500	2.500	2.500	=		Manizales, Centro Galerías	1.600	2.000	1.825	-	
La Ceja (Antioquia)	1.300	1.600	1.467	-		Marinilla (Antioquia)	800	900	851	+	
Manizales, Centro Galerías	960	1.200	1.100	-		Medellín, Central Mayorista de Antioquia	571	875	743	++	
Marinilla (Antioquia)	1.100	2.000	1.483	-		Medellín, Plaza Minorista "José María Villa"	643	857	693	-	
Medellín, Central Mayorista de Antioquia	800	2.000	1.446	-		Montería, Mercado del Sur	1.000	1.333	1.160	+	
Medellín, Plaza Minorista "José María Villa"	1.200	2.300	1.783	-		Neiva, Surabastos	1.120	1.440	1.277	-	
Montería, Mercado del Sur	2.000	2.400	2.125	+		Palmira (Valle del Cauca)	769	1.692	1.231	-	
Neiva, Surabastos	960	1.600	1.262	-		Pamplona (Norte de Santander)	1.167	1.250	1.208	++	
Palmira (Valle del Cauca)	1.400	1.600	1.500	-		Pasto, El Potrerillo	538	692	615	-	
Pamplona (Norte de Santander)	1.000	1.500	1.222	+		Pereira, La 41	1.167	1.500	1.375	-	
Pasto, El Potrerillo	1.800	2.400	2.178	-		Pereira, Mercasa	1.167	1.667	1.410	-	
Pereira, La 41	1.200	1.600	1.407	-		Popayán, Plaza de mercado del barrio Bolívar	769	846	779	+	
Pereira, Mercasa	1.200	1.440	1.295	-							

**Cuadro 4.** Mercados mayoristas. Precios de venta de verduras y hortalizas (continuación)  
2019 (6 al 12 de abril)

Productos y mercados	Pesos por kilogramo				Tendencia	Productos y mercados	Pesos por kilogramo				Tendencia
	Mínimo	Máximo	Medio	Precios			Mínimo	Máximo	Medio	Precios	
<b>Lechuga Batavia (continuación)</b>						<b>Pepino cohombro (continuación)</b>					
Rionegro (Antioquia)	900	1.100	999		+	Pamplona (Norte de Santander)	800	1.000	867		-
San Gil (Santander)	1.333	1.500	1.444		=	Pasto, El Potrerillo	1.400	1.600	1.517		=
Santa Marta (Magdalena)	1.250	1.500	1.425		+	Pereira, La 41	700	1.500	1.117		++
Sincelejo, Nuevo Mercado	1.000	1.200	1.158		+	Pereira, Mercasa	500	700	588		-
Sogamoso (Boyacá)	1.400	1.800	1.617		+++	Popayán, Plaza de mercado del barrio Bolívar	769	769	769		=
Sonsón (Antioquia)	1.000	1.000	1.000		+	Rionegro (Antioquia)	600	750	678		+
Tuluá (Valle del Cauca)	846	1.077	965		-	San Gil (Santander)	400	480	453		-
Tunja, Complejo de Servicios del Sur	900	1.100	1.022		+	Santa Marta (Magdalena)	800	1.000	900		+
Ubaté (Cundinamarca)	1.000	1.000	1.000		-	Sincelejo, Nuevo Mercado	600	600	600		=
Valledupar, Mercabastos	1.250	1.667	1.410		-	Socorro (Santander)	400	480	427		=
Villavicencio, CAV	1.200	1.600	1.361		-	Sogamoso (Boyacá)	800	900	838		+
Yopal (Casanare)	1.800	2.000	1.900		=	Sonsón (Antioquia)	600	700	650		-
<b>Lechuga cresa verde</b>						Tuluá (Valle del Cauca)	800	900	863		-
Arauca (Arauca)	1.800	2.000	1.883		-	Tunja, Complejo de Servicios del Sur	600	720	660		-
Bogotá, D.C., Corabastos	1.000	2.000	1.406		-	Valledupar, Mercabastos	600	800	667		-
Bucaramanga, Centroabastos	2.000	2.400	2.200		=	Villavicencio, CAV	900	1.200	1.029		-
Cali, Cavasa	2.800	3.000	2.871		-	<b>Pepino de rellenar</b>					
Cúcuta, Cenabastos	3.000	3.000	3.000		=	Bogotá, D.C., Corabastos	2.083	3.400	2.576		+
Medellín, Central Mayorista de Antioquia	1.500	1.500	1.500		+++	Chiquinquirá (Boyacá)	2.083	2.333	2.167		+
Neiva, Surabastos	1.000	1.200	1.083		-	Ibagué, Plaza La 21	2.240	2.400	2.360		-
Villavicencio, CAV	4.000	5.600	4.956		-	Medellín, Central Mayorista de Antioquia	3.000	3.000	3.000		=
<b>Pepino cohombro</b>						Neiva, Surabastos	2.000	2.320	2.190		+
Arauca (Arauca)	1.182	1.364	1.280		+	San Gil (Santander)	1.280	1.440	1.387		=
Armenia, Mercar	700	800	767		=	Sogamoso (Boyacá)	1.833	2.083	1.910		-
Barranquilla, Barranquillita	600	720	660		-	Tunja, Complejo de Servicios del Sur	1.667	1.917	1.824		-
Barranquilla, Granabastos	560	720	638		-	Ubaté (Cundinamarca)	1.667	1.667	1.667		-
Bogotá, D.C., Corabastos	1.500	1.500	1.500		+	Villavicencio, CAV	2.500	3.500	2.917		+
Bucaramanga, Centroabastos	400	600	490		-	Yopal (Casanare)	2.500	2.700	2.600		n.d.
Buenaventura (Valle del Cauca)	800	1.000	933		=	<b>Perejil</b>					
Cali, Cavasa	400	467	427		-	Arauca (Arauca)	4.500	5.000	4.792		+
Cali, Santa Helena	400	567	472		-	Armenia, Mercar	4.000	4.500	4.167		-
Cartagena, Bazurto	1.200	1.360	1.280		-	Barranquilla, Barranquillita	7.500	8.000	7.833		+
Cartago (Valle del Cauca)	700	900	833		-	Bogotá, D.C., Corabastos	2.000	3.333	2.825		=
Cúcuta, Cenabastos	500	700	572		-	Bucaramanga, Centroabastos	2.000	3.000	2.500		=
Duitama (Boyacá)	800	920	880		+	Chiquinquirá (Boyacá)	2.000	2.000	2.000		+
Florencia (Caquetá)	960	1.120	1.040		-	Duitama (Boyacá)	2.500	3.000	2.833		+++
Ibagué, Plaza La 21	800	1.280	1.040		+	Ibagué, Plaza La 21	3.750	3.750	3.750		-
Ipiales (Nariño), Ipiales somos todos	1.667	1.667	1.667		=	Ipiales (Nariño), Ipiales somos todos	3.000	4.000	3.444		+
La Ceja (Antioquia)	700	1.000	883		-	Manizales, Centro Galerías	4.000	4.800	4.400		=
Manizales, Centro Galerías	400	600	500		-	Medellín, Central Mayorista de Antioquia	2.000	3.000	2.477		-
Marinilla (Antioquia)	600	700	644		-	Neiva, Surabastos	4.000	6.667	5.042		-
Medellín, Central Mayorista de Antioquia	800	1.000	908		+	Pamplona (Norte de Santander)	3.000	3.000	3.000		-
Medellín, Plaza Minorista "José María Villa"	400	600	483		-	Pasto, El Potrerillo	5.000	6.000	5.375		-
Montería, Mercado del Sur	500	900	713		-	San Gil (Santander)	4.000	4.000	4.000		=
Neiva, Surabastos	800	1.200	835		+	Sogamoso (Boyacá)	2.000	3.000	2.458		+
Palmira (Valle del Cauca)	400	467	417		-	Tunja, Complejo de Servicios del Sur	2.000	2.500	2.222		+



# BOLETÍN SEMANAL PRECIOS MAYORISTAS

**Cuadro 4.** Mercados mayoristas. Precios de venta de verduras y hortalizas (continuación)  
2019 (6 al 12 de abril)

Productos y mercados	Pesos por kilogramo				Tendencia	Productos y mercados	Pesos por kilogramo				Tendencia
	Mínimo	Máximo	Medio				Mínimo	Máximo	Medio		
<b>Pimentón</b>						<b>Pimentón verde</b>					
Arauca (Arauca)	3.500	3.800	3.650	++		Bucaramanga, Centroabastos	923	1.154	1.038	-	
Armenia, Mercar	1.500	1.700	1.633	+++		<b>Rábano rojo</b>					
Barranquilla, Barranquillita	1.500	1.833	1.667	=		Armenia, Mercar	1.200	1.600	1.333	-	
Barranquilla, Granabastos	1.667	2.333	2.000	++		Barranquilla, Barranquillita	5.500	6.000	5.833	-	
Bogotá, D.C., Corabastos	3.300	3.500	3.483	+++		Bogotá, D.C., Corabastos	567	2.000	1.160	+++	
Bucaramanga, Centroabastos	1.667	2.500	1.958	-		Bucaramanga, Centroabastos	3.000	4.000	3.167	-	
Buenaventura (Valle del Cauca)	1.143	1.429	1.333	-		Cartagena, Bazurto	5.700	6.000	5.850	+	
Cali, Cavasa	1.400	1.800	1.533	++		Manizales, Centro Galerías	3.000	4.000	3.500	=	
Cali, Santa Helena	1.300	2.000	1.617	++		Medellín, Central Mayorista de Antioquia	1.500	2.500	1.955	-	
Cartagena, Bazurto	2.333	2.667	2.500	+		Neiva, Surabastos	2.500	3.500	3.000	-	
Cartago (Valle del Cauca)	1.800	2.600	2.217	+++		Pasto, El Potrerillo	1.500	2.000	1.875	+	
Chiquinquirá (Boyacá)	1.786	2.143	1.952	+		<b>Remolacha</b>					
Cúcuta, Cenabastos	1.417	1.667	1.593	-		Arauca (Arauca)	1.000	1.091	1.048	+	
Duitama (Boyacá)	1.429	1.643	1.518	+		Armenia, Mercar	832	960	898	+++	
Florencia (Cauquetá)	1.786	1.786	1.786	+		Barranquilla, Barranquillita	983	1.417	1.233	+++	
Ibagué, Plaza La 21	1.200	2.000	1.650	-		Barranquilla, Granabastos	1.167	1.367	1.273	+++	
Ipiales (Nariño), Ipiales somos todos	2.500	2.500	2.500	=		Bogotá, D.C., Corabastos	833	1.167	927	+++	
La Ceja (Antioquia)	1.500	2.000	1.808	=		Bucaramanga, Centroabastos	800	1.200	963	++	
Manizales, Centro Galerías	1.700	2.000	1.875	-		Cartagena, Bazurto	950	1.050	1.001	+	
Marinilla (Antioquia)	1.200	1.600	1.396	+++		Chiquinquirá (Boyacá)	1.000	1.200	1.033	++	
Medellín, Central Mayorista de Antioquia	1.800	2.400	1.977	+		Duitama (Boyacá)	1.000	1.000	1.000	+++	
Medellín, Plaza Minorista "José María Villa"	1.400	2.200	1.692	+		El Santuario (Antioquia)	700	800	748	+	
Montería, Mercado del Sur	2.000	3.000	2.342	-		Florencia (Cauquetá)	1.000	1.057	1.029	+	
Neiva, Surabastos	1.429	1.786	1.696	-		Ibagué, Plaza La 21	800	1.200	1.070	-	
Palmira (Valle del Cauca)	1.300	1.500	1.388	-		La Ceja (Antioquia)	900	1.000	967	-	
Pamplona (Norte de Santander)	1.667	2.500	1.995	-		Manizales, Centro Galerías	909	1.273	1.091	+	
Pasto, El Potrerillo	1.600	2.000	1.767	++		Medellín, Central Mayorista de Antioquia	700	800	750	++	
Peñol (Antioquia)	1.200	1.500	1.275	+++		Medellín, Plaza Minorista "José María Villa"	700	800	750	=	
Pereira, La 41	2.000	2.500	2.158	++		Montería, Mercado del Sur	1.000	1.300	1.142	+	
Pereira, Mercasa	2.000	2.500	2.217	+++		Neiva, Surabastos	720	1.280	1.016	+++	
Popayán, Plaza de mercado del barrio Bolívar	1.429	1.571	1.482	+		Rionegro (Antioquia)	800	1.000	864	+	
Rionegro (Antioquia)	1.200	2.000	1.563	+++		San Gil (Santander)	900	940	913	=	
San Gil (Santander)	1.286	1.786	1.532	+		Santa Marta (Magdalena)	917	1.083	1.025	++	
Santa Marta (Magdalena)	1.500	1.667	1.617	+		Sincelejo, Nuevo Mercado	1.000	1.200	1.075	+	
Sincelejo, Nuevo Mercado	2.000	2.500	2.267	+		Sogamoso (Boyacá)	880	1.000	930	++	
Socorro (Santander)	1.429	1.571	1.500	+		Tunja, Complejo de Servicios del Sur	800	900	842	+++	
Sogamoso (Boyacá)	1.429	1.786	1.667	-		Valledupar, Mercabastos	833	1.167	965	+	
Sonsón (Antioquia)	1.000	1.200	1.075	++		Villavicencio, CAV	833	1.500	1.080	+++	
Tuluá (Valle del Cauca)	1.600	1.800	1.725	+		Yopal (Casanare)	833	1.000	917	-	
Tunja, Complejo de Servicios del Sur	1.714	1.857	1.798	+		<b>Remolacha bogotana</b>					
Ubaté (Cundinamarca)	4.000	4.000	4.000	++		Buenaventura (Valle del Cauca)	1.360	1.600	1.560	+++	
Valledupar, Mercabastos	2.083	2.500	2.243	-		Cali, Cavasa	1.083	1.167	1.118	+++	
Valledupar, Mercado Nuevo	2.083	2.500	2.292	=		Cali, Santa Helena	917	1.167	1.028	+++	
Villavicencio, CAV	2.083	2.500	2.313	-		Palmira (Valle del Cauca)	833	1.167	1.008	+++	
Yopal (Casanare)	2.333	2.500	2.417	+							

**Cuadro 4.** Mercados mayoristas. Precios de venta de verduras y hortalizas (continuación)  
2019 (6 al 12 de abril)

Productos y mercados	Pesos por kilogramo				Tendencia	Productos y mercados	Pesos por kilogramo				Tendencia
	Mínimo	Máximo	Medio	Precios			Mínimo	Máximo	Medio	Precios	
<b>Remolacha regional</b>						<b>Repollo morado (continuación)</b>					
Cúcuta, Cenabastos	900	1.200	1.000		+	Medellín, Central Mayorista de Antioquia	667	667	667		++
Marinilla (Antioquia)	700	800	766		+++	Pamplona (Norte de Santander)	1.000	1.111	1.056		-
Pamplona (Norte de Santander)	500	600	568		-	Pasto, El Potrerillo	750	1.000	883		+
<b>Repollo blanco</b>						<b>Repollo verde</b>					
Arauca (Arauca)	867	917	894		-	Bogotá, D.C., Corabastos	1.071	1.143	1.136		+
Armenia, Mercar	667	767	741		-	Cúcuta, Cenabastos	500	800	615		-
Barranquilla, Barranquillita	1.143	1.286	1.190		-	Duitama (Boyacá)	500	583	542		=
Barranquilla, Granabastos	1.057	1.086	1.073		-	Ipiales (Nariño), Ipiales somos todos	300	400	329		-
Bucaramanga, Centroabastos	480	560	520		=	Manizales, Centro Galerías	600	800	710		-
Buenaventura (Valle del Cauca)	667	833	744		-	Pamplona (Norte de Santander)	400	400	400		-
Cali, Cavasa	467	500	485		-	San Gil (Santander)	800	832	814		-
Cali, Santa Helena	533	567	544		-	Sogamoso (Boyacá)	583	667	649		-
Cartagena, Bazurto	1.214	1.257	1.232		=	Tunja, Complejo de Servicios del Sur	450	500	482		+++
Cartago (Valle del Cauca)	1.040	1.200	1.093		-	<b>Tomate chonto</b>					
El Santuario (Antioquia)	125	208	165		-	Arauca (Arauca)	1.455	1.591	1.530		-
Florencia (Caquetá)	3.000	3.000	3.000		=	Armenia, Mercar	1.273	1.545	1.439		-
La Ceja (Antioquia)	300	400	357		-	Barranquilla, Barranquillita	1.200	1.400	1.290		-
La Unión (Nariño)	333	417	375		-	Barranquilla, Granabastos	1.200	1.400	1.267		-
Marinilla (Antioquia)	142	200	176		-	Bogotá, D.C., Corabastos	1.591	1.818	1.753		+
Medellín, Central Mayorista de Antioquia	154	200	169		-	Cali, Cavasa	1.600	1.800	1.704		-
Medellín, Plaza Minorista "José María Villa"	231	277	245		-	Cali, Santa Helena	1.600	2.400	2.017		+
Montería, Mercado del Sur	417	467	438		-	Cartagena, Bazurto	1.200	1.360	1.267		-
Neiva, Surabastos	667	960	776		-	Cartago (Valle del Cauca)	1.600	1.800	1.700		-
Palmira (Valle del Cauca)	500	667	575		+	Chiquinquirá (Boyacá)	1.136	1.364	1.324		+
Pasto, El Potrerillo	167	300	234		-	Cúcuta, Cenabastos	1.042	1.458	1.216		-
Pereira, La 41	720	880	813		-	Duitama (Boyacá)	1.273	1.364	1.318		=
Pereira, Mercasa	720	880	767		-	Florencia (Caquetá)	1.600	1.800	1.700		+
Popayán, Plaza de mercado del barrio Bolívar	500	520	513		-	Ibagué, Plaza La 21	1.600	1.800	1.660		++
Rionegro (Antioquia)	167	292	235		-	Manizales, Centro Galerías	1.455	1.682	1.563		-
Sincelejo, Nuevo Mercado	467	500	493		-	Neiva, Surabastos	1.522	1.739	1.620		+
Sonsón (Antioquia)	231	262	246		-	Palmira (Valle del Cauca)	1.700	2.200	1.963		++
Tuluá (Valle del Cauca)	600	667	658		-	Pamplona (Norte de Santander)	1.250	1.667	1.493		++
Túquerres (Nariño)	167	217	198		-	Peñol (Antioquia)	900	1.500	1.095		-
Valledupar, Mercabastos	714	929	768		-	Pereira, La 41	1.700	2.000	1.817		-
Villavicencio, CAV	1.167	1.667	1.403		-	Pereira, Mercasa	1.400	1.600	1.508		-
Yopal (Casanare)	1.000	1.083	1.042		-	Santa Bárbara (Antioquia)	1.300	1.500	1.392		++
<b>Repollo blanco bogotano</b>						Santa Marta (Magdalena)	1.200	1.800	1.360		-
Pereira, Mercasa	857	1.000	924		-	Sincelejo, Nuevo Mercado	1.100	1.600	1.292		-
<b>Repollo morado</b>						Sogamoso (Boyacá)	1.364	1.591	1.500		++
Bogotá, D.C., Corabastos	1.000	1.000	1.000		+	Tuluá (Valle del Cauca)	1.600	1.900	1.750		-
Bucaramanga, Centroabastos	1.500	1.500	1.500		=	Tunja, Complejo de Servicios del Sur	1.364	1.455	1.402		-
Buenaventura (Valle del Cauca)	833	1.333	1.056		-	Ubaté (Cundinamarca)	2.000	2.000	2.000		+++
Cali, Cavasa	1.167	1.333	1.241		+	Valledupar, Mercabastos	1.000	1.400	1.133		-
Cúcuta, Cenabastos	1.111	1.556	1.356		+	Valledupar, Mercado Nuevo	1.000	1.400	1.133		-
						Villavicencio, CAV	1.400	2.000	1.577		-

**Cuadro 4.** Mercados mayoristas. Precios de venta de verduras y hortalizas (continuación)  
2019 (6 al 12 de abril)

Productos y mercados	Pesos por kilogramo				Tendencia	Productos y mercados	Pesos por kilogramo				Tendencia
	Mínimo	Máximo	Medio				Mínimo	Máximo	Medio		
<b>Tomate chonto regional</b>						<b>Zanahoria</b>					
Buenaventura (Valle del Cauca)	1.500	2.000	1.750		+	Arauca (Arauca)	1.055	1.145	1.103		-
La Ceja (Antioquia)	1.000	1.300	1.183		-	Armenia, Mercar	633	700	670		-
Marinilla (Antioquia)	850	1.600	1.163		-	Bogotá, D.C., Corabastos	1.000	1.167	1.089		+
Medellín, Central Mayorista de Antioquia	1.300	2.000	1.544		-	Bucaramanga, Centroabastos	917	1.083	1.000		=
Medellín, Plaza Minorista "José María Villa"	1.200	1.800	1.285		-	Buenaventura (Valle del Cauca)	700	800	747		n.d.
Montería, Mercado del Sur	1.200	1.800	1.433		-	Cali, Cavasa	500	600	519		n.d.
Peñol (Antioquia)	800	1.350	973		-	Cali, Santa Helena	500	560	520		n.d.
Rionegro (Antioquia)	1.200	1.600	1.381		+	Cartago (Valle del Cauca)	783	883	833		-
Sonsón (Antioquia)	1.400	1.500	1.450		+++	Chiquinquirá (Boyacá)	833	1.000	875		-
<b>Tomate larga vida</b>						Cúcuta, Cenabastos	667	833	792		-
Bogotá, D.C., Corabastos	2.250	2.500	2.443		++	Duitama (Boyacá)	917	1.000	972		=
Cali, Cavasa	2.400	2.500	2.448		n.d.	Florencia (Cauquetá)	914	1.000	957		-
Cali, Santa Helena	2.200	2.500	2.333		-	Ibagué, Plaza La 21	880	1.200	1.010		-
Medellín, Central Mayorista de Antioquia	2.700	3.000	2.900		++	Ipiales (Nariño), Ipiales somos todos	280	360	318		-
Neiva, Surabastos	2.273	2.500	2.330		+	La Unión (Nariño)	400	417	413		++
Pasto, El Potrerillo	1.200	1.500	1.404		+	Manizales, Centro Galerías	726	887	817		-
Popayán, Plaza de mercado del barrio Bolívar	1.867	2.333	2.142		+	Neiva, Surabastos	720	1.040	848		-
Tunja, Complejo de Servicios del Sur	1.455	1.591	1.538		-	Palmira (Valle del Cauca)	500	600	540		-
Villavicencio, CAV	1.250	1.500	1.425		-	Pamplona (Norte de Santander)	500	667	583		-
Tomate riñón						Pasto, El Potrerillo	160	300	263		-
Armenia, Mercar	2.300	2.500	2.367		-	Popayán, Plaza de mercado del barrio Bolívar	400	417	415		-
Bucaramanga, Centroabastos	2.273	2.273	2.273		=	San Gil (Santander)	1.000	1.083	1.039		=
Cartago (Valle del Cauca)	3.000	3.200	3.050		-	Santa Marta (Magdalena)	1.000	1.150	1.015		-
Ipiales (Nariño), Ipiales somos todos	1.455	1.591	1.538		++	Sincelejo, Nuevo Mercado	675	825	748		-
Medellín, Central Mayorista de Antioquia	2.500	2.500	2.500		++	Sogamoso (Boyacá)	833	1.000	927		+
Sincelejo, Nuevo Mercado	2.500	3.000	2.761		-	Tuluá (Valle del Cauca)	667	667	667		-
<b>Tomate riñón valluno</b>						Tunja, Complejo de Servicios del Sur	833	917	875		-
Montería, Mercado del Sur	2.500	3.000	2.700		-	Túquerres (Nariño)	183	217	202		-
Pereira, Mercasa	2.500	3.200	2.775		-	Ubaté (Cundinamarca)	1.000	1.000	1.000		=
<b>Tomate Riogrande</b>						Valledupar, Mercabastos	1.000	1.167	1.056		-
Bucaramanga, Centroabastos	1.000	1.818	1.227		-	Villavicencio, CAV	583	833	733		-
Cúcuta, Cenabastos	1.042	1.458	1.207		-	Yopal (Casanare)	1.167	1.250	1.208		-
Duitama (Boyacá)	1.045	1.136	1.106		-	<b>Zanahoria bogotana</b>					
San Gil (Santander)	1.080	1.680	1.271		-	Barranquilla, Barranquillita	917	1.167	1.064		-
Socorro (Santander)	1.200	1.480	1.340		+	Barranquilla, Granabastos	1.133	1.167	1.158		+
Sogamoso (Boyacá)	1.364	1.591	1.494		++	Buenaventura (Valle del Cauca)	667	833	778		-
Yopal (Casanare)	1.750	2.000	1.875		-	Cali, Cavasa	667	783	714		-
<b>Tomate Riogrande bumangués</b>						Cali, Santa Helena	583	833	689		-
Barranquilla, Barranquillita	1.400	1.760	1.537		-	Cartagena, Bazurto	1.167	1.233	1.194		-
Barranquilla, Granabastos	1.636	1.818	1.739		-	Cúcuta, Cenabastos	1.167	1.167	1.167		-
Cartagena, Bazurto	1.591	1.727	1.682		-	Pereira, La 41	1.000	1.033	1.017		-
						Pereira, Mercasa	667	917	754		-
						Tuluá (Valle del Cauca)	750	833	800		-

**Cuadro 4.** Mercados mayoristas. Precios de venta de verduras y hortalizas (conclusión)  
2019 (6 al 12 de abril)

Productos y mercados	Pesos por kilogramo			
	Precios			Tenden- cia
	Mínimo	Máximo	Medio	
<b>Zanahoria larga vida</b>				
El Carmen de Viboral (Antioquia)	333	333	333	-
El Santuario (Antioquia)	278	361	339	-
La Ceja (Antioquia)	444	500	472	-
Marinilla (Antioquia)	400	500	461	-
Medellín, Central Mayorista de Antioquia	289	444	363	-

Productos y mercados	Pesos por kilogramo			
	Precios			Tenden- cia
	Mínimo	Máximo	Medio	
<b>Zanahoria larga vida (continuación)</b>				
Medellín, Plaza Minorista "José María Villa"	444	556	515	-
Montería, Mercado del Sur	556	733	654	-
Rionegro (Antioquia)	353	588	494	-
Sonsón (Antioquia)	400	400	400	=

**TENDENCIAS**

---	-
Variación mayor al -20 %	Variación entre 0 % y -10 %
--	=
Variación entre -10 % y -20 %	Variación igual a 0 %

+	+++
Variación entre 0 % y 10 %	Variación mayor al 20 %
++	n. d.
Variación entre 10 % y 20 %	No determinado

## FRUTAS FRESCAS

### Aumentó la producción de mango Tommy

Durante esta semana se registró un descenso en las cotizaciones del mango Tommy ante la buena disponibilidad de producto oriundo de Ciénaga (Magdalena), Valledupar (Cesar), Espinal (Tolima), Lórica (Córdoba), Coveñas (Sucre), Viotá (Cundinamarca) y Anapoima (Cundinamarca). Los precios disminuyeron en treinta y tres mercados en donde se negoció. De acuerdo a lo anterior, en Medellín, el kilo se entregó a \$1.696, mostrando una caída del 10,36% menos que la semana pasada.

Durante este periodo, también se observó un descuento en los precios de las manzana verde y royal gala importada, la papaya Maradol, el kiwi, el maracuyá, la granadilla, el limón común, la pera importada, la guayaba pera, el tomate de árbol, la curuba y los mangos común, Yulima y reina. En el caso de la manzana verde importada, un mayor ingreso del fruto cultivado en Chile, Estados Unidos y Francia, conllevó a una caída en sus precios en treinta y cuatro de los cuarenta mercados en donde se ofreció. En el mercado de Bogotá, por ejemplo, el kilo se vendió a \$4.971, lo que indicó un 7,38%, menos que la semana anterior.

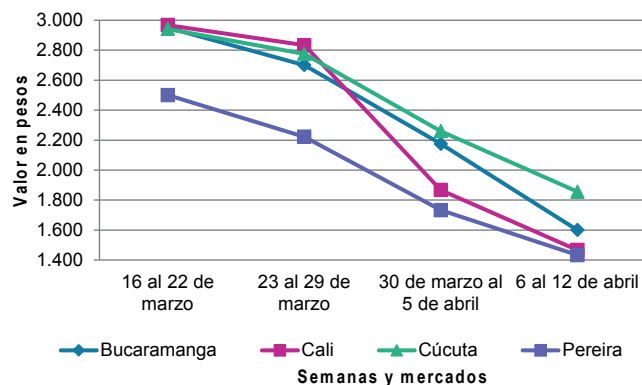
En cuanto a la papaya Maradol, sus cotizaciones se redujeron en veinticuatro de los treinta y cinco mercados en donde se comercializó; según las fuentes encuestadas, este comportamiento se encuentra asociado a la salida de nuevos ciclos de cosechas en La Unión, Pradera, Roldanillo (Valle del Cauca), San Pedro de Urabá (Antioquia), Cimitarra, El Peñón (Santander),

Villavicencio y Puerto López (Meta). En Cali y Pereira, por ejemplo, el precio bajó un 6,52%, vendiéndose el kilo a \$1.467 y a \$1.402, respectivamente.

Al mismo tiempo, un mayor abastecimiento del producto derivado de una intensificación en las labores de recolección en los municipios de Los Santos, Girón, Lebrija, Simacota (Santander), El Peñol, Consacá (Nariño), Calarcá, Quimbaya (Quindío), Caicedonia (Valle del Cauca), Dabeiba, Chigorodó (Antioquia), Lejanías, Granada, Cubarral, Acacías, Puerto Lleras (Meta) y Canalete (Córdoba), motivó a que el precio mayorista del maracuyá bajara. En Bucaramanga y Tunja, por ejemplo, el valor se redujo un 15,35%, razón por la que el kilo se vendió a \$2.325 y a \$2.600, respectivamente.

Por último, las cotizaciones mayoristas de la mora de Castilla subieron en treinta y uno de los cuarenta y uno mercados en donde se comercializó. Según las fuentes consultadas, esta conducta fue consecuencia de condiciones poco favorables para el desarrollo vegetativo de los cultivos ubicados en Piedecuesta (Santander), Ipiales (Nariño), Fusagasugá, San Bernardo (Cundinamarca), Aguadas (Caldas), sumado a un menor nivel de carga enviada desde Ragonvalia (Norte de Santander) y San Vicente (Antioquia). En Bogotá y Cúcuta, el kilo se consiguió a \$3.882 y a \$3.726, mostrando un ascenso superior al 7,00%, más que la semana anterior.

**Gráfico 5.** Comportamiento de los precios del mango Tommy 2019 (16 de marzo al 12 de abril)



Fuente: DANE, Sipsa.

**Cuadro 5.** Mercados mayoristas. Precios de venta de frutas frescas 2019 (6 al 12 de abril)

Productos y mercados	Pesos por kilogramo				Tendencia	Productos y mercados	Pesos por kilogramo				Tendencia
	Mínimo	Máximo	Medio				Mínimo	Máximo	Medio		
<b>Aguacate común</b>						<b>Aguacate papelillo (continuación)</b>					
Barranquilla, Barranquillita	4.500	5.000	4.667		+	Ubaté (Cundinamarca)	6.500	6.500	6.500		+
Bucaramanga, Centroabastos	5.000	5.000	5.000		-	Valledupar, Mercado Nuevo	7.000	7.000	7.000		+
Buenaventura (Valle del Cauca)	3.500	4.500	4.083		-	Villavicencio, CAV	6.300	7.000	6.625		+
Cúcuta, Cenabastos	5.000	6.000	5.750		+						
Ibagué, Plaza La 21	3.000	3.500	3.250		++	<b>Badea</b>					
Medellín, Central Mayorista de Antioquia	3.000	3.500	3.167		n.d.	Neiva, Surabastos	1.800	2.200	1.967		+
Medellín, Plaza Minorista "José María Villa"	3.000	3.500	3.333		++						
Montería, Mercado del Sur	4.000	4.500	4.328		+	Banano bocadillo					
Neiva, Surabastos	3.500	4.000	3.792		-	Bogotá, D.C., Corabastos	1.625	1.875	1.733		+
Santa Bárbara (Antioquia)	2.000	2.400	2.184		-	Duitama (Boyacá)	1.100	1.250	1.200		=
Tunja, Complejo de Servicios del Sur	3.400	3.750	3.526		-	Medellín, Central Mayorista de Antioquia	1.200	1.200	1.200		=
						Sogamoso (Boyacá)	1.200	1.250	1.238		=
						Tunja, Complejo de Servicios del Sur	1.250	1.400	1.290		-
<b>Aguacate Hass</b>						<b>Banano criollo</b>					
Bogotá, D.C., Corabastos	4.300	5.000	4.529		+	Armenia, Mercar	800	900	833		=
Chiquinquirá (Boyacá)	3.000	3.500	3.175		-	Armenia, Retiro	700	800	733		+
Duitama (Boyacá)	3.500	4.000	3.750		-	Barranquilla, Barranquillita	480	480	480		-
La Ceja (Antioquia)	2.500	2.600	2.517		+	Bogotá, D.C., Corabastos	1.400	1.500	1.465		+
Medellín, Central Mayorista de Antioquia	3.000	3.500	3.175		-	Bucaramanga, Centroabastos	1.400	1.700	1.525		+
Rionegro (Antioquia)	2.500	2.700	2.640		-	Buenaventura (Valle del Cauca)	1.111	1.222	1.148		=
San Gil (Santander)	4.500	4.700	4.567		-	Cali, Cavasa	889	1.000	926		-
San Vicente (Antioquia)	2.450	2.600	2.525		+	Cali, Santa Helena	722	778	741		-
Socorro (Santander)	4.300	4.500	4.367		=	Cartago (Valle del Cauca)	760	1.000	873		+
Sogamoso (Boyacá)	4.200	5.000	4.692		-	Chiquinquirá (Boyacá)	1.250	1.500	1.333		=
Sonsón (Antioquia)	2.500	2.700	2.600		+	Cúcuta, Cenabastos	1.500	1.700	1.574		-
Tunja, Complejo de Servicios del Sur	3.000	3.300	3.222		-	Cúcuta, La Nueva Sexta	1.167	1.333	1.233		-
						Florencia (Caquetá)	1.400	1.440	1.420		+
<b>Aguacate papelillo</b>						<b>Banano criollo</b>					
Arauca (Arauca)	5.500	7.000	6.383		-	Ibagué, Plaza La 21	1.000	1.000	1.000		=
Armenia, Mercar	5.800	6.200	5.956		++	Ipiales (Nariño), Ipiales somos todos	667	667	667		-
Armenia, Retiro	5.000	5.300	5.200		++	La Ceja (Antioquia)	600	900	700		-
Bogotá, D.C., Corabastos	6.300	7.000	6.643		+	La Unión (Nariño)	1.500	2.000	1.750		=
Bucaramanga, Centroabastos	5.000	5.500	5.188		-	Manizales, Centro Galerías	800	1.000	925		=
Buenaventura (Valle del Cauca)	5.000	6.000	5.333		-	Medellín, Central Mayorista de Antioquia	900	1.000	925		+
Cali, Cavasa	5.800	6.000	5.967		-	Medellín, Plaza Minorista "José María Villa"	900	1.000	933		+
Cali, Santa Helena	5.800	6.000	5.967		+	Neiva, Surabastos	800	1.000	906		+
Cartagena, Bazurto	4.200	4.800	4.508		+	Palmira (Valle del Cauca)	1.100	1.200	1.175		=
Cartago (Valle del Cauca)	6.000	6.500	6.333		=	Pamplona (Norte de Santander)	1.800	2.000	1.900		=
Chiquinquirá (Boyacá)	5.000	5.500	5.250		=	Pereira, La 41	1.000	1.100	1.025		+
Florencia (Caquetá)	5.000	5.000	5.000		=	Pereira, Mercasa	900	1.200	1.033		+
Ibagué, Plaza La 21	4.500	6.000	5.250		+	Popayán, Plaza de mercado del barrio Bolívar	1.200	1.300	1.238		-
Manizales, Centro Galerías	5.000	5.500	5.167		+	Rionegro (Antioquia)	1.000	1.100	1.017		+
Medellín, Central Mayorista de Antioquia	6.000	6.600	6.234		+	San Gil (Santander)	520	560	547		=
Neiva, Surabastos	5.000	6.000	5.469		+	Santa Bárbara (Antioquia)	350	450	406		-
Palmira (Valle del Cauca)	6.000	6.000	6.000		+	Santa Marta (Magdalena)	588	588	588		+
Pereira, La 41	6.000	7.000	6.500		+	Socorro (Santander)	520	560	547		=
Popayán, Plaza de mercado del barrio Bolívar	6.200	6.200	6.200		+	Sogamoso (Boyacá)	1.150	1.200	1.181		+
Sincelejo, Nuevo Mercado	6.000	6.000	6.000		n.d.	Sonsón (Antioquia)	500	600	550		+
Sogamoso (Boyacá)	6.500	7.000	6.792		+						
Tunja, Complejo de Servicios del Sur	6.000	6.500	6.111		+						

# BOLETÍN SEMANAL PRECIOS MAYORISTAS

**Cuadro 5.** Mercados mayoristas. Precios de venta de frutas frescas (continuación)  
2019 (6 al 12 de abril)

Productos y mercados	Pesos por kilogramo				Tendencia	Productos y mercados	Pesos por kilogramo				Tendencia
	Mínimo	Máximo	Medio				Mínimo	Máximo	Medio		
<b>Banano criollo (continuación)</b>						<b>Coco</b>					
Tuluá (Valle del Cauca)	700	900	763		+	Armenia, Mercar	2.400	2.467	2.433		=
Tunja, Complejo de Servicios del Sur	1.350	1.500	1.400		-	Barranquilla, Barranquillita	2.700	3.000	2.875		-
<b>Banano Urabá</b>						Bogotá, D.C., Corabastos	3.167	3.333	3.309		-
Arauca (Arauca)	1.389	1.500	1.444		=	Cali, Cavasa	1.818	2.121	1.867		+
Barranquilla, Barranquillita	600	720	640		=	Cali, Santa Helena	1.500	1.556	1.528		=
Bogotá, D.C., Corabastos	1.000	1.100	1.083		-	Cartagena, Bazurto	2.800	3.080	2.965		-
Bucaramanga, Centroabastos	1.150	1.200	1.188		+	Cartago (Valle del Cauca)	2.200	2.267	2.233		=
Chiquinquirá (Boyacá)	1.100	1.250	1.183		-	La Unión (Nariño)	2.222	2.500	2.315		++
Duitama (Boyacá)	1.100	1.100	1.100		=	Manizales, Centro Galerías	2.581	2.710	2.645		+
Medellín, Central Mayorista de Antioquia	1.100	1.100	1.100		=	Medellín, Central Mayorista de Antioquia	4.231	6.000	5.115		=
Medellín, Plaza Minorista "José María Villa"	1.000	1.000	1.000		+	Montería, Mercado del Sur	3.300	3.800	3.595		++
Montería, Mercado del Sur	900	1.000	975		=	Palmira (Valle del Cauca)	1.667	1.778	1.704		=
Pamplona (Norte de Santander)	1.350	1.400	1.367		+	Pereira, La 41	2.400	2.400	2.400		=
Sincelejo, Nuevo Mercado	545	545	545		n.d.	Pereira, Mercasa	2.267	2.267	2.267		=
Sogamoso (Boyacá)	1.000	1.100	1.069		-	Sincelejo, Nuevo Mercado	2.552	2.900	2.797		+
Valledupar, Mercabastos	450	550	502		-	<b>Curuba</b>					
Villavicencio, CAV	600	680	657		-	Arauca (Arauca)	2.450	2.500	2.483		+
<b>Borojó</b>						Armenia, Mercar	1.800	2.000	1.956		-
Bogotá, D.C., Corabastos	3.500	4.000	3.633		+	Bogotá, D.C., Corabastos	1.591	2.045	1.739		-
Bucaramanga, Centroabastos	4.500	5.000	4.750		++	Bucaramanga, Centroabastos	800	1.040	945		-
Cúcuta, Cenabastos	4.000	5.000	4.417		-	Buenaventura (Valle del Cauca)	3.000	4.000	3.333		+
Medellín, Central Mayorista de Antioquia	2.800	3.000	2.933		-	Cali, Cavasa	2.000	2.250	2.110		-
Pamplona (Norte de Santander)	7.000	8.000	7.500		=	Cartagena, Bazurto	2.160	2.560	2.393		-
Villavicencio, CAV	4.000	5.000	4.500		+	Cartago (Valle del Cauca)	2.500	2.600	2.550		=
<b>Breva</b>						Chiquinquirá (Boyacá)	1.136	1.591	1.439		-
Bucaramanga, Centroabastos	2.000	2.400	2.100		-	Cúcuta, Cenabastos	1.167	1.333	1.291		+
Medellín, Central Mayorista de Antioquia	3.500	3.500	3.500		=	Ibagué, Plaza La 21	1.000	1.400	1.208		-
<b>Ciruela importada</b>						Ipiales (Nariño), Ipiales somos todos	1.167	1.250	1.194		-
Bogotá, D.C., Corabastos	7.222	8.333	7.766		+	Medellín, Central Mayorista de Antioquia	1.300	1.600	1.508		+
Bucaramanga, Centroabastos	6.364	6.818	6.591		+	Neiva, Surabastos	1.200	1.600	1.368		-
Cúcuta, Cenabastos	10.000	10.000	10.000		=	Pamplona (Norte de Santander)	833	1.042	882		-
Medellín, Central Mayorista de Antioquia	7.500	8.750	8.216		-	San Gil (Santander)	1.400	1.480	1.427		-
Neiva, Surabastos	8.333	8.667	8.505		+	Socorro (Santander)	1.440	1.520	1.467		-
Valledupar, Mercado Nuevo	8.125	9.375	8.750		=	Sogamoso (Boyacá)	1.136	1.455	1.347		-
<b>Ciruela roja</b>						Sonsón (Antioquia)	700	800	750		=
Bogotá, D.C., Corabastos	2.400	2.800	2.654		+	Tunja, Complejo de Servicios del Sur	1.045	1.136	1.096		-
Bucaramanga, Centroabastos	3.200	3.400	3.267		-	Valledupar, Mercabastos	1.400	1.600	1.500		n.d.
Cúcuta, Cenabastos	2.000	3.000	2.500		-	Villavicencio, CAV	1.600	1.600	1.600		-
Medellín, Central Mayorista de Antioquia	3.500	3.500	3.500		-	<b>Durazno importado</b>					
Neiva, Surabastos	2.400	3.040	2.738		-	Bogotá, D.C., Corabastos	7.222	8.333	7.768		+
Pamplona (Norte de Santander)	2.500	3.000	2.750		-	Bucaramanga, Centroabastos	7.778	8.333	8.194		-
Tunja, Complejo de Servicios del Sur	2.000	2.200	2.116		+	Medellín, Central Mayorista de Antioquia	6.667	7.222	6.782		-
						Neiva, Surabastos	8.125	10.000	8.750		+
						Valledupar, Mercado Nuevo	8.500	9.750	9.000		+

**Cuadro 5.** Mercados mayoristas. Precios de venta de frutas frescas (continuación)  
2019 (6 al 12 de abril)

Productos y mercados	Pesos por kilogramo				Tendencia	Productos y mercados	Pesos por kilogramo				Tendencia
	Mínimo	Máximo	Medio				Mínimo	Máximo	Medio		
<b>Durazno nacional</b>						<b>Granadilla</b>					
Bogotá, D.C., Corabastos	4.500	4.500	4.500	=		Arauca (Arauca)	3.750	3.917	3.833	-	
Bucaramanga, Centroabastos	3.000	3.000	3.000	=		Bogotá, D.C., Corabastos	2.667	3.333	3.247	+	
Chiquinquirá (Boyacá)	2.045	2.500	2.273	-		Bucaramanga, Centroabastos	3.214	3.929	3.488	-	
Medellín, Central Mayorista de Antioquia	4.500	4.500	4.500	=		Cali, Cavasa	3.000	3.333	3.118	-	
San Gil (Santander)	3.800	4.000	3.933	=		Cartagena, Bazurto	4.231	4.615	4.474	+	
Socorro (Santander)	3.200	3.400	3.267	=		Cartago (Valle del Cauca)	3.333	3.667	3.417	-	
Sogamoso (Boyacá)	1.818	2.045	1.949	n.d.		Chiquinquirá (Boyacá)	3.667	4.000	3.917	-	
Tunja, Complejo de Servicios del Sur	2.045	2.273	2.116	+		Cúcuta, Cenabastos	2.500	3.214	2.976	-	
						Duitama (Boyacá)	3.000	3.333	3.167	+	
<b>Feijoa</b>						Ibagué, Plaza La 21	2.000	2.333	2.167	-	
Bogotá, D.C., Corabastos	4.500	6.000	5.034	-		La Unión (Nariño)	1.333	1.667	1.500	=	
San Gil (Santander)	3.200	3.400	3.267	+		Manizales, Centro Galerías	2.667	3.000	2.833	=	
Socorro (Santander)	3.000	3.200	3.133	=		Medellín, Central Mayorista de Antioquia	2.154	4.000	3.006	+	
Sogamoso (Boyacá)	2.045	2.500	2.244	-		Neiva, Surabastos	2.000	2.667	2.308	-	
Tunja, Complejo de Servicios del Sur	2.727	2.955	2.818	-		Palmira (Valle del Cauca)	3.000	3.333	3.208	-	
						Pamplona (Norte de Santander)	3.214	3.214	3.214	=	
<b>Fresa</b>						Pasto, El Potrerillo	1.667	2.000	1.852	-	
Armenia, Mercar	5.400	5.600	5.500	=		Pereira, La 41	3.000	3.333	3.189	n.d.	
Bogotá, D.C., Corabastos	5.400	6.000	5.606	+		Pereira, Mercasa	3.667	4.000	3.833	-	
Bucaramanga, Centroabastos	4.500	5.500	5.138	+		Popayán, Plaza de mercado del barrio Bolívar	2.667	2.800	2.689	-	
Cali, Cavasa	4.000	4.400	4.142	-		Rionegro (Antioquia)	3.846	5.000	4.423	+	
Cali, Santa Helena	5.000	5.500	5.083	-		San Gil (Santander)	3.571	3.929	3.659	-	
Cartago (Valle del Cauca)	3.800	4.000	3.933	=		Sincelejo, Nuevo Mercado	3.333	3.750	3.542	n.d.	
Chiquinquirá (Boyacá)	3.333	4.000	3.822	-		Socorro (Santander)	3.286	3.571	3.452	-	
Cúcuta, Cenabastos	3.000	4.000	3.542	-		Sogamoso (Boyacá)	3.000	3.667	3.333	-	
Duitama (Boyacá)	3.600	4.000	3.867	+		Tuluá (Valle del Cauca)	2.667	2.667	2.667	-	
Ibagué, Plaza La 21	5.500	6.000	5.833	n.d.		Tunja, Complejo de Servicios del Sur	3.000	3.333	3.139	-	
Ipiales (Nariño), Ipiales somos todos	3.200	3.600	3.440	+		Ubaté (Cundinamarca)	3.333	3.333	3.333	++	
Manizales, Centro Galerías	4.400	5.000	4.700	=		Villavicencio, CAV	3.333	3.667	3.375	+	
Medellín, Central Mayorista de Antioquia	6.500	7.000	6.963	+		Yopal (Casanare)	4.333	4.667	4.500	n.d.	
Medellín, Plaza Minorista "José María Villa"	5.500	5.500	5.500	=							
Montería, Mercado del Sur	4.000	4.800	4.217	+		<b>Guanábana</b>					
Neiva, Surabastos	3.500	4.500	4.151	-		Armenia, Mercar	2.200	2.300	2.233	-	
Pamplona (Norte de Santander)	2.500	3.000	2.750	-		Bogotá, D.C., Corabastos	3.000	3.200	3.196	++	
Pasto, El Potrerillo	4.500	5.000	4.875	+		Bucaramanga, Centroabastos	2.400	2.800	2.625	++	
Pereira, Mercasa	4.200	4.400	4.267	=		Cali, Cavasa	2.300	2.500	2.385	-	
San Gil (Santander)	4.933	5.067	5.022	-		Cartago (Valle del Cauca)	2.500	2.700	2.600	-	
San Vicente (Antioquia)	5.000	5.500	5.200	+		Chiquinquirá (Boyacá)	1.500	1.800	1.550	+	
Sincelejo, Nuevo Mercado	3.600	4.000	3.689	-		Cúcuta, Cenabastos	2.500	3.000	2.759	-	
Socorro (Santander)	5.067	5.200	5.156	-		Duitama (Boyacá)	3.000	3.000	3.000	+	
Sogamoso (Boyacá)	4.400	4.600	4.475	+		Ipiales (Nariño), Ipiales somos todos	2.160	2.240	2.196	-	
Tunja, Complejo de Servicios del Sur	4.000	4.400	4.252	+		La Unión (Nariño)	3.000	3.000	3.000	=	
Villavicencio, CAV	4.500	5.625	4.934	+		Manizales, Centro Galerías	2.000	2.200	2.100	=	
Yopal (Casanare)	5.000	5.000	5.000	-		Medellín, Central Mayorista de Antioquia	2.000	2.500	2.323	+	



# BOLETÍN SEMANAL PRECIOS MAYORISTAS

**Cuadro 5.** Mercados mayoristas. Precios de venta de frutas frescas (continuación)  
2019 (6 al 12 de abril)

Productos y mercados	Pesos por kilogramo				Tendencia	Productos y mercados	Pesos por kilogramo				Tendencia
	Mínimo	Máximo	Medio				Mínimo	Máximo	Medio		
<b>Guanábana (continuación)</b>						<b>Guayaba pera (continuación)</b>					
Medellín, Plaza Minorista "José María Villa"	1.700	2.000	1.875		+	Cali, Cavasa	1.400	1.500	1.460		-
Pamplona (Norte de Santander)	2.500	3.000	2.750		-	Cali, Santa Helena	1.500	1.600	1.533		=
Pasto, El Potrerillo	2.500	3.200	2.917		-	Cartagena, Bazurto	2.000	2.200	2.050		-
Pereira, La 41	2.400	2.600	2.517		+	Cartago (Valle del Cauca)	1.300	1.500	1.400		=
Pereira, Mercasa	1.900	2.200	2.008		-	Chiquinquirá (Boyacá)	1.500	2.000	1.750		+++
Popayán, Plaza de mercado del barrio Bolívar	2.500	2.700	2.600		-	Cúcuta, Cenabastos	1.591	2.045	1.875		-
San Gil (Santander)	2.800	3.000	2.933		-	Ibagué, Plaza La 21	1.400	1.700	1.504		-
Santa Bárbara (Antioquia)	1.000	1.200	1.100		-	Ipiales (Nariño), Ipiales somos todos	1.800	2.000	1.983		-
Socorro (Santander)	3.200	3.300	3.233		-	La Ceja (Antioquia)	1.000	1.300	1.025		-
Sogamoso (Boyacá)	2.500	2.800	2.600		-	La Unión (Nariño)	1.750	1.750	1.750		+++
Tuluá (Valle del Cauca)	1.600	1.700	1.633		=	Manizales, Centro Galerías	1.200	1.500	1.367		=
Tunja, Complejo de Servicios del Sur	2.400	2.700	2.542		-	Medellín, Central Mayorista de Antioquia	1.200	1.300	1.242		+
Villavicencio, CAV	3.000	3.200	3.050		-	Medellín, Plaza Minorista "José María Villa"	1.200	1.400	1.283		=
<b>Guayaba agria</b>						Neiva, Surabastos	1.700	2.200	1.922		+
Armenia, Mercar	2.500	2.800	2.656		-	Palmira (Valle del Cauca)	1.400	1.500	1.463		-
Cartago (Valle del Cauca)	2.500	2.700	2.600		+	Pamplona (Norte de Santander)	1.591	1.818	1.742		-
Manizales, Centro Galerías	3.000	3.500	3.167		=	Pasto, El Potrerillo	1.200	1.700	1.444		+
Montería, Mercado del Sur	3.800	4.000	3.940		+	Pereira, La 41	1.300	1.500	1.400		-
Pereira, La 41	2.500	2.700	2.567		+	Pereira, Mercasa	1.000	1.500	1.267		-
Pereira, Mercasa	2.400	2.800	2.579		+	Popayán, Plaza de mercado del barrio Bolívar	1.650	1.750	1.700		-
<b>Guayaba Atlántico</b>						Rionegro (Antioquia)	1.500	1.600	1.529		-
Barranquilla, Barranquillita	1.200	1.600	1.340		+	San Gil (Santander)	1.600	1.800	1.702		-
<b>Guayaba común</b>						Socorro (Santander)	1.867	2.267	2.067		n.d.
Barranquilla, Barranquillita	1.920	2.160	2.027		=	Sogamoso (Boyacá)	1.500	1.700	1.575		++
Cartagena, Bazurto	1.920	2.160	2.027		-	Tunja, Complejo de Servicios del Sur	1.400	1.600	1.517		+++
Chiquinquirá (Boyacá)	909	1.136	1.042		+	Túquerres (Nariño)	1.700	2.000	1.843		-
Cúcuta, Cenabastos	1.167	1.500	1.347		-	Ubaté (Cundinamarca)	2.800	2.800	2.800		+++
Sincelejo, Nuevo Mercado	1.700	1.800	1.731		+	Villavicencio, CAV	1.700	2.000	1.867		+++
Valledupar, Mercabastos	1.600	1.800	1.667		-	<b>Guayaba pera valluna</b>					
<b>Guayaba manzana</b>						Medellín, Central Mayorista de Antioquia	1.700	1.800	1.767		+++
Cartago (Valle del Cauca)	1.500	1.600	1.550		=	<b>Gulupa</b>					
Manizales, Centro Galerías	2.000	2.200	2.050		=	Bogotá, D.C., Corabastos	2.333	2.667	2.515		+
Medellín, Central Mayorista de Antioquia	2.200	2.400	2.275		+	Ibagué, Plaza La 21	2.400	2.800	2.467		-
Rionegro (Antioquia)	2.500	2.600	2.538		-	Medellín, Central Mayorista de Antioquia	2.200	2.500	2.379		-
<b>Guayaba pera</b>						Peñol (Antioquia)	1.900	2.000	1.950		+
Arauca (Arauca)	2.045	2.182	2.106		-	<b>Higo</b>					
Armenia, Mercar	1.100	1.200	1.167		-	Bogotá, D.C., Corabastos	7.500	8.000	7.611		+
Barranquilla, Barranquillita	2.000	2.200	2.078		-	Medellín, Central Mayorista de Antioquia	6.000	7.000	6.500		-
Barranquilla, Granabastos	2.000	2.300	2.133		+	Sonsón (Antioquia)	4.500	4.500	4.500		+
Bogotá, D.C., Corabastos	2.500	2.857	2.675		+++	<b>Kiwi</b>					
Bucaramanga, Centroabastos	1.200	1.200	1.200		-	Bogotá, D.C., Corabastos	6.000	8.000	6.851		-
Buenaventura (Valle del Cauca)	1.600	2.000	1.800		-	Bucaramanga, Centroabastos	7.500	9.000	8.188		-
						Cali, Cavasa	9.500	10.000	9.708		-

**Cuadro 5.** Mercados mayoristas. Precios de venta de frutas frescas (continuación)  
2019 (6 al 12 de abril)

Productos y mercados	Pesos por kilogramo				Tendencia	Productos y mercados	Pesos por kilogramo				Tendencia
	Mínimo	Máximo	Medio				Mínimo	Máximo	Medio		
<b>Kiwi (continuación)</b>						<b>Limón común (continuación)</b>					
Cali, Santa Helena	8.500	9.000	8.583	-		Socorro (Santander)	2.320	2.400	2.373	+	
Chiquinquirá (Boyacá)	8.000	9.500	8.583	-		Valledupar, Mercabastos	3.084	3.744	3.304	-	
Cúcuta, Cenabastos	9.000	12.000	10.417	-		Villavicencio, CAV	2.200	3.200	2.742	-	
Duitama (Boyacá)	6.000	6.500	6.333	-		<b>Limón común Ciénaga</b>					
Ibagué, Plaza La 21	8.000	8.500	8.333	-		Barranquilla, Barranquillita	4.025	4.500	4.206	-	
La Unión (Nariño)	7.000	7.000	7.000	=		Santa Marta (Magdalena)	5.600	5.800	5.700	++	
Manizales, Centro Galerías	5.800	6.500	6.233	-		<b>Limón común valluno</b>					
Medellín, Central Mayorista de Antioquia	6.500	7.500	7.010	-		Buenaventura (Valle del Cauca)	3.500	3.500	3.500	-	
Neiva, Surabastos	7.200	8.600	7.875	-		Palmira (Valle del Cauca)	2.167	2.500	2.344	-	
Pasto, El Potrerillo	10.556	11.111	10.833	+++		Tuluá (Valle del Cauca)	2.000	2.333	2.111	-	
Pereira, La 41	7.500	9.000	8.183	-		<b>Limón mandarina</b>					
Pereira, Mercasa	7.000	8.500	7.878	-		Armenia, Mercar	1.200	1.300	1.233	+	
Popayán, Plaza de mercado del barrio Bolívar	9.000	9.500	9.400	-		Ibagué, Plaza La 21	750	1.000	910	+	
San Gil (Santander)	9.000	13.000	11.667	-		La Ceja (Antioquia)	1.000	1.400	1.150	++	
Socorro (Santander)	12.000	13.000	12.667	=		Medellín, Central Mayorista de Antioquia	1.800	2.200	2.027	+++	
Sogamoso (Boyacá)	9.000	10.500	9.875	-		Medellín, Plaza Minorista "José María Villa"	1.800	2.000	1.900	+++	
Tuluá (Valle del Cauca)	9.000	9.800	9.325	-		Peñol (Antioquia)	900	1.000	941	-	
Tunja, Complejo de Servicios del Sur	6.000	7.500	6.406	-		Pereira, La 41	1.100	1.500	1.288	+++	
Villavicencio, CAV	6.000	8.000	7.250	-		Pereira, Mercasa	1.000	1.500	1.200	-	
<b>Limón común</b>						Santa Bárbara (Antioquia)	900	1.300	1.106	+++	
Barranquilla, Barranquillita	2.943	3.571	3.183	-		Villavicencio, CAV	1.600	2.000	1.745	-	
Bogotá, D.C., Corabastos	2.143	2.857	2.492	-		Yopal (Casanare)	1.900	2.000	1.950	+	
Bucaramanga, Centroabastos	2.000	2.320	2.065	-		<b>Limón Tahití</b>					
Bucaramanga, Mercados del centro	2.400	2.400	2.400	-		Barranquilla, Barranquillita	2.417	2.583	2.479	-	
Cali, Cavasa	2.000	2.333	2.181	-		Bogotá, D.C., Corabastos	3.000	3.571	3.342	-	
Cali, Santa Helena	2.000	2.500	2.222	-		Bucaramanga, Centroabastos	2.200	2.600	2.450	-	
Cartagena, Bazurto	1.771	1.914	1.854	+		Bucaramanga, Mercados del centro	2.200	2.200	2.200	-	
Cartago (Valle del Cauca)	2.500	3.000	2.717	-		Cali, Cavasa	2.700	3.000	2.865	-	
Chiquinquirá (Boyacá)	2.571	3.286	2.905	-		Cali, Santa Helena	2.800	3.000	2.833	-	
Cúcuta, Cenabastos	3.500	4.000	3.721	+		Cartagena, Bazurto	2.280	2.600	2.487	+	
Cúcuta, La Nueva Sexta	3.750	4.167	4.073	+		Cartago (Valle del Cauca)	2.300	2.700	2.500	-	
Florencia (Caquetá)	2.400	2.400	2.400	-		Chiquinquirá (Boyacá)	4.091	4.545	4.318	+	
Ibagué, Plaza La 21	1.714	2.286	1.958	-		Cúcuta, Cenabastos	2.273	3.636	2.813	+	
Ipiales (Nariño), Ipiales somos todos	1.250	1.500	1.375	-		Duitama (Boyacá)	2.727	2.955	2.841	-	
La Unión (Nariño)	833	1.000	917	-		Manizales, Centro Galerías	2.200	2.500	2.325	+	
Medellín, Central Mayorista de Antioquia	2.000	4.000	2.629	-		Medellín, Central Mayorista de Antioquia	3.000	3.500	3.225	-	
Medellín, Plaza Minorista "José María Villa"	2.000	3.000	2.717	-		Medellín, Plaza Minorista "José María Villa"	2.800	3.500	3.017	-	
Montería, Mercado del Sur	2.143	2.929	2.440	-		Neiva, Surabastos	2.000	2.240	2.030	+	
Neiva, Surabastos	1.600	2.080	1.925	-		Palmira (Valle del Cauca)	2.700	3.000	2.838	-	
Pamplona (Norte de Santander)	4.000	4.000	4.000	++		Pasto, El Potrerillo	1.100	1.400	1.247	+++	
Pasto, El Potrerillo	875	1.075	971	-		Pereira, La 41	2.000	2.500	2.279	-	
Pereira, La 41	1.800	3.000	2.433	-		Pereira, Mercasa	1.800	2.600	2.142	-	
Pereira, Mercasa	2.000	2.800	2.456	-		Rionegro (Antioquia)	3.400	3.500	3.467	-	
Rionegro (Antioquia)	3.000	3.500	3.300	+							
San Gil (Santander)	2.480	2.800	2.689	-							
Santa Marta (Magdalena)	2.800	3.200	3.107	-							
Sincelejo, Nuevo Mercado	2.000	3.286	2.679	-							

# BOLETÍN SEMANAL PRECIOS MAYORISTAS

**Cuadro 5.** Mercados mayoristas. Precios de venta de frutas frescas (continuación)  
2019 (6 al 12 de abril)

Productos y mercados	Pesos por kilogramo				Tendencia	Productos y mercados	Pesos por kilogramo				Tendencia
	Mínimo	Máximo	Medio				Mínimo	Máximo	Medio		
<b>Limón Tahití (continuación)</b>						<b>Mandarina Arrayana</b>					
San Gil (Santander)	2.000	2.480	2.244	-		Bogotá, D.C., Corabastos	2.500	3.182	2.912	+	
Santa Bárbara (Antioquia)	1.500	2.000	1.700	+		Buenaventura (Valle del Cauca)	1.800	2.000	1.933	+	
Socorro (Santander)	2.000	2.080	2.027	-		Cali, Cavasa	1.700	1.800	1.735	-	
Sogamoso (Boyacá)	2.955	3.409	3.182	-		Cali, Santa Helena	1.400	1.500	1.458	-	
Tuluá (Valle del Cauca)	2.200	2.300	2.233	n.d.		Chiquinquirá (Boyacá)	1.591	1.591	1.591	=	
Tunja, Complejo de Servicios del Sur	2.955	3.273	3.159	-		Duitama (Boyacá)	1.818	2.045	1.932	+++	
Ubaté (Cundinamarca)	2.727	2.727	2.727	-		Florencia (Cauquetá)	1.360	1.400	1.380	-	
Villavicencio, CAV	2.800	3.600	3.225	+		Ibagué, Plaza La 21	880	1.200	1.063	-	
						La Unión (Nariño)	1.750	1.750	1.750	+++	
<b>Lulo</b>						Neiva, Surabastos	1.818	2.273	2.089	+	
Arauca (Arauca)	3.750	4.150	3.950	-		Pasto, El Potrerillo	1.500	1.900	1.650	+	
Armenia, Mercar	2.500	2.600	2.567	-		Popayán, Plaza de mercado del barrio Bolívar	1.280	1.480	1.375	-	
Barranquilla, Barranquillita	3.300	3.900	3.600	+		San Gil (Santander)	480	520	493	=	
Barranquilla, Granabastos	3.500	4.000	3.800	+		Socorro (Santander)	480	520	493	+	
Bogotá, D.C., Corabastos	2.400	3.000	2.560	-		Sogamoso (Boyacá)	1.591	1.818	1.750	-	
Bucaramanga, Centroabastos	2.600	2.800	2.730	-		Tuluá (Valle del Cauca)	1.300	1.400	1.363	-	
Buenaventura (Valle del Cauca)	2.600	4.000	3.100	-		Tunja, Complejo de Servicios del Sur	1.455	1.682	1.598	++	
Cali, Cavasa	2.200	2.400	2.300	-		Ubaté (Cundinamarca)	2.500	2.500	2.500	=	
Cali, Santa Helena	2.000	2.500	2.233	-		Villavicencio, CAV	1.800	2.200	1.983	-	
Cartagena, Bazurto	3.400	3.800	3.558	+							
Cartago (Valle del Cauca)	2.500	2.700	2.600	=		<b>Mandarina común</b>					
Chiquinquirá (Boyacá)	2.826	3.043	2.899	-		Arauca (Arauca)	2.091	2.227	2.167	-	
Cúcuta, Cenabastos	3.200	3.500	3.418	-		Barranquilla, Barranquillita	1.917	2.625	2.250	-	
Duitama (Boyacá)	2.826	3.043	2.935	=		Bucaramanga, Centroabastos	2.391	2.391	2.391	-	
Florencia (Cauquetá)	2.400	2.480	2.440	+		Bucaramanga, Mercados del centro	2.200	2.200	2.200	=	
Ibagué, Plaza La 21	2.000	2.240	2.110	+		Cartagena, Bazurto	2.591	3.000	2.761	-	
Ipiales (Nariño), Ipiales somos todos	2.000	2.000	2.000	=		Cúcuta, Cenabastos	2.600	3.000	2.783	+	
La Unión (Nariño)	1.667	1.667	1.667	-		Pamplona (Norte de Santander)	800	1.000	900	n.d.	
Manizales, Centro Galerías	2.400	2.700	2.525	-		Socorro (Santander)	1.000	1.080	1.027	+++	
Medellín, Central Mayorista de Antioquia	2.300	2.500	2.442	+		Tunja, Complejo de Servicios del Sur	1.591	1.727	1.659	++	
Medellín, Plaza Minorista "José María Villa"	2.500	2.800	2.650	+		Túquerres (Nariño)	1.750	1.850	1.788	-	
Neiva, Surabastos	2.000	2.400	2.213	-							
Palmira (Valle del Cauca)	2.400	2.600	2.513	-		<b>Mandarina Oneco</b>					
Pamplona (Norte de Santander)	2.500	3.000	2.833	+		Armenia, Mercar	1.300	1.400	1.367	+	
Pasto, El Potrerillo	2.174	2.391	2.285	-		Armenia, Retiro	1.200	1.300	1.233	=	
Pereira, La 41	2.500	2.600	2.533	+		Cali, Cavasa	1.700	1.900	1.794	+	
Pereira, Mercasa	2.400	2.600	2.483	+		Cali, Santa Helena	1.450	1.500	1.467	-	
Popayán, Plaza de mercado del barrio Bolívar	2.200	2.400	2.335	-		Cartago (Valle del Cauca)	1.500	1.800	1.667	-	
San Gil (Santander)	2.800	3.000	2.916	-		Manizales, Centro Galerías	1.300	1.500	1.400	=	
Santa Marta (Magdalena)	3.400	3.600	3.550	+		Medellín, Central Mayorista de Antioquia	2.500	2.500	2.500	+	
Sincelejo, Nuevo Mercado	2.800	3.000	2.933	+		Medellín, Plaza Minorista "José María Villa"	1.800	2.000	1.992	+	
Socorro (Santander)	2.880	2.960	2.907	-		Pereira, La 41	1.000	1.500	1.300	-	
Sogamoso (Boyacá)	2.609	3.043	2.772	-		Pereira, Mercasa	1.000	1.500	1.250	-	
Tuluá (Valle del Cauca)	2.400	2.500	2.450	=		Rionegro (Antioquia)	2.400	3.000	2.660	+	
Tunja, Complejo de Servicios del Sur	2.826	3.130	3.013	+		Santa Bárbara (Antioquia)	800	1.250	983	+	
Valledupar, Mercabastos	3.200	3.200	3.200	-							
Valledupar, Mercado Nuevo	2.800	3.000	2.850	-		<b>Mango común</b>					
Villavicencio, CAV	2.200	2.800	2.533	+		Cali, Cavasa	1.000	1.200	1.083	n.d.	
Yopal (Casare)	3.500	5.000	4.250	+		Cali, Santa Helena	1.000	1.200	1.133	n.d.	

**Cuadro 5.** Mercados mayoristas. Precios de venta de frutas frescas (continuación)  
2019 (6 al 12 de abril)

Productos y mercados	Pesos por kilogramo				Tendencia	Productos y mercados	Pesos por kilogramo				Tendencia
	Mínimo	Máximo	Medio				Mínimo	Máximo	Medio		
<b>Mango común (continuación)</b>						<b>Mango Tommy</b>					
Cartago (Valle del Cauca)	1.700	2.000	1.825	-		Arauca (Arauca)	2.364	2.727	2.553	-	
Medellín, Central Mayorista de Antioquia	1.000	1.200	1.124	-		Barranquilla, Barranquillita	2.400	2.480	2.427	=	
Medellín, Plaza Minorista "José María Villa"	1.000	1.400	1.200	-		Bogotá, D.C., Corabastos	3.182	3.182	3.182	n.d.	
Neiva, Surabastos	480	1.000	720	-		Bucaramanga, Centroabastos	1.400	1.800	1.550	-	
Pereira, La 41	900	1.100	1.000	-		Bucaramanga, Mercados del centro	2.000	2.000	2.000	-	
Pereira, Mercasa	1.200	1.400	1.250	-		Cali, Cavasa	1.600	1.800	1.700	-	
Santa Bárbara (Antioquia)	1.000	1.200	1.178	-		Cali, Santa Helena	1.200	1.800	1.467	-	
Tunja, Complejo de Servicios del Sur	1.091	1.136	1.106	n.d.		Cartagena, Bazurto	1.480	1.760	1.630	-	
						Cartago (Valle del Cauca)	1.417	1.667	1.521	-	
						Chiquinquirá (Boyacá)	2.045	2.273	2.159	-	
						Cúcuta, Cenabastos	1.600	2.200	1.817	-	
						Duitama (Boyacá)	1.591	1.818	1.705	-	
						Ipiales (Nariño), Ipiales somos todos	1.920	2.000	1.947	-	
						La Ceja (Antioquia)	1.500	1.700	1.592	-	
						La Unión (Nariño)	2.400	2.600	2.500	-	
						Manizales, Centro Galerías	2.200	2.500	2.400	-	
						Medellín, Central Mayorista de Antioquia	1.600	1.800	1.696	-	
						Medellín, Plaza Minorista "José María Villa"	1.000	1.600	1.233	-	
						Neiva, Surabastos	1.000	1.280	1.170	-	
						Palmira (Valle del Cauca)	1.800	2.000	1.850	-	
						Pasto, El Potrerillo	1.800	2.320	2.125	-	
						Pereira, La 41	1.600	1.800	1.750	-	
						Pereira, Mercasa	1.200	1.600	1.392	-	
						Popayán, Plaza de mercado del barrio Bolívar	1.229	1.286	1.264	n.d.	
						Rionegro (Antioquia)	2.000	2.200	2.096	-	
						San Gil (Santander)	2.000	2.400	2.222	-	
						Socorro (Santander)	2.000	2.400	2.200	-	
						Sogamoso (Boyacá)	1.818	2.045	1.932	-	
						Tuluá (Valle del Cauca)	1.143	1.800	1.476	-	
						Tunja, Complejo de Servicios del Sur	1.591	1.818	1.756	-	
						Túquerres (Nariño)	2.200	2.400	2.300	-	
						Villavicencio, CAV	1.600	2.400	1.915	-	
						Yopal (Casanare)	2.600	2.800	2.700	+	
						<b>Mango Yulima</b>					
						Armenia, Mercar	700	800	767	=	
						Duitama (Boyacá)	1.136	1.136	1.136	-	
						Florencia (Caquetá)	800	800	800	-	
						Medellín, Plaza Minorista "José María Villa"	900	1.000	950	-	
						Pereira, La 41	800	1.000	917	-	
						Pereira, Mercasa	700	900	808	-	
						Sogamoso (Boyacá)	1.136	1.455	1.339	-	
						<b>Mango reina</b>					
						Armenia, Mercar	600	700	650	=	
						Chiquinquirá (Boyacá)	909	909	909	-	
						Manizales, Centro Galerías	1.200	1.500	1.350	-	
						Pereira, La 41	900	1.000	967	-	
						Pereira, Mercasa	500	800	642	-	
						Tunja, Complejo de Servicios del Sur	909	1.045	990	n.d.	

# BOLETÍN SEMANAL PRECIOS MAYORISTAS

**Cuadro 5.** Mercados mayoristas. Precios de venta de frutas frescas (continuación)  
2019 (6 al 12 de abril)

Productos y mercados	Pesos por kilogramo				Tendencia	Productos y mercados	Pesos por kilogramo				Tendencia
	Mínimo	Máximo	Medio				Mínimo	Máximo	Medio		
<b>Manzana nacional</b>						<b>Manzana royal gala importada (continuación)</b>					
Bogotá, D.C., Corabastos	3.500	3.750	3.505	-		Cali, Santa Helena	3.947	4.211	4.088	-	
Medellín, Central Mayorista de Antioquia	3.000	3.500	3.271	-		Cartago (Valle del Cauca)	4.474	4.737	4.605	-	
Sogamoso (Boyacá)	2.273	2.727	2.500	-		Chiquinquirá (Boyacá)	3.947	4.737	4.430	-	
Tunja, Complejo de Servicios del Sur	2.273	2.409	2.332	-		Cúcuta, Cenabastos	4.000	4.500	4.167	-	
<b>Manzana roja importada</b>						Duitama (Boyacá)	3.947	4.211	4.123	-	
Arauca (Arauca)	5.150	6.500	5.775	-		Florencia (Caquetá)	4.421	4.421	4.421	-	
Armenia, Mercar	4.737	4.737	4.737	n.d.		Ibagué, Plaza La 21	4.211	4.474	4.254	=	
Barranquilla, Barranquillita	4.474	5.053	4.842	-		Ipiales (Nariño), Ipiales somos todos	3.684	4.105	3.865	-	
Bogotá, D.C., Corabastos	4.737	5.263	5.110	n.d.		La Ceja (Antioquia)	3.684	3.947	3.816	-	
Bucaramanga, Centroabastos	4.900	5.500	5.100	-		Manizales, Centro Galerías	4.211	4.737	4.474	-	
Buenaventura (Valle del Cauca)	4.737	5.263	4.912	-		Medellín, Central Mayorista de Antioquia	3.684	3.947	3.794	-	
Cali, Cavasa	5.000	5.263	5.099	-		Montería, Mercado del Sur	3.526	3.842	3.684	-	
Cali, Santa Helena	4.737	5.000	4.825	-		Neiva, Surabastos	4.211	4.737	4.377	-	
Cartagena, Bazurto	5.895	6.211	6.105	-		Palmira (Valle del Cauca)	4.211	4.474	4.375	-	
Cartago (Valle del Cauca)	4.737	5.053	4.947	-		Pamplona (Norte de Santander)	4.750	5.000	4.875	=	
Chiquinquirá (Boyacá)	3.947	4.737	4.518	+		Pasto, El Potrerillo	3.947	4.474	4.240	-	
Cúcuta, Cenabastos	5.000	5.750	5.312	-		Pereira, La 41	3.947	4.474	4.184	-	
Duitama (Boyacá)	4.737	5.105	4.947	-		Pereira, Mercasa	3.947	4.211	4.070	-	
Florencia (Caquetá)	5.684	5.684	5.684	=		Popayán, Plaza de mercado del barrio Bolívar	4.211	4.474	4.375	-	
Ibagué, Plaza La 21	5.000	5.263	5.175	=		Rionegro (Antioquia)	3.947	4.737	4.320	-	
La Unión (Nariño)	4.211	4.737	4.474	-		San Gil (Santander)	4.500	5.000	4.806	-	
Manizales, Centro Galerías	4.737	5.263	5.132	-		Socorro (Santander)	4.750	5.000	4.833	=	
Medellín, Central Mayorista de Antioquia	5.000	5.263	5.044	+		Sogamoso (Boyacá)	4.737	5.000	4.836	-	
Montería, Mercado del Sur	3.789	3.947	3.882	-		Tuluá (Valle del Cauca)	4.474	4.632	4.566	-	
Neiva, Surabastos	5.263	6.316	5.680	-		Tunja, Complejo de Servicios del Sur	3.947	4.211	4.099	-	
Palmira (Valle del Cauca)	5.000	5.263	5.132	n.d.		Túquerres (Nariño)	3.684	4.211	3.947	-	
Pamplona (Norte de Santander)	5.500	5.500	5.500	-		Ubaté (Cundinamarca)	4.100	4.150	4.125	+	
Pasto, El Potrerillo	4.737	5.000	4.825	-		Valledupar, Mercado Nuevo	4.000	4.000	4.000	=	
Pereira, La 41	4.474	4.737	4.649	=		Villavicencio, CAV	3.947	4.211	4.057	-	
Pereira, Mercasa	4.211	4.474	4.386	+		<b>Manzana verde importada</b>					
Popayán, Plaza de mercado del barrio Bolívar	4.632	4.842	4.750	-		Arauca (Arauca)	6.533	7.000	6.756	-	
Rionegro (Antioquia)	5.000	5.526	5.296	-		Armenia, Mercar	4.579	5.000	4.772	-	
San Gil (Santander)	5.500	6.000	5.750	-		Barranquilla, Barranquillita	4.474	5.053	4.778	-	
Sincedejo, Nuevo Mercado	4.750	5.000	4.958	-		Bogotá, D.C., Corabastos	4.737	5.263	4.971	-	
Socorro (Santander)	5.500	5.750	5.583	=		Bucaramanga, Centroabastos	4.250	4.750	4.500	-	
Sogamoso (Boyacá)	6.316	6.579	6.480	=		Buenaventura (Valle del Cauca)	4.737	5.263	5.175	-	
Tunja, Complejo de Servicios del Sur	5.000	5.526	5.263	n.d.		Cali, Cavasa	5.000	5.263	5.110	-	
Valledupar, Mercado Nuevo	5.789	6.053	5.921	=		Cali, Santa Helena	4.211	4.474	4.430	-	
Villavicencio, CAV	4.737	5.789	5.362	-		Cartagena, Bazurto	5.895	6.316	6.129	-	
Yopal (Casanare)	5.263	5.526	5.395	-		Cartago (Valle del Cauca)	4.474	4.737	4.605	-	
<b>Manzana royal gala importada</b>						Chiquinquirá (Boyacá)	4.737	5.263	5.000	+	
Arauca (Arauca)	5.667	6.667	6.089	-		Cúcuta, Cenabastos	4.500	5.000	4.646	-	
Armenia, Mercar	3.947	4.474	4.167	-		Duitama (Boyacá)	4.737	5.000	4.825	+	
Bogotá, D.C., Corabastos	3.947	4.737	4.219	+		Florencia (Caquetá)	4.895	5.000	4.947	-	
Bucaramanga, Centroabastos	3.750	4.000	3.875	-		Ibagué, Plaza La 21	4.474	5.000	4.781	-	
Cali, Cavasa	4.211	4.474	4.359	-		Ipiales (Nariño), Ipiales somos todos	4.474	4.737	4.605	n.d.	

**Cuadro 5.** Mercados mayoristas. Precios de venta de frutas frescas (continuación)  
2019 (6 al 12 de abril)

Productos y mercados	Pesos por kilogramo				Tendencia	Productos y mercados	Pesos por kilogramo				Tendencia
	Mínimo	Máximo	Medio				Mínimo	Máximo	Medio		
<b>Manzana verde importada (continuación)</b>						<b>Maracuyá (continuación)</b>					
La Ceja (Antioquia)	4.211	4.737	4.561	-		Popayán, Plaza de mercado del barrio Bolívar	2.700	2.800	2.725	-	
La Unión (Nariño)	4.211	4.737	4.474	-		Rionegro (Antioquia)	3.400	3.600	3.494	-	
Manizales, Centro Galerías	4.474	5.000	4.737	-		San Gil (Santander)	2.800	3.133	3.007	-	
Medellín, Central Mayorista de Antioquia	4.211	4.737	4.408	-		Socorro (Santander)	2.667	2.800	2.711	-	
Montería, Mercado del Sur	4.368	4.947	4.601	-		Sogamoso (Boyacá)	3.000	3.200	3.075	+	
Neiva, Surabastos	4.737	5.263	4.939	-		Tuluá (Valle del Cauca)	2.300	2.500	2.396	-	
Palmira (Valle del Cauca)	4.737	5.263	5.000	-		Tunja, Complejo de Servicios del Sur	2.500	2.700	2.600	-	
Pamplona (Norte de Santander)	5.000	5.000	5.000	-		Túquerres (Nariño)	2.000	2.333	2.278	-	
Pasto, El Potrerillo	4.474	5.000	4.825	-		Ubaté (Cundinamarca)	3.000	3.000	3.000	++	
Pereira, La 41	4.211	4.737	4.412	-		Villavicencio, CAV	2.200	3.000	2.521	+	
Pereira, Mercasa	4.474	4.737	4.614	+		Yopal (Casanare)	3.000	3.200	3.100	-	
Popayán, Plaza de mercado del barrio Bolívar	4.211	4.474	4.441	-		<b>Maracuyá antioqueño</b>					
Rionegro (Antioquia)	4.737	5.263	5.077	-		Medellín, Central Mayorista de Antioquia	3.000	3.200	3.056	-	
San Gil (Santander)	4.500	5.250	5.000	-		Sincelejo, Nuevo Mercado	3.000	3.200	3.100	+	
Sincelejo, Nuevo Mercado	4.750	5.000	4.875	-		<b>Maracuyá huilense</b>					
Socorro (Santander)	5.000	5.250	5.083	=		Florencia (Caquetá)	2.000	2.240	2.120	-	
Sogamoso (Boyacá)	5.263	6.053	5.691	-		Neiva, Surabastos	2.000	2.800	2.355	-	
Tuluá (Valle del Cauca)	5.000	5.263	5.066	-		<b>Maracuyá santandereano</b>					
Tunja, Complejo de Servicios del Sur	4.737	5.000	4.854	+		Barranquilla, Barranquillita	2.533	3.333	3.067	-	
Túquerres (Nariño)	4.474	4.737	4.693	-		Cartagena, Bazurto	2.733	2.833	2.800	+	
Ubaté (Cundinamarca)	4.750	4.850	4.800	-		Santa Marta (Magdalena)	3.333	3.667	3.417	-	
Valledupar, Mercado Nuevo	4.474	4.737	4.605	=		Valledupar, Mercabastos	3.000	3.667	3.333	-	
Villavicencio, CAV	4.737	5.263	4.857	-		<b>Maracuyá valluno</b>					
Yopal (Casanare)	5.789	5.789	5.789	-		Barranquilla, Barranquillita	3.500	4.400	3.908	+	
<b>Maracuyá</b>						Barranquilla, Granabastos	3.000	3.300	3.175	-	
Arauca (Arauca)	3.500	4.000	3.767	-		Cartagena, Bazurto	3.800	4.400	4.108	+	
Armenia, Mercar	2.600	2.800	2.700	-		<b>Melón Cantalup</b>					
Bogotá, D.C., Corabastos	2.500	3.000	2.736	-		Arauca (Arauca)	3.000	3.500	3.283	+++	
Bucaramanga, Centroabastos	2.133	2.533	2.325	-		Armenia, Mercar	2.000	2.200	2.067	-	
Buenaventura (Valle del Cauca)	2.500	3.000	2.717	-		Barranquilla, Barranquillita	1.400	1.600	1.500	=	
Cali, Cavasa	2.800	3.000	2.848	-		Bogotá, D.C., Corabastos	1.300	1.500	1.384	+	
Cali, Santa Helena	2.800	3.000	2.917	-		Bucaramanga, Centroabastos	1.800	2.200	1.950	+	
Cartago (Valle del Cauca)	2.800	3.200	3.000	=		Cali, Cavasa	1.700	1.800	1.756	+	
Chiquinquirá (Boyacá)	2.700	3.000	2.817	+		Cali, Santa Helena	1.400	1.700	1.583	-	
Cúcuta, Cenabastos	3.000	3.500	3.265	-		Cartago (Valle del Cauca)	2.000	2.300	2.083	+	
Duitama (Boyacá)	2.800	3.000	2.950	=		Chiquinquirá (Boyacá)	1.136	1.364	1.288	+	
Ibagué, Plaza La 21	2.800	2.800	2.800	-		Cúcuta, Cenabastos	1.600	2.200	1.856	++	
La Ceja (Antioquia)	2.800	3.000	2.867	-		Duitama (Boyacá)	1.364	1.591	1.515	-	
Manizales, Centro Galerías	2.300	3.000	2.688	-		Ibagué, Plaza La 21	1.200	1.500	1.263	+	
Medellín, Plaza Minorista "José María Villa"	2.800	3.500	3.096	+		Manizales, Centro Galerías	2.000	2.500	2.275	-	
Montería, Mercado del Sur	3.000	3.500	3.195	-		Medellín, Central Mayorista de Antioquia	1.600	1.900	1.779	-	
Palmira (Valle del Cauca)	2.800	3.000	2.900	-		Neiva, Surabastos	1.000	1.400	1.150	-	
Pamplona (Norte de Santander)	3.500	4.000	3.833	=		Palmira (Valle del Cauca)	1.700	1.800	1.763	+	
Pasto, El Potrerillo	2.000	2.167	2.085	-							
Pereira, La 41	3.000	3.500	3.363	+							
Pereira, Mercasa	2.500	3.000	2.817	+							

# BOLETÍN SEMANAL PRECIOS MAYORISTAS

**Cuadro 5.** Mercados mayoristas. Precios de venta de frutas frescas (continuación)  
2019 (6 al 12 de abril)

Productos y mercados	Pesos por kilogramo				Tendencia	Productos y mercados	Pesos por kilogramo				Tendencia
	Mínimo	Máximo	Medio				Mínimo	Máximo	Medio		
<b>Melón Cantalup (continuación)</b>						<b>Mora de Castilla (continuación)</b>					
Pamplona (Norte de Santander)	2.000	2.500	2.167	-		Ubaté (Cundinamarca)	3.125	3.125	3.125	-	
Pasto, El Potrerillo	1.500	2.200	1.950	-		Valledupar, Mercabastos	4.600	5.000	4.889	-	
Pereira, Mercasa	1.800	2.800	2.358	+		Villavicencio, CAV	3.667	4.200	3.990	+	
San Gil (Santander)	1.520	1.680	1.609	+		Yopal (Casanare)	3.750	4.000	3.875	-	
Santa Marta (Magdalena)	1.500	1.500	1.500	=		<b>Naranja común</b>					
Socorro (Santander)	1.600	1.680	1.640	+		Arauca (Arauca)	1.130	1.261	1.207	+	
Sogamoso (Boyacá)	2.000	2.300	2.100	+		Barranquilla, Barranquillita	880	880	880	=	
Tunja, Complejo de Servicios del Sur	1.136	1.273	1.182	+		Cartagena, Bazurto	920	950	937	-	
Valledupar, Mercado Nuevo	1.000	1.300	1.144	-		Chiquinquirá (Boyacá)	267	333	300	-	
Villavicencio, CAV	1.500	2.200	1.942	-		Cúcuta, Cenabastos	1.167	1.333	1.214	=	
<b>Mora de Castilla</b>						Cúcuta, La Nueva Sexta	1.100	1.333	1.183	+	
Arauca (Arauca)	3.200	3.600	3.400	+		Ibagué, Plaza La 21	480	480	480	=	
Armenia, Mercar	3.600	4.000	3.800	+		Montería, Mercado del Sur	680	800	730	=	
Barranquilla, Barranquillita	4.400	6.000	5.170	+		Neiva, Surabastos	400	400	400	=	
Barranquilla, Granabastos	4.320	5.600	4.967	+		Pamplona (Norte de Santander)	600	800	662	++	
Bogotá, D.C., Corabastos	3.692	4.308	3.882	+		San Gil (Santander)	560	700	616	+	
Bucaramanga, Centroabastos	3.840	5.200	4.505	+++		Santa Bárbara (Antioquia)	267	333	296	n.d.	
Buenaventura (Valle del Cauca)	2.500	5.000	3.917	-		Socorro (Santander)	560	600	587	+	
Cali, Cavasa	4.000	4.960	4.453	+		Sonsón (Antioquia)	400	500	450	=	
Cali, Santa Helena	3.600	3.600	3.600	-		Tunja, Complejo de Servicios del Sur	600	667	637	+	
Cartagena, Bazurto	3.520	3.840	3.700	-		Ubaté (Cundinamarca)	800	800	800	-	
Cartago (Valle del Cauca)	3.200	3.600	3.433	+		<b>Naranja Sweet</b>					
Chiquinquirá (Boyacá)	3.000	3.200	3.033	+		Armenia, Mercar	540	560	547	=	
Cúcuta, Cenabastos	3.333	4.000	3.726	++		Armenia, Retiro	500	540	513	=	
Duitama (Boyacá)	3.000	3.200	3.100	+		Bogotá, D.C., Corabastos	1.100	1.100	1.100	+	
Ibagué, Plaza La 21	3.600	4.000	3.850	+		Cali, Cavasa	740	760	751	+	
Ipiales (Nariño), Ipiales somos todos	2.125	3.125	2.604	+++		Cali, Santa Helena	680	720	690	=	
La Unión (Nariño)	1.600	1.600	1.600	=		Cartago (Valle del Cauca)	700	800	773	+	
Manizales, Centro Galerías	3.000	4.000	3.458	+		Ibagué, Plaza La 21	700	800	763	-	
Marinilla (Antioquia)	2.500	2.800	2.613	+		Neiva, Surabastos	700	800	745	-	
Medellín, Central Mayorista de Antioquia	3.300	3.900	3.528	++		Pasto, El Potrerillo	760	800	780	=	
Montería, Mercado del Sur	3.333	4.167	3.750	+		Pereira, La 41	600	1.000	800	-	
Neiva, Surabastos	2.000	2.960	2.447	++		Pereira, Mercasa	600	800	725	-	
Palmira (Valle del Cauca)	3.840	4.000	3.980	=		Popayán, Plaza de mercado del barrio Bolívar	700	720	713	-	
Pamplona (Norte de Santander)	2.000	2.400	2.089	+		Tuluá (Valle del Cauca)	800	900	820	+	
Pasto, El Potrerillo	2.500	3.500	2.896	++		<b>Naranja Valencia</b>					
Pereira, La 41	3.500	4.400	3.842	++		Barranquilla, Barranquillita	1.120	1.120	1.120	=	
Pereira, Mercasa	2.800	3.400	3.111	+		Bogotá, D.C., Corabastos	1.100	1.100	1.100	+	
Popayán, Plaza de mercado del barrio Bolívar	3.040	3.200	3.147	-		Bucaramanga, Centroabastos	720	800	770	+	
Rionegro (Antioquia)	2.500	3.200	2.738	+		Bucaramanga, Mercados del centro	720	760	747	-	
San Gil (Santander)	3.000	3.200	3.067	-		Buenaventura (Valle del Cauca)	1.100	1.200	1.167	-	
San Vicente (Antioquia)	2.000	2.200	2.125	+		Cartagena, Bazurto	1.030	1.050	1.042	-	
Santa Marta (Magdalena)	4.000	4.400	4.200	+		Cartago (Valle del Cauca)	540	600	580	=	
Sincelejo, Nuevo Mercado	4.400	4.800	4.733	++		Cúcuta, Cenabastos	1.000	1.100	1.038	-	
Socorro (Santander)	3.100	3.200	3.167	+		Duitama (Boyacá)	1.000	1.000	1.000	-	
Sogamoso (Boyacá)	2.900	3.300	3.113	+		Florencia (Caquetá)	840	900	870	+	
Tuluá (Valle del Cauca)	3.600	3.600	3.600	n.d.							
Tunja, Complejo de Servicios del Sur	3.200	3.500	3.350	++							

**Cuadro 5.** Mercados mayoristas. Precios de venta de frutas frescas (continuación)  
2019 (6 al 12 de abril)

Productos y mercados	Pesos por kilogramo				Tendencia	Productos y mercados	Pesos por kilogramo				Tendencia
	Mínimo	Máximo	Medio				Mínimo	Máximo	Medio		
<b>Naranja Valencia (continuación)</b>						<b>Papaya Maradol (continuación)</b>					
Ipiales (Nariño), Ipiales somos todos	900	950	929		+	Rionegro (Antioquia)	2.200	2.800	2.525		-
La Ceja (Antioquia)	1.000	1.000	1.000		-	San Gil (Santander)	900	1.100	1.000		-
Manizales, Centro Galerías	600	800	683		=	Socorro (Santander)	1.250	1.350	1.317		=
Medellín, Central Mayorista de Antioquia	1.000	1.000	1.000		-	Sogamoso (Boyacá)	1.111	1.222	1.153		-
Medellín, Plaza Minorista "José María Villa"	900	1.000	950		-	Tuluá (Valle del Cauca)	1.200	1.300	1.288		-
Montería, Mercado del Sur	700	900	787		+	Tunja, Complejo de Servicios del Sur	778	889	852		-
Pasto, El Potrerillo	680	800	737		+	Ubaté (Cundinamarca)	667	667	667		-
Pereira, Mercasa	600	800	667		-	Valledupar, Mercado Nuevo	800	800	800		=
Rionegro (Antioquia)	1.100	1.250	1.171		-	Villavicencio, CAV	600	800	710		-
Sincelejo, Nuevo Mercado	875	900	878		+	<b>Papaya melona</b>					
Sogamoso (Boyacá)	1.200	1.240	1.210		-	Bucaramanga, Centroabastos	1.200	1.320	1.227		n.d.
Tunja, Complejo de Servicios del Sur	900	1.040	977		-	Medellín, Central Mayorista de Antioquia	1.100	1.200	1.150		=
Túquerres (Nariño)	925	1.050	975		+	<b>Papaya redonda</b>					
Valledupar, Mercabastos	1.045	1.136	1.111		-	Bucaramanga, Centroabastos	1.000	1.100	1.022		n.d.
Valledupar, Mercado Nuevo	720	800	793		-	Medellín, Central Mayorista de Antioquia	1.100	1.200	1.150		=
Villavicencio, CAV	800	900	830		-	<b>Papaya tainung</b>					
Yopal (Casanare)	1.000	1.040	1.020		-	Barranquilla, Barranquillita	1.100	1.300	1.200		=
<b>Papaya hawaiana</b>						Bogotá, D.C., Corabastos	1.800	2.220	2.112		++
Medellín, Central Mayorista de Antioquia	1.607	1.786	1.667		=	Cartagena, Bazurto	1.500	1.700	1.600		-
<b>Papaya Maradol</b>						Florencia (Caquetá)	1.200	1.300	1.250		-
Arauca (Arauca)	1.600	1.800	1.683		-	Medellín, Central Mayorista de Antioquia	1.100	1.200	1.150		=
Armenia, Mercar	1.200	1.300	1.233		-	Medellín, Plaza Minorista "José María Villa"	1.000	1.100	1.050		-
Bogotá, D.C., Corabastos	1.111	1.444	1.317		+	Montería, Mercado del Sur	800	1.000	910		+
Bucaramanga, Centroabastos	1.200	1.300	1.250		=	Santa Marta (Magdalena)	900	900	900		=
Buenaventura (Valle del Cauca)	1.800	2.700	2.250		-	Sincelejo, Nuevo Mercado	933	1.000	989		-
Cali, Cavasa	1.200	1.400	1.298		-	Valledupar, Mercado Nuevo	800	800	800		=
Cali, Santa Helena	1.300	1.600	1.467		-	Villavicencio, CAV	750	1.100	944		+
Cartagena, Bazurto	1.875	2.000	1.906		=	<b>Patilla</b>					
Cartago (Valle del Cauca)	1.400	1.600	1.517		-	Armenia, Mercar	700	800	767		=
Chiquinquirá (Boyacá)	1.000	1.278	1.120		-	Barranquilla, Barranquillita	800	800	800		-
Cúcuta, Cenabastos	1.200	1.300	1.252		+	Bogotá, D.C., Corabastos	800	800	800		+
Duitama (Boyacá)	944	1.111	1.019		-	Bucaramanga, Centroabastos	700	800	763		+
Ibagué, Plaza La 21	1.200	1.400	1.313		+	Cali, Cavasa	800	1.000	917		-
Ipiales (Nariño), Ipiales somos todos	2.500	2.600	2.536		+	Cali, Santa Helena	800	850	817		-
La Ceja (Antioquia)	2.200	2.300	2.250		-	Cartagena, Bazurto	600	650	613		-
La Unión (Nariño)	2.000	3.000	2.500		+++	Cartago (Valle del Cauca)	800	1.000	900		=
Manizales, Centro Galerías	1.600	1.700	1.650		-	Cúcuta, Cenabastos	700	800	792		-
Medellín, Central Mayorista de Antioquia	2.100	2.400	2.283		-	Ibagué, Plaza La 21	600	800	700		-
Medellín, Plaza Minorista "José María Villa"	1.000	1.100	1.050		-	Medellín, Central Mayorista de Antioquia	800	900	850		=
Neiva, Surabastos	1.400	1.500	1.444		-	Medellín, Plaza Minorista "José María Villa"	800	900	850		=
Palmira (Valle del Cauca)	1.300	1.700	1.513		-	Montería, Mercado del Sur	600	700	638		+
Pamplona (Norte de Santander)	1.300	1.500	1.467		+	Palmira (Valle del Cauca)	1.000	1.000	1.000		=
Pasto, El Potrerillo	1.500	2.000	1.833		+	Pasto, El Potrerillo	1.000	1.100	1.033		+
Pereira, La 41	1.300	1.600	1.450		-	Pereira, La 41	1.000	1.000	1.000		=
Pereira, Mercasa	1.200	1.600	1.402		-						
Popayán, Plaza de mercado del barrio Bolívar	1.400	1.800	1.613		-						



# BOLETÍN SEMANAL PRECIOS MAYORISTAS

**Cuadro 5.** Mercados mayoristas. Precios de venta de frutas frescas (continuación)  
2019 (6 al 12 de abril)

Productos y mercados	Pesos por kilogramo				Tendencia	Productos y mercados	Pesos por kilogramo				Tendencia
	Mínimo	Máximo	Medio				Mínimo	Máximo	Medio		
<b>Patilla (continuación)</b>						<b>Pera nacional</b>					
Popayán, Plaza de mercado del barrio Bolívar	1.200	1.200	1.200		+	Bogotá, D.C., Corabastos	1.000	1.304	1.170		+
Rionegro (Antioquia)	1.000	1.000	1.000		=	Bucaramanga, Centroabastos	1.000	1.000	1.000		-
San Gil (Santander)	800	1.000	900		-	Chiquinquirá (Boyacá)	957	1.087	1.029		+
Santa Marta (Magdalena)	1.000	1.000	1.000		-	Ibagué, Plaza La 21	1.000	1.120	1.080		+
Socorro (Santander)	900	1.000	950		-	Medellín, Central Mayorista de Antioquia	1.167	1.250	1.215		-
Tuluá (Valle del Cauca)	900	900	900		-	San Gil (Santander)	1.200	1.400	1.316		-
Valledupar, Mercado Nuevo	650	700	675		=	Socorro (Santander)	1.280	1.400	1.360		-
Villavicencio, CAV	700	900	781		+	Sogamoso (Boyacá)	870	1.087	962		-
						Tunja, Complejo de Servicios del Sur	783	870	838		-
<b>Patilla baby</b>						<b>Piña gold</b>					
Bogotá, D.C., Corabastos	1.500	1.600	1.526		+	Armenia, Mercar	1.300	1.400	1.333		-
Bucaramanga, Centroabastos	2.500	2.500	2.500		-	Bogotá, D.C., Corabastos	1.636	2.000	1.814		-
Medellín, Central Mayorista de Antioquia	1.600	2.000	1.808		-	Bucaramanga, Centroabastos	1.500	1.500	1.500		=
						Buenaventura (Valle del Cauca)	2.000	2.200	2.033		-
<b>Pera importada</b>						Cali, Cavasa	1.400	1.500	1.458		+
Armenia, Mercar	3.750	4.000	3.875		=	Cali, Santa Helena	1.100	1.200	1.183		+
Bogotá, D.C., Corabastos	3.750	4.250	3.917		-	Cartagena, Bazurto	2.200	2.400	2.333		+
Bucaramanga, Centroabastos	3.750	3.900	3.825		-	Cartago (Valle del Cauca)	1.400	1.600	1.500		=
Buenaventura (Valle del Cauca)	4.737	4.737	4.737		+	Chiquinquirá (Boyacá)	1.818	2.091	1.985		-
Cali, Cavasa	4.211	4.474	4.380		-	Cúcuta, Cenabastos	1.500	1.800	1.658		-
Cali, Santa Helena	3.947	4.211	4.035		-	Ibagué, Plaza La 21	1.400	1.600	1.513		-
Cartagena, Bazurto	5.526	5.789	5.696		+	La Unión (Nariño)	2.000	2.000	2.000		=
Cartago (Valle del Cauca)	4.211	4.368	4.276		-	Manizales, Centro Galerías	1.400	1.700	1.513		-
Chiquinquirá (Boyacá)	4.211	5.263	4.605		-	Medellín, Central Mayorista de Antioquia	1.600	1.800	1.660		-
Cúcuta, Cenabastos	4.000	4.500	4.208		-	Medellín, Plaza Minorista "José María Villa"	1.000	1.250	1.100		-
Duitama (Boyacá)	4.053	4.211	4.171		+	Montería, Mercado del Sur	1.200	1.400	1.275		n.d.
Florencia (Caquetá)	4.421	4.421	4.421		=	Neiva, Surabastos	1.500	1.700	1.608		-
Ibagué, Plaza La 21	4.211	4.474	4.298		=	Palmira (Valle del Cauca)	1.200	1.300	1.275		=
La Unión (Nariño)	4.211	4.737	4.474		=	Pasto, El Potrerillo	1.300	1.600	1.467		+
Manizales, Centro Galerías	4.000	4.250	4.063		-	Pereira, La 41	1.600	1.800	1.700		+
Medellín, Central Mayorista de Antioquia	3.684	4.211	3.969		-	Pereira, Mercasa	1.500	1.700	1.575		+
Montería, Mercado del Sur	3.947	4.474	4.215		+	Rionegro (Antioquia)	1.700	2.000	1.842		-
Neiva, Surabastos	4.444	4.722	4.537		-	Santa Marta (Magdalena)	2.000	2.000	2.000		+
Palmira (Valle del Cauca)	4.211	4.737	4.474		-	Sogamoso (Boyacá)	1.500	1.600	1.571		+
Pamplona (Norte de Santander)	4.750	5.500	5.125		+	Tuluá (Valle del Cauca)	1.400	1.500	1.433		=
Pasto, El Potrerillo	4.105	4.474	4.316		-	Tunja, Complejo de Servicios del Sur	1.818	2.091	1.929		-
Pereira, La 41	3.500	4.000	3.842		+	Ubaté (Cundinamarca)	1.818	1.818	1.818		=
Pereira, Mercasa	3.750	4.000	3.783		-						
Popayán, Plaza de mercado del barrio Bolívar	4.474	4.737	4.539		-	<b>Piña manzana</b>					
Rionegro (Antioquia)	4.211	4.368	4.240		+	Cali, Santa Helena	1.000	1.200	1.100		+
San Gil (Santander)	4.500	5.000	4.806		-	Manizales, Centro Galerías	1.500	1.500	1.500		=
Sincelejo, Nuevo Mercado	4.000	4.250	4.125		-	Medellín, Central Mayorista de Antioquia	1.300	1.400	1.331		-
Socorro (Santander)	5.000	5.250	5.083		=	Pereira, Mercasa	1.400	1.500	1.450		=
Sogamoso (Boyacá)	4.737	5.000	4.875		+	Popayán, Plaza de mercado del barrio Bolívar	1.500	1.600	1.517		n.d.
Tuluá (Valle del Cauca)	4.368	4.526	4.461		-	Rionegro (Antioquia)	1.700	1.750	1.728		+
Tunja, Complejo de Servicios del Sur	3.789	4.105	3.956		-						
Valledupar, Mercado Nuevo	4.000	4.000	4.000		=						
Villavicencio, CAV	3.500	4.000	3.802		-						
Yopal (Casanare)	4.500	4.750	4.625		n.d.						

**Cuadro 5.** Mercados mayoristas. Precios de venta de frutas frescas (continuación)  
2019 (6 al 12 de abril)

Productos y mercados	Pesos por kilogramo				Tendencia	Productos y mercados	Pesos por kilogramo				Tendencia
	Mínimo	Máximo	Medio				Mínimo	Máximo	Medio		
<b>Piña perolera</b>						<b>Tomate de árbol</b>					
Barranquilla, Barranquillita	1.480	1.680	1.617		-	Arauca (Arauca)	2.364	2.500	2.432		+
Barranquilla, Granabastos	1.520	1.680	1.609		-	Armenia, Mercar	1.880	1.920	1.893		+
Bogotá, D.C., Corabastos	938	1.188	1.042		-	Barranquilla, Barranquillita	1.600	1.800	1.725		+
Bucaramanga, Centroabastos	1.133	1.167	1.150		=	Barranquilla, Granabastos	1.800	1.900	1.825		=
Cartagena, Bazurto	1.520	1.680	1.600		+	Bogotá, D.C., Corabastos	1.600	2.000	1.782		-
Chiquinquirá (Boyacá)	1.000	1.167	1.117		-	Bucaramanga, Centroabastos	1.600	1.760	1.690		-
Cúcuta, Cenabastos	1.167	1.333	1.228		-	Buenaventura (Valle del Cauca)	1.800	2.000	1.933		-
Cúcuta, La Nueva Sexta	1.125	1.125	1.125		=	Cali, Cavasa	1.500	1.800	1.638		+
Duitama (Boyacá)	1.167	1.333	1.222		-	Cali, Santa Helena	1.600	1.700	1.650		-
Florencia (Caquetá)	1.607	1.714	1.661		-	Cartagena, Bazurto	1.700	2.000	1.878		-
Medellín, Central Mayorista de Antioquia	1.400	1.400	1.400		=	Cartago (Valle del Cauca)	2.000	2.200	2.067		=
Montería, Mercado del Sur	1.000	1.120	1.055		-	Chiquinquirá (Boyacá)	1.522	1.739	1.703		-
Neiva, Surabastos	1.429	1.607	1.554		-	Cúcuta, Cenabastos	2.200	2.200	2.200		=
Pamplona (Norte de Santander)	1.400	1.500	1.450		-	Duitama (Boyacá)	1.739	1.957	1.826		-
San Gil (Santander)	933	1.067	1.007		-	El Santuario (Antioquia)	1.400	1.400	1.400		=
Sincelejo, Nuevo Mercado	1.400	1.480	1.420		+	Florencia (Caquetá)	2.000	2.000	2.000		-
Socorro (Santander)	1.000	1.067	1.022		=	Ibagué, Plaza La 21	1.600	1.840	1.665		-
Sogamoso (Boyacá)	1.167	1.333	1.250		-	Ipiales (Nariño), Ipiales somos todos	1.500	1.600	1.541		-
Tunja, Complejo de Servicios del Sur	1.167	1.400	1.283		-	La Ceja (Antioquia)	1.400	1.700	1.517		-
Valledupar, Mercabastos	1.600	1.800	1.700		-	La Unión (Antioquia)	1.400	1.400	1.400		+
						La Unión (Nariño)	1.000	1.000	1.000		=
<b>Pitahaya</b>						Manizales, Centro Galerías	1.440	1.600	1.510		-
Arauca (Arauca)	6.500	7.000	6.833		+	Marinilla (Antioquia)	1.400	1.550	1.467		+
Bogotá, D.C., Corabastos	4.500	6.000	5.431		-	Medellín, Central Mayorista de Antioquia	1.600	1.700	1.617		-
Bucaramanga, Centroabastos	5.000	6.000	5.667		+++	Medellín, Plaza Minorista "José María Villa"	1.500	1.800	1.650		-
Cúcuta, Cenabastos	5.000	6.500	5.833		=	Montería, Mercado del Sur	1.760	2.000	1.897		-
Ibagué, Plaza La 21	3.000	4.000	3.333		n.d.	Neiva, Surabastos	1.600	1.800	1.725		-
Medellín, Central Mayorista de Antioquia	3.500	4.500	4.115		-	Palmira (Valle del Cauca)	1.600	1.700	1.638		-
Neiva, Surabastos	5.000	6.000	5.531		-	Pamplona (Norte de Santander)	1.667	1.875	1.806		-
Sogamoso (Boyacá)	5.000	6.000	5.458		+	Pasto, El Potrerillo	1.600	1.700	1.633		=
Tunja, Complejo de Servicios del Sur	4.200	4.800	4.461		-	Peñol (Antioquia)	1.400	1.550	1.440		-
Villavicencio, CAV	6.000	7.000	6.042		-	Pereira, La 41	2.000	2.000	2.000		+
						Pereira, Mercasa	1.800	2.000	1.867		+
<b>Tangelo</b>						Popayán, Plaza de mercado del barrio Bolívar	1.248	1.600	1.392		-
Bogotá, D.C., Corabastos	2.200	2.600	2.397		+	Rionegro (Antioquia)	1.500	1.700	1.583		+
Bucaramanga, Centroabastos	2.200	2.280	2.240		-	San Gil (Santander)	1.800	2.000	1.907		+
Cartago (Valle del Cauca)	2.500	2.700	2.600		-	San Vicente (Antioquia)	1.300	1.400	1.363		-
Manizales, Centro Galerías	1.600	1.800	1.688		-	Santa Marta (Magdalena)	2.000	2.080	2.032		+
Medellín, Central Mayorista de Antioquia	2.500	3.000	2.747		+	Sincelejo, Nuevo Mercado	1.720	1.800	1.787		+
Pereira, Mercasa	1.400	2.000	1.633		-	Socorro (Santander)	1.920	2.000	1.947		=
Rionegro (Antioquia)	2.500	3.100	2.890		+	Sogamoso (Boyacá)	1.957	2.174	2.054		-
Tunja, Complejo de Servicios del Sur	1.600	1.920	1.753		-	Sonsón (Antioquia)	1.400	1.400	1.400		+
Ubaté (Cundinamarca)	3.000	3.000	3.000		+++	Tuluá (Valle del Cauca)	1.800	2.000	1.925		-
Villavicencio, CAV	1.600	1.800	1.646		-						

# BOLETÍN SEMANAL PRECIOS MAYORISTAS

**Cuadro 5.** Mercados mayoristas. Precios de venta de frutas frescas (continuación)  
2019 (6 al 12 de abril)

Productos y mercados	Pesos por kilogramo				Tendencia	Productos y mercados	Pesos por kilogramo				Tendencia
	Mínimo	Máximo	Medio				Mínimo	Máximo	Medio		
<b>Tomate de árbol (continuación)</b>						<b>Uva Isabela (continuación)</b>					
Tunja, Complejo de Servicios del Sur	1.522	1.826	1.714	-		La Unión (Nariño)	2.000	2.800	2.400	=	
Túquerres (Nariño)	1.500	1.667	1.583	-		Medellín, Central Mayorista de Antioquia	2.600	3.200	2.850	-	
Valledupar, Mercabastos	1.920	2.000	1.967	-		Neiva, Surabastos	1.500	1.800	1.713	-	
Villavicencio, CAV	1.800	2.200	1.998	-		Palmira (Valle del Cauca)	1.760	1.920	1.870	-	
Yopal (Casanare)	2.000	2.400	2.200	-		Pamplona (Norte de Santander)	3.000	4.000	3.500	-	
						Pasto, El Potrerillo	2.000	2.800	2.293	-	
<b>Uchuva con cáscara</b>						Popayán, Plaza de mercado del barrio Bolívar	2.000	2.160	2.070	-	
Bucaramanga, Centroabastos	4.000	4.000	4.000	+		Rionegro (Antioquia)	3.000	3.200	3.092	+	
Cúcuta, Cenabastos	3.000	4.000	3.471	-		San Gil (Santander)	2.960	3.200	3.040	=	
Ibagué, Plaza La 21	2.400	3.040	2.690	-		Sincelejo, Nuevo Mercado	2.667	3.000	2.847	-	
Medellín, Central Mayorista de Antioquia	4.000	4.000	4.000	-		Socorro (Santander)	2.800	3.200	2.947	+	
San Gil (Santander)	2.600	3.200	2.844	+		Sogamoso (Boyacá)	2.000	2.160	2.030	-	
Socorro (Santander)	2.800	3.000	2.867	=		Tuluá (Valle del Cauca)	1.920	2.000	1.960	-	
						Tunja, Complejo de Servicios del Sur	2.240	2.400	2.311	-	
<b>Uva importada</b>						Túquerres (Nariño)	2.160	2.400	2.320	+	
Arauca (Arauca)	10.000	10.250	10.083	-		Ubaté (Cundinamarca)	2.600	2.800	2.700	=	
Bogotá, D.C., Corabastos	8.125	8.750	8.411	-		Villavicencio, CAV	2.400	2.800	2.480	-	
Bucaramanga, Centroabastos	8.125	8.750	8.438	-		Yopal (Casanare)	2.400	2.560	2.480	+	
Cali, Cavasa	7.647	8.235	7.978	-							
Cali, Santa Helena	6.118	6.824	6.490	-		<b>Uva negra</b>					
Cartagena, Bazurto	10.444	10.667	10.568	+		Sogamoso (Boyacá)	2.560	2.640	2.607	-	
Cúcuta, Cenabastos	8.750	9.375	8.906	-							
Medellín, Central Mayorista de Antioquia	8.125	8.750	8.359	+		<b>Uva red globe nacional</b>					
Palmira (Valle del Cauca)	8.125	8.750	8.516	-		Armenia, Mercar	3.040	3.200	3.076	+	
San Gil (Santander)	8.750	9.000	8.917	=		Bogotá, D.C., Corabastos	2.727	3.889	3.324	-	
Socorro (Santander)	8.750	9.000	8.917	=		Bucaramanga, Centroabastos	3.889	4.222	4.139	+	
Tunja, Complejo de Servicios del Sur	8.125	8.500	8.250	n.d.		Cali, Cavasa	3.333	3.333	3.333	-	
Valledupar, Mercado Nuevo	7.750	9.000	8.375	=		Cali, Santa Helena	2.933	3.200	2.978	-	
Villavicencio, CAV	7.500	9.375	8.318	-		Cartagena, Bazurto	5.111	5.333	5.259	=	
						Cartago (Valle del Cauca)	3.500	4.000	3.700	-	
<b>Uva Isabela</b>						Ibagué, Plaza La 21	3.040	3.600	3.227	+	
Arauca (Arauca)	2.880	3.200	3.040	+		Manizales, Centro Galerías	2.800	2.880	2.840	+	
Armenia, Mercar	2.907	2.996	2.966	=		Medellín, Central Mayorista de Antioquia	2.778	3.300	3.049	-	
Bogotá, D.C., Corabastos	2.400	2.800	2.505	-		Montería, Mercado del Sur	2.556	3.889	3.287	-	
Bucaramanga, Centroabastos	2.240	2.560	2.500	+		Pasto, El Potrerillo	2.240	2.800	2.569	++	
Cali, Cavasa	1.920	2.000	1.930	+		Pereira, Mercasa	3.000	3.200	3.067	=	
Cali, Santa Helena	1.840	2.000	1.933	-		Popayán, Plaza de mercado del barrio Bolívar	3.158	3.263	3.184	-	
Chiquinquirá (Boyacá)	2.400	3.200	2.690	+		Rionegro (Antioquia)	3.333	3.889	3.639	-	
Cúcuta, Cenabastos	3.000	3.400	3.033	+		San Gil (Santander)	3.909	4.091	4.030	=	
Duitama (Boyacá)	2.000	2.160	2.060	-		Socorro (Santander)	3.636	3.818	3.758	=	
Ibagué, Plaza La 21	2.000	2.240	2.160	-		Tuluá (Valle del Cauca)	2.800	3.000	2.925	-	
Ipiales (Nariño), Ipiales somos todos	2.080	2.240	2.184	-		Villavicencio, CAV	3.182	4.375	3.620	-	

**Cuadro 5.** Mercados mayoristas. Precios de venta de frutas frescas (conclusión)  
2019 (6 al 12 de abril)

Productos y mercados	Pesos por kilogramo				Tendencia	Productos y mercados	Pesos por kilogramo				Tendencia
	Mínimo	Máximo	Medio	Precios			Mínimo	Máximo	Medio	Precios	
<b>Uva roja</b>						<b>Uva verde (continuación)</b>					
Duitama (Boyacá)	2.160	2.400	2.320		-	Cartago (Valle del Cauca)	4.400	4.560	4.480		-
Florencia (Caquetá)	3.360	3.360	3.360		-	Cúcuta, Cenabastos	5.000	6.111	5.565		-
Ipiales (Nariño), Ipiales somos todos	2.889	3.111	3.034		-	Florencia (Caquetá)	3.360	3.360	3.360		-
La Unión (Nariño)	3.200	3.200	3.200		-	Medellín, Central Mayorista de Antioquia	4.444	4.444	4.444		-
Neiva, Surabastos	3.300	4.500	3.917		+	Neiva, Surabastos	7.000	8.000	7.500		=
Pereira, Mercasa	6.667	7.778	7.139		-	San Gil (Santander)	5.000	5.182	5.121		=
Sincelejo, Nuevo Mercado	2.889	3.333	3.043		-	Socorro (Santander)	4.727	5.000	4.818		+
Sogamoso (Boyacá)	2.560	2.640	2.607		-	Sogamoso (Boyacá)	3.182	3.273	3.246		+
Túquerres (Nariño)	2.778	3.111	2.931		-						
<b>Uva verde</b>						<b>Zapote</b>					
Bogotá, D.C., Corabastos	4.222	4.889	4.586		+	Valledupar, Mercado Nuevo	4.000	4.500	4.167		+
Bucaramanga, Centroabastos	5.000	5.556	5.426		+						

**TENDENCIAS**

---	-	+	+++
Variación mayor al -20 %	Variación entre 0 % y -10 %	Variación entre 0 % y 10 %	Variación mayor al 20 %
--	=	++	n. d.
Variación entre -10 % y -20 %	Variación igual a 0 %	Variación entre 10 % y 20 %	No determinado

## TUBÉRCULOS, RAÍCES Y PLÁTANOS

### Mejóro abastecimiento de papa negra

Esta semana bajó el precio de la papa parda pastusa bajó en diecisiete de los veinticinco mercados donde se comercializó. Este comportamiento se explicó por el aumento en las labores de recolección gracias a la mayor producción en los cultivos de Chitagá (Norte de Santander), Cerrito (Santander), Siachoque, Soracá, Toca, Chíquiza, Cómbita, Ventaquemada, Samacá (Boyacá), Villapinzón, Ubaté (Cundinamarca) e Ipiales (Nariño). En Manizales y Popayán el kilo se transó a \$1.150 y a \$1.115, respectivamente, un 17,55%, menos que la semana anterior.

De igual manera, las cotizaciones de las papas capira, única, suprema, nevada, superior, la arracacha y la yuca llanera tuvieron un comportamiento a la baja. En particular los precios de la papa capira cayeron en veinticinco de los veintiocho mercados donde se ofreció. La anterior situación se explicó por el aumento en el abastecimiento desde Sonsón, La Unión, Abejorral, La Ceja, El Retiro, Marinilla (Antioquia) y la Sabana de Bogotá, además por la normalización del transporte del producto que ingresó desde Córdoba e Ipiales (Nariño). En Medellín y Pereira, por ejemplo, el kilo de este alimento se ofreció a \$1.442 y a \$1.091, lo que representó una reducción del 17,30%, en promedio.

Del mismo modo, la cotización de la papa única descendió ante el aumento en la oferta procedente de Ipiales, Túquerres (Nariño), Villapinzón (Cundinamarca), Samacá, Ventaquemada Siachoque, Soracá, Toca, Chíquiza, Cómbita, Ventaquemada (Boyacá), Cerrito

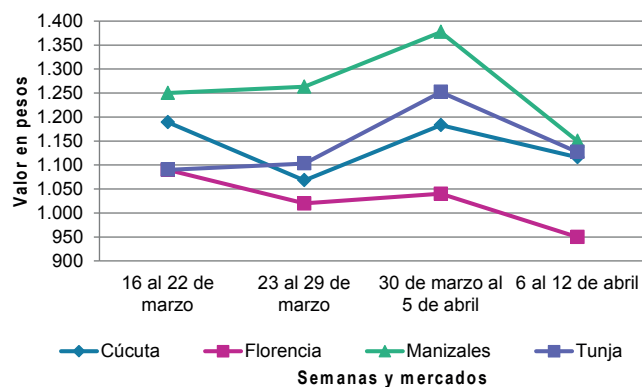
(Santander) y Chitagá (Norte de Santander). En Tunja y Florencia el kilo se comercializara a \$931 y a \$840, lo que representó un descenso, promedio, de 13,31%.

En cuento a los precios de la arracacha blanca, las fuentes consultadas informaron que se presentó una amplia oferta del producto proveniente de San Vicente de Ferrer (Antioquia), El Dovio (Valle del Cauca), Ipiales, Potosí y Túquerres (Nariño). En Medellín y Pasto, en concreto, el descenso fue de 9,92%, vendiéndose el kilo a \$1.394 y a \$867, respectivamente.

Para continuar, un mayor ingreso de carga de papa suprema oriunda de Chitagá (Norte de Santander), Cerrito (Santander), Pasto, Ipiales, Túquerres, Guachucal (Nariño) y Ubaté (Cundinamarca) causó una disminución en las cotizaciones. Por ejemplo, en Bucaramanga e Ibagué, el kilo se transó a \$1.173 y a \$930, un 13,78%, en promedio, menos que la semana inmediatamente anterior.

En contraste, la poca producción de papa criolla limpia causó un alza en treintaiún de los cuarenta y cuatro mercados donde se vendió. Ingresó desde El Santuario, El Carmen de Viboral, Sonsón, Rionegro, La Ceja, Argelia, Nariño, Marinilla (Antioquia), Une, Chipaque y Cáqueza (Cundinamarca). En Yopal y Santa Marta, por ejemplo, el ascenso superó el 16,00%, ofreciéndose el kilo a \$4.097 y a \$3.810, respectivamente.

**Gráfico 6.** Comportamiento de los precios de la papa parda pastusa 2019 (16 de marzo al 12 de abril)



Fuente: DANE, Sipsa.

**Cuadro 6.** Mercados mayoristas. Precios de venta de tubérculos, raíces y plátanos 2019 (6 al 12 de abril)

Productos y mercados	Pesos por kilogramo				Tendencia	Productos y mercados	Pesos por kilogramo				Tendencia
	Mínimo	Máximo	Medio				Mínimo	Máximo	Medio		
<b>Arracacha amarilla</b>						<b>Ñame espiño</b>					
Arauca (Arauca)	2.000	2.200	2.107		+	Barranquilla, Barranquillita	2.500	2.800	2.622		+
Bogotá, D.C., Corabastos	1.333	1.500	1.381		-	Barranquilla, Granabastos	2.800	2.900	2.840		+
Bucaramanga, Centroabastos	1.440	1.600	1.547		+	Cartagena, Bazurto	1.740	1.840	1.798		+
Buenaventura (Valle del Cauca)	1.760	2.160	1.987		-	Sincelejo, Nuevo Mercado	2.600	3.000	2.867		+
Cali, Cavasa	1.333	1.500	1.392		++						
Cali, Santa Helena	1.333	1.417	1.375		-	<b>Papa Befina</b>					
Chiquinquirá (Boyacá)	1.500	1.667	1.590		-	Buenaventura (Valle del Cauca)	900	1.000	957		-
Cúcuta, Cenabastos	1.600	1.800	1.683		-	Cali, Cavasa	700	800	735		-
Duitama (Boyacá)	1.417	1.583	1.500		+	Ipiales (Nariño), Centro de acopio	450	600	544		+
Florencia (Caquetá)	1.040	1.120	1.080		+	Ipiales (Nariño), Ipiales somos todos	400	600	522		+++
Ibagué, Plaza La 21	1.200	1.440	1.350		+	Neiva, Surabastos	800	960	863		-
Neiva, Surabastos	1.280	1.920	1.560		+	Tunja, Complejo de Servicios del Sur	840	1.040	942		-
Palmira (Valle del Cauca)	1.667	1.833	1.750		=	<b>Papa capira</b>					
Pamplona (Norte de Santander)	1.300	1.800	1.544		+	Armenia, Mercar	960	1.000	987		n.d.
Popayán, Plaza de mercado del barrio Bolívar	1.920	2.400	2.140		-	Buenaventura (Valle del Cauca)	920	1.000	987		-
San Gil (Santander)	1.520	1.840	1.716		-	Cali, Cavasa	840	900	878		-
Sogamoso (Boyacá)	1.500	1.667	1.552		-	Cali, Santa Helena	1.000	1.260	1.110		-
Tunja, Complejo de Servicios del Sur	1.000	1.333	1.213		-	Cartago (Valle del Cauca)	1.100	1.200	1.130		-
Valledupar, Mercabastos	2.000	2.200	2.056		-	El Carmen de Viboral (Antioquia)	1.300	1.500	1.400		-
Villavicencio, CAV	1.600	2.000	1.825		-	El Santuario (Antioquia)	1.200	1.600	1.400		-
Yopal (Casanare)	2.000	2.050	2.017		-	Ipiales (Nariño), Centro de acopio	600	700	669		+
						Ipiales (Nariño), Ipiales somos todos	600	700	643		+
<b>Arracacha blanca</b>						La Ceja (Antioquia)	1.400	1.700	1.526		-
Armenia, Mercar	1.583	1.667	1.611		=	La Unión (Antioquia)	1.300	1.350	1.313		-
Cartago (Valle del Cauca)	1.833	1.917	1.854		=	Manizales, Centro Galerías	1.080	1.300	1.197		-
Ipiales (Nariño), Ipiales somos todos	700	960	820		-	Marinilla (Antioquia)	1.200	1.300	1.256		-
Manizales, Centro Galerías	1.774	2.097	1.935		-	Medellín, Central Mayorista de Antioquia	1.300	1.600	1.442		-
Medellín, Central Mayorista de Antioquia	1.000	1.750	1.394		-	Medellín, Plaza Minorista "José María Villa"	1.300	1.600	1.388		-
Medellín, Plaza Minorista "José María Villa"	2.000	3.000	2.450		-	Montería, Mercado del Sur	1.540	1.700	1.610		-
Pasto, El Potrerillo	800	900	867		-	Palmira (Valle del Cauca)	960	1.300	1.128		-
Pereira, La 41	1.667	1.833	1.792		-	Pasto, El Potrerillo	680	760	712		-
Pereira, Mercasa	1.833	1.917	1.875		-	Peñol (Antioquia)	1.350	1.700	1.512		-
San Vicente (Antioquia)	833	889	861		-	Pereira, La 41	1.000	1.200	1.083		-
Tuluá (Valle del Cauca)	1.667	1.833	1.736		-	Pereira, Mercasa	1.000	1.200	1.091		-
						Popayán, Plaza de mercado del barrio Bolívar	960	1.000	993		-
<b>Ñame criollo</b>						Rionegro (Antioquia)	1.300	1.800	1.590		-
Cartagena, Bazurto	1.140	1.240	1.192		-	San Vicente (Antioquia)	1.300	1.400	1.344		-
Montería, Mercado del Sur	1.660	1.900	1.790		-	Santa Bárbara (Antioquia)	1.300	1.500	1.417		-
Sincelejo, Nuevo Mercado	2.000	2.000	2.000		+	Sonsón (Antioquia)	1.600	1.600	1.600		-
						Tuluá (Valle del Cauca)	1.000	1.100	1.065		-
<b>Ñame diamante</b>						Túquerres (Nariño)	600	700	635		-
Cartagena, Bazurto	800	840	810		+						
Montería, Mercado del Sur	900	1.100	1.037		-						
Sincelejo, Nuevo Mercado	1.300	1.400	1.358		++						
Valledupar, Mercabastos	1.300	1.500	1.400		++						

# BOLETÍN SEMANAL PRECIOS MAYORISTAS

**Cuadro 6.** Mercados mayoristas. Precios de venta de tubérculos, raíces y plátanos (continuación)  
2019 (6 al 12 de abril)

Productos y mercados	Pesos por kilogramo				Tendencia	Productos y mercados	Pesos por kilogramo				Tendencia
	Mínimo	Máximo	Medio	Precios			Mínimo	Máximo	Medio	Precios	
<b>Papa criolla limpia</b>						<b>Papa criolla sucia</b>					
Arauca (Arauca)	3.229	3.750	3.507		+	Barranquilla, Barranquillita	3.600	4.000	3.761		++
Armenia, Mercar	2.833	3.333	3.093		+	Bogotá, D.C., Corabastos	2.800	3.600	3.138		+
Barranquilla, Granabastos	3.560	3.640	3.597		+	Cali, Cavasa	1.800	2.000	1.927		-
Bogotá, D.C., Corabastos	3.556	4.444	3.977		+	Chiquinquirá (Boyacá)	2.000	2.400	2.292		++
Bucaramanga, Centroabastos	3.200	3.200	3.200		+	Ipiales (Nariño), Centro de acopio	700	1.600	1.150		+++
Buenaventura (Valle del Cauca)	2.000	2.800	2.267		-	Palмира (Valle del Cauca)	2.000	2.400	2.250		-
Cali, Cavasa	2.000	2.600	2.238		-	Pasto, El Potrerillo	900	1.700	1.372		+
Cali, Santa Helena	2.000	2.800	2.400		-	Popayán, Plaza de mercado del barrio Bolívar	1.333	1.417	1.354		-
Cartagena, Bazurto	3.340	3.440	3.377		+	Tuluá (Valle del Cauca)	1.833	2.167	1.990		-
Cartago (Valle del Cauca)	2.900	3.600	3.250		+	Tunja, Complejo de Servicios del Sur	2.000	2.200	2.089		++
Cúcuta, Cenabastos	2.200	2.800	2.458		+	Ubaté (Cundinamarca)	2.600	2.600	2.600		+
Duitama (Boyacá)	3.000	3.200	3.067		-						
El Carmen de Viboral (Antioquia)	3.500	3.800	3.700		++	<b>Papa ICA-Huila</b>					
El Santuario (Antioquia)	3.400	4.000	3.619		+	Bucaramanga, Centroabastos	1.500	1.600	1.525		+
Florencia (Caquetá)	2.400	2.400	2.400		-	La Unión (Nariño)	800	960	870		=
Ibagué, Plaza La 21	2.600	3.840	3.215		-	Pasto, El Potrerillo	720	840	776		+
Ipiales (Nariño), Ipiales somos todos	1.500	1.800	1.633		++	Túquerres (Nariño)	660	700	693		-
La Ceja (Antioquia)	3.500	4.000	3.775		+						
La Unión (Antioquia)	3.400	3.700	3.550		+	<b>Papa Morasurco</b>					
La Unión (Nariño)	1.800	2.000	1.900		++	Ipiales (Nariño), Centro de acopio	450	600	506		+
Manizales, Centro Galerías	2.917	3.750	3.385		+	La Unión (Nariño)	700	880	780		+
Marinilla (Antioquia)	3.200	3.500	3.350		+	Pasto, El Potrerillo	600	700	645		-
Medellín, Central Mayorista de Antioquia	3.000	4.000	3.633		-	Túquerres (Nariño)	500	600	550		-
Medellín, Plaza Minorista "José María Villa"	3.000	4.500	3.842		+						
Montería, Mercado del Sur	4.500	5.000	4.800		+	<b>Papa nevada</b>					
Neiva, Surabastos	3.000	3.700	3.351		+	Cartago (Valle del Cauca)	1.750	1.813	1.781		-
Pamplona (Norte de Santander)	1.600	2.600	1.967		-	El Carmen de Viboral (Antioquia)	1.500	1.600	1.550		=
Pereira, La 41	2.900	3.600	3.283		-	El Santuario (Antioquia)	1.600	1.650	1.613		-
Pereira, Mercasa	2.800	3.920	3.103		-	Marinilla (Antioquia)	1.500	1.650	1.571		+
Rionegro (Antioquia)	3.600	4.200	3.944		+	Medellín, Central Mayorista de Antioquia	1.500	1.800	1.606		-
San Gil (Santander)	2.900	3.200	3.100		+++	Peñol (Antioquia)	1.500	1.750	1.610		-
San Vicente (Antioquia)	3.400	3.600	3.500		+	Pereira, Mercasa	1.813	2.133	2.018		-
Santa Bárbara (Antioquia)	3.400	3.600	3.500		+	Rionegro (Antioquia)	1.600	1.900	1.811		-
Santa Marta (Magdalena)	3.500	4.000	3.810		+++	San Vicente (Antioquia)	1.550	1.650	1.606		-
Sincelejo, Nuevo Mercado	4.500	4.500	4.500		=						
Socorro (Santander)	2.800	3.100	2.933		+++	<b>Papa parda pastusa</b>					
Sogamoso (Boyacá)	3.000	4.000	3.500		+	Arauca (Arauca)	1.260	1.500	1.377		-
Sonsón (Antioquia)	3.500	3.700	3.575		+	Armenia, Mercar	860	940	900		-
Tunja, Complejo de Servicios del Sur	3.000	3.200	3.081		+	Bogotá, D.C., Corabastos	1.300	1.500	1.435		-
Túquerres (Nariño)	1.300	1.500	1.378		-	Bucaramanga, Centroabastos	1.200	1.400	1.240		-
Valledupar, Mercabastos	3.200	4.000	3.600		+	Bucaramanga, Mercados del centro	1.200	1.200	1.200		=
Valledupar, Mercado Nuevo	3.200	4.000	3.600		+	Cali, Cavasa	860	900	875		-
Villavicencio, CAV	2.400	3.600	3.075		-	Cartago (Valle del Cauca)	900	1.000	945		-
Yopal (Casanare)	3.958	4.167	4.097		++	Chiquinquirá (Boyacá)	1.100	1.300	1.200		-

**Cuadro 6.** Mercados mayoristas. Precios de venta de tubérculos, raíces y plátanos (continuación)  
2019 (6 al 12 de abril)

Productos y mercados	Pesos por kilogramo				Tendencia	Productos y mercados	Pesos por kilogramo				Tendencia
	Mínimo	Máximo	Medio				Mínimo	Máximo	Medio		
<b>Papa parda pastusa (continuación)</b>						<b>Papa San Félix</b>					
Cúcuta, Cenabastos	1.000	1.300	1.162	-		Manizales, Centro Galerías	1.633	1.767	1.700	-	
Florencia (Cauquetá)	940	960	950	-		<b>Papa superior</b>					
Ipiales (Nariño), Centro de acopio	600	750	656	+		Bogotá, D.C., Corabastos	1.200	1.400	1.296	-	
La Unión (Nariño)	700	800	730	+		Chiquinquirá (Boyacá)	1.100	1.300	1.200	-	
Manizales, Centro Galerías	1.040	1.260	1.150	-		Cúcuta, Cenabastos	1.000	1.300	1.157	-	
Medellín, Central Mayorista de Antioquia	1.100	1.600	1.279	-		Duitama (Boyacá)	1.200	1.200	1.200	-	
Pamplona (Norte de Santander)	1.080	1.200	1.109	-		Florencia (Cauquetá)	940	960	950	-	
Pereira, La 41	920	1.040	970	-		Ipiales (Nariño), Centro de acopio	650	700	688	++	
Pereira, Mercasa	900	960	920	n.d.		Ipiales (Nariño), Ipiales somos todos	600	700	664	++	
Popayán, Plaza de mercado del barrio Bolívar	1.000	1.240	1.115	-		Neiva, Surabastos	900	1.100	1.003	-	
San Gil (Santander)	1.320	1.500	1.393	++		Pamplona (Norte de Santander)	1.060	1.100	1.093	-	
Socorro (Santander)	1.400	1.500	1.443	++		Sogamoso (Boyacá)	1.100	1.300	1.188	+	
Sogamoso (Boyacá)	1.160	1.300	1.203	+		Tunja, Complejo de Servicios del Sur	1.040	1.260	1.163	-	
Tunja, Complejo de Servicios del Sur	1.040	1.260	1.164	-		Villavicencio, CAV	1.100	1.360	1.222	-	
Túquerres (Nariño)	700	740	707	+		<b>Papa suprema</b>					
Ubaté (Cundinamarca)	800	800	800	=		Armenia, Mercar	840	940	882	-	
Yopal (Casanare)	1.354	1.458	1.389	-		Bogotá, D.C., Corabastos	1.100	1.200	1.154	-	
<b>Papa Puracé</b>						Bucaramanga, Centroabastos	1.100	1.300	1.173	-	
La Unión (Antioquia)	1.000	1.200	1.075	-		Bucaramanga, Mercados del centro	1.000	1.100	1.033	=	
Sincelejo, Nuevo Mercado	1.500	1.600	1.558	-		Buenaventura (Valle del Cauca)	900	1.000	970	-	
<b>Papa roja peruana</b>						Cali, Cavasa	840	900	848	-	
Ipiales (Nariño), Centro de acopio	440	700	549	+		Cali, Santa Helena	960	1.300	1.143	+	
Ipiales (Nariño), Ipiales somos todos	500	600	533	-		Cúcuta, Cenabastos	900	1.200	1.021	-	
<b>Papa rubí</b>						Florencia (Cauquetá)	940	960	950	-	
Bogotá, D.C., Corabastos	1.100	1.200	1.107	-		Ibagué, Plaza La 21	900	960	930	-	
Pereira, La 41	1.040	1.060	1.043	-		Ipiales (Nariño), Centro de acopio	600	700	638	+	
Pereira, Mercasa	960	1.100	1.019	-		Ipiales (Nariño), Ipiales somos todos	550	680	609	+++	
Santa Marta (Magdalena)	1.400	1.500	1.460	+		La Unión (Nariño)	720	900	810	+	
Sogamoso (Boyacá)	900	1.000	960	-		Palmira (Valle del Cauca)	900	1.200	1.068	-	
Tunja, Complejo de Servicios del Sur	960	1.060	999	-		Pamplona (Norte de Santander)	900	1.000	955	n.d.	
<b>Papa R-12 negra</b>						Pasto, El Potrerillo	600	760	688	-	
Bogotá, D.C., Corabastos	1.200	1.400	1.275	-		Popayán, Plaza de mercado del barrio Bolívar	860	1.040	955	-	
Bucaramanga, Centroabastos	1.400	1.400	1.400	+		San Gil (Santander)	1.220	1.400	1.293	++	
Cartago (Valle del Cauca)	1.100	1.200	1.135	-		Socorro (Santander)	1.300	1.400	1.343	++	
Manizales, Centro Galerías	1.080	1.300	1.197	-		Tuluá (Valle del Cauca)	880	900	895	-	
Neiva, Surabastos	1.000	1.160	1.087	-		Túquerres (Nariño)	560	600	590	-	
<b>Papa R-12 roja</b>						Ubaté (Cundinamarca)	700	700	700	=	
Barranquilla, Barranquillita	1.600	1.700	1.635	=		<b>Papa tocarreña</b>					
Bogotá, D.C., Corabastos	1.100	1.200	1.107	-		Sogamoso (Boyacá)	1.300	1.400	1.378	+	
Santa Marta (Magdalena)	1.500	1.500	1.500	=		<b>Papa única</b>					
<b>Papa sabanera</b>						Barranquilla, Barranquillita	1.140	1.300	1.248	+	
Bogotá, D.C., Corabastos	1.800	2.000	1.979	-		Barranquilla, Granabastos	1.160	1.200	1.190	-	
Ubaté (Cundinamarca)	1.000	1.000	1.000	-		Bogotá, D.C., Corabastos	1.100	1.200	1.108	-	
						Bucaramanga, Centroabastos	1.000	1.160	1.070	-	
						Bucaramanga, Mercados del centro	1.000	1.100	1.033	=	



# BOLETÍN SEMANAL PRECIOS MAYORISTAS

**Cuadro 6.** Mercados mayoristas. Precios de venta de tubérculos, raíces y plátanos (continuación)  
2019 (6 al 12 de abril)

Productos y mercados	Pesos por kilogramo				Tendencia	Productos y mercados	Pesos por kilogramo				Tendencia
	Mínimo	Máximo	Medio				Mínimo	Máximo	Medio		
<b>Papa única (continuación)</b>						<b>Plátano guineo (continuación)</b>					
Buenaventura (Valle del Cauca)	900	1.000	970	-		La Ceja (Antioquia)	400	700	533	++	
Cali, Cavasa	760	800	779	-		Medellín, Central Mayorista de Antioquia	500	600	567	+	
Cali, Santa Helena	840	1.280	1.063	+		Medellín, Plaza Minorista "José María Villa"	500	600	550	+	
Cartagena, Bazurto	1.080	1.200	1.130	++		Neiva, Surabastos	1.000	1.000	1.000	-	
Cartago (Valle del Cauca)	920	1.040	983	-		Peñol (Antioquia)	400	447	419	+	
Cúcuta, Cenabastos	900	1.000	954	-		Rionegro (Antioquia)	800	1.000	892	+	
Florencia (Caquetá)	840	840	840	-		Santa Bárbara (Antioquia)	250	333	268	+	
Ipiales (Nariño), Centro de acopio	600	740	661	+++		Sonsón (Antioquia)	300	350	325	=	
Ipiales (Nariño), Ipiales somos todos	500	640	572	+++		Villavicencio, CAV	1.333	1.667	1.569	-	
La Unión (Nariño)	760	940	815	-		<b>Plátano hartón maduro</b>					
Manizales, Centro Galerías	1.000	1.200	1.080	-		Armenia, Mercar	1.200	1.300	1.267	+	
Neiva, Surabastos	800	960	895	-		Bogotá, D.C., Corabastos	1.600	2.100	1.838	-	
Pamplona (Norte de Santander)	900	1.000	941	-		Cúcuta, Cenabastos	1.600	2.000	1.738	-	
Pasto, El Potrerillo	600	680	633	-		Ibagué, Plaza La 21	1.250	1.600	1.373	-	
Pereira, La 41	920	1.000	963	-		Medellín, Central Mayorista de Antioquia	1.300	1.500	1.433	-	
Pereira, Mercasa	880	1.000	936	-		Neiva, Surabastos	1.200	1.400	1.263	-	
Popayán, Plaza de mercado del barrio Bolívar	800	840	805	-		Pereira, La 41	1.300	1.400	1.333	+	
Santa Marta (Magdalena)	1.300	1.400	1.350	-		Pereira, Mercasa	1.200	1.300	1.283	+	
Tunja, Complejo de Servicios del Sur	840	1.000	931	-		Tunja, Complejo de Servicios del Sur	1.500	1.750	1.592	-	
Túquerres (Nariño)	500	600	571	-		<b>Plátano hartón verde</b>					
Ubaté (Cundinamarca)	700	700	700	=		Arauca (Arauca)	1.600	2.300	1.950	-	
Valledupar, Mercabastos	1.080	1.240	1.170	+		Armenia, Mercar	1.300	1.400	1.333	+	
Valledupar, Mercado Nuevo	1.080	1.240	1.170	+		Armenia, Retiro	1.100	1.200	1.156	+	
<b>Plátano comino</b>						Barranquilla, Barranquillita	1.800	2.100	2.000	-	
Medellín, Central Mayorista de Antioquia	800	900	842	-		Bogotá, D.C., Corabastos	1.600	2.100	1.838	-	
Rionegro (Antioquia)	1.000	1.300	1.093	+		Bucaramanga, Centroabastos	1.760	2.080	1.920	-	
<b>Plátano dominico hartón maduro</b>						Bucaramanga, Mercados del centro	1.920	1.920	1.920	-	
Manizales, Centro Galerías	1.200	1.500	1.396	+		Cali, Cavasa	1.350	1.400	1.371	-	
Pereira, La 41	1.300	1.400	1.333	+		Cali, Santa Helena	1.350	1.400	1.383	+	
Pereira, Mercasa	1.200	1.300	1.283	+		Cartagena, Bazurto	1.700	1.750	1.713	=	
<b>Plátano dominico hartón verde</b>						Chiquinquirá (Boyacá)	1.100	2.000	1.550	-	
Armenia, Retiro	800	900	867	+		Cúcuta, Cenabastos	1.600	2.000	1.742	-	
Cartago (Valle del Cauca)	1.200	1.400	1.275	+		Duitama (Boyacá)	1.500	1.600	1.550	-	
Manizales, Centro Galerías	1.200	1.500	1.396	+		Ibagué, Plaza La 21	1.250	1.600	1.373	-	
Pereira, La 41	1.300	1.400	1.317	+		La Ceja (Antioquia)	1.300	1.550	1.446	-	
Pereira, Mercasa	1.200	1.300	1.283	+		Medellín, Central Mayorista de Antioquia	1.300	1.500	1.433	-	
<b>Plátano dominico verde</b>						Medellín, Plaza Minorista "José María Villa"	1.300	1.600	1.429	-	
Medellín, Central Mayorista de Antioquia	1.000	1.200	1.158	++		Montería, Mercado del Sur	1.375	1.500	1.394	+	
Santa Bárbara (Antioquia)	400	533	471	-		Neiva, Surabastos	1.200	1.400	1.263	-	
Sonsón (Antioquia)	800	1.000	925	+		Palmira (Valle del Cauca)	1.350	1.400	1.381	+	
<b>Plátano guineo</b>						Pamplona (Norte de Santander)	1.500	2.000	1.833	-	
Armenia, Retiro	600	600	600	=		Pereira, La 41	1.300	1.400	1.317	+	
Bogotá, D.C., Corabastos	1.200	1.300	1.236	-		Pereira, Mercasa	1.200	1.300	1.283	+	
Bucaramanga, Centroabastos	1.500	1.500	1.500	=		Rionegro (Antioquia)	1.600	1.800	1.681	+	
Cartago (Valle del Cauca)	800	1.000	888	+		San Gil (Santander)	1.040	1.120	1.093	+	
						Santa Bárbara (Antioquia)	1.000	1.300	1.100	+	
						Santa Marta (Magdalena)	2.400	2.550	2.508	+	

**Cuadro 6.** Mercados mayoristas. Precios de venta de tubérculos, raíces y plátanos (conclusión) 2019 (6 al 12 de abril)

Productos y mercados	Pesos por kilogramo				Tendencia	Productos y mercados	Pesos por kilogramo				Tendencia
	Mínimo	Máximo	Medio	Precios			Mínimo	Máximo	Medio	Precios	
<b>Plátano hartón verde (continuación)</b>						<b>Yuca criolla (continuación)</b>					
Sincelejo, Nuevo Mercado	1.350	1.350	1.350		+	Barranquilla, Granabastos	1.125	1.300	1.183		+
Socorro (Santander)	880	960	933		+	Bucaramanga, Centroabastos	1.429	1.786	1.567		-
Sogamoso (Boyacá)	1.500	1.900	1.756		-	Bucaramanga, Mercados del centro	1.429	1.429	1.429		=
Tuluá (Valle del Cauca)	1.300	1.450	1.381		+	Cartagena, Bazurto	850	925	881		=
Tunja, Complejo de Servicios del Sur	1.500	1.750	1.592		-	Cúcuta, Cenabastos	1.529	1.647	1.600		-
Valledupar, Mercabastos	1.650	1.950	1.750		-	Medellín, Central Mayorista de Antioquia	1.440	1.900	1.639		-
Valledupar, Mercado Nuevo	1.650	1.950	1.770		-	Medellín, Plaza Minorista "José María Villa"	1.400	1.480	1.440		-
Villavicencio, CAV	1.440	1.760	1.630		-	Montería, Mercado del Sur	1.000	1.175	1.094		++
Yopal (Casanare)	1.600	1.680	1.653		-	Pamplona (Norte de Santander)	1.310	1.429	1.369		-
<b>Plátano hartón verde ecuatoriano</b>						<b>Yuca ICA</b>					
Bogotá, D.C., Corabastos	1.500	1.500	1.500		=	Armenia, Mercar	1.480	1.600	1.529		+
Ipiales (Nariño), Ipiales somos todos	933	1.067	1.013		-	Armenia, Retiro	1.320	1.360	1.347		=
Pasto, El Potrerillo	1.000	1.167	1.089		-	Cali, Cavasa	1.520	1.600	1.560		+
Popayán, Plaza de mercado del barrio Bolívar	1.133	1.200	1.171		-	Cali, Santa Helena	1.600	1.680	1.613		+
Túquerres (Nariño)	933	1.067	1.033		-	Cartago (Valle del Cauca)	1.600	1.680	1.627		=
<b>Plátano hartón verde Eje Cafetero</b>						<b>Yuca llanera</b>					
Medellín, Central Mayorista de Antioquia	1.700	1.800	1.750		-	Bogotá, D.C., Corabastos	2.167	2.833	2.618		-
<b>Plátano hartón verde llanero</b>						<b>Yuca chirosa</b>					
Bogotá, D.C., Corabastos	2.250	2.400	2.287		-	Buenaventura (Valle del Cauca)	1.480	1.600	1.560		=
Ubaté (Cundinamarca)	2.250	2.250	2.250		=	Ibagué, Plaza La 21	1.600	2.333	1.992		++
<b>Ulluco</b>						<b>Yuca criolla</b>					
Buenaventura (Valle del Cauca)	3.000	4.000	3.667		=	Arauca (Arauca)	1.086	1.200	1.124		+
Cali, Cavasa	1.667	1.667	1.667		+++	Barranquilla, Barranquillita	1.125	1.250	1.183		-
Ipiales (Nariño), Ipiales somos todos	500	733	593		--						
La Unión (Nariño)	833	833	833		-						
Pasto, El Potrerillo	1.125	1.250	1.156		+						
Popayán, Plaza de mercado del barrio Bolívar	833	917	844		+						
Túquerres (Nariño)	400	500	438		--						

**TENDENCIAS**

---	-	+	+++
Variación mayor al -20 %	Variación entre 0 % y -10 %	Variación entre 0 % y 10 %	Variación mayor al 20 %
--	=	++	n. d.
Variación entre -10 % y -20 %	Variación igual a 0 %	Variación entre 10 % y 20 %	No determinado

## GRANOS, CÁRNICOS Y PROCESADOS

### Buena oferta de lenteja importada

En la actual semana, se redujeron los precios de la lenteja importada en catorce de los treinta y cinco mercados donde se negoció. Los comerciantes informaron que esta situación obedeció una mayor oferta de grano desde Canadá. En Bogotá, en la plaza España, por ejemplo, el kilo se transó a \$2.920, lo que representó una reducción del 13,10%.

De igual forma, bajaron las cotizaciones del queso costeño ante un mayor abastecimiento de producto desde los municipios de Ciénaga de Oro (Córdoba) y Valledupar (Cesar). Dicha tendencia se hizo evidente en doce de los veinticinco mercados donde se comercializó. En Armenia y Villavicencio, por ejemplo, el descenso fue equivalente al 7,45%, ofreciéndose el kilo a \$11.680 y a \$12.200, respectivamente.

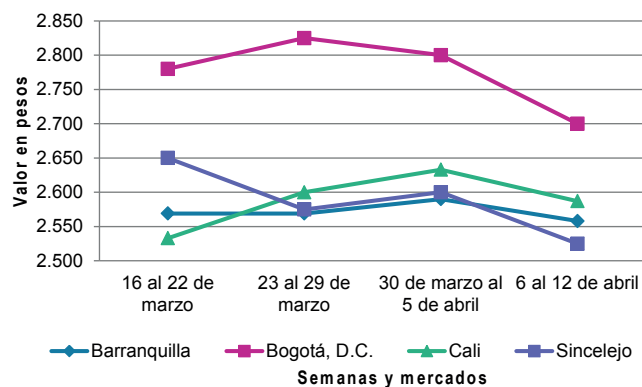
También descendieron los precios del huevo rojo extra en siete de los quince mercados donde se vendió, ante un mayor envío de carga desde las plantas avícolas ubicadas en Caloto (Valle del Cauca), Rionegro, El Carmen de Viboral (Antioquia) y Santander (Bucaramanga). En el mercado de Medellín, por ejemplo, la unidad se comercializó a \$328, es decir bajó 4,93%, en promedio.



Fuente: DANE

En contraste, subió la cotización mayorista de la sobrecarga de res pues llegó una menor cantidad desde Valledupar (Cesar), donde el intenso verano pues, según comentan los ganaderos, los animales no se encuentran en buenas condiciones corporales. El incremento se presentó en once de los veintiocho mercados donde se negoció. En Valledupar, el aumento fue superior al 4,00%, por lo que el kilo se ofreció a \$13.333.

**Gráfico 6.** Comportamiento de los precios de la lenteja importada 2019 (16 de marzo al 12 de abril)



Fuente: DANE, Sipsa.

**Cuadro 7.** Mercados mayoristas. Precios de venta de granos y cereales 2019 (6 al 12 de abril)

Productos y mercados	Pesos por kilogramo				Tendencia	Productos y mercados	Pesos por kilogramo				Tendencia
	Mínimo	Máximo	Medio				Mínimo	Máximo	Medio		
<b>Arroz blanco importado</b>						<b>Arroz excelso (continuación)</b>					
Pasto, El Potrerillo	2.333	2.400	2.356	-		Santa Marta (Magdalena)	2.480	2.480	2.480	=	
<b>Arroz de primera</b>						Sincelejo, Nuevo Mercado	2.280	2.400	2.350	+	
Armenia, Mercar	2.400	2.520	2.445	=		Valledupar, Mercado Nuevo	2.400	2.480	2.453	=	
Barranquilla, Barranquillita	2.400	2.458	2.428	-		<b>Arroz sopa cristal</b>					
Barranquilla, Granabastos	2.422	2.444	2.433	-		Bucaramanga, Centroabastos	1.360	1.504	1.408	=	
Bogotá, D.C., Corabastos	2.340	2.360	2.350	+		Bucaramanga, Mercados del centro	1.264	1.360	1.328	=	
Bogotá, D.C., Paloquemao	2.560	2.560	2.560	+		Montería, Mercado del Sur	1.560	1.700	1.615	=	
Bogotá, D.C., Plaza España	2.344	2.400	2.376	-		<b>Arveja amarilla seca importada</b>					
Bucaramanga, Mercados del centro	2.480	2.600	2.547	=		Bucaramanga, Centroabastos	1.900	1.900	1.900	=	
Buenaventura (Valle del Cauca)	2.400	2.416	2.405	=		Cúcuta, Cenabastos	2.000	2.200	2.067	=	
Cali, La Floresta	2.200	2.400	2.300	+		Cúcuta, La Nueva Sexta	2.000	2.080	2.027	=	
Cali, Santa Helena	2.100	2.360	2.243	+		Ibagué, Plaza La 21	1.740	1.800	1.780	+	
Cali, Siloé	2.160	2.400	2.280	=		Pamplona (Norte de Santander)	2.261	2.435	2.377	+	
Cartagena, Bazurto	2.444	2.556	2.511	=		<b>Arveja verde seca importada</b>					
Cartago (Valle del Cauca)	2.440	2.480	2.460	=		Armenia, Mercar	2.511	2.643	2.577	=	
Cúcuta, Cenabastos	2.467	2.533	2.500	-		Barranquilla, Barranquillita	1.900	2.250	2.068	+	
Cúcuta, La Nueva Sexta	2.467	2.467	2.467	=		Bogotá, D.C., Corabastos	2.080	2.120	2.100	+	
Florencia (Caquetá)	2.400	2.400	2.400	=		Bogotá, D.C., Paloquemao	2.640	2.720	2.680	+	
Manizales, Centro Galerías	2.400	2.480	2.450	=		Bogotá, D.C., Plaza España	2.240	2.560	2.360	-	
Medellín, Central Mayorista de Antioquia	2.360	2.400	2.390	+		Bucaramanga, Centroabastos	2.040	2.040	2.040	=	
Medellín, Plaza Minorista "José María Villa"	2.320	2.440	2.380	-		Bucaramanga, Mercados del centro	2.100	2.120	2.110	=	
Montería, Mercado del Sur	2.378	2.489	2.417	+		Buenaventura (Valle del Cauca)	2.000	2.080	2.053	+	
Neiva, Surabastos	2.240	2.280	2.267	-		Cali, La Floresta	2.160	2.400	2.293	=	
Palmira (Valle del Cauca)	2.160	2.480	2.333	+		Cali, Santa Helena	2.080	2.240	2.133	+	
Pamplona (Norte de Santander)	2.400	2.467	2.422	=		Cali, Siloé	2.320	2.400	2.360	+	
Pasto, El Potrerillo	2.480	2.560	2.533	=		Cartagena, Bazurto	2.200	2.400	2.325	+	
Pereira, Mercasa	2.480	2.535	2.496	=		Cúcuta, Cenabastos	2.000	2.200	2.133	+	
Popayán, Plaza de mercado del barrio Bolívar	2.080	2.100	2.087	-		Cúcuta, La Nueva Sexta	2.000	2.160	2.080	+	
Santa Marta (Magdalena)	2.100	2.200	2.155	-		Manizales, Centro Galerías	2.379	2.467	2.423	=	
Sincelejo, Nuevo Mercado	2.160	2.200	2.188	=		Medellín, Central Mayorista de Antioquia	2.000	2.160	2.060	=	
Tuluá (Valle del Cauca)	2.280	2.480	2.374	-		Medellín, Plaza Minorista "José María Villa"	2.160	2.320	2.240	=	
Tunja, Complejo de Servicios del Sur	2.400	2.500	2.433	=		Palmira (Valle del Cauca)	2.160	2.300	2.225	+	
Valledupar, Mercado Nuevo	2.140	2.200	2.167	=		Pamplona (Norte de Santander)	2.261	2.348	2.319	+	
Villavicencio, CAV	2.320	2.344	2.326	=		Pasto, El Potrerillo	1.920	2.080	1.973	+	
<b>Arroz de segunda</b>						Pereira, Mercasa	2.080	2.135	2.104	=	
Barranquilla, Barranquillita	2.200	2.284	2.243	+		Popayán, Plaza de mercado del barrio Bolívar	2.080	2.160	2.133	-	
Barranquilla, Granabastos	2.244	2.278	2.263	+		Santa Marta (Magdalena)	2.455	3.091	2.705	=	
Bogotá, D.C., Corabastos	2.160	2.200	2.185	+		Sincelejo, Nuevo Mercado	2.400	2.600	2.500	=	
Cartagena, Bazurto	2.000	2.089	2.033	+		Tuluá (Valle del Cauca)	2.096	2.240	2.160	=	
Sincelejo, Nuevo Mercado	2.044	2.044	2.044	+		Tunja, Complejo de Servicios del Sur	2.400	2.500	2.467	=	
<b>Arroz excelso</b>						Valledupar, Mercado Nuevo	3.000	3.000	3.000	=	
Barranquilla, Barranquillita	2.396	2.472	2.443	+		Villavicencio, CAV	2.174	2.435	2.361	+	
Barranquilla, Granabastos	2.400	2.520	2.464	+		<b>Cuchuco de cebada</b>					
Bucaramanga, Centroabastos	2.600	2.640	2.627	+		Bucaramanga, Centroabastos	1.880	2.080	1.987	=	
Cartagena, Bazurto	2.400	2.560	2.440	=		Bucaramanga, Mercados del centro	1.952	2.000	1.984	=	
Ibagué, Plaza La 21	2.080	2.280	2.180	-							
Montería, Mercado del Sur	2.560	2.640	2.580	+							

**Cuadro 7.** Mercados mayoristas. Precios de venta de granos y cereales (continuación)  
2019 (6 al 12 de abril)

Productos y mercados	Pesos por kilogramo				Tendencia	Productos y mercados	Pesos por kilogramo				Tendencia
	Mínimo	Máximo	Medio				Mínimo	Máximo	Medio		
<b>Cuchuco de maíz</b>						<b>Frijol cargamento blanco (continuación)</b>					
Bucaramanga, Centroabastos	2.000	2.080	2.044	=		Medellín, Plaza Minorista "José María Villa"	7.000	7.500	7.250	-	
Bucaramanga, Mercados del centro	2.000	2.240	2.149	=		Peñol (Antioquia)	6.000	6.200	6.100	-	
Cali, La Floresta	1.200	1.300	1.233	-		San Vicente (Antioquia)	6.300	6.600	6.475	+	
Cali, Santa Helena	1.160	1.280	1.213	=		Sonsón (Antioquia)	5.900	6.000	5.950	-	
Cali, Siloé	1.200	1.200	1.200	-		<b>Frijol cargamento rojo</b>					
Florencia (Caquetá)	1.680	1.800	1.740	=		Armenia, Mercar	6.811	7.269	7.043	=	
Ibagué, Plaza La 21	1.584	1.640	1.616	+		Bogotá, D.C., Corabastos	5.680	5.840	5.760	=	
Popayán, Plaza de mercado del barrio Bolívar	1.280	1.296	1.285	=		Bogotá, D.C., Paloquemao	6.400	6.400	6.400	-	
Sincelejo, Nuevo Mercado	1.400	1.400	1.400	=		Bogotá, D.C., Plaza Las Flores	6.800	6.880	6.827	+	
<b>Frijol bolón</b>						Cartago (Valle del Cauca)	5.600	6.400	6.000	=	
Armenia, Mercar	7.639	7.774	7.707	=		El Carmen de Viboral (Antioquia)	5.800	6.000	5.850	=	
Bogotá, D.C., Corabastos	6.560	6.720	6.660	-		Ibagué, Plaza La 21	5.480	5.560	5.520	=	
Bogotá, D.C., Plaza Las Flores	7.120	7.200	7.173	+		Manizales, Centro Galerías	6.784	7.665	7.208	=	
Bucaramanga, Centroabastos	6.800	6.800	6.800	=		Marinilla (Antioquia)	5.500	5.700	5.588	-	
Cartago (Valle del Cauca)	6.400	7.200	7.000	=		Medellín, Central Mayorista de Antioquia	6.200	6.500	6.275	+	
Pereira, Mercasa	6.500	7.200	6.875	-		Medellín, Plaza Minorista "José María Villa"	6.500	6.500	6.500	-	
Popayán, Plaza de mercado del barrio Bolívar	6.400	6.560	6.453	-		Peñol (Antioquia)	5.400	5.600	5.488	-	
Tuluá (Valle del Cauca)	6.720	7.200	7.070	=		Pereira, Mercasa	6.350	6.850	6.588	-	
Tunja, Complejo de Servicios del Sur	6.720	6.880	6.827	=		San Vicente (Antioquia)	5.400	5.600	5.533	-	
Villavicencio, CAV	6.913	6.957	6.946	+		<b>Frijol nima calima</b>					
<b>Frijol cabeza negra importado</b>						Armenia, Mercar	6.185	6.388	6.312	=	
Barranquilla, Barranquillita	4.800	5.200	5.045	-		Bogotá, D.C., Corabastos	4.960	5.120	5.040	+	
Cartagena, Bazaruto	4.700	5.000	4.875	-		Bogotá, D.C., Paloquemao	5.440	5.600	5.560	+	
Santa Marta (Magdalena)	5.091	5.455	5.227	=		Bogotá, D.C., Plaza España	5.440	5.600	5.520	+	
<b>Frijol cabeza negra nacional</b>						Bogotá, D.C., Plaza Las Flores	5.440	6.000	5.680	+	
Barranquilla, Granabastos	5.000	5.100	5.038	+		Cartago (Valle del Cauca)	4.800	5.600	5.240	=	
Montería, Mercado del Sur	3.400	4.000	3.675	-		Florencia (Caquetá)	4.960	4.960	4.960	=	
Sincelejo, Nuevo Mercado	3.800	4.000	3.950	+		Manizales, Centro Galerías	5.286	5.991	5.595	=	
Valledupar, Mercado Nuevo	4.000	5.000	4.333	=		Medellín, Central Mayorista de Antioquia	6.000	6.200	6.100	+++	
<b>Frijol calima</b>						Neiva, Surabastos	4.800	5.200	4.987	-	
Bucaramanga, Centroabastos	5.600	5.800	5.700	=		<b>Frijol palomito importado</b>					
Buenaventura (Valle del Cauca)	4.560	4.696	4.632	-		Barranquilla, Barranquillita	3.300	3.700	3.488	+	
Cali, La Floresta	5.000	5.100	5.033	=		Barranquilla, Granabastos	3.400	3.500	3.460	-	
Cali, Santa Helena	5.200	5.360	5.253	+		Cartagena, Bazaruto	4.700	5.000	4.925	=	
Cali, Siloé	5.200	5.360	5.280	-		Santa Marta (Magdalena)	4.000	4.727	4.409	-	
Palmira (Valle del Cauca)	4.900	5.200	5.075	+		<b>Frijol radical</b>					
Pasto, El Potrerillo	3.600	3.680	3.653	+		Bogotá, D.C., Corabastos	3.840	4.320	4.080	-	
Popayán, Plaza de mercado del barrio Bolívar	4.800	4.880	4.827	-		Bogotá, D.C., Paloquemao	5.440	5.600	5.560	-	
Tuluá (Valle del Cauca)	4.800	5.160	5.022	=		Bucaramanga, Centroabastos	4.200	4.400	4.300	=	
<b>Frijol cargamento blanco</b>						Bucaramanga, Mercados del centro	4.280	4.400	4.340	+	
El Carmen de Viboral (Antioquia)	6.000	6.300	6.200	+		Medellín, Central Mayorista de Antioquia	4.000	4.200	4.150	+	
Marinilla (Antioquia)	6.300	6.400	6.363	+							
Medellín, Central Mayorista de Antioquia	6.800	7.000	6.950	+							

**Cuadro 7.** Mercados mayoristas. Precios de venta de granos y cereales (continuación)  
2019 (6 al 12 de abril)

Productos y mercados	Pesos por kilogramo				Tendencia	Productos y mercados	Pesos por kilogramo				Tendencia
	Mínimo	Máximo	Medio				Mínimo	Máximo	Medio		
<b>Frijol Uribe rosado</b>						<b>Lenteja importada (continuación)</b>					
Cartago (Valle del Cauca)	5.200	5.600	5.400	=		Florencia (Caquetá)	2.400	2.400	2.400	=	
Medellín, Central Mayorista de Antioquia	5.000	5.000	5.000	+		Ibagué, Plaza La 21	2.100	2.180	2.150	=	
Pereira, Mercasa	5.100	5.450	5.263	-		Manizales, Centro Galerías	2.705	2.952	2.855	=	
<b>Frijol Zaragoza</b>						Medellín, Central Mayorista de Antioquia	2.720	2.720	2.720	=	
Barranquilla, Barranquillita	4.890	5.300	5.075	+		Medellín, Plaza Minorista "José María Villa"	2.800	2.960	2.880	=	
Barranquilla, Granabastos	5.400	5.450	5.438	+		Montería, Mercado del Sur	2.200	2.320	2.265	=	
Cartagena, Bazurto	5.000	5.200	5.050	-		Neiva, Surabastos	2.560	2.800	2.693	=	
Cúcuta, Cenabastos	5.000	5.500	5.333	+		Palmira (Valle del Cauca)	2.500	2.800	2.675	=	
Cúcuta, La Nueva Sexta	5.000	5.000	5.000	=		Pamplona (Norte de Santander)	2.870	3.304	3.159	+	
Montería, Mercado del Sur	4.600	4.900	4.770	-		Pasto, El Potrerillo	2.720	2.800	2.747	=	
Santa Marta (Magdalena)	5.636	5.818	5.727	=		Pereira, Mercasa	2.450	2.850	2.594	=	
Sincelejo, Nuevo Mercado	5.000	5.200	5.050	=		Popayán, Plaza de mercado del barrio Bolívar	3.440	3.680	3.547	-	
Valledupar, Mercado Nuevo	6.000	6.000	6.000	=		Santa Marta (Magdalena)	3.091	3.182	3.136	+	
<b>Garbanzo importado</b>						Sincelejo, Nuevo Mercado	2.400	2.600	2.525	-	
Arauca (Arauca)	5.000	5.025	5.013	=		Tuluá (Valle del Cauca)	2.448	2.640	2.548	-	
Bogotá, D.C., Paloquemao	6.400	6.400	6.400	+		Tunja, Complejo de Servicios del Sur	2.440	2.500	2.480	+	
Bogotá, D.C., Plaza España	5.760	5.920	5.840	-		Valledupar, Mercado Nuevo	4.000	4.000	4.000	=	
Bogotá, D.C., Plaza Las Flores	6.800	6.880	6.827	=		Villavicencio, CAV	2.435	2.739	2.620	-	
Bucaramanga, Centroabastos	4.000	4.400	4.200	=		<b>Maíz amarillo cáscara</b>					
Cartago (Valle del Cauca)	4.800	4.912	4.856	=		Bogotá, D.C., Corabastos	960	1.056	1.028	++	
Cúcuta, Cenabastos	4.800	4.900	4.850	+		Bogotá, D.C., Paloquemao	1.360	1.440	1.387	-	
Medellín, Central Mayorista de Antioquia	3.120	3.280	3.200	=		Cartagena, Bazurto	1.040	1.100	1.065	=	
Medellín, Plaza Minorista "José María Villa"	3.600	3.760	3.680	=		Manizales, Centro Galerías	1.120	1.280	1.227	=	
Neiva, Surabastos	4.800	4.960	4.907	+		Medellín, Central Mayorista de Antioquia	1.100	1.200	1.150	+	
Pamplona (Norte de Santander)	4.087	4.174	4.116	+		Medellín, Plaza Minorista "José María Villa"	1.200	1.250	1.225	-	
Pereira, Mercasa	3.800	4.500	4.059	=		Montería, Mercado del Sur	1.100	1.240	1.179	=	
Tunja, Complejo de Servicios del Sur	4.600	4.800	4.667	=		Neiva, Surabastos	935	968	957	-	
Villavicencio, CAV	3.680	3.840	3.760	+		Pasto, El Potrerillo	850	875	858	-	
<b>Lenteja importada</b>						Sincelejo, Nuevo Mercado	1.089	1.111	1.094	+	
Arauca (Arauca)	2.640	2.648	2.644	=		Sonsón (Antioquia)	1.200	1.300	1.250	=	
Armenia, Mercar	2.907	3.084	2.983	=		Valledupar, Mercado Nuevo	1.100	1.100	1.100	=	
Barranquilla, Barranquillita	2.300	2.650	2.463	-		<b>Maíz amarillo cáscara importado</b>					
Barranquilla, Granabastos	2.500	2.600	2.558	-		Medellín, Central Mayorista de Antioquia	1.000	1.100	1.075	+	
Bogotá, D.C., Corabastos	2.600	2.800	2.700	-		<b>Maíz amarillo trillado</b>					
Bogotá, D.C., Paloquemao	3.200	3.520	3.360	-		Armenia, Mercar	1.240	1.260	1.250	+	
Bogotá, D.C., Plaza España	2.800	2.960	2.920	-		Barranquilla, Barranquillita	1.425	1.550	1.505	-	
Bogotá, D.C., Plaza Las Flores	3.040	3.360	3.200	-		Barranquilla, Granabastos	1.500	1.550	1.528	+	
Bucaramanga, Centroabastos	2.400	2.500	2.450	=		Cali, La Floresta	1.500	1.600	1.533	=	
Buenaventura (Valle del Cauca)	2.016	2.080	2.045	=		Cali, Santa Helena	1.300	1.400	1.360	-	
Cali, La Floresta	2.560	2.600	2.587	-		Cali, Siloé	1.480	1.560	1.520	=	
Cali, Santa Helena	2.560	2.720	2.613	=		Cartagena, Bazurto	1.875	1.950	1.900	+	
Cali, Siloé	2.800	2.960	2.880	-		Medellín, Central Mayorista de Antioquia	1.300	1.350	1.338	=	
Cartagena, Bazurto	2.600	2.800	2.725	-		Medellín, Plaza Minorista "José María Villa"	1.350	1.400	1.375	-	
Cartago (Valle del Cauca)	2.432	2.640	2.508	=		Montería, Mercado del Sur	1.300	1.440	1.375	=	
Cúcuta, Cenabastos	2.400	2.500	2.467	-							
Cúcuta, La Nueva Sexta	2.833	3.500	3.222	+							

# BOLETÍN SEMANAL PRECIOS MAYORISTAS

**Cuadro 7.** Mercados mayoristas. Precios de venta de granos y cereales (continuación)  
2019 (6 al 12 de abril)

Productos y mercados	Pesos por kilogramo			
	Mínimo	Máximo	Medio	Tendencia
<b>Maíz amarillo trillado (continuación)</b>				
Pereira, Mercasa	1.210	1.370	1.267	-
Sincelejo, Nuevo Mercado	1.267	1.311	1.294	+
Tuluá (Valle del Cauca)	1.300	1.360	1.315	-
<b>Maíz blanco cáscara</b>				
Medellín, Central Mayorista de Antioquia	1.400	1.400	1.400	=
<b>Maíz blanco retilado</b>				
Cartago (Valle del Cauca)	1.480	1.520	1.500	-
<b>Maíz blanco trillado</b>				
Armenia, Mercar	1.360	1.400	1.380	-
Barranquilla, Barranquillita	1.618	1.738	1.659	-
Barranquilla, Granabastos	1.750	1.775	1.766	+
Bogotá, D.C., Corabastos	1.460	1.480	1.475	-
Bogotá, D.C., Paloquemao	1.760	1.840	1.800	+
Bogotá, D.C., Plaza España	1.600	1.680	1.640	+
Cali, La Floresta	1.600	1.680	1.653	+
Cali, Santa Helena	1.520	1.600	1.573	-
Cali, Siloé	1.600	1.700	1.650	=
Cartagena, Bazurto	2.000	2.100	2.050	-
Cartago (Valle del Cauca)	1.380	1.400	1.390	=
Cúcuta, Cenabastos	1.600	1.720	1.673	+
Cúcuta, La Nueva Sexta	1.667	1.750	1.694	=
Florencia (Caquetá)	1.560	1.580	1.570	=
Ibagué, Plaza La 21	1.400	1.440	1.419	+
Manizales, Centro Galerías	1.520	1.600	1.573	=

Productos y mercados	Pesos por kilogramo			
	Mínimo	Máximo	Medio	Tendencia
<b>Maíz blanco trillado(continuación)</b>				
Medellín, Central Mayorista de Antioquia	1.400	1.500	1.450	=
Medellín, Plaza Minorista "José María Villa"	1.450	1.550	1.500	-
Montería, Mercado del Sur	1.400	1.460	1.425	-
Neiva, Surabastos	1.540	1.560	1.547	=
Palmira (Valle del Cauca)	1.540	1.640	1.585	-
Pereira, Mercasa	1.350	1.750	1.500	-
Popayán, Plaza de mercado del barrio Bolívar	1.600	1.638	1.613	-
Santa Marta (Magdalena)	1.600	1.700	1.665	-
Sincelejo, Nuevo Mercado	1.556	1.600	1.589	+
Tuluá (Valle del Cauca)	1.440	1.480	1.455	-
Tunja, Complejo de Servicios del Sur	1.760	1.792	1.771	=
Valledupar, Mercado Nuevo	1.500	1.500	1.500	=
Villavicencio, CAV	1.420	1.520	1.455	-
<b>Maíz pira</b>				
Bogotá, D.C., Corabastos	2.200	2.240	2.230	+
Bogotá, D.C., Plaza España	2.280	2.400	2.370	+
Bucaramanga, Centroabastos	2.160	2.160	2.160	=
Bucaramanga, Mercados del centro	2.300	2.340	2.320	+
Cúcuta, Cenabastos	2.280	2.500	2.367	-
Cúcuta, La Nueva Sexta	2.200	2.320	2.253	+
Medellín, Central Mayorista de Antioquia	2.320	2.560	2.442	=
Medellín, Plaza Minorista "José María Villa"	2.560	2.800	2.700	=
Montería, Mercado del Sur	2.800	3.000	2.874	=
Villavicencio, CAV	2.452	2.652	2.591	+

## TENDENCIAS

--- Variación mayor al -20 %	- Variación entre 0 % y -10 %	+ Variación entre 0 % y 10 %	+++ Variación mayor al 20 %
-- Variación entre -10 % y -20 %	= Variación igual a 0 %	++ Variación entre 10 % y 20 %	n. d. No determinado

**Cuadro 8.** Mercados mayoristas. Precios de venta de huevos y lácteos 2019 (6 al 12 de abril)

Productos y mercados	Pesos por kilogramo				Tendencia	Productos y mercados	Pesos por kilogramo				Tendencia
	Mínimo	Máximo	Medio	Precios			Mínimo	Máximo	Medio	Precios	
<b>Huevo blanco A</b>						<b>Huevo rojo A (continuación)</b>					
Buenaventura (Valle del Cauca)	317	317	317		=	Sincelejo, Nuevo Mercado	303	307	304		+
Cartago (Valle del Cauca)	260	267	263		=	Tuluá (Valle del Cauca)	265	270	267		=
Manizales, Centro Galerías	260	280	268		=	Valledupar, Mercado Nuevo	293	307	299		+
Medellín, Central Mayorista de Antioquia	280	290	288		-	Villavicencio, CAV	280	290	286		+
Medellín, Plaza Minorista "José María Villa"	270	300	290		-						
Pereira, La 41	270	270	270		=	<b>Huevo rojo AA</b>					
						Armenia, Mercar	295	300	297		+
<b>Huevo blanco AA</b>						Barranquilla, Barranquillita	285	290	288		+
Cartago (Valle del Cauca)	273	277	276		=	Bogotá, D.C., Corabastos	300	310	307		-
Manizales, Centro Galerías	280	290	285		=	Bogotá, D.C., Paloquemao	300	300	300		-
Medellín, Central Mayorista de Antioquia	295	300	299		-	Bogotá, D.C., Plaza Las Flores	320	330	323		+
Medellín, Plaza Minorista "José María Villa"	285	310	303		-	Bucaramanga, Centroabastos	280	280	280		=
Pereira, La 41	287	290	288		=	Cali, Galería Alameda	293	300	296		+
						Cali, La Floresta	287	300	293		+
<b>Huevo blanco B</b>						Cali, Santa Helena	290	300	296		-
Cartago (Valle del Cauca)	247	250	248		=	Cali, Siloé	300	313	304		+
Medellín, Central Mayorista de Antioquia	265	270	269		-	Cartagena, Bazurto	280	283	282		+
Medellín, Plaza Minorista "José María Villa"	265	280	275		+	Cartago (Valle del Cauca)	273	277	276		=
Pereira, La 41	260	263	262		=	Cúcuta, Cenabastos	295	310	303		+
						Ibagué, Plaza La 21	283	300	292		-
<b>Huevo blanco extra</b>						Medellín, Central Mayorista de Antioquia	295	300	299		-
Manizales, Centro Galerías	310	320	318		=	Medellín, Plaza Minorista "José María Villa"	285	310	303		-
Medellín, Central Mayorista de Antioquia	320	330	328		-	Montería, Mercado del Sur	327	333	332		+
Medellín, Plaza Minorista "José María Villa"	320	350	342		-	Neiva, Surabastos	300	300	300		=
Pereira, La 41	327	327	327		=	Palmira (Valle del Cauca)	300	310	308		+
						Pamplona (Norte de Santander)	297	300	298		+
<b>Huevo rojo A</b>						Pasto, El Potrerillo	293	303	299		-
Armenia, Mercar	280	290	283		+	Popayán, Plaza de mercado del barrio Bolívar	303	320	313		-
Barranquilla, Barranquillita	275	280	277		+	Sincelejo, Nuevo Mercado	317	320	318		+
Bogotá, D.C., Corabastos	290	290	290		=	Tuluá (Valle del Cauca)	280	283	281		=
Bogotá, D.C., Paloquemao	280	280	280		-	Valledupar, Mercado Nuevo	300	313	306		+
Bogotá, D.C., Plaza Las Flores	300	320	307		+	Villavicencio, CAV	290	300	296		+
Bucaramanga, Centroabastos	270	270	270		=						
Cali, Santa Helena	257	277	265		=	<b>Huevo rojo B</b>					
Cali, Siloé	260	267	264		=	Armenia, Mercar	260	260	260		+
Cartagena, Bazurto	267	273	270		=	Barranquilla, Barranquillita	265	270	268		=
Cartago (Valle del Cauca)	260	267	263		=	Bogotá, D.C., Corabastos	280	280	280		+
Cúcuta, Cenabastos	290	290	290		=	Bogotá, D.C., Paloquemao	270	270	270		-
Ibagué, Plaza La 21	267	283	273		+	Bogotá, D.C., Plaza Las Flores	280	290	282		+
Medellín, Central Mayorista de Antioquia	280	290	285		-	Bucaramanga, Centroabastos	260	260	260		=
Medellín, Plaza Minorista "José María Villa"	270	300	290		-	Ibagué, Plaza La 21	250	267	261		=
Montería, Mercado del Sur	313	327	319		+	Medellín, Central Mayorista de Antioquia	265	270	269		-
Neiva, Surabastos	290	290	290		+	Medellín, Plaza Minorista "José María Villa"	265	280	275		+
Pamplona (Norte de Santander)	283	286	285		+	Montería, Mercado del Sur	287	300	295		+
Pasto, El Potrerillo	277	287	281		-	Neiva, Surabastos	270	280	275		+
Popayán, Plaza de mercado del barrio Bolívar	290	293	292		-	Sincelejo, Nuevo Mercado	293	293	293		+
						Villavicencio, CAV	235	280	262		-



# BOLETÍN SEMANAL PRECIOS MAYORISTAS

**Cuadro 8.** Mercados mayoristas. Precios de venta de huevos y lácteos (continuación)  
2019 (6 al 12 de abril)

Productos y mercados	Pesos por kilogramo				Tendencia	Productos y mercados	Pesos por kilogramo				Tendencia
	Mínimo	Máximo	Medio				Mínimo	Máximo	Medio		
<b>Huevo rojo extra</b>						<b>Queso campesino (continuación)</b>					
Armenia, Mercar	325	340	332	=		Cali, Santa Helena	10.300	11.500	10.825	+	
Bogotá, D.C., Corabastos	330	350	340	=		Cali, Siloé	10.500	11.000	10.667	-	
Bogotá, D.C., Paloquemao	320	330	323	-		Cúcuta, Cenabastos	10.000	10.500	10.250	=	
Bogotá, D.C., Plaza Las Flores	330	350	340	-		Florencia (Caquetá)	9.600	10.000	9.800	-	
Cali, Galería Alameda	320	333	326	=		Ibagué, Plaza La 21	8.000	9.000	8.350	=	
Cali, La Floresta	317	327	322	+		Manizales, Centro Galerías	8.200	8.400	8.333	=	
Cali, Siloé	323	350	332	+		Medellín, Central Mayorista de Antioquia	12.700	13.000	12.925	=	
Cúcuta, Cenabastos	300	310	305	=		Montería, Mercado del Sur	15.600	16.000	15.800	+	
Ibagué, Plaza La 21	327	350	336	=		Palmira (Valle del Cauca)	10.000	11.500	10.875	+	
Medellín, Central Mayorista de Antioquia	320	330	328	-		Tuluá (Valle del Cauca)	9.200	10.000	9.533	+	
Medellín, Plaza Minorista "José María Villa"	320	350	342	-		Villavicencio, CAV	9.000	10.000	9.500	=	
Neiva, Surabastos	316	320	318	-		<b>Queso Caquetá</b>					
Palmira (Valle del Cauca)	320	340	333	-		Cali, Galería Alameda	12.600	13.200	12.933	=	
Pasto, El Potrerillo	317	327	320	n.d.		Cali, La Floresta	12.500	13.500	13.000	=	
Villavicencio, CAV	310	316	312	+		Cali, Santa Helena	12.700	13.200	12.975	-	
						Cali, Siloé	11.800	13.000	12.267	-	
<b>Leche en polvo</b>						Palmira (Valle del Cauca)	13.000	13.500	13.375	=	
Armenia, Mercar	18.625	23.889	20.785	=		Popayán, Plaza de mercado del barrio Bolívar	10.000	10.600	10.333	+	
Barranquilla, Barranquillita	22.504	23.056	22.779	=		Tuluá (Valle del Cauca)	12.200	12.300	12.233	-	
Barranquilla, Granabastos	23.524	23.750	23.628	n.d.		<b>Queso costeño</b>					
Bogotá, D.C., Corabastos	23.698	23.958	23.806	-		Armenia, Mercar	11.440	12.000	11.680	-	
Bucaramanga, Centroabastos	23.394	24.696	24.158	=		Barranquilla, Barranquillita	13.500	14.000	13.875	=	
Bucaramanga, Mercados del centro	23.924	24.861	24.392	=		Barranquilla, Granabastos	14.500	14.600	14.567	+	
Buenaventura (Valle del Cauca)	19.325	23.698	21.563	-		Bogotá, D.C., Corabastos	13.000	13.600	13.150	-	
Cali, La Floresta	20.000	23.611	21.850	+		Bogotá, D.C., Paloquemao	13.000	14.000	13.250	-	
Cali, Santa Helena	19.474	23.438	21.416	+		Bogotá, D.C., Plaza España	12.000	12.600	12.400	-	
Cali, Siloé	20.000	23.611	21.785	+		Bogotá, D.C., Plaza Las Flores	13.600	14.000	13.733	-	
Cartagena, Bazurto	21.875	22.049	21.933	=		Bucaramanga, Mercados del centro	14.000	14.000	14.000	=	
Cartago (Valle del Cauca)	18.421	23.177	20.986	=		Buenaventura (Valle del Cauca)	16.000	17.000	16.333	+	
Ibagué, Plaza La 21	18.947	21.053	20.175	=		Cali, Galería Alameda	12.600	13.200	12.933	=	
Medellín, Central Mayorista de Antioquia	16.167	16.250	16.213	=		Cali, La Floresta	12.500	13.500	13.000	=	
Palmira (Valle del Cauca)	19.211	23.472	21.338	+		Cali, Santa Helena	12.700	13.200	12.975	-	
Pamplona (Norte de Santander)	12.083	12.333	12.194	-		Cali, Siloé	11.800	13.000	12.267	-	
Pasto, El Potrerillo	19.737	20.000	19.825	-		Cartagena, Bazurto	12.200	12.300	12.233	+	
Pereira, Mercasa	22.222	23.509	23.069	=		Cartago (Valle del Cauca)	13.000	13.400	13.200	-	
Popayán, Plaza de mercado del barrio Bolívar	20.000	22.917	21.430	+		Cúcuta, Cenabastos	13.500	14.000	13.750	=	
Sincelejo, Nuevo Mercado	23.090	23.945	23.456	=		Manizales, Centro Galerías	11.600	12.000	11.867	-	
Tuluá (Valle del Cauca)	19.211	23.411	21.211	-		Medellín, Central Mayorista de Antioquia	13.500	14.000	13.625	=	
Villavicencio, CAV	24.809	24.809	24.809	+		Medellín, Plaza Minorista "José María Villa"	13.500	13.800	13.575	=	
<b>Queso campesino</b>						Montería, Mercado del Sur	16.000	17.000	16.500	-	
Armenia, Mercar	11.600	12.000	11.867	=		Palmira (Valle del Cauca)	13.000	13.500	13.375	=	
Bogotá, D.C., Corabastos	8.000	9.000	8.500	+		Santa Marta (Magdalena)	13.800	14.000	13.933	-	
Bogotá, D.C., Paloquemao	9.000	9.000	9.000	=		Sincelejo, Nuevo Mercado	15.000	15.000	15.000	=	
Bogotá, D.C., Plaza España	8.400	8.600	8.467	-		Valledupar, Mercado Nuevo	14.000	15.000	14.333	+	
Bogotá, D.C., Plaza Las Flores	7.200	8.000	7.500	-		Villavicencio, CAV	11.200	13.000	12.200	-	
Bucaramanga, Mercados del centro	10.000	10.000	10.000	=							
Cali, Galería Alameda	10.400	11.500	10.967	=							
Cali, La Floresta	10.000	11.500	10.833	=							

**Cuadro 8.** Mercados mayoristas. Precios de venta de huevos y lácteos (conclusión)  
2019 (6 al 12 de abril)

Productos y mercados	Pesos por kilogramo				Tendencia	Productos y mercados	Pesos por kilogramo				Tendencia
	Mínimo	Máximo	Medio	Precios			Mínimo	Máximo	Medio	Precios	
<b>Queso cuajada</b>						<b>Queso doble crema</b>					
Armenia, Mercar	7.400	7.600	7.533		=	Armenia, Mercar	11.600	12.000	11.800		=
Bogotá, D.C., Corabastos	9.200	9.600	9.400		=	Bogotá, D.C., Corabastos	11.200	11.600	11.300		+
Bogotá, D.C., Paloquemao	9.000	9.000	9.000		=	Bogotá, D.C., Paloquemao	11.200	11.600	11.500		+
Bogotá, D.C., Plaza Las Flores	8.000	8.400	8.267		+	Bogotá, D.C., Plaza España	10.800	11.200	11.067		+
Bucaramanga, Mercados del centro	9.600	10.000	9.900		=	Bogotá, D.C., Plaza Las Flores	10.800	11.600	11.133		-
Buenaventura (Valle del Cauca)	9.000	9.500	9.167		=	Bucaramanga, Mercados del centro	11.600	12.000	11.900		=
Cali, Galería Alameda	8.200	8.700	8.467		+	Buenaventura (Valle del Cauca)	11.000	11.000	11.000		+
Cali, La Floresta	7.500	8.000	7.833		=	Cali, Galería Alameda	11.000	12.000	11.500		=
Cali, Santa Helena	7.300	7.800	7.500		+	Cali, La Floresta	11.500	12.000	11.833		-
Cali, Siloé	7.500	8.000	7.667		=	Cali, Santa Helena	10.600	11.000	10.825		-
Cartago (Valle del Cauca)	8.000	8.400	8.200		=	Cali, Siloé	10.500	12.000	11.167		=
Cúcuta, Cenabastos	10.000	10.000	10.000		=	Cúcuta, Cenabastos	11.500	12.000	11.750		=
Medellín, Central Mayorista de Antioquia	9.800	10.000	9.850		=	Florencia (Caquetá)	10.000	10.400	10.200		-
Medellín, Plaza Minorista "José María Villa"	8.400	8.600	8.450		-	Ibagué, Plaza La 21	11.000	11.400	11.200		=
Palmira (Valle del Cauca)	8.000	8.000	8.000		-	Medellín, Central Mayorista de Antioquia	11.200	11.600	11.400		=
Popayán, Plaza de mercado del barrio Bolívar	8.000	8.400	8.200		=	Palmira (Valle del Cauca)	11.000	11.000	11.000		+
Tuluá (Valle del Cauca)	7.600	7.800	7.733		=	Popayán, Plaza de mercado del barrio Bolívar	10.200	10.600	10.400		=
Villavicencio, CAV	11.000	11.600	11.200		=	Tuluá (Valle del Cauca)	12.000	12.800	12.400		=
						Villavicencio, CAV	11.200	11.200	11.200		=

**TENDENCIAS**

---	-	+	+++
Variación mayor al -20 %	Variación entre 0 % y -10 %	Variación entre 0 % y 10 %	Variación mayor al 20 %
--	=	++	n. d.
Variación entre -10 % y -20 %	Variación igual a 0 %	Variación entre 10 % y 20 %	No determinado

# BOLETÍN SEMANAL PRECIOS MAYORISTAS

**Cuadro 9.** Mercados mayoristas. Precios de venta de carnes  
2019 (6 al 12 de abril)

Productos y mercados	Pesos por kilogramo				Tendencia	Productos y mercados	Pesos por kilogramo				Tendencia
	Mínimo	Máximo	Medio				Mínimo	Máximo	Medio		
<b>Alas de pollo con costillar</b>						<b>Carne de cerdo, brazo sin hueso</b>					
Armenia, Mercar	5.600	5.800	5.667	=		Barranquilla, Barranquillita	11.000	13.000	12.000	=	
Barranquilla, Barranquillita	3.900	4.200	4.075	-		Bogotá, D.C., Frigorífico Ble Ltda.	9.500	10.500	9.700	-	
Barranquilla, Granabastos	4.200	4.300	4.250	=		Bogotá, D.C., Frigorífico Guadalupe	9.500	10.000	9.833	+	
Bogotá, D.C., Frigorífico Ble Ltda.	4.800	5.200	4.983	+		Bogotá, D.C., Paloquemao	9.600	10.000	9.900	+	
Bogotá, D.C., Frigorífico Guadalupe	3.600	4.500	3.817	-		Bogotá, D.C., Plaza Las Flores	9.400	11.000	10.167	-	
Bogotá, D.C., Plaza Las Flores	3.600	3.800	3.683	+		Buenaventura (Valle del Cauca)	14.000	15.000	14.333	=	
Cali, Galería Alameda	4.400	4.500	4.433	+		Cali, Santa Helena	10.400	12.000	11.225	-	
Cali, Santa Helena	4.300	4.500	4.400	+		Cartagena, Bazurto	12.000	12.300	12.150	=	
Cartagena, Bazurto	4.300	4.400	4.375	+		Ibagué, Plaza La 21	11.000	11.000	11.000	+	
Florencia (Caquetá)	5.000	5.000	5.000	=		Malambo (Atlántico), Carnes y carnes	11.000	11.000	11.000	=	
Ibagué, Plaza La 21	4.600	4.800	4.667	+		Medellín, Central Mayorista de Antioquia	12.000	12.800	12.400	=	
Montería, Mercado del Sur	4.000	4.200	4.100	-		Montería, Mercado del Sur	12.000	13.500	12.875	=	
Neiva, Surabastos	4.400	4.600	4.467	-		Palmira (Valle del Cauca)	11.000	12.000	11.500	+	
Palmira (Valle del Cauca)	4.800	5.000	4.950	-		Pasto, El Potrerillo	14.000	14.000	14.000	=	
Santa Marta (Magdalena)	4.000	4.400	4.200	=		Pereira, La 41	12.000	13.000	12.667	=	
Sincelejo, Nuevo Mercado	4.200	4.200	4.200	=		Popayán, Plaza de mercado del barrio Bolívar	12.200	12.400	12.333	-	
Tuluá (Valle del Cauca)	5.000	5.200	5.133	=		Sincelejo, Nuevo Mercado	11.000	12.000	11.500	=	
Valledupar, Mercado Nuevo	4.400	4.500	4.467	+		Tuluá (Valle del Cauca)	11.000	11.500	11.167	=	
Villavicencio, CAV	4.600	5.000	4.725	+		Valledupar, Mercado Nuevo	14.000	14.000	14.000	=	
						Villavicencio, CAV	10.000	10.000	10.000	-	
						Yopal (Casanare)	11.000	11.000	11.000	+	
<b>Alas de pollo sin costillar</b>						<b>Carne de cerdo, cabeza de lomo</b>					
Arauca (Arauca)	5.500	5.600	5.533	-		Bogotá, D.C., Frigorífico Ble Ltda.	9.500	10.000	9.833	-	
Bogotá, D.C., Corabastos	5.800	6.400	6.067	-		Bogotá, D.C., Frigorífico Guadalupe	9.500	10.000	9.917	=	
Bogotá, D.C., Frigorífico Ble Ltda.	6.800	7.000	6.967	++		Bogotá, D.C., Paloquemao	9.600	10.800	10.300	-	
Bogotá, D.C., Frigorífico Guadalupe	6.000	6.500	6.250	-		Bogotá, D.C., Plaza Las Flores	10.000	11.000	10.517	-	
Bogotá, D.C., Paloquemao	7.000	7.400	7.250	+		Cúcuta, Cenabastos	11.000	12.000	11.500	-	
Bogotá, D.C., Plaza Las Flores	5.600	6.000	5.767	-		Cúcuta, La Nueva Sexta	11.000	11.000	11.000	-	
Bucaramanga, Frigoríficos	6.600	6.850	6.750	=		Ibagué, Plaza La 21	10.800	11.000	10.925	-	
Cúcuta, Cenabastos	5.250	5.500	5.333	+		Villavicencio, CAV	10.000	10.000	10.000	-	
Medellín, Central Mayorista de Antioquia	7.000	7.800	7.450	=		Yopal (Casanare)	12.500	13.000	12.750	+	
Medellín, Plaza Minorista "José María Villa"	5.000	5.500	5.275	-							
<b>Carne de cerdo, brazo con hueso</b>						<b>Carne de cerdo, costilla</b>					
Barranquilla, Barranquillita	10.000	10.000	10.000	=		Barranquilla, Barranquillita	10.000	11.000	10.333	=	
Bogotá, D.C., Frigorífico Ble Ltda.	9.000	10.000	9.300	-		Bogotá, D.C., Frigorífico Ble Ltda.	10.600	12.000	11.200	-	
Bogotá, D.C., Frigorífico Guadalupe	8.600	9.500	9.100	-		Bogotá, D.C., Frigorífico Guadalupe	9.500	11.000	10.250	-	
Bogotá, D.C., Paloquemao	9.000	9.400	9.100	-		Bogotá, D.C., Paloquemao	11.000	11.600	11.300	-	
Bogotá, D.C., Plaza Las Flores	8.600	9.000	8.933	-		Bogotá, D.C., Plaza Las Flores	11.000	12.000	11.333	+	
Cartagena, Bazurto	9.000	9.300	9.150	=		Buenaventura (Valle del Cauca)	14.000	15.000	14.333	=	
Cúcuta, Cenabastos	10.000	11.000	10.500	+		Cali, Santa Helena	10.800	11.500	11.125	-	
Malambo (Atlántico), Carnes y carnes	10.000	10.000	10.000	=		Cartagena, Bazurto	9.000	9.300	9.150	=	
Montería, Mercado del Sur	9.800	10.000	9.950	=		Cúcuta, Cenabastos	11.500	12.000	11.750	-	
Sincelejo, Nuevo Mercado	8.000	8.000	8.000	=		Cúcuta, La Nueva Sexta	11.000	12.000	11.667	-	
Valledupar, Mercado Nuevo	13.000	13.000	13.000	=							

**Cuadro 9.** Mercados mayoristas. Precios de venta de carnes (continuación)  
2019 (6 al 12 de abril)

Productos y mercados	Pesos por kilogramo				Tendencia	Productos y mercados	Pesos por kilogramo				Tendencia
	Mínimo	Máximo	Medio				Mínimo	Máximo	Medio		
<b>Carne de cerdo, costilla (continuación)</b>						<b>Carne de cerdo, lomo con hueso</b>					
Florencia (Caquetá)	14.000	14.000	14.000	=		Barranquilla, Barranquillita	10.000	11.000	10.333	=	
Ibagué, Plaza La 21	11.000	13.900	12.375	=		Cartagena, Bazurto	9.000	9.300	9.150	=	
Malambo (Atlántico), Carnes y carnes	13.000	13.000	13.000	=		Cúcuta, Cenabastos	12.000	12.500	12.250	-	
Manizales, Centro Galerías	11.000	11.000	11.000	=		Cúcuta, La Nueva Sexta	11.000	12.000	11.333	-	
Medellín, Central Mayorista de Antioquia	13.000	14.500	14.000	-		Malambo (Atlántico), Carnes y carnes	11.000	11.000	11.000	=	
Medellín, Plaza Minorista "José María Villa"	13.000	15.000	13.825	=		Montería, Mercado del Sur	10.000	11.000	10.250	=	
Montería, Mercado del Sur	10.000	11.000	10.375	=		Sincelejo, Nuevo Mercado	8.000	8.000	8.000	=	
Palmira (Valle del Cauca)	10.000	11.200	10.550	+		Valledupar, Mercado Nuevo	10.000	10.000	10.000	=	
Pasto, El Potrerillo	12.000	13.000	12.333	+		<b>Carne de cerdo, lomo sin hueso</b>					
Pereira, La 41	13.000	14.000	13.667	=		Barranquilla, Barranquillita	13.000	15.000	14.000	=	
Popayán, Plaza de mercado del barrio Bolívar	9.600	9.600	9.600	-		Bogotá, D.C., Frigorífico Ble Ltda.	13.000	13.500	13.083	+	
Tuluá (Valle del Cauca)	11.000	12.000	11.333	=		Bogotá, D.C., Frigorífico Guadalupe	13.000	13.500	13.167	+	
Tunja, Complejo de Servicios del Sur	12.000	12.000	12.000	=		Bogotá, D.C., Paloquemao	12.000	13.000	12.500	-	
Valledupar, Mercado Nuevo	12.000	13.000	12.667	=		Bogotá, D.C., Plaza Las Flores	12.500	13.000	12.917	-	
Villavicencio, CAV	10.000	10.000	10.000	-		Buenaventura (Valle del Cauca)	16.000	17.000	16.333	=	
Yopal (Casanare)	12.000	12.000	12.000	=		Cali, Santa Helena	13.000	14.000	13.575	-	
<b>Carne de cerdo en canal</b>						Cartagena, Bazurto	12.000	12.300	12.150	=	
Bogotá, D.C., Frigorífico Guadalupe	7.680	7.680	7.680	n.d.		Cúcuta, Cenabastos	13.000	13.000	13.000	=	
Ibagué, Plaza La 21	7.280	7.584	7.442	+		Cúcuta, La Nueva Sexta	12.000	13.000	12.667	-	
Malambo (Atlántico), Carnes y carnes	7.000	7.000	7.000	+		Florencia (Caquetá)	14.000	14.000	14.000	=	
Pereira, La 41	7.100	7.200	7.167	=		Ibagué, Plaza La 21	13.500	14.900	14.075	+	
Popayán, Plaza de mercado del barrio Bolívar	6.800	7.000	6.867	=		Malambo (Atlántico), Carnes y carnes	15.000	15.000	15.000	=	
<b>Carne de cerdo, espinazo</b>						Manizales, Centro Galerías	14.000	16.000	14.667	=	
Buenaventura (Valle del Cauca)	10.000	10.000	10.000	=		Medellín, Central Mayorista de Antioquia	15.000	15.800	15.200	-	
Cali, Santa Helena	6.200	7.000	6.675	-		Medellín, Plaza Minorista "José María Villa"	14.000	15.857	14.614	+	
Cúcuta, Cenabastos	4.000	4.000	4.000	=		Montería, Mercado del Sur	13.000	13.000	13.000	=	
Ibagué, Plaza La 21	6.000	7.800	6.800	-		Neiva, Surabastos	11.600	12.000	11.867	+	
Manizales, Centro Galerías	7.000	8.000	7.667	=		Palmira (Valle del Cauca)	14.000	15.000	14.625	+	
Medellín, Central Mayorista de Antioquia	6.000	6.500	6.125	=		Pasto, El Potrerillo	15.000	15.000	15.000	=	
Medellín, Plaza Minorista "José María Villa"	6.000	6.400	6.200	+		Pereira, La 41	15.000	16.000	15.333	=	
Montería, Mercado del Sur	10.000	11.000	10.425	=		Popayán, Plaza de mercado del barrio Bolívar	15.000	15.000	15.000	-	
Neiva, Surabastos	4.000	4.000	4.000	=		Sincelejo, Nuevo Mercado	13.000	13.000	13.000	=	
Palmira (Valle del Cauca)	6.000	7.000	6.500	+		Tuluá (Valle del Cauca)	14.000	14.500	14.267	+	
Pasto, El Potrerillo	6.000	6.000	6.000	=		Tunja, Complejo de Servicios del Sur	12.000	13.000	12.333	=	
Pereira, La 41	8.000	9.000	8.667	=		Valledupar, Mercado Nuevo	16.000	16.000	16.000	+	
Popayán, Plaza de mercado del barrio Bolívar	6.800	6.800	6.800	-		<b>Carne de cerdo, pernil con hueso</b>					
Tuluá (Valle del Cauca)	6.500	7.500	6.833	=		Barranquilla, Barranquillita	10.000	11.000	10.333	=	
Tunja, Complejo de Servicios del Sur	8.000	9.000	8.333	=		Bogotá, D.C., Frigorífico Ble Ltda.	10.000	11.500	10.317	-	
						Bogotá, D.C., Frigorífico Guadalupe	9.500	10.000	9.667	-	
						Bogotá, D.C., Plaza Las Flores	10.000	11.000	10.417	-	

# BOLETÍN SEMANAL PRECIOS MAYORISTAS

**Cuadro 9.** Mercados mayoristas. Precios de venta de carnes (continuación)  
2019 (6 al 12 de abril)

Productos y mercados	Pesos por kilogramo				Tendencia	Productos y mercados	Pesos por kilogramo				Tendencia
	Mínimo	Máximo	Medio				Mínimo	Máximo	Medio		
<b>Carne de cerdo, pernil con hueso (continuación)</b>						<b>Carne de cerdo, tocino barriga (continuación)</b>					
Cartagena, Bazurto	9.000	9.300	9.150	=		Palmira (Valle del Cauca)	9.600	10.000	9.900	+	
Cúcuta, Cenabastos	10.000	11.000	10.500	+		Pasto, El Potrerillo	6.000	6.000	6.000	=	
Cúcuta, La Nueva Sexta	10.000	10.000	10.000	=		Pereira, La 41	12.000	12.000	12.000	=	
Ibagué, Plaza La 21	10.800	12.000	11.300	+		Popayán, Plaza de mercado del barrio Bolívar	6.200	6.400	6.333	+	
Malambo (Atlántico), Carnes y carnes	11.000	11.000	11.000	=		Tunja, Complejo de Servicios del Sur	7.000	7.500	7.333	=	
Montería, Mercado del Sur	10.000	11.000	10.375	=		<b>Carne de cerdo, tocino papada</b>					
Sincelejo, Nuevo Mercado	9.000	9.000	9.000	=		Bogotá, D.C., Frigorífico Ble Ltda.	6.500	7.000	6.750	+	
Valledupar, Mercado Nuevo	11.000	11.000	11.000	=		Bogotá, D.C., Frigorífico Guadalupe	6.000	7.000	6.167	-	
Villavicencio, CAV	10.000	10.000	10.000	-		Bogotá, D.C., Plaza Las Flores	7.000	8.800	7.800	-	
Yopal (Casanare)	10.500	10.500	10.500	+		Buenaventura (Valle del Cauca)	8.000	9.000	8.333	=	
<b>Carne de cerdo, pernil sin hueso</b>						Cali, Santa Helena	7.800	8.300	8.025	-	
Bogotá, D.C., Frigorífico Ble Ltda.	10.600	11.000	10.800	-		Cúcuta, Cenabastos	8.000	8.000	8.000	=	
Bogotá, D.C., Frigorífico Guadalupe	10.500	11.000	10.667	-		Cúcuta, La Nueva Sexta	8.000	8.000	8.000	=	
Bogotá, D.C., Plaza Las Flores	10.600	11.200	11.000	-		Ibagué, Plaza La 21	6.800	8.900	7.575	=	
Buenaventura (Valle del Cauca)	14.000	15.000	14.667	=		Manizales, Centro Galerías	7.000	8.000	7.667	=	
Cali, Santa Helena	12.000	13.000	12.625	=		Medellín, Central Mayorista de Antioquia	7.800	8.500	8.200	=	
Cartagena, Bazurto	12.000	12.300	12.150	=		Medellín, Plaza Minorista "José María Villa"	8.000	10.400	8.850	+	
Cúcuta, Cenabastos	11.500	12.000	11.750	+		Pereira, La 41	9.000	10.000	9.667	=	
Cúcuta, La Nueva Sexta	11.000	12.000	11.500	-		Tuluá (Valle del Cauca)	8.000	8.100	8.033	=	
Ibagué, Plaza La 21	11.000	12.000	11.475	=		<b>Carne de res, bola de brazo</b>					
Malambo (Atlántico), Carnes y carnes	13.000	13.000	13.000	=		Barranquilla, Barranquillita	13.000	14.000	13.500	=	
Manizales, Centro Galerías	11.000	13.000	12.333	=		Barranquilla, Granabastos	15.000	16.000	15.550	-	
Medellín, Central Mayorista de Antioquia	13.400	13.800	13.550	+		Bogotá, D.C., Paloquemao	13.600	15.000	14.650	-	
Medellín, Plaza Minorista "José María Villa"	11.800	14.229	12.707	=		Bucaramanga, Frigoríficos	16.900	17.900	17.400	=	
Montería, Mercado del Sur	13.000	14.000	13.300	=		Buenaventura (Valle del Cauca)	16.000	17.500	16.967	=	
Palmira (Valle del Cauca)	12.000	13.000	12.375	-		Cali, Santa Helena	15.500	16.800	16.000	-	
Pasto, El Potrerillo	15.000	15.000	15.000	=		Cartagena, Bazurto	15.000	15.200	15.050	=	
Pereira, La 41	13.000	14.000	13.333	=		Cúcuta, Cenabastos	12.000	13.000	12.500	-	
Popayán, Plaza de mercado del barrio Bolívar	12.600	13.000	12.733	-		Cúcuta, La Nueva Sexta	12.000	14.000	13.000	=	
Sincelejo, Nuevo Mercado	12.000	12.000	12.000	=		Ibagué, Plaza La 21	14.000	15.900	14.875	+	
Tuluá (Valle del Cauca)	12.800	13.000	12.933	=		Malambo (Atlántico), Carnes y carnes	17.400	17.400	17.400	=	
Tunja, Complejo de Servicios del Sur	12.000	12.000	12.000	=		Manizales, Centro Galerías	12.000	15.000	13.333	=	
Villavicencio, CAV	11.500	12.000	11.750	=		Medellín, Central Mayorista de Antioquia	18.000	19.000	18.625	+	
Yopal (Casanare)	12.000	12.000	12.000	=		Montería, Mercado del Sur	14.500	14.700	14.550	=	
<b>Carne de cerdo, tocina plancha</b>						Palmira (Valle del Cauca)	16.200	17.000	16.525	+	
Manizales, Centro Galerías	11.000	12.000	11.333	=		Pasto, El Potrerillo	15.000	15.000	15.000	=	
<b>Carne de cerdo, tocino barriga</b>						Pereira, La 41	14.000	16.000	15.000	=	
Bogotá, D.C., Frigorífico Ble Ltda.	9.800	10.000	9.900	-		Popayán, Plaza de mercado del barrio Bolívar	16.000	16.000	16.000	=	
Bogotá, D.C., Frigorífico Guadalupe	9.200	9.500	9.450	-		Sincelejo, Nuevo Mercado	15.000	15.000	15.000	=	
Bogotá, D.C., Plaza Las Flores	8.000	9.200	8.817	-		Tuluá (Valle del Cauca)	16.400	17.000	16.633	=	
Florencia (Cauquetá)	10.000	10.000	10.000	=		Valledupar, Mercado Nuevo	16.000	16.000	16.000	+	
Ibagué, Plaza La 21	6.800	7.900	7.325	=		<b>Carne de res, bola de pierna</b>					
Medellín, Central Mayorista de Antioquia	13.800	14.500	14.300	=		Barranquilla, Barranquillita	13.000	14.000	13.500	=	
Medellín, Plaza Minorista "José María Villa"	12.400	15.000	13.550	+		Barranquilla, Granabastos	16.700	16.900	16.800	+	
Neiva, Surabastos	6.000	6.000	6.000	-							

**Cuadro 9.** Mercados mayoristas. Precios de venta de carnes (continuación)  
2019 (6 al 12 de abril)

Productos y mercados	Pesos por kilogramo				Tendencia	Productos y mercados	Pesos por kilogramo				Tendencia
	Mínimo	Máximo	Medio				Mínimo	Máximo	Medio		
<b>Carne de res, bola de pierna (continuación)</b>						<b>Carne de res, cadera</b>					
Bogotá, D.C., Frigorífico Ble Ltda.	14.400	15.000	14.900		+	Barranquilla, Barranquillita	14.000	15.000	14.750		=
Bogotá, D.C., Frigorífico Guadalupe	14.500	15.000	14.750		+	Barranquilla, Granabastos	16.500	16.900	16.750		+
Bogotá, D.C., Paloquemao	14.000	15.000	14.750		-	Bogotá, D.C., Frigorífico Ble Ltda.	14.400	15.000	14.900		+
Bucaramanga, Frigoríficos	18.000	18.800	18.400		=	Bogotá, D.C., Frigorífico Guadalupe	14.500	15.000	14.750		+
Buenaventura (Valle del Cauca)	16.000	17.400	16.800		=	Bogotá, D.C., Paloquemao	14.000	15.000	14.750		-
Cali, Santa Helena	16.500	17.500	16.950		=	Bucaramanga, Frigoríficos	19.500	19.600	19.550		=
Cartagena, Bazurto	15.000	15.200	15.050		-	Buenaventura (Valle del Cauca)	16.000	17.500	16.967		=
Cúcuta, Cenabastos	12.000	13.000	12.667		-	Cali, Santa Helena	15.200	16.800	16.125		-
Cúcuta, La Nueva Sexta	14.000	14.000	14.000		+	Cartagena, Bazurto	15.000	15.200	15.050		=
Florencia (Caquetá)	15.000	15.000	15.000		=	Cúcuta, Cenabastos	12.500	13.000	12.833		-
Ibagué, Plaza La 21	14.000	16.900	15.075		=	Ibagué, Plaza La 21	14.400	16.900	15.275		=
Malambo (Atlántico), Carnes y carnes	17.400	17.400	17.400		=	Malambo (Atlántico), Carnes y carnes	17.400	17.400	17.400		=
Manizales, Centro Galerías	13.500	15.000	14.500		=	Manizales, Centro Galerías	13.500	15.000	14.500		=
Medellín, Central Mayorista de Antioquia	18.500	19.000	18.750		=	Medellín, Central Mayorista de Antioquia	18.500	19.500	19.000		=
Medellín, Plaza Minorista "José María Villa"	18.000	19.950	18.988		+	Medellín, Plaza Minorista "José María Villa"	18.000	21.850	19.463		+
Montería, Mercado del Sur	14.800	15.500	15.175		=	Montería, Mercado del Sur	14.500	15.000	14.750		=
Neiva, Surabastos	14.000	14.000	14.000		=	Palmira (Valle del Cauca)	16.000	17.000	16.425		-
Palmira (Valle del Cauca)	16.200	17.500	16.975		+	Pasto, El Potrerillo	15.000	15.000	15.000		-
Pasto, El Potrerillo	15.000	15.000	15.000		=	Pereira, La 41	16.000	17.000	16.333		=
Pereira, La 41	16.000	17.000	16.333		=	Popayán, Plaza de mercado del barrio Bolívar	15.200	15.400	15.333		-
Popayán, Plaza de mercado del barrio Bolívar	16.000	16.000	16.000		=	Sincelejo, Nuevo Mercado	15.000	15.000	15.000		=
Sincelejo, Nuevo Mercado	15.000	15.000	15.000		=	Tuluá (Valle del Cauca)	16.400	17.000	16.633		=
Tuluá (Valle del Cauca)	16.400	17.000	16.633		=	Valledupar, Mercado Nuevo	16.000	17.000	16.333		+
Valledupar, Mercado Nuevo	16.000	17.000	16.333		+	Villavicencio, CAV	15.000	15.500	15.250		=
Villavicencio, CAV	15.000	15.500	15.250		=	Yopal (Casanare)	14.000	14.500	14.250		+
Yopal (Casanare)	15.000	15.000	15.000		+	<b>Carne de res, centro de pierna</b>					
<b>Carne de res, bota</b>						Barranquilla, Barranquillita	13.000	14.000	13.500		=
Barranquilla, Barranquillita	14.000	15.000	14.750		=	Barranquilla, Granabastos	16.600	16.800	16.700		-
Barranquilla, Granabastos	16.600	16.900	16.750		+	Bogotá, D.C., Frigorífico Ble Ltda.	14.400	15.000	14.900		+
Bogotá, D.C., Frigorífico Ble Ltda.	14.400	15.000	14.900		+	Bogotá, D.C., Frigorífico Guadalupe	14.500	15.000	14.750		+
Bogotá, D.C., Frigorífico Guadalupe	14.500	15.000	14.750		+	Bogotá, D.C., Paloquemao	14.000	15.000	14.750		-
Bogotá, D.C., Paloquemao	14.000	15.000	14.750		-	Bucaramanga, Frigoríficos	19.000	19.200	19.100		=
Bucaramanga, Frigoríficos	16.900	17.400	17.150		=	Cartagena, Bazurto	15.000	15.200	15.050		=
Cartagena, Bazurto	15.000	15.200	15.050		=	Cúcuta, Cenabastos	12.000	13.000	12.667		-
Cúcuta, Cenabastos	13.000	13.000	13.000		-	Cúcuta, La Nueva Sexta	14.000	14.000	14.000		+
Ibagué, Plaza La 21	14.000	15.000	14.475		=	Ibagué, Plaza La 21	14.800	16.900	15.425		=
Malambo (Atlántico), Carnes y carnes	17.400	17.400	17.400		=	Malambo (Atlántico), Carnes y carnes	15.800	15.800	15.800		=
Manizales, Centro Galerías	13.500	15.000	14.500		=	Manizales, Centro Galerías	14.500	16.000	15.500		=
Medellín, Central Mayorista de Antioquia	18.500	19.500	18.750		=	Medellín, Central Mayorista de Antioquia	18.500	19.000	18.625		-
Medellín, Plaza Minorista "José María Villa"	18.000	19.500	18.688		+	Medellín, Plaza Minorista "José María Villa"	18.000	20.250	19.063		+
Montería, Mercado del Sur	12.500	13.000	12.750		=	Montería, Mercado del Sur	14.500	15.000	14.625		=
Sincelejo, Nuevo Mercado	15.000	15.000	15.000		=	Pereira, La 41	16.000	16.000	16.000		=
Valledupar, Mercado Nuevo	16.000	16.000	16.000		+	Sincelejo, Nuevo Mercado	15.000	15.000	15.000		=
Villavicencio, CAV	15.000	15.500	15.250		=	Valledupar, Mercado Nuevo	16.000	17.000	16.333		+
Yopal (Casanare)	14.000	14.000	14.000		=	Villavicencio, CAV	15.000	15.500	15.250		=
						Yopal (Casanare)	14.000	14.500	14.250		+

**Cuadro 9.** Mercados mayoristas. Precios de venta de carnes (continuación)  
2019 (6 al 12 de abril)

Productos y mercados	Pesos por kilogramo				Tendencia	Productos y mercados	Pesos por kilogramo				Tendencia
	Mínimo	Máximo	Medio				Mínimo	Máximo	Medio		
<b>Carne de res, chatas</b>						<b>Carne de res, costilla (continuación)</b>					
Barranquilla, Barranquillita	16.000	17.000	16.725	=		Medellín, Central Mayorista de Antioquia	11.000	12.700	11.600	+	
Barranquilla, Granabastos	16.600	17.000	16.800	+		Medellín, Plaza Minorista "José María Villa"	6.400	9.500	8.225	+	
Bogotá, D.C., Frigorífico Ble Ltda.	17.600	18.000	17.933	-		Montería, Mercado del Sur	6.000	7.000	6.625	=	
Bogotá, D.C., Frigorífico Guadalupe	18.000	18.500	18.250	+		Pasto, El Potrerillo	12.000	12.000	12.000	=	
Bogotá, D.C., Paloquemao	18.000	19.000	18.250	-		Pereira, La 41	6.000	7.000	6.667	=	
Bucaramanga, Frigoríficos	29.800	29.900	29.850	=		Popayán, Plaza de mercado del barrio Bolívar	8.000	8.000	8.000	+	
Cali, Santa Helena	17.000	18.800	17.750	-		Valledupar, Mercado Nuevo	9.000	10.000	9.333	+	
Cartagena, Bazarro	15.000	15.200	15.050	=		Villavicencio, CAV	9.000	9.000	9.000	=	
Cúcuta, Cenabastos	15.000	16.000	15.667	-		Yopal (Casanare)	8.000	8.000	8.000	-	
Cúcuta, La Nueva Sexta	16.000	17.000	16.667	=		<b>Carne de res en canal</b>					
Ibagué, Plaza La 21	17.000	19.900	18.225	=		Arauca (Arauca)	10.000	12.000	11.333	=	
Malambo (Atlántico), Carnes y carnes	24.000	24.000	24.000	=		Ibagué, Plaza La 21	8.800	8.960	8.880	=	
Medellín, Central Mayorista de Antioquia	24.800	25.000	24.925	+		Malambo (Atlántico), Carnes y carnes	8.900	8.900	8.900	=	
Medellín, Plaza Minorista "José María Villa"	25.000	29.400	26.750	+		Popayán, Plaza de mercado del barrio Bolívar	8.400	8.600	8.533	-	
Montería, Mercado del Sur	16.000	16.600	16.325	=		<b>Carne de res, falda</b>					
Palmira (Valle del Cauca)	18.000	19.500	18.750	+		Barranquilla, Barranquillita	12.000	13.000	12.450	=	
Pasto, El Potrerillo	15.000	15.000	15.000	=		Barranquilla, Granabastos	11.500	12.200	11.875	+	
Pereira, La 41	19.000	20.000	19.667	=		Bogotá, D.C., Frigorífico Ble Ltda.	11.400	12.000	11.833	-	
Popayán, Plaza de mercado del barrio Bolívar	16.000	16.200	16.133	-		Bogotá, D.C., Frigorífico Guadalupe	12.000	12.500	12.083	+	
Sincelejo, Nuevo Mercado	15.000	15.000	15.000	=		Bogotá, D.C., Paloquemao	13.000	14.000	13.500	-	
Tuluá (Valle del Cauca)	19.000	19.500	19.167	=		Buenaventura (Valle del Cauca)	14.000	14.000	14.000	=	
Valledupar, Mercado Nuevo	17.000	19.000	17.667	+		Cali, Santa Helena	8.000	9.000	8.450	+	
Villavicencio, CAV	16.000	16.500	16.250	=		Cartagena, Bazarro	11.700	12.000	11.925	-	
Yopal (Casanare)	15.000	15.000	15.000	+		Cúcuta, Cenabastos	11.500	12.000	11.833	+	
<b>Carne de res, cogote</b>						Cúcuta, La Nueva Sexta	12.000	13.000	12.333	+	
Bogotá, D.C., Frigorífico Ble Ltda.	11.000	11.800	11.333	-		Ibagué, Plaza La 21	12.000	13.900	12.825	=	
Bogotá, D.C., Frigorífico Guadalupe	10.500	11.500	11.000	+		Malambo (Atlántico), Carnes y carnes	13.070	13.070	13.070	+	
Bogotá, D.C., Paloquemao	12.000	12.000	12.000	=		Manizales, Centro Galerías	9.000	10.000	9.333	=	
Bucaramanga, Frigoríficos	14.800	14.950	14.875	=		Medellín, Central Mayorista de Antioquia	17.000	18.000	17.250	+	
Ibagué, Plaza La 21	9.900	11.000	10.225	=		Medellín, Plaza Minorista "José María Villa"	16.400	17.950	17.388	=	
Manizales, Centro Galerías	10.000	12.000	10.667	=		Montería, Mercado del Sur	12.500	13.200	12.925	=	
Montería, Mercado del Sur	11.500	12.000	11.875	=		Palmira (Valle del Cauca)	9.500	10.000	9.875	-	
Pereira, La 41	12.000	12.000	12.000	=		Pasto, El Potrerillo	12.000	13.000	12.250	-	
<b>Carne de res, costilla</b>						Pereira, La 41	12.000	12.000	12.000	=	
Barranquilla, Barranquillita	8.000	8.500	8.225	=		Popayán, Plaza de mercado del barrio Bolívar	10.000	10.000	10.000	-	
Bogotá, D.C., Frigorífico Ble Ltda.	9.400	10.000	9.767	-		Tuluá (Valle del Cauca)	9.000	10.500	9.500	=	
Bogotá, D.C., Frigorífico Guadalupe	9.500	10.500	9.967	-		<b>Carne de res, lomo de brazo</b>					
Bogotá, D.C., Paloquemao	11.000	12.000	11.750	-		Bogotá, D.C., Paloquemao	13.000	14.000	13.500	-	
Bucaramanga, Frigoríficos	17.200	17.800	17.500	=		Cúcuta, Cenabastos	11.500	12.000	11.833	-	
Buenaventura (Valle del Cauca)	10.000	10.000	10.000	=		Cúcuta, La Nueva Sexta	12.000	14.000	12.667	+	
Cali, Santa Helena	7.200	8.000	7.675	=		Montería, Mercado del Sur	13.500	14.500	14.000	=	
Cartagena, Bazarro	6.600	6.800	6.725	+		Pasto, El Potrerillo	14.000	15.000	14.500	-	
Cúcuta, Cenabastos	8.500	8.500	8.500	-		Pereira, La 41	14.000	16.000	15.000	+	
Cúcuta, La Nueva Sexta	9.000	9.500	9.167	=		Popayán, Plaza de mercado del barrio Bolívar	16.000	16.000	16.000	=	
Ibagué, Plaza La 21	8.000	9.000	8.500	=							
Malambo (Atlántico), Carnes y carnes	9.100	9.100	9.100	+							
Manizales, Centro Galerías	6.000	8.000	6.667	=							

**Cuadro 9.** Mercados mayoristas. Precios de venta de carnes (continuación)  
2019 (6 al 12 de abril)

Productos y mercados	Pesos por kilogramo				Tendencia	Productos y mercados	Pesos por kilogramo				Tendencia
	Mínimo	Máximo	Medio				Mínimo	Máximo	Medio		
<b>Carne de res, lomo de brazo (continuación)</b>						<b>Carne de res, morrillo (continuación)</b>					
Sincelejo, Nuevo Mercado	11.000	11.000	11.000	=		Cali, Santa Helena	11.500	12.800	12.200	-	
Valledupar, Mercado Nuevo	15.000	16.000	15.333	+		Cúcuta, Cenabastos	11.500	12.000	11.833	+	
<b>Carne de res, lomo fino</b>						Cúcuta, La Nueva Sexta	12.000	13.000	12.333	+	
Barranquilla, Barranquillita	20.000	22.000	20.750	=		Florencia (Caquetá)	12.000	12.000	12.000	=	
Barranquilla, Granabastos	19.800	21.200	20.475	-		Ibagué, Plaza La 21	11.000	12.800	11.700	=	
Bogotá, D.C., Frigorífico Ble Ltda.	22.500	24.000	23.083	-		Malambo (Atlántico), Carnes y carnes	13.700	13.700	13.700	+	
Bogotá, D.C., Frigorífico Guadalupe	24.000	26.000	24.667	+		Medellín, Central Mayorista de Antioquia	14.200	15.900	14.900	=	
Bogotá, D.C., Paloquemao	22.000	24.000	23.500	+		Montería, Mercado del Sur	12.000	12.000	12.000	=	
Bucaramanga, Frigoríficos	39.900	41.200	40.550	=		Palmira (Valle del Cauca)	13.800	14.000	13.900	+	
Buenaventura (Valle del Cauca)	21.000	21.600	21.200	=		Pasto, El Potrerillo	12.000	12.000	12.000	=	
Cartagena, Bazurto	20.000	22.000	20.500	=		Pereira, La 41	14.000	14.000	14.000	=	
Cúcuta, Cenabastos	15.000	17.000	16.000	=		Popayán, Plaza de mercado del barrio Bolívar	13.400	13.600	13.533	+	
Cúcuta, La Nueva Sexta	16.000	17.000	16.667	=		Tuluá (Valle del Cauca)	13.000	13.200	13.067	=	
Ibagué, Plaza La 21	18.000	20.000	19.000	=		Villavicencio, CAV	11.000	11.500	11.250	=	
Malambo (Atlántico), Carnes y carnes	29.000	29.000	29.000	=		Yopal (Casanare)	11.000	11.000	11.000	+	
Manizales, Centro Galerías	15.000	17.000	16.000	=		<b>Carne de res, muchacho</b>					
Medellín, Central Mayorista de Antioquia	35.000	36.000	35.500	+		Barranquilla, Barranquillita	14.000	15.000	14.750	=	
Medellín, Plaza Minorista "José María Villa"	30.000	39.800	33.100	=		Barranquilla, Granabastos	16.800	17.200	16.975	+	
Montería, Mercado del Sur	22.000	24.000	23.000	=		Bucaramanga, Frigoríficos	21.300	21.500	21.400	=	
Palmira (Valle del Cauca)	18.000	20.000	18.875	-		Buenaventura (Valle del Cauca)	16.000	17.000	16.667	=	
Pasto, El Potrerillo	16.000	16.000	16.000	=		Cali, Santa Helena	14.800	16.000	15.325	-	
Pereira, La 41	19.000	20.000	19.667	=		Cartagena, Bazurto	15.000	15.200	15.050	=	
Popayán, Plaza de mercado del barrio Bolívar	20.000	20.000	20.000	-		Cúcuta, Cenabastos	13.000	13.000	13.000	=	
Sincelejo, Nuevo Mercado	16.000	16.000	16.000	=		Cúcuta, La Nueva Sexta	14.000	14.000	14.000	+	
Tuluá (Valle del Cauca)	27.000	29.000	28.000	=		Ibagué, Plaza La 21	14.800	15.900	15.175	=	
Valledupar, Mercado Nuevo	20.000	22.000	20.667	++		Malambo (Atlántico), Carnes y carnes	17.400	17.400	17.400	=	
Villavicencio, CAV	18.000	19.000	18.500	=		Manizales, Centro Galerías	15.000	15.000	15.000	=	
Yopal (Casanare)	16.000	16.000	16.000	+		Medellín, Central Mayorista de Antioquia	18.800	19.100	18.975	=	
<b>Carne de res molida, murillo</b>						Medellín, Plaza Minorista "José María Villa"	18.000	20.790	19.123	+	
Bogotá, D.C., Frigorífico Ble Ltda.	10.600	11.600	11.000	+		Montería, Mercado del Sur	15.000	15.500	15.125	=	
Bogotá, D.C., Frigorífico Guadalupe	10.000	11.000	10.583	+		Palmira (Valle del Cauca)	16.000	16.500	16.175	+	
Bogotá, D.C., Paloquemao	11.000	12.000	11.500	-		Pasto, El Potrerillo	15.000	15.000	15.000	=	
Bucaramanga, Frigoríficos	12.400	13.000	12.700	=		Pereira, La 41	15.000	16.000	15.667	=	
Cúcuta, Cenabastos	11.000	11.500	11.167	-		Popayán, Plaza de mercado del barrio Bolívar	16.200	16.600	16.400	+	
Cúcuta, La Nueva Sexta	10.000	12.000	11.000	=		Sincelejo, Nuevo Mercado	15.000	15.000	15.000	=	
Florencia (Caquetá)	10.000	10.000	10.000	=		Tuluá (Valle del Cauca)	15.500	16.500	15.900	=	
Ibagué, Plaza La 21	10.000	10.900	10.375	+		Valledupar, Mercado Nuevo	16.000	17.000	16.333	+	
Neiva, Surabastos	9.400	10.000	9.667	+		Villavicencio, CAV	16.000	16.500	16.250	=	
Villavicencio, CAV	11.000	11.000	11.000	=		Yopal (Casanare)	14.000	14.000	14.000	=	
Yopal (Casanare)	10.000	10.000	10.000	=		<b>Carne de res, murillo</b>					
<b>Carne de res, morrillo</b>						Bogotá, D.C., Frigorífico Ble Ltda.	10.600	11.000	10.833	-	
Bogotá, D.C., Frigorífico Ble Ltda.	11.400	12.000	11.867	-		Bogotá, D.C., Frigorífico Guadalupe	10.000	11.000	10.583	+	
Bogotá, D.C., Frigorífico Guadalupe	11.500	12.000	11.583	+		Bogotá, D.C., Paloquemao	11.000	12.000	11.250	-	
Bogotá, D.C., Paloquemao	13.000	14.000	13.500	-		Bucaramanga, Frigoríficos	12.400	13.000	12.700	=	
Bucaramanga, Frigoríficos	11.550	12.500	12.025	=		Cúcuta, Cenabastos	11.000	11.500	11.167	+	
Buenaventura (Valle del Cauca)	12.000	13.000	12.667	=		Cúcuta, La Nueva Sexta	10.000	12.000	11.000	=	



**Cuadro 9.** Mercados mayoristas. Precios de venta de carnes (continuación)  
2019 (6 al 12 de abril)

Productos y mercados	Pesos por kilogramo				Tendencia	Productos y mercados	Pesos por kilogramo				Tendencia
	Mínimo	Máximo	Medio				Mínimo	Máximo	Medio		
<b>Carne de res, murillo (continuación)</b>						<b>Carne de res, punta de anca (continuación)</b>					
Ibagué, Plaza La 21	10.000	11.000	10.350	=		Buenaventura (Valle del Cauca)	17.000	18.000	17.333	=	
Manizales, Centro Galerías	9.000	12.000	11.000	=		Cali, Santa Helena	18.000	19.600	18.775	-	
Medellín, Central Mayorista de Antioquia	14.200	14.500	14.375	=		Cartagena, Bazurto	15.000	15.200	15.050	=	
Montería, Mercado del Sur	11.000	12.000	11.625	=		Cúcuta, Cenabastos	13.000	14.000	13.667	+	
Neiva, Surabastos	9.000	9.000	9.000	=		Cúcuta, La Nueva Sexta	15.000	17.000	16.333	+	
Villavicencio, CAV	11.000	11.500	11.250	=		Ibagué, Plaza La 21	15.000	16.700	15.675	=	
Yopal (Casanare)	10.000	10.000	10.000	=		Malambo (Atlántico), Carnes y carnes	25.000	25.000	25.000	=	
<b>Carne de res, paletero</b>						Manizales, Centro Galerías	16.000	17.000	16.333	=	
Bogotá, D.C., Paloquemao	13.000	14.000	13.500	-		Medellín, Central Mayorista de Antioquia	26.000	27.000	26.700	-	
Cúcuta, Cenabastos	12.000	12.000	12.000	+		Medellín, Plaza Minorista "José María Villa"	26.000	31.650	28.813	-	
Cúcuta, La Nueva Sexta	12.000	13.000	12.333	+		Montería, Mercado del Sur	17.000	18.000	17.375	=	
Ibagué, Plaza La 21	12.000	12.900	12.300	=		Palmira (Valle del Cauca)	18.500	20.000	19.125	=	
Malambo (Atlántico), Carnes y carnes	11.650	11.650	11.650	+		Pasto, El Potrerillo	15.000	15.000	15.000	=	
Manizales, Centro Galerías	12.000	13.000	12.333	=		Pereira, La 41	17.000	19.000	18.000	=	
Medellín, Central Mayorista de Antioquia	18.000	18.000	18.000	+		Popayán, Plaza de mercado del barrio Bolívar	17.400	17.600	17.533	-	
Montería, Mercado del Sur	14.000	14.000	14.000	=		Sincelejo, Nuevo Mercado	15.000	15.000	15.000	=	
Pereira, La 41	14.000	16.000	15.000	+		Tuluá (Valle del Cauca)	19.000	19.500	19.250	=	
Sincelejo, Nuevo Mercado	13.000	13.000	13.000	=		Valledupar, Mercado Nuevo	18.000	20.000	19.000	+	
Valledupar, Mercado Nuevo	13.000	14.000	13.500	+		Villavicencio, CAV	16.000	16.000	16.000	=	
<b>Carne de res, pecho</b>						Yopal (Casanare)	14.000	14.000	14.000	=	
Bogotá, D.C., Frigorífico Ble Ltda.	11.800	13.000	12.400	-		<b>Carne de res, sobrebarriga</b>					
Bogotá, D.C., Frigorífico Guadalupe	12.000	13.000	12.417	++		Barranquilla, Barranquillita	13.000	13.200	13.050	=	
Bogotá, D.C., Paloquemao	13.000	14.000	13.500	-		Barranquilla, Granabastos	13.500	14.000	13.825	+	
Bucaramanga, Frigoríficos	13.660	13.800	13.730	=		Bogotá, D.C., Frigorífico Ble Ltda.	12.600	13.000	12.900	+	
Buenaventura (Valle del Cauca)	14.000	14.000	14.000	=		Bogotá, D.C., Frigorífico Guadalupe	12.000	13.000	12.750	+	
Cali, Santa Helena	12.800	14.000	13.450	-		Bogotá, D.C., Paloquemao	13.000	14.000	13.500	-	
Cúcuta, Cenabastos	11.500	12.000	11.833	+		Bucaramanga, Frigoríficos	17.000	17.250	17.125	=	
Cúcuta, La Nueva Sexta	12.000	13.000	12.333	+		Buenaventura (Valle del Cauca)	14.000	14.000	14.000	=	
Ibagué, Plaza La 21	12.000	13.900	12.925	-		Cali, Santa Helena	12.800	14.000	13.325	-	
Manizales, Centro Galerías	9.500	12.000	10.833	=		Cartagena, Bazurto	11.700	12.000	11.925	-	
Medellín, Central Mayorista de Antioquia	14.200	14.500	14.375	=		Cúcuta, Cenabastos	12.000	13.000	12.333	+	
Medellín, Plaza Minorista "José María Villa"	12.400	15.200	13.400	+		Cúcuta, La Nueva Sexta	12.000	13.000	12.667	=	
Montería, Mercado del Sur	12.000	12.000	12.000	=		Florencia (Caquetá)	13.000	13.000	13.000	=	
Palmira (Valle del Cauca)	13.600	14.000	13.900	-		Ibagué, Plaza La 21	11.800	12.900	12.175	+	
Pasto, El Potrerillo	12.000	12.000	12.000	=		Malambo (Atlántico), Carnes y carnes	13.980	13.980	13.980	+	
Pereira, La 41	12.000	13.000	12.667	+		Manizales, Centro Galerías	12.000	13.000	12.333	=	
Popayán, Plaza de mercado del barrio Bolívar	14.000	14.000	14.000	+		Medellín, Central Mayorista de Antioquia	14.000	15.000	14.500	=	
Tuluá (Valle del Cauca)	13.000	13.500	13.233	=		Medellín, Plaza Minorista "José María Villa"	14.350	15.600	14.988	+	
Valledupar, Mercado Nuevo	13.000	14.000	13.333	+		Montería, Mercado del Sur	12.000	12.000	12.000	=	
<b>Carne de res, punta de anca</b>						Neiva, Surabastos	10.000	10.000	10.000	=	
Barranquilla, Barranquillita	16.000	17.000	16.500	=		Palmira (Valle del Cauca)	14.000	15.200	14.550	+	
Barranquilla, Granabastos	16.500	17.100	16.800	-		Pasto, El Potrerillo	12.000	12.000	12.000	=	
Bogotá, D.C., Frigorífico Ble Ltda.	17.000	18.000	17.167	-		Pereira, La 41	13.000	14.000	13.667	=	
Bogotá, D.C., Frigorífico Guadalupe	17.000	18.000	17.500	-		Popayán, Plaza de mercado del barrio Bolívar	13.600	13.800	13.733	+	
Bogotá, D.C., Paloquemao	17.000	17.000	17.000	-		Sincelejo, Nuevo Mercado	11.000	11.000	11.000	=	
Bucaramanga, Frigoríficos	28.450	28.600	28.525	=							

**Cuadro 9.** Mercados mayoristas. Precios de venta de carnes (continuación)  
2019 (6 al 12 de abril)

Productos y mercados	Pesos por kilogramo				Tendencia	Productos y mercados	Pesos por kilogramo				Tendencia
	Mínimo	Máximo	Medio				Mínimo	Máximo	Medio		
<b>Carne de res, sobrebarriga (continuación)</b>						<b>Pechuga de pollo (continuación)</b>					
Tuluá (Valle del Cauca)	15.000	15.200	15.067		=	Manizales, Centro Galerías	7.800	8.200	7.950		=
Valledupar, Mercado Nuevo	13.000	14.000	13.333		+	Medellín, Central Mayorista de Antioquia	8.500	9.700	9.100		=
Villavicencio, CAV	11.000	11.500	11.250		=	Medellín, Plaza Minorista "José María Villa"	7.000	7.200	7.150		=
Yopal (Casanare)	10.000	10.000	10.000		+	Montería, Mercado del Sur	7.400	7.800	7.625		+
<b>Menudencias de pollo</b>						Neiva, Surabastos	7.600	7.600	7.600		=
Armenia, Mercar	4.000	5.000	4.333		=	Palmira (Valle del Cauca)	8.200	8.600	8.400		-
Florencia (Caquetá)	1.800	1.800	1.800		=	Pasto, El Potrerillo	10.000	10.000	10.000		+
Ibagué, Plaza La 21	1.200	1.200	1.200		=	Popayán, Plaza de mercado del barrio Bolívar	8.000	8.400	8.133		-
Montería, Mercado del Sur	1.500	1.800	1.600		-	Santa Marta (Magdalena)	7.100	7.500	7.267		-
Neiva, Surabastos	1.600	2.000	1.733		=	Sincelejo, Nuevo Mercado	7.600	7.600	7.600		=
Pasto, El Potrerillo	1.000	1.000	1.000		=	Tuluá (Valle del Cauca)	9.000	10.000	9.467		=
Popayán, Plaza de mercado del barrio Bolívar	1.200	1.200	1.200		-	Valledupar, Mercado Nuevo	6.600	6.700	6.667		=
Villavicencio, CAV	1.200	1.400	1.350		=	Villavicencio, CAV	7.800	8.000	7.925		=
<b>Muslos de pollo con rabadilla</b>						<b>Pierna perril con rabadilla</b>					
Medellín, Plaza Minorista "José María Villa"	4.800	5.200	5.050		-	Arauca (Arauca)	4.200	4.300	4.250		+
<b>Muslos de pollo sin rabadilla</b>						Armenia, Mercar	5.800	6.400	6.067		=
Arauca (Arauca)	5.400	5.600	5.517		-	Barranquilla, Barranquillita	3.600	4.000	3.800		=
Bogotá, D.C., Corabastos	6.200	6.800	6.533		-	Barranquilla, Granabastos	3.800	3.900	3.850		=
Bogotá, D.C., Frigorífico Ble Ltda.	6.800	7.200	7.000		-	Bogotá, D.C., Plaza Las Flores	4.800	5.200	4.967		-
Bogotá, D.C., Frigorífico Guadalupe	6.000	6.800	6.367		-	Bucaramanga, Frigoríficos	5.300	5.532	5.377		=
Bogotá, D.C., Paloquemao	7.000	7.400	7.200		-	Buenaventura (Valle del Cauca)	4.600	5.000	4.867		+
Bogotá, D.C., Plaza Las Flores	4.600	5.200	4.867		-	Cali, Galería Alameda	4.600	5.000	4.800		=
Bucaramanga, Frigoríficos	7.400	8.050	7.817		=	Cali, Santa Helena	4.400	4.800	4.625		=
Medellín, Central Mayorista de Antioquia	8.000	8.500	8.250		=	Cartagena, Bazurto	4.000	4.200	4.050		-
<b>Pechuga de pollo</b>						Cúcuta, Cenabastos	3.800	4.100	3.973		-
Arauca (Arauca)	6.500	6.600	6.567		-	Florencia (Caquetá)	5.200	5.280	5.240		=
Armenia, Mercar	8.400	9.600	9.000		=	Ibagué, Plaza La 21	5.800	6.000	5.867		=
Barranquilla, Barranquillita	6.800	7.200	7.000		=	Medellín, Central Mayorista de Antioquia	4.900	5.900	5.300		=
Barranquilla, Granabastos	7.000	7.100	7.050		=	Medellín, Plaza Minorista "José María Villa"	4.100	4.400	4.275		+
Bogotá, D.C., Corabastos	7.800	8.400	8.067		-	Montería, Mercado del Sur	3.500	3.800	3.675		-
Bogotá, D.C., Frigorífico Ble Ltda.	8.500	9.000	8.750		-	Neiva, Surabastos	5.000	5.400	5.200		-
Bogotá, D.C., Frigorífico Guadalupe	7.300	8.000	7.533		-	Palmira (Valle del Cauca)	5.000	5.200	5.050		+
Bogotá, D.C., Paloquemao	9.000	9.400	9.150		-	Pasto, El Potrerillo	6.000	6.000	6.000		+
Bogotá, D.C., Plaza Las Flores	7.400	7.800	7.550		-	Santa Marta (Magdalena)	3.600	3.800	3.700		=
Bucaramanga, Frigoríficos	8.900	9.200	9.033		+	Sincelejo, Nuevo Mercado	4.200	4.200	4.200		=
Buenaventura (Valle del Cauca)	7.800	8.000	7.933		-	Tuluá (Valle del Cauca)	5.300	5.600	5.500		=
Cali, Galería Alameda	7.400	7.700	7.533		=	Valledupar, Mercado Nuevo	3.200	3.700	3.467		-
Cali, Santa Helena	7.400	7.600	7.525		-	Villavicencio, CAV	5.400	5.700	5.550		-
Cartagena, Bazurto	7.500	7.600	7.525		+	<b>Pierna perril sin rabadilla</b>					
Cúcuta, Cenabastos	6.900	7.200	7.057		-	Bogotá, D.C., Corabastos	6.600	7.000	6.800		+
Florencia (Caquetá)	7.780	7.800	7.790		=	Bogotá, D.C., Frigorífico Ble Ltda.	6.800	7.400	7.233		-
Ibagué, Plaza La 21	7.600	8.000	7.800		+	Bogotá, D.C., Frigorífico Guadalupe	6.000	6.800	6.400		-
						Bogotá, D.C., Paloquemao	7.000	7.400	7.200		-
						Bogotá, D.C., Plaza Las Flores	5.500	6.000	5.667		-
						Bucaramanga, Frigoríficos	6.900	7.268	7.123		+

# BOLETÍN SEMANAL PRECIOS MAYORISTAS

**Cuadro 9.** Mercados mayoristas. Precios de venta de carnes (conclusión)  
2019 (6 al 12 de abril)

Productos y mercados	Pesos por kilogramo			
	Mínimo	Máximo	Medio	Tendencia
<b>Piernas de pollo</b>				
Armenia, Mercar	7.000	7.800	7.267	=
Bogotá, D.C., Corabastos	6.600	7.400	7.000	-
Bogotá, D.C., Frigorífico Ble Ltda.	8.200	9.000	8.567	+
Bogotá, D.C., Frigorífico Guadalupe	6.000	7.200	6.600	-
Bogotá, D.C., Paloquemao	8.000	8.000	8.000	+
Bogotá, D.C., Plaza Las Flores	5.600	6.200	5.933	-
Bucaramanga, Frigoríficos	7.900	8.200	8.083	+
Cali, Santa Helena	5.000	5.300	5.125	-
Cartagena, Bazurto	7.300	7.500	7.425	+
Cúcuta, Cenabastos	5.500	5.800	5.650	-
Manizales, Centro Galerías	5.000	6.000	5.500	=
Medellín, Central Mayorista de Antioquia	7.400	7.900	7.575	=
Medellín, Plaza Minorista "José María Villa"	4.500	5.000	4.650	=
Palmira (Valle del Cauca)	6.400	6.800	6.550	+
Popayán, Plaza de mercado del barrio Bolívar	5.600	5.800	5.733	-
Tuluá (Valle del Cauca)	6.800	7.000	6.933	=
Valledupar, Mercado Nuevo	5.400	5.600	5.500	+
<b>Pollo entero congelado sin vísceras</b>				
Arauca (Arauca)	6.300	6.500	6.383	-
Barranquilla, Barranquillita	4.600	5.000	4.850	-
Barranquilla, Granabastos	4.400	4.500	4.450	=
Bucaramanga, Frigoríficos	6.600	6.800	6.700	=
Cali, Galería Alameda	5.800	6.000	5.867	=
Cali, Santa Helena	5.700	5.800	5.750	+
Cartagena, Bazurto	4.500	4.700	4.575	=
Medellín, Central Mayorista de Antioquia	6.700	7.100	6.850	=
Montería, Mercado del Sur	4.600	5.000	4.775	-

Productos y mercados	Pesos por kilogramo			
	Mínimo	Máximo	Medio	Tendencia
<b>Pollo entero congelado sin vísceras (continuación)</b>				
Popayán, Plaza de mercado del barrio Bolívar	6.000	6.400	6.267	-
Santa Marta (Magdalena)	4.300	5.000	4.667	=
Valledupar, Mercado Nuevo	4.500	4.800	4.633	+
<b>Pollo entero fresco con vísceras</b>				
Ibagué, Plaza La 21	5.800	6.000	5.867	=
<b>Pollo entero fresco sin vísceras</b>				
Armenia, Mercar	6.000	6.600	6.400	=
Bogotá, D.C., Corabastos	6.000	7.000	6.600	-
Bogotá, D.C., Frigorífico Ble Ltda.	6.200	6.600	6.350	-
Bogotá, D.C., Frigorífico Guadalupe	6.000	6.000	6.000	-
Bogotá, D.C., Paloquemao	7.000	7.200	7.050	-
Bogotá, D.C., Plaza Las Flores	5.600	6.000	5.783	-
Bucaramanga, Frigoríficos	6.600	6.800	6.700	=
Cúcuta, Cenabastos	4.918	5.600	5.210	-
Ibagué, Plaza La 21	6.200	6.600	6.400	=
Palmira (Valle del Cauca)	5.800	6.000	5.900	-
Pasto, El Potrerillo	5.800	6.000	5.933	+
Sincelejo, Nuevo Mercado	5.600	5.600	5.600	=
Tuluá (Valle del Cauca)	6.800	7.200	7.000	=
Villavicencio, CAV	5.900	6.000	5.975	=
<b>Rabadillas de pollo</b>				
Bucaramanga, Frigoríficos	2.900	3.050	2.975	=
Manizales, Centro Galerías	1.700	2.000	1.850	=

## TENDENCIAS

---	-	+	+++
Variación mayor al -20 %	Variación entre 0 % y -10 %	Variación entre 0 % y 10 %	Variación mayor al 20 %
--	=	++	n. d.
Variación entre -10 % y -20 %	Variación igual a 0 %	Variación entre 10 % y 20 %	No determinado

**Cuadro 10.** Mercados mayoristas. Precios de venta de pescados 2019 (6 al 12 de abril)

Productos y mercados	Pesos por kilogramo			
	Mínimo	Máximo	Medio	Tendencia
<b>Almejas con concha</b>				
Cali, Galería Alameda	8.000	8.800	8.400	=
Cali, Santa Helena	8.000	8.400	8.200	=
Medellín, Central Mayorista de Antioquia	7.500	7.900	7.767	=
<b>Almejas sin concha</b>				
Cali, Galería Alameda	14.000	16.500	15.167	+
Cali, Santa Helena	14.400	16.700	15.533	+
Medellín, Central Mayorista de Antioquia	17.000	18.000	17.333	=
Palmira (Valle del Cauca)	14.000	15.500	15.000	+
<b>Bagre rayado en postas congelado</b>				
Armenia, Mercar	24.000	25.000	24.500	=
Bogotá, D.C., Paloquemao	18.000	19.000	18.500	-
Manizales, Centro Galerías	22.000	24.000	23.000	=
Medellín, Central Mayorista de Antioquia	20.000	21.000	20.667	+
Tunja, Complejo de Servicios del Sur	19.000	19.000	19.000	+
Villavicencio, CAV	18.000	18.000	18.000	+
<b>Bagre rayado entero congelado</b>				
Bogotá, D.C., Plaza Las Flores	12.800	14.240	13.390	+
Cali, Galería Alameda	18.600	21.000	19.867	=
Cali, Santa Helena	16.500	18.000	17.300	-
Medellín, Central Mayorista de Antioquia	18.000	19.000	18.333	n.d.
Palmira (Valle del Cauca)	16.000	17.500	17.000	+
Pereira, Mercasa	22.000	24.000	22.667	=
Popayán, Plaza de mercado del barrio Bolívar	18.000	18.000	18.000	-
Santa Marta (Magdalena)	14.000	16.000	15.000	=
Yopal (Casanare)	13.000	13.000	13.000	+
<b>Bagre rayado entero fresco</b>				
Arauca (Arauca)	11.000	11.000	11.000	+
Bogotá, D.C., Plaza Las Flores	12.000	12.800	12.567	+
Bucaramanga, Centroabastos	12.800	14.400	13.400	+
Cúcuta, La Nueva Sexta	12.000	13.000	12.500	+
Florencia (Caquetá)	15.000	16.000	15.500	=
Ibagué, Plaza La 21	14.400	14.400	14.400	=
Montería, Mercado del Sur	14.000	14.000	14.000	+
Valledupar, Mercado Nuevo	14.000	15.000	14.333	-
Villavicencio, CAV	14.000	15.000	14.750	+
<b>Basa, filete congelado importado</b>				
Bogotá, D.C., Corabastos	10.000	10.500	10.250	-
Bogotá, D.C., Plaza Las Flores	9.000	9.500	9.333	-
Bucaramanga, Centroabastos	8.000	8.000	8.000	=
Cali, Galería Alameda	11.400	13.400	12.433	+
Cali, Santa Helena	10.800	12.300	11.467	=
Cúcuta, La Nueva Sexta	8.500	8.500	8.500	=
Medellín, Central Mayorista de Antioquia	11.500	12.500	11.833	+
Palmira (Valle del Cauca)	10.000	11.500	10.875	-

Productos y mercados	Pesos por kilogramo			
	Mínimo	Máximo	Medio	Tendencia
<b>Blanquillo entero fresco</b>				
Bucaramanga, Centroabastos	8.800	12.000	9.500	+
Montería, Mercado del Sur	10.000	12.000	10.875	-
Valledupar, Mercado Nuevo	10.000	12.000	11.333	=
<b>Bocachico criollo fresco</b>				
Arauca (Arauca)	9.000	10.000	9.667	+
Cúcuta, La Nueva Sexta	9.000	10.000	9.417	+
Montería, Mercado del Sur	14.000	15.000	14.500	=
Neiva, Surabastos	12.000	12.000	12.000	-
Santa Marta (Magdalena)	10.000	12.000	10.667	=
Valledupar, Mercado Nuevo	16.000	18.000	17.333	-
Villavicencio, CAV	12.000	12.000	12.000	=
<b>Bocachico importado congelado</b>				
Armenia, Mercar	9.000	10.000	9.500	=
Barranquilla, Barranquillita	8.000	8.200	8.067	+
Bogotá, D.C., Plaza Las Flores	6.800	7.000	6.860	-
Cali, Galería Alameda	8.800	10.000	9.400	+
Cali, Santa Helena	8.000	8.800	8.400	-
Cartagena, Bazurto	8.200	8.500	8.425	+
Cúcuta, La Nueva Sexta	7.500	8.000	7.750	+
Manizales, Centro Galerías	7.000	7.000	7.000	=
Medellín, Central Mayorista de Antioquia	8.500	9.000	8.833	=
Montería, Mercado del Sur	7.600	8.000	7.900	=
Palmira (Valle del Cauca)	7.000	8.000	7.500	-
Pereira, Mercasa	7.000	7.700	7.233	-
Popayán, Plaza de mercado del barrio Bolívar	8.800	9.000	8.933	-
Sincelejo, Nuevo Mercado	7.000	7.250	7.083	+
Tuluá (Valle del Cauca)	9.000	10.000	9.500	=
Valledupar, Mercado Nuevo	8.000	8.000	8.000	=
<b>Cachama de cultivo fresca</b>				
Arauca (Arauca)	10.000	10.000	10.000	+
Bogotá, D.C., Plaza Las Flores	6.000	6.400	6.283	+
Bucaramanga, Centroabastos	7.200	7.200	7.200	=
Cúcuta, La Nueva Sexta	7.000	7.500	7.250	+
Ibagué, Plaza La 21	6.400	7.200	6.933	=
Montería, Mercado del Sur	6.000	6.000	6.000	=
Neiva, Surabastos	6.800	8.000	7.200	+++
Villavicencio, CAV	7.000	7.000	7.000	=
Yopal (Casanare)	6.500	7.000	6.750	-
<b>Calamar anillos</b>				
Bogotá, D.C., Corabastos	22.000	24.000	23.000	-
Bogotá, D.C., Paloquemao	26.000	27.000	26.500	+
Cali, Galería Alameda	19.000	21.600	20.200	=
Cali, Santa Helena	19.400	22.500	20.967	+
Medellín, Central Mayorista de Antioquia	24.500	24.500	24.500	=
Tuluá (Valle del Cauca)	16.000	17.000	16.500	=

# BOLETÍN SEMANAL PRECIOS MAYORISTAS

**Cuadro 10.** Mercados mayoristas. Precios de venta de pescados (continuación)  
2019 (6 al 12 de abril)

Productos y mercados	Pesos por kilogramo				Tendencia	Productos y mercados	Pesos por kilogramo				Tendencia			
	Mínimo	Máximo	Medio				Mínimo	Máximo	Medio					
<b>Calamar blanco entero</b>						<b>Merluza, filete importado</b>								
Bogotá, D.C., Corabastos	12.500	14.000	13.125		+	Armenia, Mercar	13.600	14.000	13.800		=			
Cali, Galería Alameda	13.400	15.000	14.200		-	Cali, Galería Alameda	13.000	14.500	13.833		-			
Cali, Santa Helena	13.200	14.300	13.667		-	Cali, Santa Helena	12.800	14.000	13.333		+			
Palmira (Valle del Cauca)	13.000	14.000	13.500		-	Medellín, Central Mayorista de Antioquia	10.500	12.000	11.167		=			
Tuluá (Valle del Cauca)	13.000	14.000	13.500		=	Palmira (Valle del Cauca)	11.000	12.000	11.750		-			
<b>Calamar morado entero</b>						<b>Merluza, filete nacional</b>								
Bogotá, D.C., Corabastos	16.000	16.000	16.000		n.d.	Bogotá, D.C., Paloquemao	33.000	36.000	34.500		-			
Cali, Santa Helena	14.600	16.400	15.333		=	Cali, Galería Alameda	30.000	34.000	32.000		-			
Tuluá (Valle del Cauca)	17.000	17.500	17.250		=	<b>Mojarra lora entera congelada</b>								
<b>Camarón tigre precocido seco</b>						Armenia, Mercar					12.000	12.600	12.300	=
Cali, Galería Alameda	28.000	32.000	29.667		-	Barranquilla, Barranquillita	8.000	8.000	8.000		+			
Cali, Santa Helena	27.600	31.000	29.200		-	Cartagena, Bazurto	8.000	8.200	8.100		+			
Medellín, Central Mayorista de Antioquia	35.000	37.000	36.333		=	<b>Mojarra lora entera fresca</b>								
Popayán, Plaza de mercado del barrio Bolívar	32.000	33.000	32.333		-	Barranquilla, Barranquillita	7.500	8.000	7.875		+			
Tuluá (Valle del Cauca)	30.000	30.000	30.000		=	Cartagena, Bazurto	8.600	8.800	8.750		+			
<b>Camarón tití precocido seco</b>						Montería, Mercado del Sur					7.000	8.000	7.600	-
Armenia, Mercar	18.000	19.000	18.500		=	Valledupar, Mercado Nuevo	8.000	9.000	8.333		-			
Bogotá, D.C., Corabastos	26.000	28.000	27.250		+	<b>Nicuro fresco</b>								
Bogotá, D.C., Paloquemao	30.000	32.000	31.000		-	Tunja, Complejo de Servicios del Sur	8.000	9.000	8.333		=			
Pereira, Mercasa	14.500	14.500	14.500		=	Villavicencio, CAV	12.000	12.000	12.000		=			
Popayán, Plaza de mercado del barrio Bolívar	18.000	18.000	18.000		-	<b>Palmitos de mar</b>								
Santa Marta (Magdalena)	20.000	20.000	20.000		+	Bogotá, D.C., Corabastos	11.000	12.000	11.500		+			
<b>Capaz Magdalena fresco</b>						Bogotá, D.C., Paloquemao					10.600	11.000	10.850	-
Tunja, Complejo de Servicios del Sur	12.000	13.000	12.333		+	Medellín, Central Mayorista de Antioquia	11.500	13.000	12.333		=			
<b>Cazuela de mariscos (paquete)</b>						<b>Pargo rojo entero congelado</b>								
Bogotá, D.C., Corabastos	10.000	11.000	10.500		-	Armenia, Mercar	26.000	27.000	26.500		=			
Bogotá, D.C., Paloquemao	15.000	15.000	15.000		+	Bogotá, D.C., Corabastos	26.500	27.000	26.750		+			
<b>Corvina, filete congelado nacional</b>						Cali, Galería Alameda					18.000	20.000	18.833	+
Buenaventura (Valle del Cauca)	30.000	34.000	32.000		=	Cali, Santa Helena	15.400	17.800	16.667		-			
Cali, Galería Alameda	30.000	35.000	32.667		=	Medellín, Central Mayorista de Antioquia	26.000	28.000	26.667		=			
Cali, Santa Helena	28.400	31.200	30.200		-	Palmira (Valle del Cauca)	16.000	17.500	16.625		-			
<b>Langostino U12</b>						Tuluá (Valle del Cauca)					19.800	20.000	19.900	+
Bogotá, D.C., Paloquemao	70.000	76.000	73.500		-	<b>Pargo rojo entero fresco</b>								
Medellín, Central Mayorista de Antioquia	96.000	98.000	96.667		=	Cartagena, Bazurto	20.000	24.000	21.500		=			
<b>Langostino 16-20</b>						Santa Marta (Magdalena)					24.000	26.000	24.667	=
Buenaventura (Valle del Cauca)	42.000	45.000	43.667		=	<b>Pargo rojo platero</b>								
Medellín, Central Mayorista de Antioquia	72.000	75.000	74.000		n.d.	Buenaventura (Valle del Cauca)	20.000	24.000	22.000		=			
						Cartagena, Bazurto					20.000	22.000	20.500	=
						Popayán, Plaza de mercado del barrio Bolívar					18.000	18.000	18.000	-
						Santa Marta (Magdalena)					24.000	28.000	26.000	=

**Cuadro 10.** Mercados mayoristas. Precios de venta de pescados (continuación)  
2019 (6 al 12 de abril)

Productos y mercados	Pesos por kilogramo				Tendencia	Productos y mercados	Pesos por kilogramo				Tendencia
	Mínimo	Máximo	Medio				Mínimo	Máximo	Medio		
<b>Pescado cabezas</b>						<b>Tilapia, filete congelado</b>					
Armenia, Mercar	3.800	4.000	3.900	=		Bogotá, D.C., Corabastos	14.000	14.000	14.000	+	
Bogotá, D.C., Paloquemao	6.000	6.000	6.000	=		Cali, Galería Alameda	15.000	17.000	16.133	=	
Cali, Galería Alameda	4.500	5.000	4.833	=		Cali, Santa Helena	13.700	15.500	14.733	-	
Cali, Santa Helena	4.500	5.000	4.833	-		Medellín, Central Mayorista de Antioquia	15.000	16.000	15.333	=	
Palmira (Valle del Cauca)	6.000	7.000	6.500	+		Palmira (Valle del Cauca)	14.000	15.000	14.375	-	
Pereira, Mercasa	3.000	3.500	3.333	=		Popayán, Plaza de mercado del barrio Bolívar	15.000	15.000	15.000	-	
Popayán, Plaza de mercado del barrio Bolívar	4.500	4.500	4.500	-		Tuluá (Valle del Cauca)	14.000	14.800	14.400	=	
<b>Róbalo, filete congelado</b>						<b>Tilapia, lomitos</b>					
Medellín, Central Mayorista de Antioquia	36.000	40.000	38.000	=		Medellín, Central Mayorista de Antioquia	7.500	8.000	7.667	=	
<b>Salmón, filete congelado</b>						<b>Tilapia roja entera congelada</b>					
Armenia, Mercar	38.000	40.000	39.000	=		Barranquilla, Barranquillita	10.000	11.000	10.750	-	
Bogotá, D.C., Corabastos	34.500	35.000	34.750	+		Cali, Galería Alameda	12.000	13.000	12.667	+	
Bogotá, D.C., Paloquemao	35.000	38.000	36.250	-		Cali, Santa Helena	10.800	11.400	11.067	-	
Cali, Galería Alameda	36.000	41.500	38.667	+		Cartagena, Bazurto	9.000	9.400	9.200	+	
Cali, Santa Helena	34.000	36.500	35.500	-		Medellín, Central Mayorista de Antioquia	12.000	14.000	13.000	+++	
Medellín, Central Mayorista de Antioquia	36.000	38.000	37.000	=		Palmira (Valle del Cauca)	10.000	11.000	10.375	+	
Palmira (Valle del Cauca)	35.500	36.000	35.750	-		Pasto, El Potrerillo	10.000	12.000	11.000	-	
Popayán, Plaza de mercado del barrio Bolívar	37.000	38.000	37.667	-		Pereira, Mercasa	13.000	14.000	13.333	=	
<b>Sierra entera congelada</b>						<b>Tilapia roja entera fresca</b>					
Armenia, Mercar	16.000	17.000	16.500	=		Barranquilla, Barranquillita	9.500	10.000	9.625	-	
Bogotá, D.C., Corabastos	14.000	14.000	14.000	+		Bogotá, D.C., Plaza Las Flores	8.000	8.400	8.233	+	
Bogotá, D.C., Paloquemao	15.000	16.000	15.500	+		Bucaramanga, Centroabastos	8.800	9.200	8.850	+	
Buenaventura (Valle del Cauca)	11.000	12.000	11.667	=		Cartagena, Bazurto	9.800	10.200	10.000	+	
Cali, Galería Alameda	14.500	18.400	16.467	+		Cúcuta, La Nueva Sexta	8.500	9.000	8.583	-	
Cali, Santa Helena	13.200	14.500	13.867	+		Florencia (Caquetá)	8.000	8.000	8.000	=	
Cartagena, Bazurto	14.000	14.200	14.067	-		Ibagué, Plaza La 21	8.000	8.800	8.267	-	
Medellín, Central Mayorista de Antioquia	15.000	17.000	15.667	=							
Palmira (Valle del Cauca)	14.000	15.000	14.375	=							
Santa Marta (Magdalena)	24.000	26.000	24.667	=							

# BOLETÍN SEMANAL PRECIOS MAYORISTAS

**Cuadro 10.** Mercados mayoristas. Precios de venta de pescados (conclusión)  
2019 (6 al 12 de abril)

Productos y mercados	Pesos por kilogramo			
	Mínimo	Máximo	Medio	Tendencia
<b>Tilapia roja entera fresca (continuación)</b>				
Montería, Mercado del Sur	8.500	9.000	8.700	+
Neiva, Surabastos	8.000	9.000	8.500	+
Tunja, Complejo de Servicios del Sur	10.000	11.000	10.333	-
Valledupar, Mercado Nuevo	9.000	10.000	9.667	-
Villavicencio, CAV	9.000	9.000	9.000	=
Yopal (Casanare)	8.500	9.000	8.875	-
<b>Toyo blanco, filete congelado</b>				
Bogotá, D.C., Paloquemao	16.000	16.000	16.000	=
Cali, Santa Helena	11.200	12.500	11.767	-
Palmira (Valle del Cauca)	12.000	13.500	12.625	+
Popayán, Plaza de mercado del barrio Bolívar	11.000	11.000	11.000	-
Tuluá (Valle del Cauca)	14.000	15.000	14.500	+

## TENDENCIAS

--- Variación mayor al -20 %	- Variación entre 0 % y -10 %	+ Variación entre 0 % y 10 %	+++ Variación mayor al 20 %
-- Variación entre -10 % y -20 %	= Variación igual a 0 %	++ Variación entre 10 % y 20 %	n. d. No determinado

Productos y mercados	Pesos por kilogramo			
	Mínimo	Máximo	Medio	Tendencia
<b>Trucha en corte mariposa</b>				
Armenia, Mercar	14.000	15.000	14.500	=
Bogotá, D.C., Corabastos	13.000	13.000	13.000	+
Bogotá, D.C., Paloquemao	13.600	14.000	13.800	+
Bogotá, D.C., Plaza Las Flores	11.500	12.000	11.833	-
Cali, Galería Alameda	14.500	16.800	15.433	-
Cali, Santa Helena	13.800	15.200	14.500	-
Manizales, Centro Galerías	14.000	17.000	15.000	=
Medellín, Central Mayorista de Antioquia	15.500	17.000	16.167	=
Palmira (Valle del Cauca)	13.500	14.500	14.000	-
Pereira, Mercasa	13.500	14.500	14.000	=
Popayán, Plaza de mercado del barrio Bolívar	15.600	15.800	15.733	-
<b>Trucha entera fresca</b>				
Pasto, El Potrerillo	11.500	12.000	11.750	+

**Cuadro 11.** Mercados mayoristas. Precios de venta de productos procesados 2019 (6 al 12 de abril)

Productos y mercados	Pesos por kilogramo				Tendencia	Productos y mercados	Pesos por kilogramo				Tendencia
	Mínimo	Máximo	Medio				Mínimo	Máximo	Medio		
<b>Aceite girasol</b>						<b>Avena en hojuelas</b>					
Barranquilla, Barranquillita	8.525	8.883	8.738		+	Armenia, Mercar	7.250	7.650	7.467		=
Barranquilla, Granabastos	8.417	8.625	8.506		+	Barranquilla, Barranquillita	7.083	7.354	7.236		-
Cartagena, Bazurto	6.944	7.222	7.037		+	Barranquilla, Granabastos	7.292	7.542	7.438		=
Montería, Mercado del Sur	6.500	6.833	6.675		=	Bogotá, D.C., Corabastos	7.467	7.583	7.521		+
Santa Marta (Magdalena)	7.778	8.333	8.056		=	Bogotá, D.C., Paloquemao	7.333	7.667	7.500		+
Sincelejo, Nuevo Mercado	6.083	6.417	6.277		+	Bogotá, D.C., Plaza España	7.254	7.621	7.490		+
Valledupar, Mercado Nuevo	8.333	8.750	8.583		=	Bucaramanga, Centroabastos	6.833	7.167	7.000		=
<b>Aceite vegetal mezcla</b>						Bucaramanga, Mercados del centro	6.967	7.000	6.989		=
Armenia, Mercar	5.517	5.650	5.583		=	Cali, La Floresta	7.250	7.500	7.417		-
Barranquilla, Barranquillita	4.833	5.100	4.982		+	Cali, Santa Helena	7.250	7.500	7.333		=
Barranquilla, Granabastos	4.750	4.842	4.804		-	Cali, Siloé	7.292	7.500	7.396		-
Bogotá, D.C., Corabastos	4.583	4.667	4.625		+	Cartagena, Bazurto	6.771	7.083	6.901		=
Bogotá, D.C., Paloquemao	4.725	4.833	4.765		+	Cartago (Valle del Cauca)	7.292	7.396	7.354		=
Bogotá, D.C., Plaza España	4.500	4.667	4.594		+	Cúcuta, Cenabastos	6.833	7.167	7.000		=
Bucaramanga, Centroabastos	4.472	5.139	4.767		=	Cúcuta, La Nueva Sexta	6.833	7.167	7.000		=
Bucaramanga, Mercados del centro	4.620	5.343	5.025		=	Ibagué, Plaza La 21	7.300	7.933	7.608		=
Buenaventura (Valle del Cauca)	4.833	5.483	5.142		-	Neiva, Surabastos	7.500	7.667	7.583		-
Cali, La Floresta	5.600	6.583	6.089		+	Palmira (Valle del Cauca)	7.250	7.646	7.474		+
Cali, Santa Helena	5.417	6.000	5.753		+	Pamplona (Norte de Santander)	6.500	6.667	6.611		=
Cali, Siloé	5.750	6.200	5.963		=	Popayán, Plaza de mercado del barrio Bolívar	6.000	6.083	6.056		=
Cartagena, Bazurto	4.583	4.750	4.625		+	Santa Marta (Magdalena)	6.667	7.500	7.135		-
Cartago (Valle del Cauca)	4.750	5.500	5.135		=	Sincelejo, Nuevo Mercado	6.875	7.208	7.056		=
Cúcuta, Cenabastos	4.259	4.444	4.306		+	Tuluá (Valle del Cauca)	7.083	7.552	7.295		-
Cúcuta, La Nueva Sexta	3.958	4.167	4.097		=	Valledupar, Mercado Nuevo	5.250	5.333	5.306		+
Florencia (Caquetá)	4.000	4.250	4.083		=	Villavicencio, CAV	6.958	7.396	7.224		-
Ibagué, Plaza La 21	4.317	4.792	4.488		+	<b>Avena molida</b>					
Medellín, Central Mayorista de Antioquia	4.500	4.600	4.575		=	Bogotá, D.C., Corabastos	7.467	7.583	7.521		+
Montería, Mercado del Sur	4.000	4.167	4.083		=	Bogotá, D.C., Paloquemao	7.333	7.500	7.444		+
Neiva, Surabastos	5.167	5.667	5.438		n.d.	Bogotá, D.C., Plaza España	7.254	7.621	7.490		+
Palmira (Valle del Cauca)	4.850	6.000	5.388		-	Cali, La Floresta	7.500	7.750	7.583		-
Pamplona (Norte de Santander)	4.074	4.074	4.074		=	Cali, Santa Helena	7.500	7.708	7.569		-
Pasto, El Potrerillo	3.750	4.000	3.854		=	Cali, Siloé	7.250	7.500	7.375		=
Popayán, Plaza de mercado del barrio Bolívar	3.917	4.067	4.007		-	Ibagué, Plaza La 21	7.300	7.933	7.579		-
Santa Marta (Magdalena)	5.000	5.417	5.219		-	Neiva, Surabastos	7.500	7.667	7.583		-
Sincelejo, Nuevo Mercado	4.025	4.083	4.054		+	Palmira (Valle del Cauca)	7.250	7.646	7.474		+
Tuluá (Valle del Cauca)	5.267	5.875	5.508		-	Popayán, Plaza de mercado del barrio Bolívar	6.083	6.167	6.139		=
Valledupar, Mercado Nuevo	4.583	4.583	4.583		=	Tuluá (Valle del Cauca)	7.083	7.552	7.295		-
Villavicencio, CAV	4.333	6.208	5.240		+	Villavicencio, CAV	7.167	7.396	7.276		-
<b>Arveja enlatada</b>						<b>Azúcar morena</b>					
Barranquilla, Barranquillita	5.956	6.129	6.036		+	Bogotá, D.C., Corabastos	2.200	2.320	2.260		-
Medellín, Central Mayorista de Antioquia	6.681	6.753	6.703		-	Bogotá, D.C., Plaza España	2.200	2.300	2.245		-
Medellín, Plaza Minorista "José María Villa"	9.167	9.514	9.306		+	Cali, La Floresta	2.160	2.240	2.187		-
Santa Marta (Magdalena)	5.806	6.452	6.129		=	Cali, Santa Helena	2.080	2.200	2.133		-
Valledupar, Mercado Nuevo	8.000	8.333	8.222		+	Cali, Siloé	2.160	2.240	2.200		=



# BOLETÍN SEMANAL PRECIOS MAYORISTAS

**Cuadro 11.** Mercados mayoristas. Precios de venta de productos procesados (continuación)  
2019 (6 al 12 de abril)

Productos y mercados	Pesos por kilogramo				Tendencia	Productos y mercados	Pesos por kilogramo				Tendencia
	Mínimo	Máximo	Medio	Precios			Mínimo	Máximo	Medio	Precios	
<b>Azúcar morena (continuación)</b>						<b>Azúcar sulfitada (continuación)</b>					
Cartago (Valle del Cauca)	2.240	2.344	2.291		=	Tuluá (Valle del Cauca)	2.000	2.060	2.040		+
Ibagué, Plaza La 21	2.096	2.160	2.137		+	Valledupar, Mercado Nuevo	2.200	2.240	2.227		+++
Medellín, Central Mayorista de Antioquia	2.080	2.080	2.080		=	Villavicencio, CAV	2.400	2.450	2.425		++
Medellín, Plaza Minorista "José María Villa"	2.480	2.560	2.520		++						
Pamplona (Norte de Santander)	2.480	2.600	2.520		+	<b>Bocadillo veleño</b>					
Pasto, El Potrerillo	2.400	2.600	2.467		-	Bogotá, D.C., Corabastos	236	250	245		+
Tuluá (Valle del Cauca)	2.168	2.280	2.220		+	Bogotá, D.C., Paloquemao	250	264	253		+
						Villavicencio, CAV	222	222	222		=
<b>Azúcar refinada</b>						<b>Café instantáneo</b>					
Barranquilla, Barranquillita	2.274	2.316	2.293		+	Barranquilla, Barranquillita	75.294	77.941	76.404		-
Barranquilla, Granabastos	2.120	2.200	2.158		-	Barranquilla, Granabastos	75.980	76.716	76.397		+
Bogotá, D.C., Plaza Las Flores	2.160	2.180	2.170		+	Bogotá, D.C., Corabastos	75.980	77.451	76.814		+
Bucaramanga, Centroabastos	2.172	2.400	2.297		=	Bogotá, D.C., Plaza España	70.588	76.471	72.917		-
Bucaramanga, Mercados del centro	2.400	2.640	2.507		+	Buenaventura (Valle del Cauca)	82.680	87.484	85.044		-
Cartagena, Bazurto	2.400	2.720	2.560		=	Cali, La Floresta	92.000	96.000	93.333		-
Cúcuta, Cenabastos	2.400	2.400	2.400		=	Cali, Santa Helena	88.235	90.196	89.281		-
Ibagué, Plaza La 21	2.080	2.160	2.113		+	Cali, Siloé	90.000	93.333	91.667		+
Medellín, Central Mayorista de Antioquia	2.060	2.080	2.075		=	Cartagena, Bazurto	72.549	74.510	73.529		+
Montería, Mercado del Sur	2.140	2.200	2.170		++	Cartago (Valle del Cauca)	70.833	75.000	72.542		=
Neiva, Surabastos	1.940	1.960	1.953		=	Cúcuta, Cenabastos	75.000	76.225	75.735		=
Pamplona (Norte de Santander)	2.000	2.040	2.013		-	Florencia (Caquetá)	72.549	73.529	73.039		=
Pasto, El Potrerillo	1.880	1.920	1.900		-	Medellín, Central Mayorista de Antioquia	81.438	82.941	82.173		=
Santa Marta (Magdalena)	2.400	2.400	2.400		+	Medellín, Plaza Minorista "José María Villa"	86.928	89.542	87.908		=
Sincelejo, Nuevo Mercado	2.288	2.400	2.344		=	Neiva, Surabastos	67.647	70.588	68.954		-
Valledupar, Mercado Nuevo	2.320	2.480	2.400		++	Palmira (Valle del Cauca)	84.706	87.908	86.389		-
Villavicencio, CAV	2.480	2.760	2.640		++	Pamplona (Norte de Santander)	68.627	68.627	68.627		=
						Pasto, El Potrerillo	82.353	83.660	83.007		=
<b>Azúcar sulfitada</b>						<b>Café molido</b>					
Armenia, Mercar	2.120	2.200	2.160		+	Armenia, Mercar	16.400	17.140	16.647		-
Barranquilla, Barranquillita	2.016	2.042	2.032		+	Barranquilla, Barranquillita	16.374	16.500	16.426		+
Barranquilla, Granabastos	2.000	2.040	2.025		+	Barranquilla, Granabastos	16.208	16.392	16.296		+
Bogotá, D.C., Corabastos	2.040	2.200	2.125		+	Bogotá, D.C., Corabastos	15.000	16.000	15.500		+
Bogotá, D.C., Paloquemao	2.400	2.560	2.440		++	Bogotá, D.C., Paloquemao	14.667	15.000	14.917		+
Bogotá, D.C., Plaza España	2.000	2.080	2.030		+	Bogotá, D.C., Plaza España	15.333	16.120	15.780		+
Bucaramanga, Centroabastos	1.850	2.040	1.963		=	Bucaramanga, Centroabastos	16.175	16.600	16.392		=
Bucaramanga, Mercados del centro	2.160	2.240	2.193		+	Bucaramanga, Mercados del centro	16.200	16.700	16.522		=
Buenaventura (Valle del Cauca)	1.990	2.040	2.021		=	Cali, La Floresta	15.000	15.200	15.133		-
Cali, La Floresta	1.880	1.900	1.887		+	Cali, Santa Helena	15.000	15.440	15.213		+
Cali, Santa Helena	1.840	1.900	1.867		+	Cali, Siloé	15.200	15.600	15.400		=
Cali, Siloé	1.880	1.900	1.890		+	Cartagena, Bazurto	15.333	15.583	15.438		=
Cartagena, Bazurto	1.960	2.040	2.000		+	Cartago (Valle del Cauca)	15.000	15.160	15.067		=
Cartago (Valle del Cauca)	1.880	1.940	1.920		+	Cúcuta, Cenabastos	16.375	16.583	16.444		=
Ibagué, Plaza La 21	1.864	1.880	1.874		+	Florencia (Caquetá)	16.600	16.800	16.700		=
Manizales, Centro Galerías	2.000	2.100	2.050		=						
Medellín, Central Mayorista de Antioquia	1.800	1.840	1.820		=						
Palmira (Valle del Cauca)	1.840	1.900	1.860		+						
Popayán, Plaza de mercado del barrio Bolívar	1.920	1.940	1.933		-						
Santa Marta (Magdalena)	1.920	2.100	2.007		+						
Sincelejo, Nuevo Mercado	2.140	2.160	2.145		+						

**Cuadro 11.** Mercados mayoristas. Precios de venta de productos procesados (continuación)  
2019 (6 al 12 de abril)

Productos y mercados	Pesos por kilogramo				Tendencia	Productos y mercados	Pesos por kilogramo				Tendencia
	Mínimo	Máximo	Medio				Mínimo	Máximo	Medio		
<b>Café molido (continuación)</b>						<b>Chocolate instantáneo</b>					
Ibagué, Plaza La 21	17.400	18.500	17.875	-		Medellín, Central Mayorista de Antioquia	19.309	19.693	19.533	=	
Manizales, Centro Galerías	15.000	15.800	15.200	=		<b>Color (bolsita)</b>					
Medellín, Central Mayorista de Antioquia	15.400	15.600	15.450	=		Ibagué, Plaza La 21	23.600	25.600	24.300	=	
Montería, Mercado del Sur	17.600	18.000	17.840	=		Medellín, Central Mayorista de Antioquia	16.905	17.738	17.381	=	
Neiva, Surabastos	16.500	17.000	16.667	-		Medellín, Plaza Minorista "José María Villa"	17.262	17.857	17.411	=	
Palmira (Valle del Cauca)	14.900	15.100	15.025	-		Neiva, Surabastos	15.625	16.375	16.000	=	
Popayán, Plaza de mercado del barrio Bolívar	15.192	15.200	15.197	=		<b>Fécula de maíz</b>					
Santa Marta (Magdalena)	15.583	18.000	16.906	-		Armenia, Mercar	18.333	18.889	18.667	=	
Sincelejo, Nuevo Mercado	17.783	18.333	18.117	=		Barranquilla, Barranquillita	18.675	19.167	18.940	+	
Tuluá (Valle del Cauca)	14.400	15.032	14.771	=		Barranquilla, Granabastos	18.056	18.472	18.288	+	
Valledupar, Mercado Nuevo	15.833	16.250	16.083	=		Bogotá, D.C., Corabastos	16.118	16.316	16.201	+	
Villavicencio, CAV	14.925	15.583	15.199	-		Bucaramanga, Centroabastos	16.836	18.151	17.300	=	
<b>Chocolate amargo</b>						Bucaramanga, Mercados del centro	17.500	18.421	17.961	=	
Buenaventura (Valle del Cauca)	21.920	22.554	22.225	+		Cartagena, Bazurto	16.944	17.361	17.188	+	
Cali, La Floresta	21.600	22.000	21.733	-		Cúcuta, Cenabastos	17.778	18.056	17.963	+	
Cali, Santa Helena	21.600	22.000	21.733	-		Cúcuta, La Nueva Sexta	18.056	18.750	18.426	=	
Cali, Siloé	22.000	22.400	22.200	=		Montería, Mercado del Sur	13.333	14.000	13.639	=	
Cartago (Valle del Cauca)	20.800	21.600	21.267	=		Neiva, Surabastos	19.079	19.737	19.452	+	
Ibagué, Plaza La 21	22.000	23.600	22.900	=		Pasto, El Potrerillo	15.132	15.263	15.197	=	
Manizales, Centro Galerías	21.200	22.800	21.800	=		Popayán, Plaza de mercado del barrio Bolívar	15.789	15.980	15.875	-	
Medellín, Central Mayorista de Antioquia	20.760	21.200	20.950	=		Santa Marta (Magdalena)	18.056	20.000	18.958	+	
Medellín, Plaza Minorista "José María Villa"	21.200	22.000	21.500	=		Villavicencio, CAV	16.645	17.928	17.286	-	
Palmira (Valle del Cauca)	21.200	22.000	21.700	+		<b>Frijol enlatado</b>					
Pasto, El Potrerillo	20.960	21.200	21.080	=		Medellín, Central Mayorista de Antioquia	9.188	9.368	9.282	=	
Popayán, Plaza de mercado del barrio Bolívar	21.540	21.680	21.620	+		Medellín, Plaza Minorista "José María Villa"	9.914	10.057	9.986	=	
Tuluá (Valle del Cauca)	20.800	22.000	21.267	=		<b>Galletas dulces redondas con crema</b>					
<b>Chocolate dulce</b>						Barranquilla, Barranquillita	10.083	12.651	11.211	-	
Barranquilla, Barranquillita	13.450	13.700	13.612	+		Barranquilla, Granabastos	12.149	12.450	12.287	+	
Barranquilla, Granabastos	13.700	14.100	13.933	+		Bogotá, D.C., Plaza España	11.535	11.647	11.594	+	
Bogotá, D.C., Corabastos	10.000	10.250	10.135	+		Bucaramanga, Centroabastos	11.928	12.410	12.169	=	
Bogotá, D.C., Plaza España	9.583	10.167	9.942	-		Bucaramanga, Mercados del centro	12.369	12.530	12.450	=	
Bucaramanga, Centroabastos	9.484	9.756	9.593	=		Cartagena, Bazurto	9.375	9.583	9.479	+	
Bucaramanga, Mercados del centro	9.600	9.652	9.617	=		Cúcuta, Cenabastos	12.407	12.614	12.510	=	
Cartagena, Bazurto	13.200	13.500	13.325	=		Ibagué, Plaza La 21	9.833	10.167	10.042	=	
Cúcuta, Cenabastos	11.000	11.000	11.000	=		Pamplona (Norte de Santander)	11.890	12.200	11.993	-	
Cúcuta, La Nueva Sexta	10.708	10.833	10.792	+		Santa Marta (Magdalena)	9.861	10.278	10.056	-	
Florencia (Caquetá)	10.000	10.240	10.120	=		Sincelejo, Nuevo Mercado	8.889	10.132	9.538	=	
Ibagué, Plaza La 21	10.100	10.700	10.425	+		<b>Galletas saladas</b>					
Montería, Mercado del Sur	13.000	14.500	14.000	=		Armenia, Mercar	11.333	11.528	11.431	-	
Neiva, Surabastos	10.400	10.417	10.408	-		Barranquilla, Barranquillita	10.833	11.569	11.284	+	
Pamplona (Norte de Santander)	10.208	10.417	10.347	+		Barranquilla, Granabastos	11.250	11.528	11.385	+	
Santa Marta (Magdalena)	10.167	11.000	10.740	+							
Sincelejo, Nuevo Mercado	13.400	14.000	13.700	-							
Valledupar, Mercado Nuevo	11.000	12.000	11.333	=							
Villavicencio, CAV	9.854	10.438	10.140	-							

# BOLETÍN SEMANAL PRECIOS MAYORISTAS

**Cuadro 11.** Mercados mayoristas. Precios de venta de productos procesados (continuación)  
2019 (6 al 12 de abril)

Productos y mercados	Pesos por kilogramo				Tendencia	Productos y mercados	Pesos por kilogramo				Tendencia
	Mínimo	Máximo	Medio				Mínimo	Máximo	Medio		
<b>Galletas saladas (continuación)</b>						<b>Gelatina (continuación)</b>					
Bogotá, D.C., Corabastos	9.524	10.119	9.706		+	Pamplona (Norte de Santander)	19.792	20.833	20.486		+
Bogotá, D.C., Paloquemao	10.053	10.185	10.152		-	Pasto, El Potrerillo	20.833	21.875	21.181		-
Bogotá, D.C., Plaza España	9.524	10.185	9.888		-	Pereira, Mercasa	22.656	24.125	23.391		=
Bucaramanga, Centroabastos	9.497	9.590	9.541		=	Popayán, Plaza de mercado del barrio Bolívar	26.042	27.083	26.736		=
Bucaramanga, Mercados del centro	10.873	11.746	11.243		+	Santa Marta (Magdalena)	23.958	25.521	24.609		+
Buenaventura (Valle del Cauca)	10.794	10.926	10.855		=	Tuluá (Valle del Cauca)	20.781	21.250	20.972		=
Cali, La Floresta	10.159	10.794	10.582		=	Valledupar, Mercado Nuevo	21.875	22.396	22.222		=
Cali, Santa Helena	10.450	10.794	10.573		+						
Cali, Siloé	10.450	10.794	10.622		+	<b>Harina de trigo</b>					
Cartagena, Bazaruto	7.765	8.049	7.884		+	Armenia, Mercar	1.924	2.000	1.966		=
Cartago (Valle del Cauca)	10.417	10.833	10.660		=	Barranquilla, Barranquillita	1.300	1.370	1.330		+
Cúcuta, Cenabastos	10.833	11.667	11.389		+	Barranquilla, Granabastos	1.320	1.350	1.333		+
Florencia (Caquetá)	10.347	11.042	10.694		=	Bogotá, D.C., Corabastos	1.800	1.940	1.855		+
Ibagué, Plaza La 21	8.987	9.846	9.349		+	Bogotá, D.C., Paloquemao	1.800	1.880	1.830		+
Manizales, Centro Galerías	10.667	11.167	10.981		=	Bogotá, D.C., Plaza España	1.740	1.800	1.775		-
Medellín, Central Mayorista de Antioquia	8.241	10.185	9.133		=	Bucaramanga, Centroabastos	2.240	2.300	2.263		=
Medellín, Plaza Minorista "José María Villa"	9.921	10.317	10.086		=	Bucaramanga, Mercados del centro	2.232	2.380	2.311		=
Neiva, Surabastos	10.833	11.389	11.111		-	Buenaventura (Valle del Cauca)	1.576	1.700	1.625		=
Palmira (Valle del Cauca)	10.794	11.270	11.005		-	Cali, La Floresta	3.000	3.200	3.067		+
Pamplona (Norte de Santander)	10.833	10.833	10.833		=	Cali, Santa Helena	2.800	3.000	2.933		=
Pasto, El Potrerillo	10.317	10.582	10.450		=	Cali, Siloé	3.000	3.120	3.060		=
Pereira, Mercasa	8.900	9.533	9.228		=	Cartagena, Bazaruto	1.500	1.560	1.535		=
Popayán, Plaza de mercado del barrio Bolívar	10.317	10.450	10.362		-	Cartago (Valle del Cauca)	1.640	1.760	1.710		=
Santa Marta (Magdalena)	8.144	11.667	9.913		+	Cúcuta, Cenabastos	1.800	1.900	1.833		+
Tuluá (Valle del Cauca)	9.788	10.569	10.203		-	Cúcuta, La Nueva Sexta	1.800	1.800	1.800		+
Valledupar, Mercado Nuevo	10.694	11.111	10.880		=	Florencia (Caquetá)	1.680	1.720	1.700		=
Villavicencio, CAV	9.854	10.582	10.379		+	Ibagué, Plaza La 21	1.888	1.992	1.950		+
						Manizales, Centro Galerías	1.600	1.760	1.660		=
<b>Gelatina</b>						Medellín, Central Mayorista de Antioquia	2.792	2.880	2.816		=
Barranquilla, Barranquillita	21.875	23.333	22.910		-	Medellín, Plaza Minorista "José María Villa"	2.720	3.000	2.880		=
Barranquilla, Granabastos	21.354	22.135	21.823		-	Montería, Mercado del Sur	1.560	1.680	1.610		=
Bogotá, D.C., Corabastos	21.875	22.917	22.526		-	Neiva, Surabastos	1.680	1.680	1.680		=
Bogotá, D.C., Plaza España	23.452	23.958	23.767		+	Palmira (Valle del Cauca)	2.800	3.000	2.919		-
Bucaramanga, Centroabastos	23.021	26.146	24.253		=	Pamplona (Norte de Santander)	1.800	1.850	1.817		-
Bucaramanga, Mercados del centro	20.052	23.255	21.727		=	Pasto, El Potrerillo	1.760	1.920	1.840		+
Buenaventura (Valle del Cauca)	19.271	20.677	20.113		=	Pereira, Mercasa	2.698	3.015	2.856		=
Cali, La Floresta	22.500	25.000	24.167		=	Popayán, Plaza de mercado del barrio Bolívar	1.536	1.600	1.568		=
Cali, Santa Helena	22.500	25.000	24.167		=	Santa Marta (Magdalena)	1.560	1.600	1.580		=
Cali, Siloé	22.708	25.000	23.854		+	Sincelejo, Nuevo Mercado	1.318	1.320	1.319		=
Cartagena, Bazaruto	23.438	25.000	24.089		+	Tuluá (Valle del Cauca)	1.624	1.680	1.656		-
Cartago (Valle del Cauca)	21.250	22.396	21.888		=	Valledupar, Mercado Nuevo	1.667	1.750	1.694		=
Cúcuta, Cenabastos	19.531	22.917	21.441		=	Villavicencio, CAV	1.552	1.720	1.658		-
Cúcuta, La Nueva Sexta	20.313	21.875	21.007		=						
Ibagué, Plaza La 21	20.833	23.958	22.760		+	<b>Harina precocida de maíz</b>					
Manizales, Centro Galerías	21.875	23.802	22.726		=	Arauca (Arauca)	4.000	4.042	4.010		-
Medellín, Central Mayorista de Antioquia	20.833	22.865	21.914		=	Armenia, Mercar	2.742	3.100	2.905		=
Neiva, Surabastos	25.000	27.344	26.172		+	Barranquilla, Barranquillita	2.104	2.252	2.162		+
Palmira (Valle del Cauca)	25.000	27.500	26.771		+						

**Cuadro 11.** Mercados mayoristas. Precios de venta de productos procesados (continuación)  
2019 (6 al 12 de abril)

Productos y mercados	Pesos por kilogramo				Tendencia	Productos y mercados	Pesos por kilogramo				Tendencia
	Mínimo	Máximo	Medio				Mínimo	Máximo	Medio		
<b>Harina precocida de maíz (continuación)</b>						<b>Jugo instantáneo (sobre) (continuación)</b>					
Barranquilla, Granabastos	2.033	2.167	2.108	-		Buenaventura (Valle del Cauca)	41.307	41.667	41.436	=	
Bogotá, D.C., Corabastos	2.833	2.917	2.875	-		Cali, La Floresta	40.000	43.333	42.222	=	
Bogotá, D.C., Paloquemao	3.000	3.167	3.083	+		Cali, Santa Helena	41.667	43.333	42.222	-	
Bogotá, D.C., Plaza España	2.833	3.167	2.979	-		Cali, Siloé	40.000	43.333	41.667	=	
Bucaramanga, Centroabastos	2.250	2.375	2.322	-		Cartagena, Bazurto	33.333	34.167	33.542	-	
Bucaramanga, Mercados del centro	2.417	2.500	2.450	+		Cartago (Valle del Cauca)	40.333	42.000	41.083	=	
Buenaventura (Valle del Cauca)	2.640	2.816	2.752	-		Ibagué, Plaza La 21	32.944	34.444	33.722	+	
Cali, La Floresta	3.125	3.250	3.167	-		Medellín, Central Mayorista de Antioquia	41.667	43.333	42.500	=	
Cali, Santa Helena	3.000	3.200	3.067	=		Medellín, Plaza Minorista "José María Villa"	43.333	45.000	44.167	=	
Cali, Siloé	3.125	3.125	3.125	=		Palmira (Valle del Cauca)	40.000	41.667	40.667	-	
Cartagena, Bazurto	2.667	3.083	2.896	=		Pasto, El Potrerillo	40.000	40.000	40.000	-	
Cartago (Valle del Cauca)	2.696	2.936	2.802	=		Popayán, Plaza de mercado del barrio Bolívar	42.000	42.667	42.333	-	
Cúcuta, Cenabastos	2.350	2.550	2.417	=		Santa Marta (Magdalena)	34.722	36.111	35.069	=	
Cúcuta, La Nueva Sexta	2.300	2.350	2.333	=		Sincelejo, Nuevo Mercado	33.056	33.333	33.264	=	
Ibagué, Plaza La 21	1.833	2.083	1.990	=		Tuluá (Valle del Cauca)	40.000	41.000	40.250	=	
Manizales, Centro Galerías	2.833	3.083	2.927	=		Valledupar, Mercado Nuevo	38.333	40.000	39.444	=	
Montería, Mercado del Sur	2.750	2.833	2.808	=		Villavicencio, CAV	40.667	41.667	41.250	+	
Neiva, Surabastos	2.708	2.875	2.806	-							
Palmira (Valle del Cauca)	2.917	3.100	3.029	-		<b>Lomitos de atún en lata</b>					
Pamplona (Norte de Santander)	2.250	2.400	2.333	-		Armenia, Mercar	20.180	20.588	20.354	n.d.	
Pasto, El Potrerillo	1.917	2.000	1.972	=		Barranquilla, Barranquillita	21.563	22.396	21.937	-	
Pereira, Mercasa	2.625	2.670	2.648	=		Barranquilla, Granabastos	25.781	26.042	25.908	-	
Popayán, Plaza de mercado del barrio Bolívar	2.000	2.040	2.013	=		Bogotá, D.C., Corabastos	19.363	19.608	19.485	-	
Santa Marta (Magdalena)	2.125	2.333	2.198	=		Bogotá, D.C., Plaza España	20.833	21.324	21.098	+	
Sincelejo, Nuevo Mercado	2.625	2.708	2.665	+		Bucaramanga, Centroabastos	20.282	21.581	20.817	=	
Tuluá (Valle del Cauca)	2.584	2.672	2.624	-		Bucaramanga, Mercados del centro	21.311	21.765	21.538	+	
Valledupar, Mercado Nuevo	2.500	2.667	2.611	++		Buenaventura (Valle del Cauca)	23.214	23.690	23.373	-	
Villavicencio, CAV	2.120	2.280	2.178	=		Cali, La Floresta	18.824	19.412	19.020	+	
						Cali, Santa Helena	20.588	21.078	20.752	-	
						Cali, Siloé	17.647	18.824	18.235	=	
						Cartagena, Bazurto	25.000	25.391	25.217	+	
						Cartago (Valle del Cauca)	19.975	21.176	20.498	=	
						Cúcuta, Cenabastos	19.608	20.098	19.771	-	
						Cúcuta, La Nueva Sexta	19.730	19.853	19.812	=	
						Medellín, Central Mayorista de Antioquia	19.363	20.711	19.761	=	
						Medellín, Plaza Minorista "José María Villa"	19.975	20.466	20.159	+	
						Montería, Mercado del Sur	26.471	28.370	27.742	=	
						Neiva, Surabastos	20.588	20.833	20.670	-	
						Palmira (Valle del Cauca)	20.588	21.176	20.956	-	
						Pamplona (Norte de Santander)	19.608	20.221	19.935	+	
						Pasto, El Potrerillo	18.095	18.452	18.333	+	
						Pereira, Mercasa	20.300	21.853	20.777	=	
						Popayán, Plaza de mercado del barrio Bolívar	21.667	22.143	21.944	+	
						Santa Marta (Magdalena)	21.765	21.814	21.793	+	
<b>Jugo de frutas</b>											
Barranquilla, Barranquillita	5.721	5.915	5.833	-							
Barranquilla, Granabastos	5.659	5.891	5.752	-							
Bucaramanga, Centroabastos	5.988	6.202	6.079	=							
Bucaramanga, Mercados del centro	6.047	6.260	6.169	=							
Cartagena, Bazurto	4.961	5.426	5.155	=							
Santa Marta (Magdalena)	5.736	6.047	5.891	=							
Sincelejo, Nuevo Mercado	5.457	6.016	5.659	=							
Valledupar, Mercado Nuevo	5.426	5.581	5.530	=							
<b>Jugo instantáneo (sobre)</b>											
Armenia, Mercar	33.889	34.722	34.306	=							
Barranquilla, Barranquillita	33.889	35.556	34.514	-							
Barranquilla, Granabastos	33.611	34.722	34.375	+							
Bogotá, D.C., Corabastos	40.000	41.667	41.250	+							
Bogotá, D.C., Paloquemao	43.333	45.000	43.750	-							
Bogotá, D.C., Plaza España	40.167	41.667	41.250	+							

**Cuadro 11.** Mercados mayoristas. Precios de venta de productos procesados (continuación)  
2019 (6 al 12 de abril)

Productos y mercados	Pesos por kilogramo				Tendencia	Productos y mercados	Pesos por kilogramo				Tendencia
	Mínimo	Máximo	Medio				Mínimo	Máximo	Medio		
<b>Lomitos de atún en lata (continuación)</b>						<b>Mayonesa doy pack</b>					
Sincelejo, Nuevo Mercado	18.627	19.118	18.873	=		Barranquilla, Barranquillita	10.769	11.200	11.000	+	
Tuluá (Valle del Cauca)	20.221	20.735	20.392	-		Bucaramanga, Centroabastos	8.750	9.177	9.003	=	
Villavicencio, CAV	19.485	20.588	19.853	+		Bucaramanga, Mercados del centro	8.708	9.167	8.958	=	
<b>Maíz enlatado</b>						Buenaventura (Valle del Cauca)	15.000	15.625	15.372	-	
Medellín, Central Mayorista de Antioquia	10.224	10.417	10.320	=		Cali, La Floresta	16.000	17.000	16.333	+	
<b>Manteca</b>						Cali, Santa Helena	15.500	16.000	15.833	+	
Armenia, Mercar	4.800	5.320	5.037	=		Cali, Siloé	12.000	12.667	12.333	=	
Bogotá, D.C., Corabastos	5.600	5.900	5.750	+		Cartagena, Bazaruto	12.222	13.333	12.639	=	
Bogotá, D.C., Plaza España	5.800	6.000	5.933	+		Cartago (Valle del Cauca)	14.875	15.083	14.990	=	
Buenaventura (Valle del Cauca)	3.650	3.800	3.717	+		Ibagué, Plaza La 21	8.750	9.000	8.875	+	
Cartago (Valle del Cauca)	4.800	5.200	5.075	=		Manizales, Centro Galerías	15.000	16.458	15.819	=	
Cúcuta, Cenabastos	5.625	5.667	5.646	=		Medellín, Central Mayorista de Antioquia	13.333	14.583	13.958	=	
Cúcuta, La Nueva Sexta	6.000	6.042	6.021	=		Palmira (Valle del Cauca)	17.750	18.250	18.000	-	
Florencia (Caquetá)	3.500	3.650	3.575	=		Popayán, Plaza de mercado del barrio Bolívar	15.833	19.167	17.569	-	
Ibagué, Plaza La 21	3.590	3.950	3.807	=		Santa Marta (Magdalena)	8.497	10.000	8.998	-	
Manizales, Centro Galerías	5.800	6.000	5.867	=		Sincelejo, Nuevo Mercado	10.750	11.389	11.056	-	
Neiva, Surabastos	3.800	4.200	4.000	-		Tuluá (Valle del Cauca)	14.896	17.583	16.021	-	
Palmira (Valle del Cauca)	5.600	6.000	5.850	-		Valledupar, Mercado Nuevo	19.167	20.000	19.722	=	
Pamplona (Norte de Santander)	5.500	5.667	5.583	=		Villavicencio, CAV	9.694	10.806	10.403	-	
Popayán, Plaza de mercado del barrio Bolívar	4.100	4.180	4.127	-		<b>Mostaza doy pack</b>					
Tuluá (Valle del Cauca)	5.480	5.700	5.590	-		Cartagena, Bazaruto	17.500	19.167	18.229	+	
Villavicencio, CAV	4.500	5.020	4.880	=		<b>Panela cuadrada blanca</b>					
<b>Margarina</b>						Barranquilla, Barranquillita	1.889	2.233	2.049	-	
Barranquilla, Barranquillita	11.000	12.583	11.958	-		Barranquilla, Granabastos	1.944	2.111	2.008	-	
Barranquilla, Granabastos	12.333	13.000	12.563	-		Bucaramanga, Centroabastos	1.857	1.914	1.888	=	
Bogotá, D.C., Corabastos	8.500	9.500	9.075	-		Bucaramanga, Mercados del centro	1.886	2.143	2.010	+	
Bogotá, D.C., Plaza España	8.880	9.600	9.195	-		Cartagena, Bazaruto	1.714	1.743	1.721	-	
Bucaramanga, Centroabastos	11.000	11.200	11.100	=		Charalá (Santander)	1.500	1.625	1.563	+	
Bucaramanga, Mercados del centro	10.530	10.600	10.565	=		Güepsa (Santander)	1.317	1.350	1.333	+	
Buenaventura (Valle del Cauca)	16.640	16.750	16.697	=		Ibagué, Plaza La 21	1.597	1.667	1.641	=	
Cali, La Floresta	17.600	18.000	17.733	+		Medellín, Central Mayorista de Antioquia	1.800	2.625	2.238	=	
Cali, Siloé	15.300	16.000	15.650	=		Moniquirá (Boyacá)	1.300	1.334	1.317	+	
Cartago (Valle del Cauca)	16.400	17.000	16.725	=		San Gil (Santander), panela	1.360	1.400	1.380	=	
Ibagué, Plaza La 21	6.750	7.080	6.903	-		Santana (Boyacá)	1.350	1.402	1.374	+	
Manizales, Centro Galerías	10.690	11.000	10.830	=		Sincelejo, Nuevo Mercado	1.600	1.700	1.655	-	
Medellín, Central Mayorista de Antioquia	10.300	10.400	10.350	-		Tunja, Complejo de Servicios del Sur	1.563	1.625	1.583	-	
Medellín, Plaza Minorista "José María Villa"	11.200	11.500	11.350	=		Valledupar, Mercado Nuevo	2.000	2.111	2.074	+	
Neiva, Surabastos	7.500	8.000	7.767	-		Vélez (Santander)	1.317	1.350	1.336	+	
Palmira (Valle del Cauca)	16.600	17.280	16.970	+		<b>Panela cuadrada morena</b>					
Pamplona (Norte de Santander)	8.400	8.600	8.467	=		Bogotá, D.C., Corabastos	2.000	2.000	2.000	-	
Popayán, Plaza de mercado del barrio Bolívar	16.700	16.890	16.813	=		Bogotá, D.C., Paloquemao	1.900	2.100	2.000	+	
Santa Marta (Magdalena)	12.083	12.500	12.188	=		Bogotá, D.C., Plaza España	1.850	2.000	1.925	+	
Tuluá (Valle del Cauca)	17.030	17.660	17.297	-		Bogotá, D.C., Plaza Las Flores	2.100	2.250	2.167	+	
						Bucaramanga, Centroabastos	1.793	1.800	1.798	=	
						Bucaramanga, Mercados del centro	1.833	1.900	1.867	=	
						Caparrapí (Cundinamarca)	1.450	1.550	1.500	+	

**Cuadro 11.** Mercados mayoristas. Precios de venta de productos procesados (continuación)  
2019 (6 al 12 de abril)

Productos y mercados	Pesos por kilogramo				Tendencia	Productos y mercados	Pesos por kilogramo				Tendencia
	Mínimo	Máximo	Medio				Mínimo	Máximo	Medio		
<b>Panela cuadrada morena (continuación)</b>						<b>Pastas alimenticias</b>					
Charalá (Santander)	1.500	1.563	1.521	=		Arauca (Arauca)	2.583	2.583	2.583	=	
Cúcuta, Cenabastos	1.587	1.687	1.653	+		Armenia, Mercar	5.017	5.200	5.108	=	
Cúcuta, La Nueva Sexta	1.687	1.786	1.720	+		Barranquilla, Barranquillita	4.967	5.233	5.110	+	
Florencia (Caquetá)	1.583	1.667	1.625	-		Barranquilla, Granabastos	4.917	5.167	5.050	+	
Güepsa (Santander)	1.300	1.342	1.322	+		Bogotá, D.C., Corabastos	4.833	5.417	5.222	-	
Moniquirá (Boyacá)	1.300	1.325	1.310	+		Bogotá, D.C., Paloquemao	5.833	5.833	5.833	+	
Montería, Mercado del Sur	1.643	2.000	1.804	=		Bogotá, D.C., Plaza España	5.333	5.583	5.479	-	
Neiva, Surabastos	1.900	2.000	1.933	+		Bogotá, D.C., Plaza Las Flores	5.417	5.833	5.667	+	
Nocaima (Cundinamarca)	1.400	1.450	1.438	+		Bucaramanga, Centroabastos	4.160	4.200	4.187	=	
Pamplona (Norte de Santander)	1.729	1.862	1.817	+		Bucaramanga, Mercados del centro	4.120	4.320	4.213	=	
Pasto, El Potrerillo	1.600	1.600	1.600	-		Buenaventura (Valle del Cauca)	3.854	4.229	4.063	-	
Popayán, Plaza de mercado del barrio Bolívar	2.833	2.917	2.861	=		Cali, La Floresta	6.458	6.667	6.597	+	
San Gil (Santander), panela	1.330	1.370	1.350	=		Cali, Santa Helena	4.833	5.200	5.011	-	
Santa Marta (Magdalena)	2.133	2.333	2.233	-		Cali, Siloé	6.250	6.667	6.458	=	
Santana (Boyacá)	1.341	1.400	1.367	+		Cartagena, Bazurto	4.000	4.667	4.250	=	
Tuluá (Valle del Cauca)	3.000	3.242	3.107	-		Cartago (Valle del Cauca)	4.667	4.833	4.771	=	
Vélez (Santander)	1.308	1.342	1.332	+		Cúcuta, Cenabastos	3.250	3.333	3.306	+	
Villavicencio, CAV	1.900	2.200	2.050	=		Cúcuta, La Nueva Sexta	3.083	3.250	3.167	=	
Villeta (Cundinamarca)	1.400	1.500	1.447	-		Florencia (Caquetá)	2.500	2.583	2.542	=	
						Ibagué, Plaza La 21	5.667	5.800	5.754	+	
						Manizales, Centro Galerías	4.800	5.567	5.192	=	
						Medellín, Central Mayorista de Antioquia	5.167	5.433	5.233	=	
						Medellín, Plaza Minorista "José María Villa"	5.500	5.667	5.583	=	
						Montería, Mercado del Sur	3.840	4.000	3.960	=	
						Neiva, Surabastos	5.333	5.667	5.528	+	
						Palmira (Valle del Cauca)	5.200	5.600	5.450	=	
						Pamplona (Norte de Santander)	3.083	3.250	3.167	+	
						Pasto, El Potrerillo	4.792	4.792	4.792	+	
						Pereira, Mercasa	4.680	5.167	4.923	=	
						Popayán, Plaza de mercado del barrio Bolívar	4.667	4.817	4.750	-	
						Santa Marta (Magdalena)	3.680	4.000	3.840	=	
						Sincelejo, Nuevo Mercado	3.680	3.920	3.750	-	
						Tuluá (Valle del Cauca)	5.000	5.217	5.108	-	
						Valledupar, Mercado Nuevo	3.680	3.680	3.680	=	
						Villavicencio, CAV	5.483	5.750	5.558	+	
						<b>Sal yodada</b>					
						Armenia, Mercar	1.080	1.104	1.092	=	
						Barranquilla, Barranquillita	772	1.040	914	+	
						Barranquilla, Granabastos	1.000	1.120	1.060	-	
						Bogotá, D.C., Corabastos	550	560	558	-	
						Bogotá, D.C., Paloquemao	600	640	630	-	
						Bogotá, D.C., Plaza España	1.000	1.050	1.025	+	
						Bucaramanga, Centroabastos	1.000	1.020	1.013	=	
						Bucaramanga, Mercados del centro	1.000	1.125	1.055	=	
						Buenaventura (Valle del Cauca)	720	728	725	+	
						Cali, La Floresta	1.040	1.080	1.053	=	

# BOLETÍN SEMANAL PRECIOS MAYORISTAS

**Cuadro 11.** Mercados mayoristas. Precios de venta de productos procesados (continuación)  
2019 (6 al 12 de abril)

Productos y mercados	Pesos por kilogramo				Tendencia	Productos y mercados	Pesos por kilogramo				Tendencia
	Mínimo	Máximo	Medio				Mínimo	Máximo	Medio		
<b>Sal yodada (continuación)</b>						<b>Salsa de tomate doy pack (continuación)</b>					
Cali, Santa Helena	1.000	1.040	1.027	=		Medellín, Plaza Minorista "José María Villa"	12.708	13.125	12.917	=	
Cali, Siloé	1.040	1.080	1.060	=		Montería, Mercado del Sur	10.417	11.250	10.688	=	
Cartagena, Bazurto	560	584	570	+		Palmira (Valle del Cauca)	15.250	16.000	15.688	-	
Cartago (Valle del Cauca)	896	960	944	=		Pasto, El Potrerillo	12.500	13.056	12.778	=	
Cúcuta, Cenabastos	1.025	1.075	1.050	=		Popayán, Plaza de mercado del barrio Bolívar	11.875	14.250	13.104	-	
Cúcuta, La Nueva Sexta	1.050	1.050	1.050	+		Santa Marta (Magdalena)	8.497	10.000	8.998	-	
Ibagué, Plaza La 21	1.088	1.136	1.108	-		Sincelejo, Nuevo Mercado	10.750	11.389	11.056	-	
Manizales, Centro Galerías	1.040	1.200	1.120	=		Tuluá (Valle del Cauca)	14.583	15.958	15.271	=	
Medellín, Central Mayorista de Antioquia	1.024	1.048	1.036	=		Valledupar, Mercado Nuevo	16.667	17.708	17.292	=	
Medellín, Plaza Minorista "José María Villa"	1.080	1.120	1.100	=		Villavicencio, CAV	10.528	10.806	10.632	-	
Montería, Mercado del Sur	920	960	950	=		<b>Sardinas en lata</b>					
Neiva, Surabastos	1.120	1.160	1.133	+		Barranquilla, Barranquillita	7.598	7.765	7.665	+	
Palmira (Valle del Cauca)	1.000	1.024	1.012	-		Barranquilla, Granabastos	6.961	7.059	7.020	+	
Pamplona (Norte de Santander)	1.050	1.050	1.050	=		Bogotá, D.C., Corabastos	9.314	9.804	9.681	-	
Pasto, El Potrerillo	905	905	905	+		Bogotá, D.C., Plaza España	9.412	9.804	9.672	-	
Pereira, Mercasa	900	1.000	947	=		Buenaventura (Valle del Cauca)	7.500	7.647	7.565	-	
Popayán, Plaza de mercado del barrio Bolívar	968	1.008	989	-		Cali, La Floresta	8.529	8.750	8.662	+	
Santa Marta (Magdalena)	1.000	1.040	1.030	=		Cali, Santa Helena	9.559	9.882	9.667	+	
Sincelejo, Nuevo Mercado	880	944	920	=		Cali, Siloé	8.088	8.235	8.162	=	
Tuluá (Valle del Cauca)	960	1.024	996	+		Cartagena, Bazurto	6.471	6.618	6.569	+	
Tunja, Complejo de Servicios del Sur	560	580	567	=		Cartago (Valle del Cauca)	9.657	9.804	9.755	-	
Valledupar, Mercado Nuevo	920	960	947	=		Cúcuta, Cenabastos	9.804	10.196	9.935	=	
Villavicencio, CAV	950	975	963	=		Cúcuta, La Nueva Sexta	9.510	9.804	9.706	+	
<b>Salsa de tomate doy pack</b>						Manizales, Centro Galerías	10.196	10.196	10.196	=	
Barranquilla, Barranquillita	10.972	11.175	11.051	+		Medellín, Central Mayorista de Antioquia	7.843	8.284	8.002	=	
Bogotá, D.C., Corabastos	10.556	11.111	10.741	+		Medellín, Plaza Minorista "José María Villa"	7.745	7.843	7.770	+	
Bogotá, D.C., Plaza España	10.528	10.556	10.546	n.d.		Montería, Mercado del Sur	7.059	7.353	7.169	=	
Bucaramanga, Centroabastos	7.479	7.708	7.618	=		Palmira (Valle del Cauca)	9.412	10.000	9.752	+	
Bucaramanga, Mercados del centro	7.500	8.333	7.938	=		Pamplona (Norte de Santander)	9.608	9.804	9.739	+	
Buenaventura (Valle del Cauca)	12.552	13.125	12.747	=		Pasto, El Potrerillo	7.157	7.157	7.157	+	
Cali, La Floresta	14.167	15.000	14.556	+		Pereira, Mercasa	9.647	10.635	10.094	=	
Cali, Santa Helena	14.000	14.583	14.194	=		Popayán, Plaza de mercado del barrio Bolívar	7.941	8.039	7.990	=	
Cali, Siloé	12.000	12.667	12.333	=		Santa Marta (Magdalena)	6.863	7.353	7.114	-	
Cartagena, Bazurto	15.625	16.458	15.938	+		Sincelejo, Nuevo Mercado	7.196	7.549	7.373	=	
Cartago (Valle del Cauca)	12.500	13.125	12.792	=		Tuluá (Valle del Cauca)	9.804	10.392	10.033	=	
Ibagué, Plaza La 21	7.400	7.750	7.538	+		Villavicencio, CAV	9.770	10.098	9.940	-	
Manizales, Centro Galerías	12.500	14.000	13.333	=							
Medellín, Central Mayorista de Antioquia	11.250	12.083	11.719	=							

**Cuadro 11.** Mercados mayoristas. Precios de venta de productos procesados (continuación)  
2019 (6 al 12 de abril)

Productos y mercados	Pesos por kilogramo				Tendencia	Productos y mercados	Pesos por kilogramo				Tendencia
	Mínimo	Máximo	Medio	Precios			Mínimo	Máximo	Medio	Precios	
<b>Sopa de pollo (caja)</b>						<b>Vinagre (continuación)</b>					
Bogotá, D.C., Corabastos	42.735	42.735	42.735		-	Bucaramanga, Mercados del centro	1.725	1.733	1.729		=
Bogotá, D.C., Paloquemao	46.296	49.858	48.255		-	Cartagena, Bazurto	2.500	2.667	2.573		+
Bogotá, D.C., Plaza España	42.735	44.872	43.981		+	Cúcuta, Cenabastos	1.417	1.583	1.500		=
<b>Vinagre</b>						Cúcuta, La Nueva Sexta	1.500	1.667	1.556		=
Barranquilla, Barranquillita	1.492	1.575	1.536		-	Pamplona (Norte de Santander)	1.500	1.583	1.556		=
Barranquilla, Granabastos	1.542	1.708	1.621		+	Santa Marta (Magdalena)	1.208	1.250	1.240		-
Bucaramanga, Centroabastos	1.792	1.900	1.842		=	Sincelejo, Nuevo Mercado	1.042	1.167	1.097		=
						Valledupar, Mercado Nuevo	1.000	1.083	1.056		=

**TENDENCIAS**

---	-	+	+++
Variación mayor al -20 %	Variación entre 0 % y -10 %	Variación entre 0 % y 10 %	Variación mayor al 20 %
--	=	++	<b>n. d.</b>
Variación entre -10 % y -20 %	Variación igual a 0 %	Variación entre 10 % y 20 %	No determinado





@DANE\_Colombia



/DANEColombia



/DANEColombia



@DANEColombia

**SIPSA** Sistema de Información de Precios y Abastecimiento del Sector Agropecuario

[www.dane.gov.co](http://www.dane.gov.co)