

BOLETÍN SEMANAL PRECIOS MAYORISTAS

DANE
INFORMACIÓN PARA TODOS



COMPORTAMIENTO DE LOS PRECIOS

Aumentaron las cotizaciones de las verduras

El Departamento Administrativo Nacional de Estadística (DANE), por medio del Sistema de Información de Precios y Abastecimiento del Sector Agropecuario (Sipsa) comunicó que durante la semana del 6 al 12 de julio de 2019 subieron las cotizaciones de las verduras y las frutas; en contraste, se redujeron los precios de los tubérculos.

En el grupo de las verduras, se destacó el aumento de los precios del tomate chonto, la habichuela, el apio, la remolacha, la coliflor, el pepino cohombro, el repollo blanco, el brócoli y la cebolla cabezona roja. En el caso del tomate chonto, se redujo la oferta proveniente de Valle del Cauca, Antioquia y Norte de Santander, donde las lluvias están afectando la calidad del producto. Igualmente, ingresó una menor cantidad de habichuela desde Santander, Valle del Cauca,

Antioquia, Cundinamarca y Boyacá, por lo que su cotización se incrementó.

También, subieron las cotizaciones mayoristas de las frutas frescas, especialmente del tomate de árbol, los limones común y Tahití, el maracuyá, la papaya Maradol, el mango Tommy, la guanábana y la piña perolera. En el caso del tomate de árbol se redujo el ingreso desde Antioquia y Cundinamarca, donde están finalizando algunas cosechas.

En cambio, bajaron los precios de los tubérculos, principalmente de las papas criolla limpia, parda pastusa, única, suprema, capira y superior, el plátano hartón verde y la yuca ICA. Se incrementó la oferta de papa criolla limpia procedente de Cundinamarca, Boyacá, Antioquia, Norte de Santander y Nariño, lo que ocasionó el descenso del precio.

CONTENIDO

Comportamiento de los precios	1
Informe de contexto	2
Indicador de abastecimiento	4
Lo que más sube y lo que más baja	7
Verduras y hortalizas	8
Frutas frescas	20
Tubérculos, raíces y plátanos	35
Granos, cárnicos y procesados	41



El futuro
es de todos

Gobierno
de Colombia

SIPSA Sistema de Información de Precios y
Abastecimiento del Sector Agropecuario

INFORME DE CONTEXTO

Provincia de Obando: proveedor de papa de Nariño

Nariño es un departamento ubicado en el suroccidente del país que limita con Ecuador, el océano Pacífico, Cauca y Putumayo.

Gracias a lo diversa de su geografía y la los diversos climas con los que cuenta, este departamento tiene una amplia vocación agrícola y ganadera. Vale la pena anotar que, junto con Boyacá, Nariño es uno de los pocos en el país donde subsisten los cultivos de cebada y trigo, al igual que la quinua

Este departamento tiene 64 municipios divididos en cinco provincias: Túquerres, Pasto, Obando, Tumaco-Barbacoas y Juanambú. Desde allí se envía a otros mercados gran cantidad de productos de clima frío, como los son papa negra y criolla, arveja verde en vaina, zanahoria, hortalizas de hoja y cebollas cabezona y junca, y otros de climas más calientes como limón, yuca , granadilla o coco.

Mapa 1. Provincias de Nariño y porcentaje de abastecimiento por provincia.



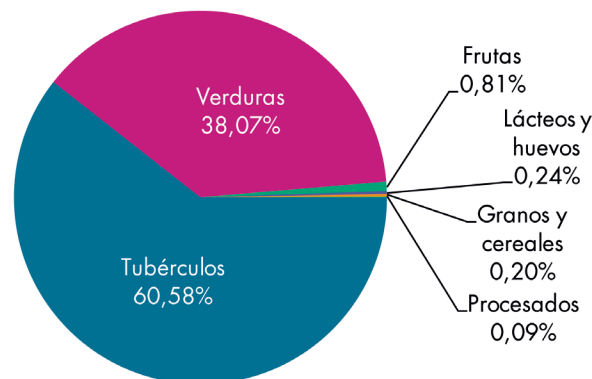
Fuente: DANE-SIPSA.



Fuente: DANE

La provincia de Obando es la principal proveedora de alimentos nariñenses a los mercados del país, con más del 60% del total enviado desde este departamento al resto del país. A esta provincia pertenecen los municipios de Aldana, Contadero, Córdoba, Cuaspud, Cumbal, Funes, Guachucal, Gualmatán, Iles, Ipiales, Potosí, Puerres y Pupiales y está ubicada al sur del departamento junto a la frontera con Ecuador. Esta provee principalmente tubérculos y verduras y, en menor proporción, frutas frescas.

Gráfico 1. Abastecimiento por grupo de productos desde la provincia de Obando



Fuente: DANE-SIPSA.

Se destaca la prevalencia de tubérculos, con casi el 61% del total de alimentos, y al interior de este grupo, la papa negra con el 83% del grupo. Le sigue la papa criolla y otros tubérculos, donde se encuentra el ulluco, un tubérculo tradicional de esta zona, así como del altiplano cundiboyacense, y utilizado en la preparación de los platos tradicionales de la región.

Dentro de las papas negras, se destacan algunas variedades como capira, única, suprema, superior, parda pastusa, Betina y rubí, siendo la capira y la única las más representativas.

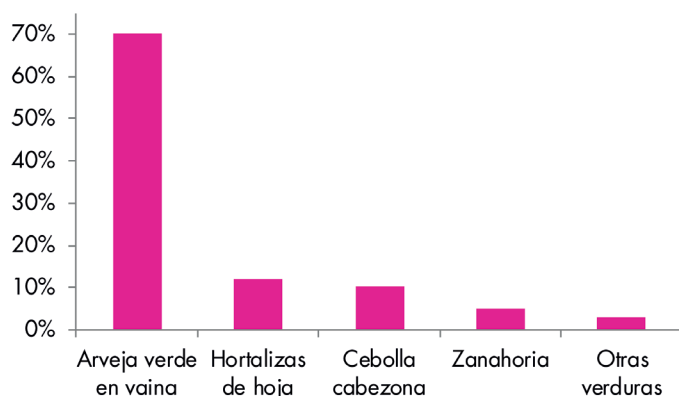
La papa negra proveniente de esta provincia es enviada a una gran cantidad de mercados, destacándose los de Cali, Ipiales, Pasto, Pereira, Manizales, Medellín, Armenia, Ibagué, Neiva y Bogotá y también llega a los ubicados en la Costa Caribe. La papa criolla también se distribuye en numerosos departamentos, destacándose Valle del Cauca, con más del 50% del total.

En el grupo de las verduras hay una mayor variedad de productos, como arveja, hortalizas de hoja o cebolla cabezona; también se produce zanahoria y otras verduras y hortalizas, como cebolla junca, ajo, chócolo mazorca y frijól verde.

La arveja no solo es la principal verdura de la provincia, sino de todo el departamento. Se produce e ingresa especialmente desde Ipiales, pero también de Potosí, Córdoba, Pupiales, Puerres, Contadero y Gualmatán. En cuanto a su destino, buena cantidad es almacenada en el Centro de Acopio de Ipiales, para luego ser enviada a la capital de la República, Cali o Bucaramanga, entre otras ciudades.

En el caso de las hortalizas de hoja, sobresale la lechuga Batavia, también de Ipiales, Potosí y Puerres y el repollo, el brócoli y la coliflor de Ipiales y Gualmatán; todas estas se envían en su mayoría a Cali. Por su parte, en el caso de la cebolla cabezona se destaca la procedente de Ipiales, aunque también ingresa desde Funes e Iles y llega hasta Cali, Medellín o Bucaramanga.

Gráfico 2. Abastecimiento de verduras desde la provincia de Obando



Fuente: DANE-SIPSA.

En cuanto a las frutas frescas, se encuentra que Obando abastece de tomate de árbol, mora de Castilla, curuba y uchuva. Hay otros productos, como el banano, que se acopian en Ipiales y que de allí son distribuidos al resto del país.

El tomate de árbol, procede de en su mayoría de Funes y Puerres y es enviado a Pasto, mientras que la mora de Castilla llega desde Ipiales y se lleva a Armenia, Pasto y Cali, la curuba de Ipiales, Funes y Puerres va para Cali, Pasto y Armenia. Por otra parte, la uchuva es enviada en su mayoría a la capital de Nariño y a Bogotá y también proviene de Ipiales, Funes y Puerres.

Vale la pena destacar que esta provincia provee una mínima proporción de pescados, la cual corresponde a trucha, que llega desde Ipiales hasta los mercados de Bogotá y Pereira

En contraste, Tumaco-Barbacoas, que solo abastece el 1% del total del departamento y se concentra en yuca, coco y limón, se destaca pues allí están todos los municipios costeros del departamento, por lo que hay una alta prevalencia de pescados de mar y mariscos que llegan a los mercados, especialmente a los de Bogotá y Cali.

En general se puede afirmar que la provincia de Obando, en el sur de Nariño, es la mayor proveedora de papa, tanto negra como criolla, pues allí se ubican los principales municipios productores y acopiadores del departamento, como lo es Ipiales.

Adicionalmente, dadas las cualidades edafoclimáticas de la región, se producen diferentes productos de clima frío como lo son la arveja, las hortalizas de hoja, la cebolla cabezona y la mora de Castilla. Los productos que allí se recogen son enviados principalmente a Valle del Cauca y a los demás municipios nariñenses.

INDICADOR DE ABASTECIMIENTO DE ALIMENTOS

Mayor oferta de tubérculos

El abastecimiento en los mercados mayoristas donde el SIPSA tomó información para las semanas del 27 de junio al 3 de julio y del 4 al 10 de julio aumentó en un 13,17%.

Así, el grupo de las frutas incremento su acopio en un 15,68%, los tubérculos, raíces y plátanos aumentaron su oferta en un 14,58%, las verduras y hortalizas mejoraron su acopio en un 11,43% y la categoría otros grupos en la que se encuentran las carnes, los procesados, los granos, los cereales, los lácteos, los huevos y los pescados creció su aprovisionamiento en un 10,39%.

Entre los mercados mayoristas que reportaron un aumento en su abastecimiento se encuentra Mercasa, en Pereira, que incrementó su acopio en un 50,91%, debido a los tubérculos, raíces y plátanos que presentaron un mayor ingreso de alimentos en un 76,96%, por las papas nevada, única, capira, criolla y parda pastusa, además, la arracacha y el plátano hartón verde. En el caso del Mercado del Sur en la ciudad de Montería, el aprovisionamiento creció en un 36,04%, debido a los procesados que registraron un incremento del 73,61%, por la buena oferta de azúcar, las carnes de cerdo y res, pastas alimenticias, panela, huevo, gallina en pie, maíz amarillo y arroz.

En la ciudad de Armenia, en la plaza de Mercar, el abastecimiento de alimentos subió un 35,03%, por el grupo de las frutas que presentaron un aumento en el ingreso del orden del 62,61%, pues se sumó la entrada de mandarina Arrayana, guayaba pera, pera importada, uva nacional, papaya Maradol, limón mandarina, melón, uva Isabela y guanábana. En relación a la Plaza de Mercado del Barrio



Fuente: www.benz.lastri.co

Bolívar en Popayán, los alimentos aumentaron un 31,07%, como resultado de un mayor volumen de los procesados en un 104,22%, especialmente por productos como las harinas, las carnes de cerdo y res, y las pastas alimenticias.

En Centro Galerías, en la ciudad de Manizales, se presentó un incremento en el suministro de alimentos del 28,65% por el grupo de las frutas que aumentó su stock en un 54,38%, principalmente por la manzana importada, maracuyá, papaya Maradol, patilla, tomate de árbol, mango de azúcar, limón Tahití, limón mandarina, curuba y piña gold. En el mercado de Surabastos de Neiva creció el abastecimiento en un 24,62%, por las frutas que presentaron un mayor acopio del 80,44%, ante la buena oferta de mango Tommy, mandarina Arrayana, piña gold, aguacate papelillo, guayaba pera, mandarina común, pera importada, papaya Maradol y melón.

En la Plaza La 21 de Ibagué, se observó un incremento en el acopio alimentos del 23,60%, por las frutas que aumentó su aprovisionamiento en un 44,14% ante el mayor ingreso de tomate de árbol, banano criollo, guayaba pera, mora, fresa, piña gold, aguacate papelillo, lulo y mandarina Arrayana. En la Central de Abastos de Villavicencio, la oferta de alimentos subió un 18,04%, por los tubérculos, raíces y plátanos que aumentaron sus inventarios en un 32,91% a raíz de la papa superior, plátano hartón verde, yuca y arracacha.

Así que la participación para la semana comprendida del 4 al 10 de julio del 2019 fue la siguiente: los tubérculos, raíces y plátanos concentraron el 29,09%, las verduras y hortalizas participaron con el 27,94%, las frutas frescas representaron el 24,70% y los otros grupos con el 18,26%.

Cuadro 1. Evolución del abastecimiento por ciudad
2019 (27 de junio al 10 de julio)

Total mercados			
Grupo	27 de junio al 3 de julio	4 al 10 de julio	Variación (%)
Frutas	27.548	31.868	15,68%
Tubérculos, raíces y plátanos	32.752	37.527	14,58%
Verduras y hortalizas	32.349	36.046	11,43%
Otros grupos	21.337	23.555	10,39%
Total general	113.987	128.996	13,17%

Armenia, Mercar			
Grupo	27 de junio al 3 de julio	4 al 10 de julio	Variación (%)
Frutas	383	623	62,61%
Tubérculos, raíces y plátanos	731	884	20,97%
Verduras y hortalizas	435	549	26,12%
Otros grupos	237	355	50,21%
Total	1.786	2.411	35,03%

Barranquilla, Barranquillita y Granabastos			
Grupo	27 de junio al 3 de julio	4 al 10 de julio	Variación (%)
Frutas	1.794	1.814	1,11%
Tubérculos, raíces y plátanos	1.876	1.803	-3,89%
Verduras y hortalizas	1.648	1.600	-2,91%
Otros grupos	2.648	3.074	16,10%
Total	7.966	8.291	4,08%

Bogotá, D. C., Corabastos, Paloquemao, Plaza Las Flores y Plaza Samper Mendoza			
Grupo	27 de junio al 3 de julio	4 al 10 de julio	Variación (%)
Frutas	10.888	13.588	24,80%
Tubérculos, raíces y plátanos	11.934	14.804	24,05%
Verduras y hortalizas	14.929	16.812	12,61%
Otros grupos	5.975	6.286	5,20%
Total	43.727	51.489	17,75%

Bucaramanga, Centroabastos			
Grupo	27 de junio al 3 de julio	4 al 10 de julio	Variación (%)
Frutas	3.031	3.015	-0,52%
Tubérculos, raíces y plátanos	2.107	2.466	17,07%
Verduras y hortalizas	3.000	3.214	7,15%
Otros grupos	584	791	35,59%
Total	8.721	9.487	8,78%

Cali, Cavasa y Santa Helena			
Grupo	27 de junio al 3 de julio	4 al 10 de julio	Variación (%)
Frutas	2.051	1.942	-5,34%
Tubérculos, raíces y plátanos	2.951	2.507	-15,03%
Verduras y hortalizas	2.324	2.276	-2,09%
Otros grupos	2.271	2.562	12,82%
Total	9.597	9.287	-3,24%

Cartagena, Bazurto			
Grupo	27 de junio al 3 de julio	4 al 10 de julio	Variación (%)
Frutas	557	614	10,14%
Tubérculos, raíces y plátanos	1.358	1.491	9,79%
Verduras y hortalizas	711	855	20,24%
Otros grupos	598	620	3,82%
Total	3.224	3.580	11,05%

Cúcuta, Cenabastos y La Nueva Sexta			
Grupo	27 de junio al 3 de julio	4 al 10 de julio	Variación (%)
Frutas	795	727	-8,51%
Tubérculos, raíces y plátanos	1.691	1.991	17,74%
Verduras y hortalizas	1.228	1.326	7,97%
Otros grupos	2.013	1.970	-2,17%
Total	5.728	6.014	5,00%

Ibagué, Plaza La 21			
Grupo	27 de junio al 3 de julio	4 al 10 de julio	Variación (%)
Frutas	115	166	44,14%
Tubérculos, raíces y plátanos	331	365	10,26%
Verduras y hortalizas	139	193	39,16%
Otros grupos	76	93	22,21%
Total	661	817	23,60%

Ipiales, Centro de Acopio de Ipiales			
Grupo	27 de junio al 3 de julio	4 al 10 de julio	Variación (%)
Frutas	10	10	0,00%
Tubérculos, raíces y plátanos	640	647	1,08%
Verduras y hortalizas	513	575	12,17%
Total	1.162	1.231	5,96%

Manizales, Centro Galerías			
Grupo	27 de junio al 3 de julio	4 al 10 de julio	Variación (%)
Frutas	286	442	54,38%
Tubérculos, raíces y plátanos	387	441	14,04%
Verduras y hortalizas	252	352	39,62%
Otros grupos	174	179	2,91%
Total	1.099	1.414	28,65%

Medellín, Central Mayorista de Antioquia y Plaza Minorista José María Villa			
Grupo	27 de junio al 3 de julio	4 al 10 de julio	Variación (%)
Frutas	4.976	5.529	11,12%
Tubérculos, raíces y plátanos	3.581	4.230	18,11%
Verduras y hortalizas	3.836	4.393	14,52%
Otros grupos	5.146	5.852	13,72%
Total	17.539	20.004	14,05%

Cuadro 1. Evolución del abastecimiento por ciudad (conclusión)
2019 (27 de junio al 10 de julio)**Montería, Mercado del Sur**

Grupo	27 de junio al 3 de julio	4 al 10 de julio	Variación (%)
Frutas	70	95	35,74%
Tubérculos, raíces y plátanos	243	293	20,22%
Verduras y hortalizas	175	249	42,14%
Otros grupos	75	129	73,61%
Total	563	766	36,04%

Santa Marta (Magdalena)

Grupo	27 de junio al 3 de julio	4 al 10 de julio	Variación (%)
Frutas	181	199	9,63%
Tubérculos, raíces y plátanos	310	317	2,27%
Verduras y hortalizas	221	220	-0,34%
Otros grupos	67	70	5,17%
Total	779	806	3,49%

Neiva, Surabastos

Grupo	27 de junio al 3 de julio	4 al 10 de julio	Variación (%)
Frutas	274	494	80,44%
Tubérculos, raíces y plátanos	560	682	21,90%
Verduras y hortalizas	471	647	37,33%
Otros grupos	303	180	-40,57%
Total	1.607	2.003	24,62%

Sincelejo, Nuevo Mercado

Grupo	27 de junio al 3 de julio	4 al 10 de julio	Variación (%)
Frutas	210	132	-37,20%
Tubérculos, raíces y plátanos	366	365	-0,45%
Verduras y hortalizas	291	288	-0,98%
Otros grupos	327	260	-20,54%
Total	1.194	1.044	-12,56%

Pasto, El Potrerillo

Grupo	27 de junio al 3 de julio	4 al 10 de julio	Variación (%)
Frutas	286	412	44,10%
Tubérculos, raíces y plátanos	1.477	1.496	1,31%
Verduras y hortalizas	666	650	-2,39%
Otros grupos	7,3	9,2	26,95%
Total	2.429	2.567	5,71%

Tunja, Complejo de Servicios del Sur

Grupo	27 de junio al 3 de julio	4 al 10 de julio	Variación (%)
Frutas	349	329	-5,57%
Tubérculos, raíces y plátanos	432	486	12,39%
Verduras y hortalizas	458	614	34,16%
Otros grupos	0	0	n.a.
Total	1.239	1.429	15,38%

Pereira, Mercasa

Grupo	27 de junio al 3 de julio	4 al 10 de julio	Variación (%)
Frutas	503	824	63,88%
Tubérculos, raíces y plátanos	201	355	76,96%
Verduras y hortalizas	297	471	58,35%
Otros grupos	295	306	3,63%
Total	1.296	1.955	50,91%

Valledupar, Mercabastos y Mercado Nuevo

Grupo	27 de junio al 3 de julio	4 al 10 de julio	Variación (%)
Frutas	295	375	27,28%
Tubérculos, raíces y plátanos	364	321	-11,70%
Verduras y hortalizas	200	199	-0,49%
Otros grupos	287	404	40,56%
Total	1.146	1.300	13,37%

Popayán, Plaza de Mercado del Barrio Bolívar

Grupo	27 de junio al 3 de julio	4 al 10 de julio	Variación (%)
Frutas	102	110	7,78%
Tubérculos, raíces y plátanos	656	844	28,52%
Verduras y hortalizas	93	63	-32,57%
Otros grupos	137	279	104,22%
Total	989	1.296	31,07%

Villavicencio, Central de Abastos de Villavicencio

Grupo	27 de junio al 3 de julio	4 al 10 de julio	Variación (%)
Frutas	391	428	9,45%
Tubérculos, raíces y plátanos	557	740	32,91%
Verduras y hortalizas	462	501	8,47%
Otros grupos	118	134	13,74%
Total	1.528	1.804	18,04%

Ciudades	Lo que más sube	Lo que más baja
Bogotá D. C.	Curuba, cebolla cabezona roja, apio, Tangelo, patilla baby, papaya Maradol, mango de azúcar, limón común, lechuga Batavia, habichuela, brócoli, panela cuadrada morena, café molido, piernas de pollo, pechugas de pollo, queso doble crema, lenteja importada, yuca llanera, plátano guineo.	Papa criolla sucia, guayaba pera, rábano rojo, fríjol verde cargamanto, espinaca, chócolo mazorca, arveja verde en vaina, ahuyamin, pastas alimenticias, manteca, azúcar sulfitada, trucha corte mariposa, cebolla juca, coliflor, pepino cohombro, remolacha, repollo morado, zanahoria, granadilla, lulo.
Medellín	Tomate riñón, rábano rojo, apio, papa nevada, habichuela, acelga, limón común, patilla baby, papaya redonda, mora de Castilla, guayaba pera, guanábana, pera nacional, coliflor, mango Tommy, pechuga de pollo, papaya Maradol, curuba, coco, brócoli, banano Urabá.	Cilantro, espinaca, repollo morado, cebolla junca, pimentón verde, pepino cohombro, piña manzana, arracacha blanca, papa capira, papa criolla limpia, patilla, cebolla cabezona blanca, plátano hartón verde, lechuga Batavia, pimentón, plátano guineo, aguacate hass, fríjol radical.
Bucaramanga	Tomate Riogrande, maracuyá, mango Tommy, limón Tahití, habichuela, curuba, ciruela roja, acelga, uva verde, repollo blanco, remolacha, piña gold, pepino cohombro, panela cuadrada morena, mora de Castilla, melón Cantalup, limón común, fríjol verde en vaina, fresa, apio, tomate riñón.	Papa criolla limpia, cilantro, pimentón, papa parda pastusa, zanahoria, yuca criolla, plátano hartón verde, patilla, papaya Maradol, papa única, papa suprema, margarina, granadilla, fríjol radical, espinaca, cebolla cabezona blanca, banano Urabá, azúcar sulfitada.
Cúcuta	Tomate Riogrande, pimentón, habichuela, guanábana, zanahoria, pepino cohombro, maracuyá, curuba, coliflor, brócoli, calabaza, arveja verde en vaina, apio, yuca criolla, uva verde, tomate de árbol, piña perolera, piernas de pollo, naranja común, menudencias de pollo, manzana roja importada.	Papa única, papa suprema, papa superior, cilantro, papa parda pastusa, fríjol verde en vaina, repollo morado, plátano hartón verde, patilla, papa criolla limpia, mora de Castilla, mango Tommy, mandarina común, guayaba pera, cebolla puerro, cebolla cabezona blanca, borojó, arracacha amarilla.
Cali	Chócolo mazorca, pepino cohombro, tomate chonto, limón común, mango Tommy, coliflor, maracuyá, mora de Castilla, papaya Maradol, arracacha amarilla, brócoli, lechuga Batavia, guanábana, lulo, mandarina arrayana, melón Cantalup, pera importada, tomate de árbol, papa Betina.	Ulluco, cebolla junca, habichuela, granadilla, papa criolla limpia, ahuyama, pimentón, repollo blanco, zanahoria, aguacate papelillo, banano criollo, curuba, fresa, limón Tahití, mandarina Onecco, patilla, piña gold, papa capira, papa parda pastusa, papa única, plátano hartón verde.
Barranquilla	Habichuela, tomate chonto, tomate Riogrande, pepino cohombro, maracuyá, mora de Castilla, tomate de árbol, queso costeño, ahuyama, cebolla cabezona roja, coliflor, espinaca, remolacha, ñame criollo, lenteja importada, avena molida, panela cuadrada blanca.	Cebolla junca, papa criolla limpia, cebolla cabezona blanca, lechuga Batavia, pimentón, lulo, papa única, arroz de primera, fríjol Zaragoza, pechuga de pollo, aceite girasol, azúcar sulfitada, harina de trigo, margarina, pastas alimenticias.
Pereira	Habichuela, tomate chonto, guayaba agria, limón común, coliflor, fríjol verde en vaina, granadilla, papa nevada, ajo, arveja verde en vaina, cebolla junca, lechuga Batavia, pepino cohombro, pimentón, repollo blanco, aguacate papelillo, guanábana, lulo, maracuyá, melón Cantalup.	Cebolla cabezona blanca, mora de Castilla, zanahoria, papa criolla limpia, mandarina Onecco, piña gold, arracacha blanca, papa Rubí, papa única, plátano dominico hartón verde, fríjol Uribe rosado, harina precocida de maíz.
Cartagena	Habichuela, tomate chonto, ñame diamante, ahuyama, cebolla cabezona roja, remolacha, mandarina común, ñame criollo, lechuga Batavia, pepino cohombro, repollo blanco, guayaba común, guayaba pera, limón Tahití, lulo, mora de Castilla, naranja Valencia, papaya Maradol, pera importada.	Chócolo, berenjena, ñame espinoso, brócoli, cebolla cabezona blanca, coliflor, espinaca, pimentón, aguacate común, coco, curuba, limón común, patilla, piña gold, papa única, maíz blanco trillado, queso costeño, piernas de pollo, azúcar sulfitada, jugo instantáneo.

VERDURAS Y HORTALIZAS

Bajó la producción de habichuela

Durante esta semana, los precios de la habichuela tuvieron un comportamiento al alza por un menor abastecimiento de Consacá (Nariño), Marinilla, El Santuario (Antioquia), Los Santos, Zapatoca, Girón, Socorro, San Gil, Lebrija, Páramo, Villanueva (Santander), Tunja, Sogamoso (Boyacá), Darién, Pradera, Restrepo Palmira y Candelaria (Valle del Cauca). El incremento se dio en treinta y dos de los cuarenta y dos mercados donde se vendió. Por ejemplo, en Bucaramanga y Cúcuta el kilo se transó a \$2.000 y a \$2.422, un 82,51%, en promedio, más.

Así mismo, subieron los precios del tomate chonto, el apio, la remolacha, la coliflor, el pepino cohombro, el repollo blanco, el brócoli y la cebolla cabeza roja. En particular, los precios del tomate chonto subieron en veintinueve de los treinta y tres mercados donde se comercializó. La anterior situación se dio por la reducción en las recolecciones en los cultivos establecidos en Armenia (Quindío), Argelia, Alcalá, Ulloa, Tuluá, El Dovio, Trujillo, Bolívar (Valle del Cauca), Ramiriquí (Boyacá), Abejorral y Santa Bárbara (Antioquia).

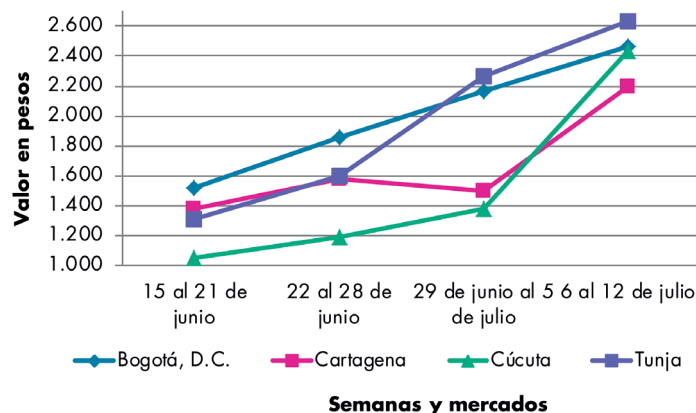
La cotización del apio también subió por la finalización de algunas cosechas en los cultivos de Samacá, Ramiriquí, Ciénega, Tibasosa (Boyacá), Cota, Funza, Mosquera, Ubaque, Cajicá, Sopó, Tabio, Madrid, Zipaquirá, Ubaté, (Cundinamarca), Marinilla (Antioquia) y La Unión (Valle del Cauca). La anterior situación se dio en veintinueve de los treinta y tres mercados donde se vendió esta semana.

De la misma forma, el precio de la remolacha subió por el menor volumen de carga procedente de Tunja, Sogamoso Cucaita, Sáchica (Boyacá), El Santuario (Antioquia), Cota, Sopó, Ubaque, Tabio, Madrid, Zipaquirá, Ubaté (Cundinamarca). En Santa Marta y Cartagena el kilo se transó a \$1.077 y a \$899, lo que representó un aumento de 27,28%, en promedio, respecto a la semana anterior. Este comportamiento se presentó en veintidós de los veintisiete mercados donde se comercializó.

Además la coliflor mantuvo un incremento en sus precios mayoristas generado por la reducción en las actividades de recolección en Mosquera, Madrid, Facatativá, Funza, Cajicá, Cota (Cundinamarca), Ipiales (Nariño), Marinilla (Antioquia) Túquerres (Nariño) y Mutiscua (Norte de Santander). En Pasto el alza fue del 60,00%. El aumento se presentó en veintitrés de los veintiocho mercados donde se comercializó esta hortaliza.

En cambio, bajaron las cotizaciones de la cebolla cabeza blanca, el pimentón y la zanahoria. En el caso de la cebolla cabeza blanca, su precio bajó en treinta de los treinta y dos mercados donde se transó por una mayor disponibilidad de este alimento que ingresó desde Sáchica, Sogamoso (Boyacá), Une, Cáqueza, Ubaque, Quetame, Fosca y Fusagasugá (Cundinamarca).

Gráfico 3. Comportamiento de los precios de la habichuela 2019 (15 de junio al 12 de julio)



Fuente: DANE, Sipsa.

Cuadro 2. Mercados mayoristas. Precios de venta de verduras y hortalizas 2019 (6 al 12 de julio)

Productos y mercados	Pesos por kilogramo				Tendencia	Productos y mercados	Pesos por kilogramo				Tendencia
	Mínimo	Máximo	Medio				Mínimo	Máximo	Medio		
Acelga						Ahuayama (continuación)					
Armenia, Mercar	1.000	1.200	1.100		+	Valledupar, Mercabastos	600	800	724		-
Barranquilla, Barranquillita	3.000	3.000	3.000		=	Valledupar, Mercado Nuevo	700	800	763		-
Bogotá, D.C., Corabastos	400	500	483		+	Yopal (Casanare)	850	900	875		+
Bucaramanga, Centroabastos	1.000	2.000	1.250		++	Ahuayamín (Sakata)					
Chiquinquirá (Boyacá)	1.100	1.200	1.167		=	Bogotá, D.C., Corabastos	700	800	725		-
Duitama (Boyacá)	1.000	1.000	1.000		=	Bucaramanga, Centroabastos	700	1.100	813		+
Florencia (Caquetá)	2.000	2.000	2.000		=	Duitama (Boyacá)	1.000	1.000	1.000		++
Ibagué, Plaza La 21	960	1.120	1.027		+	Florencia (Caquetá)	880	960	920		-
Ipiales (Nariño), Ipiales somos todos	1.000	1.500	1.267		-	Ibagué, Plaza La 21	1.200	1.400	1.300		++
Medellín, Central Mayorista de Antioquia	1.500	2.000	1.856		+++	Neiva, Surabastos	960	1.120	970		-
Neiva, Surabastos	1.500	2.250	1.786		+	Pamplona (Norte de Santander)	1.200	1.200	1.200		=
Pamplona (Norte de Santander)	2.000	2.000	2.000		=	San Gil (Santander)	800	800	800		=
Pasto, El Potrerillo	1.500	2.000	1.875		=	Sogamoso (Boyacá)	800	900	863		+
Sogamoso (Boyacá)	1.000	1.000	1.000		=	Tunja, Complejo de Servicios del Sur	800	920	853		=
Tunja, Complejo de Servicios del Sur	800	1.000	911		-	Villavicencio, CAV	800	1.100	929		-
Ubaté (Cundinamarca)	500	500	500		-	Yopal (Casanare)	1.000	1.040	1.020		+
Villavicencio, CAV	1.200	1.600	1.411		+	Aji topito dulce					
Ahuayama						Barranquilla, Barranquillita	2.250	3.250	2.636		+++
Arauca (Arauca)	960	1.000	987		=	Cartagena, Bazurto	2.500	2.950	2.728		+++
Armenia, Mercar	700	800	733		=	Medellín, Central Mayorista de Antioquia	3.000	3.500	3.010		+
Barranquilla, Barranquillita	643	1.000	804		+++	Montería, Mercado del Sur	1.250	2.500	1.754		-
Barranquilla, Granabastos	657	743	695		+	Sincelejo, Nuevo Mercado	1.250	1.750	1.438		+
Bogotá, D.C., Corabastos	900	1.000	979		+	Ajo					
Bucaramanga, Centroabastos	600	700	619		+	Bogotá, D.C., Corabastos	11.000	12.000	11.833		+
Buenaventura (Valle del Cauca)	1.000	1.000	1.000		=	Chiquinquirá (Boyacá)	9.000	10.000	9.267		+
Cali, Cavasa	800	900	835		-	Cúcuta, Cenabastos	3.000	3.000	3.000		=
Cali, Santa Helena	700	800	767		+	Duitama (Boyacá)	3.400	3.600	3.533		+
Cartagena, Bazurto	714	900	819		++	Ipiales (Nariño), Ipiales somos todos	7.500	7.500	7.500		+
Cartago (Valle del Cauca)	800	1.000	900		=	Manizales, Centro Galerías	8.750	8.750	8.750		+
Cúcuta, Cenabastos	800	800	800		=	Medellín, Central Mayorista de Antioquia	9.000	11.500	10.000		-
Duitama (Boyacá)	625	625	625		-	Pamplona (Norte de Santander)	4.125	4.500	4.313		+
Ibagué, Plaza La 21	700	800	767		-	Pasto, El Potrerillo	6.000	7.500	6.750		-
Manizales, Centro Galerías	900	1.000	950		=	Pereira, La 41	6.667	7.556	7.167		-
Medellín, Central Mayorista de Antioquia	600	800	742		+	Pereira, Mercasa	7.556	8.889	8.102		+
Medellín, Plaza Minorista "José María Villa"	700	800	715		+	San Gil (Santander)	4.000	4.500	4.167		=
Montería, Mercado del Sur	500	660	580		-	Sogamoso (Boyacá)	3.600	4.000	3.750		+
Palmira (Valle del Cauca)	800	900	888		-	Tunja, Complejo de Servicios del Sur	6.400	7.000	6.767		-
Pamplona (Norte de Santander)	900	1.000	989		-	Túquerres (Nariño)	7.500	8.500	7.667		=
Pereira, La 41	800	1.000	933		-	Villavicencio, CAV	5.500	7.000	6.188		-
Pereira, Mercasa	900	1.000	958		-	Ajo importado					
Popayán, Plaza de mercado del barrio Bolívar	600	640	610		-	Arauca (Arauca)	10.300	10.500	10.433		++
Rionegro (Antioquia)	700	900	783		-	Armenia, Mercar	8.400	9.500	8.756		++
San Gil (Santander)	700	700	700		-	Barranquilla, Barranquillita	9.000	10.000	9.600		-
Sincelejo, Nuevo Mercado	600	800	711		++	Barranquilla, Granabastos	8.200	9.200	8.833		-
Socorro (Santander)	800	800	800		=	Bogotá, D.C., Corabastos	11.000	12.000	11.417		+
Sogamoso (Boyacá)	850	900	858		+	Bucaramanga, Centroabastos	9.000	10.000	9.375		-
Tuluá (Valle del Cauca)	800	900	875		-						
Tunja, Complejo de Servicios del Sur	594	625	615		+						

Cuadro 2. Mercados mayoristas. Precios de venta de verduras y hortalizas (continuación)
2019 (6 al 12 de julio)

Productos y mercados	Pesos por kilogramo				Tendencia	Productos y mercados	Pesos por kilogramo				Tendencia
	Mínimo	Máximo	Medio				Mínimo	Máximo	Medio		
Ajo importado (continuación)						Apio (continuación)					
Buenaventura (Valle del Cauca)	9.500	9.500	9.500		+	Tuluá (Valle del Cauca)	2.333	2.500	2.472		+++
Cali, Cavasa	8.000	9.000	8.519		-	Tunja, Complejo de Servicios del Sur	900	1.250	1.083		+++
Cali, Santa Helena	8.500	9.000	8.583		+	Valledupar, Mercabastos	1.600	2.000	1.856		+++
Cartagena, Bazurto	8.700	9.200	8.917		-	Villavicencio, CAV	1.400	2.000	1.717		+
Cartago (Valle del Cauca)	10.200	10.800	10.483		+						
Cúcuta, Cenabastos	9.500	10.000	9.867		n.d.	Arveja verde en vaina					
Ibagué, Plaza La 21	11.000	11.000	11.000		+	Arauca (Arauca)	3.478	4.565	4.109		-
Manizales, Centro Galerías	11.000	12.000	11.333		+	Armenia, Mercar	3.040	3.360	3.253		+
Medellín, Central Mayorista de Antioquia	8.500	9.300	8.973		-	Barranquilla, Barranquillita	6.000	6.600	6.244		+
Montería, Mercado del Sur	8.500	9.000	8.675		-	Barranquilla, Granabastos	5.500	5.600	5.525		=
Neiva, Surabastos	9.600	11.000	10.338		-	Bogotá, D.C., Corabastos	3.000	5.000	3.944		-
Palmira (Valle del Cauca)	8.500	9.500	8.938		-	Bucaramanga, Centroabastos	3.000	3.600	3.425		+
Pasto, El Potrerillo	7.500	8.500	8.000		+	Cartago (Valle del Cauca)	4.000	4.400	4.133		+
Pereira, La 41	9.200	10.000	9.567		+	Chiquinquirá (Boyacá)	2.800	3.000	2.967		-
Pereira, Mercasa	10.000	10.000	10.000		+	Cúcuta, Cenabastos	3.500	4.000	3.667		++
Popayán, Plaza de mercado del barrio Bolívar	9.200	10.000	9.650		+	Duitama (Boyacá)	3.000	3.200	3.150		-
Sincelejo, Nuevo Mercado	8.400	9.000	8.775		-	El Carmen de Viboral (Antioquia)	2.800	2.900	2.863		+
Tuluá (Valle del Cauca)	9.500	10.000	9.838		+	El Santuario (Antioquia)	2.800	2.800	2.800		-
Valledupar, Mercabastos	9.300	9.400	9.344		-	Ibagué, Plaza La 21	2.800	3.200	2.892		-
						Ipiales (Nariño), Ipiales somos todos	2.400	2.600	2.556		-
Apio						La Ceja (Antioquia)	2.900	3.350	3.079		-
Arauca (Arauca)	1.500	2.000	1.694		=	Marinilla (Antioquia)	3.000	3.300	3.183		+
Armenia, Mercar	1.200	1.300	1.250		+++	Medellín, Central Mayorista de Antioquia	2.800	3.500	3.059		+
Barranquilla, Barranquillita	1.800	2.000	1.967		+++	Medellín, Plaza Minorista "José María Villa"	3.300	4.300	3.673		+
Barranquilla, Granabastos	1.500	2.000	1.792		++	Neiva, Surabastos	2.400	3.200	2.987		-
Bogotá, D.C., Corabastos	1.500	2.000	1.850		+++	Palmira (Valle del Cauca)	2.900	3.160	3.003		+
Bucaramanga, Centroabastos	750	1.000	922		++	Pamplona (Norte de Santander)	2.800	3.750	3.115		+
Cali, Cavasa	1.647	1.765	1.733		+++	Pereira, La 41	2.800	3.600	3.133		=
Cali, Santa Helena	1.118	1.588	1.333		+++	Pereira, Mercasa	3.200	3.600	3.353		+
Cartagena, Bazurto	1.000	1.800	1.508		+++	Rionegro (Antioquia)	3.200	3.500	3.333		+
Cartago (Valle del Cauca)	2.240	2.400	2.373		+++	San Gil (Santander)	3.600	3.600	3.600		++
Chiquinquirá (Boyacá)	1.250	1.250	1.250		+++	San Vicente (Antioquia)	2.500	2.800	2.650		-
Cúcuta, Cenabastos	800	1.667	1.250		+++	Socorro (Santander)	2.800	3.200	2.933		+
Duitama (Boyacá)	850	900	867		+	Sogamoso (Boyacá)	3.000	3.300	3.113		-
Ibagué, Plaza La 21	1.120	1.600	1.280		+	Sonsón (Antioquia)	2.600	2.833	2.723		-
Ipiales (Nariño), Ipiales somos todos	1.500	1.750	1.542		-	Tuluá (Valle del Cauca)	3.280	3.360	3.333		+
Manizales, Centro Galerías	1.920	2.400	2.160		+++	Tunja, Complejo de Servicios del Sur	2.800	3.300	3.017		-
Marinilla (Antioquia)	800	1.000	863		+++	Ubaté (Cundinamarca)	3.000	3.100	3.050		-
Medellín, Central Mayorista de Antioquia	800	1.500	1.105		+++	Villavicencio, CAV	3.400	4.000	3.683		-
Medellín, Plaza Minorista "José María Villa"	1.500	2.000	1.670		+	Yopal (Casanare)	3.667	3.750	3.708		-
Montería, Mercado del Sur	1.200	1.500	1.383		+	Arveja verde en vaina pastusa					
Neiva, Surabastos	1.400	2.500	2.067		+++	Bogotá, D.C., Corabastos	2.800	4.200	3.367		-
Palmira (Valle del Cauca)	2.000	3.000	2.521		+++	Buenaventura (Valle del Cauca)	3.360	3.600	3.480		+
Pamplona (Norte de Santander)	1.167	1.250	1.208		=	Cali, Cavasa	2.800	3.400	3.088		+
Pereira, La 41	1.667	2.333	2.090		+++	Cali, Santa Helena	3.400	3.600	3.533		++
Pereira, Mercasa	2.333	2.500	2.444		+++	La Unión (Nariño)	2.400	2.400	2.400		=
Rionegro (Antioquia)	1.000	1.400	1.224		++	Manizales, Centro Galerías	3.000	3.500	3.375		++
Santa Marta (Magdalena)	1.667	2.000	1.787		+++	Medellín, Central Mayorista de Antioquia	2.400	3.400	2.815		+
Sincelejo, Nuevo Mercado	1.000	1.200	1.089		-	Pasto, El Potrerillo	2.400	2.700	2.533		+
Sogamoso (Boyacá)	800	1.000	894		+	Popayán, Plaza de mercado del barrio Bolívar	2.600	2.700	2.625		+

BOLETÍN SEMANAL PRECIOS MAYORISTAS

Cuadro 2. Mercados mayoristas. Precios de venta de verduras y hortalizas (continuación)
2019 (6 al 12 de julio)

Productos y mercados	Pesos por kilogramo				Tendencia	Productos y mercados	Pesos por kilogramo				Tendencia
	Mínimo	Máximo	Medio				Mínimo	Máximo	Medio		
Berenjena						Cebolla cabeza blanca (continuación)					
Barranquilla, Barranquillita	950	1.025	992	-		Armenia, Mercar	1.700	2.100	1.944	-	
Bogotá, D.C., Corabastos	1.800	2.000	1.996	-		Barranquilla, Barranquillita	1.800	2.000	1.907	-	
Cartagena, Bazurto	1.133	1.367	1.258	-		Barranquilla, Granabastos	1.900	2.000	1.950	-	
Manizales, Centro Galerías	2.000	2.200	2.050	=		Bogotá, D.C., Corabastos	1.400	1.700	1.542	-	
Medellín, Central Mayorista de Antioquia	1.600	2.000	1.956	+		Bucaramanga, Centroabastos	1.500	1.700	1.633	-	
Montería, Mercado del Sur	1.375	1.875	1.635	+		Cartagena, Bazurto	1.720	2.080	1.882	-	
Sincelejo, Nuevo Mercado	1.000	1.167	1.083	+		Cartago (Valle del Cauca)	1.875	2.083	1.979	-	
Brócoli						Chiquinquirá (Boyacá)	1.600	2.200	1.842	+	
Armenia, Mercar	2.400	2.800	2.600	+		Cúcuta, Cenabastos	1.600	1.900	1.725	-	
Barranquilla, Barranquillita	6.500	7.000	6.711	-		Duitama (Boyacá)	1.500	1.600	1.533	-	
Barranquilla, Granabastos	5.000	5.500	5.250	=		Florencia (Caquetá)	1.600	1.700	1.650	-	
Bogotá, D.C., Corabastos	5.000	6.000	5.500	+++		Ibagué, Plaza La 21	1.440	2.000	1.625	-	
Bucaramanga, Centroabastos	3.000	5.000	3.875	+		Ipiales (Nariño), Ipiales somos todos	1.250	1.538	1.474	-	
Cali, Cavasa	1.800	2.000	1.913	+		Manizales, Centro Galerías	1.800	1.900	1.850	-	
Cali, Santa Helena	1.500	1.600	1.517	-		Medellín, Central Mayorista de Antioquia	1.630	2.200	1.814	-	
Cartagena, Bazurto	5.700	6.000	5.817	-		Medellín, Plaza Minorista "José María Villa"	1.800	2.400	2.110	-	
Chiquinquirá (Boyacá)	1.800	2.000	1.933	+		Montería, Mercado del Sur	1.940	2.040	1.998	+	
Cúcuta, Cenabastos	3.500	4.000	3.708	++		Pamplona (Norte de Santander)	1.600	1.700	1.683	-	
Duitama (Boyacá)	1.500	1.500	1.500	=		Pereira, La 41	1.700	1.760	1.727	-	
Ibagué, Plaza La 21	2.000	3.500	2.792	+++		Pereira, Mercasa	1.600	1.900	1.673	-	
Ipiales (Nariño), Ipiales somos todos	833	1.250	1.076	-		Rionegro (Antioquia)	1.771	2.083	1.951	-	
Manizales, Centro Galerías	4.667	5.333	4.889	-		San Gil (Santander)	1.600	1.800	1.733	-	
Marinilla (Antioquia)	2.100	2.500	2.288	+++		Santa Marta (Magdalena)	1.760	2.000	1.848	-	
Medellín, Central Mayorista de Antioquia	2.700	3.000	2.978	+		Sincelejo, Nuevo Mercado	1.800	2.000	1.922	-	
Neiva, Surabastos	5.400	8.000	6.550	+		Socorro (Santander)	1.800	1.900	1.850	-	
Palmira (Valle del Cauca)	1.500	1.667	1.625	+		Sogamoso (Boyacá)	1.500	1.700	1.588	-	
Pamplona (Norte de Santander)	2.500	2.500	2.500	-		Tunja, Complejo de Servicios del Sur	1.500	1.600	1.549	-	
Pasto, El Potrerillo	1.500	2.000	1.833	+++		Ubaté (Cundinamarca)	1.900	2.000	1.950	-	
Sogamoso (Boyacá)	1.500	1.800	1.675	-		Valledupar, Mercabastos	1.800	2.000	1.958	-	
Tunja, Complejo de Servicios del Sur	1.800	2.000	1.967	+		Villavicencio, CAV	1.800	2.200	1.975	-	
Túquerres (Nariño)	1.000	1.000	1.000	n.d.		Yopal (Casanare)	1.813	1.917	1.865	-	
Ubaté (Cundinamarca)	3.000	3.200	3.050	=		Cebolla cabeza blanca bogotana					
Villavicencio, CAV	3.333	4.333	3.972	++		Buenaventura (Valle del Cauca)	1.771	1.771	1.771	-	
Calabacín						Cali, Cavasa	1.667	1.875	1.773	-	
Bogotá, D.C., Corabastos	240	320	269	+		Cali, Santa Helena	1.667	1.771	1.736	-	
Bucaramanga, Centroabastos	1.000	1.500	1.194	+		Neiva, Surabastos	1.400	1.800	1.620	-	
Duitama (Boyacá)	1.000	1.000	1.000	=		Palmira (Valle del Cauca)	1.667	1.979	1.846	-	
Medellín, Central Mayorista de Antioquia	1.500	2.000	1.738	+		Tuluá (Valle del Cauca)	1.563	1.979	1.769	-	
Sogamoso (Boyacá)	500	550	506	-		Cebolla cabeza blanca pastusa					
Tunja, Complejo de Servicios del Sur	300	350	339	+		Cali, Cavasa	1.563	1.708	1.620	n.d.	
Ubaté (Cundinamarca)	500	600	525	+		Pasto, El Potrerillo	1.354	1.563	1.470	-	
Calabaza						Popayán, Plaza de mercado del barrio	1.875	1.979	1.911	-	
Bogotá, D.C., Corabastos	400	600	526	+		Bolívar					
Cúcuta, Cenabastos	778	889	829	++		Túquerres (Nariño)	1.500	1.667	1.622	-	
Medellín, Central Mayorista de Antioquia	1.000	1.200	1.004	+		Cebolla cabeza roja					
Cebolla cabeza blanca						Arauca (Arauca)	1.880	2.200	2.030	+	
Arauca (Arauca)	1.604	1.979	1.861	-		Barranquilla, Barranquillita	2.222	2.333	2.267	-	

Cuadro 2. Mercados mayoristas. Precios de venta de verduras y hortalizas (continuación)
2019 (6 al 12 de julio)

Productos y mercados	Pesos por kilogramo				Tendencia	Productos y mercados	Pesos por kilogramo				Tendencia
	Mínimo	Máximo	Medio				Mínimo	Máximo	Medio		
Cebolla cabezona roja (continuación)						Cebolla junca (continuación)					
Barranquilla, Granabastos	2.333	2.444	2.420		+	Villavicencio, CAV	1.667	2.000	1.889		-
Bogotá, D.C., Corabastos	2.200	2.600	2.496		++	Yopal (Casanare)	1.733	1.833	1.783		+
Cartagena, Bazurto	2.267	2.444	2.356		++	Cebolla junca Aquitania					
Cúcuta, Cenabastos	1.979	2.500	2.305		+	Barranquilla, Granabastos	1.333	1.467	1.400		+
Florencia (Caquetá)	2.500	2.600	2.550		+	Bogotá, D.C., Corabastos	1.833	2.333	2.097		-
Neiva, Surabastos	2.667	2.778	2.694		-	Buenaventura (Valle del Cauca)	2.300	2.400	2.367		+
Santa Marta (Magdalena)	2.128	2.500	2.314		=	Cali, Cavasa	1.333	1.556	1.389		-
Sincelejo, Nuevo Mercado	2.222	2.571	2.397		+	Cali, Santa Helena	1.467	1.778	1.637		+
Valledupar, Mercabastos	2.222	2.750	2.499		+	Chiquinquirá (Boyacá)	1.667	1.833	1.806		++
Valledupar, Mercado Nuevo	2.222	2.750	2.497		+	Duitama (Boyacá)	1.667	1.667	1.667		+++
Cebolla cabezona roja importada						Ibagué, Plaza La 21	2.000	2.200	2.085		-
Bucaramanga, Centroabastos	2.708	3.125	2.982		++	Neiva, Surabastos	1.500	2.000	1.719		+
Cali, Cavasa	2.667	2.778	2.745		+	San Gil (Santander)	1.667	1.833	1.778		+
Ipiales (Nariño), Ipiales somos todos	2.500	2.609	2.554		+	Socorro (Santander)	1.833	1.833	1.833		+
Medellín, Central Mayorista de Antioquia	2.609	3.000	2.876		++	Sogamoso (Boyacá)	1.600	1.833	1.679		++
Montería, Mercado del Sur	2.600	2.800	2.688		+	Tunja, Complejo de Servicios del Sur	1.400	1.600	1.478		+
Cebolla cabezona roja ocañera						Cebolla junca Berlín					
Bucaramanga, Centroabastos	1.979	2.500	2.210		++	Barranquilla, Barranquillita	1.000	1.667	1.236		-
Cebolla cabezona roja peruana						Barranquilla, Granabastos	1.333	1.467	1.394		-
Barranquilla, Barranquillita	2.717	2.826	2.777		-	Cartagena, Bazurto	1.500	2.167	1.800		++
Barranquilla, Granabastos	2.717	2.826	2.776		+	Cúcuta, Cenabastos	938	1.406	1.156		-
Cartagena, Bazurto	2.652	2.870	2.761		++	Pamplona (Norte de Santander)	938	1.094	964		-
Montería, Mercado del Sur	2.000	2.400	2.153		++	Valledupar, Mercabastos	1.167	1.667	1.361		-
Sincelejo, Nuevo Mercado	2.826	3.043	2.962		+	Cebolla junca pastusa					
Valledupar, Mercabastos	3.152	3.261	3.207		++	La Unión (Nariño)	1.556	1.689	1.622		+++
Cebolla junca						Palmira (Valle del Cauca)	1.250	1.500	1.406		+++
Arauca (Arauca)	1.593	2.037	1.765		++	Pasto, El Potrerillo	1.067	1.333	1.207		+
Armenia, Mercar	2.643	3.000	2.802		+	Popayán, Plaza de mercado del barrio Bolívar	1.289	1.333	1.328		+
Bucaramanga, Centroabastos	938	1.406	1.178		-	Cebolla junca Tenerife					
Cartago (Valle del Cauca)	2.560	2.800	2.667		++	Cali, Cavasa	1.400	1.900	1.698		-
Florencia (Caquetá)	2.000	2.080	2.040		-	Cali, Santa Helena	1.650	2.000	1.825		++
Ipiales (Nariño), Ipiales somos todos	2.000	2.250	2.021		+	Palmira (Valle del Cauca)	1.556	1.689	1.572		-
La Ceja (Antioquia)	1.440	2.000	1.777		+	Cebolla puerro					
Manizales, Centro Galerías	1.920	2.240	2.040		+++	Bogotá, D.C., Corabastos	600	1.000	765		-
Medellín, Central Mayorista de Antioquia	1.765	2.500	2.142		-	Cúcuta, Cenabastos	2.500	3.000	2.875		-
Medellín, Plaza Minorista "José María Villa"	2.000	3.000	2.502		-	Medellín, Central Mayorista de Antioquia	2.000	2.000	2.000		-
Montería, Mercado del Sur	1.667	2.167	1.903		-	Pamplona (Norte de Santander)	2.500	2.500	2.500		=
Pereira, La 41	1.867	2.133	2.044		+	Cebollín chino					
Pereira, Mercasa	1.667	2.267	2.050		+	Barranquilla, Barranquillita	4.000	6.000	4.958		-
Rionegro (Antioquia)	1.600	1.800	1.713		+	Cartagena, Bazurto	5.800	6.000	5.900		-
Santa Marta (Magdalena)	1.333	1.733	1.507		-	Chócolo mazorca					
Sincelejo, Nuevo Mercado	720	800	793		-	Armenia, Mercar	714	857	786		+++
Sonsón (Antioquia)	1.071	1.429	1.214		-	Armenia, Retiro	571	743	652		+++
Túquerres (Nariño)	1.900	2.000	1.983		+						
Ubaté (Cundinamarca)	1.333	1.400	1.350		+++						
Valledupar, Mercabastos	1.333	1.500	1.389		-						

BOLETÍN SEMANAL PRECIOS MAYORISTAS

Cuadro 2. Mercados mayoristas. Precios de venta de verduras y hortalizas (continuación)
2019 (6 al 12 de julio)

Productos y mercados	Pesos por kilogramo				Tendencia	Productos y mercados	Pesos por kilogramo				Tendencia
	Mínimo	Máximo	Medio	Precios			Mínimo	Máximo	Medio	Precios	
Chócolo mazorca (continuación)						Cilantro (continuación)					
Barranquilla, Barranquillita	556	733	652	-		Buenaventura (Valle del Cauca)	1.750	1.900	1.775	-	
Bogotá, D.C., Corabastos	700	1.100	858	-		Cali, Cavasa	1.250	1.500	1.464	-	
Bucaramanga, Centroabastos	800	900	833	+		Cali, Santa Helena	1.250	1.500	1.442	-	
Buenaventura (Valle del Cauca)	1.071	1.143	1.107	+++		Cartagena, Bazurto	2.700	3.800	3.083	-	
Cali, Cavasa	1.000	1.214	1.074	+++		Cartago (Valle del Cauca)	2.500	3.000	2.667	-	
Cali, Santa Helena	929	1.000	948	+++		Chiquinquirá (Boyacá)	5.000	5.000	5.000	=	
Cartagena, Bazurto	550	650	613	-		Cúcuta, Cenabastos	3.000	4.000	3.667	-	
Cartago (Valle del Cauca)	1.000	1.125	1.063	=		Duitama (Boyacá)	3.750	3.750	3.750	-	
Chiquinquirá (Boyacá)	700	800	750	-		Florencia (Cauquetá)	4.000	4.000	4.000	=	
Cúcuta, Cenabastos	636	909	782	-		Ibagué, Plaza La 21	1.000	2.000	1.361	-	
Duitama (Boyacá)	800	800	800	-		Ipiales (Nariño), Ipiales somos todos	1.000	2.000	1.450	-	
Ibagué, Plaza La 21	560	800	680	-		La Ceja (Antioquia)	3.000	4.500	3.917	-	
Ipiales (Nariño), Ipiales somos todos	571	629	590	-		Manizales, Centro Galerías	6.000	6.000	6.000	=	
Manizales, Centro Galerías	538	554	546	+		Marinilla (Antioquia)	2.500	3.500	3.063	-	
Marinilla (Antioquia)	667	750	705	=		Medellín, Central Mayorista de Antioquia	3.000	5.000	3.688	-	
Medellín, Central Mayorista de Antioquia	875	1.000	974	-		Medellín, Plaza Minorista "José María Villa"	3.000	7.000	5.146	-	
Medellín, Plaza Minorista "José María Villa"	800	867	809	-		Montería, Mercado del Sur	3.000	6.000	4.125	-	
Montería, Mercado del Sur	540	600	592	-		Neiva, Surabastos	4.667	6.667	5.917	+++	
Neiva, Surabastos	640	800	726	-		Palmira (Valle del Cauca)	1.000	1.500	1.281	-	
Pamplona (Norte de Santander)	455	727	576	-		Pamplona (Norte de Santander)	4.000	5.000	4.500	+++	
Pasto, El Potrerillo	286	400	338	++		Pasto, El Potrerillo	3.000	4.000	3.583	-	
Peñol (Antioquia)	583	708	670	+		Pereira, La 41	1.500	2.000	1.750	-	
Popayán, Plaza de mercado del barrio Bolívar	429	429	429	+		Pereira, Mercasa	1.500	2.000	1.583	-	
Rionegro (Antioquia)	786	1.143	1.015	+		Popayán, Plaza de mercado del barrio Bolívar	1.500	1.500	1.500	-	
San Gil (Santander)	625	750	703	-		Rionegro (Antioquia)	3.000	5.000	4.375	-	
San Vicente (Antioquia)	667	708	693	+		San Gil (Santander)	4.000	4.000	4.000	=	
Santa Marta (Magdalena)	1.100	1.200	1.150	-		Santa Marta (Magdalena)	3.333	3.333	3.333	-	
Sincelejo, Nuevo Mercado	540	560	556	+		Sincelejo, Nuevo Mercado	3.000	4.000	3.500	-	
Socorro (Santander)	625	625	625	-		Socorro (Santander)	4.000	4.000	4.000	=	
Sogamoso (Boyacá)	800	1.040	918	-		Sogamoso (Boyacá)	5.000	6.250	5.875	-	
Sonsón (Antioquia)	500	550	513	-		Tuluá (Valle del Cauca)	2.000	2.500	2.188	-	
Tunja, Complejo de Servicios del Sur	800	960	868	-		Tunja, Complejo de Servicios del Sur	2.750	3.750	3.271	-	
Ubaté (Cundinamarca)	1.180	1.240	1.205	-		Ubaté (Cundinamarca)	2.750	3.000	2.938	+	
Valledupar, Mercabastos	800	940	870	-		Valledupar, Mercabastos	2.500	3.500	2.917	-	
Villavicencio, CAV	1.000	1.200	1.108	-		Valledupar, Mercado Nuevo	2.500	3.500	2.917	-	
Yopal (Casanare)	1.250	1.375	1.313	-		Villavicencio, CAV	2.500	4.000	3.125	-	
Cidra						Yopal (Casanare)	4.000	4.500	4.250	-	
Bogotá, D.C., Corabastos	800	1.000	840	++							
Marinilla (Antioquia)	300	500	400	++		Coles					
Medellín, Central Mayorista de Antioquia	500	700	596	-		Barranquilla, Barranquillita	4.500	5.000	4.758	+	
Peñol (Antioquia)	300	500	388	-		Bogotá, D.C., Corabastos	2.000	2.000	2.000	+	
San Vicente (Antioquia)	300	300	300	=		Medellín, Central Mayorista de Antioquia	1.000	1.000	1.000	=	
Villavicencio, CAV	1.000	1.600	1.304	+		Medellín, Plaza Minorista "José María Villa"	1.500	2.300	1.835	-	
Cilantro						Coliflor					
Arauca (Arauca)	7.500	8.250	7.917	-		Armenia, Mercar	2.583	3.000	2.819	++	
Armenia, Mercar	2.000	2.200	2.044	-		Barranquilla, Barranquillita	6.500	7.000	6.711	+	
Barranquilla, Barranquillita	4.000	6.000	5.258	-		Barranquilla, Granabastos	5.000	5.500	5.250	+	
Bogotá, D.C., Corabastos	700	1.200	942	-		Bogotá, D.C., Corabastos	2.000	3.000	2.337	-	
Bucaramanga, Centroabastos	2.600	4.000	3.038	-							

Cuadro 2. Mercados mayoristas. Precios de venta de verduras y hortalizas (continuación)
2019 (6 al 12 de julio)

Productos y mercados	Pesos por kilogramo				Tendencia	Productos y mercados	Pesos por kilogramo				Tendencia
	Mínimo	Máximo	Medio				Mínimo	Máximo	Medio		
Coliflor (continuación)						Frijol verde bolo					
Bucaramanga, Centroabastos	3.000	5.000	3.813		+	Cúcuta, Cenabastos	2.000	2.600	2.292		-
Cali, Cavasa	1.800	2.500	2.246		++	Pamplona (Norte de Santander)	1.600	2.917	1.981		-
Cali, Santa Helena	1.700	1.800	1.733		+	Frijol verde cargamanto					
Cartagena, Bazurto	5.700	6.000	5.817		-	Bogotá, D.C., Corabastos	2.400	3.400	2.917		-
Cartago (Valle del Cauca)	2.240	2.400	2.320		++	Cali, Cavasa	2.200	2.400	2.300		=
Chiquinquirá (Boyacá)	2.000	2.000	2.000		+++	Cali, Santa Helena	2.200	2.600	2.400		++
Cúcuta, Cenabastos	3.500	4.000	3.667		++	Chiquinquirá (Boyacá)	1.700	2.000	1.817		-
Duitama (Boyacá)	1.500	1.800	1.600		-	Duitama (Boyacá)	2.200	2.400	2.350		-
Ipiales (Nariño), Ipiales somos todos	1.000	1.500	1.236		+	El Carmen de Viboral (Antioquia)	1.700	1.800	1.748		+
Manizales, Centro Galerías	3.200	4.000	3.733		+++	El Santuario (Antioquia)	1.600	2.000	1.750		-
Marinilla (Antioquia)	1.800	2.000	1.925		+++	La Ceja (Antioquia)	1.750	2.000	1.900		-
Medellín, Central Mayorista de Antioquia	2.700	3.000	2.976		+	La Unión (Nariño)	2.400	2.400	2.400		+
Neiva, Surabastos	2.500	3.500	3.050		+++	Marinilla (Antioquia)	1.500	2.000	1.750		-
Palmira (Valle del Cauca)	2.000	2.600	2.350		+++	Medellín, Central Mayorista de Antioquia	1.400	2.000	1.738		-
Pamplona (Norte de Santander)	2.000	2.000	2.000		=	Medellín, Plaza Minorista "José María Villa"	1.800	2.500	2.098		-
Pasto, El Potrerillo	2.000	2.000	2.000		+++	Pasto, El Potrerillo	2.100	2.600	2.342		++
Pereira, La 41	2.000	3.000	2.500		+++	Peñol (Antioquia)	1.400	2.000	1.692		-
Pereira, Mercasa	2.500	3.333	2.861		++	Popayán, Plaza de mercado del barrio Bolívar	2.000	2.400	2.188		-
Popayán, Plaza de mercado del barrio Bolívar	1.667	1.917	1.778		+	Rionegro (Antioquia)	1.700	2.000	1.917		-
Sogamoso (Boyacá)	1.800	2.000	1.900		+	San Vicente (Antioquia)	1.600	1.700	1.650		-
Tunja, Complejo de Servicios del Sur	1.900	2.200	2.044		-	Sogamoso (Boyacá)	2.400	2.800	2.625		-
Túquerres (Nariño)	1.440	1.760	1.600		n.d.	Sonsón (Antioquia)	1.500	1.700	1.650		-
Ubaté (Cundinamarca)	1.000	1.200	1.100		+	Tuluá (Valle del Cauca)	2.640	2.800	2.730		-
Villavicencio, CAV	3.000	3.600	3.106		+++	Tunja, Complejo de Servicios del Sur	2.400	2.600	2.475		-
Espinaca						Villavicencio, CAV	2.800	3.800	3.217		-
Armenia, Mercar	3.333	4.000	3.685		+++	Yopal (Casanare)	2.917	3.042	2.979		-
Barranquilla, Barranquillita	6.500	7.000	6.833		-	Frijol verde en vaina					
Barranquilla, Granabastos	5.000	5.100	5.013		+	Arauca (Arauca)	3.043	3.370	3.188		+
Bogotá, D.C., Corabastos	1.200	2.200	1.575		-	Armenia, Mercar	2.560	2.880	2.747		+
Bucaramanga, Centroabastos	4.000	5.000	4.500		-	Barranquilla, Barranquillita	6.000	6.500	6.167		=
Cartagena, Bazurto	5.700	6.000	5.817		-	Barranquilla, Granabastos	5.400	5.500	5.475		=
Chiquinquirá (Boyacá)	1.875	2.000	1.917		+	Bucaramanga, Centroabastos	1.300	3.000	1.944		+
Duitama (Boyacá)	1.667	1.667	1.667		=	Buenaventura (Valle del Cauca)	2.800	2.800	2.800		+
Ibagué, Plaza La 21	2.222	2.889	2.528		-	Cartago (Valle del Cauca)	2.700	3.000	2.867		-
Ipiales (Nariño), Ipiales somos todos	1.000	1.500	1.267		-	Chiquinquirá (Boyacá)	1.400	1.600	1.467		+
Manizales, Centro Galerías	4.000	4.500	4.125		=	Cúcuta, Cenabastos	1.500	1.800	1.600		-
Medellín, Central Mayorista de Antioquia	2.900	4.000	3.243		-	Ibagué, Plaza La 21	1.600	2.400	1.950		-
Medellín, Plaza Minorista "José María Villa"	4.000	6.000	4.969		-	Ipiales (Nariño), Ipiales somos todos	1.481	2.037	1.770		-
Neiva, Surabastos	2.706	3.529	3.049		-	La Unión (Nariño)	2.400	2.400	2.400		=
Pamplona (Norte de Santander)	2.000	2.000	2.000		=	Manizales, Centro Galerías	2.000	2.600	2.413		-
Pasto, El Potrerillo	2.000	2.000	2.000		-	Montería, Mercado del Sur	3.000	3.600	3.383		+
Sogamoso (Boyacá)	4.000	4.333	4.167		-	Neiva, Surabastos	1.600	2.400	2.128		-
Tunja, Complejo de Servicios del Sur	2.250	2.500	2.434		++	Pamplona (Norte de Santander)	800	1.500	1.200		-
Ubaté (Cundinamarca)	2.353	2.588	2.471		-	Pereira, La 41	2.000	2.600	2.400		-
Villavicencio, CAV	2.400	3.000	2.708		+	Pereira, Mercasa	2.000	3.000	2.350		+
						San Gil (Santander)	1.760	2.000	1.840		+

BOLETÍN SEMANAL PRECIOS MAYORISTAS

Cuadro 2. Mercados mayoristas. Precios de venta de verduras y hortalizas (continuación)
2019 (6 al 12 de julio)

Productos y mercados	Pesos por kilogramo				Tendencia	Productos y mercados	Pesos por kilogramo				Tendencia
	Mínimo	Máximo	Medio				Mínimo	Máximo	Medio		
Frijol verde en vaina (continuación)						Habichuela (continuación)					
Sincelejo, Nuevo Mercado	2.400	2.600	2.500	=		San Gil (Santander)	1.273	1.818	1.561	+++	
Socorro (Santander)	2.000	2.000	2.000	++		Sincelejo, Nuevo Mercado	2.300	2.500	2.475	++	
Tunja, Complejo de Servicios del Sur	1.800	2.000	1.922	+		Socorro (Santander)	1.136	1.591	1.364	+++	
Ubaté (Cundinamarca)	2.600	2.800	2.700	+		Sogamoso (Boyacá)	2.500	2.900	2.706	+++	
Haba verde						Tuluá (Valle del Cauca)	2.640	2.800	2.760	-	
Bogotá, D.C., Corabastos	2.000	2.800	2.500	-		Tunja, Complejo de Servicios del Sur	2.520	2.720	2.623	++	
Cúcuta, Cenabastos	1.500	1.800	1.583	-		Ubaté (Cundinamarca)	1.760	2.000	1.860	-	
Duitama (Boyacá)	1.400	1.600	1.500	-		Valledupar, Mercabastos	1.750	2.500	2.271	+++	
Ipiales (Nariño), Ipiales somos todos	1.750	1.800	1.756	+++		Villavicencio, CAV	2.500	3.000	2.639	-	
La Unión (Nariño)	700	800	750	-		Yopal (Casanare)	3.556	3.611	3.583	+	
Pamplona (Norte de Santander)	1.200	1.667	1.438	-		Habichuela larga					
Sogamoso (Boyacá)	1.700	1.800	1.783	++		Barranquilla, Barranquillita	3.000	4.500	3.911	-	
Tunja, Complejo de Servicios del Sur	1.300	1.500	1.406	+		Montería, Mercado del Sur	4.000	7.000	5.083	-	
Túquerres (Nariño)	1.500	1.750	1.606	-		Lechuga Batavia					
Ubaté (Cundinamarca)	1.700	1.750	1.738	-		Arauca (Arauca)	3.000	3.333	3.111	=	
Habichuela						Armenia, Mercar	1.200	1.533	1.367	++	
Arauca (Arauca)	2.182	3.000	2.561	++		Barranquilla, Barranquillita	1.400	1.500	1.450	-	
Armenia, Mercar	2.720	3.120	2.951	+		Barranquilla, Granabastos	1.400	1.500	1.442	-	
Barranquilla, Barranquillita	2.500	3.100	2.904	+++		Bogotá, D.C., Corabastos	1.000	1.400	1.150	++	
Barranquilla, Granabastos	2.200	2.800	2.546	+++		Bucaramanga, Centroabastos	1.167	1.333	1.219	+	
Bogotá, D.C., Corabastos	2.167	2.833	2.458	++		Buenaventura (Valle del Cauca)	1.200	1.500	1.333	=	
Bucaramanga, Centroabastos	1.500	2.500	2.000	+++		Cali, Cavasa	538	923	699	+	
Buenaventura (Valle del Cauca)	3.200	3.360	3.253	+		Cali, Santa Helena	615	769	692	-	
Cali, Cavasa	2.800	3.000	2.838	-		Cartagena, Bazurto	1.000	1.200	1.167	+	
Cali, Santa Helena	2.400	3.600	3.033	-		Cartago (Valle del Cauca)	1.308	1.462	1.372	+	
Cartagena, Bazurto	1.400	3.200	2.488	+++		Chiquinquirá (Boyacá)	1.200	1.200	1.200	+	
Cartago (Valle del Cauca)	2.640	3.040	2.867	+		Cúcuta, Cenabastos	1.083	1.500	1.264	+	
Chiquinquirá (Boyacá)	2.800	3.200	2.933	+++		Duitama (Boyacá)	1.300	1.400	1.367	-	
Cúcuta, Cenabastos	2.000	3.000	2.422	+++		Ibagué, Plaza La 21	1.120	1.280	1.207	++	
Duitama (Boyacá)	2.500	2.750	2.563	+++		Ipiales (Nariño), Ipiales somos todos	769	769	769	+++	
El Santuario (Antioquia)	1.400	1.800	1.533	++		Manizales, Centro Galerías	1.600	1.800	1.700	-	
Florencia (Caquetá)	2.240	2.400	2.320	+		Marinilla (Antioquia)	600	800	713	+	
Ibagué, Plaza La 21	1.760	2.400	2.140	+++		Medellín, Central Mayorista de Antioquia	571	750	655	-	
Ipiales (Nariño), Ipiales somos todos	3.000	3.000	3.000	=		Medellín, Plaza Minorista "José María Villa"	714	857	789	-	
La Ceja (Antioquia)	1.400	1.600	1.488	-		Montería, Mercado del Sur	833	1.083	1.014	-	
Manizales, Centro Galerías	1.760	2.800	2.270	+++		Neiva, Surabastos	1.120	1.600	1.310	+	
Marinilla (Antioquia)	1.400	1.600	1.513	++		Palmira (Valle del Cauca)	692	1.000	827	-	
Medellín, Central Mayorista de Antioquia	1.400	1.700	1.598	++		Pamplona (Norte de Santander)	1.000	1.167	1.083	-	
Medellín, Plaza Minorista "José María Villa"	1.800	2.900	2.204	+++		Pasto, El Potrerillo	692	846	756	++	
Montería, Mercado del Sur	2.400	3.000	2.658	-		Pereira, La 41	1.083	1.333	1.278	+	
Neiva, Surabastos	2.000	2.800	2.385	+++		Pereira, Mercasa	1.167	1.583	1.326	-	
Palmira (Valle del Cauca)	3.200	3.400	3.325	-		Popayán, Plaza de mercado del barrio Bolívar	769	769	769	-	
Pamplona (Norte de Santander)	1.500	2.500	1.944	+++		Rionegro (Antioquia)	1.000	1.200	1.042	-	
Pasto, El Potrerillo	2.800	4.000	3.600	+++		San Gil (Santander)	1.667	1.667	1.667	=	
Pereira, La 41	2.800	4.000	3.440	++		Santa Marta (Magdalena)	1.583	1.667	1.658	-	
Pereira, Mercasa	2.400	4.000	3.005	+++		Sincelejo, Nuevo Mercado	1.000	1.200	1.142	-	
Popayán, Plaza de mercado del barrio Bolívar	2.400	2.600	2.480	-		Sogamoso (Boyacá)	1.500	1.700	1.588	-	
Rionegro (Antioquia)	1.500	2.000	1.725	++		Sonsón (Antioquia)	900	1.000	950	-	

Cuadro 2. Mercados mayoristas. Precios de venta de verduras y hortalizas (continuación)
2019 (6 al 12 de julio)

Productos y mercados	Pesos por kilogramo				Tendencia	Productos y mercados	Pesos por kilogramo				Tendencia
	Mínimo	Máximo	Medio				Mínimo	Máximo	Medio		
Lechuga Batavia (continuación)						Pepino cohombro (continuación)					
Tuluá (Valle del Cauca)	846	1.000	923	-		Santa Marta (Magdalena)	1.000	1.400	1.138	++	
Tunja, Complejo de Servicios del Sur	1.300	1.500	1.400	+		Sincelejo, Nuevo Mercado	700	800	717	++	
Ubaté (Cundinamarca)	800	820	805	+		Socorro (Santander)	600	800	700	++	
Valledupar, Mercabastos	1.500	1.667	1.611	-		Sogamoso (Boyacá)	960	1.040	995	+	
Villavicencio, CAV	1.400	1.800	1.583	+		Tuluá (Valle del Cauca)	800	900	838	-	
Yopal (Casanare)	1.800	2.000	1.900	+		Tunja, Complejo de Servicios del Sur	800	920	862	+	
						Valledupar, Mercabastos	600	800	742	++	
						Villavicencio, CAV	1.000	1.300	1.108	-	
Lechuga crespa verde						Pepino de rellenar					
Arauca (Arauca)	1.800	2.000	1.867	=		Bogotá, D.C., Corabastos	1.250	1.700	1.409	-	
Bogotá, D.C., Corabastos	3.000	3.333	3.100	-		Chiquinquirá (Boyacá)	1.250	1.333	1.278	+	
Bucaramanga, Centroabastos	2.400	3.000	2.794	+		Duitama (Boyacá)	1.000	1.083	1.056	-	
Cali, Cavasa	2.600	2.800	2.725	-		Ibagué, Plaza La 21	960	1.200	1.100	++	
Cúcuta, Cenabastos	3.000	4.000	3.583	+		Neiva, Surabastos	960	1.200	1.047	-	
Medellín, Central Mayorista de Antioquia	1.200	1.500	1.327	-		San Gil (Santander)	1.440	1.440	1.440	=	
Neiva, Surabastos	1.200	1.400	1.300	-		Sogamoso (Boyacá)	917	1.083	1.010	+	
Villavicencio, CAV	6.000	8.000	6.878	+		Tunja, Complejo de Servicios del Sur	750	833	806	=	
						Ubaté (Cundinamarca)	733	800	767	++	
						Villavicencio, CAV	1.500	2.500	2.083	+	
						Yopal (Casanare)	1.600	1.600	1.600	-	
Pepino cohombro						Perejil					
Arauca (Arauca)	1.364	1.364	1.364	=		Arauca (Arauca)	4.500	5.000	4.750	=	
Armenia, Mercar	900	1.000	933	=		Armenia, Mercar	8.000	8.500	8.292	++	
Barranquilla, Barranquillita	800	1.320	1.060	++		Barranquilla, Barranquillita	9.500	10.000	9.667	+++	
Barranquilla, Granabastos	800	1.100	977	+++		Bogotá, D.C., Corabastos	5.000	8.333	6.667	-	
Bogotá, D.C., Corabastos	1.400	1.600	1.500	-		Bucaramanga, Centroabastos	3.000	5.000	3.900	-	
Bucaramanga, Centroabastos	600	1.000	753	++		Chiquinquirá (Boyacá)	3.000	3.250	3.042	+	
Buenaventura (Valle del Cauca)	900	1.200	1.017	+		Duitama (Boyacá)	3.000	3.000	3.000	=	
Cali, Cavasa	500	600	513	+++		Ibagué, Plaza La 21	6.250	7.500	7.021	-	
Cali, Santa Helena	333	767	567	=		Ipiales (Nariño), Ipiales somos todos	3.000	3.500	3.083	-	
Cartagena, Bazurto	960	1.120	1.060	+		Manizales, Centro Galerías	4.000	4.800	4.400	=	
Cartago (Valle del Cauca)	800	1.100	967	+		Medellín, Central Mayorista de Antioquia	4.000	5.000	4.500	-	
Cúcuta, Cenabastos	700	800	758	++		Neiva, Surabastos	7.333	10.000	9.167	++	
Duitama (Boyacá)	1.000	1.120	1.060	+		Pamplona (Norte de Santander)	3.000	4.000	3.500	+	
Florencia (Caquetá)	960	1.040	1.000	-		Pasto, El Potrerillo	3.500	5.000	4.208	=	
Ibagué, Plaza La 21	800	1.120	970	-		San Gil (Santander)	4.000	4.000	4.000	=	
Ipiales (Nariño), Ipiales somos todos	2.000	2.000	2.000	=		Sogamoso (Boyacá)	4.250	5.000	4.719	++	
La Ceja (Antioquia)	750	900	825	+		Tunja, Complejo de Servicios del Sur	3.750	5.000	4.278	++	
Manizales, Centro Galerías	700	1.000	813	-							
Marinilla (Antioquia)	500	700	613	+		Pimentón					
Medellín, Central Mayorista de Antioquia	600	900	710	-		Arauca (Arauca)	3.000	3.600	3.317	-	
Medellín, Plaza Minorista "José María Villa"	1.000	1.000	1.000	=		Armenia, Mercar	2.000	2.300	2.211	-	
Montería, Mercado del Sur	700	1.000	859	+		Barranquilla, Barranquillita	1.500	1.667	1.597	-	
Neiva, Surabastos	800	1.200	1.015	+		Barranquilla, Granabastos	1.667	1.917	1.813	-	
Palmira (Valle del Cauca)	500	667	600	-		Bogotá, D.C., Corabastos	3.300	3.500	3.433	+	
Pamplona (Norte de Santander)	1.120	1.200	1.160	+		Bucaramanga, Centroabastos	1.500	2.000	1.763	-	
Pasto, El Potrerillo	1.400	1.600	1.533	-		Buenaventura (Valle del Cauca)	1.857	2.143	1.952	-	
Pereira, La 41	1.000	1.200	1.033	+		Cali, Cavasa	1.800	2.000	1.921	-	
Pereira, Mercasa	600	900	794	+		Cali, Santa Helena	1.800	2.000	1.933	++	
Popayán, Plaza de mercado del barrio Bolívar	615	769	692	++							
Rionegro (Antioquia)	500	700	617	-							
San Gil (Santander)	600	800	667	++							

BOLETÍN SEMANAL PRECIOS MAYORISTAS

Cuadro 2. Mercados mayoristas. Precios de venta de verduras y hortalizas (continuación)
2019 (6 al 12 de julio)

Productos y mercados	Pesos por kilogramo				Tendencia	Productos y mercados	Pesos por kilogramo				Tendencia
	Mínimo	Máximo	Medio	Precios			Mínimo	Máximo	Medio	Precios	
Pimentón (continuación)						Rábano rojo (continuación)					
Cartagena, Bazurto	2.000	2.333	2.153	-	-	Pasto, El Potrerillo	3.000	4.000	3.167	++	
Cartago (Valle del Cauca)	2.000	2.400	2.200	-	-	Remolacha					
Chiquinquirá (Boyacá)	1.429	1.857	1.619	-	-	Arauca (Arauca)	855	1.091	970	+	
Cúcuta, Cenabastos	1.500	2.083	1.698	+++	-	Armenia, Mercar	640	880	782	-	
Duitama (Boyacá)	1.786	1.786	1.786	-	-	Barranquilla, Barranquillita	917	1.167	1.057	+++	
Florencia (Cauquetá)	1.571	1.643	1.607	-	-	Barranquilla, Granabastos	733	917	844	++	
Ibagué, Plaza La 21	1.600	2.500	2.117	-	-	Bogotá, D.C., Corabastos	500	833	590	-	
Ipiales (Nariño), Ipiales somos todos	3.000	3.000	3.000	=	-	Bucaramanga, Centroabastos	800	1.000	910	+	
La Ceja (Antioquia)	1.300	1.500	1.433	+	-	Cartagena, Bazurto	700	1.000	899	+++	
Manizales, Centro Galerías	1.500	2.000	1.750	-	-	Chiquinquirá (Boyacá)	600	800	683	++	
Marinilla (Antioquia)	800	1.100	958	+++	-	Duitama (Boyacá)	900	1.000	967	n.d.	
Medellín, Central Mayorista de Antioquia	1.200	1.500	1.308	-	-	El Santuario (Antioquia)	350	400	392	+++	
Medellín, Plaza Minorista "José María Villa"	1.000	1.500	1.294	-	-	Florencia (Cauquetá)	883	917	900	+	
Montería, Mercado del Sur	1.800	2.200	1.967	-	-	Ibagué, Plaza La 21	800	960	893	-	
Neiva, Surabastos	1.286	1.929	1.594	-	-	La Ceja (Antioquia)	700	800	783	+	
Palmira (Valle del Cauca)	1.800	2.100	2.013	-	-	Manizales, Centro Galerías	909	1.091	1.000	=	
Pamplona (Norte de Santander)	1.667	2.083	1.829	-	-	Medellín, Central Mayorista de Antioquia	400	500	419	+	
Pasto, El Potrerillo	1.400	1.800	1.567	-	-	Medellín, Plaza Minorista "José María Villa"	600	900	750	+	
Peñol (Antioquia)	700	1.100	913	-	-	Montería, Mercado del Sur	800	1.200	1.000	-	
Pereira, La 41	2.000	2.500	2.167	+++	+	Neiva, Surabastos	672	896	784	++	
Pereira, Mercasa	1.800	2.300	2.031	+	-	Rionegro (Antioquia)	500	700	583	+	
Popayán, Plaza de mercado del barrio Bolívar	1.429	1.429	1.429	=	-	San Gil (Santander)	800	800	800	++	
Rionegro (Antioquia)	800	1.200	992	-	-	Santa Marta (Magdalena)	917	1.367	1.077	+++	
San Gil (Santander)	1.286	1.286	1.286	-	-	Sincelejo, Nuevo Mercado	800	1.000	833	+	
Santa Marta (Magdalena)	1.500	2.083	1.675	-	-	Sogamoso (Boyacá)	900	1.000	938	++	
Sincelejo, Nuevo Mercado	1.500	1.800	1.600	+	-	Tunja, Complejo de Servicios del Sur	600	760	673	++	
Socorro (Santander)	1.429	1.429	1.429	=	-	Valledupar, Mercabastos	833	1.000	931	++	
Sogamoso (Boyacá)	1.429	1.786	1.589	-	-	Villavicencio, CAV	833	1.000	955	+	
Sonsón (Antioquia)	1.200	1.500	1.300	+	-	Yopal (Casanare)	567	583	575	++	
Tuluá (Valle del Cauca)	1.700	2.000	1.800	-	-	Remolacha bogotana					
Tunja, Complejo de Servicios del Sur	1.857	2.143	2.018	+	-	Buenaventura (Valle del Cauca)	1.120	1.200	1.160	+	
Ubaté (Cundinamarca)	2.500	2.500	2.500	=	-	Cali, Cavasa	750	917	851	++	
Valledupar, Mercabastos	1.667	2.083	2.014	-	-	Cali, Santa Helena	750	833	764	++	
Valledupar, Mercado Nuevo	1.667	2.083	1.944	-	-	Cartago (Valle del Cauca)	900	1.200	1.033	=	
Villavicencio, CAV	2.500	3.333	2.674	-	-	Palmira (Valle del Cauca)	833	917	853	++	
Yopal (Casanare)	2.083	2.167	2.125	+	-	Remolacha regional					
Pimentón verde						Cúcuta, Cenabastos	600	800	708	++	
Bucaramanga, Centroabastos	538	1.154	880	-	-	Marinilla (Antioquia)	400	500	450	+++	
Medellín, Central Mayorista de Antioquia	2.000	2.500	2.233	-	-	Pamplona (Norte de Santander)	400	600	500	=	
Rábano rojo						Repollo blanco					
Armenia, Mercar	2.600	3.200	2.933	=	-	Arauca (Arauca)	750	833	800	=	
Barranquilla, Barranquillita	5.500	6.000	5.833	=	-	Armenia, Mercar	300	333	311	=	
Bogotá, D.C., Corabastos	2.200	2.767	2.547	-	-	Barranquilla, Barranquillita	657	800	712	-	
Bucaramanga, Centroabastos	3.000	4.000	3.188	+	-	Barranquilla, Granabastos	571	786	683	++	
Cartagena, Bazurto	5.700	6.000	5.817	-	-	Bucaramanga, Centroabastos	320	480	430	++	
Manizales, Centro Galerías	3.000	4.000	3.500	=	-	Buenaventura (Valle del Cauca)	500	600	528	+	
Medellín, Central Mayorista de Antioquia	3.000	3.000	3.000	+++	-						
Neiva, Surabastos	5.000	5.500	5.063	+	-						

Cuadro 2. Mercados mayoristas. Precios de venta de verduras y hortalizas (continuación)
2019 (6 al 12 de julio)

Productos y mercados	Pesos por kilogramo				Tendencia	Productos y mercados	Pesos por kilogramo				Tendencia
	Mínimo	Máximo	Medio	Precios			Mínimo	Máximo	Medio	Precios	
Repollo blanco (continuación)						Repollo verde (continuación)					
Cali, Cavasa	333	433	380		-	Sogamoso (Boyacá)	667	750	677		+
Cali, Santa Helena	433	467	450		+++	Tunja, Complejo de Servicios del Sur	333	367	348		-
Cartagena, Bazurto	614	714	674		+	Tomate chonto					
Cartago (Valle del Cauca)	640	720	687		+	Arauca (Arauca)	2.273	2.409	2.333		+
El Santuario (Antioquia)	417	500	458		-	Armenia, Mercar	2.273	2.364	2.303		++
Florencia (Caquetá)	1.300	1.343	1.321		+	Barranquilla, Barranquillita	2.000	2.280	2.160		++
La Ceja (Antioquia)	600	700	647		+	Barranquilla, Granabastos	2.120	2.400	2.240		+++
La Unión (Nariño)	250	333	304		+	Bogotá, D.C., Corabastos	2.182	2.727	2.364		+
Marinilla (Antioquia)	417	500	469		-	Cali, Cavasa	2.600	3.000	2.779		+++
Medellín, Central Mayorista de Antioquia	417	500	463		-	Cali, Santa Helena	2.700	3.000	2.817		+++
Medellín, Plaza Minorista "José María Villa"	615	769	655		+	Cartagena, Bazurto	1.880	2.560	2.197		+++
Montería, Mercado del Sur	800	917	854		+++	Cartago (Valle del Cauca)	2.500	2.800	2.650		+++
Neiva, Surabastos	507	640	572		+	Chiquinquirá (Boyacá)	2.273	2.500	2.424		+++
Palmira (Valle del Cauca)	267	500	404		+++	Cúcuta, Cenabastos	1.667	2.083	1.823		+++
Pasto, El Potrerillo	167	200	172		+	Duitama (Boyacá)	2.045	2.273	2.197		+++
Pereira, La 41	440	560	500		-	Florencia (Caquetá)	2.200	2.320	2.260		++
Pereira, Mercasa	600	680	633		+	Ibagué, Plaza La 21	2.200	2.560	2.395		++
Popayán, Plaza de mercado del barrio Bolívar	400	440	420		+	Manizales, Centro Galerías	2.182	2.500	2.313		++
Rionegro (Antioquia)	458	625	556		-	Neiva, Surabastos	1.957	2.391	2.151		+
Santa Marta (Magdalena)	714	743	729		-	Palmira (Valle del Cauca)	2.400	3.200	2.725		++
Sincelejo, Nuevo Mercado	833	833	833		+	Pamplona (Norte de Santander)	1.250	1.667	1.536		+++
Sonsón (Antioquia)	231	277	258		+	Peñol (Antioquia)	1.300	2.200	1.767		+++
Tuluá (Valle del Cauca)	500	567	525		++	Pereira, La 41	2.500	2.800	2.617		+++
Túquerres (Nariño)	117	150	134		+++	Pereira, Mercasa	2.000	2.800	2.342		++
Valledupar, Mercabastos	643	714	696		-	Santa Bárbara (Antioquia)	1.500	1.800	1.644		+++
Villavicencio, CAV	833	1.083	958		-	Santa Marta (Magdalena)	2.400	2.600	2.500		+++
Yopal (Casanare)	900	967	933		+	Sincelejo, Nuevo Mercado	2.000	2.800	2.450		+++
Repollo blanco bogotano						Sogamoso (Boyacá)	2.045	2.273	2.131		+++
Pereira, Mercasa	500	571	545		+	Tuluá (Valle del Cauca)	2.500	2.600	2.550		++
Repollo morado						Tunja, Complejo de Servicios del Sur	1.955	2.182	2.034		++
Bogotá, D.C., Corabastos	1.429	1.714	1.476		-	Ubaté (Cundinamarca)	2.000	2.100	2.025		n.d.
Bucaramanga, Centroabastos	1.000	1.500	1.291		+	Valledupar, Mercabastos	2.000	2.400	2.233		+++
Buenaventura (Valle del Cauca)	667	750	722		+	Valledupar, Mercado Nuevo	2.000	2.400	2.233		+++
Cali, Cavasa	583	667	637		-	Villavicencio, CAV	2.500	3.000	2.760		-
Cúcuta, Cenabastos	833	1.111	926		-	Tomate chonto regional					
Medellín, Central Mayorista de Antioquia	667	889	778		-	Buenaventura (Valle del Cauca)	2.400	2.500	2.483		+++
Pamplona (Norte de Santander)	833	833	833		-	La Ceja (Antioquia)	1.700	2.000	1.883		+++
Pasto, El Potrerillo	750	875	819		+	Marinilla (Antioquia)	1.600	2.400	1.946		+++
Repollo verde						Medellín, Central Mayorista de Antioquia	1.900	2.700	2.304		+++
Bogotá, D.C., Corabastos	429	571	510		+	Medellín, Plaza Minorista "José María Villa"	1.800	2.600	2.242		+++
Cúcuta, Cenabastos	300	400	335		+	Montería, Mercado del Sur	2.000	3.000	2.608		+
Duitama (Boyacá)	500	583	556		+	Peñol (Antioquia)	1.200	2.200	1.692		+++
Ipiales (Nariño), Ipiales somos todos	240	300	281		+++	Rionegro (Antioquia)	2.000	2.300	2.133		+++
Manizales, Centro Galerías	600	640	610		=	Sonsón (Antioquia)	1.700	1.900	1.800		+++
Pamplona (Norte de Santander)	200	300	253		-	Tomate larga vida					
San Gil (Santander)	640	720	711		+	Bogotá, D.C., Corabastos	2.250	3.500	2.631		-
						Cali, Cavasa	2.500	2.800	2.588		+
						Cali, Santa Helena	2.500	2.600	2.533		+

BOLETÍN SEMANAL PRECIOS MAYORISTAS

Cuadro 2. Mercados mayoristas. Precios de venta de verduras y hortalizas (conclusión)
2019 (6 al 12 de julio)

Productos y mercados	Pesos por kilogramo				Tendencia	Productos y mercados	Pesos por kilogramo				Tendencia
	Mínimo	Máximo	Medio	Precios			Mínimo	Máximo	Medio	Precios	
Tomate larga vida (continuación)						Zanahoria (continuación)					
Florencia (Cauquetá)	2.600	2.600	2.600		n.d.	Cartago (Valle del Cauca)	1.667	1.833	1.750		+
Medellín, Central Mayorista de Antioquia	3.500	4.000	3.739		+++	Chiquinquirá (Boyacá)	1.417	1.500	1.458		+
Neiva, Surabastos	2.636	2.955	2.748		+	Cúcuta, Cenabastos	1.000	1.333	1.129		++
Pasto, El Potrerillo	1.750	2.500	2.008		++	Duitama (Boyacá)	1.333	1.500	1.444		+
Popayán, Plaza de mercado del barrio Bolívar	2.267	2.800	2.542		=	Florencia (Cauquetá)	1.500	1.533	1.517		-
Tunja, Complejo de Servicios del Sur	2.273	2.500	2.418		++	Ibagué, Plaza La 21	1.280	1.600	1.505		-
Villavicencio, CAV	2.250	2.750	2.549		+	Ipiales (Nariño), Ipiales somos todos	360	440	413		+
Tomate riñón						La Unión (Nariño)	417	500	458		-
Armenia, Mercar	2.400	2.500	2.433		=	Manizales, Centro Galerías	1.290	1.613	1.492		+
Bucaramanga, Centroabastos	2.273	2.727	2.424		+	Neiva, Surabastos	1.440	1.760	1.559		++
Cartago (Valle del Cauca)	3.000	3.200	3.050		-	Palmira (Valle del Cauca)	600	640	618		-
Ipiales (Nariño), Ipiales somos todos	1.591	1.727	1.636		+	Pamplona (Norte de Santander)	833	1.167	972		=
Medellín, Central Mayorista de Antioquia	3.700	4.000	3.944		+++	Pasto, El Potrerillo	400	500	437		++
Sincelejo, Nuevo Mercado	3.200	3.800	3.567		+++	Popayán, Plaza de mercado del barrio Bolívar	500	533	513		+
Tomate riñón valluno						San Gil (Santander)	1.500	1.667	1.556		-
Montería, Mercado del Sur	3.000	4.000	3.633		++	Santa Marta (Magdalena)	1.333	1.583	1.510		-
Pereira, Mercasa	2.700	3.000	2.888		+	Sincelejo, Nuevo Mercado	700	750	733		-
Tomate Riogrande						Sogamoso (Boyacá)	1.417	1.500	1.448		+
Bucaramanga, Centroabastos	1.818	2.273	1.956		+++	Tunja, Complejo de Servicios del Sur	1.167	1.333	1.259		-
Cúcuta, Cenabastos	1.667	2.083	1.823		+++	Túquerres (Nariño)	333	367	338		++
Duitama (Boyacá)	1.818	1.818	1.818		++	Ubaté (Cundinamarca)	1.400	1.480	1.435		-
Montería, Mercado del Sur	2.500	2.833	2.679		n.d.	Valledupar, Mercabastos	1.500	1.917	1.708		-
San Gil (Santander)	1.600	1.800	1.667		+++	Villavicencio, CAV	1.333	1.500	1.410		-
Socorro (Santander)	1.400	1.600	1.500		+++	Yopal (Casanare)	1.567	1.600	1.583		-
Sogamoso (Boyacá)	1.818	2.045	1.966		+++	Zanahoria bogotana					
Yopal (Casanare)	2.500	2.600	2.550		++	Barranquilla, Barranquillita	1.583	1.833	1.731		=
Tomate Riogrande bumangués						Barranquilla, Granabastos	1.500	1.667	1.608		-
Barranquilla, Barranquillita	2.120	2.600	2.400		++	Cali, Cavasa	1.417	1.583	1.493		-
Barranquilla, Granabastos	2.455	2.818	2.583		+++	Cartagena, Bazurto	1.500	1.617	1.558		+
Cartagena, Bazurto	2.455	3.045	2.765		+++	Cúcuta, Cenabastos	1.583	1.667	1.653		-
Zanahoria						Pereira, Mercasa	1.300	1.583	1.431		-
Arauca (Arauca)	1.455	1.564	1.521		-	Tuluá (Valle del Cauca)	1.333	1.633	1.494		+
Armenia, Mercar	1.333	1.433	1.365		-	Zanahoria larga vida					
Bogotá, D.C., Corabastos	1.667	2.000	1.889		-	El Carmen de Viboral (Antioquia)	400	444	424		-
Bucaramanga, Centroabastos	1.333	1.583	1.433		-	El Santuario (Antioquia)	333	444	380		-
Buenaventura (Valle del Cauca)	800	840	827		-	La Ceja (Antioquia)	400	700	539		-
Cali, Cavasa	500	700	606		-	Marinilla (Antioquia)	400	500	458		-
Cali, Santa Helena	600	700	640		+	Medellín, Central Mayorista de Antioquia	333	444	397		-
						Medellín, Plaza Minorista "José María Villa"	511	578	541		-
						Montería, Mercado del Sur	622	778	702		-
						Rionegro (Antioquia)	471	529	483		-
						Sonsón (Antioquia)	360	400	386		-

TENDENCIAS

---	-	+	+++
Variación mayor al -20 %	Variación entre 0 % y -10 %	Variación entre 0 % y 10 %	Variación mayor al 20 %
--	=	++	n. d.
Variación entre -10 % y -20 %	Variación igual a 0 %	Variación entre 10 % y 20 %	No determinado

FRUTAS FRESCAS

Subió el precio de la papaya Maradol

A lo largo de la presente semana se incrementaron los precios de la papaya Maradol en veintiséis de los treinta y cinco mercados donde se negoció esta semana. Según los comerciantes, este comportamiento obedeció al menor ingreso de esta variedad desde La Unión (Valle del Cauca), Saravena (Arauca), Los Patios (Norte de Santander), Puerto López, Lejanías, Puerto Lleras y Acacía (Meta), donde es poca la producción. En Villavicencio y Bogotá, por ejemplo, el kilo se vendió a \$1.140 y a \$2.042, respectivamente, 17,80%, en promedio, más que la semana anterior.

De la misma forma, subieron las cotizaciones del tomate de árbol, el maracuyá, los limones común y Tahití, las uvas red globe nacional e Isabela, el mango Tommy, la guanábana y la piña perolera. En el caso del tomate de árbol, este comportamiento se registró en cuarenta y tres de los cuarenta y ocho mercados donde se negoció esta semana como consecuencia de la contracción de la oferta de la fruta procedente de Santa Rosa de Osos, Yarumal, Marinilla (Antioquia), Fusagasugá, San Bernardo, Cabrera, Guayabetal, Quetame (Cundinamarca), Anserma y Aguadas (Caldas), donde están finalizando algunas cosechas.

También aumentó el precio del maracuyá pues se contó con poco ingreso desde Chigorodó, Dabeiba (Antioquia), Alcalá, La Unión (Valle del Cauca), Viterbo (Caldas), Cáchira, Puerto Santander (Norte de Santander), Saravena (Arauca), Trinidad (Casanare), Granada, El Castillo (Meta), Girón y Lebrija (Santander). El alza se observó en treinta y tres de los treinta y tres mercados donde se negoció a lo largo de la presente semana.

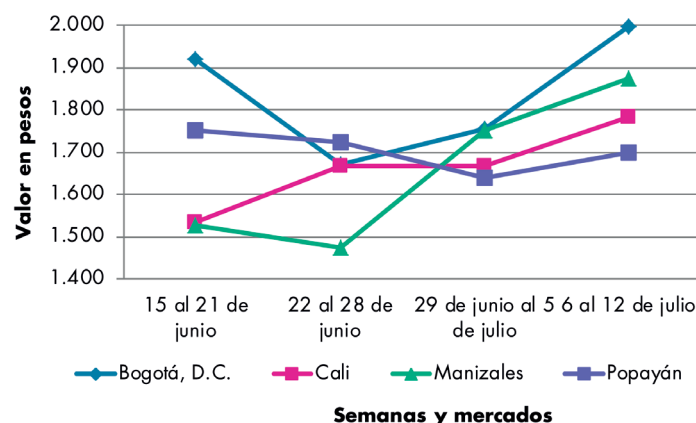
Así mismo, se incrementó la cotización mayorista del limón común en veintiséis de los treinta y dos mercados donde se negoció esta variedad esta semana. Los comerciantes afirmaron que esta situación obedeció a que se contó con un menor nivel de ingreso desde San Luis, Espinal, Guamo (Tolima), puerto Triunfo (Antioquia), Tibú, Cúcuta (Norte de Santander), Puerto López, Lejanías, Acacias y Villavicencio (Meta).

En cambio, bajaron los precios del aguacate papelillo, la patilla, la mora de Castilla y el aguacate común. En el caso del aguacate papelillo, por ejemplo, el descenso se registró en veintiséis de los treinta y cuatro mercados donde se vendió esta semana, como consecuencia de la salida de las cosechas en Caicedonia, Alcalá, Sevilla (Valle del Cauca), Armenia Quimbaya, Montenegro (Quindío), Viterbo, Palestina, Chinchiná (Caldas) y Pereira (Risaralda).

Igualmente, se redujeron las cotizaciones de la patilla, esta vez en diecisiete de los veinticinco mercados donde se comercializó. Lo anterior obedeció al mayor nivel de abastecimiento a los mercados de la fruta procedente de San Martín (Meta).

Por último, el precio de la mora de Castilla bajó pues se contó con buena producción en San Bernardo, Fusagasugá (Cundinamarca), La Ceja, Abejorral, San Vicente Ferrer (Antioquia), Piedecuesta (Santander), Ipiales (Nariño) y Sibundoy (Putumayo).

Gráfico 4. Comportamiento de los precios de la papaya Maradol 2019 (15 de junio al 12 de julio)



Fuente: DANE, Sipsa.

Cuadro 4. Mercados mayoristas. Precios de venta de frutas frescas 2019 (6 al 12 de julio)

Productos y mercados	Pesos por kilogramo				Tendencia	Productos y mercados	Pesos por kilogramo				Tendencia
	Mínimo	Máximo	Medio				Mínimo	Máximo	Medio		
Aguacate común						Aguacate papelillo (continuación)					
Bucaramanga, Centroabastos	3.000	3.000	3.000	=		Popayán, Plaza de mercado del barrio Bolívar	2.400	2.500	2.450	-	
Buenaventura (Valle del Cauca)	2.500	2.500	2.500	-		Rionegro (Antioquia)	2.400	2.600	2.483	-	
Cartagena, Bazurto	3.000	3.400	3.117	-		Santa Bárbara (Antioquia)	1.800	2.000	1.894	++	
Cúcuta, Cenabastos	3.000	3.000	3.000	+		Sincelejo, Nuevo Mercado	3.000	3.100	3.011	+	
Ibagué, Plaza La 21	1.500	1.800	1.600	n.d.		Sogamoso (Boyacá)	3.200	3.800	3.500	-	
La Ceja (Antioquia)	1.300	1.500	1.408	-		Tuluá (Valle del Cauca)	2.500	2.700	2.563	-	
Neiva, Surabastos	1.800	2.500	2.029	-		Tunja, Complejo de Servicios del Sur	3.300	3.600	3.456	-	
Palmira (Valle del Cauca)	2.300	2.600	2.413	-		Ubaté (Cundinamarca)	3.500	3.500	3.500	++	
Santa Bárbara (Antioquia)	1.300	2.100	1.733	+		Valledupar, Mercado Nuevo	3.500	3.500	3.500	+	
Tunja, Complejo de Servicios del Sur	2.150	2.400	2.278	n.d.		Villavicencio, CAV	3.500	4.000	3.796	-	
Villavicencio, CAV	3.000	4.000	3.563	-							
Aguacate Hass						Badea					
Bogotá, D.C., Corabastos	4.300	5.000	4.523	-		Bucaramanga, Centroabastos	750	1.000	875	-	
Chiquinquirá (Boyacá)	2.800	3.200	3.000	+		Neiva, Surabastos	1.500	1.800	1.675	+	
La Ceja (Antioquia)	2.300	2.500	2.429	-		Banano bocadillo					
Medellín, Central Mayorista de Antioquia	2.200	2.600	2.440	-		Bogotá, D.C., Corabastos	1.625	1.750	1.698	-	
Rionegro (Antioquia)	2.500	2.800	2.567	-		Duitama (Boyacá)	1.150	1.250	1.217	=	
San Gil (Santander)	4.000	4.000	4.000	=		Medellín, Central Mayorista de Antioquia	1.200	1.400	1.256	+	
San Vicente (Antioquia)	2.200	2.400	2.300	+		Santa Bárbara (Antioquia)	733	833	773	-	
Socorro (Santander)	4.000	4.000	4.000	=		Sogamoso (Boyacá)	1.200	1.250	1.231	=	
Sogamoso (Boyacá)	3.500	4.000	3.875	-		Tunja, Complejo de Servicios del Sur	1.300	1.400	1.356	+	
Sonsón (Antioquia)	2.200	2.400	2.325	-		Banano criollo					
Tunja, Complejo de Servicios del Sur	3.300	3.500	3.400	+		Armenia, Mercar	500	650	550	-	
Aguacate papelillo						Armenia, Retiro	350	450	383	-	
Arauca (Arauca)	4.200	5.300	4.800	-		Barranquilla, Barranquillita	1.200	1.200	1.200	=	
Armenia, Mercar	2.300	2.500	2.400	-		Bogotá, D.C., Corabastos	1.200	1.400	1.279	+	
Armenia, Retiro	1.800	2.000	1.900	-		Bucaramanga, Centroabastos	1.200	1.300	1.250	-	
Barranquilla, Barranquillita	3.000	3.500	3.208	-		Buenaventura (Valle del Cauca)	1.111	1.222	1.148	-	
Bogotá, D.C., Corabastos	3.300	3.500	3.496	-		Cali, Cavasa	889	1.000	939	-	
Bucaramanga, Centroabastos	3.500	3.500	3.500	=		Cali, Santa Helena	722	778	731	+	
Buenaventura (Valle del Cauca)	3.000	3.000	3.000	=		Cartago (Valle del Cauca)	800	900	825	=	
Cali, Cavasa	2.200	2.500	2.338	-		Chiquinquirá (Boyacá)	1.250	1.350	1.275	-	
Cali, Santa Helena	2.500	3.000	2.783	-		Cúcuta, Cenabastos	1.500	1.800	1.607	+	
Cartagena, Bazurto	3.700	4.500	4.025	-		Cúcuta, La Nueva Sexta	1.000	1.167	1.153	+	
Cartago (Valle del Cauca)	2.200	2.500	2.400	-		Florencia (Caquetá)	1.440	1.520	1.480	+	
Chiquinquirá (Boyacá)	2.800	3.500	3.083	n.d.		Ibagué, Plaza La 21	900	1.000	967	+	
Cúcuta, Cenabastos	3.500	4.000	3.875	=		Ipiales (Nariño), Ipiales somos todos	741	741	741	=	
Duitama (Boyacá)	3.000	3.500	3.333	-		La Ceja (Antioquia)	700	900	819	+	
Florencia (Caquetá)	3.000	3.200	3.100	-		La Unión (Nariño)	2.000	2.000	2.000	=	
Ibagué, Plaza La 21	1.800	3.000	2.188	-		Manizales, Centro Galerías	800	1.000	900	=	
Manizales, Centro Galerías	2.000	2.500	2.113	-		Medellín, Central Mayorista de Antioquia	900	1.000	965	+	
Medellín, Central Mayorista de Antioquia	2.000	2.500	2.253	-		Medellín, Plaza Minorista "José María Villa"	800	1.000	923	+	
Medellín, Plaza Minorista "José María Villa"	2.300	2.600	2.415	-		Neiva, Surabastos	800	1.200	1.014	+	
Montería, Mercado del Sur	2.800	3.500	3.092	-		Palmira (Valle del Cauca)	1.100	1.200	1.188	+	
Neiva, Surabastos	3.000	3.800	3.406	-		Pamplona (Norte de Santander)	2.000	2.000	2.000	=	
Palmira (Valle del Cauca)	2.500	2.700	2.550	-		Pereira, La 41	800	1.200	988	+	
Pereira, La 41	2.000	2.500	2.238	-		Pereira, Mercasa	800	1.000	933	=	
Pereira, Mercasa	1.700	2.300	1.942	+							

Cuadro 4. Mercados mayoristas. Precios de venta de frutas frescas (continuación)
2019 (6 al 12 de julio)

Productos y mercados	Pesos por kilogramo				Tendencia	Productos y mercados	Pesos por kilogramo				Tendencia
	Mínimo	Máximo	Medio				Mínimo	Máximo	Medio		
Banano criollo (continuación)						Ciruela roja (continuación)					
Popayán, Plaza de mercado del barrio Bolívar	1.100	1.200	1.125		-	Bucaramanga, Centroabastos	3.200	3.600	3.400		+++
Rionegro (Antioquia)	900	1.000	992		-	Cúcuta, Cenabastos	2.500	3.000	2.792		+
San Gil (Santander)	640	680	667		+	Medellín, Central Mayorista de Antioquia	3.400	3.500	3.497		+
Santa Bárbara (Antioquia)	500	600	531		+	Neiva, Surabastos	2.800	3.600	3.148		-
Santa Marta (Magdalena)	824	941	902		-	Pamplona (Norte de Santander)	2.500	3.000	2.625		+
Socorro (Santander)	600	600	600		=	Tunja, Complejo de Servicios del Sur	2.400	2.520	2.443		-
Sogamoso (Boyacá)	1.200	1.250	1.231		+						
Sonsón (Antioquia)	750	750	750		-	Coco					
Tuluá (Valle del Cauca)	800	800	800		=	Armenia, Mercar	2.467	2.533	2.511		=
Tunja, Complejo de Servicios del Sur	1.500	1.600	1.550		+	Barranquilla, Barranquillita	3.800	4.000	3.867		+
						Bogotá, D.C., Corabastos	3.667	3.750	3.743		+
Banano Urabá						Cali, Cavasa	2.061	2.121	2.081		=
Arauca (Arauca)	1.500	1.611	1.565		+	Cali, Santa Helena	1.778	1.889	1.815		+
Bogotá, D.C., Corabastos	1.250	1.350	1.300		-	Cartagena, Bazurto	3.000	3.120	3.056		-
Bucaramanga, Centroabastos	1.250	1.350	1.300		-	Cartago (Valle del Cauca)	2.333	2.400	2.367		=
Chiquinquirá (Boyacá)	1.300	1.350	1.325		+	La Unión (Nariño)	1.944	1.944	1.944		+
Duitama (Boyacá)	1.100	1.250	1.167		-	Manizales, Centro Galerías	2.710	3.097	2.863		+
Medellín, Central Mayorista de Antioquia	1.000	1.300	1.136		+	Medellín, Central Mayorista de Antioquia	4.231	7.000	5.207		+
Medellín, Plaza Minorista "José María Villa"	1.000	1.100	1.067		+	Montería, Mercado del Sur	3.300	3.400	3.365		-
Montería, Mercado del Sur	900	1.100	975		-	Palmira (Valle del Cauca)	1.889	2.000	1.917		-
Pamplona (Norte de Santander)	1.500	1.500	1.500		n.d.	Pereira, Mercasa	2.267	2.333	2.289		=
Sincelejo, Nuevo Mercado	1.090	1.090	1.090		n.d.	Sincelejo, Nuevo Mercado	2.668	2.668	2.668		+
Sogamoso (Boyacá)	1.150	1.250	1.219		-						
Tunja, Complejo de Servicios del Sur	1.250	1.450	1.350		+	Curuba					
Valledupar, Mercabastos	850	1.000	946		+	Arauca (Arauca)	2.450	2.500	2.483		=
Villavicencio, CAV	1.000	1.200	1.098		-	Armenia, Mercar	1.600	1.700	1.633		=
						Bogotá, D.C., Corabastos	1.818	2.273	2.027		+++
Borojó						Bucaramanga, Centroabastos	1.200	1.600	1.500		+++
Bogotá, D.C., Corabastos	3.500	4.000	3.756		-	Buenaventura (Valle del Cauca)	2.800	3.000	2.933		+
Bucaramanga, Centroabastos	3.500	3.500	3.500		=	Cali, Cavasa	1.500	1.750	1.565		-
Cúcuta, Cenabastos	4.000	4.500	4.125		-	Cartagena, Bazurto	1.600	2.160	1.838		-
Medellín, Central Mayorista de Antioquia	3.000	3.500	3.294		+	Cartago (Valle del Cauca)	2.500	2.600	2.550		=
Villavicencio, CAV	4.500	5.500	5.000		-	Chiquinquirá (Boyacá)	909	1.000	939		+
						Cúcuta, Cenabastos	1.417	1.667	1.589		++
Breva						Ibagué, Plaza La 21	1.500	2.000	1.754		++
Armenia, Mercar	4.800	4.960	4.880		-	Ipiiales (Nariño), Ipiiales somos todos	1.000	1.167	1.037		-
Bucaramanga, Centroabastos	3.000	3.200	3.100		-	Manizales, Centro Galerías	1.500	1.800	1.600		=
Medellín, Central Mayorista de Antioquia	3.400	3.500	3.496		-	Medellín, Central Mayorista de Antioquia	1.500	1.800	1.683		+
						Neiva, Surabastos	1.400	2.000	1.707		+
Ciruela importada						Pamplona (Norte de Santander)	625	833	750		-
Bogotá, D.C., Corabastos	8.333	9.444	8.850		+	Pereira, Mercasa	2.000	2.500	2.083		n.d.
Bucaramanga, Centroabastos	7.273	7.727	7.443		+	San Gil (Santander)	1.200	1.400	1.267		+
Cúcuta, Cenabastos	10.000	11.000	10.250		-	Socorro (Santander)	1.200	1.400	1.300		+
Medellín, Central Mayorista de Antioquia	9.375	10.625	9.961		-	Sogamoso (Boyacá)	1.364	1.591	1.420		n.d.
Neiva, Surabastos	8.333	9.444	8.977		-	Sonsón (Antioquia)	1.000	1.000	1.000		+++
Valledupar, Mercado Nuevo	8.750	10.000	9.375		=	Tunja, Complejo de Servicios del Sur	1.273	1.545	1.409		+++
						Villavicencio, CAV	1.600	2.000	1.838		++
Ciruela roja						Durazno importado					
Bogotá, D.C., Corabastos	2.400	3.000	2.721		-	Bogotá, D.C., Corabastos	7.778	9.444	8.610		n.d.
						Bucaramanga, Centroabastos	9.444	10.222	9.819		n.d.

Cuadro 4. Mercados mayoristas. Precios de venta de frutas frescas (continuación)
2019 (6 al 12 de julio)

Productos y mercados	Pesos por kilogramo				Tendencia	Productos y mercados	Pesos por kilogramo				Tendencia
	Mínimo	Máximo	Medio				Mínimo	Máximo	Medio		
Durazno importado (continuación)						Granadilla (continuación)					
Medellín, Central Mayorista de Antioquia	7.778	9.444	8.519		-	Bogotá, D.C., Corabastos	6.000	6.667	6.476		-
Neiva, Surabastos	9.875	10.000	9.938		n.d.	Bucaramanga, Centroabastos	6.786	7.500	7.107		-
Valledupar, Mercado Nuevo	8.500	9.750	9.063		+	Cali, Cavasa	4.667	5.667	5.194		-
Durazno nacional						Cali, Santa Helena	4.000	4.333	4.278		n.d.
Bogotá, D.C., Corabastos	4.000	4.500	4.273		+	Cartago (Valle del Cauca)	5.133	5.333	5.233		+
Bucaramanga, Centroabastos	2.700	2.800	2.750		+	Chiquinquirá (Boyacá)	6.667	7.333	7.111		+++
Chiquinquirá (Boyacá)	2.045	2.273	2.220		+	Ibagué, Plaza La 21	4.000	4.333	4.222		-
Medellín, Central Mayorista de Antioquia	4.000	4.500	4.304		-	Manizales, Centro Galerías	5.333	5.333	5.333		++
San Gil (Santander)	4.500	4.500	4.500		++	Medellín, Central Mayorista de Antioquia	4.077	8.500	6.132		+
Socorro (Santander)	4.200	4.200	4.200		++	Pasto, El Potrerillo	3.667	4.333	3.926		+
Tunja, Complejo de Servicios del Sur	2.045	2.273	2.182		+	Pereira, Mercasa	5.333	5.667	5.444		++
Feijoa						Popayán, Plaza de mercado del barrio Bolívar	3.333	3.467	3.378		++
Bogotá, D.C., Corabastos	3.500	4.500	3.979		+	Rionegro (Antioquia)	6.538	7.692	7.003		-
San Gil (Santander)	3.500	4.000	3.833		+	San Gil (Santander)	6.786	7.143	7.024		+
Socorro (Santander)	3.000	3.000	3.000		=	Socorro (Santander)	6.429	6.786	6.667		++
Sogamoso (Boyacá)	2.273	2.500	2.330		+++	Sogamoso (Boyacá)	6.333	6.667	6.575		+
Tunja, Complejo de Servicios del Sur	1.727	1.909	1.818		+	Tuluá (Valle del Cauca)	5.333	6.000	5.667		-
Fresa						Tunja, Complejo de Servicios del Sur	6.000	7.333	6.741		-
Armenia, Mercar	5.250	5.600	5.450		=	Villavicencio, CAV	6.000	7.333	6.537		+
Bogotá, D.C., Corabastos	5.500	6.000	5.745		+	Yopal (Casanare)	5.867	6.000	5.933		+++
Bucaramanga, Centroabastos	3.600	4.800	4.200		+	Guanábana					
Cali, Cavasa	3.600	4.400	4.000		-	Armenia, Mercar	2.000	2.100	2.033		=
Cali, Santa Helena	4.000	4.500	4.167		-	Bogotá, D.C., Corabastos	3.000	3.500	3.122		+
Cartago (Valle del Cauca)	3.800	4.200	4.000		-	Bucaramanga, Centroabastos	2.200	2.500	2.325		+
Chiquinquirá (Boyacá)	3.467	4.000	3.689		+	Cali, Cavasa	2.000	2.200	2.096		+
Cúcuta, Cenabastos	3.000	3.500	3.177		=	Cartago (Valle del Cauca)	1.800	2.200	2.017		+
Duitama (Boyacá)	3.800	4.000	3.933		=	Chiquinquirá (Boyacá)	1.200	1.200	1.200		-
Ipiales (Nariño), Ipiales somos todos	3.520	4.000	3.653		-	Cúcuta, Cenabastos	2.800	3.000	2.938		+++
Manizales, Centro Galerías	4.400	5.000	4.700		=	Duitama (Boyacá)	2.200	2.300	2.233		n.d.
Medellín, Central Mayorista de Antioquia	5.000	6.500	5.605		+	Ibagué, Plaza La 21	1.600	2.000	1.875		+
Medellín, Plaza Minorista "José María Villa"	5.500	6.000	5.875		+	Ipiales (Nariño), Ipiales somos todos	2.000	2.240	2.107		+
Montería, Mercado del Sur	4.000	4.400	4.100		=	La Unión (Nariño)	3.500	3.500	3.500		n.d.
Neiva, Surabastos	4.000	5.000	4.521		-	Manizales, Centro Galerías	1.500	1.800	1.650		=
Pamplona (Norte de Santander)	3.000	3.500	3.250		+	Medellín, Central Mayorista de Antioquia	2.000	2.500	2.188		++
Pasto, El Potrerillo	5.000	5.000	5.000		=	Medellín, Plaza Minorista "José María Villa"	2.000	2.300	2.144		+
Pereira, Mercasa	4.000	4.200	4.067		=	Pamplona (Norte de Santander)	3.500	4.000	3.750		+
San Gil (Santander)	4.000	4.667	4.474		+	Pasto, El Potrerillo	2.500	2.600	2.517		+
Sincelejo, Nuevo Mercado	3.600	4.000	3.728		+	Pereira, La 41	2.300	2.500	2.383		+
Socorro (Santander)	4.000	4.667	4.333		-	Pereira, Mercasa	1.600	2.200	1.950		+
Sogamoso (Boyacá)	4.000	4.500	4.225		-	Popayán, Plaza de mercado del barrio Bolívar	2.200	2.400	2.275		+
Tunja, Complejo de Servicios del Sur	3.467	3.733	3.615		-	San Gil (Santander)	3.200	3.200	3.200		++
Ubaté (Cundinamarca)	5.000	5.200	5.050		-	Santa Bárbara (Antioquia)	850	1.100	975		+++
Villavicencio, CAV	4.750	5.625	5.021		-	Socorro (Santander)	3.000	3.500	3.250		+
Yopal (Casanare)	3.625	3.875	3.750		+	Sogamoso (Boyacá)	2.200	2.500	2.325		+
Granadilla						Tunja, Complejo de Servicios del Sur	2.300	2.600	2.433		=
Arauca (Arauca)	8.667	9.167	8.861		++	Villavicencio, CAV	3.000	3.500	3.125		-

Cuadro 4. Mercados mayoristas. Precios de venta de frutas frescas (continuación)
2019 (6 al 12 de julio)

Productos y mercados	Pesos por kilogramo				Tendencia	Productos y mercados	Pesos por kilogramo				Tendencia
	Mínimo	Máximo	Medio				Mínimo	Máximo	Medio		
Guayaba agria						Guayaba pera (continuación)					
Armenia, Mercar	2.000	2.200	2.133	=		Pasto, El Potrerillo	1.200	1.700	1.422	+	
Cartago (Valle del Cauca)	1.500	2.000	1.783	+++		Pereira, La 41	1.200	1.400	1.283	-	
Manizales, Centro Galerías	2.000	2.500	2.333	++		Pereira, Mercasa	1.100	1.500	1.250	+	
Montería, Mercado del Sur	2.400	2.600	2.467	+		Popayán, Plaza de mercado del barrio Bolívar	1.500	1.500	1.500	-	
Pereira, La 41	1.700	2.000	1.800	=		Rionegro (Antioquia)	1.400	1.700	1.558	+	
Pereira, Mercasa	1.600	2.200	1.925	+++		San Gil (Santander)	2.000	2.000	2.000	=	
Sincelejo, Nuevo Mercado	3.000	3.200	3.100	-		Socorro (Santander)	3.333	3.333	3.333	=	
Guayaba Atlántico						Sogamoso (Boyacá)	2.045	2.273	2.165	+	
Barranquilla, Barranquillita	1.400	1.800	1.631	-		Tuluá (Valle del Cauca)	1.200	1.500	1.363	-	
Guayaba común						Tunja, Complejo de Servicios del Sur	1.300	1.909	1.613	-	
Barranquilla, Barranquillita	2.040	2.200	2.150	=		Túquerres (Nariño)	1.530	2.000	1.737	n.d.	
Cartagena, Bazurto	2.000	2.600	2.233	-		Ubaté (Cundinamarca)	1.300	1.300	1.300	+	
Cúcuta, Cenabastos	1.333	1.500	1.458	+		Villavicencio, CAV	1.200	1.400	1.246	-	
Montería, Mercado del Sur	2.000	2.320	2.127	+		Guayaba pera valluna					
Santa Marta (Magdalena)	1.522	1.522	1.522	n.d.		Medellín, Central Mayorista de Antioquia	1.600	1.800	1.703	-	
Sincelejo, Nuevo Mercado	1.600	1.800	1.733	+		Gulupa					
Valledupar, Mercabastos	2.280	2.600	2.409	+		Bogotá, D.C., Corabastos	1.333	2.000	1.738	+++	
Guayaba manzana						Ibagué, Plaza La 21	1.440	1.840	1.557	+	
Cartago (Valle del Cauca)	1.600	1.700	1.650	=		Medellín, Central Mayorista de Antioquia	1.500	2.000	1.808	+++	
Manizales, Centro Galerías	2.000	2.200	2.050	=		Neiva, Surabastos	1.920	2.240	2.120	+	
Medellín, Central Mayorista de Antioquia	2.200	2.600	2.456	+		Peñol (Antioquia)	800	1.000	917	+	
Rionegro (Antioquia)	2.300	2.600	2.471	-		Sonsón (Antioquia)	800	1.000	925	-	
Guayaba pera						Higo					
Arauca (Arauca)	2.409	2.500	2.462	+		Bogotá, D.C., Corabastos	3.500	4.000	3.854	+	
Armenia, Mercar	1.400	1.500	1.433	+		Medellín, Central Mayorista de Antioquia	2.000	2.400	2.140	-	
Barranquilla, Barranquillita	2.200	2.500	2.389	+		Sonsón (Antioquia)	900	1.000	950	-	
Barranquilla, Granabastos	2.200	2.300	2.225	=		Kiwi					
Bogotá, D.C., Corabastos	1.786	2.500	2.070	-		Bogotá, D.C., Corabastos	4.500	5.500	4.829	+	
Bucaramanga, Centroabastos	1.800	1.800	1.800	=		Bucaramanga, Centroabastos	5.000	5.500	5.250	+	
Buenaventura (Valle del Cauca)	1.600	2.000	1.700	-		Cali, Cavasa	4.000	4.500	4.271	-	
Cali, Cavasa	1.200	1.500	1.356	-		Cali, Santa Helena	4.000	4.500	4.417	-	
Cali, Santa Helena	1.200	1.300	1.283	=		Chiquinquirá (Boyacá)	5.000	6.000	5.583	++	
Cartagena, Bazurto	2.200	2.500	2.417	+		Cúcuta, Cenabastos	6.000	7.000	6.750	-	
Cartago (Valle del Cauca)	1.300	1.600	1.433	-		Duitama (Boyacá)	5.000	5.500	5.167	=	
Cúcuta, Cenabastos	2.273	2.727	2.519	-		Ibagué, Plaza La 21	4.500	5.000	4.833	=	
Duitama (Boyacá)	2.273	2.500	2.394	=		La Unión (Nariño)	5.000	5.500	5.167	-	
Ibagué, Plaza La 21	1.250	2.000	1.550	n.d.		Manizales, Centro Galerías	4.500	5.500	5.000	-	
Ipiales (Nariño), Ipiales somos todos	1.700	2.000	1.831	-		Medellín, Central Mayorista de Antioquia	5.000	5.500	5.198	+	
La Ceja (Antioquia)	1.200	1.300	1.250	-		Neiva, Surabastos	5.000	6.000	5.610	+	
La Unión (Nariño)	1.250	1.500	1.338	-		Pasto, El Potrerillo	3.333	3.889	3.611	-	
Manizales, Centro Galerías	1.000	1.300	1.125	=		Pereira, La 41	5.000	6.000	5.633	+	
Medellín, Central Mayorista de Antioquia	1.200	1.500	1.390	++		Pereira, Mercasa	5.000	6.000	5.417	+	
Medellín, Plaza Minorista "José María Villa"	1.600	2.000	1.760	++		Popayán, Plaza de mercado del barrio Bolívar	4.400	4.600	4.488	-	
Neiva, Surabastos	1.000	1.800	1.458	-		San Gil (Santander)	7.000	7.000	7.000	=	
Palmira (Valle del Cauca)	1.400	1.600	1.488	+		Socorro (Santander)	8.000	8.000	8.000	=	
Pamplona (Norte de Santander)	2.273	2.500	2.386	+							

BOLETÍN SEMANAL PRECIOS MAYORISTAS

Cuadro 4. Mercados mayoristas. Precios de venta de frutas frescas (continuación)
2019 (6 al 12 de julio)

Productos y mercados	Pesos por kilogramo				Tendencia	Productos y mercados	Pesos por kilogramo				Tendencia
	Mínimo	Máximo	Medio	Precios			Mínimo	Máximo	Medio	Precios	
Kiwi (continuación)						Limón mandarino (continuación)					
Sogamoso (Boyacá)	5.000	5.500	5.088		-	La Ceja (Antioquia)	300	450	390		-
Tuluá (Valle del Cauca)	5.000	5.500	5.250		+	Medellín, Central Mayorista de Antioquia	600	800	763		-
Tunja, Complejo de Servicios del Sur	5.000	5.500	5.208		+	Medellín, Plaza Minorista "José María Villa"	600	1.000	867		+
Villavicencio, CAV	5.000	6.000	5.563		+	Peñol (Antioquia)	400	600	492		-
Limón común						Pereira, La 41	600	1.000	783		-
Armenia, Mercar	2.200	2.500	2.367		+++	Pereira, Mercasa	700	1.000	817		++
Bogotá, D.C., Corabastos	857	1.714	1.300		+	Santa Bárbara (Antioquia)	200	300	241		-
Bucaramanga, Centroabastos	800	1.120	945		++	Villavicencio, CAV	880	1.400	1.135		-
Bucaramanga, Mercados del centro	600	600	600		=	Yopal (Casanare)	1.400	1.500	1.450		+
Cali, Cavasa	1.000	1.250	1.122		+++	Limón Tahití					
Cali, Santa Helena	1.167	1.250	1.222		+++	Armenia, Mercar	900	1.100	967		+
Cartagena, Bazurto	1.340	1.440	1.393		+	Barranquilla, Barranquillita	750	833	792		+
Cartago (Valle del Cauca)	1.500	2.000	1.767		+++	Bogotá, D.C., Corabastos	857	1.286	1.093		-
Chiquinquirá (Boyacá)	1.429	1.571	1.452		+	Bucaramanga, Centroabastos	400	720	610		+++
Cúcuta, Cenabastos	800	1.100	981		+	Bucaramanga, Mercados del centro	600	720	640		+++
Cúcuta, La Nueva Sexta	833	1.083	1.000		-	Cali, Cavasa	800	900	850		-
Florencia (Caquetá)	960	960	960		+	Cali, Santa Helena	900	1.000	933		+
Ibagué, Plaza La 21	1.143	1.286	1.232		+	Cartagena, Bazurto	880	1.200	997		+
Ipiales (Nariño), Ipiales somos todos	1.375	1.625	1.479		n.d.	Cartago (Valle del Cauca)	800	1.000	900		+
La Unión (Nariño)	1.000	1.083	1.042		+	Chiquinquirá (Boyacá)	3.636	4.091	3.977		n.d.
Medellín, Central Mayorista de Antioquia	1.286	2.000	1.622		++	Cúcuta, Cenabastos	909	909	909		=
Medellín, Plaza Minorista "José María Villa"	1.100	1.400	1.237		++	Duitama (Boyacá)	909	1.136	989		+
Montería, Mercado del Sur	1.429	1.714	1.538		+	Manizales, Centro Galerías	600	1.000	825		+++
Neiva, Surabastos	1.120	1.440	1.257		++	Medellín, Central Mayorista de Antioquia	800	1.100	975		+
Pamplona (Norte de Santander)	2.000	2.000	2.000		=	Medellín, Plaza Minorista "José María Villa"	1.000	1.300	1.202		++
Pasto, El Potrerillo	875	950	913		=	Neiva, Surabastos	800	1.000	890		-
Pereira, La 41	1.500	2.000	1.767		++	Palmira (Valle del Cauca)	1.000	1.200	1.050		++
Pereira, Mercasa	1.500	1.600	1.519		+++	Pamplona (Norte de Santander)	833	1.042	938		+++
Rionegro (Antioquia)	1.500	2.000	1.804		+	Pasto, El Potrerillo	600	700	633		+
San Gil (Santander)	680	800	729		++	Pereira, La 41	800	1.200	1.050		++
Santa Marta (Magdalena)	1.600	2.400	1.933		+	Pereira, Mercasa	800	1.000	904		+++
Sincelejo, Nuevo Mercado	1.429	2.000	1.806		++	Rionegro (Antioquia)	1.000	1.300	1.146		-
Socorro (Santander)	600	600	600		=	San Gil (Santander)	480	480	480		++
Tunja, Complejo de Servicios del Sur	1.040	1.328	1.202		n.d.	Santa Bárbara (Antioquia)	420	600	511		+++
Valledupar, Mercabastos	1.322	1.542	1.478		+	Socorro (Santander)	400	400	400		+++
Valledupar, Mercado Nuevo	1.200	1.200	1.200		=	Sogamoso (Boyacá)	909	1.045	960		++
Villavicencio, CAV	1.000	1.200	1.118		++	Tuluá (Valle del Cauca)	800	900	850		+
Limón común Ciénaga						Tunja, Complejo de Servicios del Sur	864	1.000	936		+++
Barranquilla, Barranquillita	2.175	2.250	2.206		-	Ubaté (Cundinamarca)	955	1.000	989		+
Santa Marta (Magdalena)	3.000	3.000	3.000		=	Villavicencio, CAV	1.000	1.200	1.095		+
Limón común valluno						Lulo					
Buenaventura (Valle del Cauca)	1.500	2.000	1.750		+	Arauca (Arauca)	4.150	4.250	4.200		+
Palmira (Valle del Cauca)	1.250	1.333	1.302		+++	Armenia, Mercar	3.200	3.300	3.233		+
Tuluá (Valle del Cauca)	750	1.000	885		+++	Barranquilla, Barranquillita	3.400	3.600	3.500		-
Limón mandarino						Barranquilla, Granabastos	3.400	3.600	3.500		-
Armenia, Mercar	700	850	789		++	Bogotá, D.C., Corabastos	2.800	3.300	2.944		-
Ibagué, Plaza La 21	500	750	633		-	Bucaramanga, Centroabastos	2.800	3.000	2.825		=

Cuadro 4. Mercados mayoristas. Precios de venta de frutas frescas (continuación)
2019 (6 al 12 de julio)

Productos y mercados	Pesos por kilogramo				Tendencia	Productos y mercados	Pesos por kilogramo				Tendencia
	Mínimo	Máximo	Medio				Mínimo	Máximo	Medio		
Lulo (continuación)						Mandarina Arrayana (continuación)					
Buenaventura (Valle del Cauca)	3.000	3.500	3.167		+	Sogamoso (Boyacá)	1.591	1.682	1.614		-
Cali, Cavasa	2.700	3.000	2.829		+	Tuluá (Valle del Cauca)	1.500	1.800	1.588		+
Cali, Santa Helena	2.600	2.700	2.650		-	Tunja, Complejo de Servicios del Sur	1.364	1.591	1.468		++
Cartagena, Bazurto	3.800	4.000	3.967		+	Ubaté (Cundinamarca)	1.750	1.750	1.750		=
Cartago (Valle del Cauca)	2.900	3.000	2.967		+	Villavicencio, CAV	1.360	1.600	1.436		+
Chiquinquirá (Boyacá)	3.043	3.478	3.297		-						
Cúcuta, Cenabastos	3.500	4.000	3.708		=	Mandarina común					
Duitama (Boyacá)	3.043	3.478	3.188		+	Arauca (Arauca)	2.500	2.636	2.553		-
Florencia (Caquetá)	2.800	2.800	2.800		-	Barranquilla, Barranquillita	2.167	2.333	2.241		++
Ibagué, Plaza La 21	2.600	3.040	2.715		-	Bucaramanga, Centroabastos	1.739	2.174	1.859		+
Ipiales (Nariño), Ipiales somos todos	2.000	2.200	2.100		+	Cartagena, Bazurto	2.273	3.409	2.928		+++
La Unión (Nariño)	2.000	2.000	2.000		+	Cúcuta, Cenabastos	1.600	2.000	1.867		-
Manizales, Centro Galerías	2.700	2.800	2.750		=	Cúcuta, La Nueva Sexta	1.600	1.800	1.700		+
Medellín, Central Mayorista de Antioquia	2.300	2.800	2.481		-	Ipiales (Nariño), Ipiales somos todos	1.200	1.320	1.237		-
Medellín, Plaza Minorista "José María Villa"	2.400	3.000	2.781		-	Montería, Mercado del Sur	1.880	2.000	1.950		n.d.
Montería, Mercado del Sur	3.500	4.000	3.775		n.d.	Santa Bárbara (Antioquia)	682	909	767		-
Neiva, Surabastos	2.400	2.800	2.608		-	Tunja, Complejo de Servicios del Sur	1.455	1.591	1.525		+
Palmira (Valle del Cauca)	3.000	3.200	3.150		+	Túquerres (Nariño)	1.500	1.750	1.604		-
Pamplona (Norte de Santander)	3.000	4.000	3.333		++						
Pasto, El Potrerillo	1.739	1.957	1.855		-	Mandarina Oneco					
Pereira, La 41	2.600	2.700	2.633		+	Armenia, Mercar	1.700	2.100	1.944		-
Pereira, Mercasa	2.400	3.000	2.721		+	Armenia, Retiro	1.100	1.400	1.222		-
Popayán, Plaza de mercado del barrio Bolívar	2.320	2.800	2.540		-	Cali, Cavasa	1.700	1.800	1.785		-
San Gil (Santander)	2.600	2.800	2.667		-	Cali, Santa Helena	1.650	1.750	1.692		+
Santa Marta (Magdalena)	3.600	3.800	3.650		-	Cartago (Valle del Cauca)	2.500	2.800	2.633		-
Sincelejo, Nuevo Mercado	3.000	3.500	3.183		-	Manizales, Centro Galerías	1.600	1.800	1.700		-
Socorro (Santander)	2.800	2.800	2.800		=	Medellín, Central Mayorista de Antioquia	2.400	2.700	2.488		+
Sogamoso (Boyacá)	3.043	3.261	3.179		-	Medellín, Plaza Minorista "José María Villa"	2.300	2.700	2.492		-
Tuluá (Valle del Cauca)	2.900	3.000	2.967		+	Pereira, La 41	1.800	2.200	2.025		+
Tunja, Complejo de Servicios del Sur	3.043	3.391	3.192		-	Pereira, Mercasa	1.400	1.800	1.540		-
Valledupar, Mercabastos	3.400	3.600	3.533		+	Rionegro (Antioquia)	2.200	2.800	2.583		-
Villavicencio, CAV	2.600	2.800	2.725		-	Santa Bárbara (Antioquia)	900	1.150	1.002		+
Yopal (Casanare)	3.750	4.000	3.913		=						
Mandarina Arrayana						Mango común					
Bogotá, D.C., Corabastos	1.591	1.818	1.709		-	Cali, Cavasa	1.800	1.800	1.800		n.d.
Buenaventura (Valle del Cauca)	2.000	2.500	2.183		++	Cali, Santa Helena	1.600	1.800	1.753		+++
Cali, Cavasa	1.600	1.700	1.640		+	Medellín, Central Mayorista de Antioquia	1.400	1.600	1.553		-
Cali, Santa Helena	1.500	1.600	1.550		+	Medellín, Plaza Minorista "José María Villa"	1.400	1.600	1.530		+++
Chiquinquirá (Boyacá)	909	1.000	939		-	Neiva, Surabastos	1.000	1.000	1.000		-
Duitama (Boyacá)	1.364	1.591	1.439		+	Santa Bárbara (Antioquia)	800	1.150	929		++
Florencia (Caquetá)	1.280	1.400	1.340		++	Tunja, Complejo de Servicios del Sur	1.273	1.364	1.332		+
Ibagué, Plaza La 21	1.200	1.400	1.267		+						
La Unión (Nariño)	1.250	1.250	1.250		-	Mango costeño					
Neiva, Surabastos	1.364	1.818	1.572		-	Montería, Mercado del Sur	1.200	1.400	1.270		-
Pasto, El Potrerillo	1.250	1.500	1.375		=						
Popayán, Plaza de mercado del barrio Bolívar	1.200	1.440	1.315		++	Mango de azúcar					
San Gil (Santander)	800	800	800		=	Barranquilla, Barranquillita	2.800	3.600	3.129		+
Socorro (Santander)	800	1.000	900		++	Bogotá, D.C., Corabastos	3.000	3.600	3.313		++
						Bucaramanga, Centroabastos	2.200	2.800	2.450		+
						La Unión (Nariño)	1.600	1.600	1.600		+

BOLETÍN SEMANAL PRECIOS MAYORISTAS

Cuadro 4. Mercados mayoristas. Precios de venta de frutas frescas (continuación)
2019 (6 al 12 de julio)

Productos y mercados	Pesos por kilogramo				Tendencia	Productos y mercados	Pesos por kilogramo				Tendencia
	Mínimo	Máximo	Medio				Mínimo	Máximo	Medio		
Mango de azúcar (continuación)						Manzana roja importada (continuación)					
San Gil (Santander)	1.800	1.800	1.800	=		Bucaramanga, Centroabastos	4.750	5.000	4.875	+	
Tunja, Complejo de Servicios del Sur	2.182	2.273	2.232	+		Buenaventura (Valle del Cauca)	5.000	5.000	5.000	+	
Villavicencio, CAV	3.360	3.400	3.380	+		Cali, Cavasa	4.737	5.000	4.814	+	
Mango manzano						Cali, Santa Helena	4.737	5.000	4.825	+	
Buenaventura (Valle del Cauca)	2.500	2.800	2.600	++		Cartagena, Bazurto	5.263	5.421	5.363	+	
Pereira, Mercasa	2.600	2.900	2.713	n.d.		Cartago (Valle del Cauca)	5.000	5.263	5.132	=	
Tunja, Complejo de Servicios del Sur	1.955	2.273	2.126	++		Chiquinquirá (Boyacá)	5.263	5.526	5.307	-	
Mango Tommy						Cúcuta, Cenabastos	4.750	5.000	4.875	=	
Arauca (Arauca)	3.318	3.500	3.409	++		Duitama (Boyacá)	5.263	5.789	5.561	+	
Barranquilla, Barranquillita	2.280	2.400	2.360	-		Florencia (Caquetá)	5.421	5.421	5.421	-	
Bogotá, D.C., Corabastos	4.545	5.909	5.139	-		Ibague, Plaza La 21	5.263	5.526	5.307	+	
Bucaramanga, Centroabastos	3.400	4.000	3.650	+++		Ipiales (Nariño), Ipiales somos todos	4.474	4.737	4.605	-	
Cali, Cavasa	4.000	4.400	4.283	+++		La Unión (Nariño)	4.737	4.737	4.737	-	
Cali, Santa Helena	4.000	4.200	4.067	+++		Manizales, Centro Galerías	5.000	5.263	5.132	=	
Chiquinquirá (Boyacá)	4.091	4.545	4.470	+		Medellín, Central Mayorista de Antioquia	5.000	5.789	5.395	+	
Cúcuta, Cenabastos	2.000	2.400	2.267	-		Montería, Mercado del Sur	5.000	5.263	5.149	-	
Ipiales (Nariño), Ipiales somos todos	3.600	3.800	3.700	n.d.		Neiva, Surabastos	5.211	5.789	5.421	-	
La Ceja (Antioquia)	3.700	4.800	4.331	+++		Palmira (Valle del Cauca)	4.737	5.000	4.934	+	
La Unión (Nariño)	2.600	2.800	2.700	=		Pamplona (Norte de Santander)	5.000	5.250	5.125	-	
Manizales, Centro Galerías	4.000	4.000	4.000	++		Pasto, El Potrerillo	4.474	4.737	4.605	=	
Medellín, Central Mayorista de Antioquia	3.800	5.000	4.175	+		Pereira, La 41	4.737	5.263	5.114	+	
Medellín, Plaza Minorista "José María Villa"	3.000	4.000	3.541	++		Pereira, Mercasa	4.474	5.263	4.807	+	
Neiva, Surabastos	2.400	2.800	2.633	+		Popayán, Plaza de mercado del barrio Bolívar	4.737	4.842	4.763	-	
Palmira (Valle del Cauca)	3.800	4.000	3.940	++		Rionegro (Antioquia)	5.263	5.526	5.439	-	
Pasto, El Potrerillo	2.800	3.200	2.967	+		San Gil (Santander)	5.000	5.000	5.000	=	
Pereira, La 41	2.800	3.300	3.033	n.d.		Sincelejo, Nuevo Mercado	5.250	5.250	5.250	+	
Pereira, Mercasa	2.600	2.900	2.713	n.d.		Socorro (Santander)	5.000	5.000	5.000	=	
Popayán, Plaza de mercado del barrio Bolívar	3.200	3.320	3.225	+		Sogamoso (Boyacá)	5.000	5.632	5.276	-	
Rionegro (Antioquia)	4.500	5.000	4.858	+++		Tunja, Complejo de Servicios del Sur	5.000	5.263	5.193	+	
Tuluá (Valle del Cauca)	4.800	4.880	4.840	+++		Túquerres (Nariño)	4.737	5.000	4.895	+	
Tunja, Complejo de Servicios del Sur	2.636	3.091	2.848	++		Valledupar, Mercado Nuevo	5.263	5.526	5.395	+	
Villavicencio, CAV	3.600	4.400	3.967	+		Villavicencio, CAV	5.263	5.789	5.450	-	
Mango Yulima						Yopal (Casanare)	5.789	5.789	5.789	=	
Florencia (Caquetá)	2.800	2.800	2.800	n.d.		Manzana royal gala importada					
Pereira, Mercasa	2.200	2.500	2.300	++		Arauca (Arauca)	6.667	6.933	6.756	=	
Manzana nacional						Armenia, Mercar	4.737	4.842	4.807	=	
Bogotá, D.C., Corabastos	3.750	4.250	3.990	+		Bogotá, D.C., Corabastos	4.737	5.526	5.197	+	
Medellín, Central Mayorista de Antioquia	3.400	3.500	3.498	+		Bucaramanga, Centroabastos	4.250	4.900	4.663	+	
Sogamoso (Boyacá)	2.500	2.727	2.670	+		Cali, Cavasa	4.737	5.000	4.923	+	
Tunja, Complejo de Servicios del Sur	2.636	2.864	2.778	-		Cali, Santa Helena	4.737	5.000	4.825	+	
Manzana roja importada						Cartago (Valle del Cauca)	5.000	5.105	5.053	=	
Arauca (Arauca)	4.900	5.100	5.000	+		Chiquinquirá (Boyacá)	5.263	5.789	5.439	-	
Armenia, Mercar	5.000	5.053	5.018	=		Cúcuta, Cenabastos	4.750	5.000	4.833	+	
Barranquilla, Barranquillita	5.158	5.526	5.281	+		Duitama (Boyacá)	5.000	5.263	5.088	=	
Bogotá, D.C., Corabastos	4.737	5.789	5.420	-		Florencia (Caquetá)	5.263	5.368	5.316	-	
						Ibague, Plaza La 21	4.737	5.526	5.289	+	
						Ipiales (Nariño), Ipiales somos todos	4.474	4.737	4.620	+	
						La Ceja (Antioquia)	4.737	5.263	4.912	-	
						Manizales, Centro Galerías	4.737	5.263	5.059	-	
						Medellín, Central Mayorista de Antioquia	4.737	5.000	4.901	+	

Cuadro 4. Mercados mayoristas. Precios de venta de frutas frescas (continuación)
2019 (6 al 12 de julio)

Productos y mercados	Pesos por kilogramo				Tendencia	Productos y mercados	Pesos por kilogramo				Tendencia
	Mínimo	Máximo	Medio				Mínimo	Máximo	Medio		
Manzana royal gala importada (continuación)						Manzana verde importada (continuación)					
Montería, Mercado del Sur	5.000	5.526	5.254	-		Sincelejo, Nuevo Mercado	5.000	5.250	5.042	-	
Neiva, Surabastos	5.000	5.474	5.259	-		Socorro (Santander)	5.400	5.500	5.483	+	
Palmira (Valle del Cauca)	5.000	5.263	5.184	+		Sogamoso (Boyacá)	5.263	5.526	5.414	-	
Pamplona (Norte de Santander)	5.000	5.250	5.125	=		Tuluá (Valle del Cauca)	5.421	5.684	5.579	+	
Pasto, El Potrerillo	5.000	5.000	5.000	=		Tunja, Complejo de Servicios del Sur	5.526	5.789	5.673	-	
Pereira, La 41	4.737	5.263	5.000	+		Túquerres (Nariño)	5.263	5.789	5.461	-	
Pereira, Mercasa	4.474	5.000	4.702	+		Ubaté (Cundinamarca)	5.250	5.500	5.375	+	
Popayán, Plaza de mercado del barrio Bolívar	4.737	5.000	4.822	-		Valledupar, Mercado Nuevo	5.263	5.526	5.395	-	
Rionegro (Antioquia)	4.737	5.263	4.978	+		Villavicencio, CAV	5.526	5.789	5.669	-	
San Gil (Santander)	5.000	5.000	5.000	=		Yopal (Casanare)	5.789	5.789	5.789	=	
Socorro (Santander)	5.000	5.000	5.000	=							
Sogamoso (Boyacá)	5.000	5.263	5.118	-		Maracuyá					
Tuluá (Valle del Cauca)	5.105	5.263	5.184	=		Arauca (Arauca)	2.200	2.700	2.483	+	
Tunja, Complejo de Servicios del Sur	5.263	5.526	5.351	=		Armenia, Mercar	2.500	3.000	2.700	++	
Túquerres (Nariño)	4.474	5.000	4.737	-		Bogotá, D.C., Corabastos	2.800	3.300	3.048	++	
Ubaté (Cundinamarca)	5.250	5.500	5.375	+		Bucaramanga, Centroabastos	2.333	3.000	2.758	+++	
Valledupar, Mercado Nuevo	4.500	5.000	4.750	++		Buenaventura (Valle del Cauca)	2.500	2.600	2.533	+	
Villavicencio, CAV	5.263	5.263	5.263	=		Cali, Cavasa	2.700	3.000	2.798	++	
						Cali, Santa Helena	2.600	3.000	2.800	+++	
						Cartago (Valle del Cauca)	2.700	3.000	2.817	+	
						Chiquinquirá (Boyacá)	2.500	2.700	2.617	++	
						Cúcuta, Cenabastos	3.000	3.500	3.167	++	
						Duitama (Boyacá)	2.700	3.000	2.900	+++	
						Ibagué, Plaza La 21	2.000	2.400	2.210	-	
						La Ceja (Antioquia)	2.300	2.500	2.413	+	
						Manizales, Centro Galerías	2.400	2.800	2.550	+++	
						Medellín, Plaza Minorista "José María Villa"	2.400	2.600	2.504	+	
						Montería, Mercado del Sur	2.333	2.400	2.350	+	
						Palmira (Valle del Cauca)	1.800	2.000	1.925	+	
						Pamplona (Norte de Santander)	3.000	3.500	3.083	+	
						Pasto, El Potrerillo	1.833	2.333	2.089	++	
						Pereira, La 41	2.800	2.800	2.800	+	
						Pereira, Mercasa	2.500	3.100	2.815	+	
						Popayán, Plaza de mercado del barrio Bolívar	2.600	2.800	2.754	+++	
						Rionegro (Antioquia)	2.500	2.800	2.629	+	
						San Gil (Santander)	2.000	2.333	2.193	++	
						Socorro (Santander)	1.867	2.133	2.044	++	
						Sogamoso (Boyacá)	2.200	3.000	2.550	+++	
						Sonsón (Antioquia)	2.400	2.500	2.475	+++	
						Tuluá (Valle del Cauca)	2.400	2.500	2.463	++	
						Tunja, Complejo de Servicios del Sur	2.000	2.900	2.492	++	
						Túquerres (Nariño)	2.333	2.533	2.450	-	
						Ubaté (Cundinamarca)	3.000	3.300	3.125	+	
						Villavicencio, CAV	2.200	2.600	2.446	+	
						Yopal (Casanare)	2.000	2.200	2.100	++	
						Maracuyá antioqueño					
						Medellín, Central Mayorista de Antioquia	1.900	2.400	2.202	+	
						Montería, Mercado del Sur	2.400	2.500	2.475	+	
						Sincelejo, Nuevo Mercado	2.400	2.600	2.492	+	

BOLETÍN SEMANAL PRECIOS MAYORISTAS

Cuadro 4. Mercados mayoristas. Precios de venta de frutas frescas (continuación)
2019 (6 al 12 de julio)

Productos y mercados	Pesos por kilogramo				Tendencia	Productos y mercados	Pesos por kilogramo				Tendencia
	Mínimo	Máximo	Medio				Mínimo	Máximo	Medio		
Maracuyá huilense						Mora de Castilla (continuación)					
Florencia (Caquetá)	1.920	2.000	1.960		+	Cartago (Valle del Cauca)	2.800	3.200	3.000		=
Neiva, Surabastos	1.600	2.400	2.023		++	Chiquinquirá (Boyacá)	2.200	2.500	2.300		=
Maracuyá santandereano						Cúcuta, Cenabastos	2.500	2.667	2.517		-
Barranquilla, Barranquillita	3.000	3.467	3.296		+++	Duitama (Boyacá)	2.300	2.500	2.433		+
Cartagena, Bazurto	2.567	2.667	2.633		-	Ibagué, Plaza La 21	2.400	3.000	2.800		+
Santa Marta (Magdalena)	3.000	3.333	3.260		++	Ipiales (Nariño), Ipiales somos todos	2.125	2.500	2.281		-
Valledupar, Mercabastos	2.667	3.000	2.833		++	La Unión (Nariño)	1.600	2.000	1.800		-
Maracuyá valluno						Manizales, Centro Galerías	2.300	3.000	2.675		-
Barranquilla, Barranquillita	3.500	4.200	3.833		+	Marinilla (Antioquia)	1.700	2.500	2.042		-
Barranquilla, Granabastos	3.000	3.500	3.292		++	Medellín, Central Mayorista de Antioquia	1.500	2.100	1.713		++
Cartagena, Bazurto	3.400	4.000	3.658		++	Montería, Mercado del Sur	2.000	2.500	2.208		-
Medellín, Central Mayorista de Antioquia	3.600	3.700	3.673		n.d.	Neiva, Surabastos	1.360	2.400	1.920		+
Melón Cantalup						Palmira (Valle del Cauca)	2.560	2.800	2.690		-
Arauca (Arauca)	3.500	4.200	3.883		+++	Pamplona (Norte de Santander)	1.600	2.240	1.880		+
Armenia, Mercar	2.900	3.200	3.078		+	Pasto, El Potrerillo	2.250	3.125	2.760		-
Bogotá, D.C., Corabastos	2.800	3.500	3.044		-	Pereira, La 41	1.800	3.000	2.517		-
Bucaramanga, Centroabastos	2.200	2.500	2.325		+	Pereira, Mercasa	1.800	2.000	1.844		-
Cali, Cavasa	2.800	3.000	2.858		+	Popayán, Plaza de mercado del barrio Bolívar	2.400	2.560	2.420		-
Cali, Santa Helena	3.000	3.200	3.033		++	Rionegro (Antioquia)	2.300	2.800	2.483		-
Cartago (Valle del Cauca)	2.800	3.300	3.050		+	San Gil (Santander)	2.000	2.500	2.333		-
Chiquinquirá (Boyacá)	3.636	3.864	3.788		+++	San Vicente (Antioquia)	1.800	1.800	1.800		=
Cúcuta, Cenabastos	2.800	3.000	2.872		+	Santa Marta (Magdalena)	2.800	3.200	2.880		+
Duitama (Boyacá)	2.045	2.273	2.167		+	Sincelejo, Nuevo Mercado	2.800	3.000	2.967		-
Ibagué, Plaza La 21	2.800	2.800	2.800		n.d.	Socorro (Santander)	2.500	2.500	2.500		-
Manizales, Centro Galerías	3.500	3.500	3.500		++	Sogamoso (Boyacá)	2.200	2.500	2.388		+
Medellín, Central Mayorista de Antioquia	3.800	4.200	4.036		+	Tunja, Complejo de Servicios del Sur	2.300	2.500	2.419		+
Neiva, Surabastos	2.500	3.000	2.663		-	Ubaté (Cundinamarca)	3.000	3.500	3.188		+
Palmira (Valle del Cauca)	2.600	3.500	3.100		+++	Valledupar, Mercabastos	3.000	4.000	3.539		+
Pamplona (Norte de Santander)	2.000	3.000	2.625		+	Villavicencio, CAV	2.300	4.167	2.978		-
Pasto, El Potrerillo	3.000	3.200	3.067		+	Yopal (Casanare)	3.500	3.750	3.625		-
Pereira, Mercasa	3.500	3.800	3.625		+	Naranja común					
San Gil (Santander)	2.000	2.200	2.111		-	Arauca (Arauca)	978	1.196	1.087		+
Socorro (Santander)	2.000	2.000	2.000		=	Barranquilla, Barranquillita	1.080	1.200	1.167		+
Sogamoso (Boyacá)	2.400	2.500	2.450		+	Chiquinquirá (Boyacá)	467	500	489		n.d.
Tunja, Complejo de Servicios del Sur	2.273	2.500	2.386		+	Cúcuta, Cenabastos	1.000	1.167	1.051		+
Villavicencio, CAV	3.200	4.300	3.679		-	Cúcuta, La Nueva Sexta	1.000	1.100	1.022		+
Mora de Castilla						Montería, Mercado del Sur	680	800	720		=
Arauca (Arauca)	3.200	3.400	3.333		=	Neiva, Surabastos	384	400	399		-
Armenia, Mercar	3.400	3.600	3.522		+	Pamplona (Norte de Santander)	700	800	750		-
Barranquilla, Barranquillita	2.800	4.000	3.393		+	San Gil (Santander)	800	900	833		+
Barranquilla, Granabastos	2.720	3.800	3.205		++	Santa Bárbara (Antioquia)	400	600	491		+
Bogotá, D.C., Corabastos	2.308	3.077	2.846		+	Socorro (Santander)	700	800	750		+
Bucaramanga, Centroabastos	2.000	3.400	2.563		++	Sonsón (Antioquia)	480	500	490		+
Buenaventura (Valle del Cauca)	3.000	3.500	3.333		-	Tunja, Complejo de Servicios del Sur	600	633	615		+
Cali, Cavasa	2.800	3.200	3.087		++	Ubaté (Cundinamarca)	720	800	780		-
Cali, Santa Helena	2.400	2.800	2.653		-	Naranja Sweet					
Cartagena, Bazurto	2.400	2.960	2.773		+	Armenia, Mercar	860	900	887		+
						Armenia, Retiro	760	800	780		=

Cuadro 4. Mercados mayoristas. Precios de venta de frutas frescas (continuación)
2019 (6 al 12 de julio)

Productos y mercados	Pesos por kilogramo				Tendencia	Productos y mercados	Pesos por kilogramo				Tendencia
	Mínimo	Máximo	Medio	Precios			Mínimo	Máximo	Medio	Precios	
Naranja Sweet (continuación)						Papaya Maradol (continuación)					
Bogotá, D.C., Corabastos	1.100	1.200	1.152		+	Cartagena, Bazurto	1.875	2.125	1.938		+
Cali, Cavasa	800	940	878		-	Cartago (Valle del Cauca)	1.800	2.100	1.950		+
Cali, Santa Helena	860	900	893		+	Chiquinquirá (Boyacá)	1.278	1.556	1.407		=
Cartago (Valle del Cauca)	900	1.000	927		-	Cúcuta, Cenabastos	1.300	1.700	1.510		+
Ibagué, Plaza La 21	900	1.100	983		-	Duitama (Boyacá)	1.389	1.556	1.444		+
Neiva, Surabastos	900	1.050	984		-	Ibagué, Plaza La 21	1.500	1.800	1.658		+
Pasto, El Potrerillo	800	900	850		=	Ipiales (Nariño), Ipiales somos todos	2.200	2.700	2.519		++
Pereira, La 41	900	1.200	1.063		+	La Ceja (Antioquia)	2.500	2.700	2.619		++
Pereira, Mercasa	700	1.000	900		-	La Unión (Nariño)	2.000	2.000	2.000		=
Popayán, Plaza de mercado del barrio Bolívar	760	800	795		-	Manizales, Centro Galerías	1.800	2.000	1.875		+
Tuluá (Valle del Cauca)	1.000	1.100	1.013		+	Medellín, Central Mayorista de Antioquia	2.300	2.700	2.510		+
						Medellín, Plaza Minorista "José María Villa"	1.400	1.600	1.454		+
						Neiva, Surabastos	1.600	2.000	1.781		+
Naranja Valencia						Palmira (Valle del Cauca)	1.700	1.800	1.750		-
Barranquilla, Barranquillita	1.200	1.200	1.200		=	Pamplona (Norte de Santander)	2.000	2.000	2.000		=
Bogotá, D.C., Corabastos	1.100	1.200	1.152		+	Pasto, El Potrerillo	2.000	2.800	2.283		+++
Bucaramanga, Centroabastos	800	920	835		+	Pereira, La 41	2.200	2.200	2.200		+
Bucaramanga, Mercados del centro	720	800	747		-	Pereira, Mercasa	1.800	2.200	1.956		+
Buenaventura (Valle del Cauca)	1.280	1.280	1.280		=	Popayán, Plaza de mercado del barrio Bolívar	1.600	1.800	1.725		+
Cartagena, Bazurto	880	920	898		+	Rionegro (Antioquia)	2.400	2.800	2.575		+
Cartago (Valle del Cauca)	700	740	727		-	San Gil (Santander)	1.100	1.100	1.100		-
Duitama (Boyacá)	1.200	1.300	1.233		-	Socorro (Santander)	1.250	1.250	1.250		=
Florencia (Caquetá)	640	700	670		++	Sogamoso (Boyacá)	1.389	1.667	1.542		++
Ipiales (Nariño), Ipiales somos todos	950	1.000	978		=	Tuluá (Valle del Cauca)	1.600	1.800	1.700		++
La Ceja (Antioquia)	1.100	1.400	1.254		+	Tunja, Complejo de Servicios del Sur	1.000	1.222	1.134		+
Manizales, Centro Galerías	600	800	683		=	Ubaté (Cundinamarca)	1.667	1.833	1.708		+
Medellín, Central Mayorista de Antioquia	1.200	1.400	1.258		+	Valledupar, Mercado Nuevo	1.000	1.200	1.108		-
Medellín, Plaza Minorista "José María Villa"	1.200	1.300	1.263		+	Villavicencio, CAV	1.000	1.250	1.140		++
Montería, Mercado del Sur	800	940	867		-						
Pereira, Mercasa	600	1.000	850		-	Papaya melona					
Rionegro (Antioquia)	1.200	1.400	1.342		-	Bucaramanga, Centroabastos	1.200	1.200	1.200		-
Sincelejo, Nuevo Mercado	1.000	1.100	1.042		+	Medellín, Central Mayorista de Antioquia	1.200	1.400	1.298		+
Sogamoso (Boyacá)	1.400	1.500	1.463		=						
Tunja, Complejo de Servicios del Sur	860	960	916		+	Papaya redonda					
Túquerres (Nariño)	925	1.125	997		+	Bucaramanga, Centroabastos	900	1.250	994		+
Valledupar, Mercabastos	1.136	1.364	1.181		+	Medellín, Central Mayorista de Antioquia	1.500	1.700	1.588		++
Valledupar, Mercado Nuevo	960	1.040	1.007		+						
Villavicencio, CAV	800	900	836		+	Papaya tainung					
Yopal (Casanares)	960	1.000	980		=	Barranquilla, Barranquillita	1.400	1.700	1.517		+
						Bogotá, D.C., Corabastos	2.300	2.900	2.585		++
Papaya hawaiana						Cartagena, Bazurto	1.600	1.800	1.717		+
Medellín, Central Mayorista de Antioquia	2.321	2.500	2.435		+	Florencia (Caquetá)	1.100	1.200	1.150		=
						Medellín, Central Mayorista de Antioquia	1.600	1.800	1.656		+
						Medellín, Plaza Minorista "José María Villa"	1.200	1.600	1.435		-
Papaya Maradol						Montería, Mercado del Sur	1.000	1.200	1.133		++
Arauca (Arauca)	2.000	2.200	2.133		=	Santa Marta (Magdalena)	1.000	1.000	1.000		n.d.
Armenia, Mercar	1.400	1.500	1.467		+	Sincelejo, Nuevo Mercado	1.267	1.333	1.317		++
Bogotá, D.C., Corabastos	1.667	2.500	2.042		++	Villavicencio, CAV	1.100	1.350	1.227		++
Bucaramanga, Centroabastos	1.400	1.500	1.450		-						
Buenaventura (Valle del Cauca)	1.800	2.200	1.967		+++						
Cali, Cavasa	1.800	2.200	1.946		++						
Cali, Santa Helena	1.700	1.800	1.783		+						

Cuadro 4. Mercados mayoristas. Precios de venta de frutas frescas (continuación)
2019 (6 al 12 de julio)

Productos y mercados	Pesos por kilogramo				Tendencia	Productos y mercados	Pesos por kilogramo				Tendencia
	Mínimo	Máximo	Medio				Mínimo	Máximo	Medio		
Patilla						Pera importada (continuación)					
Armenia, Mercar	800	1.000	900	-		Montería, Mercado del Sur	5.263	5.789	5.623	+	
Barranquilla, Barranquillita	800	900	867	-		Neiva, Surabastos	5.278	5.833	5.667	-	
Bogotá, D.C., Corabastos	900	1.100	1.010	-		Palmira (Valle del Cauca)	5.000	5.263	5.132	-	
Bucaramanga, Centroabastos	850	1.000	913	-		Pamplona (Norte de Santander)	5.750	5.750	5.750	=	
Cali, Cavasa	1.000	1.100	1.067	-		Pasto, El Potrerillo	5.000	5.000	5.000	-	
Cali, Santa Helena	900	1.000	950	-		Pereira, La 41	4.500	5.000	4.667	+	
Cartagena, Bazurto	700	800	761	-		Pereira, Mercasa	4.500	4.900	4.696	+	
Cartago (Valle del Cauca)	1.000	1.200	1.133	-		Popayán, Plaza de mercado del barrio Bolívar	5.000	5.263	5.164	+	
Cúcuta, Cenabastos	900	1.000	992	-		Rionegro (Antioquia)	4.737	5.000	4.956	-	
Ibagué, Plaza La 21	800	900	833	-		San Gil (Santander)	5.000	5.000	5.000	=	
Medellín, Central Mayorista de Antioquia	700	800	769	-		Sincelejo, Nuevo Mercado	4.750	4.750	4.750	++	
Medellín, Plaza Minorista "José María Villa"	800	1.000	879	+		Socorro (Santander)	5.000	5.000	5.000	=	
Montería, Mercado del Sur	800	850	813	=		Sogamoso (Boyacá)	4.737	5.000	4.846	-	
Palmira (Valle del Cauca)	1.100	1.200	1.167	-		Tuluá (Valle del Cauca)	5.211	5.368	5.303	-	
Pasto, El Potrerillo	1.000	1.300	1.178	-		Tunja, Complejo de Servicios del Sur	5.000	5.526	5.205	-	
Pereira, La 41	1.100	1.100	1.100	-		Valledupar, Mercado Nuevo	4.500	5.250	4.875	-	
Popayán, Plaza de mercado del barrio Bolívar	1.200	1.300	1.238	-		Villavicencio, CAV	5.000	5.500	5.177	-	
Rionegro (Antioquia)	900	1.100	1.017	-		Yopal (Casanare)	5.500	5.500	5.500	=	
San Gil (Santander)	900	900	900	+		Pera nacional					
Santa Marta (Magdalena)	1.200	1.300	1.213	+		Bogotá, D.C., Corabastos	1.522	1.739	1.573	+	
Sincelejo, Nuevo Mercado	700	700	700	=		Bucaramanga, Centroabastos	1.200	1.440	1.390	+	
Socorro (Santander)	1.000	1.000	1.000	++		Chiquinquirá (Boyacá)	1.522	1.522	1.522	++	
Tuluá (Valle del Cauca)	1.200	1.300	1.233	=		Medellín, Central Mayorista de Antioquia	1.583	1.792	1.665	++	
Valledupar, Mercado Nuevo	750	850	808	-		San Gil (Santander)	1.600	1.800	1.622	++	
Villavicencio, CAV	1.000	1.000	1.000	+		Socorro (Santander)	1.400	1.480	1.453	=	
Patilla baby						Sogamoso (Boyacá)	1.391	1.522	1.451	+	
Bogotá, D.C., Corabastos	1.700	2.500	2.076	+++		Tunja, Complejo de Servicios del Sur	1.304	1.391	1.343	++	
Bucaramanga, Centroabastos	2.500	2.500	2.500	-		Piña gold					
Medellín, Central Mayorista de Antioquia	3.300	3.700	3.500	++		Armenia, Mercar	1.100	1.200	1.133	=	
Pera importada						Bogotá, D.C., Corabastos	1.545	1.636	1.608	-	
Armenia, Mercar	4.250	4.500	4.333	=		Bucaramanga, Centroabastos	1.200	1.300	1.250	++	
Bogotá, D.C., Corabastos	4.500	5.250	4.845	-		Buenaventura (Valle del Cauca)	1.500	1.600	1.533	+	
Bucaramanga, Centroabastos	4.500	4.750	4.616	+		Cali, Cavasa	1.200	1.300	1.265	-	
Buenaventura (Valle del Cauca)	5.263	5.263	5.263	+		Cali, Santa Helena	1.000	1.100	1.033	-	
Cali, Cavasa	5.000	5.263	5.154	+		Cartagena, Bazurto	2.300	2.500	2.422	-	
Cali, Santa Helena	4.737	5.000	4.798	-		Cartago (Valle del Cauca)	1.400	1.700	1.567	+	
Cartagena, Bazurto	5.158	5.368	5.310	+		Chiquinquirá (Boyacá)	1.636	1.818	1.758	-	
Cartago (Valle del Cauca)	5.158	5.368	5.237	-		Cúcuta, Cenabastos	1.400	1.600	1.469	-	
Chiquinquirá (Boyacá)	5.263	5.789	5.526	+		Duitama (Boyacá)	1.600	1.700	1.633	+	
Cúcuta, Cenabastos	4.500	4.750	4.688	-		Ibagué, Plaza La 21	1.400	1.400	1.400	-	
Duitama (Boyacá)	4.737	4.737	4.737	-		Ipiales (Nariño), Ipiales somos todos	1.417	1.667	1.523	+	
Florencia (Caquetá)	5.474	5.684	5.579	+		La Unión (Nariño)	1.500	2.000	1.750	=	
Ibagué, Plaza La 21	4.737	5.000	4.868	-		Manizales, Centro Galerías	1.200	1.400	1.300	=	
Ipiales (Nariño), Ipiales somos todos	4.211	4.737	4.526	+		Medellín, Central Mayorista de Antioquia	1.300	1.600	1.429	+	
La Unión (Nariño)	5.000	5.000	5.000	=		Medellín, Plaza Minorista "José María Villa"	1.000	1.300	1.192	-	
Manizales, Centro Galerías	4.500	5.000	4.894	-		Montería, Mercado del Sur	1.200	1.300	1.225	=	
Medellín, Central Mayorista de Antioquia	4.474	5.000	4.753	+		Neiva, Surabastos	1.500	1.600	1.546	+	
						Palmira (Valle del Cauca)	1.100	1.200	1.188	-	

Cuadro 4. Mercados mayoristas. Precios de venta de frutas frescas (continuación)
2019 (6 al 12 de julio)

Productos y mercados	Pesos por kilogramo				Tendencia	Productos y mercados	Pesos por kilogramo				Tendencia
	Mínimo	Máximo	Medio				Mínimo	Máximo	Medio		
Piña gold (continuación)						Tangelo					
Pasto, El Potrerillo	1.000	1.300	1.183	-		Bogotá, D.C., Corabastos	1.600	2.200	1.938	++	
Pereira, La 41	1.600	1.800	1.700	+		Bucaramanga, Centroabastos	1.600	1.800	1.700	+	
Pereira, Mercasa	1.400	1.700	1.525	-		Cartago (Valle del Cauca)	1.700	2.000	1.833	-	
Rionegro (Antioquia)	1.500	1.800	1.629	-		Manizales, Centro Galerías	1.400	1.500	1.450	=	
Santa Marta (Magdalena)	1.800	1.800	1.800	=		Medellín, Central Mayorista de Antioquia	2.500	2.800	2.610	-	
Sogamoso (Boyacá)	1.400	1.600	1.450	+		Pereira, Mercasa	1.500	1.900	1.708	+	
Tuluá (Valle del Cauca)	1.200	1.400	1.267	+		Rionegro (Antioquia)	2.000	2.400	2.154	-	
Tunja, Complejo de Servicios del Sur	1.300	1.500	1.385	+		Tunja, Complejo de Servicios del Sur	1.400	1.600	1.498	++	
Ubaté (Cundinamarca)	1.818	2.000	1.886	+		Ubaté (Cundinamarca)	1.850	1.950	1.888	+	
						Villavicencio, CAV	1.200	1.400	1.318	-	
Piña manzana						Tomate de árbol					
Cali, Santa Helena	800	900	833	-		Arauca (Arauca)	3.000	3.182	3.083	+	
La Ceja (Antioquia)	1.650	1.800	1.735	+		Armenia, Mercar	2.600	2.960	2.729	+	
Manizales, Centro Galerías	1.300	1.300	1.300	=		Barranquilla, Barranquillita	2.500	2.700	2.600	+	
Medellín, Central Mayorista de Antioquia	1.300	1.700	1.450	-		Barranquilla, Granabastos	2.600	3.000	2.767	++	
Popayán, Plaza de mercado del barrio Bolívar	1.000	1.100	1.067	+		Bogotá, D.C., Corabastos	2.200	2.600	2.387	+	
						Bucaramanga, Centroabastos	2.480	2.800	2.590	+	
Piña perolera						Buenaventura (Valle del Cauca)	3.000	3.000	3.000	++	
Barranquilla, Barranquillita	1.520	1.680	1.600	++		Cali, Cavasa	2.400	2.700	2.552	+	
Barranquilla, Granabastos	1.360	1.440	1.391	+		Cali, Santa Helena	2.600	2.700	2.650	+++	
Bogotá, D.C., Corabastos	875	1.000	948	-		Cartagena, Bazurto	2.200	3.000	2.733	++	
Bucaramanga, Centroabastos	867	933	900	+		Cartago (Valle del Cauca)	2.500	2.700	2.600	+	
Cartagena, Bazurto	1.280	1.720	1.510	+		Chiquinquirá (Boyacá)	1.957	2.174	2.138	-	
Cúcuta, Cenabastos	1.067	1.167	1.133	+		Cúcuta, Cenabastos	2.800	3.000	2.900	+	
Duitama (Boyacá)	1.000	1.167	1.111	-		Duitama (Boyacá)	2.609	2.826	2.717	+	
Florencia (Caquetá)	1.500	1.607	1.554	+		El Santuario (Antioquia)	1.800	1.900	1.850	-	
Medellín, Central Mayorista de Antioquia	1.300	1.400	1.375	+		Florencia (Caquetá)	2.640	2.800	2.720	+	
Montería, Mercado del Sur	1.000	1.120	1.055	++		Ibagué, Plaza La 21	2.200	2.600	2.363	++	
Neiva, Surabastos	1.357	1.571	1.482	-		Ipiiales (Nariño), Ipiiales somos todos	1.333	1.400	1.393	+	
Pamplona (Norte de Santander)	1.167	1.500	1.352	-		La Ceja (Antioquia)	1.500	2.000	1.800	+	
San Gil (Santander)	833	1.000	944	++		La Unión (Antioquia)	1.600	1.800	1.713	+	
Santa Marta (Magdalena)	1.480	1.600	1.540	n.d.		La Unión (Nariño)	1.500	1.667	1.583	++	
Sincelejo, Nuevo Mercado	1.200	1.400	1.287	+		Manizales, Centro Galerías	2.120	2.400	2.240	+	
Socorro (Santander)	833	833	833	=		Marinilla (Antioquia)	1.700	1.900	1.808	+	
Sogamoso (Boyacá)	1.000	1.200	1.121	-		Medellín, Central Mayorista de Antioquia	2.100	2.500	2.350	+	
Tunja, Complejo de Servicios del Sur	1.067	1.200	1.136	+		Medellín, Plaza Minorista "José María Villa"	2.400	2.800	2.604	+	
Valledupar, Mercabastos	1.400	1.600	1.422	+		Montería, Mercado del Sur	2.400	2.800	2.590	+	
						Neiva, Surabastos	2.200	2.400	2.318	+	
Pitahaya						Palmira (Valle del Cauca)	2.700	3.000	2.813	+	
Arauca (Arauca)	6.400	6.500	6.467	=		Pamplona (Norte de Santander)	2.292	2.500	2.431	+	
Bogotá, D.C., Corabastos	4.000	5.000	4.361	+		Pasto, El Potrerillo	1.400	1.500	1.456	-	
Bucaramanga, Centroabastos	4.000	5.000	4.500	=		Peñol (Antioquia)	1.600	2.000	1.833	+	
Cúcuta, Cenabastos	4.000	5.000	4.667	-		Pereira, La 41	2.500	2.700	2.604	++	
Ibagué, Plaza La 21	3.000	3.000	3.000	n.d.		Pereira, Mercasa	2.400	2.800	2.550	+	
Medellín, Central Mayorista de Antioquia	4.000	5.000	4.398	++		Popayán, Plaza de mercado del barrio Bolívar	1.568	1.760	1.642	-	
Neiva, Surabastos	4.000	5.000	4.417	+		Rionegro (Antioquia)	1.700	2.000	1.892	+	
Sogamoso (Boyacá)	4.000	4.500	4.188	-		San Gil (Santander)	2.400	2.600	2.533	+	
Tunja, Complejo de Servicios del Sur	4.000	4.200	4.089	-		San Vicente (Antioquia)	1.700	2.000	1.850	++	
Villavicencio, CAV	5.000	7.000	5.917	+		Santa Marta (Magdalena)	2.600	2.600	2.600	+	

BOLETÍN SEMANAL PRECIOS MAYORISTAS

Cuadro 4. Mercados mayoristas. Precios de venta de frutas frescas (continuación)
2019 (6 al 12 de julio)

Productos y mercados	Pesos por kilogramo				Tendencia	Productos y mercados	Pesos por kilogramo				Tendencia
	Mínimo	Máximo	Medio				Mínimo	Máximo	Medio		
Tomate de árbol (continuación)						Uva Isabela (continuación)					
Sincelejo, Nuevo Mercado	2.400	2.720	2.602		+	Pasto, El Potrerillo	2.000	2.400	2.196		+
Socorro (Santander)	2.400	2.600	2.500		=	Popayán, Plaza de mercado del barrio Bolívar	2.080	2.240	2.190		-
Sogamoso (Boyacá)	2.522	2.826	2.652		+	Rionegro (Antioquia)	3.000	3.400	3.183		+
Sonsón (Antioquia)	1.700	1.800	1.725		+	San Gil (Santander)	3.040	3.200	3.147		=
Tuluá (Valle del Cauca)	2.500	2.600	2.575		+	Sincelejo, Nuevo Mercado	2.917	3.167	3.102		+
Tunja, Complejo de Servicios del Sur	2.522	2.826	2.674		+	Socorro (Santander)	2.800	3.200	3.000		+
Túquerres (Nariño)	1.233	1.400	1.328		+	Sogamoso (Boyacá)	2.240	2.800	2.470		+
Valledupar, Mercabastos	2.600	3.000	2.803		+	Tuluá (Valle del Cauca)	2.000	2.080	2.040		+
Villavicencio, CAV	2.400	2.880	2.690		+	Tunja, Complejo de Servicios del Sur	2.240	2.800	2.453		+
Yopal (Casare)	2.720	2.800	2.760		+	Túquerres (Nariño)	2.240	2.400	2.267		+
Uchuva con cáscara						Ubaté (Cundinamarca)	3.400	3.400	3.400		++
Bucaramanga, Centroabastos	2.600	3.000	2.800		=	Villavicencio, CAV	2.880	3.600	3.377		+++
Cúcuta, Cenabastos	2.000	2.500	2.135		-	Uva red globe nacional					
Ibagué, Plaza La 21	1.360	2.000	1.783		-	Armenia, Mercar	3.840	4.800	4.391		++
Medellín, Central Mayorista de Antioquia	2.800	3.200	3.000		-	Bogotá, D.C., Corabastos	4.091	6.000	4.945		+
Socorro (Santander)	3.500	3.500	3.500		n.d.	Bucaramanga, Centroabastos	5.222	5.889	5.611		+
Uva importada						Cali, Cavasa	4.222	5.000	4.488		+
Arauca (Arauca)	10.000	10.250	10.083		+	Cali, Santa Helena	3.733	4.267	3.956		+
Bogotá, D.C., Corabastos	9.375	10.250	9.786		+	Cartagena, Bazurto	3.889	4.222	4.074		+
Bucaramanga, Centroabastos	8.750	10.000	9.641		+	Cartago (Valle del Cauca)	5.000	6.000	5.417		+
Cali, Cavasa	7.647	8.824	8.235		++	Ibagué, Plaza La 21	4.800	5.600	5.267		+++
Cali, Santa Helena	7.059	7.647	7.451		+	Manizales, Centro Galerías	4.000	4.800	4.400		++
Cartagena, Bazurto	7.556	8.333	8.000		+	Medellín, Central Mayorista de Antioquia	4.500	5.222	5.085		++
Cúcuta, Cenabastos	10.000	10.625	10.547		+	Montería, Mercado del Sur	5.000	5.556	5.370		++
Medellín, Central Mayorista de Antioquia	8.333	10.000	9.688		+	Pasto, El Potrerillo	3.200	4.800	3.911		++
Palmira (Valle del Cauca)	8.750	10.000	9.479		++	Pereira, Mercasa	4.800	5.000	4.967		++
San Gil (Santander)	10.000	10.000	10.000		+	Popayán, Plaza de mercado del barrio Bolívar	4.737	5.000	4.875		+
Socorro (Santander)	10.000	10.625	10.417		+	Rionegro (Antioquia)	5.000	5.556	5.213		+
Tunja, Complejo de Servicios del Sur	9.000	10.000	9.556		+	San Gil (Santander)	4.545	5.000	4.848		+
Valledupar, Mercado Nuevo	8.500	8.750	8.625		-	Socorro (Santander)	4.545	4.545	4.545		=
Villavicencio, CAV	9.375	10.625	9.922		+	Tuluá (Valle del Cauca)	4.500	5.000	4.750		++
Uva Isabela						Villavicencio, CAV	4.545	6.000	5.372		++
Arauca (Arauca)	2.720	2.800	2.773		=	Uva roja					
Armenia, Mercar	2.907	2.996	2.937		=	Duitama (Boyacá)	2.800	3.200	3.067		+
Bogotá, D.C., Corabastos	2.400	3.040	2.763		+	Florencia (Caquetá)	5.920	5.920	5.920		-
Bucaramanga, Centroabastos	2.240	2.560	2.430		++	Ipiales (Nariño), Ipiales somos todos	4.000	4.444	4.114		++
Cali, Cavasa	2.000	2.160	2.103		+	La Unión (Nariño)	3.200	3.600	3.400		-
Cali, Santa Helena	1.920	2.000	1.960		-	Neiva, Surabastos	5.000	6.000	5.683		++
Chiquinquirá (Boyacá)	2.720	3.400	2.973		+	Pereira, Mercasa	8.000	8.667	8.333		+
Cúcuta, Cenabastos	3.000	3.600	3.217		+	Sincelejo, Nuevo Mercado	4.800	4.800	4.800		+
Duitama (Boyacá)	2.240	2.400	2.347		+	Sogamoso (Boyacá)	2.800	3.200	2.970		-
Ibagué, Plaza La 21	2.240	2.400	2.320		+	Túquerres (Nariño)	3.889	4.444	4.148		+
Ipiales (Nariño), Ipiales somos todos	1.920	2.400	2.118		+	Uva verde					
La Unión (Nariño)	2.800	2.800	2.800		+	Bogotá, D.C., Corabastos	5.000	6.000	5.552		+
Medellín, Central Mayorista de Antioquia	2.400	3.400	2.904		+	Bucaramanga, Centroabastos	6.111	6.222	6.167		++
Neiva, Surabastos	1.500	2.200	1.817		++	Cartago (Valle del Cauca)	4.400	4.800	4.640		+
Palmira (Valle del Cauca)	1.760	1.920	1.880		=						
Pamplona (Norte de Santander)	4.000	4.000	4.000		=						

Cuadro 4. Mercados mayoristas. Precios de venta de frutas frescas (conclusión)
2019 (6 al 12 de julio)

Productos y mercados	Pesos por kilogramo			
	Precios			Tenden- cia
	Mínimo	Máximo	Medio	
Uva verde (continuación)				
Cúcuta, Cenabastos	5.556	6.667	6.167	+
Florencia (Caquetá)	5.920	5.920	5.920	-
Medellín, Central Mayorista de Antioquia	4.667	5.000	4.796	-
Neiva, Surabastos	6.500	7.000	6.750	=
San Gil (Santander)	5.909	5.909	5.909	+
Socorro (Santander)	5.000	5.000	5.000	=
Sogamoso (Boyacá)	3.182	3.636	3.375	-
Tunja, Complejo de Servicios del Sur	4.091	4.727	4.424	+
TENDENCIAS				
---	-			
Variación mayor al -20 %	Variación entre 0 % y -10 %			
--	=			
Variación entre -10 % y -20 %	Variación igual a 0 %			
Zapote				
Medellín, Central Mayorista de Antioquia	3.000	3.000	3.000	=
Medellín, Plaza Minorista "José María Villa"	2.500	3.000	2.600	-
Valledupar, Mercado Nuevo	3.000	3.500	3.250	++
TENDENCIAS				
+	+			
Variación entre 0 % y 10 %	+			
++	+++			
Variación entre 10 % y 20 %	Variación mayor al 20 %			
n. d.				
No determinado				

TUBÉRCULOS, RAÍCES Y PLÁTANOS

Mayor disponibilidad de papa parda pastusa

En el transcurso de la semana los precios de la papa parda pastusa registraron un descenso en veintidós de los veinticuatro mercados donde se negoció. Este comportamiento se dio por el aumento en el ingreso del producto procedente de Tunja, Samacá, Ramiriquí, Viracachá, Soracá, Siachoque, Chíquiza, Cóbbita, Ventaquemada (Boyacá), Chitagá (Norte de Santander), Pasto, Túquerres, Guachucal, Ipiales (Nariño) y Bogotá. En Cúcuta y Bucaramanga, el kilo se comercializó a \$1.165 y a \$1.115, lo que representó una caída de 17,89%, en promedio.

También cayeron los precios de las papas única, suprema, capira, superior, rubí y criollas limpia, plátano hartón verde y la yuca ICA. En relación con los precios de la papa criolla limpia, los precios bajaron en treinta y cinco de los cuarenta y tres mercados donde se ofreció por el incremento en la oferta proveniente de El Carmen de Viboral, El Santuario, San Vicente de Ferrer, La Unión (Antioquia) y El Rosal (Cundinamarca). Por ejemplo, en Villavicencio y Neiva el descenso superó el 35,00%.

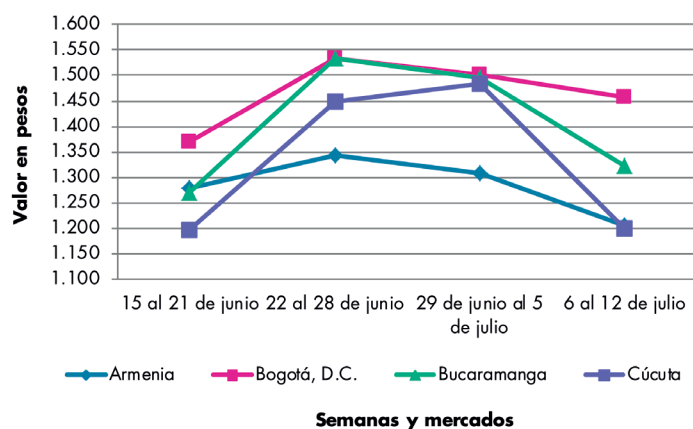
Igualmente, la papa única reportó una caída en sus precios en veintiún de los veintiséis mercados donde se transó. Los comerciantes afirmaron que este comportamiento se dio porque aumentó la producción en Chitagá (Norte de Santander), Pasto, Ipiales (Nariño), Tunja, Ramiriquí, Cóbbita (Boyacá), Villapinzón (Cundinamarca), Cerrito (Santander).

De la misma forma, bajaron las cotizaciones mayoristas del plátano hartón verde gracias al mayor volumen de carga que llegó desde Granada, Puerto López, Acacías (Meta), Santa Bárbara, Montebello Abejorral, La Pintada, Caldas (Antioquia), Armenia (Quindío) Caicedonia, Trujillo, Riofrío (Valle del Cauca), donde las mejores condiciones climáticas beneficiaron la producción y la recolección. Este comportamiento se evidenció en veintisiete de los treinta y ocho mercados donde se comercializó.

Así mismo, cayó el precio de la papa suprema ante la salida de algunas cosechas en Ubaté (Cundinamarca), Tunja (Boyacá), Ipiales, Pasto, Túquerres (Nariño), Cerrito (Santander) y Chitagá (Norte de Santander). Este comportamiento se registró en diecisiete de los veintitrés mercados en los que se negoció durante la presente semana. En Cúcuta, por ejemplo, el descenso fue del 24,65% y el kilo se vendió a \$1.036.

Solo subieron los precios de la papa nevada, esta vez en siete de los ocho mercados donde se vendió. Los comerciantes afirmaron que este comportamiento se dio por el bajo volumen de carga procedente de El Carmen de Viboral, El Santuario, San Vicente, Marinilla, San Luis, Cocorná, San Carlos, San Rafael, Guarne, San Francisco, Guatapé, El Pañol (Antioquia). En la Central Mayorista de Antioquia, en Medellín, por ejemplo, el precio subió 22,31%, transándose el kilo a \$2.281.

Gráfico 5. Comportamiento de los precios de la papa parda pastusa 2019 (15 de junio al 12 de julio)



Fuente: DANE, Sipsa.

Cuadro 5. Mercados mayoristas. Precios de venta de tubérculos, raíces y plátanos 2019 (6 al 12 de julio)

Productos y mercados	Pesos por kilogramo				Tendencia	Productos y mercados	Pesos por kilogramo				Tendencia
	Mínimo	Máximo	Medio				Mínimo	Máximo	Medio		
Arracacha amarilla						Papa Betina					
Arauca (Arauca)	2.160	2.220	2.193		+	Buenaventura (Valle del Cauca)	1.080	1.100	1.087		-
Bogotá, D.C., Corabastos	1.333	2.167	1.669		-	Cali, Cavasa	900	1.040	964		+
Bucaramanga, Centroabastos	1.440	2.000	1.795		-	Ipiales (Nariño), Centro de acopio	800	850	813		+
Buenaventura (Valle del Cauca)	2.400	2.800	2.533		+++	Ipiales (Nariño), Ipiales somos todos	800	900	839		+
Cali, Cavasa	1.417	1.500	1.458		++	Neiva, Surabastos	1.000	1.160	1.095		-
Cali, Santa Helena	1.250	1.333	1.306		+	Pasto, El Potrerillo	760	800	780		+
Chiquinquirá (Boyacá)	1.500	1.833	1.694		+	Tunja, Complejo de Servicios del Sur	800	860	834		-
Cúcuta, Cenabastos	1.800	2.400	1.983		-						
Duitama (Boyacá)	1.667	1.833	1.722		=	Papa capira					
Florencia (Caquetá)	1.520	1.600	1.560		++	Buenaventura (Valle del Cauca)	1.200	1.200	1.200		=
Ibagué, Plaza La 21	1.440	1.600	1.560		++	Cali, Cavasa	1.100	1.140	1.111		-
Neiva, Surabastos	1.600	2.240	1.853		+	Cali, Santa Helena	1.100	1.200	1.163		-
Palmira (Valle del Cauca)	1.333	1.500	1.406		-	Cartago (Valle del Cauca)	1.200	1.300	1.240		-
Pamplona (Norte de Santander)	1.200	2.000	1.600		-	El Carmen de Viboral (Antioquia)	1.250	1.350	1.300		-
Popayán, Plaza de mercado del barrio Bolívar	2.000	2.080	2.010		-	El Santuario (Antioquia)	1.100	1.400	1.275		-
San Gil (Santander)	1.920	1.920	1.920		+	Ipiales (Nariño), Centro de acopio	800	930	873		-
Sogamoso (Boyacá)	1.583	1.667	1.646		-	Ipiales (Nariño), Ipiales somos todos	800	1.000	933		+
Tunja, Complejo de Servicios del Sur	1.417	1.583	1.519		+	La Ceja (Antioquia)	1.350	1.850	1.538		-
Valledupar, Mercabastos	2.000	2.400	2.267		-	La Unión (Antioquia)	1.200	1.350	1.293		-
Villavicencio, CAV	1.800	2.200	2.017		-	Manizales, Centro Galerías	1.200	1.320	1.247		-
Yopal (Casanare)	1.867	1.917	1.892		+	Marinilla (Antioquia)	1.250	1.400	1.356		-
						Medellín, Central Mayorista de Antioquia	1.350	1.700	1.484		-
						Medellín, Plaza Minorista "José María Villa"	1.400	1.600	1.477		-
Arracacha blanca						Montería, Mercado del Sur	1.600	1.660	1.612		-
Armenia, Mercar	1.250	1.333	1.278		=	Palmira (Valle del Cauca)	1.200	1.280	1.247		-
Cartago (Valle del Cauca)	1.583	1.667	1.625		+	Pasto, El Potrerillo	900	1.040	972		-
Ipiales (Nariño), Ipiales somos todos	700	800	780		++	Peñol (Antioquia)	1.300	1.600	1.458		+
Manizales, Centro Galerías	1.452	1.613	1.505		+	Pereira, La 41	1.160	1.240	1.200		-
Medellín, Central Mayorista de Antioquia	1.250	2.000	1.663		-	Pereira, Mercasa	1.100	1.300	1.228		+
Medellín, Plaza Minorista "José María Villa"	2.000	2.600	2.332		-	Popayán, Plaza de mercado del barrio Bolívar	1.100	1.160	1.118		-
Pasto, El Potrerillo	800	900	833		=	Rionegro (Antioquia)	1.300	1.600	1.471		-
Pereira, La 41	1.333	1.667	1.521		+++	San Vicente (Antioquia)	1.300	1.400	1.352		-
Pereira, Mercasa	1.500	1.833	1.656		-	Santa Bárbara (Antioquia)	1.600	1.800	1.700		+
San Vicente (Antioquia)	1.222	1.244	1.233		-	Sonsón (Antioquia)	1.600	1.700	1.650		+++
Tuluá (Valle del Cauca)	1.167	1.333	1.194		+	Tuluá (Valle del Cauca)	1.200	1.300	1.225		-
						Túquerres (Nariño)	840	1.000	930		+
Ñame criollo						Papa criolla limpia					
Barranquilla, Granabastos	2.600	2.600	2.600		+	Arauca (Arauca)	2.500	2.979	2.806		-
Cartagena, Bazurto	3.160	3.240	3.213		++	Armenia, Mercar	2.667	2.833	2.750		=
Sincelejo, Nuevo Mercado	3.400	4.000	3.644		++	Barranquilla, Granabastos	2.900	3.320	3.129		-
						Bogotá, D.C., Corabastos	2.889	4.000	3.431		-
Ñame diamante						Bucaramanga, Centroabastos	1.800	2.600	2.088		-
Cartagena, Bazurto	2.400	2.860	2.690		+++	Buenaventura (Valle del Cauca)	2.000	2.000	2.000		=
Montería, Mercado del Sur	2.000	2.700	2.270		++	Cali, Cavasa	1.600	1.900	1.760		-
Sincelejo, Nuevo Mercado	2.600	2.800	2.767		++	Cali, Santa Helena	1.500	1.600	1.550		-
						Cartagena, Bazurto	3.200	3.600	3.388		+
Ñame espino						Cartago (Valle del Cauca)	2.700	3.000	2.825		-
Barranquilla, Barranquillita	3.900	4.000	3.967		n.d.						
Cartagena, Bazurto	4.000	5.360	4.472		-						

BOLETÍN SEMANAL PRECIOS MAYORISTAS

Cuadro 5. Mercados mayoristas. Precios de venta de tubérculos, raíces y plátanos (continuación)
2019 (6 al 12 de julio)

Productos y mercados	Pesos por kilogramo				Tendencia	Productos y mercados	Pesos por kilogramo				Tendencia
	Mínimo	Máximo	Medio				Mínimo	Máximo	Medio		
Papa criolla limpia (continuación)						Papa ICA-Huila (continuación)					
Cúcuta, Cenabastos	2.000	2.800	2.321	-		Pasto, El Potrerillo	960	1.040	1.007	-	
Duitama (Boyacá)	2.200	2.400	2.250	-		Túquerres (Nariño)	940	1.000	970	+	
El Carmen de Viboral (Antioquia)	2.900	3.100	3.000	-		Papa Morasurco					
El Santuario (Antioquia)	2.800	3.300	3.033	-		Ipiales (Nariño), Centro de acopio	600	700	650	+	
Florencia (Cauquetá)	2.300	2.400	2.350	-		La Unión (Nariño)	1.100	1.200	1.150	-	
Ibagué, Plaza La 21	2.000	3.040	2.508	-		Pasto, El Potrerillo	760	900	821	-	
Ipiales (Nariño), Ipiales somos todos	1.000	1.400	1.200	+		Túquerres (Nariño)	800	800	800	-	
La Ceja (Antioquia)	2.700	3.100	2.883	-		Papa nevada					
La Unión (Antioquia)	2.800	3.400	3.100	+		Cartago (Valle del Cauca)	2.125	2.250	2.188	+	
La Unión (Nariño)	1.100	1.200	1.150	-		El Carmen de Viboral (Antioquia)	2.200	2.350	2.275	+++	
Manizales, Centro Galerías	2.292	2.917	2.656	-		El Santuario (Antioquia)	1.800	1.800	1.800	-	
Marinilla (Antioquia)	2.800	3.200	3.013	-		Medellín, Central Mayorista de Antioquia	2.000	2.800	2.281	+++	
Medellín, Central Mayorista de Antioquia	2.600	3.700	3.158	-		Peñol (Antioquia)	1.800	2.400	2.167	+++	
Medellín, Plaza Minorista "José María Villa"	3.000	3.800	3.271	-		Pereira, Mercasa	2.373	3.067	2.720	+++	
Montería, Mercado del Sur	3.300	4.000	3.658	-		Rionegro (Antioquia)	1.900	2.500	2.117	++	
Neiva, Surabastos	2.000	2.800	2.379	-		San Vicente (Antioquia)	2.400	2.600	2.500	+++	
Pamplona (Norte de Santander)	1.000	2.000	1.406	-		Papa parda pastusa					
Pereira, La 41	2.600	2.900	2.833	-		Arauca (Arauca)	1.440	1.520	1.477	=	
Pereira, Mercasa	2.400	3.000	2.572	-		Armenia, Mercar	1.200	1.220	1.207	-	
Rionegro (Antioquia)	3.000	3.800	3.333	-		Bogotá, D.C., Corabastos	1.400	1.500	1.447	-	
San Gil (Santander)	2.000	2.400	2.267	-		Bucaramanga, Centroabastos	1.100	1.440	1.286	-	
San Vicente (Antioquia)	2.800	3.000	2.900	-		Bucaramanga, Mercados del centro	1.200	1.300	1.233	-	
Santa Bárbara (Antioquia)	3.500	3.600	3.559	+		Cali, Cavasa	1.060	1.100	1.088	-	
Santa Marta (Magdalena)	3.040	3.700	3.380	-		Cartago (Valle del Cauca)	1.160	1.200	1.180	-	
Sincelejo, Nuevo Mercado	3.300	4.500	3.847	+		Chiquinquirá (Boyacá)	1.000	1.100	1.083	-	
Socorro (Santander)	2.400	2.400	2.400	-		Cúcuta, Cenabastos	1.000	1.400	1.165	-	
Sogamoso (Boyacá)	2.400	2.760	2.545	-		Florencia (Cauquetá)	1.200	1.240	1.220	-	
Sonsón (Antioquia)	2.800	3.000	2.900	-		Ipiales (Nariño), Centro de acopio	800	900	888	-	
Tunja, Complejo de Servicios del Sur	1.900	2.600	2.164	-		La Unión (Nariño)	1.100	1.200	1.150	-	
Túquerres (Nariño)	700	900	820	=		Manizales, Centro Galerías	1.200	1.320	1.283	-	
Valledupar, Mercabastos	2.800	3.200	3.011	-		Pamplona (Norte de Santander)	1.140	1.300	1.217	-	
Valledupar, Mercado Nuevo	2.800	3.200	3.033	-		Pasto, El Potrerillo	900	1.040	982	-	
Villavicencio, CAV	2.000	2.400	2.167	-		Pereira, La 41	1.080	1.160	1.134	-	
Papa criolla sucia						Pereira, Mercasa	1.100	1.200	1.143	+	
Barranquilla, Barranquillita	2.800	3.100	2.967	-		Popayán, Plaza de mercado del barrio Bolívar	1.200	1.240	1.205	-	
Bogotá, D.C., Corabastos	2.400	3.000	2.675	-		San Gil (Santander)	1.200	1.500	1.367	-	
Cali, Cavasa	1.000	1.700	1.404	-		Socorro (Santander)	1.400	1.500	1.450	-	
Chiquinquirá (Boyacá)	1.200	1.400	1.233	-		Sogamoso (Boyacá)	1.200	1.300	1.263	-	
Ipiales (Nariño), Centro de acopio	500	750	663	-		Tunja, Complejo de Servicios del Sur	1.100	1.240	1.165	-	
Palmira (Valle del Cauca)	1.320	1.640	1.473	-		Ubaté (Cundinamarca)	1.100	1.160	1.115	-	
Pasto, El Potrerillo	700	860	790	-		Yopal (Casanare)	1.563	1.625	1.594	-	
Popayán, Plaza de mercado del barrio Bolívar	833	1.000	917	-		Papa Puracé					
Tuluá (Valle del Cauca)	1.917	2.000	1.963	+		La Unión (Antioquia)	1.100	1.250	1.188	-	
Tunja, Complejo de Servicios del Sur	1.400	1.900	1.567	-		Montería, Mercado del Sur	1.778	1.911	1.830	-	
Ubaté (Cundinamarca)	1.400	1.500	1.425	-		Sincelejo, Nuevo Mercado	1.500	1.700	1.645	-	
Papa ICA-Huila											
La Unión (Nariño)	1.160	1.200	1.180	-							

Cuadro 5. Mercados mayoristas. Precios de venta de tubérculos, raíces y plátanos (continuación)
2019 (6 al 12 de julio)

Productos y mercados	Pesos por kilogramo				Tendencia	Productos y mercados	Pesos por kilogramo				Tendencia
	Mínimo	Máximo	Medio				Mínimo	Máximo	Medio		
Papa roja peruana						Papa suprema (continuación)					
Ipiales (Nariño), Centro de acopio	700	850	756	-		Bucaramanga, Centroabastos	900	1.300	1.125	-	
Ipiales (Nariño), Ipiales somos todos	800	900	850	+		Bucaramanga, Mercados del centro	1.300	1.400	1.333	=	
Papa rubí						Buenaventura (Valle del Cauca)	1.160	1.200	1.190	-	
Bogotá, D.C., Corabastos	1.000	1.100	1.088	-		Cali, Cavasa	1.040	1.100	1.063	-	
Pereira, La 41	1.160	1.200	1.187	-		Cali, Santa Helena	1.120	1.200	1.153	-	
Pereira, Mercasa	1.100	1.260	1.171	-		Chiquinquirá (Boyacá)	800	900	860	-	
Santa Marta (Magdalena)	1.160	1.300	1.216	-		Cúcuta, Cenabastos	900	1.360	1.036	-	
Sincelejo, Nuevo Mercado	1.140	1.260	1.189	-		Florencia (Cauquetá)	1.200	1.240	1.220	-	
Sogamoso (Boyacá)	1.000	1.100	1.033	-		Ibagué, Plaza La 21	1.140	1.340	1.205	-	
Tunja, Complejo de Servicios del Sur	840	900	872	-		Ipiales (Nariño), Centro de acopio	800	950	875	+	
Papa R-12 negra						Ipiales (Nariño), Ipiales somos todos	780	900	852	+	
Bogotá, D.C., Corabastos	1.100	1.400	1.308	+		La Unión (Nariño)	1.100	1.200	1.150	-	
Bucaramanga, Centroabastos	1.040	1.360	1.266	-		Palmira (Valle del Cauca)	1.120	1.180	1.148	-	
Cartago (Valle del Cauca)	1.200	1.260	1.230	-		Pamplona (Norte de Santander)	1.000	1.200	1.093	n.d.	
Manizales, Centro Galerías	1.200	1.320	1.247	-		Pasto, El Potrerillo	720	940	860	-	
Medellín, Central Mayorista de Antioquia	1.300	1.400	1.340	=		Popayán, Plaza de mercado del barrio Bolívar	1.000	1.040	1.010	-	
Neiva, Surabastos	1.100	1.280	1.207	-		San Gil (Santander)	1.200	1.400	1.333	=	
Villavicencio, CAV	1.300	1.500	1.421	-		Socorro (Santander)	1.400	1.400	1.400	+	
Papa R-12 roja						Sogamoso (Boyacá)	1.100	1.200	1.165	n.d.	
Barranquilla, Barranquillita	1.300	1.600	1.480	-		Tuluá (Valle del Cauca)	1.140	1.160	1.153	-	
Bogotá, D.C., Corabastos	1.000	1.200	1.092	-		Túquerres (Nariño)	800	860	813	-	
Pereira, Mercasa	1.100	1.300	1.205	-		Papa tocarreña					
Santa Marta (Magdalena)	1.200	1.240	1.220	n.d.		Sogamoso (Boyacá)	1.300	1.400	1.367	n.d.	
Papa sabanera						Papa única					
Bogotá, D.C., Corabastos	1.800	2.400	2.032	-		Barranquilla, Barranquillita	1.100	1.200	1.133	-	
Ubaté (Cundinamarca)	1.200	1.260	1.215	-		Barranquilla, Granabastos	1.060	1.200	1.118	-	
Papa San Félix						Bogotá, D.C., Corabastos	1.000	1.100	1.073	-	
Manizales, Centro Galerías	1.533	1.583	1.558	+		Bucaramanga, Centroabastos	800	1.240	1.073	-	
Papa superior						Bucaramanga, Mercados del centro	1.200	1.300	1.267	=	
Bogotá, D.C., Corabastos	1.200	1.400	1.332	-		Buenaventura (Valle del Cauca)	1.100	1.160	1.120	+	
Chiquinquirá (Boyacá)	1.000	1.100	1.050	-		Cali, Cavasa	960	1.000	993	-	
Cúcuta, Cenabastos	1.000	1.400	1.144	-		Cali, Santa Helena	1.100	1.140	1.113	-	
Duitama (Boyacá)	1.240	1.300	1.273	-		Cartagena, Bazurto	1.120	1.260	1.187	-	
Florencia (Cauquetá)	1.200	1.240	1.220	-		Cartago (Valle del Cauca)	1.200	1.300	1.250	-	
Ipiales (Nariño), Centro de acopio	800	900	888	-		Cúcuta, Cenabastos	900	1.200	1.008	-	
Ipiales (Nariño), Ipiales somos todos	800	1.000	906	-		Ipiales (Nariño), Centro de acopio	800	900	875	+	
Neiva, Surabastos	1.120	1.280	1.200	-		Ipiales (Nariño), Ipiales somos todos	800	900	889	+	
Pamplona (Norte de Santander)	1.100	1.300	1.182	-		La Unión (Nariño)	1.100	1.200	1.150	-	
Sogamoso (Boyacá)	1.200	1.300	1.258	-		Manizales, Centro Galerías	1.200	1.240	1.230	-	
Tunja, Complejo de Servicios del Sur	1.100	1.200	1.139	-		Neiva, Surabastos	1.000	1.160	1.098	-	
Villavicencio, CAV	1.300	1.600	1.466	-		Pamplona (Norte de Santander)	1.000	1.100	1.061	-	
Papa suprema						Pasto, El Potrerillo	800	900	882	-	
Armenia, Mercar	1.200	1.200	1.200	-		Pereira, La 41	1.100	1.200	1.155	-	
Bogotá, D.C., Corabastos	1.100	1.300	1.198	-		Pereira, Mercasa	1.080	1.200	1.118	-	
						Popayán, Plaza de mercado del barrio Bolívar	960	1.040	1.000	-	
						Tunja, Complejo de Servicios del Sur	800	860	828	-	
						Túquerres (Nariño)	700	840	794	-	
						Ubaté (Cundinamarca)	1.000	1.000	1.000	=	

Cuadro 5. Mercados mayoristas. Precios de venta de tubérculos, raíces y plátanos (continuación)
2019 (6 al 12 de julio)

Productos y mercados	Pesos por kilogramo				Tendencia	Productos y mercados	Pesos por kilogramo				Tendencia
	Mínimo	Máximo	Medio				Mínimo	Máximo	Medio		
Papa única (continuación)						Plátano hartón verde (continuación)					
Valledupar, Mercabastos	1.040	1.300	1.148	-		Armenia, Retiro	950	1.150	1.078	-	
Valledupar, Mercado Nuevo	1.040	1.300	1.153	-		Barranquilla, Barranquillita	2.550	2.700	2.638	+	
Plátano comino						Bogotá, D.C., Corabastos	1.750	2.250	2.033	-	
Medellín, Central Mayorista de Antioquia	900	1.200	992	+		Bucaramanga, Centroabastos	1.760	2.080	1.960	-	
Rionegro (Antioquia)	1.100	1.200	1.192	-		Bucaramanga, Mercados del centro	2.240	2.400	2.320	=	
Plátano dominico hartón maduro						Cali, Cavasa	1.400	1.500	1.473	-	
Manizales, Centro Galerías	1.400	1.600	1.517	-		Cali, Santa Helena	1.450	1.500	1.483	-	
Pereira, La 41	1.300	1.400	1.317	-		Cartagena, Bazarro	2.200	2.560	2.451	+	
Pereira, Mercasa	1.300	1.500	1.392	-		Chiquinquirá (Boyacá)	1.900	2.150	2.008	-	
Plátano dominico hartón verde						Cúcuta, Cenabastos	1.587	2.190	1.875	-	
Armenia, Retiro	800	950	889	-		Duitama (Boyacá)	1.750	1.850	1.783	-	
Cartago (Valle del Cauca)	1.300	1.500	1.413	-		Florencia (Caquetá)	1.400	1.400	1.400	+	
Manizales, Centro Galerías	1.400	1.600	1.517	-		Ibagué, Plaza La 21	1.250	1.700	1.421	-	
Pereira, La 41	1.300	1.400	1.317	-		Ipiales (Nariño), Ipiales somos todos	1.200	1.300	1.263	-	
Pereira, Mercasa	1.300	1.500	1.392	-		La Ceja (Antioquia)	1.400	1.800	1.658	-	
Plátano dominico verde						Medellín, Central Mayorista de Antioquia	1.300	1.500	1.394	-	
Medellín, Central Mayorista de Antioquia	1.000	1.200	1.113	-		Medellín, Plaza Minorista "José María Villa"	1.200	1.500	1.360	-	
Santa Bárbara (Antioquia)	500	600	553	+		Montería, Mercado del Sur	1.625	1.875	1.723	+	
Sonsón (Antioquia)	950	1.100	1.025	-		Neiva, Surabastos	1.500	1.700	1.588	-	
Plátano guineo						Palmira (Valle del Cauca)	1.450	1.550	1.500	-	
Bogotá, D.C., Corabastos	1.400	1.600	1.504	+		Pamplona (Norte de Santander)	2.000	2.250	2.111	+	
Cartago (Valle del Cauca)	800	1.000	850	-		Pasto, El Potrerillo	1.400	1.400	1.400	n.d.	
La Ceja (Antioquia)	800	1.000	853	+		Pereira, La 41	1.300	1.400	1.317	-	
Medellín, Central Mayorista de Antioquia	600	1.000	817	-		Pereira, Mercasa	1.300	1.500	1.392	-	
Medellín, Plaza Minorista "José María Villa"	700	900	815	+		Rionegro (Antioquia)	1.600	1.900	1.746	-	
Neiva, Surabastos	1.100	1.100	1.100	+		San Gil (Santander)	1.200	1.360	1.307	+	
Peñol (Antioquia)	333	467	383	-		Santa Bárbara (Antioquia)	1.000	1.200	1.088	-	
Rionegro (Antioquia)	800	900	833	+		Sincelejo, Nuevo Mercado	1.575	1.688	1.650	+	
Santa Bárbara (Antioquia)	467	550	510	+		Socorro (Santander)	1.200	1.200	1.200	=	
Sonsón (Antioquia)	350	400	388	-		Sogamoso (Boyacá)	1.750	2.000	1.888	-	
Villavicencio, CAV	1.667	2.667	2.125	+		Tuluá (Valle del Cauca)	1.400	1.600	1.506	-	
Plátano hartón maduro						Tunja, Complejo de Servicios del Sur	1.650	1.900	1.742	-	
Armenia, Mercar	1.100	1.200	1.133	-		Valledupar, Mercabastos	1.950	2.400	2.175	+	
Bogotá, D.C., Corabastos	1.750	2.250	2.032	-		Valledupar, Mercado Nuevo	1.950	2.400	2.175	+	
Cúcuta, Cenabastos	1.587	2.190	1.879	-		Villavicencio, CAV	1.520	2.000	1.777	-	
Ibagué, Plaza La 21	1.250	1.700	1.421	-		Yopal (Casanare)	1.760	1.920	1.840	-	
Medellín, Central Mayorista de Antioquia	1.300	1.500	1.392	-		Plátano hartón verde ecuatoriano					
Neiva, Surabastos	1.500	1.700	1.588	-		Ipiales (Nariño), Ipiales somos todos	1.400	1.533	1.478	+	
Pereira, La 41	1.300	1.400	1.317	-		Pasto, El Potrerillo	1.600	1.667	1.659	+	
Pereira, Mercasa	1.300	1.500	1.392	-		Popayán, Plaza de mercado del barrio Bolívar	1.600	1.667	1.658	-	
Tunja, Complejo de Servicios del Sur	1.650	1.900	1.742	-		Túquerres (Nariño)	1.400	1.500	1.435	+	
Plátano hartón verde						Plátano hartón verde Eje Cafetero					
Arauca (Arauca)	2.000	2.100	2.050	-		Medellín, Central Mayorista de Antioquia	1.800	2.000	1.881	-	
Armenia, Mercar	1.200	1.400	1.267	-		Plátano hartón verde llanero					
						Bogotá, D.C., Corabastos	2.250	2.700	2.435	-	
						Ubaté (Cundinamarca)	2.000	2.000	2.000	=	

Cuadro 5. Mercados mayoristas. Precios de venta de tubérculos, raíces y plátanos (conclusión) 2019 (6 al 12 de julio)

Productos y mercados	Pesos por kilogramo				Tendencia	Productos y mercados	Pesos por kilogramo				Tendencia
	Mínimo	Máximo	Medio	Precios			Mínimo	Máximo	Medio	Precios	
Ulluco						Yuca criolla (continuación)					
Buenaventura (Valle del Cauca)	3.000	3.000	3.000		=	Socorro (Santander)	1.200	1.200	1.200		=
Cali, Cavasa	1.333	2.167	1.701		-	Valledupar, Mercabastos	1.125	1.250	1.184		-
Ipiales (Nariño), Ipiales somos todos	933	1.000	993		-	Valledupar, Mercado Nuevo	1.125	1.250	1.179		=
La Unión (Nariño)	1.167	1.167	1.167		-	Yuca ICA					
Pasto, El Potrerillo	1.350	1.750	1.525		+	Armenia, Mercar	1.520	1.600	1.560		=
Popayán, Plaza de mercado del barrio Bolívar	1.167	1.250	1.219		-	Armenia, Retiro	1.520	1.560	1.533		=
Túquerres (Nariño)	667	867	792		+	Cali, Cavasa	1.480	1.600	1.550		-
Yuca chirosa						Cali, Santa Helena	1.560	1.600	1.593		+
Buenaventura (Valle del Cauca)	1.440	1.600	1.513		=	Cartago (Valle del Cauca)	1.600	1.680	1.640		-
Ibagué, Plaza La 21	1.500	2.000	1.767		-	Florencia (Cauquetá)	1.280	1.280	1.280		-
La Ceja (Antioquia)	1.320	1.800	1.498		-	La Unión (Nariño)	1.000	1.000	1.000		=
Medellín, Central Mayorista de Antioquia	1.520	2.000	1.768		-	Manizales, Centro Galerías	1.600	1.720	1.640		=
Rionegro (Antioquia)	1.000	1.300	1.130		-	Neiva, Surabastos	1.600	2.240	1.938		-
Yuca criolla						Palmira (Valle del Cauca)	1.520	1.600	1.575		-
Arauca (Arauca)	1.143	1.229	1.195		+	Pasto, El Potrerillo	667	750	731		-
Barranquilla, Barranquillita	1.250	1.375	1.313		+	Pereira, La 41	1.400	1.520	1.487		-
Barranquilla, Granabastos	1.150	1.250	1.196		+	Pereira, Mercasa	1.520	1.560	1.530		+
Bucaramanga, Centroabastos	1.429	1.667	1.503		-	Popayán, Plaza de mercado del barrio Bolívar	1.000	1.033	1.008		-
Bucaramanga, Mercados del centro	1.548	1.667	1.587		-	Tuluá (Valle del Cauca)	1.400	1.520	1.473		-
Cartagena, Bazurto	1.050	1.250	1.150		+	Yuca llanera					
Cúcuta, Cenabastos	1.647	1.765	1.716		+	Bogotá, D.C., Corabastos	2.000	2.333	2.105		+
Medellín, Central Mayorista de Antioquia	1.440	1.800	1.640		-	Chiquinquirá (Boyacá)	1.500	1.667	1.628		-
Medellín, Plaza Minorista "José María Villa"	1.360	1.520	1.419		-	Duitama (Boyacá)	1.500	1.500	1.500		-
Montería, Mercado del Sur	925	1.000	967		-	Sogamoso (Boyacá)	1.500	1.600	1.554		+
Pamplona (Norte de Santander)	1.310	1.429	1.402		-	Tunja, Complejo de Servicios del Sur	1.433	1.567	1.507		+
San Gil (Santander)	800	1.619	1.277		+	Ubaté (Cundinamarca)	1.800	1.867	1.833		+
Santa Marta (Magdalena)	1.125	1.250	1.183		-	Villavicencio, CAV	1.067	1.333	1.172		+
Sincelejo, Nuevo Mercado	1.000	1.125	1.075		+	Yopal (Casanare)	1.400	1.467	1.433		=

TENDENCIAS

---	-	+	+++
Variación mayor al -20 %	Variación entre 0 % y -10 %	Variación entre 0 % y 10 %	Variación mayor al 20 %
--	=	++	n. d.
Variación entre -10 % y -20 %	Variación igual a 0 %	Variación entre 10 % y 20 %	No determinado

GRANOS, CÁRNICOS Y PROCESADOS

Menor producción de panela

Esta semana se incrementaron los precios de las panelas cuadradas, tanto morena como blanca. Según los comerciantes, este comportamiento se debió a la disminución en el procesamiento de caña en los trapiches de municipios de Moniquirá, Togüí, San José de Pare (Boyacá), Barbosa y Puente Nacional (Santander), debido al paro panelero realizado la semana inmediatamente anterior. En el caso de la panela morena, el alza se registró en dieciséis de los veintisiete mercados donde se negoció. En Bucaramanga y Villavicencio, por ejemplo, el kilo se vendió a \$2.322 y a \$2.575, respectivamente.

También se redujo la oferta de arroz de primera desde Córdoba y Sucre, por lo que su precio aumentó a lo largo de la semana. Este comportamiento se registró en veinte de los treinta y tres mercados donde se negoció. En Cenabastos, en Cúcuta, por ejemplo, el kilo se vendió a \$2.978, lo que representó un alza del 8,53%.

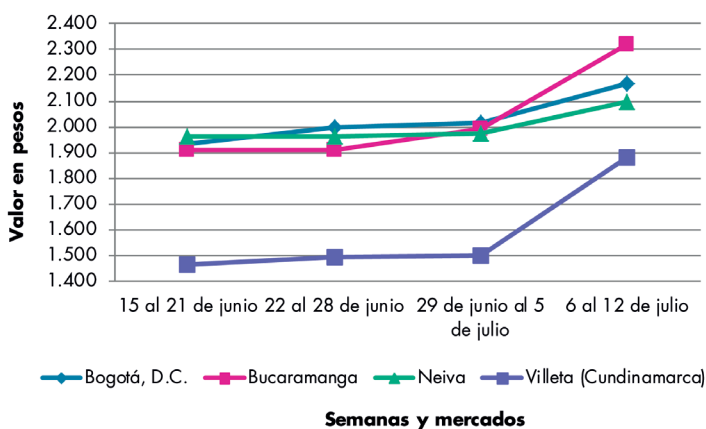
En contraste, bajaron los precios de los frijoles cargamentos rojo y blanco. En el caso del rojo, el descenso se observó en nueve de los quince mercados en los que se ofreció. Los comerciantes afirmaron que esta situación se debió al mejoramiento de las condiciones climáticas en Carmen de Viboral, donde han disminuido las lluvias lo que ha facilitado la recolección y secado del grano.



Fuente: <http://www.villetaresort.com>

Por último, se redujo el precio de la trucha en corte mariposa en siete de los once mercados donde se ofreció esta semana. Los comerciantes mayoristas afirmaron que esta situación se debió al mayor ingreso que se ha presentado en los últimos días, por la mayor producción en las fincas de Belmira (Antioquia). En Medellín, principal destino de la producción de esta zona, el kilo se vendió a \$14.667.

Gráfico 6. Comportamiento de los precios de la panela cuadrada morena 2019 (15 de junio al 12 de julio)



Fuente: DANE, Sipsa.

Cuadro 6. Mercados mayoristas. Precios de venta de granos y cereales 2019 (6 al 12 de julio)

Productos y mercados	Pesos por kilogramo				Tendencia	Productos y mercados	Pesos por kilogramo				Tendencia
	Mínimo	Máximo	Medio				Mínimo	Máximo	Medio		
Arroz blanco importado						Arroz excelso (continuación)					
Pasto, El Potrerillo	2.556	2.667	2.611	=		Ibagué, Plaza La 21	2.240	2.520	2.353	+	
Arroz de primera						Montería, Mercado del Sur	2.768	2.800	2.792	+	
Armenia, Mercar	2.424	2.448	2.437	=		Santa Marta (Magdalena)	2.760	2.800	2.780	=	
Barranquilla, Barranquillita	2.522	2.556	2.539	=		Sincelejo, Nuevo Mercado	2.480	2.720	2.624	+	
Barranquilla, Granabastos	2.556	2.578	2.569	-		Valledupar, Mercado Nuevo	2.640	2.800	2.693	=	
Bogotá, D.C., Corabastos	2.500	2.560	2.525	-		Arroz sopa cristal					
Bogotá, D.C., Paloquemao	2.640	2.800	2.720	-		Bucaramanga, Centroabastos	1.608	1.760	1.683	+	
Bogotá, D.C., Plaza España	2.480	2.640	2.560	+		Bucaramanga, Mercados del centro	1.440	1.440	1.440	=	
Bogotá, D.C., Plaza Las Flores	2.600	2.600	2.600	+		Montería, Mercado del Sur	1.800	1.884	1.848	+	
Bucaramanga, Mercados del centro	2.800	2.912	2.837	-		Arveja amarilla seca importada					
Buenaventura (Valle del Cauca)	2.680	2.704	2.688	+		Cúcuta, Cenabastos	2.200	2.300	2.233	-	
Cali, La Floresta	2.280	2.560	2.417	+		Cúcuta, La Nueva Sexta	1.900	2.100	2.000	+	
Cali, Santa Helena	2.260	2.440	2.357	+		Ibagué, Plaza La 21	1.600	1.660	1.635	+	
Cali, Siloé	2.300	2.640	2.450	+		Pamplona (Norte de Santander)	2.261	2.435	2.348	-	
Cartagena, Bazurto	2.578	2.622	2.594	+		Arveja verde seca importada					
Cartago (Valle del Cauca)	2.640	2.640	2.640	+		Armenia, Mercar	2.511	2.643	2.570	=	
Cúcuta, Cenabastos	2.933	3.000	2.978	+		Barranquilla, Barranquillita	1.950	2.245	2.113	-	
Cúcuta, La Nueva Sexta	2.800	3.067	2.956	+		Bogotá, D.C., Corabastos	2.080	2.100	2.093	-	
Florencia (Caquetá)	2.680	2.680	2.680	+		Bogotá, D.C., Paloquemao	2.640	2.720	2.693	-	
Manizales, Centro Galerías	2.520	2.560	2.540	=		Bogotá, D.C., Plaza España	2.400	2.560	2.501	+	
Medellín, Central Mayorista de Antioquia	2.560	2.640	2.610	+		Bucaramanga, Centroabastos	2.200	2.300	2.233	+	
Medellín, Plaza Minorista "José María Villa"	2.560	2.640	2.590	=		Bucaramanga, Mercados del centro	2.160	2.300	2.230	=	
Montería, Mercado del Sur	2.489	2.511	2.498	+		Buenaventura (Valle del Cauca)	1.836	1.916	1.889	-	
Neiva, Surabastos	2.320	2.560	2.420	+		Cali, La Floresta	2.240	2.400	2.293	-	
Palmira (Valle del Cauca)	2.260	2.640	2.460	+		Cali, Santa Helena	2.160	2.320	2.240	=	
Pamplona (Norte de Santander)	2.733	2.800	2.778	+		Cali, Siloé	2.320	2.400	2.360	-	
Pasto, El Potrerillo	2.560	2.640	2.600	=		Cartagena, Bazurto	2.500	2.800	2.700	+	
Pereira, Mercasa	2.535	2.624	2.573	=		Cúcuta, Cenabastos	2.200	2.300	2.253	-	
Popayán, Plaza de mercado del barrio Bolívar	2.200	2.280	2.240	+		Cúcuta, La Nueva Sexta	2.000	2.260	2.087	=	
Santa Marta (Magdalena)	2.280	2.320	2.305	=		Manizales, Centro Galerías	2.467	2.643	2.555	=	
Sincelejo, Nuevo Mercado	2.360	2.460	2.408	+		Medellín, Central Mayorista de Antioquia	2.160	2.200	2.184	-	
Tuluá (Valle del Cauca)	2.424	2.640	2.521	-		Medellín, Plaza Minorista "José María Villa"	2.224	2.320	2.276	+	
Tunja, Complejo de Servicios del Sur	2.440	2.500	2.480	+		Palmira (Valle del Cauca)	2.200	2.400	2.310	+	
Valledupar, Mercado Nuevo	2.340	2.500	2.413	=		Pamplona (Norte de Santander)	2.435	2.522	2.464	=	
Villavicencio, CAV	2.600	2.640	2.630	+		Pasto, El Potrerillo	1.840	2.000	1.920	=	
Arroz de segunda						Pereira, Mercasa	2.110	2.300	2.199	=	
Barranquilla, Barranquillita	2.378	2.422	2.405	=		Popayán, Plaza de mercado del barrio Bolívar	2.160	2.200	2.173	+	
Barranquilla, Granabastos	2.444	2.489	2.469	+		Santa Marta (Magdalena)	2.545	2.909	2.682	=	
Bogotá, D.C., Corabastos	2.320	2.360	2.335	+		Sincelejo, Nuevo Mercado	2.400	2.600	2.500	=	
Cartagena, Bazurto	2.378	2.444	2.406	+		Tuluá (Valle del Cauca)	2.080	2.320	2.186	+	
Santa Marta (Magdalena)	1.892	1.960	1.924	n.d.		Tunja, Complejo de Servicios del Sur	2.400	2.500	2.433	-	
Sincelejo, Nuevo Mercado	2.222	2.222	2.222	=		Valledupar, Mercado Nuevo	3.000	3.000	3.000	=	
Arroz excelso						Villavicencio, CAV	2.174	2.522	2.407	-	
Barranquilla, Barranquillita	2.660	2.720	2.695	+		Cuchuco de cebada					
Barranquilla, Granabastos	2.544	2.640	2.576	+		Bucaramanga, Centroabastos	2.000	2.560	2.317	+	
Bucaramanga, Centroabastos	2.720	2.800	2.747	+		Bucaramanga, Mercados del centro	2.000	2.400	2.133	=	
Cartagena, Bazurto	2.240	2.520	2.390	-							

BOLETÍN SEMANAL PRECIOS MAYORISTAS

Cuadro 6. Mercados mayoristas. Precios de venta de granos y cereales (continuación)
2019 (6 al 12 de julio)

Productos y mercados	Pesos por kilogramo				Tendencia	Productos y mercados	Pesos por kilogramo				Tendencia
	Mínimo	Máximo	Medio				Mínimo	Máximo	Medio		
Cuchuco de maíz						Frijol cargamento blanco					
Bucaramanga, Centroabastos	2.320	2.560	2.480	+		El Carmen de Viboral (Antioquia)	6.400	6.600	6.500	-	
Bucaramanga, Mercados del centro	2.000	2.400	2.200	-		Marinilla (Antioquia)	5.800	6.000	5.900	-	
Cali, La Floresta	1.360	1.400	1.387	+		Medellín, Central Mayorista de Antioquia	6.800	7.200	7.000	-	
Cali, Santa Helena	1.200	1.300	1.267	+		Medellín, Plaza Minorista "José María Villa"	7.700	7.800	7.750	-	
Cali, Siloé	1.320	1.400	1.360	+		Peñol (Antioquia)	6.700	6.900	6.800	-	
Florencia (Caquetá)	1.920	2.112	2.016	=		San Vicente (Antioquia)	6.000	6.400	6.225	-	
Ibagué, Plaza La 21	1.920	2.080	2.008	=		Sonsón (Antioquia)	7.000	7.000	7.000	-	
Montería, Mercado del Sur	1.440	1.500	1.468	+		Frijol cargamento rojo					
Popayán, Plaza de mercado del barrio Bolívar	1.280	1.320	1.299	-		Armenia, Mercar	7.256	7.930	7.577	=	
Sincelejo, Nuevo Mercado	1.800	1.900	1.867	++		Bogotá, D.C., Corabastos	5.920	6.240	6.080	-	
Frijol bolón						Bogotá, D.C., Paloquemao	6.400	6.560	6.507	-	
Armenia, Mercar	8.106	8.233	8.188	=		Bogotá, D.C., Plaza Las Flores	7.040	7.200	7.147	-	
Bogotá, D.C., Corabastos	7.200	7.360	7.280	+		Cartago (Valle del Cauca)	6.080	6.400	6.320	=	
Bogotá, D.C., Plaza España	7.680	7.840	7.787	-		El Carmen de Viboral (Antioquia)	5.300	5.500	5.400	-	
Bogotá, D.C., Plaza Las Flores	7.840	8.000	7.893	-		Ibagué, Plaza La 21	5.700	5.860	5.810	+	
Bucaramanga, Centroabastos	7.200	8.000	7.600	-		Manizales, Centro Galerías	7.401	7.709	7.522	=	
Cartago (Valle del Cauca)	7.040	7.520	7.240	=		Marinilla (Antioquia)	5.000	5.200	5.100	-	
Cúcuta, Cenabastos	8.500	8.500	8.500	=		Medellín, Central Mayorista de Antioquia	5.900	6.200	6.125	-	
Pereira, Mercasa	7.100	7.620	7.368	-		Medellín, Plaza Minorista "José María Villa"	6.800	7.000	6.900	-	
Popayán, Plaza de mercado del barrio Bolívar	6.840	6.880	6.861	+		Peñol (Antioquia)	5.200	5.300	5.250	-	
Tuluá (Valle del Cauca)	7.000	7.440	7.292	+		Pereira, Mercasa	6.230	6.600	6.379	=	
Tunja, Complejo de Servicios del Sur	6.720	6.880	6.773	=		San Vicente (Antioquia)	5.200	5.600	5.375	-	
Villavicencio, CAV	7.348	7.870	7.696	=		Villavicencio, CAV	6.870	7.391	7.017	+	
Frijol cabeza negra importado						Frijol nima calima					
Barranquilla, Barranquillita	4.815	5.050	4.909	+		Armenia, Mercar	6.626	6.828	6.717	=	
Cartagena, Bazurto	4.800	5.200	5.000	+		Bogotá, D.C., Corabastos	5.280	5.600	5.480	-	
Santa Marta (Magdalena)	5.091	5.455	5.227	=		Bogotá, D.C., Paloquemao	5.440	5.760	5.600	-	
Frijol cabeza negra nacional						Bogotá, D.C., Plaza España	5.280	5.600	5.440	+	
Barranquilla, Granabastos	4.300	4.400	4.368	-		Bogotá, D.C., Plaza Las Flores	6.240	6.320	6.267	-	
Cartagena, Bazurto	4.600	4.800	4.700	-		Cartago (Valle del Cauca)	5.600	6.000	5.700	-	
Montería, Mercado del Sur	4.400	4.700	4.525	-		Florencia (Caquetá)	4.800	5.120	4.960	-	
Sincelejo, Nuevo Mercado	4.200	5.100	4.650	+		Manizales, Centro Galerías	6.784	6.784	6.784	=	
Valledupar, Mercado Nuevo	5.000	5.000	5.000	=		Medellín, Central Mayorista de Antioquia	5.200	5.700	5.400	-	
Frijol calima						Neiva, Surabastos	5.440	6.000	5.700	-	
Buenaventura (Valle del Cauca)	5.040	5.112	5.064	-		Frijol palomito importado					
Cali, La Floresta	5.400	5.600	5.533	+		Barranquilla, Barranquillita	3.500	3.720	3.618	=	
Cali, Santa Helena	5.680	6.000	5.840	-		Barranquilla, Granabastos	3.500	4.010	3.780	-	
Cali, Siloé	5.520	5.680	5.600	+		Cartagena, Bazurto	4.800	5.200	5.000	+	
Ibagué, Plaza La 21	5.600	5.620	5.607	-		Santa Marta (Magdalena)	4.364	4.727	4.500	=	
Palmira (Valle del Cauca)	5.560	6.000	5.740	-		Frijol radical					
Pasto, El Potrerillo	3.648	3.712	3.680	=		Bogotá, D.C., Corabastos	4.320	4.800	4.600	-	
Popayán, Plaza de mercado del barrio Bolívar	5.168	5.200	5.189	+		Bogotá, D.C., Paloquemao	5.120	5.200	5.147	-	
Tuluá (Valle del Cauca)	5.376	5.760	5.624	=		Bucaramanga, Centroabastos	5.200	5.400	5.267	-	
						Bucaramanga, Mercados del centro	4.800	5.000	4.900	-	
						Medellín, Central Mayorista de Antioquia	4.500	4.800	4.633	-	

Cuadro 6. Mercados mayoristas. Precios de venta de granos y cereales (continuación)
2019 (6 al 12 de julio)

Productos y mercados	Pesos por kilogramo				Tendencia	Productos y mercados	Pesos por kilogramo				Tendencia
	Mínimo	Máximo	Medio				Mínimo	Máximo	Medio		
Frijol Uribe rosado						Lenteja importada (continuación)					
Cartago (Valle del Cauca)	5.576	5.600	5.594		+	Cúcuta, Cenabastos	2.500	2.500	2.500		=
Medellín, Central Mayorista de Antioquia	4.400	4.600	4.533		-	Cúcuta, La Nueva Sexta	2.750	3.333	3.083		+
Pereira, Mercasa	5.050	5.700	5.251		-	Florencia (Caquetá)	2.320	2.400	2.360		=
Frijol Zaragoza						Ibagué, Plaza La 21	2.260	2.300	2.280		+
Barranquilla, Barranquillita	5.500	6.000	5.733		=	Manizales, Centro Galerías	2.819	2.996	2.902		=
Barranquilla, Granabastos	6.000	6.100	6.050		-	Medellín, Central Mayorista de Antioquia	2.360	2.400	2.380		+
Cartagena, Bazurto	5.700	5.800	5.775		+	Medellín, Plaza Minorista "José María Villa"	2.800	2.960	2.900		=
Cúcuta, Cenabastos	5.800	6.000	5.933		+	Montería, Mercado del Sur	2.480	2.560	2.518		+
Cúcuta, La Nueva Sexta	6.000	6.000	6.000		=	Neiva, Surabastos	2.640	2.720	2.680		+
Montería, Mercado del Sur	5.374	5.440	5.399		+	Palmira (Valle del Cauca)	2.560	2.800	2.630		+
Santa Marta (Magdalena)	6.000	6.364	6.136		=	Pamplona (Norte de Santander)	2.696	2.870	2.783		+
Sincelejo, Nuevo Mercado	5.200	5.900	5.550		-	Pasto, El Potrerillo	2.720	2.800	2.760		=
Valledupar, Mercado Nuevo	6.000	6.000	6.000		=	Pereira, Mercasa	2.360	2.610	2.493		=
Garbanzo importado						Popayán, Plaza de mercado del barrio Bolívar	2.560	2.640	2.600		=
Arauca (Arauca)	5.000	5.025	5.013		=	Santa Marta (Magdalena)	3.091	3.182	3.136		=
Bogotá, D.C., Corabastos	4.600	4.800	4.733		-	Sincelejo, Nuevo Mercado	2.400	2.600	2.475		=
Bogotá, D.C., Paloquemao	6.080	6.240	6.133		-	Tuluá (Valle del Cauca)	2.104	2.320	2.256		+
Bogotá, D.C., Plaza España	5.040	5.200	5.133		+	Tunja, Complejo de Servicios del Sur	2.440	2.500	2.460		-
Bogotá, D.C., Plaza Las Flores	7.200	7.360	7.253		-	Valledupar, Mercado Nuevo	4.000	4.000	4.000		=
Bucaramanga, Centroabastos	4.000	4.200	4.067		+	Villavicencio, CAV	2.687	2.870	2.748		+
Cartago (Valle del Cauca)	4.800	4.912	4.856		=	Maíz amarillo cáscara					
Cúcuta, Cenabastos	4.800	4.800	4.800		=	Bogotá, D.C., Corabastos	1.472	1.520	1.496		+
Cúcuta, La Nueva Sexta	4.400	4.500	4.450		=	Bogotá, D.C., Paloquemao	1.520	1.600	1.573		=
Medellín, Central Mayorista de Antioquia	3.200	3.360	3.280		+	Cartagena, Bazurto	1.540	1.600	1.560		+++
Medellín, Plaza Minorista "José María Villa"	3.440	3.600	3.520		=	Manizales, Centro Galerías	1.280	1.360	1.333		=
Neiva, Surabastos	4.000	4.400	4.140		=	Medellín, Central Mayorista de Antioquia	1.700	1.800	1.725		-
Pamplona (Norte de Santander)	3.826	3.913	3.884		+	Medellín, Plaza Minorista "José María Villa"	1.300	1.350	1.338		+
Pereira, Mercasa	3.500	4.000	3.755		=	Montería, Mercado del Sur	1.300	1.340	1.319		++
Tunja, Complejo de Servicios del Sur	4.400	4.600	4.533		=	Neiva, Surabastos	1.290	1.371	1.339		++
Villavicencio, CAV	3.520	3.760	3.644		-	Pasto, El Potrerillo	875	900	888		=
Lenteja importada						Sincelejo, Nuevo Mercado	1.422	1.511	1.467		+
Arauca (Arauca)	2.640	2.760	2.692		+	Sonsón (Antioquia)	1.300	1.400	1.375		+
Armenia, Mercar	2.869	3.084	2.953		=	Valledupar, Mercado Nuevo	1.600	1.600	1.600		=
Barranquilla, Barranquillita	1.990	2.350	2.176		-	Maíz amarillo cáscara importado					
Barranquilla, Granabastos	2.200	2.340	2.288		+	Medellín, Central Mayorista de Antioquia	1.300	1.400	1.350		-
Bogotá, D.C., Corabastos	2.560	2.700	2.615		+	Maíz amarillo trillado					
Bogotá, D.C., Paloquemao	2.880	2.960	2.907		-	Armenia, Mercar	1.600	1.640	1.620		++
Bogotá, D.C., Plaza España	2.720	2.800	2.747		+	Barranquilla, Barranquillita	1.725	1.800	1.759		=
Bogotá, D.C., Plaza Las Flores	3.360	3.400	3.373		-	Barranquilla, Granabastos	1.950	1.975	1.964		+
Bucaramanga, Centroabastos	2.600	2.800	2.680		+	Cali, La Floresta	1.600	1.700	1.667		+
Bucaramanga, Mercados del centro	2.400	2.700	2.550		+	Cali, Santa Helena	1.500	1.600	1.553		+
Buenaventura (Valle del Cauca)	1.956	2.000	1.972		=	Cali, Siloé	1.640	1.700	1.670		+
Cali, La Floresta	2.400	2.600	2.520		-	Cartagena, Bazurto	2.200	2.300	2.250		++
Cali, Santa Helena	2.560	2.720	2.613		=	Medellín, Central Mayorista de Antioquia	1.700	2.000	1.875		-
Cali, Siloé	2.880	3.040	2.960		-	Medellín, Plaza Minorista "José María Villa"	1.600	1.650	1.638		+
Cartagena, Bazurto	2.600	2.800	2.725		+						
Cartago (Valle del Cauca)	2.480	2.640	2.548		+						

BOLETÍN SEMANAL PRECIOS MAYORISTAS

Cuadro 6. Mercados mayoristas. Precios de venta de granos y cereales (conclusión)
2019 (6 al 12 de julio)

Productos y mercados	Pesos por kilogramo				Tendencia	Productos y mercados	Pesos por kilogramo				Tendencia
	Mínimo	Máximo	Medio	Precios			Mínimo	Máximo	Medio	Precios	
Maíz amarillo trillado (continuación)						Maíz blanco trillado (continuación)					
Montería, Mercado del Sur	1.480	1.540	1.514		+	Medellín, Central Mayorista de Antioquia	1.600	1.700	1.650		-
Pereira, Mercasa	1.800	1.910	1.843		=	Medellín, Plaza Minorista "José María Villa"	1.600	1.700	1.638		+
Santa Marta (Magdalena)	1.400	1.600	1.500		=	Montería, Mercado del Sur	1.440	1.520	1.485		=
Sincelejo, Nuevo Mercado	1.800	1.867	1.839		+	Neiva, Surabastos	1.600	1.660	1.625		+
Tuluá (Valle del Cauca)	1.900	2.000	1.950		+	Palmira (Valle del Cauca)	1.500	1.560	1.525		+
Maíz blanco cáscara						Pereira, Mercasa	1.550	1.650	1.600		=
Medellín, Central Mayorista de Antioquia	1.300	1.400	1.350		-	Popayán, Plaza de mercado del barrio Bolívar	1.520	1.560	1.540		=
Maíz blanco retronado						Santa Marta (Magdalena)	1.600	1.700	1.667		=
Cartago (Valle del Cauca)	1.500	1.520	1.513		+	Sincelejo, Nuevo Mercado	1.778	1.867	1.806		+
Maíz blanco trillado						Tuluá (Valle del Cauca)	1.500	1.600	1.549		+
Armenia, Mercar	1.440	1.500	1.470		=	Tunja, Complejo de Servicios del Sur	1.760	1.792	1.781		+
Barranquilla, Barranquillita	1.700	1.800	1.744		=	Valledupar, Mercado Nuevo	1.700	1.800	1.733		=
Barranquilla, Granabastos	1.675	1.725	1.698		-	Villavicencio, CAV	1.720	1.920	1.793		+
Bogotá, D.C., Corabastos	1.680	1.720	1.700		+	Maíz pira					
Bogotá, D.C., Paloquemao	2.000	2.080	2.053		+	Bogotá, D.C., Corabastos	2.200	2.280	2.230		+
Bogotá, D.C., Plaza España	1.600	1.760	1.653		-	Bogotá, D.C., Paloquemao	2.720	2.880	2.773		n.d.
Cali, La Floresta	1.600	1.700	1.633		+	Bogotá, D.C., Plaza España	2.240	2.400	2.333		-
Cali, Santa Helena	1.560	1.600	1.573		+	Bucaramanga, Centroabastos	2.200	2.480	2.340		+
Cali, Siloé	1.600	1.700	1.650		-	Bucaramanga, Mercados del centro	2.352	2.360	2.356		+
Cartagena, Bazurto	2.050	2.175	2.100		-	Cúcuta, Cenabastos	2.240	2.320	2.267		=
Cartago (Valle del Cauca)	1.440	1.460	1.448		+	Cúcuta, La Nueva Sexta	2.360	2.480	2.413		+
Cúcuta, Cenabastos	1.800	1.900	1.867		+	Medellín, Central Mayorista de Antioquia	2.360	2.400	2.387		-
Cúcuta, La Nueva Sexta	1.833	1.900	1.856		+	Medellín, Plaza Minorista "José María Villa"	2.720	2.800	2.760		=
Florencia (Caquetá)	1.600	1.640	1.620		+	Montería, Mercado del Sur	3.000	3.120	3.047		-
Ibagué, Plaza La 21	1.520	1.560	1.540		+	Villavicencio, CAV	2.565	2.739	2.672		=
Manizales, Centro Galerías	1.500	1.680	1.567		=						

TENDENCIAS

--- Variación mayor al -20 %	- Variación entre 0 % y -10 %	+ Variación entre 0 % y 10 %	+++ Variación mayor al 20 %
-- Variación entre -10 % y -20 %	= Variación igual a 0 %	++ Variación entre 10 % y 20 %	n. d. No determinado

Cuadro 7. Mercados mayoristas. Precios de venta de huevos y lácteos 2019 (6 al 12 de julio)

Productos y mercados	Pesos por kilogramo				Tendencia	Productos y mercados	Pesos por kilogramo				Tendencia
	Mínimo	Máximo	Medio	Precios			Mínimo	Máximo	Medio	Precios	
Huevo blanco A						Huevo rojo A (continuación)					
Buenaventura (Valle del Cauca)	333	350	344		+	Sincelejo, Nuevo Mercado	293	303	299		+
Cartago (Valle del Cauca)	280	283	282		=	Tuluá (Valle del Cauca)	272	277	274		-
Manizales, Centro Galerías	300	300	300		=	Valledupar, Mercado Nuevo	287	287	287		+
Medellín, Central Mayorista de Antioquia	300	300	300		+	Villavicencio, CAV	270	300	288		-
Medellín, Plaza Minorista "José María Villa"	297	300	299		-	Huevo rojo AA					
Pereira, La 41	300	300	300		=	Armenia, Mercar	314	320	316		=
Huevo blanco AA						Barranquilla, Barranquillita	305	310	308		=
Cartago (Valle del Cauca)	290	293	291		-	Barranquilla, Granabastos	313	317	315		+
Manizales, Centro Galerías	307	310	309		=	Bogotá, D.C., Corabastos	310	320	313		-
Medellín, Central Mayorista de Antioquia	310	320	315		+	Bogotá, D.C., Paloquemao	320	320	320		+
Medellín, Plaza Minorista "José María Villa"	310	315	313		-	Bogotá, D.C., Plaza Las Flores	340	350	343		-
Pereira, La 41	310	310	310		-	Bucaramanga, Centroabastos	290	290	290		=
Huevo blanco B						Cali, Galería Alameda	317	323	319		-
Cartago (Valle del Cauca)	260	267	263		-	Cali, La Floresta	317	327	323		-
Medellín, Central Mayorista de Antioquia	290	290	290		+	Cali, Santa Helena	317	327	322		-
Medellín, Plaza Minorista "José María Villa"	280	290	288		-	Cali, Siloé	317	327	323		-
Pereira, La 41	280	283	282		-	Cartagena, Bazurto	310	317	314		-
Huevo blanco extra						Cartago (Valle del Cauca)	290	293	291		-
Manizales, Centro Galerías	330	350	340		=	Cúcuta, Cenabastos	289	292	290		=
Medellín, Central Mayorista de Antioquia	350	360	355		+	Ibagué, Plaza La 21	317	350	333		=
Medellín, Plaza Minorista "José María Villa"	350	360	358		-	Medellín, Central Mayorista de Antioquia	310	320	315		+
Pereira, La 41	337	340	338		=	Medellín, Plaza Minorista "José María Villa"	310	315	313		-
Huevo rojo A						Montería, Mercado del Sur	310	317	314		+
Armenia, Mercar	300	310	303		=	Neiva, Surabastos	310	320	315		+
Barranquilla, Barranquillita	275	280	278		-	Palmira (Valle del Cauca)	300	320	314		=
Barranquilla, Granabastos	300	303	302		=	Pamplona (Norte de Santander)	303	306	304		-
Bogotá, D.C., Corabastos	290	300	297		-	Pasto, El Potrerillo	287	300	293		+
Bogotá, D.C., Paloquemao	300	310	307		+	Popayán, Plaza de mercado del barrio Bolívar	333	343	338		+
Bogotá, D.C., Plaza Las Flores	320	330	324		-	Sincelejo, Nuevo Mercado	307	310	308		=
Bucaramanga, Centroabastos	275	280	278		-	Tuluá (Valle del Cauca)	280	287	284		-
Cali, Santa Helena	283	293	288		-	Valledupar, Mercado Nuevo	293	300	296		+
Cali, Siloé	293	300	296		-	Villavicencio, CAV	300	306	302		-
Cartagena, Bazurto	297	300	299		-	Huevo rojo B					
Cartago (Valle del Cauca)	280	283	282		=	Armenia, Mercar	275	275	275		=
Cúcuta, Cenabastos	283	283	283		=	Barranquilla, Barranquillita	275	280	278		=
Ibagué, Plaza La 21	300	327	315		=	Barranquilla, Granabastos	283	293	288		+
Medellín, Central Mayorista de Antioquia	300	300	300		+	Bogotá, D.C., Corabastos	280	290	283		-
Medellín, Plaza Minorista "José María Villa"	297	300	299		-	Bogotá, D.C., Paloquemao	290	290	290		=
Montería, Mercado del Sur	283	293	289		-	Bogotá, D.C., Plaza Las Flores	300	310	302		-
Neiva, Surabastos	300	310	305		-	Cúcuta, Cenabastos	267	272	269		-
Pamplona (Norte de Santander)	289	292	290		=	Ibagué, Plaza La 21	283	300	292		=
Pasto, El Potrerillo	267	277	271		-	Medellín, Central Mayorista de Antioquia	290	290	290		+
Popayán, Plaza de mercado del barrio Bolívar	313	320	317		+	Medellín, Plaza Minorista "José María Villa"	280	290	288		-
						Montería, Mercado del Sur	280	283	282		+
						Neiva, Surabastos	280	290	285		=
						Sincelejo, Nuevo Mercado	287	290	288		+
						Villavicencio, CAV	275	290	283		+

Cuadro 7. Mercados mayoristas. Precios de venta de huevos y lácteos (continuación)
2019 (6 al 12 de julio)

Productos y mercados	Pesos por kilogramo				Tendencia	Productos y mercados	Pesos por kilogramo				Tendencia
	Mínimo	Máximo	Medio				Mínimo	Máximo	Medio		
Huevo rojo extra						Queso campesino (continuación)					
Armenia, Mercar	345	350	347	=		Cali, Siloé	9.800	11.000	10.267	=	
Bogotá, D.C., Corabastos	320	340	333	-		Cúcuta, Cenabastos	11.000	11.000	11.000	=	
Bogotá, D.C., Paloquemao	365	370	368	+		Florencia (Caquetá)	12.000	12.000	12.000	=	
Bogotá, D.C., Plaza Las Flores	355	380	368	-		Ibagué, Plaza La 21	8.600	9.000	8.733	+	
Cali, Galería Alameda	350	360	353	-		Manizales, Centro Galerías	8.200	8.400	8.333	=	
Cali, La Floresta	350	360	357	-		Medellín, Central Mayorista de Antioquia	13.000	13.400	13.200	=	
Cali, Siloé	347	350	349	-		Montería, Mercado del Sur	10.000	10.000	10.000	=	
Cúcuta, Cenabastos	300	300	300	=		Palmira (Valle del Cauca)	11.000	11.000	11.000	=	
Ibagué, Plaza La 21	333	367	354	+		Tuluá (Valle del Cauca)	9.200	10.000	9.500	=	
Medellín, Central Mayorista de Antioquia	350	360	355	+		Villavicencio, CAV	9.000	10.000	9.500	+	
Medellín, Plaza Minorista "José María Villa"	350	360	358	-		Queso Caquetá					
Neiva, Surabastos	330	340	335	-		Cali, Galería Alameda	12.000	13.000	12.500	=	
Palmira (Valle del Cauca)	343	367	353	-		Cali, La Floresta	11.500	12.000	11.833	-	
Pasto, El Potrerillo	310	333	322	+		Cali, Santa Helena	12.000	13.000	12.375	-	
Villavicencio, CAV	326	330	329	-		Cali, Siloé	11.500	12.500	12.000	-	
Leche en polvo						Palmira (Valle del Cauca)	13.000	13.000	13.000	+	
Armenia, Mercar	18.625	23.889	20.781	=		Popayán, Plaza de mercado del barrio Bolívar	12.000	12.600	12.333	+	
Barranquilla, Barranquillita	22.721	23.472	23.040	=		Tuluá (Valle del Cauca)	11.600	11.800	11.733	-	
Barranquilla, Granabastos	23.351	23.524	23.438	=		Queso costeño					
Bogotá, D.C., Corabastos	22.830	23.090	22.960	-		Armenia, Mercar	9.200	10.000	9.547	-	
Bucaramanga, Centroabastos	22.639	24.583	23.698	+		Barranquilla, Barranquillita	10.500	11.000	10.825	+	
Bucaramanga, Mercados del centro	23.932	24.861	24.397	+		Barranquilla, Granabastos	10.800	11.000	10.933	++	
Buenaventura (Valle del Cauca)	20.026	20.526	20.360	-		Bogotá, D.C., Corabastos	11.400	12.000	11.733	-	
Cali, La Floresta	20.000	23.958	22.036	+		Bogotá, D.C., Paloquemao	11.500	12.000	11.833	-	
Cali, Santa Helena	19.737	23.611	21.611	=		Bogotá, D.C., Plaza España	12.000	12.400	12.133	+	
Cali, Siloé	20.000	23.872	21.933	=		Bogotá, D.C., Plaza Las Flores	12.000	12.000	12.000	-	
Cartagena, Bazurto	22.917	23.177	23.003	+		Bucaramanga, Mercados del centro	12.000	14.000	13.000	=	
Cartago (Valle del Cauca)	18.421	23.177	20.847	-		Buenaventura (Valle del Cauca)	16.000	17.000	16.667	+	
Ibagué, Plaza La 21	18.947	20.000	19.649	-		Cali, Galería Alameda	12.000	13.000	12.500	=	
Medellín, Central Mayorista de Antioquia	15.833	16.042	15.927	=		Cali, La Floresta	11.500	12.000	11.833	-	
Palmira (Valle del Cauca)	18.947	23.472	21.404	-		Cali, Santa Helena	12.000	13.000	12.375	-	
Pasto, El Potrerillo	19.737	20.000	19.868	=		Cali, Siloé	11.500	12.500	12.000	-	
Pereira, Mercasa	22.222	23.514	23.071	=		Cartagena, Bazurto	9.800	10.000	9.933	-	
Popayán, Plaza de mercado del barrio Bolívar	19.649	22.908	21.268	=		Cartago (Valle del Cauca)	11.200	11.600	11.400	-	
Sincelejo, Nuevo Mercado	23.090	23.394	23.242	=		Cúcuta, Cenabastos	11.000	11.000	11.000	-	
Tuluá (Valle del Cauca)	19.211	23.464	21.312	=		Manizales, Centro Galerías	11.000	11.200	11.133	=	
Valledupar, Mercado Nuevo	21.701	25.000	23.351	=		Medellín, Central Mayorista de Antioquia	13.000	13.300	13.125	=	
Villavicencio, CAV	24.132	24.809	24.416	-		Medellín, Plaza Minorista "José María Villa"	11.000	11.500	11.250	=	
Queso campesino						Montería, Mercado del Sur	11.000	11.000	11.000	=	
Armenia, Mercar	11.500	12.000	11.833	=		Palmira (Valle del Cauca)	13.000	13.000	13.000	+	
Bogotá, D.C., Corabastos	8.000	8.600	8.200	-		Santa Marta (Magdalena)	10.000	10.800	10.467	+	
Bogotá, D.C., Paloquemao	9.000	9.000	9.000	=		Sincelejo, Nuevo Mercado	9.600	9.600	9.600	-	
Bogotá, D.C., Plaza España	8.600	9.000	8.800	+		Valledupar, Mercado Nuevo	9.500	10.500	10.000	=	
Bogotá, D.C., Plaza Las Flores	8.000	8.400	8.200	+		Villavicencio, CAV	11.000	12.000	11.250	+	
Bucaramanga, Mercados del centro	10.000	10.000	10.000	=		Queso cuajada					
Cali, Galería Alameda	10.500	11.700	11.067	+		Armenia, Mercar	7.500	7.600	7.533	=	
Cali, La Floresta	11.000	12.000	11.333	=		Bogotá, D.C., Corabastos	9.000	9.200	9.067	+	
Cali, Santa Helena	10.000	11.500	10.725	-							

Cuadro 7. Mercados mayoristas. Precios de venta de huevos y lácteos (conclusión)
2019 (6 al 12 de julio)

Productos y mercados	Pesos por kilogramo				Tendencia	Productos y mercados	Pesos por kilogramo				Tendencia
	Mínimo	Máximo	Medio	Precios			Mínimo	Máximo	Medio	Precios	
Queso cuajada (continuación)						Queso doble crema					
Bogotá, D.C., Paloquemao	9.000	9.000	9.000		=	Armenia, Mercar	10.500	11.000	10.833		-
Bogotá, D.C., Plaza Las Flores	8.000	8.400	8.267		+	Bogotá, D.C., Corabastos	9.600	10.400	9.990		+
Bucaramanga, Mercados del centro	9.600	10.000	9.900		=	Bogotá, D.C., Paloquemao	9.600	10.000	9.733		+
Buenaventura (Valle del Cauca)	9.600	10.000	9.867		=	Bogotá, D.C., Plaza España	10.000	10.400	10.267		+
Cali, Galería Alameda	7.600	8.000	7.867		-	Bogotá, D.C., Plaza Las Flores	10.000	10.800	10.467		-
Cali, La Floresta	7.500	8.000	7.833		-	Bucaramanga, Mercados del centro	10.000	11.600	10.400		=
Cali, Santa Helena	7.500	8.000	7.725		-	Buenaventura (Valle del Cauca)	10.000	11.000	10.333		-
Cali, Siloé	7.600	8.000	7.800		+	Cali, Galería Alameda	10.700	12.000	11.400		+
Cartago (Valle del Cauca)	8.000	8.400	8.200		=	Cali, La Floresta	10.500	12.000	11.333		=
Cúcuta, Cenabastos	10.000	10.000	10.000		=	Cali, Santa Helena	10.500	12.000	11.250		+
Medellín, Central Mayorista de Antioquia	9.500	10.000	9.775		=	Cali, Siloé	11.000	11.500	11.233		-
Medellín, Plaza Minorista "José María Villa"	8.700	8.800	8.775		=	Cúcuta, Cenabastos	9.000	10.000	9.500		=
Palmira (Valle del Cauca)	8.000	9.000	8.375		=	Florencia (Caquetá)	10.000	10.400	10.200		=
Popayán, Plaza de mercado del barrio Bolívar	7.900	8.200	8.033		+	Ibagué, Plaza La 21	11.000	12.000	11.667		=
Tuluá (Valle del Cauca)	8.000	8.400	8.200		-	Medellín, Central Mayorista de Antioquia	10.600	11.000	10.790		=
Villavicencio, CAV	10.000	11.000	10.500		+	Palmira (Valle del Cauca)	11.000	12.000	11.375		-
						Popayán, Plaza de mercado del barrio Bolívar	11.600	12.000	11.867		+
						Tuluá (Valle del Cauca)	12.400	12.800	12.600		=
						Villavicencio, CAV	11.200	11.200	11.200		=

TENDENCIAS

---	-	+	+++
Variación mayor al -20 %	Variación entre 0 % y -10 %	Variación entre 0 % y 10 %	Variación mayor al 20 %
--	=	++	n. d.
Variación entre -10 % y -20 %	Variación igual a 0 %	Variación entre 10 % y 20 %	No determinado

BOLETÍN SEMANAL PRECIOS MAYORISTAS

Cuadro 8. Mercados mayoristas. Precios de venta de carnes 2019 (6 al 12 de julio)

Productos y mercados	Pesos por kilogramo				Tendencia	Productos y mercados	Pesos por kilogramo				Tendencia
	Mínimo	Máximo	Medio				Mínimo	Máximo	Medio		
Alas de pollo con costillar						Carne de cerdo, brazo sin hueso (continuación)					
Armenia, Mercar	5.000	5.400	5.200		+	Bogotá, D.C., Frigorífico Guadalupe	9.400	10.000	9.800		+
Barranquilla, Barranquillita	3.900	4.200	4.075		=	Bogotá, D.C., Paloquemao	10.000	10.000	10.000		=
Barranquilla, Granabastos	4.300	4.400	4.350		=	Bogotá, D.C., Plaza Las Flores	10.400	10.600	10.483		+
Bogotá, D.C., Frigorífico Ble Ltda.	4.800	5.000	4.933		+	Buenaventura (Valle del Cauca)	13.000	14.000	13.667		=
Bogotá, D.C., Frigorífico Guadalupe	3.500	4.000	3.775		++	Cali, Santa Helena	10.500	11.000	10.700		=
Bogotá, D.C., Plaza Las Flores	3.600	3.700	3.650		+	Cartagena, Bazurto	12.000	12.300	12.150		+
Bucaramanga, Frigoríficos	5.000	5.300	5.150		=	Ibagué, Plaza La 21	10.000	11.000	10.650		=
Buenaventura (Valle del Cauca)	4.300	5.000	4.767		+	Malambo (Atlántico), Carnes y carnes	11.000	11.000	11.000		=
Cali, Galería Alameda	4.400	4.600	4.500		=	Medellín, Central Mayorista de Antioquia	12.500	13.000	12.700		-
Cali, Santa Helena	4.400	4.600	4.475		=	Montería, Mercado del Sur	12.000	13.500	12.875		=
Cartagena, Bazurto	4.200	4.800	4.500		=	Palmira (Valle del Cauca)	10.500	11.000	10.875		-
Florencia (Caquetá)	4.900	5.000	4.950		+	Pasto, El Potrerillo	14.000	14.000	14.000		=
Ibagué, Plaza La 21	4.300	4.600	4.500		-	Pereira, La 41	12.000	13.000	12.667		=
Montería, Mercado del Sur	3.700	4.000	3.825		-	Popayán, Plaza de mercado del barrio Bolívar	11.000	11.000	11.000		-
Neiva, Surabastos	4.400	4.600	4.450		=	Sincelejo, Nuevo Mercado	12.000	12.000	12.000		=
Palmira (Valle del Cauca)	4.800	5.000	4.850		-	Tuluá (Valle del Cauca)	11.500	13.000	12.125		=
Santa Marta (Magdalena)	4.400	4.500	4.433		=	Valledupar, Mercado Nuevo	14.000	14.000	14.000		=
Sincelejo, Nuevo Mercado	4.200	4.200	4.200		=	Villavicencio, CAV	11.000	11.000	11.000		+
Tuluá (Valle del Cauca)	5.200	6.000	5.450		=	Yopal (Casanare)	12.000	12.000	12.000		=
Valledupar, Mercado Nuevo	4.000	4.500	4.333		=						
Villavicencio, CAV	4.400	5.000	4.750		+						
Alas de pollo sin costillar						Carne de cerdo, cabeza de lomo					
Arauca (Arauca)	5.700	5.800	5.767		+	Bogotá, D.C., Frigorífico Ble Ltda.	10.000	11.500	10.725		+
Bogotá, D.C., Corabastos	5.800	6.000	5.933		+	Bogotá, D.C., Frigorífico Guadalupe	10.000	10.500	10.250		+
Bogotá, D.C., Frigorífico Ble Ltda.	5.700	6.000	5.850		-	Bogotá, D.C., Paloquemao	10.000	10.000	10.000		-
Bogotá, D.C., Frigorífico Guadalupe	5.500	6.000	5.825		+	Bogotá, D.C., Plaza Las Flores	11.200	11.500	11.400		+
Bogotá, D.C., Paloquemao	6.600	7.000	6.800		-	Cúcuta, Cenabastos	11.000	12.000	11.667		+
Bogotá, D.C., Plaza Las Flores	5.700	6.000	5.817		+	Cúcuta, La Nueva Sexta	11.000	11.000	11.000		=
Bucaramanga, Frigoríficos	6.500	6.700	6.600		-	Ibagué, Plaza La 21	10.600	11.000	10.900		+
Cúcuta, Cenabastos	5.280	5.400	5.327		=	Villavicencio, CAV	11.000	11.000	11.000		+
Medellín, Central Mayorista de Antioquia	7.500	7.800	7.625		+	Yopal (Casanare)	12.000	12.000	12.000		=
Medellín, Plaza Minorista "José María Villa"	5.200	5.400	5.275		=						
Carne de cerdo, brazo con hueso						Carne de cerdo, costilla					
Barranquilla, Barranquillita	10.000	10.000	10.000		=	Barranquilla, Barranquillita	10.000	11.000	10.333		=
Bogotá, D.C., Frigorífico Ble Ltda.	9.000	9.800	9.463		+	Bogotá, D.C., Frigorífico Ble Ltda.	11.000	12.000	11.750		+
Bogotá, D.C., Frigorífico Guadalupe	8.800	9.400	9.013		+	Bogotá, D.C., Frigorífico Guadalupe	10.500	11.500	10.875		+
Bogotá, D.C., Paloquemao	9.000	9.200	9.067		-	Bogotá, D.C., Paloquemao	11.000	12.000	11.333		+
Bogotá, D.C., Plaza Las Flores	9.800	10.200	10.000		=	Bogotá, D.C., Plaza Las Flores	11.500	11.900	11.667		-
Cartagena, Bazurto	8.400	8.500	8.450		=	Buenaventura (Valle del Cauca)	14.000	14.000	14.000		=
Cúcuta, Cenabastos	9.500	10.000	9.833		+	Cali, Santa Helena	10.000	11.000	10.500		=
Malambo (Atlántico), Carnes y carnes	10.000	10.000	10.000		=	Cartagena, Bazurto	8.400	8.500	8.450		=
Montería, Mercado del Sur	9.800	10.000	9.950		=	Cúcuta, Cenabastos	11.500	13.000	12.333		+
Sincelejo, Nuevo Mercado	8.000	8.000	8.000		=	Cúcuta, La Nueva Sexta	11.000	12.000	11.333		-
Valledupar, Mercado Nuevo	12.000	13.000	12.667		=	Florencia (Caquetá)	14.000	14.000	14.000		=
						Ibagué, Plaza La 21	11.000	12.800	11.700		-
						Malambo (Atlántico), Carnes y carnes	12.000	12.000	12.000		=
						Manizales, Centro Galerías	11.000	11.000	11.000		=
						Medellín, Central Mayorista de Antioquia	14.500	15.000	14.700		-
						Medellín, Plaza Minorista "José María Villa"	13.500	14.500	14.075		=
						Montería, Mercado del Sur	10.000	11.000	10.375		=
						Palmira (Valle del Cauca)	10.000	10.500	10.250		+

Cuadro 8. Mercados mayoristas. Precios de venta de carnes (continuación)
2019 (6 al 12 de julio)

Productos y mercados	Pesos por kilogramo				Tendencia	Productos y mercados	Pesos por kilogramo				Tendencia
	Mínimo	Máximo	Medio				Mínimo	Máximo	Medio		
Carne de cerdo, costilla (continuación)						Carne de cerdo, lomo sin hueso (continuación)					
Pasto, El Potrerillo	12.000	12.000	12.000	=	Buenaventura (Valle del Cauca)	16.000	16.000	16.000	=		
Pereira, La 41	13.000	14.000	13.333	-	Cali, Santa Helena	12.600	14.000	13.275	=		
Popayán, Plaza de mercado del barrio Bolívar	9.800	10.000	9.933	-	Cartagena, Bazurto	12.000	12.300	12.150	+		
Tuluá (Valle del Cauca)	11.500	13.000	12.125	-	Cúcuta, Cenabastos	13.000	13.000	13.000	=		
Tunja, Complejo de Servicios del Sur	12.000	13.000	12.333	-	Cúcuta, La Nueva Sexta	12.000	13.000	12.333	-		
Valledupar, Mercado Nuevo	12.000	13.000	12.667	=	Florencia (Caquetá)	14.000	14.000	14.000	=		
Villavicencio, CAV	11.000	11.000	11.000	+	Ibagué, Plaza La 21	13.000	14.000	13.625	=		
Yopal (Casanare)	12.000	12.000	12.000	=	Malambo (Atlántico), Carnes y carnes	15.000	15.000	15.000	=		
					Manizales, Centro Galerías	15.000	16.000	15.333	=		
					Medellín, Central Mayorista de Antioquia	15.000	16.000	15.375	+		
					Medellín, Plaza Minorista "José María Villa"	14.000	15.850	14.738	=		
Carne de cerdo en canal						Montería, Mercado del Sur	13.500	15.000	14.250	=	
Ibagué, Plaza La 21	6.800	7.120	6.933	+	Neiva, Surabastos	11.600	12.000	11.900	=		
Malambo (Atlántico), Carnes y carnes	8.300	8.300	8.300	=	Palmira (Valle del Cauca)	13.500	14.000	13.625	-		
Pereira, La 41	7.000	7.000	7.000	=	Pasto, El Potrerillo	15.000	15.000	15.000	=		
Popayán, Plaza de mercado del barrio Bolívar	7.300	7.500	7.400	-	Pereira, La 41	15.000	16.000	15.333	=		
					Popayán, Plaza de mercado del barrio Bolívar	13.000	14.000	13.333	=		
					Sincelejo, Nuevo Mercado	13.000	13.000	13.000	=		
					Tuluá (Valle del Cauca)	14.000	15.000	14.625	=		
					Tunja, Complejo de Servicios del Sur	12.000	13.000	12.333	-		
					Valledupar, Mercado Nuevo	16.000	16.000	16.000	=		
Carne de cerdo, espinazo						Carne de cerdo, pernil con hueso					
Buenaventura (Valle del Cauca)	10.000	10.000	10.000	=	Barranquilla, Barranquillita	10.000	11.000	10.333	=		
Cali, Santa Helena	6.000	7.000	6.500	-	Bogotá, D.C., Frigorífico Ble Ltda.	10.000	10.500	10.188	+		
Cúcuta, Cenabastos	4.000	4.000	4.000	=	Bogotá, D.C., Frigorífico Guadalupe	9.500	10.000	9.775	+		
Ibagué, Plaza La 21	7.600	8.700	7.975	-	Bogotá, D.C., Plaza Las Flores	10.400	10.600	10.483	+		
Manizales, Centro Galerías	7.000	8.000	7.667	=	Cartagena, Bazurto	8.400	8.500	8.450	=		
Medellín, Central Mayorista de Antioquia	5.500	6.000	5.825	+	Cúcuta, Cenabastos	10.000	11.000	10.500	+		
Medellín, Plaza Minorista "José María Villa"	5.800	6.000	5.950	=	Cúcuta, La Nueva Sexta	10.000	10.000	10.000	+		
Montería, Mercado del Sur	10.000	11.000	10.425	=	Ibagué, Plaza La 21	10.000	11.000	10.750	=		
Neiva, Surabastos	4.000	4.000	4.000	=	Malambo (Atlántico), Carnes y carnes	11.000	11.000	11.000	=		
Palmira (Valle del Cauca)	6.000	7.000	6.500	=	Montería, Mercado del Sur	10.000	11.000	10.375	=		
Pasto, El Potrerillo	6.000	6.000	6.000	=	Sincelejo, Nuevo Mercado	9.000	9.000	9.000	=		
Pereira, La 41	8.000	8.000	8.000	=	Valledupar, Mercado Nuevo	12.000	12.000	12.000	=		
Popayán, Plaza de mercado del barrio Bolívar	6.800	7.000	6.933	-	Villavicencio, CAV	11.000	11.000	11.000	+		
Tuluá (Valle del Cauca)	7.500	8.000	7.875	=	Yopal (Casanare)	10.000	10.000	10.000	=		
Tunja, Complejo de Servicios del Sur	8.000	8.000	8.000	=							
					Carne de cerdo, pernil sin hueso						
					Bogotá, D.C., Frigorífico Ble Ltda.	10.600	11.500	10.813	+		
					Bogotá, D.C., Frigorífico Guadalupe	10.000	11.000	10.663	+		
					Bogotá, D.C., Plaza Las Flores	10.800	11.200	10.967	+		
					Buenaventura (Valle del Cauca)	14.000	14.000	14.000	=		
					Cali, Santa Helena	11.500	12.400	11.925	+		
					Cartagena, Bazurto	12.000	12.300	12.150	+		
					Cúcuta, Cenabastos	11.000	11.000	11.000	=		
					Cúcuta, La Nueva Sexta	11.000	12.000	11.667	=		
					Ibagué, Plaza La 21	11.000	11.800	11.400	-		
					Malambo (Atlántico), Carnes y carnes	13.500	13.500	13.500	=		
					Manizales, Centro Galerías	12.000	13.000	12.667	=		

Cuadro 8. Mercados mayoristas. Precios de venta de carnes (continuación)
2019 (6 al 12 de julio)

Productos y mercados	Pesos por kilogramo				Tendencia	Productos y mercados	Pesos por kilogramo				Tendencia
	Mínimo	Máximo	Medio				Mínimo	Máximo	Medio		
Carne de cerdo, pernil sin hueso (continuación)						Carne de res, bola de brazo					
Medellín, Central Mayorista de Antioquia	13.000	13.800	13.325		+	Barranquilla, Barranquillita	14.000	14.800	14.325		=
Medellín, Plaza Minorista "José María Villa"	13.500	14.200	13.875		=	Barranquilla, Granabastos	15.600	16.000	15.800		=
Montería, Mercado del Sur	13.000	14.000	13.450		=	Bogotá, D.C., Paloquemao	14.000	15.000	14.667		-
Palmira (Valle del Cauca)	12.000	12.500	12.250		-	Bucaramanga, Frigoríficos	19.600	20.670	20.135		=
Pasto, El Potrerillo	15.000	15.000	15.000		=	Buenaventura (Valle del Cauca)	16.600	17.000	16.867		-
Pereira, La 41	13.000	14.000	13.667		=	Cali, Santa Helena	15.000	16.500	15.800		=
Popayán, Plaza de mercado del barrio Bolívar	11.800	12.000	11.933		-	Cartagena, Bazurto	15.400	15.600	15.500		+
Sincelejo, Nuevo Mercado	12.000	12.000	12.000		=	Cúcuta, Cenabastos	13.000	14.000	13.667		=
Tuluá (Valle del Cauca)	13.000	14.000	13.250		=	Cúcuta, La Nueva Sexta	13.000	14.000	13.333		=
Tunja, Complejo de Servicios del Sur	12.000	12.000	12.000		=	Ibagué, Plaza La 21	14.000	15.000	14.350		=
Villavicencio, CAV	12.000	12.000	12.000		=	Malambo (Atlántico), Carnes y carnes	17.800	17.800	17.800		=
Yopal (Casanare)	12.000	12.000	12.000		=	Manizales, Centro Galerías	15.000	16.000	15.667		=
Carne de cerdo, tocineta plancha						Carne de res, bola de pierna					
Manizales, Centro Galerías	12.000	12.000	12.000		=	Barranquilla, Barranquillita	15.000	15.800	15.200		=
Carne de cerdo, tocino barriga						Carne de res, bola de pierna					
Bogotá, D.C., Frigorífico Ble Ltda.	10.000	11.000	10.600		+	Barranquilla, Granabastos	16.800	17.400	17.025		=
Bogotá, D.C., Frigorífico Guadalupe	10.000	10.800	10.225		+	Bogotá, D.C., Frigorífico Ble Ltda.	14.600	15.000	14.875		-
Bogotá, D.C., Plaza Las Flores	9.000	9.000	9.000		+	Bogotá, D.C., Frigorífico Guadalupe	14.500	15.200	14.888		-
Florencia (Cauquetá)	10.000	10.000	10.000		=	Bogotá, D.C., Paloquemao	15.600	16.000	15.867		-
Ibagué, Plaza La 21	6.800	8.000	7.425		=	Bucaramanga, Frigoríficos	20.670	20.750	20.710		=
Medellín, Central Mayorista de Antioquia	13.500	14.000	13.775		=	Buenaventura (Valle del Cauca)	16.000	17.000	16.333		-
Medellín, Plaza Minorista "José María Villa"	13.000	14.200	13.750		=	Cali, Santa Helena	15.800	16.500	16.150		=
Neiva, Surabastos	6.000	6.000	6.000		=	Cartagena, Bazurto	15.400	15.600	15.500		+
Palmira (Valle del Cauca)	10.000	10.000	10.000		+	Cúcuta, Cenabastos	14.000	14.000	14.000		=
Pasto, El Potrerillo	6.000	6.000	6.000		=	Cúcuta, La Nueva Sexta	14.000	15.000	14.333		=
Pereira, La 41	12.000	12.000	12.000		=	Florencia (Cauquetá)	15.000	15.000	15.000		=
Popayán, Plaza de mercado del barrio Bolívar	6.800	6.800	6.800		+	Ibagué, Plaza La 21	14.400	16.700	15.275		=
Tunja, Complejo de Servicios del Sur	6.000	6.500	6.333		+	Malambo (Atlántico), Carnes y carnes	17.800	17.800	17.800		=
Carne de cerdo, tocino papada						Carne de res, bola de pierna					
Bogotá, D.C., Frigorífico Ble Ltda.	6.300	7.000	6.725		+	Manizales, Centro Galerías	16.000	17.000	16.333		=
Bogotá, D.C., Frigorífico Guadalupe	6.000	6.500	6.213		+	Medellín, Central Mayorista de Antioquia	20.500	21.800	21.275		-
Bogotá, D.C., Plaza Las Flores	8.000	8.000	8.000		-	Medellín, Plaza Minorista "José María Villa"	18.500	19.000	18.750		-
Buenaventura (Valle del Cauca)	8.000	8.000	8.000		=	Montería, Mercado del Sur	13.500	14.000	13.750		=
Cali, Santa Helena	7.600	8.000	7.850		=	Neiva, Surabastos	14.000	14.000	14.000		=
Cúcuta, Cenabastos	8.000	8.000	8.000		=	Palmira (Valle del Cauca)	16.000	16.800	16.400		-
Cúcuta, La Nueva Sexta	8.000	8.000	8.000		=	Pasto, El Potrerillo	15.000	15.000	15.000		=
Ibagué, Plaza La 21	6.000	7.900	6.675		=	Pereira, La 41	16.000	17.000	16.333		=
Manizales, Centro Galerías	9.000	10.000	9.333		=	Popayán, Plaza de mercado del barrio Bolívar	15.800	16.000	15.933		=
Medellín, Central Mayorista de Antioquia	7.500	8.000	7.825		-	Sincelejo, Nuevo Mercado	15.000	15.000	15.000		=
Medellín, Plaza Minorista "José María Villa"	9.000	10.000	9.400		+	Tuluá (Valle del Cauca)	17.000	18.000	17.625		+
Pereira, La 41	10.000	10.000	10.000		=						
Tuluá (Valle del Cauca)	8.000	9.000	8.275		=						

Cuadro 8. Mercados mayoristas. Precios de venta de carnes (continuación)
2019 (6 al 12 de julio)

Productos y mercados	Pesos por kilogramo				Tendencia	Productos y mercados	Pesos por kilogramo				Tendencia
	Mínimo	Máximo	Medio				Mínimo	Máximo	Medio		
Carne de res, bola de pierna (continuación)						Carne de res, cadera (continuación)					
Valledupar, Mercado Nuevo	16.000	17.000	16.333	=		Villavicencio, CAV	14.000	14.000	14.000	=	
Villavicencio, CAV	14.000	14.000	14.000	=		Yopal (Casanare)	14.000	14.000	14.000	=	
Yopal (Casanare)	14.000	14.000	14.000	=							
Carne de res, bota						Carne de res, centro de pierna					
Barranquilla, Barranquillita	16.000	16.700	16.300	=		Barranquilla, Barranquillita	13.500	14.200	13.925	=	
Barranquilla, Granabastos	16.700	17.300	16.925	=		Barranquilla, Granabastos	16.000	16.200	16.075	=	
Bogotá, D.C., Frigorífico Ble Ltda.	14.600	15.000	14.875	-		Bogotá, D.C., Frigorífico Ble Ltda.	14.600	15.000	14.875	-	
Bogotá, D.C., Frigorífico Guadalupe	14.500	15.200	14.888	-		Bogotá, D.C., Frigorífico Guadalupe	14.500	15.200	14.888	-	
Bogotá, D.C., Paloquemao	15.600	16.000	15.867	-		Bogotá, D.C., Paloquemao	15.600	16.000	15.867	-	
Bucaramanga, Frigoríficos	18.500	18.500	18.500	=		Bucaramanga, Frigoríficos	20.670	21.200	20.935	=	
Cartagena, Bazurto	15.400	15.600	15.500	+		Cartagena, Bazurto	15.400	15.600	15.500	+	
Cúcuta, Cenabastos	13.000	14.000	13.333	-		Cúcuta, Cenabastos	13.000	14.000	13.667	-	
Ibagué, Plaza La 21	14.000	15.900	14.825	=		Cúcuta, La Nueva Sexta	14.000	14.000	14.000	-	
Malambo (Atlántico), Carnes y carnes	17.800	17.800	17.800	=		Ibagué, Plaza La 21	14.800	16.700	15.375	=	
Manizales, Centro Galerías	16.000	17.000	16.333	=		Malambo (Atlántico), Carnes y carnes	16.200	16.200	16.200	=	
Medellín, Central Mayorista de Antioquia	20.500	21.800	21.275	-		Manizales, Centro Galerías	17.000	17.000	17.000	=	
Medellín, Plaza Minorista "José María Villa"	18.500	19.000	18.750	=		Medellín, Central Mayorista de Antioquia	20.500	21.800	21.275	-	
Montería, Mercado del Sur	13.000	13.500	13.250	=		Medellín, Plaza Minorista "José María Villa"	18.700	19.500	19.050	=	
Sincedejo, Nuevo Mercado	15.000	15.000	15.000	=		Montería, Mercado del Sur	14.000	14.500	14.125	=	
Valledupar, Mercado Nuevo	16.000	17.000	16.333	=		Pereira, La 41	16.000	17.000	16.333	=	
Villavicencio, CAV	14.000	14.000	14.000	=		Sincedejo, Nuevo Mercado	15.000	15.000	15.000	=	
Yopal (Casanare)	14.000	14.000	14.000	=		Valledupar, Mercado Nuevo	17.000	18.000	17.333	=	
						Villavicencio, CAV	14.000	14.000	14.000	=	
						Yopal (Casanare)	14.000	14.000	14.000	=	
Carne de res, cadera						Carne de res, chatas					
Barranquilla, Barranquillita	15.400	16.700	15.900	=		Barranquilla, Barranquillita	17.000	18.000	17.450	=	
Barranquilla, Granabastos	16.600	17.000	16.775	=		Barranquilla, Granabastos	17.000	17.700	17.325	=	
Bogotá, D.C., Frigorífico Ble Ltda.	14.600	15.000	14.875	-		Bogotá, D.C., Frigorífico Ble Ltda.	18.500	19.000	18.788	-	
Bogotá, D.C., Frigorífico Guadalupe	14.500	15.200	14.888	-		Bogotá, D.C., Frigorífico Guadalupe	18.000	19.000	18.438	-	
Bogotá, D.C., Paloquemao	15.600	16.000	15.733	-		Bogotá, D.C., Paloquemao	19.000	20.000	19.533	-	
Bucaramanga, Frigoríficos	20.670	22.650	21.660	=		Bucaramanga, Frigoríficos	29.900	30.600	30.250	=	
Buenaventura (Valle del Cauca)	17.000	17.000	17.000	-		Bucaramanga, Frigoríficos	29.900	30.600	30.250	=	
Cali, Santa Helena	15.600	16.500	16.075	=		Cali, Santa Helena	17.500	19.000	18.050	=	
Cartagena, Bazurto	15.400	15.600	15.500	+		Cartagena, Bazurto	15.400	15.600	15.500	+	
Cúcuta, Cenabastos	14.000	14.000	14.000	=		Cúcuta, Cenabastos	16.000	17.000	16.667	-	
Ibagué, Plaza La 21	15.000	16.700	15.650	+		Cúcuta, La Nueva Sexta	17.000	18.000	17.333	-	
Malambo (Atlántico), Carnes y carnes	17.800	17.800	17.800	=		Ibagué, Plaza La 21	17.000	19.900	17.725	=	
Manizales, Centro Galerías	16.000	17.000	16.333	=		Malambo (Atlántico), Carnes y carnes	25.000	25.000	25.000	=	
Medellín, Central Mayorista de Antioquia	20.500	21.800	21.275	-		Medellín, Central Mayorista de Antioquia	32.000	33.000	32.525	+	
Medellín, Plaza Minorista "José María Villa"	19.500	21.850	20.463	=		Medellín, Plaza Minorista "José María Villa"	26.000	28.500	27.125	=	
Montería, Mercado del Sur	13.500	14.000	13.800	=		Montería, Mercado del Sur	15.000	15.500	15.225	=	
Palmira (Valle del Cauca)	16.000	17.000	16.500	=		Palmira (Valle del Cauca)	18.000	19.000	18.500	=	
Pasto, El Potrerillo	15.000	15.000	15.000	=		Pasto, El Potrerillo	15.000	15.000	15.000	=	
Pereira, La 41	16.000	17.000	16.333	=		Pereira, La 41	19.000	20.000	19.333	=	
Popayán, Plaza de mercado del barrio Bolívar	15.600	16.000	15.867	=		Popayán, Plaza de mercado del barrio Bolívar	16.200	16.600	16.333	=	
Sincedejo, Nuevo Mercado	15.000	15.000	15.000	=		Sincedejo, Nuevo Mercado	15.000	15.000	15.000	=	
Tuluá (Valle del Cauca)	17.500	18.000	17.833	=		Tuluá (Valle del Cauca)	20.000	21.200	20.733	=	
Valledupar, Mercado Nuevo	16.000	17.000	16.333	=		Valledupar, Mercado Nuevo	18.000	18.000	18.000	=	

BOLETÍN SEMANAL PRECIOS MAYORISTAS

Cuadro 8. Mercados mayoristas. Precios de venta de carnes (continuación)
2019 (6 al 12 de julio)

Productos y mercados	Pesos por kilogramo				Tendencia	Productos y mercados	Pesos por kilogramo				Tendencia
	Mínimo	Máximo	Medio				Mínimo	Máximo	Medio		
Carne de res, chatas (continuación)						Carne de res, falda (continuación)					
Villavicencio, CAV	15.000	15.000	15.000	=		Buenaventura (Valle del Cauca)	14.000	14.000	14.000	=	
Yopal (Casanare)	14.000	15.000	14.500	=		Cali, Santa Helena	7.600	8.200	7.950	=	
Carne de res, cogote						Cartagena, Bazurto	12.200	12.400	12.250	+	
Bogotá, D.C., Frigorífico Ble Ltda.	11.000	12.000	11.425	-		Cúcuta, Cenabastos	12.000	13.000	12.333	-	
Bogotá, D.C., Frigorífico Guadalupe	10.800	11.200	10.950	-		Cúcuta, La Nueva Sexta	13.000	13.000	13.000	=	
Bogotá, D.C., Paloquemao	12.000	12.000	12.000	=		Ibagué, Plaza La 21	12.000	12.800	12.550	-	
Bucaramanga, Frigoríficos	15.400	15.900	15.650	=		Malambo (Atlántico), Carnes y carnes	13.500	13.500	13.500	=	
Ibagué, Plaza La 21	9.600	10.000	9.900	=		Manizales, Centro Galerías	10.000	10.000	10.000	=	
Manizales, Centro Galerías	11.000	13.000	11.667	=		Medellín, Central Mayorista de Antioquia	20.500	21.000	20.875	-	
Montería, Mercado del Sur	11.000	11.200	11.050	=		Medellín, Plaza Minorista "José María Villa"	17.000	17.500	17.375	+	
Pereira, La 41	12.000	13.000	12.333	=		Montería, Mercado del Sur	11.500	12.000	11.825	=	
Carne de res, costilla						Palmira (Valle del Cauca)	10.000	10.000	10.000	+	
Barranquilla, Barranquillita	8.000	8.500	8.200	=		Pasto, El Potrerillo	12.000	13.000	12.333	=	
Bogotá, D.C., Frigorífico Ble Ltda.	12.000	13.000	12.250	+		Pereira, La 41	12.000	12.000	12.000	=	
Bogotá, D.C., Frigorífico Guadalupe	10.500	11.500	10.963	-		Popayán, Plaza de mercado del barrio Bolívar	9.000	9.000	9.000	-	
Bogotá, D.C., Paloquemao	13.000	13.000	13.000	+		Tuluá (Valle del Cauca)	10.000	11.000	10.625	=	
Bucaramanga, Frigoríficos	15.700	17.685	16.693	=		Carne de res, lomo de brazo					
Buenaventura (Valle del Cauca)	10.400	10.600	10.467	-		Bogotá, D.C., Paloquemao	15.000	15.000	15.000	-	
Cali, Santa Helena	7.000	8.000	7.625	=		Cúcuta, Cenabastos	12.000	13.000	12.667	=	
Cartagena, Bazurto	6.800	7.000	6.950	=		Cúcuta, La Nueva Sexta	13.000	13.000	13.000	-	
Cúcuta, Cenabastos	10.000	10.000	10.000	=		Montería, Mercado del Sur	13.000	13.000	13.000	=	
Cúcuta, La Nueva Sexta	9.000	10.000	9.333	=		Pasto, El Potrerillo	14.000	15.000	14.333	=	
Ibagué, Plaza La 21	8.000	9.400	8.950	+		Pereira, La 41	15.000	16.000	15.333	+	
Malambo (Atlántico), Carnes y carnes	9.400	9.400	9.400	=		Popayán, Plaza de mercado del barrio Bolívar	15.800	16.000	15.933	-	
Manizales, Centro Galerías	8.000	9.000	8.667	=		Sincelejo, Nuevo Mercado	11.000	11.000	11.000	=	
Medellín, Central Mayorista de Antioquia	13.000	13.800	13.525	=		Valledupar, Mercado Nuevo	16.000	17.000	16.333	=	
Medellín, Plaza Minorista "José María Villa"	9.000	9.500	9.375	=		Carne de res, lomo fino					
Montería, Mercado del Sur	6.200	6.500	6.400	=		Barranquilla, Barranquillita	20.000	22.000	20.750	=	
Pasto, El Potrerillo	12.000	12.000	12.000	=		Barranquilla, Granabastos	19.900	21.000	20.425	=	
Pereira, La 41	6.000	7.000	6.333	=		Bogotá, D.C., Frigorífico Ble Ltda.	23.000	25.000	24.063	+	
Popayán, Plaza de mercado del barrio Bolívar	7.400	7.600	7.533	-		Bogotá, D.C., Frigorífico Guadalupe	22.500	24.000	23.125	-	
Valledupar, Mercado Nuevo	10.000	10.000	10.000	=		Bogotá, D.C., Paloquemao	23.000	24.000	23.667	-	
Villavicencio, CAV	9.000	9.000	9.000	=		Bucaramanga, Frigoríficos	43.000	43.250	43.125	+	
Yopal (Casanare)	9.000	9.000	9.000	=		Buenaventura (Valle del Cauca)	22.000	23.000	22.333	+	
Carne de res en canal						Cartagena, Bazurto	18.000	20.000	19.333	+	
Arauca (Arauca)	10.000	12.000	10.667	=		Cúcuta, Cenabastos	16.000	18.000	16.667	-	
Ibagué, Plaza La 21	8.960	9.200	9.020	+		Cúcuta, La Nueva Sexta	17.000	17.000	17.000	-	
Malambo (Atlántico), Carnes y carnes	9.000	9.000	9.000	+		Ibagué, Plaza La 21	20.000	22.000	21.250	=	
Popayán, Plaza de mercado del barrio Bolívar	8.200	8.300	8.233	-		Malambo (Atlántico), Carnes y carnes	30.000	30.000	30.000	=	
Carne de res, falda						Manizales, Centro Galerías	17.000	18.000	17.667	=	
Barranquilla, Barranquillita	13.500	14.700	14.050	=		Medellín, Central Mayorista de Antioquia	32.000	34.000	32.900	-	
Barranquilla, Granabastos	11.200	11.400	11.325	=		Medellín, Plaza Minorista "José María Villa"	36.000	39.800	37.700	=	
Bogotá, D.C., Frigorífico Ble Ltda.	11.000	12.000	11.813	-		Montería, Mercado del Sur	19.000	20.000	19.625	=	
Bogotá, D.C., Frigorífico Guadalupe	12.000	12.500	12.063	-		Palmira (Valle del Cauca)	18.000	19.000	18.750	-	
Bogotá, D.C., Paloquemao	13.000	13.200	13.067	-		Pasto, El Potrerillo	16.000	16.000	16.000	=	

Cuadro 8. Mercados mayoristas. Precios de venta de carnes (continuación)
2019 (6 al 12 de julio)

Productos y mercados	Pesos por kilogramo				Tendencia	Productos y mercados	Pesos por kilogramo				Tendencia
	Mínimo	Máximo	Medio				Mínimo	Máximo	Medio		
Carne de res, lomo fino (continuación)						Carne de res, muchacho (continuación)					
Pereira, La 41	19.000	20.000	19.667	=		Buenaventura (Valle del Cauca)	17.000	17.000	17.000	=	
Popayán, Plaza de mercado del barrio Bolívar	19.800	20.000	19.867	-		Cali, Santa Helena	15.000	15.700	15.350	=	
Sincelejo, Nuevo Mercado	16.000	16.000	16.000	=		Cartagena, Bazurto	15.400	15.600	15.500	+	
Tuluá (Valle del Cauca)	26.200	28.000	27.067	=		Cúcuta, Cenabastos	13.000	14.000	13.667	-	
Valledupar, Mercado Nuevo	20.000	21.000	20.333	=		Cúcuta, La Nueva Sexta	14.000	14.000	14.000	-	
Villavicencio, CAV	18.000	18.000	18.000	=		Ibagué, Plaza La 21	14.800	16.900	15.425	=	
Yopal (Casanare)	16.000	16.500	16.250	=		Malambo (Atlántico), Carnes y carnes	17.400	17.400	17.400	=	
						Manizales, Centro Galerías	17.000	18.000	17.333	=	
						Medellín, Central Mayorista de Antioquia	20.000	21.200	20.750	-	
						Medellín, Plaza Minorista "José María Villa"	18.700	20.800	19.375	+	
						Montería, Mercado del Sur	14.000	15.000	14.575	=	
						Palmira (Valle del Cauca)	15.000	16.000	15.500	-	
						Pasto, El Potrerillo	15.000	15.000	15.000	=	
						Pereira, La 41	16.000	17.000	16.333	=	
						Popayán, Plaza de mercado del barrio Bolívar	15.000	16.000	15.667	-	
						Sincelejo, Nuevo Mercado	15.000	15.000	15.000	=	
						Tuluá (Valle del Cauca)	16.500	18.000	17.125	+	
						Valledupar, Mercado Nuevo	16.000	17.000	16.333	=	
						Villavicencio, CAV	14.000	14.000	14.000	=	
						Yopal (Casanare)	14.000	14.000	14.000	=	
Carne de res molida, murillo						Carne de res, morrillo					
Bogotá, D.C., Frigorífico Ble Ltda.	11.000	12.000	11.488	+		Bogotá, D.C., Frigorífico Ble Ltda.	12.000	13.000	12.375	+	
Bogotá, D.C., Frigorífico Guadalupe	10.000	11.000	10.638	-		Bogotá, D.C., Frigorífico Guadalupe	12.000	12.200	12.050	-	
Bogotá, D.C., Paloquemao	12.000	12.000	12.000	+		Bogotá, D.C., Paloquemao	14.000	14.800	14.267	-	
Bucaramanga, Frigoríficos	14.700	14.800	14.750	+		Buenaventura (Valle del Cauca)	13.000	13.000	13.000	=	
Cúcuta, Cenabastos	12.000	13.000	12.333	=		Cali, Santa Helena	11.600	12.200	11.950	=	
Cúcuta, La Nueva Sexta	12.000	12.000	12.000	=		Cúcuta, Cenabastos	12.000	13.000	12.333	=	
Florencia (Caquetá)	10.000	10.000	10.000	=		Cúcuta, La Nueva Sexta	12.000	13.000	12.667	-	
Ibagué, Plaza La 21	9.600	11.000	10.400	+		Florencia (Caquetá)	12.000	12.000	12.000	=	
Neiva, Surabastos	9.400	10.000	9.650	=		Ibagué, Plaza La 21	10.000	12.000	11.000	+	
Villavicencio, CAV	10.000	10.000	10.000	=		Malambo (Atlántico), Carnes y carnes	13.700	13.700	13.700	+	
Yopal (Casanare)	10.000	10.000	10.000	=		Medellín, Central Mayorista de Antioquia	18.000	19.000	18.625	+	
						Montería, Mercado del Sur	11.000	11.500	11.125	=	
						Palmira (Valle del Cauca)	13.200	14.000	13.575	-	
						Pasto, El Potrerillo	12.000	12.000	12.000	=	
						Pereira, La 41	14.000	15.000	14.333	=	
						Popayán, Plaza de mercado del barrio Bolívar	12.000	13.000	12.667	-	
						Tuluá (Valle del Cauca)	13.000	14.200	13.475	=	
						Villavicencio, CAV	10.000	10.000	10.000	=	
						Yopal (Casanare)	11.000	11.000	11.000	=	
						Carne de res, murillo					
						Bogotá, D.C., Frigorífico Ble Ltda.	11.000	12.000	11.363	+	
						Bogotá, D.C., Frigorífico Guadalupe	10.500	11.000	10.763	-	
						Bogotá, D.C., Paloquemao	11.600	12.000	11.867	-	
						Bucaramanga, Frigoríficos	14.200	14.700	14.450	=	
						Cúcuta, Cenabastos	12.000	13.000	12.333	=	
						Cúcuta, La Nueva Sexta	12.000	12.000	12.000	=	
						Ibagué, Plaza La 21	11.000	11.800	11.200	+	
						Manizales, Centro Galerías	12.000	15.000	13.000	=	
						Medellín, Central Mayorista de Antioquia	16.800	17.000	16.950	-	
						Montería, Mercado del Sur	11.000	11.000	11.000	=	
						Neiva, Surabastos	9.000	9.000	9.000	=	
						Villavicencio, CAV	10.000	10.000	10.000	=	
						Yopal (Casanare)	10.000	10.000	10.000	=	
						Carne de res, paletero					
						Bogotá, D.C., Paloquemao	13.000	14.000	13.667	-	
						Cúcuta, Cenabastos	12.000	13.000	12.333	-	
						Cúcuta, La Nueva Sexta	13.000	13.000	13.000	=	
						Ibagué, Plaza La 21	12.000	13.000	12.633	=	
						Malambo (Atlántico), Carnes y carnes	11.900	11.900	11.900	=	
						Manizales, Centro Galerías	14.000	15.000	14.333	-	
						Medellín, Central Mayorista de Antioquia	20.000	21.000	20.375	=	
						Montería, Mercado del Sur	14.500	15.000	14.675	=	
						Pereira, La 41	15.000	17.000	15.667	+	
						Sincelejo, Nuevo Mercado	13.000	13.000	13.000	=	
						Valledupar, Mercado Nuevo	14.000	14.000	14.000	=	

Cuadro 8. Mercados mayoristas. Precios de venta de carnes (continuación)
2019 (6 al 12 de julio)

Productos y mercados	Pesos por kilogramo				Tendencia	Productos y mercados	Pesos por kilogramo				Tendencia
	Mínimo	Máximo	Medio				Mínimo	Máximo	Medio		
Carne de res, pecho						Carne de res, sobrebarriga					
Bogotá, D.C., Frigorífico Ble Ltda.	12.000	13.000	12.563	-		Barranquilla, Barranquillita	13.600	14.000	13.900	=	
Bogotá, D.C., Frigorífico Guadalupe	12.000	13.000	12.250	-		Barranquilla, Granabastos	13.100	13.400	13.250	=	
Bogotá, D.C., Paloquemao	14.000	15.000	14.667	-		Bogotá, D.C., Frigorífico Ble Ltda.	12.500	13.500	13.000	-	
Bucaramanga, Frigoríficos	15.700	15.850	15.775	=		Bogotá, D.C., Frigorífico Guadalupe	12.500	13.000	12.763	-	
Buenaventura (Valle del Cauca)	14.000	14.000	14.000	=		Bogotá, D.C., Paloquemao	14.000	14.000	14.000	=	
Cali, Santa Helena	12.000	13.000	12.375	=		Bucaramanga, Frigoríficos	17.500	17.900	17.700	=	
Cúcuta, Cenabastos	12.000	13.000	12.333	-		Buenaventura (Valle del Cauca)	14.000	14.000	14.000	=	
Cúcuta, La Nueva Sexta	13.000	13.000	13.000	=		Cali, Santa Helena	12.700	13.500	13.100	=	
Ibagué, Plaza La 21	13.000	14.000	13.250	+		Cartagena, Bazurto	12.200	12.400	12.250	+	
Manizales, Centro Galerías	12.000	13.000	12.333	=		Cúcuta, Cenabastos	13.000	14.000	13.333	=	
Medellín, Central Mayorista de Antioquia	14.500	15.200	14.800	-		Cúcuta, La Nueva Sexta	14.000	14.500	14.167	=	
Medellín, Plaza Minorista "José María Villa"	12.800	13.600	13.250	=		Florencia (Caquetá)	13.000	13.000	13.000	=	
Montería, Mercado del Sur	11.000	11.500	11.175	=		Ibagué, Plaza La 21	12.000	13.000	12.500	=	
Palmira (Valle del Cauca)	13.600	14.000	13.750	-		Malambo (Atlántico), Carnes y carnes	16.090	16.090	16.090	=	
Pasto, El Potrerillo	12.000	13.000	12.333	=		Manizales, Centro Galerías	13.000	15.000	14.000	=	
Pereira, La 41	12.000	13.000	12.333	=		Medellín, Central Mayorista de Antioquia	14.800	15.200	15.000	+	
Popayán, Plaza de mercado del barrio Bolívar	13.000	13.000	13.000	-		Medellín, Plaza Minorista "José María Villa"	14.350	15.600	15.138	-	
Tuluá (Valle del Cauca)	13.000	14.000	13.500	=		Montería, Mercado del Sur	11.000	11.600	11.400	=	
Valledupar, Mercado Nuevo	13.000	14.000	13.667	=		Neiva, Surabastos	10.000	10.000	10.000	=	
Carne de res, punta de anca						Palmira (Valle del Cauca)	13.600	14.000	13.900	-	
Barranquilla, Barranquillita	17.000	18.000	17.550	=		Pasto, El Potrerillo	12.000	12.000	12.000	=	
Barranquilla, Granabastos	17.100	18.000	17.475	=		Pereira, La 41	14.000	15.000	14.667	+	
Bogotá, D.C., Frigorífico Ble Ltda.	17.500	19.000	18.063	+		Popayán, Plaza de mercado del barrio Bolívar	13.000	13.000	13.000	=	
Bogotá, D.C., Frigorífico Guadalupe	17.500	19.000	18.063	+		Sincelejo, Nuevo Mercado	11.000	11.000	11.000	=	
Bogotá, D.C., Paloquemao	18.000	19.000	18.667	+		Tuluá (Valle del Cauca)	15.000	16.000	15.500	=	
Bucaramanga, Frigoríficos	29.500	30.050	29.775	=		Valledupar, Mercado Nuevo	13.000	14.000	13.667	=	
Buenaventura (Valle del Cauca)	18.000	18.000	18.000	=		Villavicencio, CAV	12.000	12.000	12.000	=	
Cali, Santa Helena	18.000	19.000	18.550	-		Yopal (Casasare)	12.000	12.000	12.000	=	
Cartagena, Bazurto	15.400	15.600	15.500	+		Menudencias de pollo					
Cúcuta, Cenabastos	16.000	16.000	16.000	=		Armenia, Mercar	3.800	5.000	4.267	+	
Cúcuta, La Nueva Sexta	15.000	18.000	16.667	+		Cúcuta, Cenabastos	3.000	3.725	3.363	+	
Ibagué, Plaza La 21	16.900	19.000	17.475	+		Florencia (Caquetá)	1.800	1.800	1.800	=	
Malambo (Atlántico), Carnes y carnes	26.000	26.000	26.000	=		Ibagué, Plaza La 21	1.000	1.200	1.133	=	
Manizales, Centro Galerías	18.000	18.000	18.000	=		Montería, Mercado del Sur	1.700	1.750	1.713	-	
Medellín, Central Mayorista de Antioquia	31.500	32.600	32.125	+		Neiva, Surabastos	1.400	1.600	1.550	-	
Medellín, Plaza Minorista "José María Villa"	30.000	33.300	31.738	+		Pasto, El Potrerillo	1.000	1.000	1.000	=	
Montería, Mercado del Sur	17.400	18.000	17.600	=		Popayán, Plaza de mercado del barrio Bolívar	1.200	1.200	1.200	=	
Palmira (Valle del Cauca)	18.000	19.500	18.875	-		Villavicencio, CAV	1.200	1.400	1.350	-	
Pasto, El Potrerillo	15.000	15.000	15.000	=		Muslos de pollo con rabadilla					
Pereira, La 41	17.000	19.000	17.667	=		Medellín, Plaza Minorista "José María Villa"	5.000	5.000	5.000	=	
Popayán, Plaza de mercado del barrio Bolívar	18.000	18.000	18.000	=		Muslos de pollo sin rabadilla					
Sincelejo, Nuevo Mercado	15.000	15.000	15.000	=		Arauca (Arauca)	5.700	5.800	5.767	+	
Tuluá (Valle del Cauca)	19.500	20.500	20.000	=		Bogotá, D.C., Corabastos	5.900	6.000	5.967	+	
Valledupar, Mercado Nuevo	19.000	20.000	19.333	=		Bogotá, D.C., Frigorífico Ble Ltda.	7.000	7.400	7.133	-	
Villavicencio, CAV	14.000	14.000	14.000	=		Bogotá, D.C., Frigorífico Guadalupe	6.000	6.600	6.442	+	
Yopal (Casasare)	14.000	14.000	14.000	=							

Cuadro 8. Mercados mayoristas. Precios de venta de carnes (continuación)
2019 (6 al 12 de julio)

Productos y mercados	Pesos por kilogramo				Tendencia	Productos y mercados	Pesos por kilogramo				Tendencia
	Mínimo	Máximo	Medio				Mínimo	Máximo	Medio		
Muslos de pollo sin rabadilla (continuación)						Pierna pernil con rabadilla (continuación)					
Bogotá, D.C., Paloquemao	7.000	7.600	7.267	-		Cali, Santa Helena	4.700	4.900	4.825	-	
Bogotá, D.C., Plaza Las Flores	5.200	5.500	5.350	+		Cartagena, Bazurto	3.800	4.200	3.950	+	
Bucaramanga, Frigoríficos	7.400	8.050	7.817	=		Cúcuta, Cenabastos	3.600	4.400	4.000	-	
Medellín, Central Mayorista de Antioquia	7.900	8.300	8.150	-		Florencia (Caquetá)	5.200	5.280	5.240	+	
Villavicencio, CAV	6.400	6.600	6.550	-		Ibagué, Plaza La 21	5.400	5.600	5.533	=	
						Medellín, Central Mayorista de Antioquia	5.400	5.500	5.438	-	
Pechuga de pollo						Medellín, Plaza Minorista "José María Villa"	4.000	4.200	4.150	=	
Arauca (Arauca)	6.800	6.900	6.833	=		Montería, Mercado del Sur	3.800	4.000	3.950	-	
Armenia, Mercar	8.400	9.000	8.667	=		Neiva, Surabastos	5.000	5.200	5.050	+	
Barranquilla, Barranquillita	6.800	7.300	7.075	=		Palmira (Valle del Cauca)	4.800	5.000	4.950	=	
Barranquilla, Granabastos	7.500	7.600	7.550	-		Pasto, El Potrerillo	5.400	6.000	5.733	+	
Bogotá, D.C., Corabastos	7.800	8.600	8.267	+		Santa Marta (Magdalena)	3.900	4.000	3.967	+	
Bogotá, D.C., Frigorífico Ble Ltda.	8.600	9.200	8.800	-		Sincelejo, Nuevo Mercado	4.200	4.200	4.200	=	
Bogotá, D.C., Frigorífico Guadalupe	7.800	8.600	8.100	-		Tuluá (Valle del Cauca)	5.400	6.000	5.700	=	
Bogotá, D.C., Paloquemao	9.000	9.400	9.200	-		Valledupar, Mercado Nuevo	3.300	3.600	3.467	=	
Bogotá, D.C., Plaza Las Flores	7.800	7.900	7.817	+		Villavicencio, CAV	5.400	5.600	5.500	-	
Bucaramanga, Frigoríficos	8.400	9.200	8.800	=							
Buenaventura (Valle del Cauca)	8.000	8.000	8.000	=		Pierna pernil sin rabadilla					
Cali, Galería Alameda	7.300	7.600	7.433	-		Bogotá, D.C., Corabastos	6.600	7.200	6.867	-	
Cali, Santa Helena	7.300	7.600	7.425	-		Bogotá, D.C., Frigorífico Ble Ltda.	7.200	7.400	7.333	+	
Cartagena, Bazurto	7.500	7.800	7.700	+		Bogotá, D.C., Frigorífico Guadalupe	6.400	6.800	6.633	+	
Cúcuta, Cenabastos	7.000	7.213	7.104	+		Bogotá, D.C., Paloquemao	7.000	7.600	7.200	-	
Florencia (Caquetá)	7.600	7.800	7.700	+		Bogotá, D.C., Plaza Las Flores	5.700	6.000	5.850	-	
Ibagué, Plaza La 21	7.600	8.000	7.733	+		Bucaramanga, Frigoríficos	6.700	7.450	7.117	=	
Manizales, Centro Galerías	8.200	8.600	8.400	=							
Medellín, Central Mayorista de Antioquia	9.000	9.700	9.300	+		Piernas de pollo					
Medellín, Plaza Minorista "José María Villa"	7.400	7.800	7.550	=		Armenia, Mercar	6.800	7.600	7.133	+	
Montería, Mercado del Sur	7.500	7.800	7.725	+		Bogotá, D.C., Corabastos	6.600	7.200	6.867	+	
Neiva, Surabastos	7.400	7.800	7.600	+		Bogotá, D.C., Frigorífico Ble Ltda.	8.000	9.000	8.433	-	
Palmira (Valle del Cauca)	8.000	8.400	8.300	+		Bogotá, D.C., Frigorífico Guadalupe	6.000	7.000	6.758	+	
Pasto, El Potrerillo	10.000	10.000	10.000	=		Bogotá, D.C., Paloquemao	7.400	8.000	7.667	-	
Popayán, Plaza de mercado del barrio Bolívar	8.000	8.000	8.000	-		Bogotá, D.C., Plaza Las Flores	5.800	6.200	6.017	-	
Santa Marta (Magdalena)	7.500	7.700	7.567	=		Bucaramanga, Frigoríficos	8.100	8.350	8.183	-	
Sincelejo, Nuevo Mercado	7.600	7.600	7.600	=		Cali, Santa Helena	4.600	4.800	4.725	=	
Tuluá (Valle del Cauca)	9.200	10.000	9.550	=		Cartagena, Bazurto	6.700	7.000	6.825	-	
Valledupar, Mercado Nuevo	6.900	7.000	6.967	=		Cúcuta, Cenabastos	5.000	5.700	5.333	+	
Villavicencio, CAV	7.400	7.600	7.500	-		Manizales, Centro Galerías	5.000	6.000	5.500	=	
						Medellín, Central Mayorista de Antioquia	7.500	8.000	7.800	+	
						Medellín, Plaza Minorista "José María Villa"	4.500	5.000	4.625	=	
						Palmira (Valle del Cauca)	6.600	7.000	6.700	+	
						Popayán, Plaza de mercado del barrio Bolívar	5.600	5.800	5.667	-	
						Tuluá (Valle del Cauca)	7.000	8.000	7.350	=	
						Valledupar, Mercado Nuevo	5.400	5.500	5.467	=	
						Villavicencio, CAV	6.400	6.800	6.600	-	
						Pollo entero congelado sin vísceras					
						Arauca (Arauca)	5.800	6.000	5.900	=	
						Barranquilla, Barranquillita	4.600	5.000	4.800	=	
						Barranquilla, Granabastos	4.500	4.600	4.550	=	

BOLETÍN SEMANAL
PRECIOS MAYORISTAS

Cuadro 8. Mercados mayoristas. Precios de venta de carnes (conclusión)
2019 (6 al 12 de julio)

Productos y mercados	Pesos por kilogramo			Tendencia	Productos y mercados	Pesos por kilogramo			Tendencia
	Mínimo	Máximo	Medio			Mínimo	Máximo	Medio	
Pollo entero congelado sin vísceras (continuación)					Pollo entero fresco sin vísceras (continuación)				
Cali, Galería Alameda	5.800	6.000	5.867	=	Bogotá, D.C., Paloquemao	6.800	7.000	6.933	-
Cali, Santa Helena	5.800	6.000	5.875	=	Bogotá, D.C., Plaza Las Flores	5.800	6.000	5.917	-
Cartagena, Bazurto	4.400	4.700	4.525	-	Bucaramanga, Frigoríficos	6.500	6.800	6.650	=
Medellín, Central Mayorista de Antioquia	6.800	7.100	7.000	+	Cúcuta, Cenabastos	5.185	5.300	5.228	=
Montería, Mercado del Sur	4.800	5.000	4.925	-	Ibagué, Plaza La 21	5.600	6.200	5.867	-
Popayán, Plaza de mercado del barrio Bolívar	6.000	6.400	6.267	=	Palmira (Valle del Cauca)	5.800	6.000	5.950	-
Santa Marta (Magdalena)	4.700	5.000	4.833	=	Pasto, El Potrerillo	5.400	6.000	5.733	+
Valledupar, Mercado Nuevo	4.100	4.800	4.467	=	Sincelejo, Nuevo Mercado	5.600	5.600	5.600	+
					Tuluá (Valle del Cauca)	7.000	8.000	7.350	=
					Villavicencio, CAV	5.800	5.900	5.825	=
Pollo entero fresco sin vísceras					Rabadillas de pollo				
Armenia, Mercar	6.400	6.800	6.600	+	Bucaramanga, Frigoríficos	2.550	3.050	2.800	=
Bogotá, D.C., Corabastos	6.000	6.600	6.300	-	Manizales, Centro Galerías	1.700	2.000	1.850	=
Bogotá, D.C., Frigorífico Ble Ltda.	6.200	6.400	6.300	-					
Bogotá, D.C., Frigorífico Guadalupe	5.800	6.200	5.938	-					

TENDENCIAS

---	-	+	+++
Variación mayor al -20 %	Variación entre 0 % y -10 %	Variación entre 0 % y 10 %	Variación mayor al 20 %
--	=	++	n. d.
Variación entre -10 % y -20 %	Variación igual a 0 %	Variación entre 10 % y 20 %	No determinado

Cuadro 9. Mercados mayoristas. Precios de venta de pescados 2019 (6 al 12 de julio)

Productos y mercados	Pesos por kilogramo			
	Mínimo	Máximo	Medio	Tendencia
Almejas con concha				
Cali, Galería Alameda	7.500	8.500	8.000	+
Cali, Santa Helena	7.600	8.000	7.867	=
Medellín, Central Mayorista de Antioquia	7.300	7.700	7.500	=
Almejas sin concha				
Cali, Galería Alameda	14.000	17.200	15.733	-
Cali, Santa Helena	14.400	16.500	15.533	-
Medellín, Central Mayorista de Antioquia	17.000	19.000	18.000	=
Palmira (Valle del Cauca)	15.000	16.500	16.000	=
Bagre rayado en postas congelado				
Armenia, Mercar	22.000	22.000	22.000	=
Bogotá, D.C., Paloquemao	19.600	20.400	20.000	+
Manizales, Centro Galerías	22.000	24.000	23.000	=
Medellín, Central Mayorista de Antioquia	21.000	22.000	21.333	=
Tunja, Complejo de Servicios del Sur	18.000	19.000	18.500	=
Villavicencio, CAV	16.000	17.000	16.250	-
Bagre rayado entero congelado				
Bogotá, D.C., Plaza Las Flores	12.000	12.800	12.467	+
Cali, Galería Alameda	18.000	22.000	20.000	-
Cali, Santa Helena	18.000	23.000	19.867	+
Medellín, Central Mayorista de Antioquia	16.000	16.500	16.333	-
Palmira (Valle del Cauca)	18.500	19.500	19.125	+
Pereira, Mercasa	20.000	22.000	21.000	=
Popayán, Plaza de mercado del barrio Bolívar	18.000	18.000	18.000	+
Yopal (Casanare)	17.000	17.500	17.250	n.d.
Bagre rayado entero fresco				
Arauca (Arauca)	11.000	12.000	11.333	+
Bogotá, D.C., Paloquemao	19.200	20.000	19.600	+
Bogotá, D.C., Plaza Las Flores	12.400	12.800	12.600	+
Bucaramanga, Centroabastos	14.400	16.000	15.700	+
Cúcuta, La Nueva Sexta	11.000	12.000	11.333	+
Florencia (Caquetá)	15.000	16.000	15.500	=
Ibagué, Plaza La 21	13.600	14.000	13.867	=
Montería, Mercado del Sur	12.500	14.000	13.125	+
Valledupar, Mercado Nuevo	13.000	14.000	13.333	-
Villavicencio, CAV	12.000	13.600	12.400	-
Basa, filete congelado importado				
Bogotá, D.C., Corabastos	10.000	10.600	10.200	+
Bogotá, D.C., Paloquemao	11.500	12.000	11.833	+
Bogotá, D.C., Plaza Las Flores	9.500	9.800	9.650	+
Bucaramanga, Centroabastos	7.000	7.000	7.000	=
Cali, Galería Alameda	11.800	13.000	12.433	+
Cali, Santa Helena	10.500	13.000	11.667	+
Cúcuta, La Nueva Sexta	8.500	8.500	8.500	+
Medellín, Central Mayorista de Antioquia	11.900	12.500	12.175	=
Palmira (Valle del Cauca)	10.500	11.500	11.125	=

Productos y mercados	Pesos por kilogramo			
	Mínimo	Máximo	Medio	Tendencia
Blanquillo entero fresco				
Bucaramanga, Centroabastos	10.000	10.800	10.300	-
Montería, Mercado del Sur	11.500	12.000	11.825	+
Valledupar, Mercado Nuevo	10.000	10.000	10.000	-
Bocachico criollo fresco				
Arauca (Arauca)	9.000	10.000	9.667	n.d.
Bogotá, D.C., Plaza Las Flores	8.800	9.600	9.200	n.d.
Cúcuta, La Nueva Sexta	9.000	10.000	9.500	+
Montería, Mercado del Sur	10.600	11.400	11.050	+
Neiva, Surabastos	11.200	12.000	11.600	-
Valledupar, Mercado Nuevo	16.000	16.000	16.000	=
Bocachico importado congelado				
Armenia, Mercar	8.000	8.400	8.200	=
Barranquilla, Barranquillita	7.800	8.500	8.100	=
Bogotá, D.C., Plaza Las Flores	7.000	7.080	7.033	n.d.
Cali, Galería Alameda	8.800	10.500	9.433	-
Cali, Santa Helena	7.200	7.800	7.600	-
Cartagena, Bazurto	6.800	7.200	6.950	-
Cúcuta, La Nueva Sexta	7.500	8.000	7.625	-
Manizales, Centro Galerías	7.000	7.000	7.000	=
Medellín, Central Mayorista de Antioquia	9.500	10.200	9.850	=
Montería, Mercado del Sur	8.500	8.800	8.625	+
Palmira (Valle del Cauca)	6.800	8.000	7.325	-
Pereira, Mercasa	7.000	7.500	7.250	-
Popayán, Plaza de mercado del barrio Bolívar	8.000	8.200	8.067	-
Santa Marta (Magdalena)	8.700	9.000	8.867	=
Sincelejo, Nuevo Mercado	7.000	7.000	7.000	=
Tuluá (Valle del Cauca)	9.000	10.000	9.500	=
Valledupar, Mercado Nuevo	7.750	8.000	7.875	=
Cachama de cultivo fresca				
Arauca (Arauca)	9.000	9.000	9.000	=
Bogotá, D.C., Plaza Las Flores	5.600	6.000	5.867	-
Bucaramanga, Centroabastos	6.400	7.200	6.800	+
Cúcuta, La Nueva Sexta	6.000	7.000	6.417	-
Ibagué, Plaza La 21	6.400	6.800	6.667	=
Montería, Mercado del Sur	6.000	6.000	6.000	=
Neiva, Surabastos	6.000	6.000	6.000	=
Villavicencio, CAV	6.600	7.000	6.900	-
Yopal (Casanare)	6.500	6.500	6.500	+
Calamar anillos				
Bogotá, D.C., Corabastos	21.000	23.000	21.750	-
Bogotá, D.C., Paloquemao	24.800	25.000	24.933	-
Cali, Galería Alameda	18.000	21.000	19.667	-
Cali, Santa Helena	19.000	23.000	21.233	=
Medellín, Central Mayorista de Antioquia	26.000	29.000	27.250	=
Tuluá (Valle del Cauca)	16.000	17.000	16.500	=

Cuadro 9. Mercados mayoristas. Precios de venta de pescados (continuación)
2019 (6 al 12 de julio)

Productos y mercados	Pesos por kilogramo				Tendencia	Productos y mercados	Pesos por kilogramo				Tendencia
	Mínimo	Máximo	Medio				Mínimo	Máximo	Medio		
Calamar blanco entero						Merluza, filete nacional					
Bogotá, D.C., Corabastos	11.000	12.000	11.700	-		Bogotá, D.C., Corabastos	33.000	34.000	33.333	-	
Cali, Galería Alameda	12.000	13.700	12.800	+		Cali, Galería Alameda	29.000	34.000	31.333	-	
Cali, Santa Helena	11.000	12.500	11.833	=		Cali, Santa Helena	29.000	32.600	30.533	=	
Palmira (Valle del Cauca)	11.000	12.000	11.750	-		Mojarra lora entera congelada					
Tuluá (Valle del Cauca)	12.400	14.000	13.200	=		Armenia, Mercar	11.000	11.400	11.200	=	
Calamar morado entero						Barranquilla, Barranquillita	7.800	8.000	7.933	+	
Cali, Galería Alameda	16.000	17.700	16.900	-		Cartagena, Bazurto	8.500	8.800	8.700	+	
Cali, Santa Helena	16.400	17.500	16.900	+		Mojarra lora entera fresca					
Tuluá (Valle del Cauca)	17.000	17.500	17.250	=		Barranquilla, Barranquillita	7.500	8.000	7.833	+	
Camarón tigre precocido seco						Cartagena, Bazurto	9.200	9.400	9.275	+	
Bogotá, D.C., Paloquemao	32.000	33.000	32.333	+		Montería, Mercado del Sur	8.100	8.300	8.200	+	
Cali, Galería Alameda	28.000	32.000	29.667	+		Valledupar, Mercado Nuevo	8.000	9.000	8.333	+	
Cali, Santa Helena	28.500	33.000	30.667	+		Nicuro fresco					
Medellín, Central Mayorista de Antioquia	37.000	37.000	37.000	+		Bogotá, D.C., Plaza Las Flores	6.400	7.200	6.867	+	
Popayán, Plaza de mercado del barrio Bolívar	30.000	31.000	30.667	-		Palmitos de mar					
Tuluá (Valle del Cauca)	30.000	30.000	30.000	=		Bogotá, D.C., Corabastos	9.800	10.200	10.000	+	
Camarón tití precocido seco						Bogotá, D.C., Paloquemao	10.000	11.000	10.667	-	
Bogotá, D.C., Corabastos	26.000	28.000	26.875	-		Medellín, Central Mayorista de Antioquia	12.600	13.000	12.733	=	
Bogotá, D.C., Paloquemao	32.500	33.000	32.667	-		Pargo rojo entero congelado					
Pereira, Mercasa	14.000	14.500	14.167	=		Armenia, Mercar	18.000	18.000	18.000	=	
Popayán, Plaza de mercado del barrio Bolívar	17.000	17.200	17.133	-		Bogotá, D.C., Corabastos	26.000	28.000	27.250	+	
Santa Marta (Magdalena)	22.000	24.000	22.667	=		Cali, Galería Alameda	18.000	20.000	19.000	-	
Cazuela de mariscos (paquete)						Cali, Santa Helena	17.000	18.500	17.633	+	
Bogotá, D.C., Corabastos	10.000	11.000	10.575	-		Medellín, Central Mayorista de Antioquia	26.000	28.000	27.333	=	
Bogotá, D.C., Paloquemao	14.000	14.400	14.133	=		Palmira (Valle del Cauca)	17.400	18.000	17.800	+	
Corvina, filete congelado nacional						Tuluá (Valle del Cauca)	20.000	21.800	20.900	=	
Buenaventura (Valle del Cauca)	31.000	34.000	32.000	-		Pargo rojo entero fresco					
Cali, Galería Alameda	30.000	36.000	33.000	-		Cartagena, Bazurto	22.000	24.000	22.500	=	
Cali, Santa Helena	28.000	32.600	30.533	-		Santa Marta (Magdalena)	20.000	20.000	20.000	++	
Langostino U12						Pargo rojo platero					
Bogotá, D.C., Paloquemao	68.000	72.000	69.333	=		Buenaventura (Valle del Cauca)	22.000	22.000	22.000	=	
Cali, Galería Alameda	60.000	65.000	61.667	-		Cartagena, Bazurto	22.000	25.000	23.667	+	
Medellín, Central Mayorista de Antioquia	89.000	91.000	90.000	-		Popayán, Plaza de mercado del barrio Bolívar	18.000	18.000	18.000	+	
Langostino 16-20						Santa Marta (Magdalena)	24.000	26.000	25.333	+	
Bogotá, D.C., Corabastos	63.000	67.000	65.333	-		Pescado cabezas					
Buenaventura (Valle del Cauca)	44.000	48.000	45.667	-		Armenia, Mercar	3.400	3.600	3.500	=	
Cali, Santa Helena	50.000	54.000	52.000	=		Bogotá, D.C., Paloquemao	6.000	7.000	6.333	-	
Medellín, Central Mayorista de Antioquia	62.000	64.000	62.667	-		Cali, Galería Alameda	4.000	5.000	4.500	=	
Merluza, filete importado						Cali, Santa Helena	4.500	5.000	4.667	=	
Armenia, Mercar	13.000	13.600	13.300	=		Palmira (Valle del Cauca)	6.000	7.000	6.750	+	
Medellín, Central Mayorista de Antioquia	12.000	13.000	12.500	+		Pereira, Mercasa	3.000	3.300	3.100	=	
Palmira (Valle del Cauca)	10.500	11.000	10.833	n.d.		Popayán, Plaza de mercado del barrio Bolívar	4.500	4.500	4.500	=	

Cuadro 9. Mercados mayoristas. Precios de venta de pescados (conclusión)
2019 (6 al 12 de julio)

Productos y mercados	Pesos por kilogramo				Tendencia	Productos y mercados	Pesos por kilogramo				Tendencia
	Mínimo	Máximo	Medio	Precios			Mínimo	Máximo	Medio	Precios	
Róbalo, filete congelado						Tilapia roja entera fresca					
Medellín, Central Mayorista de Antioquia	37.000	39.000	38.333		=	Barranquilla, Barranquillita	8.500	9.000	8.750		-
Salmón, filete congelado						Bogotá, D.C., Paloquemao	15.000	15.600	15.200		-
Armenia, Mercar	38.000	40.000	39.000		=	Bogotá, D.C., Plaza Las Flores	7.600	8.000	7.800		-
Bogotá, D.C., Corabastos	34.000	36.000	35.200		-	Bucaramanga, Centroabastos	8.000	8.800	8.200		=
Bogotá, D.C., Paloquemao	36.000	39.600	37.867		-	Cartagena, Bazurto	10.000	10.800	10.325		+
Cali, Galería Alameda	37.000	42.000	39.333		-	Cúcuta, La Nueva Sexta	8.000	8.500	8.417		-
Cali, Santa Helena	31.000	36.000	34.000		=	Florencia (Caquetá)	10.000	10.000	10.000		=
Medellín, Central Mayorista de Antioquia	38.000	40.000	38.667		+	Ibague, Plaza La 21	7.600	8.000	7.733		=
Palmira (Valle del Cauca)	33.500	37.000	36.000		+	Montería, Mercado del Sur	8.500	9.000	8.825		+
Popayán, Plaza de mercado del barrio Bolívar	34.000	36.000	35.000		-	Neiva, Surabastos	7.600	8.000	7.733		+
Sierra entera congelada						Tunja, Complejo de Servicios del Sur	10.000	11.000	10.750		=
Armenia, Mercar	16.000	16.000	16.000		=	Valledupar, Mercado Nuevo	9.000	10.000	9.667		=
Bogotá, D.C., Corabastos	12.000	12.500	12.200		-	Villavicencio, CAV	8.600	9.000	8.800		=
Bogotá, D.C., Paloquemao	14.000	15.200	14.667		+	Yopal (Casanare)	8.000	8.000	8.000		=
Bogotá, D.C., Plaza Las Flores	13.000	13.000	13.000		+	Toyo blanco, filete congelado					
Buenaventura (Valle del Cauca)	12.000	12.000	12.000		=	Bogotá, D.C., Corabastos	14.000	15.000	14.600		-
Cali, Galería Alameda	14.000	17.500	16.167		-	Bogotá, D.C., Paloquemao	15.600	16.000	15.867		-
Cali, Santa Helena	12.500	14.000	13.300		=	Cali, Santa Helena	11.000	12.200	11.667		=
Medellín, Central Mayorista de Antioquia	16.000	18.000	17.333		+	Palmira (Valle del Cauca)	11.800	12.000	11.950		-
Palmira (Valle del Cauca)	12.500	13.500	13.125		-	Popayán, Plaza de mercado del barrio Bolívar	11.800	12.000	11.933		=
Santa Marta (Magdalena)	26.000	27.000	26.333		=	Tuluá (Valle del Cauca)	13.800	15.000	14.400		=
Tilapia, filete congelado						Trucha en corte mariposa					
Bogotá, D.C., Corabastos	14.000	14.300	14.125		-	Armenia, Mercar	14.000	14.400	14.200		=
Cali, Galería Alameda	15.000	16.400	15.800		+	Bogotá, D.C., Corabastos	14.000	14.500	14.200		-
Cali, Santa Helena	13.000	14.400	13.633		-	Bogotá, D.C., Paloquemao	15.600	16.000	15.867		-
Palmira (Valle del Cauca)	13.500	14.500	14.250		+	Bogotá, D.C., Plaza Las Flores	13.000	13.500	13.167		-
Popayán, Plaza de mercado del barrio Bolívar	13.800	14.000	13.933		-	Cali, Galería Alameda	14.800	16.000	15.267		-
Tuluá (Valle del Cauca)	14.000	14.800	14.400		=	Cali, Santa Helena	13.000	13.800	13.433		=
Tilapia roja entera congelada						Manizales, Centro Galerías	15.000	17.000	15.667		=
Barranquilla, Barranquillita	9.000	9.500	9.333		-	Medellín, Central Mayorista de Antioquia	14.500	15.000	14.667		-
Cali, Galería Alameda	11.000	12.500	11.833		-	Palmira (Valle del Cauca)	13.500	14.000	13.875		-
Cali, Santa Helena	10.500	13.600	11.867		+	Pereira, Mercasa	14.000	14.500	14.167		=
Cartagena, Bazurto	9.500	9.800	9.700		+	Popayán, Plaza de mercado del barrio Bolívar	13.500	14.000	13.767		-
Medellín, Central Mayorista de Antioquia	11.200	11.500	11.367		=	Trucha entera fresca					
Palmira (Valle del Cauca)	10.000	10.500	10.375		-	Pasto, El Potrerillo	11.500	12.000	11.750		=
Pasto, El Potrerillo	10.000	12.000	11.000		=						
Pereira, Mercasa	9.000	9.600	9.300		+						
Popayán, Plaza de mercado del barrio Bolívar	11.000	11.000	11.000		-						
Santa Marta (Magdalena)	10.000	10.000	10.000		-						
Tuluá (Valle del Cauca)	12.000	12.800	12.400		=						

TENDENCIAS

---	-	+	+++
Variación mayor al -20 %	Variación entre 0 % y -10 %	Variación entre 0 % y 10 %	Variación mayor al 20 %
--	=	++	n. d.
Variación entre -10 % y -20 %	Variación igual a 0 %	Variación entre 10 % y 20 %	No determinado

BOLETÍN SEMANAL PRECIOS MAYORISTAS

Cuadro 10. Mercados mayoristas. Precios de venta de productos procesados 2019 (6 al 12 de julio)

Productos y mercados	Pesos por kilogramo				Tendencia	Productos y mercados	Pesos por kilogramo				Tendencia
	Mínimo	Máximo	Medio				Mínimo	Máximo	Medio		
Aceite girasol						Avena en hojuelas (continuación)					
Barranquilla, Barranquillita	8.500	9.022	8.759	=		Barranquilla, Granabastos	7.292	7.583	7.438	+	
Barranquilla, Granabastos	8.833	8.938	8.888	-		Bogotá, D.C., Corabastos	7.250	7.500	7.396	+	
Cartagena, Bazaruto	6.481	6.852	6.713	=		Bogotá, D.C., Paloquemao	7.500	7.667	7.611	-	
Montería, Mercado del Sur	8.056	8.333	8.181	=		Bogotá, D.C., Plaza España	7.167	7.500	7.333	+	
Santa Marta (Magdalena)	7.778	8.333	8.056	=		Bucaramanga, Centroabastos	6.833	7.167	7.000	=	
Sincelejo, Nuevo Mercado	5.875	6.358	6.163	-		Bucaramanga, Mercados del centro	6.942	7.000	6.981	-	
Valledupar, Mercado Nuevo	8.333	8.667	8.500	=		Cali, La Floresta	7.500	7.917	7.722	+	
						Cali, Santa Helena	7.250	7.500	7.417	=	
						Cali, Siloé	7.250	7.500	7.375	=	
Aceite vegetal mezcla						Cartagena, Bazaruto	6.458	6.875	6.693	-	
Armenia, Mercar	5.517	5.650	5.583	=		Cartago (Valle del Cauca)	7.292	7.458	7.347	=	
Barranquilla, Barranquillita	4.975	5.292	5.087	+		Cúcuta, Cenabastos	6.833	6.917	6.861	=	
Barranquilla, Granabastos	4.850	5.083	4.969	+		Cúcuta, La Nueva Sexta	6.833	7.167	7.000	+	
Bogotá, D.C., Corabastos	4.667	4.750	4.717	-		Ibagué, Plaza La 21	7.300	7.767	7.592	=	
Bogotá, D.C., Paloquemao	4.667	4.833	4.750	=		Neiva, Surabastos	7.583	7.917	7.750	+	
Bogotá, D.C., Plaza España	4.667	4.750	4.694	-		Palmira (Valle del Cauca)	7.500	7.917	7.680	+	
Bucaramanga, Centroabastos	4.481	5.111	4.752	+		Pamplona (Norte de Santander)	6.500	6.667	6.611	=	
Buenaventura (Valle del Cauca)	5.000	5.600	5.276	+		Pereira, Mercasa	7.100	8.250	7.675	=	
Cali, La Floresta	5.800	6.417	6.125	-		Popayán, Plaza de mercado del barrio Bolívar	6.667	6.833	6.722	+	
Cali, Santa Helena	5.800	6.400	6.028	-		Santa Marta (Magdalena)	6.771	7.500	7.193	=	
Cali, Siloé	6.000	6.400	6.150	+		Sincelejo, Nuevo Mercado	6.979	7.208	7.094	-	
Cartagena, Bazaruto	4.333	4.667	4.542	+		Tuluá (Valle del Cauca)	7.083	7.552	7.295	=	
Cartago (Valle del Cauca)	4.850	5.250	5.071	-		Villavicencio, CAV	7.167	7.396	7.263	-	
Cúcuta, Cenabastos	4.259	4.444	4.336	=							
Cúcuta, La Nueva Sexta	4.167	4.271	4.201	-		Avena molida					
Florencia (Cauquetá)	4.125	4.333	4.229	+		Barranquilla, Barranquillita	7.146	7.417	7.310	=	
Ibagué, Plaza La 21	4.492	4.900	4.653	+		Barranquilla, Granabastos	7.292	7.396	7.354	+	
Medellín, Central Mayorista de Antioquia	5.000	5.400	5.196	=		Bogotá, D.C., Corabastos	7.250	7.500	7.396	+	
Montería, Mercado del Sur	4.425	4.567	4.498	=		Bogotá, D.C., Paloquemao	7.500	7.667	7.611	-	
Neiva, Surabastos	4.000	4.333	4.188	+		Bogotá, D.C., Plaza España	7.167	7.500	7.333	+	
Palmira (Valle del Cauca)	5.450	6.167	5.719	+		Cali, La Floresta	7.500	7.917	7.722	-	
Pamplona (Norte de Santander)	3.981	4.074	4.012	-		Cali, Santa Helena	7.500	7.750	7.583	=	
Pasto, El Potrerillo	3.750	4.000	3.896	=		Cali, Siloé	7.500	7.708	7.604	-	
Pereira, Mercasa	5.508	5.720	5.615	=		Ibagué, Plaza La 21	7.300	7.767	7.592	=	
Popayán, Plaza de mercado del barrio Bolívar	3.733	3.850	3.793	=		Neiva, Surabastos	7.583	7.917	7.750	+	
Santa Marta (Magdalena)	5.000	5.208	5.094	=		Palmira (Valle del Cauca)	7.500	7.917	7.680	+	
Sincelejo, Nuevo Mercado	3.843	4.315	4.007	-		Pereira, Mercasa	7.100	8.250	7.675	=	
Tuluá (Valle del Cauca)	5.250	6.358	5.693	=		Popayán, Plaza de mercado del barrio Bolívar	6.667	6.917	6.794	+	
Valledupar, Mercado Nuevo	4.583	4.750	4.639	=		Sincelejo, Nuevo Mercado	6.875	7.208	7.026	=	
Villavicencio, CAV	4.542	6.208	5.332	+		Tuluá (Valle del Cauca)	7.083	7.552	7.295	=	
						Valledupar, Mercado Nuevo	6.563	6.771	6.667	=	
						Villavicencio, CAV	7.167	7.396	7.263	-	
Arveja enlatada						Azúcar morena					
Medellín, Central Mayorista de Antioquia	6.609	6.825	6.708	=		Bogotá, D.C., Corabastos	2.600	2.720	2.670	-	
Medellín, Plaza Minorista "José María Villa"	9.167	9.375	9.271	=		Bogotá, D.C., Plaza España	2.680	2.760	2.720	+	
Pereira, Mercasa	7.042	7.250	7.146	=		Cali, La Floresta	2.560	2.640	2.587	-	
Santa Marta (Magdalena)	5.780	6.048	5.938	=		Cali, Santa Helena	2.560	2.640	2.600	+	
Valledupar, Mercado Nuevo	7.333	8.819	8.255	=		Cali, Siloé	2.560	2.720	2.640	=	
						Cartago (Valle del Cauca)	2.772	2.800	2.793	+	
Avena en hojuelas											
Armenia, Mercar	7.250	7.650	7.467	=							
Barranquilla, Barranquillita	7.146	7.396	7.268	=							

Cuadro 10. Mercados mayoristas. Precios de venta de productos procesados (continuación)
2019 (6 al 12 de julio)

Productos y mercados	Pesos por kilogramo				Tendencia	Productos y mercados	Pesos por kilogramo				Tendencia
	Mínimo	Máximo	Medio				Mínimo	Máximo	Medio		
Azúcar morena (continuación)						Bocadillo veleño					
Ibagué, Plaza La 21	2.520	2.600	2.563		+	Bogotá, D.C., Corabastos	236	236	236		+
Medellín, Central Mayorista de Antioquia	2.720	2.800	2.755		=	Bogotá, D.C., Paloquemao	264	278	269		-
Medellín, Plaza Minorista "José María Villa"	2.760	2.840	2.810		+	Villavicencio, CAV	233	236	235		=
Pamplona (Norte de Santander)	3.000	3.000	3.000		=	Café instantáneo					
Pasto, El Potrerillo	2.640	2.720	2.680		-	Barranquilla, Barranquillita	75.279	77.549	76.265		+
Tuluá (Valle del Cauca)	2.728	2.956	2.826		-	Barranquilla, Granabastos	75.882	76.471	76.140		+
Azúcar refinada						Bogotá, D.C., Corabastos	75.882	77.059	76.471		+
Barranquilla, Barranquillita	2.744	2.824	2.791		-	Bogotá, D.C., Plaza España	73.529	74.510	73.987		-
Barranquilla, Granabastos	2.320	2.480	2.385		+	Buenaventura (Valle del Cauca)	85.163	87.451	86.623		+
Bucaramanga, Centroabastos	2.800	3.000	2.867		+	Cali, La Floresta	92.000	96.000	94.000		=
Bucaramanga, Mercados del centro	2.840	2.960	2.900		=	Cali, Santa Helena	89.412	91.503	90.501		+
Cartagena, Bazurto	2.640	2.800	2.740		+	Cali, Siloé	91.667	93.333	92.500		-
Cúcuta, Cenabastos	3.080	3.200	3.160		+	Cartagena, Bazurto	70.588	72.549	71.569		+
Ibagué, Plaza La 21	2.560	2.600	2.581		+	Cartago (Valle del Cauca)	71.167	73.333	72.458		-
Medellín, Central Mayorista de Antioquia	2.680	2.760	2.730		-	Cúcuta, Cenabastos	74.510	75.980	75.163		+
Montería, Mercado del Sur	2.100	2.140	2.115		-	Florencia (Caquetá)	73.529	76.471	75.000		+
Neiva, Surabastos	2.280	2.320	2.295		-	Medellín, Central Mayorista de Antioquia	83.660	86.275	84.967		=
Pamplona (Norte de Santander)	2.360	2.400	2.387		+	Medellín, Plaza Minorista "José María Villa"	85.621	86.928	86.601		+
Pasto, El Potrerillo	2.060	2.100	2.080		+	Neiva, Surabastos	68.627	72.549	70.711		+
Santa Marta (Magdalena)	2.560	2.800	2.660		=	Palmira (Valle del Cauca)	87.647	90.000	88.824		-
Valledupar, Mercado Nuevo	2.600	2.720	2.653		=	Pamplona (Norte de Santander)	68.627	71.078	69.771		+
Villavicencio, CAV	2.960	3.120	3.040		-	Pasto, El Potrerillo	82.353	83.660	83.007		=
Azúcar sulfitada						Popayán, Plaza de mercado del barrio Bolívar	84.967	86.275	85.403		-
Armenia, Mercar	2.300	2.400	2.353		=	Santa Marta (Magdalena)	80.000	87.745	83.627		+
Barranquilla, Barranquillita	2.120	2.204	2.171		=	Sincelejo, Nuevo Mercado	75.392	76.471	75.931		=
Barranquilla, Granabastos	2.120	2.160	2.144		-	Tuluá (Valle del Cauca)	84.967	89.281	87.190		=
Bogotá, D.C., Corabastos	2.240	2.280	2.260		-	Valledupar, Mercado Nuevo	67.647	67.647	67.647		=
Bogotá, D.C., Paloquemao	2.560	2.640	2.587		+	Café molido					
Bogotá, D.C., Plaza España	2.380	2.420	2.400		+	Armenia, Mercar	16.400	17.140	16.713		=
Bucaramanga, Centroabastos	2.320	2.340	2.333		-	Barranquilla, Barranquillita	16.300	16.500	16.406		=
Bucaramanga, Mercados del centro	2.320	2.400	2.367		=	Barranquilla, Granabastos	16.046	16.190	16.138		-
Buenaventura (Valle del Cauca)	2.258	2.480	2.366		-	Bogotá, D.C., Corabastos	15.333	15.833	15.542		+
Cali, La Floresta	2.200	2.240	2.213		-	Bogotá, D.C., Paloquemao	15.333	15.500	15.389		+
Cali, Santa Helena	2.160	2.200	2.187		=	Bogotá, D.C., Plaza España	15.000	15.333	15.183		-
Cali, Siloé	2.200	2.240	2.220		-	Bucaramanga, Centroabastos	15.500	16.600	15.997		-
Cartagena, Bazurto	2.120	2.160	2.145		-	Bucaramanga, Mercados del centro	16.167	16.667	16.500		-
Cartago (Valle del Cauca)	2.280	2.400	2.345		+	Cali, La Floresta	15.000	15.200	15.133		-
Ibagué, Plaza La 21	2.200	2.260	2.230		+	Cali, Santa Helena	15.000	15.200	15.133		=
Manizales, Centro Galerías	2.500	2.600	2.550		=	Cali, Siloé	15.200	15.600	15.400		=
Medellín, Central Mayorista de Antioquia	2.280	2.300	2.288		-	Cartagena, Bazurto	15.417	15.583	15.500		+
Palmira (Valle del Cauca)	2.180	2.200	2.190		+	Cartago (Valle del Cauca)	14.872	15.200	15.061		=
Popayán, Plaza de mercado del barrio Bolívar	2.096	2.160	2.125		+	Cúcuta, Cenabastos	16.333	16.500	16.417		-
Santa Marta (Magdalena)	2.180	2.260	2.220		+	Florencia (Caquetá)	16.800	16.900	16.850		=
Sincelejo, Nuevo Mercado	2.140	2.160	2.145		+	Ibagué, Plaza La 21	17.400	18.400	17.825		+
Tuluá (Valle del Cauca)	2.160	2.200	2.189		-	Manizales, Centro Galerías	15.000	15.400	15.200		=
Valledupar, Mercado Nuevo	2.160	2.160	2.160		=	Medellín, Central Mayorista de Antioquia	15.400	15.600	15.500		+
						Montería, Mercado del Sur	16.800	17.200	17.000		=

Cuadro 10. Mercados mayoristas. Precios de venta de productos procesados (continuación)
2019 (6 al 12 de julio)

Productos y mercados	Pesos por kilogramo				Tendencia	Productos y mercados	Pesos por kilogramo				Tendencia
	Mínimo	Máximo	Medio				Mínimo	Máximo	Medio		
Café molido (continuación)						Color (bolsita)					
Neiva, Surabastos	16.000	17.000	16.500	-		Ibagué, Plaza La 21	23.800	26.000	24.450	=	
Palmira (Valle del Cauca)	15.100	15.400	15.200	+		Medellín, Central Mayorista de Antioquia	17.262	17.857	17.530	=	
Popayán, Plaza de mercado del barrio Bolívar	15.040	15.200	15.147	=		Medellín, Plaza Minorista "José María Villa"	17.857	19.524	18.423	=	
Santa Marta (Magdalena)	15.583	18.000	17.006	=		Neiva, Surabastos	15.625	16.250	15.875	+	
Sincelejo, Nuevo Mercado	17.783	18.233	17.950	=		Pereira, Mercasa	21.625	23.750	22.688	=	
Tuluá (Valle del Cauca)	14.880	15.032	14.971	+		Fécula de maíz					
Valledupar, Mercado Nuevo	16.250	16.500	16.389	=		Armenia, Mercar	17.569	18.889	18.408	=	
Villavicencio, CAV	14.958	15.600	15.215	-		Barranquilla, Barranquillita	18.675	19.167	18.888	+	
Chocolate amargo						Barranquilla, Granabastos	17.778	18.514	18.080	+	
Buenaventura (Valle del Cauca)	21.920	22.360	22.144	=		Bogotá, D.C., Corabastos	16.118	16.316	16.206	-	
Cali, La Floresta	21.600	22.000	21.867	-		Bucaramanga, Centroabastos	16.513	18.158	17.353	=	
Cali, Santa Helena	21.600	22.000	21.867	=		Bucaramanga, Mercados del centro	17.500	18.421	17.961	+	
Cali, Siloé	22.400	22.400	22.400	=		Cartagena, Bazurto	16.667	17.222	16.944	+	
Cartago (Valle del Cauca)	20.800	21.400	21.133	-		Cúcuta, Cenabastos	18.056	19.028	18.472	+	
Ibagué, Plaza La 21	22.000	23.800	23.150	+		Cúcuta, La Nueva Sexta	18.750	19.167	18.912	+	
Manizales, Centro Galerías	21.200	22.800	21.800	=		Montería, Mercado del Sur	13.067	13.333	13.211	=	
Medellín, Central Mayorista de Antioquia	20.400	20.600	20.495	+		Neiva, Surabastos	18.421	18.750	18.586	-	
Medellín, Plaza Minorista "José María Villa"	21.200	21.800	21.500	=		Pasto, El Potrerillo	15.132	15.263	15.197	=	
Palmira (Valle del Cauca)	21.200	22.000	21.700	+		Popayán, Plaza de mercado del barrio Bolívar	16.250	16.382	16.314	+	
Pasto, El Potrerillo	21.200	21.600	21.400	=		Santa Marta (Magdalena)	19.444	20.000	19.722	=	
Popayán, Plaza de mercado del barrio Bolívar	21.440	21.600	21.507	-		Villavicencio, CAV	17.171	17.929	17.550	+	
Tuluá (Valle del Cauca)	20.800	22.248	21.349	=		Frijol enlatado					
Chocolate dulce						Medellín, Central Mayorista de Antioquia	9.195	9.289	9.249	+	
Barranquilla, Barranquillita	13.450	13.678	13.557	=		Medellín, Plaza Minorista "José María Villa"	9.698	9.806	9.743	=	
Barranquilla, Granabastos	13.200	14.300	13.750	-		Galletas dulces redondas con crema					
Bogotá, D.C., Corabastos	10.000	10.125	10.052	-		Barranquilla, Barranquillita	10.083	12.651	11.258	=	
Bogotá, D.C., Plaza España	10.333	10.500	10.417	+		Barranquilla, Granabastos	12.149	12.359	12.269	+	
Bucaramanga, Centroabastos	9.600	9.800	9.713	=		Bogotá, D.C., Plaza España	11.446	11.647	11.580	-	
Bucaramanga, Mercados del centro	9.600	9.640	9.613	=		Bucaramanga, Centroabastos	14.337	14.819	14.513	+	
Cartagena, Bazurto	13.000	13.500	13.225	=		Bucaramanga, Mercados del centro	12.209	12.450	12.369	-	
Cúcuta, Cenabastos	10.708	11.000	10.903	=		Cartagena, Bazurto	9.514	9.722	9.635	-	
Cúcuta, La Nueva Sexta	10.708	11.167	10.958	+		Cúcuta, Cenabastos	12.407	12.614	12.476	-	
Florencia (Caquetá)	9.800	9.920	9.860	=		Ibagué, Plaza La 21	9.833	10.333	10.042	-	
Ibagué, Plaza La 21	10.100	10.800	10.525	=		Pamplona (Norte de Santander)	11.890	12.200	12.045	-	
Montería, Mercado del Sur	13.000	14.000	13.613	=		Pereira, Mercasa	10.667	10.833	10.750	n.d.	
Neiva, Surabastos	10.333	10.417	10.375	-		Santa Marta (Magdalena)	9.722	10.278	9.965	=	
Pamplona (Norte de Santander)	10.083	10.208	10.167	-		Sincelejo, Nuevo Mercado	9.375	10.132	9.677	=	
Santa Marta (Magdalena)	10.083	11.458	10.844	-		Galletas saladas					
Sincelejo, Nuevo Mercado	13.400	13.800	13.575	-		Armenia, Mercar	11.333	11.528	11.431	=	
Valledupar, Mercado Nuevo	11.000	12.000	11.333	=		Barranquilla, Barranquillita	10.833	11.250	11.074	=	
Villavicencio, CAV	10.129	10.908	10.515	-		Barranquilla, Granabastos	11.340	11.486	11.394	+	
Chocolate instantáneo						Bogotá, D.C., Corabastos	9.259	9.788	9.524	-	
Medellín, Central Mayorista de Antioquia	19.437	19.821	19.565	=		Bogotá, D.C., Paloquemao	9.259	9.524	9.436	+	

Cuadro 10. Mercados mayoristas. Precios de venta de productos procesados (continuación)
2019 (6 al 12 de julio)

Productos y mercados	Pesos por kilogramo				Tendencia	Productos y mercados	Pesos por kilogramo				Tendencia
	Mínimo	Máximo	Medio				Mínimo	Máximo	Medio		
Galletas saladas (continuación)						Gelatina (continuación)					
Bogotá, D.C., Plaza España	9.259	9.524	9.436	-		Santa Marta (Magdalena)	23.958	25.000	24.479	=	
Bucaramanga, Centroabastos	9.987	11.270	10.628	+		Tuluá (Valle del Cauca)	20.885	21.875	21.337	=	
Bucaramanga, Mercados del centro	10.873	11.111	10.979	=		Valledupar, Mercado Nuevo	19.792	22.500	21.042	=	
Buenaventura (Valle del Cauca)	9.206	9.709	9.480	-							
Cali, La Floresta	10.794	11.111	10.917	+		Harina de trigo					
Cali, Santa Helena	10.185	10.794	10.520	-		Armenia, Mercar	1.924	2.000	1.966	=	
Cali, Siloé	10.450	10.794	10.622	-		Barranquilla, Barranquillita	1.304	1.404	1.359	=	
Cartago (Valle del Cauca)	9.819	10.861	10.476	+		Barranquilla, Granabastos	1.420	1.440	1.429	-	
Cúcuta, Cenabastos	10.139	10.278	10.208	+		Bogotá, D.C., Corabastos	1.760	1.840	1.800	-	
Florencia (Caquetá)	10.278	10.833	10.556	-		Bogotá, D.C., Paloquemao	1.880	1.920	1.893	=	
Ibagué, Plaza La 21	9.013	9.718	9.440	+		Bogotá, D.C., Plaza España	1.800	1.880	1.840	-	
Manizales, Centro Galerías	10.208	10.972	10.718	=		Bucaramanga, Centroabastos	2.360	2.480	2.424	=	
Medellín, Central Mayorista de Antioquia	8.287	9.656	8.963	+		Bucaramanga, Mercados del centro	2.320	2.540	2.420	=	
Medellín, Plaza Minorista "José María Villa"	9.921	10.053	9.954	=		Buenaventura (Valle del Cauca)	1.576	1.720	1.665	=	
Neiva, Surabastos	11.000	11.458	11.190	+		Cali, La Floresta	3.000	3.200	3.067	=	
Palmira (Valle del Cauca)	11.833	12.000	11.958	+		Cali, Santa Helena	2.920	3.000	2.973	+	
Pamplona (Norte de Santander)	10.417	10.833	10.694	+		Cali, Siloé	2.880	3.040	2.960	=	
Pasto, El Potrerillo	10.317	10.582	10.450	=		Cartagena, Bazurto	1.560	1.640	1.610	=	
Pereira, Mercasa	9.236	10.000	9.551	=		Cartago (Valle del Cauca)	1.640	1.760	1.710	=	
Popayán, Plaza de mercado del barrio Bolívar	11.111	11.389	11.259	=		Cúcuta, Cenabastos	2.000	2.100	2.033	-	
Santa Marta (Magdalena)	11.250	11.667	11.420	=		Cúcuta, La Nueva Sexta	2.200	2.300	2.267	+	
Tuluá (Valle del Cauca)	10.181	11.097	10.639	+		Florencia (Caquetá)	1.680	1.760	1.720	+	
Valledupar, Mercado Nuevo	10.694	11.111	10.880	=		Ibagué, Plaza La 21	1.792	1.920	1.842	=	
Villavicencio, CAV	10.347	11.111	10.898	+		Manizales, Centro Galerías	1.736	2.000	1.814	=	
						Medellín, Central Mayorista de Antioquia	2.800	2.944	2.872	=	
						Medellín, Plaza Minorista "José María Villa"	2.880	2.960	2.900	=	
						Montería, Mercado del Sur	1.760	2.000	1.876	-	
						Neiva, Surabastos	1.680	1.680	1.680	=	
						Palmira (Valle del Cauca)	3.000	3.200	3.100	+	
						Pamplona (Norte de Santander)	1.900	2.000	1.967	-	
						Pasto, El Potrerillo	1.840	1.920	1.880	=	
						Pereira, Mercasa	2.582	3.052	2.798	=	
						Popayán, Plaza de mercado del barrio Bolívar	1.664	1.680	1.675	=	
						Santa Marta (Magdalena)	1.520	1.600	1.570	=	
						Sincelejo, Nuevo Mercado	1.460	1.520	1.480	+	
						Tuluá (Valle del Cauca)	1.624	1.720	1.684	+	
						Valledupar, Mercado Nuevo	1.833	1.833	1.833	=	
						Villavicencio, CAV	1.760	1.968	1.902	+	
						Harina precocida de maíz					
						Arauca (Arauca)	4.083	4.125	4.104	=	
						Armenia, Mercar	2.742	3.100	2.905	=	
						Barranquilla, Barranquillita	2.258	2.400	2.315	=	
						Barranquilla, Granabastos	2.421	2.583	2.498	=	
						Bogotá, D.C., Corabastos	2.667	2.917	2.792	-	
						Bogotá, D.C., Paloquemao	3.167	3.250	3.208	+	
						Bogotá, D.C., Plaza España	2.750	2.833	2.778	-	
						Bucaramanga, Centroabastos	2.875	2.958	2.903	+	
						Bucaramanga, Mercados del centro	2.808	2.833	2.821	+	

Cuadro 10. Mercados mayoristas. Precios de venta de productos procesados (continuación)
2019 (6 al 12 de julio)

Productos y mercados	Pesos por kilogramo				Tendencia	Productos y mercados	Pesos por kilogramo				Tendencia
	Mínimo	Máximo	Medio				Mínimo	Máximo	Medio		
Harina precocida de maíz (continuación)						Jugo instantáneo (sobre) (continuación)					
Buenaventura (Valle del Cauca)	2.672	2.880	2.744		+	Palmira (Valle del Cauca)	33.333	34.722	34.375		-
Cali, La Floresta	3.125	3.333	3.264		=	Pasto, El Potrerillo	25.000	25.000	25.000		-
Cali, Santa Helena	3.000	3.096	3.045		-	Popayán, Plaza de mercado del barrio Bolívar	27.222	27.778	27.407		-
Cali, Siloé	2.800	2.917	2.858		-	Santa Marta (Magdalena)	25.000	31.111	27.963		+
Cartagena, Bazaruto	2.833	3.167	2.958		+	Sincelejo, Nuevo Mercado	24.028	24.444	24.271		-
Cartago (Valle del Cauca)	2.720	2.776	2.749		-	Tuluá (Valle del Cauca)	23.889	25.000	24.340		n.d.
Cúcuta, Cenabastos	3.000	3.000	3.000		+	Valledupar, Mercado Nuevo	23.333	23.611	23.519		=
Cúcuta, La Nueva Sexta	2.950	3.100	3.025		+	Villavicencio, CAV	23.611	24.722	24.167		-
Ibagué, Plaza La 21	2.375	2.508	2.467		+	Lomitos de atún en lata					
Manizales, Centro Galerías	2.750	3.000	2.854		=	Armenia, Mercar	20.221	20.588	20.343		=
Montería, Mercado del Sur	2.333	2.667	2.473		-	Barranquilla, Barranquillita	21.484	22.526	22.027		=
Neiva, Surabastos	2.817	2.875	2.840		-	Barranquilla, Granabastos	23.698	24.089	23.928		+
Palmira (Valle del Cauca)	3.100	3.400	3.250		+	Bogotá, D.C., Corabastos	19.118	19.608	19.424		+
Pamplona (Norte de Santander)	2.800	2.850	2.833		+	Bogotá, D.C., Plaza España	20.221	20.466	20.335		-
Pasto, El Potrerillo	2.083	2.250	2.167		=	Bucaramanga, Centroabastos	19.081	21.765	20.396		+
Pereira, Mercasa	2.583	2.667	2.625		-	Bucaramanga, Mercados del centro	20.711	21.765	21.238		=
Popayán, Plaza de mercado del barrio Bolívar	2.240	2.272	2.251		+	Buenaventura (Valle del Cauca)	25.495	27.240	26.250		=
Santa Marta (Magdalena)	2.667	2.750	2.708		=	Cali, La Floresta	18.260	18.995	18.546		-
Tuluá (Valle del Cauca)	2.584	2.672	2.624		=	Cali, Santa Helena	19.975	20.588	20.384		-
Valledupar, Mercado Nuevo	3.000	3.167	3.111		=	Cali, Siloé	16.912	17.402	17.157		-
Villavicencio, CAV	2.880	2.880	2.880		n.d.	Cartago (Valle del Cauca)	20.294	21.176	20.686		=
Jugo de frutas						Cúcuta, Cenabastos	20.343	20.404	20.364		=
Barranquilla, Barranquillita	5.705	5.969	5.880		=	Cúcuta, La Nueva Sexta	19.608	20.282	19.955		+
Barranquilla, Granabastos	5.600	5.760	5.677		-	Medellín, Central Mayorista de Antioquia	19.975	20.221	20.083		+
Bucaramanga, Centroabastos	5.853	6.105	6.001		+	Medellín, Plaza Minorista "José María Villa"	20.221	20.833	20.527		+
Bucaramanga, Mercados del centro	6.047	6.260	6.169		=	Montería, Mercado del Sur	22.059	22.794	22.439		=
Cartagena, Bazaruto	5.271	5.814	5.446		+	Neiva, Surabastos	21.814	22.304	22.059		+
Santa Marta (Magdalena)	5.736	6.047	5.891		=	Palmira (Valle del Cauca)	20.882	21.348	21.115		-
Sincelejo, Nuevo Mercado	5.581	6.016	5.729		=	Pamplona (Norte de Santander)	19.608	20.221	20.016		+
Valledupar, Mercado Nuevo	5.581	5.891	5.685		+	Pasto, El Potrerillo	18.929	19.048	18.988		-
Jugo instantáneo (sobre)						Pereira, Mercasa	20.588	21.850	21.291		=
Armenia, Mercar	33.889	34.167	34.028		=	Popayán, Plaza de mercado del barrio Bolívar	23.048	23.571	23.317		-
Barranquilla, Barranquillita	24.167	24.722	24.444		=	Santa Marta (Magdalena)	21.765	21.765	21.765		=
Barranquilla, Granabastos	24.417	25.333	24.824		=	Sincelejo, Nuevo Mercado	18.260	18.627	18.444		-
Bogotá, D.C., Corabastos	28.333	29.000	28.750		-	Tuluá (Valle del Cauca)	19.975	20.123	20.061		=
Bogotá, D.C., Paloquemao	31.667	35.000	33.333		-	Villavicencio, CAV	19.485	19.975	19.803		-
Bogotá, D.C., Plaza España	28.667	29.333	28.958		-	Maíz enlatado					
Buenaventura (Valle del Cauca)	41.333	41.667	41.556		=	Medellín, Central Mayorista de Antioquia	9.549	9.790	9.681		=
Cali, La Floresta	27.778	33.333	30.556		-	Manteca					
Cali, Santa Helena	23.889	26.389	25.556		-	Armenia, Mercar	5.133	5.320	5.251		=
Cali, Siloé	27.778	30.556	29.167		-	Bogotá, D.C., Corabastos	5.200	5.600	5.375		-
Cartagena, Bazaruto	24.444	25.556	25.000		-	Bogotá, D.C., Plaza España	5.800	6.000	5.867		+
Cartago (Valle del Cauca)	23.611	24.722	24.375		-	Buenaventura (Valle del Cauca)	3.690	3.800	3.761		-
Ibagué, Plaza La 21	23.556	24.722	24.083		-	Cartago (Valle del Cauca)	5.100	5.500	5.338		=
Medellín, Central Mayorista de Antioquia	23.611	24.444	24.097		+	Cúcuta, Cenabastos	5.583	5.667	5.625		-
Medellín, Plaza Minorista "José María Villa"	23.611	25.000	24.306		=	Cúcuta, La Nueva Sexta	5.958	6.000	5.979		=
Montería, Mercado del Sur	29.167	30.556	29.931		=						

Cuadro 10. Mercados mayoristas. Precios de venta de productos procesados (continuación)
2019 (6 al 12 de julio)

Productos y mercados	Pesos por kilogramo				Tendencia	Productos y mercados	Pesos por kilogramo				Tendencia
	Mínimo	Máximo	Medio				Mínimo	Máximo	Medio		
Manteca (continuación)						Mayonesa doy pack (continuación)					
Florencia (Caquetá)	3.650	3.750	3.700		+	Popayán, Plaza de mercado del barrio Bolívar	15.132	17.982	16.520		-
Manizales, Centro Galerías	5.800	6.000	5.867		=	Santa Marta (Magdalena)	8.497	9.314	8.938		=
Neiva, Surabastos	3.800	4.200	4.050		+	Sincelejo, Nuevo Mercado	10.528	11.111	10.861		=
Palmira (Valle del Cauca)	6.240	6.600	6.460		-	Tuluá (Valle del Cauca)	10.667	16.557	13.508		n.d.
Pamplona (Norte de Santander)	5.667	5.833	5.778		-	Valledupar, Mercado Nuevo	11.111	11.111	11.111		=
Popayán, Plaza de mercado del barrio Bolívar	3.800	4.000	3.900		-	Villavicencio, CAV	10.444	10.806	10.606		-
Tuluá (Valle del Cauca)	5.480	5.700	5.590		=	Mostaza doy pack					
Villavicencio, CAV	4.990	5.020	5.003		-	Barranquilla, Granabastos	9.337	9.848	9.615		-
Margarina						Pereira, Mercasa	11.979	12.521	12.283		=
Barranquilla, Barranquillita	12.250	12.833	12.431		+	Panela cuadrada blanca					
Barranquilla, Granabastos	12.500	13.067	12.683		-	Barranquilla, Barranquillita	2.056	2.387	2.190		=
Bogotá, D.C., Corabastos	9.600	10.000	9.800		+	Barranquilla, Granabastos	2.056	2.289	2.133		+
Bogotá, D.C., Plaza España	8.600	9.000	8.833		-	Bucaramanga, Centroabastos	2.071	2.286	2.157		+
Bucaramanga, Centroabastos	10.440	10.800	10.580		-	Bucaramanga, Mercados del centro	2.114	2.143	2.124		=
Bucaramanga, Mercados del centro	10.500	10.600	10.567		+	Cartagena, Bazurto	1.714	1.814	1.775		+
Buenaventura (Valle del Cauca)	15.700	17.000	16.350		=	Charalá (Santander)	1.625	1.750	1.688		+
Cali, La Floresta	17.000	18.000	17.400		-	Güepsa (Santander)	1.567	1.633	1.607		n.d.
Cali, Siloé	17.500	17.800	17.650		+	Ibagué, Plaza La 21	1.722	1.889	1.819		=
Cartago (Valle del Cauca)	16.000	16.020	16.007		-	Medellín, Central Mayorista de Antioquia	1.867	2.917	2.409		-
Manizales, Centro Galerías	10.600	11.000	10.800		=	Moniquirá (Boyacá)	1.550	1.650	1.598		n.d.
Medellín, Central Mayorista de Antioquia	10.350	10.500	10.400		+	San Gil (Santander)	1.600	1.600	1.600		+
Medellín, Plaza Minorista "José María Villa"	11.200	11.500	11.400		=	Sincelejo, Nuevo Mercado	1.840	1.900	1.880		+
Neiva, Surabastos	7.800	8.000	7.867		-	Tunja, Complejo de Servicios del Sur	1.875	2.000	1.917		+
Palmira (Valle del Cauca)	17.000	17.600	17.300		+	Valledupar, Mercado Nuevo	1.944	2.000	1.981		=
Pamplona (Norte de Santander)	8.400	8.400	8.400		=	Vélez (Santander)	1.567	1.633	1.607		n.d.
Pereira, Mercasa	14.920	15.244	15.082		=	Panela cuadrada morena					
Popayán, Plaza de mercado del barrio Bolívar	16.500	16.600	16.537		-	Ancuya (Nariño)	1.450	1.500	1.475		n.d.
Santa Marta (Magdalena)	12.083	12.917	12.417		=	Bogotá, D.C., Corabastos	2.200	2.400	2.300		+
Tuluá (Valle del Cauca)	16.460	17.260	16.773		=	Bogotá, D.C., Paloquemao	2.100	2.200	2.167		+
Mayonesa doy pack						Bogotá, D.C., Plaza España	2.000	2.100	2.067		+
Barranquilla, Barranquillita	11.000	11.222	11.063		=	Bogotá, D.C., Plaza Las Flores	2.250	2.300	2.267		+
Barranquilla, Granabastos	10.944	11.389	11.222		+	Bucaramanga, Centroabastos	2.300	2.333	2.322		++
Bogotá, D.C., Corabastos	11.667	12.500	12.014		n.d.	Bucaramanga, Mercados del centro	2.333	2.400	2.378		+
Bogotá, D.C., Plaza España	10.667	11.000	10.833		n.d.	Caparrapí (Cundinamarca)	1.550	2.000	1.808		++
Bucaramanga, Centroabastos	12.354	13.000	12.701		+	Charalá (Santander)	1.563	1.625	1.604		=
Bucaramanga, Mercados del centro	8.750	9.000	8.875		=	Consacá (Nariño)	1.450	1.500	1.475		-
Buenaventura (Valle del Cauca)	15.250	16.333	15.781		+	Cúcuta, Cenabastos	1.935	1.984	1.968		=
Cali, La Floresta	12.000	12.667	12.444		=	Cúcuta, La Nueva Sexta	1.885	2.083	1.968		-
Cali, Santa Helena	12.083	12.667	12.472		+	Florencia (Caquetá)	1.900	1.900	1.900		-
Cali, Siloé	12.667	12.667	12.667		+	Güepsa (Santander)	1.558	1.617	1.597		n.d.
Cartagena, Bazurto	11.667	12.500	12.153		=	Moniquirá (Boyacá)	1.538	1.644	1.578		n.d.
Cartago (Valle del Cauca)	11.278	11.333	11.315		n.d.	Montería, Mercado del Sur	1.786	2.000	1.875		=
Ibagué, Plaza La 21	8.750	9.000	8.813		=	Neiva, Surabastos	2.050	2.150	2.100		+
Manizales, Centro Galerías	15.833	16.500	16.264		=	Nocaima (Cundinamarca)	1.700	1.850	1.788		++
Medellín, Central Mayorista de Antioquia	13.750	14.417	14.073		=	Pamplona (Norte de Santander)	1.995	2.128	2.039		+
Palmira (Valle del Cauca)	12.000	12.667	12.271		-	Pasto, El Potrerillo	1.720	1.800	1.760		=
Pereira, Mercasa	8.000	8.513	8.282		=	Popayán, Plaza de mercado del barrio Bolívar	2.500	2.500	2.500		-

BOLETÍN SEMANAL PRECIOS MAYORISTAS

Cuadro 10. Mercados mayoristas. Precios de venta de productos procesados (continuación)
2019 (6 al 12 de julio)

Productos y mercados	Pesos por kilogramo				Tendencia	Productos y mercados	Pesos por kilogramo				Tendencia
	Mínimo	Máximo	Medio				Mínimo	Máximo	Medio		
Panela cuadrada morena (continuación)						Pastas alimenticias (continuación)					
San Gil (Santander)	1.500	1.600	1.550		+	Cartagena, Bazurto	4.000	4.500	4.208		+
Santa Marta (Magdalena)	2.067	2.267	2.150		=	Cartago (Valle del Cauca)	4.667	5.000	4.833		=
Tuluá (Valle del Cauca)	2.996	3.063	3.035		=	Cúcuta, Cenabastos	3.333	3.417	3.361		=
Vélez (Santander)	1.550	1.625	1.597		n.d.	Cúcuta, La Nueva Sexta	3.167	3.250	3.222		=
Villavicencio, CAV	2.400	2.700	2.575		++	Florencia (Caquetá)	2.417	2.583	2.500		+
Villeta (Cundinamarca)	1.750	1.950	1.881		+++	Ibagué, Plaza La 21	5.567	5.717	5.661		+
Panela en pastilla						Manizales, Centro Galerías	4.800	5.583	5.200		=
Caparrapí (Cundinamarca)	1.979	2.031	2.018		+++	Medellín, Central Mayorista de Antioquia	5.000	5.083	5.042		=
Nocaima (Cundinamarca)	1.850	1.900	1.875		++	Medellín, Plaza Minorista "José María Villa"	5.500	5.667	5.583		=
Villeta (Cundinamarca)	2.063	2.188	2.120		+++	Montería, Mercado del Sur	3.920	4.160	4.072		=
Panela redonda blanca						Neiva, Surabastos	5.583	5.667	5.646		+
Medellín, Central Mayorista de Antioquia	1.700	1.750	1.719		=	Palmira (Valle del Cauca)	5.200	5.800	5.500		-
Sincelejo, Nuevo Mercado	2.143	2.143	2.143		=	Pamplona (Norte de Santander)	3.167	3.333	3.278		+
Panela redonda morena						Pasto, El Potrerillo	4.792	5.000	4.896		=
Ancuya (Nariño)	1.450	1.500	1.475		n.d.	Pereira, Mercasa	4.917	5.858	5.264		=
Armenia, Mercar	2.917	3.083	3.000		=	Popayán, Plaza de mercado del barrio Bolívar	4.967	5.000	4.989		+
Cali, La Floresta	3.875	4.000	3.944		+	Santa Marta (Magdalena)	3.680	4.000	3.840		=
Cali, Santa Helena	4.550	4.600	4.583		+	Sincelejo, Nuevo Mercado	3.680	3.920	3.770		+
Cali, Siloé	3.917	4.000	3.958		=	Tuluá (Valle del Cauca)	5.000	5.217	5.108		=
Caparrapí (Cundinamarca)	1.600	1.650	1.625		+	Valledupar, Mercado Nuevo	3.600	3.760	3.653		=
Cartago (Valle del Cauca)	2.542	2.542	2.542		=	Villavicencio, CAV	4.967	5.500	5.200		-
Manizales, Centro Galerías	2.375	2.708	2.500		=	Sal yodada					
Medellín, Central Mayorista de Antioquia	1.750	1.792	1.771		-	Armenia, Mercar	1.080	1.104	1.091		=
Medellín, Plaza Minorista "José María Villa"	1.792	1.875	1.833		=	Barranquilla, Barranquillita	992	1.040	1.014		=
Montería, Mercado del Sur	1.800	2.200	2.025		=	Barranquilla, Granabastos	990	1.018	1.000		+
Palmira (Valle del Cauca)	2.667	2.708	2.688		+	Bogotá, D.C., Corabastos	580	600	593		=
Pereira, Mercasa	2.833	3.227	3.048		=	Bogotá, D.C., Paloquemao	640	680	660		+
Sandoná (Nariño)	1.450	1.500	1.475		=	Bogotá, D.C., Plaza España	1.000	1.050	1.017		+
Sonsón (Antioquia)	1.875	2.000	1.914		++	Bucaramanga, Centroabastos	1.040	1.175	1.088		+
Tuluá (Valle del Cauca)	2.821	2.875	2.850		-	Bucaramanga, Mercados del centro	1.073	1.100	1.086		+
Yolombó (Antioquia)	1.500	1.700	1.562		+	Buenaventura (Valle del Cauca)	760	800	779		=
Pastas alimenticias						Cali, La Floresta	1.040	1.120	1.067		+
Arauca (Arauca)	2.750	2.875	2.813		=	Cali, Santa Helena	1.040	1.080	1.053		=
Armenia, Mercar	5.017	5.200	5.108		=	Cali, Siloé	1.040	1.120	1.080		-
Barranquilla, Barranquillita	4.900	5.233	5.029		=	Cartagena, Bazurto	632	640	638		+
Barranquilla, Granabastos	4.767	4.858	4.827		-	Cartago (Valle del Cauca)	960	1.000	980		+
Bogotá, D.C., Corabastos	5.333	5.500	5.438		-	Cúcuta, Cenabastos	1.100	1.100	1.100		=
Bogotá, D.C., Paloquemao	5.833	6.083	5.972		+	Cúcuta, La Nueva Sexta	1.100	1.100	1.100		=
Bogotá, D.C., Plaza España	5.500	5.667	5.556		-	Ibagué, Plaza La 21	1.136	1.184	1.156		=
Bogotá, D.C., Plaza Las Flores	5.333	5.417	5.375		+	Manizales, Centro Galerías	1.120	1.200	1.160		=
Bucaramanga, Centroabastos	4.480	4.600	4.533		+	Medellín, Central Mayorista de Antioquia	1.080	1.104	1.090		=
Bucaramanga, Mercados del centro	4.480	4.720	4.560		=	Medellín, Plaza Minorista "José María Villa"	1.120	1.160	1.140		=
Buenaventura (Valle del Cauca)	4.208	4.563	4.337		-	Montería, Mercado del Sur	960	1.000	978		=
Cali, La Floresta	5.833	6.250	6.028		+	Neiva, Surabastos	1.200	1.240	1.210		+
Cali, Santa Helena	4.667	5.000	4.822		+	Palmira (Valle del Cauca)	1.024	1.080	1.046		-
Cali, Siloé	6.000	6.250	6.125		+	Pamplona (Norte de Santander)	1.050	1.100	1.075		+
						Pasto, El Potrerillo	929	952	940		=
						Pereira, Mercasa	947	1.000	982		=

Cuadro 10. Mercados mayoristas. Precios de venta de productos procesados (conclusión) 2019 (6 al 12 de julio)

Productos y mercados	Pesos por kilogramo				Tendencia	Productos y mercados	Pesos por kilogramo				Tendencia
	Mínimo	Máximo	Medio				Mínimo	Máximo	Medio		
Sal yodada (continuación)						Sardinias en lata (continuación)					
Popayán, Plaza de mercado del barrio Bolívar	1.040	1.072	1.056	=		Bogotá, D.C., Plaza España	9.608	9.804	9.706	+	
Santa Marta (Magdalena)	1.000	1.040	1.020	=		Cali, La Floresta	8.578	8.824	8.703	+	
Sincelejo, Nuevo Mercado	920	944	932	-		Cali, Santa Helena	9.804	9.902	9.853	=	
Tuluá (Valle del Cauca)	1.024	1.040	1.030	=		Cali, Siloé	7.794	8.000	7.897	-	
Tunja, Complejo de Servicios del Sur	560	580	573	=		Cartagena, Bazurto	7.010	7.206	7.108	+	
Valledupar, Mercado Nuevo	920	960	933	=		Cartago (Valle del Cauca)	10.588	10.637	10.605	=	
Villavicencio, CAV	1.000	1.050	1.021	+		Cúcuta, Cenabastos	9.804	10.294	10.065	+	
Salsa de tomate doy pack						Cúcuta, La Nueva Sexta	10.098	10.588	10.327	+	
Barranquilla, Barranquillita	11.000	11.222	11.076	=		Manizales, Centro Galerías	10.098	10.392	10.245	=	
Barranquilla, Granabastos	11.111	11.389	11.204	+		Medellín, Central Mayorista de Antioquia	8.382	8.480	8.431	-	
Bogotá, D.C., Corabastos	10.750	10.889	10.826	-		Medellín, Plaza Minorista "José María Villa"	8.039	8.235	8.137	+	
Bogotá, D.C., Plaza España	10.722	11.056	10.907	-		Montería, Mercado del Sur	7.108	7.353	7.255	=	
Bucaramanga, Centroabastos	10.271	11.000	10.590	=		Palmira (Valle del Cauca)	10.353	10.588	10.488	+	
Buenaventura (Valle del Cauca)	12.563	13.000	12.708	+		Pamplona (Norte de Santander)	10.000	10.049	10.025	-	
Cali, La Floresta	12.000	12.667	12.444	=		Pasto, El Potrerillo	7.353	7.500	7.426	=	
Cali, Santa Helena	12.000	12.667	12.444	+		Pereira, Mercasa	10.000	10.635	10.277	=	
Cali, Siloé	12.667	12.667	12.667	+		Popayán, Plaza de mercado del barrio Bolívar	7.892	8.088	8.007	-	
Cartagena, Bazurto	15.417	16.250	15.729	+		Santa Marta (Magdalena)	7.059	7.392	7.222	=	
Cartago (Valle del Cauca)	11.306	11.333	11.324	n.d.		Sincelejo, Nuevo Mercado	7.446	7.549	7.498	=	
Ibagué, Plaza La 21	7.100	7.750	7.463	=		Tuluá (Valle del Cauca)	9.657	10.392	9.951	=	
Manizales, Centro Galerías	12.500	14.000	13.333	=		Villavicencio, CAV	9.730	10.667	10.198	+	
Medellín, Central Mayorista de Antioquia	11.667	11.875	11.771	=		Sopa de pollo (caja)					
Medellín, Plaza Minorista "José María Villa"	12.708	13.125	12.917	=		Bogotá, D.C., Corabastos	44.160	45.584	44.872	-	
Montería, Mercado del Sur	10.667	11.250	11.021	=		Bogotá, D.C., Paloquemao	42.735	44.160	43.685	-	
Palmira (Valle del Cauca)	12.000	12.667	12.271	-		Bogotá, D.C., Plaza España	42.735	44.160	43.210	+	
Pasto, El Potrerillo	12.500	13.056	12.778	=		Vinagre					
Pereira, Mercasa	8.000	8.366	8.206	=		Barranquilla, Barranquillita	1.492	1.567	1.540	=	
Popayán, Plaza de mercado del barrio Bolívar	11.250	13.377	12.310	=		Barranquilla, Granabastos	1.583	1.730	1.643	+	
Santa Marta (Magdalena)	8.497	9.314	8.938	=		Bucaramanga, Centroabastos	1.675	1.833	1.753	-	
Sincelejo, Nuevo Mercado	10.528	11.111	10.861	=		Bucaramanga, Mercados del centro	1.725	1.733	1.729	=	
Tuluá (Valle del Cauca)	10.667	13.042	11.786	n.d.		Cartagena, Bazurto	1.250	1.292	1.265	-	
Valledupar, Mercado Nuevo	11.111	11.111	11.111	=		Cúcuta, Cenabastos	1.583	1.583	1.583	=	
Villavicencio, CAV	10.444	10.806	10.606	+		Cúcuta, La Nueva Sexta	1.625	1.667	1.653	=	
Sardinias en lata						Pamplona (Norte de Santander)	1.500	1.583	1.556	-	
Barranquilla, Barranquillita	7.591	7.765	7.659	=		Pereira, Mercasa	4.410	4.667	4.538	=	
Barranquilla, Granabastos	7.375	7.539	7.472	-		Santa Marta (Magdalena)	1.167	1.250	1.217	=	
Bogotá, D.C., Corabastos	9.608	10.000	9.804	-		Sincelejo, Nuevo Mercado	1.000	1.167	1.069	=	
						Valledupar, Mercado Nuevo	1.000	1.167	1.083	=	

TENDENCIAS

---	-	+	+++
Variación mayor al -20 %	Variación entre 0 % y -10 %	Variación entre 0 % y 10 %	Variación mayor al 20 %
--	=	++	n. d.
Variación entre -10 % y -20 %	Variación igual a 0 %	Variación entre 10 % y 20 %	No determinado



@DANE_Colombia



/DANEColombia



/DANEColombia



@DANEColombia

SIPSA Sistema de Información de Precios y Abastecimiento del Sector Agropecuario

www.dane.gov.co