

# BOLETÍN SEMANAL PRECIOS MAYORISTAS

**DANE**  
INFORMACIÓN PARA TODOS



## COMPORTAMIENTO DE LOS PRECIOS

### Subieron los precios de las frutas frescas

El Departamento Administrativo Nacional de Estadística (DANE), por medio del Sistema de Información de Precios y Abastecimiento del Sector Agropecuario (Sipsa) comunicó que durante la semana del 7 al 13 de septiembre de 2019 se aumentaron las cotizaciones de las verduras y las frutas, mientras que se redujeron las de los tubérculos.

En el caso de las verduras y hortalizas, se destacó el alza de los precios mayoristas de la habichuela, el pepino cohombro, la remolacha, el pimentón, el ajo, la zanahoria, la cebolla cabezona blanca y la ahuyama. En el caso de la habichuela ingresó menos cantidad de producto de primera calidad desde Antioquia, Cundinamarca, Valle del Cauca y Santander, y en el del pepino cohombro, se reportó una reducción en el abastecimiento desde Cundinamarca, Valle del Cauca,

Norte de Santander y Antioquia, lo que ocasionó el aumento de las cotizaciones.

De la misma forma, aumentó la cotización de las frutas, especialmente del tomate de árbol, el aguacate papelillo, el maracuyá, los limones Tahití y común, el mango Tommy y el lulo. Se reportó un bajo nivel de oferta de tomate de árbol procedente de Antioquia, Cundinamarca y Nariño, lo que trajo consigo el alza del precio mayorista esta semana.

En contraste, cayeron los precios de los tubérculos, principalmente de las papas suprema, parda pastusa, capira, superior, nevada y única y el ñame espino. Bajó la cotización de la papa suprema por el incremento en la disponibilidad de producto de primera calidad desde Nariño, Boyacá, Norte de Santander, Santander y Cundinamarca.

### CONTENIDO

Comportamiento de los precios .....	1
Informe de contexto .....	2
Indicador de abastecimiento .....	5
Lo que más sube y lo que más baja .....	8
Verduras y hortalizas .....	9
Frutas frescas .....	21
Tubérculos, raíces y plátanos .....	36
Granos, cárnicos y procesados .....	42



El futuro  
es de todos

Gobierno  
de Colombia

**SIPSA** Sistema de Información de Precios y  
Abastecimiento del Sector Agropecuario

# INFORME DE CONTEXTO



Fuente: <https://www.muyinteresante.com>

## El mango: variedades y precios

El mango es un frutal procedente de India y el sureste de Asia, que se cultiva en Brasil, México, Estados Unidos y Colombia, entre otros países. Es una fruta tropical que se caracteriza por ser un fruto redondo, pequeño, de color que va de verde a amarillo y de sabor muy dulce.

En el país, esta fruta se utiliza tanto para el consumo en fresco, como en la industria, donde se usa para preparar jugos, mermeladas, pulpas, salsas y helados.

En el territorio nacional se produce principalmente en Tolima, Magdalena y Cundinamarca y, en menor medida, en Cesar, Antioquia y Santander, desde donde salen diferentes variedades como común, de azúcar, Tommy, Yulima, reina y manzano.

Es de destacar que aunque el mango es un cultivo de ciclo largo hay cierta estabilidad en el comportamiento de la oferta y se encuentra un patrón estacional marcado, situación que se explica por la presencia de las diferentes variedades en el mercado.

**Cuadro 1.** Procedencias de las diferentes variedades de mango

Ciudad	Mango			
	Común	De azúcar	Tommy	Yulima
Barranquilla	Sitionuevo y Remolino (Magdalena)	Ciénaga y Zona Bananera (Magdalena)	Guamo, Fresno (Tolima), Salamina y Zona Bananera (Magdalena)	
Bogotá	La Mesa, Anapoima, Tocaima, Mesitas del Colegio, Apulo (Cundinamarca)	Ciénaga (Magdalena)	La Mesa (Cundinamarca), Espinal, Chaparral (Tolima)	Espinal, Chaparral, Ortega (Tolima), La Mesa, Viotá, Mesitas del Colegio (Cundinamarca)
Bucaramanga	Lebrija (Santander), Pelaya (Cesar), Ciénaga (Magdalena)	Sopetrán (Antioquia), Aguachica, Valledupar, Pelaya (Cesar), Ciénaga (Magdalena)	Aguachica, Curumaní, Pelaya, San Alberto, Valledupar (Cesar), Anapoima, La Mesa (Cundinamarca), Ciénaga, El Banco (Magdalena), Ábrego, Cáchira, Ocaña (Norte de Santander), Aratoca, Cepitá, Girón, Lebrija, Piedecuesta, Rionegro, Sabana de Torres, San San Vicente de Chucurí, Zapatoca (Santander), Espinal (Tolima)	Espinal (Tolima)
Cali	Valledupar, Ciénaga (Magdalena), Apulo (Cundinamarca) y Espinal (Tolima)		La Mesa, San Joaquín (Cundinamarca), Valledupar (Cesar), Espinal (Tolima)	Espinal (Tolima)
Cúcuta	Curumaní (Cesar), Salazar (Norte de Santander)	Villa del Rosario, El Zulia (Norte de Santander)	Anapoima (Cundinamarca), El Zulia (Norte de Santander) y Venezuela	La Mesa (Cundinamarca), El Espinal (Tolima)
Medellín	Santa Bárbara, Sopetrán, Liboria (Antioquia), Sahagún, Ayapel y Buenavista (Córdoba)	Moñitos y Buenavista (Córdoba)	La Mesa, Apulo (Cundinamarca), Espinal (Tolima), Betulia, Sopetrán, Anzá (Antioquia)	Espinal y Guamo (Tolima), La Mesa (Cundinamarca)
Eje Cafetero	Ciénaga de Oro (Córdoba), Espinal (Tolima), La Mesa (Cundinamarca), Valledupar (Cesar)	Ciénaga de Oro (Córdoba), Espinal (Tolima), La Mesa (Cundinamarca), Valledupar (Cesar)	Espinal (Tolima), La Mesa, Anapoima (Cundinamarca)	Espinal (Tolima)

Fuente: DANE

Así las cosas, el mango de azúcar se caracteriza por ser un fruto redondo, pequeño, de color amarillo y muy dulce, y de ahí su nombre. Esta variedad procede de la Costa Atlántica.

Por su parte, la variedad Tommy, es un fruto de mayor tamaño, de color rojo intenso o púrpura y pulpa firme. Esta tiene una amplia demanda por parte de los hogares y habitualmente se encuentra en los mercados pues es de fácil manejo y se puede almacenar más tiempo que otras variedades. Su producción está concentrada en los departamentos de Tolima y Cundinamarca, aunque también hay cultivos establecidos en Antioquia y Cesar.

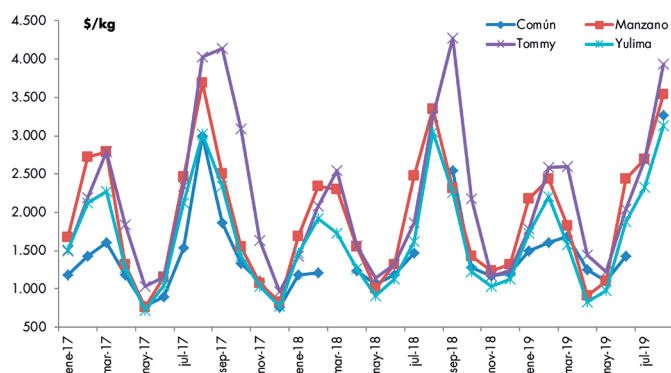
La variedad manzano es un fruto entre ovalado y redondo y cuando madura su cáscara se torna amarilla oscura casi anaranjada y se cultiva en Tolima, Cesar y Cundinamarca.

Por su parte, el Yulima es una variedad cuyo color va entre rojo y naranja estando maduro, forma alargada y tamaño grande; se cultiva principalmente en Tolima.

Una característica común a todas las variedades que se comercializan en los mercados mayoristas es que el producto llega verde o pintón, lo cual hace que los comerciantes lo puedan almacenar durante algunos días.

Es común encontrar más de una variedad de mango en cada mercado, situación que está dada por diversos factores, entre los que se destacan la cercanía de las zonas de abastecimiento, los usos y los gustos de las personas.

**Gráfico 1.** Precios mayoristas de las diferentes variedades de mango en Pereira



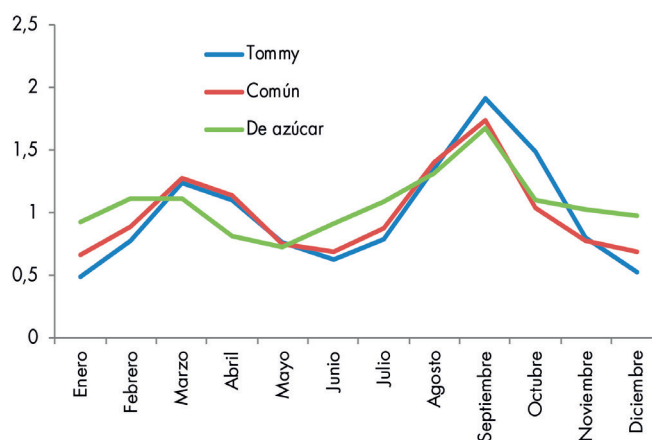
Fuente: DANE

De esta forma, los precios mayoristas del mango presentan un comportamiento bien estacional, con picos de precios altos a lo largo del año, momento en el cual disminuye la oferta.

Al analizar las cotizaciones en Pereira se observa que el mango Tommy registra los mayores precios frente al manzano, al común y al Yulima. Los valores de las diferencias varían entre cada una de las variedades, siendo las más altas las registradas entre el reina y el Tommy; cabe anotar que la comercialización mayorista de la primera variedad no es constante. Esta diferencia es de 58%, en promedio, encontrándose la mayor en octubre de 2017 cuando los precios del Tommy estuvieron 157% por encima. Vale la pena anotar que el mango reina se produce casi que exclusivamente en Tolima, por lo que un impacto en la producción en esta zona ocasiona cambios en su comercialización.

A pesar de las diferencias en los precios, las cotizaciones de las diversas variedades siguen la misma tendencia. Este comportamiento es consistente en el tiempo, ya que el aumento o disminución de los precios de una variedad incide en los precios de la otra. En general, la oferta se reduce entre febrero y marzo y entre julio y septiembre, épocas en las que se registran alzas en los precios, mientras que bajan entre abril y junio y entre octubre y diciembre.

**Gráfico 2.** Patrón estacional de los precios mayoristas del mango en Bogotá



Fuente: SIPSA - DANE

## PRECIOS MAYORISTAS

---

En el mes de agosto de 2019 se registraron alzas para las cotizaciones de las diferentes variedades de mango comercializadas, comportamiento que fue generalizado en todos los mercados del país. Lo anterior obedeció a que están finalizando algunas cosechas especialmente en Tolima y Cundinamarca, y coincide con el patrón estacional de los precios.

En resumen, en los diferentes mercados mayoristas es habitual la presencia de distintas variedades de mango, situación que es dada por la cercanía de las zonas productoras y los usos que tiene cada uno.

También se destaca el comportamiento de sus cotizaciones, pues estas presentan un comportamiento similar y cuando los de una variedad suben o bajan, las de las demás siguen este comportamiento.



# INDICADOR DE ABASTECIMIENTO DE ALIMENTOS

## Menor oferta de alimentos procesados

El abastecimiento en los mercados mayoristas donde el SIPSA tomó información para las semanas del 29 de agosto al 4 de septiembre y del 5 al 11 de septiembre disminuyó un 0,03%.

Así, el grupo de los tubérculos, raíces y plátanos redujo su acopio en 4,54%, la categoría otros grupos en la que se encuentran las carnes, los procesados, los granos, los cereales, los lácteos, los huevos y los pescados disminuyeron su oferta en un 2,44%. En contraste, las frutas registraron un incremento en el ingreso del 5,54% y las verduras y hortalizas aumentaron un 1,69%.

Entre los mercados mayoristas que reportaron un descenso en su acopio de alimentos se encuentran la Central de Abastos de Villavicencio, donde el suministro de alimentos cayó en un 10,63%, por los grupos de los tubérculos, raíces y plátanos que disminuyó su ingreso en un 20,04% como resultado del menor ingreso de papa superior y yuca. En Ipiales en Centro de Acopio, el abastecimiento de alimentos se redujo en un 10,53%, ante la menor oferta de tubérculos, raíces y plátanos en un 27,82%, por alimentos como las papas Betina, superior, capira, única y criolla.

En cuanto a Bazaruto en Cartagena, el ingreso de alimentos descendió un 8,45%, por el grupo de las verduras y hortalizas ya que presentaron una disminución del 17,54%, debido a la menor entrada de coliflor, espinaca, ahuyama, brócoli, habichuela, cebolla cabezona, tomate chonto, frijol verde, ajo, apio, pimentón y cebolla junca. En Pasto, en el mercado



Fuente: <https://www.freepik.es>

del Potrerillo, descendió el acopio de alimentos en un 6,18%, a raíz de los procesados que tuvieron una menor entrada del 29,98%, por alimentos como la panela, los huevos y pollo y gallina en pie.

Respecto a Santa Marta (Magdalena) se presentó un descenso en el aprovisionamiento en un 5,18% donde el grupo de los tubérculos, raíces y plátanos redujeron sus inventarios en un 10,04%, principalmente por los plátanos guineo y hartón verde, además de las papas criolla y R-12, y la yuca. En Mercado del Sur, en la ciudad de Montería, disminuyó el abastecimiento en un 4,97%, por el grupo de los procesados que registraron un descenso del 19,79%, debido a los menores volúmenes de carne de cerdo, maíz amarillo, azúcar, panela, carne de pollo y arroz.

En Bogotá, en los mercados de Corabastos, Paloquemao, Plaza Las Flores y Plaza Samper Mendoza, el abastecimiento se redujo en un 2,54% por los tubérculos, raíces y plátanos que disminuyeron su oferta en un 8,21%, a causa de los plátanos hartón verde y guineo, como de las papas R-12, criolla y superior, yuca y arracacha. En Barranquilla, en las centrales de Barranquillita y Granabastos, la oferta de alimentos cayó en un 2,20% por los tubérculos, raíces y plátanos que registraron una disminución del 15,79%, como resultado del menor ingreso de los plátanos guineo y hartón, arracacha, yuca y papa criolla.

Así que la participación para la semana comprendida del 5 al 11 de septiembre del 2019 fue la siguiente: las verduras y hortalizas participaron con el 27,94%, los tubérculos, raíces y plátanos concentraron el 27,70%, las frutas frescas representaron el 24,97% y los otros grupos el 19,40%.

**Cuadro 2.** Evolución del abastecimiento por ciudad 2019 (29 de agosto al 11 de septiembre)

Grupo	Total mercados		Variación (%)
	29 de agosto al 4 de septiembre	5 al 11 de septiembre	
Frutas	30.026	31.690	5,54%
Tubérculos, raíces y plátanos	36.830	35.157	-4,54%
Verduras y hortalizas	34.871	35.459	1,69%
Otros grupos	25.238	24.623	-2,44%
<b>Total general</b>	<b>126.965</b>	<b>126.929</b>	<b>-0,03%</b>

Grupo	Armenia, Mercar		Variación (%)
	29 de agosto al 4 de septiembre	5 al 11 de septiembre	
Frutas	554	578	4,49%
Tubérculos, raíces y plátanos	887	780	-12,06%
Verduras y hortalizas	610	653	6,98%
Otros grupos	422	465	10,13%
<b>Total</b>	<b>2.473</b>	<b>2.477</b>	<b>0,13%</b>

Grupo	Barranquilla, Barranquillita y Granabastos		Variación (%)
	29 de agosto al 4 de septiembre	5 al 11 de septiembre	
Frutas	1.702	2.199	29,16%
Tubérculos, raíces y plátanos	1.577	1.328	-15,79%
Verduras y hortalizas	1.314	1.365	3,84%
Otros grupos	3.155	2.687	-14,83%
<b>Total</b>	<b>7.749</b>	<b>7.579</b>	<b>-2,20%</b>

Grupo	Bogotá, D. C., Corabastos, Paloquemao, Plaza Las Flores y Plaza Samper Mendoza		Variación (%)
	29 de agosto al 4 de septiembre	5 al 11 de septiembre	
Frutas	12.187	12.847	5,41%
Tubérculos, raíces y plátanos	13.746	12.617	-8,21%
Verduras y hortalizas	16.501	16.142	-2,17%
Otros grupos	6.261	5.851	-6,55%
<b>Total</b>	<b>48.695</b>	<b>47.456</b>	<b>-2,54%</b>

Grupo	Bucaramanga, Centroabastos		Variación (%)
	29 de agosto al 4 de septiembre	5 al 11 de septiembre	
Frutas	2.915	2.971	1,92%
Tubérculos, raíces y plátanos	2.344	2.271	-3,14%
Verduras y hortalizas	3.126	3.308	5,82%
Otros grupos	620	516	-16,68%
<b>Total</b>	<b>9.005</b>	<b>9.065</b>	<b>0,68%</b>

Grupo	Cali, Cavasa y Santa Helena		Variación (%)
	29 de agosto al 4 de septiembre	5 al 11 de septiembre	
Frutas	2.003	2.186	9,13%
Tubérculos, raíces y plátanos	2.570	2.661	3,55%
Verduras y hortalizas	2.132	2.420	13,53%
Otros grupos	2.955	2.807	-5,01%
<b>Total</b>	<b>9.660</b>	<b>10.075</b>	<b>4,29%</b>

Grupo	Cartagena, Bazarro		Variación (%)
	29 de agosto al 4 de septiembre	5 al 11 de septiembre	
Frutas	603	564	-6,49%
Tubérculos, raíces y plátanos	1.367	1.352	-1,14%
Verduras y hortalizas	902	744	-17,54%
Otros grupos	568	491	-13,67%
<b>Total</b>	<b>3.441</b>	<b>3.150</b>	<b>-8,45%</b>

Grupo	Cúcuta, Cenabastos y La Nueva Sexta		Variación (%)
	29 de agosto al 4 de septiembre	5 al 11 de septiembre	
Frutas	885	939	6,12%
Tubérculos, raíces y plátanos	2.361	2.209	-6,44%
Verduras y hortalizas	1.326	1.285	-3,09%
Otros grupos	2.128	2.140	0,55%
<b>Total</b>	<b>6.699</b>	<b>6.572</b>	<b>-1,90%</b>

Grupo	Ibagué, Plaza La 21		Variación (%)
	29 de agosto al 4 de septiembre	5 al 11 de septiembre	
Frutas	193	207	7,32%
Tubérculos, raíces y plátanos	304	241	-20,63%
Verduras y hortalizas	144	153	6,19%
Otros grupos	78	106	36,82%
<b>Total</b>	<b>718</b>	<b>707</b>	<b>-1,54%</b>

Grupo	Ipiales, Centro de Acopio de Ipiales		Variación (%)
	29 de agosto al 4 de septiembre	5 al 11 de septiembre	
Frutas	60	60	0,00%
Tubérculos, raíces y plátanos	586	423	-27,82%
Verduras y hortalizas	529	568	7,45%
<b>Total</b>	<b>1.175</b>	<b>1.051</b>	<b>-10,53%</b>

Grupo	Manizales, Centro Galerías		Variación (%)
	29 de agosto al 4 de septiembre	5 al 11 de septiembre	
Frutas	386	355	-7,95%
Tubérculos, raíces y plátanos	451	415	-8,02%
Verduras y hortalizas	300	327	9,04%
Otros grupos	169	259	52,76%
<b>Total</b>	<b>1.306</b>	<b>1.355</b>	<b>3,80%</b>

Grupo	Medellín, Central Mayorista de Antioquia y Plaza Minorista José María Villa		Variación (%)
	29 de agosto al 4 de septiembre	5 al 11 de septiembre	
Frutas	5.296	5.491	3,68%
Tubérculos, raíces y plátanos	4.390	4.844	10,35%
Verduras y hortalizas	4.223	4.525	7,15%
Otros grupos	6.920	6.633	-4,15%
<b>Total</b>	<b>20.829</b>	<b>21.493</b>	<b>3,19%</b>

**Cuadro 2.** Evolución del abastecimiento por ciudad (conclusión) 2019 (29 de agosto al 11 de septiembre)**Montería, Mercado del Sur**

Grupo	29 de agosto al 4 de septiembre	5 al 11 de septiembre	Variación (%)
Frutas	124	127	2,70%
Tubérculos, raíces y plátanos	383	357	-6,66%
Verduras y hortalizas	194	193	-0,63%
Otros grupos	77	62	-19,79%
<b>Total</b>	<b>778</b>	<b>739</b>	<b>-4,97%</b>

**Neiva, Surabastos**

Grupo	29 de agosto al 4 de septiembre	5 al 11 de septiembre	Variación (%)
Frutas	485	462	-4,80%
Tubérculos, raíces y plátanos	636	711	11,82%
Verduras y hortalizas	608	675	11,12%
Otros grupos	350	420	19,89%
<b>Total</b>	<b>2.078</b>	<b>2.267</b>	<b>9,10%</b>

**Pasto, El Potrerillo**

Grupo	29 de agosto al 4 de septiembre	5 al 11 de septiembre	Variación (%)
Frutas	386	338	-12,55%
Tubérculos, raíces y plátanos	1.393	1.283	-7,91%
Verduras y hortalizas	646	654	1,17%
Otros grupos	2	1	-29,98%
<b>Total</b>	<b>2.425</b>	<b>2.275</b>	<b>-6,18%</b>

**Pereira, Mercasa**

Grupo	29 de agosto al 4 de septiembre	5 al 11 de septiembre	Variación (%)
Frutas	736	643	-12,70%
Tubérculos, raíces y plátanos	365	358	-1,88%
Verduras y hortalizas	418	431	3,13%
Otros grupos	480	785	63,58%
<b>Total</b>	<b>2.000</b>	<b>2.218</b>	<b>10,90%</b>

**Popayán, Plaza de Mercado del Barrio Bolívar**

Grupo	29 de agosto al 4 de septiembre	5 al 11 de septiembre	Variación (%)
Frutas	75	96	28,78%
Tubérculos, raíces y plátanos	723	729	0,77%
Verduras y hortalizas	124	108	-13,04%
Otros grupos	167	183	9,65%
<b>Total</b>	<b>1.089</b>	<b>1.116</b>	<b>2,49%</b>

**Santa Marta (Magdalena)**

Grupo	29 de agosto al 4 de septiembre	5 al 11 de septiembre	Variación (%)
Frutas	197	199	1,13%
Tubérculos, raíces y plátanos	339	305	-10,04%
Verduras y hortalizas	229	222	-2,98%
Otros grupos	74	69	-6,49%
<b>Total</b>	<b>839</b>	<b>796</b>	<b>-5,18%</b>

**Sincelejo, Nuevo Mercado**

Grupo	29 de agosto al 4 de septiembre	5 al 11 de septiembre	Variación (%)
Frutas	133	127	-4,72%
Tubérculos, raíces y plátanos	567	532	-6,13%
Verduras y hortalizas	303	323	6,78%
Otros grupos	355	508	43,09%
<b>Total</b>	<b>1.358</b>	<b>1.490</b>	<b>9,75%</b>

**Tunja, Complejo de Servicios del Sur**

Grupo	29 de agosto al 4 de septiembre	5 al 11 de septiembre	Variación (%)
Frutas	287	358	24,74%
Tubérculos, raíces y plátanos	814	846	3,95%
Verduras y hortalizas	495	639	28,93%
Otros grupos	0	2	n.a.
<b>Total</b>	<b>1.596</b>	<b>1.844</b>	<b>15,54%</b>

**Valledupar, Mercabastos y Mercado Nuevo**

Grupo	29 de agosto al 4 de septiembre	5 al 11 de septiembre	Variación (%)
Frutas	338	486	43,67%
Tubérculos, raíces y plátanos	312	324	3,59%
Verduras y hortalizas	264	254	-3,89%
Otros grupos	290	489	68,77%
<b>Total</b>	<b>1.205</b>	<b>1.553</b>	<b>28,89%</b>

**Villavicencio, Central de Abastos de Villavicencio**

Grupo	29 de agosto al 4 de septiembre	5 al 11 de septiembre	Variación (%)
Frutas	480	456	-4,91%
Tubérculos, raíces y plátanos	716	573	-20,04%
Verduras y hortalizas	484	471	-2,54%
Otros grupos	166	149	-10,16%
<b>Total</b>	<b>1.846</b>	<b>1.650</b>	<b>-10,63%</b>

Ciudades	Lo que más sube	Lo que más baja
<b>Bogotá D. C.</b>	Remolacha, coliflor, acelga, apio, ajo, berenjena, cebolla puerro, brócoli, guayaba pera, aguacate hass, pitahaya, papayas Maradol y tainung, limón Tahití, uchuva con cáscara, ciruela roja, tomate de árbol, pera nacional, papas criolla sucia y limpia, arracacha amarilla y frijol cargamanto rojo.	Cebollas cabezona roja y junca Aquitania, lechuga crespas verde, chócolo mazorca, arveja verde en vaina pastusa, haba verde, repollo morado, habichuela, frijol verde cargamanto, piña perolera, limón común, mora de Castilla, uva importada, pera importada, gulupa, papa sabanera, huevos rojo B y A, arroz de primera y calamar blanco entero.
<b>Medellín</b>	Habichuela, coliflor, calabacín, rábano rojo, pepino de rellenar, ají topito dulce, brócoli, acelga, limones común y Tahití, aguacate papelillo, papaya tainung, melón Cantalup, mango Tommy, tomate de árbol, curuba, Tangelo, coco, ciruela roja, uva red globe nacional, maíz amarillo cáscara y carne de cerdo, tocino papada.	Repollos blanco y morado, arveja verde en vaina, zanahoria larga vida, pimentón verde, espinaca, frijol verde cargamanto, tomates chonto regional, larga vida y riñón, lechuga Batavia, apio, uva importada, zapote, kiwi, ciruela importada, manzana nacional, uchuva con cáscara, piña gold, arracacha blanca, salmón, filete congelado y queso campesino.
<b>Bucaramanga</b>	Zanahoria, calabacín, pimentón verde, habichuela, cebolla junca, repollo blanco, remolacha, arveja verde en vaina, maracuyá, pera nacional, granadilla, tomate de árbol, guayaba pera, mango de azúcar, limones Tahití y común, naranja Valencia, curuba, ciruela roja, aguacate papelillo, melón Cantalup y papa criolla limpia.	Acelga, lechuga crespas verde, apio, tomate Riogrande, papaya melona, piña perolera, patilla, kiwi, uva importada, zapote, fresa, papas suprema, única, R-12 negra y parda pastusa, yuca criolla, arracacha amarilla, frijol bolón, arroz sopa cristal, azúcar sulfitada y panelas cuadrada morena y blanca.
<b>Cúcuta</b>	Pimentón, habichuela, remolacha regional, chócolo mazorca, ajo, pepino cohombro, cebolla junca Berlín, tomates Riogrande y chonto, limones Tahití y común, guayaba pera, papaya Maradol, granadilla, ciruela roja, guayaba común, ciruela importada, zapote y papa criolla limpia.	Apio, zanahoria, arveja verde en vaina, brócoli, coliflor, cebolla cabezona roja, papas superior, única, parda pastusa, suprema, arracacha amarilla, yuca criolla, plátano hartón maduro y carne de res, lomo fino.
<b>Cali</b>	Remolacha bogotana, pimentón, chócolo mazorca, coliflor, repollo blanco, pepino cohombro, apio, zanahoria, maracuyá, aguacate papelillo, mango Tommy, tomate de árbol, limones Tahití y común, papas criolla limpia y capira, arracacha amarilla, plátano hartón verde, carnes de res, pecho y falda, basa, filete congelado importado y sierra entera congelada.	Frijol verde cargamanto, lechuga Batavia, habichuela, arveja verde en vaina pastusa, uva red globe nacional, papaya Maradol, mora de Castilla, granadilla, papa única, yuca ICA, panela redonda morena y calamar anillos.
<b>Barranquilla</b>	Habichuela, remolacha, repollo blanco, cebollín chino, ahuyama, pimentón, maracuyás valluno y santandereano, tomate de árbol, aguacate papelillo, papa criolla sucia y harina de trigo.	Cebolla cabezona roja, lechuga Batavia, ají topito dulce, limón común ciénaga, guayabas común y Atlántico, papa única, azúcar sulfitada y maíz blanco trillado.
<b>Pereira</b>	Pepino cohombro, repollo blanco bogotano, ajo, cebolla cabezona blanca, habichuela, apio, tomate de árbol, guayaba agria, mango Tommy, maracuyá, uva red globe nacional, aguacate papelillo, naranja Sweet, limones Tahití, mandarino y común, papa criolla limpia, plátanos dominico hartón maduro y verde y tilapia roja entera congelada.	Pimentón, lechuga Batavia, frijol verde en vaina, mangos Yulima, común, reina y manzano, uva roja, granadilla, guanábana, papas R-12 roja y única, arracacha blanca, frijol Uribe rosado y maíces amarillo y blanco trillado.
<b>Cartagena</b>	Berenjena, habichuela, cebollas cabezona blanca y roja, papaya tainung, patilla, mora de Castilla, uva importada, guayaba común, frijoles cabeza negra nacional e importado y pargo rojo platero.	Cebollas cabezona roja peruana y junca Berlín, ahuyama, repollo blanco, lechuga Batavia, chócolo mazorca, tomate de árbol, limón Tahití, maracuyá santandereano, yuca criolla, carne de res, lomo fino, piernas de pollo, maíces amarillo cáscara y trillado.



## VERDURAS Y HORTALIZAS

### Bajó la producción de habichuela

En el transcurso de la semana los precios de la habichuela subieron en treinta y cuatro los cuarenta y tres mercados en donde se ofreció. Este comportamiento se dio porque las cosechas se han visto afectadas por el clima en El Santuario, Marinilla, (Antioquia), San Bernardo, Anolaima, Ubaque, Fómeque, Arbeláez, Fusagasugá, Santa Isabel (Cundinamarca), El Cerrito, Pradera, Palmira, Restrepo, Alcalá (Valle del Cauca), Girón, Los Santos, (Santander) y Ocaña (Norte de Santander). En Barranquilla y Medellín el kilo se ofreció a \$3.258 y a \$1.458 respectivamente, lo que representó en promedio del 24,53%, más.

Así mismo, se incrementaron las cotizaciones del pepino cohombro, la remolacha, el pimentón, el ajo, la zanahoria, la cebolla cabezona blanca y la ahuyama. En relación con los precios del pepino cohombro este comportamiento se reportó por el menor volumen de carga que ingresó desde Guayabetal, Fosca, Quetame, Fusagasugá, Cáqueza (Cundinamarca), Pradera, El Dovio (Valle del Cauca), Ocaña (Norte de Santander), Cajamarca (Tolima), Chinchiná (Caldas), Yolombó, Guarne (Antioquia). De los cuarenta mercados donde se transó durante la semana los precios subieron en veinte. Por ejemplo, en Popayán el kilo se vendió a \$1.077, es decir 15,43% más.

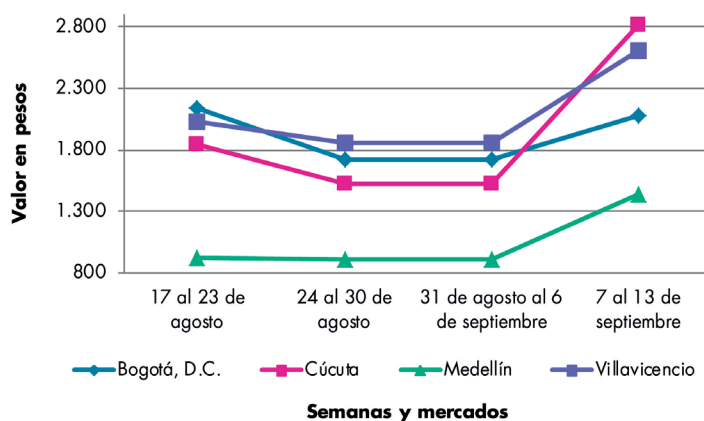
Igualmente, la remolacha tuvo un comportamiento al alza en diecinueve de los veintiocho mercados en donde se comercializó. Según las fuentes, el precio subió por una caída en la oferta procedente de Tunja, Samacá, Sáchica, Cucaita (Boyacá), Chía (Cundinamarca), San Vicente Ferrer, Sonsón y El Santuario (Antioquia). En Armenia y Neiva por ejemplo el kilo se transó a \$1.038 y a \$1.167, lo que significó un aumento superior al 17,00%.

Para continuar, los precios del pimentón aumentaron en veintitrés de los cuarenta y cinco mercados donde se ofreció ante el poco abastecimiento del producto oriundo de Sonsón, Marinilla, Peñol (Antioquia), Palmira, Florida, Restrepo y Candelaria (Valle del Cauca). Por ejemplo, en Cali y Cúcuta el kilo se vendió a \$1.483 y a \$2.396, lo que representó un 24,83% más en promedio frente a la semana anterior.

El ajo también subió de precio como respuesta a la reducida disponibilidad de producto de primera calidad desde los cultivos establecidos en Cerrito, (Santander), Peñol, Marinilla, (Antioquia), Santa Rosa de Viterbo (Boyacá), Quetame, Ubaque y Chipaque (Cundinamarca). Este comportamiento se evidenció en doce de los dieciséis mercados donde se transó. En Villavicencio el incremento fue del 13,48%, transándose el kilo a \$4.563.

En contraste, los precios de los tomates larga vida y chonto, el ajo importado, el frijol verde cargamanto y la lechuga Batavia bajaron esta semana. En el caso del tomate larga vida la cotización cayó en ocho de los diez mercados en donde se comercializó este alimento. Según las fuentes encuestadas el precio descendió por la mayor oferta del producto que ingresó de Fómeque, Quetame, Ubaque, Cáqueza (Cundinamarca), Algeciras, Pitalito (Huila) y La Unión (Nariño). En Villavicencio y Neiva el kilo se vendió a \$2.042 y a \$2.379, un 10,23% en promedio menos frente a la semana inmediatamente anterior.

**Gráfico 3.** Comportamiento de los precios de la habichuela 2019 (17 de agosto al 13 de septiembre)



Fuente: DANE, Sipsa.

**Cuadro 3.** Mercados mayoristas. Precios de venta de verduras y hortalizas 2019 (7 al 13 de septiembre)

Productos y mercados	Pesos por kilogramo				Tendencia	Productos y mercados	Pesos por kilogramo				Tendencia
	Mínimo	Máximo	Medio				Mínimo	Máximo	Medio		
<b>Acelga</b>						<b>Ahuyama (continuación)</b>					
Armenia, Mercar	1.067	1.200	1.133	=		Valledupar, Mercado Nuevo	700	800	733	++	
Barranquilla, Barranquillita	3.000	3.000	3.000	=		Yopal (Casanare)	500	500	500	-	
Bogotá, D.C., Corabastos	500	1.000	717	+		<b>Ahuyamín (Sakata)</b>					
Bucaramanga, Centroabastos	1.500	1.500	1.500	-		Bogotá, D.C., Corabastos	800	800	800	+	
Chiquinquirá (Boyacá)	1.000	1.200	1.117	=		Bucaramanga, Centroabastos	500	600	538	-	
Duitama (Boyacá)	1.000	1.000	1.000	=		Duitama (Boyacá)	800	900	825	-	
Florencia (Caquetá)	2.000	2.000	2.000	+		Florencia (Caquetá)	960	960	960	+	
Ibagué, Plaza La 21	960	1.120	1.020	-		Ibagué, Plaza La 21	1.200	1.400	1.333	-	
Ipiales (Nariño), Ipiales somos todos	1.500	1.500	1.500	=		Neiva, Surabastos	960	1.200	1.022	+	
Medellín, Central Mayorista de Antioquia	1.000	1.500	1.058	+		Pamplona (Norte de Santander)	1.000	1.000	1.000	-	
Neiva, Surabastos	1.250	1.750	1.542	+		San Gil (Santander)	800	800	800	=	
Pamplona (Norte de Santander)	2.000	2.000	2.000	=		Sogamoso (Boyacá)	760	800	785	+	
Pasto, El Potrerillo	2.000	3.500	2.542	+		Tunja, Complejo de Servicios del Sur	1.000	1.200	1.080	-	
Sogamoso (Boyacá)	1.000	1.000	1.000	=		Villavicencio, CAV	900	1.000	988	+	
Tunja, Complejo de Servicios del Sur	950	1.000	978	+		Yopal (Casanare)	800	900	850	-	
Ubaté (Cundinamarca)	1.500	1.500	1.500	+++		<b>Aji topito dulce</b>					
Villavicencio, CAV	1.200	1.400	1.372	-		Barranquilla, Barranquillita	3.000	3.200	3.108	-	
<b>Ahuyama</b>						Cartagena, Bazurto	4.250	4.600	4.438	-	
Arauca (Arauca)	800	920	873	=		Medellín, Central Mayorista de Antioquia	1.500	2.500	2.047	+	
Armenia, Mercar	700	800	733	=		Montería, Mercado del Sur	3.250	3.625	3.471	-	
Barranquilla, Barranquillita	643	714	690	+		Sincelejo, Nuevo Mercado	1.500	2.000	1.708	-	
Barranquilla, Granabastos	600	714	644	+		<b>Ajo</b>					
Bogotá, D.C., Corabastos	900	1.100	996	+		Bogotá, D.C., Corabastos	7.000	9.000	8.354	++	
Bucaramanga, Centroabastos	500	600	550	+		Chiquinquirá (Boyacá)	3.000	3.500	3.250	++	
Buenaventura (Valle del Cauca)	1.000	1.000	1.000	=		Cúcuta, Cenabastos	3.000	3.500	3.117	+++	
Cali, Cavasa	700	800	715	+		Duitama (Boyacá)	3.400	3.400	3.400	++	
Cali, Santa Helena	600	600	600	=		Ipiales (Nariño), Ipiales somos todos	5.500	6.000	5.917	+	
Cartagena, Bazurto	457	514	485	-		Manizales, Centro Galerías	5.000	7.500	5.833	+	
Cartago (Valle del Cauca)	700	900	800	=		Medellín, Central Mayorista de Antioquia	7.500	10.000	8.073	-	
Cúcuta, Cenabastos	700	800	742	=		Pamplona (Norte de Santander)	3.000	3.400	3.133	+++	
Duitama (Boyacá)	469	563	500	-		Pasto, El Potrerillo	5.000	6.000	5.583	+	
Ibagué, Plaza La 21	800	1.000	917	-		Pereira, La 41	4.444	5.889	5.148	-	
Manizales, Centro Galerías	900	1.000	950	=		Pereira, Mercasa	5.556	6.222	5.898	+	
Medellín, Central Mayorista de Antioquia	500	650	575	-		San Gil (Santander)	3.500	4.000	3.667	-	
Medellín, Plaza Minorista "José María Villa"	600	700	673	-		Sogamoso (Boyacá)	3.000	3.400	3.250	+	
Montería, Mercado del Sur	440	700	537	+		Tunja, Complejo de Servicios del Sur	3.000	3.200	3.044	++	
Palmira (Valle del Cauca)	700	800	738	=		Túquerres (Nariño)	6.000	6.500	6.083	-	
Pamplona (Norte de Santander)	1.000	1.000	1.000	=		Villavicencio, CAV	4.000	5.500	4.563	++	
Pereira, La 41	800	800	800	=		<b>Ajo importado</b>					
Pereira, Mercasa	800	1.000	900	=		Arauca (Arauca)	7.500	8.000	7.717	+	
Popayán, Plaza de mercado del barrio Bolívar	600	640	620	+		Armenia, Mercar	8.000	8.300	8.167	-	
Rionegro (Antioquia)	800	900	848	+		Barranquilla, Barranquillita	6.800	7.000	6.900	+	
San Gil (Santander)	600	700	667	=		Barranquilla, Granabastos	6.700	7.000	6.900	-	
Sincelejo, Nuevo Mercado	600	600	600	=		Bogotá, D.C., Corabastos	7.000	8.000	7.583	-	
Socorro (Santander)	800	800	800	=		Bucaramanga, Centroabastos	7.000	7.500	7.234	-	
Sogamoso (Boyacá)	650	750	700	-		Buenaventura (Valle del Cauca)	7.500	8.000	7.683	+	
Tuluá (Valle del Cauca)	750	800	788	=		Cali, Cavasa	7.000	7.200	7.042	-	
Tunja, Complejo de Servicios del Sur	484	531	495	+							
Valledupar, Mercabastos	660	800	710	+++							

**Cuadro 3.** Mercados mayoristas. Precios de venta de verduras y hortalizas (continuación)  
2019 (7 al 13 de septiembre)

Productos y mercados	Pesos por kilogramo				Tendencia	Productos y mercados	Pesos por kilogramo				Tendencia
	Mínimo	Máximo	Medio				Mínimo	Máximo	Medio		
<b>Ajo importado (continuación)</b>						<b>Apio (continuación)</b>					
Cali, Santa Helena	7.000	7.000	7.000	=		Tunja, Complejo de Servicios del Sur	1.150	1.250	1.239	-	
Cartagena, Bazurto	6.500	6.700	6.608	-		Valledupar, Mercabastos	1.333	1.667	1.472	+	
Cartago (Valle del Cauca)	7.500	7.800	7.667	-		Villavicencio, CAV	1.800	2.000	1.906	+	
Cúcuta, Cenabastos	7.500	7.500	7.500	=		<b>Arveja verde en vaina</b>					
Ibagué, Plaza La 21	7.500	8.500	7.908	+		Arauca (Arauca)	3.087	3.261	3.167	++	
Ipiales (Nariño), Ipiales somos todos	7.500	7.500	7.500	-		Armenia, Mercar	2.400	2.800	2.587	-	
Manizales, Centro Galerías	8.000	9.000	8.500	-		Barranquilla, Barranquillita	5.500	6.000	5.833	=	
Medellín, Central Mayorista de Antioquia	6.800	7.200	6.988	-		Barranquilla, Granabastos	4.800	5.000	4.963	+	
Montería, Mercado del Sur	6.500	6.800	6.708	=		Bogotá, D.C., Corabastos	2.600	3.200	3.000	-	
Neiva, Surabastos	7.200	7.800	7.400	-		Bucaramanga, Centroabastos	2.800	3.400	3.125	+	
Palmira (Valle del Cauca)	7.000	7.400	7.225	-		Cartago (Valle del Cauca)	3.200	3.600	3.333	+	
Pasto, El Potrerillo	7.000	7.500	7.333	-		Chiquinquirá (Boyacá)	2.600	3.000	2.825	++	
Pereira, La 41	7.500	8.000	7.800	=		Cúcuta, Cenabastos	2.500	3.500	3.006	-	
Pereira, Mercasa	7.000	8.000	7.417	-		Duitama (Boyacá)	2.600	2.800	2.750	-	
Popayán, Plaza de mercado del barrio Bolívar	7.800	8.000	7.975	+		El Carmen de Viboral (Antioquia)	1.500	1.800	1.675	-	
Sincelejo, Nuevo Mercado	6.800	7.000	6.850	-		El Santuario (Antioquia)	1.800	2.400	2.135	-	
Tuluá (Valle del Cauca)	7.500	7.800	7.663	-		Ibagué, Plaza La 21	2.000	2.800	2.475	-	
Valledupar, Mercabastos	7.000	7.200	7.056	-		Ipiales (Nariño), Ipiales somos todos	1.800	2.000	1.944	-	
<b>Apio</b>						La Ceja (Antioquia)	2.200	2.500	2.358	-	
Arauca (Arauca)	2.250	2.500	2.361	=		Marinilla (Antioquia)	1.900	2.200	2.088	-	
Armenia, Mercar	850	1.100	983	+		Medellín, Central Mayorista de Antioquia	2.000	2.500	2.235	-	
Barranquilla, Barranquillita	1.400	1.500	1.475	=		Medellín, Plaza Minorista "José María Villa"	2.200	3.000	2.552	-	
Barranquilla, Granabastos	1.300	1.600	1.492	-		Neiva, Surabastos	2.560	3.200	2.888	+	
Bogotá, D.C., Corabastos	700	1.400	983	++		Palmira (Valle del Cauca)	2.400	2.600	2.525	++	
Bucaramanga, Centroabastos	650	700	675	-		Pamplona (Norte de Santander)	2.200	2.917	2.664	+	
Cali, Cavasa	882	1.176	1.022	+		Pereira, La 41	2.400	2.800	2.627	-	
Cali, Santa Helena	941	1.059	1.000	+		Pereira, Mercasa	2.800	3.440	3.067	+	
Cartagena, Bazurto	1.400	1.500	1.450	-		Rionegro (Antioquia)	2.000	2.600	2.337	-	
Cartago (Valle del Cauca)	1.360	1.600	1.480	+		San Gil (Santander)	3.200	3.600	3.422	++	
Chiquinquirá (Boyacá)	600	750	656	+		San Vicente (Antioquia)	1.800	2.000	1.875	-	
Cúcuta, Cenabastos	1.133	1.467	1.278	-		Socorro (Santander)	2.800	3.200	3.000	-	
Duitama (Boyacá)	750	850	783	+		Sogamoso (Boyacá)	2.600	3.000	2.763	-	
Ibagué, Plaza La 21	1.120	1.280	1.213	+		Sonsón (Antioquia)	2.000	2.200	2.092	++	
Ipiales (Nariño), Ipiales somos todos	1.750	2.000	1.944	++		Tuluá (Valle del Cauca)	2.400	2.800	2.570	++	
Manizales, Centro Galerías	1.440	1.600	1.547	-		Tunja, Complejo de Servicios del Sur	2.400	2.600	2.454	+	
Marinilla (Antioquia)	800	1.100	969	-		Ubaté (Cundinamarca)	2.200	2.400	2.267	+	
Medellín, Central Mayorista de Antioquia	800	1.000	988	-		Villavicencio, CAV	2.800	3.400	3.017	-	
Medellín, Plaza Minorista "José María Villa"	1.500	1.500	1.500	-		Yopal (Casanare)	3.167	3.250	3.208	-	
Montería, Mercado del Sur	1.200	1.500	1.333	-		<b>Arveja verde en vaina pastusa</b>					
Neiva, Surabastos	1.200	1.600	1.333	-		Bogotá, D.C., Corabastos	2.400	3.000	2.600	-	
Palmira (Valle del Cauca)	1.500	1.667	1.542	-		Buenaventura (Valle del Cauca)	2.800	3.360	3.013	-	
Pamplona (Norte de Santander)	1.500	1.500	1.500	++		Cali, Cavasa	2.400	2.600	2.413	-	
Pereira, La 41	1.417	1.833	1.625	+		Cali, Santa Helena	2.400	2.800	2.667	-	
Pereira, Mercasa	1.500	2.000	1.681	+		La Unión (Nariño)	2.400	2.600	2.500	+++	
Rionegro (Antioquia)	1.200	1.600	1.408	+		Manizales, Centro Galerías	2.500	3.000	2.750	-	
Santa Marta (Magdalena)	1.333	1.467	1.373	-		Medellín, Central Mayorista de Antioquia	2.000	2.400	2.195	-	
Sincelejo, Nuevo Mercado	1.200	1.300	1.217	-		Pasto, El Potrerillo	2.000	2.100	2.033	-	
Sogamoso (Boyacá)	800	900	831	+		Popayán, Plaza de mercado del barrio Bolívar	2.240	2.300	2.258	+	
Tuluá (Valle del Cauca)	1.333	1.500	1.444	+							

**Cuadro 3.** Mercados mayoristas. Precios de venta de verduras y hortalizas (continuación)  
2019 (7 al 13 de septiembre)

Productos y mercados	Pesos por kilogramo				Tendencia	Productos y mercados	Pesos por kilogramo				Tendencia
	Mínimo	Máximo	Medio	Precios			Mínimo	Máximo	Medio	Precios	
<b>Berenjena</b>						<b>Cebolla cabezona blanca (continuación)</b>					
Barranquilla, Barranquillita	900	1.025	975	-		Barranquilla, Barranquillita	1.400	1.500	1.445	=	
Bogotá, D.C., Corabastos	2.000	2.500	2.350	+		Barranquilla, Granabastos	1.360	1.520	1.432	+	
Cartagena, Bazurto	833	967	915	+		Bogotá, D.C., Corabastos	1.000	1.300	1.167	-	
Manizales, Centro Galerías	2.000	2.200	2.050	=		Bucaramanga, Centroabastos	1.200	1.200	1.200	+	
Medellín, Central Mayorista de Antioquia	1.800	2.000	1.992	+		Cartagena, Bazurto	1.240	1.460	1.338	+	
Montería, Mercado del Sur	1.250	1.500	1.367	+		Cartago (Valle del Cauca)	1.458	1.563	1.510	+	
Sincedejo, Nuevo Mercado	833	917	861	++		Chiquinquirá (Boyacá)	1.000	1.600	1.300	-	
						Cúcuta, Cenabastos	1.200	1.300	1.210	-	
<b>Brócoli</b>						Duitama (Boyacá)	1.000	1.100	1.075	+	
Armenia, Mercar	1.200	1.600	1.467	-		Florencia (Caquetá)	1.400	1.460	1.430	-	
Barranquilla, Barranquillita	5.500	6.000	5.833	=		Ibagué, Plaza La 21	1.200	1.600	1.321	+	
Barranquilla, Granabastos	5.000	5.500	5.263	=		Ipiales (Nariño), Ipiales somos todos	1.058	1.154	1.106	+	
Bogotá, D.C., Corabastos	2.000	3.000	2.400	+++		Manizales, Centro Galerías	1.300	1.600	1.438	-	
Bucaramanga, Centroabastos	3.500	4.000	3.766	-		Medellín, Central Mayorista de Antioquia	1.196	2.000	1.655	+	
Cali, Cavasa	2.200	2.500	2.306	-		Medellín, Plaza Minorista "José María Villa"	1.200	1.300	1.260	-	
Cali, Santa Helena	1.700	1.800	1.767	-		Montería, Mercado del Sur	1.400	1.600	1.508	+	
Cartagena, Bazurto	5.800	6.100	6.017	-		Pamplona (Norte de Santander)	1.200	1.300	1.222	-	
Chiquinquirá (Boyacá)	1.300	1.500	1.433	+		Pereira, La 41	1.200	1.560	1.340	+	
Cúcuta, Cenabastos	3.000	4.000	3.333	-		Pereira, Mercasa	1.300	1.500	1.363	+	
Duitama (Boyacá)	1.500	1.500	1.500	=		Rionegro (Antioquia)	1.354	1.563	1.431	-	
Ibagué, Plaza La 21	1.500	1.500	1.500	=		San Gil (Santander)	1.100	1.200	1.167	-	
Ipiales (Nariño), Ipiales somos todos	1.500	2.083	1.806	+		Santa Marta (Magdalena)	1.400	1.500	1.455	+	
Manizales, Centro Galerías	3.333	4.000	3.556	=		Sincedejo, Nuevo Mercado	1.400	1.400	1.400	+	
Marinilla (Antioquia)	800	1.100	981	-		Socorro (Santander)	1.300	1.400	1.350	+	
Medellín, Central Mayorista de Antioquia	1.400	2.000	1.771	+		Sogamoso (Boyacá)	1.000	1.100	1.063	+	
Medellín, Plaza Minorista "José María Villa"	2.000	2.000	2.000	-		Tunja, Complejo de Servicios del Sur	800	1.000	933	-	
Neiva, Surabastos	3.000	4.000	3.392	+		Valledupar, Mercabastos	1.200	1.400	1.267	-	
Palmira (Valle del Cauca)	1.833	2.000	1.896	+		Villavicencio, CAV	1.400	1.600	1.513	-	
Pamplona (Norte de Santander)	3.000	3.500	3.250	=		Yopal (Casanares)	1.417	1.458	1.438	+	
Pasto, El Potrerillo	2.000	2.000	2.000	-							
Sogamoso (Boyacá)	1.600	2.000	1.788	-		<b>Cebolla cabezona blanca bogotana</b>					
Tunja, Complejo de Servicios del Sur	1.500	1.800	1.717	-		Buenaventura (Valle del Cauca)	1.333	1.458	1.389	=	
Ubaté (Cundinamarca)	3.000	3.000	3.000	=		Cali, Cavasa	1.146	1.354	1.262	+	
						Cali, Santa Helena	1.146	1.250	1.219	+	
<b>Calabacín</b>						Neiva, Surabastos	1.160	1.360	1.234	+	
Bucaramanga, Centroabastos	1.000	1.400	1.175	++		Palmira (Valle del Cauca)	1.188	1.250	1.232	-	
Duitama (Boyacá)	1.000	1.250	1.188	n.d.		Tuluá (Valle del Cauca)	1.208	1.292	1.245	-	
Medellín, Central Mayorista de Antioquia	800	1.000	960	+							
Sogamoso (Boyacá)	900	1.000	983	+++		<b>Cebolla cabezona blanca importada</b>					
Tunja, Complejo de Servicios del Sur	675	800	758	+		Cali, Cavasa	1.261	1.304	1.279	n.d.	
Ubaté (Cundinamarca)	1.500	1.500	1.500	n.d.							
						<b>Cebolla cabezona blanca pastusa</b>					
<b>Calabaza</b>						Cali, Cavasa	1.104	1.250	1.171	+	
Bogotá, D.C., Corabastos	360	480	420	-		Pasto, El Potrerillo	938	1.146	1.042	-	
Cúcuta, Cenabastos	1.000	1.111	1.056	+		Popayán, Plaza de mercado del barrio Bolívar	1.250	1.313	1.279	-	
Medellín, Central Mayorista de Antioquia	1.000	1.000	1.000	=		Túquerres (Nariño)	1.250	1.354	1.309	-	
						<b>Cebolla cabezona roja</b>					
<b>Cebolla cabezona blanca</b>						Arauca (Arauca)	1.400	1.520	1.473	=	
Arauca (Arauca)	1.146	1.250	1.201	+							
Armenia, Mercar	1.300	1.500	1.391	-							

**Cuadro 3.** Mercados mayoristas. Precios de venta de verduras y hortalizas (continuación)  
2019 (7 al 13 de septiembre)

Productos y mercados	Pesos por kilogramo				Tendencia	Productos y mercados	Pesos por kilogramo				Tendencia
	Mínimo	Máximo	Medio				Mínimo	Máximo	Medio		
<b>Cebolla cabeza roja (continuación)</b>						<b>Cebolla junca Aquitania</b>					
Barranquilla, Barranquillita	1.111	1.333	1.191	-		Bogotá, D.C., Corabastos	1.667	2.000	1.792	-	
Barranquilla, Granabastos	1.289	1.556	1.378	+		Buenaventura (Valle del Cauca)	2.500	2.700	2.567	=	
Bogotá, D.C., Corabastos	1.000	1.300	1.092	-		Cali, Cavasa	1.333	1.556	1.461	-	
Cartagena, Bazurto	1.222	1.333	1.285	+		Cali, Santa Helena	1.333	1.511	1.452	+	
Cúcuta, Cenabastos	833	1.042	924	-		Chiquinquirá (Boyacá)	1.333	1.467	1.378	+	
Florencia (Caquetá)	1.600	1.700	1.650	-		Duitama (Boyacá)	1.333	1.500	1.375	=	
Neiva, Surabastos	1.778	2.000	1.822	-		Ibagué, Plaza La 21	1.680	1.840	1.762	+	
Santa Marta (Magdalena)	1.170	1.625	1.366	=		Neiva, Surabastos	1.333	1.500	1.446	-	
Sincelejo, Nuevo Mercado	1.111	1.714	1.336	+		San Gil (Santander)	1.500	1.667	1.611	-	
Valledupar, Mercabastos	1.111	1.500	1.326	-		Socorro (Santander)	1.500	1.500	1.500	-	
Valledupar, Mercado Nuevo	1.111	1.500	1.329	-		Sogamoso (Boyacá)	1.233	1.333	1.313	+	
						Tunja, Complejo de Servicios del Sur	1.167	1.333	1.269	+	
						Valledupar, Mercabastos	1.500	1.833	1.694	-	
<b>Cebolla cabeza roja importada</b>						<b>Cebolla junca Berlín</b>					
Bucaramanga, Centroabastos	1.458	1.563	1.510	-		Barranquilla, Barranquillita	1.500	2.000	1.758	-	
Cali, Cavasa	1.444	1.667	1.546	-		Barranquilla, Granabastos	1.600	1.833	1.750	+	
Ipiales (Nariño), Ipiales somos todos	1.304	1.413	1.377	=		Cartagena, Bazurto	1.467	1.767	1.592	-	
Medellín, Central Mayorista de Antioquia	1.304	1.630	1.534	-		Cúcuta, Cenabastos	1.250	1.563	1.429	++	
Montería, Mercado del Sur	1.400	1.600	1.505	+		Pamplona (Norte de Santander)	1.188	1.250	1.234	++	
						Santa Marta (Magdalena)	1.500	1.833	1.703	+	
						Valledupar, Mercabastos	1.500	1.833	1.694	-	
<b>Cebolla cabeza roja ocañera</b>						<b>Cebolla junca pastusa</b>					
Bucaramanga, Centroabastos	1.042	1.042	1.042	=		La Unión (Nariño)	1.333	1.556	1.433	++	
Cúcuta, Cenabastos	2.083	2.083	2.083	n.d.		Palmira (Valle del Cauca)	1.000	1.250	1.083	-	
						Pasto, El Potrerillo	1.111	1.244	1.185	-	
						Popayán, Plaza de mercado del barrio Bolívar	1.333	1.422	1.344	-	
<b>Cebolla cabeza roja peruana</b>						<b>Cebolla junca Tenerife</b>					
Barranquilla, Barranquillita	1.522	1.739	1.585	-		Cali, Cavasa	1.500	1.900	1.723	+	
Cartagena, Bazurto	1.217	1.413	1.330	-		Cali, Santa Helena	1.500	1.650	1.525	-	
Montería, Mercado del Sur	1.000	1.260	1.133	+		Palmira (Valle del Cauca)	1.333	1.556	1.478	-	
Sincelejo, Nuevo Mercado	1.630	1.739	1.718	+							
Valledupar, Mercabastos	1.739	1.739	1.739	=		<b>Cebolla puerro</b>					
						Bogotá, D.C., Corabastos	750	1.000	920	+	
						Cúcuta, Cenabastos	2.500	3.000	2.750	+	
						Medellín, Central Mayorista de Antioquia	1.500	2.000	1.796	+	
						Pamplona (Norte de Santander)	2.500	2.500	2.500	=	
<b>Cebolla junca</b>						<b>Cebollín chino</b>					
Arauca (Arauca)	1.481	1.667	1.568	=		Barranquilla, Barranquillita	4.500	5.000	4.642	+	
Armenia, Mercar	2.500	2.571	2.548	+		Cartagena, Bazurto	6.000	6.100	6.050	=	
Bucaramanga, Centroabastos	1.469	1.563	1.516	++							
Cartago (Valle del Cauca)	2.880	3.120	3.013	+		<b>Chócolo mazorca</b>					
Florencia (Caquetá)	1.800	1.920	1.860	+		Armenia, Mercar	786	786	786	=	
Ipiales (Nariño), Ipiales somos todos	2.000	2.500	2.188	+		Armenia, Retiro	714	743	729	=	
La Ceja (Antioquia)	1.600	1.760	1.680	-		Barranquilla, Barranquillita	778	1.000	902	-	
Manizales, Centro Galerías	2.000	2.240	2.120	=		Bogotá, D.C., Corabastos	500	800	655	-	
Medellín, Central Mayorista de Antioquia	1.471	2.000	1.840	-		Bucaramanga, Centroabastos	960	1.040	1.000	+	
Medellín, Plaza Minorista "José María Villa"	1.200	1.800	1.538	-							
Montería, Mercado del Sur	1.667	2.083	1.931	-							
Pereira, La 41	1.867	2.333	2.056	+							
Pereira, Mercasa	2.267	2.333	2.278	+							
Rionegro (Antioquia)	1.600	2.000	1.828	+							
Sincelejo, Nuevo Mercado	1.000	1.000	1.000	+							
Sonsón (Antioquia)	1.214	1.286	1.250	=							
Túquerres (Nariño)	2.250	2.500	2.417	++							
Ubaté (Cundinamarca)	1.500	1.500	1.500	+							
Villavicencio, CAV	1.500	1.833	1.674	-							
Yopal (Casanare)	1.400	1.467	1.433	=							



**Cuadro 3.** Mercados mayoristas. Precios de venta de verduras y hortalizas (continuación)  
2019 (7 al 13 de septiembre)

Productos y mercados	Pesos por kilogramo				Tendencia	Productos y mercados	Pesos por kilogramo				Tendencia
	Mínimo	Máximo	Medio	Precios			Mínimo	Máximo	Medio	Precios	
<b>Chócolo mazorca (continuación)</b>						<b>Cilantro (continuación)</b>					
Buenaventura (Valle del Cauca)	1.357	1.429	1.417	-		Cali, Cavasa	1.500	2.000	1.729	+	
Cali, Cavasa	1.357	1.429	1.424	+		Cali, Santa Helena	1.750	1.750	1.750	++	
Cali, Santa Helena	1.357	1.429	1.405	++		Cartagena, Bazurto	3.000	3.600	3.300	-	
Cartagena, Bazurto	1.175	1.325	1.260	-		Cartago (Valle del Cauca)	2.500	3.000	2.708	++	
Cartago (Valle del Cauca)	1.000	1.125	1.063	=		Chiquinquirá (Boyacá)	5.000	6.250	5.677	-	
Chiquinquirá (Boyacá)	600	660	620	-		Cúcuta, Cenabastos	3.000	4.000	3.292	-	
Cúcuta, Cenabastos	1.000	1.455	1.220	+++		Duitama (Boyacá)	3.500	3.750	3.667	-	
Duitama (Boyacá)	700	800	733	+		Florencia (Cauquetá)	3.000	3.000	3.000	-	
Ibagué, Plaza La 21	400	560	470	-		Ibagué, Plaza La 21	2.000	3.600	2.711	-	
Ipiales (Nariño), Ipiales somos todos	914	1.000	986	-		Ipiales (Nariño), Ipiales somos todos	1.600	2.400	2.056	-	
Manizales, Centro Galerías	600	640	620	=		La Ceja (Antioquia)	2.500	3.000	2.917	-	
Marinilla (Antioquia)	542	667	607	+		Manizales, Centro Galerías	4.000	4.800	4.267	=	
Medellín, Central Mayorista de Antioquia	900	950	935	+		Marinilla (Antioquia)	800	1.500	1.050	-	
Medellín, Plaza Minorista "José María Villa"	533	600	582	-		Medellín, Central Mayorista de Antioquia	800	1.500	1.381	-	
Montería, Mercado del Sur	600	700	663	-		Medellín, Plaza Minorista "José María Villa"	1.000	2.500	1.479	-	
Neiva, Surabastos	560	720	611	-		Montería, Mercado del Sur	2.000	5.000	3.750	+++	
Pamplona (Norte de Santander)	364	545	485	-		Neiva, Surabastos	2.000	2.667	2.583	-	
Pasto, El Potrerillo	786	857	825	+++		Palmira (Valle del Cauca)	1.500	1.750	1.531	++	
Peñol (Antioquia)	542	625	583	+		Pamplona (Norte de Santander)	3.333	4.000	3.556	-	
Popayán, Plaza de mercado del barrio Bolívar	529	543	541	-		Pasto, El Potrerillo	5.000	7.500	6.417	-	
Rionegro (Antioquia)	714	857	784	+		Pereira, La 41	1.500	2.000	1.833	-	
San Gil (Santander)	1.000	1.250	1.056	-		Pereira, Mercasa	1.500	2.500	1.792	+	
San Vicente (Antioquia)	583	625	604	-		Popayán, Plaza de mercado del barrio Bolívar	1.500	1.750	1.531	-	
Santa Marta (Magdalena)	1.200	1.300	1.250	=		Rionegro (Antioquia)	2.500	3.000	2.688	+	
Sincelejo, Nuevo Mercado	700	800	762	-		San Gil (Santander)	4.000	4.000	4.000	-	
Socorro (Santander)	1.125	1.125	1.125	n.d.		Santa Marta (Magdalena)	3.333	3.333	3.333	=	
Sogamoso (Boyacá)	760	900	820	-		Sincelejo, Nuevo Mercado	4.000	5.000	4.625	+	
Sonsón (Antioquia)	400	450	425	-		Socorro (Santander)	4.000	4.000	4.000	=	
Tunja, Complejo de Servicios del Sur	700	800	744	-		Sogamoso (Boyacá)	4.250	5.000	4.656	++	
Ubaté (Cundinamarca)	600	600	600	-		Tuluá (Valle del Cauca)	2.500	2.750	2.583	+	
Valledupar, Mercabastos	1.200	1.200	1.200	+		Tunja, Complejo de Servicios del Sur	2.500	3.750	2.986	+	
Villavicencio, CAV	1.000	1.200	1.096	-		Ubaté (Cundinamarca)	5.000	5.000	5.000	-	
Yopal (Casanare)	1.250	1.250	1.250	+		Valledupar, Mercabastos	3.000	3.000	3.000	=	
						Valledupar, Mercado Nuevo	3.000	3.000	3.000	=	
						Villavicencio, CAV	4.000	5.500	4.854	-	
						Yopal (Casanare)	4.000	4.000	4.000	-	
<b>Cidra</b>						<b>Coles</b>					
Bogotá, D.C., Corabastos	1.200	1.300	1.225	++		Barranquilla, Barranquillita	3.500	4.000	3.642	=	
Marinilla (Antioquia)	500	550	513	+++		Bogotá, D.C., Corabastos	1.600	1.800	1.640	+	
Medellín, Central Mayorista de Antioquia	800	1.500	1.052	++		Medellín, Central Mayorista de Antioquia	1.000	1.000	1.000	=	
Peñol (Antioquia)	400	450	424	-		Medellín, Plaza Minorista "José María Villa"	1.500	1.500	1.500	-	
San Vicente (Antioquia)	300	350	325	+							
Villavicencio, CAV	1.400	1.600	1.529	+++		<b>Coliflor</b>					
						Armenia, Mercar	1.500	2.083	1.778	++	
<b>Cilantro</b>						Barranquilla, Barranquillita	5.500	6.000	5.833	=	
Arauca (Arauca)	5.000	6.500	5.750	+		Barranquilla, Granabastos	5.000	5.500	5.250	=	
Armenia, Mercar	2.000	2.400	2.111	+		Bogotá, D.C., Corabastos	1.400	1.500	1.475	+++	
Barranquilla, Barranquillita	7.000	8.500	7.750	-							
Bogotá, D.C., Corabastos	2.000	4.000	3.033	-							
Bucaramanga, Centroabastos	3.000	4.000	3.250	-							
Buenaventura (Valle del Cauca)	1.750	2.000	1.917	+							

**Cuadro 3.** Mercados mayoristas. Precios de venta de verduras y hortalizas (continuación)  
2019 (7 al 13 de septiembre)

Productos y mercados	Pesos por kilogramo				Tendencia	Productos y mercados	Pesos por kilogramo				Tendencia
	Mínimo	Máximo	Medio				Mínimo	Máximo	Medio		
<b>Coliflor (continuación)</b>						<b>Frijol verde bolo</b>					
Bucaramanga, Centroabastos	3.500	4.000	3.750	-		Cúcuta, Cenabastos	3.000	3.700	3.292	++	
Cali, Cavasa	2.300	2.500	2.385	-		Pamplona (Norte de Santander)	2.000	2.917	2.542	-	
Cali, Santa Helena	2.500	2.800	2.633	+		<b>Frijol verde cargamento</b>					
Cartagena, Bazurto	6.000	6.100	6.050	-		Bogotá, D.C., Corabastos	2.400	3.400	2.850	-	
Cartago (Valle del Cauca)	1.920	2.160	2.020	=		Cali, Cavasa	2.400	2.600	2.442	-	
Chiquinquirá (Boyacá)	1.200	1.500	1.433	-		Cali, Santa Helena	2.600	2.700	2.633	-	
Cúcuta, Cenabastos	3.000	4.000	3.333	-		Chiquinquirá (Boyacá)	2.400	2.800	2.642	+	
Duitama (Boyacá)	1.500	1.500	1.500	=		El Carmen de Viboral (Antioquia)	1.500	1.700	1.600	-	
Ipiales (Nariño), Ipiales somos todos	1.667	2.083	1.852	-		El Santuario (Antioquia)	1.600	2.100	1.720	-	
Manizales, Centro Galerías	2.400	3.000	2.633	-		La Ceja (Antioquia)	1.800	2.000	1.967	-	
Marinilla (Antioquia)	900	1.200	1.013	+		La Unión (Nariño)	2.400	2.400	2.400	=	
Medellín, Central Mayorista de Antioquia	1.500	2.000	1.869	++		Marinilla (Antioquia)	1.600	2.200	1.917	-	
Medellín, Plaza Minorista "José María Villa"	2.000	2.000	2.000	=		Medellín, Central Mayorista de Antioquia	1.600	2.600	1.885	-	
Neiva, Surabastos	1.900	2.500	2.225	+++		Medellín, Plaza Minorista "José María Villa"	1.800	2.600	2.113	-	
Palmira (Valle del Cauca)	2.200	2.400	2.288	+		Pasto, El Potrerillo	2.700	3.000	2.842	+++	
Pamplona (Norte de Santander)	2.000	2.000	2.000	=		Peñol (Antioquia)	1.500	2.450	2.025	-	
Pasto, El Potrerillo	2.000	2.000	2.000	-		Popayán, Plaza de mercado del barrio Bolívar	2.360	2.400	2.395	-	
Pereira, La 41	1.667	2.500	2.083	-		Rionegro (Antioquia)	1.900	2.600	2.326	-	
Pereira, Mercasa	2.000	2.917	2.378	+		San Vicente (Antioquia)	1.700	1.900	1.775	-	
Popayán, Plaza de mercado del barrio Bolívar	1.917	2.000	1.944	-		Sogamoso (Boyacá)	2.800	3.000	2.875	++	
Sogamoso (Boyacá)	1.500	1.700	1.588	+		Sonsón (Antioquia)	2.500	2.600	2.550	+++	
Tunja, Complejo de Servicios del Sur	1.500	1.800	1.606	-		Tuluá (Valle del Cauca)	2.800	3.760	3.280	-	
Túquerres (Nariño)	2.240	2.400	2.320	-		Tunja, Complejo de Servicios del Sur	2.400	2.500	2.429	-	
Ubaté (Cundinamarca)	1.100	1.200	1.133	-		Villavicencio, CAV	2.800	3.600	3.350	+	
Villavicencio, CAV	2.000	2.400	2.261	-		Yopal (Casanare)	3.083	3.125	3.104	-	
<b>Espinaca</b>						<b>Frijol verde en vaina</b>					
Armenia, Mercar	2.000	2.222	2.148	-		Arauca (Arauca)	2.826	2.935	2.862	=	
Barranquilla, Barranquillita	5.500	6.000	5.833	=		Armenia, Mercar	2.400	2.880	2.587	-	
Barranquilla, Granabastos	4.900	5.100	5.000	+		Barranquilla, Barranquillita	5.500	6.000	5.833	=	
Bogotá, D.C., Corabastos	500	1.000	670	+		Barranquilla, Granabastos	4.700	5.000	4.913	+	
Bucaramanga, Centroabastos	2.000	2.000	2.000	=		Bucaramanga, Centroabastos	2.700	3.000	2.850	-	
Cartagena, Bazurto	6.000	6.100	6.050	-		Buenaventura (Valle del Cauca)	2.800	3.200	2.973	-	
Chiquinquirá (Boyacá)	1.250	1.750	1.552	+		Cartago (Valle del Cauca)	3.400	3.700	3.550	++	
Duitama (Boyacá)	1.667	1.667	1.667	=		Cúcuta, Cenabastos	2.400	2.500	2.475	++	
Ibagué, Plaza La 21	1.333	1.778	1.556	-		Ibagué, Plaza La 21	2.000	2.640	2.230	-	
Ipiales (Nariño), Ipiales somos todos	1.500	1.500	1.500	-		Ipiales (Nariño), Ipiales somos todos	2.222	2.407	2.356	++	
Manizales, Centro Galerías	3.000	4.000	3.250	=		La Unión (Nariño)	2.600	2.800	2.700	+	
Medellín, Central Mayorista de Antioquia	900	1.000	990	-		Manizales, Centro Galerías	2.700	3.500	3.163	-	
Medellín, Plaza Minorista "José María Villa"	2.000	2.000	2.000	-		Montería, Mercado del Sur	3.500	4.200	3.717	++	
Neiva, Surabastos	1.647	2.353	1.951	+		Neiva, Surabastos	2.240	3.040	2.693	-	
Pamplona (Norte de Santander)	2.000	2.000	2.000	=		Pamplona (Norte de Santander)	1.600	2.083	1.954	++	
Pasto, El Potrerillo	2.000	3.500	2.750	++		Pereira, La 41	2.600	3.000	2.867	+	
Sogamoso (Boyacá)	2.667	3.333	3.000	-		Pereira, Mercasa	2.800	3.000	2.917	-	
Tunja, Complejo de Servicios del Sur	1.375	1.875	1.514	+		San Gil (Santander)	2.800	2.800	2.800	++	
Ubaté (Cundinamarca)	1.176	1.294	1.216	+		Sincelejo, Nuevo Mercado	2.400	3.000	2.822	-	
Villavicencio, CAV	1.600	2.000	1.878	+		Socorro (Santander)	2.400	2.400	2.400	=	
						Tunja, Complejo de Servicios del Sur	1.700	1.900	1.811	+	

**Cuadro 3.** Mercados mayoristas. Precios de venta de verduras y hortalizas (continuación)  
2019 (7 al 13 de septiembre)

Productos y mercados	Pesos por kilogramo				Tendencia	Productos y mercados	Pesos por kilogramo				Tendencia
	Mínimo	Máximo	Medio	Precios			Mínimo	Máximo	Medio	Precios	
<b>Haba verde</b>						<b>Habichuela (continuación)</b>					
Bogotá, D.C., Corabastos	1.600	2.000	1.700		-	Sogamoso (Boyacá)	2.100	2.500	2.325		++
Chiquinquirá (Boyacá)	1.000	1.200	1.050		n.d.	Tuluá (Valle del Cauca)	2.720	3.040	2.820		+
Cúcuta, Cenabastos	1.000	1.200	1.017		+	Tunja, Complejo de Servicios del Sur	2.320	2.400	2.382		+
Duitama (Boyacá)	900	1.000	950		-	Ubaté (Cundinamarca)	2.400	2.800	2.600		+
Ipiales (Nariño), Ipiales somos todos	400	833	563		-	Valledupar, Mercabastos	3.000	3.500	3.292		+++
La Unión (Nariño)	933	1.167	1.067		+	Villavicencio, CAV	2.167	3.000	2.486		+
Pamplona (Norte de Santander)	800	1.000	906		-	Yopal (Casanare)	2.667	2.778	2.722		=
Sogamoso (Boyacá)	700	800	788		+	<b>Habichuela larga</b>					
Tunja, Complejo de Servicios del Sur	900	1.000	931		+	Barranquilla, Barranquillita	3.500	4.000	3.667		-
Túquerres (Nariño)	700	900	781		-	Montería, Mercado del Sur	4.000	4.500	4.117		-
Ubaté (Cundinamarca)	1.500	1.500	1.500		=	<b>Lechuga Batavia</b>					
<b>Habichuela</b>						Arauca (Arauca)	3.000	3.667	3.333		=
Arauca (Arauca)	2.491	2.582	2.539		+	Armenia, Mercar	1.267	1.533	1.422		-
Armenia, Mercar	2.560	2.880	2.711		+	Barranquilla, Barranquillita	1.600	1.900	1.733		-
Barranquilla, Barranquillita	3.000	3.500	3.258		+++	Barranquilla, Granabastos	1.500	1.800	1.625		-
Barranquilla, Granabastos	3.000	3.600	3.267		+++	Bogotá, D.C., Corabastos	1.400	1.700	1.550		+
Bogotá, D.C., Corabastos	1.833	2.333	2.056		-	Bucaramanga, Centroabastos	1.250	1.417	1.333		-
Bucaramanga, Centroabastos	2.000	3.000	2.581		+++	Buenaventura (Valle del Cauca)	1.800	1.900	1.817		-
Buenaventura (Valle del Cauca)	3.040	3.600	3.280		-	Cali, Cavasa	1.000	1.231	1.104		-
Cali, Cavasa	2.400	2.800	2.708		-	Cali, Santa Helena	1.000	1.231	1.115		-
Cali, Santa Helena	2.400	3.000	2.667		-	Cartagena, Bazurto	1.467	1.667	1.578		-
Cartagena, Bazurto	1.850	2.250	2.046		+	Cartago (Valle del Cauca)	1.538	1.692	1.641		-
Cartago (Valle del Cauca)	2.720	2.960	2.840		++	Chiquinquirá (Boyacá)	1.200	1.400	1.325		-
Chiquinquirá (Boyacá)	1.600	1.800	1.658		+	Cúcuta, Cenabastos	1.000	1.250	1.167		+
Cúcuta, Cenabastos	2.500	3.500	2.875		+++	Duitama (Boyacá)	1.400	1.500	1.467		-
Duitama (Boyacá)	2.500	2.750	2.563		+	Ibagué, Plaza La 21	1.120	1.280	1.200		+
El Santuario (Antioquia)	1.300	1.400	1.350		+++	Ipiales (Nariño), Ipiales somos todos	615	923	842		-
Florencia (Cauca)	2.800	2.880	2.840		-	Manizales, Centro Galerías	2.000	2.500	2.250		+
Ibagué, Plaza La 21	1.920	2.560	2.140		-	Marinilla (Antioquia)	1.000	1.200	1.073		-
Ipiales (Nariño), Ipiales somos todos	3.750	3.750	3.750		+++	Medellín, Central Mayorista de Antioquia	714	1.071	897		-
La Ceja (Antioquia)	1.500	1.800	1.558		++	Medellín, Plaza Minorista "José María Villa"	1.000	1.143	1.055		-
Manizales, Centro Galerías	2.400	2.400	2.400		+	Montería, Mercado del Sur	1.000	1.500	1.306		-
Marinilla (Antioquia)	1.200	1.400	1.304		++	Neiva, Surabastos	1.280	1.600	1.447		+
Medellín, Central Mayorista de Antioquia	1.200	1.700	1.458		+++	Palmira (Valle del Cauca)	1.154	1.231	1.212		-
Medellín, Plaza Minorista "José María Villa"	1.500	2.000	1.710		+	Pamplona (Norte de Santander)	833	1.000	917		=
Montería, Mercado del Sur	1.700	2.500	2.108		+	Pasto, El Potrerillo	1.077	1.231	1.160		+
Neiva, Surabastos	1.600	2.400	1.905		-	Pereira, La 41	1.417	1.667	1.569		+
Palmira (Valle del Cauca)	2.800	3.200	2.900		-	Pereira, Mercasa	1.500	1.833	1.632		-
Pamplona (Norte de Santander)	2.000	2.250	2.167		+++	Popayán, Plaza de mercado del barrio Bolívar	1.154	1.231	1.183		-
Pasto, El Potrerillo	2.800	3.200	3.022		+	Rionegro (Antioquia)	1.300	1.550	1.442		+
Pereira, La 41	2.400	3.200	2.813		++	San Gil (Santander)	1.500	1.667	1.556		-
Pereira, Mercasa	2.400	3.600	2.865		+	Santa Marta (Magdalena)	1.667	1.833	1.717		-
Popayán, Plaza de mercado del barrio Bolívar	2.800	3.000	2.920		+++	Sincelejo, Nuevo Mercado	1.400	1.600	1.492		=
Rionegro (Antioquia)	1.400	1.700	1.540		+++	Sogamoso (Boyacá)	1.600	1.900	1.775		-
San Gil (Santander)	1.591	2.045	1.793		++	Sonsón (Antioquia)	1.200	1.300	1.250		+++
Santa Marta (Magdalena)	3.750	3.850	3.800		+++	Tuluá (Valle del Cauca)	1.077	1.385	1.244		-
Sincelejo, Nuevo Mercado	1.800	2.000	1.950		+	Tunja, Complejo de Servicios del Sur	1.100	1.300	1.200		+
Socorro (Santander)	1.591	1.818	1.705		+	Ubaté (Cundinamarca)	1.500	1.500	1.500		-

**Cuadro 3.** Mercados mayoristas. Precios de venta de verduras y hortalizas (continuación)  
2019 (7 al 13 de septiembre)

Productos y mercados	Pesos por kilogramo				Tendencia	Productos y mercados	Pesos por kilogramo				Tendencia
	Mínimo	Máximo	Medio				Mínimo	Máximo	Medio		
<b>Lechuga Batavia (continuación)</b>						<b>Pepino cohombro (continuación)</b>					
Valledupar, Mercabastos	1.500	1.833	1.667	-		Sincelejo, Nuevo Mercado	1.400	1.600	1.492	-	
Villavicencio, CAV	1.600	2.200	1.839	-		Socorro (Santander)	1.000	1.000	1.000	-	
Yopal (Casanare)	1.800	2.000	1.900	-		Sogamoso (Boyacá)	1.360	1.500	1.403	-	
<b>Lechuga crespa verde</b>						Sonsón (Antioquia)	900	1.000	950	++	
Arauca (Arauca)	3.400	4.000	3.667	+++		Tuluá (Valle del Cauca)	1.700	2.000	1.838	=	
Bogotá, D.C., Corabastos	2.000	2.667	2.367	-		Tunja, Complejo de Servicios del Sur	1.400	1.600	1.511	+	
Bucaramanga, Centroabastos	2.600	2.800	2.663	-		Valledupar, Mercabastos	1.200	1.600	1.433	-	
Cali, Cavasa	2.400	2.800	2.667	-		Villavicencio, CAV	1.800	2.400	2.117	+	
Cúcuta, Cenabastos	3.000	3.400	3.033	=		<b>Pepino de rellenar</b>					
Medellín, Central Mayorista de Antioquia	800	1.000	863	=		Bogotá, D.C., Corabastos	1.250	2.100	1.718	+	
Medellín, Plaza Minorista "José María Villa"	1.500	2.500	1.850	-		Chiquinquirá (Boyacá)	1.250	1.500	1.319	++	
Neiva, Surabastos	1.000	4.000	2.800	+++		Duitama (Boyacá)	1.500	1.667	1.611	+++	
Villavicencio, CAV	6.000	8.000	6.744	-		Ibagué, Plaza La 21	1.200	1.440	1.310	-	
<b>Pepino cohombro</b>						Medellín, Central Mayorista de Antioquia	1.500	2.000	1.948	+	
Arauca (Arauca)	2.182	2.273	2.242	=		Neiva, Surabastos	1.440	1.600	1.500	-	
Armenia, Mercar	1.900	2.000	1.967	=		San Gil (Santander)	1.200	1.440	1.271	+	
Barranquilla, Barranquillita	1.320	1.800	1.607	-		Sogamoso (Boyacá)	1.250	1.417	1.292	+++	
Barranquilla, Granabastos	1.500	1.700	1.588	-		Tunja, Complejo de Servicios del Sur	958	1.083	1.023	+	
Bogotá, D.C., Corabastos	2.000	2.500	2.258	-		Ubaté (Cundinamarca)	1.000	1.000	1.000	-	
Bucaramanga, Centroabastos	1.200	1.520	1.355	=		Villavicencio, CAV	2.000	3.000	2.496	+	
Buenaventura (Valle del Cauca)	1.900	2.000	1.967	++		Yopal (Casanare)	2.000	2.200	2.100	++	
Cali, Cavasa	1.667	2.000	1.747	+		<b>Perejil</b>					
Cali, Santa Helena	1.500	1.667	1.611	++		Arauca (Arauca)	4.500	5.500	4.750	+	
Cartagena, Bazarito	1.480	1.720	1.607	-		Armenia, Mercar	5.500	6.250	5.917	-	
Cartago (Valle del Cauca)	1.800	2.000	1.900	-		Barranquilla, Barranquillita	8.000	8.500	8.333	=	
Cúcuta, Cenabastos	1.200	2.000	1.633	+		Bogotá, D.C., Corabastos	3.000	4.667	3.767	-	
Duitama (Boyacá)	1.600	1.720	1.630	-		Bucaramanga, Centroabastos	2.000	3.000	2.344	-	
Florencia (Caquetá)	1.840	1.920	1.880	+		Chiquinquirá (Boyacá)	2.000	2.400	2.333	+	
Ibagué, Plaza La 21	1.280	2.000	1.650	++		Duitama (Boyacá)	2.600	3.000	2.800	++	
Ipiales (Nariño), Ipiales somos todos	2.000	2.500	2.333	++		Ibagué, Plaza La 21	5.000	6.250	5.625	+	
La Ceja (Antioquia)	1.500	1.700	1.608	-		Ipiales (Nariño), Ipiales somos todos	3.000	4.000	3.611	++	
Manizales, Centro Galerías	1.800	1.800	1.800	++		Manizales, Centro Galerías	4.000	4.800	4.400	=	
Marinilla (Antioquia)	1.500	1.800	1.625	+++		Medellín, Central Mayorista de Antioquia	3.000	4.000	3.638	+	
Medellín, Central Mayorista de Antioquia	1.400	1.800	1.560	-		Medellín, Plaza Minorista "José María Villa"	3.000	3.000	3.000	-	
Medellín, Plaza Minorista "José María Villa"	1.500	1.800	1.604	-		Neiva, Surabastos	5.000	8.333	6.486	-	
Montería, Mercado del Sur	1.500	2.000	1.697	+		Pamplona (Norte de Santander)	3.500	4.000	3.750	+++	
Neiva, Surabastos	2.000	2.400	2.050	-		Pasto, El Potrerillo	3.500	4.500	4.125	-	
Palmira (Valle del Cauca)	1.500	1.833	1.688	-		San Gil (Santander)	4.000	4.000	4.000	=	
Pamplona (Norte de Santander)	1.600	1.800	1.667	-		Sogamoso (Boyacá)	2.200	2.800	2.450	++	
Pasto, El Potrerillo	2.000	2.400	2.183	++		Tunja, Complejo de Servicios del Sur	2.200	2.400	2.322	=	
Pereira, La 41	1.700	2.000	1.850	+		<b>Pimentón</b>					
Pereira, Mercasa	1.600	2.000	1.788	++		Arauca (Arauca)	3.200	3.500	3.367	+	
Popayán, Plaza de mercado del barrio Bolívar	1.000	1.154	1.077	++		Armenia, Mercar	1.800	1.900	1.867	=	
Rionegro (Antioquia)	1.400	1.500	1.476	+		Barranquilla, Barranquillita	1.667	2.083	1.868	+	
San Gil (Santander)	1.200	1.200	1.200	++		Barranquilla, Granabastos	1.750	2.167	2.007	-	
Santa Marta (Magdalena)	1.600	2.000	1.775	++		Bogotá, D.C., Corabastos	2.200	2.500	2.408	+	
						Bucaramanga, Centroabastos	2.000	2.500	2.200	=	

**Cuadro 3.** Mercados mayoristas. Precios de venta de verduras y hortalizas (continuación)  
2019 (7 al 13 de septiembre)

Productos y mercados	Pesos por kilogramo				Tendencia	Productos y mercados	Pesos por kilogramo				Tendencia
	Mínimo	Máximo	Medio				Mínimo	Máximo	Medio		
<b>Pimentón (continuación)</b>						<b>Rábano rojo (continuación)</b>					
Buenaventura (Valle del Cauca)	1.857	2.286	2.143	-		Cartagena, Bazurto	6.000	6.100	6.050	-	
Cali, Cavasa	1.200	1.300	1.258	-		Manizales, Centro Galerías	3.000	4.000	3.500	=	
Cali, Santa Helena	1.400	1.500	1.483	++		Medellín, Central Mayorista de Antioquia	1.000	2.000	1.339	+	
Cartagena, Bazurto	2.083	2.333	2.188	-		Neiva, Surabastos	2.500	4.000	3.375	-	
Cartago (Valle del Cauca)	1.600	1.800	1.733	=		Pasto, El Potrerillo	2.000	3.000	2.667	+	
Chiquinquirá (Boyacá)	1.286	1.571	1.429	+							
Cúcuta, Cenabastos	1.833	2.917	2.396	+++		<b>Remolacha</b>					
Duitama (Boyacá)	1.429	1.786	1.667	++		Arauca (Arauca)	909	1.000	952	=	
Florencia (Caquetá)	1.571	1.643	1.607	-		Armenia, Mercar	960	1.152	1.038	++	
Ibagué, Plaza La 21	1.600	3.000	2.073	++		Barranquilla, Barranquillita	1.233	1.367	1.278	++	
Ipiales (Nariño), Ipiales somos todos	3.000	3.000	3.000	++		Barranquilla, Granabastos	1.083	1.200	1.152	++	
La Ceja (Antioquia)	1.000	1.300	1.150	++		Bogotá, D.C., Corabastos	1.000	1.250	1.097	+++	
Manizales, Centro Galerías	1.000	1.200	1.100	-		Bucaramanga, Centroabastos	1.000	1.200	1.113	++	
Marinilla (Antioquia)	450	700	564	+		Cartagena, Bazurto	1.050	1.167	1.122	-	
Medellín, Central Mayorista de Antioquia	800	1.000	888	-		Chiquinquirá (Boyacá)	900	1.100	1.000	+++	
Medellín, Plaza Minorista "José María Villa"	900	1.100	971	-		Duitama (Boyacá)	1.000	1.100	1.033	+	
Montería, Mercado del Sur	1.000	1.200	1.050	-		El Santuario (Antioquia)	400	550	498	++	
Neiva, Surabastos	1.429	2.143	1.790	++		Florencia (Caquetá)	1.167	1.250	1.208	+	
Palmira (Valle del Cauca)	1.200	1.400	1.325	-		Ibagué, Plaza La 21	1.200	1.600	1.460	+++	
Pamplona (Norte de Santander)	2.083	2.917	2.394	++		Ipiales (Nariño), Ipiales somos todos	833	1.000	917	=	
Pasto, El Potrerillo	1.600	2.000	1.850	+		La Ceja (Antioquia)	800	1.000	900	+	
Peñol (Antioquia)	400	600	487	-		Manizales, Centro Galerías	1.091	1.273	1.182	+	
Pereira, La 41	1.500	1.800	1.567	-		Medellín, Central Mayorista de Antioquia	400	550	477	-	
Pereira, Mercasa	1.200	1.800	1.431	-		Medellín, Plaza Minorista "José María Villa"	600	800	713	-	
Popayán, Plaza de mercado del barrio Bolívar	1.143	1.429	1.286	-		Montería, Mercado del Sur	1.000	1.000	1.000	=	
Rionegro (Antioquia)	900	1.100	980	+		Neiva, Surabastos	1.024	1.408	1.167	+++	
San Gil (Santander)	1.071	1.429	1.278	++		Rionegro (Antioquia)	700	750	711	-	
Santa Marta (Magdalena)	1.667	2.000	1.825	-		San Gil (Santander)	900	1.300	1.028	++	
Sincelejo, Nuevo Mercado	1.000	1.000	1.000	-		Santa Marta (Magdalena)	1.000	1.133	1.030	-	
Socorro (Santander)	1.071	1.071	1.071	=		Sincelejo, Nuevo Mercado	900	1.000	992	=	
Sogamoso (Boyacá)	1.429	1.786	1.634	++		Sogamoso (Boyacá)	900	1.100	988	+	
Sonsón (Antioquia)	600	800	675	+		Tunja, Complejo de Servicios del Sur	700	900	800	+	
Tuluá (Valle del Cauca)	1.200	1.400	1.313	+		Valledupar, Mercabastos	917	1.167	1.021	+	
Tunja, Complejo de Servicios del Sur	1.786	2.143	1.905	+		Villavicencio, CAV	1.167	1.500	1.347	++	
Ubaté (Cundinamarca)	3.000	3.000	3.000	n.d.		Yopal (Casanare)	917	967	942	++	
Valledupar, Mercabastos	2.333	2.500	2.486	+							
Valledupar, Mercado Nuevo	2.333	2.500	2.472	+		<b>Remolacha bogotana</b>					
Villavicencio, CAV	2.083	2.500	2.240	-		Buenaventura (Valle del Cauca)	1.360	1.600	1.467	++	
Yopal (Casanare)	2.333	2.500	2.417	++		Cali, Cavasa	1.083	1.333	1.238	+++	
						Cali, Santa Helena	1.000	1.167	1.069	+++	
<b>Pimentón verde</b>						Cartago (Valle del Cauca)	1.200	1.500	1.367	=	
Bucaramanga, Centroabastos	1.077	1.154	1.125	+		Palmira (Valle del Cauca)	917	1.083	1.003	+	
Medellín, Central Mayorista de Antioquia	2.000	3.000	2.233	-							
						<b>Remolacha regional</b>					
<b>Rábano rojo</b>						Cúcuta, Cenabastos	800	1.000	892	++	
Armenia, Mercar	1.400	1.800	1.600	=		Marinilla (Antioquia)	400	500	436	-	
Barranquilla, Barranquillita	4.500	5.000	4.833	=		Pamplona (Norte de Santander)	500	800	633	+	
Bogotá, D.C., Corabastos	600	833	760	-							
Bucaramanga, Centroabastos	3.000	3.000	3.000	=		<b>Repollo blanco</b>					
						Arauca (Arauca)	833	917	883	=	
						Armenia, Mercar	433	467	444	=	



# BOLETÍN SEMANAL PRECIOS MAYORISTAS

**Cuadro 3.** Mercados mayoristas. Precios de venta de verduras y hortalizas (continuación)  
2019 (7 al 13 de septiembre)

Productos y mercados	Pesos por kilogramo				Tendencia	Productos y mercados	Pesos por kilogramo				Tendencia
	Mínimo	Máximo	Medio				Mínimo	Máximo	Medio		
<b>Repollo blanco (continuación)</b>						<b>Repollo verde (continuación)</b>					
Barranquilla, Barranquillita	1.357	1.571	1.493		+	Sogamoso (Boyacá)	667	833	760		++
Barranquilla, Granabastos	1.143	1.429	1.338		-	Tunja, Complejo de Servicios del Sur	333	417	369		+
Bucaramanga, Centroabastos	528	560	554		++	<b>Tomate chonto</b>					
Buenaventura (Valle del Cauca)	900	933	922		++	Arauca (Arauca)	1.909	2.273	2.106		-
Cali, Cavasa	833	933	871		++	Armenia, Mercar	1.455	1.682	1.571		-
Cali, Santa Helena	867	900	872		+++	Barranquilla, Barranquillita	1.400	1.760	1.600		-
Cartagena, Bazurto	1.229	1.343	1.273		-	Barranquilla, Granabastos	1.520	1.800	1.673		-
Cartago (Valle del Cauca)	1.120	1.200	1.187		++	Bogotá, D.C., Corabastos	1.591	1.818	1.700		-
El Santuario (Antioquia)	667	833	763		-	Cali, Cavasa	1.500	2.000	1.706		-
Florencia (Cauquetá)	2.200	2.300	2.250		+	Cali, Santa Helena	1.700	1.900	1.800		+
La Unión (Nariño)	600	700	650		n.d.	Cartagena, Bazurto	1.480	1.720	1.583		+
Marinilla (Antioquia)	583	792	695		-	Cartago (Valle del Cauca)	1.600	1.900	1.717		-
Medellín, Central Mayorista de Antioquia	667	1.167	802		-	Chiquinquirá (Boyacá)	1.364	1.591	1.496		-
Medellín, Plaza Minorista "José María Villa"	2.300	2.500	2.423		-	Cúcuta, Cenabastos	1.458	1.875	1.654		++
Montería, Mercado del Sur	1.167	1.333	1.229		-	Duitama (Boyacá)	1.136	1.273	1.205		-
Palmira (Valle del Cauca)	667	833	775		+++	Florencia (Cauquetá)	1.600	1.600	1.600		-
Pasto, El Potrerillo	467	583	504		-	Ibagué, Plaza La 21	1.400	1.600	1.500		-
Pereira, La 41	1.000	1.000	1.000		-	Manizales, Centro Galerías	1.364	1.455	1.409		-
Pereira, Mercasa	1.000	1.120	1.060		+	Neiva, Surabastos	1.304	1.739	1.594		-
Popayán, Plaza de mercado del barrio Bolívar	640	660	653		-	Palmira (Valle del Cauca)	1.800	2.200	2.050		-
Rionegro (Antioquia)	833	1.292	1.076		-	Pamplona (Norte de Santander)	1.250	1.667	1.534		-
Santa Marta (Magdalena)	1.571	1.657	1.593		-	Peñol (Antioquia)	800	1.400	1.058		-
Sincelejo, Nuevo Mercado	1.000	1.333	1.174		-	Pereira, La 41	1.700	2.000	1.917		-
Sonsón (Antioquia)	538	615	577		+++	Pereira, Mercasa	1.300	1.800	1.458		-
Tuluá (Valle del Cauca)	900	1.000	938		++	Santa Bárbara (Antioquia)	1.000	1.300	1.088		-
Túquerres (Nariño)	433	500	469		=	Santa Marta (Magdalena)	1.600	1.800	1.693		-
Valledupar, Mercabastos	714	857	762		+	Sincelejo, Nuevo Mercado	1.300	1.800	1.508		-
Villavicencio, CAV	1.667	2.167	1.972		+	Sogamoso (Boyacá)	1.364	1.818	1.591		-
Yopal (Casasare)	867	900	883		+	Tuluá (Valle del Cauca)	1.600	1.800	1.650		-
<b>Repollo blanco bogotano</b>						Tunja, Complejo de Servicios del Sur	1.364	1.591	1.461		-
Pereira, Mercasa	1.286	1.714	1.527		+	Ubaté (Cundinamarca)	1.500	1.750	1.625		+
<b>Repollo morado</b>						Valledupar, Mercabastos	1.200	1.800	1.567		-
Bogotá, D.C., Corabastos	1.000	1.143	1.048		-	Valledupar, Mercado Nuevo	1.200	1.800	1.567		-
Bucaramanga, Centroabastos	1.300	1.500	1.475		-	Villavicencio, CAV	1.750	2.500	2.256		-
Buenaventura (Valle del Cauca)	833	1.000	886		+	<b>Tomate chonto regional</b>					
Cali, Cavasa	750	833	789		-	Buenaventura (Valle del Cauca)	2.000	2.000	2.000		+
Cúcuta, Cenabastos	1.000	1.111	1.083		-	La Ceja (Antioquia)	1.000	1.200	1.058		-
Medellín, Central Mayorista de Antioquia	556	778	675		-	Marinilla (Antioquia)	950	1.200	1.061		-
Pamplona (Norte de Santander)	833	833	833		=	Medellín, Central Mayorista de Antioquia	1.200	1.600	1.381		-
Pasto, El Potrerillo	750	875	819		-	Medellín, Plaza Minorista "José María Villa"	1.300	1.600	1.413		-
<b>Repollo verde</b>						Montería, Mercado del Sur	1.200	1.700	1.400		-
Bogotá, D.C., Corabastos	1.286	1.286	1.286		-	Peñol (Antioquia)	700	1.300	952		-
Chiquinquirá (Boyacá)	500	583	559		-	Rionegro (Antioquia)	900	1.500	1.274		-
Cúcuta, Cenabastos	500	600	556		=	Sonsón (Antioquia)	1.200	1.400	1.275		+
Ipiales (Nariño), Ipiales somos todos	600	800	677		+	<b>Tomate larga vida</b>					
Manizales, Centro Galerías	1.000	1.000	1.000		+	Bogotá, D.C., Corabastos	2.400	2.800	2.596		-
Pamplona (Norte de Santander)	400	500	411		+++	Cali, Cavasa	2.700	2.800	2.756		-
San Gil (Santander)	512	560	544		++	Cali, Santa Helena	2.800	3.000	2.933		+
						Florencia (Cauquetá)	2.000	2.080	2.040		-

**Cuadro 3.** Mercados mayoristas. Precios de venta de verduras y hortalizas (conclusión)  
2019 (7 al 13 de septiembre)

Productos y mercados	Pesos por kilogramo			
	Precios			Tenden-
	Mínimo	Máximo	Medio	cia
<b>Tomate larga vida (continuación)</b>				
Medellín, Central Mayorista de Antioquia	2.500	3.000	2.822	-
Neiva, Surabastos	2.182	2.727	2.379	-
Pasto, El Potrerillo	2.150	2.500	2.413	++
Popayán, Plaza de mercado del barrio Bolívar	2.533	2.667	2.650	-
Tunja, Complejo de Servicios del Sur	2.045	2.273	2.136	-
Villavicencio, CAV	1.500	2.250	2.042	-
<b>Tomate riñón</b>				
Armenia, Mercar	2.700	2.800	2.767	=
Bucaramanga, Centroabastos	2.273	2.273	2.273	=
Cartago (Valle del Cauca)	3.700	4.000	3.850	-
Ipiales (Nariño), Ipiales somos todos	1.364	1.500	1.417	-
Manizales, Centro Galerías	1.800	2.000	1.933	=
Medellín, Central Mayorista de Antioquia	2.000	2.800	2.581	-
Sincelejo, Nuevo Mercado	3.000	3.000	3.000	+
<b>Tomate riñón valluno</b>				
Montería, Mercado del Sur	2.800	3.200	3.000	-
Pereira, Mercasa	3.000	3.600	3.200	+
<b>Tomate Riogrande</b>				
Bucaramanga, Centroabastos	1.364	1.727	1.585	-
Cúcuta, Cenabastos	1.458	1.875	1.656	++
Duitama (Boyacá)	1.591	1.591	1.591	+
San Gil (Santander)	1.400	1.600	1.556	+
Socorro (Santander)	1.600	1.600	1.600	++
Sogamoso (Boyacá)	1.364	1.818	1.619	-
Yopal (Casanare)	2.000	2.000	2.000	-
<b>Tomate Riogrande bumangués</b>				
Barranquilla, Barranquillita	1.680	2.000	1.807	-
Barranquilla, Granabastos	1.818	2.136	1.970	-
Cartagena, Bazurto	1.909	2.182	2.061	+
<b>Zanahoria</b>				
Arauca (Arauca)	1.273	1.382	1.321	+
Armenia, Mercar	1.133	1.283	1.198	-
Bogotá, D.C., Corabastos	1.333	1.667	1.514	+
Bucaramanga, Centroabastos	1.167	1.417	1.323	+
Buenaventura (Valle del Cauca)	900	960	920	-
Cali, Cavasa	700	800	733	-
Cali, Santa Helena	700	800	777	+
Cartago (Valle del Cauca)	1.333	1.417	1.397	+
Chiquinquirá (Boyacá)	1.167	1.500	1.319	++
Cúcuta, Cenabastos	833	1.333	1.087	-

**TENDENCIAS**

---	-
Variación mayor al -20 %	Variación entre 0 % y -10 %
--	=
Variación entre -10 % y -20 %	Variación igual a 0 %

Productos y mercados	Pesos por kilogramo			
	Precios			Tenden-
	Mínimo	Máximo	Medio	cia
<b>Zanahoria (continuación)</b>				
Duitama (Boyacá)	1.250	1.333	1.292	++
Florencia (Caquetá)	1.200	1.250	1.225	+
Ibagué, Plaza La 21	1.280	1.600	1.475	-
Ipiales (Nariño), Ipiales somos todos	600	700	650	++
La Unión (Nariño)	417	500	461	-
Manizales, Centro Galerías	1.129	1.452	1.290	+
Neiva, Surabastos	1.200	1.408	1.312	+
Palmira (Valle del Cauca)	700	800	770	-
Pamplona (Norte de Santander)	833	1.167	935	-
Pasto, El Potrerillo	560	640	596	-
Popayán, Plaza de mercado del barrio Bolívar	583	617	596	+
San Gil (Santander)	1.083	1.250	1.157	=
Santa Marta (Magdalena)	1.167	1.333	1.252	-
Sincelejo, Nuevo Mercado	1.000	1.250	1.096	-
Sogamoso (Boyacá)	1.000	1.333	1.188	+
Tuluá (Valle del Cauca)	1.083	1.167	1.097	++
Tunja, Complejo de Servicios del Sur	1.083	1.417	1.278	++
Túquerres (Nariño)	383	467	427	+
Ubaté (Cundinamarca)	1.100	1.200	1.133	++
Valledupar, Mercabastos	1.333	1.500	1.417	+
Villavicencio, CAV	1.333	1.500	1.389	+
Yopal (Casanare)	1.467	1.500	1.483	+
<b>Zanahoria bogotana</b>				
Barranquilla, Barranquillita	1.417	1.600	1.501	=
Barranquilla, Granabastos	1.400	1.667	1.506	++
Buenaventura (Valle del Cauca)	1.417	1.417	1.417	+
Cali, Cavasa	1.167	1.333	1.236	-
Cartagena, Bazurto	1.267	1.417	1.343	+
Cúcuta, Cenabastos	1.500	1.833	1.639	+
Palmira (Valle del Cauca)	1.167	1.333	1.250	+
Pereira, La 41	1.250	1.333	1.285	-
Pereira, Mercasa	1.167	1.417	1.290	+
Tuluá (Valle del Cauca)	1.250	1.333	1.292	-
<b>Zanahoria larga vida</b>				
El Carmen de Viboral (Antioquia)	667	667	667	-
El Santuario (Antioquia)	611	778	711	-
La Ceja (Antioquia)	667	900	754	-
Marinilla (Antioquia)	667	722	681	-
Medellín, Central Mayorista de Antioquia	667	1.111	784	-
Medellín, Plaza Minorista "José María Villa"	844	1.111	966	-
Montería, Mercado del Sur	778	1.111	939	-
Rionegro (Antioquia)	706	1.176	993	+
Sonsón (Antioquia)	622	667	644	+++

+	+++
Variación entre 0 % y 10 %	Variación mayor al 20 %
++	n. d.
Variación entre 10 % y 20 %	No determinado

## FRUTAS FRESCAS

### Menor oferta de tomate de árbol

A lo largo de la presente semana se incrementaron los precios del tomate de árbol en cuarenta y ocho mercados donde se negoció. El bajo nivel de oferta procedente de Santa Rosa de Osos, Urrao, Yarumal, Marinilla (Antioquia), Quetame, Ubaque, Fusagasugá, San Bernardo, Cabrera (Cundinamarca), Túquerres y Santacruz (Nariño) ocasionó este comportamiento. En Bogotá y Medellín, por ejemplo, el kilo se negoció a \$2.025 y a \$1.404, respectivamente.

De la misma forma, subieron las cotizaciones del aguacate papelillo, el maracuyá, los limones Tahití y común, el melón Cantalup, el mango Tommy y el lulo. En el caso del aguacate papelillo esta tendencia se registró en treinta y tres mercados en los que se negoció. El alza en el precio se debió a que se redujo el ingreso de carga desde Palestina, Viterbo, Chinchiná (Caldas), Armenia (Quindío), Lejanías, El Dorado (Meta), Fresno y Espinal (Tolima). En Florencia y Cali, por ejemplo, el alza superó el 25,00%, ofreciéndose el kilo a \$3.900 y a \$3.733, respectivamente.

Así mismo, aumentó el precio mayorista del maracuyá en razón a que están finalizando las cosechas en Santo Domingo (Antioquia), Cáchira, Gramalote (Norte de Santander), La Unión, Alcalá (Valle del Cauca), Ancuya, Guaitarilla (Nariño), Rivera, La Plata (Huila), Lejanía, Granada (Meta), Mogotes y San Gil (Santander). Este comportamiento se registró en veintisiete de los treinta y tres mercados donde se vendió esta semana.

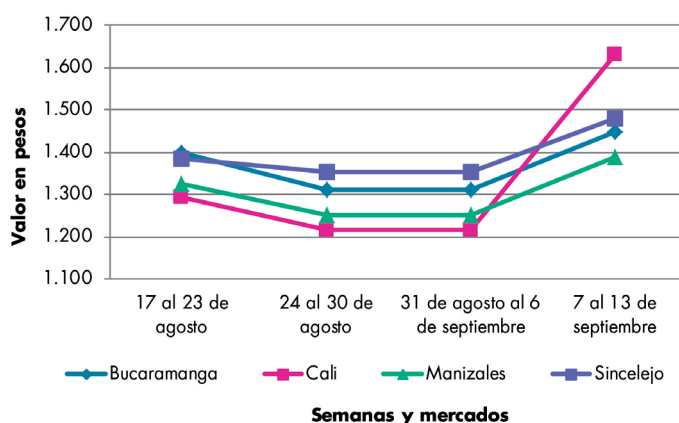
En Pasto y Cúcuta, por ejemplo, el kilo se negoció a \$2.411 y a \$2.829, respectivamente.

También subió la cotización del limón Tahití ante la disminución en el ingreso desde Fredonia, La Pintada, Venecia (Antioquia), Rionegro (Santander), Acacías, Lejanías, Puerto López, Puerto Gaitán, Villavicencio (Meta), Lebrija, Piedecuesta (Santander) y Viterbo (Caldas). En Pereira y Manizales, por ejemplo, el aumento superó el 28,00% y el kilo se vendió a \$3.467 y a \$2.648, respectivamente.

En contraste, bajaron los precios de la mora de Castilla y la piña perolera. En el caso de la mora de Castilla, por ejemplo, las mayores recolecciones en Cajamarca (Tolima), Marinilla, Guarne (Antioquia), Moniquirá, Chiquinquirá (Boyacá), Piedecuesta, (Santander), Aguadas y Salamina (Caldas) ocasionaron la reducción de la cotización en veintisiete de los cuarenta mercados donde se vendió. En Tunja e Ibagué, por ejemplo, el kilo se transó a \$2.633 y a \$2.500, 6,37%, en promedio, menos.

Finalmente, se redujo la cotización de la piña perolera, esta vez en doce de los dieciocho mercados donde se vendió esta semana. Lo anterior obedeció a la mayor producción en Lebrija y Girón (Santander). En Bucaramanga y Barranquilla, por ejemplo, la reducción superó el 7,17%, ofreciéndose el kilo a \$938 y a \$1.033, respectivamente.

**Gráfico 4.** Comportamiento de los precios del tomate de árbol 2019 (17 de agosto al 13 de septiembre)



Fuente: DANE, Sipsa.

**Cuadro 4.** Mercados mayoristas. Precios de venta de frutas frescas 2019 (7 al 13 de septiembre)

Productos y mercados	Pesos por kilogramo			
	Mínimo	Máximo	Medio	Tendencia
<b>Aguacate común</b>				
Buenaventura (Valle del Cauca)	3.000	3.000	3.000	=
Cúcuta, Cenabastos	2.500	3.000	2.729	-
Neiva, Surabastos	2.000	2.500	2.167	+
<b>Aguacate Hass</b>				
Bogotá, D.C., Corabastos	5.000	6.000	5.667	++
Chiquinquirá (Boyacá)	3.200	3.500	3.417	n.d.
San Gil (Santander)	4.500	4.500	4.500	=
San Vicente (Antioquia)	3.300	3.500	3.400	+
Socorro (Santander)	4.500	4.500	4.500	=
Sonsón (Antioquia)	3.400	3.600	3.500	+
Tunja, Complejo de Servicios del Sur	3.500	4.000	3.667	-
<b>Aguacate papelillo</b>				
Arauca (Arauca)	5.600	6.000	5.767	+
Armenia, Mercar	3.400	4.000	3.744	+
Armenia, Retiro	3.200	3.500	3.367	++
Barranquilla, Barranquillita	4.500	5.000	4.833	+
Bogotá, D.C., Corabastos	4.500	5.000	4.890	+
Bucaramanga, Centroabastos	3.500	4.200	3.800	++
Buenaventura (Valle del Cauca)	3.600	4.500	3.950	++
Cali, Cavasa	3.600	4.000	3.871	+
Cali, Santa Helena	3.600	3.800	3.733	+++
Cartagena, Bazurto	3.200	3.800	3.542	+
Cartago (Valle del Cauca)	3.600	3.800	3.700	+
Chiquinquirá (Boyacá)	3.300	3.800	3.483	+
Duitama (Boyacá)	4.000	4.500	4.333	+
Florencia (Caquetá)	3.800	4.000	3.900	+++
Ibagué, Plaza La 21	3.500	4.000	3.788	+
Manizales, Centro Galerías	3.000	3.000	3.000	=
Medellín, Central Mayorista de Antioquia	3.600	4.300	4.063	++
Medellín, Plaza Minorista "José María Villa"	3.500	3.700	3.646	+
Montería, Mercado del Sur	4.000	5.000	4.633	++
Neiva, Surabastos	3.000	4.500	3.792	+
Palmira (Valle del Cauca)	3.800	4.000	3.825	++
Pereira, La 41	3.500	4.000	3.792	++
Pereira, Mercasa	3.500	3.600	3.538	+
Popayán, Plaza de mercado del barrio Bolívar	3.500	3.700	3.600	+
Rionegro (Antioquia)	3.500	4.000	3.700	++
Santa Bárbara (Antioquia)	2.200	2.500	2.342	+
Sincelejo, Nuevo Mercado	4.400	4.500	4.483	++
Sogamoso (Boyacá)	4.500	5.000	4.625	++
Tuluá (Valle del Cauca)	3.500	3.800	3.638	++
Tunja, Complejo de Servicios del Sur	3.200	4.500	4.025	+
Ubaté (Cundinamarca)	5.000	5.000	5.000	+
Valledupar, Mercado Nuevo	4.500	5.000	4.642	+
Villavicencio, CAV	4.500	5.000	4.725	-
<b>Badea</b>				
Bucaramanga, Centroabastos	1.500	1.750	1.625	+
Neiva, Surabastos	1.800	2.200	1.950	-
<b>Banano bocadillo</b>				
Bogotá, D.C., Corabastos	1.800	2.000	1.969	-
Duitama (Boyacá)	1.100	1.250	1.213	-
Medellín, Central Mayorista de Antioquia	1.200	1.200	1.200	=
Santa Bárbara (Antioquia)	1.000	1.000	1.000	+
Sogamoso (Boyacá)	1.200	1.250	1.225	-
Tunja, Complejo de Servicios del Sur	1.250	1.500	1.389	+
<b>Banano criollo</b>				
Armenia, Mercar	550	600	583	-
Armenia, Retiro	600	700	633	+++
Barranquilla, Barranquillita	540	540	540	=
Bogotá, D.C., Corabastos	1.300	1.500	1.377	-
Bucaramanga, Centroabastos	1.300	1.400	1.350	-
Buenaventura (Valle del Cauca)	1.111	1.222	1.167	=
Cali, Cavasa	944	1.000	978	+
Cali, Santa Helena	722	778	731	+
Cartago (Valle del Cauca)	800	900	833	=
Chiquinquirá (Boyacá)	1.000	1.400	1.242	+
Cúcuta, Cenabastos	1.500	1.500	1.500	-
Cúcuta, La Nueva Sexta	1.000	1.167	1.028	-
Florencia (Caquetá)	1.400	1.440	1.420	-
Ibagué, Plaza La 21	900	1.000	988	-
Ipiales (Nariño), Ipiales somos todos	741	815	778	-
La Ceja (Antioquia)	700	800	767	+
La Unión (Nariño)	1.000	1.500	1.250	=
Manizales, Centro Galerías	1.000	1.000	1.000	++
Medellín, Central Mayorista de Antioquia	900	1.000	952	-
Medellín, Plaza Minorista "José María Villa"	1.100	1.200	1.150	+
Neiva, Surabastos	800	1.080	939	+
Palmira (Valle del Cauca)	1.200	1.200	1.200	=
Pamplona (Norte de Santander)	2.000	2.000	2.000	=
Pereira, La 41	900	1.000	967	-
Pereira, Mercasa	800	1.000	950	-
Popayán, Plaza de mercado del barrio Bolívar	1.100	1.200	1.163	+
Rionegro (Antioquia)	900	1.000	976	+
San Gil (Santander)	600	720	671	-
Santa Bárbara (Antioquia)	500	600	525	+
Santa Marta (Magdalena)	471	588	529	+
Socorro (Santander)	720	800	760	+
Sogamoso (Boyacá)	1.150	1.200	1.163	-
Sonsón (Antioquia)	700	800	750	+++
Tuluá (Valle del Cauca)	800	800	800	-
Tunja, Complejo de Servicios del Sur	1.250	1.500	1.322	++

**Cuadro 4.** Mercados mayoristas. Precios de venta de frutas frescas (continuación)  
2019 (7 al 13 de septiembre)

Productos y mercados	Pesos por kilogramo				Tendencia	Productos y mercados	Pesos por kilogramo				Tendencia
	Mínimo	Máximo	Medio				Mínimo	Máximo	Medio		
<b>Banano Urabá</b>						<b>Coco</b>					
Arauca (Arauca)	1.389	1.500	1.444	=	Armenia, Mercar	2.467	2.533	2.511	=		
Barranquilla, Barranquillita	720	720	720	=	Barranquilla, Barranquillita	3.800	4.500	4.200	+		
Bogotá, D.C., Corabastos	1.200	1.250	1.222	-	Bogotá, D.C., Corabastos	3.667	3.750	3.745	-		
Bucaramanga, Centroabastos	1.200	1.300	1.250	=	Cali, Cavasa	2.061	2.121	2.071	+		
Chiquinquirá (Boyacá)	1.250	1.300	1.258	=	Cali, Santa Helena	1.778	1.778	1.778	+		
Duitama (Boyacá)	1.100	1.100	1.100	+	Cartagena, Bazurto	2.870	3.040	2.967	-		
Medellín, Plaza Minorista "José María Villa"	1.000	1.100	1.050	-	Cartago (Valle del Cauca)	2.333	2.400	2.367	=		
Montería, Mercado del Sur	1.000	1.100	1.025	=	La Unión (Nariño)	1.944	2.222	2.083	+++		
Pamplona (Norte de Santander)	1.500	1.600	1.550	=	Manizales, Centro Galerías	3.097	3.226	3.161	+		
Sincedejo, Nuevo Mercado	545	682	591	-	Medellín, Central Mayorista de Antioquia	5.192	7.000	5.986	+		
Sogamoso (Boyacá)	1.050	1.100	1.088	+	Montería, Mercado del Sur	3.500	3.800	3.612	+		
Tunja, Complejo de Servicios del Sur	1.150	1.500	1.294	+	Palmira (Valle del Cauca)	1.889	1.944	1.903	+		
Valledupar, Mercabastos	500	625	560	-	Pereira, Mercasa	2.267	2.333	2.289	=		
Villavicencio, CAV	920	960	938	-	<b>Curuba</b>						
<b>Borojó</b>						Arauca (Arauca)	2.900	3.250	3.100	+	
Bogotá, D.C., Corabastos	5.000	5.500	5.042	-	Armenia, Mercar	1.600	1.700	1.633	=		
Bucaramanga, Centroabastos	5.000	5.500	5.250	=	Bogotá, D.C., Corabastos	2.500	2.727	2.719	+		
Cúcuta, Cenabastos	6.000	6.500	6.042	+	Bucaramanga, Centroabastos	1.400	1.600	1.575	+		
Medellín, Central Mayorista de Antioquia	4.500	5.000	4.660	-	Buenaventura (Valle del Cauca)	2.800	3.000	2.933	-		
Pamplona (Norte de Santander)	7.500	8.000	7.750	-	Cali, Cavasa	2.000	2.250	2.088	-		
Villavicencio, CAV	6.000	6.500	6.063	+	Cartagena, Bazurto	2.080	2.400	2.267	+		
<b>Breva</b>						Cartago (Valle del Cauca)	2.700	2.800	2.750	=	
Armenia, Mercar	6.000	6.400	6.133	+	Chiquinquirá (Boyacá)	1.818	2.364	2.098	++		
Bucaramanga, Centroabastos	3.000	3.000	3.000	+	Cúcuta, Cenabastos	1.500	2.000	1.767	+		
Medellín, Central Mayorista de Antioquia	3.000	3.500	3.042	-	Ibagué, Plaza La 21	1.750	2.000	1.781	-		
<b>Ciruela importada</b>						Ipiiales (Nariño), Ipiiales somos todos	1.500	1.667	1.630	+	
Bogotá, D.C., Corabastos	7.778	9.444	8.539	+	Manizales, Centro Galerías	1.700	1.800	1.733	=		
Bucaramanga, Centroabastos	4.545	5.909	5.057	-	Medellín, Central Mayorista de Antioquia	1.500	1.800	1.681	+		
Cúcuta, Cenabastos	10.000	11.000	10.833	++	Neiva, Surabastos	2.000	2.400	2.176	+		
Medellín, Central Mayorista de Antioquia	6.250	8.125	7.357	-	Pamplona (Norte de Santander)	833	1.042	877	-		
Neiva, Surabastos	7.222	8.889	8.000	+	San Gil (Santander)	2.000	2.000	2.000	=		
Tunja, Complejo de Servicios del Sur	6.500	7.000	6.856	-	Socorro (Santander)	2.000	2.200	2.033	++		
Valledupar, Mercado Nuevo	9.750	10.000	9.875	=	Sogamoso (Boyacá)	2.045	2.273	2.159	+		
<b>Ciruela roja</b>						Sonsón (Antioquia)	900	1.200	1.000	=	
Bogotá, D.C., Corabastos	2.000	2.400	2.117	++	Tunja, Complejo de Servicios del Sur	1.818	2.045	1.970	+		
Bucaramanga, Centroabastos	1.600	2.800	2.250	+++	Valledupar, Mercabastos	1.520	1.600	1.560	n.d.		
Cúcuta, Cenabastos	2.000	2.500	2.417	+	Villavicencio, CAV	2.400	2.800	2.458	=		
Medellín, Central Mayorista de Antioquia	2.500	3.000	2.706	+	<b>Durazno importado</b>						
Neiva, Surabastos	2.000	2.320	2.125	-	Bogotá, D.C., Corabastos	10.000	10.889	10.529	+		
Pamplona (Norte de Santander)	2.000	3.000	2.472	+	Bucaramanga, Centroabastos	8.333	8.667	8.500	-		
San Gil (Santander)	2.000	2.000	2.000	=	Medellín, Central Mayorista de Antioquia	9.444	10.556	9.954	+		
Socorro (Santander)	2.000	2.200	2.067	+	Valledupar, Mercado Nuevo	9.750	10.000	9.875	=		
Tunja, Complejo de Servicios del Sur	1.520	1.600	1.564	+	<b>Durazno nacional</b>						
					Bogotá, D.C., Corabastos	4.800	5.000	4.975	+		
					Bucaramanga, Centroabastos	3.200	3.500	3.313	+		



**Cuadro 4.** Mercados mayoristas. Precios de venta de frutas frescas (continuación)  
2019 (7 al 13 de septiembre)

Productos y mercados	Pesos por kilogramo				Tendencia	Productos y mercados	Pesos por kilogramo				Tendencia
	Mínimo	Máximo	Medio				Mínimo	Máximo	Medio		
<b>Durazno nacional (continuación)</b>						<b>Granadilla (continuación)</b>					
Chiquinquirá (Boyacá)	2.273	2.955	2.689	-		Manizales, Centro Galerías	4.000	4.000	4.000	=	
Medellín, Central Mayorista de Antioquia	4.000	5.000	4.385	+		Medellín, Central Mayorista de Antioquia	3.077	6.000	4.564	+	
San Gil (Santander)	4.000	4.000	4.000	=		Neiva, Surabastos	3.000	3.533	3.317	+	
Socorro (Santander)	4.000	4.000	4.000	=		Palmira (Valle del Cauca)	4.000	4.333	4.042	-	
Sogamoso (Boyacá)	2.273	2.500	2.424	-		Pamplona (Norte de Santander)	2.857	3.214	3.036	++	
Tunja, Complejo de Servicios del Sur	2.045	2.273	2.197	+		Pasto, El Potrerillo	3.000	3.333	3.148	+	
						Pereira, Mercasa	4.333	4.667	4.422	-	
<b>Feijoa</b>						Popayán, Plaza de mercado del barrio Bolívar	3.467	3.667	3.567	-	
Bogotá, D.C., Corabastos	7.000	8.000	7.903	-		Rionegro (Antioquia)	5.000	6.154	5.593	+++	
						San Gil (Santander)	4.286	4.286	4.286	=	
<b>Fresa</b>						Socorro (Santander)	4.286	4.286	4.286	=	
Armenia, Mercar	5.250	5.600	5.450	=		Sogamoso (Boyacá)	3.667	4.000	3.892	+	
Bogotá, D.C., Corabastos	5.000	5.600	5.287	-		Tuluá (Valle del Cauca)	4.000	4.333	4.167	-	
Bucaramanga, Centroabastos	3.400	3.500	3.450	-		Tunja, Complejo de Servicios del Sur	3.200	3.333	3.289	-	
Cali, Cavasa	4.000	4.000	4.000	=		Ubaté (Cundinamarca)	4.000	4.000	4.000	-	
Cali, Santa Helena	4.000	4.500	4.167	-		Villavicencio, CAV	4.333	4.667	4.500	+	
Cartago (Valle del Cauca)	4.000	4.200	4.067	=		Yopal (Casanare)	4.133	4.267	4.200	-	
Chiquinquirá (Boyacá)	3.333	3.733	3.489	-		<b>Guanábana</b>					
Cúcuta, Cenabastos	2.000	2.500	2.323	-		Armenia, Mercar	2.300	2.400	2.333	=	
Duitama (Boyacá)	4.000	4.000	4.000	=		Bogotá, D.C., Corabastos	3.500	4.500	4.056	+	
Ipiales (Nariño), Ipiales somos todos	3.600	4.400	3.933	+		Bucaramanga, Centroabastos	2.800	3.000	2.900	=	
Manizales, Centro Galerías	4.400	5.000	4.700	=		Cali, Cavasa	3.000	3.200	3.083	+	
Medellín, Central Mayorista de Antioquia	6.000	7.000	6.573	-		Cartago (Valle del Cauca)	3.000	3.300	3.133	-	
Medellín, Plaza Minorista "José María Villa"	5.000	7.000	6.250	+		Chiquinquirá (Boyacá)	2.300	2.500	2.383	+	
Montería, Mercado del Sur	4.000	4.000	4.000	=		Cúcuta, Cenabastos	3.200	3.500	3.383	-	
Neiva, Surabastos	3.750	4.500	4.122	-		Duitama (Boyacá)	3.000	3.500	3.333	-	
Pamplona (Norte de Santander)	2.500	3.000	2.750	+		Ibagué, Plaza La 21	2.800	3.300	2.971	n.d.	
Pasto, El Potrerillo	5.000	5.000	5.000	=		Ipiales (Nariño), Ipiales somos todos	3.040	3.200	3.142	+	
Pereira, Mercasa	4.200	4.200	4.200	=		Manizales, Centro Galerías	2.800	3.000	2.950	+	
San Gil (Santander)	4.000	4.667	4.385	-		Medellín, Central Mayorista de Antioquia	3.200	3.400	3.265	-	
Sincedejo, Nuevo Mercado	3.600	4.000	3.733	-		Medellín, Plaza Minorista "José María Villa"	3.500	3.800	3.693	+	
Socorro (Santander)	4.667	4.667	4.667	-		Pamplona (Norte de Santander)	4.000	4.000	4.000	=	
Sogamoso (Boyacá)	4.400	5.000	4.538	++		Pasto, El Potrerillo	3.500	4.000	3.783	+	
Tunja, Complejo de Servicios del Sur	3.333	4.000	3.644	-		Pereira, La 41	3.000	3.300	3.200	+	
Villavicencio, CAV	5.000	5.625	5.278	+		Pereira, Mercasa	2.500	3.000	2.767	-	
Yopal (Casanare)	4.500	4.625	4.563	=		Popayán, Plaza de mercado del barrio Bolívar	3.000	3.100	3.013	-	
						San Gil (Santander)	3.400	3.500	3.467	+	
<b>Granadilla</b>						Santa Bárbara (Antioquia)	1.000	1.600	1.325	++	
Arauca (Arauca)	3.929	5.000	4.514	-		Socorro (Santander)	3.700	3.700	3.700	=	
Bogotá, D.C., Corabastos	3.667	4.333	3.912	+		Sogamoso (Boyacá)	3.000	3.500	3.300	-	
Bucaramanga, Centroabastos	4.643	5.000	4.750	+		Tunja, Complejo de Servicios del Sur	3.000	3.500	3.322	-	
Cali, Cavasa	3.667	4.000	3.785	-		Villavicencio, CAV	4.000	4.500	4.429	+	
Cali, Santa Helena	3.000	3.333	3.167	-		<b>Guayaba agria</b>					
Cartago (Valle del Cauca)	4.333	4.667	4.550	+		Armenia, Mercar	3.000	3.500	3.167	++	
Chiquinquirá (Boyacá)	4.000	4.333	4.078	-		Cartago (Valle del Cauca)	2.800	3.000	2.933	+	
Cúcuta, Cenabastos	5.000	5.000	5.000	+		Manizales, Centro Galerías	3.500	4.500	3.917	+++	
Duitama (Boyacá)	4.000	4.333	4.167	+							
Florencia (Caquetá)	2.133	2.333	2.233	-							
Ibagué, Plaza La 21	2.667	3.333	2.792	+							
La Unión (Nariño)	1.667	2.000	1.833	=							

**Cuadro 4.** Mercados mayoristas. Precios de venta de frutas frescas (continuación)  
2019 (7 al 13 de septiembre)

Productos y mercados	Pesos por kilogramo				Tendencia	Productos y mercados	Pesos por kilogramo				Tendencia
	Mínimo	Máximo	Medio				Mínimo	Máximo	Medio		
<b>Guayaba agría (continuación)</b>						<b>Guayaba pera (continuación)</b>					
Montería, Mercado del Sur	2.400	2.600	2.430	-		Popayán, Plaza de mercado del barrio Bolívar	1.700	1.800	1.744	++	
Pereira, La 41	2.600	3.000	2.900	+		Rionegro (Antioquia)	1.500	1.750	1.575	-	
Pereira, Mercasa	3.000	3.600	3.350	+		San Gil (Santander)	1.120	1.400	1.289	+	
Sincelejo, Nuevo Mercado	2.600	3.200	2.822	-		Socorro (Santander)	1.667	1.667	1.667	=	
<b>Guayaba Atlántico</b>						Sogamoso (Boyacá)	1.045	1.364	1.165	+	
Barranquilla, Barranquillita	1.200	1.400	1.267	-		Tuluá (Valle del Cauca)	1.300	1.400	1.325	+	
<b>Guayaba común</b>						Tunja, Complejo de Servicios del Sur	980	1.364	1.105	-	
Barranquilla, Barranquillita	1.200	1.600	1.413	-		Túquerres (Nariño)	1.760	2.000	1.854	+	
Cartagena, Bazurto	1.400	1.680	1.563	++		Ubaté (Cundinamarca)	1.250	1.250	1.250	-	
Cúcuta, Cenabastos	1.167	1.333	1.208	++		Villavicencio, CAV	500	700	600	-	
Montería, Mercado del Sur	1.400	1.920	1.683	-		<b>Guayaba pera valluna</b>					
Santa Marta (Magdalena)	1.522	1.522	1.522	=		Medellín, Central Mayorista de Antioquia	1.800	2.000	1.885	+	
Sincelejo, Nuevo Mercado	1.600	1.800	1.658	+		<b>Gulupa</b>					
Valledupar, Mercabastos	1.400	1.600	1.467	++		Bogotá, D.C., Corabastos	2.133	2.400	2.276	-	
<b>Guayaba manzana</b>						Ibagué, Plaza La 21	1.600	2.000	1.787	+	
Cartago (Valle del Cauca)	1.600	1.700	1.650	=		Medellín, Central Mayorista de Antioquia	1.800	2.200	2.004	+	
Manizales, Centro Galerías	2.000	2.500	2.225	=		Neiva, Surabastos	2.240	2.560	2.373	-	
Medellín, Central Mayorista de Antioquia	2.200	2.600	2.458	+		Peñol (Antioquia)	1.000	1.400	1.246	+	
Rionegro (Antioquia)	2.400	2.700	2.516	+		Sonsón (Antioquia)	1.000	1.200	1.100	=	
<b>Guayaba pera</b>						<b>Higo</b>					
Arauca (Arauca)	1.591	1.773	1.682	-		Bogotá, D.C., Corabastos	7.500	8.000	7.927	+	
Armenia, Mercar	1.200	1.300	1.233	-		Medellín, Central Mayorista de Antioquia	5.500	6.000	5.847	-	
Barranquilla, Barranquillita	2.000	2.400	2.267	=		Sonsón (Antioquia)	3.500	4.500	4.000	n.d.	
Barranquilla, Granabastos	1.900	2.200	2.025	+		<b>Kiwi</b>					
Bogotá, D.C., Corabastos	1.000	1.571	1.246	++		Bogotá, D.C., Corabastos	8.000	9.000	8.465	-	
Bucaramanga, Centroabastos	1.000	1.200	1.070	+++		Bucaramanga, Centroabastos	8.300	9.000	8.600	-	
Buenaventura (Valle del Cauca)	1.800	2.000	1.967	+		Cali, Cavasa	9.000	9.500	9.073	-	
Cali, Cavasa	1.400	1.500	1.427	+		Cali, Santa Helena	8.500	9.000	8.583	=	
Cali, Santa Helena	1.300	1.400	1.367	+		Chiquinquirá (Boyacá)	10.000	11.000	10.333	=	
Cartagena, Bazurto	2.000	2.200	2.075	-		Cúcuta, Cenabastos	11.000	12.000	11.333	+	
Cartago (Valle del Cauca)	1.400	1.600	1.483	+		Duitama (Boyacá)	9.000	9.000	9.000	n.d.	
Chiquinquirá (Boyacá)	1.000	1.200	1.133	-		Ibagué, Plaza La 21	9.000	10.000	9.750	-	
Cúcuta, Cenabastos	1.136	1.818	1.447	+++		La Unión (Nariño)	8.000	8.000	8.000	=	
Ibagué, Plaza La 21	1.200	1.250	1.233	=		Manizales, Centro Galerías	9.000	10.000	9.688	+	
Ipiales (Nariño), Ipiales somos todos	1.700	2.000	1.800	-		Medellín, Central Mayorista de Antioquia	7.500	8.500	7.958	-	
La Ceja (Antioquia)	1.000	1.200	1.167	=		Neiva, Surabastos	9.000	10.500	9.896	-	
La Unión (Nariño)	1.250	1.350	1.275	-		Pamplona (Norte de Santander)	12.000	15.000	13.500	++	
Manizales, Centro Galerías	1.300	1.500	1.417	-		Pasto, El Potrerillo	7.222	9.444	8.426	++	
Medellín, Central Mayorista de Antioquia	1.200	1.400	1.319	+		Pereira, La 41	8.500	9.500	9.000	+	
Medellín, Plaza Minorista "José María Villa"	1.500	1.700	1.569	-		Pereira, Mercasa	9.000	10.000	9.333	+	
Neiva, Surabastos	1.500	2.200	1.890	+		Popayán, Plaza de mercado del barrio Bolívar	9.000	9.200	9.050	-	
Palmira (Valle del Cauca)	1.300	1.400	1.363	+		San Gil (Santander)	11.000	13.000	12.111	-	
Pamplona (Norte de Santander)	1.591	2.273	1.913	+++		Sogamoso (Boyacá)	9.000	10.000	9.500	-	
Pasto, El Potrerillo	1.500	1.800	1.633	+		Tuluá (Valle del Cauca)	9.500	10.000	9.625	-	
Pereira, La 41	1.200	1.500	1.308	-		Tunja, Complejo de Servicios del Sur	8.300	9.000	8.589	-	
Pereira, Mercasa	1.200	1.500	1.325	+		Villavicencio, CAV	9.000	9.000	9.000	-	

**Cuadro 4.** Mercados mayoristas. Precios de venta de frutas frescas (continuación)  
2019 (7 al 13 de septiembre)

Productos y mercados	Pesos por kilogramo				Tendencia	Productos y mercados	Pesos por kilogramo				Tendencia
	Mínimo	Máximo	Medio				Mínimo	Máximo	Medio		
<b>Limón común</b>						<b>Limón mandarina (continuación)</b>					
Armenia, Mercar	3.000	3.200	3.100	=		Pereira, Mercasa	1.000	1.400	1.175	++	
Bogotá, D.C., Corabastos	2.143	2.571	2.350	-		Santa Bárbara (Antioquia)	300	500	375	-	
Bucaramanga, Centroabastos	1.600	1.800	1.700	++		Villavicencio, CAV	560	880	750	-	
Bucaramanga, Mercados del centro	1.400	1.600	1.533	+		Yopal (Casanare)	700	750	725	-	
Cali, Cavasa	3.000	3.333	3.167	++		<b>Limón Tahití</b>					
Cali, Santa Helena	2.667	3.000	2.806	+++		Armenia, Mercar	2.800	3.000	2.922	++	
Cartagena, Bazurto	1.057	1.186	1.130	-		Barranquilla, Barranquillita	2.708	2.917	2.806	-	
Cartago (Valle del Cauca)	3.300	3.700	3.483	+++		Bogotá, D.C., Corabastos	3.429	4.000	3.719	++	
Chiquinquirá (Boyacá)	2.286	2.571	2.500	+		Bucaramanga, Centroabastos	2.600	2.800	2.700	++	
Cúcuta, Cenabastos	1.500	2.000	1.773	++		Bucaramanga, Mercados del centro	1.800	2.000	1.933	+++	
Cúcuta, La Nueva Sexta	2.083	2.917	2.521	+++		Cali, Cavasa	3.000	3.500	3.360	++	
Florencia (Caquetá)	2.560	2.800	2.680	++		Cali, Santa Helena	2.800	3.000	2.933	+++	
Ibagué, Plaza La 21	1.857	2.429	2.164	-		Cartagena, Bazurto	1.600	1.920	1.807	-	
Ipiales (Nariño), Ipiales somos todos	2.250	2.250	2.250	+		Cartago (Valle del Cauca)	3.200	3.600	3.417	+++	
Medellín, Central Mayorista de Antioquia	1.286	2.200	1.653	+		Chiquinquirá (Boyacá)	2.286	4.143	3.262	+++	
Medellín, Plaza Minorista "José María Villa"	1.150	1.200	1.192	+		Cúcuta, Cenabastos	1.591	2.045	1.847	+++	
Montería, Mercado del Sur	786	886	835	++		Duitama (Boyacá)	2.727	2.727	2.727	+++	
Neiva, Surabastos	1.920	2.560	2.270	+		Manizales, Centro Galerías	2.200	3.000	2.648	+++	
Pamplona (Norte de Santander)	2.000	3.000	2.500	+		Medellín, Central Mayorista de Antioquia	2.800	3.700	3.333	+++	
Pasto, El Potrerillo	1.875	2.500	2.229	+++		Medellín, Plaza Minorista "José María Villa"	2.800	3.500	3.117	+++	
Pereira, La 41	3.000	3.500	3.167	++		Neiva, Surabastos	2.000	2.080	2.040	+	
Pereira, Mercasa	3.400	4.000	3.633	+		Palmira (Valle del Cauca)	2.900	3.200	3.025	++	
Rionegro (Antioquia)	2.000	2.400	2.158	+		Pamplona (Norte de Santander)	1.667	1.875	1.771	++	
San Gil (Santander)	1.200	1.400	1.267	++		Pasto, El Potrerillo	2.100	2.500	2.317	++	
Santa Marta (Magdalena)	1.600	2.000	1.700	-		Pereira, La 41	3.000	3.800	3.488	+++	
Sincelejo, Nuevo Mercado	857	1.000	944	-		Pereira, Mercasa	3.000	4.000	3.467	+++	
Socorro (Santander)	1.200	1.400	1.300	+		Rionegro (Antioquia)	3.200	3.600	3.408	+++	
Tunja, Complejo de Servicios del Sur	1.680	1.760	1.724	+		San Gil (Santander)	1.400	1.800	1.600	+++	
Valledupar, Mercabastos	2.203	2.643	2.423	++		Santa Bárbara (Antioquia)	2.000	2.000	2.000	+++	
Valledupar, Mercado Nuevo	1.400	1.600	1.500	-		Socorro (Santander)	1.800	1.800	1.800	+++	
Villavicencio, CAV	1.600	2.000	1.750	++		Sogamoso (Boyacá)	2.955	3.182	3.068	+++	
<b>Limón común Ciénaga</b>						Tuluá (Valle del Cauca)	3.000	3.200	3.083	++	
Barranquilla, Barranquillita	2.250	2.500	2.383	-		Tunja, Complejo de Servicios del Sur	2.955	3.182	3.035	+++	
Santa Marta (Magdalena)	3.600	3.800	3.700	n.d.		Villavicencio, CAV	2.000	2.400	2.108	+	
<b>Limón común valluno</b>						<b>Lulo</b>					
Buenaventura (Valle del Cauca)	4.000	4.500	4.250	+		Arauca (Arauca)	4.000	4.200	4.067	=	
Palmira (Valle del Cauca)	3.333	3.750	3.510	++		Armenia, Mercar	2.800	3.200	2.956	+	
Tuluá (Valle del Cauca)	3.000	3.167	3.042	++		Barranquilla, Barranquillita	3.000	3.500	3.256	-	
<b>Limón mandarina</b>						Barranquilla, Granabastos	3.300	3.500	3.378	+	
Armenia, Mercar	1.100	1.300	1.200	++		Bogotá, D.C., Corabastos	2.800	3.000	2.883	-	
Ibagué, Plaza La 21	900	1.150	992	+		Bucaramanga, Centroabastos	2.480	2.600	2.585	+	
La Ceja (Antioquia)	600	700	633	+		Buenaventura (Valle del Cauca)	3.000	3.200	3.067	=	
Medellín, Central Mayorista de Antioquia	700	1.200	1.000	+		Cali, Cavasa	2.800	3.000	2.883	+	
Medellín, Plaza Minorista "José María Villa"	600	900	742	-		Cali, Santa Helena	2.500	2.600	2.533	+	
Peñol (Antioquia)	600	700	653	++		Cartagena, Bazurto	3.800	4.200	3.983	-	
Pereira, La 41	900	1.200	1.033	+		Cartago (Valle del Cauca)	2.600	2.800	2.700	=	
						Chiquinquirá (Boyacá)	2.609	3.261	2.971	+	
						Cúcuta, Cenabastos	3.200	3.500	3.469	+	

# BOLETÍN SEMANAL PRECIOS MAYORISTAS

**Cuadro 4.** Mercados mayoristas. Precios de venta de frutas frescas (continuación)  
2019 (7 al 13 de septiembre)

Productos y mercados	Pesos por kilogramo				Tendencia	Productos y mercados	Pesos por kilogramo				Tendencia
	Mínimo	Máximo	Medio				Mínimo	Máximo	Medio		
<b>Lulo (continuación)</b>						<b>Mandarina común</b>					
Duitama (Boyacá)	2.609	3.043	2.899		+	Arauca (Arauca)	2.182	2.273	2.242		=
Florencia (Caquetá)	2.800	2.800	2.800		-	Barranquilla, Barranquillita	1.500	1.750	1.593		+
Ibagué, Plaza La 21	2.600	3.040	2.805		+	Bucaramanga, Centroabastos	1.304	1.522	1.413		=
Ipiales (Nariño), Ipiales somos todos	2.000	2.000	2.000		=	Bucaramanga, Mercados del centro	1.400	1.400	1.400		+
La Unión (Nariño)	1.833	2.000	1.917		=	Cartagena, Bazurto	2.273	2.591	2.470		+
Manizales, Centro Galerías	2.600	2.800	2.675		=	Cúcuta, Cenabastos	2.000	2.200	2.075		-
Medellín, Central Mayorista de Antioquia	2.200	2.600	2.413		+	Cúcuta, La Nueva Sexta	1.800	2.000	1.925		+
Medellín, Plaza Minorista "José María Villa"	2.800	3.000	2.858		+	Ipiales (Nariño), Ipiales somos todos	880	920	900		-
Montería, Mercado del Sur	3.000	3.500	3.267		-	Montería, Mercado del Sur	1.400	1.520	1.440		-
Neiva, Surabastos	2.400	2.800	2.608		+	Pamplona (Norte de Santander)	1.400	1.600	1.511		+
Palmira (Valle del Cauca)	3.000	3.200	3.063		+	Santa Bárbara (Antioquia)	800	1.000	918		+
Pamplona (Norte de Santander)	2.500	3.000	2.806		+	Santa Marta (Magdalena)	1.458	1.667	1.563		n.d.
Pasto, El Potrerillo	2.174	2.391	2.319		+	Sincelejo, Nuevo Mercado	1.920	2.000	1.973		+
Pereira, La 41	2.300	2.700	2.521		-	Sogamoso (Boyacá)	1.591	2.045	1.847		+
Pereira, Mercasa	2.500	2.800	2.567		+	Tunja, Complejo de Servicios del Sur	1.591	1.727	1.636		-
Popayán, Plaza de mercado del barrio Bolívar	2.320	2.400	2.360		-	Túquerres (Nariño)	1.100	1.250	1.150		-
San Gil (Santander)	2.600	2.800	2.733		+	<b>Mandarina Oneco</b>					
Santa Marta (Magdalena)	3.400	3.400	3.400		+	Armenia, Mercar	1.300	1.500	1.433		+
Sincelejo, Nuevo Mercado	2.700	3.000	2.900		+	Armenia, Retiro	1.100	1.300	1.189		-
Socorro (Santander)	2.200	2.400	2.333		=	Cali, Cavasa	1.800	2.000	1.873		+
Sogamoso (Boyacá)	2.826	3.043	2.918		-	Cali, Santa Helena	1.600	1.700	1.650		+
Tuluá (Valle del Cauca)	2.600	2.800	2.688		+	Cartago (Valle del Cauca)	1.500	1.700	1.600		=
Tunja, Complejo de Servicios del Sur	2.739	2.826	2.809		-	Manizales, Centro Galerías	1.400	1.500	1.475		=
Valledupar, Mercabastos	3.000	3.200	3.167		-	Medellín, Central Mayorista de Antioquia	1.800	2.200	2.029		+
Valledupar, Mercado Nuevo	2.800	3.200	3.000		+	Medellín, Plaza Minorista "José María Villa"	1.600	2.000	1.815		++
Villavicencio, CAV	2.700	3.000	2.858		=	Pereira, La 41	1.200	1.800	1.550		++
Yopal (Casanare)	3.700	4.000	3.863		-	Pereira, Mercasa	1.200	1.600	1.400		+
<b>Mandarina Arrayana</b>						Rionegro (Antioquia)	2.000	2.200	2.083		-
Bogotá, D.C., Corabastos	2.955	3.182	3.150		+	Santa Bárbara (Antioquia)	400	750	542		-
Buenaventura (Valle del Cauca)	2.000	2.300	2.217		+	<b>Mango común</b>					
Cali, Cavasa	1.700	2.000	1.842		+	Bogotá, D.C., Corabastos	3.261	3.696	3.430		n.d.
Cali, Santa Helena	1.500	1.600	1.517		-	Cali, Santa Helena	2.400	2.600	2.467		+
Duitama (Boyacá)	2.136	2.273	2.227		++	Pereira, La 41	1.800	2.000	1.900		n.d.
Florencia (Caquetá)	2.000	2.200	2.100		+++	Pereira, Mercasa	2.000	2.600	2.167		-
La Unión (Nariño)	1.250	1.500	1.375		+	<b>Mango de azúcar</b>					
Neiva, Surabastos	2.182	2.727	2.465		++	Barranquilla, Barranquillita	3.840	4.000	3.920		=
Pasto, El Potrerillo	1.250	1.500	1.375		=	Bogotá, D.C., Corabastos	4.800	5.200	4.967		+
Popayán, Plaza de mercado del barrio Bolívar	1.400	1.440	1.410		+	Bucaramanga, Centroabastos	4.400	4.800	4.650		++
San Gil (Santander)	1.000	1.000	1.000		++	<b>Mango manzano</b>					
Socorro (Santander)	1.200	1.200	1.200		+	Armenia, Mercar	2.600	2.800	2.700		=
Sogamoso (Boyacá)	1.818	2.273	2.074		+	Buenaventura (Valle del Cauca)	3.400	3.600	3.500		-
Tuluá (Valle del Cauca)	1.500	1.700	1.600		+	Pereira, La 41	3.000	3.500	3.367		-
Tunja, Complejo de Servicios del Sur	2.045	2.273	2.172		+	Pereira, Mercasa	2.700	3.500	3.142		-
Ubaté (Cundinamarca)	3.000	3.000	3.000		+++						
Villavicencio, CAV	2.200	2.400	2.368		-						

**Cuadro 4.** Mercados mayoristas. Precios de venta de frutas frescas (continuación)  
2019 (7 al 13 de septiembre)

Productos y mercados	Pesos por kilogramo				Tendencia	Productos y mercados	Pesos por kilogramo				Tendencia
	Mínimo	Máximo	Medio				Mínimo	Máximo	Medio		
<b>Mango reina</b>						<b>Manzana roja importada (continuación)</b>					
Armenia, Mercar	2.400	2.500	2.450		n.d.	Chiquinquirá (Boyacá)	5.789	6.579	6.228		+
Pereira, La 41	2.500	3.000	2.825		-	Cúcuta, Cenabastos	5.250	5.500	5.312		+
Pereira, Mercasa	2.500	2.600	2.533		-	Duitama (Boyacá)	5.263	5.526	5.351		=
<b>Mango Tommy</b>						Florencia (Caquetá)	5.895	5.895	5.895		-
Arauca (Arauca)	4.636	4.773	4.705		+	Ibague, Plaza La 21	5.526	5.789	5.746		+
Barranquilla, Barranquillita	5.000	5.200	5.107		=	Ipiales (Nariño), Ipiales somos todos	4.737	5.000	4.825		-
Bogotá, D.C., Corabastos	6.818	7.727	7.039		+	La Unión (Nariño)	4.737	5.000	4.868		=
Bucaramanga, Centroabastos	6.400	6.800	6.588		+	Manizales, Centro Galerías	5.526	6.105	5.737		+
Cali, Cavasa	6.000	6.400	6.233		+	Medellín, Central Mayorista de Antioquia	5.000	5.526	5.181		-
Cali, Santa Helena	5.000	5.600	5.367		+	Montería, Mercado del Sur	5.263	5.895	5.618		-
Cartago (Valle del Cauca)	5.417	5.833	5.625		+	Neiva, Surabastos	5.263	5.895	5.645		+
Chiquinquirá (Boyacá)	5.000	6.364	5.682		++	Palmira (Valle del Cauca)	4.737	5.000	4.901		+
Ipiales (Nariño), Ipiales somos todos	4.720	4.720	4.720		-	Pamplona (Norte de Santander)	5.750	5.750	5.750		=
La Unión (Nariño)	4.800	4.800	4.800		=	Pasto, El Potrerillo	5.000	5.263	5.132		=
Manizales, Centro Galerías	5.000	6.000	5.500		+	Pereira, La 41	5.000	5.263	5.202		+
Medellín, Central Mayorista de Antioquia	5.600	6.000	5.867		+	Pereira, Mercasa	4.737	5.263	5.088		+
Palmira (Valle del Cauca)	5.200	6.000	5.700		+	Popayán, Plaza de mercado del barrio Bolívar	5.263	5.421	5.296		-
Pasto, El Potrerillo	5.000	5.200	5.100		=	Rionegro (Antioquia)	5.263	5.789	5.592		-
Pereira, La 41	4.500	5.000	4.750		++	San Gil (Santander)	5.000	5.500	5.389		+
Pereira, Mercasa	4.000	5.000	4.533		+	Sincelejo, Nuevo Mercado	5.250	5.500	5.375		-
Rionegro (Antioquia)	5.800	6.500	6.133		+	Socorro (Santander)	5.500	5.500	5.500		=
Tuluá (Valle del Cauca)	5.400	5.400	5.400		-	Sogamoso (Boyacá)	5.526	5.789	5.717		+
Tunja, Complejo de Servicios del Sur	5.227	5.455	5.374		+	Tuluá (Valle del Cauca)	5.526	5.789	5.632		n.d.
Villavicencio, CAV	5.400	6.600	5.967		++	Tunja, Complejo de Servicios del Sur	5.263	5.789	5.556		-
Yopal (Casanare)	3.000	3.000	3.000		-	Túquerres (Nariño)	5.000	5.263	5.136		+
<b>Mango Yulima</b>						Valledupar, Mercado Nuevo	5.000	5.526	5.219		+
Armenia, Mercar	2.200	2.400	2.317		-	Villavicencio, CAV	5.263	5.789	5.570		-
Medellín, Plaza Minorista "José María Villa"	2.500	3.000	2.810		-	Yopal (Casanare)	6.842	6.947	6.895		=
Pereira, La 41	2.300	3.000	2.675		-	<b>Manzana royal gala importada</b>					
Pereira, Mercasa	2.000	2.400	2.208		-	Arauca (Arauca)	6.667	7.133	6.922		-
<b>Manzana nacional</b>						Armenia, Mercar	5.263	5.526	5.439		=
Bogotá, D.C., Corabastos	2.750	3.500	3.167		+	Bogotá, D.C., Corabastos	5.684	5.789	5.781		-
Medellín, Central Mayorista de Antioquia	3.500	4.000	3.618		-	Bucaramanga, Centroabastos	5.000	5.250	5.133		+
Sogamoso (Boyacá)	2.273	2.727	2.597		-	Cali, Cavasa	5.526	5.789	5.658		=
Tunja, Complejo de Servicios del Sur	2.273	2.727	2.525		-	Cali, Santa Helena	5.000	5.263	5.175		=
<b>Manzana roja importada</b>						Cartago (Valle del Cauca)	5.684	5.789	5.737		=
Arauca (Arauca)	5.000	5.350	5.200		=	Chiquinquirá (Boyacá)	5.789	6.579	6.228		+
Armenia, Mercar	5.263	5.526	5.404		=	Cúcuta, Cenabastos	5.250	5.500	5.271		+
Barranquilla, Barranquillita	5.158	5.789	5.579		-	Duitama (Boyacá)	5.263	5.526	5.351		-
Bogotá, D.C., Corabastos	5.526	5.789	5.764		+	Florencia (Caquetá)	6.211	6.211	6.211		=
Bucaramanga, Centroabastos	4.750	5.000	4.931		-	Ibague, Plaza La 21	5.526	5.789	5.746		-
Buenaventura (Valle del Cauca)	5.263	5.789	5.526		+	Ipiales (Nariño), Ipiales somos todos	5.000	5.105	5.012		+
Cali, Cavasa	5.000	5.526	5.143		-	La Ceja (Antioquia)	5.263	5.526	5.373		+
Cali, Santa Helena	5.000	5.526	5.263		+	Manizales, Centro Galerías	5.526	6.263	5.816		-
Cartagena, Bazurto	5.632	6.000	5.785		-	Medellín, Central Mayorista de Antioquia	5.000	5.526	5.351		-
Cartago (Valle del Cauca)	5.263	5.526	5.395		=	Montería, Mercado del Sur	5.789	5.947	5.864		+
						Neiva, Surabastos	5.789	6.316	5.991		+
						Palmira (Valle del Cauca)	5.263	5.526	5.329		+
						Pamplona (Norte de Santander)	5.750	5.750	5.750		+



**Cuadro 4.** Mercados mayoristas. Precios de venta de frutas frescas (continuación)  
2019 (7 al 13 de septiembre)

Productos y mercados	Pesos por kilogramo				Tendencia	Productos y mercados	Pesos por kilogramo				Tendencia
	Mínimo	Máximo	Medio				Mínimo	Máximo	Medio		
<b>Manzana royal gala importada (continuación)</b>						<b>Manzana verde importada (continuación)</b>					
Pasto, El Potrerillo	5.263	5.526	5.439		+	Tunja, Complejo de Servicios del Sur	6.842	7.105	6.947		+
Pereira, La 41	5.263	5.789	5.614		+	Túquerres (Nariño)	5.263	5.789	5.461		-
Pereira, Mercasa	4.737	5.526	5.272		+	Ubaté (Cundinamarca)	6.000	6.000	6.000		-
Popayán, Plaza de mercado del barrio Bolívar	5.474	5.579	5.526		+	Valledupar, Mercado Nuevo	5.789	6.579	6.184		+
Rionegro (Antioquia)	5.526	5.789	5.680		+	Villavicencio, CAV	6.842	7.368	7.292		-
San Gil (Santander)	5.500	6.000	5.639		+	Yopal (Casanare)	7.158	7.263	7.211		+
Socorro (Santander)	5.500	5.500	5.500		=	<b>Maracuyá</b>					
Sogamoso (Boyacá)	5.526	5.789	5.704		=	Arauca (Arauca)	2.300	2.900	2.667		++
Tuluá (Valle del Cauca)	5.526	5.789	5.693		-	Armenia, Mercar	2.000	2.400	2.122		+
Tunja, Complejo de Servicios del Sur	5.263	5.789	5.556		=	Bogotá, D.C., Corabastos	2.500	3.300	2.752		+
Túquerres (Nariño)	4.737	5.158	4.873		-	Bucaramanga, Centroabastos	1.867	2.000	1.933		+
Ubaté (Cundinamarca)	6.000	6.000	6.000		-	Buenaventura (Valle del Cauca)	2.100	2.800	2.533		++
Valledupar, Mercado Nuevo	5.000	5.000	5.000		+	Cali, Cavasa	2.700	2.900	2.800		+++
Villavicencio, CAV	5.789	5.789	5.789		=	Cali, Santa Helena	2.600	2.800	2.750		+++
<b>Manzana verde importada</b>						Cartago (Valle del Cauca)	2.500	2.700	2.600		++
Arauca (Arauca)	8.000	9.000	8.667		+	Chiquinquirá (Boyacá)	2.000	3.000	2.517		+
Armenia, Mercar	5.789	6.316	5.965		=	Cúcuta, Cenabastos	2.500	3.300	2.829		++
Barranquilla, Barranquillita	6.316	6.316	6.316		=	Duitama (Boyacá)	2.400	2.500	2.475		-
Bogotá, D.C., Corabastos	6.842	7.368	7.082		-	Ibagué, Plaza La 21	2.080	2.400	2.240		-
Bucaramanga, Centroabastos	6.250	6.500	6.375		-	La Ceja (Antioquia)	1.800	2.200	1.983		+
Buenaventura (Valle del Cauca)	5.789	6.316	5.965		+	Manizales, Centro Galerías	2.300	2.600	2.463		+
Cali, Cavasa	6.053	6.316	6.201		+	Medellín, Plaza Minorista "José María Villa"	2.000	2.200	2.042		+
Cali, Santa Helena	5.526	5.789	5.702		=	Montería, Mercado del Sur	1.467	1.667	1.531		-
Cartagena, Bazarito	5.632	6.000	5.776		-	Palmira (Valle del Cauca)	2.400	2.800	2.575		++
Cartago (Valle del Cauca)	6.053	6.316	6.184		=	Pamplona (Norte de Santander)	3.000	3.000	3.000		+
Chiquinquirá (Boyacá)	7.368	7.895	7.456		+	Pasto, El Potrerillo	2.167	2.667	2.411		+++
Cúcuta, Cenabastos	6.750	7.000	6.833		+	Pereira, La 41	2.000	2.600	2.454		++
Duitama (Boyacá)	6.842	7.368	7.105		=	Pereira, Mercasa	2.000	2.700	2.413		++
Florencia (Caquetá)	7.158	7.368	7.263		-	Popayán, Plaza de mercado del barrio Bolívar	2.400	3.000	2.671		+++
Ibagué, Plaza La 21	6.842	7.368	7.281		=	Rionegro (Antioquia)	2.400	2.600	2.500		++
Ipiales (Nariño), Ipiales somos todos	5.526	5.789	5.760		-	San Gil (Santander)	2.000	2.333	2.178		+++
La Ceja (Antioquia)	6.316	6.842	6.535		+	Socorro (Santander)	1.667	2.333	2.000		++
La Unión (Nariño)	5.263	5.789	5.526		=	Sogamoso (Boyacá)	2.000	2.500	2.213		+++
Manizales, Centro Galerías	6.579	7.368	6.875		-	Sonsón (Antioquia)	1.400	1.800	1.575		+
Medellín, Central Mayorista de Antioquia	6.053	6.842	6.458		+	Tuluá (Valle del Cauca)	2.400	2.700	2.538		+++
Montería, Mercado del Sur	5.789	6.632	6.175		-	Tunja, Complejo de Servicios del Sur	1.800	2.500	2.136		+
Neiva, Surabastos	7.105	7.368	7.237		=	Túquerres (Nariño)	2.167	2.667	2.458		++
Palmira (Valle del Cauca)	6.316	6.579	6.414		+	Ubaté (Cundinamarca)	2.800	2.800	2.800		-
Pamplona (Norte de Santander)	6.750	7.000	6.875		=	Villavicencio, CAV	1.800	2.600	2.167		-
Pasto, El Potrerillo	5.526	5.789	5.702		+	Yopal (Casanare)	1.500	1.600	1.550		=
Pereira, La 41	5.789	6.316	6.053		=	<b>Maracuyá antioqueño</b>					
Pereira, Mercasa	5.789	6.316	6.184		+	Medellín, Central Mayorista de Antioquia	1.800	2.000	1.902		-
Popayán, Plaza de mercado del barrio Bolívar	5.789	6.053	5.862		+	Montería, Mercado del Sur	1.600	2.000	1.800		-
Rionegro (Antioquia)	6.579	7.105	6.765		-	Sincelejo, Nuevo Mercado	1.800	2.100	2.003		++
San Gil (Santander)	6.750	6.750	6.750		+	<b>Maracuyá huilense</b>					
Sincelejo, Nuevo Mercado	6.500	6.500	6.500		+	Florencia (Caquetá)	2.000	2.160	2.080		+
Socorro (Santander)	6.750	6.750	6.750		=	Neiva, Surabastos	2.000	2.080	2.038		+
Sogamoso (Boyacá)	6.579	6.842	6.796		-						
Tuluá (Valle del Cauca)	6.053	6.316	6.175		-						

**Cuadro 4.** Mercados mayoristas. Precios de venta de frutas frescas (continuación)  
2019 (7 al 13 de septiembre)

Productos y mercados	Pesos por kilogramo				Tendencia	Productos y mercados	Pesos por kilogramo				Tendencia
	Mínimo	Máximo	Medio	Precios			Mínimo	Máximo	Medio	Precios	
<b>Maracuyá santandereano</b>						<b>Mora de Castilla (continuación)</b>					
Barranquilla, Barranquillita	2.333	2.667	2.511		++	Duitama (Boyacá)	2.800	3.000	2.933		+
Cartagena, Bazurto	2.133	2.533	2.311		-	Ibagué, Plaza La 21	2.000	2.800	2.500		-
Santa Marta (Magdalena)	2.333	3.067	2.773		+	Ipiales (Nariño), Ipiales somos todos	1.875	2.000	1.885		=
Valledupar, Mercabastos	2.167	2.667	2.417		++	La Unión (Nariño)	2.000	2.000	2.000		++
<b>Maracuyá valluno</b>						Manizales, Centro Galerías	2.500	3.000	2.938		+
Barranquilla, Barranquillita	2.900	3.500	3.233		+	Marinilla (Antioquia)	2.400	2.600	2.500		-
Barranquilla, Granabastos	2.500	3.000	2.717		++	Medellín, Central Mayorista de Antioquia	1.600	2.400	1.946		+
Cartagena, Bazurto	2.400	2.900	2.575		-	Montería, Mercado del Sur	2.000	2.333	2.097		-
<b>Melón Cantalup</b>						Neiva, Surabastos	1.440	2.000	1.713		-
Arauca (Arauca)	3.000	3.400	3.233		=	Palmira (Valle del Cauca)	2.400	2.800	2.590		-
Armenia, Mercar	3.200	3.300	3.233		=	Pamplona (Norte de Santander)	1.600	1.920	1.698		+
Barranquilla, Barranquillita	1.800	2.200	2.000		+	Pasto, El Potrerillo	2.250	2.750	2.479		-
Bogotá, D.C., Corabastos	2.900	3.400	3.077		+	Pereira, La 41	2.500	3.000	2.792		-
Bucaramanga, Centroabastos	2.200	2.500	2.338		+	Pereira, Mercasa	2.200	2.400	2.233		-
Cali, Cavasa	1.600	2.000	1.765		+	Popayán, Plaza de mercado del barrio Bolívar	2.400	2.400	2.400		-
Cali, Santa Helena	1.600	1.800	1.717		+	Rionegro (Antioquia)	2.400	2.800	2.563		-
Cartago (Valle del Cauca)	2.000	2.300	2.167		-	San Gil (Santander)	2.000	2.200	2.089		-
Chiquinquirá (Boyacá)	2.727	3.182	2.955		+	Santa Marta (Magdalena)	2.400	2.800	2.584		-
Cúcuta, Cenabastos	2.000	2.500	2.192		+	Sincelejo, Nuevo Mercado	2.600	3.200	2.867		-
Duitama (Boyacá)	2.273	2.500	2.424		++	Socorro (Santander)	2.200	2.200	2.200		-
Ibagué, Plaza La 21	2.500	2.800	2.600		+	Sogamoso (Boyacá)	2.000	2.400	2.200		-
Manizales, Centro Galerías	2.000	2.500	2.229		+	Tuluá (Valle del Cauca)	2.560	2.800	2.707		-
Medellín, Central Mayorista de Antioquia	2.500	2.700	2.567		+	Tunja, Complejo de Servicios del Sur	2.500	2.800	2.633		-
Neiva, Surabastos	2.500	3.000	2.633		++	Ubaté (Cundinamarca)	3.125	3.125	3.125		-
Palmira (Valle del Cauca)	1.700	1.800	1.750		=	Valledupar, Mercabastos	3.000	3.200	3.089		+
Pamplona (Norte de Santander)	2.000	3.000	2.583		++	Villavicencio, CAV	2.667	3.667	3.288		-
Pasto, El Potrerillo	2.200	2.500	2.333		+	Yopal (Casanare)	3.125	3.125	3.125		-
Pereira, Mercasa	2.000	2.500	2.342		+	<b>Naranja común</b>					
San Gil (Santander)	2.200	2.200	2.200		++	Arauca (Arauca)	1.043	1.087	1.058		+
Socorro (Santander)	1.800	2.000	1.900		+	Barranquilla, Barranquillita	1.000	1.040	1.027		=
Sogamoso (Boyacá)	2.500	3.000	2.738		-	Cartagena, Bazurto	780	820	803		=
Tunja, Complejo de Servicios del Sur	1.591	1.818	1.747		+	Chiquinquirá (Boyacá)	300	367	333		-
Valledupar, Mercado Nuevo	1.800	1.800	1.800		+++	Cúcuta, Cenabastos	1.000	1.000	1.000		+
Villavicencio, CAV	3.500	4.000	3.763		=	Cúcuta, La Nueva Sexta	900	1.000	953		+
<b>Mora de Castilla</b>						Ibagué, Plaza La 21	448	480	469		+
Arauca (Arauca)	3.000	3.600	3.333		=	Montería, Mercado del Sur	600	720	657		-
Armenia, Mercar	3.200	3.600	3.333		-	Neiva, Surabastos	400	400	400		=
Barranquilla, Barranquillita	2.400	3.600	3.045		-	Pamplona (Norte de Santander)	500	600	539		-
Barranquilla, Granabastos	2.240	3.400	2.855		-	San Gil (Santander)	400	520	480		++
Bogotá, D.C., Corabastos	2.154	2.462	2.342		-	Santa Bárbara (Antioquia)	333	500	411		+
Bucaramanga, Centroabastos	2.080	2.400	2.260		=	Socorro (Santander)	400	520	460		++
Buenaventura (Valle del Cauca)	3.000	3.500	3.083		=	Sonsón (Antioquia)	300	400	350		+
Cali, Cavasa	2.800	2.800	2.800		+	Tunja, Complejo de Servicios del Sur	500	600	544		-
Cali, Santa Helena	2.400	2.640	2.560		-	Ubaté (Cundinamarca)	600	600	600		-
Cartagena, Bazurto	2.560	3.200	2.793		+	<b>Naranja Sweet</b>					
Cartago (Valle del Cauca)	2.800	3.400	3.067		-	Armenia, Mercar	680	800	749		+
Chiquinquirá (Boyacá)	2.200	2.500	2.417		++	Armenia, Retiro	560	700	627		+
Cúcuta, Cenabastos	1.667	2.000	1.899		-	Bogotá, D.C., Corabastos	1.100	1.150	1.127		-

# BOLETÍN SEMANAL PRECIOS MAYORISTAS

**Cuadro 4.** Mercados mayoristas. Precios de venta de frutas frescas (continuación)  
2019 (7 al 13 de septiembre)

Productos y mercados	Pesos por kilogramo				Tendencia	Productos y mercados	Pesos por kilogramo				Tendencia
	Mínimo	Máximo	Medio	Precios			Mínimo	Máximo	Medio	Precios	
<b>Naranja Sweet (continuación)</b>						<b>Papaya Maradol (continuación)</b>					
Cali, Cavasa	720	800	780		+	Cali, Santa Helena	1.400	1.800	1.550		-
Cali, Santa Helena	720	760	737		+	Cartago (Valle del Cauca)	1.800	2.200	2.000		-
Cartago (Valle del Cauca)	800	860	820		=	Chiquinquirá (Boyacá)	1.111	1.389	1.250		+
Ibagué, Plaza La 21	760	900	827		-	Cúcuta, Cenabastos	1.300	1.700	1.521		++
Neiva, Surabastos	800	1.075	915		++	Duitama (Boyacá)	1.556	1.667	1.611		+++
Pasto, El Potrerillo	800	900	850		=	Ibagué, Plaza La 21	1.500	1.700	1.600		+
Pereira, La 41	800	1.000	900		-	Ipiales (Nariño), Ipiales somos todos	2.400	2.700	2.614		+
Pereira, Mercasa	700	900	792		+	La Ceja (Antioquia)	2.700	2.900	2.792		-
Popayán, Plaza de mercado del barrio Bolívar	740	760	755		+	La Unión (Nariño)	2.000	2.000	2.000		=
Tuluá (Valle del Cauca)	900	1.000	938		-	Manizales, Centro Galerías	1.900	2.100	1.975		-
						Medellín, Central Mayorista de Antioquia	2.800	3.200	3.015		-
						Medellín, Plaza Minorista "José María Villa"	1.400	1.700	1.568		+
<b>Naranja Valencia</b>						Neiva, Surabastos	1.600	1.800	1.715		+
Barranquilla, Barranquillita	1.080	1.120	1.107		-	Palmira (Valle del Cauca)	1.800	2.000	1.888		+
Bogotá, D.C., Corabastos	1.100	1.150	1.127		-	Pamplona (Norte de Santander)	1.800	2.000	1.900		-
Bucaramanga, Centroabastos	480	640	555		+	Pasto, El Potrerillo	2.400	2.600	2.500		+
Bucaramanga, Mercados del centro	400	480	427		=	Pereira, La 41	2.000	2.200	2.125		+
Buenaventura (Valle del Cauca)	1.280	1.280	1.280		=	Pereira, Mercasa	1.800	2.200	2.031		+
Cartagena, Bazurto	870	900	890		-	Popayán, Plaza de mercado del barrio Bolívar	1.800	2.000	1.875		-
Cartago (Valle del Cauca)	600	660	633		=	Rionegro (Antioquia)	3.000	3.300	3.142		+
Duitama (Boyacá)	1.100	1.300	1.200		-	San Gil (Santander)	1.000	1.350	1.156		+++
Florencia (Caquetá)	860	900	880		++	Socorro (Santander)	1.100	1.150	1.133		+
Ipiales (Nariño), Ipiales somos todos	800	875	847		-	Sogamoso (Boyacá)	1.389	1.667	1.569		+++
La Ceja (Antioquia)	1.200	1.200	1.200		+	Tuluá (Valle del Cauca)	1.800	1.900	1.825		-
Manizales, Centro Galerías	700	900	783		=	Tunja, Complejo de Servicios del Sur	1.222	1.389	1.273		-
Medellín, Central Mayorista de Antioquia	1.200	1.400	1.302		+	Ubaté (Cundinamarca)	1.944	1.944	1.944		++
Medellín, Plaza Minorista "José María Villa"	1.000	1.200	1.127		+	Valledupar, Mercado Nuevo	1.000	1.000	1.000		-
Montería, Mercado del Sur	760	800	793		=	Villavicencio, CAV	850	1.100	969		+
Pasto, El Potrerillo	800	900	850		=						
Pereira, Mercasa	600	800	750		=	<b>Papaya melona</b>					
Rionegro (Antioquia)	1.250	1.500	1.343		+	Bucaramanga, Centroabastos	1.200	1.400	1.275		-
Sincelejo, Nuevo Mercado	925	1.000	953		-	Medellín, Central Mayorista de Antioquia	1.500	1.600	1.550		-
Sogamoso (Boyacá)	1.300	1.400	1.358		+	<b>Papaya redonda</b>					
Tunja, Complejo de Servicios del Sur	900	1.000	939		-	Bucaramanga, Centroabastos	1.000	1.250	1.094		-
Túquerres (Nariño)	875	1.000	904		+	Medellín, Central Mayorista de Antioquia	1.500	1.600	1.550		=
Valledupar, Mercabastos	818	909	899		+	<b>Papaya tainung</b>					
Valledupar, Mercado Nuevo	800	880	840		+	Barranquilla, Barranquillita	1.400	1.600	1.500		=
Villavicencio, CAV	900	920	904		+	Bogotá, D.C., Corabastos	2.800	3.000	2.854		+
						Cartagena, Bazurto	1.200	1.500	1.417		+
<b>Papaya hawaiana</b>						Florencia (Caquetá)	1.200	1.200	1.200		-
Medellín, Central Mayorista de Antioquia	2.321	2.500	2.440		+	Medellín, Central Mayorista de Antioquia	1.300	1.500	1.419		+
						Medellín, Plaza Minorista "José María Villa"	1.400	1.600	1.494		+
<b>Papaya Maradol</b>						Montería, Mercado del Sur	1.000	1.200	1.083		+
Arauca (Arauca)	1.700	2.200	2.033		=	Sincelejo, Nuevo Mercado	1.267	1.333	1.322		+
Armenia, Mercar	1.900	2.000	1.967		+	Villavicencio, CAV	1.000	1.250	1.157		-
Bogotá, D.C., Corabastos	1.833	2.000	1.939		++						
Bucaramanga, Centroabastos	1.100	1.400	1.250		+						
Buenaventura (Valle del Cauca)	2.300	2.500	2.417		-						
Cali, Cavasa	1.900	2.000	1.958		-						

**Cuadro 4.** Mercados mayoristas. Precios de venta de frutas frescas (continuación)  
2019 (7 al 13 de septiembre)

Productos y mercados	Pesos por kilogramo				Tendencia	Productos y mercados	Pesos por kilogramo				Tendencia
	Mínimo	Máximo	Medio	Precios			Mínimo	Máximo	Medio	Precios	
<b>Patilla</b>						<b>Pera importada (continuación)</b>					
Armenia, Mercar	900	1.000	967		++	Montería, Mercado del Sur	5.263	5.789	5.461		+
Barranquilla, Barranquillita	950	1.000	983		-	Neiva, Surabastos	5.111	5.556	5.356		+
Bogotá, D.C., Corabastos	1.000	1.200	1.115		+	Palmira (Valle del Cauca)	5.000	5.263	5.099		+
Bucaramanga, Centroabastos	950	1.100	1.013		-	Pamplona (Norte de Santander)	5.500	6.000	5.750		=
Cali, Cavasa	1.100	1.200	1.167		+	Pasto, El Potrerillo	5.263	5.263	5.263		=
Cali, Santa Helena	1.000	1.100	1.033		+	Pereira, La 41	4.500	4.900	4.758		+
Cartagena, Bazurto	850	900	863		+	Pereira, Mercasa	4.500	4.800	4.683		-
Cartago (Valle del Cauca)	1.000	1.200	1.100		=	Popayán, Plaza de mercado del barrio Bolívar	5.158	5.263	5.197		-
Cúcuta, Cenabastos	900	1.000	975		-	Rionegro (Antioquia)	4.895	5.158	5.022		-
Ibagué, Plaza La 21	900	1.000	983		+	San Gil (Santander)	4.750	5.500	5.111		+
Medellín, Central Mayorista de Antioquia	800	800	800		=	Sincelejo, Nuevo Mercado	5.000	5.000	5.000		=
Medellín, Plaza Minorista "José María Villa"	900	1.000	981		+	Sogamoso (Boyacá)	4.842	5.263	5.066		+
Montería, Mercado del Sur	900	950	913		+	Tuluá (Valle del Cauca)	5.263	5.526	5.439		+
Palmira (Valle del Cauca)	1.200	1.200	1.200		-	Tunja, Complejo de Servicios del Sur	4.895	5.000	4.988		+
Pasto, El Potrerillo	1.000	1.400	1.233		+	Valledupar, Mercado Nuevo	5.000	5.000	5.000		+
Pereira, La 41	1.100	1.200	1.125		-	Villavicencio, CAV	5.000	5.500	5.260		+
Popayán, Plaza de mercado del barrio Bolívar	1.100	1.200	1.150		=	Yopal (Casanare)	5.750	5.750	5.750		+
Rionegro (Antioquia)	1.000	1.100	1.048		+						
San Gil (Santander)	1.000	1.000	1.000		=	<b>Pera nacional</b>					
Santa Marta (Magdalena)	1.200	1.400	1.300		=	Bogotá, D.C., Corabastos	3.043	3.478	3.447		++
Socorro (Santander)	1.000	1.000	1.000		=	Bucaramanga, Centroabastos	2.600	2.800	2.700		+
Tuluá (Valle del Cauca)	1.100	1.200	1.183		+	Chiquinquirá (Boyacá)	3.043	3.478	3.261		++
Tunja, Complejo de Servicios del Sur	850	1.000	928		-	Medellín, Central Mayorista de Antioquia	2.917	3.333	3.191		+
Valledupar, Mercado Nuevo	750	800	775		-	San Gil (Santander)	2.400	2.800	2.533		+
Villavicencio, CAV	1.000	1.000	1.000		=	Socorro (Santander)	2.600	2.800	2.667		=
						Tunja, Complejo de Servicios del Sur	2.174	2.609	2.415		+
<b>Patilla baby</b>						<b>Piña gold</b>					
Bogotá, D.C., Corabastos	2.000	2.300	2.108		-	Armenia, Mercar	1.400	1.600	1.500		=
Bucaramanga, Centroabastos	2.500	2.750	2.688		+	Bogotá, D.C., Corabastos	1.636	2.000	1.818		-
Medellín, Central Mayorista de Antioquia	2.000	2.200	2.104		-	Bucaramanga, Centroabastos	1.500	1.800	1.725		+
						Buenaventura (Valle del Cauca)	1.900	2.000	1.967		++
<b>Pera importada</b>						Cali, Cavasa	1.800	1.900	1.806		+
Armenia, Mercar	4.750	5.000	4.833		=	Cali, Santa Helena	1.600	1.600	1.600		+
Bogotá, D.C., Corabastos	4.250	4.800	4.565		-	Cartagena, Bazurto	2.400	2.600	2.478		-
Bucaramanga, Centroabastos	4.600	4.850	4.731		-	Cartago (Valle del Cauca)	1.800	2.000	1.867		+
Buenaventura (Valle del Cauca)	5.263	5.789	5.439		+	Chiquinquirá (Boyacá)	1.818	2.273	2.076		+
Cali, Cavasa	5.000	5.263	5.093		-	Cúcuta, Cenabastos	1.700	2.000	1.919		-
Cali, Santa Helena	4.632	4.737	4.719		-	Duitama (Boyacá)	1.700	1.800	1.733		=
Cartagena, Bazurto	5.474	5.684	5.579		+	Ibagué, Plaza La 21	1.600	2.000	1.725		+
Cartago (Valle del Cauca)	5.263	5.421	5.342		-	Ipiales (Nariño), Ipiales somos todos	1.833	2.000	1.875		n.d.
Chiquinquirá (Boyacá)	5.263	5.789	5.439		=	La Unión (Nariño)	1.500	2.000	1.750		-
Cúcuta, Cenabastos	4.750	5.000	4.833		=	Manizales, Centro Galerías	1.700	1.800	1.775		=
Duitama (Boyacá)	5.263	5.789	5.614		++	Medellín, Central Mayorista de Antioquia	1.400	1.800	1.571		-
Florencia (Caquetá)	5.158	5.158	5.158		-	Medellín, Plaza Minorista "José María Villa"	1.000	1.100	1.060		-
Ibagué, Plaza La 21	5.263	5.263	5.263		+	Montería, Mercado del Sur	1.200	1.400	1.308		-
Ipiales (Nariño), Ipiales somos todos	5.000	5.000	5.000		+	Neiva, Surabastos	1.600	1.700	1.648		-
La Unión (Nariño)	5.000	5.000	5.000		=	Palmira (Valle del Cauca)	1.700	1.800	1.738		-
Manizales, Centro Galerías	4.500	5.000	4.875		=	Pasto, El Potrerillo	1.500	1.700	1.583		-
Medellín, Central Mayorista de Antioquia	4.474	5.000	4.663		-						

# BOLETÍN SEMANAL PRECIOS MAYORISTAS

**Cuadro 4.** Mercados mayoristas. Precios de venta de frutas frescas (continuación)  
2019 (7 al 13 de septiembre)

Productos y mercados	Pesos por kilogramo				Tendencia	Productos y mercados	Pesos por kilogramo				Tendencia
	Mínimo	Máximo	Medio				Mínimo	Máximo	Medio		
<b>Piña gold (continuación)</b>						<b>Tangelo (continuación)</b>					
Pereira, La 41	1.600	2.200	1.900	-		Manizales, Centro Galerías	1.700	1.800	1.767	=	
Pereira, Mercasa	1.500	1.800	1.700	-		Medellín, Central Mayorista de Antioquia	2.500	2.500	2.500	+	
Rionegro (Antioquia)	2.000	2.200	2.086	-		Pereira, Mercasa	1.500	1.800	1.642	-	
Santa Marta (Magdalena)	2.500	2.500	2.500	=		Rionegro (Antioquia)	2.200	2.500	2.316	-	
Sogamoso (Boyacá)	1.400	1.900	1.638	-		Sogamoso (Boyacá)	1.800	2.000	1.880	-	
Tuluá (Valle del Cauca)	1.800	1.900	1.833	+		Tunja, Complejo de Servicios del Sur	1.800	2.000	1.867	-	
Tunja, Complejo de Servicios del Sur	1.750	1.850	1.794	-		Ubaté (Cundinamarca)	2.250	2.500	2.375	-	
Ubaté (Cundinamarca)	2.273	2.273	2.273	-		Villavicencio, CAV	1.800	2.200	1.999	-	
<b>Piña manzana</b>						<b>Tomate de árbol</b>					
Cali, Santa Helena	1.500	1.500	1.500	+		Arauca (Arauca)	2.182	2.500	2.326	-	
Manizales, Centro Galerías	1.500	1.500	1.500	=		Armenia, Mercar	1.600	1.800	1.693	+	
Popayán, Plaza de mercado del barrio Bolívar	1.400	1.500	1.417	+		Barranquilla, Barranquillita	1.300	1.500	1.392	+	
<b>Piña perolera</b>						Barranquilla, Granabastos	1.400	1.700	1.525	+	
Barranquilla, Barranquillita	1.520	1.840	1.653	+		Bogotá, D.C., Corabastos	1.800	2.200	2.025	+++	
Barranquilla, Granabastos	1.440	1.600	1.502	-		Bucaramanga, Centroabastos	1.280	1.600	1.485	++	
Bogotá, D.C., Corabastos	938	1.250	1.033	-		Buenaventura (Valle del Cauca)	1.600	2.000	1.817	+	
Bucaramanga, Centroabastos	833	1.067	938	-		Cali, Cavasa	1.600	1.700	1.629	+++	
Cartagena, Bazurto	1.520	1.680	1.600	-		Cali, Santa Helena	1.400	1.600	1.467	+++	
Chiquinquirá (Boyacá)	1.167	1.267	1.206	-		Cartagena, Bazurto	1.400	1.600	1.478	-	
Cúcuta, Cenabastos	1.067	1.167	1.136	-		Cartago (Valle del Cauca)	2.000	2.400	2.217	+++	
Duitama (Boyacá)	1.100	1.167	1.144	-		Chiquinquirá (Boyacá)	1.435	1.957	1.652	+++	
Florencia (Caquetá)	1.571	1.607	1.589	-		Cúcuta, Cenabastos	2.200	2.400	2.300	+	
Montería, Mercado del Sur	1.200	1.400	1.280	n.d.		Duitama (Boyacá)	1.957	2.174	2.029	++	
Neiva, Surabastos	1.429	1.786	1.607	++		El Santuario (Antioquia)	1.050	1.150	1.094	+	
Pamplona (Norte de Santander)	1.433	1.667	1.517	+		Florencia (Caquetá)	2.080	2.160	2.120	+	
San Gil (Santander)	1.167	1.167	1.167	-		Ibague, Plaza La 21	1.800	2.000	1.878	+	
Sincelejo, Nuevo Mercado	1.280	1.400	1.360	=		Ipiales (Nariño), Ipiales somos todos	1.167	1.792	1.544	+++	
Socorro (Santander)	1.167	1.167	1.167	-		La Ceja (Antioquia)	1.200	1.400	1.308	+	
Sogamoso (Boyacá)	1.167	1.333	1.246	-		La Unión (Antioquia)	900	1.100	1.000	+	
Tunja, Complejo de Servicios del Sur	1.167	1.333	1.256	-		La Unión (Nariño)	1.667	1.833	1.750	+	
Valledupar, Mercabastos	1.600	1.880	1.767	+		Manizales, Centro Galerías	1.280	1.480	1.390	++	
<b>Pitahaya</b>						Marinilla (Antioquia)	1.000	1.100	1.038	+	
Arauca (Arauca)	6.400	6.500	6.467	=		Medellín, Central Mayorista de Antioquia	1.300	1.500	1.404	++	
Bogotá, D.C., Corabastos	3.500	4.500	4.145	+		Medellín, Plaza Minorista "José María Villa"	1.500	1.700	1.594	++	
Bucaramanga, Centroabastos	3.000	4.000	3.359	+		Montería, Mercado del Sur	1.360	1.600	1.470	+	
Cúcuta, Cenabastos	4.000	4.500	4.208	+		Neiva, Surabastos	1.800	2.200	1.988	++	
Ibague, Plaza La 21	2.500	4.000	3.217	++		Palmira (Valle del Cauca)	1.500	1.800	1.625	+	
Medellín, Central Mayorista de Antioquia	4.000	4.500	4.181	-		Pamplona (Norte de Santander)	1.667	1.875	1.759	-	
Neiva, Surabastos	3.500	4.500	3.846	-		Pasto, El Potrerillo	1.000	1.300	1.122	++	
Sogamoso (Boyacá)	4.000	4.500	4.063	-		Peñol (Antioquia)	1.000	1.100	1.038	+	
Tunja, Complejo de Servicios del Sur	3.000	3.500	3.289	-		Pereira, La 41	1.500	1.800	1.625	+	
Villavicencio, CAV	4.000	6.000	5.125	+		Pereira, Mercasa	1.500	2.000	1.650	++	
<b>Tangelo</b>						Popayán, Plaza de mercado del barrio Bolívar	1.248	1.280	1.272	+	
Bogotá, D.C., Corabastos	2.320	2.400	2.398	+		Rionegro (Antioquia)	1.100	1.300	1.225	-	
Bucaramanga, Centroabastos	1.000	1.400	1.150	=		San Gil (Santander)	2.000	2.200	2.044	+	
Cartago (Valle del Cauca)	2.000	2.200	2.067	=		San Vicente (Antioquia)	950	1.050	1.000	-	
						Santa Marta (Magdalena)	2.000	2.480	2.220	+++	
						Sincelejo, Nuevo Mercado	1.400	1.600	1.502	++	
						Socorro (Santander)	2.000	2.200	2.067	=	



**Cuadro 4.** Mercados mayoristas. Precios de venta de frutas frescas (continuación)  
2019 (7 al 13 de septiembre)

Productos y mercados	Pesos por kilogramo				Tendencia	Productos y mercados	Pesos por kilogramo				Tendencia
	Mínimo	Máximo	Medio	Precios			Mínimo	Máximo	Medio	Precios	
<b>Tomate de árbol (continuación)</b>						<b>Uva Isabela (continuación)</b>					
Sogamoso (Boyacá)	1.957	2.609	2.283		++	Popayán, Plaza de mercado del barrio Bolívar	2.800	2.960	2.860		-
Sonsón (Antioquia)	800	1.000	900		+	Rionegro (Antioquia)	3.600	4.000	3.733		-
Tuluá (Valle del Cauca)	2.200	2.500	2.363		+++	San Gil (Santander)	3.600	4.000	3.733		+
Tunja, Complejo de Servicios del Sur	1.652	1.739	1.710		-	Sincelejo, Nuevo Mercado	3.667	3.750	3.676		-
Túquerres (Nariño)	1.000	1.167	1.050		+	Socorro (Santander)	3.600	3.600	3.600		=
Valledupar, Mercabastos	1.600	1.920	1.767		+	Sogamoso (Boyacá)	3.040	3.200	3.140		+
Villavicencio, CAV	2.200	2.600	2.415		++	Tuluá (Valle del Cauca)	2.640	2.720	2.693		=
Yopal (Casanare)	2.400	2.560	2.480		+++	Tunja, Complejo de Servicios del Sur	3.200	3.440	3.307		+
						Túquerres (Nariño)	2.800	3.040	2.927		+
<b>Uchuva con cáscara</b>						Ubaté (Cundinamarca)	5.000	5.000	5.000		=
Bogotá, D.C., Corabastos	2.500	3.000	2.831		+	Villavicencio, CAV	4.320	4.640	4.477		++
Bucaramanga, Centroabastos	2.600	3.000	2.850		+						
Cúcuta, Cenabastos	1.700	2.300	1.969		+	<b>Uva red globe nacional</b>					
Ibagué, Plaza La 21	2.400	2.400	2.400		+	Armenia, Mercar	4.640	5.600	5.209		-
Medellín, Central Mayorista de Antioquia	2.500	3.000	2.865		-	Bogotá, D.C., Corabastos	4.091	5.778	4.826		+
Pamplona (Norte de Santander)	1.200	1.500	1.350		+++	Bucaramanga, Centroabastos	5.000	5.556	5.191		-
San Gil (Santander)	2.000	2.000	2.000		=	Cali, Cavasa	5.333	5.889	5.558		++
Socorro (Santander)	2.000	2.000	2.000		=	Cali, Santa Helena	4.000	4.267	4.089		-
						Cartago (Valle del Cauca)	4.500	5.000	4.867		-
<b>Uva importada</b>						Ibagué, Plaza La 21	4.000	4.800	4.467		++
Arauca (Arauca)	12.250	13.500	12.896		+	Manizales, Centro Galerías	3.600	4.960	4.270		-
Bogotá, D.C., Corabastos	10.625	12.500	11.382		-	Medellín, Central Mayorista de Antioquia	4.667	5.222	5.059		++
Bucaramanga, Centroabastos	11.250	11.875	11.406		-	Montería, Mercado del Sur	5.000	6.111	5.593		-
Cali, Santa Helena	10.941	11.176	11.098		-	Pasto, El Potrerillo	3.600	4.800	4.098		++
Cartagena, Bazurto	9.778	10.222	10.009		+	Pereira, Mercasa	4.000	5.000	4.592		++
Cúcuta, Cenabastos	13.125	13.750	13.438		-	Popayán, Plaza de mercado del barrio Bolívar	4.737	5.000	4.882		++
Medellín, Central Mayorista de Antioquia	10.625	11.250	10.990		-	Rionegro (Antioquia)	5.000	5.556	5.236		-
San Gil (Santander)	11.875	13.750	13.264		+	San Gil (Santander)	5.000	5.000	5.000		-
Tunja, Complejo de Servicios del Sur	12.500	13.750	12.750		+	Socorro (Santander)	5.000	5.455	5.303		-
Valledupar, Mercado Nuevo	11.250	12.500	11.875		-	Tuluá (Valle del Cauca)	4.500	5.000	4.696		+
Villavicencio, CAV	11.250	13.125	11.953		-	Villavicencio, CAV	4.818	6.000	5.431		+
<b>Uva Isabela</b>						<b>Uva roja</b>					
Arauca (Arauca)	3.040	3.440	3.227		=	Duitama (Boyacá)	3.200	3.200	3.200		-
Armenia, Mercar	2.907	2.996	2.937		=	Florencia (Caquetá)	5.000	5.000	5.000		-
Bogotá, D.C., Corabastos	3.360	3.840	3.577		+	Ipiales (Nariño), Ipiales somos todos	3.778	4.222	4.000		+
Bucaramanga, Centroabastos	3.040	3.200	3.120		+	La Unión (Nariño)	4.800	5.600	5.067		-
Cali, Cavasa	2.400	2.720	2.603		+	Neiva, Surabastos	4.500	6.300	5.308		++
Cali, Santa Helena	2.560	2.560	2.560		+	Pereira, Mercasa	8.333	10.000	9.306		-
Chiquinquirá (Boyacá)	3.400	4.400	3.790		-	Sincelejo, Nuevo Mercado	4.400	4.400	4.400		+
Cúcuta, Cenabastos	4.000	4.000	4.000		-	Sogamoso (Boyacá)	3.200	3.360	3.260		-
Duitama (Boyacá)	2.800	3.200	2.933		-	Túquerres (Nariño)	4.111	4.444	4.250		++
Ibagué, Plaza La 21	2.800	3.040	2.973		+						
Ipiales (Nariño), Ipiales somos todos	2.960	3.040	2.989		+	<b>Uva verde</b>					
La Unión (Nariño)	2.800	3.200	3.000		+	Bogotá, D.C., Corabastos	6.111	6.889	6.633		-
Medellín, Central Mayorista de Antioquia	3.400	4.200	3.704		+	Bucaramanga, Centroabastos	7.222	7.778	7.500		n.d.
Neiva, Surabastos	2.500	2.700	2.633		+	Cartago (Valle del Cauca)	5.040	5.360	5.200		-
Palmira (Valle del Cauca)	2.160	2.320	2.230		+	Cúcuta, Cenabastos	7.222	7.778	7.500		=
Pamplona (Norte de Santander)	4.000	4.000	4.000		=	Florencia (Caquetá)	5.000	5.000	5.000		-
Pasto, El Potrerillo	2.800	3.040	2.969		-	Medellín, Central Mayorista de Antioquia	6.667	7.222	6.941		+

**Cuadro 4.** Mercados mayoristas. Precios de venta de frutas frescas (conclusión)  
2019 (7 al 13 de septiembre)

Productos y mercados	Pesos por kilogramo				Tendencia	Productos y mercados	Pesos por kilogramo				Tendencia
	Precios			Medio			Precios			Medio	
	Mínimo	Máximo					Mínimo	Máximo			
<b>Uva verde (continuación)</b>						<b>Zapote</b>					
Neiva, Surabastos	7.500	8.000	7.750	-		Bucaramanga, Centroabastos	1.920	2.200	1.993	-	
San Gil (Santander)	5.909	6.364	6.136	+		Cúcuta, Cenabastos	1.333	1.500	1.389	+	
Socorro (Santander)	5.455	5.909	5.682	-		Medellín, Central Mayorista de Antioquia	1.600	1.800	1.681	-	
Tunja, Complejo de Servicios del Sur	5.455	5.909	5.606	-		Medellín, Plaza Minorista "José María Villa"	1.500	1.700	1.633	-	
						Santa Bárbara (Antioquia)	700	1.000	875	+	
						Tunja, Complejo de Servicios del Sur	1.957	2.174	2.077	+	
						Valledupar, Mercado Nuevo	3.500	4.500	4.000	=	

**TENDENCIAS**

---	-	+	+++
Variación mayor al -20 %	Variación entre 0 % y -10 %	Variación entre 0 % y 10 %	Variación mayor al 20 %
--	=	++	n. d.
Variación entre -10 % y -20 %	Variación igual a 0 %	Variación entre 10 % y 20 %	No determinado

## TUBÉRCULOS, RAÍCES Y PLÁTANOS

### Aumentó el ingreso de papa suprema

En el transcurso de la presente semana se redujeron las cotizaciones mayoristas de la papa suprema, debido a un incremento en la disponibilidad de producto de primera calidad desde las zonas abastecedoras de Ipiales, Pasto, Túquerres (Nariño), Tunja, Chiquinquirá (Boyacá), Silos, Cócota, Chitagá (Norte de Santander), Cerrito, Guaca (Santander) y Ubaté (Cundinamarca). Esta tendencia se presentó en diecinueve de los veintidós mercados en donde se negoció. En Cúcuta e Ibagué, por ejemplo, el kilo se ofreció a \$614 y a \$943, lo que indicó una caída del 10,04%, en promedio.

De igual manera bajaron las cotizaciones de las papas parda pastusa, capira, superior, nevada y única, al igual que las del ñame espino. En el caso de la papa parda pastusa, los comerciantes manifestaron que este comportamiento se dio por una ampliación de la oferta de producto originario de los cultivos establecidos en Chitagá, Silos (Norte de Santander), Cerrito, Tona (Santander), Tunja (Boyacá), Zipaquirá, Facatativá, Subachoque, Villapinzón (Cundinamarca) e Ipiales (Nariño); esta situación se observó en veinte de los veinticinco mercados en donde se ofreció esta semana. En Pereira, el kilo se negoció a \$798, es decir un 4,66% menos.

Al mismo tiempo disminuyó el precio mayorista de la papa capira esta vez en veintiún de los veintiséis mercados en donde se comercializó. Según las fuentes encuestadas, esta situación estuvo determinada por un incremento en el volumen de carga oriunda de Peñol,

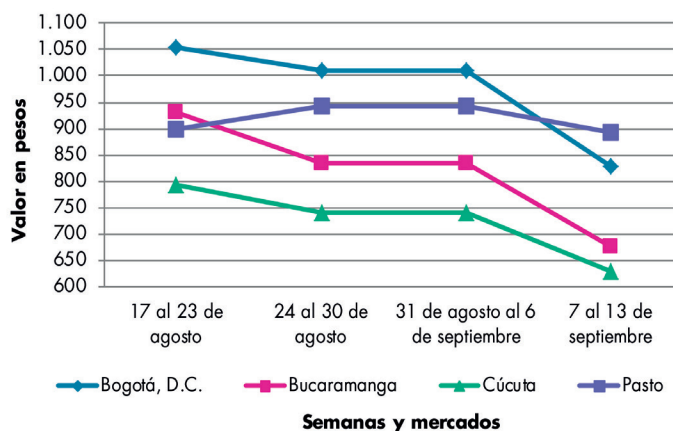
La Unión, San Vicente Ferrer, Abejorral, Marinilla, (Antioquia), Ipiales (Nariño), Tunja (Boyacá) y Bogotá. De acuerdo a lo anterior, en Manizales el kilo se vendió a \$1.013, es decir, un 8,49% menos que la semana anterior.

En el caso de la papa superior, se presentó un incremento en el abastecimiento del tubérculo proveniente de Ubaté, Sibaté, Une, Chocontá, Chipaque (Cundinamarca), Chitagá (Norte de Santander) y Cerrito (Santander), conllevando a que el precio cayera en once de los doce mercados en donde se ofreció esta semana.

Este mismo comportamiento se presentó con las cotizaciones del ñame espino, las cuales tendieron a la baja en los seis mercados en donde se encontró, pues se observaron mayores actividades de recolección en los departamentos de Córdoba y Bolívar.

En contraste, subieron las cotizaciones mayoristas de las papas criolla sucia y limpia, el plátano hartón verde y la arracacha amarilla. Para esta última, el cierre de los ciclos productivos en El Dovio (Valle del Cauca), sumado al menor abastecimiento desde Pamplonita, Ragonvalia, Chitagá (Norte de Santander) y Cajamarca (Tolima) generaron un alza en los precios en trece de los veintiún mercados donde se distribuyó en la semana. Por ejemplo, en Bogotá el kilo se cotizó a \$2.308, lo que significó un incremento del 13,53%.

**Gráfico 5.** Comportamiento de los precios de la papa suprema 2019 (17 de agosto al 13 de septiembre)



Fuente: DANE, Sipsa.

# BOLETÍN SEMANAL PRECIOS MAYORISTAS

**Cuadro 5.** Mercados mayoristas. Precios de venta de tubérculos, raíces y plátanos  
2019 (7 al 13 de septiembre)

Productos y mercados	Pesos por kilogramo				Tendencia	Productos y mercados	Pesos por kilogramo				Tendencia
	Mínimo	Máximo	Medio				Mínimo	Máximo	Medio		
<b>Arracacha amarilla</b>						<b>Papa Betina (continuación)</b>					
Arauca (Arauca)	2.000	2.200	2.133	=		Ipiales (Nariño), Ipiales somos todos	640	700	690	-	
Bogotá, D.C., Corabastos	2.000	2.500	2.308	++		Neiva, Surabastos	640	720	688	-	
Bucaramanga, Centroabastos	1.760	1.920	1.860	-		Pasto, El Potrerillo	740	760	750	=	
Buenaventura (Valle del Cauca)	2.640	3.200	2.840	++		Tunja, Complejo de Servicios del Sur	520	600	573	=	
Cali, Cavasa	2.000	2.167	2.010	++		<b>Papa capira</b>					
Cali, Santa Helena	1.667	1.833	1.750	+		Buenaventura (Valle del Cauca)	1.100	1.160	1.120	-	
Chiquinquirá (Boyacá)	1.833	2.167	2.028	++		Cali, Cavasa	960	1.100	993	-	
Cúcuta, Cenabastos	1.600	1.800	1.700	-		Cali, Santa Helena	1.060	1.160	1.103	+	
Duitama (Boyacá)	1.667	1.833	1.722	=		Cartago (Valle del Cauca)	1.060	1.120	1.093	+	
Florencia (Caquetá)	2.160	2.240	2.200	+++		El Carmen de Viboral (Antioquia)	1.200	1.200	1.200	=	
Ibagué, Plaza La 21	1.920	2.400	2.127	++		El Santuario (Antioquia)	1.100	1.300	1.253	-	
Neiva, Surabastos	1.920	2.400	2.180	++		Ipiales (Nariño), Centro de acopio	800	920	853	-	
Palmira (Valle del Cauca)	1.833	2.000	1.875	+		Ipiales (Nariño), Ipiales somos todos	900	950	921	-	
Pamplona (Norte de Santander)	1.400	1.600	1.517	-		La Ceja (Antioquia)	1.300	1.500	1.400	-	
Popayán, Plaza de mercado del barrio Bolívar	2.000	2.400	2.225	+		La Unión (Antioquia)	1.200	1.300	1.248	-	
San Gil (Santander)	1.760	1.920	1.867	+		Manizales, Centro Galerías	960	1.080	1.013	-	
Sogamoso (Boyacá)	1.667	1.833	1.698	-		Marinilla (Antioquia)	1.200	1.300	1.241	-	
Tunja, Complejo de Servicios del Sur	1.417	1.667	1.500	+		Medellín, Central Mayorista de Antioquia	1.300	1.400	1.341	-	
Valledupar, Mercabastos	2.400	3.400	2.933	-		Medellín, Plaza Minorista "José María Villa"	1.250	1.400	1.329	-	
Villavicencio, CAV	2.200	2.800	2.442	+		Montería, Mercado del Sur	1.400	1.500	1.423	-	
Yopal (Casare)	1.933	1.967	1.950	-		Palmira (Valle del Cauca)	1.100	1.160	1.125	-	
<b>Arracacha blanca</b>						Pasto, El Potrerillo	940	1.000	975	+	
Armenia, Mercar	1.667	1.833	1.728	+		Peñol (Antioquia)	1.200	1.350	1.267	-	
Cartago (Valle del Cauca)	1.917	2.000	1.944	-		Pereira, La 41	800	840	810	n.d.	
Ipiales (Nariño), Ipiales somos todos	800	920	863	-		Popayán, Plaza de mercado del barrio Bolívar	1.000	1.040	1.005	-	
Manizales, Centro Galerías	2.258	2.258	2.258	+		Rionegro (Antioquia)	1.300	1.450	1.347	-	
Medellín, Central Mayorista de Antioquia	1.000	1.750	1.341	-		San Vicente (Antioquia)	1.100	1.250	1.175	-	
Medellín, Plaza Minorista "José María Villa"	1.500	2.500	2.000	-		Santa Bárbara (Antioquia)	1.300	1.400	1.350	-	
Pasto, El Potrerillo	800	900	856	+		Sonsón (Antioquia)	1.300	1.400	1.350	+	
Pereira, La 41	1.833	2.000	1.958	=		Tuluá (Valle del Cauca)	1.060	1.120	1.090	-	
Pereira, Mercasa	1.833	2.167	1.958	-		Túquerres (Nariño)	900	1.000	973	-	
San Vicente (Antioquia)	1.000	1.111	1.053	-		<b>Papa criolla limpia</b>					
Tuluá (Valle del Cauca)	1.667	1.833	1.736	-		Arauca (Arauca)	3.542	3.646	3.576	+	
<b>Ñame diamante</b>						Armenia, Mercar	2.833	3.167	2.976	++	
Valledupar, Mercabastos	3.200	3.400	3.367	-		Barranquilla, Granabastos	3.600	3.700	3.631	++	
<b>Ñame espino</b>						Bogotá, D.C., Corabastos	4.000	4.444	4.120	++	
Barranquilla, Barranquillita	2.800	3.100	2.980	-		Bucaramanga, Centroabastos	3.200	3.400	3.325	+++	
Barranquilla, Granabastos	2.800	3.100	2.887	-		Cali, Cavasa	2.400	2.800	2.554	++	
Cartagena, Bazurto	2.400	2.660	2.547	-		Cali, Santa Helena	2.400	2.800	2.600	+++	
Montería, Mercado del Sur	2.700	3.100	2.872	-		Cartagena, Bazurto	2.720	2.840	2.768	-	
Sincelejo, Nuevo Mercado	2.400	3.000	2.717	-		Cartago (Valle del Cauca)	3.200	3.600	3.383	++	
Valledupar, Mercabastos	2.400	2.800	2.467	-		Cúcuta, Cenabastos	2.600	2.800	2.650	++	
<b>Papa Betina</b>						Duitama (Boyacá)	3.200	3.400	3.250	+	
Buenaventura (Valle del Cauca)	900	1.000	943	-		El Carmen de Viboral (Antioquia)	2.700	2.900	2.800	-	
Cali, Cavasa	740	800	765	-		El Santuario (Antioquia)	2.500	3.500	2.885	-	
Ipiales (Nariño), Centro de acopio	700	700	700	=		Florencia (Caquetá)	2.900	3.000	2.950	+	
						Ibagué, Plaza La 21	3.000	4.000	3.350	++	
						Ipiales (Nariño), Ipiales somos todos	2.000	2.400	2.267	+++	

**Cuadro 5.** Mercados mayoristas. Precios de venta de tubérculos, raíces y plátanos (continuación)  
2019 (7 al 13 de septiembre)

Productos y mercados	Pesos por kilogramo				Tendencia	Productos y mercados	Pesos por kilogramo				Tendencia
	Mínimo	Máximo	Medio				Mínimo	Máximo	Medio		
<b>Papa criolla limpia (continuación)</b>						<b>Papa nevada</b>					
La Ceja (Antioquia)	3.000	3.200	3.033	-		Cartago (Valle del Cauca)	4.063	4.125	4.083	+	
La Unión (Antioquia)	2.750	3.200	2.938	-		El Carmen de Viboral (Antioquia)	3.200	3.200	3.200	n.d.	
La Unión (Nariño)	1.600	1.800	1.700	=		El Santuario (Antioquia)	2.700	3.700	3.065	-	
Manizales, Centro Galerías	3.542	3.750	3.698	++		Marinilla (Antioquia)	3.000	3.200	3.125	-	
Marinilla (Antioquia)	2.900	3.200	3.031	+		Medellín, Central Mayorista de Antioquia	3.000	3.700	3.360	-	
Medellín, Central Mayorista de Antioquia	2.800	3.700	3.133	-		Peñol (Antioquia)	3.000	3.500	3.313	-	
Medellín, Plaza Minorista "José María Villa"	3.000	3.500	3.160	+		Pereira, Mercasa	4.000	4.000	4.000	-	
Montería, Mercado del Sur	4.200	4.500	4.450	+		Rionegro (Antioquia)	2.900	3.750	3.408	-	
Neiva, Surabastos	3.500	3.800	3.610	+++		San Vicente (Antioquia)	3.200	3.500	3.350	-	
Pamplona (Norte de Santander)	2.000	2.400	2.156	+		<b>Papa parda pastusa</b>					
Pereira, La 41	3.000	3.600	3.350	++		Arauca (Arauca)	940	1.060	1.003	-	
Pereira, Mercasa	3.400	3.760	3.565	+++		Armenia, Mercar	980	1.060	1.011	-	
Rionegro (Antioquia)	2.900	3.900	3.465	+		Bogotá, D.C., Corabastos	960	1.200	1.086	-	
San Gil (Santander)	2.800	3.100	2.978	+++		Bucaramanga, Centroabastos	720	900	795	-	
San Vicente (Antioquia)	2.700	2.800	2.763	-		Bucaramanga, Mercados del centro	1.000	1.100	1.067	-	
Santa Bárbara (Antioquia)	3.000	3.300	3.063	-		Cali, Cavasa	960	1.060	988	-	
Santa Marta (Magdalena)	3.560	4.000	3.727	+++		Cartago (Valle del Cauca)	800	860	840	+	
Sincelejo, Nuevo Mercado	3.500	4.000	3.719	-		Chiquinquirá (Boyacá)	800	860	810	-	
Socorro (Santander)	2.600	3.000	2.833	+		Cúcuta, Cenabastos	640	760	694	-	
Sogamoso (Boyacá)	3.300	3.800	3.525	++		Duitama (Boyacá)	700	700	700	-	
Sonsón (Antioquia)	3.000	3.200	3.100	+		Florencia (Caquetá)	1.040	1.100	1.070	-	
Tunja, Complejo de Servicios del Sur	2.600	2.900	2.722	+		Ipiales (Nariño), Centro de acopio	800	950	874	-	
Túquerres (Nariño)	1.800	2.100	1.975	+++		La Unión (Nariño)	1.100	1.200	1.150	=	
Valledupar, Mercabastos	3.600	4.000	3.867	+		Manizales, Centro Galerías	900	1.060	993	-	
Valledupar, Mercado Nuevo	3.600	4.000	3.867	+		Pamplona (Norte de Santander)	600	800	719	-	
Villavicencio, CAV	2.400	3.600	3.017	++		Pasto, El Potrerillo	1.000	1.000	1.000	+	
Yopal (Casanare)	3.583	3.667	3.625	=		Pereira, La 41	720	800	757	-	
<b>Papa criolla sucia</b>						Pereira, Mercasa	720	940	798	-	
Barranquilla, Barranquillita	3.500	3.800	3.620	++		Popayán, Plaza de mercado del barrio Bolívar	1.100	1.300	1.208	++	
Bogotá, D.C., Corabastos	3.200	3.600	3.317	++		San Gil (Santander)	800	1.000	853	-	
Cali, Cavasa	1.800	2.000	1.965	+		Socorro (Santander)	900	900	900	-	
Chiquinquirá (Boyacá)	2.200	2.600	2.358	-		Sogamoso (Boyacá)	700	760	733	-	
Ipiales (Nariño), Centro de acopio	1.600	1.600	1.600	++		Tunja, Complejo de Servicios del Sur	800	900	831	-	
Palmira (Valle del Cauca)	1.840	2.100	1.968	+		Ubaté (Cundinamarca)	800	900	875	+	
Pasto, El Potrerillo	1.500	2.100	1.715	+++		Yopal (Casanare)	833	875	854	-	
Popayán, Plaza de mercado del barrio Bolívar	1.833	2.500	2.125	+++		<b>Papa Puracé</b>					
Tuluá (Valle del Cauca)	2.333	2.667	2.514	+++		La Unión (Antioquia)	900	1.100	988	-	
Tunja, Complejo de Servicios del Sur	1.900	2.000	1.933	+		Montería, Mercado del Sur	1.333	1.667	1.487	-	
Ubaté (Cundinamarca)	2.400	2.600	2.533	+		Sincelejo, Nuevo Mercado	1.280	1.300	1.298	-	
<b>Papa ICA-Huila</b>						<b>Papa roja peruana</b>					
La Unión (Nariño)	1.200	1.200	1.200	-		Ipiales (Nariño), Centro de acopio	700	740	713	-	
Pasto, El Potrerillo	960	1.160	1.061	+		<b>Papa rubí</b>					
<b>Papa Morasurco</b>						Bogotá, D.C., Corabastos	700	900	794	+	
Ipiales (Nariño), Centro de acopio	600	600	600	-		Pereira, La 41	800	900	850	-	
La Unión (Nariño)	1.200	1.300	1.250	+		Pereira, Mercasa	760	920	830	-	
Pasto, El Potrerillo	900	1.100	1.000	+		Santa Marta (Magdalena)	780	840	822	-	



**Cuadro 5.** Mercados mayoristas. Precios de venta de tubérculos, raíces y plátanos (continuación)  
2019 (7 al 13 de septiembre)

Productos y mercados	Pesos por kilogramo				Tendencia	Productos y mercados	Pesos por kilogramo				Tendencia
	Mínimo	Máximo	Medio	Precios			Mínimo	Máximo	Medio	Precios	
<b>Papa rubí (continuación)</b>						<b>Papa suprema (continuación)</b>					
Sincelejo, Nuevo Mercado	720	800	764	-		Ipiales (Nariño), Centro de acopio	760	900	808	+	
Sogamoso (Boyacá)	600	640	620	n.d.		Ipiales (Nariño), Ipiales somos todos	750	800	782	-	
Tunja, Complejo de Servicios del Sur	560	600	578	-		La Unión (Nariño)	1.100	1.200	1.140	++	
<b>Papa R-12 negra</b>						Palmira (Valle del Cauca)	1.000	1.100	1.040	-	
Bogotá, D.C., Corabastos	900	1.100	950	-		Pamplona (Norte de Santander)	500	600	564	-	
Bucaramanga, Centroabastos	1.000	1.080	1.038	-		Pasto, El Potrerillo	800	960	893	=	
Cartago (Valle del Cauca)	1.000	1.100	1.027	+		Popayán, Plaza de mercado del barrio Bolívar	1.000	1.040	1.005	-	
Manizales, Centro Galerías	960	1.080	1.013	-		San Gil (Santander)	700	800	744	-	
Medellín, Central Mayorista de Antioquia	1.000	1.300	1.170	-		Socorro (Santander)	800	800	800	-	
Neiva, Surabastos	900	920	910	-		Tuluá (Valle del Cauca)	1.000	1.040	1.005	-	
<b>Papa R-12 roja</b>						Túquerres (Nariño)	740	840	793	-	
Barranquilla, Barranquillita	1.400	1.600	1.511	-		<b>Papa tocarreña</b>					
Bogotá, D.C., Corabastos	700	900	793	+		Duitama (Boyacá)	900	900	900	n.d.	
Pereira, Mercasa	840	1.000	900	-		Sogamoso (Boyacá)	1.200	1.240	1.213	-	
Tunja, Complejo de Servicios del Sur	700	800	733	-		Tunja, Complejo de Servicios del Sur	900	1.060	985	-	
<b>Papa sabanera</b>						<b>Papa única</b>					
Bogotá, D.C., Corabastos	1.600	2.000	1.792	-		Barranquilla, Barranquillita	680	800	710	-	
Ubaté (Cundinamarca)	1.000	1.000	1.000	++		Barranquilla, Granabastos	640	800	713	-	
<b>Papa San Félix</b>						Bogotá, D.C., Corabastos	700	800	749	-	
Manizales, Centro Galerías	1.567	1.583	1.575	n.d.		Bucaramanga, Centroabastos	600	700	658	-	
<b>Papa superior</b>						Bucaramanga, Mercados del centro	1.000	1.100	1.067	-	
Bogotá, D.C., Corabastos	900	1.100	978	+		Buenaventura (Valle del Cauca)	960	1.000	973	-	
Chiquinquirá (Boyacá)	800	860	818	-		Cali, Cavasa	900	940	911	+	
Cúcuta, Cenabastos	600	760	681	-		Cali, Santa Helena	900	960	930	-	
Florencia (Caquetá)	1.040	1.100	1.070	-		Cartagena, Bazaruto	600	700	648	-	
Ipiales (Nariño), Centro de acopio	850	900	888	-		Cartago (Valle del Cauca)	860	900	887	+	
Ipiales (Nariño), Ipiales somos todos	850	900	879	-		Cúcuta, Cenabastos	500	560	518	-	
Neiva, Surabastos	860	1.000	935	-		Florencia (Caquetá)	1.000	1.000	1.000	=	
Pamplona (Norte de Santander)	600	800	704	-		Ipiales (Nariño), Centro de acopio	800	900	863	+	
Sogamoso (Boyacá)	640	740	697	-		Ipiales (Nariño), Ipiales somos todos	750	900	804	-	
Tunja, Complejo de Servicios del Sur	800	900	829	-		La Unión (Nariño)	1.100	1.160	1.130	+	
Túquerres (Nariño)	800	900	880	n.d.		Manizales, Centro Galerías	720	860	783	-	
Villavicencio, CAV	900	1.000	940	-		Neiva, Surabastos	680	760	734	-	
<b>Papa suprema</b>						Pamplona (Norte de Santander)	500	600	568	-	
Armenia, Mercar	980	1.060	1.011	-		Pasto, El Potrerillo	840	900	873	+	
Bogotá, D.C., Corabastos	800	900	825	-		Pereira, La 41	740	800	772	-	
Bucaramanga, Centroabastos	600	760	669	-		Pereira, Mercasa	720	800	756	-	
Bucaramanga, Mercados del centro	800	900	867	-		Popayán, Plaza de mercado del barrio Bolívar	860	900	878	+	
Buenaventura (Valle del Cauca)	1.100	1.160	1.125	-		Tunja, Complejo de Servicios del Sur	560	600	578	-	
Cali, Cavasa	900	1.000	937	-		Túquerres (Nariño)	700	800	778	+	
Cali, Santa Helena	960	1.060	997	-		Ubaté (Cundinamarca)	700	700	700	++	
Chiquinquirá (Boyacá)	500	660	593	-		Valledupar, Mercabastos	660	760	708	-	
Cúcuta, Cenabastos	540	700	614	-		Valledupar, Mercado Nuevo	680	760	720	+	
Florencia (Caquetá)	1.040	1.100	1.070	-		<b>Plátano comino</b>					
Ibagué, Plaza La 21	900	960	943	-		Medellín, Central Mayorista de Antioquia	800	900	872	+	
						Rionegro (Antioquia)	1.100	1.200	1.163	-	

**Cuadro 5.** Mercados mayoristas. Precios de venta de tubérculos, raíces y plátanos (continuación)  
2019 (7 al 13 de septiembre)

Productos y mercados	Pesos por kilogramo				Tendencia	Productos y mercados	Pesos por kilogramo				Tendencia
	Mínimo	Máximo	Medio				Mínimo	Máximo	Medio		
<b>Plátano dominico hartón maduro</b>						<b>Plátano hartón verde (continuación)</b>					
Manizales, Centro Galerías	1.400	1.500	1.467		+	Cali, Cavasa	1.400	1.500	1.443		++
Pereira, La 41	1.200	1.400	1.300		+	Cali, Santa Helena	1.300	1.350	1.333		+
Pereira, Mercasa	1.300	1.500	1.350		+	Cartagena, Bazurto	2.400	2.700	2.575		-
<b>Plátano dominico hartón verde</b>						Chiquinquirá (Boyacá)	2.150	2.250	2.233		=
Armenia, Retiro	870	1.000	930		+	Cúcuta, Cenabastos	2.000	2.286	2.115		-
Cartago (Valle del Cauca)	1.100	1.300	1.213		+	Duitama (Boyacá)	2.150	2.250	2.217		-
Manizales, Centro Galerías	1.400	1.500	1.467		+	Florencia (Cauquetá)	1.500	1.500	1.500		+
Pereira, La 41	1.200	1.400	1.300		+	Ibagué, Plaza La 21	1.200	1.400	1.294		-
Pereira, Mercasa	1.300	1.500	1.350		+	Ipiiales (Nariño), Ipiiales somos todos	1.400	1.450	1.417		+
<b>Plátano dominico verde</b>						La Ceja (Antioquia)	1.500	1.600	1.517		+
Medellín, Central Mayorista de Antioquia	1.000	1.100	1.021		+	Medellín, Central Mayorista de Antioquia	1.400	1.600	1.525		+
Santa Bárbara (Antioquia)	500	667	592		+	Medellín, Plaza Minorista "José María Villa"	1.300	1.500	1.373		+
Sonsón (Antioquia)	1.000	1.100	1.050		++	Montería, Mercado del Sur	1.500	1.625	1.544		+
<b>Plátano guineo</b>						Neiva, Surabastos	1.600	1.700	1.681		+
Bogotá, D.C., Corabastos	1.100	1.400	1.229		+	Palmira (Valle del Cauca)	1.400	1.450	1.413		+
Cartago (Valle del Cauca)	800	900	850		=	Pamplona (Norte de Santander)	2.000	2.300	2.207		-
La Ceja (Antioquia)	600	800	658		-	Pasto, El Potrerillo	1.250	1.400	1.313		+
Medellín, Central Mayorista de Antioquia	600	1.000	748		-	Pereira, La 41	1.200	1.400	1.300		+
Medellín, Plaza Minorista "José María Villa"	500	900	707		-	Pereira, Mercasa	1.300	1.500	1.350		+
Neiva, Surabastos	1.000	1.100	1.050		-	Popayán, Plaza de mercado del barrio Bolívar	1.600	1.640	1.610		+
Peñol (Antioquia)	400	433	408		-	Rionegro (Antioquia)	1.600	1.900	1.709		+
Rionegro (Antioquia)	800	1.000	906		+	San Gil (Santander)	1.200	1.200	1.200		=
Santa Bárbara (Antioquia)	350	400	375		++	Santa Bárbara (Antioquia)	1.000	1.200	1.100		-
Sonsón (Antioquia)	350	450	400		++	Santa Marta (Magdalena)	2.700	3.000	2.860		n.d.
Villavicencio, CAV	2.333	2.667	2.550		+	Sincelejo, Nuevo Mercado	1.575	1.575	1.575		+
<b>Plátano hartón maduro</b>						Socorro (Santander)	1.200	1.200	1.200		=
Armenia, Mercar	850	900	883		+	Sogamoso (Boyacá)	2.150	2.250	2.213		-
Bogotá, D.C., Corabastos	2.300	2.500	2.413		-	Tuluá (Valle del Cauca)	1.200	1.300	1.250		+
Cúcuta, Cenabastos	2.000	2.286	2.111		-	Tunja, Complejo de Servicios del Sur	2.000	2.250	2.211		+
Ibagué, Plaza La 21	1.200	1.400	1.298		+	Valledupar, Mercabastos	2.040	2.400	2.170		+
Medellín, Central Mayorista de Antioquia	1.500	1.800	1.655		+	Valledupar, Mercado Nuevo	2.040	2.400	2.157		+
Medellín, Plaza Minorista "José María Villa"	1.300	1.500	1.400		+	Villavicencio, CAV	2.000	2.240	2.133		-
Neiva, Surabastos	1.600	1.700	1.681		+	Yopal (Casanare)	1.840	1.920	1.880		-
Pereira, La 41	1.200	1.400	1.300		+	<b>Plátano hartón verde ecuatoriano</b>					
Pereira, Mercasa	1.300	1.500	1.350		+	Pasto, El Potrerillo	1.667	1.800	1.700		+
Tunja, Complejo de Servicios del Sur	2.000	2.250	2.211		+	Popayán, Plaza de mercado del barrio Bolívar	1.667	1.733	1.689		+
<b>Plátano hartón verde</b>						<b>Plátano hartón verde Eje Cafetero</b>					
Arauca (Arauca)	2.000	2.200	2.067		+	Medellín, Central Mayorista de Antioquia	2.000	2.200	2.083		+
Armenia, Mercar	1.200	1.400	1.278		-	<b>Plátano hartón verde llanero</b>					
Armenia, Retiro	1.050	1.250	1.161		+	Bogotá, D.C., Corabastos	2.600	2.800	2.746		-
Barranquilla, Barranquillita	2.250	2.550	2.400		=	Ubaté (Cundinamarca)	1.750	1.750	1.750		++
Bogotá, D.C., Corabastos	2.300	2.500	2.413		-	<b>Ulluco</b>					
Bucaramanga, Centroabastos	2.400	2.560	2.440		+	Buenaventura (Valle del Cauca)	3.000	4.000	3.417		+
Bucaramanga, Mercados del centro	2.240	2.400	2.320		=	Cali, Cavasa	2.500	2.667	2.594		++

# BOLETÍN SEMANAL PRECIOS MAYORISTAS

**Cuadro 5.** Mercados mayoristas. Precios de venta de tubérculos, raíces y plátanos (conclusión)  
2019 (7 al 13 de septiembre)

Productos y mercados	Pesos por kilogramo				Tendencia	Productos y mercados	Pesos por kilogramo				Tendencia
	Mínimo	Máximo	Medio	Precios			Mínimo	Máximo	Medio	Precios	
<b>Ulluco (continuación)</b>						<b>Yuca ICA</b>					
Ipiales (Nariño), Ipiales somos todos	933	1.000	985		-	Armenia, Mercar	1.280	1.360	1.320		=
Pasto, El Potrerillo	1.000	1.250	1.104		++	Armenia, Retiro	1.280	1.320	1.307		=
Popayán, Plaza de mercado del barrio Bolívar	2.000	2.167	2.104		+++	Cali, Cavasa	1.200	1.360	1.320		-
Túquerres (Nariño)	1.167	1.333	1.238		++	Cali, Santa Helena	1.200	1.320	1.273		-
<b>Yuca chirosa</b>						Cartago (Valle del Cauca)	1.320	1.400	1.373		=
Buenaventura (Valle del Cauca)	1.400	1.600	1.500		-	La Unión (Nariño)	1.000	1.000	1.000		=
Ibagué, Plaza La 21	1.500	1.833	1.625		-	Manizales, Centro Galerías	1.320	1.400	1.360		=
La Ceja (Antioquia)	1.400	1.800	1.569		+	Neiva, Surabastos	1.760	2.400	2.240		+
Medellín, Central Mayorista de Antioquia	1.200	1.500	1.352		-	Palmira (Valle del Cauca)	1.200	1.360	1.310		-
Rionegro (Antioquia)	1.200	1.400	1.265		+	Pasto, El Potrerillo	750	833	806		+
<b>Yuca criolla</b>						Pereira, La 41	1.200	1.280	1.213		=
Arauca (Arauca)	1.143	1.229	1.200		+	Pereira, Mercasa	1.200	1.360	1.287		-
Barranquilla, Barranquillita	1.200	1.375	1.306		+	Popayán, Plaza de mercado del barrio Bolívar	1.083	1.133	1.125		-
Barranquilla, Granabastos	1.250	1.400	1.302		+	Tuluá (Valle del Cauca)	1.360	1.440	1.400		+
Bucaramanga, Centroabastos	1.190	1.667	1.458		-	<b>Yuca llanera</b>					
Bucaramanga, Mercados del centro	1.429	1.429	1.429		=	Bogotá, D.C., Corabastos	1.667	1.833	1.729		+
Cartagena, Bazurto	1.050	1.125	1.090		-	Chiquinquirá (Boyacá)	1.500	1.667	1.583		-
Cúcuta, Cenabastos	1.529	1.765	1.637		-	Duitama (Boyacá)	1.333	1.500	1.444		-
Medellín, Central Mayorista de Antioquia	1.480	1.800	1.625		-	Sogamoso (Boyacá)	1.433	1.500	1.488		+
Medellín, Plaza Minorista "José María Villa"	1.520	1.600	1.549		-	Tunja, Complejo de Servicios del Sur	1.467	1.667	1.552		+
Montería, Mercado del Sur	875	1.000	935		-	Ubaté (Cundinamarca)	933	933	933		-
Pamplona (Norte de Santander)	1.310	1.429	1.349		-	Villavicencio, CAV	1.100	1.267	1.210		+
San Gil (Santander)	1.667	1.667	1.667		+	Yopal (Casanare)	1.333	1.333	1.333		+
Santa Marta (Magdalena)	1.250	1.500	1.433		++						
Sincelejo, Nuevo Mercado	1.125	1.200	1.163		-						
Socorro (Santander)	1.200	1.200	1.200		=						
Valledupar, Mercabastos	1.250	1.375	1.302		+						
Valledupar, Mercado Nuevo	1.250	1.375	1.300		+						

## TENDENCIAS

--- Variación mayor al -20 %	- Variación entre 0 % y -10 %	+ Variación entre 0 % y 10 %	+++ Variación mayor al 20 %
-- Variación entre -10 % y -20 %	= Variación igual a 0 %	++ Variación entre 10 % y 20 %	n. d. No determinado

## GRANOS, CÁRNICOS Y PROCESADOS

### Buen abastecimiento de lenteja importada

A lo largo de la presente semana se redujeron los precios de la lenteja importada en trece de los treinta y seis mercados donde se negoció este producto. Los comerciantes afirmaron que esta situación se debió al mayor ingreso de este producto desde Canadá, donde hay buena producción, por lo que se vieron en la necesidad de bajar el precio para darle rotación a los inventarios. En Ibagué y Medellín, por ejemplo, el kilo se vendió a \$2.213 y a \$2.420, respectivamente, 4,81%, en promedio, más.

También bajó el precio del frijol nima calima en ocho de los once mercados donde se vendió esta semana, como consecuencia del ingreso de nuevos pedidos a menor valor desde las bodegas ubicadas en Villavicencio y Bogotá. En Neiva, por ejemplo, la reducción fue del 5,06%, ofreciéndose el kilo a \$4.880.

Así mismo descendió la cotización de la panela cuadrada morena por que mejoró el procesamiento de caña panelera en los trapiches de Nocaima (Cundinamarca), Charalá, Valle de San Jose, Mogotes, Ocamonte (Santander) y Santana (Boyacá) ante las buenas condiciones climáticas en estos municipios. Este comportamiento se registró en dieciséis de los veintiocho

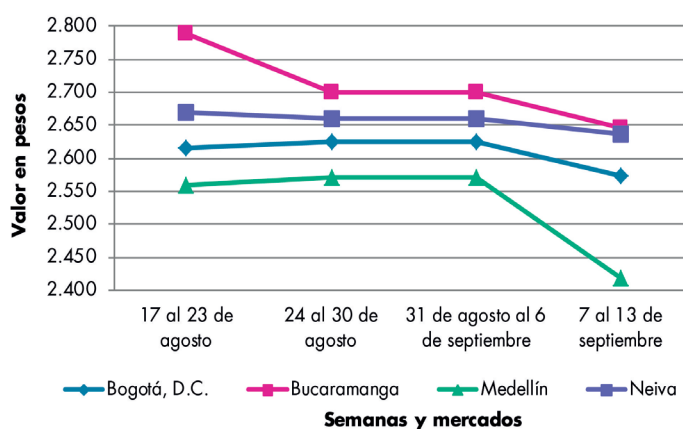


Fuente: <https://okdiario.com>

mercados donde se vendió. En Bucaramanga, por ejemplo, el kilo se vendió a \$2.173, 6,05% menos que la semana inmediatamente anterior.

Por último, cayó el precio del azúcar sulfitada pues los cañaduzales vallecaucanos cuentan con buena producción, lo que ha generado buena oferta de producto. En Santa Marta y Bucaramanga, por ejemplo, el kilo se vendió a \$2.115 y a \$2.200, respectivamente, 4,54%, en promedio, menos. Este comportamiento se registró en dieciséis de los veintitrés mercados donde se ofreció a lo largo de la semana.

**Gráfico 6.** Comportamiento de los precios de la lenteja importada 2019 (17 de agosto al 13 de septiembre)



Fuente: DANE, Sipsa.

**Cuadro 6.** Mercados mayoristas. Precios de venta de granos y cereales 2019 (7 al 13 de septiembre)

Productos y mercados	Pesos por kilogramo				Tendencia	Productos y mercados	Pesos por kilogramo				Tendencia
	Mínimo	Máximo	Medio				Mínimo	Máximo	Medio		
<b>Arroz blanco importado</b>						<b>Arroz excelso (continuación)</b>					
Pasto, El Potrerillo	2.667	2.667	2.667	-		Ibagué, Plaza La 21	2.280	2.560	2.441	-	
<b>Arroz de primera</b>						Montería, Mercado del Sur	2.680	2.800	2.726	=	
Armenia, Mercar	2.400	2.480	2.453	+		Santa Marta (Magdalena)	2.640	2.720	2.680	-	
Barranquilla, Barranquillita	2.500	2.578	2.542	+		Sincelejo, Nuevo Mercado	2.480	2.640	2.590	=	
Barranquilla, Granabastos	2.578	2.609	2.596	-		Valledupar, Mercado Nuevo	2.720	2.800	2.760	=	
Bogotá, D.C., Corabastos	2.360	2.520	2.445	-		<b>Arroz sopa cristal</b>					
Bogotá, D.C., Paloquemao	2.560	2.640	2.587	+		Bucaramanga, Centroabastos	1.520	1.600	1.568	-	
Bogotá, D.C., Plaza España	2.560	2.616	2.579	-		Bucaramanga, Mercados del centro	1.400	1.520	1.480	-	
Bogotá, D.C., Plaza Las Flores	2.540	2.580	2.560	-		Montería, Mercado del Sur	1.700	1.760	1.723	=	
Bucaramanga, Mercados del centro	2.760	2.800	2.787	=		<b>Arveja amarilla seca importada</b>					
Buenaventura (Valle del Cauca)	2.600	2.680	2.632	-		Cúcuta, Cenabastos	1.900	2.000	1.933	-	
Cali, La Floresta	2.440	2.640	2.543	+		Cúcuta, La Nueva Sexta	1.900	2.200	2.033	-	
Cali, Santa Helena	2.400	2.520	2.457	-		Ibagué, Plaza La 21	1.720	1.800	1.750	+	
Cali, Siloé	2.400	2.800	2.570	+		Pamplona (Norte de Santander)	2.261	2.435	2.348	=	
Cartagena, Bazurto	2.533	2.622	2.594	=		<b>Arveja verde seca importada</b>					
Cartago (Valle del Cauca)	2.600	2.640	2.610	=		Armenia, Mercar	2.511	2.643	2.570	=	
Cúcuta, Cenabastos	2.800	2.867	2.833	-		Barranquilla, Barranquillita	2.030	2.260	2.130	+	
Cúcuta, La Nueva Sexta	2.800	2.800	2.800	=		Bogotá, D.C., Corabastos	2.080	2.120	2.100	-	
Florencia (Cauquetá)	2.560	2.600	2.580	-		Bogotá, D.C., Paloquemao	2.720	2.800	2.747	-	
Manizales, Centro Galerías	2.640	2.680	2.650	=		Bogotá, D.C., Plaza España	2.320	2.400	2.373	+	
Medellín, Central Mayorista de Antioquia	2.560	2.600	2.580	=		Bucaramanga, Centroabastos	2.100	2.400	2.233	+	
Medellín, Plaza Minorista "José María Villa"	2.560	2.600	2.580	=		Bucaramanga, Mercados del centro	2.160	2.400	2.280	=	
Montería, Mercado del Sur	2.311	2.356	2.333	=		Buenaventura (Valle del Cauca)	1.800	1.880	1.853	-	
Neiva, Surabastos	2.480	2.520	2.490	+		Cali, La Floresta	2.400	2.480	2.427	=	
Palmira (Valle del Cauca)	2.400	2.640	2.538	=		Cali, Santa Helena	2.320	2.400	2.347	+	
Pamplona (Norte de Santander)	2.733	2.800	2.756	-		Cali, Siloé	2.480	2.560	2.520	=	
Pasto, El Potrerillo	2.720	2.800	2.760	=		Cartagena, Bazurto	2.400	2.500	2.475	+	
Pereira, Mercasa	2.742	2.828	2.777	=		Cúcuta, Cenabastos	2.220	2.300	2.247	+	
Popayán, Plaza de mercado del barrio Bolívar	2.300	2.336	2.319	-		Cúcuta, La Nueva Sexta	2.100	2.260	2.187	+	
Santa Marta (Magdalena)	2.380	2.600	2.470	-		Manizales, Centro Galerías	2.423	2.555	2.456	=	
Sincelejo, Nuevo Mercado	2.340	2.360	2.343	=		Medellín, Central Mayorista de Antioquia	2.160	2.240	2.210	=	
Tuluá (Valle del Cauca)	2.404	2.640	2.525	-		Medellín, Plaza Minorista "José María Villa"	2.240	2.320	2.260	=	
Tunja, Complejo de Servicios del Sur	2.460	2.500	2.487	=		Palmira (Valle del Cauca)	2.400	2.600	2.500	+	
Valledupar, Mercado Nuevo	2.400	2.460	2.427	=		Pamplona (Norte de Santander)	2.435	2.522	2.493	-	
Villavicencio, CAV	2.480	2.520	2.506	-		Pasto, El Potrerillo	1.840	2.000	1.920	=	
<b>Arroz de segunda</b>						Pereira, Mercasa	2.100	2.300	2.178	=	
Barranquilla, Barranquillita	2.400	2.449	2.428	=		Popayán, Plaza de mercado del barrio Bolívar	2.400	2.400	2.400	+	
Barranquilla, Granabastos	2.378	2.422	2.404	-		Santa Marta (Magdalena)	2.545	2.909	2.705	=	
Bogotá, D.C., Corabastos	2.200	2.300	2.235	-		Sincelejo, Nuevo Mercado	2.400	2.600	2.500	=	
Cartagena, Bazurto	2.356	2.422	2.400	+		Tuluá (Valle del Cauca)	2.112	2.240	2.174	+	
Santa Marta (Magdalena)	1.996	2.020	2.005	=		Tunja, Complejo de Servicios del Sur	2.400	2.500	2.453	=	
Sincelejo, Nuevo Mercado	2.289	2.289	2.289	=		Valledupar, Mercado Nuevo	3.000	3.000	3.000	=	
<b>Arroz excelso</b>						Villavicencio, CAV	2.339	2.522	2.460	+	
Barranquilla, Barranquillita	2.672	2.808	2.757	+		<b>Cuchuco de cebada</b>					
Barranquilla, Granabastos	2.712	2.800	2.746	-		Bucaramanga, Centroabastos	2.240	2.520	2.384	+	
Bucaramanga, Centroabastos	2.600	2.720	2.667	-		Bucaramanga, Mercados del centro	2.440	2.480	2.467	=	
Cartagena, Bazurto	2.560	2.800	2.688	+							



**Cuadro 6.** Mercados mayoristas. Precios de venta de granos y cereales (continuación)  
2019 (7 al 13 de septiembre)

Productos y mercados	Pesos por kilogramo				Tendencia	Productos y mercados	Pesos por kilogramo				Tendencia
	Mínimo	Máximo	Medio				Mínimo	Máximo	Medio		
<b>Cuchuco de maíz</b>						<b>Frijol cargamanto blanco</b>					
Bucaramanga, Centroabastos	2.240	2.600	2.467		+	El Carmen de Viboral (Antioquia)	5.200	5.200	5.200		+
Bucaramanga, Mercados del centro	2.576	2.640	2.619		+	Marinilla (Antioquia)	5.000	5.100	5.063		+
Cali, La Floresta	1.600	1.600	1.600		=	Medellín, Central Mayorista de Antioquia	5.600	5.800	5.700		-
Cali, Santa Helena	1.600	1.600	1.600		=	Medellín, Plaza Minorista "José María Villa"	6.700	6.900	6.800		-
Cali, Siloé	1.600	1.600	1.600		-	Peñol (Antioquia)	4.900	5.100	5.000		-
Florencia (Caquetá)	1.920	2.112	2.016		=	San Vicente (Antioquia)	5.000	5.200	5.079		+
Ibagué, Plaza La 21	2.080	2.460	2.223		-	Sonsón (Antioquia)	4.800	5.000	4.900		+
Montería, Mercado del Sur	1.400	1.500	1.445		=	<b>Frijol cargamanto rojo</b>					
Popayán, Plaza de mercado del barrio Bolívar	1.280	1.328	1.312		=	Armenia, Mercar	7.256	7.930	7.577		=
Sincelejo, Nuevo Mercado	1.600	1.800	1.700		-	Bogotá, D.C., Corabastos	5.120	5.600	5.387		++
<b>Frijol bolón</b>						Bogotá, D.C., Paloquemao	6.000	6.400	6.213		-
Armenia, Mercar	8.106	8.233	8.188		=	Bogotá, D.C., Plaza España	5.760	6.080	5.947		-
Bogotá, D.C., Corabastos	5.600	5.920	5.720		+	Bogotá, D.C., Plaza Las Flores	6.080	6.240	6.133		-
Bogotá, D.C., Plaza España	6.400	6.600	6.467		+	Cartago (Valle del Cauca)	6.080	6.400	6.320		=
Bogotá, D.C., Plaza Las Flores	6.400	6.800	6.613		-	El Carmen de Viboral (Antioquia)	5.000	5.000	5.000		+
Bucaramanga, Centroabastos	7.000	7.200	7.100		-	Ibagué, Plaza La 21	5.600	6.000	5.813		-
Cartago (Valle del Cauca)	7.040	7.200	7.160		=	Manizales, Centro Galerías	6.167	7.137	6.674		=
Pereira, Mercasa	7.015	7.300	7.191		-	Marinilla (Antioquia)	4.900	5.000	4.963		+
Popayán, Plaza de mercado del barrio Bolívar	6.880	7.040	6.960		=	Medellín, Central Mayorista de Antioquia	5.500	5.800	5.600		+
Tuluá (Valle del Cauca)	6.736	7.200	6.920		-	Medellín, Plaza Minorista "José María Villa"	6.200	6.400	6.300		-
Tunja, Complejo de Servicios del Sur	5.600	6.400	6.000		-	Peñol (Antioquia)	4.700	4.800	4.763		-
Villavicencio, CAV	6.783	7.209	7.009		-	Pereira, Mercasa	6.300	6.500	6.418		-
<b>Frijol cabeza negra importado</b>						San Vicente (Antioquia)	4.750	5.000	4.892		+
Barranquilla, Barranquillita	4.550	5.050	4.858		=	Tunja, Complejo de Servicios del Sur	4.800	4.880	4.853		=
Cartagena, Bazurto	4.700	5.100	4.950		+	Villavicencio, CAV	6.435	6.739	6.620		-
Santa Marta (Magdalena)	5.091	5.455	5.273		=	<b>Frijol nima calima</b>					
<b>Frijol cabeza negra nacional</b>						Armenia, Mercar	6.388	6.828	6.637		=
Barranquilla, Granabastos	4.300	4.400	4.340		+	Bogotá, D.C., Corabastos	4.320	4.640	4.440		-
Cartagena, Bazurto	4.700	4.800	4.767		+	Bogotá, D.C., Paloquemao	5.120	5.360	5.227		-
Montería, Mercado del Sur	4.600	5.000	4.900		=	Bogotá, D.C., Plaza España	4.960	5.200	5.093		-
Sincelejo, Nuevo Mercado	4.400	4.600	4.500		=	Bogotá, D.C., Plaza Las Flores	5.440	5.600	5.493		-
Valledupar, Mercado Nuevo	4.000	5.000	4.667		=	Cartago (Valle del Cauca)	4.800	5.200	4.933		-
<b>Frijol calima</b>						Florencia (Caquetá)	4.720	4.800	4.760		-
Buenaventura (Valle del Cauca)	4.400	4.552	4.501		-	Manizales, Centro Galerías	5.286	6.167	5.925		=
Cali, La Floresta	5.200	5.400	5.267		-	Medellín, Central Mayorista de Antioquia	4.200	4.300	4.250		+
Cali, Santa Helena	5.280	5.400	5.347		-	Neiva, Surabastos	4.800	4.960	4.880		-
Cali, Siloé	5.360	5.520	5.440		=	Villavicencio, CAV	5.130	5.391	5.235		-
Palmira (Valle del Cauca)	5.360	5.700	5.565		-	<b>Frijol palomito importado</b>					
Pasto, El Potrerillo	3.520	3.648	3.584		=	Barranquilla, Barranquillita	3.650	3.800	3.725		=
Popayán, Plaza de mercado del barrio Bolívar	5.280	5.360	5.312		=	Barranquilla, Granabastos	3.790	3.820	3.805		=
Tuluá (Valle del Cauca)	4.464	4.800	4.630		-	Cartagena, Bazurto	4.800	5.200	5.000		+
						Santa Marta (Magdalena)	4.364	4.727	4.500		=

**Cuadro 6.** Mercados mayoristas. Precios de venta de granos y cereales (continuación)  
2019 (7 al 13 de septiembre)

Productos y mercados	Pesos por kilogramo				Tendencia	Productos y mercados	Pesos por kilogramo				Tendencia
	Mínimo	Máximo	Medio				Mínimo	Máximo	Medio		
<b>Frijol radical</b>						<b>Lenteja importada (continuación)</b>					
Bogotá, D.C., Corabastos	3.840	4.160	4.000		+	Bucaramanga, Mercados del centro	2.400	2.700	2.550		=
Bogotá, D.C., Paloquemao	4.800	4.960	4.853		-	Buenaventura (Valle del Cauca)	1.940	2.000	1.960		-
Bucaramanga, Centroabastos	5.000	5.200	5.123		-	Cali, La Floresta	2.400	2.500	2.467		=
Bucaramanga, Mercados del centro	4.100	4.400	4.250		+	Cali, Santa Helena	2.560	2.640	2.587		+
Medellín, Central Mayorista de Antioquia	4.000	4.200	4.075		=	Cali, Siloé	2.720	2.800	2.760		=
<b>Frijol Uribe rosado</b>						Cartagena, Bazurto	2.600	3.000	2.900		-
Cartago (Valle del Cauca)	5.200	5.576	5.294		-	Cartago (Valle del Cauca)	2.344	2.560	2.426		-
Medellín, Central Mayorista de Antioquia	3.600	3.800	3.700		=	Cúcuta, Cenabastos	2.300	2.500	2.387		+
Pereira, Mercasa	4.200	4.850	4.608		-	Cúcuta, La Nueva Sexta	2.417	3.000	2.694		-
<b>Frijol Zaragoza</b>						Florencia (Cauquetá)	2.320	2.400	2.360		=
Barranquilla, Barranquillita	5.000	5.650	5.328		+	Ibagué, Plaza La 21	2.140	2.260	2.213		-
Barranquilla, Granabastos	5.200	5.300	5.260		+	Manizales, Centro Galerías	2.731	2.921	2.845		-
Cartagena, Bazurto	5.200	5.500	5.300		-	Medellín, Central Mayorista de Antioquia	2.320	2.480	2.420		-
Cúcuta, Cenabastos	5.000	5.500	5.333		-	Medellín, Plaza Minorista "José María Villa"	2.880	2.960	2.900		=
Cúcuta, La Nueva Sexta	5.000	6.000	5.667		-	Montería, Mercado del Sur	2.480	2.560	2.518		=
Montería, Mercado del Sur	5.300	5.340	5.318		=	Neiva, Surabastos	2.560	2.704	2.636		-
Santa Marta (Magdalena)	6.182	6.364	6.227		=	Palmira (Valle del Cauca)	2.500	2.700	2.600		-
Sincelejo, Nuevo Mercado	4.600	4.900	4.767		=	Pamplona (Norte de Santander)	2.783	2.870	2.841		+
Valledupar, Mercado Nuevo	6.000	6.000	6.000		=	Pasto, El Potrerillo	2.640	2.800	2.720		=
<b>Garbanzo importado</b>						Pereira, Mercasa	2.415	2.600	2.516		=
Arauca (Arauca)	4.750	4.792	4.771		=	Popayán, Plaza de mercado del barrio Bolívar	2.560	2.640	2.587		=
Bogotá, D.C., Corabastos	4.700	4.800	4.767		-	Santa Marta (Magdalena)	3.091	3.182	3.136		=
Bogotá, D.C., Paloquemao	5.600	6.080	5.867		+	Sincelejo, Nuevo Mercado	2.400	2.600	2.475		=
Bogotá, D.C., Plaza España	4.900	5.120	4.993		-	Tuluá (Valle del Cauca)	2.216	2.336	2.298		+
Bogotá, D.C., Plaza Las Flores	6.640	6.800	6.747		+	Tunja, Complejo de Servicios del Sur	2.440	2.500	2.480		-
Bucaramanga, Centroabastos	3.800	3.900	3.833		-	Valledupar, Mercado Nuevo	4.000	4.000	4.000		=
Bucaramanga, Mercados del centro	4.880	5.000	4.940		=	Villavicencio, CAV	2.635	2.739	2.680		+
Cartago (Valle del Cauca)	3.200	3.600	3.400		-	<b>Maíz amarillo cáscara</b>					
Cúcuta, Cenabastos	4.800	5.000	4.900		=	Bogotá, D.C., Corabastos	1.120	1.184	1.144		-
Medellín, Central Mayorista de Antioquia	2.880	3.200	3.040		=	Bogotá, D.C., Paloquemao	1.360	1.440	1.413		=
Medellín, Plaza Minorista "José María Villa"	3.440	3.600	3.520		=	Cartagena, Bazurto	1.120	1.160	1.140		-
Neiva, Surabastos	4.000	4.400	4.180		+	Manizales, Centro Galerías	1.440	1.600	1.493		=
Pamplona (Norte de Santander)	3.826	3.913	3.884		+	Medellín, Central Mayorista de Antioquia	1.300	1.400	1.350		+
Pereira, Mercasa	3.295	4.000	3.611		=	Medellín, Plaza Minorista "José María Villa"	1.400	1.400	1.400		+
Tunja, Complejo de Servicios del Sur	4.600	4.800	4.667		=	Montería, Mercado del Sur	1.090	1.120	1.103		=
Villavicencio, CAV	3.480	3.760	3.616		+	Neiva, Surabastos	1.226	1.258	1.238		-
<b>Lenteja importada</b>						Pasto, El Potrerillo	913	938	925		-
Arauca (Arauca)	2.640	2.760	2.700		=	Sincelejo, Nuevo Mercado	1.022	1.133	1.078		-
Armenia, Mercar	2.869	3.084	2.953		=	Sonsón (Antioquia)	900	1.100	975		-
Barranquilla, Barranquillita	2.300	2.500	2.395		=	Valledupar, Mercado Nuevo	1.300	1.400	1.333		=
Barranquilla, Granabastos	2.365	2.400	2.384		=	<b>Maíz amarillo cáscara importado</b>					
Bogotá, D.C., Corabastos	2.520	2.600	2.573		-	Medellín, Central Mayorista de Antioquia	1.060	1.100	1.080		=
Bogotá, D.C., Paloquemao	2.960	3.040	2.987		-	<b>Maíz amarillo trillado</b>					
Bogotá, D.C., Plaza España	2.640	2.800	2.720		-	Armenia, Mercar	1.460	1.500	1.480		+
Bogotá, D.C., Plaza Las Flores	3.200	3.440	3.333		+	Barranquilla, Barranquillita	1.666	1.738	1.701		+
Bucaramanga, Centroabastos	2.500	2.800	2.647		-						

**Cuadro 6.** Mercados mayoristas. Precios de venta de granos y cereales (conclusión)  
2019 (7 al 13 de septiembre)

Productos y mercados	Pesos por kilogramo				Tendencia	Productos y mercados	Pesos por kilogramo				Tendencia
	Mínimo	Máximo	Medio	Precios			Mínimo	Máximo	Medio	Precios	
<b>Maíz amarillo trillado (continuación)</b>						<b>Maíz blanco trillado (continuación)</b>					
Barranquilla, Granabastos	1.700	1.775	1.738		-	Cúcuta, La Nueva Sexta	1.800	1.917	1.872		+
Cali, La Floresta	1.500	1.600	1.567		-	Florencia (Caquetá)	1.640	1.660	1.650		+
Cali, Santa Helena	1.500	1.600	1.567		-	Ibagué, Plaza La 21	1.360	1.400	1.385		-
Cali, Siló	1.700	1.700	1.700		=	Manizales, Centro Galerías	1.520	1.600	1.573		=
Cartagena, Bazurto	1.625	1.700	1.650		-	Medellín, Central Mayorista de Antioquia	1.500	1.500	1.500		=
Medellín, Central Mayorista de Antioquia	1.500	1.550	1.525		=	Medellín, Plaza Minorista "José María Villa"	1.700	1.800	1.750		=
Medellín, Plaza Minorista "José María Villa"	1.700	1.800	1.750		+	Montería, Mercado del Sur	1.480	1.528	1.505		=
Montería, Mercado del Sur	1.480	1.540	1.514		=	Neiva, Surabastos	1.540	1.640	1.585		-
Pereira, Mercasa	1.350	1.500	1.450		-	Palmira (Valle del Cauca)	1.520	1.560	1.535		-
Santa Marta (Magdalena)	1.500	1.680	1.590		=	Pereira, Mercasa	1.280	1.350	1.310		-
Sincelejo, Nuevo Mercado	1.467	1.489	1.478		=	Popayán, Plaza de mercado del barrio Bolívar	1.546	1.580	1.562		=
Tuluá (Valle del Cauca)	1.500	1.560	1.515		+	Santa Marta (Magdalena)	1.600	1.700	1.660		=
						Sincelejo, Nuevo Mercado	1.600	1.644	1.630		=
<b>Maíz blanco cáscara</b>						Tuluá (Valle del Cauca)	1.440	1.460	1.445		+
Medellín, Central Mayorista de Antioquia	1.300	1.400	1.350		+	Tunja, Complejo de Servicios del Sur	1.440	1.488	1.456		+
						Valledupar, Mercado Nuevo	1.600	1.600	1.600		=
<b>Maíz blanco retrillado</b>						Villavicencio, CAV	1.480	1.718	1.600		-
Cartago (Valle del Cauca)	1.420	1.440	1.430		-						
						<b>Maíz pira</b>					
<b>Maíz blanco trillado</b>						Bogotá, D.C., Corabastos	2.200	2.240	2.220		=
Armenia, Mercar	1.200	1.240	1.220		=	Bogotá, D.C., Paloquemao	2.720	2.800	2.747		+
Barranquilla, Barranquillita	1.550	1.625	1.598		-	Bogotá, D.C., Plaza España	2.500	2.560	2.540		+
Barranquilla, Granabastos	1.595	1.750	1.680		-	Bucaramanga, Centroabastos	2.200	2.420	2.310		+
Bogotá, D.C., Corabastos	1.480	1.520	1.505		+	Bucaramanga, Mercados del centro	2.360	2.400	2.380		=
Bogotá, D.C., Paloquemao	1.920	2.000	1.947		+	Cúcuta, Cenabastos	2.160	2.500	2.307		+
Bogotá, D.C., Plaza España	1.760	1.900	1.807		+	Cúcuta, La Nueva Sexta	2.160	2.360	2.280		-
Cali, La Floresta	1.500	1.560	1.520		-	Medellín, Central Mayorista de Antioquia	2.360	2.480	2.410		=
Cali, Santa Helena	1.500	1.560	1.520		=	Medellín, Plaza Minorista "José María Villa"	2.720	2.800	2.760		=
Cali, Siló	1.560	1.600	1.580		=	Montería, Mercado del Sur	2.500	2.800	2.600		=
Cartagena, Bazurto	1.750	1.825	1.781		-	Villavicencio, CAV	2.687	2.739	2.715		+
Cartago (Valle del Cauca)	1.360	1.400	1.375		-						
Cúcuta, Cenabastos	1.710	1.800	1.763		-						

**TENDENCIAS**

---	-	+	+++
Variación mayor al -20 %	Variación entre 0 % y -10 %	Variación entre 0 % y 10 %	Variación mayor al 20 %
--	=	++	n. d.
Variación entre -10 % y -20 %	Variación igual a 0 %	Variación entre 10 % y 20 %	No determinado

**Cuadro 7.** Mercados mayoristas. Precios de venta de huevos y lácteos 2019 (7 al 13 de septiembre)

Productos y mercados	Pesos por kilogramo				Tendencia	Productos y mercados	Pesos por kilogramo				Tendencia
	Mínimo	Máximo	Medio				Mínimo	Máximo	Medio		
<b>Huevo blanco A</b>						<b>Huevo rojo A (continuación)</b>					
Buenaventura (Valle del Cauca)	333	350	344	+		Tuluá (Valle del Cauca)	267	273	270	=	
Cartago (Valle del Cauca)	283	287	285	+		Valledupar, Mercado Nuevo	270	280	274	=	
Manizales, Centro Galerías	280	300	293	=		Villavicencio, CAV	270	283	276	-	
Medellín, Central Mayorista de Antioquia	250	300	283	-		<b>Huevo rojo AA</b>					
Medellín, Plaza Minorista "José María Villa"	280	285	283	=		Armenia, Mercar	295	310	302	-	
Pereira, La 41	300	300	300	=		Barranquilla, Barranquillita	305	310	308	=	
<b>Huevo blanco AA</b>						Bogotá, D.C., Corabastos	300	320	310	-	
Cartago (Valle del Cauca)	293	295	294	=		Bogotá, D.C., Paloquemao	310	320	313	-	
Manizales, Centro Galerías	300	307	303	=		Bogotá, D.C., Plaza Las Flores	340	350	343	+	
Medellín, Central Mayorista de Antioquia	270	340	306	-		Bucaramanga, Centroabastos	270	290	280	=	
Medellín, Plaza Minorista "José María Villa"	305	310	308	=		Cali, Galería Alameda	317	327	320	+	
Pereira, La 41	317	317	317	=		Cali, La Floresta	317	323	319	=	
<b>Huevo blanco B</b>						Cali, Santa Helena	333	340	337	+	
Cartago (Valle del Cauca)	263	267	265	+		Cali, Siloé	323	333	328	+	
Medellín, Central Mayorista de Antioquia	230	290	264	+		Cartagena, Bazurto	300	310	303	-	
Medellín, Plaza Minorista "José María Villa"	250	250	250	=		Cartago (Valle del Cauca)	293	297	295	=	
Pereira, La 41	270	273	272	-		Cúcuta, Cenabastos	270	275	273	-	
<b>Huevo blanco extra</b>						Ibagué, Plaza La 21	300	333	322	-	
Manizales, Centro Galerías	323	340	332	=		Medellín, Central Mayorista de Antioquia	270	340	306	-	
Medellín, Central Mayorista de Antioquia	340	390	360	-		Medellín, Plaza Minorista "José María Villa"	305	310	308	=	
Medellín, Plaza Minorista "José María Villa"	365	367	366	+		Montería, Mercado del Sur	290	300	294	+	
Pereira, La 41	347	350	348	=		Neiva, Surabastos	300	320	310	=	
<b>Huevo rojo A</b>						Palmira (Valle del Cauca)	317	320	318	+	
Armenia, Mercar	275	290	282	-		Pamplona (Norte de Santander)	283	292	288	-	
Barranquilla, Barranquillita	275	280	278	=		Pasto, El Potrerillo	283	293	288	-	
Bogotá, D.C., Corabastos	270	290	280	-		Popayán, Plaza de mercado del barrio Bolívar	323	327	324	=	
Bogotá, D.C., Paloquemao	280	300	290	-		Sincelejo, Nuevo Mercado	293	293	293	+	
Bogotá, D.C., Plaza Las Flores	300	330	312	+		Tuluá (Valle del Cauca)	290	290	290	+	
Bucaramanga, Centroabastos	250	250	250	=		Valledupar, Mercado Nuevo	277	293	283	=	
Cali, Santa Helena	283	290	287	-		Villavicencio, CAV	293	306	297	-	
Cali, Siloé	283	290	286	=		<b>Huevo rojo B</b>					
Cartagena, Bazurto	273	283	279	-		Armenia, Mercar	245	250	248	-	
Cartago (Valle del Cauca)	283	287	285	=		Barranquilla, Barranquillita	270	270	270	=	
Cúcuta, Cenabastos	250	260	255	+		Bogotá, D.C., Corabastos	250	270	262	-	
Ibagué, Plaza La 21	283	300	294	-		Bogotá, D.C., Paloquemao	260	270	267	-	
Medellín, Central Mayorista de Antioquia	250	300	283	-		Bogotá, D.C., Plaza Las Flores	260	280	268	-	
Medellín, Plaza Minorista "José María Villa"	280	285	283	=		Bucaramanga, Centroabastos	240	240	240	=	
Montería, Mercado del Sur	263	273	270	-		Cúcuta, Cenabastos	219	235	227	-	
Neiva, Surabastos	270	290	280	-		Ibagué, Plaza La 21	267	293	278	+	
Pamplona (Norte de Santander)	250	261	256	=		Medellín, Central Mayorista de Antioquia	230	290	264	+	
Pasto, El Potrerillo	260	267	265	-		Medellín, Plaza Minorista "José María Villa"	250	250	250	=	
Popayán, Plaza de mercado del barrio Bolívar	300	307	302	=		Montería, Mercado del Sur	247	250	248	-	
Sincelejo, Nuevo Mercado	260	270	267	=		Neiva, Surabastos	250	260	255	=	
						Sincelejo, Nuevo Mercado	250	257	253	+	
						Villavicencio, CAV	260	273	265	-	

**Cuadro 7.** Mercados mayoristas. Precios de venta de huevos y lácteos (continuación)  
2019 (7 al 13 de septiembre)

Productos y mercados	Pesos por kilogramo				Tendencia	Productos y mercados	Pesos por kilogramo				Tendencia
	Mínimo	Máximo	Medio				Mínimo	Máximo	Medio		
<b>Huevo rojo extra</b>						<b>Queso campesino (continuación)</b>					
Armenia, Mercar	330	340	337	-		Cali, Siloé	10.500	11.000	10.833	=	
Bogotá, D.C., Corabastos	340	350	347	-		Cúcuta, Cenabastos	11.000	12.000	11.500	=	
Bogotá, D.C., Paloquemao	340	360	350	+		Florencia (Caquetá)	11.600	12.000	11.800	-	
Bogotá, D.C., Plaza Las Flores	370	400	387	+		Ibagué, Plaza La 21	8.400	9.000	8.600	+	
Cali, Galería Alameda	343	350	348	=		Manizales, Centro Galerías	8.200	8.400	8.333	=	
Cali, La Floresta	333	350	344	=		Medellín, Central Mayorista de Antioquia	11.000	12.000	11.425	-	
Cali, Siloé	350	357	352	=		Montería, Mercado del Sur	10.000	10.000	10.000	=	
Cúcuta, Cenabastos	305	320	313	+		Palmira (Valle del Cauca)	10.000	11.000	10.750	=	
Ibagué, Plaza La 21	350	367	358	+		Tuluá (Valle del Cauca)	9.200	10.000	9.533	-	
Medellín, Central Mayorista de Antioquia	340	390	360	-		Villavicencio, CAV	9.000	10.000	9.500	-	
Medellín, Plaza Minorista "José María Villa"	365	367	366	+		<b>Queso Caquetá</b>					
Neiva, Surabastos	330	350	340	+		Cali, Galería Alameda	12.000	13.000	12.500	=	
Palmira (Valle del Cauca)	367	373	368	+		Cali, La Floresta	11.500	12.500	12.000	=	
Pasto, El Potrerillo	317	320	318	=		Cali, Santa Helena	11.700	12.700	12.225	=	
Villavicencio, CAV	316	333	324	-		Cali, Siloé	11.000	12.500	11.833	=	
<b>Leche en polvo</b>						Palmira (Valle del Cauca)	12.000	12.500	12.375	=	
Armenia, Mercar	18.625	23.889	20.780	=		Popayán, Plaza de mercado del barrio Bolívar	12.000	12.200	12.100	-	
Barranquilla, Barranquillita	22.722	23.334	23.005	=		Tuluá (Valle del Cauca)	10.600	10.800	10.700	-	
Barranquilla, Granabastos	23.351	23.524	23.438	=		<b>Queso costeño</b>					
Bogotá, D.C., Corabastos	23.003	23.264	23.103	-		Armenia, Mercar	10.400	10.800	10.667	++	
Bucaramanga, Centroabastos	24.010	24.583	24.297	+		Barranquilla, Barranquillita	9.000	9.500	9.125	=	
Bucaramanga, Mercados del centro	24.826	25.868	25.347	+		Barranquilla, Granabastos	9.500	9.700	9.600	-	
Buenaventura (Valle del Cauca)	19.737	25.556	22.747	+		Bogotá, D.C., Corabastos	11.000	11.600	11.250	-	
Cali, La Floresta	20.526	23.889	22.144	=		Bogotá, D.C., Paloquemao	12.800	13.000	12.933	+	
Cali, Santa Helena	19.737	23.872	21.788	=		Bogotá, D.C., Plaza España	11.600	12.000	11.800	+	
Cali, Siloé	20.000	24.132	22.133	+		Bogotá, D.C., Plaza Las Flores	11.600	12.000	11.933	+	
Cartagena, Bazurto	22.917	23.090	23.025	-		Bucaramanga, Mercados del centro	10.000	12.000	10.750	-	
Cartago (Valle del Cauca)	18.421	23.333	20.924	+		Buenaventura (Valle del Cauca)	16.000	16.000	16.000	=	
Medellín, Central Mayorista de Antioquia	16.000	16.167	16.052	=		Cali, Galería Alameda	12.000	13.000	12.500	=	
Palmira (Valle del Cauca)	19.737	24.045	21.946	-		Cali, La Floresta	11.500	12.500	12.000	=	
Pamplona (Norte de Santander)	16.111	16.204	16.157	n.d.		Cali, Santa Helena	11.700	12.700	12.225	=	
Pasto, El Potrerillo	19.737	20.000	19.868	=		Cali, Siloé	11.000	12.500	11.833	=	
Pereira, Mercasa	25.651	25.861	25.756	=		Cartagena, Bazurto	10.000	10.600	10.425	+	
Popayán, Plaza de mercado del barrio Bolívar	19.561	22.396	20.963	=		Cartago (Valle del Cauca)	10.500	11.000	10.750	+	
Sincelejo, Nuevo Mercado	23.394	23.438	23.416	=		Cúcuta, Cenabastos	11.000	12.000	11.500	=	
Tuluá (Valle del Cauca)	19.211	23.507	21.416	+		Manizales, Centro Galerías	9.600	9.600	9.600	=	
Valledupar, Mercado Nuevo	20.833	21.701	21.267	=		Medellín, Central Mayorista de Antioquia	10.500	12.600	11.275	-	
Villavicencio, CAV	24.136	24.818	24.567	-		Medellín, Plaza Minorista "José María Villa"	11.000	11.500	11.250	=	
<b>Queso campesino</b>						Montería, Mercado del Sur	11.000	11.000	11.000	=	
Armenia, Mercar	11.000	11.500	11.167	=		Palmira (Valle del Cauca)	12.000	12.500	12.375	=	
Bogotá, D.C., Corabastos	8.000	8.800	8.350	=		Santa Marta (Magdalena)	9.500	10.000	9.700	=	
Bogotá, D.C., Paloquemao	9.000	9.400	9.133	+		Sincelejo, Nuevo Mercado	9.000	9.000	9.000	+	
Bogotá, D.C., Plaza España	8.600	8.800	8.667	+		Valledupar, Mercado Nuevo	9.000	10.000	9.500	=	
Bogotá, D.C., Plaza Las Flores	8.000	8.400	8.133	=		Villavicencio, CAV	11.000	12.000	11.500	-	
Bucaramanga, Mercados del centro	10.000	10.000	10.000	=		<b>Queso cuajada</b>					
Cali, Galería Alameda	10.500	12.000	11.167	=		Armenia, Mercar	7.500	7.600	7.533	=	
Cali, La Floresta	10.400	11.500	10.967	=							
Cali, Santa Helena	10.000	11.000	10.625	=							



**Cuadro 7.** Mercados mayoristas. Precios de venta de huevos y lácteos (conclusión)  
2019 (7 al 13 de septiembre)

Productos y mercados	Pesos por kilogramo				Tendencia	Productos y mercados	Pesos por kilogramo				Tendencia
	Mínimo	Máximo	Medio	Precios			Mínimo	Máximo	Medio	Precios	
<b>Queso cuajada (continuación)</b>						<b>Queso doble crema</b>					
Bogotá, D.C., Corabastos	9.000	9.600	9.275		-	Armenia, Mercar	12.000	12.500	12.167		+
Bogotá, D.C., Paloquemao	9.500	10.000	9.700		+	Bogotá, D.C., Corabastos	10.000	10.400	10.150		-
Bogotá, D.C., Plaza Las Flores	8.000	8.400	8.133		-	Bogotá, D.C., Paloquemao	9.600	10.000	9.867		+
Bucaramanga, Mercados del centro	9.600	10.000	9.900		+	Bogotá, D.C., Plaza España	9.800	10.600	10.133		+
Buenaventura (Valle del Cauca)	9.600	10.000	9.867		-	Bogotá, D.C., Plaza Las Flores	10.000	10.800	10.400		-
Cali, Galería Alameda	7.000	8.000	7.667		-	Bucaramanga, Mercados del centro	10.000	11.600	10.400		+
Cali, La Floresta	7.800	8.000	7.933		=	Buenaventura (Valle del Cauca)	12.000	12.000	12.000		+
Cali, Santa Helena	7.500	7.800	7.600		=	Cali, Galería Alameda	10.500	12.000	11.167		=
Cali, Siloé	7.800	8.000	7.933		=	Cali, La Floresta	11.000	12.000	11.667		=
Cartago (Valle del Cauca)	8.000	8.400	8.200		=	Cali, Santa Helena	10.800	11.500	11.075		=
Cúcuta, Cenabastos	9.500	10.000	9.750		=	Cali, Siloé	11.000	11.500	11.333		-
Medellín, Central Mayorista de Antioquia	9.500	10.000	9.750		+	Cúcuta, Cenabastos	10.000	10.000	10.000		+
Medellín, Plaza Minorista "José María Villa"	8.400	8.600	8.500		+	Florencia (Caquetá)	10.200	10.400	10.300		+
Palmira (Valle del Cauca)	8.000	9.000	8.500		=	Ibagué, Plaza La 21	11.000	12.000	11.667		+
Popayán, Plaza de mercado del barrio Bolívar	7.800	8.000	7.933		=	Medellín, Central Mayorista de Antioquia	8.560	10.600	9.720		-
Tuluá (Valle del Cauca)	8.000	8.400	8.200		=	Palmira (Valle del Cauca)	11.500	12.000	11.625		+
Villavicencio, CAV	10.000	11.000	10.350		-	Popayán, Plaza de mercado del barrio Bolívar	11.800	12.000	11.933		=
						Tuluá (Valle del Cauca)	12.400	12.600	12.467		-
						Villavicencio, CAV	11.200	11.200	11.200		+

**TENDENCIAS**

---	-	+	+++
Variación mayor al -20 %	Variación entre 0 % y -10 %	Variación entre 0 % y 10 %	Variación mayor al 20 %
--	=	++	n. d.
Variación entre -10 % y -20 %	Variación igual a 0 %	Variación entre 10 % y 20 %	No determinado

**Cuadro 8.** Mercados mayoristas. Precios de venta de carnes 2019 (7 al 13 de septiembre)

Productos y mercados	Pesos por kilogramo				Tendencia	Productos y mercados	Pesos por kilogramo				Tendencia
	Mínimo	Máximo	Medio				Mínimo	Máximo	Medio		
<b>Alas de pollo con costillar</b>						<b>Carne de cerdo, brazo sin hueso (continuación)</b>					
Armenia, Mercar	5.400	6.000	5.667		+	Bogotá, D.C., Frigorífico Guadalupe	9.600	10.000	9.838		+
Barranquilla, Barranquillita	3.900	4.400	4.125		=	Bogotá, D.C., Paloquemao	10.000	11.000	10.667		+
Barranquilla, Granabastos	4.400	4.400	4.400		+	Bogotá, D.C., Plaza Las Flores	10.400	10.600	10.567		-
Bogotá, D.C., Frigorífico Ble Ltda.	4.800	5.000	4.933		+	Buenaventura (Valle del Cauca)	14.000	14.000	14.000		=
Bogotá, D.C., Frigorífico Guadalupe	3.500	4.000	3.846		-	Cali, Santa Helena	10.000	11.000	10.550		+
Bogotá, D.C., Plaza Las Flores	3.600	3.800	3.733		+	Cartagena, Bazurto	12.300	12.500	12.400		-
Bucaramanga, Frigoríficos	5.000	5.350	5.175		=	Ibagué, Plaza La 21	10.000	11.000	10.750		=
Buenaventura (Valle del Cauca)	5.000	5.500	5.333		+	Malambo (Atlántico), Carnes y carnes	11.000	11.000	11.000		=
Cali, Galería Alameda	4.200	4.400	4.333		=	Medellín, Central Mayorista de Antioquia	11.200	12.000	11.475		=
Cali, Santa Helena	4.400	4.600	4.500		=	Montería, Mercado del Sur	12.000	13.000	12.250		=
Cartagena, Bazurto	4.500	4.800	4.575		+	Palmira (Valle del Cauca)	10.000	11.000	10.250		-
Florencia (Caquetá)	5.200	5.200	5.200		+	Pasto, El Potrerillo	14.000	14.000	14.000		=
Ibagué, Plaza La 21	4.600	4.600	4.600		-	Pereira, La 41	12.000	13.000	12.667		=
Montería, Mercado del Sur	4.400	4.800	4.550		+	Popayán, Plaza de mercado del barrio Bolívar	11.000	11.000	11.000		-
Neiva, Surabastos	4.200	4.400	4.300		-	Sincelejo, Nuevo Mercado	11.000	12.000	11.750		-
Palmira (Valle del Cauca)	4.800	5.000	4.900		=	Tuluá (Valle del Cauca)	11.500	12.500	12.000		=
Santa Marta (Magdalena)	4.100	4.200	4.167		-	Valledupar, Mercado Nuevo	14.000	14.000	14.000		=
Sincelejo, Nuevo Mercado	4.000	4.400	4.200		=	Villavicencio, CAV	11.000	11.000	11.000		=
Tuluá (Valle del Cauca)	5.380	6.000	5.545		-	Yopal (Casanare)	12.000	12.000	12.000		=
Valledupar, Mercado Nuevo	4.200	4.500	4.400		=						
Villavicencio, CAV	4.600	5.000	4.800		+						
<b>Alas de pollo sin costillar</b>						<b>Carne de cerdo, cabeza de lomo</b>					
Arauca (Arauca)	5.700	6.000	5.867		+	Bogotá, D.C., Frigorífico Ble Ltda.	10.000	11.500	10.713		-
Bogotá, D.C., Corabastos	6.000	6.200	6.067		-	Bogotá, D.C., Frigorífico Guadalupe	9.800	11.000	10.513		+
Bogotá, D.C., Frigorífico Ble Ltda.	6.200	7.000	6.500		-	Bogotá, D.C., Paloquemao	11.000	11.000	11.000		+
Bogotá, D.C., Frigorífico Guadalupe	6.000	6.500	6.200		-	Bogotá, D.C., Plaza Las Flores	11.400	11.600	11.567		+
Bogotá, D.C., Paloquemao	6.600	7.400	7.000		+	Cúcuta, Cenabastos	11.000	12.000	11.333		=
Bogotá, D.C., Plaza Las Flores	6.000	6.000	6.000		+	Cúcuta, La Nueva Sexta	11.000	12.000	11.333		=
Bucaramanga, Frigoríficos	6.700	7.000	6.850		=	Ibagué, Plaza La 21	10.000	12.000	10.750		-
Cúcuta, Cenabastos	5.000	5.200	5.133		-	Villavicencio, CAV	11.000	11.000	11.000		=
Medellín, Central Mayorista de Antioquia	8.000	8.400	8.213		=	Yopal (Casanare)	12.000	12.000	12.000		=
Medellín, Plaza Minorista "José María Villa"	5.400	5.500	5.450		=						
<b>Carne de cerdo, brazo con hueso</b>						<b>Carne de cerdo, costilla</b>					
Barranquilla, Barranquillita	10.000	10.000	10.000		=	Barranquilla, Barranquillita	10.000	11.000	10.333		=
Bogotá, D.C., Frigorífico Ble Ltda.	9.500	9.800	9.613		-	Bogotá, D.C., Frigorífico Ble Ltda.	11.000	12.000	11.763		+
Bogotá, D.C., Frigorífico Guadalupe	9.000	9.800	9.425		+	Bogotá, D.C., Frigorífico Guadalupe	10.400	11.000	10.575		-
Bogotá, D.C., Paloquemao	9.600	10.000	9.867		-	Bogotá, D.C., Paloquemao	11.000	12.000	11.667		+
Bogotá, D.C., Plaza Las Flores	10.000	10.200	10.033		-	Bogotá, D.C., Plaza Las Flores	11.800	12.000	11.867		+
Cartagena, Bazurto	8.300	8.500	8.400		-	Buenaventura (Valle del Cauca)	14.000	14.600	14.400		+
Cúcuta, Cenabastos	10.000	10.500	10.167		=	Cali, Santa Helena	9.800	11.000	10.325		=
Malambo (Atlántico), Carnes y carnes	10.000	10.000	10.000		=	Cartagena, Bazurto	8.300	8.500	8.400		=
Montería, Mercado del Sur	9.500	9.700	9.575		=	Cúcuta, Cenabastos	11.000	12.000	11.333		-
Sincelejo, Nuevo Mercado	8.000	8.000	8.000		=	Cúcuta, La Nueva Sexta	11.000	11.500	11.167		=
Valledupar, Mercado Nuevo	12.000	13.000	12.333		=	Florencia (Caquetá)	14.000	14.000	14.000		=
						Ibagué, Plaza La 21	10.600	12.000	11.300		+
<b>Carne de cerdo, brazo sin hueso</b>						<b>Carne de cerdo, costilla</b>					
Barranquilla, Barranquillita	11.000	13.000	12.000		=	Malambo (Atlántico), Carnes y carnes	13.000	13.000	13.000		=
Bogotá, D.C., Frigorífico Ble Ltda.	9.800	10.500	10.288		-	Manizales, Centro Galerías	11.000	11.000	11.000		=
						Medellín, Central Mayorista de Antioquia	14.300	15.000	14.650		=
						Medellín, Plaza Minorista "José María Villa"	14.000	14.800	14.400		=
						Montería, Mercado del Sur	10.000	11.000	10.375		=





**Cuadro 8.** Mercados mayoristas. Precios de venta de carnes (continuación)  
2019 (7 al 13 de septiembre)

Productos y mercados	Pesos por kilogramo				Tendencia	Productos y mercados	Pesos por kilogramo				Tendencia
	Mínimo	Máximo	Medio				Mínimo	Máximo	Medio		
<b>Carne de res, bola de pierna (continuación)</b>						<b>Carne de res, cadera (continuación)</b>					
Popayán, Plaza de mercado del barrio Bolívar	16.000	16.000	16.000		-	Sincelejo, Nuevo Mercado	15.000	15.000	15.000		=
Sincelejo, Nuevo Mercado	15.000	15.000	15.000		=	Tuluá (Valle del Cauca)	17.400	18.000	17.800		=
Tuluá (Valle del Cauca)	17.400	18.000	17.725		=	Valledupar, Mercado Nuevo	16.000	16.000	16.000		=
Valledupar, Mercado Nuevo	16.000	17.000	16.667		=	Villavicencio, CAV	14.000	14.000	14.000		=
Villavicencio, CAV	14.000	14.000	14.000		=	Yopal (Casanare)	14.000	14.000	14.000		=
Yopal (Casanare)	14.000	14.000	14.000		=	<b>Carne de res, centro de pierna</b>					
<b>Carne de res, bota</b>						Barranquilla, Barranquillita	15.800	16.000	15.950		=
Barranquilla, Barranquillita	16.000	17.000	16.375		=	Barranquilla, Granabastos	16.000	16.100	16.050		+
Barranquilla, Granabastos	16.800	17.100	16.950		-	Bogotá, D.C., Frigorífico Ble Ltda.	14.500	15.000	14.813		-
Bogotá, D.C., Frigorífico Ble Ltda.	14.500	15.000	14.813		-	Bogotá, D.C., Frigorífico Guadalupe	14.500	15.200	14.913		-
Bogotá, D.C., Frigorífico Guadalupe	14.500	15.200	14.913		-	Bogotá, D.C., Paloquemao	15.000	16.000	15.533		+
Bogotá, D.C., Paloquemao	15.000	16.000	15.533		+	Bucaramanga, Frigoríficos	20.670	21.200	20.935		=
Bucaramanga, Frigoríficos	18.500	18.500	18.500		=	Cartagena, Bazurto	15.600	15.800	15.700		=
Cartagena, Bazurto	15.600	15.800	15.700		=	Cúcuta, Cenabastos	14.000	14.000	14.000		+
Cúcuta, Cenabastos	14.000	14.000	14.000		=	Cúcuta, La Nueva Sexta	14.000	15.000	14.333		=
Ibagué, Plaza La 21	14.000	15.900	14.975		+	Ibagué, Plaza La 21	14.800	16.000	15.675		+
Malambo (Atlántico), Carnes y carnes	17.200	17.200	17.200		=	Malambo (Atlántico), Carnes y carnes	16.400	16.400	16.400		=
Manizales, Centro Galerías	15.000	16.000	15.333		=	Manizales, Centro Galerías	17.000	17.000	17.000		=
Medellín, Central Mayorista de Antioquia	18.200	19.800	19.025		=	Medellín, Central Mayorista de Antioquia	18.900	21.800	20.100		-
Medellín, Plaza Minorista "José María Villa"	18.500	19.000	18.750		=	Medellín, Plaza Minorista "José María Villa"	18.500	19.000	18.700		+
Montería, Mercado del Sur	15.000	15.000	15.000		=	Montería, Mercado del Sur	15.000	15.000	15.000		=
Sincelejo, Nuevo Mercado	15.000	15.000	15.000		=	Pereira, La 41	17.000	17.000	17.000		=
Valledupar, Mercado Nuevo	16.000	16.000	16.000		=	Sincelejo, Nuevo Mercado	15.000	15.000	15.000		=
Villavicencio, CAV	14.000	14.000	14.000		=	Valledupar, Mercado Nuevo	16.000	17.000	16.667		=
Yopal (Casanare)	14.000	14.000	14.000		=	Villavicencio, CAV	14.000	14.000	14.000		=
<b>Carne de res, cadera</b>						Yopal (Casanare)	14.000	14.000	14.000		=
Barranquilla, Barranquillita	15.400	16.800	15.925		=	<b>Carne de res, chatas</b>					
Barranquilla, Granabastos	16.700	17.000	16.875		-	Barranquilla, Barranquillita	17.000	18.000	17.625		-
Bogotá, D.C., Frigorífico Ble Ltda.	14.500	15.000	14.813		-	Barranquilla, Granabastos	17.100	17.500	17.375		-
Bogotá, D.C., Frigorífico Guadalupe	14.500	15.200	14.913		-	Bogotá, D.C., Frigorífico Ble Ltda.	18.500	19.000	18.850		+
Bogotá, D.C., Paloquemao	15.000	16.000	15.533		+	Bogotá, D.C., Frigorífico Guadalupe	17.800	18.500	18.100		-
Bucaramanga, Frigoríficos	21.200	21.670	21.435		+	Bogotá, D.C., Paloquemao	20.000	22.000	20.667		++
Buenaventura (Valle del Cauca)	17.000	17.000	17.000		-	Bucaramanga, Frigoríficos	29.900	30.600	30.250		=
Cali, Santa Helena	16.000	17.000	16.475		=	Cali, Santa Helena	17.500	19.000	18.125		=
Cartagena, Bazurto	15.600	15.800	15.700		=	Cartagena, Bazurto	15.600	15.800	15.700		=
Cúcuta, Cenabastos	14.000	15.000	14.333		=	Cúcuta, Cenabastos	18.000	18.000	18.000		=
Ibagué, Plaza La 21	14.400	16.000	15.575		+	Cúcuta, La Nueva Sexta	17.000	18.000	17.333		=
Malambo (Atlántico), Carnes y carnes	17.200	17.200	17.200		=	Ibagué, Plaza La 21	17.000	19.000	18.000		-
Manizales, Centro Galerías	15.000	17.000	16.000		=	Malambo (Atlántico), Carnes y carnes	21.500	21.500	21.500		=
Medellín, Central Mayorista de Antioquia	18.900	21.800	19.850		=	Medellín, Central Mayorista de Antioquia	29.200	32.600	30.250		=
Medellín, Plaza Minorista "José María Villa"	20.000	21.500	21.000		+	Medellín, Plaza Minorista "José María Villa"	27.000	29.500	28.000		=
Montería, Mercado del Sur	14.500	15.000	14.875		=	Montería, Mercado del Sur	16.000	17.000	16.250		=
Palmira (Valle del Cauca)	16.000	17.000	16.375		+	Palmira (Valle del Cauca)	18.000	19.000	18.375		-
Pasto, El Potrerillo	15.000	15.000	15.000		=	Pasto, El Potrerillo	15.000	15.000	15.000		=
Pereira, La 41	17.000	17.000	17.000		=	Pereira, La 41	19.000	20.000	19.667		+
Popayán, Plaza de mercado del barrio Bolívar	16.000	16.200	16.133		=	Popayán, Plaza de mercado del barrio Bolívar	16.400	16.400	16.400		-
Bolívar						Sincelejo, Nuevo Mercado	15.000	15.000	15.000		=







**Cuadro 8.** Mercados mayoristas. Precios de venta de carnes (continuación)  
2019 (7 al 13 de septiembre)

Productos y mercados	Pesos por kilogramo				Tendencia	Productos y mercados	Pesos por kilogramo				Tendencia
	Mínimo	Máximo	Medio				Mínimo	Máximo	Medio		
<b>Carne de res, pecho</b>						<b>Carne de res, sobrebarriga</b>					
Bogotá, D.C., Frigorífico Ble Ltda.	12.000	13.000	12.275	-		Barranquilla, Barranquillita	13.800	14.000	13.950	=	
Bogotá, D.C., Frigorífico Guadalupe	12.000	12.500	12.113	-		Barranquilla, Granabastos	13.000	13.500	13.250	=	
Bogotá, D.C., Paloquemao	14.000	14.000	14.000	+		Bogotá, D.C., Frigorífico Ble Ltda.	13.000	13.500	13.125	+	
Bucaramanga, Frigoríficos	15.700	15.850	15.775	=		Bogotá, D.C., Frigorífico Guadalupe	12.200	13.000	12.625	-	
Buenaventura (Valle del Cauca)	14.000	14.000	14.000	=		Bogotá, D.C., Paloquemao	14.000	15.000	14.333	+	
Cali, Santa Helena	12.500	14.000	13.250	+		Bucaramanga, Frigoríficos	17.500	17.900	17.700	=	
Cúcuta, Cenabastos	12.000	13.000	12.667	+		Buenaventura (Valle del Cauca)	14.000	14.000	14.000	+	
Cúcuta, La Nueva Sexta	12.500	13.000	12.833	-		Cali, Santa Helena	13.000	14.000	13.500	=	
Ibagué, Plaza La 21	12.600	13.000	12.850	+		Cartagena, Bazurto	12.300	12.500	12.400	-	
Manizales, Centro Galerías	12.000	12.000	12.000	=		Cúcuta, Cenabastos	13.000	13.000	13.000	=	
Medellín, Central Mayorista de Antioquia	14.900	16.400	15.625	=		Cúcuta, La Nueva Sexta	13.000	13.000	13.000	-	
Medellín, Plaza Minorista "José María Villa"	12.800	13.200	13.050	=		Florencia (Caquetá)	13.000	13.000	13.000	=	
Montería, Mercado del Sur	12.000	13.000	12.250	=		Ibagué, Plaza La 21	12.400	13.000	12.800	+	
Palmira (Valle del Cauca)	13.600	14.000	13.900	-		Malambo (Atlántico), Carnes y carnes	15.300	15.300	15.300	=	
Pasto, El Potrerillo	12.000	13.000	12.333	=		Manizales, Centro Galerías	13.000	14.000	13.333	=	
Pereira, La 41	13.000	13.000	13.000	=		Medellín, Central Mayorista de Antioquia	15.200	16.400	15.850	=	
Popayán, Plaza de mercado del barrio Bolívar	13.000	13.000	13.000	=		Medellín, Plaza Minorista "José María Villa"	14.600	15.400	15.100	=	
Tuluá (Valle del Cauca)	13.000	14.000	13.600	=		Montería, Mercado del Sur	12.000	13.000	12.250	=	
Valledupar, Mercado Nuevo	13.000	14.000	13.333	=		Neiva, Surabastos	10.000	10.000	10.000	=	
<b>Carne de res, punta de anca</b>						Palmira (Valle del Cauca)	13.600	14.000	13.900	+	
Barranquilla, Barranquillita	17.000	18.000	17.500	-		Pasto, El Potrerillo	12.000	12.000	12.000	=	
Barranquilla, Granabastos	17.200	18.000	17.600	=		Pereira, La 41	14.000	15.000	14.333	-	
Bogotá, D.C., Frigorífico Ble Ltda.	18.000	18.500	18.063	-		Popayán, Plaza de mercado del barrio Bolívar	13.000	13.000	13.000	=	
Bogotá, D.C., Frigorífico Guadalupe	17.000	18.000	17.625	-		Sincelejo, Nuevo Mercado	11.000	11.000	11.000	=	
Bogotá, D.C., Paloquemao	18.000	19.000	18.333	+		Tuluá (Valle del Cauca)	15.000	16.000	15.375	=	
Bucaramanga, Frigoríficos	29.500	31.050	30.275	=		Valledupar, Mercado Nuevo	13.000	14.000	13.667	=	
Buenaventura (Valle del Cauca)	17.000	19.000	17.667	=		Villavicencio, CAV	12.000	12.000	12.000	=	
Cali, Santa Helena	18.500	21.000	19.625	+		Yopal (Casánare)	12.000	12.000	12.000	=	
Cartagena, Bazurto	15.600	15.800	15.700	=		<b>Menudencias de pollo</b>					
Cúcuta, Cenabastos	16.000	17.000	16.667	+		Armenia, Mercar	4.000	5.400	4.467	=	
Cúcuta, La Nueva Sexta	16.000	17.000	16.333	-		Cúcuta, Cenabastos	3.250	3.575	3.413	=	
Ibagué, Plaza La 21	16.500	18.000	17.125	+		Florencia (Caquetá)	1.800	1.800	1.800	=	
Malambo (Atlántico), Carnes y carnes	22.800	22.800	22.800	=		Ibagué, Plaza La 21	1.000	1.200	1.133	-	
Manizales, Centro Galerías	18.000	18.000	18.000	=		Montería, Mercado del Sur	1.700	1.800	1.775	-	
Medellín, Central Mayorista de Antioquia	31.300	32.600	31.750	=		Neiva, Surabastos	1.600	2.000	1.700	=	
Medellín, Plaza Minorista "José María Villa"	30.000	32.000	31.300	=		Pasto, El Potrerillo	1.000	1.000	1.000	=	
Montería, Mercado del Sur	18.000	19.000	18.750	+		Popayán, Plaza de mercado del barrio Bolívar	1.200	1.200	1.200	=	
Palmira (Valle del Cauca)	18.000	20.000	19.000	-		Villavicencio, CAV	1.400	1.400	1.400	+	
Pasto, El Potrerillo	15.000	15.000	15.000	=		<b>Muslos de pollo con rabadilla</b>					
Pereira, La 41	18.000	20.000	18.667	+		Medellín, Plaza Minorista "José María Villa"	5.000	5.000	5.000	=	
Popayán, Plaza de mercado del barrio Bolívar	18.400	18.600	18.533	=		<b>Muslos de pollo sin rabadilla</b>					
Sincelejo, Nuevo Mercado	15.000	15.000	15.000	=		Arauca (Arauca)	5.700	5.800	5.733	=	
Tuluá (Valle del Cauca)	20.000	21.000	20.333	=		Bogotá, D.C., Corabastos	6.000	6.400	6.267	+	
Valledupar, Mercado Nuevo	19.000	20.000	19.333	=		Bogotá, D.C., Frigorífico Ble Ltda.	7.000	7.600	7.233	-	
Villavicencio, CAV	14.000	14.000	14.000	=		Bogotá, D.C., Frigorífico Guadalupe	6.800	7.500	7.183	+	
Yopal (Casánare)	14.000	14.000	14.000	=							

**Cuadro 8.** Mercados mayoristas. Precios de venta de carnes (continuación)  
2019 (7 al 13 de septiembre)

Productos y mercados	Pesos por kilogramo				Tendencia	Productos y mercados	Pesos por kilogramo				Tendencia
	Mínimo	Máximo	Medio				Mínimo	Máximo	Medio		
<b>Muslos de pollo sin rabadilla (continuación)</b>						<b>Pierna pernil con rabadilla (continuación)</b>					
Bogotá, D.C., Paloquemao	7.200	8.000	7.600	+		Cali, Galería Alameda	4.800	5.000	4.867	=	
Bogotá, D.C., Plaza Las Flores	5.400	5.600	5.483	+		Cali, Santa Helena	4.600	4.800	4.725	=	
Bucaramanga, Frigoríficos	8.400	8.500	8.450	-		Cartagena, Bazurto	3.700	3.800	3.775	-	
Medellín, Central Mayorista de Antioquia	8.400	8.900	8.575	=		Cúcuta, Cenabastos	3.900	4.354	4.151	=	
Villavicencio, CAV	6.600	7.000	6.850	+		Florencia (Cauquetá)	5.100	5.200	5.150	-	
						Ibagué, Plaza La 21	5.600	5.800	5.667	=	
						Medellín, Central Mayorista de Antioquia	5.700	6.200	5.975	=	
<b>Pechuga de pollo</b>						Medellín, Plaza Minorista "José María Villa"	4.000	4.200	4.100	=	
Arauca (Arauca)	6.900	6.950	6.933	+		Montería, Mercado del Sur	4.000	4.300	4.175	+	
Armenia, Mercar	8.400	9.000	8.667	=		Neiva, Surabastos	5.000	5.200	5.100	=	
Barranquilla, Barranquillita	7.000	7.300	7.175	=		Palmira (Valle del Cauca)	4.900	5.000	4.975	-	
Barranquilla, Granabastos	7.800	7.900	7.850	=		Pasto, El Potrerillo	5.400	5.800	5.600	=	
Bogotá, D.C., Corabastos	8.000	8.600	8.333	+		Santa Marta (Magdalena)	3.900	4.000	3.967	=	
Bogotá, D.C., Frigorífico Ble Ltda.	8.800	9.800	9.167	+		Sincelejo, Nuevo Mercado	4.200	4.200	4.200	=	
Bogotá, D.C., Frigorífico Guadalupe	8.600	8.800	8.700	+		Tuluá (Valle del Cauca)	5.600	6.000	5.750	=	
Bogotá, D.C., Paloquemao	8.800	9.800	9.267	+		Valledupar, Mercado Nuevo	3.400	3.500	3.467	-	
Bogotá, D.C., Plaza Las Flores	8.000	8.600	8.200	+		Villavicencio, CAV	5.600	5.800	5.725	+	
Bucaramanga, Frigoríficos	8.400	9.650	9.025	=							
Buenaventura (Valle del Cauca)	7.500	8.000	7.833	+		<b>Pierna pernil sin rabadilla</b>					
Cali, Galería Alameda	7.600	7.700	7.633	-		Bogotá, D.C., Corabastos	6.500	7.000	6.767	+	
Cali, Santa Helena	7.400	7.600	7.475	=		Bogotá, D.C., Frigorífico Ble Ltda.	7.200	7.400	7.300	-	
Cartagena, Bazurto	7.300	7.700	7.550	-		Bogotá, D.C., Frigorífico Guadalupe	6.800	7.700	7.250	-	
Cúcuta, Cenabastos	6.700	7.300	7.067	+		Bogotá, D.C., Paloquemao	7.400	8.000	7.733	+	
Florencia (Cauquetá)	7.500	7.700	7.600	-		Bogotá, D.C., Plaza Las Flores	6.000	6.400	6.167	+	
Ibagué, Plaza La 21	8.000	8.000	8.000	+		Bucaramanga, Frigoríficos	7.400	7.750	7.575	+	
Manizales, Centro Galerías	7.800	8.400	8.100	=							
Medellín, Central Mayorista de Antioquia	9.800	10.200	10.025	=		<b>Piernas de pollo</b>					
Medellín, Plaza Minorista "José María Villa"	7.600	7.800	7.650	+		Armenia, Mercar	6.200	7.600	6.867	=	
Montería, Mercado del Sur	7.700	8.000	7.825	+		Bogotá, D.C., Corabastos	6.800	7.600	7.200	+	
Neiva, Surabastos	7.800	8.000	7.900	+		Bogotá, D.C., Frigorífico Ble Ltda.	8.200	9.000	8.467	-	
Palmira (Valle del Cauca)	8.400	8.400	8.400	+		Bogotá, D.C., Frigorífico Guadalupe	7.500	7.800	7.683	+	
Pasto, El Potrerillo	10.000	10.400	10.133	=		Bogotá, D.C., Paloquemao	7.600	8.000	7.800	-	
Popayán, Plaza de mercado del barrio Bolívar	8.000	8.200	8.067	-		Bogotá, D.C., Plaza Las Flores	6.000	6.600	6.233	+	
Santa Marta (Magdalena)	7.600	7.800	7.733	=		Bucaramanga, Frigoríficos	7.550	8.500	8.025	-	
Sincelejo, Nuevo Mercado	7.400	7.600	7.500	-		Cali, Santa Helena	5.100	5.400	5.250	+	
Tuluá (Valle del Cauca)	9.300	10.000	9.575	=		Cartagena, Bazurto	6.300	6.600	6.475	-	
Valledupar, Mercado Nuevo	7.000	7.000	7.000	=		Cúcuta, Cenabastos	5.200	6.100	5.600	-	
Villavicencio, CAV	7.600	8.000	7.900	=		Manizales, Centro Galerías	4.900	5.200	5.075	=	
						Medellín, Central Mayorista de Antioquia	8.200	8.500	8.350	=	
						Medellín, Plaza Minorista "José María Villa"	5.000	5.000	5.000	=	
<b>Pierna pernil con rabadilla</b>						Palmira (Valle del Cauca)	6.800	7.000	6.900	=	
Arauca (Arauca)	4.500	4.500	4.500	+		Popayán, Plaza de mercado del barrio Bolívar	5.600	5.600	5.600	-	
Armenia, Mercar	5.800	6.200	6.000	=		Tuluá (Valle del Cauca)	7.000	8.000	7.300	-	
Barranquilla, Barranquillita	3.600	3.800	3.725	+		Valledupar, Mercado Nuevo	5.500	5.600	5.533	-	
Barranquilla, Granabastos	4.000	4.100	4.050	=		Villavicencio, CAV	6.600	7.000	6.900	+	
Bogotá, D.C., Frigorífico Ble Ltda.	6.000	6.600	6.433	-							
Bogotá, D.C., Frigorífico Guadalupe	6.000	6.800	6.600	+		<b>Pollo entero congelado sin vísceras</b>					
Bogotá, D.C., Paloquemao	5.600	6.200	5.933	n.d.		Arauca (Arauca)	6.300	6.700	6.433	+	
Bogotá, D.C., Plaza Las Flores	5.400	5.600	5.483	+		Barranquilla, Barranquillita	4.400	5.000	4.750	+	
Bucaramanga, Frigoríficos	4.900	5.700	5.383	=							
Buenaventura (Valle del Cauca)	4.400	4.800	4.667	-							

**Cuadro 8.** Mercados mayoristas. Precios de venta de carnes (conclusión)  
2019 (7 al 13 de septiembre)

Productos y mercados	Pesos por kilogramo				Tendencia	Productos y mercados	Pesos por kilogramo				Tendencia
	Mínimo	Máximo	Medio	Precios			Mínimo	Máximo	Medio	Precios	
<b>Pollo entero congelado sin vísceras (continuación)</b>						<b>Pollo entero fresco sin vísceras (continuación)</b>					
Barranquilla, Granabastos	4.600	4.700	4.650		=	Bogotá, D.C., Frigorífico Guadalupe	6.200	6.400	6.267		+
Cali, Galería Alameda	5.600	5.800	5.733		-	Bogotá, D.C., Paloquemao	7.000	7.400	7.200		+
Cali, Santa Helena	5.400	5.700	5.575		-	Bogotá, D.C., Plaza Las Flores	6.000	6.200	6.067		+
Cartagena, Bazurto	4.400	4.800	4.600		+	Cúcuta, Cenabastos	4.800	5.300	5.100		+
Medellín, Central Mayorista de Antioquia	6.800	7.200	7.000		=	Ibagué, Plaza La 21	6.000	6.600	6.333		-
Montería, Mercado del Sur	5.000	5.400	5.150		+	Palmira (Valle del Cauca)	5.800	6.000	5.900		=
Popayán, Plaza de mercado del barrio Bolívar	6.000	6.400	6.267		-	Pasto, El Potrerillo	5.400	5.800	5.600		=
Santa Marta (Magdalena)	4.500	4.700	4.567		-	Sincelejo, Nuevo Mercado	5.400	5.600	5.450		-
Valledupar, Mercado Nuevo	4.500	4.800	4.600		+	Tuluá (Valle del Cauca)	7.000	8.000	7.300		=
						Villavicencio, CAV	6.000	6.000	6.000		+
<b>Pollo entero fresco sin vísceras</b>						<b>Rabadillas de pollo</b>					
Armenia, Mercar	6.800	7.000	6.867		=	Bucaramanga, Frigoríficos	2.550	3.200	2.875		=
Bogotá, D.C., Corabastos	6.400	6.800	6.567		-	Manizales, Centro Galerías	1.700	2.000	1.850		=
Bogotá, D.C., Frigorífico Ble Ltda.	6.400	6.600	6.500		+						

**TENDENCIAS**

---	-	+	+++
Variación mayor al -20 %	Variación entre 0 % y -10 %	Variación entre 0 % y 10 %	Variación mayor al 20 %
--	=	++	<b>n. d.</b>
Variación entre -10 % y -20 %	Variación igual a 0 %	Variación entre 10 % y 20 %	No determinado



# BOLETÍN SEMANAL PRECIOS MAYORISTAS

**Cuadro 9.** Mercados mayoristas. Precios de venta de pescados 2019 (7 al 13 de septiembre)

Productos y mercados	Pesos por kilogramo				Tendencia	Productos y mercados	Pesos por kilogramo				Tendencia
	Mínimo	Máximo	Medio				Mínimo	Máximo	Medio		
<b>Almejas con concha</b>						<b>Blanquillo entero fresco</b>					
Cali, Galería Alameda	7.500	8.200	7.900		-	Bucaramanga, Centroabastos	10.000	10.400	10.200		=
Cali, Santa Helena	7.500	8.000	7.833		-	Montería, Mercado del Sur	11.000	12.000	11.250		-
Medellín, Central Mayorista de Antioquia	6.800	8.500	7.525		+	Valledupar, Mercado Nuevo	10.000	12.000	10.667		+
<b>Almejas sin concha</b>						<b>Bocachico criollo fresco</b>					
Cali, Galería Alameda	14.500	17.000	15.833		+	Cúcuta, La Nueva Sexta	9.000	10.000	9.167		-
Cali, Santa Helena	14.500	16.000	15.400		+	Montería, Mercado del Sur	12.000	13.000	12.250		-
Medellín, Central Mayorista de Antioquia	15.800	18.000	16.950		-	Valledupar, Mercado Nuevo	16.000	18.000	16.667		-
Palmira (Valle del Cauca)	15.500	16.000	15.875		=	Villavicencio, CAV	11.000	12.000	11.750		n.d.
<b>Bagre rayado en postas congelado</b>						<b>Bocachico importado congelado</b>					
Armenia, Mercar	22.000	22.000	22.000		=	Armenia, Mercar	8.000	8.400	8.200		-
Bogotá, D.C., Paloquemao	19.000	20.000	19.400		+	Barranquilla, Barranquillita	7.800	8.500	8.267		=
Manizales, Centro Galerías	22.000	24.000	23.000		=	Bogotá, D.C., Plaza Las Flores	6.500	6.500	6.500		-
Medellín, Central Mayorista de Antioquia	20.000	21.000	20.333		-	Cali, Galería Alameda	9.000	10.000	9.467		=
Tunja, Complejo de Servicios del Sur	19.500	20.000	19.833		=	Cali, Santa Helena	8.000	8.200	8.067		+
Villavicencio, CAV	16.000	18.000	17.250		-	Cartagena, Bazurto	6.700	7.000	6.850		-
<b>Bagre rayado entero congelado</b>						<b>Cachama de cultivo fresca</b>					
Bogotá, D.C., Plaza Las Flores	10.400	10.400	10.400		-	Arauca (Arauca)	10.000	10.000	10.000		+
Cali, Galería Alameda	18.000	22.000	20.000		=	Bogotá, D.C., Plaza Las Flores	6.000	6.400	6.267		+
Cali, Santa Helena	18.500	22.000	20.167		=	Bucaramanga, Centroabastos	7.200	7.200	7.200		=
Medellín, Central Mayorista de Antioquia	16.000	16.500	16.167		+	Cúcuta, La Nueva Sexta	6.500	7.000	6.917		+
Palmira (Valle del Cauca)	18.000	20.500	19.250		-	Ibagué, Plaza La 21	6.400	6.800	6.533		+
Pereira, Mercasa	22.000	24.000	22.667		=	Montería, Mercado del Sur	6.400	6.800	6.525		-
Popayán, Plaza de mercado del barrio Bolívar	19.000	20.000	19.333		=	Neiva, Surabastos	6.000	6.000	6.000		+
Santa Marta (Magdalena)	14.000	15.000	14.667		=	Villavicencio, CAV	6.600	7.000	6.900		-
Yopal (Casanare)	11.500	12.000	11.750		-	Yopal (Casanare)	6.500	6.500	6.500		=
<b>Bagre rayado entero fresco</b>						<b>Calamar anillos</b>					
Arauca (Arauca)	11.000	12.000	11.333		-	Bogotá, D.C., Corabastos	22.000	23.000	22.450		+
Bogotá, D.C., Paloquemao	16.400	17.200	16.800		+	Bogotá, D.C., Paloquemao	24.600	26.800	25.667		-
Bogotá, D.C., Plaza Las Flores	11.600	12.000	11.933		-	Cali, Galería Alameda	18.000	21.800	19.600		+
Bucaramanga, Centroabastos	14.000	14.400	14.217		-	Cali, Santa Helena	18.000	21.000	19.667		-
Cúcuta, La Nueva Sexta	12.000	12.000	12.000		=	Medellín, Central Mayorista de Antioquia	24.500	27.500	26.175		-
Florencia (Caquetá)	14.000	15.000	14.500		-	Tuluá (Valle del Cauca)	16.000	17.000	16.500		=
Ibagué, Plaza La 21	13.600	13.600	13.600		-	<b>Calamar blanco entero</b>					
Montería, Mercado del Sur	12.000	13.000	12.625		-	Bogotá, D.C., Corabastos	10.000	12.000	11.150		-
Valledupar, Mercado Nuevo	13.000	15.000	13.667		+						
Villavicencio, CAV	12.000	14.000	13.500		+						
<b>Basa, filete congelado importado</b>											
Bogotá, D.C., Corabastos	10.000	10.600	10.275		-						
Bogotá, D.C., Plaza Las Flores	8.800	9.500	9.183		-						
Bucaramanga, Centroabastos	7.000	7.000	7.000		=						
Cali, Galería Alameda	11.500	13.500	12.500		+						
Cali, Santa Helena	11.000	13.000	11.833		+						
Cúcuta, La Nueva Sexta	8.000	8.500	8.250		-						
Medellín, Central Mayorista de Antioquia	10.000	13.000	11.333		+						
Palmira (Valle del Cauca)	10.500	11.000	10.875		-						

**Cuadro 9.** Mercados mayoristas. Precios de venta de pescados (continuación)  
2019 (7 al 13 de septiembre)

Productos y mercados	Pesos por kilogramo				Tendencia	Productos y mercados	Pesos por kilogramo				Tendencia
	Mínimo	Máximo	Medio				Mínimo	Máximo	Medio		
<b>Calamar blanco entero (continuación)</b>						<b>Merluza, filete nacional</b>					
Cali, Galería Alameda	12.200	13.500	12.900	=		Bogotá, D.C., Corabastos	35.000	36.000	35.450	+	
Cali, Santa Helena	11.000	12.500	11.667	=		Bogotá, D.C., Paloquemao	35.000	36.000	35.400	+	
Palmira (Valle del Cauca)	11.000	12.000	11.625	=		Cali, Galería Alameda	28.000	32.000	30.000	=	
Tuluá (Valle del Cauca)	12.000	14.000	13.000	=		Cali, Santa Helena	28.000	31.000	29.667	=	
<b>Calamar morado entero</b>						<b>Mojarra lora entera congelada</b>					
Tuluá (Valle del Cauca)	17.000	18.000	17.500	=		Armenia, Mercar	11.200	11.400	11.300	+	
<b>Camarón tigre precocido seco</b>						Barranquilla, Barranquillita	8.500	8.900	8.633	=	
Bogotá, D.C., Paloquemao	29.600	31.200	30.267	-		Cartagena, Bazurto	9.200	9.400	9.300	+	
Cali, Galería Alameda	28.000	34.000	31.333	+		<b>Mojarra lora entera fresca</b>					
Cali, Santa Helena	27.000	30.000	28.667	-		Barranquilla, Barranquillita	6.500	7.000	6.675	-	
Medellín, Central Mayorista de Antioquia	38.000	40.000	38.750	-		Cartagena, Bazurto	9.600	9.800	9.725	-	
Popayán, Plaza de mercado del barrio Bolívar	33.000	33.000	33.000	+		Montería, Mercado del Sur	7.800	8.000	7.900	-	
Tuluá (Valle del Cauca)	28.000	30.000	29.000	=		Sincelejo, Nuevo Mercado	7.000	7.000	7.000	=	
<b>Camarón titi precocido seco</b>						Valledupar, Mercado Nuevo	7.000	8.000	7.667	-	
Armenia, Mercar	30.000	32.000	31.000	++		<b>Nicuro fresco</b>					
Bogotá, D.C., Corabastos	26.000	28.000	27.125	+		Bogotá, D.C., Plaza Las Flores	6.400	6.800	6.600	-	
Bogotá, D.C., Paloquemao	31.500	32.000	31.833	+		Tunja, Complejo de Servicios del Sur	8.500	9.000	8.667	n.d.	
Pereira, Mercasa	14.000	14.500	14.333	=		<b>Palmitos de mar</b>					
Popayán, Plaza de mercado del barrio Bolívar	19.000	19.000	19.000	=		Bogotá, D.C., Corabastos	10.000	12.000	10.500	-	
<b>Capaz Magdalena fresco</b>						Bogotá, D.C., Paloquemao	10.000	11.000	10.667	-	
Bogotá, D.C., Plaza Las Flores	10.400	10.800	10.467	-		Medellín, Central Mayorista de Antioquia	11.000	14.500	12.375	+	
<b>Cazuela de mariscos (paquete)</b>						<b>Pargo rojo entero congelado</b>					
Bogotá, D.C., Corabastos	11.000	11.200	11.050	+		Bogotá, D.C., Corabastos	26.000	27.000	26.500	+	
Bogotá, D.C., Paloquemao	15.200	15.600	15.333	-		Cali, Galería Alameda	18.000	20.000	19.000	=	
Medellín, Central Mayorista de Antioquia	16.000	22.000	18.333	+		Cali, Santa Helena	16.000	18.000	17.000	+	
<b>Corvina, filete congelado nacional</b>						Medellín, Central Mayorista de Antioquia	24.000	30.000	27.000	=	
Buenaventura (Valle del Cauca)	30.000	36.000	33.333	=		Palmira (Valle del Cauca)	16.500	18.000	17.075	-	
Cali, Galería Alameda	30.000	34.000	32.000	=		Tuluá (Valle del Cauca)	19.000	20.000	19.500	=	
Cali, Santa Helena	28.000	32.000	30.000	=		<b>Pargo rojo entero fresco</b>					
<b>Langostino U12</b>						Cartagena, Bazurto	20.000	23.000	21.250	-	
Bogotá, D.C., Paloquemao	66.000	70.000	67.333	+		Santa Marta (Magdalena)	16.000	18.000	16.667	=	
Cali, Galería Alameda	65.000	68.000	66.000	=		<b>Pargo rojo platero</b>					
Medellín, Central Mayorista de Antioquia	86.000	102.000	92.000	+		Buenaventura (Valle del Cauca)	22.000	22.000	22.000	=	
<b>Langostino 16-20</b>						Cartagena, Bazurto	22.000	23.000	22.333	+	
Bogotá, D.C., Corabastos	60.000	62.000	60.667	+		Popayán, Plaza de mercado del barrio Bolívar	17.000	17.000	17.000	-	
Bogotá, D.C., Paloquemao	60.000	64.000	61.333	n.d.		Bolivar					
Buenaventura (Valle del Cauca)	44.000	50.000	48.000	-		Santa Marta (Magdalena)	24.000	26.000	24.667	=	
Cali, Santa Helena	52.000	55.000	53.667	+		<b>Pescado cabezas</b>					
Medellín, Central Mayorista de Antioquia	59.800	78.000	66.950	=		Armenia, Mercar	3.400	3.600	3.500	=	
<b>Merluza, filete importado</b>						Bogotá, D.C., Paloquemao	6.000	7.000	6.667	-	
Medellín, Central Mayorista de Antioquia	13.000	13.800	13.433	+		Cali, Galería Alameda	4.500	5.000	4.833	+	
Palmira (Valle del Cauca)	10.500	11.000	10.875	-		Cali, Santa Helena	4.500	5.500	5.000	=	
						Palmira (Valle del Cauca)	6.000	7.000	6.500	=	
						Pereira, Mercasa	3.000	3.300	3.100	=	
						Popayán, Plaza de mercado del barrio Bolívar	4.500	4.600	4.567	=	

# BOLETÍN SEMANAL PRECIOS MAYORISTAS

**Cuadro 9.** Mercados mayoristas. Precios de venta de pescados (conclusión)  
2019 (7 al 13 de septiembre)

Productos y mercados	Pesos por kilogramo			
	Mínimo	Máximo	Medio	Tendencia
<b>Róbalo, filete congelado</b>				
Medellín, Central Mayorista de Antioquia	40.000	45.000	42.000	+
<b>Salmón, filete congelado</b>				
Armenia, Mercar	38.000	40.000	39.000	=
Bogotá, D.C., Corabastos	35.000	36.000	35.500	+
Bogotá, D.C., Paloquemao	38.000	40.000	38.667	-
Cali, Galería Alameda	36.000	40.000	38.000	+
Cali, Santa Helena	33.000	37.500	34.833	+
Medellín, Central Mayorista de Antioquia	35.000	40.000	37.500	-
Palmira (Valle del Cauca)	33.000	36.500	34.250	-
Popayán, Plaza de mercado del barrio Bolívar	35.000	36.000	35.667	-
<b>Sierra entera congelada</b>				
Bogotá, D.C., Corabastos	12.000	13.000	12.700	-
Bogotá, D.C., Paloquemao	15.600	16.400	16.000	=
Bogotá, D.C., Plaza Las Flores	13.000	13.500	13.083	+
Buenaventura (Valle del Cauca)	12.000	12.000	12.000	-
Cali, Galería Alameda	14.000	16.000	15.333	=
Cali, Santa Helena	13.500	15.500	14.333	+
Medellín, Central Mayorista de Antioquia	14.000	18.000	15.950	=
Palmira (Valle del Cauca)	13.000	14.000	13.500	-
Pereira, Mercasa	14.000	14.500	14.333	n.d.
<b>Tilapia, filete congelado</b>				
Bogotá, D.C., Corabastos	13.800	14.000	13.950	+
Cali, Galería Alameda	15.000	16.500	15.833	-
Cali, Santa Helena	13.000	15.000	14.000	+
Medellín, Central Mayorista de Antioquia	13.000	15.000	14.000	-
Palmira (Valle del Cauca)	13.000	14.000	13.500	-
Popayán, Plaza de mercado del barrio Bolívar	14.000	14.600	14.200	+
Tuluá (Valle del Cauca)	14.000	14.000	14.000	=
<b>Tilapia, lomitos</b>				
Medellín, Central Mayorista de Antioquia	7.500	7.750	7.617	-
<b>Tilapia roja entera congelada</b>				
Barranquilla, Barranquillita	11.000	12.000	11.333	=
Cali, Galería Alameda	12.000	12.500	12.167	+
Cali, Santa Helena	11.000	13.000	12.000	=
Cartagena, Bazurto	9.800	10.000	9.925	+
Medellín, Central Mayorista de Antioquia	11.000	11.600	11.375	=
Palmira (Valle del Cauca)	10.000	12.000	11.325	+
Pasto, El Potrerillo	10.000	12.000	11.000	=
Pereira, Mercasa	13.500	14.000	13.667	++
Popayán, Plaza de mercado del barrio Bolívar	12.000	12.600	12.200	+

Productos y mercados	Pesos por kilogramo			
	Mínimo	Máximo	Medio	Tendencia
<b>Tilapia roja entera congelada (continuación)</b>				
Santa Marta (Magdalena)	11.000	11.000	11.000	+
Tuluá (Valle del Cauca)	10.000	11.000	10.500	=
<b>Tilapia roja entera fresca</b>				
Arauca (Arauca)	11.000	12.000	11.667	-
Barranquilla, Barranquillita	9.000	9.000	9.000	+
Bogotá, D.C., Paloquemao	12.000	13.000	12.467	-
Bogotá, D.C., Plaza Las Flores	7.600	8.000	7.667	-
Bucaramanga, Centroabastos	8.000	8.800	8.400	=
Cartagena, Bazurto	10.500	10.700	10.600	+
Cúcuta, La Nueva Sexta	8.000	8.000	8.000	-
Florencia (Caquetá)	10.000	10.000	10.000	=
Ibagué, Plaza La 21	7.200	7.600	7.467	-
Montería, Mercado del Sur	8.000	8.000	8.000	-
Neiva, Surabastos	7.200	7.600	7.467	+
Tunja, Complejo de Servicios del Sur	10.000	10.000	10.000	+
Valledupar, Mercado Nuevo	9.000	9.000	9.000	-
Villavicencio, CAV	9.000	10.000	9.500	+
Yopal (Casanare)	8.000	8.500	8.250	=
<b>Toyo blanco, filete congelado</b>				
Bogotá, D.C., Corabastos	15.000	17.000	15.900	+
Bogotá, D.C., Paloquemao	15.000	16.000	15.533	+
Cali, Santa Helena	12.000	13.000	12.500	=
Palmira (Valle del Cauca)	12.000	13.000	12.700	+
Popayán, Plaza de mercado del barrio Bolívar	12.000	12.000	12.000	-
Tuluá (Valle del Cauca)	15.000	15.000	15.000	=
<b>Trucha en corte mariposa</b>				
Armenia, Mercar	15.200	15.600	15.400	+
Bogotá, D.C., Corabastos	14.000	15.000	14.250	-
Bogotá, D.C., Paloquemao	15.600	16.400	16.000	+
Bogotá, D.C., Plaza Las Flores	14.000	14.000	14.000	+
Cali, Galería Alameda	14.500	16.500	15.500	+
Cali, Santa Helena	13.000	14.500	13.667	=
Manizales, Centro Galerías	15.000	17.000	15.667	=
Medellín, Central Mayorista de Antioquia	15.000	16.000	15.375	=
Palmira (Valle del Cauca)	13.000	14.000	13.625	-
Pereira, Mercasa	14.000	14.000	14.000	=
Popayán, Plaza de mercado del barrio Bolívar	13.000	13.000	13.000	-
<b>Trucha entera fresca</b>				
Pasto, El Potrerillo	12.000	12.500	12.250	=

## TENDENCIAS

--- Variación mayor al -20 %	- Variación entre 0 % y -10 %	+	+++ Variación mayor al 20 %
-- Variación entre -10 % y -20 %	= Variación igual a 0 %	++ Variación entre 10 % y 20 %	n. d. No determinado

**Cuadro 10.** Mercados mayoristas. Precios de venta de productos procesados 2019 (7 al 13 de septiembre)

Productos y mercados	Pesos por kilogramo				Tendencia	Productos y mercados	Pesos por kilogramo				Tendencia
	Mínimo	Máximo	Medio				Mínimo	Máximo	Medio		
<b>Aceite girasol</b>						<b>Avena en hojuelas</b>					
Barranquilla, Barranquillita	8.433	9.110	8.763		=	Armenia, Mercar	7.250	7.646	7.465		=
Barranquilla, Granabastos	8.900	9.067	8.956		+	Barranquilla, Barranquillita	7.146	7.406	7.299		-
Cartagena, Bazurto	6.759	7.037	6.898		-	Barranquilla, Granabastos	7.292	7.500	7.406		=
Medellín, Central Mayorista de Antioquia	9.125	9.583	9.272		=	Bogotá, D.C., Corabastos	7.250	7.500	7.354		-
Montería, Mercado del Sur	7.176	7.407	7.271		=	Bogotá, D.C., Paloquemao	7.500	7.667	7.611		-
Santa Marta (Magdalena)	7.778	8.333	8.056		=	Bogotá, D.C., Plaza España	7.667	7.750	7.711		+
Sincelejo, Nuevo Mercado	6.083	6.358	6.183		=	Bucaramanga, Centroabastos	6.833	7.167	7.000		=
Valledupar, Mercado Nuevo	8.500	8.917	8.722		=	Bucaramanga, Mercados del centro	6.958	7.400	7.119		=
<b>Aceite vegetal mezcla</b>						Cali, La Floresta	7.500	7.750	7.583		=
Armenia, Mercar	5.700	5.833	5.767		+	Cali, Santa Helena	7.500	7.708	7.569		+
Barranquilla, Barranquillita	4.975	5.300	5.089		=	Cali, Siloé	7.250	7.500	7.375		=
Barranquilla, Granabastos	4.900	5.125	4.990		+	Cartagena, Bazurto	6.667	6.979	6.826		-
Bogotá, D.C., Corabastos	4.650	4.750	4.683		+	Cartago (Valle del Cauca)	7.083	7.458	7.278		=
Bogotá, D.C., Paloquemao	4.750	4.833	4.800		-	Cúcuta, Cenabastos	6.875	7.167	7.014		+
Bogotá, D.C., Plaza España	4.683	5.000	4.839		-	Cúcuta, La Nueva Sexta	6.833	7.167	7.028		+
Bucaramanga, Centroabastos	4.481	4.815	4.687		-	Ibagué, Plaza La 21	7.300	7.667	7.475		-
Buenaventura (Valle del Cauca)	5.000	5.542	5.307		+	Neiva, Surabastos	7.500	7.750	7.646		=
Cali, La Floresta	5.833	6.400	6.072		-	Palmira (Valle del Cauca)	7.500	8.000	7.786		+
Cali, Santa Helena	5.700	6.400	6.050		+	Pamplona (Norte de Santander)	6.500	6.667	6.611		=
Cali, Siloé	5.708	6.400	6.035		+	Pereira, Mercasa	7.100	8.250	7.675		=
Cartagena, Bazurto	4.417	4.833	4.667		+	Popayán, Plaza de mercado del barrio Bolívar	7.000	7.083	7.056		=
Cartago (Valle del Cauca)	4.850	5.250	5.067		-	Santa Marta (Magdalena)	6.667	7.188	6.906		=
Cúcuta, Cenabastos	4.259	4.352	4.290		-	Tuluá (Valle del Cauca)	7.250	7.646	7.483		+
Cúcuta, La Nueva Sexta	4.167	4.271	4.201		=	Villavicencio, CAV	7.167	7.406	7.296		-
Florencia (Caquetá)	4.125	4.292	4.219		-	<b>Avena molida</b>					
Ibagué, Plaza La 21	4.333	4.900	4.613		-	Barranquilla, Barranquillita	7.135	7.417	7.299		-
Medellín, Central Mayorista de Antioquia	5.042	5.333	5.188		=	Barranquilla, Granabastos	7.240	7.396	7.337		+
Medellín, Plaza Minorista "José María Villa"	4.667	4.833	4.792		=	Bogotá, D.C., Corabastos	7.250	7.500	7.354		-
Montería, Mercado del Sur	4.333	4.583	4.475		=	Bogotá, D.C., Paloquemao	7.500	7.667	7.611		-
Neiva, Surabastos	4.000	4.333	4.146		=	Bogotá, D.C., Plaza España	7.667	7.750	7.711		+
Palmira (Valle del Cauca)	5.600	6.500	6.019		-	Cali, La Floresta	7.750	7.813	7.771		=
Pamplona (Norte de Santander)	3.981	4.074	4.043		+	Cali, Santa Helena	7.500	7.750	7.667		+
Pasto, El Potrerillo	3.750	4.000	3.854		=	Cali, Siloé	7.500	7.750	7.625		=
Pereira, Mercasa	5.508	5.705	5.611		-	Ibagué, Plaza La 21	7.300	7.667	7.475		-
Popayán, Plaza de mercado del barrio Bolívar	3.800	3.917	3.868		-	Neiva, Surabastos	7.500	7.750	7.646		=
Santa Marta (Magdalena)	5.000	5.208	5.094		=	Palmira (Valle del Cauca)	7.500	8.000	7.786		+
Sincelejo, Nuevo Mercado	4.167	4.250	4.211		+	Pereira, Mercasa	7.100	8.250	7.675		=
Tuluá (Valle del Cauca)	5.333	6.525	5.788		+	Popayán, Plaza de mercado del barrio Bolívar	7.033	7.167	7.094		=
Valledupar, Mercado Nuevo	4.583	4.750	4.639		=	Sincelejo, Nuevo Mercado	7.052	7.083	7.070		+
Villavicencio, CAV	5.933	6.158	6.000		-	Tuluá (Valle del Cauca)	7.250	7.646	7.483		+
<b>Arveja enlatada</b>						Valledupar, Mercado Nuevo	6.458	6.667	6.597		=
Medellín, Central Mayorista de Antioquia	6.537	6.753	6.636		-	Villavicencio, CAV	7.167	7.406	7.296		-
Medellín, Plaza Minorista "José María Villa"	9.306	9.375	9.358		=	<b>Azúcar morena</b>					
Pereira, Mercasa	7.042	7.261	7.151		+	Bogotá, D.C., Corabastos	2.600	2.680	2.650		+
Santa Marta (Magdalena)	6.452	6.452	6.452		=	Bogotá, D.C., Plaza España	2.748	2.800	2.769		-
Valledupar, Mercado Nuevo	7.403	8.819	8.185		+	Cali, La Floresta	2.560	2.640	2.587		-
						Cali, Santa Helena	2.520	2.600	2.560		-

**Cuadro 10.** Mercados mayoristas. Precios de venta de productos procesados (continuación)  
2019 (7 al 13 de septiembre)

Productos y mercados	Pesos por kilogramo				Tendencia	Productos y mercados	Pesos por kilogramo				Tendencia
	Mínimo	Máximo	Medio				Mínimo	Máximo	Medio		
<b>Azúcar morena (continuación)</b>						<b>Bocadillo veleño</b>					
Cali, Siloé	2.480	2.560	2.520	=		Bogotá, D.C., Corabastos	236	250	245	-	
Cartago (Valle del Cauca)	2.772	2.880	2.833	=		Bogotá, D.C., Paloquemao	264	278	273	-	
Ibagué, Plaza La 21	2.540	2.620	2.588	+		Villavicencio, CAV	231	236	234	+	
Medellín, Central Mayorista de Antioquia	2.520	2.600	2.575	-		<b>Café instantáneo</b>					
Medellín, Plaza Minorista "José María Villa"	2.800	2.880	2.820	=		Barranquilla, Barranquillita	75.250	77.549	76.259	+	
Pamplona (Norte de Santander)	2.960	3.000	2.987	+		Barranquilla, Granabastos	75.980	76.814	76.483	+	
Pasto, El Potrerillo	2.720	2.800	2.760	=		Bogotá, D.C., Corabastos	73.529	75.980	74.877	-	
Tuluá (Valle del Cauca)	2.480	2.884	2.723	=		Bogotá, D.C., Plaza España	77.353	78.431	77.745	-	
Villavicencio, CAV	2.920	3.148	3.012	+		Buenaventura (Valle del Cauca)	89.412	93.137	91.275	+	
<b>Azúcar refinada</b>						Cali, La Floresta	91.667	93.333	92.222	=	
Barranquilla, Barranquillita	2.480	2.640	2.574	=		Cali, Santa Helena	89.412	91.765	90.196	=	
Barranquilla, Granabastos	2.512	2.600	2.551	+		Cali, Siloé	90.000	94.000	92.000	=	
Bucaramanga, Centroabastos	2.720	3.000	2.853	-		Cartagena, Bazaruto	73.529	75.490	74.510	-	
Bucaramanga, Mercados del centro	2.840	2.960	2.893	=		Cartago (Valle del Cauca)	71.667	75.833	73.458	=	
Cartagena, Bazaruto	2.760	2.960	2.830	-		Cúcuta, Cenabastos	75.980	75.980	75.980	=	
Ibagué, Plaza La 21	2.552	2.672	2.604	-		Florencia (Caquetá)	73.529	76.471	75.000	=	
Medellín, Central Mayorista de Antioquia	2.400	2.520	2.460	=		Medellín, Central Mayorista de Antioquia	84.314	86.275	85.458	=	
Montería, Mercado del Sur	2.040	2.120	2.080	=		Medellín, Plaza Minorista "José María Villa"	86.275	88.235	87.418	=	
Neiva, Surabastos	2.240	2.300	2.267	+		Neiva, Surabastos	67.647	68.627	68.137	-	
Pamplona (Norte de Santander)	2.280	2.340	2.320	+		Palmira (Valle del Cauca)	86.471	89.412	87.794	-	
Pasto, El Potrerillo	2.080	2.120	2.100	=		Pamplona (Norte de Santander)	68.627	71.078	69.935	-	
Santa Marta (Magdalena)	2.560	2.800	2.680	=		Pasto, El Potrerillo	84.967	88.235	86.601	=	
Valledupar, Mercado Nuevo	2.600	2.760	2.667	=		Popayán, Plaza de mercado del barrio Bolívar	84.967	86.275	85.403	=	
Villavicencio, CAV	2.872	2.944	2.899	-		Santa Marta (Magdalena)	79.412	86.275	82.230	=	
<b>Azúcar sulfitada</b>						Sincelejo, Nuevo Mercado	75.392	76.471	75.931	=	
Armenia, Mercar	2.200	2.300	2.247	=		Tuluá (Valle del Cauca)	87.320	89.281	88.279	=	
Barranquilla, Barranquillita	2.000	2.060	2.033	-		Valledupar, Mercado Nuevo	67.647	67.647	67.647	=	
Barranquilla, Granabastos	1.980	2.020	2.000	-		<b>Café molido</b>					
Bogotá, D.C., Corabastos	2.160	2.260	2.215	-		Armenia, Mercar	16.400	17.140	16.713	=	
Bogotá, D.C., Paloquemao	2.320	2.400	2.373	-		Barranquilla, Barranquillita	16.300	16.500	16.408	-	
Bogotá, D.C., Plaza España	2.198	2.300	2.259	-		Barranquilla, Granabastos	16.083	16.250	16.152	=	
Bucaramanga, Centroabastos	2.160	2.260	2.200	-		Bogotá, D.C., Corabastos	15.833	16.133	15.963	-	
Bucaramanga, Mercados del centro	2.160	2.200	2.173	-		Bogotá, D.C., Paloquemao	15.333	15.500	15.444	-	
Buenaventura (Valle del Cauca)	2.160	2.320	2.246	-		Bogotá, D.C., Plaza España	15.392	15.667	15.564	-	
Cali, La Floresta	2.100	2.200	2.153	=		Bucaramanga, Centroabastos	15.500	16.600	15.997	=	
Cali, Santa Helena	2.080	2.120	2.100	=		Bucaramanga, Mercados del centro	16.192	16.700	16.519	=	
Cali, Siloé	2.120	2.160	2.140	=		Cali, La Floresta	15.040	15.360	15.200	-	
Cartagena, Bazaruto	2.000	2.060	2.035	-		Cali, Santa Helena	15.000	15.200	15.067	=	
Cartago (Valle del Cauca)	2.200	2.260	2.230	-		Cali, Siloé	15.000	15.200	15.100	+	
Ibagué, Plaza La 21	2.120	2.160	2.140	-		Cartagena, Bazaruto	16.083	16.333	16.229	+	
Manizales, Centro Galerías	2.300	2.500	2.400	=		Cartago (Valle del Cauca)	14.904	15.200	15.101	=	
Medellín, Central Mayorista de Antioquia	2.060	2.120	2.100	-		Cúcuta, Cenabastos	16.500	17.000	16.667	-	
Palmira (Valle del Cauca)	2.060	2.100	2.075	+		Florencia (Caquetá)	17.000	17.080	17.040	+	
Popayán, Plaza de mercado del barrio Bolívar	2.084	2.120	2.101	-		Ibagué, Plaza La 21	17.400	18.500	17.675	+	
Santa Marta (Magdalena)	2.040	2.180	2.115	-		Manizales, Centro Galerías	15.000	15.600	15.200	=	
Sincelejo, Nuevo Mercado	1.980	2.010	1.993	-		Medellín, Central Mayorista de Antioquia	14.625	16.125	15.563	+	
Tuluá (Valle del Cauca)	2.020	2.140	2.088	-		Montería, Mercado del Sur	18.400	18.800	18.500	=	
Valledupar, Mercado Nuevo	2.100	2.120	2.107	=		Neiva, Surabastos	16.500	17.083	16.688	-	



**Cuadro 10.** Mercados mayoristas. Precios de venta de productos procesados (continuación)  
2019 (7 al 13 de septiembre)

Productos y mercados	Pesos por kilogramo				Tendencia	Productos y mercados	Pesos por kilogramo				Tendencia
	Mínimo	Máximo	Medio				Mínimo	Máximo	Medio		
<b>Café molido (continuación)</b>						<b>Color (bolsita)</b>					
Palmira (Valle del Cauca)	15.000	15.200	15.125		-	Ibagué, Plaza La 21	24.000	26.000	24.500		=
Popayán, Plaza de mercado del barrio Bolívar	14.480	15.040	14.693		-	Medellín, Central Mayorista de Antioquia	16.786	18.452	17.589		+
Santa Marta (Magdalena)	15.583	18.000	17.006		=	Medellín, Plaza Minorista "José María Villa"	17.857	18.810	18.393		-
Sincelejo, Nuevo Mercado	17.083	18.233	17.733		-	Neiva, Surabastos	15.625	16.375	16.063		+
Tuluá (Valle del Cauca)	14.504	15.032	14.805		+	Pereira, Mercasa	21.625	23.750	22.688		=
Valledupar, Mercado Nuevo	16.250	16.500	16.361		+	<b>Fécula de maíz</b>					
Villavicencio, CAV	15.083	15.600	15.218		+	Armenia, Mercar	17.963	19.228	18.459		+
<b>Chocolate amargo</b>						Barranquilla, Barranquillita	18.667	19.167	18.896		-
Buenaventura (Valle del Cauca)	21.920	22.400	22.157		-	Barranquilla, Granabastos	18.056	18.472	18.274		-
Cali, La Floresta	21.600	22.000	21.867		=	Bogotá, D.C., Corabastos	16.355	16.579	16.441		-
Cali, Santa Helena	21.600	21.600	21.600		=	Bucaramanga, Centroabastos	16.513	18.158	17.353		=
Cali, Siloé	22.000	22.400	22.200		=	Bucaramanga, Mercados del centro	17.500	18.421	17.943		-
Cartago (Valle del Cauca)	20.800	21.200	21.000		=	Cartagena, Bazurto	16.528	16.736	16.649		-
Ibagué, Plaza La 21	22.000	23.600	23.100		+	Cúcuta, Cenabastos	18.750	19.444	19.074		-
Manizales, Centro Galerías	20.600	23.200	21.950		=	Cúcuta, La Nueva Sexta	18.472	19.444	18.981		-
Medellín, Central Mayorista de Antioquia	19.560	19.800	19.690		=	Montería, Mercado del Sur	13.333	13.667	13.472		=
Medellín, Plaza Minorista "José María Villa"	21.200	21.600	21.450		=	Neiva, Surabastos	18.421	18.947	18.684		+
Palmira (Valle del Cauca)	21.600	22.000	21.800		+	Pasto, El Potrerillo	15.132	15.263	15.197		=
Pasto, El Potrerillo	21.200	21.600	21.400		=	Popayán, Plaza de mercado del barrio Bolívar	16.447	16.579	16.513		=
Popayán, Plaza de mercado del barrio Bolívar	21.680	21.760	21.720		+	Santa Marta (Magdalena)	19.722	20.556	20.208		=
Tuluá (Valle del Cauca)	20.800	22.248	21.349		=	<b>Frijol enlatado</b>					
<b>Chocolate dulce</b>						Medellín, Central Mayorista de Antioquia	9.195	10.316	9.757		+
Barranquilla, Barranquillita	13.280	13.650	13.508		=	Medellín, Plaza Minorista "José María Villa"	9.698	9.806	9.752		+
Barranquilla, Granabastos	13.200	13.500	13.350		=	<b>Galletas dulces redondas con crema</b>					
Bogotá, D.C., Corabastos	10.250	10.542	10.411		+	Barranquilla, Barranquillita	10.104	12.651	11.261		+
Bogotá, D.C., Plaza España	9.771	10.000	9.904		-	Barranquilla, Granabastos	12.098	12.349	12.230		-
Bucaramanga, Centroabastos	9.400	9.620	9.540		-	Bogotá, D.C., Plaza España	11.606	11.747	11.667		-
Bucaramanga, Mercados del centro	9.600	9.652	9.617		-	Bucaramanga, Centroabastos	14.378	14.819	14.552		+
Cartagena, Bazurto	13.300	13.500	13.425		+	Bucaramanga, Mercados del centro	12.209	12.530	12.396		=
Cúcuta, Cenabastos	11.000	11.000	11.000		+	Cartagena, Bazurto	9.931	10.069	10.035		+
Cúcuta, La Nueva Sexta	10.708	11.042	10.875		+	Cúcuta, Cenabastos	12.407	12.614	12.476		-
Florencia (Caquetá)	9.800	9.920	9.860		=	Cúcuta, La Nueva Sexta	12.355	12.407	12.381		n.d.
Ibagué, Plaza La 21	10.100	10.600	10.325		-	Ibagué, Plaza La 21	10.083	10.167	10.125		-
Montería, Mercado del Sur	13.000	14.000	13.613		=	Pamplona (Norte de Santander)	11.890	12.200	11.993		-
Neiva, Surabastos	10.750	11.042	10.896		-	Pereira, Mercasa	10.667	10.833	10.750		=
Pamplona (Norte de Santander)	10.125	10.417	10.236		-	Santa Marta (Magdalena)	9.444	10.278	9.896		-
Santa Marta (Magdalena)	10.083	10.792	10.365		=	Sincelejo, Nuevo Mercado	9.375	9.917	9.579		-
Sincelejo, Nuevo Mercado	13.000	13.800	13.425		=	<b>Galletas saladas</b>					
Valledupar, Mercado Nuevo	11.000	12.000	11.333		=	Armenia, Mercar	11.333	11.528	11.431		=
Villavicencio, CAV	10.129	10.567	10.263		+	Barranquilla, Granabastos	11.389	11.472	11.441		+
<b>Chocolate instantáneo</b>						Bogotá, D.C., Corabastos	9.259	9.603	9.444		-
Medellín, Central Mayorista de Antioquia	19.437	19.629	19.517		=	Bogotá, D.C., Paloquemao	8.995	9.392	9.215		+
						Bogotá, D.C., Plaza España	10.258	10.529	10.368		+

**Cuadro 10.** Mercados mayoristas. Precios de venta de productos procesados (continuación)  
2019 (7 al 13 de septiembre)

Productos y mercados	Pesos por kilogramo				Tendencia	Productos y mercados	Pesos por kilogramo				Tendencia
	Mínimo	Máximo	Medio				Mínimo	Máximo	Medio		
<b>Galletas saladas (continuación)</b>						<b>Gelatina (continuación)</b>					
Bucaramanga, Centroabastos	9.544	11.243	10.207		=	Santa Marta (Magdalena)	23.958	25.000	24.479		=
Bucaramanga, Mercados del centro	10.873	11.111	10.979		=	Tuluá (Valle del Cauca)	20.885	21.979	21.372		+
Buenaventura (Valle del Cauca)	10.000	11.333	10.889		+	Valledupar, Mercado Nuevo	19.792	22.396	21.007		=
Cali, La Floresta	10.159	10.450	10.353		-						
Cali, Santa Helena	9.524	10.053	9.877		=	<b>Harina de trigo</b>					
Cali, Siloé	10.317	10.476	10.397		=	Armenia, Mercar	1.924	2.000	1.966		=
Cartago (Valle del Cauca)	9.819	10.722	10.366		=	Barranquilla, Barranquillita	1.420	1.500	1.466		+
Cúcuta, Cenabastos	10.208	11.389	10.718		+	Barranquilla, Granabastos	1.480	1.520	1.496		+
Cúcuta, La Nueva Sexta	7.576	7.955	7.702	n.d.	-	Bogotá, D.C., Corabastos	1.830	1.896	1.857		-
Florencia (Caquetá)	10.278	10.833	10.556		-	Bogotá, D.C., Paloquemao	1.840	1.900	1.873		-
Ibagué, Plaza La 21	9.103	9.462	9.224		+	Bogotá, D.C., Plaza España	1.824	1.856	1.840		-
Manizales, Centro Galerías	10.167	11.167	10.537		=	Bucaramanga, Centroabastos	2.360	2.528	2.429		=
Medellín, Central Mayorista de Antioquia	8.241	9.583	8.958		+	Bucaramanga, Mercados del centro	2.344	2.540	2.455		+
Medellín, Plaza Minorista "José María Villa"	10.417	10.694	10.556		=	Buenaventura (Valle del Cauca)	1.576	1.784	1.693		+
Neiva, Surabastos	10.833	11.389	11.042		-	Cali, La Floresta	3.000	3.200	3.067		=
Palmira (Valle del Cauca)	11.833	12.167	11.958		+	Cali, Santa Helena	2.800	3.000	2.933		=
Pamplona (Norte de Santander)	10.139	10.833	10.602		+	Cali, Siloé	3.000	3.000	3.000		=
Pasto, El Potrerillo	10.317	10.450	10.384		=	Cartagena, Bazurto	1.660	1.720	1.690		+
Pereira, Mercasa	9.236	10.000	9.551		=	Cartago (Valle del Cauca)	1.800	1.880	1.840		+
Popayán, Plaza de mercado del barrio Bolívar	10.833	10.972	10.880		-	Cúcuta, Cenabastos	2.000	2.100	2.033		-
Santa Marta (Magdalena)	11.250	11.667	11.420		=	Cúcuta, La Nueva Sexta	2.000	2.100	2.033		=
Tuluá (Valle del Cauca)	9.903	11.097	10.546		=	Florencia (Caquetá)	1.720	1.744	1.732		+
Valledupar, Mercado Nuevo	10.694	11.111	10.880		=	Ibagué, Plaza La 21	1.816	1.976	1.918		=
Villavicencio, CAV	10.000	11.111	10.620		+	Manizales, Centro Galerías	1.680	1.760	1.710		=
						Medellín, Central Mayorista de Antioquia	2.840	2.960	2.902		+
						Medellín, Plaza Minorista "José María Villa"	2.960	3.040	3.000		=
						Montería, Mercado del Sur	1.840	1.960	1.898		=
						Neiva, Surabastos	1.680	1.680	1.680		=
						Palmira (Valle del Cauca)	2.980	3.200	3.085		+
						Pamplona (Norte de Santander)	1.950	2.000	1.983		=
						Pasto, El Potrerillo	1.840	1.840	1.840		-
						Pereira, Mercasa	2.760	3.052	2.884		=
						Popayán, Plaza de mercado del barrio Bolívar	1.720	1.784	1.755		+
						Santa Marta (Magdalena)	1.680	1.760	1.740		=
						Sincelejo, Nuevo Mercado	1.500	1.500	1.500		+
						Tuluá (Valle del Cauca)	1.784	1.880	1.844		-
						Valledupar, Mercado Nuevo	1.833	1.875	1.847		-
						Villavicencio, CAV	1.952	1.984	1.968		+
						<b>Harina precocida de maíz</b>					
						Arauca (Arauca)	4.333	4.417	4.375		=
						Armenia, Mercar	2.742	3.100	2.905		=
						Barranquilla, Barranquillita	2.375	2.617	2.477		+
						Barranquilla, Granabastos	2.250	2.417	2.331		-
						Bogotá, D.C., Corabastos	2.900	3.000	2.933		-
						Bogotá, D.C., Paloquemao	3.167	3.333	3.250		+
						Bogotá, D.C., Plaza España	2.917	3.100	2.994		+
						Bucaramanga, Centroabastos	2.875	2.958	2.903		=
						Bucaramanga, Mercados del centro	2.792	2.833	2.811		=
						Buenaventura (Valle del Cauca)	2.976	3.008	2.992		-

**Cuadro 10.** Mercados mayoristas. Precios de venta de productos procesados (continuación)  
2019 (7 al 13 de septiembre)

Productos y mercados	Pesos por kilogramo				Tendencia	Productos y mercados	Pesos por kilogramo				Tendencia
	Mínimo	Máximo	Medio				Mínimo	Máximo	Medio		
<b>Harina precocida de maíz (continuación)</b>						<b>Jugo instantáneo (sobre) (continuación)</b>					
Cali, La Floresta	3.229	3.333	3.264	=		Popayán, Plaza de mercado del barrio Bolívar	25.000	25.278	25.093	-	
Cali, Santa Helena	2.960	3.200	3.067	=		Santa Marta (Magdalena)	24.444	25.000	24.792	+	
Cali, Siloé	2.833	2.917	2.875	=		Sincelejo, Nuevo Mercado	23.611	24.167	23.924	=	
Cartagena, Bazurto	2.983	3.083	3.022	+		Tuluá (Valle del Cauca)	23.611	24.444	23.958	-	
Cartago (Valle del Cauca)	3.024	3.080	3.048	+		Valledupar, Mercado Nuevo	23.611	23.611	23.611	=	
Cúcuta, Cenabastos	2.750	2.800	2.767	=		Villavicencio, CAV	24.167	24.722	24.444	=	
Cúcuta, La Nueva Sexta	2.750	2.800	2.767	=							
Ibagué, Plaza La 21	2.475	2.533	2.500	=		<b>Lomitos de atún en lata</b>					
Manizales, Centro Galerías	2.750	2.900	2.829	=		Armenia, Mercar	20.221	20.588	20.343	=	
Montería, Mercado del Sur	2.667	3.000	2.825	=		Barranquilla, Barranquillita	17.941	18.235	18.096	n.d.	
Neiva, Surabastos	2.900	3.083	2.975	+		Barranquilla, Granabastos	26.042	26.693	26.400	+	
Palmira (Valle del Cauca)	2.900	3.100	2.979	-		Bogotá, D.C., Corabastos	19.485	19.926	19.688	+	
Pamplona (Norte de Santander)	2.750	2.750	2.750	=		Bogotá, D.C., Plaza España	20.000	20.588	20.327	-	
Pasto, El Potrerillo	2.083	2.333	2.208	=		Bucaramanga, Centroabastos	19.081	21.765	20.417	=	
Pereira, Mercasa	2.583	2.860	2.722	=		Bucaramanga, Mercados del centro	21.569	21.765	21.667	=	
Popayán, Plaza de mercado del barrio Bolívar	2.208	2.240	2.229	=		Buenaventura (Valle del Cauca)	28.125	29.143	28.643	+	
Santa Marta (Magdalena)	2.708	3.000	2.844	-		Cali, La Floresta	17.647	18.824	18.039	=	
Tuluá (Valle del Cauca)	3.096	3.112	3.104	+		Cali, Santa Helena	20.343	20.833	20.588	=	
Valledupar, Mercado Nuevo	2.750	3.000	2.861	=		Cali, Siloé	17.157	17.647	17.402	=	
Villavicencio, CAV	2.833	2.958	2.911	+		Cartago (Valle del Cauca)	20.294	21.176	20.686	=	
						Cúcuta, Cenabastos	20.098	20.956	20.547	+	
						Cúcuta, La Nueva Sexta	19.853	20.343	20.159	+	
						Medellín, Central Mayorista de Antioquia	19.608	20.282	19.868	-	
						Medellín, Plaza Minorista "José María Villa"	20.711	21.078	20.895	=	
						Montería, Mercado del Sur	26.716	27.059	26.863	-	
						Neiva, Surabastos	20.833	21.814	21.477	+	
						Palmira (Valle del Cauca)	21.176	21.765	21.495	+	
						Pamplona (Norte de Santander)	19.608	20.221	20.016	+	
						Pasto, El Potrerillo	19.643	20.000	19.821	-	
						Pereira, Mercasa	20.588	21.853	21.298	=	
						Popayán, Plaza de mercado del barrio Bolívar	23.452	23.810	23.611	=	
						Santa Marta (Magdalena)	22.941	24.118	23.529	+	
						Sincelejo, Nuevo Mercado	18.382	18.627	18.505	=	
						Tuluá (Valle del Cauca)	19.816	20.086	19.959	+	
						Villavicencio, CAV	20.821	21.814	21.158	+	
						<b>Maíz enlatado</b>					
						Medellín, Central Mayorista de Antioquia	9.549	10.272	9.778	+	
						<b>Manteca</b>					
						Armenia, Mercar	5.133	5.320	5.251	=	
						Bogotá, D.C., Corabastos	5.760	5.900	5.818	+	
						Bogotá, D.C., Plaza España	5.660	5.900	5.787	-	
						Buenaventura (Valle del Cauca)	3.750	4.000	3.838	+	
						Cartago (Valle del Cauca)	5.200	5.500	5.363	=	
						Florencia (Caquetá)	3.800	4.000	3.900	+	
						Ibagué, Plaza La 21	3.790	3.910	3.863	+	
						Manizales, Centro Galerías	5.600	6.000	5.753	=	
						Neiva, Surabastos	3.800	4.200	4.000	+	

# BOLETÍN SEMANAL PRECIOS MAYORISTAS

**Cuadro 10.** Mercados mayoristas. Precios de venta de productos procesados (continuación)  
2019 (7 al 13 de septiembre)

Productos y mercados	Pesos por kilogramo				Tendencia	Productos y mercados	Pesos por kilogramo				Tendencia
	Mínimo	Máximo	Medio				Mínimo	Máximo	Medio		
<b>Manteca (continuación)</b>						<b>Mayonesa doy pack (continuación)</b>					
Palmira (Valle del Cauca)	6.400	6.720	6.530		+	Sincelejo, Nuevo Mercado	10.528	11.111	10.861		=
Pamplona (Norte de Santander)	5.667	6.000	5.833		=	Tuluá (Valle del Cauca)	10.667	16.557	13.508		=
Popayán, Plaza de mercado del barrio Bolívar	3.800	3.900	3.867		=	Valledupar, Mercado Nuevo	11.111	11.111	11.111		=
Tuluá (Valle del Cauca)	5.500	5.700	5.600		+	Villavicencio, CAV	10.556	10.994	10.700		+
<b>Margarina</b>						<b>Mostaza doy pack</b>					
Barranquilla, Barranquillita	12.250	12.967	12.554		+	Barranquilla, Barranquillita	8.750	9.818	9.296		+
Barranquilla, Granabastos	12.500	13.333	12.979		+	Barranquilla, Granabastos	9.432	9.962	9.678		-
Bogotá, D.C., Corabastos	8.800	9.200	9.000		+	Pereira, Mercasa	11.979	12.521	12.283		=
Bogotá, D.C., Plaza España	9.000	9.400	9.200		-	Sincelejo, Nuevo Mercado	9.470	9.470	9.470		=
Bucaramanga, Centroabastos	10.700	11.500	11.000		=	<b>Panela cuadrada blanca</b>					
Bucaramanga, Mercados del centro	10.800	12.400	11.400		=	Barranquilla, Barranquillita	2.111	2.800	2.526		-
Buenaventura (Valle del Cauca)	14.830	15.000	14.915		+	Barranquilla, Granabastos	2.167	2.333	2.250		+
Cali, La Floresta	16.800	17.000	16.867		=	Bucaramanga, Centroabastos	2.057	2.143	2.114		-
Cali, Siloé	16.500	17.000	16.750		-	Bucaramanga, Mercados del centro	2.114	2.143	2.133		-
Cartago (Valle del Cauca)	15.200	16.000	15.723		=	Cartagena, Bazarro	1.714	1.786	1.743		+
Manizales, Centro Galerías	10.600	11.000	10.800		=	Charalá (Santander)	1.563	1.625	1.583		=
Medellín, Central Mayorista de Antioquia	10.400	10.500	10.463		=	Güepsa (Santander)	1.350	1.450	1.408		+
Medellín, Plaza Minorista "José María Villa"	11.300	11.500	11.400		=	Ibagué, Plaza La 21	1.778	1.833	1.806		=
Neiva, Surabastos	7.800	8.000	7.867		+	Medellín, Central Mayorista de Antioquia	1.867	2.875	2.393		-
Palmira (Valle del Cauca)	17.200	17.800	17.450		+	Moniquirá (Boyacá)	1.341	1.391	1.366		+
Pamplona (Norte de Santander)	8.400	8.600	8.467		=	San Gil (Santander), panela	1.430	1.450	1.443		-
Pereira, Mercasa	14.924	15.244	15.084		=	Santana (Boyacá)	1.333	1.413	1.375		-
Popayán, Plaza de mercado del barrio Bolívar	16.720	16.800	16.773		=	Sincelejo, Nuevo Mercado	1.800	1.850	1.813		=
Santa Marta (Magdalena)	12.083	12.917	12.417		=	Tunja, Complejo de Servicios del Sur	1.813	1.875	1.854		=
Tuluá (Valle del Cauca)	16.460	17.660	16.907		=	Valledupar, Mercado Nuevo	2.111	2.333	2.185		=
Villavicencio, CAV	7.960	8.080	8.010		-	Vélez (Santander)	1.300	1.367	1.343		-
<b>Mayonesa doy pack</b>						<b>Panela cuadrada morena</b>					
Armenia, Mercar	13.377	13.706	13.501		n.d.	Ancuya (Nariño)	1.300	1.300	1.300		=
Barranquilla, Barranquillita	10.972	11.111	11.028		=	Bogotá, D.C., Corabastos	1.900	2.000	1.950		-
Barranquilla, Granabastos	11.056	11.389	11.181		+	Bogotá, D.C., Paloquemao	1.950	2.000	1.967		-
Bogotá, D.C., Corabastos	10.444	10.833	10.604		+	Bogotá, D.C., Plaza España	2.000	2.150	2.080		+
Bogotá, D.C., Plaza España	10.889	11.389	11.111		-	Bogotá, D.C., Plaza Las Flores	2.000	2.150	2.083		-
Bucaramanga, Centroabastos	12.365	12.875	12.663		-	Bucaramanga, Centroabastos	2.133	2.200	2.173		-
Buenaventura (Valle del Cauca)	16.316	17.018	16.535		-	Bucaramanga, Mercados del centro	2.200	2.233	2.211		-
Cali, La Floresta	12.000	12.667	12.444		+	Caparrapí (Cundinamarca)	1.200	1.400	1.308		-
Cali, Santa Helena	12.000	12.667	12.222		-	Charalá (Santander)	1.563	1.625	1.583		=
Cali, Siloé	12.667	12.667	12.667		+	Consacá (Nariño)	1.300	1.300	1.300		=
Cartagena, Bazarro	12.500	13.056	12.847		+	Cúcuta, Cenabastos	1.786	1.984	1.885		-
Cartago (Valle del Cauca)	11.056	11.333	11.194		=	Cúcuta, La Nueva Sexta	1.786	1.885	1.835		+
Ibagué, Plaza La 21	8.750	9.500	9.063		=	Florencia (Caquetá)	1.783	1.900	1.842		++
Manizales, Centro Galerías	18.750	20.000	19.375		=	Güepsa (Santander)	1.300	1.442	1.386		+
Medellín, Central Mayorista de Antioquia	9.167	9.444	9.314		=	Moniquirá (Boyacá)	1.316	1.372	1.341		+
Palmira (Valle del Cauca)	10.667	11.667	11.167		=	Montería, Mercado del Sur	1.786	2.000	1.875		=
Pereira, Mercasa	8.000	8.513	8.282		=	Neiva, Surabastos	2.000	2.100	2.075		+
Popayán, Plaza de mercado del barrio Bolívar	15.132	17.544	16.301		=	Nocaima (Cundinamarca)	1.200	1.250	1.225		-
Santa Marta (Magdalena)	8.497	9.314	8.938		=	Pamplona (Norte de Santander)	1.862	1.862	1.862		+
						Pasto, El Potrerillo	1.680	1.720	1.700		-
						Popayán, Plaza de mercado del barrio Bolívar	2.333	2.417	2.361		-

**Cuadro 10.** Mercados mayoristas. Precios de venta de productos procesados (continuación)  
2019 (7 al 13 de septiembre)

Productos y mercados	Pesos por kilogramo				Tendencia	Productos y mercados	Pesos por kilogramo				Tendencia
	Mínimo	Máximo	Medio				Mínimo	Máximo	Medio		
<b>Panela cuadrada morena (continuación)</b>						<b>Pastas alimenticias (continuación)</b>					
San Gil (Santander), panela	1.430	1.450	1.443	-		Cali, Santa Helena	4.800	5.167	4.989	=	
Santa Marta (Magdalena)	2.133	2.267	2.183	=		Cali, Siloé	5.208	5.625	5.417	-	
Santana (Boyacá)	1.314	1.416	1.355	-		Cartagena, Bazurto	3.833	4.333	4.125	+	
Tuluá (Valle del Cauca)	2.958	3.063	3.026	-		Cartago (Valle del Cauca)	4.833	5.000	4.904	=	
Vélez (Santander)	1.275	1.358	1.328	-		Cúcuta, Cenabastos	3.167	3.500	3.306	+	
Villavicencio, CAV	1.900	2.050	2.000	-		Florencia (Caquetá)	2.500	2.583	2.542	=	
Villeta (Cundinamarca)	1.250	1.400	1.305	-		Ibagué, Plaza La 21	5.333	5.750	5.571	=	
						Manizales, Centro Galerías	4.800	5.667	5.198	=	
<b>Panela en pastilla</b>						Medellín, Central Mayorista de Antioquia	5.167	5.333	5.271	+	
Caparrapí (Cundinamarca)	1.375	1.438	1.406	-		Medellín, Plaza Minorista "José María Villa"	5.667	5.667	5.667	=	
Nocaima (Cundinamarca)	1.400	1.450	1.425	-		Montería, Mercado del Sur	3.792	4.080	3.908	-	
Villeta (Cundinamarca)	1.500	1.563	1.531	-		Neiva, Surabastos	5.500	5.667	5.563	=	
						Palmira (Valle del Cauca)	5.400	5.800	5.650	+	
<b>Panela redonda blanca</b>						Pamplona (Norte de Santander)	3.083	3.333	3.250	+	
Medellín, Central Mayorista de Antioquia	1.600	1.700	1.663	+		Pasto, El Potrerillo	4.792	5.000	4.896	=	
Sincelejo, Nuevo Mercado	2.286	2.286	2.286	=		Pereira, Mercasa	5.017	5.858	5.452	=	
						Popayán, Plaza de mercado del barrio Bolívar	4.900	5.000	4.967	=	
<b>Panela redonda morena</b>						Santa Marta (Magdalena)	3.680	4.000	3.840	=	
Ancuya (Nariño)	1.300	1.300	1.300	=		Sincelejo, Nuevo Mercado	3.600	3.920	3.730	=	
Armenia, Mercar	2.792	2.917	2.861	-		Tuluá (Valle del Cauca)	5.000	5.217	5.108	=	
Buenaventura (Valle del Cauca)	1.521	1.542	1.531	-		Valledupar, Mercado Nuevo	3.600	3.600	3.600	=	
Cali, La Floresta	3.875	4.000	3.931	=		Villavicencio, CAV	5.167	5.500	5.350	=	
Cali, Santa Helena	3.900	4.150	4.017	-							
Cali, Siloé	3.917	4.000	3.958	+		<b>Sal yodada</b>					
Caparrapí (Cundinamarca)	1.300	1.400	1.363	-		Armenia, Mercar	1.080	1.104	1.091	=	
Cartago (Valle del Cauca)	2.521	2.542	2.535	-		Barranquilla, Barranquillita	992	1.040	1.014	+	
Manizales, Centro Galerías	2.063	2.083	2.078	=		Barranquilla, Granabastos	1.000	1.040	1.021	-	
Medellín, Central Mayorista de Antioquia	1.708	1.900	1.765	+		Bogotá, D.C., Corabastos	580	600	593	-	
Medellín, Plaza Minorista "José María Villa"	1.833	1.917	1.875	+		Bogotá, D.C., Paloquehao	620	640	633	+	
Montería, Mercado del Sur	1.800	2.100	1.975	=		Bogotá, D.C., Plaza España	1.050	1.100	1.083	+	
Palmira (Valle del Cauca)	2.667	2.708	2.698	+		Bucaramanga, Centroabastos	1.065	1.190	1.110	-	
Pereira, Mercasa	2.792	3.000	2.903	-		Bucaramanga, Mercados del centro	1.050	1.150	1.091	=	
Sandoná (Nariño)	1.267	1.350	1.317	-		Buenaventura (Valle del Cauca)	776	800	792	=	
Sonsón (Antioquia)	1.563	1.667	1.615	-		Cali, La Floresta	1.080	1.120	1.107	=	
Tuluá (Valle del Cauca)	2.788	2.883	2.844	-		Cali, Santa Helena	1.040	1.080	1.053	=	
Yolombó (Antioquia)	1.500	1.600	1.531	+		Cali, Siloé	1.080	1.120	1.100	=	
						Cartagena, Bazurto	656	680	666	+	
<b>Pastas alimenticias</b>						Cartago (Valle del Cauca)	1.000	1.040	1.016	=	
Arauca (Arauca)	2.667	2.875	2.771	=		Cúcuta, Cenabastos	1.100	1.100	1.100	=	
Armenia, Mercar	5.000	5.167	5.083	=		Cúcuta, La Nueva Sexta	1.100	1.100	1.100	-	
Barranquilla, Barranquillita	4.683	4.992	4.823	-		Ibagué, Plaza La 21	1.184	1.192	1.188	+	
Barranquilla, Granabastos	4.767	5.000	4.872	=		Manizales, Centro Galerías	1.100	1.160	1.125	=	
Bogotá, D.C., Corabastos	5.250	5.500	5.396	-		Medellín, Central Mayorista de Antioquia	1.080	1.160	1.126	=	
Bogotá, D.C., Paloquehao	5.667	5.917	5.806	+		Medellín, Plaza Minorista "José María Villa"	1.120	1.200	1.140	=	
Bogotá, D.C., Plaza España	5.583	5.833	5.694	+		Montería, Mercado del Sur	960	1.000	978	=	
Bogotá, D.C., Plaza Las Flores	5.250	5.417	5.333	-		Neiva, Surabastos	1.200	1.280	1.240	+	
Bucaramanga, Centroabastos	4.480	4.600	4.533	+		Palmira (Valle del Cauca)	1.040	1.080	1.066	+	
Bucaramanga, Mercados del centro	4.480	4.720	4.560	=		Pamplona (Norte de Santander)	1.100	1.100	1.100	=	
Buenaventura (Valle del Cauca)	4.229	4.500	4.365	+							
Cali, La Floresta	5.625	6.000	5.750	-							









@DANE\_Colombia



/DANEColombia



/DANEColombia



@DANEColombia

**SIPSA** Sistema de Información de Precios y Abastecimiento del Sector Agropecuario

[www.dane.gov.co](http://www.dane.gov.co)