

# BOLETÍN SEMANAL PRECIOS MAYORISTAS

**DANE**  
INFORMACIÓN PARA TODOS



## COMPORTAMIENTO DE LOS PRECIOS

### Aumentaron los precios de los tubérculos

El Departamento Administrativo Nacional de Estadística (DANE), por medio del Sistema de Información de Precios y Abastecimiento del Sector Agropecuario (Sipsa) comunicó que durante la semana del 8 al 14 de junio de 2019 se incrementaron las cotizaciones de las verduras, las frutas y los tubérculos.

En el caso de las verduras, se destacó el alza de los precios de la arveja verde en vaina, la cebolla cabezona blanca, el pimentón, la espinaca, el repollo morado, el chócolo mazorca, la cebolla junca, la acelga y la habichuela. En el caso de la arveja verde en vaina se registró una menor oferta ya que las lluvias están afectando los cultivos, especialmente en Cundinamarca, Antioquia, Santander, Norte de Santander y Nariño, lo que ocasionó el aumento de los precios.

De la misma forma, aumentaron las cotizaciones mayoristas de las frutas frescas, especialmente del mango Tommy, las manzanas importadas, el tomate de árbol, la granadilla, la piña gold, la naranja Sweet, el lulo, el mango de azúcar, el banano criollo y la guayaba pera. En el caso del mango Tommy se redujo el ingreso desde Cundinamarca, Tolima, Magdalena y Cesar, debido a la finalización de las cosechas.

También subieron los precios de los tubérculos, principalmente del plátano hartón, tanto verde como maduro, y las papas única, parda pastusa, suprema, criolla sucia y Betina. En el caso del plátano hartón verde se registró una reducción en la oferta procedente en Antioquia, Córdoba, Quindío y Risaralda, donde las lluvias están afectando la producción.

### CONTENIDO

Comportamiento de los precios .....	1
Informe de contexto .....	2
Indicador de abastecimiento .....	5
Lo que más sube y lo que más baja .....	8
Verduras y hortalizas .....	9
Frutas frescas .....	21
Tubérculos, raíces y plátanos .....	36
Granos, cárnicos y procesados .....	42



El futuro  
es de todos

Gobierno  
de Colombia

**SIPSA** Sistema de Información de Precios y  
Abastecimiento del Sector Agropecuario

## INFORME DE CONTEXTO

### Componentes del precio mayorista del chόcolo mazorca

En la comercializaci3n de productos agrđcolas se dan diversos costos que deben ser asumidos por los diferentes agentes que componen la cadena de comercializaci3n, bien sea productores, acopiadores o comerciantes mayoristas.

Un producto que no tiene zonas productoras definidas es el chόcolo mazorca y, por el contrario, se cultiva casi en todo el pađs, por lo que es interesante analizar los costos asociados a la comercializaci3n de este producto.

Por tanto, en el presente artđculo se realizar4 un an4lisis de los costos en los que se incurre en la comercializaci3n del chόcolo mazorca, desde que sale de la finca hasta que es vendida por el comerciante mayorista. Lo anterior se har4 para las ciudades de Sincelejo, Medellđn, Bogot4, Cali y Pasto.

### Sincelejo

El chόcolo que se vende en el mercado de Sincelejo se cultiva en todos los municipios de Sucre, sobresaliendo Corozal, San Juan de Betulia, Sampues, Ovejas, Chal4n y la zona rural de Sincelejo; tambi4n llega desde El Carmen de Bolđvar y Marđa la Baja (Bolđvar). Sin embargo, se considera que el producto de mayor calidad es el procedente de San Juan de Betulia pues tiene un mayor tamaņo y vida 4til prolongada.



En los periodos secos el mađz proviene de municipios que cuentan con distritos de riego como Marđa la Baja (Bolđvar) o municipios de las riveras del afluente San Jorge como Caimito, San Marcos y San Benito Abad.

La cadena de comercializaci3n se da, por lo general, directamente entre productor y mayorista, con la ayuda de un agente facilitador llamado comisionista quien se encarga de detectar productores, estar pendiente de cu4les son los municipios con cultivos pronto a cosechar, facilitar las negociaciones entre productores y mayoristas y estar pendiente de la calidad del producto y de los precios en el mercado. En la finca el chόcolo se empaca en costales de polipropileno que se atan con cuerdas del mismo material y que tiene una capacidad de alrededor de 50 kilos.

Los costos de fletes van por cuenta del mayorista y su valor es independiente de las distancia del municipio productor con relaci3n a la plaza de mercado, ya que si ingresa desde municipios m4s distantes al mercado como Caimito, San Marcos y San Benito Abad (Sucre) las cantidades transportadas son altas, mientras que si se acopia en municipios cercanos (como Sincelejo y Corozal) las cantidades son menores. En todo caso, este valor solo es de cerca del 5% en el precio de venta mayorista.

Las p4rdidas se dan por bajas ventas, o porque la mazorca viene con los granos incompletos a causa de plagas, virosis o mal clima. En este caso, las p4rdidas son compartidas entre el mayorista y el productor y pueden llegar a ser del 10%.

## Medellín

Los municipios productores de chόcolo mazorca que abastecen las principales plazas de mercado en Medellín son El Carmen de Viboral, San Vicente, Marinilla y El Peñol. Desde allí llega producto de primera calidad y su durabilidad es de tres días después de cosechado, momento a partir del cual comienza a perder calidad, deformando el grano y cambiando su tamaño por la pérdida de humedad.

La comercialización inicia cuando el comerciante va a las fincas productoras y hace una selección del producto, para proceder a la compra, el empaque y el transporte hasta el punto de venta en los mercados. Los empaques utilizados son costales de fibra bien sea nuevos o usados, con una capacidad de 40, 55 o 70 kilogramos.

Los costos de cargue y descargue en el mercado es asumido por el comerciante, mientras que la selección se hace directamente en finca.

Por otra parte, las pérdidas se dan principalmente por la deshidratación del grano, pueden ser del 3% y son asumidas por el comerciante.

## Bogotá

A la capital de la República ingresa mazorca desde varios municipios de la Sabana de Bogotá, destacándose Uña, Simijaca, Mosquera, Funza, Chía, Zipacón, Gutiérrez y Cabrera. Sin embargo, la de mejor calidad llega desde Simijaca, donde se tienen mejores condiciones para su cosecha. El tiempo de durabilidad es de 3 días, aproximadamente.

La producción puede variar según las condiciones climáticas; por ejemplo, el exceso de agua puede causar manchas u hojas marchitas, así como propiciar la presencia de plagas, mientras que el sol puede quemar la superficie.

La cadena de comercialización inicia con el productor, a donde se dirigen los comerciantes mayoristas para realizar sus compras y que distribuyen a los minoristas.

El empaque utilizado es el saco con capacidad de 50 kilos y el costo de los fletes dependen de la distancia entre el mercado y las zonas productoras; al ser esta corta, este valor solo representa un poco más del 3% del precio de venta mayorista.

Los costos de descargue son asumidos por el comprador mayorista, mientras que no hay un costo asociado a la selección pues esta es realizada en finca.

En cuanto a las pérdidas, se dan principalmente en el cultivo y están asociadas a las condiciones climáticas adversas y a la presencia de plagas; este valor no supera el 3%.

## Cali

El chόcolo mazorca que se comercializa en la capital de Valle del Cauca ingresa desde los municipios del Valle del Cauca de Pradera y Palmira, donde se cuenta con características favorables para la producción, como lo son el clima y la calidad de la tierra. Según comentan los comerciantes, el producto de mejor calidad ingresa desde el municipio de Pradera y se caracteriza por tener buen tamaño y dada la cercanía de los mercados con las zonas productoras, el costo asociado al transporte y es casi del 6%.

Al mercado mayorista este producto ingresa seleccionado desde la finca, por lo que este valor no se tiene en cuenta en el precio mayorista. Las pérdidas, aseguran los comerciantes, son porque se les quedan remanentes de la comercialización, más no por efectos del transporte, por lo que su peso dentro del precio mayorista solo es del 1%.

## Pasto

A la capital de Nariño ingresa chόcolo mazorca desde Consacá, Ipiales, Puerres, Yacuanquer (Nariño) y Sibundoy (Putumayo) desde donde, a pesar de no usar mucha tecnología en los cultivos, se cuenta con un productos de excelente calidad, con un larga vida útil y que se comercializa en precio bajo.

La comercialización mayorista se realiza mediante intermediarios que adquieren el producto en los cultivos y se encargan de llevarlo a la plaza de mercado, donde el costo de descargue es asumido por los mayoristas. Para su empaque se utilizan costales plásticos con capacidad de 70 kilos.

En cuanto a las pérdidas, son asumidas por el vendedor en el mercado y son alrededor del 8%.

**Cuadro 1.** Componentes del precio mayorista del chícolo mazorca

Ítem	Sincelejo	Pasto	Medellín	Bogotá	Cali
Precio en finca	59,74%	41,72%	65,12%	68,00%	48,57%
Transporte	4,78%	6,66%	14,16%	3,20%	5,71%
Empaque	1,43%	2,66%	2,12%	1,60%	1,43%
Cargue/Descargue	0,96%	2,83%	2,83%	0,80%	1,43%
Pérdidas	5,00%	8,00%	3,00%	3,00%	1,00%
Otros	28,09%	38,12%	12,53%	23,40%	41,86%

Fuente: DANE-SIPSA. Cálculos: DANE

En conclusión se puede afirmar que las pérdidas no son tan altas y están relacionadas más con el producto que no se alcanza a vender en el mercado que con el



Fuente: DANE

proceso de transporte. Sin embargo, este valor es del 4%, en promedio, del precio mayorista.

Vale la pena destacar que en este caso no hay costos asociados a la selección, la cual se hace en finca. También se destaca que el valor asociado al transporte es bajo, debido a que en la mayoría de los casos el abastecimiento se da desde zonas productoras cercanas, dado que el maíz se cultiva en casi todo el territorio nacional.



# INDICADOR DE ABASTECIMIENTO DE ALIMENTOS

## Aumenta acopio de alimentos procesados

El abastecimiento en los mercados mayoristas donde el SIPSA tomó información para las semanas del 30 de mayo al 5 de junio y del 6 al 12 de junio aumentó en un 13,94%.

Así, la categoría otros grupos en la que se encuentran las carnes, los procesados, los granos, los cereales, los lácteos, los huevos y los pescados incrementó su aprovisionamiento en un 34,89%, las frutas mejoraron su acopio en un 13,55%, los tubérculos, raíces y plátanos en un 8,34% y las verduras y hortalizas aumentaron su oferta en un 6,71%.

Entre los mercados mayoristas que reportaron un ascenso en su abastecimiento se encuentra el mercado de Centro Galerías, en Manizales, que aumentó su abastecimiento en un 44,44%, debido a que los tubérculos, raíces y plátanos incrementaron su acopio en un 71,83%, por el mayor ingreso de papas parda pastusa, capira, única y criolla, plátanos hartón verde, yuca y arracacha. En el Nuevo Mercado en la ciudad de Sincelejo, el aprovisionamiento creció en un 36,97%, a causa los tubérculos, raíces y plátanos que reportaron un ascenso del 82,42%, debido a la buena oferta de papas rubí y capira, plátano hartón verde y yuca.

En lo que corresponde al Mercado del Sur en Montería, los inventarios de alimentos mejoraron en un 28,75%, como resultado de un alza en los volúmenes de verduras y hortalizas del 49,70%, especialmente por las cebollas cabezona y junca, la zanahoria, el pepino cohombro, el tomate chonto, la lechuga Batavia, el repollo, el pimentón y el apio. En Mercar, en Armenia, registró un incremento en el suministro de alimentos del 27,46%



Fuente: DANE

por los tubérculos, raíces y plátanos que aumentaron su stock en un 37,36%, principalmente por el plátano hartón verde, las papas suprema, criolla, capira y única, la yuca y la arracacha.

Frente a la Central Mayorista de Antioquia y la Plaza Minorista José María Villa, en Medellín, se observó un alza del acopio del 27,09%, por la categoría de otros grupos que incrementó su aprovisionamiento en un 44,59% por productos como el maíz amarillo, el arroz, el azúcar, la panela, los aceites, las harinas, la leche en polvo y los huevos. En Ibagué, en la plaza la 21, mejoró el abastecimiento en un 25,84%, por el grupo de los tubérculos, raíces y plátanos que presentó un alza del orden del 25,84%, ante la mayor entrada de papas superior y suprema, plátano hartón verde y yuca.

En la Central de Abastos de Villavicencio ascendió la oferta de alimentos en un 24,47%, por las verduras y hortalizas que mejoraron sus inventarios en un 48,48% a raíz de las cebollas junca y cabezona, el tomate larga vida, la arveja verde en vaina, el chócolo mazorca, la zanahoria, la lechuga Batavia y el cilantro. En la ciudad de Barranquilla, en Barranquillita y Granabastos, el abastecimiento de alimentos creció en un 18,22%, por la categoría de otros grupos que presentó un aumento en el ingreso del orden del 44,21%, a raíz de los mayores volúmenes de aceites, harinas, maíz blanco, carne de pollo, panela y mojarra.

Así que la participación para la semana comprendida del 6 al 12 de junio del 2019 fue la siguiente: las verduras y hortalizas participaron con el 27,27%, los tubérculos, raíces y plátanos concentraron el 26,76%, las frutas frescas representaron el 24,60% y los otros grupos con el 21,37%.

**Cuadro 2.** Evolución del abastecimiento por ciudad 2019 (30 de mayo al 12 de junio)

Total mercados			
Grupo	30 de mayo al 5 de junio	6 al 12 de junio	Variación (%)
Frutas	27.482	31.206	13,55%
Tubérculos, raíces y plátanos	31.334	33.946	8,34%
Verduras y hortalizas	32.413	34.590	6,71%
Otros grupos	20.093	27.102	34,89%
<b>Total general</b>	<b>111.322</b>	<b>126.844</b>	<b>13,94%</b>

Armenia, Mercar			
Grupo	30 de mayo al 5 de junio	6 al 12 de junio	Variación (%)
Frutas	424	513	21,13%
Tubérculos, raíces y plátanos	633	869	37,36%
Verduras y hortalizas	472	638	35,10%
Otros grupos	431	477	10,77%
<b>Total</b>	<b>1.959</b>	<b>2.497</b>	<b>27,46%</b>

Barranquilla, Barranquillita y Granabastos			
Grupo	30 de mayo al 5 de junio	6 al 12 de junio	Variación (%)
Frutas	1.485	1.802	21,36%
Tubérculos, raíces y plátanos	1.596	1.395	-12,57%
Verduras y hortalizas	1.401	1.427	1,82%
Otros grupos	2.596	3.744	44,21%
<b>Total</b>	<b>7.077</b>	<b>8.367</b>	<b>18,22%</b>

Bogotá, D. C., Corabastos, Paloquemao, Plaza Las Flores y Plaza Samper Mendoza			
Grupo	30 de mayo al 5 de junio	6 al 12 de junio	Variación (%)
Frutas	12.057	13.402	11,16%
Tubérculos, raíces y plátanos	11.538	12.602	9,23%
Verduras y hortalizas	15.513	15.820	1,98%
Otros grupos	4.652	7.327	57,50%
<b>Total</b>	<b>43.760</b>	<b>49.151</b>	<b>12,32%</b>

Bucaramanga, Centroabastos			
Grupo	30 de mayo al 5 de junio	6 al 12 de junio	Variación (%)
Frutas	2.879	3.098	7,58%
Tubérculos, raíces y plátanos	2.031	2.042	0,51%
Verduras y hortalizas	2.917	3.384	16,00%
Otros grupos	630	356	-43,54%
<b>Total</b>	<b>8.458</b>	<b>8.879</b>	<b>4,98%</b>

Cali, Cavasa y Santa Helena			
Grupo	30 de mayo al 5 de junio	6 al 12 de junio	Variación (%)
Frutas	1.914	2.302	20,31%
Tubérculos, raíces y plátanos	2.628	2.694	2,50%
Verduras y hortalizas	2.378	2.407	1,20%
Otros grupos	2.121	2.360	11,30%
<b>Total</b>	<b>9.040</b>	<b>9.763</b>	<b>7,99%</b>

Cartagena, Bazurto			
Grupo	30 de mayo al 5 de junio	6 al 12 de junio	Variación (%)
Frutas	528	465	-11,94%
Tubérculos, raíces y plátanos	1.330	1.336	0,42%
Verduras y hortalizas	655	531	-18,91%
Otros grupos	600	796	32,81%
<b>Total</b>	<b>3.113</b>	<b>3.128</b>	<b>0,50%</b>

Cúcuta, Cenabastos y La Nueva Sexta			
Grupo	30 de mayo al 5 de junio	6 al 12 de junio	Variación (%)
Frutas	761	794	4,36%
Tubérculos, raíces y plátanos	1.808	1.939	7,24%
Verduras y hortalizas	1.062	1.361	28,12%
Otros grupos	1.762	2.105	19,43%
<b>Total</b>	<b>5.393</b>	<b>6.198</b>	<b>14,93%</b>

Ibagué, Plaza La 21			
Grupo	30 de mayo al 5 de junio	6 al 12 de junio	Variación (%)
Frutas	139	170	23,05%
Tubérculos, raíces y plátanos	306	407	32,88%
Verduras y hortalizas	158	207	31,31%
Otros grupos	96	95	-1,51%
<b>Total</b>	<b>698</b>	<b>879</b>	<b>25,84%</b>

Ipiales, Centro de Acopio de Ipiales			
Grupo	30 de mayo al 5 de junio	6 al 12 de junio	Variación (%)
Frutas	10	10	0,00%
Tubérculos, raíces y plátanos	451	562	24,67%
Verduras y hortalizas	583	516	-11,56%
<b>Total</b>	<b>1.044</b>	<b>1.088</b>	<b>4,19%</b>

Manizales, Centro Galerías			
Grupo	30 de mayo al 5 de junio	6 al 12 de junio	Variación (%)
Frutas	327	396	21,01%
Tubérculos, raíces y plátanos	295	506	71,83%
Verduras y hortalizas	208	338	62,51%
Otros grupos	152	178	17,07%
<b>Total</b>	<b>982</b>	<b>1.418</b>	<b>44,44%</b>

Medellín, Central Mayorista de Antioquia y Plaza Minorista José María Villa			
Grupo	30 de mayo al 5 de junio	6 al 12 de junio	Variación (%)
Frutas	4.315	5.495	27,35%
Tubérculos, raíces y plátanos	3.770	4.181	10,90%
Verduras y hortalizas	3.622	4.286	18,32%
Otros grupos	5.237	7.572	44,59%
<b>Total</b>	<b>16.944</b>	<b>21.534</b>	<b>27,09%</b>

**Cuadro 2.** Evolución del abastecimiento por ciudad (continuación)  
2019 (30 de mayo al 12 de junio)

## Montería, Mercado del Sur

Grupo	30 de mayo al 5 de junio	6 al 12 de junio	Variación (%)
Frutas	73	75	3,12%
Tubérculos, raíces y plátanos	234	285	21,88%
Verduras y hortalizas	157	235	49,70%
Otros grupos	70	92	31,28%
<b>Total</b>	<b>533</b>	<b>687</b>	<b>28,75%</b>

## Santa Marta (Magdalena)

Grupo	30 de mayo al 5 de junio	6 al 12 de junio	Variación (%)
Frutas	206	131	-36,10%
Tubérculos, raíces y plátanos	260	312	19,97%
Verduras y hortalizas	234	199	-14,82%
Otros grupos	66	71	8,38%
<b>Total</b>	<b>765</b>	<b>713</b>	<b>-6,72%</b>

## Neiva, Surabastos

Grupo	30 de mayo al 5 de junio	6 al 12 de junio	Variación (%)
Frutas	346	386	11,58%
Tubérculos, raíces y plátanos	500	627	25,32%
Verduras y hortalizas	583	540	-7,26%
Otros grupos	217	346	59,27%
<b>Total</b>	<b>1.646</b>	<b>1.899</b>	<b>15,38%</b>

## Sincelejo, Nuevo Mercado

Grupo	30 de mayo al 5 de junio	6 al 12 de junio	Variación (%)
Frutas	135	172	27,72%
Tubérculos, raíces y plátanos	178	324	82,42%
Verduras y hortalizas	256	262	2,43%
Otros grupos	266	385	44,51%
<b>Total</b>	<b>834</b>	<b>1.143</b>	<b>36,97%</b>

## Pasto, El Potrerillo

Grupo	30 de mayo al 5 de junio	6 al 12 de junio	Variación (%)
Frutas	360	380	5,50%
Tubérculos, raíces y plátanos	1.409	1.382	-1,88%
Verduras y hortalizas	706	732	3,71%
Otros grupos	4,7	1,9	-58,31%
<b>Total</b>	<b>2.474</b>	<b>2.496</b>	<b>0,87%</b>

## Tunja, Complejo de Servicios del Sur

Grupo	30 de mayo al 5 de junio	6 al 12 de junio	Variación (%)
Frutas	380	362	-4,88%
Tubérculos, raíces y plátanos	586	503	-14,15%
Verduras y hortalizas	541	488	-9,80%
Otros grupos	0	0	n.a.
<b>Total</b>	<b>1.508</b>	<b>1.353</b>	<b>-10,25%</b>

## Pereira, Mercasa

Grupo	30 de mayo al 5 de junio	6 al 12 de junio	Variación (%)
Frutas	432	478	10,72%
Tubérculos, raíces y plátanos	256	305	19,12%
Verduras y hortalizas	275	306	11,37%
Otros grupos	604	714	18,18%
<b>Total</b>	<b>1.566</b>	<b>1.802</b>	<b>15,08%</b>

## Valledupar, Mercabastos y Mercado Nuevo

Grupo	30 de mayo al 5 de junio	6 al 12 de junio	Variación (%)
Frutas	240	230	-4,04%
Tubérculos, raíces y plátanos	382	389	1,69%
Verduras y hortalizas	202	247	22,60%
Otros grupos	256	211	-17,55%
<b>Total</b>	<b>1.080</b>	<b>1.078</b>	<b>-0,24%</b>

## Popayán, Plaza de Mercado del Barrio Bolívar

Grupo	30 de mayo al 5 de junio	6 al 12 de junio	Variación (%)
Frutas	104	116	11,82%
Tubérculos, raíces y plátanos	658	673	2,24%
Verduras y hortalizas	111	101	-8,51%
Otros grupos	178	149	-16,37%
<b>Total</b>	<b>1.051</b>	<b>1.040</b>	<b>-1,10%</b>

## Villavicencio, Central de Abastos de Villavicencio

Grupo	30 de mayo al 5 de junio	6 al 12 de junio	Variación (%)
Frutas	370	428	15,64%
Tubérculos, raíces y plátanos	485	613	26,45%
Verduras y hortalizas	381	565	48,48%
Otros grupos	154	124	-19,81%
<b>Total</b>	<b>1.390</b>	<b>1.730</b>	<b>24,47%</b>

Ciudades	Lo que más sube	Lo que más baja
<b>Bogotá D. C.</b>	Espinaca, chócolo mazorca, ajo importado, arveja verde en vaina pastusa, repollo morado, cebollas junca Aquitania y puerro, coles, ahuyamín (sakata), arveja verde en vaina, granadilla, ciruela roja, uvas verde y red globe nacional, banano Urabá, guayaba pera, pera importada, patilla, papaya Maradol, mango de azúcar, muslos de pollo sin rabadilla y calamar blanco entero.	Zanahoria, repollo verde, acelga, habichuela, calabacín, pepino de rellenar, coliflor, brócoli, ajo, lulo, limones común y Tahití, mora de Castilla, pitahaya, Tangelo, kiwi, mandarina Arrayana, tomate de árbol, arracacha amarilla, yuca llanera y quesos campesino y costeño.
<b>Medellín</b>	Habichuela, pimentón verde, ají topito dulce, espinaca, repollos morado y blanco, arveja verde en vaina, granadilla, pitahaya, mangos común y Cantalup, limón mandarino, manzana nacional, aguacate hass, mango Tommy, curuba, gulupa, uva red globe nacional, carne de res, morrillo y maíz amarillo cáscara.	Tomates chonto regional y larga vida, ahuyama, zanahoria larga vida, brócoli, lechuga crespa verde, coliflor, guanábana, mora de Castilla, ciruela roja, banano criollo, maracuyá antioqueño, papas criolla limpia, nevada, R-12 negra y capira, yuca criolla, arracacha blanca, plátano guineo, basa, queso costeño, filete congelado importado y carne de res, muchacho.
<b>Bucaramanga</b>	Arveja verde en vaina, pepino cohombro, cebolla junca, brócoli, remolacha, habichuela, espinaca, coliflor, rábano rojo, guanábana, granadilla, curuba, mangos de azúcar y Tommy, ciruela roja, breva, pera nacional, uva verde, yuca criolla, plátano hartón verde, blanquillo entero fresco y salsa de tomate doy pack.	Lechugas Batavia y crespa verde, calabacín, cebolla cabezona roja ocañera, tomate Riogrande, apio, pimentón verde, repollo blanco, maracuyá, aguacate papelillo, uchuva con cáscara, papayas redonda, Maradol y melona, papa suprema, frijól bolón y harina de trigo.
<b>Cúcuta</b>	Calabaza, arveja verde en vaina, repollo verde, cebolla cabezona blanca, pimentón, ajo importado, mango Tommy, pera importada, patilla, ciruela importada, mora de Castilla, mandarina común, granadilla, papa criolla limpia, plátanos hartón verde y maduro y alas de pollo sin costillar.	Lechuga Batavia, brócoli, tomates Riogrande y chonto, habichuela, apio, coliflor, guanábana, fresa, limones común y Tahití, naranja común, kiwi, aguacate común, limón común, papas suprema, superior y parda pastusa y carnes de res, bota, chatas y lomo fino.
<b>Cali</b>	Pepino cohombro, cebollas junca Aquitania y Tenerife, habichuela, chócolo mazorca, ajo importado, lechuga Batavia, apio, guayaba pera, papaya Maradol, mangos común y Tommy, pera importada, piña manzana, melón Cantalup, mora de Castilla, naranja Sweet, papas capira, única, suprema y criolla limpia y azúcar morena.	Zanahoria, arveja verde en vaina pastusa, frijól verde cargamanto, limón Tahití y gelatina.
<b>Barranquilla</b>	Ajo importado, cebolla cabezona roja, manzana verde importada, mandarina común, coco, tomate de árbol, guayaba común, mora de Castilla, naranja Valencia, bananos Urabá y criollo, mangos de azúcar y Tommy, aguacate común, papa criolla sucia, harina precocida de maíz y carnes de res, falda, bota, chatas y cadera.	Cebollas junca Aquitania y junca Berlín, pimentón, tomate chonto, repollo blanco, lechuga Batavia, ají topito dulce, guayaba Atlántico, papa R-12 roja, ñame criollo y lenteja importada.
<b>Pereira</b>	Cebolla cabezona blanca, arveja verde en vaina, pimentón, repollo blanco bogotano, apio, naranjas Sweet y valencia, mangos Yulima y manzano, mandarina Oneco, tomate de árbol, banano criollo, melón Cantalup, papas parda pastusa, única, rubí, criolla limpia y capira y plátanos dominico hartón maduro y verde.	Zanahoria bogotana, frijól verde en vaina, tomate chonto, cebolla junca, ajo, guayaba agria, limón común, granadilla, kiwi, mora de Castilla, aguacate papelillo, pera importada y arracacha blanca.
<b>Cartagena</b>	Ahuyama, pimentón, remolacha, tomate chonto, ajo importado, cebolla junca Berlín, patilla, mora de Castilla, mango Tommy, limón común, piña perolera, tomate de árbol, plátano hartón verde, maíz amarillo cáscara y azúcar refinada.	Ají topito dulce, lechuga Batavia, habichuela, repollo blanco, limón Tahití, maracuyá valluno, naranja Valencia, uva red globe nacional, manzana verde importada, queso costeño, azúcar sulfitada y pierna pernil con rabadilla.



## VERDURAS Y HORTALIZAS

### Menor abastecimiento de ajo importado

A lo largo de la presente semana se incrementaron los precios del ajo importado en veinticinco de los veintiséis mercados donde se negoció. Los comerciantes afirmaron que esta situación obedeció al ingreso de una menor cantidad desde China a un mayor precio. En Bogotá y Medellín, por ejemplo, el kilo se comercializó a \$7.169 y a \$6.392, respectivamente, 9,55%, en promedio, más.

De la misma forma, subieron las cotizaciones mayoristas de la cebolla cabezona blanca, la arveja verde en vaina, el pimentón, la espinaca, el frijol verde cargamanto y el repollo morado. En el caso de la cebolla cabezona blanca, el alza del precio ocurrió debido a la menor disponibilidad desde Tunja, Sáchica, Sogamoso (Boyacá) y Cundinamarca, en donde las lluvias han ocasionado retrasos en las labores de cosecha. Esta situación se registró en veinticinco de los treinta y dos mercados donde se negoció esta semana. En Armenia y Villavicencio, por ejemplo, el kilo se ofreció a \$1.520 y a \$1.579, respectivamente, 11,54%, en promedio, más que la semana inmediatamente anterior.

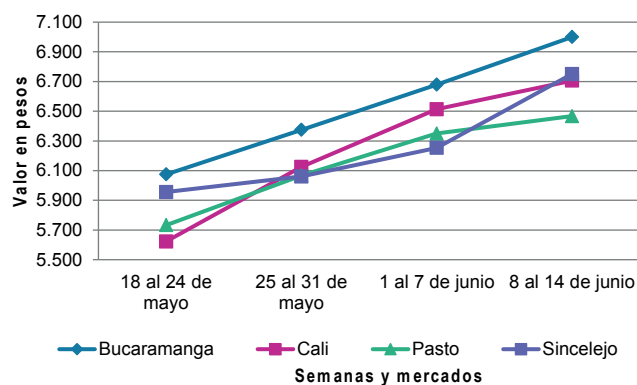
También aumentaron los precios de la arveja verde en vaina en veinticuatro de los treinta y cuatro mercados donde se negoció esta semana, debido a que las lluvias dificultaron la recolección en Pamplona, Cúcota, Chitagá, Mutiscua, Ábrego (Norte de Santander), Santuario, San Vicente Ferrer y Sonsón (Antioquia), a lo que se sumó el reducido abastecimiento desde Ipiales (Nariño). En Medellín y Cúcota, por ejemplo, el kilo se vendió a \$3.385 y a \$3.519, respectivamente, 15,37%, en promedio, más.

Así mismo, el precio del pimentón registró un alza en veintiséis de los cuarenta y cinco mercados donde se comercializó. El incremento se debió al menor acopio en Pamplonita (Norte de Santander), Guarne, El Peñol, Marinilla (Antioquia), Alcalá, El Dovio (Valle del Cauca), Lebrija, Socorro, Girón, Vélez (Santander) y Consacá (Nariño).

En contraste, bajaron los precios del tomate chonto, el repollo blanco, la lechuga Batavia y la coliflor. En el caso del tomate chonto, por ejemplo, el descenso en la cotización se registró en veinticinco de los treinta y tres mercados donde se negoció a lo largo de la presente semana. Lo anterior fue motivado por la reanudación de las cosechas en Ramiriquí, Sutamarchán (Boyacá), Peñol (Antioquia), Tuluá, Bolívar, Trujillo, Pradera (Valle del Cauca) y Algeciras (Huila). En Neiva y Barranquilla, por ejemplo, la caída superó el 7,00%, ofreciéndose el kilo a \$2.730 y a \$2.696, respectivamente.

Por último, las cotizaciones del repollo blanco descendieron en veintidós de los treinta y tres mercados donde se negoció esta semana como consecuencia del buen momento productivo por el que están pasando los cultivos en el oriente antioqueño, Pradera, Palmira, Florida (Valle del Cauca), Túquerres (Nariño) y el altiplano cundiboyacense. En Valledupar y Armenia, por ejemplo, el kilo se vendió a \$702 y a \$311, 9,68%, en promedio, menos que la semana anterior.

**Gráfico 1.** Comportamiento de los precios del ajo importado 2019 (18 de mayo al 14 de junio)



Fuente: DANE, Sipsa.

**Cuadro 3.** Mercados mayoristas. Precios de venta de verduras y hortalizas 2019 (8 al 14 de junio)

Productos y mercados	Pesos por kilogramo				Tendencia	Productos y mercados	Pesos por kilogramo				Tendencia
	Mínimo	Máximo	Medio	Precios			Mínimo	Máximo	Medio	Precios	
<b>Acelga</b>						<b>Ahuyama (continuación)</b>					
Armenia, Mercar	1.000	1.200	1.089		+	Valledupar, Mercabastos	560	600	593		-
Barranquilla, Barranquillita	3.000	3.000	3.000		=	Valledupar, Mercado Nuevo	600	600	600		-
Bogotá, D.C., Corabastos	400	800	550		-	Yopal (Casanare)	700	750	725		=
Bucaramanga, Centroabastos	1.000	1.000	1.000		=	<b>Ahuyamín (Sakata)</b>					
Chiquinquirá (Boyacá)	1.100	1.200	1.183		+	Bogotá, D.C., Corabastos	700	800	767		+
Duitama (Boyacá)	1.000	1.000	1.000		=	Bucaramanga, Centroabastos	600	700	650		-
Florencia (Cauquetá)	2.000	2.000	2.000		=	Duitama (Boyacá)	900	1.000	967		-
Ibagué, Plaza La 21	960	1.280	1.070		+	Florencia (Cauquetá)	960	1.000	980		+
Ipiiales (Nariño), Ipiiales somos todos	1.000	1.500	1.092		+	Ibagué, Plaza La 21	1.300	1.500	1.425		-
Medellín, Central Mayorista de Antioquia	1.200	2.000	1.644		+	Neiva, Surabastos	960	960	960		-
Neiva, Surabastos	1.250	1.750	1.573		-	Pamplona (Norte de Santander)	1.000	1.500	1.261		-
Pamplona (Norte de Santander)	2.000	2.000	2.000		=	San Gil (Santander)	800	800	800		=
Pasto, El Potrerillo	1.500	2.500	2.083		++	Sogamoso (Boyacá)	860	1.000	908		-
Sogamoso (Boyacá)	1.000	1.000	1.000		=	Tunja, Complejo de Servicios del Sur	880	960	911		-
Tunja, Complejo de Servicios del Sur	1.000	1.100	1.033		-	Villavicencio, CAV	900	1.200	1.038		+
Ubaté (Cundinamarca)	500	500	500		=	Yopal (Casanare)	1.400	1.400	1.400		=
Villavicencio, CAV	1.200	1.600	1.342		+	<b>Aji topito dulce</b>					
<b>Ahuyama</b>						Barranquilla, Barranquillita	2.250	3.150	2.617		-
Arauca (Arauca)	860	920	887		-	Cartagena, Bazurto	2.800	3.125	2.967		-
Armenia, Mercar	700	800	733		-	Medellín, Central Mayorista de Antioquia	2.000	3.200	2.850		++
Barranquilla, Barranquillita	500	571	523		+	Montería, Mercado del Sur	2.050	3.550	2.754		-
Barranquilla, Granabastos	500	514	506		=	Sincelejo, Nuevo Mercado	1.000	1.500	1.208		-
Bogotá, D.C., Corabastos	900	1.200	1.042		-	<b>Ajo</b>					
Bucaramanga, Centroabastos	600	600	600		=	Bogotá, D.C., Corabastos	10.000	12.000	11.001		-
Buenaventura (Valle del Cauca)	1.000	1.000	1.000		=	Chiquinquirá (Boyacá)	8.000	8.400	8.067		+
Cali, Cavasa	800	900	885		+	Cúcuta, Cenabastos	2.800	3.000	2.983		-
Cali, Santa Helena	700	800	733		=	Duitama (Boyacá)	3.400	3.600	3.467		-
Cartagena, Bazurto	543	643	588		++	Ipiiales (Nariño), Ipiiales somos todos	4.500	5.000	4.833		-
Cartago (Valle del Cauca)	800	1.000	900		-	Manizales, Centro Galerías	6.875	8.750	7.604		=
Cúcuta, Cenabastos	800	900	815		-	Medellín, Central Mayorista de Antioquia	7.000	9.000	8.073		+
Duitama (Boyacá)	625	656	635		-	Pamplona (Norte de Santander)	3.500	4.375	3.792		-
Ibagué, Plaza La 21	800	900	833		+	Pasto, El Potrerillo	5.000	5.000	5.000		=
Manizales, Centro Galerías	900	1.000	950		=	Pereira, La 41	5.000	6.667	5.556		++
Medellín, Central Mayorista de Antioquia	550	800	680		-	Pereira, Mercasa	6.667	7.778	7.111		-
Medellín, Plaza Minorista "José María Villa"	650	700	686		-	San Gil (Santander)	4.000	4.500	4.167		++
Montería, Mercado del Sur	500	600	532		-	Sogamoso (Boyacá)	3.600	4.000	3.800		+
Palmira (Valle del Cauca)	800	900	850		+	Tunja, Complejo de Servicios del Sur	7.000	7.600	7.283		+
Pamplona (Norte de Santander)	1.000	1.500	1.083		-	Túquerres (Nariño)	4.500	5.000	4.917		=
Pereira, La 41	800	1.000	900		+	Villavicencio, CAV	6.000	7.000	6.417		+
Pereira, Mercasa	900	1.000	967		+	<b>Ajo importado</b>					
Popayán, Plaza de mercado del barrio Bolívar	760	800	785		-	Arauca (Arauca)	6.700	7.200	6.983		+
Rionegro (Antioquia)	800	900	867		-	Armenia, Mercar	7.000	7.500	7.267		=
San Gil (Santander)	800	800	800		=	Barranquilla, Barranquillita	6.400	6.800	6.575		+
Sincelejo, Nuevo Mercado	500	600	533		+	Barranquilla, Granabastos	6.900	7.200	6.989		++
Socorro (Santander)	800	800	800		=	Bogotá, D.C., Corabastos	6.500	7.500	7.169		++
Sogamoso (Boyacá)	800	900	819		+	Bucaramanga, Centroabastos	7.000	7.000	7.000		+
Tuluá (Valle del Cauca)	800	900	850		+						
Tunja, Complejo de Servicios del Sur	563	625	573		-						

**Cuadro 3.** Mercados mayoristas. Precios de venta de verduras y hortalizas (continuación)  
2019 (8 al 14 de junio)

Productos y mercados	Pesos por kilogramo				Tendencia	Productos y mercados	Pesos por kilogramo				Tendencia
	Mínimo	Máximo	Medio				Mínimo	Máximo	Medio		
<b>Ajo importado (continuación)</b>						<b>Arveja verde en vaina</b>					
Buenaventura (Valle del Cauca)	6.800	7.500	7.217	+		Sincelejo, Nuevo Mercado	900	1.000	992	-	
Cali, Cavasa	6.500	7.000	6.706	+		Sogamoso (Boyacá)	650	750	719	++	
Cali, Santa Helena	6.200	6.500	6.350	+		Tuluá (Valle del Cauca)	1.167	1.333	1.250	-	
Cartagena, Bazurto	5.700	6.200	6.000	+		Tunja, Complejo de Servicios del Sur	500	550	511	+	
Cartago (Valle del Cauca)	6.800	7.500	7.083	+		Valledupar, Mercabastos	1.133	1.333	1.289	=	
Cúcuta, Cenabastos	6.500	7.000	6.817	+		Villavicencio, CAV	1.200	1.600	1.442	-	
Ibagué, Plaza La 21	7.500	8.000	7.875	++							
Ipiales (Nariño), Ipiales somos todos	6.800	7.000	6.967	++		<b>Arveja verde en vaina</b>					
Manizales, Centro Galerías	7.000	8.500	7.667	+		Arauca (Arauca)	3.783	4.130	3.957	-	
Medellín, Central Mayorista de Antioquia	5.800	6.700	6.392	+		Armenia, Mercar	3.200	3.360	3.262	+	
Montería, Mercado del Sur	6.500	7.000	6.892	+		Barranquilla, Barranquillita	6.000	6.600	6.367	=	
Neiva, Surabastos	6.800	7.200	7.000	+		Barranquilla, Granabastos	5.500	5.600	5.525	+	
Palmira (Valle del Cauca)	6.300	6.800	6.563	+		Bogotá, D.C., Corabastos	3.600	5.400	4.469	++	
Pasto, El Potrerillo	6.300	6.500	6.467	+		Bucaramanga, Centroabastos	2.600	3.200	2.838	+	
Pereira, La 41	6.600	8.000	7.033	+		Cartago (Valle del Cauca)	3.200	3.600	3.533	+	
Pereira, Mercasa	6.600	7.500	7.083	+		Chiquinquirá (Boyacá)	2.500	2.800	2.650	-	
Popayán, Plaza de mercado del barrio Bolívar	6.800	7.000	6.950	+		Cúcuta, Cenabastos	3.000	4.000	3.519	++	
Sincelejo, Nuevo Mercado	6.500	7.000	6.833	+		Duitama (Boyacá)	3.200	3.400	3.275	-	
Tuluá (Valle del Cauca)	6.800	7.000	6.975	+		El Carmen de Viboral (Antioquia)	2.800	3.000	2.900	+	
Valledupar, Mercabastos	6.500	7.400	7.111	+		El Santuario (Antioquia)	3.000	3.300	3.163	+	
						Ibagué, Plaza La 21	2.800	3.200	3.025	++	
						Ipiales (Nariño), Ipiales somos todos	2.400	2.700	2.544	+++	
<b>Apio</b>						La Ceja (Antioquia)	3.200	3.500	3.425	++	
Arauca (Arauca)	1.500	2.000	1.694	-		Marinilla (Antioquia)	2.900	4.000	3.442	++	
Armenia, Mercar	800	900	850	-		Medellín, Central Mayorista de Antioquia	3.000	3.700	3.385	++	
Barranquilla, Barranquillita	1.300	1.500	1.383	+		Medellín, Plaza Minorista "José María Villa"	3.700	4.500	4.040	+++	
Barranquilla, Granabastos	1.200	1.400	1.317	-		Neiva, Surabastos	2.400	3.200	2.652	+	
Bogotá, D.C., Corabastos	400	600	467	-		Palmira (Valle del Cauca)	2.100	2.400	2.238	-	
Bucaramanga, Centroabastos	750	1.000	834	-		Pamplona (Norte de Santander)	2.400	3.333	2.770	+++	
Cali, Cavasa	765	882	831	+		Pereira, La 41	2.800	3.200	3.017	-	
Cali, Santa Helena	765	824	784	+		Pereira, Mercasa	3.200	3.600	3.333	++	
Cartagena, Bazurto	1.400	1.500	1.475	+		Rionegro (Antioquia)	3.000	3.700	3.329	+	
Cartago (Valle del Cauca)	1.200	1.280	1.227	-		San Gil (Santander)	3.200	3.200	3.200	+	
Chiquinquirá (Boyacá)	650	750	717	++		San Vicente (Antioquia)	2.800	3.000	2.925	++	
Cúcuta, Cenabastos	933	1.333	1.128	-		Socorro (Santander)	2.000	2.400	2.200	-	
Duitama (Boyacá)	650	700	683	+		Sogamoso (Boyacá)	3.400	3.600	3.550	-	
Ibagué, Plaza La 21	800	1.120	1.000	+		Sonsón (Antioquia)	2.583	3.000	2.804	++	
Ipiales (Nariño), Ipiales somos todos	1.750	2.000	1.938	+++		Tuluá (Valle del Cauca)	2.720	3.040	2.820	-	
Manizales, Centro Galerías	1.280	1.440	1.400	+		Tunja, Complejo de Servicios del Sur	2.800	3.200	2.992	+	
Marinilla (Antioquia)	450	600	529	+		Ubaté (Cundinamarca)	3.200	3.400	3.300	+++	
Medellín, Central Mayorista de Antioquia	600	900	681	-		Villavicencio, CAV	3.000	4.000	3.683	+	
Medellín, Plaza Minorista "José María Villa"	1.000	1.500	1.142	-		Yopal (Casanare)	3.333	3.438	3.385	=	
Montería, Mercado del Sur	900	1.000	975	-							
Neiva, Surabastos	1.000	1.400	1.250	-		<b>Arveja verde en vaina pastusa</b>					
Palmira (Valle del Cauca)	1.500	1.667	1.552	+		Bogotá, D.C., Corabastos	3.400	4.600	3.831	+	
Pamplona (Norte de Santander)	1.250	1.250	1.250	=		Buenaventura (Valle del Cauca)	2.800	3.200	3.100	+	
Pereira, La 41	1.167	1.667	1.403	+		Cali, Cavasa	2.200	3.000	2.583	+	
Pereira, Mercasa	1.167	1.667	1.368	+		Cali, Santa Helena	1.800	2.800	2.267	-	
Rionegro (Antioquia)	600	900	785	+		La Unión (Nariño)	2.000	2.200	2.100	=	
Santa Marta (Magdalena)	1.200	1.333	1.267	-		Manizales, Centro Galerías	3.000	4.000	3.375	++	

**Cuadro 3.** Mercados mayoristas. Precios de venta de verduras y hortalizas (continuación)  
2019 (8 al 14 de junio)

Productos y mercados	Pesos por kilogramo			
	Mínimo	Máximo	Medio	Tendencia
<b>Arveja verde en vaina pastusa (continuación)</b>				
Medellín, Central Mayorista de Antioquia	3.000	3.600	3.371	++
Pasto, El Potrerillo	1.700	2.400	2.022	-
Popayán, Plaza de mercado del barrio Bolívar	2.100	2.700	2.413	++
<b>Berenjena</b>				
Barranquilla, Barranquillita	950	1.025	997	-
Bogotá, D.C., Corabastos	1.800	2.000	1.950	-
Cartagena, Bazurto	1.567	1.667	1.600	n.d.
Manizales, Centro Galerías	1.800	2.000	1.950	=
Medellín, Central Mayorista de Antioquia	1.700	2.000	1.967	+
Montería, Mercado del Sur	2.000	2.250	2.098	+
Sincelejo, Nuevo Mercado	1.333	1.500	1.444	-
<b>Brócoli</b>				
Armenia, Mercar	2.000	2.400	2.267	+
Barranquilla, Barranquillita	6.500	7.000	6.700	=
Barranquilla, Granabastos	5.000	5.500	5.238	-
Bogotá, D.C., Corabastos	3.500	5.000	3.950	-
Bucaramanga, Centroabastos	4.000	4.000	4.000	++
Cali, Cavasa	2.000	2.200	2.013	-
Cali, Santa Helena	1.600	1.800	1.700	=
Cartagena, Bazurto	6.200	6.600	6.367	=
Chiquinquirá (Boyacá)	1.800	2.000	1.933	+
Cúcuta, Cenabastos	3.000	4.000	3.250	-
Duitama (Boyacá)	1.800	2.000	1.867	+++
Ibagué, Plaza La 21	2.000	2.500	2.188	-
Ipiales (Nariño), Ipiales somos todos	833	1.000	889	+
Manizales, Centro Galerías	4.667	5.333	4.778	-
Marinilla (Antioquia)	1.600	2.500	2.100	-
Medellín, Central Mayorista de Antioquia	2.400	4.500	3.406	-
Neiva, Surabastos	4.000	6.000	4.733	-
Palmira (Valle del Cauca)	1.500	1.667	1.604	=
Pamplona (Norte de Santander)	2.500	3.000	2.750	+++
Pasto, El Potrerillo	1.000	1.000	1.000	=
Sogamoso (Boyacá)	1.500	1.500	1.500	-
Tunja, Complejo de Servicios del Sur	1.500	1.600	1.561	+
Ubaté (Cundinamarca)	3.200	3.200	3.200	-
Villavicencio, CAV	3.333	4.000	3.708	+
<b>Calabacín</b>				
Bogotá, D.C., Corabastos	100	240	162	-
Bucaramanga, Centroabastos	1.000	1.200	1.075	-
Duitama (Boyacá)	650	700	667	-
Medellín, Central Mayorista de Antioquia	1.500	2.000	1.577	+
Sogamoso (Boyacá)	400	600	475	-
Tunja, Complejo de Servicios del Sur	300	350	306	++
<b>Calabaza</b>				
Bogotá, D.C., Corabastos	320	480	380	-
Cúcuta, Cenabastos	333	556	413	+
Medellín, Central Mayorista de Antioquia	1.000	1.200	1.004	-
<b>Cebolla cabezona blanca</b>				
Arauca (Arauca)	1.146	1.354	1.233	+
Armenia, Mercar	1.440	1.620	1.520	++
Barranquilla, Barranquillita	1.200	1.400	1.282	-
Barranquilla, Granabastos	1.500	1.560	1.513	+
Bogotá, D.C., Corabastos	1.200	1.300	1.240	+
Bucaramanga, Centroabastos	1.200	1.400	1.263	+
Cartagena, Bazurto	1.320	1.560	1.438	-
Cartago (Valle del Cauca)	1.563	1.667	1.639	+
Chiquinquirá (Boyacá)	1.100	1.700	1.408	+
Cúcuta, Cenabastos	1.240	1.400	1.347	+
Duitama (Boyacá)	1.200	1.300	1.233	+
Florencia (Caquetá)	1.600	1.600	1.600	+
Ibagué, Plaza La 21	1.300	2.000	1.489	+
Ipiales (Nariño), Ipiales somos todos	1.154	1.250	1.229	+
Manizales, Centro Galerías	1.400	1.600	1.500	+
Medellín, Central Mayorista de Antioquia	1.304	1.800	1.531	+
Medellín, Plaza Minorista "José María Villa"	1.500	1.700	1.623	+
Montería, Mercado del Sur	1.400	1.540	1.462	-
Pamplona (Norte de Santander)	1.000	1.400	1.200	-
Pereira, La 41	1.360	1.500	1.413	+
Pereira, Mercasa	1.400	1.520	1.443	+
Rionegro (Antioquia)	1.354	1.667	1.517	+
San Gil (Santander)	1.100	1.200	1.167	-
Santa Marta (Magdalena)	1.400	1.600	1.474	+
Sincelejo, Nuevo Mercado	1.300	1.500	1.444	+
Socorro (Santander)	1.200	1.400	1.267	+
Sogamoso (Boyacá)	1.200	1.300	1.213	+
Tunja, Complejo de Servicios del Sur	1.080	1.240	1.155	+
Ubaté (Cundinamarca)	1.300	1.400	1.350	-
Valledupar, Mercabastos	1.200	1.500	1.342	+
Villavicencio, CAV	1.400	1.800	1.579	++
Yopal (Casanare)	1.417	1.458	1.438	=
<b>Cebolla cabezona blanca bogotana</b>				
Buenaventura (Valle del Cauca)	1.333	1.458	1.420	-
Cali, Cavasa	1.354	1.521	1.445	+
Cali, Santa Helena	1.313	1.396	1.361	+
Neiva, Surabastos	1.200	1.480	1.311	+
Palmira (Valle del Cauca)	1.354	1.500	1.414	+
Tuluá (Valle del Cauca)	1.333	1.458	1.391	+

**Cuadro 3.** Mercados mayoristas. Precios de venta de verduras y hortalizas (continuación)  
2019 (8 al 14 de junio)

Productos y mercados	Pesos por kilogramo				Tendencia	Productos y mercados	Pesos por kilogramo				Tendencia
	Mínimo	Máximo	Medio				Mínimo	Máximo	Medio		
<b>Cebolla cabeza blanca pastusa</b>						<b>Cebolla junca (continuación)</b>					
Pasto, El Potrerillo	1.146	1.354	1.227		+	Pereira, Mercasa	1.667	2.000	1.850		-
Popayán, Plaza de mercado del barrio Bolívar	1.458	1.563	1.549		+	Rionegro (Antioquia)	1.500	1.500	1.500		+
Túquerres (Nariño)	1.250	1.458	1.337		+	Santa Marta (Magdalena)	1.267	1.333	1.320		-
<b>Cebolla cabeza roja</b>						Sincelejo, Nuevo Mercado	1.000	1.000	1.000		=
Arauca (Arauca)	1.800	2.000	1.887		-	Sonsón (Antioquia)	1.000	1.107	1.054		-
Barranquilla, Barranquillita	2.222	2.667	2.522		-	Túquerres (Nariño)	1.750	2.000	1.858		+
Barranquilla, Granabastos	2.400	2.556	2.456		n.d.	Ubaté (Cundinamarca)	1.167	1.167	1.167		+++
Bogotá, D.C., Corabastos	1.800	2.000	1.908		-	Valledupar, Mercabastos	833	1.000	917		-
Cartagena, Bazurto	2.600	2.756	2.663		+	Villavicencio, CAV	1.267	1.500	1.367		+
Cúcuta, Cenabastos	2.083	2.500	2.292		-	Yopal (Casanare)	1.333	1.333	1.333		+++
Florencia (Caquetá)	2.400	2.400	2.400		=	<b>Cebolla junca Aquitania</b>					
Neiva, Surabastos	2.889	3.111	3.019		++	Barranquilla, Barranquillita	833	1.000	981		-
Santa Marta (Magdalena)	2.128	2.875	2.418		-	Barranquilla, Granabastos	1.000	1.133	1.064		-
Sincelejo, Nuevo Mercado	2.111	2.429	2.316		-	Bogotá, D.C., Corabastos	1.500	2.000	1.639		+
Valledupar, Mercabastos	2.222	2.750	2.463		-	Buenaventura (Valle del Cauca)	2.250	2.350	2.283		-
Valledupar, Mercado Nuevo	2.222	2.750	2.456		-	Cali, Cavasa	1.111	1.467	1.203		-
<b>Cebolla cabeza roja importada</b>						Cali, Santa Helena	1.333	1.556	1.489		++
Bucaramanga, Centroabastos	2.500	2.708	2.565		+	Chiquinquirá (Boyacá)	1.167	1.333	1.228		++
Cali, Cavasa	2.556	2.778	2.648		+	Duitama (Boyacá)	1.000	1.000	1.000		+
Ipiales (Nariño), Ipiales somos todos	2.391	2.391	2.391		+	Ibagué, Plaza La 21	1.400	1.600	1.560		-
Medellín, Central Mayorista de Antioquia	2.500	2.700	2.578		-	Neiva, Surabastos	1.133	1.500	1.300		+
Montería, Mercado del Sur	2.700	2.880	2.795		-	San Gil (Santander)	1.333	1.333	1.333		+
<b>Cebolla cabeza roja ocañera</b>						Socorro (Santander)	1.333	1.500	1.444		+++
Bucaramanga, Centroabastos	1.875	2.292	2.161		-	Sogamoso (Boyacá)	1.000	1.167	1.029		+
<b>Cebolla cabeza roja peruana</b>						Tunja, Complejo de Servicios del Sur	933	1.100	1.014		-
Barranquilla, Barranquillita	2.826	3.043	2.955		+	<b>Cebolla junca Berlín</b>					
Barranquilla, Granabastos	2.717	3.043	2.832		-	Barranquilla, Barranquillita	833	1.167	931		-
Cartagena, Bazurto	2.696	2.870	2.786		+	Barranquilla, Granabastos	1.000	1.100	1.075		-
Montería, Mercado del Sur	2.000	2.200	2.125		-	Cartagena, Bazurto	1.333	1.600	1.489		+
Sincelejo, Nuevo Mercado	2.717	2.935	2.793		-	Cúcuta, Cenabastos	625	938	746		-
Valledupar, Mercabastos	2.935	3.043	2.989		+	Pamplona (Norte de Santander)	625	781	727		+
<b>Cebolla junca</b>						Valledupar, Mercabastos	833	1.000	981		-
Arauca (Arauca)	1.259	1.556	1.346		+	<b>Cebolla junca pastusa</b>					
Armenia, Mercar	2.571	2.714	2.643		+	La Unión (Nariño)	1.111	1.333	1.189		-
Bucaramanga, Centroabastos	781	938	840		++	Palmira (Valle del Cauca)	1.042	1.375	1.193		-
Cartago (Valle del Cauca)	2.320	2.720	2.507		+	Pasto, El Potrerillo	889	1.111	1.067		+
Florencia (Caquetá)	2.080	2.080	2.080		+++	Popayán, Plaza de mercado del barrio Bolívar	1.244	1.333	1.300		=
Ipiales (Nariño), Ipiales somos todos	1.750	2.000	1.917		+	<b>Cebolla junca Tenerife</b>					
La Ceja (Antioquia)	1.440	1.600	1.520		+	Cali, Cavasa	1.100	1.500	1.268		-
Manizales, Centro Galerías	1.600	2.000	1.750		-	Cali, Santa Helena	1.500	1.750	1.675		+++
Medellín, Central Mayorista de Antioquia	1.400	2.500	1.930		+	Palmira (Valle del Cauca)	1.111	1.556	1.311		-
Medellín, Plaza Minorista "José María Villa"	2.000	2.500	2.167		-	<b>Cebolla puerro</b>					
Montería, Mercado del Sur	2.083	2.500	2.368		-	Bogotá, D.C., Corabastos	1.000	1.250	1.025		++
Pereira, La 41	1.667	2.000	1.811		+	Cúcuta, Cenabastos	2.500	3.000	2.792		-
						Medellín, Central Mayorista de Antioquia	1.800	2.000	1.992		+
						Pamplona (Norte de Santander)	2.500	2.500	2.500		=



**Cuadro 3.** Mercados mayoristas. Precios de venta de verduras y hortalizas (continuación)  
2019 (8 al 14 de junio)

Productos y mercados	Pesos por kilogramo				Tendencia	Productos y mercados	Pesos por kilogramo				Tendencia
	Mínimo	Máximo	Medio				Mínimo	Máximo	Medio		
<b>Cebollín chino</b>						<b>Cilantro</b>					
Barranquilla, Barranquillita	3.000	4.000	3.550	-		Arauca (Arauca)	4.500	5.500	4.958	+	
Cartagena, Bazurto	5.800	6.200	6.050	-		Armenia, Mercar	2.600	2.800	2.711	+++	
<b>Chócolo mazorca</b>						Barranquilla, Barranquillita	7.500	8.000	7.944	+	
Armenia, Mercar	500	586	552	++		Bogotá, D.C., Corabastos	800	1.200	1.004	-	
Armenia, Retiro	429	500	476	++		Bucaramanga, Centroabastos	4.000	10.000	7.750	+++	
Barranquilla, Barranquillita	778	1.000	901	-		Buenaventura (Valle del Cauca)	2.000	2.000	2.000	=	
Bogotá, D.C., Corabastos	900	1.200	1.104	+++		Cali, Cavasa	1.750	3.000	2.427	-	
Bucaramanga, Centroabastos	800	1.000	883	+		Cali, Santa Helena	2.250	2.500	2.292	=	
Buenaventura (Valle del Cauca)	714	786	750	+		Cartagena, Bazurto	4.000	4.700	4.408	++	
Cali, Cavasa	500	714	638	=		Cartago (Valle del Cauca)	4.250	5.000	4.625	+++	
Cali, Santa Helena	500	571	560	++		Chiquinquirá (Boyacá)	2.750	5.000	3.875	-	
Cartagena, Bazurto	1.050	1.300	1.194	-		Cúcuta, Cenabastos	8.000	10.000	9.000	+++	
Cartago (Valle del Cauca)	1.000	1.075	1.038	=		Duitama (Boyacá)	3.750	4.000	3.833	-	
Chiquinquirá (Boyacá)	700	900	783	-		Florencia (Caquetá)	3.500	4.000	3.750	+	
Cúcuta, Cenabastos	727	818	750	+		Ibagué, Plaza La 21	1.200	1.600	1.375	-	
Duitama (Boyacá)	1.100	1.200	1.133	++		Ipiales (Nariño), Ipiales somos todos	1.400	1.600	1.500	+++	
Ibagué, Plaza La 21	640	880	740	++		La Ceja (Antioquia)	2.500	3.500	3.006	+++	
Ipiales (Nariño), Ipiales somos todos	514	629	571	-		Manizales, Centro Galerías	8.000	8.000	8.000	=	
Manizales, Centro Galerías	500	500	500	-		Marinilla (Antioquia)	1.500	4.000	2.650	+++	
Marinilla (Antioquia)	583	708	656	-		Medellín, Central Mayorista de Antioquia	3.000	5.000	4.004	+++	
Medellín, Central Mayorista de Antioquia	875	1.125	963	+		Medellín, Plaza Minorista "José María Villa"	4.000	6.000	5.295	+++	
Medellín, Plaza Minorista "José María Villa"	867	867	867	-		Montería, Mercado del Sur	5.000	9.000	6.667	+++	
Montería, Mercado del Sur	700	840	740	-		Neiva, Surabastos	2.000	6.000	3.542	+++	
Neiva, Surabastos	560	720	660	++		Palmira (Valle del Cauca)	2.500	3.000	2.625	+++	
Pamplona (Norte de Santander)	455	636	533	-		Pamplona (Norte de Santander)	2.000	2.000	2.000	+++	
Pasto, El Potrerillo	286	357	333	-		Pasto, El Potrerillo	3.000	5.000	4.000	+++	
Peñol (Antioquia)	608	667	647	-		Pereira, La 41	3.000	4.000	3.500	-	
Popayán, Plaza de mercado del barrio Bolívar	400	429	421	+		Pereira, Mercasa	3.000	5.000	3.708	-	
Rionegro (Antioquia)	714	1.071	925	+		Popayán, Plaza de mercado del barrio Bolívar	2.000	2.500	2.250	++	
San Gil (Santander)	1.125	1.250	1.167	++		Rionegro (Antioquia)	3.000	6.000	4.792	+++	
Santa Marta (Magdalena)	1.000	1.000	1.000	=		San Gil (Santander)	5.000	6.000	5.333	=	
Sincelejo, Nuevo Mercado	880	900	895	-		Santa Marta (Magdalena)	3.333	3.333	3.333	=	
Socorro (Santander)	1.125	1.250	1.167	+		Sincelejo, Nuevo Mercado	5.000	6.000	5.833	-	
Sogamoso (Boyacá)	900	1.200	1.038	+		Socorro (Santander)	4.000	4.000	4.000	=	
Sonsón (Antioquia)	500	550	525	-		Sogamoso (Boyacá)	3.750	5.000	4.313	-	
Tunja, Complejo de Servicios del Sur	840	900	884	+		Tuluá (Valle del Cauca)	3.250	3.500	3.313	++	
Ubaté (Cundinamarca)	800	800	800	-		Tunja, Complejo de Servicios del Sur	2.000	3.000	2.361	+	
Valledupar, Mercabastos	800	900	833	+		Ubaté (Cundinamarca)	2.500	2.500	2.500	-	
<b>Chócolo mazorca (continuación)</b>						Valledupar, Mercabastos	4.000	5.000	4.333	++	
Villavicencio, CAV	1.000	1.400	1.263	++		Valledupar, Mercado Nuevo	4.000	5.000	4.333	++	
Yopal (Casanare)	1.400	1.500	1.450	=		Villavicencio, CAV	1.500	6.000	3.229	-	
<b>Cidra</b>						Yopal (Casanare)	4.800	4.800	4.800	+	
Bogotá, D.C., Corabastos	700	900	758	+		<b>Coles</b>					
Marinilla (Antioquia)	400	500	425	-		Barranquilla, Barranquillita	3.500	4.000	3.833	+	
Medellín, Central Mayorista de Antioquia	500	800	683	++		Bogotá, D.C., Corabastos	1.600	2.000	1.821	++	
Peñol (Antioquia)	400	500	439	+++		Medellín, Central Mayorista de Antioquia	1.000	1.500	1.119	+	
San Vicente (Antioquia)	200	250	213	-		Medellín, Plaza Minorista "José María Villa"	1.500	1.500	1.500	-	
Villavicencio, CAV	1.000	1.400	1.158	-							

# BOLETÍN SEMANAL PRECIOS MAYORISTAS

**Cuadro 3.** Mercados mayoristas. Precios de venta de verduras y hortalizas (continuación)  
2019 (8 al 14 de junio)

Productos y mercados	Pesos por kilogramo				Tendencia	Productos y mercados	Pesos por kilogramo				Tendencia
	Mínimo	Máximo	Medio				Mínimo	Máximo	Medio		
<b>Coliflor</b>						<b>Frijol verde bolo</b>					
Armenia, Mercar	1.750	2.000	1.875	-		Cúcuta, Cenabastos	1.800	2.500	2.176	-	
Barranquilla, Barranquillita	6.500	7.000	6.700	=		Pamplona (Norte de Santander)	1.400	2.083	1.756	++	
Barranquilla, Granabastos	5.000	5.500	5.225	+		<b>Frijol verde cargamanto</b>					
Bogotá, D.C., Corabastos	800	1.200	1.000	-		Bogotá, D.C., Corabastos	3.800	4.600	4.189	+	
Bucaramanga, Centroabastos	3.000	4.500	3.906	+		Cali, Cavasa	2.200	2.800	2.525	-	
Cali, Cavasa	2.000	2.200	2.013	-		Cali, Santa Helena	2.400	2.600	2.500	-	
Cali, Santa Helena	2.000	2.000	2.000	=		Chiquinquirá (Boyacá)	2.000	2.600	2.300	+++	
Cartagena, Bazurto	6.200	6.600	6.367	=		Duitama (Boyacá)	2.800	2.900	2.833	+	
Cartago (Valle del Cauca)	2.080	2.240	2.160	-		El Carmen de Viboral (Antioquia)	2.300	2.300	2.300	+	
Chiquinquirá (Boyacá)	1.800	2.000	1.867	-		El Santuario (Antioquia)	2.000	2.600	2.367	-	
Cúcuta, Cenabastos	3.000	4.000	3.250	-		La Ceja (Antioquia)	2.200	2.500	2.375	+	
Duitama (Boyacá)	1.800	2.000	1.933	+++		La Unión (Nariño)	2.200	2.400	2.300	-	
Ipiales (Nariño), Ipiales somos todos	833	1.000	870	-		Marinilla (Antioquia)	2.300	2.500	2.371	+	
Manizales, Centro Galerías	3.000	4.000	3.333	+		Medellín, Central Mayorista de Antioquia	2.000	3.000	2.423	-	
Marinilla (Antioquia)	2.300	2.500	2.425	+		Medellín, Plaza Minorista "José María Villa"	2.300	3.200	2.740	-	
Medellín, Central Mayorista de Antioquia	2.000	4.000	3.260	-		Pasto, El Potrerillo	2.000	2.400	2.186	-	
Neiva, Surabastos	2.000	3.000	2.750	-		Peñol (Antioquia)	2.100	2.500	2.363	+	
Palmira (Valle del Cauca)	1.800	2.000	1.900	-		Popayán, Plaza de mercado del barrio Bolívar	2.400	2.500	2.425	+	
Pamplona (Norte de Santander)	2.500	2.500	2.500	=		Rionegro (Antioquia)	2.300	2.800	2.579	+	
Pasto, El Potrerillo	2.000	2.000	2.000	=		San Vicente (Antioquia)	2.300	2.400	2.350	+	
Pereira, La 41	2.000	2.667	2.333	=		Sogamoso (Boyacá)	2.800	3.200	2.988	+	
Pereira, Mercasa	2.083	3.000	2.556	-		Sonsón (Antioquia)	1.900	2.100	2.000	++	
Popayán, Plaza de mercado del barrio Bolívar	1.667	1.833	1.750	+		Tunja, Complejo de Servicios del Sur	2.600	3.000	2.808	+	
Sogamoso (Boyacá)	1.800	2.000	1.925	+		Villavicencio, CAV	3.400	4.400	3.792	++	
Tunja, Complejo de Servicios del Sur	1.700	2.200	1.867	-		Yopal (Casanare)	3.021	3.083	3.052	=	
Ubaté (Cundinamarca)	1.000	1.000	1.000	-		<b>Frijol verde en vaina</b>					
Villavicencio, CAV	1.800	2.400	1.900	-		Arauca (Arauca)	3.000	3.261	3.072	+	
<b>Espinaca</b>						Armenia, Mercar	3.040	3.360	3.227	+	
Armenia, Mercar	3.333	3.556	3.481	+++		Barranquilla, Barranquillita	5.500	6.000	5.833	=	
Barranquilla, Barranquillita	6.500	7.000	6.700	=		Barranquilla, Granabastos	5.400	5.600	5.488	-	
Barranquilla, Granabastos	5.000	5.200	5.050	=		Bucaramanga, Centroabastos	2.000	2.200	2.063	-	
Bogotá, D.C., Corabastos	2.000	3.000	2.183	+++		Buenaventura (Valle del Cauca)	3.040	4.000	3.413	-	
Bucaramanga, Centroabastos	3.500	4.500	4.000	++		Cartago (Valle del Cauca)	3.200	3.500	3.367	+	
Cartagena, Bazurto	6.200	6.600	6.367	=		Cúcuta, Cenabastos	1.200	1.800	1.488	-	
Chiquinquirá (Boyacá)	1.750	1.875	1.854	+		Ibagué, Plaza La 21	2.400	2.800	2.600	-	
Duitama (Boyacá)	1.667	2.000	1.778	+		Ipiales (Nariño), Ipiales somos todos	2.037	2.222	2.160	+	
Ibagué, Plaza La 21	2.889	3.556	3.222	++		La Unión (Nariño)	2.400	2.400	2.400	=	
Ipiales (Nariño), Ipiales somos todos	1.000	1.500	1.125	++		Manizales, Centro Galerías	3.000	3.000	3.000	+	
Manizales, Centro Galerías	3.000	3.500	3.125	=		Montería, Mercado del Sur	3.000	3.600	3.250	-	
Medellín, Central Mayorista de Antioquia	2.500	5.000	3.627	+++		Neiva, Surabastos	1.600	3.200	2.518	-	
Medellín, Plaza Minorista "José María Villa"	4.000	5.000	4.438	+++		Pamplona (Norte de Santander)	800	1.250	1.031	-	
Neiva, Surabastos	1.882	4.118	3.279	++		Pereira, La 41	2.500	3.000	2.788	-	
Pamplona (Norte de Santander)	2.000	2.000	2.000	=		Pereira, Mercasa	2.500	3.200	2.813	-	
Pasto, El Potrerillo	1.500	2.500	2.042	+		San Gil (Santander)	2.000	2.400	2.267	-	
Sogamoso (Boyacá)	3.000	3.333	3.292	+		Sincelejo, Nuevo Mercado	3.000	3.500	3.311	++	
Tunja, Complejo de Servicios del Sur	1.750	2.000	1.944	+		Socorro (Santander)	1.600	1.760	1.707	-	
Ubaté (Cundinamarca)	2.353	2.353	2.353	=		Tunja, Complejo de Servicios del Sur	1.800	2.000	1.867	+	
Villavicencio, CAV	2.000	2.400	2.317	+		Ubaté (Cundinamarca)	2.400	2.400	2.400	-	

**Cuadro 3.** Mercados mayoristas. Precios de venta de verduras y hortalizas (continuación)  
2019 (8 al 14 de junio)

Productos y mercados	Pesos por kilogramo				Tendencia	Productos y mercados	Pesos por kilogramo				Tendencia
	Mínimo	Máximo	Medio				Mínimo	Máximo	Medio		
<b>Haba verde</b>						<b>Habichuela (continuación)</b>					
Bogotá, D.C., Corabastos	2.600	3.000	2.833	-		Sogamoso (Boyacá)	1.250	1.750	1.469	-	
Chiquinquirá (Boyacá)	1.900	2.200	2.050	++		Tuluá (Valle del Cauca)	2.640	3.200	2.793	-	
Cúcuta, Cenabastos	1.500	2.000	1.750	-		Tunja, Complejo de Servicios del Sur	1.320	1.600	1.460	-	
Duitama (Boyacá)	1.800	2.000	1.900	=		Ubaté (Cundinamarca)	1.760	1.840	1.800	-	
Ipiales (Nariño), Ipiales somos todos	1.200	1.400	1.286	+		Valledupar, Mercabastos	1.500	2.000	1.729	+	
La Unión (Nariño)	600	600	600	+		Villavicencio, CAV	1.333	2.167	1.670	-	
Pamplona (Norte de Santander)	1.400	2.083	1.601	+		Yopal (Casanare)	2.000	2.111	2.056	=	
Sogamoso (Boyacá)	1.600	2.000	1.850	-		<b>Habichuela larga</b>					
Tunja, Complejo de Servicios del Sur	1.600	1.700	1.633	-		Barranquilla, Barranquillita	5.500	6.000	5.844	+	
Túquerres (Nariño)	1.250	1.500	1.381	+		Montería, Mercado del Sur	5.000	7.000	6.083	+	
Ubaté (Cundinamarca)	2.250	2.250	2.250	+++		<b>Lechuga Batavia</b>					
<b>Habichuela</b>						Arauca (Arauca)	3.000	3.333	3.111	=	
Arauca (Arauca)	2.000	2.273	2.182	+		Armenia, Mercar	1.200	1.400	1.337	-	
Armenia, Mercar	2.400	2.640	2.551	++		Barranquilla, Barranquillita	1.500	1.800	1.642	-	
Barranquilla, Barranquillita	1.500	1.750	1.525	+		Barranquilla, Granabastos	1.500	1.700	1.567	-	
Barranquilla, Granabastos	1.400	1.700	1.538	+		Bogotá, D.C., Corabastos	800	1.200	960	-	
Bogotá, D.C., Corabastos	1.333	1.833	1.624	-		Bucaramanga, Centroabastos	1.083	1.167	1.125	-	
Bucaramanga, Centroabastos	900	1.250	1.044	+		Buenaventura (Valle del Cauca)	1.300	1.300	1.300	-	
Buenaventura (Valle del Cauca)	2.400	2.800	2.587	-		Cali, Cavasa	462	692	582	-	
Cali, Cavasa	2.400	2.800	2.542	-		Cali, Santa Helena	615	615	615	+	
Cali, Santa Helena	2.800	3.000	2.833	+		Cartagena, Bazurto	1.133	1.467	1.322	-	
Cartagena, Bazurto	1.150	1.400	1.308	-		Cartago (Valle del Cauca)	1.231	1.385	1.321	-	
Cartago (Valle del Cauca)	2.560	2.880	2.747	+		Chiquinquirá (Boyacá)	1.200	1.300	1.217	-	
Chiquinquirá (Boyacá)	1.000	1.200	1.100	+		Cúcuta, Cenabastos	1.000	1.250	1.063	-	
Cúcuta, Cenabastos	900	2.000	1.365	-		Duitama (Boyacá)	1.200	1.300	1.233	-	
Duitama (Boyacá)	1.500	1.750	1.667	-		Ibagué, Plaza La 21	1.120	1.440	1.280	++	
El Santuario (Antioquia)	1.500	1.700	1.600	++		Ipiales (Nariño), Ipiales somos todos	538	769	647	++	
Florencia (Caquetá)	1.600	1.760	1.680	-		Manizales, Centro Galerías	1.600	1.800	1.738	-	
Ibagué, Plaza La 21	1.040	1.600	1.370	-		Marinilla (Antioquia)	700	900	776	++	
Ipiales (Nariño), Ipiales somos todos	3.000	3.000	3.000	=		Medellín, Central Mayorista de Antioquia	643	1.000	799	+	
La Ceja (Antioquia)	1.900	2.300	2.063	+++		Medellín, Plaza Minorista "José María Villa"	786	929	866	+	
Manizales, Centro Galerías	2.400	2.800	2.600	+		Montería, Mercado del Sur	1.167	1.417	1.326	++	
Marinilla (Antioquia)	1.300	2.000	1.592	+++		Neiva, Surabastos	1.120	1.200	1.157	-	
Medellín, Central Mayorista de Antioquia	1.400	1.900	1.596	+		Palmira (Valle del Cauca)	615	769	673	+	
Medellín, Plaza Minorista "José María Villa"	2.000	2.600	2.321	++		Pamplona (Norte de Santander)	1.000	1.250	1.125	++	
Montería, Mercado del Sur	2.400	2.500	2.475	-		Pasto, El Potrerillo	615	769	667	+	
Neiva, Surabastos	1.120	2.240	1.570	-		Pereira, La 41	1.167	1.333	1.250	-	
Palmira (Valle del Cauca)	2.800	3.600	3.150	++		Pereira, Mercasa	1.167	1.500	1.361	+	
Pamplona (Norte de Santander)	1.000	1.250	1.083	-		Popayán, Plaza de mercado del barrio Bolívar	692	846	750	-	
Pasto, El Potrerillo	2.800	3.000	2.911	+		Rionegro (Antioquia)	1.100	1.300	1.204	+++	
Pereira, La 41	2.000	2.720	2.350	+		San Gil (Santander)	1.417	1.667	1.593	-	
Pereira, Mercasa	2.240	2.560	2.380	-		Santa Marta (Magdalena)	1.500	1.667	1.583	-	
Popayán, Plaza de mercado del barrio Bolívar	2.600	2.800	2.725	-		Sincelejo, Nuevo Mercado	900	1.200	1.067	+	
Rionegro (Antioquia)	1.800	2.000	1.875	+++		Sogamoso (Boyacá)	1.200	1.500	1.438	-	
San Gil (Santander)	682	909	758	-		Sonsón (Antioquia)	750	800	783	-	
Santa Marta (Magdalena)	1.750	2.000	1.880	-		Tuluá (Valle del Cauca)	769	923	872	-	
Sincelejo, Nuevo Mercado	2.000	2.500	2.325	+++		Tunja, Complejo de Servicios del Sur	900	1.100	1.011	-	
Socorro (Santander)	682	909	765	-							

# BOLETÍN SEMANAL PRECIOS MAYORISTAS

**Cuadro 3.** Mercados mayoristas. Precios de venta de verduras y hortalizas (continuación)  
2019 (8 al 14 de junio)

Productos y mercados	Pesos por kilogramo				Tendencia	Productos y mercados	Pesos por kilogramo				Tendencia
	Mínimo	Máximo	Medio	Precios			Mínimo	Máximo	Medio	Precios	
<b>Lechuga Batavia (continuación)</b>						<b>Pepino cohombro (continuación)</b>					
Ubaté (Cundinamarca)	800	800	800		=	Sogamoso (Boyacá)	900	1.000	958		=
Valledupar, Mercabastos	1.417	1.667	1.565		-	Sonsón (Antioquia)	700	750	725		-
Villavicencio, CAV	1.400	2.000	1.733		-	Tuluá (Valle del Cauca)	1.000	1.200	1.083		+
Yopal (Casanare)	1.800	1.900	1.850		-	Tunja, Complejo de Servicios del Sur	720	880	823		-
						Valledupar, Mercabastos	600	800	717		-
						Villavicencio, CAV	1.000	1.400	1.179		+
<b>Lechuga crespa verde</b>						<b>Pepino de rellenar</b>					
Arauca (Arauca)	1.800	2.000	1.867		=	Bogotá, D.C., Corabastos	1.083	1.600	1.287		-
Bogotá, D.C., Corabastos	3.000	3.667	3.325		-	Chiquinquirá (Boyacá)	1.000	1.000	1.000		++
Bucaramanga, Centroabastos	2.000	2.000	2.000		-	Duitama (Boyacá)	1.083	1.250	1.167		+
Cali, Cavasa	2.600	2.800	2.717		+	Ibagué, Plaza La 21	800	1.120	940		-
Cúcuta, Cenabastos	3.000	3.000	3.000		+	Neiva, Surabastos	1.120	1.280	1.200		+
Medellín, Central Mayorista de Antioquia	1.500	1.800	1.554		-	San Gil (Santander)	1.440	2.000	1.778		+++
Neiva, Surabastos	1.000	1.400	1.175		-	Sogamoso (Boyacá)	833	1.000	896		-
Villavicencio, CAV	5.600	8.000	6.767		-	Tunja, Complejo de Servicios del Sur	750	833	815		-
						Ubaté (Cundinamarca)	1.000	1.000	1.000		=
						Villavicencio, CAV	1.500	2.000	1.767		-
						Yopal (Casanare)	1.800	1.900	1.850		=
<b>Pepino cohombro</b>						<b>Perejil</b>					
Arauca (Arauca)	1.091	1.364	1.318		-	Arauca (Arauca)	4.500	5.500	4.833		+
Armenia, Mercar	800	900	833		=	Armenia, Mercar	4.500	5.500	5.083		-
Barranquilla, Barranquillita	800	900	828		-	Barranquilla, Barranquillita	7.000	8.000	7.611		+
Barranquilla, Granabastos	760	860	803		-	Bogotá, D.C., Corabastos	2.333	4.000	3.250		+++
Bogotá, D.C., Corabastos	1.500	1.600	1.550		+	Bucaramanga, Centroabastos	2.500	3.500	2.881		-
Bucaramanga, Centroabastos	480	800	660		+	Chiquinquirá (Boyacá)	2.500	2.750	2.667		++
Buenaventura (Valle del Cauca)	1.000	1.200	1.067		+	Duitama (Boyacá)	2.000	2.250	2.167		+
Cali, Cavasa	767	867	830		++	Ibagué, Plaza La 21	3.750	4.000	3.781		=
Cali, Santa Helena	833	1.067	933		++	Ipiales (Nariño), Ipiales somos todos	3.500	4.000	3.875		+++
Cartagena, Bazurto	880	1.200	1.030		+	Manizales, Centro Galerías	4.000	4.800	4.400		=
Cartago (Valle del Cauca)	900	1.200	1.050		+	Medellín, Central Mayorista de Antioquia	3.000	5.000	4.135		+
Cúcuta, Cenabastos	600	800	710		-	Neiva, Surabastos	4.667	6.667	5.312		-
Duitama (Boyacá)	800	1.000	933		-	Pamplona (Norte de Santander)	3.000	3.000	3.000		=
Florencia (Caquetá)	960	1.040	1.000		+	Pasto, El Potrerillo	3.500	5.000	4.250		++
Ibagué, Plaza La 21	800	1.120	990		-	San Gil (Santander)	4.000	4.000	4.000		=
Ipiales (Nariño), Ipiales somos todos	2.000	2.000	2.000		=	Sogamoso (Boyacá)	2.500	3.000	2.563		-
La Ceja (Antioquia)	900	1.000	949		-	Tunja, Complejo de Servicios del Sur	2.500	2.750	2.556		+
Manizales, Centro Galerías	1.100	1.200	1.133		++						
Marinilla (Antioquia)	500	700	610		-	<b>Pimentón</b>					
Medellín, Central Mayorista de Antioquia	900	1.000	996		+	Arauca (Arauca)	3.300	3.900	3.650		++
Medellín, Plaza Minorista "José María Villa"	800	1.000	863		-	Armenia, Mercar	2.400	2.500	2.422		+
Montería, Mercado del Sur	680	1.000	786		-	Barranquilla, Barranquillita	1.667	1.833	1.736		-
Neiva, Surabastos	800	1.200	1.025		+	Barranquilla, Granabastos	1.667	2.083	1.903		+
Palmira (Valle del Cauca)	833	1.067	979		+++	Bogotá, D.C., Corabastos	3.500	4.000	3.716		+
Pamplona (Norte de Santander)	800	800	800		-	Bucaramanga, Centroabastos	2.000	3.000	2.609		-
Pasto, El Potrerillo	1.400	1.600	1.550		-	Buenaventura (Valle del Cauca)	2.143	2.429	2.310		+
Pereira, La 41	900	1.200	1.138		++	Cali, Cavasa	2.300	3.000	2.646		+
Pereira, Mercasa	700	1.000	838		-	Cali, Santa Helena	2.500	2.600	2.533		+
Popayán, Plaza de mercado del barrio Bolívar	769	769	769		+++	Cartagena, Bazurto	2.167	2.500	2.375		+
Rionegro (Antioquia)	700	900	796		-	Cartago (Valle del Cauca)	2.500	2.800	2.633		+
San Gil (Santander)	480	600	547		=	Chiquinquirá (Boyacá)	1.786	2.143	1.940		=
Santa Marta (Magdalena)	900	1.200	1.034		=						
Sincelejo, Nuevo Mercado	700	700	700		++						
Socorro (Santander)	480	600	580		+						

**Cuadro 3.** Mercados mayoristas. Precios de venta de verduras y hortalizas (continuación)  
2019 (8 al 14 de junio)

Productos y mercados	Pesos por kilogramo				Tendencia	Productos y mercados	Pesos por kilogramo				Tendencia
	Mínimo	Máximo	Medio				Mínimo	Máximo	Medio		
<b>Pimentón (continuación)</b>						<b>Remolacha</b>					
Cúcuta, Cenabastos	1.667	2.500	2.146		+	Arauca (Arauca)	818	909	876		-
Duitama (Boyacá)	1.786	2.143	2.024		+	Armenia, Mercar	784	800	795		+
Florencia (Cauca)	1.714	1.857	1.786		-	Barranquilla, Barranquillita	667	917	765		-
Ibagué, Plaza La 21	1.760	3.000	2.327		+++	Barranquilla, Granabastos	583	667	613		-
Ipiales (Nariño), Ipiales somos todos	3.000	3.000	3.000		=	Bogotá, D.C., Corabastos	333	667	502		-
La Ceja (Antioquia)	1.700	2.000	1.896		++	Bucaramanga, Centroabastos	600	700	650		++
Manizales, Centro Galerías	1.800	2.200	2.050		=	Cartagena, Bazurto	600	783	714		+
Marinilla (Antioquia)	1.400	1.800	1.629		+++	Chiquinquirá (Boyacá)	460	560	503		+
Medellín, Central Mayorista de Antioquia	2.000	3.000	2.319		++	Duitama (Boyacá)	700	800	767		-
Medellín, Plaza Minorista "José María Villa"	1.800	2.500	2.058		++	El Santuario (Antioquia)	300	400	358		+
Montería, Mercado del Sur	2.400	3.000	2.708		+	Florencia (Cauca)	833	833	833		+
Neiva, Surabastos	2.000	2.500	2.277		++	Ibagué, Plaza La 21	800	960	900		-
Palmira (Valle del Cauca)	2.800	3.000	2.850		=	Ipiales (Nariño), Ipiales somos todos	500	500	500		n.d.
Pamplona (Norte de Santander)	1.667	2.500	1.870		-	La Ceja (Antioquia)	800	1.000	851		-
Pasto, El Potrerillo	1.600	2.000	1.733		-	Manizales, Centro Galerías	909	1.091	1.000		=
Peñol (Antioquia)	1.300	2.000	1.575		+++	Medellín, Central Mayorista de Antioquia	400	600	458		-
Pereira, La 41	2.000	2.700	2.463		+	Medellín, Plaza Minorista "José María Villa"	700	900	792		-
Pereira, Mercasa	2.300	3.000	2.550		+	Montería, Mercado del Sur	900	1.200	1.000		+
Popayán, Plaza de mercado del barrio Bolívar	2.000	2.143	2.018		=	Neiva, Surabastos	560	800	637		+
Rionegro (Antioquia)	1.500	2.200	1.871		+++	Rionegro (Antioquia)	600	700	650		-
San Gil (Santander)	2.143	2.143	2.143		-	San Gil (Santander)	760	800	787		+
Santa Marta (Magdalena)	1.667	2.083	1.800		-	Santa Marta (Magdalena)	700	1.000	845		+
Sincelejo, Nuevo Mercado	2.000	3.000	2.458		-	Sincelejo, Nuevo Mercado	800	900	817		=
Socorro (Santander)	1.429	1.786	1.607		-	Sogamoso (Boyacá)	700	800	750		=
Sogamoso (Boyacá)	1.429	1.786	1.696		-	Tunja, Complejo de Servicios del Sur	440	500	472		-
Sonsón (Antioquia)	1.400	1.600	1.500		+++	Valledupar, Mercabastos	667	1.000	792		-
Tuluá (Valle del Cauca)	2.300	2.500	2.450		+++	Villavicencio, CAV	667	1.167	899		+
Tunja, Complejo de Servicios del Sur	1.643	1.929	1.780		+	Yopal (Casanare)	1.000	1.033	1.017		=
Ubaté (Cundinamarca)	3.000	3.000	3.000		=						
Valledupar, Mercabastos	2.500	2.917	2.604		-	<b>Remolacha bogotana</b>					
Valledupar, Mercado Nuevo	2.500	2.917	2.639		-	Buenaventura (Valle del Cauca)	960	1.200	1.040		-
Villavicencio, CAV	2.917	3.750	3.264		++	Cali, Cavasa	583	667	644		+
Yopal (Casanare)	2.500	2.667	2.583		=	Cali, Santa Helena	583	667	606		-
						Cartago (Valle del Cauca)	900	1.200	1.033		-
						Palmira (Valle del Cauca)	583	667	653		-
<b>Pimentón verde</b>						<b>Remolacha regional</b>					
Bucaramanga, Centroabastos	923	1.154	1.024		-	Cúcuta, Cenabastos	600	800	667		=
Medellín, Central Mayorista de Antioquia	3.000	4.000	3.436		++	Marinilla (Antioquia)	300	400	348		-
						Pamplona (Norte de Santander)	400	500	433		+
<b>Rábano rojo</b>						<b>Repollo blanco</b>					
Armenia, Mercar	2.200	2.400	2.267		+++	Arauca (Arauca)	750	833	803		-
Barranquilla, Barranquillita	5.000	6.000	5.333		+	Armenia, Mercar	300	333	311		-
Bogotá, D.C., Corabastos	1.667	3.050	2.354		+	Barranquilla, Barranquillita	571	786	663		-
Bucaramanga, Centroabastos	2.500	4.000	3.313		++	Barranquilla, Granabastos	529	600	567		-
Cartagena, Bazurto	6.200	6.600	6.367		=	Bucaramanga, Centroabastos	320	400	360		-
Manizales, Centro Galerías	3.000	4.000	3.750		-	Buenaventura (Valle del Cauca)	500	500	500		-
Neiva, Surabastos	4.000	5.500	4.556		+						
Pasto, El Potrerillo	2.500	5.000	3.667		+++						



**Cuadro 3.** Mercados mayoristas. Precios de venta de verduras y hortalizas (continuación)  
2019 (8 al 14 de junio)

Productos y mercados	Pesos por kilogramo				Tendencia	Productos y mercados	Pesos por kilogramo				Tendencia
	Mínimo	Máximo	Medio				Mínimo	Máximo	Medio		
<b>Repollo blanco (continuación)</b>						<b>Repollo verde (continuación)</b>					
Cali, Cavasa	233	267	249	-		Pamplona (Norte de Santander)	200	300	256	-	
Cali, Santa Helena	333	367	350	+		San Gil (Santander)	480	640	533	-	
Cartagena, Bazurto	600	686	639	-		Sogamoso (Boyacá)	583	667	594	-	
Cartago (Valle del Cauca)	600	640	627	-		Tunja, Complejo de Servicios del Sur	367	400	376	-	
El Santuario (Antioquia)	208	250	229	+		<b>Tomate chonto</b>					
Florencia (Cauquetá)	2.000	2.100	2.050	-		Arauca (Arauca)	3.091	3.409	3.250	+	
La Ceja (Antioquia)	360	400	382	-		Armenia, Mercar	2.500	3.182	2.894	-	
La Unión (Nariño)	217	300	254	-		Barranquilla, Barranquillita	2.320	3.360	2.696	-	
Marinilla (Antioquia)	183	250	211	-		Barranquilla, Granabastos	2.200	3.200	2.640	-	
Medellín, Central Mayorista de Antioquia	233	333	275	+		Bogotá, D.C., Corabastos	2.636	3.182	2.980	-	
Medellín, Plaza Minorista "José María Villa"	338	385	368	+++		Cali, Cavasa	2.500	3.500	3.010	-	
Montería, Mercado del Sur	383	533	446	+		Cali, Santa Helena	2.500	3.000	2.783	+	
Neiva, Surabastos	533	600	567	-		Cartagena, Bazurto	2.600	2.960	2.797	+	
Palmira (Valle del Cauca)	233	267	254	-		Cartago (Valle del Cauca)	2.400	3.200	2.817	-	
Pasto, El Potrerillo	133	167	160	-		Chiquinquirá (Boyacá)	2.500	2.727	2.614	=	
Pereira, La 41	480	520	493	-		Cúcuta, Cenabastos	1.667	2.708	2.051	-	
Pereira, Mercasa	480	600	500	+		Duitama (Boyacá)	2.273	2.500	2.424	-	
Popayán, Plaza de mercado del barrio Bolívar	400	500	453	+		Florencia (Cauquetá)	2.400	2.600	2.500	-	
Rionegro (Antioquia)	283	333	305	+++		Ibagué, Plaza La 21	1.920	2.400	2.230	-	
Santa Marta (Magdalena)	714	857	821	+		Manizales, Centro Galerías	2.273	3.091	2.705	-	
Sincelejo, Nuevo Mercado	400	417	410	-		Neiva, Surabastos	2.391	3.043	2.730	-	
Sonsón (Antioquia)	185	215	200	-		Palmira (Valle del Cauca)	3.300	3.600	3.488	+	
Tuluá (Valle del Cauca)	333	400	350	-		Pamplona (Norte de Santander)	1.667	2.292	1.921	-	
Túquerres (Nariño)	117	133	119	++		Peñol (Antioquia)	1.400	2.000	1.725	-	
Valledupar, Mercabastos	571	857	702	-		Pereira, La 41	2.500	3.500	3.021	-	
Villavicencio, CAV	667	1.167	917	++		Pereira, Mercasa	2.000	3.400	2.608	-	
Yopal (Casanare)	700	750	725	-		Santa Bárbara (Antioquia)	2.000	2.800	2.400	-	
<b>Repollo blanco bogotano</b>						Sincelejo, Nuevo Mercado	1.800	3.000	2.389	-	
Pereira, Mercasa	500	714	625	+		Sogamoso (Boyacá)	2.273	2.727	2.517	-	
<b>Repollo morado</b>						Tuluá (Valle del Cauca)	2.500	3.000	2.725	-	
Bogotá, D.C., Corabastos	714	1.000	839	++		Tunja, Complejo de Servicios del Sur	2.045	2.727	2.428	-	
Bucaramanga, Centroabastos	1.000	1.200	1.106	+		Ubaté (Cundinamarca)	2.750	2.750	2.750	=	
Buenaventura (Valle del Cauca)	750	833	794	+		Valledupar, Mercabastos	1.600	2.600	2.050	-	
Cali, Cavasa	667	750	689	+		Valledupar, Mercado Nuevo	1.600	2.400	2.033	-	
Cúcuta, Cenabastos	833	1.111	1.019	-		Villavicencio, CAV	3.250	4.000	3.635	-	
Medellín, Central Mayorista de Antioquia	667	778	711	+++		<b>Tomate chonto regional</b>					
Pamplona (Norte de Santander)	833	1.111	926	++		Buenaventura (Valle del Cauca)	3.000	3.500	3.183	-	
Pasto, El Potrerillo	750	875	792	+		La Ceja (Antioquia)	1.500	2.000	1.775	-	
<b>Repollo verde</b>						Marinilla (Antioquia)	1.400	2.500	1.990	-	
Bogotá, D.C., Corabastos	429	571	514	-		Medellín, Central Mayorista de Antioquia	1.600	3.200	2.429	-	
Chiquinquirá (Boyacá)	367	417	400	-		Medellín, Plaza Minorista "José María Villa"	1.800	3.200	2.425	-	
Cúcuta, Cenabastos	300	400	348	+		Montería, Mercado del Sur	2.700	3.200	2.992	-	
Duitama (Boyacá)	583	633	600	-		Peñol (Antioquia)	1.500	2.000	1.675	-	
Ipiales (Nariño), Ipiales somos todos	160	200	196	-		Rionegro (Antioquia)	1.500	2.700	2.179	-	
Manizales, Centro Galerías	400	720	580	+		Sonsón (Antioquia)	2.200	2.400	2.300	-	

**Cuadro 3.** Mercados mayoristas. Precios de venta de verduras y hortalizas (conclusión)  
2019 (8 al 14 de junio)

Productos y mercados	Pesos por kilogramo				Tendencia	Productos y mercados	Pesos por kilogramo				Tendencia
	Mínimo	Máximo	Medio	Precios			Mínimo	Máximo	Medio	Precios	
<b>Tomate larga vida</b>						<b>Zanahoria (continuación)</b>					
Bogotá, D.C., Corabastos	3.150	3.750	3.565		+	Chiquinquirá (Boyacá)	1.500	1.667	1.597		++
Cali, Cavasa	2.500	2.700	2.556		-	Cúcuta, Cenabastos	833	1.167	1.036		-
Cali, Santa Helena	2.500	2.600	2.550		=	Duitama (Boyacá)	1.583	1.667	1.639		+
Florencia (Caquetá)	2.600	2.720	2.660		+	Florencia (Caquetá)	1.500	1.583	1.542		-
Medellín, Central Mayorista de Antioquia	2.400	4.200	3.528		-	Ibagué, Plaza La 21	1.120	2.000	1.583		-
Neiva, Surabastos	2.727	3.182	2.898		-	Ipiales (Nariño), Ipiales somos todos	360	440	391		-
Pasto, El Potrerillo	2.000	2.500	2.279		+	La Unión (Nariño)	500	500	500		+
Popayán, Plaza de mercado del barrio Bolívar	2.933	3.067	2.992		+	Manizales, Centro Galerías	1.290	1.855	1.593		-
Tunja, Complejo de Servicios del Sur	2.182	2.818	2.530		-	Neiva, Surabastos	1.440	1.600	1.533		-
Villavicencio, CAV	3.000	3.750	3.323		-	Palмира (Valle del Cauca)	600	800	690		+
<b>Tomate riñón</b>						Pamplona (Norte de Santander)	1.000	1.167	1.093		++
Armenia, Mercar	2.400	2.500	2.433		-	Pasto, El Potrerillo	400	500	460		-
Bucaramanga, Centroabastos	2.273	2.500	2.386		+	Popayán, Plaza de mercado del barrio Bolívar	517	550	538		=
Cartago (Valle del Cauca)	3.700	4.000	3.825		-	San Gil (Santander)	1.583	1.833	1.694		+
Ipiales (Nariño), Ipiales somos todos	1.591	1.727	1.644		+	Santa Marta (Magdalena)	1.667	1.917	1.775		+
Medellín, Central Mayorista de Antioquia	3.000	3.500	3.417		-	Sincelejo, Nuevo Mercado	625	750	692		-
Sincelejo, Nuevo Mercado	3.000	3.000	3.000		=	Sogamoso (Boyacá)	1.333	1.833	1.604		-
<b>Tomate riñón valluno</b>						Tunja, Complejo de Servicios del Sur	1.167	1.667	1.444		-
Montería, Mercado del Sur	2.600	2.800	2.725		-	Túquerres (Nariño)	300	333	325		-
Pereira, Mercasa	2.500	3.000	2.750		=	Ubaté (Cundinamarca)	1.200	1.200	1.200		-
<b>Tomate Riogrande</b>						Valledupar, Mercabastos	1.667	1.833	1.750		-
Bucaramanga, Centroabastos	1.818	3.182	2.415		-	Villavicencio, CAV	1.333	2.000	1.635		-
Cúcuta, Cenabastos	1.667	2.708	2.044		-	Yopal (Casanare)	1.667	1.750	1.708		=
Duitama (Boyacá)	2.273	2.500	2.348		-	<b>Zanahoria bogotana</b>					
Montería, Mercado del Sur	2.375	2.500	2.448		=	Barranquilla, Barranquillita	1.700	2.000	1.838		-
San Gil (Santander)	1.600	2.600	2.178		-	Barranquilla, Granabastos	1.667	1.833	1.744		-
Socorro (Santander)	1.800	2.400	2.033		+	Cali, Cavasa	1.500	1.583	1.552		-
Sogamoso (Boyacá)	2.045	2.955	2.443		-	Cartagena, Bazurto	1.500	1.617	1.571		+
Yopal (Casanare)	3.000	3.100	3.050		=	Cúcuta, Cenabastos	1.667	1.833	1.681		+
<b>Tomate Riogrande bumangués</b>						Pereira, La 41	1.500	1.633	1.533		-
Barranquilla, Barranquillita	2.400	3.600	2.923		-	Pereira, Mercasa	1.167	1.833	1.472		-
Barranquilla, Granabastos	2.818	3.636	3.152		-	Tuluá (Valle del Cauca)	1.250	1.583	1.411		-
Cartagena, Bazurto	3.182	3.636	3.432		+	<b>Zanahoria larga vida</b>					
<b>Zanahoria</b>						El Carmen de Viboral (Antioquia)	333	389	361		+
Arauca (Arauca)	1.655	2.000	1.818		++	El Santuario (Antioquia)	306	417	363		+
Armenia, Mercar	1.583	1.667	1.639		+	La Ceja (Antioquia)	444	600	524		+
Bogotá, D.C., Corabastos	1.333	2.333	1.779		-	Marinilla (Antioquia)	400	467	446		++
Bucaramanga, Centroabastos	1.250	1.667	1.531		+	Medellín, Central Mayorista de Antioquia	267	489	391		-
Buenaventura (Valle del Cauca)	700	700	700		-	Medellín, Plaza Minorista "José María Villa"	511	556	543		-
Cali, Cavasa	440	600	513		-	Montería, Mercado del Sur	556	667	607		-
Cali, Santa Helena	600	700	683		-	Rionegro (Antioquia)	441	529	489		-
Cartago (Valle del Cauca)	1.500	1.833	1.689		-	Sonsón (Antioquia)	400	440	422		+

**TENDENCIAS**

---	-	+	+++
Variación mayor al -20 %	Variación entre 0 % y -10 %	Variación entre 0 % y 10 %	Variación mayor al 20 %
--	=	++	n. d.
Variación entre -10 % y -20 %	Variación igual a 0 %	Variación entre 10 % y 20 %	No determinado

## FRUTAS FRESCAS

### Subieron los precios del mango Tommy

Durante la presente semana se incrementó el precio del mango Tommy en treinta de los treinta y cuatro mercados donde se negoció, como consecuencia de una menor disponibilidad de fruta procedente de Valledupar (Cesar), Espinal, Guamo (Tolima), Ciénaga (Magdalena), La Mesa, Anapoima y Tocaima, (Cundinamarca). En Cali y Medellín, por ejemplo, el ascenso superó el 14,00%, ofreciéndose el kilo a \$1.853 y a \$1.963, respectivamente.

De la misma forma, subieron las cotizaciones mayoristas del tomate de árbol, la granadilla, las manzanas verde y royal gala importadas, la piña gold, las naranjas Sweet y Valencia, el lulo, los bananos criollos y Urabá y la guayaba pera. En el caso del tomate de árbol, por ejemplo, el alza estuvo motivada por el bajo ingreso de producto de primera calidad desde Sonsón, La Unión, La Ceja, San Vicente Ferrer, Santa Rosa de Osos, Entreríos (Antioquia), Aguadas (Caldas), Sogamoso, Tunja (Boyacá), Cabrera (Cundinamarca), Samaniego y Santacruz (Nariño). Esta situación se registró en treinta y cinco de los cuarenta y ocho mercados donde se comercializó. En Tunja y Armenia, por ejemplo, el kilo se vendió a \$2.345 y a \$2.627, respectivamente, 17,70%, en promedio, más que la semana anterior.

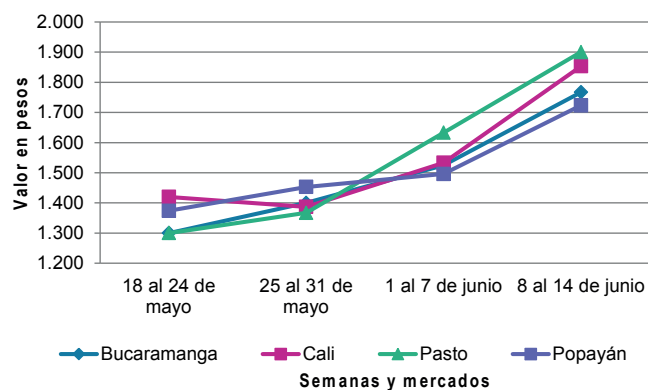
También aumentaron los precios de la granadilla en veinticuatro de los veintisiete mercados donde se transó esta semana. Dicha situación se presentó ante una reducción en el abastecimiento desde las zonas productoras de Urrao, Abejorral (Antioquia), Neiva,

Rivera, Garzón, Pitalito, La Argentina, Isnos (Huila), La Unión, San Pedro de Cartago (Nariño), Tuluá, Bolívar, Trujillo y, La Unión (Valle del Cauca). En Villavicencio y Cúcuta, por ejemplo, el kilo se cotizó a \$5.783 y a \$4.464, es decir en promedio 25,54% más que la semana pasada.

Igualmente, subieron las cotizaciones de las manzanas verde y royal gala importadas; en el caso de esta última, esta tendencia se registró en veinte de los treinta y cuatro mercados donde se ofreció. Los comerciantes afirmaron que llegó una menor cantidad fruta desde Chile y Estados Unidos. En Armenia y Florencia, por ejemplo, el aumento superó el 13,00%, ofreciéndose el kilo a \$4.807 y a \$5.368, respectivamente.

En contraste, bajaron los precios de los limones comunes y Tahití, el aguacate papelillo, la guanábana, el kiwi y la mandarina Arrayana. En el caso del limón Tahití, la reducción se registró en veinticuatro de los veintinueve mercados donde se cotizó, pues llegó una mayor cantidad desde Rionegro, San Gil, Girón, Lebrija, San Vicente de Chucurí (Santander), Taminango (Nariño), Támesis, La Pintada, Venecia, Puerto Triunfo, Santa Bárbara (Antioquia), Purificación, Guamo, Honda (Tolima) y Viterbo (Caldas). En Bogotá y Cartagena, por ejemplo, el descenso fue del 23,81%, en promedio, transándose el kilo a \$625 y a \$1.010, respectivamente.

**Gráfico 2.** Comportamiento de los precios del mango Tommy 2019 (18 de mayo al 14 de junio)



Fuente: DANE, Sipsa.

**Cuadro 4.** Mercados mayoristas. Precios de venta de frutas frescas 2019 (8 al 14 de junio)

Productos y mercados	Pesos por kilogramo			
	Mínimo	Máximo	Medio	Tendencia
<b>Aguacate común</b>				
Barranquilla, Barranquillita	3.000	3.500	3.303	+
Bucaramanga, Centroabastos	3.000	3.000	3.000	=
Buenaventura (Valle del Cauca)	2.500	3.000	2.667	=
Cartagena, Bazurto	3.700	4.200	3.933	-
Cúcuta, Cenabastos	3.000	4.000	3.448	-
La Ceja (Antioquia)	1.500	1.800	1.575	n.d.
Medellín, Central Mayorista de Antioquia	2.800	3.000	2.950	+
Medellín, Plaza Minorista "José María Villa"	3.000	3.200	3.150	-
Montería, Mercado del Sur	2.700	2.840	2.770	-
Neiva, Surabastos	2.000	2.500	2.208	+
Palmira (Valle del Cauca)	2.400	2.500	2.450	-
Santa Bárbara (Antioquia)	1.500	2.000	1.663	++
Sincelejo, Nuevo Mercado	3.000	3.000	3.000	=
Valledupar, Mercado Nuevo	2.500	3.000	2.583	=
Villavicencio, CAV	3.000	4.000	3.264	+
<b>Aguacate Hass</b>				
Bogotá, D.C., Corabastos	4.500	5.000	4.627	-
Chiquinquirá (Boyacá)	2.800	3.200	3.000	-
La Ceja (Antioquia)	2.500	2.800	2.575	+
Medellín, Central Mayorista de Antioquia	3.000	3.500	3.340	+
Rionegro (Antioquia)	2.500	2.800	2.679	+
San Gil (Santander)	4.500	5.200	4.711	-
San Vicente (Antioquia)	3.200	3.300	3.225	++
Socorro (Santander)	4.500	5.000	4.750	-
Sogamoso (Boyacá)	3.800	4.200	4.000	=
Sonsón (Antioquia)	2.500	2.600	2.550	+
Tunja, Complejo de Servicios del Sur	3.200	3.300	3.250	-
<b>Aguacate papelillo</b>				
Arauca (Arauca)	5.400	5.900	5.700	=
Armenia, Mercar	2.800	3.300	3.089	+
Armenia, Retiro	2.200	3.000	2.533	++
Barranquilla, Barranquillita	4.000	4.500	4.250	n.d.
Bogotá, D.C., Corabastos	4.000	4.300	4.036	-
Bucaramanga, Centroabastos	3.500	4.000	3.625	-
Buenaventura (Valle del Cauca)	3.000	3.500	3.283	+
Cali, Cavasa	2.700	2.800	2.769	-
Cali, Santa Helena	4.000	4.000	4.000	-
Cartagena, Bazurto	5.500	6.000	5.758	+
Cartago (Valle del Cauca)	2.800	3.200	2.967	-
Cúcuta, Cenabastos	4.000	5.000	4.583	-
Duitama (Boyacá)	3.500	4.000	3.833	=
Florencia (Caquetá)	3.500	4.000	3.750	=
Ibagué, Plaza La 21	2.000	3.000	2.363	-
Manizales, Centro Galerías	2.300	2.500	2.450	=
Medellín, Central Mayorista de Antioquia	2.500	3.400	2.910	-
Medellín, Plaza Minorista "José María Villa"	3.000	3.500	3.252	+
Neiva, Surabastos	3.500	4.000	3.792	-
<b>Aguacate papelillo (continuación)</b>				
Palmira (Valle del Cauca)	2.800	3.000	2.850	-
Pereira, La 41	3.000	3.500	3.254	-
Pereira, Mercasa	2.400	3.200	2.650	-
Popayán, Plaza de mercado del barrio Bolívar	3.000	3.200	3.025	=
Rionegro (Antioquia)	2.600	2.800	2.721	-
Santa Bárbara (Antioquia)	1.800	2.000	1.950	=
Sogamoso (Boyacá)	3.800	4.000	3.967	++
Tuluá (Valle del Cauca)	3.000	3.000	3.000	-
Tunja, Complejo de Servicios del Sur	3.800	4.000	3.867	-
Ubaté (Cundinamarca)	3.500	3.500	3.500	-
Villavicencio, CAV	4.000	5.000	4.438	+
<b>Badea</b>				
Neiva, Surabastos	1.500	1.600	1.550	-
<b>Banano bocadillo</b>				
Bogotá, D.C., Corabastos	1.688	1.750	1.715	-
Duitama (Boyacá)	1.150	1.200	1.167	+
Medellín, Central Mayorista de Antioquia	1.200	1.200	1.200	=
Santa Bárbara (Antioquia)	667	833	750	-
Sogamoso (Boyacá)	1.250	1.350	1.263	+
Tunja, Complejo de Servicios del Sur	1.250	1.400	1.313	-
<b>Banano criollo</b>				
Armenia, Mercar	550	750	661	+
Armenia, Retiro	400	450	428	-
Barranquilla, Barranquillita	1.200	1.500	1.305	+
Bogotá, D.C., Corabastos	1.200	1.500	1.333	+
Bucaramanga, Centroabastos	1.000	1.300	1.213	+
Buenaventura (Valle del Cauca)	1.111	1.222	1.185	+
Cali, Cavasa	889	1.000	969	+
Cali, Santa Helena	667	722	704	=
Cartago (Valle del Cauca)	800	900	833	-
Chiquinquirá (Boyacá)	1.100	1.300	1.233	-
Cúcuta, Cenabastos	1.500	1.800	1.552	-
Cúcuta, La Nueva Sexta	1.000	1.167	1.131	-
Florencia (Caquetá)	1.400	1.440	1.420	-
Ibagué, Plaza La 21	900	1.000	971	-
Ipiales (Nariño), Ipiales somos todos	667	815	759	+
La Ceja (Antioquia)	700	900	813	+
La Unión (Nariño)	2.000	2.000	2.000	++
Manizales, Centro Galerías	800	1.000	938	-
Medellín, Central Mayorista de Antioquia	800	900	850	-
Medellín, Plaza Minorista "José María Villa"	900	1.000	942	+
Neiva, Surabastos	800	1.200	1.058	++
Palmira (Valle del Cauca)	1.100	1.200	1.175	+
Pamplona (Norte de Santander)	1.800	2.000	1.900	=
Pereira, La 41	1.000	1.200	1.033	+

# BOLETÍN SEMANAL PRECIOS MAYORISTAS

**Cuadro 4.** Mercados mayoristas. Precios de venta de frutas frescas (continuación)  
2019 (8 al 14 de junio)

Productos y mercados	Pesos por kilogramo				Tendencia	Productos y mercados	Pesos por kilogramo				Tendencia
	Mínimo	Máximo	Medio				Mínimo	Máximo	Medio		
<b>Banano criollo (continuación)</b>						<b>Ciruela roja</b>					
Pereira, Mercasa	800	1.000	867		+	Bogotá, D.C., Corabastos	2.800	3.400	3.080		+++
Popayán, Plaza de mercado del barrio Bolívar	1.000	1.100	1.038		-	Bucaramanga, Centroabastos	2.600	2.800	2.700		++
Rionegro (Antioquia)	900	1.100	1.013		+	Cúcuta, Cenabastos	2.000	2.500	2.281		-
San Gil (Santander)	520	600	573		+	Medellín, Central Mayorista de Antioquia	2.200	3.500	2.581		-
Santa Bárbara (Antioquia)	500	600	550		-	Neiva, Surabastos	2.640	3.040	2.880		+
Santa Marta (Magdalena)	1.000	1.176	1.132		++	Pamplona (Norte de Santander)	2.000	3.000	2.500		=
Socorro (Santander)	520	600	547		=	Tunja, Complejo de Servicios del Sur	2.200	2.480	2.367		+
Sogamoso (Boyacá)	1.150	1.350	1.238		+	<b>Coco</b>					
Sonsón (Antioquia)	775	850	813		+	Armenia, Mercar	2.467	2.533	2.511		+
Tuluá (Valle del Cauca)	700	800	788		-	Barranquilla, Barranquillita	3.200	3.500	3.389		++
Tunja, Complejo de Servicios del Sur	1.400	1.600	1.528		+	Bogotá, D.C., Corabastos	3.750	3.750	3.750		+
<b>Banano Urabá</b>						Cali, Cavasa	2.061	2.182	2.101		-
Arauca (Arauca)	1.444	1.556	1.509		+	Cali, Santa Helena	1.778	1.778	1.778		=
Barranquilla, Barranquillita	1.500	1.500	1.500		++	Cartagena, Bazurto	3.040	3.100	3.082		+
Bogotá, D.C., Corabastos	1.200	1.300	1.234		+	Cartago (Valle del Cauca)	2.267	2.400	2.333		=
Bucaramanga, Centroabastos	1.125	1.250	1.191		+	La Unión (Nariño)	1.667	1.944	1.852		++
Chiquinquirá (Boyacá)	1.100	1.250	1.200		+	Manizales, Centro Galerías	2.710	3.097	2.952		+
Duitama (Boyacá)	1.100	1.200	1.133		+	Medellín, Central Mayorista de Antioquia	4.038	6.000	4.867		-
Medellín, Central Mayorista de Antioquia	1.100	1.100	1.100		=	Montería, Mercado del Sur	3.400	3.500	3.435		-
Montería, Mercado del Sur	850	1.000	913		-	Palмира (Valle del Cauca)	1.889	2.000	1.963		+
Pamplona (Norte de Santander)	1.350	1.400	1.375		+	Pereira, Mercasa	2.267	2.333	2.289		=
Sincedejo, Nuevo Mercado	1.090	1.090	1.090		=	Sincedejo, Nuevo Mercado	2.320	2.552	2.436		=
Sogamoso (Boyacá)	1.100	1.150	1.106		+	<b>Curuba</b>					
Tunja, Complejo de Servicios del Sur	1.150	1.250	1.211		-	Arauca (Arauca)	2.450	2.500	2.483		=
Valledupar, Mercabastos	1.000	1.150	1.063		+	Armenia, Mercar	1.500	1.600	1.567		=
Villavicencio, CAV	880	1.200	985		+++	Bogotá, D.C., Corabastos	1.364	1.591	1.435		+
<b>Borojó</b>						Bucaramanga, Centroabastos	1.000	1.200	1.067		++
Bogotá, D.C., Corabastos	3.500	4.000	3.736		+	Buenaventura (Valle del Cauca)	2.500	3.000	2.833		-
Bucaramanga, Centroabastos	3.500	3.800	3.650		-	Cali, Cavasa	1.400	1.500	1.421		-
Cúcuta, Cenabastos	3.500	4.500	4.000		+	Cartagena, Bazurto	2.160	2.560	2.353		-
Medellín, Central Mayorista de Antioquia	2.800	3.200	2.956		-	Cartago (Valle del Cauca)	2.400	2.500	2.450		=
Pamplona (Norte de Santander)	8.000	8.000	8.000		=	Chiquinquirá (Boyacá)	818	909	864		+
Villavicencio, CAV	4.000	5.000	4.854		+	Cúcuta, Cenabastos	1.000	1.500	1.229		-
<b>Breva</b>						Ibagué, Plaza La 21	1.500	1.750	1.579		++
Bucaramanga, Centroabastos	3.800	4.500	4.044		+++	Ipiales (Nariño), Ipiales somos todos	1.000	1.167	1.019		++
Medellín, Central Mayorista de Antioquia	3.300	3.500	3.478		-	Manizales, Centro Galerías	1.300	1.800	1.517		+
<b>Ciruela importada</b>						Medellín, Central Mayorista de Antioquia	1.400	1.500	1.494		+
Bogotá, D.C., Corabastos	8.222	8.889	8.599		+	Neiva, Surabastos	1.200	1.600	1.414		+
Bucaramanga, Centroabastos	7.273	7.273	7.273		+	Pamplona (Norte de Santander)	625	917	755		-
Cúcuta, Cenabastos	10.000	12.000	11.000		+	Pereira, Mercasa	2.000	2.300	2.150		n.d.
Medellín, Central Mayorista de Antioquia	8.750	10.000	9.000		-	San Gil (Santander)	1.200	1.200	1.200		=
Neiva, Surabastos	7.778	9.444	8.333		+	Socorro (Santander)	1.000	1.200	1.127		-
Valledupar, Mercado Nuevo	8.750	10.000	9.375		+	Sogamoso (Boyacá)	1.000	1.136	1.057		-
						Sonsón (Antioquia)	600	700	663		-
						Tunja, Complejo de Servicios del Sur	1.091	1.227	1.163		++
						Valledupar, Mercabastos	1.200	1.600	1.400		-
						Villavicencio, CAV	1.200	1.600	1.403		+



**Cuadro 4.** Mercados mayoristas. Precios de venta de frutas frescas (continuación)  
2019 (8 al 14 de junio)

Productos y mercados	Pesos por kilogramo				Tendencia	Productos y mercados	Pesos por kilogramo				Tendencia
	Mínimo	Máximo	Medio				Mínimo	Máximo	Medio		
<b>Durazno importado</b>						<b>Granadilla (continuación)</b>					
Valledupar, Mercado Nuevo	8.500	9.375	8.938	=		Cali, Cavasa	4.667	5.333	4.931	++	
<b>Durazno nacional</b>						Cartagena, Bazurto	4.231	4.923	4.583	-	
Bogotá, D.C., Corabastos	4.000	4.500	4.181	-		Cartago (Valle del Cauca)	4.333	4.667	4.500	+	
Bucaramanga, Centroabastos	2.800	3.000	2.900	=		Chiquinquirá (Boyacá)	6.000	6.667	6.278	+++	
Chiquinquirá (Boyacá)	2.045	2.273	2.144	-		Cúcuta, Cenabastos	3.571	5.357	4.464	+++	
Medellín, Central Mayorista de Antioquia	4.000	4.500	4.146	+		Duitama (Boyacá)	5.000	5.333	5.111	+	
San Gil (Santander)	4.000	4.000	4.000	=		Florencia (Cauquetá)	2.667	2.667	2.667	n.d.	
Socorro (Santander)	3.000	3.000	3.000	=		Ibagué, Plaza La 21	3.200	4.333	3.811	+	
Sogamoso (Boyacá)	1.818	2.045	1.913	+		La Unión (Nariño)	1.333	1.667	1.500	++	
Tunja, Complejo de Servicios del Sur	1.909	2.182	2.020	+		Manizales, Centro Galerías	4.333	4.333	4.333	+	
<b>Feijoa</b>						Medellín, Central Mayorista de Antioquia	3.846	7.500	5.627	++	
Bogotá, D.C., Corabastos	3.500	4.300	3.790	-		Palmira (Valle del Cauca)	4.000	4.333	4.250	+	
Duitama (Boyacá)	1.364	1.591	1.515	-		Pasto, El Potrerillo	2.333	3.000	2.556	+	
San Gil (Santander)	3.000	3.000	3.000	=		Pereira, Mercasa	3.667	4.333	4.000	-	
Socorro (Santander)	3.500	3.500	3.500	=		Popayán, Plaza de mercado del barrio Bolívar	2.533	2.667	2.556	+++	
Sogamoso (Boyacá)	1.364	1.909	1.631	-		Rionegro (Antioquia)	5.769	6.923	6.394	++	
Tunja, Complejo de Servicios del Sur	1.273	1.364	1.328	-		San Gil (Santander)	6.071	6.071	6.071	++	
<b>Fresa</b>						Socorro (Santander)	5.000	6.071	5.655	+++	
Armenia, Mercar	5.250	5.600	5.450	=		Sogamoso (Boyacá)	5.000	5.333	5.242	++	
Bogotá, D.C., Corabastos	5.000	6.600	5.929	-		Tuluá (Valle del Cauca)	4.667	5.333	5.000	n.d.	
Bucaramanga, Centroabastos	4.000	4.500	4.250	=		Tunja, Complejo de Servicios del Sur	4.667	5.667	5.150	+++	
Cali, Cavasa	4.000	4.400	4.258	=		Ubaté (Cundinamarca)	6.333	6.333	6.333	+++	
Cali, Santa Helena	4.000	5.000	4.417	=		Villavicencio, CAV	5.333	6.000	5.783	++	
Cartago (Valle del Cauca)	4.000	4.400	4.200	=		Yopal (Casanare)	4.933	5.067	5.000	=	
Chiquinquirá (Boyacá)	4.667	6.000	5.422	-		<b>Guanábana</b>					
Cúcuta, Cenabastos	2.500	4.000	3.139	-		Armenia, Mercar	2.200	2.300	2.233	=	
Duitama (Boyacá)	4.000	4.000	4.000	+		Bogotá, D.C., Corabastos	3.000	3.200	3.017	-	
Ipiales (Nariño), Ipiales somos todos	3.600	4.000	3.689	+		Bucaramanga, Centroabastos	1.400	1.600	1.500	+++	
Manizales, Centro Galerías	4.400	5.000	4.700	=		Cali, Cavasa	2.200	2.400	2.292	-	
Medellín, Central Mayorista de Antioquia	5.500	6.500	6.031	+		Cartago (Valle del Cauca)	2.700	2.800	2.750	=	
Medellín, Plaza Minorista "José María Villa"	5.000	6.000	5.163	-		Cúcuta, Cenabastos	1.500	2.000	1.779	-	
Montería, Mercado del Sur	4.000	4.000	4.000	=		Duitama (Boyacá)	2.300	2.500	2.400	-	
Neiva, Surabastos	4.000	5.000	4.646	+		Ibagué, Plaza La 21	1.800	2.200	1.963	+	
Pamplona (Norte de Santander)	3.000	3.000	3.000	=		Ipiales (Nariño), Ipiales somos todos	2.080	2.240	2.211	+	
Pasto, El Potrerillo	5.000	5.000	5.000	=		La Unión (Nariño)	2.500	2.750	2.625	-	
Pereira, Mercasa	4.000	4.200	4.067	=		Manizales, Centro Galerías	1.500	2.000	1.775	-	
San Gil (Santander)	3.733	4.000	3.822	=		Medellín, Central Mayorista de Antioquia	1.500	2.000	1.769	-	
Sincelejo, Nuevo Mercado	3.400	4.000	3.722	-		Medellín, Plaza Minorista "José María Villa"	1.800	2.400	2.096	-	
Socorro (Santander)	4.000	4.267	4.089	-		Pamplona (Norte de Santander)	3.000	3.000	3.000	-	
Sogamoso (Boyacá)	4.000	4.000	4.000	+		Pasto, El Potrerillo	2.500	2.600	2.517	-	
Tunja, Complejo de Servicios del Sur	3.467	4.000	3.748	-		Pereira, La 41	2.300	2.600	2.479	-	
Villavicencio, CAV	5.000	5.000	5.000	+		Pereira, Mercasa	1.600	2.000	1.883	-	
Yopal (Casanare)	4.375	4.500	4.438	=		Popayán, Plaza de mercado del barrio Bolívar	2.200	2.400	2.350	+	
<b>Granadilla</b>						San Gil (Santander)	2.000	2.000	2.000	=	
Arauca (Arauca)	4.833	6.000	5.486	+		Santa Bárbara (Antioquia)	700	1.000	825	-	
Bogotá, D.C., Corabastos	5.000	6.000	5.451	+++		Socorro (Santander)	2.000	2.300	2.150	-	
Bucaramanga, Centroabastos	5.714	6.429	6.071	++		Sogamoso (Boyacá)	2.500	3.000	2.713	++	
						Tunja, Complejo de Servicios del Sur	2.300	2.600	2.442	+	
						Villavicencio, CAV	3.000	3.500	3.346	+	

# BOLETÍN SEMANAL PRECIOS MAYORISTAS

**Cuadro 4.** Mercados mayoristas. Precios de venta de frutas frescas (continuación)  
2019 (8 al 14 de junio)

Productos y mercados	Pesos por kilogramo				Tendencia	Productos y mercados	Pesos por kilogramo				Tendencia
	Mínimo	Máximo	Medio				Mínimo	Máximo	Medio		
<b>Guayaba agria</b>						<b>Guayaba pera (continuación)</b>					
Armenia, Mercar	2.200	2.300	2.256	-		Pereira, La 41	1.400	1.600	1.517	+	
Cartago (Valle del Cauca)	1.600	2.200	1.850	-		Pereira, Mercasa	1.000	1.500	1.315	+	
Manizales, Centro Galerías	2.000	3.000	2.500	-		Popayán, Plaza de mercado del barrio Bolívar	1.500	1.600	1.538	-	
Montería, Mercado del Sur	2.200	2.800	2.467	++		Rionegro (Antioquia)	1.500	1.700	1.542	-	
Pereira, La 41	1.700	2.000	1.900	+		San Gil (Santander)	1.600	1.600	1.600	++	
Pereira, Mercasa	1.000	2.000	1.519	-		Socorro (Santander)	2.333	2.667	2.456	++	
Sincelejo, Nuevo Mercado	2.600	2.600	2.600	+		Sogamoso (Boyacá)	1.818	2.182	2.011	++	
<b>Guayaba Atlántico</b>						Tuluá (Valle del Cauca)	1.400	1.500	1.450	-	
Barranquilla, Barranquillita	1.200	1.600	1.413	-		Tunja, Complejo de Servicios del Sur	1.400	1.727	1.528	+	
<b>Guayaba común</b>						Túquerres (Nariño)	1.800	1.850	1.813	-	
Barranquilla, Barranquillita	2.000	2.400	2.147	+		Ubaté (Cundinamarca)	1.600	1.700	1.650	-	
Cartagena, Bazurto	1.720	2.160	1.927	-		Villavicencio, CAV	1.500	1.800	1.650	++	
Cúcuta, Cenabastos	1.167	1.333	1.188	+		<b>Guayaba pera valluna</b>					
Montería, Mercado del Sur	1.800	2.400	2.080	-		Medellín, Central Mayorista de Antioquia	1.300	1.800	1.592	-	
Sincelejo, Nuevo Mercado	1.500	1.800	1.633	+		<b>Gulupa</b>					
Valledupar, Mercabastos	2.200	2.400	2.367	++		Bogotá, D.C., Corabastos	1.467	1.733	1.530	+	
<b>Guayaba manzana</b>						Ibagué, Plaza La 21	1.200	1.600	1.450	+	
Cartago (Valle del Cauca)	1.600	1.700	1.650	=		Medellín, Central Mayorista de Antioquia	1.400	1.600	1.523	+++	
Manizales, Centro Galerías	2.000	2.500	2.113	-		Neiva, Surabastos	1.600	2.000	1.827	++	
Medellín, Central Mayorista de Antioquia	2.000	2.500	2.304	-		Peñol (Antioquia)	700	1.000	839	+	
Rionegro (Antioquia)	2.300	2.700	2.550	=		Sonsón (Antioquia)	750	800	775	+	
<b>Guayaba pera</b>						<b>Higo</b>					
Arauca (Arauca)	2.409	2.500	2.455	+		Bogotá, D.C., Corabastos	3.500	4.000	3.899	-	
Armenia, Mercar	1.100	1.300	1.211	-		Medellín, Central Mayorista de Antioquia	2.500	3.000	2.610	-	
Barranquilla, Barranquillita	2.100	2.500	2.333	=		Sonsón (Antioquia)	1.000	1.050	1.013	+	
Barranquilla, Granabastos	2.200	2.300	2.225	+		<b>Kiwi</b>					
Bogotá, D.C., Corabastos	2.500	3.214	2.927	++		Bogotá, D.C., Corabastos	4.500	5.600	5.070	-	
Bucaramanga, Centroabastos	1.520	1.800	1.605	+		Bucaramanga, Centroabastos	5.000	6.000	5.688	-	
Buenaventura (Valle del Cauca)	1.800	2.000	1.933	-		Cali, Cavasa	6.000	6.800	6.300	+	
Cali, Cavasa	1.500	1.600	1.535	=		Cali, Santa Helena	5.500	6.000	5.667	+	
Cali, Santa Helena	1.600	1.700	1.650	+		Chiquinquirá (Boyacá)	6.000	7.000	6.333	-	
Cartagena, Bazurto	2.000	2.300	2.092	-		Cúcuta, Cenabastos	7.000	8.000	7.667	-	
Cartago (Valle del Cauca)	1.300	1.500	1.400	=		Duitama (Boyacá)	5.000	5.500	5.167	-	
Cúcuta, Cenabastos	2.045	2.273	2.152	+		Ibagué, Plaza La 21	4.500	6.500	5.638	-	
Duitama (Boyacá)	2.182	2.273	2.242	+		La Unión (Nariño)	8.000	8.500	8.250	+++	
Ibagué, Plaza La 21	1.250	1.500	1.377	+		Manizales, Centro Galerías	5.000	6.000	5.625	-	
Ipiales (Nariño), Ipiales somos todos	1.800	2.000	1.983	+		Medellín, Central Mayorista de Antioquia	4.500	5.500	4.854	-	
La Ceja (Antioquia)	1.000	1.250	1.133	-		Neiva, Surabastos	5.200	6.600	6.071	-	
La Unión (Nariño)	1.250	1.250	1.250	=		Pamplona (Norte de Santander)	10.000	10.000	10.000	n.d.	
Manizales, Centro Galerías	1.000	1.300	1.125	=		Pasto, El Potrerillo	5.556	6.111	5.833	=	
Medellín, Central Mayorista de Antioquia	1.000	1.300	1.156	+		Pereira, La 41	5.000	6.500	5.767	+	
Medellín, Plaza Minorista "José María Villa"	1.200	1.400	1.302	-		Pereira, Mercasa	5.000	6.000	5.375	-	
Neiva, Surabastos	1.200	1.500	1.358	-		Popayán, Plaza de mercado del barrio Bolívar	6.000	6.500	6.375	-	
Palmira (Valle del Cauca)	1.700	1.800	1.763	+++		San Gil (Santander)	8.000	8.000	8.000	=	
Pamplona (Norte de Santander)	2.045	2.273	2.216	+		Socorro (Santander)	10.000	10.000	10.000	=	
Pasto, El Potrerillo	1.500	1.750	1.611	-		Sogamoso (Boyacá)	6.000	6.500	6.163	-	

**Cuadro 4.** Mercados mayoristas. Precios de venta de frutas frescas (continuación)  
2019 (8 al 14 de junio)

Productos y mercados	Pesos por kilogramo				Tendencia	Productos y mercados	Pesos por kilogramo				Tendencia
	Mínimo	Máximo	Medio				Mínimo	Máximo	Medio		
<b>Kiwi (continuación)</b>						<b>Limón mandarina</b>					
Tuluá (Valle del Cauca)	6.800	7.000	6.900	=		Armenia, Mercar	800	900	833	-	
Tunja, Complejo de Servicios del Sur	6.000	6.800	6.444	+		Ibagué, Plaza La 21	600	750	731	-	
Villavicencio, CAV	5.000	5.500	5.146	-		La Ceja (Antioquia)	600	700	644	++	
<b>Limón común</b>						Medellín, Central Mayorista de Antioquia	900	1.000	952	+	
Armenia, Mercar	1.400	1.800	1.667	-		Medellín, Plaza Minorista "José María Villa"	600	800	717	-	
Barranquilla, Barranquillita	1.643	1.714	1.676	+		Peñol (Antioquia)	400	800	665	-	
Bogotá, D.C., Corabastos	714	1.000	836	-		Pereira, La 41	900	1.000	950	=	
Bucaramanga, Centroabastos	600	1.000	800	=		Pereira, Mercasa	500	1.000	833	-	
Bucaramanga, Mercados del centro	680	700	687	+		Santa Bárbara (Antioquia)	300	300	300	-	
Cali, Cavasa	750	833	786	+		Villavicencio, CAV	1.200	1.600	1.445	-	
Cali, Santa Helena	883	1.000	947	+		Yopal (Casanare)	1.500	1.500	1.500	=	
Cartagena, Bazurto	1.800	1.900	1.853	+++		<b>Limón Tahití</b>					
Cartago (Valle del Cauca)	1.200	1.400	1.267	-		Armenia, Mercar	900	1.000	933	=	
Chiquinquirá (Boyacá)	1.143	1.286	1.210	-		Barranquilla, Barranquillita	750	1.042	851	-	
Cúcuta, Cenabastos	1.000	1.500	1.226	-		Bogotá, D.C., Corabastos	500	857	625	-	
Cúcuta, La Nueva Sexta	1.250	1.667	1.354	-		Bucaramanga, Centroabastos	280	560	415	-	
Florencia (Caquetá)	1.200	1.200	1.200	-		Bucaramanga, Mercados del centro	480	480	480	++	
Ibagué, Plaza La 21	643	786	711	-		Cali, Cavasa	900	1.000	933	-	
Ipiales (Nariño), Ipiales somos todos	1.000	1.000	1.000	-		Cali, Santa Helena	900	1.000	933	-	
La Unión (Nariño)	1.333	1.333	1.333	+		Cartagena, Bazurto	880	1.120	1.010	-	
Medellín, Central Mayorista de Antioquia	929	1.300	1.055	-		Cartago (Valle del Cauca)	800	1.000	900	-	
Medellín, Plaza Minorista "José María Villa"	1.000	1.100	1.092	-		Cúcuta, Cenabastos	909	1.136	955	-	
Montería, Mercado del Sur	1.143	1.429	1.301	-		Duitama (Boyacá)	909	955	924	-	
Neiva, Surabastos	800	1.120	915	-		Manizales, Centro Galerías	600	800	675	-	
Pamplona (Norte de Santander)	2.000	2.000	2.000	=		Medellín, Central Mayorista de Antioquia	900	1.300	1.090	-	
Pasto, El Potrerillo	875	950	921	-		Medellín, Plaza Minorista "José María Villa"	700	1.000	842	-	
Pereira, La 41	1.500	2.000	1.700	-		Neiva, Surabastos	800	1.120	969	-	
Pereira, Mercasa	1.000	1.600	1.400	-		Palmira (Valle del Cauca)	900	1.000	950	-	
Rionegro (Antioquia)	1.800	2.000	1.950	-		Pamplona (Norte de Santander)	833	1.458	1.146	+	
San Gil (Santander)	800	800	800	-		Pasto, El Potrerillo	700	840	773	-	
Santa Marta (Magdalena)	1.200	1.600	1.433	-		Pereira, La 41	800	1.000	908	-	
Sincelejo, Nuevo Mercado	1.143	1.286	1.185	-		Pereira, Mercasa	700	1.000	842	-	
Socorro (Santander)	720	800	747	=		Rionegro (Antioquia)	1.200	1.300	1.263	-	
Tunja, Complejo de Servicios del Sur	1.040	1.120	1.089	-		San Gil (Santander)	400	400	400	-	
Valledupar, Mercabastos	1.101	1.322	1.285	-		Santa Bárbara (Antioquia)	300	400	325	-	
Valledupar, Mercado Nuevo	1.200	1.200	1.200	=		Socorro (Santander)	400	480	427	-	
Villavicencio, CAV	1.000	1.200	1.103	+		Sogamoso (Boyacá)	909	1.136	983	-	
<b>Limón común Ciénaga</b>						Tuluá (Valle del Cauca)	800	1.000	917	-	
Barranquilla, Barranquillita	2.150	2.250	2.196	=		Tunja, Complejo de Servicios del Sur	727	818	783	-	
Santa Marta (Magdalena)	2.000	2.100	2.039	-		Ubaté (Cundinamarca)	909	1.000	955	+	
Valledupar, Mercado Nuevo	1.200	1.200	1.200	-		Villavicencio, CAV	800	1.200	1.095	++	
<b>Limón común valluno</b>						<b>Lulo</b>					
Buenaventura (Valle del Cauca)	1.500	2.000	1.783	-		Arauca (Arauca)	4.150	4.300	4.208	-	
Palmira (Valle del Cauca)	833	1.000	927	+		Armenia, Mercar	2.800	3.200	3.011	+	
Tuluá (Valle del Cauca)	667	750	688	-		Barranquilla, Barranquillita	3.800	4.200	4.044	+	

# BOLETÍN SEMANAL PRECIOS MAYORISTAS

**Cuadro 4.** Mercados mayoristas. Precios de venta de frutas frescas (continuación)  
2019 (8 al 14 de junio)

Productos y mercados	Pesos por kilogramo				Tendencia	Productos y mercados	Pesos por kilogramo				Tendencia
	Mínimo	Máximo	Medio				Mínimo	Máximo	Medio		
<b>Lulo (continuación)</b>						<b>Mandarina Arrayana (continuación)</b>					
Barranquilla, Granabastos	3.900	4.400	4.233		+	Neiva, Surabastos	1.364	2.182	1.826		-
Bogotá, D.C., Corabastos	2.800	3.400	3.038		-	Pasto, El Potrerillo	1.500	1.750	1.658		-
Bucaramanga, Centroabastos	2.800	3.400	3.050		-	Popayán, Plaza de mercado del barrio Bolívar	1.400	1.440	1.410		+
Buenaventura (Valle del Cauca)	3.000	3.000	3.000		=	Socorro (Santander)	1.000	1.000	1.000		-
Cali, Cavasa	2.500	2.700	2.600		-	Sogamoso (Boyacá)	1.682	2.045	1.847		-
Cali, Santa Helena	2.600	2.800	2.733		-	Tuluá (Valle del Cauca)	1.800	2.000	1.925		+
Cartagena, Bazarro	3.700	4.000	3.875		+	Tunja, Complejo de Servicios del Sur	1.455	1.591	1.510		-
Cartago (Valle del Cauca)	2.900	3.000	2.983		=	Ubaté (Cundinamarca)	1.750	1.750	1.750		=
Chiquinquirá (Boyacá)	3.261	3.913	3.478		+	Villavicencio, CAV	1.200	1.600	1.425		-
Cúcuta, Cenabastos	3.500	4.000	3.719		-						
Duitama (Boyacá)	3.261	3.478	3.333		=	<b>Mandarina común</b>					
Florencia (Caquetá)	2.960	3.120	3.040		+	Arauca (Arauca)	2.500	2.636	2.561		=
Ibagué, Plaza La 21	2.400	3.200	2.760		-	Barranquilla, Barranquillita	1.875	2.083	1.977		+
Ipiales (Nariño), Ipiales somos todos	2.000	2.000	2.000		n.d.	Bucaramanga, Centroabastos	1.522	1.739	1.641		+
La Unión (Nariño)	1.500	1.667	1.583		=	Cartagena, Bazarro	2.045	2.500	2.280		-
Manizales, Centro Galerías	2.700	3.000	2.838		+	Cúcuta, Cenabastos	1.600	2.000	1.800		+
Medellín, Central Mayorista de Antioquia	2.800	3.300	3.044		-	Cúcuta, La Nueva Sexta	1.400	1.800	1.696		-
Medellín, Plaza Minorista "José María Villa"	3.200	3.400	3.285		-	Ipiales (Nariño), Ipiales somos todos	1.200	1.400	1.321		+
Montería, Mercado del Sur	4.000	4.500	4.092		+	Montería, Mercado del Sur	1.600	1.800	1.670		+++
Neiva, Surabastos	2.600	3.200	2.938		-	Sogamoso (Boyacá)	2.045	2.273	2.159		++
Palmira (Valle del Cauca)	2.600	3.500	2.975		-	Tunja, Complejo de Servicios del Sur	1.500	1.727	1.612		+
Pamplona (Norte de Santander)	3.000	4.000	3.333		+++	Túquerres (Nariño)	1.750	1.800	1.767		-
Pasto, El Potrerillo	1.739	2.391	2.010		+	Valledupar, Mercabastos	1.800	2.000	1.900		=
Pereira, La 41	2.200	2.600	2.500		-						
Pereira, Mercasa	2.400	3.000	2.783		+	<b>Mandarina Oneco</b>					
Popayán, Plaza de mercado del barrio Bolívar	2.400	2.600	2.550		+	Armenia, Mercar	1.900	2.200	2.111		+
San Gil (Santander)	2.800	3.120	2.947		+	Armenia, Retiro	1.900	2.100	1.978		++
Santa Marta (Magdalena)	3.800	3.800	3.800		=	Cali, Cavasa	1.800	2.000	1.900		-
Sincedejo, Nuevo Mercado	3.200	3.500	3.389		+	Cali, Santa Helena	1.750	1.900	1.842		+
Socorro (Santander)	3.000	3.200	3.067		+	Cartago (Valle del Cauca)	2.600	2.900	2.783		++
Sogamoso (Boyacá)	3.043	3.478	3.272		+	Manizales, Centro Galerías	1.800	2.200	2.000		+
Tuluá (Valle del Cauca)	2.800	3.000	2.933		=	Medellín, Central Mayorista de Antioquia	3.200	3.700	3.460		+
Tunja, Complejo de Servicios del Sur	3.261	3.565	3.430		+	Medellín, Plaza Minorista "José María Villa"	2.800	3.200	3.025		-
Valledupar, Mercabastos	3.200	3.600	3.500		-	Pereira, La 41	2.200	2.500	2.383		++
Valledupar, Mercado Nuevo	2.800	2.800	2.800		=	Pereira, Mercasa	2.000	2.500	2.183		++
Villavicencio, CAV	3.000	3.200	3.125		-	Rionegro (Antioquia)	3.000	3.500	3.354		-
Yopal (Casanare)	4.000	5.000	4.475		=	Santa Bárbara (Antioquia)	1.000	1.500	1.250		+
<b>Mandarina Arrayana</b>						<b>Mango común</b>					
Bogotá, D.C., Corabastos	1.818	2.273	1.946		-	Armenia, Mercar	1.000	1.100	1.050		=
Buenaventura (Valle del Cauca)	2.000	2.200	2.067		-	Cali, Santa Helena	1.120	1.200	1.187		+
Cali, Cavasa	1.800	2.000	1.848		-	Cartago (Valle del Cauca)	1.700	1.900	1.775		++
Cali, Santa Helena	1.600	1.700	1.650		+	Medellín, Central Mayorista de Antioquia	560	800	665		++
Chiquinquirá (Boyacá)	909	1.136	992		-	Medellín, Plaza Minorista "José María Villa"	700	800	763		+
Duitama (Boyacá)	1.364	1.591	1.515		-	Neiva, Surabastos	1.000	1.000	1.000		-
Florencia (Caquetá)	1.200	1.280	1.240		-	Pereira, La 41	1.500	1.800	1.650		++
Ibagué, Plaza La 21	880	1.400	1.175		-	Pereira, Mercasa	1.300	1.600	1.404		-
La Unión (Nariño)	1.250	1.500	1.375		+	Santa Bárbara (Antioquia)	300	500	387		+
						Tunja, Complejo de Servicios del Sur	1.000	1.136	1.088		+

**Cuadro 4.** Mercados mayoristas. Precios de venta de frutas frescas (continuación)  
2019 (8 al 14 de junio)

Productos y mercados	Pesos por kilogramo				Tendencia	Productos y mercados	Pesos por kilogramo				Tendencia
	Mínimo	Máximo	Medio				Mínimo	Máximo	Medio		
<b>Mango costeño</b>						<b>Mango Tommy (continuación)</b>					
Montería, Mercado del Sur	720	1.000	873		+++	Popayán, Plaza de mercado del barrio Bolívar	1.486	2.080	1.801		+++
<b>Mango de azúcar</b>						Rionegro (Antioquia)	2.200	2.500	2.371		++
Barranquilla, Barranquillita	1.680	2.000	1.827		+++	San Gil (Santander)	1.280	1.400	1.373		+
Bogotá, D.C., Corabastos	2.000	2.400	2.110		+	Socorro (Santander)	1.000	1.200	1.113		++
Bucaramanga, Centroabastos	1.600	2.000	1.767		++	Sogamoso (Boyacá)	2.273	2.727	2.540		+++
Duitama (Boyacá)	1.818	2.273	2.045		=	Tuluá (Valle del Cauca)	1.920	2.400	2.153		+++
La Unión (Nariño)	1.600	1.800	1.700		+	Tunja, Complejo de Servicios del Sur	1.727	1.909	1.798		+
San Gil (Santander)	1.800	2.000	1.844		+++	Túquerres (Nariño)	1.920	2.320	2.147		++
Sogamoso (Boyacá)	1.818	2.273	1.960		+	Villavicencio, CAV	2.000	2.600	2.342		+
Tunja, Complejo de Servicios del Sur	1.818	1.955	1.862		+	Yopal (Casanare)	1.680	1.800	1.740		=
Villavicencio, CAV	2.200	2.800	2.494		+++	<b>Mango Yulima</b>					
<b>Mango manzano</b>						Armenia, Mercar	1.500	1.700	1.589		+++
Armenia, Mercar	2.000	2.220	2.124		+++	Florencia (Caquetá)	2.160	2.320	2.240		+++
Bucaramanga, Centroabastos	1.200	1.400	1.300		=	Pereira, La 41	1.800	2.000	1.900		++
Buenaventura (Valle del Cauca)	2.000	2.500	2.117		-	Pereira, Mercasa	1.800	2.000	1.900		+++
Florencia (Caquetá)	2.720	2.800	2.760		+++	Sogamoso (Boyacá)	1.591	1.818	1.689		+
Medellín, Central Mayorista de Antioquia	1.000	1.200	1.156		+	<b>Manzana nacional</b>					
Pereira, La 41	2.200	2.200	2.200		+	Medellín, Central Mayorista de Antioquia	3.300	4.000	3.619		++
Pereira, Mercasa	2.200	2.500	2.439		++	Sogamoso (Boyacá)	2.273	2.636	2.447		-
Sogamoso (Boyacá)	1.591	1.727	1.614		+	Tunja, Complejo de Servicios del Sur	2.727	2.955	2.859		+
Tunja, Complejo de Servicios del Sur	1.364	1.591	1.462		+	<b>Manzana roja importada</b>					
<b>Mango Tommy</b>						Arauca (Arauca)	4.800	5.000	4.933		+
Arauca (Arauca)	2.045	2.500	2.265		++	Armenia, Mercar	5.000	5.105	5.053		+
Armenia, Mercar	1.600	1.800	1.667		+++	Barranquilla, Barranquillita	4.737	5.158	4.889		+
Barranquilla, Barranquillita	1.720	1.800	1.782		+++	Bogotá, D.C., Corabastos	4.474	5.158	4.867		+
Bogotá, D.C., Corabastos	2.500	2.955	2.741		-	Bucaramanga, Centroabastos	4.500	4.750	4.625		+
Bucaramanga, Centroabastos	1.600	2.000	1.750		++	Buenaventura (Valle del Cauca)	4.737	5.263	5.044		-
Bucaramanga, Mercados del centro	600	800	667		=	Cali, Cavasa	5.000	5.263	5.126		+
Cali, Cavasa	2.400	2.800	2.613		+++	Cali, Santa Helena	4.632	4.737	4.719		=
Cali, Santa Helena	1.800	2.000	1.853		+++	Cartagena, Bazurto	4.421	4.632	4.503		-
Cartagena, Bazurto	1.280	1.520	1.410		+	Cartago (Valle del Cauca)	5.000	5.158	5.053		+
Cartago (Valle del Cauca)	1.833	2.167	2.000		++	Chiquinquirá (Boyacá)	5.263	5.526	5.351		-
Chiquinquirá (Boyacá)	2.045	2.045	2.045		++	Cúcuta, Cenabastos	4.500	5.000	4.833		-
Cúcuta, Cenabastos	1.600	2.000	1.783		+	Duitama (Boyacá)	4.684	4.737	4.719		-
Duitama (Boyacá)	1.818	2.045	1.894		=	Florencia (Caquetá)	4.947	5.053	5.000		+
Ibagué, Plaza La 21	1.600	2.000	1.767		+	Ibagué, Plaza La 21	4.737	5.263	5.088		+
Ipiales (Nariño), Ipiales somos todos	2.200	2.400	2.313		+++	Ipiales (Nariño), Ipiales somos todos	4.474	4.737	4.605		+
La Ceja (Antioquia)	2.000	2.200	2.079		+	La Unión (Nariño)	4.737	5.000	4.868		=
La Unión (Nariño)	2.200	2.400	2.300		++	Manizales, Centro Galerías	4.737	5.263	5.099		-
Manizales, Centro Galerías	2.500	3.000	2.667		++	Medellín, Central Mayorista de Antioquia	4.474	5.000	4.833		+
Medellín, Central Mayorista de Antioquia	1.700	2.200	1.963		+	Montería, Mercado del Sur	4.737	5.000	4.807		-
Medellín, Plaza Minorista "José María Villa"	1.300	2.000	1.600		+++	Neiva, Surabastos	4.842	5.000	4.952		+
Palmira (Valle del Cauca)	2.200	2.600	2.400		+++	Palmira (Valle del Cauca)	4.474	4.737	4.671		+
Pasto, El Potrerillo	1.800	2.000	1.900		++	Pamplona (Norte de Santander)	5.500	6.000	5.750		+
Pereira, La 41	2.000	2.100	2.033		+	Pasto, El Potrerillo	4.474	4.737	4.605		=
Pereira, Mercasa	1.700	2.200	1.975		+	Pereira, La 41	4.737	5.000	4.825		+



# BOLETÍN SEMANAL PRECIOS MAYORISTAS

**Cuadro 4.** Mercados mayoristas. Precios de venta de frutas frescas (continuación)  
2019 (8 al 14 de junio)

Productos y mercados	Pesos por kilogramo				Tendencia	Productos y mercados	Pesos por kilogramo				Tendencia
	Mínimo	Máximo	Medio				Mínimo	Máximo	Medio		
<b>Manzana roja importada (continuación)</b>						<b>Manzana verde importada</b>					
Pereira, Mercasa	4.211	4.737	4.561	=		Arauca (Arauca)	7.000	7.333	7.178	+	
Popayán, Plaza de mercado del barrio Bolívar	4.737	4.842	4.763	-		Armenia, Mercar	5.000	5.105	5.053	++	
Rionegro (Antioquia)	4.737	5.526	5.044	-		Barranquilla, Barranquillita	5.789	6.316	6.023	+	
San Gil (Santander)	5.000	5.250	5.194	+		Bogotá, D.C., Corabastos	5.263	5.789	5.584	+	
Sincelejo, Nuevo Mercado	4.750	4.750	4.750	-		Bucaramanga, Centroabastos	4.500	5.250	5.016	-	
Socorro (Santander)	5.000	5.000	5.000	=		Buenaventura (Valle del Cauca)	5.000	5.263	5.175	-	
Sogamoso (Boyacá)	4.737	5.526	5.250	-		Cali, Cavasa	5.000	5.263	5.148	+	
Tunja, Complejo de Servicios del Sur	4.842	5.000	4.947	+		Cali, Santa Helena	4.737	5.000	4.781	+	
Túquerres (Nariño)	4.737	5.000	4.868	+		Cartagena, Bazurto	4.474	4.737	4.649	-	
Valledupar, Mercado Nuevo	5.000	5.263	5.132	-		Cartago (Valle del Cauca)	5.000	5.263	5.132	=	
Villavicencio, CAV	4.737	5.263	5.099	+		Chiquinquirá (Boyacá)	5.263	5.789	5.570	+	
Yopal (Casanare)	5.526	5.789	5.658	n.d.		Cúcuta, Cenabastos	5.000	5.750	5.437	-	
						Duitama (Boyacá)	5.526	5.789	5.702	+	
						Florencia (Cauquetá)	5.526	5.632	5.579	+	
						Ibagué, Plaza La 21	5.000	5.789	5.307	+	
						Ipiales (Nariño), Ipiales somos todos	4.737	5.000	4.942	+	
						La Ceja (Antioquia)	4.737	5.000	4.870	-	
						La Unión (Nariño)	5.000	5.000	5.000	=	
						Manizales, Centro Galerías	5.263	5.789	5.625	+	
						Medellín, Central Mayorista de Antioquia	5.000	5.526	5.294	+	
						Montería, Mercado del Sur	6.053	6.421	6.272	++	
						Neiva, Surabastos	5.474	5.632	5.539	-	
						Palmira (Valle del Cauca)	5.000	5.263	5.132	+	
						Pamplona (Norte de Santander)	5.250	5.500	5.375	-	
						Pasto, El Potrerillo	5.000	5.263	5.117	-	
						Pereira, La 41	5.000	5.263	5.140	+	
						Pereira, Mercasa	4.211	5.000	4.649	+	
						Popayán, Plaza de mercado del barrio Bolívar	4.737	5.000	4.868	+	
						Rionegro (Antioquia)	5.000	5.526	5.318	+	
						San Gil (Santander)	5.500	5.750	5.583	+	
						Sincelejo, Nuevo Mercado	5.000	5.000	5.000	=	
						Socorro (Santander)	5.400	5.500	5.467	+	
						Sogamoso (Boyacá)	5.105	5.789	5.408	-	
						Tuluá (Valle del Cauca)	5.158	5.263	5.211	+	
						Tunja, Complejo de Servicios del Sur	5.526	5.789	5.673	+	
						Túquerres (Nariño)	4.737	5.263	5.175	+	
						Ubaté (Cundinamarca)	5.000	5.500	5.250	-	
						Valledupar, Mercado Nuevo	5.789	5.789	5.789	+	
						Villavicencio, CAV	5.263	5.789	5.592	+	
						Yopal (Casanare)	6.053	6.053	6.053	=	
						<b>Maracuyá</b>					
						Arauca (Arauca)	2.000	2.500	2.283	-	
						Armenia, Mercar	1.700	2.000	1.822	+	
						Bogotá, D.C., Corabastos	1.700	2.400	1.968	-	
						Bucaramanga, Centroabastos	1.667	2.000	1.708	-	
						Buenaventura (Valle del Cauca)	2.200	2.300	2.267	-	
						Cali, Cavasa	2.000	2.300	2.098	+	
						Cali, Santa Helena	1.800	2.000	1.917	+	
						Cartago (Valle del Cauca)	2.200	2.300	2.267	+	

**Cuadro 4.** Mercados mayoristas. Precios de venta de frutas frescas (continuación)  
2019 (8 al 14 de junio)

Productos y mercados	Pesos por kilogramo				Tendencia	Productos y mercados	Pesos por kilogramo				Tendencia
	Mínimo	Máximo	Medio				Mínimo	Máximo	Medio		
<b>Maracuyá (continuación)</b>						<b>Melón Cantalup (continuación)</b>					
Chiquinquirá (Boyacá)	1.600	2.000	1.800		+	Bogotá, D.C., Corabastos	1.400	2.000	1.585		+
Cúcuta, Cenabastos	2.500	3.000	2.865		-	Bucaramanga, Centroabastos	1.800	2.000	1.900		+
Duitama (Boyacá)	1.800	2.000	1.933		-	Cali, Cavasa	1.800	2.100	1.948		+
Ibagué, Plaza La 21	1.600	2.000	1.770		+	Cali, Santa Helena	1.800	2.000	1.833		+
La Ceja (Antioquia)	1.500	1.800	1.688		-	Cartago (Valle del Cauca)	2.000	2.200	2.067		=
Manizales, Centro Galerías	1.500	2.000	1.750		-	Chiquinquirá (Boyacá)	1.364	1.591	1.530		+
Medellín, Plaza Minorista "José María Villa"	1.700	2.000	1.817		-	Cúcuta, Cenabastos	1.500	2.000	1.753		-
Montería, Mercado del Sur	1.833	2.000	1.892		-	Duitama (Boyacá)	1.818	1.909	1.864		-
Palmira (Valle del Cauca)	2.000	2.200	2.100		-	Ibagué, Plaza La 21	1.300	1.700	1.488		+
Pamplona (Norte de Santander)	3.000	3.000	3.000		=	Manizales, Centro Galerías	2.500	3.000	2.800		+++
Pasto, El Potrerillo	1.833	2.000	1.922		=	Medellín, Central Mayorista de Antioquia	2.400	2.900	2.727		+
Pereira, La 41	1.800	2.000	1.950		+	Neiva, Surabastos	1.200	1.700	1.375		-
Pereira, Mercasa	1.500	2.200	1.994		+	Palmira (Valle del Cauca)	1.800	2.000	1.925		++
Popayán, Plaza de mercado del barrio Bolívar	2.000	2.100	2.013		=	Pamplona (Norte de Santander)	2.000	2.500	2.167		-
Rionegro (Antioquia)	2.200	2.500	2.371		+	Pasto, El Potrerillo	2.500	3.000	2.683		+
San Gil (Santander)	1.667	2.000	1.904		-	Pereira, Mercasa	2.500	3.000	2.600		+
Socorro (Santander)	1.667	1.867	1.733		+	San Gil (Santander)	1.920	2.000	1.973		+
Sogamoso (Boyacá)	1.800	2.000	1.975		+	Socorro (Santander)	1.800	1.800	1.800		++
Sonsón (Antioquia)	1.400	1.500	1.438		-	Sogamoso (Boyacá)	1.800	2.200	2.000		+
Tuluá (Valle del Cauca)	1.800	2.000	1.963		+	Tunja, Complejo de Servicios del Sur	1.364	1.591	1.470		-
Tunja, Complejo de Servicios del Sur	1.700	2.200	1.897		+	Villavicencio, CAV	2.000	2.800	2.421		+
Túquerres (Nariño)	2.333	2.400	2.350		+	<b>Mora de Castilla</b>					
Ubaté (Cundinamarca)	2.200	2.500	2.350		++	Arauca (Arauca)	3.200	3.400	3.333		=
Villavicencio, CAV	1.200	1.500	1.350		+	Armenia, Mercar	3.600	3.800	3.700		+
Yopal (Casanare)	1.500	1.600	1.550		+	Barranquilla, Barranquillita	3.040	4.800	4.052		+
<b>Maracuyá antioqueño</b>						Barranquilla, Granabastos	2.880	4.400	3.597		-
Medellín, Central Mayorista de Antioquia	1.600	1.800	1.725		-	Bogotá, D.C., Corabastos	2.462	3.077	2.742		-
Montería, Mercado del Sur	2.000	2.500	2.142		-	Bucaramanga, Centroabastos	2.960	3.600	3.151		+
Sinclair, Nuevo Mercado	2.000	2.200	2.100		+	Buenaventura (Valle del Cauca)	3.600	4.000	3.733		+++
<b>Maracuyá huilense</b>						Cali, Cavasa	2.800	3.360	3.022		+
Florencia (Caquetá)	1.440	1.520	1.480		=	Cali, Santa Helena	2.640	2.800	2.773		++
Neiva, Surabastos	1.200	1.600	1.398		+	Cartagena, Bazurto	2.960	3.600	3.267		++
<b>Maracuyá santandereano</b>						Cartago (Valle del Cauca)	2.600	3.000	2.800		=
Barranquilla, Barranquillita	2.200	2.667	2.444		-	Chiquinquirá (Boyacá)	2.600	3.000	2.833		-
Cartagena, Bazurto	2.733	2.833	2.774		-	Cúcuta, Cenabastos	3.167	4.000	3.678		++
Santa Marta (Magdalena)	2.667	2.800	2.733		-	Duitama (Boyacá)	2.400	2.500	2.433		=
Valledupar, Mercabastos	2.000	2.333	2.222		-	Ibagué, Plaza La 21	2.600	3.200	2.825		-
<b>Maracuyá valluno</b>						Ipiales (Nariño), Ipiales somos todos	2.000	2.250	2.125		++
Barranquilla, Barranquillita	3.000	3.400	3.200		+	La Unión (Nariño)	1.600	2.000	1.800		=
Barranquilla, Granabastos	2.300	2.500	2.417		-	Manizales, Centro Galerías	2.800	3.000	2.950		=
Cartagena, Bazurto	2.700	3.200	2.942		-	Marinilla (Antioquia)	1.900	2.500	2.250		-
<b>Melón Cantalup</b>						Medellín, Central Mayorista de Antioquia	1.500	2.400	1.927		-
Arauca (Arauca)	3.000	3.100	3.033		=	Montería, Mercado del Sur	2.333	2.667	2.514		-
Armenia, Mercar	2.900	3.000	2.967		=	Neiva, Surabastos	1.440	2.240	1.900		++
Barranquilla, Barranquillita	1.800	2.200	2.000		+	Palmira (Valle del Cauca)	2.800	3.200	2.880		++
						Pamplona (Norte de Santander)	1.600	2.000	1.733		-
						Pasto, El Potrerillo	2.250	2.500	2.385		+
						Pereira, La 41	2.500	3.300	2.950		-
						Pereira, Mercasa	2.000	2.300	2.067		-
						Popayán, Plaza de mercado del barrio Bolívar	2.800	2.960	2.827		+

# BOLETÍN SEMANAL PRECIOS MAYORISTAS

**Cuadro 4.** Mercados mayoristas. Precios de venta de frutas frescas (continuación)  
2019 (8 al 14 de junio)

Productos y mercados	Pesos por kilogramo				Tendencia	Productos y mercados	Pesos por kilogramo				Tendencia
	Mínimo	Máximo	Medio				Mínimo	Máximo	Medio		
<b>Mora de Castilla (continuación)</b>						<b>Naranja Valencia (continuación)</b>					
Rionegro (Antioquia)	2.500	3.000	2.667	-		Cartagena, Bazaruto	900	960	932	-	
San Gil (Santander)	2.800	3.000	2.867	+		Cartago (Valle del Cauca)	600	640	613	=	
San Vicente (Antioquia)	1.800	1.900	1.850	+		Cúcuta, Cenabastos	1.000	1.000	1.000	=	
Santa Marta (Magdalena)	3.200	3.200	3.200	-		Duitama (Boyacá)	1.300	1.400	1.333	+	
Sincelejo, Nuevo Mercado	3.000	3.400	3.206	-		Florencia (Cauquetá)	740	800	770	+	
Socorro (Santander)	3.000	3.000	3.000	=		Ipiales (Nariño), Ipiales somos todos	925	950	936	+	
Sogamoso (Boyacá)	2.800	4.000	3.388	++		La Ceja (Antioquia)	900	1.200	1.049	-	
Tuluá (Valle del Cauca)	2.880	3.040	2.960	+		Manizales, Centro Galerías	500	700	617	=	
Tunja, Complejo de Servicios del Sur	2.700	3.000	2.828	-		Medellín, Central Mayorista de Antioquia	1.200	1.400	1.263	-	
Ubaté (Cundinamarca)	3.125	3.125	3.125	=		Medellín, Plaza Minorista "José María Villa"	1.000	1.100	1.013	-	
Valledupar, Mercabastos	3.600	4.000	3.917	+		Montería, Mercado del Sur	760	900	828	+	
Villavicencio, CAV	3.667	4.200	3.971	-		Pasto, El Potrerillo	840	900	870	-	
Yopal (Casanare)	3.500	3.750	3.625	=		Pereira, Mercasa	700	900	792	+++	
<b>Naranja común</b>						Rionegro (Antioquia)	1.300	1.500	1.333	+	
Arauca (Arauca)	978	1.087	1.036	=		Sincelejo, Nuevo Mercado	1.000	1.075	1.019	+	
Barranquilla, Barranquillita	1.000	1.000	1.000	=		Sogamoso (Boyacá)	1.300	1.400	1.345	+	
Cúcuta, Cenabastos	767	1.000	846	-		Tunja, Complejo de Servicios del Sur	960	1.040	986	-	
Cúcuta, La Nueva Sexta	667	933	806	-		Túquerres (Nariño)	950	1.125	1.013	++	
Montería, Mercado del Sur	680	880	727	+		Valledupar, Mercabastos	1.091	1.273	1.144	+	
Neiva, Surabastos	400	400	400	-		Valledupar, Mercado Nuevo	800	800	800	=	
Pamplona (Norte de Santander)	700	800	750	+		Villavicencio, CAV	800	1.000	908	++	
San Gil (Santander)	600	900	711	++		Yopal (Casanare)	960	1.000	980	=	
Santa Bárbara (Antioquia)	333	600	477	+		<b>Papaya hawaiana</b>					
Socorro (Santander)	640	700	680	=		Medellín, Central Mayorista de Antioquia	2.321	2.500	2.381	=	
Sonsón (Antioquia)	470	500	485	++		<b>Papaya Maradol</b>					
Tunja, Complejo de Servicios del Sur	600	633	615	=		Arauca (Arauca)	2.500	2.600	2.567	=	
Ubaté (Cundinamarca)	560	600	580	-		Armenia, Mercar	900	1.000	933	-	
<b>Naranja Sweet</b>						Bogotá, D.C., Corabastos	1.667	2.222	1.995	+	
Armenia, Mercar	680	700	693	=		Bucaramanga, Centroabastos	1.500	1.800	1.653	-	
Armenia, Retiro	520	600	562	-		Buenaventura (Valle del Cauca)	1.500	1.600	1.517	-	
Bogotá, D.C., Corabastos	1.100	1.200	1.138	+		Cali, Cavasa	1.400	1.600	1.465	++	
Cali, Cavasa	740	840	796	++		Cali, Santa Helena	1.400	1.500	1.450	++	
Cali, Santa Helena	700	800	757	++		Cartagena, Bazaruto	1.750	2.000	1.854	+	
Cartago (Valle del Cauca)	720	800	760	=		Cartago (Valle del Cauca)	1.300	1.700	1.500	+	
Ibagué, Plaza La 21	900	1.000	937	++		Chiquinquirá (Boyacá)	1.278	1.389	1.370	-	
Neiva, Surabastos	875	1.125	995	+++		Cúcuta, Cenabastos	1.500	1.700	1.623	+	
Pasto, El Potrerillo	800	900	850	=		Duitama (Boyacá)	1.389	1.444	1.407	+	
Pereira, La 41	1.000	1.200	1.033	+++		Ibagué, Plaza La 21	1.300	1.500	1.413	-	
Pereira, Mercasa	600	1.000	825	+++		Ipiales (Nariño), Ipiales somos todos	2.000	2.200	2.067	-	
Popayán, Plaza de mercado del barrio Bolívar	720	800	755	+		La Ceja (Antioquia)	2.200	2.350	2.267	+	
Tuluá (Valle del Cauca)	900	1.000	933	+		La Unión (Nariño)	2.000	2.000	2.000	=	
<b>Naranja Valencia</b>						Manizales, Centro Galerías	1.300	1.600	1.425	=	
Barranquilla, Barranquillita	1.120	1.200	1.187	+		Medellín, Central Mayorista de Antioquia	2.200	2.500	2.240	-	
Bogotá, D.C., Corabastos	1.100	1.200	1.138	+		Medellín, Plaza Minorista "José María Villa"	1.600	1.800	1.685	-	
Bucaramanga, Centroabastos	720	880	770	+		Neiva, Surabastos	1.600	2.000	1.825	+	
Bucaramanga, Mercados del centro	600	680	653	-		Palmira (Valle del Cauca)	1.300	1.500	1.388	+	
Buenaventura (Valle del Cauca)	1.200	1.280	1.213	+		Pamplona (Norte de Santander)	2.000	2.000	2.000	-	
						Pasto, El Potrerillo	1.500	1.800	1.650	=	

**Cuadro 4.** Mercados mayoristas. Precios de venta de frutas frescas (continuación)  
2019 (8 al 14 de junio)

Productos y mercados	Pesos por kilogramo				Tendencia	Productos y mercados	Pesos por kilogramo				Tendencia
	Mínimo	Máximo	Medio	Precios			Mínimo	Máximo	Medio	Precios	
<b>Papaya Maradol (continuación)</b>						<b>Patilla (continuación)</b>					
Pereira, La 41	1.500	1.700	1.550		++	Rionegro (Antioquia)	1.000	1.200	1.060		+
Pereira, Mercasa	1.300	1.800	1.490		+	San Gil (Santander)	800	900	833		=
Popayán, Plaza de mercado del barrio Bolívar	1.400	1.500	1.463		+++	Santa Marta (Magdalena)	1.200	1.300	1.267		+++
Rionegro (Antioquia)	2.300	2.500	2.438		-	Sincelejo, Nuevo Mercado	800	800	800		n.d.
San Gil (Santander)	1.150	1.350	1.261		+	Socorro (Santander)	800	800	800		=
Socorro (Santander)	1.100	1.250	1.225		-	Tuluá (Valle del Cauca)	1.000	1.200	1.117		+
Sogamoso (Boyacá)	1.389	1.556	1.410		+	Valledupar, Mercado Nuevo	700	750	725		-
Tuluá (Valle del Cauca)	1.100	1.400	1.225		++	Villavicencio, CAV	900	1.000	928		=
Tunja, Complejo de Servicios del Sur	1.111	1.278	1.222		-	<b>Patilla baby</b>					
Ubaté (Cundinamarca)	1.778	1.778	1.778		+++	Bogotá, D.C., Corabastos	1.500	1.800	1.648		+
Valledupar, Mercado Nuevo	1.200	1.200	1.200		=	Bucaramanga, Centroabastos	2.500	2.500	2.500		-
Villavicencio, CAV	1.100	1.300	1.190		+	Medellín, Central Mayorista de Antioquia	1.500	1.800	1.583		-
<b>Papaya melona</b>						<b>Pera importada</b>					
Bucaramanga, Centroabastos	1.200	1.600	1.350		-	Armenia, Mercar	4.250	4.500	4.333		++
Medellín, Central Mayorista de Antioquia	1.200	1.300	1.250		=	Bogotá, D.C., Corabastos	4.750	5.500	5.167		+
<b>Papaya redonda</b>						Bucaramanga, Centroabastos	5.000	5.250	5.125		+
Bucaramanga, Centroabastos	750	1.250	938		-	Buenaventura (Valle del Cauca)	5.263	5.789	5.614		-
Medellín, Central Mayorista de Antioquia	1.200	1.300	1.250		=	Cali, Cavasa	5.263	5.789	5.565		+
<b>Papaya tainung</b>						Cali, Santa Helena	4.737	5.000	4.851		+
Barranquilla, Barranquillita	1.400	1.600	1.553		+	Cartagena, Bazurto	4.474	4.632	4.532		-
Bogotá, D.C., Corabastos	2.300	2.600	2.467		+	Cartago (Valle del Cauca)	5.263	5.526	5.395		++
Cartagena, Bazurto	1.600	1.800	1.692		-	Chiquinquirá (Boyacá)	5.000	5.789	5.395		+
Florencia (Caquetá)	900	1.000	950		-	Cúcuta, Cenabastos	5.000	5.500	5.125		+
Medellín, Central Mayorista de Antioquia	1.400	1.500	1.450		+	Duitama (Boyacá)	4.737	5.000	4.912		-
Medellín, Plaza Minorista "José María Villa"	1.400	1.500	1.492		-	Florencia (Caquetá)	5.053	5.263	5.158		+
Montería, Mercado del Sur	1.000	1.280	1.157		+	Ibagué, Plaza La 21	5.263	5.263	5.263		+
Villavicencio, CAV	1.100	1.500	1.277		+	Ipiales (Nariño), Ipiales somos todos	4.211	4.474	4.444		+
<b>Patilla</b>						La Unión (Nariño)	4.737	4.737	4.737		-
Armenia, Mercar	900	1.100	967		++	Manizales, Centro Galerías	4.900	5.500	5.113		-
Barranquilla, Barranquillita	800	1.000	867		-	Medellín, Central Mayorista de Antioquia	5.000	5.526	5.208		+
Bogotá, D.C., Corabastos	900	1.300	1.102		+++	Neiva, Surabastos	5.333	5.833	5.565		+
Bucaramanga, Centroabastos	850	900	875		=	Palmira (Valle del Cauca)	5.263	5.789	5.395		+
Cali, Cavasa	1.200	1.200	1.200		+	Pamplona (Norte de Santander)	5.250	5.500	5.375		+
Cali, Santa Helena	900	1.000	942		-	Pasto, El Potrerillo	4.737	5.526	4.971		+
Cartagena, Bazurto	850	900	883		+	Pereira, La 41	4.800	5.250	4.975		-
Cartago (Valle del Cauca)	800	1.000	933		=	Pereira, Mercasa	4.500	5.250	5.000		-
Cúcuta, Cenabastos	900	1.100	1.000		+	Popayán, Plaza de mercado del barrio Bolívar	5.263	5.526	5.329		-
Medellín, Central Mayorista de Antioquia	800	900	850		=	Rionegro (Antioquia)	4.474	5.789	5.154		-
Medellín, Plaza Minorista "José María Villa"	800	900	821		-	San Gil (Santander)	4.750	5.500	5.056		+
Montería, Mercado del Sur	800	900	838		-	Sincelejo, Nuevo Mercado	5.000	5.000	5.000		=
Palmira (Valle del Cauca)	1.200	1.200	1.200		+	Socorro (Santander)	4.750	5.000	4.833		n.d.
Pasto, El Potrerillo	1.000	1.200	1.122		+	Sogamoso (Boyacá)	4.737	5.526	5.132		+
Pereira, La 41	1.000	1.000	1.000		=	Tuluá (Valle del Cauca)	5.789	6.053	5.921		+
Popayán, Plaza de mercado del barrio Bolívar	1.200	1.300	1.250		-	Tunja, Complejo de Servicios del Sur	4.842	5.526	5.187		+
						Valledupar, Mercado Nuevo	5.000	5.250	5.125		+
						Villavicencio, CAV	5.000	5.500	5.277		+
						Yopal (Casanare)	5.250	5.500	5.375		=

# BOLETÍN SEMANAL PRECIOS MAYORISTAS

**Cuadro 4.** Mercados mayoristas. Precios de venta de frutas frescas (continuación)  
2019 (8 al 14 de junio)

Productos y mercados	Pesos por kilogramo				Tendencia	Productos y mercados	Pesos por kilogramo				Tendencia
	Mínimo	Máximo	Medio				Mínimo	Máximo	Medio		
<b>Pera nacional</b>						<b>Piña perolera</b>					
Bogotá, D.C., Corabastos	957	1.304	1.130		+	Barranquilla, Barranquillita	1.320	1.440	1.387		-
Bucaramanga, Centroabastos	960	1.200	1.100		++	Barranquilla, Granabastos	1.280	1.360	1.333		-
Chiquinquirá (Boyacá)	957	1.217	1.051		+	Bogotá, D.C., Corabastos	875	1.094	943		+
Ibagué, Plaza La 21	1.000	1.200	1.113		+	Bucaramanga, Centroabastos	833	900	867		+
Medellín, Central Mayorista de Antioquia	1.125	1.375	1.204		+	Cartagena, Bazurto	1.280	1.480	1.393		++
San Gil (Santander)	1.080	1.200	1.169		+	Chiquinquirá (Boyacá)	1.067	1.100	1.078		+++
Socorro (Santander)	1.200	1.200	1.200		+	Cúcuta, Cenabastos	933	1.067	1.022		-
Sogamoso (Boyacá)	870	1.087	924		=	Cúcuta, La Nueva Sexta	1.000	1.000	1.000		=
Tunja, Complejo de Servicios del Sur	957	1.043	990		+++	Duitama (Boyacá)	1.000	1.167	1.078		-
<b>Piña gold</b>						Florencia (Cauquetá)	1.500	1.607	1.554		+++
Armenia, Mercar	1.100	1.200	1.167		=	Medellín, Central Mayorista de Antioquia	1.300	1.300	1.300		=
Bogotá, D.C., Corabastos	1.455	1.636	1.610		+	Neiva, Surabastos	1.357	1.607	1.500		-
Bucaramanga, Centroabastos	1.000	1.200	1.100		+	Pamplona (Norte de Santander)	1.167	1.333	1.259		-
Buenaventura (Valle del Cauca)	1.400	1.600	1.500		-	San Gil (Santander)	667	767	693		+
Cali, Cavasa	1.200	1.300	1.265		+	Sincelejo, Nuevo Mercado	1.200	1.200	1.200		=
Cali, Santa Helena	1.000	1.100	1.017		+	Socorro (Santander)	733	833	789		+
Cartagena, Bazurto	2.400	2.600	2.478		+	Sogamoso (Boyacá)	1.000	1.167	1.096		-
Cartago (Valle del Cauca)	1.200	1.400	1.317		=	Tunja, Complejo de Servicios del Sur	1.067	1.167	1.120		-
Chiquinquirá (Boyacá)	1.818	2.182	2.030		+	Valledupar, Mercabastos	1.200	1.400	1.383		=
Cúcuta, Cenabastos	1.200	1.500	1.315		-	<b>Pitahaya</b>					
Duitama (Boyacá)	1.300	1.400	1.333		+	Arauca (Arauca)	6.400	6.500	6.467		=
Ibagué, Plaza La 21	1.300	1.700	1.463		+	Bogotá, D.C., Corabastos	4.000	4.500	4.042		-
Ipiales (Nariño), Ipiales somos todos	1.583	1.667	1.646		+	Bucaramanga, Centroabastos	4.000	5.000	4.500		=
La Unión (Nariño)	1.500	2.000	1.750		-	Cúcuta, Cenabastos	5.000	7.000	5.729		-
Manizales, Centro Galerías	1.200	1.300	1.250		+	Medellín, Central Mayorista de Antioquia	4.500	5.500	5.000		+
Medellín, Central Mayorista de Antioquia	1.200	1.500	1.396		+	Neiva, Surabastos	3.000	4.000	3.729		-
Medellín, Plaza Minorista "José María Villa"	1.000	1.500	1.333		++	Sogamoso (Boyacá)	4.500	5.000	4.750		++
Montería, Mercado del Sur	1.100	1.300	1.200		+	Tunja, Complejo de Servicios del Sur	3.700	4.000	3.850		+
Neiva, Surabastos	1.500	1.700	1.558		+	Villavicencio, CAV	5.000	6.000	5.667		+
Palmira (Valle del Cauca)	1.000	1.200	1.113		+	<b>Tangelo</b>					
Pasto, El Potrerillo	1.200	1.300	1.250		+	Bogotá, D.C., Corabastos	1.600	2.000	1.708		-
Pereira, La 41	1.400	1.700	1.533		+	Bucaramanga, Centroabastos	1.400	1.600	1.500		-
Pereira, Mercasa	1.300	1.500	1.433		+	Cartago (Valle del Cauca)	1.500	2.000	1.817		++
Rionegro (Antioquia)	1.500	1.800	1.646		+	Manizales, Centro Galerías	1.300	1.800	1.488		+
Santa Marta (Magdalena)	1.800	2.000	1.867		=	Medellín, Central Mayorista de Antioquia	2.000	2.200	2.127		+
Sogamoso (Boyacá)	1.500	1.600	1.525		+	Pereira, Mercasa	1.400	2.000	1.842		-
Tuluá (Valle del Cauca)	1.100	1.200	1.133		=	Rionegro (Antioquia)	1.900	2.300	2.088		+
Tunja, Complejo de Servicios del Sur	1.300	1.500	1.417		n.d.	Tunja, Complejo de Servicios del Sur	1.320	1.400	1.373		-
Ubaté (Cundinamarca)	1.636	1.636	1.636		-	Ubaté (Cundinamarca)	2.250	2.350	2.300		+++
<b>Piña manzana</b>						Villavicencio, CAV	1.200	1.400	1.302		+
Cali, Santa Helena	800	900	850		+	<b>Tomate de árbol</b>					
La Ceja (Antioquia)	1.750	1.800	1.758		n.d.	Arauca (Arauca)	2.727	3.182	2.871		++
Manizales, Centro Galerías	1.200	1.200	1.200		+	Armenia, Mercar	2.600	2.640	2.627		++
Medellín, Central Mayorista de Antioquia	1.300	1.500	1.385		+	Barranquilla, Barranquillita	2.400	2.500	2.475		++
Popayán, Plaza de mercado del barrio Bolívar	1.000	1.000	1.000		+	Barranquilla, Granabastos	2.600	2.700	2.658		++
						Bogotá, D.C., Corabastos	2.000	2.200	2.042		-
						Bucaramanga, Centroabastos	2.200	2.400	2.325		+



**Cuadro 4.** Mercados mayoristas. Precios de venta de frutas frescas (continuación)  
2019 (8 al 14 de junio)

Productos y mercados	Pesos por kilogramo				Tendencia	Productos y mercados	Pesos por kilogramo				Tendencia
	Mínimo	Máximo	Medio				Mínimo	Máximo	Medio		
<b>Tomate de árbol (continuación)</b>						<b>Uva importada</b>					
Buenaventura (Valle del Cauca)	2.500	2.600	2.533		+	Arauca (Arauca)	8.875	9.375	9.271		+
Cali, Cavasa	2.300	2.400	2.394		+	Bogotá, D.C., Corabastos	8.125	9.375	8.784		+
Cali, Santa Helena	2.300	2.400	2.350		+	Bucaramanga, Centroabastos	8.125	9.375	8.750		+
Cartagena, Bazurto	2.200	2.500	2.378		++	Cali, Cavasa	7.059	8.235	7.598		+
Cartago (Valle del Cauca)	2.400	2.500	2.467		+	Cali, Santa Helena	6.471	7.059	6.784		+
Chiquinquirá (Boyacá)	1.957	2.174	2.072		+	Cartagena, Bazurto	7.778	8.333	8.074		-
Cúcuta, Cenabastos	2.200	2.400	2.350		-	Cúcuta, Cenabastos	9.375	10.000	9.505		+
Duitama (Boyacá)	2.087	2.174	2.145		+	Medellín, Central Mayorista de Antioquia	7.222	9.375	8.774		+
El Santuario (Antioquia)	1.800	1.800	1.800		=	Palmira (Valle del Cauca)	7.500	8.125	7.891		-
Florencia (Cauquetá)	2.240	2.400	2.320		+	San Gil (Santander)	8.750	10.000	9.167		-
Ibagué, Plaza La 21	1.920	2.240	2.050		+	Socorro (Santander)	9.375	10.000	9.667		-
Ipiales (Nariño), Ipiales somos todos	1.333	1.500	1.400		+	Tunja, Complejo de Servicios del Sur	8.125	8.750	8.389		-
La Ceja (Antioquia)	1.700	2.000	1.892		+	Valledupar, Mercado Nuevo	8.750	9.375	9.063		+
La Unión (Antioquia)	1.600	1.900	1.781		+	Villavicencio, CAV	8.500	9.375	8.839		+
La Unión (Nariño)	1.000	1.167	1.083		-						
Manizales, Centro Galerías	2.000	2.160	2.030		-	<b>Uva Isabela</b>					
Marinilla (Antioquia)	1.800	2.100	1.902		+	Arauca (Arauca)	2.800	3.040	2.840		+
Medellín, Central Mayorista de Antioquia	2.200	2.400	2.323		+	Armenia, Mercar	2.907	2.996	2.937		=
Medellín, Plaza Minorista "José María Villa"	2.200	2.400	2.250		+	Bogotá, D.C., Corabastos	2.240	2.560	2.399		-
Montería, Mercado del Sur	2.160	2.520	2.297		-	Bucaramanga, Centroabastos	1.920	2.240	2.015		+
Neiva, Surabastos	1.800	2.200	1.988		+	Cali, Cavasa	1.920	2.000	1.948		+
Palmira (Valle del Cauca)	2.300	2.400	2.375		+	Cali, Santa Helena	1.840	2.000	1.933		+
Pamplona (Norte de Santander)	2.083	2.500	2.315		+	Chiquinquirá (Boyacá)	2.240	3.000	2.583		+
Pasto, El Potrerillo	1.400	1.600	1.489		-	Cúcuta, Cenabastos	2.400	3.000	2.807		-
Peñol (Antioquia)	1.700	2.000	1.879		+	Duitama (Boyacá)	2.080	2.240	2.160		+
Pereira, La 41	2.000	2.200	2.175		+	Ibagué, Plaza La 21	1.840	2.400	2.073		-
Pereira, Mercasa	2.000	2.500	2.258		++	Ipiales (Nariño), Ipiales somos todos	1.840	2.080	2.011		+
Popayán, Plaza de mercado del barrio Bolívar	1.840	1.920	1.900		+	La Unión (Nariño)	2.400	2.800	2.600		=
Rionegro (Antioquia)	1.700	2.000	1.871		+	Medellín, Central Mayorista de Antioquia	2.400	2.800	2.642		-
San Gil (Santander)	2.000	2.600	2.333		++	Neiva, Surabastos	1.500	1.700	1.575		-
San Vicente (Antioquia)	1.700	1.800	1.775		=	Palmira (Valle del Cauca)	1.840	1.920	1.890		=
Santa Marta (Magdalena)	2.400	2.400	2.400		=	Pamplona (Norte de Santander)	3.000	4.000	3.500		++
Sincelejo, Nuevo Mercado	2.320	2.520	2.397		+	Pasto, El Potrerillo	2.000	2.080	2.036		-
Socorro (Santander)	2.000	2.000	2.000		=	Popayán, Plaza de mercado del barrio Bolívar	2.000	2.080	2.010		+
Sogamoso (Boyacá)	2.087	2.391	2.217		-	Rionegro (Antioquia)	2.800	3.200	3.075		+
Sonsón (Antioquia)	1.700	1.800	1.750		++	San Gil (Santander)	2.800	3.200	3.031		+
Tuluá (Valle del Cauca)	2.200	2.400	2.338		+	Sincelejo, Nuevo Mercado	2.833	3.000	2.912		-
Tunja, Complejo de Servicios del Sur	2.087	2.609	2.345		+++	Socorro (Santander)	2.640	2.800	2.693		+
Túquerres (Nariño)	1.167	1.667	1.368		-	Sogamoso (Boyacá)	2.000	2.400	2.250		+
Valledupar, Mercabastos	2.600	2.800	2.697		+	Tuluá (Valle del Cauca)	1.920	2.000	1.933		+
Villavicencio, CAV	2.200	2.600	2.432		+	Tunja, Complejo de Servicios del Sur	2.240	2.400	2.258		-
Yopal (Casanare)	2.080	2.200	2.140		=	Túquerres (Nariño)	2.000	2.240	2.060		+
						Ubaté (Cundinamarca)	2.600	3.000	2.800		-
						Villavicencio, CAV	2.400	3.200	2.820		++
						Yopal (Casanare)	2.240	2.320	2.280		=
<b>Uchuva con cáscara</b>						<b>Uva negra</b>					
Bucaramanga, Centroabastos	3.600	4.000	3.800		-	Sogamoso (Boyacá)	2.000	2.400	2.310		-
Cúcuta, Cenabastos	2.500	3.500	2.823		-						
Ibagué, Plaza La 21	2.000	2.560	2.310		+						
Medellín, Central Mayorista de Antioquia	3.000	3.500	3.380		-						

# BOLETÍN SEMANAL PRECIOS MAYORISTAS

**Cuadro 4.** Mercados mayoristas. Precios de venta de frutas frescas (conclusión)  
2019 (8 al 14 de junio)

Productos y mercados	Pesos por kilogramo				Tendencia	Productos y mercados	Pesos por kilogramo				Tendencia
	Mínimo	Máximo	Medio	Precios			Mínimo	Máximo	Medio	Precios	
<b>Uva red globe nacional</b>						<b>Uva roja</b>					
Armenia, Mercar	3.200	3.360	3.280		+	Duitama (Boyacá)	2.400	2.800	2.533		n.d.
Bogotá, D.C., Corabastos	3.091	4.444	3.817		++	Florencia (Caquetá)	4.300	4.300	4.300		+
Bucaramanga, Centroabastos	3.889	4.778	4.292		+	Ipiales (Nariño), Ipiales somos todos	3.000	3.111	3.062		++
Cali, Cavasa	3.333	4.222	3.731		+	La Unión (Nariño)	2.800	3.200	3.000		=
Cali, Santa Helena	2.933	3.200	3.040		-	Neiva, Surabastos	3.500	5.000	4.169		+
Cartagena, Bazurto	3.889	4.333	4.086		-	Pereira, Mercasa	6.667	7.222	6.944		-
Cartago (Valle del Cauca)	3.500	4.000	3.850		+	Sincelejo, Nuevo Mercado	3.600	4.000	3.733		+++
Ibagué, Plaza La 21	2.800	3.600	3.173		+	Sogamoso (Boyacá)	2.400	2.800	2.450		-
Manizales, Centro Galerías	3.040	3.200	3.180		++	Túquerres (Nariño)	3.111	3.333	3.241		++
Medellín, Central Mayorista de Antioquia	3.778	4.444	4.118		+++	<b>Uva verde</b>					
Montería, Mercado del Sur	3.889	4.444	4.194		+	Bogotá, D.C., Corabastos	3.889	5.000	4.387		++
Pasto, El Potrerillo	2.800	3.200	2.978		-	Bucaramanga, Centroabastos	4.444	5.000	4.722		+
Pereira, Mercasa	3.000	4.000	3.333		+	Cartago (Valle del Cauca)	4.160	4.400	4.280		=
Popayán, Plaza de mercado del barrio Bolívar	4.105	4.211	4.171		+++	Cúcuta, Cenabastos	5.000	5.556	5.352		-
Rionegro (Antioquia)	3.556	4.778	4.111		+	Florencia (Caquetá)	4.300	4.300	4.300		+
San Gil (Santander)	4.091	4.545	4.354		+	Medellín, Central Mayorista de Antioquia	3.667	4.222	3.907		-
Socorro (Santander)	4.545	4.545	4.545		=	Neiva, Surabastos	6.000	7.000	6.500		=
Tuluá (Valle del Cauca)	3.400	3.800	3.625		+	San Gil (Santander)	4.545	5.000	4.949		+
Villavicencio, CAV	3.182	4.500	3.976		+	Socorro (Santander)	4.545	4.545	4.545		-
						Sogamoso (Boyacá)	2.909	3.182	3.011		-
						Tunja, Complejo de Servicios del Sur	3.818	4.091	4.010		+
						<b>Zapote</b>					
						Valledupar, Mercado Nuevo	3.000	3.000	3.000		=

## TENDENCIAS

---	-	+	+++
Variación mayor al -20 %	Variación entre 0 % y -10 %	Variación entre 0 % y 10 %	Variación mayor al 20 %
--	=	++	n. d.
Variación entre -10 % y -20 %	Variación igual a 0 %	Variación entre 10 % y 20 %	No determinado

## TUBÉRCULOS, RAÍCES Y PLÁTANOS

### Se redujo la oferta de papa única

En el transcurso de la semana el precio de la papa única tuvo un aumento en veintidós de los veintiséis mercados donde se comercializó, debido al cierre de algunas cosechas en Pasto, Ipiales, Túquerres (Nariño), Chitagá (Norte de Santander), Cerrito (Santander), Tunja (Boyacá) y Cundinamarca. En Cali y Neiva, por ejemplo, el kilo se vendió a \$1.167 y a \$1.218, respectivamente, es decir un 17,78% más que las semana anterior.

Así mismo las cotizaciones de las papas parda pastusa, suprema, Betina y criolla sucia, el plátano hartón verde y el ulluco tuvieron un comportamiento a alza. En particular, el precio de la papa parda pastusa presentó una reducción en su abastecimiento, ante las menores cosechas en Tunja, Sogamoso (Boyacá), Pasto, Guachucal, Ipiales, Túquerres (Nariño), Chitagá (Norte de Santander) y Cerrito (Santander). En Armenia y Popayán, por ejemplo, el ascenso fue superior al 11,00%, en promedio, y el kilo se ofreció a \$1.244 y a \$1.483, respectivamente. Ese comportamiento se evidenció en dieciocho de los veinticuatro mercados donde se transó.

Del mismo modo, los precios de la papa suprema subieron en dieciocho de los veinticuatro mercados donde se comercializó. Por ejemplo, en Florencia y Pasto el kilo se vendió a \$1.260 y a \$1.001, respectivamente, es decir con un alza superior al 16,15%. La anterior situación se explicó por el poco ingreso del producto procedente de Ipiales, Túquerres, Aldana, Iles (Nariño), Chitagá (Norte de Santander), Cerrito (Santander), Une,

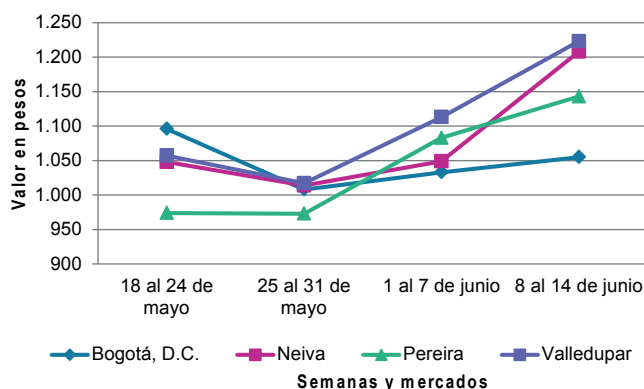
Chipaque, Usme, Subachoque, Villapinzón, Zipaquirá (Cundinamarca) y Puracé (Cauca).

También los precios de la papa criolla sucia ascendieron en razón a menores rendimientos en los cultivos en Tuluá (Valle del Cauca), Totoró, Puracé (Cauca) e Ipiales (Nariño). La cotización de este tubérculo tuvo un aumento en diez de los once mercados donde se ofreció.

Caso contrario se presentó con los precios de la yuca ICA, al registrarse un descenso en nueve de los quince mercados en donde se ofreció. Este comportamiento, según las fuentes, se contó con un mayor volumen de carga de este producto que ingresó desde Llorente (Nariño), Morales y Piendamó (Cauca). En Neiva y Popayán, por ejemplo, el descenso superó el 17,00% y el kilo se vendió a \$1.735 y a \$971, respectivamente.

Además, la arracacha amarilla también tuvo una reducción en las cotizaciones de catorce de los veintinueve mercados donde se comercializó. Esta situación se explicó por una mejoría en la producción en Cajamarca, Roncesvalles, Ibagué (Tolima) Pamplona, Cucutilla, Cócota, Mutiscua, Chitagá (Norte de Santander), Funza y Fosca (Cundinamarca). En Valledupar y Bogotá el kilo se comercializó a \$2.067 y a \$1.275, respectivamente, un 12,35%, en promedio, menos que la semana anterior.

**Gráfico 3.** Comportamiento de los precios de la papa única 2019 (18 de mayo al 14 de junio)



Fuente: DANE, Sipsa.

# BOLETÍN SEMANAL PRECIOS MAYORISTAS

**Cuadro 5.** Mercados mayoristas. Precios de venta de tubérculos, raíces y plátanos  
2019 (8 al 14 de junio)

Productos y mercados	Pesos por kilogramo				Tendencia	Productos y mercados	Pesos por kilogramo				Tendencia
	Mínimo	Máximo	Medio				Mínimo	Máximo	Medio		
<b>Arracacha amarilla</b>						<b>Papa Betina</b>					
Arauca (Arauca)	2.000	2.060	2.020	-		Buenaventura (Valle del Cauca)	1.200	1.300	1.217	+	
Bogotá, D.C., Corabastos	1.167	1.333	1.275	-		Cali, Cavasa	1.000	1.060	1.020	+	
Bucaramanga, Centroabastos	1.440	1.600	1.500	-		Ipiales (Nariño), Centro de acopio	800	900	850	+	
Buenaventura (Valle del Cauca)	1.600	2.240	1.973	-		Ipiales (Nariño), Ipiales somos todos	900	900	900	++	
Cali, Cavasa	1.083	1.333	1.208	+		Neiva, Surabastos	1.120	1.160	1.150	++	
Cali, Santa Helena	1.083	1.167	1.097	-		Tunja, Complejo de Servicios del Sur	900	1.000	962	+	
Chiquinquirá (Boyacá)	1.333	1.583	1.486	-		<b>Papa capira</b>					
Cúcuta, Cenabastos	1.800	2.400	2.083	-		Buenaventura (Valle del Cauca)	1.300	1.400	1.327	+	
Duitama (Boyacá)	1.500	1.583	1.528	-		Cali, Cavasa	1.160	1.240	1.194	+	
Florencia (Cauquetá)	1.280	1.280	1.280	=		Cali, Santa Helena	1.160	1.200	1.187	++	
Ibagué, Plaza La 21	1.120	1.360	1.200	-		Cartago (Valle del Cauca)	1.200	1.280	1.240	+	
Neiva, Surabastos	1.120	1.600	1.360	-		El Carmen de Viboral (Antioquia)	1.350	1.400	1.375	=	
Palmira (Valle del Cauca)	1.333	1.500	1.438	=		El Santuario (Antioquia)	1.300	1.500	1.404	-	
Pamplona (Norte de Santander)	1.800	2.000	1.911	+		Ipiales (Nariño), Centro de acopio	900	900	900	+	
Popayán, Plaza de mercado del barrio Bolívar	2.000	2.200	2.070	++		Ipiales (Nariño), Ipiales somos todos	900	1.000	972	++	
San Gil (Santander)	1.600	1.920	1.707	-		La Ceja (Antioquia)	1.400	1.700	1.557	-	
Sogamoso (Boyacá)	1.583	1.667	1.625	+		La Unión (Antioquia)	1.300	1.400	1.363	-	
Tunja, Complejo de Servicios del Sur	1.333	1.583	1.463	+		Manizales, Centro Galerías	1.200	1.280	1.240	+	
Valledupar, Mercabastos	2.000	2.200	2.067	-		Marinilla (Antioquia)	1.350	1.500	1.421	-	
Villavicencio, CAV	1.800	2.400	1.900	-		Medellín, Central Mayorista de Antioquia	1.400	1.600	1.476	-	
Yopal (Casanare)	1.833	1.833	1.833	-		Medellín, Plaza Minorista "José María Villa"	1.450	1.600	1.502	-	
<b>Arracacha blanca</b>						Montería, Mercado del Sur	1.600	1.720	1.675	-	
Armenia, Mercar	1.167	1.333	1.224	+		Palmira (Valle del Cauca)	1.160	1.200	1.185	++	
Cartago (Valle del Cauca)	1.833	1.917	1.854	-		Pasto, El Potrerillo	960	1.100	1.035	++	
Ipiales (Nariño), Ipiales somos todos	900	1.000	967	++		Peñol (Antioquia)	1.300	1.600	1.499	-	
Manizales, Centro Galerías	1.613	1.774	1.667	+		Pereira, La 41	1.160	1.200	1.190	n.d.	
Medellín, Central Mayorista de Antioquia	1.125	1.750	1.456	-		Pereira, Mercasa	1.160	1.280	1.208	+	
Medellín, Plaza Minorista "José María Villa"	2.000	2.500	2.133	-		Popayán, Plaza de mercado del barrio Bolívar	1.000	1.200	1.120	+	
Pasto, El Potrerillo	800	900	833	-		Rionegro (Antioquia)	1.400	1.600	1.508	-	
Pereira, La 41	1.167	1.333	1.292	=		San Vicente (Antioquia)	1.438	1.500	1.484	+	
Pereira, Mercasa	1.583	1.833	1.694	-		Santa Bárbara (Antioquia)	1.500	1.600	1.575	-	
Tuluá (Valle del Cauca)	1.417	1.500	1.444	+		Sincelejo, Nuevo Mercado	1.200	1.240	1.217	n.d.	
<b>Ñame criollo</b>						Sonsón (Antioquia)	1.300	1.360	1.338	-	
Barranquilla, Barranquillita	2.200	2.600	2.338	-		Tuluá (Valle del Cauca)	1.200	1.300	1.275	+	
Barranquilla, Granabastos	2.500	2.600	2.533	+		Túquerres (Nariño)	940	1.000	993	++	
Cartagena, Bazurto	2.480	2.600	2.537	-		<b>Papa criolla limpia</b>					
Sincelejo, Nuevo Mercado	2.600	2.800	2.700	=		Arauca (Arauca)	3.208	3.792	3.535	+++	
<b>Ñame diamante</b>						Armenia, Mercar	2.917	3.167	3.061	++	
Cartagena, Bazurto	1.940	2.040	1.988	-		Barranquilla, Granabastos	3.560	4.100	3.869	++	
Montería, Mercado del Sur	1.600	1.860	1.702	+		Bogotá, D.C., Corabastos	3.778	4.667	4.310	+	
Sincelejo, Nuevo Mercado	2.000	2.000	2.000	=		Bucaramanga, Centroabastos	2.800	3.200	3.000	+	
Valledupar, Mercabastos	2.000	2.200	2.083	+		Buenaventura (Valle del Cauca)	2.400	2.800	2.533	+	
<b>Ñame espino</b>						Cali, Cavasa	2.400	2.800	2.600	+	
Cartagena, Bazurto	4.740	4.920	4.840	+		Cali, Santa Helena	2.400	2.600	2.467	+	
Sincelejo, Nuevo Mercado	4.000	4.000	4.000	+		Cartagena, Bazurto	3.280	3.500	3.393	+	
						Cartago (Valle del Cauca)	3.100	3.400	3.225	++	
						Cúcuta, Cenabastos	2.400	3.200	2.725	+	

**Cuadro 5.** Mercados mayoristas. Precios de venta de tubérculos, raíces y plátanos (continuación)  
2019 (8 al 14 de junio)

Productos y mercados	Pesos por kilogramo				Tendencia	Productos y mercados	Pesos por kilogramo				Tendencia
	Mínimo	Máximo	Medio				Mínimo	Máximo	Medio		
<b>Papa criolla limpia (continuación)</b>						<b>Papa ICA-Huila (continuación)</b>					
Duitama (Boyacá)	2.900	3.200	3.033	-		Pasto, El Potrerillo	1.000	1.100	1.047	+++	
El Carmen de Viboral (Antioquia)	2.200	2.300	2.250	n.d.		Túquerres (Nariño)	960	1.000	990	+	
El Santuario (Antioquia)	1.400	2.500	1.983	-		<b>Papa Morasurco</b>					
Florencia (Cauquetá)	2.400	2.400	2.400	-		Ipiales (Nariño), Centro de acopio	560	700	651	+	
Ibagué, Plaza La 21	2.800	3.600	3.215	-		La Unión (Nariño)	1.000	1.100	1.035	++	
Ipiales (Nariño), Ipiales somos todos	1.800	1.900	1.839	-		Pasto, El Potrerillo	900	1.000	946	++	
La Ceja (Antioquia)	2.000	2.900	2.529	-		Túquerres (Nariño)	760	800	790	n.d.	
La Unión (Antioquia)	1.850	2.400	2.147	-		<b>Papa nevada</b>					
La Unión (Nariño)	2.000	2.000	2.000	=		Cartago (Valle del Cauca)	2.000	2.125	2.063	-	
Manizales, Centro Galerías	3.125	3.750	3.516	+		El Carmen de Viboral (Antioquia)	1.600	1.700	1.650	-	
Marinilla (Antioquia)	2.000	2.800	2.463	-		El Santuario (Antioquia)	1.500	1.800	1.654	-	
Medellín, Central Mayorista de Antioquia	1.400	2.600	2.140	-		Marinilla (Antioquia)	1.500	2.000	1.725	-	
Medellín, Plaza Minorista "José María Villa"	2.300	3.200	2.679	-		Medellín, Central Mayorista de Antioquia	1.500	2.000	1.694	-	
Montería, Mercado del Sur	3.700	4.400	3.950	-		Peñol (Antioquia)	1.700	2.200	1.967	+	
Neiva, Surabastos	3.200	4.200	3.659	-		Pereira, La 41	2.533	2.667	2.600	n.d.	
Pamplona (Norte de Santander)	2.000	2.600	2.267	+		Pereira, Mercasa	2.200	2.800	2.494	-	
Pereira, La 41	3.200	3.800	3.483	+++		Rionegro (Antioquia)	1.800	2.200	1.967	-	
Pereira, Mercasa	3.100	3.600	3.245	+		San Vicente (Antioquia)	1.719	1.800	1.755	-	
Rionegro (Antioquia)	1.800	2.800	2.363	-		<b>Papa parda pastusa</b>					
San Gil (Santander)	2.800	3.200	3.044	++		Arauca (Arauca)	1.300	1.460	1.403	++	
San Vicente (Antioquia)	2.200	2.400	2.275	-		Armenia, Mercar	1.200	1.320	1.244	++	
Santa Bárbara (Antioquia)	2.300	2.600	2.475	-		Bogotá, D.C., Corabastos	1.300	1.500	1.373	-	
Santa Marta (Magdalena)	3.600	4.400	3.988	++		Bucaramanga, Centroabastos	1.200	1.280	1.238	-	
Sincelejo, Nuevo Mercado	3.000	3.500	3.206	-		Bucaramanga, Mercados del centro	1.300	1.400	1.333	+	
Socorro (Santander)	2.800	3.200	3.033	+++		Cali, Cavasa	1.100	1.200	1.169	+	
Sogamoso (Boyacá)	3.000	3.600	3.300	+		Cartago (Valle del Cauca)	1.000	1.140	1.075	+	
Sonsón (Antioquia)	2.300	2.400	2.355	-		Chiquinquirá (Boyacá)	1.000	1.100	1.073	+	
Tunja, Complejo de Servicios del Sur	2.800	3.200	2.983	-		Cúcuta, Cenabastos	1.000	1.200	1.121	-	
Túquerres (Nariño)	1.600	1.800	1.730	+		Florencia (Cauquetá)	1.280	1.280	1.280	++	
Valledupar, Mercabastos	3.200	4.000	3.667	-		Ipiales (Nariño), Centro de acopio	900	1.050	950	++	
Valledupar, Mercado Nuevo	3.200	4.000	3.667	-		La Unión (Nariño)	1.000	1.100	1.060	++	
Villavicencio, CAV	3.200	4.200	3.750	-		Manizales, Centro Galerías	1.240	1.360	1.283	+	
Yopal (Casanare)	3.625	3.646	3.635	-		Pamplona (Norte de Santander)	1.040	1.200	1.144	-	
<b>Papa criolla sucia</b>						Pereira, La 41	1.160	1.200	1.187	++	
Barranquilla, Barranquillita	3.600	4.060	3.904	++		Pereira, Mercasa	1.120	1.160	1.134	+	
Bogotá, D.C., Corabastos	3.000	3.800	3.450	+		Popayán, Plaza de mercado del barrio Bolívar	1.400	1.500	1.483	++	
Cali, Cavasa	2.000	2.500	2.271	+		San Gil (Santander)	1.300	1.400	1.329	+	
Chiquinquirá (Boyacá)	1.600	2.400	2.067	++		Socorro (Santander)	1.300	1.300	1.300	+	
Ipiales (Nariño), Centro de acopio	1.500	1.600	1.588	+++		Sogamoso (Boyacá)	1.160	1.260	1.195	+	
Palmira (Valle del Cauca)	2.000	2.200	2.128	+		Tunja, Complejo de Servicios del Sur	1.160	1.260	1.208	+	
Pasto, El Potrerillo	1.500	1.600	1.575	-		Túquerres (Nariño)	900	1.000	950	+	
Popayán, Plaza de mercado del barrio Bolívar	1.750	2.500	2.125	+++		Ubaté (Cundinamarca)	1.200	1.200	1.200	=	
Tuluá (Valle del Cauca)	2.167	2.667	2.417	++		Yopal (Casanare)	1.417	1.458	1.438	-	
Tunja, Complejo de Servicios del Sur	2.200	2.600	2.369	+		<b>Papa Puracé</b>					
Ubaté (Cundinamarca)	2.000	2.000	2.000	+++		La Unión (Antioquia)	1.200	1.250	1.222	+	
<b>Papa ICA-Huila</b>						Montería, Mercado del Sur	1.778	2.000	1.919	-	
Bucaramanga, Centroabastos	1.500	1.600	1.575	+		Sincelejo, Nuevo Mercado	1.600	1.700	1.628	+	
La Unión (Nariño)	1.160	1.160	1.160	+++							



# BOLETÍN SEMANAL PRECIOS MAYORISTAS

**Cuadro 5.** Mercados mayoristas. Precios de venta de tubérculos, raíces y plátanos (continuación)  
2019 (8 al 14 de junio)

Productos y mercados	Pesos por kilogramo				Tendencia	Productos y mercados	Pesos por kilogramo				Tendencia
	Mínimo	Máximo	Medio				Mínimo	Máximo	Medio		
<b>Papa roja peruana</b>						<b>Papa suprema (continuación)</b>					
Ipiales (Nariño), Centro de acopio	800	900	850		++	Cali, Cavasa	1.060	1.120	1.091		+
Ipiales (Nariño), Ipiales somos todos	800	900	844		+	Cali, Santa Helena	1.100	1.200	1.170		++
<b>Papa rubí</b>						Chiquinquirá (Boyacá)	880	900	897		+
Bogotá, D.C., Corabastos	1.000	1.100	1.027		-	Cúcuta, Cenabastos	900	1.140	1.017		-
Pereira, La 41	1.160	1.240	1.207		++	Florencia (Cauquetá)	1.240	1.280	1.260		++
Pereira, Mercasa	1.120	1.280	1.198		+	Ibague, Plaza La 21	1.100	1.300	1.210		+
Santa Marta (Magdalena)	1.200	1.400	1.348		+	Ipiales (Nariño), Centro de acopio	800	900	856		+
Sogamoso (Boyacá)	900	960	940		+	Ipiales (Nariño), Ipiales somos todos	800	900	869		+
Tunja, Complejo de Servicios del Sur	1.040	1.100	1.080		+	La Unión (Nariño)	1.000	1.100	1.035		++
<b>Papa R-12 negra</b>						Palmira (Valle del Cauca)	1.140	1.180	1.158		++
Bogotá, D.C., Corabastos	1.200	1.400	1.265		-	Pamplona (Norte de Santander)	960	1.100	1.029		-
Bucaramanga, Centroabastos	1.200	1.300	1.250		+	Pasto, El Potrerillo	900	1.100	1.001		++
Cartago (Valle del Cauca)	1.200	1.300	1.250		+	Popayán, Plaza de mercado del barrio Bolívar	1.200	1.300	1.285		+++
Manizales, Centro Galerías	1.200	1.280	1.240		+	San Gil (Santander)	1.100	1.200	1.189		+
Medellín, Central Mayorista de Antioquia	1.100	1.400	1.228		-	Socorro (Santander)	1.100	1.200	1.133		=
Neiva, Surabastos	1.240	1.300	1.270		+	Sogamoso (Boyacá)	1.000	1.100	1.063		+
Villavicencio, CAV	1.300	1.400	1.350		-	Tuluá (Valle del Cauca)	1.080	1.200	1.143		+
<b>Papa R-12 roja</b>						Túquerres (Nariño)	800	900	875		++
Barranquilla, Barranquillita	1.400	1.600	1.473		-	Ubaté (Cundinamarca)	1.000	1.000	1.000		=
Bogotá, D.C., Corabastos	1.000	1.100	1.050		-	<b>Papa tocarreña</b>					
<b>Papa sabanera</b>						Tunja, Complejo de Servicios del Sur	1.260	1.400	1.324		+
Bogotá, D.C., Corabastos	2.000	2.400	2.196		+	<b>Papa única</b>					
Ubaté (Cundinamarca)	1.400	1.400	1.400		-	Barranquilla, Barranquillita	1.100	1.200	1.151		+
<b>Papa San Félix</b>						Barranquilla, Granabastos	1.200	1.240	1.210		+
Manizales, Centro Galerías	1.467	1.500	1.483		+	Bogotá, D.C., Corabastos	1.000	1.100	1.050		+
<b>Papa superior</b>						Bucaramanga, Centroabastos	1.100	1.200	1.159		+
Bogotá, D.C., Corabastos	1.200	1.300	1.263		-	Bucaramanga, Mercados del centro	1.200	1.300	1.267		++
Chiquinquirá (Boyacá)	900	1.000	983		-	Buenaventura (Valle del Cauca)	1.200	1.200	1.200		+
Cúcuta, Cenabastos	960	1.200	1.096		-	Cali, Cavasa	1.100	1.160	1.111		++
Duitama (Boyacá)	1.200	1.200	1.200		+	Cali, Santa Helena	1.160	1.200	1.167		++
Florencia (Cauquetá)	1.240	1.280	1.260		++	Cartagena, Bazaruto	1.000	1.160	1.078		-
Ipiales (Nariño), Centro de acopio	900	1.000	956		+	Cartago (Valle del Cauca)	1.200	1.300	1.240		++
Ipiales (Nariño), Ipiales somos todos	900	1.000	944		++	Cúcuta, Cenabastos	900	1.200	1.036		-
Neiva, Surabastos	1.200	1.360	1.293		++	Ipiales (Nariño), Centro de acopio	900	950	925		++
Pamplona (Norte de Santander)	1.120	1.200	1.149		-	Ipiales (Nariño), Ipiales somos todos	800	900	861		++
Sogamoso (Boyacá)	1.100	1.200	1.173		+	La Unión (Nariño)	1.000	1.040	1.010		+
Tunja, Complejo de Servicios del Sur	1.100	1.200	1.167		+	Manizales, Centro Galerías	1.080	1.120	1.100		+
Villavicencio, CAV	1.300	1.600	1.473		+	Neiva, Surabastos	1.160	1.260	1.218		++
<b>Papa suprema</b>						Pamplona (Norte de Santander)	960	1.200	1.024		-
Armenia, Mercar	1.200	1.320	1.247		++	Pasto, El Potrerillo	900	1.080	1.002		++
Bogotá, D.C., Corabastos	1.000	1.200	1.142		-	Pereira, La 41	1.200	1.200	1.200		++
Bucaramanga, Centroabastos	1.100	1.140	1.119		-	Pereira, Mercasa	1.100	1.240	1.161		+
Bucaramanga, Mercados del centro	1.200	1.400	1.267		+	Popayán, Plaza de mercado del barrio Bolívar	1.160	1.200	1.175		+++
Buenaventura (Valle del Cauca)	1.260	1.300	1.277		++	Tunja, Complejo de Servicios del Sur	900	1.000	956		+
						Túquerres (Nariño)	800	900	860		++
						Ubaté (Cundinamarca)	1.000	1.000	1.000		=
						Valledupar, Mercabastos	1.160	1.260	1.223		+
						Valledupar, Mercado Nuevo	1.160	1.260	1.227		++

**Cuadro 5.** Mercados mayoristas. Precios de venta de tubérculos, raíces y plátanos (continuación)  
2019 (8 al 14 de junio)

Productos y mercados	Pesos por kilogramo				Tendencia	Productos y mercados	Pesos por kilogramo				Tendencia
	Mínimo	Máximo	Medio				Mínimo	Máximo	Medio		
<b>Plátano comino</b>						<b>Plátano hartón verde (continuación)</b>					
Medellín, Central Mayorista de Antioquia	1.000	1.000	1.000	=		Bucaramanga, Mercados del centro	2.240	2.400	2.293	-	
Rionegro (Antioquia)	1.200	1.300	1.245	+		Cali, Cavasa	1.550	1.600	1.578	+	
<b>Plátano dominico hartón maduro</b>						Cali, Santa Helena	1.500	1.550	1.508	+	
Manizales, Centro Galerías	1.400	1.500	1.467	=		Cartagena, Bazurto	2.500	2.600	2.526	+	
Pereira, La 41	1.400	1.500	1.417	+		Chiquinquirá (Boyacá)	2.150	2.250	2.200	-	
Pereira, Mercasa	1.400	1.600	1.533	+		Cúcuta, Cenabastos	2.190	2.397	2.281	+	
<b>Plátano dominico hartón verde</b>						Duitama (Boyacá)	2.100	2.150	2.117	-	
Armenia, Retiro	1.000	1.150	1.067	+++		Florencia (Cauca)	1.400	1.450	1.425	++	
Cartago (Valle del Cauca)	1.400	1.500	1.450	=		Ibagué, Plaza La 21	1.250	1.700	1.442	-	
Manizales, Centro Galerías	1.400	1.500	1.467	=		La Ceja (Antioquia)	1.700	1.800	1.746	+	
Pereira, La 41	1.400	1.500	1.417	+		Medellín, Central Mayorista de Antioquia	1.400	1.700	1.569	-	
Pereira, Mercasa	1.400	1.600	1.533	+		Medellín, Plaza Minorista "José María Villa"	1.400	1.700	1.565	-	
<b>Plátano dominico verde</b>						Montería, Mercado del Sur	1.625	1.875	1.746	+	
Medellín, Central Mayorista de Antioquia	1.200	1.300	1.265	-		Neiva, Surabastos	1.700	1.800	1.738	=	
Santa Bárbara (Antioquia)	500	600	529	-		Palmira (Valle del Cauca)	1.500	1.550	1.513	+	
Sonsón (Antioquia)	1.100	1.200	1.156	-		Pamplona (Norte de Santander)	2.000	2.250	2.111	-	
<b>Plátano guineo</b>						Pereira, La 41	1.400	1.500	1.417	+	
Bogotá, D.C., Corabastos	1.200	1.300	1.235	-		Pereira, Mercasa	1.400	1.600	1.533	+	
Cartago (Valle del Cauca)	800	900	825	=		Rionegro (Antioquia)	1.750	2.000	1.860	+	
La Ceja (Antioquia)	600	800	744	++		San Gil (Santander)	1.200	1.200	1.200	=	
Medellín, Central Mayorista de Antioquia	700	1.000	825	-		Santa Bárbara (Antioquia)	1.200	1.500	1.288	+	
Medellín, Plaza Minorista "José María Villa"	700	1.000	894	-		Santa Marta (Magdalena)	2.880	3.000	2.960	+	
Neiva, Surabastos	1.000	1.100	1.050	=		Sincelejo, Nuevo Mercado	1.575	1.575	1.575	=	
Peñol (Antioquia)	467	567	510	-		Socorro (Santander)	1.040	1.200	1.147	+	
Rionegro (Antioquia)	900	1.000	955	-		Sogamoso (Boyacá)	2.000	2.250	2.031	+	
Santa Bárbara (Antioquia)	400	500	442	++		Tuluá (Valle del Cauca)	1.600	1.700	1.625	+	
Sonsón (Antioquia)	425	450	437	++		Tunja, Complejo de Servicios del Sur	2.150	2.400	2.263	+	
Villavicencio, CAV	1.667	2.000	1.986	++		Valledupar, Mercabastos	2.100	2.400	2.200	-	
<b>Plátano hartón maduro</b>						Valledupar, Mercado Nuevo	2.100	2.400	2.200	=	
Armenia, Mercar	1.100	1.250	1.200	+		Villavicencio, CAV	2.160	2.240	2.227	+	
Bogotá, D.C., Corabastos	2.250	2.500	2.384	+		Yopal (Casanare)	1.760	1.760	1.760	=	
Cúcuta, Cenabastos	2.190	2.397	2.272	+		<b>Plátano hartón verde ecuatoriano</b>					
Ibagué, Plaza La 21	1.250	1.700	1.442	-		Ipiiales (Nariño), Ipiiales somos todos	1.400	1.667	1.541	++	
Medellín, Central Mayorista de Antioquia	1.500	1.800	1.652	+		Pasto, El Potrerillo	1.500	1.667	1.567	++	
Neiva, Surabastos	1.700	1.800	1.738	=		Popayán, Plaza de mercado del barrio Bolívar	1.600	1.633	1.608	+	
Pereira, La 41	1.400	1.500	1.417	+		Túquerres (Nariño)	1.333	1.500	1.404	++	
Pereira, Mercasa	1.400	1.600	1.533	+		<b>Plátano hartón verde Eje Cafetero</b>					
Tunja, Complejo de Servicios del Sur	2.150	2.400	2.263	+		Medellín, Central Mayorista de Antioquia	2.000	2.200	2.130	+	
<b>Plátano hartón verde</b>						<b>Plátano hartón verde llanero</b>					
Arauca (Arauca)	2.000	2.200	2.100	=		Bogotá, D.C., Corabastos	2.500	3.000	2.773	+	
Armenia, Mercar	1.200	1.400	1.311	+		Ubaté (Cundinamarca)	1.900	2.000	1.950	-	
Armenia, Retiro	1.100	1.300	1.213	+		<b>Ulluco</b>					
Barranquilla, Barranquillita	2.400	2.550	2.438	+		Buenaventura (Valle del Cauca)	3.000	3.000	3.000	=	
Bogotá, D.C., Corabastos	2.250	2.500	2.382	+		Cali, Cavasa	2.083	2.167	2.146	=	
Bucaramanga, Centroabastos	2.080	2.400	2.280	+		Ipiiales (Nariño), Ipiiales somos todos	667	833	730	+	
						La Unión (Nariño)	1.000	1.000	1.000	+++	
						Pasto, El Potrerillo	1.250	1.500	1.394	++	

# BOLETÍN SEMANAL PRECIOS MAYORISTAS

**Cuadro 5.** Mercados mayoristas. Precios de venta de tubérculos, raíces y plátanos (conclusión) 2019 (8 al 14 de junio)

Productos y mercados	Pesos por kilogramo				Tendencia	Productos y mercados	Pesos por kilogramo				Tendencia
	Mínimo	Máximo	Medio				Mínimo	Máximo	Medio		
<b>Ulluco (continuación)</b>						<b>Yuca ICA</b>					
Popayán, Plaza de mercado del barrio Bolívar	1.667	1.750	1.698	-		Armenia, Mercar	1.520	1.600	1.560	-	
Túquerres (Nariño)	600	767	696	+++		Armenia, Retiro	1.520	1.560	1.533	-	
<b>Yuca chirosa</b>						Cali, Cavasa	1.600	1.680	1.635	+	
Buenaventura (Valle del Cauca)	1.600	1.680	1.627	-		Cali, Santa Helena	1.600	1.680	1.640	+	
Ibagué, Plaza La 21	1.500	1.667	1.604	-		Cartago (Valle del Cauca)	1.680	1.760	1.720	-	
La Ceja (Antioquia)	1.320	1.600	1.445	-		Florencia (Caquetá)	1.280	1.280	1.280	-	
Medellín, Central Mayorista de Antioquia	1.520	2.000	1.710	-		La Unión (Nariño)	833	833	833	=	
Rionegro (Antioquia)	900	1.200	1.093	-		Manizales, Centro Galerías	1.680	1.800	1.760	=	
<b>Yuca criolla</b>						Neiva, Surabastos	1.600	2.000	1.735	-	
Arauca (Arauca)	1.143	1.229	1.190	+		Palmira (Valle del Cauca)	1.560	1.680	1.625	-	
Barranquilla, Barranquillita	1.250	1.450	1.288	+		Pasto, El Potrerillo	667	917	750	-	
Barranquilla, Granabastos	1.225	1.300	1.260	+		Pereira, La 41	1.520	1.600	1.573	+	
Bucaramanga, Centroabastos	1.429	1.667	1.563	+		Pereira, Mercasa	1.600	1.760	1.673	+	
Bucaramanga, Mercados del centro	1.667	1.786	1.706	=		Popayán, Plaza de mercado del barrio Bolívar	917	1.000	971	-	
Cartagena, Bazurto	1.250	1.350	1.288	+		Tuluá (Valle del Cauca)	1.400	1.520	1.467	-	
Cúcuta, Cenabastos	1.647	1.765	1.686	+		<b>Yuca llanera</b>					
Medellín, Central Mayorista de Antioquia	1.320	1.800	1.510	-		Bogotá, D.C., Corabastos	2.000	2.667	2.174	-	
Medellín, Plaza Minorista "José María Villa"	1.360	1.480	1.417	-		Chiquinquirá (Boyacá)	1.667	1.833	1.722	-	
Montería, Mercado del Sur	1.000	1.125	1.052	-		Duitama (Boyacá)	1.600	1.667	1.644	-	
Pamplona (Norte de Santander)	1.429	1.667	1.468	-		Sogamoso (Boyacá)	1.500	1.667	1.629	-	
San Gil (Santander)	900	1.619	1.282	-		Tunja, Complejo de Servicios del Sur	1.667	1.833	1.756	+	
Santa Marta (Magdalena)	1.250	1.250	1.250	-		Ubaté (Cundinamarca)	2.000	2.000	2.000	-	
Sincelejo, Nuevo Mercado	1.125	1.250	1.198	-		Villavicencio, CAV	1.000	1.333	1.181	-	
Socorro (Santander)	1.200	1.200	1.200	=		Yopal (Casanare)	1.333	1.333	1.333	=	
Valledupar, Mercabastos	1.000	1.250	1.156	-							
Valledupar, Mercado Nuevo	1.000	1.250	1.146	-							
<b>TENDENCIAS</b>											
---		-		+		+++					
Variación mayor al -20 %		Variación entre 0 % y -10 %		Variación entre 0 % y 10 %		Variación mayor al 20 %					
--		=		++		n. d.					
Variación entre -10 % y -20 %		Variación igual a 0 %		Variación entre 10 % y 20 %		No determinado					

# GRANOS, CÁRNICOS Y PROCESADOS

## Alzas en las cotizaciones del maíz trillado

Para esta semana aumentaron los precios de los maíces blanco y amarillo trillados. En el caso del amarillo el ascenso estuvo motivado por el reducido ingreso del grano desde los molinos ubicados en Cartago (Valle del Cauca). Esta situación se registró en nueve de los catorce mercados donde se ofreció. En Medellín, por ejemplo, el kilo se negoció a \$1.575, 4,10% más.

También se incrementaron las cotizaciones del arroz de primera ante la menor disponibilidad de materia prima desde Tolima, en razón a la finalización de los ciclos productivos de los cultivos. Esta tendencia se hizo evidente en catorce de los treinta y tres mercados donde se comercializó esta semana. Por ejemplo, en Santa Marta el precio tuvo un ascenso del 5,05%, lo que significó que el kilo se vendió a \$2.269.

Por el contrario, bajaron los precios del azúcar sulfitada, esta vez en catorce de los veintitrés mercados en los que se negoció. El descenso obedeció a la mayor oferta de materia prima para su producción, pues los cultivos de caña se encuentran en plena fase productiva. El producto fue traído desde los ingenios del Valle del Cauca. En Cartagena, por ejemplo, el

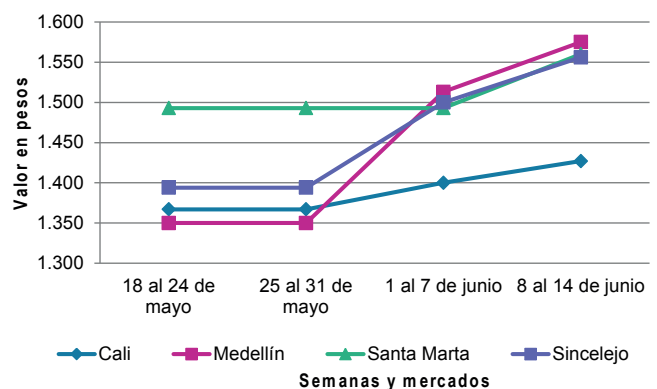


Fuente: DANE

kilo se vendió a \$2.365, es decir un 3,86%, menos que la semana pasada.

Finalmente, se redujo el precio del queso costeño en doce de los veinticinco mercados donde se ofertó esta semana, ante un mayor abastecimiento de producto originario de Valledupar (Cesar), María La Baja, El Carmen de Bolívar (Bolívar), Fundación y Ariguani (Magdalena). En las ciudades de Cartagena y Medellín, por ejemplo, el kilo se vendió a \$12.333 y \$12.475, respectivamente, 7,84%, en promedio, menos.

**Gráfico 4.** Comportamiento de los precios del maíz amarillo trillado 2019 (18 de mayo al 14 de junio)



Fuente: DANE, Sipsa.

# BOLETÍN SEMANAL PRECIOS MAYORISTAS

**Cuadro 6.** Mercados mayoristas. Precios de venta de granos y cereales  
2019 (8 al 14 de junio)

Productos y mercados	Pesos por kilogramo				Tendencia	Productos y mercados	Pesos por kilogramo				Tendencia
	Mínimo	Máximo	Medio				Mínimo	Máximo	Medio		
<b>Arroz blanco importado</b>						<b>Arroz excelso (continuación)</b>					
Pasto, El Potrerillo	2.489	2.556	2.533		+	Ibagué, Plaza La 21	2.100	2.320	2.218		-
<b>Arroz de primera</b>						Montería, Mercado del Sur	2.560	2.640	2.608		=
Armenia, Mercar	2.424	2.448	2.437		=	Santa Marta (Magdalena)	2.640	2.640	2.640		+
Barranquilla, Barranquillita	2.404	2.467	2.439		+	Sincelejo, Nuevo Mercado	2.400	2.480	2.460		=
Barranquilla, Granabastos	2.444	2.489	2.472		-	Valledupar, Mercado Nuevo	2.480	2.480	2.480		=
Bogotá, D.C., Corabastos	2.360	2.400	2.385		+	<b>Arroz sopa cristal</b>					
Bogotá, D.C., Paloquemao	2.480	2.560	2.540		+	Bucaramanga, Mercados del centro	1.320	1.440	1.387		=
Bogotá, D.C., Plaza España	2.480	2.560	2.540		+	Montería, Mercado del Sur	1.680	1.720	1.704		=
Bogotá, D.C., Plaza Las Flores	2.480	2.500	2.493		-	<b>Arveja amarilla seca importada</b>					
Bucaramanga, Mercados del centro	2.560	2.640	2.613		=	Cúcuta, Cenabastos	2.200	2.400	2.320		-
Buenaventura (Valle del Cauca)	2.440	2.504	2.461		=	Cúcuta, La Nueva Sexta	1.900	2.200	2.050		-
Cali, La Floresta	2.200	2.480	2.340		=	Ibagué, Plaza La 21	1.660	1.720	1.688		=
Cali, Santa Helena	2.200	2.440	2.313		+	Pamplona (Norte de Santander)	2.261	2.348	2.319		+
Cali, Siloé	2.240	2.480	2.345		+	<b>Arveja verde seca importada</b>					
Cartagena, Bazurto	2.511	2.622	2.561		-	Armenia, Mercar	2.511	2.643	2.570		=
Cartago (Valle del Cauca)	2.440	2.800	2.540		+	Barranquilla, Barranquillita	1.990	2.250	2.130		-
Cúcuta, Cenabastos	2.733	2.733	2.733		=	Bogotá, D.C., Corabastos	2.060	2.100	2.085		+
Cúcuta, La Nueva Sexta	2.733	2.733	2.733		+	Bogotá, D.C., Paloquemao	2.640	2.720	2.690		-
Florencia (Cauquetá)	2.400	2.440	2.420		=	Bogotá, D.C., Plaza España	2.320	2.480	2.410		+
Manizales, Centro Galerías	2.520	2.560	2.540		+	Bucaramanga, Centroabastos	2.200	2.400	2.267		+
Medellín, Central Mayorista de Antioquia	2.400	2.480	2.440		=	Bucaramanga, Mercados del centro	2.160	2.300	2.230		=
Medellín, Plaza Minorista "José María Villa"	2.440	2.560	2.490		=	Buenaventura (Valle del Cauca)	1.720	2.240	1.932		+
Montería, Mercado del Sur	2.578	2.667	2.621		+	Cali, La Floresta	2.160	2.400	2.267		=
Neiva, Surabastos	2.320	2.320	2.320		=	Cali, Santa Helena	2.160	2.320	2.240		=
Palmira (Valle del Cauca)	2.200	2.440	2.310		-	Cali, Siloé	2.320	2.400	2.360		+
Pamplona (Norte de Santander)	2.467	2.533	2.511		=	Cartagena, Bazurto	2.500	2.800	2.625		-
Pasto, El Potrerillo	2.560	2.640	2.587		-	Cúcuta, Cenabastos	2.260	2.400	2.340		-
Pereira, Mercasa	2.535	2.624	2.573		+	Cúcuta, La Nueva Sexta	2.100	2.260	2.187		-
Popayán, Plaza de mercado del barrio Bolívar	2.100	2.136	2.119		+	Manizales, Centro Galerías	2.379	2.555	2.494		=
Santa Marta (Magdalena)	2.240	2.280	2.269		+	Medellín, Central Mayorista de Antioquia	2.080	2.200	2.150		+
Sincelejo, Nuevo Mercado	2.260	2.300	2.277		+	Medellín, Plaza Minorista "José María Villa"	2.160	2.320	2.260		=
Tuluá (Valle del Cauca)	2.250	2.496	2.369		-	Palmira (Valle del Cauca)	2.200	2.400	2.260		-
Tunja, Complejo de Servicios del Sur	2.300	2.400	2.367		=	Pamplona (Norte de Santander)	2.348	2.522	2.464		+
Valledupar, Mercado Nuevo	2.260	2.400	2.313		=	Pasto, El Potrerillo	1.840	2.000	1.920		=
Villavicencio, CAV	2.360	2.440	2.390		=	Pereira, Mercasa	2.110	2.300	2.199		-
<b>Arroz de segunda</b>						Popayán, Plaza de mercado del barrio Bolívar	2.080	2.160	2.133		-
Barranquilla, Barranquillita	2.278	2.333	2.304		+	Santa Marta (Magdalena)	2.545	2.909	2.682		=
Barranquilla, Granabastos	2.278	2.293	2.286		=	Sincelejo, Nuevo Mercado	2.400	2.600	2.500		=
Bogotá, D.C., Corabastos	2.140	2.160	2.155		-	Tuluá (Valle del Cauca)	2.080	2.240	2.154		-
Cartagena, Bazurto	2.311	2.400	2.367		+	Tunja, Complejo de Servicios del Sur	2.400	2.500	2.467		+
Sincelejo, Nuevo Mercado	2.111	2.111	2.111		-	Valledupar, Mercado Nuevo	3.000	3.000	3.000		=
<b>Arroz excelso</b>						Villavicencio, CAV	2.217	2.435	2.376		-
Barranquilla, Barranquillita	2.445	2.599	2.526		-	<b>Cuchuco de cebada</b>					
Barranquilla, Granabastos	2.464	2.560	2.510		+	Bucaramanga, Centroabastos	1.880	2.000	1.960		-
Bucaramanga, Centroabastos	2.480	2.600	2.533		=	Bucaramanga, Mercados del centro	2.000	2.000	2.000		=
Cartagena, Bazurto	2.400	2.560	2.510		+						



**Cuadro 6.** Mercados mayoristas. Precios de venta de granos y cereales (continuación)  
2019 (8 al 14 de junio)

Productos y mercados	Pesos por kilogramo				Tendencia	Productos y mercados	Pesos por kilogramo				Tendencia
	Mínimo	Máximo	Medio	Precios			Mínimo	Máximo	Medio	Precios	
<b>Cuchuco de maíz</b>						<b>Frijol cargamanto blanco</b>					
Bucaramanga, Centroabastos	1.880	2.200	2.080		=	El Carmen de Viboral (Antioquia)	6.800	7.000	6.875		-
Bucaramanga, Mercados del centro	2.160	2.240	2.187		+	Marinilla (Antioquia)	6.900	7.000	6.950		=
Cali, La Floresta	1.200	1.300	1.233		=	Medellín, Central Mayorista de Antioquia	7.400	7.500	7.450		-
Cali, Santa Helena	1.100	1.200	1.167		-	Medellín, Plaza Minorista "José María Villa"	7.500	8.000	7.750		+
Cali, Siloé	1.160	1.200	1.180		+	Peñol (Antioquia)	7.000	7.100	7.050		+
Florencia (Caquetá)	1.760	1.920	1.840		+	San Vicente (Antioquia)	7.000	7.300	7.125		+
Ibagué, Plaza La 21	1.560	1.680	1.620		+	Sonsón (Antioquia)	7.100	7.300	7.200		+
Montería, Mercado del Sur	1.308	1.360	1.337		=	<b>Frijol cargamanto rojo</b>					
Popayán, Plaza de mercado del barrio Bolívar	1.272	1.288	1.280		+	Armenia, Mercar	7.256	7.930	7.577		+
Sincelejo, Nuevo Mercado	1.400	1.400	1.400		=	Bogotá, D.C., Corabastos	6.080	6.720	6.440		+
<b>Frijol bolón</b>						Bogotá, D.C., Paloquemao	6.400	6.560	6.440		-
Armenia, Mercar	8.106	8.242	8.194		+	Bogotá, D.C., Plaza España	6.400	6.800	6.640		-
Bogotá, D.C., Corabastos	7.040	7.520	7.360		+	Bogotá, D.C., Plaza Las Flores	7.040	7.200	7.147		+
Bogotá, D.C., Plaza España	7.200	7.600	7.340		+	Cartago (Valle del Cauca)	6.000	6.400	6.220		+
Bogotá, D.C., Plaza Las Flores	7.840	8.000	7.947		+	El Carmen de Viboral (Antioquia)	6.000	6.200	6.100		-
Bucaramanga, Centroabastos	7.200	7.600	7.400		-	Ibagué, Plaza La 21	5.560	5.640	5.580		+
Cartago (Valle del Cauca)	7.040	7.200	7.160		+	Manizales, Centro Galerías	7.048	7.489	7.302		=
Cúcuta, Cenabastos	8.500	9.000	8.750		-	Marinilla (Antioquia)	5.900	6.000	5.975		+
Pereira, Mercasa	7.300	7.865	7.521		=	Medellín, Central Mayorista de Antioquia	6.400	6.600	6.525		-
Popayán, Plaza de mercado del barrio Bolívar	6.480	6.640	6.560		+	Medellín, Plaza Minorista "José María Villa"	7.000	7.500	7.125		+
Tuluá (Valle del Cauca)	7.200	7.440	7.284		+	Peñol (Antioquia)	6.000	6.100	6.050		+
Tunja, Complejo de Servicios del Sur	6.720	6.880	6.773		-	Pereira, Mercasa	6.230	6.745	6.469		-
Villavicencio, CAV	7.696	8.000	7.848		+	San Vicente (Antioquia)	6.000	6.400	6.242		-
<b>Frijol cabeza negra importado</b>						Villavicencio, CAV	6.974	7.478	7.151		+
Barranquilla, Barranquillita	4.800	4.990	4.895		-	<b>Frijol nima calima</b>					
Cartagena, Bazurto	4.500	4.800	4.700		-	Armenia, Mercar	6.626	6.828	6.717		+
Santa Marta (Magdalena)	5.091	5.455	5.227		=	Bogotá, D.C., Corabastos	5.440	5.920	5.680		-
<b>Frijol cabeza negra nacional</b>						Bogotá, D.C., Paloquemao	5.440	5.760	5.560		-
Barranquilla, Granabastos	4.360	4.400	4.385		-	Bogotá, D.C., Plaza Las Flores	6.240	6.320	6.267		+
Cartagena, Bazurto	4.400	4.700	4.533		-	Cartago (Valle del Cauca)	5.600	6.000	5.900		++
Montería, Mercado del Sur	4.800	5.000	4.925		+++	Florencia (Caquetá)	5.120	5.200	5.160		+
Sincelejo, Nuevo Mercado	3.800	4.800	4.367		++	Manizales, Centro Galerías	5.815	6.167	6.079		=
Valledupar, Mercado Nuevo	4.000	5.000	4.333		=	Medellín, Central Mayorista de Antioquia	5.200	5.400	5.275		=
<b>Frijol calima</b>						Neiva, Surabastos	5.760	6.000	5.900		+
Buenaventura (Valle del Cauca)	4.640	4.840	4.773		-	<b>Frijol palomito importado</b>					
Cali, La Floresta	5.400	5.500	5.433		+	Barranquilla, Barranquillita	3.500	3.750	3.638		+
Cali, Santa Helena	5.920	6.080	5.973		+	Barranquilla, Granabastos	3.400	3.500	3.453		=
Cali, Siloé	5.600	5.680	5.640		+	Cartagena, Bazurto	4.700	5.200	4.975		+
Palmira (Valle del Cauca)	5.300	5.900	5.475		=	Santa Marta (Magdalena)	4.364	4.727	4.500		=
Pasto, El Potrerillo	3.600	3.680	3.640		=	<b>Frijol radical</b>					
Popayán, Plaza de mercado del barrio Bolívar	4.960	5.120	5.040		=	Bogotá, D.C., Corabastos	4.160	4.800	4.520		+
Tuluá (Valle del Cauca)	5.760	6.000	5.874		=	Bogotá, D.C., Paloquemao	4.960	5.120	5.013		-
						Bucaramanga, Centroabastos	5.200	5.600	5.467		+
						Bucaramanga, Mercados del centro	4.800	4.960	4.880		-
						Medellín, Central Mayorista de Antioquia	4.700	4.800	4.775		=

# BOLETÍN SEMANAL PRECIOS MAYORISTAS

**Cuadro 6.** Mercados mayoristas. Precios de venta de granos y cereales (continuación)  
2019 (8 al 14 de junio)

Productos y mercados	Pesos por kilogramo				Tendencia	Productos y mercados	Pesos por kilogramo				Tendencia
	Mínimo	Máximo	Medio	Precios			Mínimo	Máximo	Medio	Precios	
<b>Frijol Uribe rosado</b>						<b>Lenteja importada (continuación)</b>					
Cartago (Valle del Cauca)	5.200	5.600	5.440		-	Ibagué, Plaza La 21	2.120	2.200	2.170		-
Medellín, Central Mayorista de Antioquia	4.400	4.700	4.575		=	Manizales, Centro Galerías	2.819	2.996	2.902		=
Pereira, Mercasa	5.055	5.800	5.306		=	Medellín, Central Mayorista de Antioquia	2.640	2.800	2.700		+
<b>Frijol Zaragoza</b>						Medellín, Plaza Minorista "José María Villa"	2.800	2.960	2.900		=
Barranquilla, Barranquillita	4.870	5.450	5.173		+	Montería, Mercado del Sur	2.240	2.260	2.253		=
Barranquilla, Granabastos	5.780	5.880	5.818		=	Neiva, Surabastos	2.560	2.760	2.690		-
Cartagena, Bazurto	5.200	5.600	5.450		+	Palmira (Valle del Cauca)	2.400	2.800	2.600		-
Cúcuta, Cenabastos	5.800	6.000	5.933		-	Pamplona (Norte de Santander)	2.783	2.870	2.841		=
Cúcuta, La Nueva Sexta	6.000	6.000	6.000		=	Pasto, El Potrerillo	2.720	2.800	2.773		+
Montería, Mercado del Sur	5.000	5.260	5.100		+	Pereira, Mercasa	2.350	2.800	2.528		+
Santa Marta (Magdalena)	5.964	6.182	6.082		+	Popayán, Plaza de mercado del barrio Bolívar	2.880	3.120	3.013		-
Sincelejo, Nuevo Mercado	5.700	6.000	5.900		+	Santa Marta (Magdalena)	3.091	3.182	3.136		=
Valledupar, Mercado Nuevo	6.000	6.000	6.000		=	Sincelejo, Nuevo Mercado	2.400	2.600	2.500		+
<b>Garbanzo importado</b>						Tuluá (Valle del Cauca)	2.104	2.320	2.252		-
Arauca (Arauca)	5.000	5.025	5.013		=	Tunja, Complejo de Servicios del Sur	2.400	2.500	2.447		-
Bogotá, D.C., Corabastos	4.800	4.800	4.800		+	Valledupar, Mercado Nuevo	4.000	4.000	4.000		=
Bogotá, D.C., Paloquemao	6.080	6.240	6.180		-	Villavicencio, CAV	2.365	2.696	2.570		+
Bogotá, D.C., Plaza Las Flores	6.800	6.880	6.853		=	<b>Maíz amarillo cáscara</b>					
Bucaramanga, Centroabastos	3.800	3.900	3.833		-	Bogotá, D.C., Corabastos	1.280	1.312	1.300		+
Cartago (Valle del Cauca)	4.800	4.912	4.856		=	Bogotá, D.C., Paloquemao	1.360	1.440	1.413		+
Cúcuta, Cenabastos	4.900	5.000	4.950		+	Cartagena, Bazurto	960	1.080	1.025		+
Medellín, Central Mayorista de Antioquia	3.120	3.280	3.210		=	Manizales, Centro Galerías	1.280	1.360	1.333		=
Medellín, Plaza Minorista "José María Villa"	3.440	3.600	3.520		=	Medellín, Central Mayorista de Antioquia	1.450	1.500	1.475		+
Neiva, Surabastos	4.160	4.400	4.320		+	Medellín, Plaza Minorista "José María Villa"	1.200	1.250	1.213		=
Pamplona (Norte de Santander)	3.739	3.826	3.797		=	Montería, Mercado del Sur	1.168	1.200	1.187		=
Pereira, Mercasa	3.500	4.000	3.755		+	Neiva, Surabastos	1.048	1.097	1.081		-
Tunja, Complejo de Servicios del Sur	4.400	4.600	4.533		=	Pasto, El Potrerillo	825	850	842		+
Villavicencio, CAV	3.176	3.680	3.434		-	Sincelejo, Nuevo Mercado	1.333	1.333	1.333		+
<b>Lenteja importada</b>						Sonsón (Antioquia)	1.250	1.400	1.325		+
Arauca (Arauca)	2.680	2.688	2.684		=	Valledupar, Mercado Nuevo	1.300	1.300	1.300		=
Armenia, Mercar	2.869	3.084	2.953		=	<b>Maíz amarillo cáscara importado</b>					
Barranquilla, Barranquillita	2.100	2.250	2.188		-	Medellín, Central Mayorista de Antioquia	1.050	1.100	1.063		=
Barranquilla, Granabastos	2.200	2.320	2.275		=	<b>Maíz amarillo trillado</b>					
Bogotá, D.C., Corabastos	2.540	2.600	2.575		+	Armenia, Mercar	1.360	1.400	1.380		=
Bogotá, D.C., Paloquemao	3.040	3.200	3.080		-	Barranquilla, Barranquillita	1.728	1.750	1.742		=
Bogotá, D.C., Plaza España	2.560	2.720	2.640		+	Barranquilla, Granabastos	1.700	1.750	1.728		+
Bogotá, D.C., Plaza Las Flores	3.600	3.600	3.600		+	Cali, La Floresta	1.500	1.600	1.567		=
Bucaramanga, Centroabastos	2.500	2.800	2.667		=	Cali, Santa Helena	1.400	1.480	1.427		+
Bucaramanga, Mercados del centro	2.360	2.700	2.530		=	Cali, Silóe	1.500	1.560	1.530		+
Buenaventura (Valle del Cauca)	1.956	2.080	2.028		=	Cartagena, Bazurto	1.875	1.950	1.925		-
Cali, La Floresta	2.560	2.600	2.587		-	Medellín, Central Mayorista de Antioquia	1.550	1.600	1.575		+
Cali, Santa Helena	2.560	2.720	2.613		=	Medellín, Plaza Minorista "José María Villa"	1.400	1.600	1.500		+
Cali, Silóe	2.720	2.880	2.800		-	Montería, Mercado del Sur	1.360	1.440	1.400		=
Cartagena, Bazurto	2.500	2.800	2.700		=	Pereira, Mercasa	1.500	1.685	1.568		+
Cartago (Valle del Cauca)	2.432	2.560	2.508		-	Santa Marta (Magdalena)	1.500	1.600	1.560		+
Cúcuta, Cenabastos	2.500	2.600	2.533		=						
Cúcuta, La Nueva Sexta	3.000	3.333	3.111		-						
Florencia (Caquetá)	2.240	2.320	2.280		-						

**Cuadro 6.** Mercados mayoristas. Precios de venta de granos y cereales (conclusión)  
2019 (8 al 14 de junio)

Productos y mercados	Pesos por kilogramo				Tendencia
	Mínimo	Máximo	Medio		
<b>Maíz amarillo trillado (continuación)</b>					
Sincelejo, Nuevo Mercado	1.556	1.556	1.556		+
Tuluá (Valle del Cauca)	1.660	1.700	1.686		+
<b>Maíz blanco cáscara</b>					
Medellín, Central Mayorista de Antioquia	1.400	1.450	1.425		+
<b>Maíz blanco retrillado</b>					
Cartago (Valle del Cauca)	1.480	1.510	1.493		+
<b>Maíz blanco trillado</b>					
Armenia, Mercar	1.340	1.400	1.370		=
Barranquilla, Barranquillita	1.663	1.754	1.729		+
Barranquilla, Granabastos	1.675	1.725	1.697		+
Bogotá, D.C., Corabastos	1.700	1.720	1.713		+
Bogotá, D.C., Paloquemao	1.760	1.920	1.840		-
Bogotá, D.C., Plaza España	1.760	1.840	1.780		+
Cali, La Floresta	1.600	1.700	1.633		=
Cali, Santa Helena	1.480	1.560	1.533		-
Cali, Siloé	1.600	1.680	1.640		=
Cartagena, Bazurto	2.050	2.125	2.081		+
Cartago (Valle del Cauca)	1.400	1.450	1.428		-
Cúcuta, Cenabastos	1.800	2.000	1.900		=
Cúcuta, La Nueva Sexta	1.733	1.800	1.761		-
Florencia (Caquetá)	1.560	1.580	1.570		=
Ibagué, Plaza La 21	1.440	1.480	1.455		+
Manizales, Centro Galerías	1.500	1.680	1.567		-
<b>TENDENCIAS</b>					
---	-		+		+++
Variación mayor al -20 %	Variación entre 0 % y -10 %		Variación entre 0 % y 10 %		Variación mayor al 20 %
--	=		++		n. d.
Variación entre -10 % y -20 %	Variación igual a 0 %		Variación entre 10 % y 20 %		No determinado

Productos y mercados	Pesos por kilogramo				Tendencia
	Mínimo	Máximo	Medio		
<b>Maíz blanco trillado (continuación)</b>					
Medellín, Central Mayorista de Antioquia	1.550	1.550	1.550		=
Medellín, Plaza Minorista "José María Villa"	1.600	1.600	1.600		=
Montería, Mercado del Sur	1.440	1.520	1.485		=
Neiva, Surabastos	1.540	1.600	1.575		+
Palmira (Valle del Cauca)	1.500	1.560	1.520		+
Pereira, Mercasa	1.530	1.650	1.593		-
Popayán, Plaza de mercado del barrio Bolívar	1.560	1.580	1.569		=
Santa Marta (Magdalena)	1.600	1.800	1.700		+
Sincelejo, Nuevo Mercado	1.600	1.667	1.628		+
Tuluá (Valle del Cauca)	1.500	1.600	1.530		+
Tunja, Complejo de Servicios del Sur	1.760	1.760	1.760		-
Valledupar, Mercado Nuevo	1.600	1.700	1.667		=
Villavicencio, CAV	1.520	1.540	1.527		+
<b>Maíz pira</b>					
Bogotá, D.C., Corabastos	2.200	2.280	2.240		+
Bogotá, D.C., Plaza España	2.320	2.440	2.390		-
Bucaramanga, Mercados del centro	2.340	2.360	2.350		=
Cúcuta, Cenabastos	2.240	2.500	2.353		-
Cúcuta, La Nueva Sexta	2.280	2.360	2.320		+
Medellín, Central Mayorista de Antioquia	2.360	2.520	2.427		=
Medellín, Plaza Minorista "José María Villa"	2.720	2.800	2.760		=
Montería, Mercado del Sur	2.960	3.120	3.037		=
Villavicencio, CAV	2.417	2.696	2.546		+



**Cuadro 7.** Mercados mayoristas. Precios de venta de huevos y lácteos (continuación)  
2019 (8 al 14 de junio)

Productos y mercados	Pesos por kilogramo				Tendencia	Productos y mercados	Pesos por kilogramo				Tendencia
	Mínimo	Máximo	Medio				Mínimo	Máximo	Medio		
<b>Huevo rojo extra (continuación)</b>						<b>Queso campesino (continuación)</b>					
Cúcuta, Cenabastos	306	310	308	-		Montería, Mercado del Sur	10.000	11.000	10.750	=	
Ibagué, Plaza La 21	343	360	351	-		Palmira (Valle del Cauca)	10.000	11.000	10.500	-	
Medellín, Central Mayorista de Antioquia	340	350	344	-		Tuluá (Valle del Cauca)	9.200	9.400	9.267	-	
Medellín, Plaza Minorista "José María Villa"	360	380	373	-		Villavicencio, CAV	8.000	10.000	9.250	=	
Neiva, Surabastos	340	340	340	-		<b>Queso Caquetá</b>					
Palmira (Valle del Cauca)	333	367	348	+		Cali, Galería Alameda	12.800	13.500	13.100	=	
Pasto, El Potrerillo	320	327	323	-		Cali, La Floresta	12.000	13.000	12.500	-	
<b>Leche en polvo</b>						Cali, Santa Helena	12.600	13.200	12.875	-	
Armenia, Mercar	18.625	23.889	20.781	=		Cali, Siloé	12.500	13.500	13.000	+	
Barranquilla, Barranquillita	22.725	23.472	23.040	+		Palmira (Valle del Cauca)	13.000	13.500	13.375	-	
Barranquilla, Granabastos	23.351	23.524	23.438	-		Popayán, Plaza de mercado del barrio Bolívar	11.800	12.000	11.933	=	
Bucaramanga, Centroabastos	22.604	24.583	23.704	=		Tuluá (Valle del Cauca)	9.600	9.800	9.667	+	
Bucaramanga, Mercados del centro	23.932	24.826	24.379	-		<b>Queso costeño</b>					
Buenaventura (Valle del Cauca)	19.325	23.264	21.273	-		Armenia, Mercar	11.600	12.000	11.813	-	
Cali, La Floresta	20.000	23.889	22.027	+		Barranquilla, Barranquillita	9.000	9.500	9.125	=	
Cali, Santa Helena	19.737	23.611	21.623	+		Barranquilla, Granabastos	9.200	9.400	9.300	+	
Cali, Siloé	20.000	23.872	21.937	=		Bogotá, D.C., Corabastos	10.000	11.000	10.450	-	
Cartagena, Bazurto	22.743	23.177	23.003	=		Bogotá, D.C., Paloquemao	11.000	13.000	12.125	-	
Cartago (Valle del Cauca)	18.421	23.177	20.913	-		Bogotá, D.C., Plaza España	11.000	11.600	11.333	=	
Ibagué, Plaza La 21	20.000	21.579	20.702	+		Bogotá, D.C., Plaza Las Flores	11.200	12.000	11.600	-	
Medellín, Central Mayorista de Antioquia	15.833	16.042	15.927	-		Bucaramanga, Mercados del centro	12.000	14.000	13.000	=	
Palmira (Valle del Cauca)	19.474	23.611	21.584	+		Buenaventura (Valle del Cauca)	14.000	16.000	15.333	-	
Pamplona (Norte de Santander)	13.500	13.750	13.583	+		Cali, Galería Alameda	12.800	13.500	13.100	=	
Pasto, El Potrerillo	19.737	20.000	19.868	=		Cali, La Floresta	12.000	13.000	12.500	-	
Pereira, Mercasa	22.222	23.514	23.071	n.d.		Cali, Santa Helena	12.600	13.200	12.875	-	
Popayán, Plaza de mercado del barrio Bolívar	20.175	22.917	21.515	-		Cali, Siloé	12.500	13.500	13.000	+	
Sincelejo, Nuevo Mercado	23.090	23.945	23.456	=		Cartagena, Bazurto	12.000	12.500	12.333	-	
Tuluá (Valle del Cauca)	19.211	23.411	21.219	=		Cartago (Valle del Cauca)	8.600	9.000	8.800	-	
Valledupar, Mercado Nuevo	21.701	25.000	23.351	=		Cúcuta, Cenabastos	13.000	14.000	13.500	=	
Villavicencio, CAV	24.132	24.809	24.416	=		Manizales, Centro Galerías	9.500	10.000	9.667	+	
<b>Queso campesino</b>						Medellín, Central Mayorista de Antioquia	12.000	13.000	12.475	-	
Armenia, Mercar	11.500	12.000	11.833	=		Medellín, Plaza Minorista "José María Villa"	10.500	11.500	11.125	-	
Bogotá, D.C., Corabastos	8.000	8.800	8.500	-		Montería, Mercado del Sur	11.000	12.000	11.750	=	
Bogotá, D.C., Paloquemao	9.000	9.000	9.000	=		Palmira (Valle del Cauca)	13.000	13.500	13.375	-	
Bogotá, D.C., Plaza España	8.400	8.400	8.400	+		Santa Marta (Magdalena)	8.800	9.000	8.900	+	
Bogotá, D.C., Plaza Las Flores	8.000	8.400	8.200	+		Sincelejo, Nuevo Mercado	9.600	10.000	9.800	+	
Bucaramanga, Mercados del centro	10.000	10.000	10.000	=		Valledupar, Mercado Nuevo	11.000	11.500	11.167	=	
Cali, Galería Alameda	10.500	11.500	11.000	=		Villavicencio, CAV	10.000	12.000	11.000	+	
Cali, La Floresta	10.500	12.000	11.167	=		<b>Queso cuajada</b>					
Cali, Santa Helena	10.200	11.400	10.750	=		Armenia, Mercar	7.500	7.700	7.600	=	
Cali, Siloé	10.700	11.400	11.033	+		Bogotá, D.C., Corabastos	9.200	9.400	9.300	-	
Cúcuta, Cenabastos	11.000	12.000	11.500	=		Bogotá, D.C., Paloquemao	9.000	9.000	9.000	=	
Florencia (Caquetá)	12.000	12.000	12.000	=		Bogotá, D.C., Plaza Las Flores	8.000	8.400	8.267	+	
Ibagué, Plaza La 21	8.400	9.000	8.750	+		Bucaramanga, Mercados del centro	9.600	10.000	9.900	=	
Manizales, Centro Galerías	8.200	8.400	8.333	=		Cali, Galería Alameda	7.800	8.200	8.067	-	
Medellín, Central Mayorista de Antioquia	13.000	13.500	13.125	-							



**Cuadro 7.** Mercados mayoristas. Precios de venta de huevos y lácteos (conclusión)  
2019 (8 al 14 de junio)

Productos y mercados	Pesos por kilogramo				Tendencia	Productos y mercados	Pesos por kilogramo				Tendencia
	Mínimo	Máximo	Medio				Mínimo	Máximo	Medio		
<b>Queso cuajada (continuación)</b>						<b>Queso doble crema (continuación)</b>					
Cali, La Floresta	7.500	8.000	7.833	=		Bogotá, D.C., Plaza España	10.000	10.400	10.213	-	
Cali, Santa Helena	7.400	8.000	7.750	=		Bogotá, D.C., Plaza Las Flores	10.000	10.400	10.200	-	
Cali, Siloé	7.800	8.000	7.933	=		Bucaramanga, Mercados del centro	10.000	11.600	10.400	=	
Cartago (Valle del Cauca)	8.000	8.400	8.200	=		Buenaventura (Valle del Cauca)	10.600	11.000	10.867	=	
Cúcuta, Cenabastos	10.000	10.000	10.000	=		Cali, Galería Alameda	10.800	11.800	11.367	=	
Medellín, Central Mayorista de Antioquia	9.800	10.500	9.975	-		Cali, La Floresta	11.000	12.000	11.667	-	
Medellín, Plaza Minorista "José María Villa"	8.600	8.800	8.725	=		Cali, Santa Helena	10.500	11.200	10.850	+	
Palmira (Valle del Cauca)	8.000	9.000	8.500	+		Cali, Siloé	10.800	12.000	11.400	=	
Popayán, Plaza de mercado del barrio Bolívar	7.800	8.000	7.867	-		Cúcuta, Cenabastos	11.000	11.000	11.000	=	
Tuluá (Valle del Cauca)	7.600	7.800	7.700	+		Florencia (Caquetá)	10.400	10.400	10.400	=	
Villavicencio, CAV	9.000	10.000	9.400	-		Ibagué, Plaza La 21	11.000	12.000	11.650	+	
						Medellín, Central Mayorista de Antioquia	11.000	11.200	11.100	-	
<b>Queso doble crema</b>						Palmira (Valle del Cauca)	11.000	12.000	11.500	+	
Armenia, Mercar	11.800	12.000	11.933	=		Popayán, Plaza de mercado del barrio Bolívar	11.200	11.600	11.333	=	
Bogotá, D.C., Corabastos	9.600	10.400	10.160	+		Tuluá (Valle del Cauca)	12.400	12.800	12.600	=	
Bogotá, D.C., Paloquemao	9.200	9.600	9.400	-		Villavicencio, CAV	11.200	11.200	11.200	=	

**TENDENCIAS**

---	-	+	+++
Variación mayor al -20 %	Variación entre 0 % y -10 %	Variación entre 0 % y 10 %	Variación mayor al 20 %
--	=	++	n. d.
Variación entre -10 % y -20 %	Variación igual a 0 %	Variación entre 10 % y 20 %	No determinado

**Cuadro 8.** Mercados mayoristas. Precios de venta de carnes 2019 (8 al 14 de junio)

Productos y mercados	Pesos por kilogramo				Tendencia	Productos y mercados	Pesos por kilogramo				Tendencia
	Mínimo	Máximo	Medio				Mínimo	Máximo	Medio		
<b>Alas de pollo con costillar</b>						<b>Carne de cerdo, brazo sin hueso</b>					
Armenia, Mercar	4.800	5.000	4.933	=	Barranquilla, Barranquillita	11.000	12.800	11.933	=		
Barranquilla, Barranquillita	3.900	4.200	4.025	=	Bogotá, D.C., Frigorífico Ble Ltda.	9.500	11.000	10.000	-		
Barranquilla, Granabastos	4.300	4.400	4.350	=	Bogotá, D.C., Frigorífico Guadalupe	9.500	10.000	9.804	-		
Bogotá, D.C., Frigorífico Ble Ltda.	4.500	5.000	4.800	+	Bogotá, D.C., Paloquemao	10.000	11.000	10.667	+		
Bogotá, D.C., Frigorífico Guadalupe	3.400	4.000	3.633	+	Bogotá, D.C., Plaza Las Flores	10.400	10.600	10.550	+		
Bogotá, D.C., Plaza Las Flores	3.500	3.800	3.667	=	Buenaventura (Valle del Cauca)	14.000	14.000	14.000	=		
Bucaramanga, Frigoríficos	5.000	5.150	5.075	=	Cali, Santa Helena	10.000	11.000	10.450	=		
Buenaventura (Valle del Cauca)	4.500	5.000	4.833	-	Cartagena, Bazurto	12.200	12.600	12.400	-		
Cali, Galería Alameda	4.200	4.400	4.333	-	Ibagué, Plaza La 21	10.000	11.000	10.550	=		
Cali, Santa Helena	4.200	4.500	4.325	=	Malambo (Atlántico), Carnes y carnes	11.000	11.000	11.000	=		
Cartagena, Bazurto	4.400	4.700	4.575	-	Medellín, Central Mayorista de Antioquia	12.000	12.800	12.400	=		
Florencia (Caquetá)	4.800	4.900	4.850	-	Montería, Mercado del Sur	12.000	13.500	12.875	=		
Ibagué, Plaza La 21	4.400	4.800	4.600	=	Palmira (Valle del Cauca)	11.000	12.000	11.500	+		
Montería, Mercado del Sur	4.000	4.300	4.175	+	Pasto, El Potrerillo	14.000	14.000	14.000	=		
Neiva, Surabastos	4.400	4.600	4.450	-	Pereira, La 41	12.000	13.000	12.667	=		
Palmira (Valle del Cauca)	4.800	5.000	4.900	+	Popayán, Plaza de mercado del barrio Bolívar	11.000	12.000	11.667	=		
Santa Marta (Magdalena)	4.100	4.500	4.333	=	Sincelejo, Nuevo Mercado	11.000	12.000	11.750	+		
Sincelejo, Nuevo Mercado	4.200	4.200	4.200	=	Tuluá (Valle del Cauca)	11.000	13.000	12.000	=		
Tuluá (Valle del Cauca)	5.000	6.000	5.300	=	Valledupar, Mercado Nuevo	14.000	14.000	14.000	=		
Valledupar, Mercado Nuevo	4.000	4.500	4.333	=	Villavicencio, CAV	11.000	11.000	11.000	=		
Villavicencio, CAV	4.400	5.000	4.700	+	Yopal (Casanare)	12.000	12.000	12.000	=		
<b>Alas de pollo sin costillar</b>						<b>Carne de cerdo, cabeza de lomo</b>					
Arauca (Arauca)	5.700	5.800	5.733	=	Bogotá, D.C., Frigorífico Ble Ltda.	9.500	10.500	10.000	-		
Bogotá, D.C., Corabastos	5.600	6.200	5.933	+	Bogotá, D.C., Frigorífico Guadalupe	9.000	10.000	9.825	-		
Bogotá, D.C., Frigorífico Ble Ltda.	5.200	6.000	5.717	=	Bogotá, D.C., Paloquemao	10.000	10.600	10.200	-		
Bogotá, D.C., Frigorífico Guadalupe	5.800	6.200	5.967	-	Bogotá, D.C., Plaza Las Flores	10.800	11.500	11.183	+		
Bogotá, D.C., Paloquemao	7.000	7.000	7.000	+	Cúcuta, Cenabastos	11.000	12.000	11.667	-		
Bogotá, D.C., Plaza Las Flores	5.600	5.800	5.667	-	Cúcuta, La Nueva Sexta	11.000	12.000	11.667	+		
Bucaramanga, Frigoríficos	6.600	6.850	6.683	=	Ibagué, Plaza La 21	10.000	11.000	10.600	=		
Cúcuta, Cenabastos	5.280	5.500	5.393	+	Villavicencio, CAV	10.600	11.000	10.900	=		
Medellín, Central Mayorista de Antioquia	7.500	7.800	7.625	=	Yopal (Casanare)	12.000	12.000	12.000	=		
Medellín, Plaza Minorista "José María Villa"	5.200	5.400	5.300	=							
<b>Carne de cerdo, brazo con hueso</b>						<b>Carne de cerdo, costilla</b>					
Barranquilla, Barranquillita	10.000	10.000	10.000	=	Barranquilla, Barranquillita	10.000	11.000	10.333	=		
Bogotá, D.C., Frigorífico Ble Ltda.	9.000	9.400	9.100	-	Bogotá, D.C., Frigorífico Ble Ltda.	11.000	12.000	11.300	+		
Bogotá, D.C., Frigorífico Guadalupe	8.600	9.000	8.950	-	Bogotá, D.C., Frigorífico Guadalupe	10.000	11.000	10.475	-		
Bogotá, D.C., Paloquemao	9.600	10.000	9.867	+	Bogotá, D.C., Paloquemao	11.000	12.000	11.333	=		
Bogotá, D.C., Plaza Las Flores	9.700	10.000	9.850	+	Bogotá, D.C., Plaza Las Flores	11.500	11.700	11.583	+		
Cartagena, Bazurto	9.200	9.500	9.350	-	Buenaventura (Valle del Cauca)	13.000	14.000	13.667	=		
Cúcuta, Cenabastos	10.000	11.000	10.333	+	Cali, Santa Helena	9.800	11.000	10.400	+		
Malambo (Atlántico), Carnes y carnes	10.000	10.000	10.000	=	Cartagena, Bazurto	9.200	9.500	9.350	-		
Montería, Mercado del Sur	9.800	10.000	9.950	=	Cúcuta, Cenabastos	11.500	12.000	11.833	=		
Sincelejo, Nuevo Mercado	8.000	8.000	8.000	=	Cúcuta, La Nueva Sexta	12.000	12.000	12.000	=		
Valledupar, Mercado Nuevo	12.000	13.000	12.667	=	Florencia (Caquetá)	14.000	14.000	14.000	=		
					Ibagué, Plaza La 21	11.000	13.000	12.100	-		

**Cuadro 8.** Mercados mayoristas. Precios de venta de carnes (continuación)  
2019 (8 al 14 de junio)

Productos y mercados	Pesos por kilogramo				Tendencia	Productos y mercados	Pesos por kilogramo				Tendencia
	Mínimo	Máximo	Medio				Mínimo	Máximo	Medio		
<b>Carne de cerdo, costilla (continuación)</b>						<b>Carne de cerdo, lomo con hueso</b>					
Malambo (Atlántico), Carnes y carnes	12.000	12.000	12.000	-		Barranquilla, Barranquillita	10.000	11.000	10.333	=	
Manizales, Centro Galerías	11.000	11.000	11.000	=		Cartagena, Bazurto	9.200	9.500	9.350	-	
Medellín, Central Mayorista de Antioquia	14.500	15.000	14.725	=		Cúcuta, Cenabastos	12.000	12.000	12.000	-	
Medellín, Plaza Minorista "José María Villa"	13.500	15.000	14.325	+		Cúcuta, La Nueva Sexta	12.000	12.000	12.000	=	
Montería, Mercado del Sur	10.000	11.000	10.375	=		Malambo (Atlántico), Carnes y carnes	11.000	11.000	11.000	=	
Palmira (Valle del Cauca)	9.600	11.000	10.400	-		Montería, Mercado del Sur	10.000	11.000	10.250	=	
Pasto, El Potrerillo	12.000	12.000	12.000	=		Sincelejo, Nuevo Mercado	8.000	8.000	8.000	=	
Pereira, La 41	13.000	14.000	13.333	=		Valledupar, Mercado Nuevo	10.000	10.000	10.000	=	
Popayán, Plaza de mercado del barrio Bolívar	10.000	10.000	10.000	=		<b>Carne de cerdo, lomo sin hueso</b>					
Tuluá (Valle del Cauca)	11.000	13.000	12.000	+		Barranquilla, Barranquillita	13.000	15.000	14.000	=	
Tunja, Complejo de Servicios del Sur	12.000	13.000	12.333	=		Bogotá, D.C., Frigorífico Ble Ltda.	12.000	13.000	12.813	-	
Valledupar, Mercado Nuevo	12.000	13.000	12.667	=		Bogotá, D.C., Frigorífico Guadalupe	12.500	13.500	13.013	-	
Villavicencio, CAV	10.600	11.000	10.900	=		Bogotá, D.C., Paloquemao	12.000	14.000	13.000	-	
Yopal (Casanare)	12.000	12.000	12.000	=		Bogotá, D.C., Plaza Las Flores	12.500	13.000	12.767	-	
<b>Carne de cerdo en canal</b>						Buenaventura (Valle del Cauca)	16.000	16.000	16.000	=	
Bogotá, D.C., Frigorífico Guadalupe	7.360	7.520	7.463	-		Cali, Santa Helena	12.500	13.500	13.000	-	
Ibagué, Plaza La 21	7.600	7.840	7.710	+		Cartagena, Bazurto	12.200	12.600	12.400	-	
Malambo (Atlántico), Carnes y carnes	8.300	8.300	8.300	=		Cúcuta, Cenabastos	12.500	13.000	12.833	-	
Pereira, La 41	7.200	7.200	7.200	=		Cúcuta, La Nueva Sexta	12.000	13.000	12.333	-	
Popayán, Plaza de mercado del barrio Bolívar	7.400	7.600	7.467	-		Florencia (Caquetá)	14.000	14.000	14.000	=	
<b>Carne de cerdo, espinazo</b>						Ibagué, Plaza La 21	13.000	13.600	13.250	=	
Buenaventura (Valle del Cauca)	10.000	10.000	10.000	=		Malambo (Atlántico), Carnes y carnes	15.000	15.000	15.000	=	
Cali, Santa Helena	6.000	7.000	6.550	=		Manizales, Centro Galerías	15.000	16.000	15.333	+	
Cúcuta, Cenabastos	4.000	4.000	4.000	=		Medellín, Central Mayorista de Antioquia	15.300	15.500	15.400	=	
Ibagué, Plaza La 21	6.800	7.800	7.450	-		Medellín, Plaza Minorista "José María Villa"	14.000	15.850	14.613	=	
Manizales, Centro Galerías	7.000	8.000	7.667	=		Montería, Mercado del Sur	12.000	13.000	12.750	=	
Medellín, Central Mayorista de Antioquia	5.600	6.000	5.750	=		Neiva, Surabastos	11.600	12.000	11.800	-	
Medellín, Plaza Minorista "José María Villa"	5.800	6.200	6.000	-		Palmira (Valle del Cauca)	13.500	14.000	13.625	+	
Montería, Mercado del Sur	10.000	11.000	10.425	=		Pasto, El Potrerillo	15.000	15.000	15.000	=	
Neiva, Surabastos	4.000	4.000	4.000	=		Pereira, La 41	15.000	16.000	15.333	=	
Palmira (Valle del Cauca)	6.000	7.000	6.500	=		Popayán, Plaza de mercado del barrio Bolívar	13.000	14.000	13.333	-	
Pasto, El Potrerillo	6.000	6.000	6.000	=		Sincelejo, Nuevo Mercado	13.000	13.000	13.000	=	
Pereira, La 41	8.000	9.000	8.333	=		Tuluá (Valle del Cauca)	14.000	15.000	14.625	=	
Popayán, Plaza de mercado del barrio Bolívar	6.800	6.800	6.800	=		Tunja, Complejo de Servicios del Sur	12.000	13.000	12.333	=	
Tuluá (Valle del Cauca)	7.000	8.000	7.375	=		Valledupar, Mercado Nuevo	16.000	16.000	16.000	=	
Tunja, Complejo de Servicios del Sur	8.000	8.000	8.000	=		<b>Carne de cerdo, pernil con hueso</b>					
						Barranquilla, Barranquillita	10.000	11.000	10.333	=	
						Bogotá, D.C., Frigorífico Ble Ltda.	10.000	11.000	10.500	-	
						Bogotá, D.C., Frigorífico Guadalupe	9.500	10.000	9.913	+	

**Cuadro 8.** Mercados mayoristas. Precios de venta de carnes (continuación)  
2019 (8 al 14 de junio)

Productos y mercados	Pesos por kilogramo				Tendencia	Productos y mercados	Pesos por kilogramo				Tendencia
	Mínimo	Máximo	Medio				Mínimo	Máximo	Medio		
<b>Carne de cerdo, pernil con hueso (continuación)</b>						<b>Carne de cerdo, tocino barriga (continuación)</b>					
Bogotá, D.C., Plaza Las Flores	10.000	10.500	10.300	-		Medellín, Plaza Minorista "José María Villa"	12.800	14.200	13.700	+	
Cartagena, Bazurto	9.200	9.500	9.350	-		Neiva, Surabastos	6.000	6.000	6.000	=	
Cúcuta, Cenabastos	10.000	11.000	10.333	=		Palmira (Valle del Cauca)	9.600	10.000	9.850	-	
Cúcuta, La Nueva Sexta	10.000	10.500	10.167	=		Pasto, El Potrerillo	6.000	6.000	6.000	=	
Ibagué, Plaza La 21	10.500	11.000	10.875	-		Pereira, La 41	12.000	12.000	12.000	=	
Malambo (Atlántico), Carnes y carnes	11.000	11.000	11.000	=		Popayán, Plaza de mercado del barrio Bolívar	6.600	6.700	6.633	+	
Montería, Mercado del Sur	10.000	11.000	10.375	=		Tunja, Complejo de Servicios del Sur	6.000	6.500	6.167	=	
Sincelejo, Nuevo Mercado	9.000	9.000	9.000	=		<b>Carne de cerdo, tocino papada</b>					
Valledupar, Mercado Nuevo	12.000	12.000	12.000	=		Bogotá, D.C., Frigorífico Ble Ltda.	6.000	7.000	6.550	-	
Villavicencio, CAV	10.600	11.000	10.900	=		Bogotá, D.C., Frigorífico Guadalupe	6.000	7.000	6.542	+	
Yopal (Casanare)	10.000	10.000	10.000	=		Bogotá, D.C., Plaza Las Flores	8.000	8.300	8.083	-	
<b>Carne de cerdo, pernil sin hueso</b>						Buenaventura (Valle del Cauca)	8.000	8.000	8.000	=	
Bogotá, D.C., Frigorífico Ble Ltda.	11.200	11.600	11.500	+		Cali, Santa Helena	7.600	8.200	7.950	-	
Bogotá, D.C., Frigorífico Guadalupe	10.400	11.000	10.713	-		Cúcuta, Cenabastos	8.000	8.000	8.000	=	
Bogotá, D.C., Plaza Las Flores	10.800	11.000	10.933	+		Cúcuta, La Nueva Sexta	8.000	8.000	8.000	=	
Buenaventura (Valle del Cauca)	14.000	14.000	14.000	=		Ibagué, Plaza La 21	6.800	7.900	7.125	-	
Cali, Santa Helena	11.300	12.200	11.775	-		Manizales, Centro Galerías	9.000	10.000	9.333	+++	
Cartagena, Bazurto	12.200	12.600	12.400	-		Medellín, Central Mayorista de Antioquia	7.800	8.300	8.125	=	
Cúcuta, Cenabastos	11.000	12.000	11.500	-		Medellín, Plaza Minorista "José María Villa"	8.000	9.000	8.650	-	
Cúcuta, La Nueva Sexta	11.500	12.000	11.833	=		Pereira, La 41	10.000	10.000	10.000	=	
Ibagué, Plaza La 21	11.000	12.000	11.575	=		Tuluá (Valle del Cauca)	8.000	9.000	8.275	=	
Malambo (Atlántico), Carnes y carnes	13.500	13.500	13.500	=		<b>Carne de res, bola de brazo</b>					
Manizales, Centro Galerías	12.000	13.000	12.667	+		Barranquilla, Barranquillita	14.000	14.900	14.375	=	
Medellín, Central Mayorista de Antioquia	13.000	13.600	13.425	=		Barranquilla, Granabastos	15.700	16.000	15.800	+	
Medellín, Plaza Minorista "José María Villa"	11.000	13.500	12.600	-		Bogotá, D.C., Paloquemao	15.000	16.000	15.333	-	
Montería, Mercado del Sur	13.000	14.000	13.450	=		Bucaramanga, Frigoríficos	19.600	20.670	20.135	=	
Palmira (Valle del Cauca)	12.000	13.000	12.500	+		Buenaventura (Valle del Cauca)	17.000	18.000	17.333	-	
Pasto, El Potrerillo	15.000	15.000	15.000	=		Cali, Santa Helena	15.800	16.800	16.300	+	
Pereira, La 41	13.000	14.000	13.667	=		Cartagena, Bazurto	15.000	15.600	15.325	+	
Popayán, Plaza de mercado del barrio Bolívar	12.000	12.000	12.000	-		Cúcuta, Cenabastos	13.000	14.000	13.667	-	
Sincelejo, Nuevo Mercado	12.000	12.000	12.000	=		Cúcuta, La Nueva Sexta	14.000	15.000	14.667	-	
Tuluá (Valle del Cauca)	13.000	14.000	13.250	=		Ibagué, Plaza La 21	14.000	15.000	14.600	=	
Tunja, Complejo de Servicios del Sur	12.000	12.000	12.000	=		Malambo (Atlántico), Carnes y carnes	17.800	17.800	17.800	+	
Villavicencio, CAV	12.000	12.000	12.000	=		Manizales, Centro Galerías	15.000	16.000	15.667	++	
Yopal (Casanare)	12.000	12.000	12.000	=		Medellín, Central Mayorista de Antioquia	19.000	21.800	19.700	=	
<b>Carne de cerdo, tocina plancha</b>						Montería, Mercado del Sur	13.500	14.000	13.650	=	
Manizales, Centro Galerías	12.000	12.000	12.000	+		Palmira (Valle del Cauca)	15.800	17.000	16.450	+	
<b>Carne de cerdo, tocino barriga</b>						Pasto, El Potrerillo	15.000	15.000	15.000	=	
Bogotá, D.C., Frigorífico Ble Ltda.	10.000	11.400	10.754	-		Pereira, La 41	14.000	16.000	15.333	=	
Bogotá, D.C., Frigorífico Guadalupe	9.000	10.000	9.500	-		Popayán, Plaza de mercado del barrio Bolívar	16.000	16.000	16.000	=	
Bogotá, D.C., Plaza Las Flores	8.800	9.000	8.967	=		Sincelejo, Nuevo Mercado	15.000	15.000	15.000	=	
Florencia (Caquetá)	10.000	10.000	10.000	=		Tuluá (Valle del Cauca)	16.500	17.000	16.875	=	
Ibagué, Plaza La 21	6.800	8.000	7.500	-		Valledupar, Mercado Nuevo	16.000	16.000	16.000	=	
Medellín, Central Mayorista de Antioquia	13.800	14.200	14.050	=							

**Cuadro 8.** Mercados mayoristas. Precios de venta de carnes (continuación)  
2019 (8 al 14 de junio)

Productos y mercados	Pesos por kilogramo				Tendencia	Productos y mercados	Pesos por kilogramo				Tendencia
	Mínimo	Máximo	Medio				Mínimo	Máximo	Medio		
<b>Carne de res, bola de pierna</b>						<b>Carne de res, cadera</b>					
Barranquilla, Barranquillita	15.000	15.800	15.200	=		Barranquilla, Barranquillita	15.000	16.800	15.575	+	
Barranquilla, Granabastos	16.800	17.300	16.950	+		Barranquilla, Granabastos	16.500	17.200	16.775	+	
Bogotá, D.C., Frigorífico Ble Ltda.	14.400	16.000	14.983	+		Bogotá, D.C., Frigorífico Ble Ltda.	14.400	16.000	14.983	+	
Bogotá, D.C., Frigorífico Guadalupe	14.600	15.000	14.900	+		Bogotá, D.C., Frigorífico Guadalupe	14.800	15.000	14.925	+	
Bogotá, D.C., Paloquemao	15.000	16.000	15.333	-		Bogotá, D.C., Paloquemao	15.000	16.000	15.333	-	
Bucaramanga, Frigoríficos	20.670	20.750	20.710	=		Bucaramanga, Frigoríficos	20.670	22.650	21.660	=	
Buenaventura (Valle del Cauca)	16.600	17.000	16.867	-		Buenaventura (Valle del Cauca)	17.000	18.000	17.667	=	
Cali, Santa Helena	15.800	17.000	16.325	+		Cali, Santa Helena	15.600	16.500	16.100	-	
Cartagena, Bazurto	15.000	15.600	15.325	+		Cartagena, Bazurto	15.000	15.600	15.325	+	
Cúcuta, Cenabastos	13.000	14.000	13.667	-		Cúcuta, Cenabastos	13.000	14.000	13.667	-	
Cúcuta, La Nueva Sexta	14.000	14.000	14.000	-		Ibagué, Plaza La 21	14.800	16.900	15.425	=	
Florencia (Caquetá)	15.000	15.000	15.000	=		Malambo (Atlántico), Carnes y carnes	17.800	17.800	17.800	+	
Ibagué, Plaza La 21	14.400	15.000	14.850	=		Manizales, Centro Galerías	16.000	17.000	16.333	++	
Malambo (Atlántico), Carnes y carnes	17.800	17.800	17.800	+		Medellín, Central Mayorista de Antioquia	19.000	19.500	19.250	=	
Manizales, Centro Galerías	16.000	17.000	16.333	++		Medellín, Plaza Minorista "José María Villa"	19.500	21.850	20.113	+	
Medellín, Central Mayorista de Antioquia	19.000	20.000	19.500	=		Montería, Mercado del Sur	14.000	14.500	14.300	=	
Medellín, Plaza Minorista "José María Villa"	18.500	19.000	18.875	-		Palmira (Valle del Cauca)	15.800	17.000	16.450	+	
Montería, Mercado del Sur	14.000	14.000	14.000	=		Pasto, El Potrerillo	15.000	15.000	15.000	=	
Neiva, Surabastos	14.000	14.000	14.000	=		Pereira, La 41	16.000	17.000	16.333	=	
Palmira (Valle del Cauca)	16.000	17.000	16.500	+		Popayán, Plaza de mercado del barrio Bolívar	15.800	15.800	15.800	+	
Pasto, El Potrerillo	15.000	15.000	15.000	=		Sincelejo, Nuevo Mercado	15.000	15.000	15.000	=	
Pereira, La 41	16.000	17.000	16.333	=		Tuluá (Valle del Cauca)	16.500	17.000	16.833	=	
Popayán, Plaza de mercado del barrio Bolívar	15.800	16.000	15.933	-		Valledupar, Mercado Nuevo	16.000	16.000	16.000	=	
Sincelejo, Nuevo Mercado	15.000	15.000	15.000	=		Villavicencio, CAV	14.000	14.000	14.000	=	
Tuluá (Valle del Cauca)	16.500	17.000	16.875	=		Yopal (Casanare)	14.000	14.000	14.000	=	
Valledupar, Mercado Nuevo	16.000	16.000	16.000	=							
Villavicencio, CAV	14.000	14.000	14.000	=		<b>Carne de res, centro de pierna</b>					
Yopal (Casanare)	14.000	14.000	14.000	=		Barranquilla, Barranquillita	13.600	14.200	13.950	-	
						Barranquilla, Granabastos	16.000	16.200	16.075	+	
						Bogotá, D.C., Frigorífico Ble Ltda.	14.400	16.000	14.983	+	
						Bogotá, D.C., Frigorífico Guadalupe	14.800	15.000	14.925	+	
						Bogotá, D.C., Paloquemao	15.000	16.000	15.333	-	
						Bucaramanga, Frigoríficos	20.670	21.200	20.935	=	
						Cartagena, Bazurto	15.000	15.600	15.325	+	
						Cúcuta, Cenabastos	13.000	14.000	13.667	-	
						Cúcuta, La Nueva Sexta	14.000	14.000	14.000	-	
						Ibagué, Plaza La 21	14.800	16.900	15.425	=	
						Malambo (Atlántico), Carnes y carnes	16.200	16.200	16.200	+	
						Manizales, Centro Galerías	17.000	17.000	17.000	+	
						Medellín, Central Mayorista de Antioquia	19.500	20.500	19.800	=	
						Medellín, Plaza Minorista "José María Villa"	18.500	20.250	18.988	=	
						Montería, Mercado del Sur	14.000	15.000	14.425	=	
						Pereira, La 41	16.000	17.000	16.333	=	
						Sincelejo, Nuevo Mercado	15.000	15.000	15.000	=	
						Valledupar, Mercado Nuevo	17.000	18.000	17.333	=	
						Villavicencio, CAV	14.000	14.000	14.000	=	
						Yopal (Casanare)	14.000	14.000	14.000	=	



**Cuadro 8.** Mercados mayoristas. Precios de venta de carnes (continuación)  
2019 (8 al 14 de junio)

Productos y mercados	Pesos por kilogramo				Tendencia	Productos y mercados	Pesos por kilogramo				Tendencia
	Mínimo	Máximo	Medio				Mínimo	Máximo	Medio		
<b>Carne de res, chatas</b>						<b>Carne de res, costilla (continuación)</b>					
Barranquilla, Barranquillita	17.000	18.000	17.500		+	Medellín, Plaza Minorista "José María Villa"	9.000	9.500	9.250		=
Barranquilla, Granabastos	17.000	17.800	17.250		+	Montería, Mercado del Sur	6.500	7.000	6.825		+
Bogotá, D.C., Frigorífico Ble Ltda.	17.800	19.000	18.438		-	Pasto, El Potrerillo	12.000	12.000	12.000		=
Bogotá, D.C., Frigorífico Guadalupe	17.500	20.000	18.667		+	Pereira, La 41	6.000	7.000	6.333		=
Bogotá, D.C., Paloquemao	19.000	20.000	19.533		-	Popayán, Plaza de mercado del barrio Bolívar	7.600	7.800	7.667		=
Bucaramanga, Frigoríficos	29.900	30.600	30.250		=	Valledupar, Mercado Nuevo	10.000	10.000	10.000		-
Cali, Santa Helena	17.300	18.700	17.875		+	Villavicencio, CAV	9.000	9.000	9.000		+
Cartagena, Bazurto	15.000	15.600	15.325		+	Yopal (Casanare)	9.000	9.000	9.000		=
Cúcuta, Cenabastos	17.000	18.000	17.333		-	<b>Carne de res en canal</b>					
Cúcuta, La Nueva Sexta	17.000	18.000	17.333		-	Arauca (Arauca)	10.000	12.000	10.667		+
Ibagué, Plaza La 21	17.000	19.800	17.950		=	Ibagué, Plaza La 21	8.800	9.280	9.120		-
Malambo (Atlántico), Carnes y carnes	25.000	25.000	25.000		=	Malambo (Atlántico), Carnes y carnes	8.900	8.900	8.900		=
Medellín, Central Mayorista de Antioquia	29.000	31.000	30.000		=	Popayán, Plaza de mercado del barrio Bolívar	8.300	8.400	8.333		+
Medellín, Plaza Minorista "José María Villa"	25.000	28.500	26.875		-	<b>Carne de res, falda</b>					
Montería, Mercado del Sur	15.400	16.000	15.600		=	Barranquilla, Barranquillita	13.000	14.800	13.950		++
Palmira (Valle del Cauca)	18.000	19.500	18.625		+	Barranquilla, Granabastos	11.200	11.500	11.350		+
Pasto, El Potrerillo	15.000	15.000	15.000		=	Bogotá, D.C., Frigorífico Ble Ltda.	11.000	12.000	11.763		-
Pereira, La 41	19.000	20.000	19.333		=	Bogotá, D.C., Frigorífico Guadalupe	11.500	12.500	12.042		-
Popayán, Plaza de mercado del barrio Bolívar	16.400	16.600	16.533		+	Bogotá, D.C., Paloquemao	13.000	14.000	13.333		-
Sincelejo, Nuevo Mercado	15.000	15.000	15.000		=	Buenaventura (Valle del Cauca)	14.000	14.000	14.000		=
Tuluá (Valle del Cauca)	19.000	20.000	19.500		=	Cali, Santa Helena	8.000	8.200	8.100		-
Valledupar, Mercado Nuevo	17.000	19.000	18.000		=	Cartagena, Bazurto	12.000	12.300	12.100		+
Villavicencio, CAV	15.000	15.000	15.000		=	Cúcuta, Cenabastos	12.000	13.000	12.667		=
Yopal (Casanare)	14.000	14.000	14.000		=	Cúcuta, La Nueva Sexta	12.000	13.000	12.667		-
<b>Carne de res, cogote</b>						Ibagué, Plaza La 21	12.000	13.200	12.650		=
Bogotá, D.C., Frigorífico Ble Ltda.	11.000	12.000	11.525		+	Malambo (Atlántico), Carnes y carnes	13.500	13.500	13.500		+
Bogotá, D.C., Frigorífico Guadalupe	10.500	11.000	10.871		-	Manizales, Centro Galerías	10.000	10.000	10.000		+
Bogotá, D.C., Paloquemao	12.000	12.000	12.000		=	Medellín, Central Mayorista de Antioquia	18.000	19.000	18.500		=
Bucaramanga, Frigoríficos	15.400	15.900	15.650		=	Medellín, Plaza Minorista "José María Villa"	16.500	17.000	16.875		-
Ibagué, Plaza La 21	9.400	11.000	10.100		=	Montería, Mercado del Sur	12.000	12.500	12.350		=
Manizales, Centro Galerías	11.000	13.000	11.667		+	Palmira (Valle del Cauca)	10.000	10.000	10.000		+
Montería, Mercado del Sur	11.500	12.000	11.650		=	Pasto, El Potrerillo	12.000	13.000	12.333		=
Pereira, La 41	12.000	12.000	12.000		=	Pereira, La 41	12.000	12.000	12.000		=
<b>Carne de res, costilla</b>						Popayán, Plaza de mercado del barrio Bolívar	9.000	9.600	9.200		-
Barranquilla, Barranquillita	8.000	8.500	8.225		=	Tuluá (Valle del Cauca)	10.000	11.000	10.250		+
Bogotá, D.C., Frigorífico Ble Ltda.	11.400	12.200	11.908		-	<b>Carne de res, lomo de brazo</b>					
Bogotá, D.C., Frigorífico Guadalupe	10.300	11.000	10.667		-	Bogotá, D.C., Paloquemao	13.000	13.600	13.200		-
Bogotá, D.C., Paloquemao	11.600	12.000	11.867		-	Cúcuta, Cenabastos	12.000	13.000	12.667		-
Bucaramanga, Frigoríficos	15.700	17.685	16.693		=	Cúcuta, La Nueva Sexta	13.000	13.000	13.000		-
Buenaventura (Valle del Cauca)	10.600	11.000	10.867		=	Montería, Mercado del Sur	13.000	13.500	13.350		=
Cali, Santa Helena	7.000	8.000	7.625		=	Pasto, El Potrerillo	14.000	15.000	14.667		=
Cartagena, Bazurto	7.000	7.500	7.250		+	Pereira, La 41	14.000	15.000	14.333		=
Cúcuta, Cenabastos	9.500	10.000	9.833		=	Popayán, Plaza de mercado del barrio Bolívar	16.000	16.000	16.000		=
Cúcuta, La Nueva Sexta	10.000	10.000	10.000		=	Sincelejo, Nuevo Mercado	11.000	11.000	11.000		=
Ibagué, Plaza La 21	8.000	9.000	8.575		-	Valledupar, Mercado Nuevo	16.000	16.000	16.000		=
Malambo (Atlántico), Carnes y carnes	9.400	9.400	9.400		++						
Manizales, Centro Galerías	8.000	9.000	8.667		+++						
Medellín, Central Mayorista de Antioquia	12.500	13.800	12.900		=						

# BOLETÍN SEMANAL

## PRECIOS MAYORISTAS

**Cuadro 8.** Mercados mayoristas. Precios de venta de carnes (continuación)  
2019 (8 al 14 de junio)

Productos y mercados	Pesos por kilogramo				Tendencia	Productos y mercados	Pesos por kilogramo				Tendencia
	Mínimo	Máximo	Medio				Mínimo	Máximo	Medio		
<b>Carne de res, lomo fino</b>						<b>Carne de res, morrillo</b>					
Barranquilla, Barranquillita	20.000	22.000	20.750		=	<b>(continuación)</b>					
Barranquilla, Granabastos	19.800	21.000	20.350		+	Malambo (Atlántico), Carnes y carnes	13.670	13.670	13.670		=
Bogotá, D.C., Frigorífico Ble Ltda.	23.000	24.000	23.338		-	Medellín, Central Mayorista de Antioquia	19.000	19.000	19.000		++
Bogotá, D.C., Frigorífico Guadalupe	23.000	25.000	23.917		+	Montería, Mercado del Sur	11.500	12.000	11.650		=
Bogotá, D.C., Paloquemao	22.000	24.000	23.000		-	Palmira (Valle del Cauca)	13.800	14.000	13.900		+
Bucaramanga, Frigoríficos	42.500	43.000	42.750		=	Pasto, El Potrerillo	12.000	12.000	12.000		=
Buenaventura (Valle del Cauca)	22.000	22.000	22.000		+	Pereira, La 41	14.000	15.000	14.333		=
Cartagena, Bazurto	17.000	22.000	19.750		+	Popayán, Plaza de mercado del barrio	13.000	13.000	13.000		=
Cúcuta, Cenabastos	17.000	19.000	17.667		-	Bolívar					
Cúcuta, La Nueva Sexta	17.000	18.000	17.333		-	Tuluá (Valle del Cauca)	13.000	14.200	13.350		=
Ibagué, Plaza La 21	20.000	22.000	21.000		=	Villavicencio, CAV	10.000	10.000	10.000		+
Malambo (Atlántico), Carnes y carnes	30.000	30.000	30.000		+	Yopal (Casanare)	11.000	11.000	11.000		=
Manizales, Centro Galerías	17.000	18.000	17.667		++	<b>Carne de res, muchacho</b>					
Medellín, Central Mayorista de Antioquia	35.000	36.000	35.500		=	Barranquilla, Barranquillita	14.000	15.000	14.750		=
Medellín, Plaza Minorista "José María Villa"	36.000	39.800	36.950		+	Barranquilla, Granabastos	16.700	17.100	16.900		+
Montería, Mercado del Sur	20.000	22.000	20.750		=	Bogotá, D.C., Frigorífico Ble Ltda.	16.000	18.000	16.438		-
Palmira (Valle del Cauca)	18.000	20.000	19.000		+	Bogotá, D.C., Frigorífico Guadalupe	17.000	18.000	17.521		+
Pasto, El Potrerillo	16.000	16.000	16.000		=	Bogotá, D.C., Paloquemao	17.000	18.000	17.333		=
Pereira, La 41	19.000	20.000	19.333		=	Bucaramanga, Frigoríficos	22.300	22.350	22.325		=
Popayán, Plaza de mercado del barrio	20.000	20.000	20.000		=	Buenaventura (Valle del Cauca)	16.600	17.000	16.867		=
Bolívar						Cali, Santa Helena	14.800	15.500	15.150		-
Sincelejo, Nuevo Mercado	16.000	16.000	16.000		=	Cartagena, Bazurto	15.000	15.600	15.325		+
Tuluá (Valle del Cauca)	26.200	28.000	27.067		=	Cúcuta, Cenabastos	13.000	14.000	13.333		-
Valledupar, Mercado Nuevo	19.000	22.000	20.667		=	Cúcuta, La Nueva Sexta	14.000	15.000	14.333		-
Villavicencio, CAV	18.000	18.000	18.000		=	Ibagué, Plaza La 21	14.000	16.900	15.475		+
Yopal (Casanare)	16.000	16.000	16.000		=	Malambo (Atlántico), Carnes y carnes	17.400	17.400	17.400		=
<b>Carne de res molida, murillo</b>						Manizales, Centro Galerías	17.000	18.000	17.333		++
Bogotá, D.C., Frigorífico Ble Ltda.	10.600	11.400	10.883		-	Medellín, Central Mayorista de Antioquia	17.600	18.000	17.825		-
Bogotá, D.C., Frigorífico Guadalupe	10.000	11.500	10.729		-	Medellín, Plaza Minorista "José María Villa"	18.500	20.800	19.200		=
Bogotá, D.C., Paloquemao	12.000	13.000	12.667		+	Montería, Mercado del Sur	15.000	15.000	15.000		=
Bucaramanga, Frigoríficos	14.700	14.800	14.750		=	Palmira (Valle del Cauca)	15.000	16.000	15.625		+
Cúcuta, Cenabastos	12.000	12.500	12.167		-	Pasto, El Potrerillo	15.000	15.000	15.000		=
Cúcuta, La Nueva Sexta	12.000	12.000	12.000		=	Pereira, La 41	16.000	17.000	16.333		=
Florencia (Caquetá)	10.000	10.000	10.000		=	Popayán, Plaza de mercado del barrio	16.000	16.200	16.067		+
Ibagué, Plaza La 21	9.400	11.000	10.550		+	Bolívar					
Neiva, Surabastos	9.600	10.000	9.800		+	Sincelejo, Nuevo Mercado	15.000	15.000	15.000		=
Villavicencio, CAV	10.000	10.000	10.000		+	Tuluá (Valle del Cauca)	16.000	17.000	16.250		+
Yopal (Casanare)	10.000	10.000	10.000		=	Valledupar, Mercado Nuevo	15.000	16.000	15.667		=
<b>Carne de res, morrillo</b>						Villavicencio, CAV	14.000	14.000	14.000		=
Bogotá, D.C., Frigorífico Ble Ltda.	11.800	12.200	12.008		+	Yopal (Casanare)	14.000	14.000	14.000		=
Bogotá, D.C., Frigorífico Guadalupe	11.000	12.000	11.496		-	<b>Carne de res, murillo</b>					
Bogotá, D.C., Paloquemao	13.000	13.000	13.000		-	Bogotá, D.C., Frigorífico Ble Ltda.	10.500	11.000	10.863		-
Buenaventura (Valle del Cauca)	13.000	13.000	13.000		=	Bogotá, D.C., Frigorífico Guadalupe	10.500	11.000	10.875		+
Cali, Santa Helena	11.400	12.300	11.925		-	Bogotá, D.C., Paloquemao	12.000	13.000	12.667		+
Cúcuta, Cenabastos	12.000	13.000	12.667		=	Bucaramanga, Frigoríficos	14.200	14.700	14.450		=
Cúcuta, La Nueva Sexta	13.000	13.000	13.000		=	Cúcuta, Cenabastos	12.000	12.500	12.167		-
Florencia (Caquetá)	12.000	12.000	12.000		=	Cúcuta, La Nueva Sexta	12.000	12.000	12.000		=
Ibagué, Plaza La 21	11.000	12.000	11.500		-	Ibagué, Plaza La 21	10.600	11.000	10.850		=

**Cuadro 8.** Mercados mayoristas. Precios de venta de carnes (continuación)  
2019 (8 al 14 de junio)

Productos y mercados	Pesos por kilogramo				Tendencia	Productos y mercados	Pesos por kilogramo				Tendencia
	Mínimo	Máximo	Medio				Mínimo	Máximo	Medio		
<b>Carne de res, murillo (continuación)</b>						<b>Carne de res, punta de anca (continuación)</b>					
Manizales, Centro Galerías	12.000	15.000	13.000		++	Cartagena, Bazurto	15.000	15.600	15.325		+
Medellín, Central Mayorista de Antioquia	17.000	17.000	17.000		=	Cúcuta, Cenabastos	15.000	16.000	15.667		-
Montería, Mercado del Sur	11.000	11.500	11.125		=	Cúcuta, La Nueva Sexta	17.000	17.000	17.000		-
Neiva, Surabastos	9.000	9.000	9.000		=	Ibagué, Plaza La 21	15.000	17.900	16.425		-
Villavicencio, CAV	10.000	10.000	10.000		=	Malambo (Atlántico), Carnes y carnes	26.000	26.000	26.000		=
Yopal (Casanare)	10.000	10.000	10.000		=	Manizales, Centro Galerías	16.000	17.000	16.333		=
<b>Carne de res, paletero</b>						Medellín, Central Mayorista de Antioquia	28.500	32.600	29.650		=
Bogotá, D.C., Paloquemao	13.600	14.000	13.733		-	Medellín, Plaza Minorista "José María Villa"	29.000	33.300	30.988		+
Cúcuta, Cenabastos	13.000	13.000	13.000		=	Montería, Mercado del Sur	17.400	18.000	17.600		=
Cúcuta, La Nueva Sexta	13.000	13.000	13.000		=	Palmira (Valle del Cauca)	18.000	19.500	19.125		-
Ibagué, Plaza La 21	12.000	14.000	13.000		=	Pasto, El Potrerillo	15.000	15.000	15.000		=
Malambo (Atlántico), Carnes y carnes	11.900	11.900	11.900		+	Pereira, La 41	17.000	19.000	17.667		=
Manizales, Centro Galerías	14.000	15.000	14.667		++	Popayán, Plaza de mercado del barrio Bolívar	17.800	18.000	17.933		+
Medellín, Central Mayorista de Antioquia	17.600	18.000	17.825		=	Sincelejo, Nuevo Mercado	15.000	15.000	15.000		=
Montería, Mercado del Sur	14.500	15.000	14.675		=	Tuluá (Valle del Cauca)	19.500	20.000	19.833		=
Pereira, La 41	14.000	15.000	14.333		=	Valledupar, Mercado Nuevo	18.000	19.000	18.667		=
Sincelejo, Nuevo Mercado	13.000	13.000	13.000		=	Villavicencio, CAV	14.000	14.000	14.000		=
Valledupar, Mercado Nuevo	14.000	14.000	14.000		=	Yopal (Casanare)	14.000	14.000	14.000		=
<b>Carne de res, pecho</b>						<b>Carne de res, sobrebarriga</b>					
Bogotá, D.C., Frigorífico Ble Ltda.	12.400	13.000	12.825		-	Barranquilla, Barranquillita	13.600	14.000	13.900		+
Bogotá, D.C., Frigorífico Guadalupe	12.500	13.000	12.917		+	Barranquilla, Granabastos	13.200	13.400	13.275		+
Bogotá, D.C., Paloquemao	13.000	13.600	13.200		-	Bogotá, D.C., Frigorífico Ble Ltda.	12.400	13.000	12.850		-
Bucaramanga, Frigoríficos	15.700	15.850	15.775		=	Bogotá, D.C., Frigorífico Guadalupe	12.000	13.000	12.558		-
Buenaventura (Valle del Cauca)	14.000	14.000	14.000		=	Bogotá, D.C., Paloquemao	13.000	13.600	13.200		-
Cali, Santa Helena	12.000	13.200	12.600		+	Bucaramanga, Frigoríficos	17.500	17.900	17.700		=
Cúcuta, Cenabastos	12.000	13.000	12.667		=	Buenaventura (Valle del Cauca)	14.000	14.000	14.000		+
Cúcuta, La Nueva Sexta	13.000	13.000	13.000		=	Cali, Santa Helena	12.700	13.400	13.075		-
Ibagué, Plaza La 21	12.600	13.000	12.900		-	Cartagena, Bazurto	12.000	12.300	12.100		+
Manizales, Centro Galerías	12.000	13.000	12.333		++	Cúcuta, Cenabastos	12.000	13.000	12.667		-
Medellín, Central Mayorista de Antioquia	14.500	14.500	14.500		=	Cúcuta, La Nueva Sexta	14.000	14.000	14.000		-
Medellín, Plaza Minorista "José María Villa"	12.800	13.600	13.200		+	Florencia (Caquetá)	13.000	13.000	13.000		=
Montería, Mercado del Sur	11.500	12.000	11.625		=	Ibagué, Plaza La 21	12.000	13.000	12.600		=
Palmira (Valle del Cauca)	14.000	14.000	14.000		+	Malambo (Atlántico), Carnes y carnes	16.090	16.090	16.090		++
Pasto, El Potrerillo	12.000	13.000	12.333		=	Manizales, Centro Galerías	13.000	15.000	14.000		++
Pereira, La 41	12.000	13.000	12.333		=	Medellín, Central Mayorista de Antioquia	14.500	14.500	14.500		=
Popayán, Plaza de mercado del barrio Bolívar	13.000	13.600	13.400		-	Medellín, Plaza Minorista "José María Villa"	14.000	15.600	15.050		-
Tuluá (Valle del Cauca)	13.000	14.000	13.500		=	Montería, Mercado del Sur	11.800	12.000	11.950		=
Valledupar, Mercado Nuevo	13.000	14.000	13.667		=	Neiva, Surabastos	10.000	10.000	10.000		=
<b>Carne de res, punta de anca</b>						Palmira (Valle del Cauca)	14.000	14.000	14.000		+
Barranquilla, Barranquillita	17.000	18.000	17.500		-	Pasto, El Potrerillo	12.000	12.000	12.000		=
Barranquilla, Granabastos	17.000	18.000	17.375		+	Pereira, La 41	14.000	14.000	14.000		=
Bogotá, D.C., Frigorífico Ble Ltda.	17.600	18.500	17.913		+	Popayán, Plaza de mercado del barrio Bolívar	13.200	13.400	13.333		-
Bogotá, D.C., Frigorífico Guadalupe	17.000	18.000	17.500		-	Sincelejo, Nuevo Mercado	11.000	11.000	11.000		=
Bogotá, D.C., Paloquemao	17.000	18.000	17.533		-	Tuluá (Valle del Cauca)	15.000	16.000	15.375		=
Bucaramanga, Frigoríficos	29.500	30.050	29.775		=	Valledupar, Mercado Nuevo	13.000	14.000	13.667		=
Buenaventura (Valle del Cauca)	18.000	18.000	18.000		-	Villavicencio, CAV	11.000	11.000	11.000		-
Cali, Santa Helena	18.500	20.000	19.175		+	Yopal (Casanare)	12.000	12.000	12.000		=

**Cuadro 8.** Mercados mayoristas. Precios de venta de carnes (continuación)  
2019 (8 al 14 de junio)

Productos y mercados	Pesos por kilogramo				Tendencia	Productos y mercados	Pesos por kilogramo				Tendencia
	Mínimo	Máximo	Medio				Mínimo	Máximo	Medio		
<b>Menudencias de pollo</b>						<b>Pechuga de pollo (continuación)</b>					
Armenia, Mercar	3.600	4.800	4.067	=		Pasto, El Potrerillo	10.000	10.000	10.000	=	
Cúcuta, Cenabastos	3.000	3.575	3.288	n.d.		Popayán, Plaza de mercado del barrio Bolívar	8.000	8.400	8.133	+	
Florencia (Caquetá)	1.800	1.800	1.800	=		Santa Marta (Magdalena)	7.200	7.500	7.367	=	
Ibagué, Plaza La 21	1.200	1.200	1.200	=		Sincelejo, Nuevo Mercado	7.600	7.600	7.600	=	
Montería, Mercado del Sur	1.600	1.800	1.700	-		Tuluá (Valle del Cauca)	9.000	10.000	9.500	=	
Neiva, Surabastos	1.400	1.600	1.550	-		Valledupar, Mercado Nuevo	6.800	7.200	7.000	=	
Pasto, El Potrerillo	1.000	1.000	1.000	=		Villavicencio, CAV	7.200	8.000	7.600	-	
Popayán, Plaza de mercado del barrio Bolívar	1.200	1.200	1.200	+		<b>Pierna pernil con rabadilla</b>					
Villavicencio, CAV	1.200	1.400	1.300	-		Arauca (Arauca)	4.300	4.300	4.300	=	
<b>Muslos de pollo con rabadilla</b>						Armenia, Mercar	5.800	6.200	6.000	=	
Medellín, Plaza Minorista "José María Villa"	4.800	5.000	4.950	=		Barranquilla, Barranquillita	3.500	3.800	3.675	+	
<b>Muslos de pollo sin rabadilla</b>						Barranquilla, Granabastos	3.600	3.700	3.650	=	
Arauca (Arauca)	5.700	5.800	5.733	=		Bogotá, D.C., Frigorífico Ble Ltda.	5.400	6.000	5.733	-	
Bogotá, D.C., Corabastos	6.600	7.000	6.733	++		Bogotá, D.C., Frigorífico Guadalupe	5.400	6.200	5.867	+	
Bogotá, D.C., Frigorífico Ble Ltda.	7.000	7.600	7.400	+		Bogotá, D.C., Plaza Las Flores	5.200	5.500	5.317	+	
Bogotá, D.C., Frigorífico Guadalupe	5.800	6.500	6.146	-		Bucaramanga, Frigoríficos	5.300	5.550	5.383	=	
Bogotá, D.C., Paloquemao	7.000	7.600	7.200	+		Buenaventura (Valle del Cauca)	4.000	4.000	4.000	=	
Bogotá, D.C., Plaza Las Flores	5.000	5.400	5.250	+		Cali, Galería Alameda	4.600	4.800	4.733	-	
Bucaramanga, Frigoríficos	7.400	8.050	7.817	=		Cali, Santa Helena	4.800	5.000	4.875	=	
Medellín, Central Mayorista de Antioquia	8.000	8.500	8.375	+		Cartagena, Bazurto	3.500	3.800	3.700	-	
Villavicencio, CAV	6.400	6.600	6.550	-		Cúcuta, Cenabastos	3.900	4.172	4.041	+	
<b>Pechuga de pollo</b>						Florencia (Caquetá)	5.100	5.200	5.150	-	
Arauca (Arauca)	6.800	6.900	6.833	=		Ibagué, Plaza La 21	5.400	5.800	5.600	+	
Armenia, Mercar	8.400	9.000	8.667	+		Medellín, Central Mayorista de Antioquia	5.400	5.500	5.450	=	
Barranquilla, Barranquillita	6.800	7.400	7.100	-		Medellín, Plaza Minorista "José María Villa"	4.000	4.200	4.150	-	
Barranquilla, Granabastos	7.400	7.500	7.450	+		Montería, Mercado del Sur	3.600	4.000	3.850	-	
Bogotá, D.C., Corabastos	7.600	8.000	7.800	-		Neiva, Surabastos	4.800	5.000	4.950	=	
Bogotá, D.C., Frigorífico Ble Ltda.	8.600	9.200	8.950	+		Palmira (Valle del Cauca)	4.800	5.100	5.000	+	
Bogotá, D.C., Frigorífico Guadalupe	7.600	8.600	7.983	-		Pasto, El Potrerillo	5.600	6.000	5.800	-	
Bogotá, D.C., Paloquemao	9.400	9.600	9.500	+		Santa Marta (Magdalena)	3.750	4.000	3.900	=	
Bogotá, D.C., Plaza Las Flores	7.800	8.000	7.850	+		Sincelejo, Nuevo Mercado	4.200	4.200	4.200	-	
Bucaramanga, Frigoríficos	8.900	9.200	9.050	=		Tuluá (Valle del Cauca)	5.400	6.000	5.650	=	
Buenaventura (Valle del Cauca)	7.500	8.000	7.833	=		Valledupar, Mercado Nuevo	3.400	3.600	3.533	=	
Cali, Galería Alameda	7.400	7.700	7.567	+		Villavicencio, CAV	5.200	5.800	5.550	-	
Cali, Santa Helena	7.300	7.600	7.475	-		<b>Pierna pernil sin rabadilla</b>					
Cartagena, Bazurto	7.400	7.700	7.525	-		Bogotá, D.C., Corabastos	6.600	7.000	6.800	-	
Cúcuta, Cenabastos	7.000	7.361	7.154	-		Bogotá, D.C., Frigorífico Ble Ltda.	7.200	7.600	7.350	-	
Florencia (Caquetá)	7.800	7.900	7.850	+		Bogotá, D.C., Frigorífico Guadalupe	6.000	7.000	6.463	-	
Ibagué, Plaza La 21	7.600	8.000	7.800	+		Bogotá, D.C., Paloquemao	7.600	8.000	7.867	+	
Manizales, Centro Galerías	8.200	8.600	8.400	+		Bogotá, D.C., Plaza Las Flores	5.800	6.000	5.900	-	
Medellín, Central Mayorista de Antioquia	8.500	9.000	8.725	=		Bucaramanga, Frigoríficos	6.700	7.300	7.067	=	
Medellín, Plaza Minorista "José María Villa"	7.400	7.800	7.550	+		<b>Piernas de pollo</b>					
Montería, Mercado del Sur	7.400	7.500	7.475	-		Armenia, Mercar	6.400	7.000	6.667	=	
Neiva, Surabastos	7.400	7.600	7.550	-		Bogotá, D.C., Corabastos	6.800	7.400	7.133	+	
Palmira (Valle del Cauca)	8.400	8.400	8.400	+		Bogotá, D.C., Frigorífico Ble Ltda.	8.200	8.600	8.300	+	
						Bogotá, D.C., Frigorífico Guadalupe	6.800	7.500	7.075	+	

**Cuadro 8.** Mercados mayoristas. Precios de venta de carnes (conclusión)  
2019 (8 al 14 de junio)

Productos y mercados	Pesos por kilogramo			
	Mínimo	Máximo	Medio	Tendencia
<b>Piernas de pollo (continuación)</b>				
Bogotá, D.C., Paloquemao	8.000	8.000	8.000	=
Bogotá, D.C., Plaza Las Flores	5.800	6.000	5.900	-
Bucaramanga, Frigoríficos	7.800	8.150	8.017	=
Cali, Santa Helena	4.700	5.000	4.850	-
Cartagena, Bazurto	6.800	7.200	7.050	+
Cúcuta, Cenabastos	5.500	5.860	5.653	-
Manizales, Centro Galerías	5.000	6.000	5.500	=
Medellín, Central Mayorista de Antioquia	7.500	7.700	7.575	=
Medellín, Plaza Minorista "José María Villa"	4.500	5.000	4.625	=
Palmira (Valle del Cauca)	6.400	6.600	6.550	+
Popayán, Plaza de mercado del barrio Bolívar	5.600	5.600	5.600	+
Tuluá (Valle del Cauca)	7.000	8.000	7.250	-
Valledupar, Mercado Nuevo	5.400	5.500	5.467	=
Villavicencio, CAV	6.400	7.000	6.650	-
<b>Pollo entero congelado sin vísceras</b>				
Arauca (Arauca)	5.800	5.900	5.833	=
Barranquilla, Barranquillita	4.600	5.000	4.800	=
Barranquilla, Granabastos	4.600	4.700	4.650	=
Cali, Galería Alameda	5.800	6.000	5.867	=
Cali, Santa Helena	5.600	6.000	5.800	+
Cartagena, Bazurto	4.400	4.800	4.625	-
Medellín, Central Mayorista de Antioquia	6.700	7.000	6.850	=
Montería, Mercado del Sur	4.700	5.000	4.875	-

Productos y mercados	Pesos por kilogramo			
	Mínimo	Máximo	Medio	Tendencia
<b>Pollo entero congelado sin vísceras (continuación)</b>				
Popayán, Plaza de mercado del barrio Bolívar	6.000	6.400	6.200	+
Santa Marta (Magdalena)	4.600	5.200	4.933	=
Valledupar, Mercado Nuevo	4.200	4.800	4.500	=
<b>Pollo entero fresco sin vísceras</b>				
Armenia, Mercar	5.800	6.400	6.133	=
Bogotá, D.C., Corabastos	6.000	6.800	6.400	+
Bogotá, D.C., Frigorífico Ble Ltda.	6.000	6.400	6.283	-
Bogotá, D.C., Frigorífico Guadalupe	5.700	6.200	5.963	+
Bogotá, D.C., Paloquemao	6.400	7.000	6.800	-
Bogotá, D.C., Plaza Las Flores	5.800	6.000	5.883	+
Bucaramanga, Frigoríficos	6.500	6.600	6.550	=
Cúcuta, Cenabastos	5.300	5.346	5.323	+
Ibagué, Plaza La 21	6.000	6.600	6.267	+
Palmira (Valle del Cauca)	5.800	6.000	5.950	-
Pasto, El Potrerillo	5.400	6.000	5.633	-
Sincelejo, Nuevo Mercado	5.600	5.600	5.600	+
Tuluá (Valle del Cauca)	7.000	8.000	7.300	=
Villavicencio, CAV	5.800	5.900	5.825	-
<b>Rabadillas de pollo</b>				
Bucaramanga, Frigoríficos	2.500	3.050	2.775	=
Manizales, Centro Galerías	1.700	2.000	1.850	=

**TENDENCIAS**

---	-	+	+++
Variación mayor al -20 %	Variación entre 0 % y -10 %	Variación entre 0 % y 10 %	Variación mayor al 20 %
--	=	++	n. d.
Variación entre -10 % y -20 %	Variación igual a 0 %	Variación entre 10 % y 20 %	No determinado

**Cuadro 9.** Mercados mayoristas. Precios de venta de pescados 2019 (8 al 14 de junio)

Productos y mercados	Pesos por kilogramo			
	Mínimo	Máximo	Medio	Tendencia
<b>Almejas con concha</b>				
Cali, Galería Alameda	7.000	8.000	7.667	-
Cali, Santa Helena	7.800	8.000	7.933	=
Medellín, Central Mayorista de Antioquia	7.600	7.800	7.733	+
<b>Almejas sin concha</b>				
Cali, Galería Alameda	15.000	17.600	16.200	+
Cali, Santa Helena	14.400	16.500	15.467	-
Medellín, Central Mayorista de Antioquia	17.000	17.500	17.233	+
Palmira (Valle del Cauca)	15.000	16.000	15.750	-
<b>Bagre rayado en postas congelado</b>				
Armenia, Mercar	22.000	23.000	22.500	-
Bogotá, D.C., Paloquemao	18.800	20.000	19.267	-
Manizales, Centro Galerías	22.000	24.000	23.000	=
Medellín, Central Mayorista de Antioquia	21.000	21.500	21.167	=
Tunja, Complejo de Servicios del Sur	18.000	19.000	18.500	=
Villavicencio, CAV	18.000	18.000	18.000	=
<b>Bagre rayado entero congelado</b>				
Bogotá, D.C., Plaza Las Flores	12.000	12.400	12.200	+
Cali, Galería Alameda	20.000	24.000	21.667	+
Cali, Santa Helena	18.000	20.000	18.867	+
Medellín, Central Mayorista de Antioquia	19.000	19.500	19.167	+
Palmira (Valle del Cauca)	16.500	17.500	17.125	-
Pereira, Mercasa	20.000	22.000	21.000	+
Popayán, Plaza de mercado del barrio Bolívar	17.000	17.400	17.133	+
Santa Marta (Magdalena)	15.000	18.000	16.333	=
<b>Bagre rayado entero fresco</b>				
Bogotá, D.C., Paloquemao	18.000	19.000	18.500	+
Bogotá, D.C., Plaza Las Flores	12.000	12.000	12.000	n.d.
Bucaramanga, Centroabastos	13.600	14.000	13.800	=
Florencia (Caquetá)	15.000	16.000	15.500	=
Ibagué, Plaza La 21	14.000	14.400	14.267	+
Montería, Mercado del Sur	12.000	14.000	13.250	+
Valledupar, Mercado Nuevo	12.000	13.000	12.667	+
<b>Basa, filete congelado importado</b>				
Bogotá, D.C., Corabastos	10.400	10.500	10.475	-
Bogotá, D.C., Paloquemao	11.500	12.500	11.833	+
Bogotá, D.C., Plaza Las Flores	9.500	10.000	9.767	+
Bucaramanga, Centroabastos	7.500	8.000	7.750	=
Cali, Galería Alameda	11.500	13.800	12.567	+
Cali, Santa Helena	10.500	12.800	11.667	+
Cúcuta, La Nueva Sexta	8.500	8.500	8.500	=
Medellín, Central Mayorista de Antioquia	11.000	12.000	11.500	-
Palmira (Valle del Cauca)	10.500	11.000	10.875	+
<b>Blanquillo entero fresco</b>				
Bogotá, D.C., Plaza Las Flores	9.600	10.000	9.867	n.d.
Bucaramanga, Centroabastos	11.200	12.000	11.600	+
Montería, Mercado del Sur	12.000	13.000	12.375	++
Valledupar, Mercado Nuevo	10.000	10.000	10.000	-
<b>Bocachico criollo fresco</b>				
Cúcuta, La Nueva Sexta	8.500	9.000	8.917	-
Montería, Mercado del Sur	14.000	15.000	14.250	++
Valledupar, Mercado Nuevo	16.000	16.000	16.000	+
<b>Bocachico importado congelado</b>				
Armenia, Mercar	8.000	8.400	8.200	-
Barranquilla, Barranquillita	7.800	8.500	8.100	=
Bogotá, D.C., Plaza Las Flores	7.000	7.040	7.027	-
Cali, Galería Alameda	9.200	10.000	9.533	+
Cali, Santa Helena	7.800	8.000	7.933	-
Cartagena, Bazurto	8.200	8.600	8.425	-
Cúcuta, La Nueva Sexta	7.500	8.000	7.750	-
Manizales, Centro Galerías	7.000	7.000	7.000	=
Medellín, Central Mayorista de Antioquia	8.200	9.000	8.733	+
Montería, Mercado del Sur	8.000	8.500	8.125	-
Palmira (Valle del Cauca)	7.200	8.000	7.675	-
Pereira, Mercasa	7.000	7.900	7.383	=
Popayán, Plaza de mercado del barrio Bolívar	8.400	8.600	8.467	-
Santa Marta (Magdalena)	8.000	8.000	8.000	n.d.
Sincelejo, Nuevo Mercado	7.000	7.250	7.083	=
Tuluá (Valle del Cauca)	9.000	10.000	9.500	=
Valledupar, Mercado Nuevo	7.500	7.750	7.625	=
<b>Cachama de cultivo fresca</b>				
Arauca (Arauca)	9.000	10.000	9.333	-
Bogotá, D.C., Plaza Las Flores	5.600	6.000	5.867	-
Bucaramanga, Centroabastos	6.400	6.800	6.600	-
Cúcuta, La Nueva Sexta	6.500	7.000	6.583	-
Ibagué, Plaza La 21	6.400	6.800	6.533	+
Montería, Mercado del Sur	6.000	6.000	6.000	=
Neiva, Surabastos	5.600	6.000	5.800	-
Villavicencio, CAV	6.600	7.000	6.867	-
Yopal (Casanare)	6.500	6.500	6.500	=
<b>Calamar anillos</b>				
Bogotá, D.C., Corabastos	22.000	22.000	22.000	+
Bogotá, D.C., Paloquemao	24.000	25.600	24.867	+
Cali, Galería Alameda	18.600	21.400	20.000	=
Cali, Santa Helena	19.600	23.000	21.467	-
Medellín, Central Mayorista de Antioquia	23.500	24.000	23.833	-
Tuluá (Valle del Cauca)	16.000	17.000	16.500	=
<b>Calamar blanco entero</b>				
Bogotá, D.C., Corabastos	12.000	13.000	12.250	+
Cali, Galería Alameda	12.000	13.500	12.900	-
Cali, Santa Helena	11.800	13.000	12.433	-
Palmira (Valle del Cauca)	11.500	12.500	12.250	-
Tuluá (Valle del Cauca)	12.400	14.000	13.200	=
<b>Calamar morado entero</b>				
Cali, Galería Alameda	17.000	18.000	17.600	+
Cali, Santa Helena	16.400	17.300	16.833	+
Tuluá (Valle del Cauca)	17.000	17.500	17.250	=



**Cuadro 9.** Mercados mayoristas. Precios de venta de pescados (continuación)  
2019 (8 al 14 de junio)

Productos y mercados	Pesos por kilogramo				Tendencia	Productos y mercados	Pesos por kilogramo				Tendencia
	Mínimo	Máximo	Medio				Mínimo	Máximo	Medio		
<b>Camarón tigre precocido seco</b>						<b>Mojarra lora entera fresca</b>					
Bogotá, D.C., Paloquemao	31.000	32.000	31.667	-		Barranquilla, Barranquillita	6.500	7.000	6.625	-	
Cali, Galería Alameda	26.000	32.500	28.833	=		Cartagena, Bazurto	8.800	9.200	9.050	+	
Cali, Santa Helena	28.600	31.500	30.033	+		Montería, Mercado del Sur	8.200	8.700	8.450	+	
Medellín, Central Mayorista de Antioquia	37.000	37.800	37.267	+		Valledupar, Mercado Nuevo	8.000	8.000	8.000	-	
Popayán, Plaza de mercado del barrio Bolívar	30.000	32.000	31.000	+		<b>Nicuro fresco</b>					
Tuluá (Valle del Cauca)	30.000	30.000	30.000	=		Bogotá, D.C., Plaza Las Flores	6.000	6.400	6.200	-	
<b>Camarón tití precocido seco</b>						<b>Palmitos de mar</b>					
Armenia, Mercar	21.000	22.000	21.500	=		Bogotá, D.C., Corabastos	10.000	11.000	10.625	-	
Bogotá, D.C., Corabastos	26.000	27.000	26.688	-		Bogotá, D.C., Paloquemao	10.000	11.000	10.600	=	
Bogotá, D.C., Paloquemao	32.000	33.000	32.667	n.d.		Medellín, Central Mayorista de Antioquia	12.000	12.400	12.133	-	
Pereira, Mercasa	14.000	14.500	14.167	=		<b>Pargo rojo entero congelado</b>					
Popayán, Plaza de mercado del barrio Bolívar	17.000	17.000	17.000	=		Armenia, Mercar	23.000	24.000	23.500	-	
Santa Marta (Magdalena)	20.000	22.000	20.667	=		Bogotá, D.C., Corabastos	26.000	27.000	26.500	+	
<b>Capaz Magdalena fresco</b>						Cali, Galería Alameda	18.000	22.600	19.867	=	
Bogotá, D.C., Plaza Las Flores	9.200	9.600	9.400	n.d.		Cali, Santa Helena	16.700	18.000	17.367	-	
<b>Cazuela de mariscos (paquete)</b>						Medellín, Central Mayorista de Antioquia	26.000	27.000	26.500	-	
Bogotá, D.C., Corabastos	10.600	11.000	10.850	+		Palmira (Valle del Cauca)	17.200	18.000	17.675	+	
Bogotá, D.C., Paloquemao	14.000	16.000	15.000	-		Tuluá (Valle del Cauca)	20.000	21.800	20.900	=	
<b>Corvina, filete congelado nacional</b>						<b>Pargo rojo entero fresco</b>					
Buenaventura (Valle del Cauca)	30.000	34.000	32.667	+		Cartagena, Bazurto	20.000	24.000	22.000	=	
Cali, Galería Alameda	31.000	35.500	33.167	=		Santa Marta (Magdalena)	24.000	26.000	24.667	=	
Cali, Santa Helena	29.000	32.600	30.867	-		<b>Pargo rojo platero</b>					
<b>Langostino U12</b>						Buenaventura (Valle del Cauca)	22.000	22.000	22.000	+	
Bogotá, D.C., Paloquemao	68.000	74.000	70.667	-		Cartagena, Bazurto	20.000	25.000	22.333	-	
Cali, Galería Alameda	60.000	65.000	61.667	=		Popayán, Plaza de mercado del barrio Bolívar	17.000	18.000	17.333	+	
Medellín, Central Mayorista de Antioquia	85.000	90.000	88.333	-		Santa Marta (Magdalena)	24.000	24.000	24.000	=	
<b>Langostino 16-20</b>						<b>Pescado cabezas</b>					
Bogotá, D.C., Corabastos	62.000	66.000	64.667	-		Armenia, Mercar	3.400	3.600	3.500	=	
Buenaventura (Valle del Cauca)	44.000	48.000	45.333	+		Bogotá, D.C., Paloquemao	6.000	8.000	7.000	=	
Cali, Santa Helena	50.000	55.000	52.333	+		Cali, Galería Alameda	4.000	5.000	4.500	=	
Medellín, Central Mayorista de Antioquia	65.000	70.000	68.333	-		Cali, Santa Helena	4.500	5.000	4.667	+	
<b>Merluza, filete importado</b>						Palmira (Valle del Cauca)	6.000	7.000	6.750	=	
Armenia, Mercar	14.000	14.000	14.000	=		Pereira, Mercasa	3.000	3.300	3.100	-	
Medellín, Central Mayorista de Antioquia	11.700	12.000	11.900	-		Popayán, Plaza de mercado del barrio Bolívar	4.500	4.600	4.533	=	
<b>Merluza, filete nacional</b>						<b>Róbalo, filete congelado</b>					
Bogotá, D.C., Corabastos	30.000	32.000	30.500	-		Medellín, Central Mayorista de Antioquia	36.000	38.000	37.000	-	
Bogotá, D.C., Paloquemao	32.000	35.000	33.533	-		<b>Salmón, filete congelado</b>					
Cali, Galería Alameda	30.000	35.000	32.333	=		Armenia, Mercar	38.000	40.000	39.000	=	
Cali, Santa Helena	28.600	32.000	30.200	+		Bogotá, D.C., Corabastos	34.000	37.000	35.500	-	
<b>Mojarra lora entera congelada</b>						Bogotá, D.C., Paloquemao	36.000	38.000	37.000	+	
Armenia, Mercar	11.000	11.400	11.200	=		Cali, Galería Alameda	36.500	43.000	39.500	+	
Barranquilla, Barranquillita	7.800	8.000	7.867	-		Cali, Santa Helena	33.000	36.000	34.900	-	
Cartagena, Bazurto	8.400	8.800	8.625	+		Medellín, Central Mayorista de Antioquia	38.000	40.000	38.667	+	
						Palmira (Valle del Cauca)	34.000	37.000	35.500	-	
						Popayán, Plaza de mercado del barrio Bolívar	36.000	36.000	36.000	+	

**Cuadro 9.** Mercados mayoristas. Precios de venta de pescados (conclusión) 2019 (8 al 14 de junio)

Productos y mercados	Pesos por kilogramo				Tendencia	Productos y mercados	Pesos por kilogramo				Tendencia
	Mínimo	Máximo	Medio	Precios			Mínimo	Máximo	Medio	Precios	
<b>Sierra entera congelada</b>						<b>Tilapia roja entera fresca</b>					
Armenia, Mercar	17.000	17.200	17.100		-	Arauca (Arauca)	12.000	12.000	12.000		+
Bogotá, D.C., Corabastos	12.000	13.500	13.000		+	Barranquilla, Barranquillita	8.500	9.000	8.625		-
Bogotá, D.C., Paloquemao	14.000	16.000	15.000		=	Bogotá, D.C., Paloquemao	13.600	15.200	14.533		-
Bogotá, D.C., Plaza Las Flores	12.800	13.000	12.933		-	Bogotá, D.C., Plaza Las Flores	7.600	8.000	7.733		-
Buenaventura (Valle del Cauca)	12.000	12.000	12.000		-	Bucaramanga, Centroabastos	8.800	9.200	9.000		=
Cali, Galería Alameda	14.600	17.500	16.367		-	Cartagena, Bazurto	10.200	10.800	10.425		+
Cali, Santa Helena	12.500	14.000	13.300		+	Cúcuta, La Nueva Sexta	8.500	8.500	8.500		=
Medellín, Central Mayorista de Antioquia	16.000	18.000	16.667		+	Florencia (Caquetá)	8.000	8.000	8.000		=
Palmira (Valle del Cauca)	13.500	15.000	14.375		+	Ibagué, Plaza La 21	8.400	8.800	8.533		=
Santa Marta (Magdalena)	26.000	26.000	26.000		-	Montería, Mercado del Sur	8.400	8.800	8.575		+
<b>Tilapia, filete congelado</b>						<b>Toyo blanco, filete congelado</b>					
Bogotá, D.C., Corabastos	14.000	14.000	14.000		+	Bogotá, D.C., Corabastos	14.500	16.000	14.875		+
Cali, Galería Alameda	15.200	16.500	15.900		=	Bogotá, D.C., Paloquemao	16.000	17.000	16.667		+
Cali, Santa Helena	13.500	15.200	14.367		-	Cali, Santa Helena	10.700	12.200	11.567		=
Medellín, Central Mayorista de Antioquia	14.000	15.000	14.500		+	Palmira (Valle del Cauca)	12.000	12.500	12.375		-
Palmira (Valle del Cauca)	13.500	15.000	14.375		=	Popayán, Plaza de mercado del barrio Bolívar	12.000	12.200	12.067		+
Popayán, Plaza de mercado del barrio Bolívar	14.200	14.600	14.467		+	Tuluá (Valle del Cauca)	13.800	15.000	14.400		=
Tuluá (Valle del Cauca)	14.000	14.800	14.400		=	<b>Trucha en corte mariposa</b>					
<b>Tilapia, lomitos</b>						<b>Trucha entera fresca</b>					
Medellín, Central Mayorista de Antioquia	7.000	8.000	7.667		-	Armenia, Mercar	14.400	15.000	14.700		=
<b>Tilapia roja entera congelada</b>						<b>Trucha entera fresca</b>					
Barranquilla, Barranquillita	9.000	10.000	9.667		+	Bogotá, D.C., Corabastos	13.400	14.000	13.850		-
Cali, Galería Alameda	11.000	13.000	12.167		-	Bogotá, D.C., Paloquemao	14.000	16.000	15.000		+
Cali, Santa Helena	10.800	12.800	11.667		-	Bogotá, D.C., Plaza Las Flores	13.000	13.500	13.083		-
Cartagena, Bazurto	9.700	10.000	9.825		+	Cali, Galería Alameda	14.600	16.000	15.200		-
Medellín, Central Mayorista de Antioquia	11.500	12.000	11.767		-	Cali, Santa Helena	13.500	14.300	13.833		-
Palmira (Valle del Cauca)	10.500	12.000	11.500		+	Manizales, Centro Galerías	15.000	17.000	15.667		+
Pasto, El Potrerillo	10.000	12.000	11.000		=	Medellín, Central Mayorista de Antioquia	14.400	15.000	14.633		-
Pereira, Mercasa	9.000	9.600	9.300		-	Palmira (Valle del Cauca)	13.000	14.000	13.750		-
Popayán, Plaza de mercado del barrio Bolívar	12.000	12.000	12.000		+	Pereira, Mercasa	14.000	14.500	14.167		=
Santa Marta (Magdalena)	10.000	10.000	10.000		=	Popayán, Plaza de mercado del barrio Bolívar	14.600	15.000	14.867		+
Tuluá (Valle del Cauca)	12.000	12.800	12.400		=	<b>Trucha entera fresca</b>					
						Pasto, El Potrerillo	11.500	12.000	11.750		-

**TENDENCIAS**

---	-	+	+++
Variación mayor al -20 %	Variación entre 0 % y -10 %	Variación entre 0 % y 10 %	Variación mayor al 20 %
--	=	++	n. d.
Variación entre -10 % y -20 %	Variación igual a 0 %	Variación entre 10 % y 20 %	No determinado

**Cuadro 10.** Mercados mayoristas. Precios de venta de productos procesados 2019 (8 al 14 de junio)

Productos y mercados	Pesos por kilogramo				Tendencia	Productos y mercados	Pesos por kilogramo				Tendencia
	Mínimo	Máximo	Medio				Mínimo	Máximo	Medio		
<b>Aceite girasol</b>						<b>Avena en hojuelas</b>					
Barranquilla, Barranquillita	8.508	8.867	8.723		-	Armenia, Mercar	7.250	7.650	7.467		=
Barranquilla, Granabastos	8.886	8.958	8.915		=	Barranquilla, Barranquillita	7.146	7.396	7.268		+
Cartagena, Bazurto	6.852	7.222	7.060		+	Barranquilla, Granabastos	7.195	7.667	7.455		-
Montería, Mercado del Sur	8.056	8.333	8.181		=	Bogotá, D.C., Corabastos	7.500	7.700	7.623		+
Santa Marta (Magdalena)	7.778	8.333	8.056		-	Bogotá, D.C., Paloquemao	7.500	7.750	7.604		-
Sincelejo, Nuevo Mercado	6.125	6.417	6.288		=	Bogotá, D.C., Plaza España	7.396	7.725	7.572		+
Valledupar, Mercado Nuevo	8.333	8.750	8.528		=	Bucaramanga, Centroabastos	6.833	7.167	7.000		+
<b>Aceite vegetal mezcla</b>						Bucaramanga, Mercados del centro	6.958	7.000	6.986		=
Armenia, Mercar	5.517	5.650	5.583		=	Cali, La Floresta	7.292	7.656	7.483		+
Barranquilla, Barranquillita	4.975	5.267	5.079		+	Cali, Santa Helena	7.250	7.500	7.417		=
Barranquilla, Granabastos	4.792	4.842	4.823		+	Cali, Siloé	7.250	7.500	7.375		=
Bogotá, D.C., Corabastos	4.667	4.892	4.728		+	Cartagena, Bazurto	6.667	7.083	6.901		-
Bogotá, D.C., Paloquemao	4.733	4.892	4.792		-	Cartago (Valle del Cauca)	7.292	7.458	7.347		-
Bogotá, D.C., Plaza España	4.833	5.000	4.933		-	Cúcuta, Cenabastos	6.917	7.333	7.139		-
Bucaramanga, Centroabastos	4.444	5.111	4.744		-	Cúcuta, La Nueva Sexta	6.833	7.083	6.917		-
Bucaramanga, Mercados del centro	4.630	5.333	5.025		=	Ibagué, Plaza La 21	7.367	7.767	7.600		+
Buenaventura (Valle del Cauca)	4.908	5.417	5.197		+	Neiva, Surabastos	7.500	7.667	7.563		=
Cali, La Floresta	5.800	6.400	6.083		+	Palmira (Valle del Cauca)	7.250	8.000	7.563		=
Cali, Santa Helena	5.708	6.250	5.993		+	Pamplona (Norte de Santander)	6.500	6.667	6.611		+
Cali, Siloé	6.000	6.400	6.175		+	Pereira, Mercasa	7.100	8.000	7.550		n.d.
Cartagena, Bazurto	4.500	4.833	4.729		+	Popayán, Plaza de mercado del barrio Bolívar	6.500	6.650	6.561		+
Cartago (Valle del Cauca)	4.850	5.417	5.102		-	Santa Marta (Magdalena)	6.667	7.500	7.167		=
Cúcuta, Cenabastos	4.259	4.444	4.352		=	Sincelejo, Nuevo Mercado	6.979	7.208	7.094		=
Cúcuta, La Nueva Sexta	4.167	4.167	4.167		+	Tuluá (Valle del Cauca)	7.083	7.552	7.295		+
Florencia (Caquetá)	4.000	4.250	4.115		+	Villavicencio, CAV	7.167	7.552	7.326		+
Ibagué, Plaza La 21	4.467	4.883	4.596		-	<b>Avena molida</b>					
Medellín, Central Mayorista de Antioquia	4.917	5.000	4.958		=	Barranquilla, Barranquillita	7.146	7.417	7.302		+
Montería, Mercado del Sur	4.425	4.567	4.498		=	Barranquilla, Granabastos	7.083	7.188	7.135		-
Neiva, Surabastos	4.000	4.500	4.198		-	Bogotá, D.C., Corabastos	7.500	7.700	7.623		+
Palmira (Valle del Cauca)	5.300	6.158	5.726		+	Bogotá, D.C., Paloquemao	7.500	7.750	7.604		-
Pamplona (Norte de Santander)	3.981	4.167	4.074		+	Bogotá, D.C., Plaza España	7.396	7.725	7.572		+
Pasto, El Potrerillo	3.750	4.000	3.896		+	Cali, La Floresta	7.500	7.875	7.694		+
Pereira, Mercasa	5.365	5.617	5.497		n.d.	Cali, Santa Helena	7.292	7.750	7.514		+
Popayán, Plaza de mercado del barrio Bolívar	3.750	3.917	3.819		+	Cali, Siloé	7.500	7.750	7.625		=
Santa Marta (Magdalena)	5.000	5.208	5.094		=	Ibagué, Plaza La 21	7.367	7.767	7.600		+
Sincelejo, Nuevo Mercado	3.889	4.315	4.076		-	Neiva, Surabastos	7.500	7.667	7.563		=
Tuluá (Valle del Cauca)	5.308	6.358	5.718		+	Palmira (Valle del Cauca)	7.250	8.000	7.563		=
Valledupar, Mercado Nuevo	4.583	4.667	4.611		=	Pereira, Mercasa	7.100	8.000	7.550		n.d.
Villavicencio, CAV	4.458	5.875	5.181		-	Popayán, Plaza de mercado del barrio Bolívar	6.583	6.667	6.628		+
<b>Arveja enlatada</b>						Sincelejo, Nuevo Mercado	6.771	7.208	7.000		-
Medellín, Central Mayorista de Antioquia	6.681	6.753	6.699		-	Tuluá (Valle del Cauca)	7.083	7.552	7.295		+
Medellín, Plaza Minorista "José María Villa"	9.167	9.375	9.271		-	Valledupar, Mercado Nuevo	6.667	6.667	6.667		=
Santa Marta (Magdalena)	5.780	6.048	5.938		-	Villavicencio, CAV	7.167	7.448	7.299		+
Valledupar, Mercado Nuevo	8.000	8.333	8.222		=						

**Cuadro 10.** Mercados mayoristas. Precios de venta de productos procesados (continuación)  
2019 (8 al 14 de junio)

Productos y mercados	Pesos por kilogramo				Tendencia	Productos y mercados	Pesos por kilogramo				Tendencia
	Mínimo	Máximo	Medio				Mínimo	Máximo	Medio		
<b>Azúcar morena</b>						<b>Azúcar sulfitada (continuación)</b>					
Bogotá, D.C., Corabastos	2.600	2.640	2.630	-		Palmira (Valle del Cauca)	2.200	2.260	2.245	-	
Bogotá, D.C., Plaza España	2.680	2.840	2.771	+		Popayán, Plaza de mercado del barrio Bolívar	1.960	2.040	2.000	+	
Cali, La Floresta	2.480	2.560	2.507	=		Santa Marta (Magdalena)	2.100	2.120	2.105	-	
Cali, Santa Helena	2.400	2.520	2.467	+		Sincelejo, Nuevo Mercado	2.140	2.160	2.155	-	
Cali, Siloé	2.560	2.560	2.560	+		Tuluá (Valle del Cauca)	2.180	2.260	2.236	-	
Cartago (Valle del Cauca)	2.700	2.800	2.755	-		Valledupar, Mercado Nuevo	2.140	2.200	2.167	=	
Ibagué, Plaza La 21	2.632	2.752	2.691	=							
Medellín, Central Mayorista de Antioquia	2.720	2.740	2.730	=		<b>Bocadillo veleño</b>					
Medellín, Plaza Minorista "José María Villa"	2.760	2.800	2.790	-		Bogotá, D.C., Corabastos	250	250	250	=	
Pamplona (Norte de Santander)	2.920	3.000	2.947	-		Bogotá, D.C., Paloquemao	250	261	253	-	
Pasto, El Potrerillo	2.600	2.680	2.640	=		Villavicencio, CAV	233	236	235	=	
Tuluá (Valle del Cauca)	2.720	2.820	2.781	-							
<b>Azúcar refinada</b>						<b>Café instantáneo</b>					
Barranquilla, Barranquillita	2.480	2.599	2.540	+		Barranquilla, Barranquillita	75.245	77.549	76.179	-	
Barranquilla, Granabastos	2.516	2.562	2.541	-		Barranquilla, Granabastos	75.490	76.471	76.042	-	
Bucaramanga, Centroabastos	2.788	3.000	2.876	=		Bogotá, D.C., Corabastos	75.784	75.980	75.873	+	
Bucaramanga, Mercados del centro	2.800	2.960	2.880	-		Bogotá, D.C., Plaza España	73.529	78.431	76.949	+	
Cartagena, Bazaruto	2.560	2.880	2.740	+		Buenaventura (Valle del Cauca)	80.196	83.529	81.863	-	
Cúcuta, Cenabastos	2.720	3.160	2.920	++		Cali, La Floresta	92.000	94.000	92.667	-	
Ibagué, Plaza La 21	2.616	2.700	2.655	=		Cali, Santa Helena	88.235	90.588	89.412	-	
Medellín, Central Mayorista de Antioquia	2.720	2.760	2.740	=		Cali, Siloé	92.000	95.833	93.917	+	
Montería, Mercado del Sur	2.160	2.180	2.165	-		Cartagena, Bazaruto	71.078	73.529	72.426	-	
Neiva, Surabastos	2.340	2.400	2.375	-		Cartago (Valle del Cauca)	71.167	75.000	73.125	+	
Pamplona (Norte de Santander)	2.340	2.440	2.393	=		Cúcuta, Cenabastos	74.755	76.471	75.899	+	
Pasto, El Potrerillo	2.080	2.120	2.100	=		Florencia (Caquetá)	72.549	73.529	73.039	=	
Santa Marta (Magdalena)	2.480	2.480	2.480	-		Medellín, Central Mayorista de Antioquia	81.699	83.007	82.353	=	
Sincelejo, Nuevo Mercado	2.400	2.632	2.516	=		Medellín, Plaza Minorista "José María Villa"	85.621	86.928	86.356	+	
Valledupar, Mercado Nuevo	2.600	2.640	2.627	=		Neiva, Surabastos	68.627	70.588	69.608	-	
<b>Azúcar sulfitada</b>						<b>Café molido</b>					
Armenia, Mercar	2.300	2.400	2.353	+		Armenia, Mercar	16.400	17.140	16.713	+	
Barranquilla, Barranquillita	2.200	2.320	2.265	=		Barranquilla, Barranquillita	16.300	16.433	16.385	-	
Barranquilla, Granabastos	2.220	2.260	2.238	-		Barranquilla, Granabastos	16.167	16.258	16.222	=	
Bogotá, D.C., Corabastos	2.300	2.340	2.320	-		Bogotá, D.C., Corabastos	15.000	16.483	15.796	+	
Bogotá, D.C., Paloquemao	2.400	2.560	2.480	-		Bogotá, D.C., Paloquemao	15.333	16.000	15.625	+	
Bogotá, D.C., Plaza España	2.374	2.560	2.444	-		Bogotá, D.C., Plaza España	15.392	15.833	15.652	+	
Bucaramanga, Centroabastos	2.400	2.500	2.467	-		Bucaramanga, Centroabastos	15.892	16.600	16.297	=	
Bucaramanga, Mercados del centro	2.400	2.460	2.433	=		Bucaramanga, Mercados del centro	16.200	17.000	16.622	+	
Buenaventura (Valle del Cauca)	2.290	2.380	2.343	-		Cali, La Floresta	15.000	15.520	15.240	=	
Cali, La Floresta	2.240	2.300	2.260	-							
Cali, Santa Helena	2.200	2.240	2.227	-							
Cali, Siloé	2.240	2.300	2.270	=							
Cartagena, Bazaruto	2.300	2.400	2.365	-							
Cartago (Valle del Cauca)	2.360	2.400	2.385	-							
Ibagué, Plaza La 21	2.480	2.560	2.519	+							
Manizales, Centro Galerías	2.500	2.600	2.550	=							
Medellín, Central Mayorista de Antioquia	2.260	2.320	2.290	=							

**Cuadro 10.** Mercados mayoristas. Precios de venta de productos procesados (continuación)  
2019 (8 al 14 de junio)

Productos y mercados	Pesos por kilogramo				Tendencia	Productos y mercados	Pesos por kilogramo				Tendencia
	Mínimo	Máximo	Medio				Mínimo	Máximo	Medio		
<b>Café molido (continuación)</b>						<b>Chocolate dulce (continuación)</b>					
Cali, Santa Helena	15.000	15.200	15.133	=		Pamplona (Norte de Santander)	10.208	10.417	10.306	+	
Cali, Siloé	15.200	15.600	15.400	=		Santa Marta (Magdalena)	10.167	11.467	10.869	+	
Cartagena, Bazurto	15.833	16.250	16.021	-		Sincelejo, Nuevo Mercado	13.400	13.800	13.650	=	
Cartago (Valle del Cauca)	14.800	15.200	15.037	+		Valledupar, Mercado Nuevo	11.000	12.000	11.333	=	
Cúcuta, Cenabastos	16.333	17.000	16.611	=		Villavicencio, CAV	10.129	11.000	10.713	+	
Florencia (Caquetá)	16.800	16.900	16.850	=		<b>Chocolate instantáneo</b>					
Ibagué, Plaza La 21	16.600	18.300	17.325	=		Medellín, Central Mayorista de Antioquia	19.437	19.693	19.565	=	
Manizales, Centro Galerías	14.800	15.800	15.200	=		<b>Color (bolsita)</b>					
Medellín, Central Mayorista de Antioquia	15.400	15.500	15.450	=		Ibagué, Plaza La 21	23.600	26.000	25.300	+	
Montería, Mercado del Sur	16.000	16.800	16.350	=		Medellín, Central Mayorista de Antioquia	17.024	17.857	17.500	+	
Neiva, Surabastos	16.500	17.000	16.667	=		Medellín, Plaza Minorista "José María Villa"	17.857	19.524	18.274	+	
Palmira (Valle del Cauca)	15.000	15.300	15.125	+		Neiva, Surabastos	15.500	16.000	15.688	-	
Popayán, Plaza de mercado del barrio Bolívar	15.200	15.456	15.339	=		<b>Fécula de maíz</b>					
Santa Marta (Magdalena)	15.583	18.000	17.006	+		Armenia, Mercar	17.569	18.889	18.408	=	
Sincelejo, Nuevo Mercado	17.783	18.233	17.950	=		Barranquilla, Barranquillita	18.667	19.167	18.882	+	
Tuluá (Valle del Cauca)	14.840	15.032	14.917	=		Barranquilla, Granabastos	17.563	18.511	17.878	+	
Valledupar, Mercado Nuevo	16.250	16.500	16.389	=		Bogotá, D.C., Corabastos	16.184	16.711	16.480	+	
Villavicencio, CAV	14.925	15.583	15.199	-		Bucaramanga, Centroabastos	16.513	18.158	17.353	=	
<b>Chocolate amargo</b>						Bucaramanga, Mercados del centro	17.500	18.724	18.215	=	
Buenaventura (Valle del Cauca)	21.600	22.200	21.985	-		Cartagena, Bazurto	16.667	17.361	17.083	+	
Cali, La Floresta	21.600	22.000	21.867	=		Cúcuta, Cenabastos	19.028	19.861	19.444	=	
Cali, Santa Helena	21.200	21.600	21.467	-		Cúcuta, La Nueva Sexta	18.750	19.444	18.981	-	
Cali, Siloé	22.000	22.400	22.200	=		Montería, Mercado del Sur	13.067	13.333	13.211	=	
Cartago (Valle del Cauca)	20.800	21.600	21.267	=		Neiva, Surabastos	18.289	18.947	18.553	-	
Ibagué, Plaza La 21	22.800	24.000	23.400	-		Pasto, El Potrerillo	15.132	15.263	15.197	=	
Manizales, Centro Galerías	21.200	22.800	22.000	+		Popayán, Plaza de mercado del barrio Bolívar	16.118	16.382	16.230	=	
Medellín, Central Mayorista de Antioquia	21.000	21.040	21.020	=		Santa Marta (Magdalena)	20.000	20.278	20.139	=	
Medellín, Plaza Minorista "José María Villa"	21.200	22.000	21.500	=		Villavicencio, CAV	17.171	17.928	17.549	=	
Palmira (Valle del Cauca)	21.200	21.800	21.600	=		<b>Frijol enlatado</b>					
Pasto, El Potrerillo	21.200	21.600	21.400	=		Medellín, Central Mayorista de Antioquia	9.195	9.267	9.231	-	
Popayán, Plaza de mercado del barrio Bolívar	21.556	21.680	21.625	=		Medellín, Plaza Minorista "José María Villa"	9.698	9.806	9.725	+	
Tuluá (Valle del Cauca)	20.800	22.248	21.349	+		<b>Galletas dulces redondas con crema</b>					
<b>Chocolate dulce</b>						Barranquilla, Barranquillita	10.069	12.651	11.253	+	
Barranquilla, Barranquillita	13.450	13.681	13.558	+		Barranquilla, Granabastos	12.098	12.369	12.267	-	
Barranquilla, Granabastos	13.660	14.000	13.865	+		Bogotá, D.C., Plaza España	11.546	11.727	11.616	-	
Bogotá, D.C., Corabastos	9.917	10.083	10.000	-		Bucaramanga, Centroabastos	14.337	14.819	14.511	=	
Bogotá, D.C., Plaza España	10.146	10.250	10.193	+		Bucaramanga, Mercados del centro	12.209	12.530	12.396	=	
Bucaramanga, Centroabastos	9.600	9.740	9.680	=		Cartagena, Bazurto	9.722	10.069	9.913	+	
Bucaramanga, Mercados del centro	9.600	9.652	9.617	=		Cúcuta, Cenabastos	12.510	12.924	12.786	-	
Cartagena, Bazurto	13.200	13.500	13.400	+		Ibagué, Plaza La 21	9.833	10.333	10.104	=	
Cúcuta, Cenabastos	11.000	11.167	11.111	+		Pamplona (Norte de Santander)	11.890	12.200	11.993	=	
Cúcuta, La Nueva Sexta	11.042	11.417	11.229	n.d.		Santa Marta (Magdalena)	9.688	10.278	9.957	+	
Florencia (Caquetá)	9.808	9.920	9.864	-		Sincelejo, Nuevo Mercado	9.375	10.132	9.677	+	
Ibagué, Plaza La 21	10.360	10.700	10.505	-							
Montería, Mercado del Sur	13.000	14.000	13.613	=							
Neiva, Surabastos	11.000	11.333	11.194	+							

# BOLETÍN SEMANAL PRECIOS MAYORISTAS

**Cuadro 10.** Mercados mayoristas. Precios de venta de productos procesados (continuación)  
2019 (8 al 14 de junio)

Productos y mercados	Pesos por kilogramo				Tendencia	Productos y mercados	Pesos por kilogramo				Tendencia
	Mínimo	Máximo	Medio				Mínimo	Máximo	Medio		
<b>Galletas saladas</b>						<b>Gelatina (continuación)</b>					
Armenia, Mercar	11.333	11.528	11.431	=		Manizales, Centro Galerías	22.500	25.000	23.750	=	
Barranquilla, Barranquillita	11.331	11.431	11.381	-		Medellín, Central Mayorista de Antioquia	20.833	21.875	21.354	-	
Barranquilla, Granabastos	11.339	11.472	11.390	=		Neiva, Surabastos	25.000	26.042	25.521	-	
Bogotá, D.C., Corabastos	8.995	9.259	9.127	-		Palmira (Valle del Cauca)	25.000	27.500	26.250	+	
Bogotá, D.C., Paloquemao	9.259	9.788	9.491	+		Pamplona (Norte de Santander)	19.792	20.833	20.486	=	
Bogotá, D.C., Plaza España	10.053	10.582	10.370	+		Pasto, El Potrerillo	20.833	21.875	21.354	=	
Bucaramanga, Centroabastos	9.544	11.270	10.267	=		Pereira, Mercasa	22.656	24.125	23.391	=	
Bucaramanga, Mercados del centro	10.873	11.111	10.979	=		Popayán, Plaza de mercado del barrio Bolívar	26.042	27.604	27.083	-	
Buenaventura (Valle del Cauca)	9.524	10.794	10.322	+		Santa Marta (Magdalena)	23.958	25.000	24.479	=	
Cali, La Floresta	10.794	11.111	10.899	+		Tuluá (Valle del Cauca)	20.729	21.250	20.955	-	
Cali, Santa Helena	10.476	10.847	10.705	-		Valledupar, Mercado Nuevo	19.792	20.833	20.486	=	
Cali, Siloé	10.794	11.111	10.952	=							
Cartago (Valle del Cauca)	9.819	10.694	10.434	-		<b>Harina de trigo</b>					
Cúcuta, Cenabastos	10.139	11.528	11.019	-		Armenia, Mercar	1.924	2.000	1.966	=	
Florencia (Caquetá)	10.278	10.972	10.625	=		Barranquilla, Barranquillita	1.304	1.400	1.358	+	
Ibagué, Plaza La 21	9.282	10.026	9.679	=		Barranquilla, Granabastos	1.320	1.369	1.342	=	
Manizales, Centro Galerías	10.528	11.167	10.935	=		Bogotá, D.C., Corabastos	1.778	1.800	1.787	-	
Medellín, Central Mayorista de Antioquia	8.333	10.185	9.260	=		Bogotá, D.C., Paloquemao	1.880	1.920	1.890	+	
Medellín, Plaza Minorista "José María Villa"	9.921	10.053	10.020	-		Bogotá, D.C., Plaza España	1.824	1.880	1.851	+	
Neiva, Surabastos	11.111	11.667	11.389	+		Bucaramanga, Centroabastos	2.040	2.120	2.080	-	
Palmira (Valle del Cauca)	11.111	11.376	11.217	-		Bucaramanga, Mercados del centro	2.232	2.400	2.344	=	
Pamplona (Norte de Santander)	10.833	10.833	10.833	=		Buenaventura (Valle del Cauca)	1.576	1.760	1.696	+	
Pasto, El Potrerillo	10.317	10.582	10.450	=		Cali, La Floresta	3.000	3.200	3.133	+	
Pereira, Mercasa	9.236	10.000	9.551	=		Cali, Santa Helena	2.880	3.000	2.960	+	
Popayán, Plaza de mercado del barrio Bolívar	10.450	10.714	10.582	=		Cali, Siloé	3.000	3.096	3.048	=	
Santa Marta (Magdalena)	11.333	11.667	11.477	=		Cartagena, Bazarito	1.640	1.700	1.665	=	
Tuluá (Valle del Cauca)	9.828	10.569	10.216	-		Cartago (Valle del Cauca)	1.640	1.760	1.710	=	
Valledupar, Mercado Nuevo	10.694	11.111	10.880	=		Cúcuta, Cenabastos	2.100	2.200	2.167	+	
Villavicencio, CAV	10.347	11.111	10.824	+		Cúcuta, La Nueva Sexta	2.200	2.300	2.233	+	
						Florencia (Caquetá)	1.680	1.720	1.700	=	
						Ibagué, Plaza La 21	1.808	1.936	1.892	+	
<b>Gelatina</b>						Manizales, Centro Galerías	1.600	1.680	1.640	=	
Barranquilla, Barranquillita	21.615	23.333	22.493	+		Medellín, Central Mayorista de Antioquia	2.856	2.880	2.868	=	
Barranquilla, Granabastos	21.484	22.396	21.967	=		Medellín, Plaza Minorista "José María Villa"	2.880	3.000	2.940	=	
Bogotá, D.C., Corabastos	22.396	23.438	23.112	+		Montería, Mercado del Sur	1.560	1.680	1.610	=	
Bogotá, D.C., Plaza España	20.286	21.875	21.152	+		Neiva, Surabastos	1.680	1.680	1.680	=	
Bucaramanga, Centroabastos	19.792	21.354	20.469	=		Palmira (Valle del Cauca)	2.960	3.200	3.065	+	
Bucaramanga, Mercados del centro	21.875	23.255	22.565	=		Pamplona (Norte de Santander)	2.000	2.000	2.000	=	
Buenaventura (Valle del Cauca)	21.328	21.510	21.419	=		Pasto, El Potrerillo	1.840	1.920	1.867	-	
Cali, La Floresta	22.396	25.000	23.264	-		Pereira, Mercasa	2.840	3.052	2.937	+	
Cali, Santa Helena	20.833	23.438	22.222	-		Popayán, Plaza de mercado del barrio Bolívar	1.600	1.632	1.616	+	
Cali, Siloé	22.656	25.000	23.828	+		Santa Marta (Magdalena)	1.600	1.600	1.600	=	
Cartagena, Bazarito	21.875	24.479	23.307	+		Sincelejo, Nuevo Mercado	1.340	1.400	1.363	+	
Cartago (Valle del Cauca)	21.250	21.875	21.563	-		Tuluá (Valle del Cauca)	1.624	1.696	1.666	+	
Cúcuta, Cenabastos	21.354	23.438	22.222	-		Valledupar, Mercado Nuevo	1.667	1.750	1.722	=	
Cúcuta, La Nueva Sexta	20.313	20.833	20.486	-		Villavicencio, CAV	1.720	1.760	1.750	+	
Ibagué, Plaza La 21	21.667	22.917	22.188	=							



**Cuadro 10.** Mercados mayoristas. Precios de venta de productos procesados (continuación)  
2019 (8 al 14 de junio)

Productos y mercados	Pesos por kilogramo				Tendencia	Productos y mercados	Pesos por kilogramo				Tendencia
	Mínimo	Máximo	Medio				Mínimo	Máximo	Medio		
<b>Harina precocida de maíz</b>						<b>Jugo instantáneo (sobre)</b>					
Arauca (Arauca)	4.250	4.333	4.292	=		<b>(continuación)</b>					
Armenia, Mercar	2.742	3.100	2.905	=	Cali, Santa Helena	40.000	43.333	41.667	=		
Barranquilla, Barranquillita	2.250	2.338	2.297	+	Cali, Siloé	43.333	43.333	43.333	=		
Barranquilla, Granabastos	2.019	2.167	2.103	=	Cartagena, Bazurto	33.333	34.722	34.028	+		
Bogotá, D.C., Corabastos	2.833	2.933	2.900	+	Cartago (Valle del Cauca)	40.333	41.667	41.083	+		
Bogotá, D.C., Paloquemao	3.125	3.250	3.198	+	Ibagué, Plaza La 21	32.944	35.556	34.486	=		
Bogotá, D.C., Plaza España	2.750	2.833	2.777	-	Medellín, Central Mayorista de Antioquia	39.667	40.000	39.833	=		
Bucaramanga, Centroabastos	2.810	2.958	2.867	-	Medellín, Plaza Minorista "José María Villa"	43.333	45.000	44.583	=		
Bucaramanga, Mercados del centro	2.792	2.833	2.811	=	Palmira (Valle del Cauca)	40.000	43.333	41.667	+		
Buenaventura (Valle del Cauca)	2.672	2.800	2.731	+	Pasto, El Potrerillo	40.000	40.000	40.000	=		
Cali, La Floresta	3.125	3.333	3.194	+	Popayán, Plaza de mercado del barrio Bolívar	41.667	42.667	42.111	=		
Cali, Santa Helena	3.000	3.120	3.073	+	Santa Marta (Magdalena)	25.000	31.111	27.569	-		
Cali, Siloé	3.000	3.083	3.042	-	Sincelejo, Nuevo Mercado	24.444	33.333	28.889	-		
Cartagena, Bazurto	2.833	3.167	2.938	-	Tuluá (Valle del Cauca)	36.667	40.000	39.167	-		
Cartago (Valle del Cauca)	2.752	2.800	2.776	-	Valledupar, Mercado Nuevo	38.333	40.000	39.222	=		
Ibagué, Plaza La 21	1.917	2.050	1.994	+	Villavicencio, CAV	29.000	41.667	35.083	-		
Manizales, Centro Galerías	2.879	3.083	2.945	=							
Montería, Mercado del Sur	2.750	2.833	2.808	=	<b>Lomitos de atún en lata</b>						
Neiva, Surabastos	2.875	3.167	2.958	+	Armenia, Mercar	20.221	20.588	20.343	=		
Palmira (Valle del Cauca)	3.000	3.200	3.075	+	Barranquilla, Barranquillita	21.484	22.526	22.028	-		
Pamplona (Norte de Santander)	2.850	2.850	2.850	=	Barranquilla, Granabastos	23.529	24.089	23.828	-		
Pasto, El Potrerillo	2.000	2.167	2.083	+	Bogotá, D.C., Corabastos	19.363	19.902	19.681	+		
Pereira, Mercasa	2.583	2.667	2.625	=	Bogotá, D.C., Plaza España	19.608	20.588	20.127	+		
Popayán, Plaza de mercado del barrio Bolívar	2.056	2.160	2.125	+	Bucaramanga, Centroabastos	19.081	21.691	20.372	=		
Santa Marta (Magdalena)	2.750	2.750	2.750	+	Bucaramanga, Mercados del centro	20.711	21.765	21.238	=		
Sincelejo, Nuevo Mercado	2.625	2.750	2.698	+	Buenaventura (Valle del Cauca)	25.495	27.344	26.285	-		
Tuluá (Valle del Cauca)	2.584	2.672	2.624	-	Cali, La Floresta	18.824	19.412	19.216	=		
Valledupar, Mercado Nuevo	2.167	2.500	2.389	=	Cali, Santa Helena	20.588	21.176	20.784	=		
Villavicencio, CAV	2.440	2.480	2.460	+	Cali, Siloé	17.647	18.824	18.235	=		
					Cartagena, Bazurto	25.651	26.563	26.085	-		
<b>Jugo de frutas</b>						Cartago (Valle del Cauca)	20.294	21.176	20.686	-	
Barranquilla, Barranquillita	5.721	5.967	5.883	-	Cúcuta, Cenabastos	20.221	21.078	20.568	-		
Barranquilla, Granabastos	5.614	5.760	5.708	+	Cúcuta, La Nueva Sexta	19.853	19.975	19.894	-		
Bucaramanga, Centroabastos	5.853	6.047	5.969	=	Medellín, Central Mayorista de Antioquia	19.853	20.098	19.975	=		
Bucaramanga, Mercados del centro	6.047	6.260	6.169	=	Medellín, Plaza Minorista "José María Villa"	20.221	20.466	20.343	-		
Cartagena, Bazurto	5.271	5.891	5.620	+	Montería, Mercado del Sur	22.059	22.794	22.439	=		
Santa Marta (Magdalena)	5.736	6.047	5.891	=	Neiva, Surabastos	20.833	21.446	21.119	+		
Sincelejo, Nuevo Mercado	5.557	6.016	5.703	=	Palmira (Valle del Cauca)	20.882	21.765	21.324	+		
Valledupar, Mercado Nuevo	5.426	5.891	5.633	=	Pamplona (Norte de Santander)	19.608	20.221	19.812	=		
					Pasto, El Potrerillo	19.524	19.762	19.683	+		
<b>Jugo instantáneo (sobre)</b>						Pereira, Mercasa	20.588	21.853	21.292	+	
Armenia, Mercar	33.889	34.167	34.028	=	Popayán, Plaza de mercado del barrio Bolívar	22.619	23.048	22.841	=		
Barranquilla, Barranquillita	34.167	35.556	34.653	+	Santa Marta (Magdalena)	21.765	21.765	21.765	=		
Barranquilla, Granabastos	34.167	36.389	34.986	+	Sincelejo, Nuevo Mercado	18.627	18.873	18.750	=		
Bogotá, D.C., Corabastos	40.000	41.667	40.667	+	Tuluá (Valle del Cauca)	20.037	20.772	20.298	+		
Bogotá, D.C., Paloquemao	43.333	46.667	45.000	+	Villavicencio, CAV	19.485	21.201	20.057	=		
Bogotá, D.C., Plaza España	41.667	43.000	42.083	+							
Buenaventura (Valle del Cauca)	41.307	41.667	41.547	=							
Cali, La Floresta	40.000	43.333	41.111	-							

# BOLETÍN SEMANAL PRECIOS MAYORISTAS

**Cuadro 10.** Mercados mayoristas. Precios de venta de productos procesados (continuación)  
2019 (8 al 14 de junio)

Productos y mercados	Pesos por kilogramo				Tendencia	Productos y mercados	Pesos por kilogramo				Tendencia
	Mínimo	Máximo	Medio				Mínimo	Máximo	Medio		
<b>Maíz enlatado</b>						<b>Mayonesa doy pack (continuación)</b>					
Medellín, Central Mayorista de Antioquia	10.127	10.224	10.200		=	Cartagena, Bazurto	11.111	12.500	11.667		=
<b>Manteca</b>						Cartago (Valle del Cauca)	15.292	16.000	15.569		+
Armenia, Mercar	5.133	5.320	5.251		=	Ibagué, Plaza La 21	8.500	9.000	8.750		-
Buenaventura (Valle del Cauca)	3.615	3.850	3.755		+	Manizales, Centro Galerías	18.000	20.000	19.333		=
Cartago (Valle del Cauca)	5.100	5.500	5.313		-	Medellín, Central Mayorista de Antioquia	13.500	14.167	13.792		+
Cúcuta, Cenabastos	5.667	5.833	5.750		=	Palmira (Valle del Cauca)	16.250	17.500	16.813		-
Cúcuta, La Nueva Sexta	5.958	6.042	6.000		+	Popayán, Plaza de mercado del barrio Bolívar	15.208	17.917	16.458		-
Florencia (Caquetá)	3.600	3.700	3.650		+	Santa Marta (Magdalena)	8.497	9.314	8.938		-
Ibagué, Plaza La 21	3.980	4.350	4.110		+	Sincelejo, Nuevo Mercado	10.528	11.389	10.931		=
Manizales, Centro Galerías	5.800	6.000	5.867		=	Tuluá (Valle del Cauca)	15.833	17.583	16.708		-
Neiva, Surabastos	3.800	4.100	3.925		-	Villavicencio, CAV	10.417	10.806	10.597		=
Palmira (Valle del Cauca)	6.200	6.600	6.450		+	<b>Panela cuadrada blanca</b>					
Pamplona (Norte de Santander)	5.667	6.250	5.972		+	Barranquilla, Barranquillita	2.056	2.383	2.189		=
Popayán, Plaza de mercado del barrio Bolívar	4.100	4.300	4.200		-	Barranquilla, Granabastos	1.998	2.128	2.079		+
Tuluá (Valle del Cauca)	5.480	5.700	5.590		=	Bucaramanga, Centroabastos	2.071	2.114	2.086		=
Villavicencio, CAV	4.990	5.300	5.103		=	Bucaramanga, Mercados del centro	1.857	2.143	2.000		=
<b>Margarina</b>						Cartagena, Bazurto	1.714	1.786	1.743		+
Barranquilla, Barranquillita	11.917	13.000	12.302		+	Charalá (Santander)	1.563	1.625	1.604		=
Barranquilla, Granabastos	12.500	13.067	12.788		+	Güepsa (Santander)	1.300	1.350	1.326		+
Bogotá, D.C., Corabastos	9.500	10.000	9.667		+	Ibagué, Plaza La 21	1.889	1.944	1.917		=
Bogotá, D.C., Plaza España	8.540	8.900	8.783		-	Medellín, Central Mayorista de Antioquia	1.733	3.083	2.400		-
Bucaramanga, Centroabastos	10.000	11.030	10.610		=	Moniquirá (Boyacá)	1.322	1.363	1.343		+
Bucaramanga, Mercados del centro	10.530	10.600	10.565		=	San Gil (Santander)	1.350	1.370	1.363		-
Buenaventura (Valle del Cauca)	16.825	17.600	17.213		-	Santana (Boyacá)	1.320	1.384	1.353		+
Cali, La Floresta	17.200	17.600	17.467		=	Sincelejo, Nuevo Mercado	1.780	1.860	1.810		-
Cali, Siloé	17.200	17.600	17.400		=	Tunja, Complejo de Servicios del Sur	1.750	1.813	1.792		=
Cartago (Valle del Cauca)	16.500	17.120	16.780		-	Valledupar, Mercado Nuevo	1.944	2.111	2.000		=
Manizales, Centro Galerías	10.680	11.000	10.827		=	Vélez (Santander)	1.325	1.383	1.351		+
Medellín, Central Mayorista de Antioquia	10.350	10.400	10.388		=	<b>Panela cuadrada morena</b>					
Medellín, Plaza Minorista "José María Villa"	11.200	11.500	11.350		=	Ancuya (Nariño)	1.400	1.480	1.433		-
Neiva, Surabastos	7.800	8.200	7.950		+	Bogotá, D.C., Corabastos	2.100	2.200	2.150		+
Palmira (Valle del Cauca)	16.800	17.600	17.250		+	Bogotá, D.C., Paloquemao	2.000	2.100	2.067		+
Pamplona (Norte de Santander)	8.000	8.400	8.267		=	Bogotá, D.C., Plaza España	2.000	2.100	2.029		-
Popayán, Plaza de mercado del barrio Bolívar	16.800	17.000	16.897		-	Bogotá, D.C., Plaza Las Flores	2.100	2.150	2.133		=
Santa Marta (Magdalena)	12.083	12.917	12.417		=	Bucaramanga, Centroabastos	1.927	1.993	1.960		=
Tuluá (Valle del Cauca)	16.430	17.660	17.097		-	Bucaramanga, Mercados del centro	1.933	2.000	1.967		-
<b>Mayonesa doy pack</b>						Caparrapí (Cundinamarca)	1.400	1.500	1.431		-
Barranquilla, Barranquillita	11.000	11.111	11.035		+	Charalá (Santander)	1.500	1.563	1.542		=
Bucaramanga, Centroabastos	9.000	13.000	11.410		=	Consacá (Nariño)	1.450	1.500	1.475		+
Bucaramanga, Mercados del centro	8.750	9.167	8.972		=	Cúcuta, Cenabastos	1.786	1.835	1.802		-
Buenaventura (Valle del Cauca)	14.979	15.542	15.380		+	Cúcuta, La Nueva Sexta	1.786	1.786	1.786		+
Cali, La Floresta	16.000	17.000	16.333		=	Florencia (Caquetá)	1.700	1.750	1.725		-
Cali, Santa Helena	15.000	16.000	15.667		=	Güepsa (Santander)	1.292	1.342	1.318		+
Cali, Siloé	12.667	12.667	12.667		=	Moniquirá (Boyacá)	1.313	1.356	1.337		+
						Montería, Mercado del Sur	1.786	2.000	1.875		=
						Neiva, Surabastos	2.000	2.000	2.000		=

**Cuadro 10.** Mercados mayoristas. Precios de venta de productos procesados (continuación)  
2019 (8 al 14 de junio)

Productos y mercados	Pesos por kilogramo				Tendencia	Productos y mercados	Pesos por kilogramo				Tendencia
	Mínimo	Máximo	Medio				Mínimo	Máximo	Medio		
<b>Panela cuadrada morena (continuación)</b>						<b>Pastas alimenticias (continuación)</b>					
Nocaima (Cundinamarca)	1.350	1.550	1.431		+	Bogotá, D.C., Corabastos	5.500	5.583	5.542		+
Pamplona (Norte de Santander)	1.662	1.862	1.729		=	Bogotá, D.C., Paloquemao	5.833	6.333	6.167		+
Pasto, El Potrerillo	1.760	1.840	1.800		=	Bogotá, D.C., Plaza España	5.333	5.417	5.385		-
Popayán, Plaza de mercado del barrio Bolívar	2.717	2.750	2.739		-	Bogotá, D.C., Plaza Las Flores	5.417	5.417	5.417		+
San Gil (Santander)	1.350	1.370	1.357		-	Bucaramanga, Centroabastos	4.160	4.200	4.173		=
Santa Marta (Magdalena)	2.067	2.267	2.150		=	Bucaramanga, Mercados del centro	4.320	4.480	4.373		+
Santana (Boyacá)	1.310	1.377	1.345		+	Buenaventura (Valle del Cauca)	4.146	4.479	4.281		+
Tuluá (Valle del Cauca)	2.996	3.063	3.025		+	Cali, La Floresta	6.042	6.500	6.264		-
Vélez (Santander)	1.308	1.375	1.339		+	Cali, Santa Helena	4.800	5.000	4.933		-
Villavicencio, CAV	2.000	2.200	2.123		-	Cali, Siloé	6.250	6.500	6.375		-
Villeta (Cundinamarca)	1.400	1.600	1.470		-	Cartagena, Bazurto	3.667	4.667	4.167		-
<b>Panela en pastilla</b>						Cartago (Valle del Cauca)	4.667	5.000	4.813		+
Caparrapí (Cundinamarca)	1.500	1.615	1.560		+	Cúcuta, Cenabastos	3.250	3.417	3.333		+
Nocaima (Cundinamarca)	1.500	1.550	1.525		-	Cúcuta, La Nueva Sexta	3.167	3.250	3.222		+
Villeta (Cundinamarca)	1.729	1.771	1.750		=	Florencia (Caquetá)	2.467	2.500	2.483		-
<b>Panela redonda blanca</b>						Ibagué, Plaza La 21	5.400	5.750	5.588		-
Medellín, Central Mayorista de Antioquia	1.750	1.750	1.750		-	Manizales, Centro Galerías	4.800	5.583	5.200		=
Sincelejo, Nuevo Mercado	2.286	2.571	2.452		+	Medellín, Central Mayorista de Antioquia	5.000	5.167	5.042		=
<b>Panela redonda morena</b>						Medellín, Plaza Minorista "José María Villa"	5.500	5.667	5.583		=
Ancuya (Nariño)	1.400	1.480	1.433		-	Montería, Mercado del Sur	3.920	4.160	4.072		=
Armenia, Mercar	2.917	3.083	3.000		=	Neiva, Surabastos	5.633	5.750	5.679		-
Buenaventura (Valle del Cauca)	1.521	1.583	1.542		=	Palmira (Valle del Cauca)	5.200	5.600	5.350		=
Cali, La Floresta	3.875	4.000	3.931		=	Pamplona (Norte de Santander)	2.833	3.000	2.944		+
Cali, Santa Helena	4.550	4.650	4.600		=	Pasto, El Potrerillo	4.792	5.000	4.931		+
Cali, Siloé	3.833	3.917	3.875		-	Pereira, Mercasa	4.600	5.500	5.039		-
Caparrapí (Cundinamarca)	1.400	1.450	1.425		-	Popayán, Plaza de mercado del barrio Bolívar	4.983	5.000	4.994		-
Cartago (Valle del Cauca)	2.542	2.583	2.552		-	Santa Marta (Magdalena)	3.680	4.000	3.840		=
Manizales, Centro Galerías	2.375	2.708	2.500		+++	Sincelejo, Nuevo Mercado	3.680	3.920	3.760		+
Medellín, Central Mayorista de Antioquia	1.750	1.792	1.771		-	Tuluá (Valle del Cauca)	5.000	5.217	5.108		=
Medellín, Plaza Minorista "José María Villa"	1.875	1.917	1.896		-	Valledupar, Mercado Nuevo	3.520	3.680	3.600		=
Montería, Mercado del Sur	1.800	2.200	2.025		=	Villavicencio, CAV	5.250	5.500	5.388		=
Palmira (Valle del Cauca)	2.646	2.750	2.693		-	<b>Sal yodada</b>					
Pereira, Mercasa	2.833	3.227	3.019		+	Armenia, Mercar	1.080	1.104	1.091		=
Sandoná (Nariño)	1.450	1.500	1.475		=	Barranquilla, Barranquillita	984	1.040	1.010		-
Sonsón (Antioquia)	1.875	1.927	1.901		+	Barranquilla, Granabastos	990	1.015	1.002		+
Tuluá (Valle del Cauca)	2.663	2.883	2.790		+	Bogotá, D.C., Corabastos	560	600	585		-
Yolombó (Antioquia)	1.417	1.575	1.465		-	Bogotá, D.C., Paloquemao	600	600	600		-
<b>Pastas alimenticias</b>						Bogotá, D.C., Plaza España	975	1.000	992		-
Arauca (Arauca)	2.833	2.875	2.865		+	Bucaramanga, Centroabastos	1.025	1.175	1.083		+
Armenia, Mercar	5.017	5.200	5.108		=	Bucaramanga, Mercados del centro	1.040	1.100	1.063		=
Barranquilla, Barranquillita	4.900	5.233	5.025		-	Buenaventura (Valle del Cauca)	760	776	765		-
Barranquilla, Granabastos	4.717	4.933	4.833		-	Cali, La Floresta	1.040	1.080	1.053		=
						Cali, Santa Helena	1.040	1.080	1.053		=
						Cali, Siloé	1.040	1.040	1.040		-
						Cartagena, Bazurto	600	624	614		-
						Cartago (Valle del Cauca)	960	1.000	974		+

# BOLETÍN SEMANAL PRECIOS MAYORISTAS

**Cuadro 10.** Mercados mayoristas. Precios de venta de productos procesados (continuación)  
2019 (8 al 14 de junio)

Productos y mercados	Pesos por kilogramo				Tendencia	Productos y mercados	Pesos por kilogramo				Tendencia
	Mínimo	Máximo	Medio				Mínimo	Máximo	Medio		
<b>Sal yodada (continuación)</b>						<b>Salsa de tomate doy pack (continuación)</b>					
Cúcuta, Cenabastos	1.050	1.100	1.083		+	Montería, Mercado del Sur	10.667	11.250	11.021		=
Cúcuta, La Nueva Sexta	1.090	1.100	1.097		+	Palmira (Valle del Cauca)	14.167	15.000	14.604		-
Ibagué, Plaza La 21	1.088	1.136	1.104		=	Pasto, El Potrerillo	12.500	13.056	12.778		=
Manizales, Centro Galerías	1.120	1.200	1.160		=	Popayán, Plaza de mercado del barrio Bolívar	11.458	13.125	12.292		-
Medellín, Central Mayorista de Antioquia	1.088	1.088	1.088		=	Santa Marta (Magdalena)	8.497	9.314	8.938		-
Medellín, Plaza Minorista "José María Villa"	1.120	1.160	1.130		=	Sincelejo, Nuevo Mercado	10.500	11.389	10.924		-
Montería, Mercado del Sur	960	1.000	978		=	Tuluá (Valle del Cauca)	14.583	15.958	15.271		=
Neiva, Surabastos	1.200	1.280	1.240		++	Villavicencio, CAV	10.417	10.806	10.597		-
Palmira (Valle del Cauca)	1.040	1.080	1.060		+	<b>Sardinas en lata</b>					
Pamplona (Norte de Santander)	1.050	1.050	1.050		=	Barranquilla, Barranquillita	7.589	7.745	7.653		+
Pasto, El Potrerillo	905	929	913		-	Barranquilla, Granabastos	7.353	7.598	7.506		+
Pereira, Mercasa	947	1.000	982		+	Bogotá, D.C., Corabastos	9.412	9.804	9.559		-
Popayán, Plaza de mercado del barrio Bolívar	1.024	1.040	1.035		=	Bogotá, D.C., Plaza España	9.608	9.706	9.674		-
Santa Marta (Magdalena)	1.000	1.040	1.020		=	Buenaventura (Valle del Cauca)	6.490	7.294	6.892		-
Sincelejo, Nuevo Mercado	920	944	930		=	Cali, La Floresta	8.471	8.706	8.549		+
Tuluá (Valle del Cauca)	960	1.024	1.002		+	Cali, Santa Helena	9.882	10.000	9.928		=
Tunja, Complejo de Servicios del Sur	560	580	567		-	Cali, Siloé	8.235	8.471	8.353		+
Valledupar, Mercado Nuevo	920	960	947		=	Cartagena, Bazarro	7.108	7.255	7.194		=
Villavicencio, CAV	1.015	1.050	1.034		+	Cartago (Valle del Cauca)	10.588	10.637	10.605		+
<b>Salsa de tomate doy pack</b>						Cúcuta, Cenabastos	9.706	10.392	9.984		-
Barranquilla, Barranquillita	10.994	11.111	11.033		+	Cúcuta, La Nueva Sexta	9.804	10.000	9.902		+
Bogotá, D.C., Corabastos	10.556	10.556	10.556		-	Manizales, Centro Galerías	8.088	8.471	8.279		=
Bogotá, D.C., Plaza España	10.556	10.903	10.729		+	Medellín, Central Mayorista de Antioquia	8.235	8.284	8.260		+
Bucaramanga, Centroabastos	10.271	11.000	10.590		++	Medellín, Plaza Minorista "José María Villa"	8.039	8.088	8.076		=
Bucaramanga, Mercados del centro	7.292	10.500	8.708		=	Montería, Mercado del Sur	7.108	7.353	7.255		=
Buenaventura (Valle del Cauca)	12.500	12.563	12.531		-	Palmira (Valle del Cauca)	10.118	10.588	10.265		-
Cali, La Floresta	14.167	15.000	14.722		=	Pamplona (Norte de Santander)	10.000	10.098	10.065		+
Cali, Santa Helena	14.000	15.000	14.500		=	Pasto, El Potrerillo	7.353	7.451	7.402		=
Cali, Siloé	12.667	12.667	12.667		=	Pereira, Mercasa	10.000	10.635	10.277		+
Cartagena, Bazarro	15.417	16.250	15.729		-	Popayán, Plaza de mercado del barrio Bolívar	8.088	8.235	8.160		-
Cartago (Valle del Cauca)	12.500	13.438	12.995		-	Santa Marta (Magdalena)	7.059	7.392	7.232		-
Ibagué, Plaza La 21	7.100	7.750	7.525		=	Sincelejo, Nuevo Mercado	7.294	7.549	7.422		=
Manizales, Centro Galerías	12.500	14.000	13.333		=	Tuluá (Valle del Cauca)	9.657	10.392	10.003		-
Medellín, Central Mayorista de Antioquia	11.667	11.875	11.771		=	Villavicencio, CAV	9.730	10.294	9.992		+
Medellín, Plaza Minorista "José María Villa"	12.708	13.125	12.917		=						

**Cuadro 10.** Mercados mayoristas. Precios de venta de productos procesados (conclusión)  
2019 (8 al 14 de junio)

Productos y mercados	Pesos por kilogramo				Tendencia	Productos y mercados	Pesos por kilogramo				Tendencia
	Mínimo	Máximo	Medio	Precios			Mínimo	Máximo	Medio	Precios	
<b>Sopa de pollo (caja)</b>						<b>Vinagre (continuación)</b>					
Bogotá, D.C., Corabastos	42.735	44.160	43.210		-	Bucaramanga, Mercados del centro	1.725	1.733	1.729		=
Bogotá, D.C., Paloquemao	42.735	44.872	43.269		-	Cartagena, Bazurto	1.317	1.350	1.333		+
Bogotá, D.C., Plaza España	42.308	43.447	42.830		+	Cúcuta, Cenabastos	1.417	1.583	1.514		+
<b>Vinagre</b>						Cúcuta, La Nueva Sexta	1.625	1.667	1.653		+
Barranquilla, Barranquillita	1.492	1.567	1.539		+	Pamplona (Norte de Santander)	1.500	1.583	1.556		+
Barranquilla, Granabastos	1.583	1.667	1.637		-	Santa Marta (Magdalena)	1.167	1.250	1.217		=
Bucaramanga, Centroabastos	1.792	2.000	1.897		=	Sincelejo, Nuevo Mercado	1.000	1.167	1.069		=
						Valledupar, Mercado Nuevo	1.000	1.083	1.028		=

**TENDENCIAS**

---	-	+	+++
Variación mayor al -20 %	Variación entre 0 % y -10 %	Variación entre 0 % y 10 %	Variación mayor al 20 %
--	=	++	n. d.
Variación entre -10 % y -20 %	Variación igual a 0 %	Variación entre 10 % y 20 %	No determinado



@DANE\_Colombia



/DANEColombia



/DANEColombia



@DANEColombia

**SIPSA** Sistema de Información de Precios y Abastecimiento del Sector Agropecuario

[www.dane.gov.co](http://www.dane.gov.co)