


# BOLETÍN SEMANAL PRECIOS MAYORISTAS

**DANE**  
INFORMACIÓN PARA TODOS



## COMPORTAMIENTO DE LOS PRECIOS

### Cayeron los precios de las verduras y los tubérculos

El Departamento Administrativo Nacional de Estadística (DANE), por medio del Sistema de Información de Precios y Abastecimiento del Sector Agropecuario (Sipsa) comunicó que durante la semana del 9 al 15 de febrero de 2019 se redujeron las cotizaciones de las hortalizas y los tubérculos, mientras que se incrementaron las de las frutas.

En el caso de las verduras, se destacó la reducción de los precios de la habichuela, el tomate chonto, la arveja verde en vaina, el pepino cohombro, el pimentón, la cebolla junca, la lechuga Batavia, la zanahoria, el apio, la acelga y la espinaca. En el caso de la habichuela, la caída obedeció al mayor ingreso de producto desde Antioquia y Valle del Cauca, donde están saliendo nuevas cosechas.

También se registró una caída en los precios de los tubérculos debido al comportamiento de las papas única, parda pastusa, suprema, capira, superior, Betina y nevada, la yuca lca y la arracacha blanca. Se destacó la reducción de las cotizaciones de la papa única, debido al incremento en la recolección en los cultivos ubicados en Nariño, Cundinamarca y Boyacá, para evitar los efectos nocivos del verano. Igualmente, descendieron los precios de la papa parda pastusa pues se incrementó el abastecimiento procedente de Cundinamarca, Boyacá, Nariño y Santander.

En cambio, aumentan los precios mayoristas de las frutas frescas, especialmente del aguacate papelillo, el mango Tommy, la papaya Maradol, el maracuyá, el melón Catalup, la granadilla, la curuba, el limón Tahití, el tomate de árbol, el limón común y el lulo. Disminuyó la oferta de aguacate papelillo desde Quindío, Tolima y Valle del Cauca, donde el verano está afectando la calidad del producto.

### CONTENIDO

Comportamiento de los precios .....	1
Informe de contexto .....	2
Indicador de abastecimiento .....	4
Lo que más sube y lo que más baja .....	7
Verduras y hortalizas .....	8
Frutas frescas .....	23
Tubérculos, raíces y plátanos .....	41
Granos, cárnicos y procesados .....	48



El futuro  
es de todos

Gobierno  
de Colombia

**SIPSA** Sistema de Información de Precios y  
Abastecimiento del Sector Agropecuario

# INFORME DE CONTEXTO

## Santander y Valle del Cauca: principales proveedores de pimentón

El pimentón es un producto fundamental en las cocinas de buena parte del mundo, pues se considera muy versátil y un muy buen acompañamiento de platos tanto fríos como calientes.

En Colombia, según Agronet, para el 2016 se produjeron 27.219 toneladas de pimentón, siendo Valle del Cauca, Norte de Santander, Santander y Cundinamarca. Valle del Cauca participó con el 26% de la producción total, Norte de Santander con 23%, Santander con el 21% y Cundinamarca con el 14%.

Según las cifras de abastecimiento del SIPSA, el principal proveedor de pimentón es Santander, especialmente de los municipios de Girón, Los Santos, Lebrija y Piedecuesta. Le sigue en orden de importancia Valle del Cauca, con La Unión, Calima y La Cumbre, Antioquia con Marinilla y Peñol, Norte de Santander con Ocaña y Ábrego y Cundinamarca con Cáqueza y Fómeque.

A la capital del país, por ejemplo, el 66% del pimentón que ingresa lo hace desde Cundinamarca, específicamente de Cáqueza, Fómeque y Choachí; el 22% llega desde La Unión (Valle del Cauca) y 11% de Tenza, Guateque, Sutamarchán, Villa de Leyva (Boyacá) y Pitalito (Huila).

En Medellín, por su parte, el 83% del abastecimiento procede de algunos municipios de departamento de Antioquia como lo son Marinilla, Peñol, El Santuario, Jardín, San Vicente Ferrer, Sonsón y Guarne. El porcentaje restante llega desde La Unión, Bugalagrande (Valle del Cauca) y Chinchiná (Caldas).

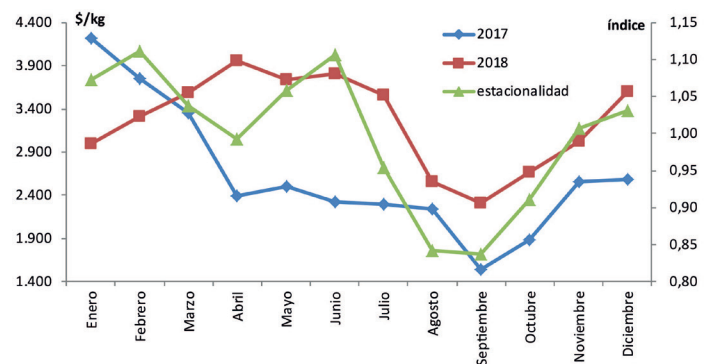


Fuente: DANE

En cambio, el abastecimiento en otras ciudades como Bucaramanga, Cali o Cúcuta se da mayormente desde cada uno de los departamentos donde están ubicados los mercados. De esta forma, el 97% del pimentón que llega a Bucaramanga procede de Los Santos, Lebrija, Girón y Piedecuesta, el 94% del que ingresa a Cali lo hace de Calima, La Cumbre, Dagua y Restrepo y el 90% de pimiento que se vende en la capital de Norte de Santander procede de Ábrego y Ocaña.

En cuanto al comportamiento de los precios, el patrón estacional de los mismos muestra dos períodos de cosecha marcados en el año: uno en el primer semestre y otro en el segundo. Las cotizaciones bajan en el primer y el tercer trimestres y suben en el segundo y el cuarto. Vale la pena anotar que las variaciones de las cotizaciones en el segundo mes del año son mucho más marcadas que las del primero.

**Gráfica 1.** Patrón estacional y precios del pimentón en Bogotá



Fuente: DANE, Sipsa.

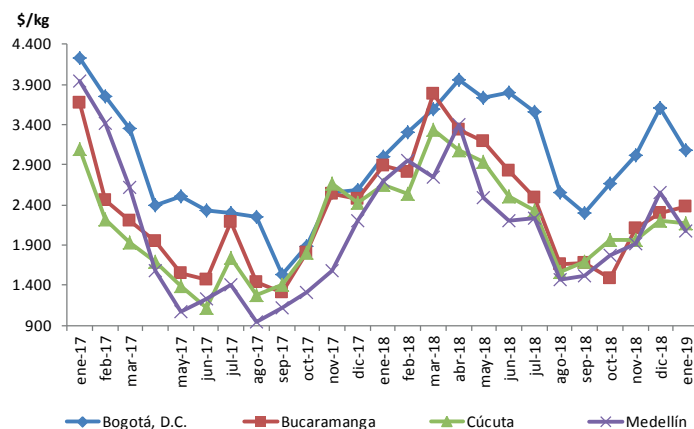
En la ciudad de Bogotá, por ejemplo, los precios durante los años 2017 y 2018 siguieron el comportamiento habitual registrado en el patrón estacional. Por ejemplo, en los primeros meses de 2017 las cotizaciones cayeron y la reducción obedeció al ingreso de un

## BOLETÍN SEMANAL PRECIOS MAYORISTAS

mayor volumen desde Marinilla, Santuario, El Peñol (Antioquia), Quimbaya, Montenegro, Alcalá (Quindío), Tuluá, Bolívar, Trujillo y El Dovio (Valle del Cauca).

En contraste, entre septiembre y diciembre de 2018 se observó un alza de los precios del pimentón como consecuencia de factores climáticos en Rivera y Pitalito (Huila) que afectaron la producción.

**Gráfica 2.** Precios de pimentón en algunas ciudades  
Enero de 2017 a enero de 2019



Fuente: DANE, Sipsa.

En anterior comportamiento también se registró en otros mercados del país como lo son los de Bucaramanga, Cúcuta y Medellín, cercanos a los centros productivos.

Por ejemplo, en Medellín el incremento de finales de 2018 obedeció al menor ingreso desde Jericó, Guarne, Urao, El Peñol y Marinilla (Antioquia), que se sumó a la menor producción de Chinchiná (Caldas), mientras que en Bucaramanga hubo menor oferta desde Lebrija, Girón y Los Santos (Santander) así como una mayor demanda por parte de los mercados ubicados en la Costa Atlántica.

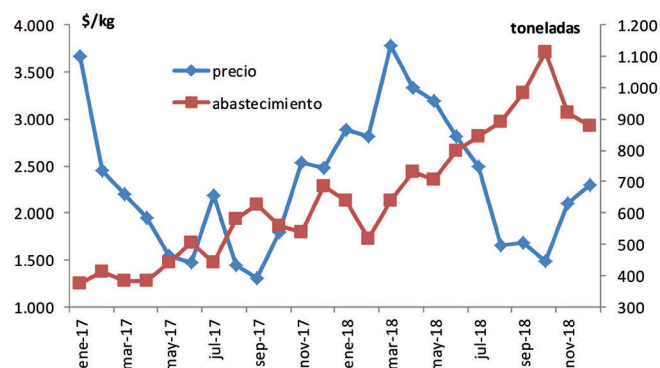
Al comparar los precios y el abastecimiento, se puede apreciar la relación inversa que existe entre estos dos.



Fuente: DANE

A la capital de Santander, por ejemplo, llega pimentón casi en su totalidad desde el mismo departamento y solo una pequeña cantidad desde Norte de Santander, lo que hace que los precios reaccionen casi que inmediatamente a los cambios en el abastecimiento, dando como resultado una relación inversa entre los dos.

**Gráfica 3.** Precios y abastecimiento de pimentón en Bucaramanga  
Enero de 2017 a diciembre de 2018



Fuente: DANE, Sipsa.

En conclusión, los precios del pimentón tienen un comportamiento estacional bien marcado y dependen de la temporada de cosecha y de la cercanía de los mercados con los lugares de producción.

# INDICADOR DE ABASTECIMIENTO DE ALIMENTOS

## Disminuye el ingreso de procesados

El suministro en los mercados mayoristas donde el SIPSA tomó información para las semanas del 31 de enero al 6 de febrero del 2019 y del 7 al 13 de febrero, disminuyó en un 1,07%.

Así, la categoría otros grupos en la que se encuentran las carnes, los procesados, los granos, los cereales, los lácteos, los huevos y los pescados redujo sus inventarios en un 5,38%, los tubérculos, raíces y plátanos mostraron un descenso del 2,34% y las frutas en un 0,94%. Por el contrario las verduras y hortalizas registraron un alza del 3,42%.

Los principales mercados mayoristas que redujeron su abastecimiento fueron el Centro de Acopio de Ipiales, donde su abastecimiento cayó un 8,48% por el menor ingreso de frutas en un 28,26% en especial de naranja Valencia. En Bogotá, en Corabastos, Paloquemao, Plaza Las Flores y Plaza Samper Mendoza, disminuyeron sus volúmenes en un 6,92% debido a un descenso en la oferta de la categoría otros grupos en un 23,21%, en especial por el arroz, el maíz amarillo, el azúcar, la carne de pollo, la panela y los aceites.

En cuanto a Surbastos, en Neiva, redujo su abastecimiento en un 5,61%, por la categoría otros grupos que disminuyó su aprovisionamiento en un 33,03% ante los menores inventarios de arroz, maíz amarillo y harinas. En Barranquilla, en los mercados



Fuente: DANE

de Barranquillita y Granabastos, los volúmenes de alimentos cayeron en un 4,64%, por un descenso en la categoría otros grupos del orden del 13,24% debido al comportamiento del arroz, el maíz amarillo, el bagre, el bocachico, la carne de pollo, las galletas y las lentejas.

En Mercabastos y Mercado Nuevo de Valledupar disminuyó su abastecimiento en un 3,90%, por la menor oferta de huevos, aceites, pastas alimenticias, confitería y café que pertenecen a la categoría de otros grupos y que redujo su aprovisionamiento en un 20,33%.

En la Central de Abastos de Villavicencio descendió el suministro de alimentos en un 3,32%, por los tubérculos, raíces y plátanos donde su oferta decreció un 14,15% debido a productos como la papa superior y el plátano hartón verde.

Respecto al mercado de Santa Marta cayó las cantidades acopiadas de alimentos en un 1,47% por los tubérculos, raíces y plátanos que disminuyeron sus inventarios en un 7,34%, por el bajo ingreso de papa rubí, plátano hartón verde, yuca y ñame.

Así, la participación para la semana comprendida del 7 al 13 de febrero del 2019 fue la siguiente: los tubérculos, raíces y plátanos concentraron el 27,88%, verduras y hortalizas un 27,57%, las frutas frescas representaron el 25,46% y los otros grupos un 19,09%.

# BOLETÍN SEMANAL PRECIOS MAYORISTAS

**Cuadro 1.** Evolución del abastecimiento por ciudad. 2019 (31 de enero al 13 de febrero)

TOTAL MERCADOS			
GRUPO	31 ene-6 feb	7-13 feb	Variación (%)
Frutas	31.677	31.381	-0,94%
Tubérculos, raíces y plátanos	35.175	34.352	-2,34%
Verduras y hortalizas	32.855	33.980	3,42%
Otros grupos	24.858	23.520	-5,38%
<b>Total general</b>	<b>124.565</b>	<b>123.233</b>	<b>-1,07%</b>

Armenia, Mercar			
GRUPO	31 ene-6 feb	7-13 feb	Variación (%)
Frutas	573	555	-3,19%
Tubérculos, raíces y plátanos	806	820	1,73%
Verduras y hortalizas	586	571	-2,48%
Otros grupos	395	444	12,50%
<b>Total</b>	<b>2.360</b>	<b>2.391</b>	<b>1,29%</b>

Barranquilla, Barranquillita y Granabastos			
GRUPO	31 ene-6 feb	7-13 feb	Variación (%)
Frutas	1.989	2.048	2,98%
Tubérculos, raíces y plátanos	1.914	1.755	-8,30%
Verduras y hortalizas	1.411	1.570	11,29%
Otros grupos	3.557	3.086	-13,24%
<b>Total</b>	<b>8.870</b>	<b>8.459</b>	<b>-4,64%</b>

Bogotá, D.C., Corabastos, Paloquemao, Plaza Las Flores y Plaza Samper Mendoza			
GRUPO	31 ene-6 feb	7-13 feb	Variación (%)
Frutas	13.282	12.533	-5,63%
Tubérculos, raíces y plátanos	13.136	11.660	-11,24%
Verduras y hortalizas	15.802	16.092	1,83%
Otros grupos	6.050	4.646	-23,21%
<b>Total</b>	<b>48.270</b>	<b>44.932</b>	<b>-6,92%</b>

Bucaramanga, Centroabastos			
GRUPO	31 ene-6 feb	7-13 feb	Variación (%)
Frutas	2.721	2.697	-0,90%
Tubérculos, raíces y plátanos	2.113	2.051	-2,94%
Verduras y hortalizas	2.556	2.620	2,50%
Otros grupos	529	567	7,10%
<b>Total</b>	<b>7.919</b>	<b>7.934</b>	<b>0,19%</b>

Cali, Cavasa y Santa Helena			
GRUPO	31 ene-6 feb	7-13 feb	Variación (%)
Frutas	2.000	1.990	-0,48%
Tubérculos, raíces y plátanos	2.795	2.890	3,40%
Verduras y hortalizas	2.156	2.239	3,86%
Otros grupos	2.112	2.258	6,94%
<b>Total</b>	<b>9.063</b>	<b>9.378</b>	<b>3,48%</b>

Cartagena, Bazurto			
GRUPO	31 ene-6 feb	7-13 feb	Variación (%)
Frutas	631	748	18,47%
Tubérculos, raíces y plátanos	1.096	1.053	-3,91%
Verduras y hortalizas	526	647	23,08%
Otros grupos	769	847	10,07%
<b>Total</b>	<b>3.023</b>	<b>3.295</b>	<b>9,02%</b>

Cúcuta, Cenabastos y La Nueva Sexta			
GRUPO	31 ene-6 feb	7-13 feb	Variación (%)
Frutas	787	984	25,11%
Tubérculos, raíces y plátanos	2.048	2.362	15,30%
Verduras y hortalizas	1.336	1.385	3,68%
Otros grupos	1.933	1.832	-5,20%
<b>Total</b>	<b>6.103</b>	<b>6.563</b>	<b>7,53%</b>

Ibagué, Plaza La 21			
GRUPO	31 ene-6 feb	7-13 feb	Variación (%)
Frutas	181	173	-4,39%
Tubérculos, raíces y plátanos	271	320	18,07%
Verduras y hortalizas	198	186	-6,00%
Otros grupos	70	49	-29,93%
<b>Total</b>	<b>719</b>	<b>728</b>	<b>1,15%</b>

Ipiales, Centro de Acopio			
GRUPO	31 ene-6 feb	7-13 feb	Variación (%)
Frutas	184	132	-28,26%
Tubérculos, raíces y plátanos	732	726	-0,95%
Verduras y hortalizas	382	330	-13,41%
<b>Total</b>	<b>1.298</b>	<b>1.188</b>	<b>-8,48%</b>

Manizales, Centro Galerías			
GRUPO	31 ene-6 feb	7-13 feb	Variación (%)
Frutas	351	348	-0,91%
Tubérculos, raíces y plátanos	411	513	24,77%
Verduras y hortalizas	270	256	-5,25%
Otros grupos	154	175	13,82%
<b>Total</b>	<b>1.186</b>	<b>1.292</b>	<b>8,92%</b>

Medellín, Central Mayorista de Antioquia y Plaza Minorista José María Villa			
GRUPO	31 ene-6 feb	7-13 feb	Variación (%)
Frutas	5.838	5.717	-2,07%
Tubérculos, raíces y plátanos	4.179	4.413	5,59%
Verduras y hortalizas	4.134	4.435	7,27%
Otros grupos	6.931	6.821	-1,60%
<b>Total</b>	<b>21.083</b>	<b>21.386</b>	<b>1,44%</b>

**Cuadro 1.** Evolución del abastecimiento por ciudad (conclusión) 2019 (31 de enero al 13 de febrero)

Montería, Mercado del Sur			
GRUPO	31 ene-6 feb	7-13 feb	Variación (%)
Frutas	120	112	-7,29%
Tubérculos, raíces y plátanos	312	339	8,56%
Verduras y hortalizas	218	207	-5,03%
Otros grupos	59	73	24,14%
<b>Total</b>	<b>709</b>	<b>730</b>	<b>2,99%</b>

Neiva, Surabastos			
GRUPO	31 ene-6 feb	7-13 feb	Variación (%)
Frutas	423	499	17,95%
Tubérculos, raíces y plátanos	638	570	-10,73%
Verduras y hortalizas	616	660	7,11%
Otros grupos	530	355	-33,03%
<b>Total</b>	<b>2.207</b>	<b>2.084</b>	<b>-5,61%</b>

Pasto, El Potrerillo			
GRUPO	31 ene-6 feb	7-13 feb	Variación (%)
Frutas	350	478	36,42%
Tubérculos, raíces y plátanos	1.368	1.550	13,30%
Verduras y hortalizas	583	637	9,27%
Otros grupos	1	0,1	-87,95%
<b>Total</b>	<b>2.301</b>	<b>2.665</b>	<b>15,81%</b>

Pereira, Mercasa			
GRUPO	31 ene-6 feb	7-13 feb	Variación (%)
Frutas	628	631	0,51%
Tubérculos, raíces y plátanos	405	385	-5,06%
Verduras y hortalizas	388	431	10,93%
Otros grupos	764	1.289	68,66%
<b>Total</b>	<b>2.186</b>	<b>2.736</b>	<b>25,16%</b>

Popayán, Plaza de Mercado del Barrio Bolívar			
GRUPO	31 ene-6 feb	7-13 feb	Variación (%)
Frutas	142	149	4,72%
Tubérculos, raíces y plátanos	555	566	1,95%
Verduras y hortalizas	126	137	8,74%
Otros grupos	80	283	254,75%
<b>Total</b>	<b>903</b>	<b>1.135</b>	<b>25,67%</b>

Santa Marta (Magdalena)			
GRUPO	31 ene-6 feb	7-13 feb	Variación (%)
Frutas	217	238	9,49%
Tubérculos, raíces y plátanos	290	269	-7,34%
Verduras y hortalizas	217	206	-5,34%
Otros grupos	72	73	0,74%
<b>Total</b>	<b>797</b>	<b>785</b>	<b>-1,47%</b>

Sincelejo, Nuevo Mercado			
GRUPO	31 ene-6 feb	7-13 feb	Variación (%)
Frutas	125	195	56,59%
Tubérculos, raíces y plátanos	231	279	20,83%
Verduras y hortalizas	234	251	7,24%
Otros grupos	272	229	-15,75%
<b>Total</b>	<b>861</b>	<b>954</b>	<b>10,75%</b>

Tunja, Complejo de Servicios del Sur			
GRUPO	31 ene-6 feb	7-13 feb	Variación (%)
Frutas	347	351	1,35%
Tubérculos, raíces y plátanos	860	835	-2,92%
Verduras y hortalizas	488	511	4,61%
Otros grupos	0	0	n.a.
<b>Total</b>	<b>1.695</b>	<b>1.697</b>	<b>0,12%</b>

Valledupar, Mercabastos y Mercado Nuevo			
GRUPO	31 ene-6 feb	7-13 feb	Variación (%)
Frutas	356	306	-14,27%
Tubérculos, raíces y plátanos	320	403	25,94%
Verduras y hortalizas	166	171	2,98%
Otros grupos	425	339	-20,33%
<b>Total</b>	<b>1.267</b>	<b>1.218</b>	<b>-3,90%</b>

Villavicencio, Central de Abastos de Villavicencio			
GRUPO	31 ene-6 feb	7-13 feb	Variación (%)
Frutas	432	497	15,04%
Tubérculos, raíces y plátanos	693	595	-14,15%
Verduras y hortalizas	463	440	-5,13%
Otros grupos	155	154	-0,63%
<b>Total</b>	<b>1.743</b>	<b>1.685</b>	<b>-3,32%</b>

Fuente: DANE, Sipsa.

Ciudades	Lo que más sube	Lo que más baja
Barranquilla	Ahuyama, apio, ajo importado, cebolla cabezona roja, aguacate papelillo, limones Tahití y común ciénaga, guayaba Atlántico, manzana roja importada, tomate de árbol, mandarina común, maracuyá santandereano y melón Cantalup.	Zanahoria bogotana, remolacha, tomates Riogrande bumangués y chonto, chócolo mazorca, repollo blanco, brócoli, cebollín chino, cebollas cabezona blanca y junca Aquitania y Berlín, pepino cohombro, espinaca, maracuyá valluno, guayaba común, limón común, banano Urabá, piña perolera, papa criolla sucia, plátano hartón verde y alas de pollo con costillar.
Bogotá	lechuga crespa verde, calabaza, ajo importado, brócoli, pepino de rellenar, pitahaya, limones Tahití y común, aguacate hass, ciruela roja, durazno importado, curuba, bananos criollo y Urabá, uva red globe nacional, guayaba pera, Tangelo, papas criolla sucia y limpia, fríjol radical, trucha en corte mariposa y calamar anillos.	Habichuela, remolacha, tomates larga vida y chonto, acelga, apio, coliflor, espinaca, repollo verde, calabacín, ahuyama, zanahoria, cebollas cabezona blanca, roja y junca Aquitania, arveja verde en vaina, rábano rojo, coles, pepino cohombro, piña perolera, ciruela importada y mora de castilla.
Bucaramanga	Repollos blanco y morado, fríjol verde en vaina, ajo importado, espinaca, cebolla cabezona roja importada, guanábana, papaya Maradol, maracuyá, guayaba pera, pitahaya, mango Tommy, limón Tahití, bananos criollo y Urabá, curuba, piñas gold y perolera, uva red globe nacional, papa criolla limpia, arveja verde y amarilla seca importada.	Acelga, pimentón, coliflor, pepino cohombro, zanahoria, cebolla cabezona blanca, apio, tomate Riogrande, habichuela, arveja verde en vaina, badea, ciruela importada, mandarina común, naranja Valencia, yuca criolla, maíz pira, garbanzo importado, azúcares refinada y sulfitada, panelas cuadrada morena y blanca y basa, filete congelado importado.
Cali	Ajo importado, chócolo mazorca, repollo blanco, coliflor, guayaba pera, aguacate papelillo, mango Tommy, lulo, manzana royal gala importada, maracuyá, papaya Maradol, melón Cantalup, patilla, kiwi, uva red globe nacional, tilapia, filete congelado y sierra entera congelada.	Repollo blanco y morado, rábano rojo, brócoli, cebolla cabezona roja importada, zanahoria larga vida, lechuga crespa verde, fríjol verde cargamanto, apio, pepino de rellenar, ají topito dulce, uva importada, breva, limones Tahití y común, pitahaya, mandarina Oneco, naranja Valencia, melón Cantalup, ciruela importada, y aguacates Hass y papelillo.
Cartagena	Zanahoria bogotana, ahuyama, chócolo mazorca, pargo rojo entero fresco y mojarra lora entera congelada.	Cebollas cabezona roja peruana, blanca y junca Berlín, ají topito dulce, repollo blanco, manzana roja importada, limones Tahití y común, tomate de árbol, pera importada, ñames diamante y espino.
Cúcuta	Repollos verde y morado, frijoles verde bolo y en vaina, calabaza, habichuela, pepino cohombro, ajo, mandarina común, uchuva con cáscara, maracuyá, mango Tommy, pitahaya, granadilla, uva verde, limón Tahití, curuba, piña gold, fresa, arracacha amarilla y bocachico criollo fresco.	Zanahoria, tomates Riogrande y chonto, lechuga Batavia, brócoli, coliflor, pimentón, arveja verde en vaina, cebollas cabezona blanca y junca Berlín, guayaba pera, ciruela roja, limón común, naranja común, melón Cantalup, kiwi, papas parda pastusa y superior, carne de res, punta de anca, carnes de cerdo, perril con hueso y lomo con y sin hueso.
Medellín	Pepino cohombro, calabacín, ají topito dulce, coliflor, remolacha, lechuga crespa verde, zanahoria larga vida, acelga, limón común, mangos común y Tommy, melón Cantalup, aguacate hass, patilla, granadilla, naranja Valencia, maracuyá antioqueño, gulupa, ciruela roja, guayaba manzana, papaya melona y plátano hartón verde eje cafetero.	Cebolla cabezona blanca, arveja verde en vaina, repollos morado y blanco, habichuela, fríjol verde cargamanto, brócoli, guanábana, manzana verde importada, mora de Castilla, pitahaya, tomate de árbol, durazno importado, ciruela importada, fresa, limones Tahití y mandarino, piña gold, papa criolla limpia, plátanos dominico verde y guineo.
Pereira	Repollo blanco bogotano, coliflor, manzana roja importada, papaya Maradol, limones Tahití, común y mandarino, maracuyá, guayaba pera, naranjas Valencia y Sweet, manzana royal gala importada, mandarina Oneco, uva red globe nacional, granadilla, lulo, mango Tommy, melón Cantalup, plátanos dominico hartón maduro, verde y hartón maduro.	Zanahoria bogotana, habichuela, cebolla cabezona blanca y junca, tomate chonto, ahuyama, pepino cohombro, lechuga Batavia, apio, pera importada, mora de Castilla, guanábana, mango manzano, papa única y arracacha blanca.

## VERDURAS Y HORTALIZAS

### Aumentó la producción de cebolla cabezona blanca

Esta semana cayeron los precios de la cebolla cabezona blanca en veintinueve de los treintaúni mercados donde se comercializó. Lo anterior obedeció a un aumento en la producción en Ipiales (Nariño), Cáqueza, Ubaque Fosca, Une, Quetame (Cundinamarca), Cucaita, Sora, Samacá, Sáchica, Sogamoso y Tunja (Boyacá). En Pereira y Armenia el kilo se vendió a \$1.423 y a \$1.393, respectivamente, es decir un 17,20% menos.

Caso similar se observó en las cotizaciones de la habichuela, el tomate chonto, la arveja verde en vaina, el pepino cohombro y el pimentón. La habichuela se ofreció en cuarenta y tres mercados de los cuales en treinta y seis los precios tuvieron un comportamiento a la baja. La anterior situación se originó gracias a un mayor abastecimiento de Algeciras (Huila) Sutamarchán, Sáchica, Garagoa, Guateque, Chinavita (Boyacá) y Fusagasugá (Cundinamarca) donde los cultivos están atravesando por un momento de buena producción. En Neiva y Tunja, por ejemplo los precios cayeron 29,50%, en promedio, y el kilo se ofreció a \$1.360 y a \$1.878, respectivamente.

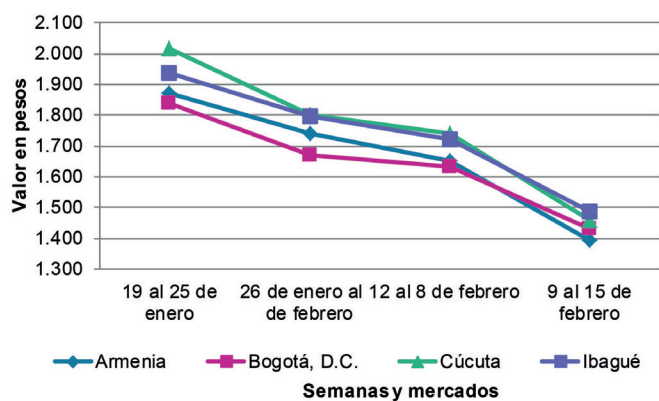
Otro alimento que mostró un descenso en sus precios fue el tomate chonto, comportamiento que se observó en treinta de los treintaúni mercados donde se transó. La caída fue generada por los mayores rendimientos

en los cultivos establecidos en Quimbaya, Armenia, Calarcá (Quindío), Palmira, Florida (Valle del Cauca), Ábrego (Norte de Santander) y La Paz (Cesar). En Valledupar y Armenia, el kilo se ofreció a \$817 y a \$1.141, es decir 13,97% menos.

Para continuar, los precios de la arveja verde en vaina bajaron en treinta de los treinta y cinco mercados en donde se ofreció. Los comerciantes informaron que esta conducta se produjo por una expansión en la oferta desde Ipiales (Nariño), Chipaque, Fusagasugá, Cáqueza, Ubaque, Fosca, Quetame, Une (Cundinamarca), Sonsón y San Vicente de Ferrer (Antioquia). En Medellín y Cúcuta los precios disminuyeron 14,34%, en promedio, y el kilo se comercializó a \$3.088 y a \$3.238, respectivamente.

En contraste, los precios de la cebolla cabezona roja, el frijol verde en vaina, el pepino de rellenar y el ajo importado se incrementaron. En el caso de la cebolla cabezona roja su cotización subió en nueve de los trece mercados donde se comercializó. Lo anterior fue derivado de un menor ingreso desde las zonas productoras de Ábrego y Ocaña (Norte de Santander). El kilo de este alimento se ofreció en Barranquilla y Santa Marta a \$2.284 y a \$2.501, respectivamente, es decir un incremento promedio de 14,15%.

**Gráfico 4.** Comportamiento de los precios de la cebolla cabezona blanca



Fuente: DANE, Sipsa.



**Cuadro 2.** Mercados mayoristas. Precios de venta de verduras y hortalizas 2019 (9 al 15 de febrero)

Productos y mercados	Pesos por kilogramo			Tendencia	Productos y mercados	Pesos por kilogramo			Tendencia
	mínimo	máximo	medio			mínimo	máximo	medio	
<b>Acelga</b>					<b>Ahuyama (continuación)</b>				
Armenia, Mercar	867	1.000	911	-	Pereira, Mercasa	800	1.000	933	-
Barranquilla, Barranquillita	2.900	3.200	3.017	+	Popayán, Plaza de mercado del barrio Bolívar	800	800	800	+
Bogotá, D.C., Corabastos	300	600	431	-	Rionegro (Antioquia)	800	900	883	-
Bucaramanga, Centroabastos	1.200	1.200	1.200	-	San Gil (Santander)	800	900	833	=
Chiquinquirá (Boyacá)	1.000	1.200	1.033	-	Sincelejo, Nuevo Mercado	1.000	1.200	1.067	+
Duitama (Boyacá)	1.000	1.000	1.000	=	Socorro (Santander)	700	800	733	=
Florencia (Caquetá)	2.000	2.000	2.000	=	Sogamoso (Boyacá)	700	750	717	+
Ibagué, Plaza La 21	800	1.120	960	-	Tuluá (Valle del Cauca)	800	900	867	=
Ipiales (Nariño), Ipiales somos todos	1.300	1.500	1.483	-	Tunja, Complejo de Servicios del Sur	563	688	618	+
Medellín, Central Mayorista de Antioquia	1.500	2.000	1.545	+	Valledupar, Mercabastos	1.200	1.400	1.267	+
Neiva, Surabastos	1.250	1.750	1.479	-	Valledupar, Mercado Nuevo	1.200	1.300	1.267	+
Pamplona (Norte de Santander)	2.000	2.000	2.000	=	Yopal (Casanare)	800	1.000	900	++
Pasto, El Potrerillo	2.000	3.000	2.458	-	<b>Ahuyamín (Sakata)</b>				
Sogamoso (Boyacá)	1.000	1.000	1.000	=	Bogotá, D.C., Corabastos	700	900	778	-
Tunja, Complejo de Servicios del Sur	800	900	856	-	Bucaramanga, Centroabastos	700	700	700	=
Ubaté (Cundinamarca)	400	400	400	-	Duitama (Boyacá)	900	1.000	950	+++
Villavicencio, CAV	1.000	1.400	1.239	+	Florencia (Caquetá)	800	880	840	-
<b>Ahuyama</b>					Ibagué, Plaza La 21				
Arauca (Arauca)	900	1.000	940	-	Neiva, Surabastos	960	1.200	1.047	+
Armenia, Mercar	800	900	822	-	Pamplona (Norte de Santander)	1.000	1.000	1.000	=
Barranquilla, Barranquillita	1.514	1.571	1.560	++	San Gil (Santander)	700	800	733	+
Barranquilla, Granabastos	1.571	1.714	1.662	+	Sogamoso (Boyacá)	800	900	829	+
Bogotá, D.C., Corabastos	800	1.000	861	-	Tunja, Complejo de Servicios del Sur	800	960	889	-
Bucaramanga, Centroabastos	800	800	800	=	Villavicencio, CAV	900	1.200	1.063	+
Buenaventura (Valle del Cauca)	900	1.200	1.050	+	Yopal (Casanare)	1.400	1.400	1.400	-
Cali, Cavasa	600	800	713	-	<b>Aji topito dulce</b>				
Cali, Santa Helena	700	800	767	-	Barranquilla, Barranquillita	4.375	4.500	4.444	+
Cartagena, Bazurto	1.214	1.314	1.246	+	Cartagena, Bazurto	2.800	2.950	2.869	-
Cartago (Valle del Cauca)	800	1.000	900	=	Medellín, Central Mayorista de Antioquia	4.000	4.000	4.000	+
Cúcuta, Cenabastos	900	1.000	931	-	Montería, Mercado del Sur	4.500	5.125	4.865	-
Duitama (Boyacá)	563	625	594	+	Sincelejo, Nuevo Mercado	2.000	3.000	2.521	-
Ibagué, Plaza La 21	800	1.000	900	=	<b>Ajo</b>				
Manizales, Centro Galerías	900	1.000	950	=	Bogotá, D.C., Corabastos	10.000	13.000	11.278	-
Medellín, Central Mayorista de Antioquia	600	700	669	+	Chiquinquirá (Boyacá)	8.000	8.400	8.133	+
Medellín, Plaza Minorista "José María Villa"	700	800	748	-	Cúcuta, Cenabastos	3.000	4.000	3.478	++
Palmira (Valle del Cauca)	900	1.000	950	=	Duitama (Boyacá)	4.000	4.200	4.067	+
Pamplona (Norte de Santander)	1.000	1.000	1.000	=					
Pereira, La 41	800	1.000	900	=					

**Cuadro 2.** Mercados mayoristas. Precios de venta de verduras y hortalizas (continuación)  
2019 (9 al 15 de febrero)

Productos y mercados	Pesos por kilogramo			Tendencia	Productos y mercados	Pesos por kilogramo			Tendencia
	minimo	máximo	medio			minimo	máximo	medio	
<b>Ajo (continuación)</b>					<b>Apio</b>				
Manizales, Centro Galerías	8.125	8.750	8.542	=	Arauca (Arauca)	1.833	2.083	1.931	-
Medellín, Central Mayorista de Antioquia	7.500	10.000	8.000	-	Armenia, Mercar	750	900	800	-
Pamplona (Norte de Santander)	3.750	5.000	4.132	-	Barranquilla, Barranquillita	1.200	1.500	1.358	++
Pereira, La 41	5.333	6.111	5.852	+	Barranquilla, Granabastos	1.200	1.500	1.358	-
Pereira, Mercasa	6.667	8.667	7.463	+	Bogotá, D.C., Corabastos	500	800	642	-
San Gil (Santander)	3.800	4.000	3.867	=	Bucaramanga, Centroabastos	1.167	1.333	1.229	-
Sogamoso (Boyacá)	3.600	4.000	3.867	+	Cali, Cavasa	765	1.059	892	-
Tunja, Complejo de Servicios del Sur	7.000	8.000	7.378	+	Cali, Santa Helena	941	1.059	1.000	=
Túquerres (Nariño)	8.000	8.500	8.250	+	Cartagena, Bazurto	1.500	1.600	1.525	+
Villavicencio, CAV	6.000	7.000	6.354	-	Cartago (Valle del Cauca)	1.280	1.440	1.360	-
<b>Ajo importado</b>					Chiquinquirá (Boyacá)				
Arauca (Arauca)	4.000	4.200	4.100	=	Cúcuta, Cenabastos	1.000	1.333	1.122	-
Armenia, Mercar	3.800	4.000	3.867	=	Duitama (Boyacá)	550	600	575	-
Barranquilla, Barranquillita	3.500	3.700	3.611	+	Ibagué, Plaza La 21	800	1.200	990	-
Barranquilla, Granabastos	3.400	3.700	3.567	+	Ipiales (Nariño), Ipiales somos todos	1.500	2.000	1.944	-
Bogotá, D.C., Corabastos	3.500	5.000	4.153	+	Manizales, Centro Galerías	1.280	1.600	1.420	-
Bucaramanga, Centroabastos	3.500	4.000	3.888	++	Marinilla (Antioquia)	750	900	816	-
Buenaventura (Valle del Cauca)	4.000	4.200	4.067	-	Medellín, Central Mayorista de Antioquia	800	900	858	+
Cali, Cavasa	3.600	3.800	3.715	+	Medellín, Plaza Minorista "José María Villa"	800	1.000	900	-
Cali, Santa Helena	3.500	3.600	3.517	+	Montería, Mercado del Sur	1.000	1.300	1.217	+
Cartagena, Bazurto	3.200	3.500	3.375	=	Neiva, Surabastos	1.000	1.400	1.239	-
Cartago (Valle del Cauca)	4.000	4.400	4.217	+	Palmira (Valle del Cauca)	1.583	1.667	1.635	-
Cúcuta, Cenabastos	3.500	4.000	3.723	+	Pamplona (Norte de Santander)	1.250	1.250	1.250	-
Ibagué, Plaza La 21	3.500	4.000	3.913	-	Pereira, La 41	1.250	1.500	1.403	-
Ipiales (Nariño), Ipiales somos todos	4.000	4.000	4.000	+	Pereira, Mercasa	1.167	1.500	1.319	-
Manizales, Centro Galerías	4.500	5.000	4.833	-	Rionegro (Antioquia)	800	1.100	974	+
Medellín, Central Mayorista de Antioquia	3.400	3.700	3.538	+	Santa Marta (Magdalena)	1.200	1.333	1.298	-
Montería, Mercado del Sur	3.400	3.500	3.475	+	Sincelejo, Nuevo Mercado	900	1.000	983	-
Neiva, Surabastos	3.800	4.200	3.989	+	Sogamoso (Boyacá)	750	900	808	n.d.
Palmira (Valle del Cauca)	3.500	3.600	3.525	=	Tuluá (Valle del Cauca)	1.167	1.500	1.347	-
Pasto, El Potrerillo	3.700	4.000	3.850	+	Tunja, Complejo de Servicios del Sur	650	750	711	+++
Pereira, La 41	3.800	4.500	4.083	+	Valledupar, Mercabastos	1.333	1.333	1.333	-
Pereira, Mercasa	3.000	4.000	3.608	-	Villavicencio, CAV	1.200	1.600	1.333	-
Popayán, Plaza de mercado del barrio Bolívar	4.000	4.200	4.025	+	<b>Arveja verde en vaina</b>				
Sincelejo, Nuevo Mercado	3.400	3.600	3.417	+	Arauca (Arauca)	3.696	4.348	4.047	+
Tuluá (Valle del Cauca)	3.800	4.200	4.025	+	Armenia, Mercar	2.800	3.440	3.191	-
Valledupar, Mercabastos	3.400	3.700	3.567	+	Barranquilla, Barranquillita	6.500	7.200	6.883	+
					Barranquilla, Granabastos	5.000	6.400	5.817	-

# BOLETÍN SEMANAL PRECIOS MAYORISTAS

**Cuadro 2.** Mercados mayoristas. Precios de venta de verduras y hortalizas (continuación)  
2019 (9 al 15 de febrero)

Productos y mercados	Pesos por kilogramo			Tendencia	Productos y mercados	Pesos por kilogramo			Tendencia
	Producto	Precio	Precio			Precio	Precio	Precio	
<b>Arveja verde en vaina (continuación)</b>					<b>Arveja verde en vaina pastusa (continuación)</b>				
Bogotá, D.C., Corabastos	3.400	4.400	3.769	-	Pasto, El Potrerillo	2.800	2.900	2.842	-
Bucaramanga, Centroabastos	2.400	3.600	3.033	-	Popayán, Plaza de mercado del barrio Bolívar	3.000	3.200	3.175	+
Cartago (Valle del Cauca)	3.600	4.400	4.000	-	<b>Berenjena</b>				
Chiquinquirá (Boyacá)	2.800	3.400	3.067	+	Armenia, Mercar	2.000	2.000	2.000	=
Cúcuta, Cenabastos	2.800	3.500	3.238	-	Barranquilla, Barranquillita	1.000	1.050	1.017	-
Duitama (Boyacá)	2.800	2.800	2.800	-	Bogotá, D.C., Corabastos	1.600	2.200	1.972	-
El Carmen de Viboral (Antioquia)	2.700	3.000	2.825	-	Cartagena, Bazurto	1.550	1.650	1.590	+
El Santuario (Antioquia)	2.800	3.300	3.060	-	Manizales, Centro Galerías	2.000	2.500	2.175	=
Ibagué, Plaza La 21	2.800	3.600	3.175	+	Medellín, Central Mayorista de Antioquia	1.500	1.700	1.600	-
Ipiales (Nariño), Ipiales somos todos	2.600	2.800	2.644	-	Montería, Mercado del Sur	2.125	2.500	2.263	++
La Ceja (Antioquia)	3.200	3.500	3.433	-	Sincelejo, Nuevo Mercado	1.500	1.500	1.500	=
Manizales, Centro Galerías	3.000	3.200	3.054	-	<b>Brócoli</b>				
Marinilla (Antioquia)	2.700	3.700	3.100	-	Armenia, Mercar	1.600	2.400	1.867	+
Medellín, Central Mayorista de Antioquia	2.800	3.500	3.088	-	Barranquilla, Barranquillita	4.500	5.000	4.742	-
Medellín, Plaza Minorista "José María Villa"	3.000	3.800	3.385	-	Barranquilla, Granabastos	5.000	5.500	5.258	+
Neiva, Surabastos	3.200	3.840	3.440	-	Bogotá, D.C., Corabastos	1.500	4.000	3.158	+++
Palmira (Valle del Cauca)	3.000	3.800	3.363	-	Bucaramanga, Centroabastos	3.000	3.000	3.000	-
Pamplona (Norte de Santander)	2.600	3.333	3.013	-	Cali, Cavasa	1.700	2.000	1.838	-
Pereira, La 41	2.400	3.600	3.067	-	Cali, Santa Helena	1.700	1.900	1.783	+
Pereira, Mercasa	3.200	3.840	3.557	-	Cartagena, Bazurto	5.500	5.700	5.583	-
Rionegro (Antioquia)	3.000	3.500	3.250	-	Chiquinquirá (Boyacá)	1.200	1.500	1.333	+
San Gil (Santander)	3.520	4.000	3.724	-	Cúcuta, Cenabastos	3.000	3.500	3.083	-
San Vicente (Antioquia)	2.900	3.100	3.000	-	Duitama (Boyacá)	1.500	1.500	1.500	+
Socorro (Santander)	3.840	4.000	3.893	-	Ibagué, Plaza La 21	1.500	2.000	1.688	+
Sogamoso (Boyacá)	2.800	3.000	2.925	-	Ipiales (Nariño), Ipiales somos todos	1.500	2.083	1.875	+++
Sonsón (Antioquia)	3.000	3.350	3.194	-	Manizales, Centro Galerías	2.667	3.333	3.000	-
Tuluá (Valle del Cauca)	3.200	3.600	3.320	-	Marinilla (Antioquia)	800	900	819	-
Tunja, Complejo de Servicios del Sur	2.600	3.200	2.822	-	Medellín, Central Mayorista de Antioquia	1.000	1.800	1.548	-
Ubaté (Cundinamarca)	3.000	3.000	3.000	-	Neiva, Surabastos	2.400	4.000	3.578	++
Villavicencio, CAV	2.800	3.600	3.300	-	Palmira (Valle del Cauca)	1.917	2.167	2.063	+
Yopal (Casanare)	5.208	5.417	5.313	=	Pamplona (Norte de Santander)	3.000	3.000	3.000	=
<b>Arveja verde en vaina pastusa</b>					Pasto, El Potrerillo	1.500	1.500	1.500	=
Buenaventura (Valle del Cauca)	4.000	4.800	4.267	=	Sogamoso (Boyacá)	1.500	1.600	1.567	n.d.
Cali, Cavasa	2.800	3.800	3.208	-	Tunja, Complejo de Servicios del Sur	1.400	1.500	1.467	-
Cali, Santa Helena	3.200	3.800	3.433	-	Ubaté (Cundinamarca)	3.000	3.000	3.000	+++
La Unión (Nariño)	3.400	3.600	3.500	-	Villavicencio, CAV	2.000	3.200	2.813	++
Manizales, Centro Galerías	3.000	3.125	3.042	-					
Medellín, Central Mayorista de Antioquia	2.800	3.800	3.043	-					

**Cuadro 2.** Mercados mayoristas. Precios de venta de verduras y hortalizas (continuación)  
2019 (9 al 15 de febrero)

Productos y mercados	Pesos por kilogramo				Tendencia	Productos y mercados	Pesos por kilogramo				Tendencia
	Precio			Tendencia			Precio			Tendencia	
	mínimo	máximo	medio				mínimo	máximo	medio		
<b>Calabacín</b>						<b>Cebolla cabeza blanca (continuación)</b>					
Bogotá, D.C., Corabastos	500	600	522	-		Ubaté (Cundinamarca)	1.000	1.000	1.000	-	
Bucaramanga, Centroabastos	1.200	1.500	1.313	-		Valledupar, Mercabastos	1.600	1.800	1.683	-	
Duitama (Boyacá)	750	750	750	=		Villavicencio, CAV	1.400	1.800	1.592	-	
Medellín, Central Mayorista de Antioquia	800	1.000	900	+		Yopal (Casanare)	2.083	2.292	2.188	+	
Tunja, Complejo de Servicios del Sur	450	500	458	-		<b>Cebolla cabeza blanca bogotana</b>					
<b>Calabaza</b>						Buenaventura (Valle del Cauca)	1.667	1.875	1.736	-	
Bogotá, D.C., Corabastos	600	720	673	++		Cali, Cavasa	1.417	1.563	1.491	-	
Cúcuta, Cenabastos	667	1.111	944	+		Cali, Santa Helena	1.563	1.667	1.608	-	
Medellín, Central Mayorista de Antioquia	600	700	650	-		Neiva, Surabastos	1.100	1.700	1.358	-	
<b>Cebolla cabeza blanca</b>						Palmira (Valle del Cauca)	1.771	1.875	1.849	-	
Arauca (Arauca)	1.521	1.875	1.677	-		Tuluá (Valle del Cauca)	1.458	1.667	1.563	-	
Armenia, Mercar	1.300	1.500	1.393	-		<b>Cebolla cabeza blanca importada</b>					
Barranquilla, Barranquillita	1.600	1.800	1.717	-		Cali, Cavasa	1.630	1.848	1.725	-	
Barranquilla, Granabastos	1.600	1.920	1.753	-		Ipiiales (Nariño), Ipiiales somos todos	1.522	1.630	1.606	-	
Bogotá, D.C., Corabastos	1.000	1.700	1.364	-		<b>Cebolla cabeza blanca pastusa</b>					
Bucaramanga, Centroabastos	1.200	1.600	1.375	-		Buenaventura (Valle del Cauca)	1.771	1.875	1.806	=	
Cartagena, Bazurto	1.700	1.840	1.747	-		Pasto, El Potrerillo	1.354	1.563	1.435	+	
Cartago (Valle del Cauca)	1.667	1.875	1.788	-		Popayán, Plaza de mercado del barrio Bolívar	1.417	1.667	1.552	-	
Chiquinquirá (Boyacá)	1.200	2.400	1.767	-		Túquerres (Nariño)	1.563	1.667	1.630	+	
Cúcuta, Cenabastos	1.200	1.700	1.396	-		<b>Cebolla cabeza roja</b>					
Duitama (Boyacá)	1.200	1.200	1.200	-		Arauca (Arauca)	2.400	3.200	2.833	+	
Florencia (Caquetá)	1.600	1.700	1.650	-		Barranquilla, Barranquillita	2.000	2.667	2.284	++	
Ibagué, Plaza La 21	1.100	1.600	1.349	-		Barranquilla, Granabastos	2.556	2.667	2.611	+++	
Manizales, Centro Galerías	1.600	1.800	1.675	-		Bogotá, D.C., Corabastos	1.400	2.100	1.808	-	
Medellín, Central Mayorista de Antioquia	1.413	2.000	1.714	-		Cartagena, Bazurto	1.711	1.822	1.767	-	
Medellín, Plaza Minorista "José María Villa"	2.000	2.000	2.000	=		Cúcuta, Cenabastos	1.875	2.083	2.014	+	
Montería, Mercado del Sur	1.700	2.000	1.928	-		Florencia (Caquetá)	2.600	2.700	2.650	=	
Pamplona (Norte de Santander)	1.200	1.400	1.300	-		Neiva, Surabastos	2.667	2.667	2.667	-	
Pereira, La 41	1.440	1.700	1.597	-		San Gil (Santander)	2.600	3.000	2.856	+	
Pereira, Mercasa	1.200	1.600	1.423	-		Santa Marta (Magdalena)	2.125	3.125	2.501	++	
Rionegro (Antioquia)	1.667	1.979	1.812	-		Sincelejo, Nuevo Mercado	2.000	2.286	2.217	+	
San Gil (Santander)	1.280	1.700	1.500	-		Valledupar, Mercabastos	2.000	2.750	2.367	++	
Santa Marta (Magdalena)	1.600	1.840	1.749	-		Valledupar, Mercado Nuevo	2.000	2.750	2.369	++	
Sincelejo, Nuevo Mercado	1.600	1.900	1.750	-							
Socorro (Santander)	1.560	1.700	1.633	-							
Sogamoso (Boyacá)	1.200	1.400	1.308	-							
Tunja, Complejo de Servicios del Sur	900	1.300	1.111	-							

**Cuadro 2.** Mercados mayoristas. Precios de venta de verduras y hortalizas (continuación)  
2019 (9 al 15 de febrero)

Productos y mercados	Pesos por kilogramo			Tendencia	Productos y mercados	Pesos por kilogramo			Tendencia
	mínimo	máximo	medio			mínimo	máximo	medio	
<b>Cebolla cabezona roja importada</b>					<b>Cebolla junca Aquitania</b>				
Bucaramanga, Centroabastos	2.083	2.500	2.396	++	Barranquilla, Barranquillita	1.400	1.667	1.558	-
Cali, Cavasa	2.178	2.444	2.262	-	Barranquilla, Granabastos	1.633	1.800	1.694	-
Ipiales (Nariño), Ipiales somos todos	2.174	2.391	2.234	++	Bogotá, D.C., Corabastos	1.167	1.667	1.495	-
Medellín, Central Mayorista de Antioquia	2.174	2.500	2.393	+	Buenaventura (Valle del Cauca)	2.250	2.600	2.475	-
Montería, Mercado del Sur	2.100	2.600	2.422	++	Cali, Cavasa	1.333	1.556	1.401	-
<b>Cebolla cabezona roja ocañera</b>					Cali, Santa Helena	1.333	1.422	1.348	-
Cúcuta, Cenabastos	2.708	2.917	2.847	+	Chiquinquirá (Boyacá)	1.500	1.667	1.639	-
<b>Cebolla cabezona roja peruana</b>					Duitama (Boyacá)	1.000	1.167	1.056	-
Barranquilla, Barranquillita	2.130	2.783	2.359	++	Ibagué, Plaza La 21	1.400	1.600	1.515	-
Barranquilla, Granabastos	2.174	2.826	2.415	++	Neiva, Surabastos	1.067	1.333	1.186	-
Cartagena, Bazurto	1.587	1.783	1.710	-	San Gil (Santander)	1.667	1.733	1.689	-
Sincelejo, Nuevo Mercado	2.500	2.609	2.591	++	Socorro (Santander)	1.667	1.833	1.744	-
Valledupar, Mercabastos	2.391	2.826	2.663	++	Sogamoso (Boyacá)	1.333	1.500	1.426	-
<b>Cebolla junca</b>					Tunja, Complejo de Servicios del Sur	1.167	1.400	1.274	-
Arauca (Arauca)	1.778	1.852	1.809	-	<b>Cebolla junca Berlín</b>				
Armenia, Mercar	2.000	2.143	2.063	-	Barranquilla, Barranquillita	1.333	1.667	1.522	-
Bucaramanga, Centroabastos	1.406	1.563	1.500	-	Barranquilla, Granabastos	1.500	1.833	1.730	-
Cartago (Valle del Cauca)	1.920	2.240	2.107	+	Cartagena, Bazurto	1.400	1.733	1.597	-
Florencia (Caquetá)	1.600	1.680	1.640	-	Cúcuta, Cenabastos	1.250	1.719	1.478	-
Ipiales (Nariño), Ipiales somos todos	1.250	1.500	1.396	-	Pamplona (Norte de Santander)	1.250	1.406	1.328	-
La Ceja (Antioquia)	1.360	1.440	1.433	-	Valledupar, Mercabastos	1.500	1.833	1.694	-
Manizales, Centro Galerías	1.440	1.600	1.520	-	<b>Cebolla junca pastusa</b>				
Medellín, Central Mayorista de Antioquia	1.294	2.353	1.726	-	La Unión (Nariño)	1.111	1.111	1.111	-
Medellín, Plaza Minorista "José María Villa"	1.500	2.000	1.681	-	Palmira (Valle del Cauca)	1.167	1.250	1.229	n.d.
Montería, Mercado del Sur	2.333	3.600	2.957	-	Pasto, El Potrerillo	800	1.111	952	-
Pereira, La 41	1.333	1.667	1.522	-	Popayán, Plaza de mercado del barrio Bolívar	1.156	1.244	1.233	-
Pereira, Mercasa	1.200	1.467	1.322	-	<b>Cebolla junca Tenerife</b>				
Rionegro (Antioquia)	1.000	1.500	1.350	-	Cali, Cavasa	1.250	1.600	1.483	-
Santa Marta (Magdalena)	1.600	1.667	1.662	-	Cali, Santa Helena	1.400	1.600	1.500	-
Sincelejo, Nuevo Mercado	1.520	1.800	1.653	-	Palmira (Valle del Cauca)	1.333	1.556	1.444	+
Sonsón (Antioquia)	714	1.000	821	-	<b>Cebolla puerro</b>				
Túquerres (Nariño)	1.500	1.750	1.558	-	Bogotá, D.C., Corabastos	1.250	1.500	1.281	n.d.
Ubaté (Cundinamarca)	1.333	1.333	1.333	-	Cúcuta, Cenabastos	3.000	3.750	3.278	+
Valledupar, Mercabastos	1.500	1.833	1.694	-	Medellín, Central Mayorista de Antioquia	2.000	2.000	2.000	=
Villavicencio, CAV	1.333	1.667	1.446	-	Pamplona (Norte de Santander)	2.500	2.500	2.500	-
Yopal (Casanare)	1.667	1.733	1.700	-					

**Cuadro 2.** Mercados mayoristas. Precios de venta de verduras y hortalizas (continuación)  
2019 (9 al 15 de febrero)

Productos y mercados	Pesos por kilogramo				Tendencia	Productos y mercados	Pesos por kilogramo			
	Precio			Tendencia			Precio			Tendencia
	mínimo	máximo	medio				mínimo	máximo	medio	
<b>Cebollín chino</b>						<b>Chócolo mazorca (continuación)</b>				
Barranquilla, Barranquillita	3.900	4.200	4.033	-		Villavicencio, CAV	1.200	1.600	1.400	-
Cartagena, Bazurto	5.700	6.000	5.883	-		Yopal (Casanare)	1.500	1.625	1.563	-
<b>Chócolo mazorca</b>						<b>Cidra</b>				
Armenia, Mercar	786	857	821	-		Bogotá, D.C., Corabastos	600	900	746	++
Armenia, Retiro	786	786	786	+		Marinilla (Antioquia)	300	450	375	-
Barranquilla, Barranquillita	1.044	1.200	1.109	-		Medellín, Central Mayorista de Antioquia	500	500	500	=
Bogotá, D.C., Corabastos	1.200	1.600	1.389	-		Peñol (Antioquia)	300	350	315	-
Bucaramanga, Centroabastos	1.300	1.500	1.383	-		San Vicente (Antioquia)	300	350	325	++
Buenaventura (Valle del Cauca)	857	1.143	1.000	++		Villavicencio, CAV	1.000	1.000	1.000	=
Cali, Cavasa	1.000	1.143	1.060	++		<b>Cilantro</b>				
Cali, Santa Helena	1.000	1.071	1.017	+++		Arauca (Arauca)	5.500	6.250	5.833	=
Cartagena, Bazurto	700	875	802	+		Armenia, Mercar	1.600	2.400	2.044	++
Cartago (Valle del Cauca)	1.000	1.075	1.038	=		Barranquilla, Barranquillita	4.500	5.000	4.775	-
Chiquinquirá (Boyacá)	1.100	1.300	1.200	++		Bogotá, D.C., Corabastos	3.000	4.000	3.567	-
Cúcuta, Cenabastos	1.091	1.273	1.172	-		Bucaramanga, Centroabastos	7.000	9.000	7.625	+
Duitama (Boyacá)	1.400	1.400	1.400	-		Buenaventura (Valle del Cauca)	1.500	1.750	1.667	=
Ibagué, Plaza La 21	640	880	760	-		Cali, Cavasa	1.900	2.250	2.082	++
Ipiales (Nariño), Ipiales somos todos	714	1.000	824	+		Cali, Santa Helena	2.000	2.250	2.042	+++
Manizales, Centro Galerías	615	615	615	=		Cartagena, Bazurto	3.400	3.700	3.508	+
Marinilla (Antioquia)	583	708	667	+		Cartago (Valle del Cauca)	3.000	3.500	3.208	+++
Medellín, Central Mayorista de Antioquia	750	875	813	+		Chiquinquirá (Boyacá)	3.000	3.750	3.500	++
Medellín, Plaza Minorista "José María Villa"	667	733	700	-		Cúcuta, Cenabastos	4.000	6.000	5.333	+
Montería, Mercado del Sur	700	960	825	+		Duitama (Boyacá)	3.000	3.000	3.000	+
Neiva, Surabastos	720	1.120	912	-		Florencia (Caquetá)	3.000	3.000	3.000	=
Pamplona (Norte de Santander)	545	727	630	-		Ibagué, Plaza La 21	3.200	4.000	3.767	+++
Pasto, El Potrerillo	357	429	402	-		Ipiales (Nariño), Ipiales somos todos	2.400	3.600	3.011	+++
Peñol (Antioquia)	625	708	672	+		La Ceja (Antioquia)	2.000	2.500	2.250	+++
Popayán, Plaza de mercado del barrio Bolívar	571	614	577	+		Manizales, Centro Galerías	4.000	4.800	4.400	=
Rionegro (Antioquia)	714	857	800	-		Marinilla (Antioquia)	800	1.200	988	=
San Gil (Santander)	1.625	2.000	1.778	+++		Medellín, Central Mayorista de Antioquia	1.300	2.000	1.746	-
San Vicente (Antioquia)	667	717	694	+		Medellín, Plaza Minorista "José María Villa"	1.500	2.000	1.667	-
Santa Marta (Magdalena)	1.700	1.700	1.700	=		Montería, Mercado del Sur	3.000	6.000	4.583	+++
Sincelejo, Nuevo Mercado	1.000	1.000	1.000	-		Neiva, Surabastos	3.333	10.000	6.741	-
Socorro (Santander)	1.625	1.800	1.704	+++		Palmira (Valle del Cauca)	1.750	2.000	1.938	+++
Sogamoso (Boyacá)	1.400	1.900	1.642	-		Pamplona (Norte de Santander)	3.333	3.333	3.333	+++
Sonsón (Antioquia)	500	500	500	-		Pasto, El Potrerillo	2.000	5.500	4.042	++
Tunja, Complejo de Servicios del Sur	1.000	1.300	1.140	-		Pereira, La 41	2.500	3.500	2.833	+++
Ubaté (Cundinamarca)	1.100	1.200	1.150	-		Pereira, Mercasa	2.500	2.500	2.500	+++
Valledupar, Mercabastos	1.300	1.400	1.375	+						

# BOLETÍN SEMANAL PRECIOS MAYORISTAS

**Cuadro 2.** Mercados mayoristas. Precios de venta de verduras y hortalizas (continuación)  
2019 (9 al 15 de febrero)

Productos y mercados	Pesos por kilogramo			Tendencia	Productos y mercados	Pesos por kilogramo			Tendencia
	Producto	Precio	Tendencia			Producto	Precio	Tendencia	
	mínimo	máximo	medio			mínimo	máximo	medio	
<b>Cilantro (continuación)</b>					<b>Coliflor (continuación)</b>				
Popayán, Plaza de mercado del barrio Bolívar	2.000	2.000	2.000	+++	Medellín, Central Mayorista de Antioquia	1.500	2.000	1.600	+
Rionegro (Antioquia)	2.000	2.500	2.258	+	Neiva, Surabastos	1.600	2.500	2.303	++
San Gil (Santander)	4.000	4.000	4.000	=	Palmira (Valle del Cauca)	2.300	2.600	2.425	-
Santa Marta (Magdalena)	2.667	4.000	2.844	+	Pamplona (Norte de Santander)	2.000	2.000	2.000	=
Sincelejo, Nuevo Mercado	3.000	3.000	3.000	=	Pasto, El Potrerillo	1.500	1.500	1.500	-
Socorro (Santander)	4.000	4.200	4.067	=	Pereira, La 41	2.000	2.333	2.125	-
Sogamoso (Boyacá)	3.500	4.750	3.990	-	Pereira, Mercasa	2.083	2.917	2.424	+
Tuluá (Valle del Cauca)	2.000	2.000	2.000	+++	Popayán, Plaza de mercado del barrio Bolívar	1.500	1.667	1.611	+
Tunja, Complejo de Servicios del Sur	2.000	3.000	2.583	-	Tunja, Complejo de Servicios del Sur	1.800	2.000	1.889	-
Ubaté (Cundinamarca)	3.500	3.500	3.500	+++	Ubaté (Cundinamarca)	1.000	1.000	1.000	=
Valledupar, Mercabastos	2.000	2.500	2.167	++	Villavicencio, CAV	1.600	2.000	1.906	+
Valledupar, Mercado Nuevo	1.500	2.500	2.083	++					
Villavicencio, CAV	3.000	5.000	4.125	-	<b>Espinaca</b>				
Yopal (Casanare)	5.000	5.000	5.000	=	Armenia, Mercar	2.222	2.556	2.333	+
					Barranquilla, Barranquillita	6.000	6.800	6.367	-
<b>Coles</b>					Barranquilla, Granabastos	4.500	5.500	5.021	-
Barranquilla, Barranquillita	2.000	2.000	2.000	=	Bogotá, D.C., Corabastos	700	1.000	840	-
Bogotá, D.C., Corabastos	1.600	2.000	1.767	-	Bucaramanga, Centroabastos	2.500	3.000	2.875	++
Medellín, Central Mayorista de Antioquia	1.000	1.000	1.000	=	Cartagena, Bazurto	5.500	5.700	5.600	-
Medellín, Plaza Minorista "José María Villa"	800	1.000	950	-	Chiquinquirá (Boyacá)	1.500	1.750	1.583	-
					Duitama (Boyacá)	1.667	2.000	1.778	+
<b>Coliflor</b>					Ibagué, Plaza La 21	1.556	2.444	2.000	+
Armenia, Mercar	1.833	2.917	2.194	++	Ipiales (Nariño), Ipiales somos todos	1.300	1.500	1.483	-
Barranquilla, Barranquillita	5.900	6.100	5.992	-	Manizales, Centro Galerías	3.000	3.500	3.333	=
Barranquilla, Granabastos	5.000	5.500	5.083	-	Medellín, Central Mayorista de Antioquia	1.000	1.000	1.000	=
Bogotá, D.C., Corabastos	1.200	1.200	1.200	-	Medellín, Plaza Minorista "José María Villa"	1.000	1.000	1.000	=
Bucaramanga, Centroabastos	2.500	3.000	2.875	-	Neiva, Surabastos	1.647	2.353	2.036	-
Cali, Cavasa	1.800	2.200	1.996	+	Pamplona (Norte de Santander)	2.000	2.000	2.000	=
Cali, Santa Helena	2.400	2.500	2.433	++	Pasto, El Potrerillo	1.500	2.500	2.042	-
Cartagena, Bazurto	5.500	5.700	5.600	-	Sogamoso (Boyacá)	2.667	3.333	3.000	-
Cartago (Valle del Cauca)	2.000	2.160	2.080	+	Tunja, Complejo de Servicios del Sur	1.750	2.000	1.889	-
Chiquinquirá (Boyacá)	1.500	1.800	1.650	+	Ubaté (Cundinamarca)	706	706	706	=
Cúcuta, Cenabastos	3.000	3.500	3.083	-	Villavicencio, CAV	1.200	1.600	1.283	-
Duitama (Boyacá)	1.500	1.800	1.650	-					
Ipiales (Nariño), Ipiales somos todos	2.000	2.500	2.178	+++	<b>Fríjol verde bolo</b>				
Manizales, Centro Galerías	2.400	4.000	3.300	++	Cúcuta, Cenabastos	2.500	3.500	2.932	+++
Marinilla (Antioquia)	800	1.100	969	+	Pamplona (Norte de Santander)	2.000	2.917	2.469	+++

**Cuadro 2.** Mercados mayoristas. Precios de venta de verduras y hortalizas (continuación)  
2019 (9 al 15 de febrero)

Productos y mercados	Pesos por kilogramo				Tendencia	Productos y mercados	Pesos por kilogramo			
	Precio			Tendencia			Precio			Tendencia
	mínimo	máximo	medio			mínimo	máximo	medio		
<b>Frijol verde cargamanto</b>					<b>Frijol verde en vaina (continuación)</b>					
Bogotá, D.C., Corabastos	2.600	2.800	2.739	-	Pereira, La 41	2.200	2.800	2.500	-	
Cali, Cavasa	2.000	2.400	2.150	+	Pereira, Mercasa	2.200	2.600	2.467	-	
Cali, Santa Helena	1.800	2.000	1.950	-	San Gil (Santander)	2.000	2.400	2.178	+	
Chiquinquirá (Boyacá)	1.800	2.000	1.900	+	Sincelejo, Nuevo Mercado	2.900	3.000	2.983	+	
Duitama (Boyacá)	2.300	2.400	2.350	+	Socorro (Santander)	2.160	2.400	2.240	=	
El Carmen de Viboral (Antioquia)	1.800	1.800	1.800	-	Tunja, Complejo de Servicios del Sur	1.500	1.600	1.533	+	
El Santuario (Antioquia)	2.200	2.500	2.375	+	Ubaté (Cundinamarca)	2.000	2.000	2.000	=	
La Ceja (Antioquia)	1.800	2.200	2.067	-	<b>Haba verde</b>					
La Unión (Nariño)	1.600	2.000	1.800	+	Bogotá, D.C., Corabastos	2.400	3.000	2.667	-	
Marinilla (Antioquia)	1.800	2.100	1.925	-	Chiquinquirá (Boyacá)	2.000	2.400	2.200	-	
Medellín, Central Mayorista de Antioquia	1.800	2.800	2.215	-	Cúcuta, Cenabastos	1.500	1.500	1.500	+	
Medellín, Plaza Minorista "José María Villa"	2.000	2.800	2.367	-	Duitama (Boyacá)	2.000	2.200	2.100	++	
Pasto, El Potrerillo	1.600	2.000	1.767	-	Ipiales (Nariño), Ipiales somos todos	1.750	2.250	2.011	+	
Peñol (Antioquia)	1.750	2.000	1.896	-	La Unión (Nariño)	800	900	875	-	
Popayán, Plaza de mercado del barrio Bolívar	1.900	2.000	1.970	+	Pamplona (Norte de Santander)	900	1.000	985	-	
Rionegro (Antioquia)	2.100	2.300	2.222	-	Sogamoso (Boyacá)	1.900	2.000	1.933	+	
San Vicente (Antioquia)	1.800	2.000	1.900	-	Túquerres (Nariño)	1.600	1.850	1.744	-	
Sogamoso (Boyacá)	1.900	2.200	2.017	+	Ubaté (Cundinamarca)	1.500	1.500	1.500	=	
Sonsón (Antioquia)	1.800	1.800	1.800	+	<b>Habichuela</b>					
Tuluá (Valle del Cauca)	2.240	2.400	2.360	+	Arauca (Arauca)	2.091	2.455	2.282	+	
Tunja, Complejo de Servicios del Sur	1.900	2.000	1.989	+	Armenia, Mercar	1.440	2.080	1.778	-	
Villavicencio, CAV	2.000	2.800	2.400	+	Barranquilla, Barranquillita	2.400	2.600	2.483	+	
Yopal (Casanare)	2.500	2.604	2.552	-	Barranquilla, Granabastos	2.200	2.500	2.404	-	
<b>Frijol verde en vaina</b>					Bogotá, D.C., Corabastos	1.000	2.000	1.407	-	
Arauca (Arauca)	2.174	3.043	2.601	-	Bucaramanga, Centroabastos	1.250	1.900	1.550	-	
Armenia, Mercar	2.080	2.400	2.240	+	Buenaventura (Valle del Cauca)	2.000	3.200	2.467	-	
Barranquilla, Barranquillita	5.000	5.200	5.056	+	Cali, Cavasa	1.600	2.000	1.800	-	
Barranquilla, Granabastos	4.000	5.000	4.567	-	Cali, Santa Helena	1.800	2.800	2.332	-	
Bucaramanga, Centroabastos	2.200	3.200	2.633	+	Cartagena, Bazurto	2.200	2.400	2.271	+	
Buenaventura (Valle del Cauca)	2.400	4.000	3.133	+++	Cartago (Valle del Cauca)	1.760	2.240	1.987	-	
Cartago (Valle del Cauca)	2.700	3.000	2.817	-	Chiquinquirá (Boyacá)	1.600	1.800	1.633	-	
Chiquinquirá (Boyacá)	1.600	1.800	1.700	=	Cúcuta, Cenabastos	1.750	2.500	2.229	+	
Cúcuta, Cenabastos	1.500	2.500	2.104	+++	Duitama (Boyacá)	2.000	2.250	2.083	-	
Ibagué, Plaza La 21	1.760	2.240	2.030	+	El Santuario (Antioquia)	1.000	2.300	1.530	-	
Ipiales (Nariño), Ipiales somos todos	1.037	1.111	1.099	-	Florencia (Caquetá)	1.440	1.600	1.520	-	
La Unión (Nariño)	1.800	2.000	1.900	+	Ibagué, Plaza La 21	1.440	2.000	1.630	-	
Manizales, Centro Galerías	2.700	3.000	2.925	+++	Ipiales (Nariño), Ipiales somos todos	3.250	3.750	3.667	-	
Neiva, Surabastos	1.920	2.400	2.048	+	La Ceja (Antioquia)	2.000	2.000	2.000	-	
Pamplona (Norte de Santander)	1.200	1.417	1.358	+	Manizales, Centro Galerías	1.440	2.240	1.830	-	



# BOLETÍN SEMANAL PRECIOS MAYORISTAS

**Cuadro 2.** Mercados mayoristas. Precios de venta de verduras y hortalizas (continuación)  
2019 (9 al 15 de febrero)

Productos y mercados	Pesos por kilogramo			Tendencia	Productos y mercados	Pesos por kilogramo			Tendencia
	Producto	Precio	Precio			Precio	Precio	Precio	
<b>Habichuela (continuación)</b>					<b>Lechuga Batavia (continuación)</b>				
Marinilla (Antioquia)	1.700	2.500	2.088	-	Cartago (Valle del Cauca)	1.077	1.231	1.179	-
Medellín, Central Mayorista de Antioquia	1.500	2.500	2.071	-	Chiquinquirá (Boyacá)	1.200	1.500	1.300	+
Medellín, Plaza Minorista "José María Villa"	2.000	3.000	2.345	-	Cúcuta, Cenabastos	833	1.000	917	-
Montería, Mercado del Sur	2.200	3.500	2.842	+	Duitama (Boyacá)	1.000	1.200	1.100	-
Neiva, Surabastos	960	2.000	1.360	-	Ibagué, Plaza La 21	960	1.200	1.090	+
Palmira (Valle del Cauca)	2.000	2.800	2.425	-	Ipiales (Nariño), Ipiales somos todos	462	769	620	+
Pamplona (Norte de Santander)	1.500	2.250	1.778	+	Manizales, Centro Galerías	1.400	1.800	1.588	-
Pasto, El Potrerillo	2.800	3.200	3.067	-	Marinilla (Antioquia)	700	800	749	+
Pereira, La 41	1.600	2.240	1.977	-	Medellín, Central Mayorista de Antioquia	571	750	708	-
Pereira, Mercasa	1.200	2.000	1.460	-	Medellín, Plaza Minorista "José María Villa"	571	786	682	+
Popayán, Plaza de mercado del barrio Bolívar	1.600	2.800	2.220	-	Montería, Mercado del Sur	833	1.000	917	-
Rionegro (Antioquia)	1.900	2.800	2.385	-	Neiva, Surabastos	800	1.120	949	-
San Gil (Santander)	1.818	2.273	1.980	-	Palmira (Valle del Cauca)	769	923	817	+
Santa Marta (Magdalena)	2.350	2.600	2.497	-	Pamplona (Norte de Santander)	1.000	1.000	1.000	-
Sincelejo, Nuevo Mercado	2.500	3.000	2.833	-	Pasto, El Potrerillo	615	846	756	-
Socorro (Santander)	1.727	1.909	1.818	+	Pereira, La 41	1.167	1.333	1.222	-
Sogamoso (Boyacá)	2.250	2.600	2.471	-	Pereira, Mercasa	1.083	1.333	1.215	-
Tuluá (Valle del Cauca)	1.840	2.880	2.410	-	Popayán, Plaza de mercado del barrio Bolívar	769	846	788	-
Tunja, Complejo de Servicios del Sur	1.600	2.000	1.878	-	Rionegro (Antioquia)	900	1.200	1.040	-
Ubaté (Cundinamarca)	1.440	1.520	1.480	-	San Gil (Santander)	1.500	1.833	1.685	-
Valledupar, Mercabastos	2.000	2.500	2.375	-	Santa Marta (Magdalena)	1.250	1.500	1.394	-
Villavicencio, CAV	1.333	2.000	1.667	-	Sincelejo, Nuevo Mercado	1.000	1.000	1.000	-
Yopal (Casanare)	3.111	3.333	3.222	-	Sogamoso (Boyacá)	1.200	1.400	1.300	-
<b>Habichuela larga</b>					<b>Sonsón (Antioquia)</b>				
Barranquilla, Barranquillita	2.500	3.200	2.867	+	Tuluá (Valle del Cauca)	769	769	769	-
Montería, Mercado del Sur	6.000	6.000	6.000	=	Tunja, Complejo de Servicios del Sur	800	1.000	878	-
<b>Lechuga Batavia</b>					<b>Ubaté (Cundinamarca)</b>				
Arauca (Arauca)	3.667	4.000	3.806	+	Valledupar, Mercabastos	1.250	1.417	1.278	-
Armenia, Mercar	1.000	1.200	1.067	-	Villavicencio, CAV	1.200	1.400	1.239	-
Barranquilla, Barranquillita	1.100	1.300	1.258	-	Yopal (Casanare)	1.500	1.600	1.550	++
Barranquilla, Granabastos	1.200	1.500	1.314	-	<b>Lechuga crespita verde</b>				
Bogotá, D.C., Corabastos	800	1.000	805	-	Arauca (Arauca)	2.000	2.200	2.100	+
Bucaramanga, Centroabastos	1.000	1.083	1.010	+	Bogotá, D.C., Corabastos	1.167	1.667	1.342	++
Buenaventura (Valle del Cauca)	1.700	2.000	1.783	++	Bucaramanga, Centroabastos	2.000	2.600	2.300	+
Cali, Cavasa	615	769	683	-	Cali, Cavasa	2.600	3.000	2.858	+
Cali, Santa Helena	692	769	731	-	Cúcuta, Cenabastos	3.000	3.000	3.000	=
Cartagena, Bazurto	1.267	1.467	1.350	=	Medellín, Central Mayorista de Antioquia	800	1.000	929	+

**Cuadro 2.** Mercados mayoristas. Precios de venta de verduras y hortalizas (continuación)  
2019 (9 al 15 de febrero)

Productos y mercados	Pesos por kilogramo				Tendencia	Productos y mercados	Pesos por kilogramo			
	Precio			Tendencia			Precio			Tendencia
	mínimo	máximo	medio			mínimo	máximo	medio		
<b>Lechuga fresca verde (continuación)</b>					<b>Pepino cohombro (continuación)</b>					
Neiva, Surabastos	1.000	1.200	1.103	-	Sonsón (Antioquia)	1.000	1.000	1.000	-	
Villavicencio, CAV	4.000	5.600	5.089	-	Tuluá (Valle del Cauca)	1.400	1.500	1.425	-	
<b>Pepino cohombro</b>					<b>Pepino de rellenar</b>					
Arauca (Arauca)	1.636	1.818	1.742	-	Bogotá, D.C., Corabastos	800	1.800	1.179	+++	
Armenia, Mercar	1.300	1.500	1.378	-	Chiquinquirá (Boyacá)	1.083	1.250	1.194	+	
Barranquilla, Barranquillita	880	1.100	958	-	Ibagué, Plaza La 21	960	1.600	1.260	++	
Barranquilla, Granabastos	960	1.120	1.016	-	Medellín, Central Mayorista de Antioquia	1.500	2.000	1.835	+	
Bogotá, D.C., Corabastos	1.500	2.400	1.833	-	Neiva, Surabastos	800	1.440	1.080	+++	
Bucaramanga, Centroabastos	600	1.000	750	-	San Gil (Santander)	1.440	1.600	1.547	+	
Buenaventura (Valle del Cauca)	1.000	1.500	1.317	-	Sogamoso (Boyacá)	833	1.000	917	+	
Cali, Cavasa	833	1.000	893	-	Tunja, Complejo de Servicios del Sur	625	833	755	+++	
Cali, Santa Helena	733	1.000	833	-	Ubaté (Cundinamarca)	1.000	1.000	1.000	+++	
Cartagena, Bazurto	1.800	1.920	1.850	+	Villavicencio, CAV	1.200	1.800	1.513	-	
Cartago (Valle del Cauca)	1.300	1.500	1.400	-	Yopal (Casanare)	2.200	2.500	2.350	+++	
Cúcuta, Cenabastos	800	1.200	967	+	<b>Perejil</b>					
Duitama (Boyacá)	1.200	1.360	1.253	-	Arauca (Arauca)	4.500	5.000	4.750	+	
Florencia (Caquetá)	1.600	1.680	1.640	-	Armenia, Mercar	4.000	4.750	4.306	-	
Ibagué, Plaza La 21	1.200	1.600	1.340	-	Barranquilla, Barranquillita	7.500	8.000	7.767	-	
Ipiales (Nariño), Ipiales somos todos	2.167	2.500	2.389	+	Bogotá, D.C., Corabastos	2.000	3.333	2.650	-	
La Ceja (Antioquia)	1.000	1.200	1.058	-	Bucaramanga, Centroabastos	3.000	4.000	3.500	-	
Manizales, Centro Galerías	800	1.000	888	-	Chiquinquirá (Boyacá)	2.500	2.500	2.500	+	
Marinilla (Antioquia)	1.300	1.500	1.425	-	Duitama (Boyacá)	2.500	2.500	2.500	-	
Medellín, Central Mayorista de Antioquia	1.200	1.400	1.329	+	Ibagué, Plaza La 21	3.750	5.000	4.156	+	
Medellín, Plaza Minorista "José María Villa"	1.000	1.300	1.158	+	Ipiales (Nariño), Ipiales somos todos	3.000	4.000	3.889	+	
Montería, Mercado del Sur	1.000	1.200	1.100	-	Manizales, Centro Galerías	4.000	4.800	4.400	=	
Neiva, Surabastos	1.120	1.600	1.300	-	Medellín, Central Mayorista de Antioquia	4.000	4.000	4.000	+	
Palmira (Valle del Cauca)	833	1.667	1.279	-	Neiva, Surabastos	4.667	6.667	5.750	-	
Pamplona (Norte de Santander)	1.200	1.200	1.200	=	Pamplona (Norte de Santander)	3.000	3.000	3.000	=	
Pasto, El Potrerillo	1.600	2.000	1.778	-	Pasto, El Potrerillo	4.000	5.000	4.583	+++	
Pereira, La 41	1.200	1.500	1.400	-	San Gil (Santander)	4.000	4.000	4.000	=	
Pereira, Mercasa	1.000	1.400	1.144	-	Sogamoso (Boyacá)	2.000	2.500	2.208	-	
Popayán, Plaza de mercado del barrio Bolívar	1.000	1.077	1.067	+	Tunja, Complejo de Servicios del Sur	2.000	2.250	2.139	-	
Rionegro (Antioquia)	800	1.300	1.126	-						
San Gil (Santander)	640	880	782	-						
Santa Marta (Magdalena)	800	1.300	1.056	-						
Sincelejo, Nuevo Mercado	800	1.000	867	-						
Socorro (Santander)	640	720	693	-						
Sogamoso (Boyacá)	1.160	1.300	1.223	-						

# BOLETÍN SEMANAL PRECIOS MAYORISTAS

**Cuadro 2.** Mercados mayoristas. Precios de venta de verduras y hortalizas (continuación)  
2019 (9 al 15 de febrero)

Productos y mercados	Pesos por kilogramo			Tendencia	Productos y mercados	Pesos por kilogramo			Tendencia
	Producto	Precio	Tendencia			Producto	Precio	Tendencia	
<b>Pimentón</b>					<b>Pimentón (continuación)</b>				
Arauca (Arauca)	2.800	3.500	3.133	++	Ubaté (Cundinamarca)	2.500	2.500	2.500	-
Armenia, Mercar	1.300	1.400	1.333	-	Valledupar, Mercabastos	1.667	2.083	1.875	-
Barranquilla, Barranquillita	1.583	1.833	1.701	-	Valledupar, Mercado Nuevo	1.667	2.083	1.875	-
Barranquilla, Granabastos	1.500	2.083	1.840	-	Villavicencio, CAV	1.667	2.083	1.823	-
Bogotá, D.C., Corabastos	2.000	2.500	2.307	-	Yopal (Casanare)	2.083	2.500	2.292	++
Bucaramanga, Centroabastos	1.333	2.000	1.615	-					
Buenaventura (Valle del Cauca)	1.143	1.714	1.381	++	<b>Pimentón verde</b>				
Cali, Cavasa	1.000	1.500	1.269	-	Bucaramanga, Centroabastos	769	1.077	923	-
Cali, Santa Helena	1.000	1.100	1.029	-					
Cartagena, Bazurto	2.083	2.500	2.347	+	<b>Rábano rojo</b>				
Cartago (Valle del Cauca)	1.400	1.600	1.517	-	Armenia, Mercar	1.400	1.600	1.467	-
Chiquinquirá (Boyacá)	1.286	1.429	1.405	=	Barranquilla, Barranquillita	4.500	5.000	4.767	-
Cúcuta, Cenabastos	1.250	1.667	1.444	-	Bogotá, D.C., Corabastos	1.133	1.667	1.447	-
Duitama (Boyacá)	1.429	1.786	1.607	=	Bucaramanga, Centroabastos	3.000	3.000	3.000	=
Florencia (Caquetá)	1.429	1.429	1.429	=	Cartagena, Bazurto	5.500	5.700	5.600	-
Ibagué, Plaza La 21	800	2.000	1.351	-	Manizales, Centro Galerías	3.000	4.000	3.500	=
Ipiales (Nariño), Ipiales somos todos	2.500	2.500	2.500	=	Medellín, Central Mayorista de Antioquia	600	700	650	-
La Ceja (Antioquia)	1.500	1.800	1.600	+	Neiva, Surabastos	3.000	3.500	3.361	=
Manizales, Centro Galerías	1.300	1.500	1.438	-	Pasto, El Potrerillo	3.000	3.000	3.000	-
Marinilla (Antioquia)	1.000	1.400	1.139	-					
Medellín, Central Mayorista de Antioquia	1.400	1.700	1.542	-	<b>Remolacha</b>				
Medellín, Plaza Minorista "José María Villa"	1.200	1.500	1.363	-	Arauca (Arauca)	1.000	1.091	1.039	=
Montería, Mercado del Sur	2.000	2.800	2.175	-	Armenia, Mercar	640	880	791	-
Neiva, Surabastos	1.071	1.429	1.215	-	Barranquilla, Barranquillita	967	1.200	1.106	-
Palmira (Valle del Cauca)	1.200	1.400	1.263	-	Barranquilla, Granabastos	900	1.200	1.087	-
Pamplona (Norte de Santander)	1.250	1.667	1.546	-	Bogotá, D.C., Corabastos	500	917	608	-
Pasto, El Potrerillo	1.400	1.800	1.633	+	Bucaramanga, Centroabastos	1.000	1.200	1.063	-
Peñol (Antioquia)	800	1.200	1.003	-	Cartagena, Bazurto	750	800	779	+
Pereira, La 41	1.500	2.000	1.750	+	Chiquinquirá (Boyacá)	800	1.200	967	-
Pereira, Mercasa	1.200	1.400	1.263	-	Duitama (Boyacá)	800	800	800	-
Popayán, Plaza de mercado del barrio Bolívar	1.286	1.429	1.411	+++	El Santuario (Antioquia)	700	800	717	+
Rionegro (Antioquia)	1.500	1.700	1.581	-	Florencia (Caquetá)	829	914	871	=
San Gil (Santander)	1.286	1.429	1.381	=	Ibagué, Plaza La 21	960	1.120	1.010	-
Santa Marta (Magdalena)	1.500	1.667	1.561	-	La Ceja (Antioquia)	1.000	1.000	1.000	=
Sincelejo, Nuevo Mercado	1.400	2.000	1.708	-	Manizales, Centro Galerías	1.091	1.273	1.182	-
Socorro (Santander)	1.143	1.286	1.190	-	Medellín, Central Mayorista de Antioquia	700	800	750	++
Sogamoso (Boyacá)	1.429	1.786	1.643	-	Medellín, Plaza Minorista "José María Villa"	800	1.000	929	+
Sonsón (Antioquia)	1.200	1.500	1.350	-	Montería, Mercado del Sur	1.400	1.500	1.425	++
Tuluá (Valle del Cauca)	1.300	1.600	1.450	-	Neiva, Surabastos	640	1.040	832	-
Tunja, Complejo de Servicios del Sur	1.429	1.714	1.571	+	Rionegro (Antioquia)	800	900	841	+

**Cuadro 2.** Mercados mayoristas. Precios de venta de verduras y hortalizas (continuación)  
2019 (9 al 15 de febrero)

Productos y mercados	Pesos por kilogramo				Tendencia	Productos y mercados	Pesos por kilogramo			
	Precio			Tendencia			Precio			Tendencia
	mínimo	máximo	medio			mínimo	máximo	medio		
<b>Remolacha (continuación)</b>					<b>Repollo blanco (continuación)</b>					
San Gil (Santander)	1.000	1.040	1.013	=	Palmira (Valle del Cauca)	667	1.000	813	-	
Santa Marta (Magdalena)	833	1.333	1.055	-	Pasto, El Potrerillo	467	550	515	+	
Sincelejo, Nuevo Mercado	1.000	1.200	1.075	+	Pereira, La 41	1.000	1.200	1.080	+	
Sogamoso (Boyacá)	1.100	1.200	1.160	n.d.	Pereira, Mercasa	1.000	1.280	1.153	+	
Tunja, Complejo de Servicios del Sur	800	1.000	900	++	Popayán, Plaza de mercado del barrio Bolívar	760	800	778	-	
Valledupar, Mercabastos	1.167	1.333	1.271	+	Rionegro (Antioquia)	792	1.417	1.161	-	
Villavicencio, CAV	667	1.167	899	-	Santa Marta (Magdalena)	2.000	2.071	2.036	n.d.	
Yopal (Casanare)	667	750	708	+++	Sincelejo, Nuevo Mercado	1.083	1.417	1.229	-	
<b>Remolacha bogotana</b>					<b>Sonsón (Antioquia)</b>					
Buenaventura (Valle del Cauca)	1.440	1.600	1.547	+	Tuluá (Valle del Cauca)	833	933	883	+	
Cali, Cavasa	833	1.083	957	-	Túquerres (Nariño)	417	467	431	-	
Cali, Santa Helena	833	1.000	917	-	Valledupar, Mercabastos	714	1.000	887	-	
Cartago (Valle del Cauca)	1.200	1.500	1.367	+++	Villavicencio, CAV	2.333	2.500	2.366	+	
Palmira (Valle del Cauca)	700	833	776	+	Yopal (Casanare)	1.583	1.667	1.625	+++	
<b>Remolacha regional</b>					<b>Repollo blanco bogotano</b>					
Cúcuta, Cenabastos	800	1.000	833	=	Pereira, Mercasa	1.571	2.000	1.786	+	
Marinilla (Antioquia)	700	800	735	++	<b>Repollo morado</b>					
Pamplona (Norte de Santander)	400	500	411	-	Bogotá, D.C., Corabastos	857	1.000	940	n.d.	
<b>Repollo blanco</b>					Bucaramanga, Centroabastos					
Arauca (Arauca)	1.000	1.083	1.033	+	Buenaventura (Valle del Cauca)	833	1.167	1.042	+	
Armenia, Mercar	867	1.000	948	-	Cali, Cavasa	833	1.250	966	++	
Barranquilla, Barranquillita	1.714	1.800	1.740	-	Cúcuta, Cenabastos	1.389	1.667	1.542	+	
Barranquilla, Granabastos	1.714	1.857	1.818	-	Medellín, Central Mayorista de Antioquia	444	667	567	-	
Bucaramanga, Centroabastos	640	800	720	++	Pamplona (Norte de Santander)	1.333	1.389	1.361	+	
Buenaventura (Valle del Cauca)	833	1.333	1.111	+++	Pasto, El Potrerillo	450	875	656	++	
Cali, Cavasa	667	733	694	+++	<b>Repollo verde</b>					
Cali, Santa Helena	600	867	744	+++	Bogotá, D.C., Corabastos	1.714	2.286	1.905	-	
Cartagena, Bazurto	1.714	1.786	1.748	-	Chiquinquirá (Boyacá)	750	833	792	-	
Cartago (Valle del Cauca)	1.080	1.200	1.127	-	Cúcuta, Cenabastos	600	800	725	+++	
El Santuario (Antioquia)	750	833	796	-	Duitama (Boyacá)	917	1.000	958	+++	
Florencia (Caquetá)	3.000	3.000	3.000	=	Ipiales (Nariño), Ipiales somos todos	640	760	670	+	
La Ceja (Antioquia)	1.200	1.600	1.292	+	Manizales, Centro Galerías	1.200	1.600	1.430	+	
La Unión (Nariño)	667	750	708	++	Pamplona (Norte de Santander)	400	600	506	++	
Marinilla (Antioquia)	667	875	740	-	San Gil (Santander)	880	960	907	=	
Medellín, Central Mayorista de Antioquia	738	1.154	849	-	Sogamoso (Boyacá)	917	1.033	972	+++	
Medellín, Plaza Minorista "José María Villa"	769	1.231	913	-	Tunja, Complejo de Servicios del Sur	667	750	719	+	
Montería, Mercado del Sur	917	1.167	1.028	-						

# BOLETÍN SEMANAL PRECIOS MAYORISTAS

**Cuadro 2.** Mercados mayoristas. Precios de venta de verduras y hortalizas (continuación)  
2019 (9 al 15 de febrero)

Productos y mercados	Pesos por kilogramo			Tendencia	Productos y mercados	Pesos por kilogramo			Tendencia
	minimo	máximo	medio			minimo	máximo	medio	
<b>Tomate chonto</b>					<b>Tomate chonto regional (continuación)</b>				
Arauca (Arauca)	1.364	1.818	1.606	-	Rionegro (Antioquia)	1.100	1.500	1.269	-
Armenia, Mercar	1.045	1.227	1.141	-	Sonsón (Antioquia)	800	1.000	925	-
Barranquilla, Barranquillita	840	1.080	980	-	<b>Tomate larga vida</b>				
Barranquilla, Granabastos	880	1.120	1.057	-	Bogotá, D.C., Corabastos	1.500	2.250	1.656	-
Bogotá, D.C., Corabastos	1.364	1.591	1.394	-	Cali, Cavasa	2.000	2.500	2.263	-
Cali, Cavasa	1.200	1.400	1.300	-	Cali, Santa Helena	2.400	2.500	2.450	+
Cali, Santa Helena	1.000	1.500	1.283	-	Florencia (Caquetá)	2.120	2.200	2.160	=
Cartagena, Bazurto	1.200	1.400	1.297	-	Medellín, Central Mayorista de Antioquia	2.500	2.500	2.500	=
Cartago (Valle del Cauca)	1.400	1.800	1.617	-	Neiva, Surabastos	1.818	2.045	1.869	+
Chiquinquirá (Boyacá)	909	1.136	1.038	-	Pasto, El Potrerillo	1.400	1.800	1.646	+
Cúcuta, Cenabastos	750	1.042	907	-	Popayán, Plaza de mercado del barrio Bolívar	1.867	2.000	1.983	-
Duitama (Boyacá)	818	909	864	-	Tunja, Complejo de Servicios del Sur	1.136	1.364	1.263	-
Florencia (Caquetá)	1.040	1.120	1.080	-	Villavicencio, CAV	1.000	1.500	1.138	-
Ibagué, Plaza La 21	1.000	1.200	1.065	+	<b>Tomate riñón</b>				
Manizales, Centro Galerías	1.136	1.591	1.364	-	Armenia, Mercar	2.300	2.700	2.500	-
Neiva, Surabastos	1.087	1.304	1.217	-	Bucaramanga, Centroabastos	2.045	2.500	2.273	-
Palmira (Valle del Cauca)	1.600	2.000	1.738	-	Cartago (Valle del Cauca)	2.700	3.000	2.825	-
Pamplona (Norte de Santander)	750	1.042	878	-	Ipiales (Nariño), Ipiales somos todos	1.136	1.182	1.154	++
Peñol (Antioquia)	800	1.100	917	-	Manizales, Centro Galerías	2.000	2.000	2.000	n.d.
Pereira, La 41	1.500	1.800	1.667	-	Medellín, Central Mayorista de Antioquia	2.000	2.000	2.000	=
Pereira, Mercasa	1.200	1.600	1.417	-	Sincelejo, Nuevo Mercado	2.400	2.600	2.500	+
Santa Bárbara (Antioquia)	1.000	1.300	1.163	-	<b>Tomate riñón valluno</b>				
Santa Marta (Magdalena)	800	1.400	1.256	-	Montería, Mercado del Sur	2.500	3.000	2.825	n.d.
Sincelejo, Nuevo Mercado	1.000	1.200	1.108	-	Pereira, Mercasa	2.500	3.000	2.767	=
Sogamoso (Boyacá)	1.000	1.182	1.117	-	<b>Tomate Riogrande</b>				
Tuluá (Valle del Cauca)	1.200	1.500	1.363	-	Bucaramanga, Centroabastos	682	1.136	869	-
Tunja, Complejo de Servicios del Sur	909	1.136	1.005	-	Cúcuta, Cenabastos	750	1.042	900	-
Ubaté (Cundinamarca)	1.400	1.400	1.400	-	Duitama (Boyacá)	909	909	909	-
Valledupar, Mercabastos	600	1.000	817	-	San Gil (Santander)	720	960	800	-
Valledupar, Mercado Nuevo	600	1.000	800	-	Socorro (Santander)	720	1.000	873	-
Villavicencio, CAV	1.250	1.500	1.323	-	Sogamoso (Boyacá)	1.000	1.182	1.104	-
<b>Tomate chonto regional</b>					<b>Tomate Riogrande bumangués</b>				
Buenaventura (Valle del Cauca)	1.500	2.500	1.983	+	Barranquilla, Barranquillita	1.000	1.280	1.130	-
La Ceja (Antioquia)	1.000	1.300	1.200	-					
Marinilla (Antioquia)	700	950	819	-					
Medellín, Central Mayorista de Antioquia	1.200	1.600	1.394	-					
Medellín, Plaza Minorista "José María Villa"	1.000	1.500	1.242	-					
Montería, Mercado del Sur	1.000	1.500	1.217	-					
Peñol (Antioquia)	700	900	781	-					

## PRECIOS MAYORISTAS

**Cuadro 2.** Mercados mayoristas. Precios de venta de verduras y hortalizas (conclusión)  
2019 (9 al 15 de febrero)

Productos y mercados	Pesos por kilogramo			Tendencia	Productos y mercados	Pesos por kilogramo			Tendencia
	minimo	máximo	medio			minimo	máximo	medio	
<b>Tomate Riogrande bumangués (continuación)</b>					<b>Zanahoria (continuación)</b>				
Barranquilla, Granabastos	1.182	1.455	1.376	-	Tuluá (Valle del Cauca)	833	833	833	-
Cartagena, Bazurto	1.818	2.000	1.909	-	Tunja, Complejo de Servicios del Sur	1.083	1.250	1.176	-
<b>Zanahoria</b>					Túquerres (Nariño)	333	417	379	-
Arauca (Arauca)	1.545	1.636	1.600	++	Ubaté (Cundinamarca)	1.000	1.000	1.000	=
Armenia, Mercar	1.000	1.167	1.048	-	Valledupar, Mercabastos	1.167	1.500	1.368	-
Bogotá, D.C., Corabastos	1.167	1.500	1.352	-	Villavicencio, CAV	833	1.167	1.059	-
Bucaramanga, Centroabastos	1.083	1.333	1.188	-	Yopal (Casanare)	2.000	2.167	2.083	+++
Buenaventura (Valle del Cauca)	800	900	867	-	<b>Zanahoria bogotana</b>				
Cali, Cavasa	560	700	647	-	Barranquilla, Barranquillita	1.367	1.600	1.500	-
Cali, Santa Helena	800	1.000	883	+	Barranquilla, Granabastos	1.200	1.667	1.487	-
Cartago (Valle del Cauca)	1.167	1.200	1.178	-	Cali, Cavasa	1.167	1.333	1.245	-
Chiquinquirá (Boyacá)	833	1.500	1.139	-	Cartagena, Bazurto	1.083	1.233	1.167	+
Cúcuta, Cenabastos	667	1.167	884	-	Cúcuta, Cenabastos	1.167	1.667	1.472	-
Duitama (Boyacá)	1.000	1.083	1.042	-	Pereira, La 41	1.333	1.333	1.333	-
Florencia (Caquetá)	1.314	1.314	1.314	-	Pereira, Mercasa	1.000	1.250	1.121	-
Ibagué, Plaza La 21	960	1.600	1.220	-	Sincelejo, Nuevo Mercado	1.250	1.250	1.250	-
Ipiales (Nariño), Ipiales somos todos	400	560	487	-	Tuluá (Valle del Cauca)	1.067	1.167	1.108	-
La Unión (Nariño)	533	583	571	+++	<b>Zanahoria larga vida</b>				
Manizales, Centro Galerías	1.129	1.290	1.250	-	El Carmen de Viboral (Antioquia)	1.111	1.222	1.176	++
Neiva, Surabastos	928	1.376	1.107	-	El Santuario (Antioquia)	1.111	1.278	1.157	++
Palmira (Valle del Cauca)	600	760	685	+	La Ceja (Antioquia)	1.222	1.600	1.338	++
Pamplona (Norte de Santander)	667	833	759	-	Marinilla (Antioquia)	1.267	1.400	1.342	++
Pasto, El Potrerillo	440	600	532	+	Medellín, Central Mayorista de Antioquia	1.111	1.333	1.159	+
Popayán, Plaza de mercado del barrio Bolívar	500	583	544	-	Medellín, Plaza Minorista "José María Villa"	1.222	1.444	1.297	++
San Gil (Santander)	1.133	1.500	1.367	-	Montería, Mercado del Sur	1.289	1.556	1.400	+
Santa Marta (Magdalena)	1.250	1.417	1.339	-	Rionegro (Antioquia)	1.176	1.412	1.286	++
Sincelejo, Nuevo Mercado	1.375	1.750	1.510	++	Sonsón (Antioquia)	900	960	930	+++
Sogamoso (Boyacá)	917	1.417	1.166	-					

## TENDENCIAS

---	-	+	+++
Variación mayor al -20 %	Variación entre 0 % y -10 %	Variación entre 0 % y 10 %	Variación mayor al 20 %
--	=	++	n. d.
Variación entre -10 % y -20 %	Variación igual a 0 %	Variación entre 10 % y 20 %	No determinado

## FRUTAS FRESCAS

A lo largo de la presente semana se incrementaron los precios del mango Tommy en veintinueve de los treinta y cinco mercados donde se negoció. Los comerciantes informaron que esta situación obedeció a la menor producción en Apulo, Viotá, Anolaima, Tena, Anapoima (Cundinamarca) y Espinal (Tolima). En Cali y Bucaramanga, por ejemplo, el kilo se vendió a \$1.780 y a \$2.200, respectivamente, 13,52%, en promedio, más.

De la misma forma, aumentaron las cotizaciones del aguacate papelillo, la manzana royal gala importada, el maracuyá, la papaya Maradol, el melón Cantalup, la curuba, la granadilla y los limones Tahití y común. En el caso del aguacate papelillo sus precios crecieron debido a que el verano en Armenia (Quindío) ha hecho que disminuya la producción, a lo que se sumó la reducción en el ingreso desde Fresno (Tolima), Alcalá, Caicedonia (Valle del Cauca), Viterbo (Risaralda) y Santa Bárbara (Antioquia). En Bogotá y Sincelejo, por ejemplo, el kilo se ofreció a \$4.417 y a \$3.958, respectivamente, 5,42%, en promedio, más que la semana inmediatamente anterior.

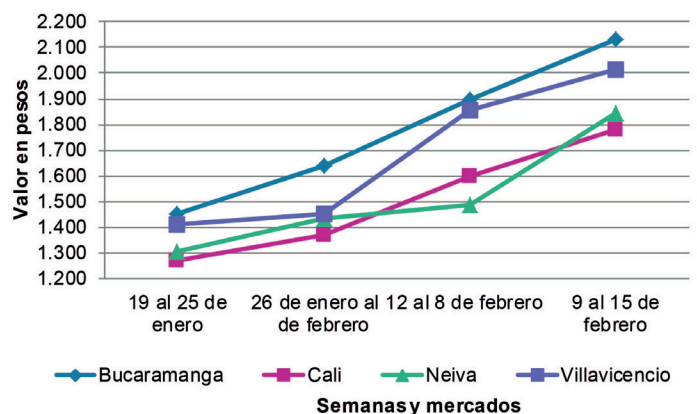
También subió la cotización mayorista de la manzana royal gala importada ante la reducción de la fruta importada de Estados Unidos y Chile. Este comportamiento se registró en veintidós de los veintiocho mercados donde se negoció a lo largo de la semana. En Manizales y Villavicencio, por ejemplo, el alza superó el 10,00%, ofreciéndose el kilo a \$7.237 y a \$7.478, respectivamente.

Igualmente, ascendió el precio mayorista de la papaya Maradol en veinticinco de los treinta y cuatro mercados donde se transó. Los mayoristas afirmaron que esta conducta obedeció a una reducción en el ingreso desde Saravena (Arauca), Cúcuta (Norte de Santander), La Jagua de Ibirico (Cesar), La Unión (Valle del Cauca), Manizales, Neira (Caldas) y Cimitarra (Santander). En Manizales y Armenia, por ejemplo, el kilo se comercializó a \$1.838 y a \$1.256, respectivamente, 12,87%, en promedio, más que la semana anterior.

En contraste, bajaron los precios de la mora de Castilla, la pera importada y la uva Isabela. En el caso de la mora de Castilla, el descenso obedeció al buen momento productivo por el que están pasando los cultivos establecidos en San Vicente, Guarne, Granada (Antioquia), Pitalito (Huila), Ginebra, Cartago (Valle del Cauca), San Bernardo, Pasca y Fusagasugá (Cundinamarca), desde donde está llegando más cantidad de fruta de primera calidad. En Medellín y Bogotá, por ejemplo, el kilo se negoció a \$1.248 y a \$2.862, respectivamente, 20,97%, en promedio, menos que la semana anterior.

Por último, la reducción de la cotización de la uva Isabela estuvo motivada por el mayor nivel de carga desde La Unión y Ginebra (Valle del Cauca). Este comportamiento se registró en diecisiete de los veintiocho mercados donde se negoció esta semana.

**Gráfico 5.** Comportamiento de los precios del mango Tommy



Fuente: DANE, Sipsa.

**Cuadro 3.** Mercados mayoristas. Precios de venta de frutas frescas 2019 (9 al 15 de febrero)

Productos y mercados	Pesos por kilogramo			
	Precio			Tendencia
	mínimo	máximo	medio	
<b>Aguacate común</b>				
Buenaventura (Valle del Cauca)	2.500	3.000	2.667	++
Santa Bárbara (Antioquia)	2.500	2.500	2.500	n.d.
<b>Aguacate Hass</b>				
Bogotá, D.C., Corabastos	3.500	4.000	3.914	++
Chiquinquirá (Boyacá)	2.500	3.000	2.750	=
Cúcuta, Cenabastos	3.000	3.500	3.125	-
La Ceja (Antioquia)	1.500	1.800	1.683	++
Medellín, Central Mayorista de Antioquia	2.400	2.500	2.425	+++
Rionegro (Antioquia)	1.700	2.000	1.865	+
San Gil (Santander)	4.200	4.500	4.300	=
San Vicente (Antioquia)	1.500	1.600	1.538	+
Socorro (Santander)	4.200	4.400	4.267	=
Sonsón (Antioquia)	1.500	1.800	1.675	+
Tunja, Complejo de Servicios del Sur	2.500	2.800	2.600	=
<b>Aguacate papelillo</b>				
Arauca (Arauca)	5.000	5.000	5.000	=
Armenia, Mercar	3.200	3.300	3.233	-
Armenia, Retiro	2.900	3.000	2.978	+
Barranquilla, Barranquillita	4.500	5.000	4.756	+
Bogotá, D.C., Corabastos	4.000	4.500	4.417	+
Bucaramanga, Centroabastos	3.500	4.000	3.625	+
Buenaventura (Valle del Cauca)	3.200	4.000	3.717	+
Cali, Cavasa	3.500	4.000	3.871	++
Cali, Santa Helena	3.600	4.000	3.833	++
Cartagena, Bazurto	3.200	3.800	3.450	+
Cartago (Valle del Cauca)	3.500	4.000	3.767	+
Chiquinquirá (Boyacá)	3.000	4.000	3.500	++
Cúcuta, Cenabastos	3.500	4.500	3.983	+
Duitama (Boyacá)	3.500	4.200	3.800	-
Florencia (Caquetá)	4.000	4.000	4.000	=
Ibagué, Plaza La 21	3.500	4.000	3.750	+
Manizales, Centro Galerías	3.000	3.500	3.233	=
Medellín, Central Mayorista de Antioquia	3.200	3.500	3.408	+
Medellín, Plaza Minorista "José María Villa"	3.500	3.800	3.600	+
Montería, Mercado del Sur	3.500	4.000	3.875	-
Neiva, Surabastos	3.500	4.000	3.856	-
Palmira (Valle del Cauca)	3.500	4.000	3.750	+++
Pereira, La 41	3.300	3.500	3.433	+
<b>Aguacate papelillo (continuación)</b>				
Pereira, Mercasa	3.300	3.500	3.483	+
Popayán, Plaza de mercado del barrio Bolívar	3.600	4.200	3.917	+
Rionegro (Antioquia)	3.000	3.500	3.283	+
Santa Bárbara (Antioquia)	2.500	2.600	2.567	+++
Sincelejo, Nuevo Mercado	3.750	4.000	3.958	+
Sogamoso (Boyacá)	4.000	4.500	4.233	+
Tuluá (Valle del Cauca)	3.500	3.500	3.500	=
Tunja, Complejo de Servicios del Sur	4.000	4.500	4.211	+
Ubaté (Cundinamarca)	4.000	4.000	4.000	=
Valledupar, Mercado Nuevo	5.500	6.000	5.625	++
Villavicencio, CAV	4.500	5.000	4.583	+
<b>Badea</b>				
Bucaramanga, Centroabastos	1.000	1.000	1.000	-
Neiva, Surabastos	2.000	2.000	2.000	+
<b>Banano bocadillo</b>				
Duitama (Boyacá)	1.150	1.250	1.217	-
Medellín, Central Mayorista de Antioquia	1.200	1.200	1.200	-
Santa Bárbara (Antioquia)	750	750	750	+
Sogamoso (Boyacá)	1.200	1.300	1.242	+
Tunja, Complejo de Servicios del Sur	1.250	1.400	1.300	-
<b>Banano criollo</b>				
Armenia, Mercar	600	700	633	=
Armenia, Retiro	450	550	497	++
Barranquilla, Barranquillita	860	900	889	-
Bogotá, D.C., Corabastos	1.200	1.400	1.231	+
Bucaramanga, Centroabastos	1.500	1.800	1.700	+
Buenaventura (Valle del Cauca)	1.000	1.222	1.111	-
Cali, Cavasa	833	1.000	891	+
Cali, Santa Helena	667	778	750	+
Cartago (Valle del Cauca)	640	720	680	-
Chiquinquirá (Boyacá)	1.250	1.500	1.333	=
Cúcuta, Cenabastos	1.400	1.600	1.480	-
Cúcuta, La Nueva Sexta	1.167	1.167	1.167	+
Florencia (Caquetá)	1.400	1.400	1.400	=
Ibagué, Plaza La 21	800	1.000	925	-
Ipiales (Nariño), Ipiales somos todos	667	741	700	-



# BOLETÍN SEMANAL PRECIOS MAYORISTAS

**Cuadro 3.** Mercados mayoristas. Precios de venta de frutas frescas (continuación)  
2019 (9 al 15 de febrero)

Productos y mercados	Pesos por kilogramo			Tendencia	Productos y mercados	Pesos por kilogramo			Tendencia
	minimo	máximo	medio			minimo	máximo	medio	
<b>Banano criollo (continuación)</b>					<b>Borojó (continuación)</b>				
La Ceja (Antioquia)	600	800	708	++	Bucaramanga, Centroabastos	3.500	4.000	3.825	-
La Unión (Nariño)	2.000	2.000	2.000	=	Cúcuta, Cenabastos	3.500	4.500	3.979	-
Manizales, Centro Galerías	800	1.000	925	=	Medellín, Central Mayorista de Antioquia	2.500	2.500	2.500	=
Medellín, Central Mayorista de Antioquia	800	900	860	-	Pamplona (Norte de Santander)	7.000	8.000	7.500	=
Medellín, Plaza Minorista "José María Villa"	700	800	733	+	Villavicencio, CAV	4.000	5.000	4.125	-
Neiva, Surabastos	720	1.000	816	+	<b>Breva</b>				
Palmira (Valle del Cauca)	1.000	1.100	1.025	-	Bucaramanga, Centroabastos	1.800	2.600	2.217	-
Pamplona (Norte de Santander)	1.800	2.000	1.900	=	<b>Ciruela importada</b>				
Pereira, La 41	1.000	1.000	1.000	+	Bogotá, D.C., Corabastos	6.111	7.778	7.011	-
Pereira, Mercasa	800	900	817	+	Bucaramanga, Centroabastos	6.364	7.273	6.670	-
Popayán, Plaza de mercado del barrio Bolívar	1.100	1.200	1.175	+	Cúcuta, Cenabastos	9.000	10.000	9.750	+
Rionegro (Antioquia)	900	1.000	973	+	Medellín, Central Mayorista de Antioquia	6.875	8.125	7.839	-
San Gil (Santander)	480	560	529	-	Neiva, Surabastos	8.444	10.000	9.460	+
Santa Bárbara (Antioquia)	350	400	375	+	Valledupar, Mercado Nuevo	8.750	9.000	8.875	=
Santa María (Magdalena)	529	765	624	-	<b>Ciruela roja</b>				
Socorro (Santander)	560	600	573	=	Bogotá, D.C., Corabastos	2.000	2.400	2.278	++
Sogamoso (Boyacá)	1.150	1.200	1.175	+	Bucaramanga, Centroabastos	2.000	2.200	2.033	-
Sonsón (Antioquia)	500	600	550	-	Cúcuta, Cenabastos	2.000	3.000	2.448	-
Tuluá (Valle del Cauca)	700	700	700	=	Medellín, Central Mayorista de Antioquia	3.000	3.500	3.250	+
Tunja, Complejo de Servicios del Sur	1.200	1.400	1.311	-	Neiva, Surabastos	2.000	2.720	2.271	++
<b>Banano Urabá</b>					Pamplona (Norte de Santander)	2.000	2.000	2.000	-
Arauca (Arauca)	1.389	1.500	1.426	=	San Gil (Santander)	2.200	2.400	2.293	+
Barranquilla, Barranquillita	900	900	900	-	Socorro (Santander)	2.080	2.280	2.193	+
Bogotá, D.C., Corabastos	1.100	1.200	1.168	+	Tunja, Complejo de Servicios del Sur	1.600	2.200	1.933	++
Bucaramanga, Centroabastos	1.100	1.200	1.175	+	<b>Coco</b>				
Chiquinquirá (Boyacá)	1.150	1.250	1.200	-	Armenia, Mercar	2.400	2.467	2.433	=
Duitama (Boyacá)	1.050	1.100	1.088	-	Barranquilla, Barranquillita	2.300	2.500	2.411	+
Medellín, Central Mayorista de Antioquia	1.000	1.100	1.067	-	Bogotá, D.C., Corabastos	3.167	3.333	3.324	+
Medellín, Plaza Minorista "José María Villa"	900	900	900	=	Cali, Cavasa	1.939	2.424	2.197	-
Montería, Mercado del Sur	1.000	1.000	1.000	=	Cali, Santa Helena	1.444	1.556	1.519	=
Pamplona (Norte de Santander)	1.350	1.400	1.358	+	Cartagena, Bazurto	2.840	3.000	2.962	+
Sogamoso (Boyacá)	1.050	1.100	1.085	-	Cartago (Valle del Cauca)	2.200	2.267	2.233	-
Valledupar, Mercabastos	500	650	583	-	Cúcuta, Cenabastos	1.400	1.800	1.600	n.d.
Villavicencio, CAV	720	800	747	+	La Unión (Nariño)	1.667	1.667	1.667	=
<b>Borojó</b>					Manizales, Centro Galerías	2.581	2.710	2.624	=
Bogotá, D.C., Corabastos	3.000	3.500	3.167	-					

**Cuadro 3.** Mercados mayoristas. Precios de venta de frutas frescas (continuación)  
2019 (9 al 15 de febrero)

Productos y mercados	Pesos por kilogramo				Tendencia	Productos y mercados	Pesos por kilogramo			
	Precio			Tendencia			Precio			Tendencia
	mínimo	máximo	medio				mínimo	máximo	medio	
<b>Coco (continuación)</b>						<b>Durazno nacional</b>				
Medellín, Central Mayorista de Antioquia	4.231	6.000	5.115	=		Bogotá, D.C., Corabastos	4.000	4.600	4.406	+
Montería, Mercado del Sur	2.000	2.400	2.248	-		Bucaramanga, Centroabastos	3.200	3.500	3.313	+
Palmira (Valle del Cauca)	1.667	1.778	1.704	-		Chiquinquirá (Boyacá)	1.591	2.045	1.780	+
Pereira, La 41	2.400	2.400	2.400	=		Medellín, Central Mayorista de Antioquia	4.300	4.500	4.483	-
Pereira, Mercasa	2.267	2.267	2.267	=		San Gil (Santander)	4.000	4.200	4.067	=
Sincelejo, Nuevo Mercado	2.320	2.320	2.320	=		Socorro (Santander)	3.300	3.500	3.433	=
						Sogamoso (Boyacá)	1.636	1.818	1.773	-
						Tunja, Complejo de Servicios del Sur	1.364	1.591	1.475	-
<b>Curuba</b>						<b>Feijoa</b>				
Arauca (Arauca)	2.400	2.500	2.433	+		Bogotá, D.C., Corabastos	4.500	5.000	4.771	+
Armenia, Mercar	1.800	2.000	1.933	n.d.		San Gil (Santander)	3.000	3.200	3.067	=
Bogotá, D.C., Corabastos	1.591	1.909	1.768	+		Socorro (Santander)	3.000	3.200	3.067	=
Bucaramanga, Centroabastos	720	1.080	930	++		Sogamoso (Boyacá)	1.818	2.045	1.879	+
Buenaventura (Valle del Cauca)	3.000	3.200	3.067	=		<b>Fresa</b>				
Cali, Cavasa	1.750	2.000	1.863	+		Armenia, Mercar	5.000	5.000	5.000	=
Cartagena, Bazurto	2.240	2.560	2.440	+		Bogotá, D.C., Corabastos	5.000	6.000	5.378	-
Cartago (Valle del Cauca)	2.400	2.600	2.525	+		Bucaramanga, Centroabastos	3.000	4.000	3.500	-
Chiquinquirá (Boyacá)	1.364	1.364	1.364	+++		Cali, Cavasa	4.000	4.000	4.000	=
Cúcuta, Cenabastos	1.250	1.500	1.288	+		Cali, Santa Helena	5.000	5.000	5.000	-
Ibagué, Plaza La 21	1.200	1.200	1.200	-		Cartago (Valle del Cauca)	3.800	4.000	3.933	=
Ipiales (Nariño), Ipiales somos todos	1.167	1.250	1.194	+		Chiquinquirá (Boyacá)	3.500	4.000	3.683	-
Medellín, Central Mayorista de Antioquia	1.800	2.000	1.825	+		Cúcuta, Cenabastos	2.500	4.000	3.111	+
Neiva, Surabastos	1.400	2.000	1.653	-		Duitama (Boyacá)	3.600	4.000	3.733	+
Pamplona (Norte de Santander)	750	833	792	=		Ibagué, Plaza La 21	5.500	6.000	5.833	n.d.
San Gil (Santander)	1.000	1.200	1.098	+		Ipiales (Nariño), Ipiales somos todos	2.800	3.200	2.996	-
Socorro (Santander)	1.000	1.200	1.087	+		Manizales, Centro Galerías	4.000	5.000	4.567	=
Sogamoso (Boyacá)	1.364	1.591	1.468	++		Medellín, Central Mayorista de Antioquia	5.000	6.000	5.175	-
Sonsón (Antioquia)	1.000	1.000	1.000	-		Medellín, Plaza Minorista "José María Villa"	5.500	5.500	5.500	=
Tunja, Complejo de Servicios del Sur	1.273	1.364	1.343	++		Montería, Mercado del Sur	4.000	4.800	4.083	+
Valledupar, Mercabastos	1.200	1.400	1.300	-		Neiva, Surabastos	4.375	5.000	4.740	-
Villavicencio, CAV	1.600	1.800	1.725	+		Pamplona (Norte de Santander)	3.500	3.500	3.500	=
<b>Durazno importado</b>						Pasto, El Potrerillo	4.000	5.000	4.083	+
Bogotá, D.C., Corabastos	6.111	8.333	7.142	+		Pereira, Mercasa	4.000	4.200	4.133	=
Bucaramanga, Centroabastos	6.667	6.667	6.667	-		San Gil (Santander)	5.200	5.333	5.289	-
Medellín, Central Mayorista de Antioquia	5.556	7.222	6.227	-		San Vicente (Antioquia)	4.800	5.200	5.013	+
Neiva, Surabastos	7.000	8.750	7.931	-		Sincelejo, Nuevo Mercado	3.600	3.600	3.600	=
San Gil (Santander)	5.417	6.250	5.926	+		Socorro (Santander)	5.200	5.600	5.356	=
Socorro (Santander)	6.250	6.667	6.528	=						
Valledupar, Mercado Nuevo	8.750	10.000	9.375	=						

# BOLETÍN SEMANAL PRECIOS MAYORISTAS

**Cuadro 3.** Mercados mayoristas. Precios de venta de frutas frescas (continuación)  
2019 (9 al 15 de febrero)

Productos y mercados	Pesos por kilogramo			Tendencia	Productos y mercados	Pesos por kilogramo			Tendencia
	Producto	Precio	Tendencia			Producto	Precio	Tendencia	
	mínimo	máximo	medio			mínimo	máximo	medio	
<b>Fresa</b>					<b>Guanábana (continuación)</b>				
Sogamoso (Boyacá)	4.000	4.400	4.200	-	Ipiales (Nariño), Ipiales somos todos	2.000	2.160	2.098	+
Tunja, Complejo de Servicios del Sur	3.733	4.000	3.896	+	La Unión (Nariño)	3.000	3.000	3.000	=
Villavicencio, CAV	4.375	5.000	4.788	+	Manizales, Centro Galerías	2.000	2.200	2.100	=
Yopal (Casanare)	4.000	4.375	4.188	-	Medellín, Central Mayorista de Antioquia	1.800	2.000	1.879	-
<b>Granadilla</b>					Medellín, Plaza Minorista "José María Villa"				
Arauca (Arauca)	5.833	6.250	6.000	+	Pamplona (Norte de Santander)	3.500	4.000	3.750	=
Bogotá, D.C., Corabastos	5.667	6.000	5.798	-	Pasto, El Potrerillo	2.500	3.000	2.750	=
Bucaramanga, Centroabastos	5.714	6.286	6.018	+	Pereira, La 41	2.300	2.500	2.467	-
Cali, Cavasa	4.667	5.333	5.050	++	Pereira, Mercasa	1.800	2.200	2.033	-
Cartagena, Bazurto	3.692	4.000	3.846	=	Popayán, Plaza de mercado del barrio Bolívar	2.200	2.400	2.350	-
Cartago (Valle del Cauca)	4.667	5.333	4.917	+	San Gil (Santander)	2.600	3.000	2.778	+
Cúcuta, Cenabastos	4.286	4.643	4.464	+	Santa Bárbara (Antioquia)	1.200	1.400	1.300	=
Duitama (Boyacá)	5.333	6.000	5.667	-	Socorro (Santander)	3.200	3.300	3.233	-
Ibagué, Plaza La 21	3.667	4.667	4.236	-	Sogamoso (Boyacá)	2.500	3.000	2.708	+
La Unión (Nariño)	2.333	2.667	2.444	=	Tunja, Complejo de Servicios del Sur	2.500	3.000	2.683	+
Medellín, Central Mayorista de Antioquia	3.846	6.000	5.051	+	Villavicencio, CAV	3.000	3.500	3.313	+
Palmira (Valle del Cauca)	4.000	5.000	4.667	+	<b>Guayaba agria</b>				
Pasto, El Potrerillo	2.667	3.333	3.000	++	Armenia, Mercar	2.400	2.500	2.467	=
Pereira, Mercasa	5.000	6.000	5.489	+	Cartago (Valle del Cauca)	2.400	2.600	2.500	+
Popayán, Plaza de mercado del barrio Bolívar	3.133	3.267	3.222	-	Manizales, Centro Galerías	2.500	3.000	2.667	=
Rionegro (Antioquia)	5.769	6.154	5.844	++	Montería, Mercado del Sur	2.200	3.000	2.637	+++
San Gil (Santander)	5.857	6.429	6.159	+	Pereira, La 41	2.000	2.300	2.200	-
Socorro (Santander)	4.857	5.286	5.095	+	Pereira, Mercasa	1.800	2.500	2.048	-
Tuluá (Valle del Cauca)	5.000	5.333	5.111	++	Sincelejo, Nuevo Mercado	2.400	2.800	2.644	++
Tunja, Complejo de Servicios del Sur	4.667	5.333	5.148	++	<b>Guayaba Atlántico</b>				
Ubaté (Cundinamarca)	5.467	5.667	5.567	+	Barranquilla, Barranquillita	1.120	1.280	1.187	+
Villavicencio, CAV	6.000	6.333	6.125	+	<b>Guayaba común</b>				
Yopal (Casanare)	4.333	4.667	4.500	-	Barranquilla, Barranquillita	1.400	1.440	1.417	-
<b>Guanábana</b>					Cartagena, Bazurto				
Armenia, Mercar	2.400	2.500	2.467	=	Chiquinquirá (Boyacá)	682	818	735	+
Bogotá, D.C., Corabastos	3.000	3.200	3.106	+	Cúcuta, Cenabastos	1.000	1.500	1.299	+
Bucaramanga, Centroabastos	2.000	3.000	2.675	+	Sincelejo, Nuevo Mercado	1.500	1.800	1.667	+
Cali, Cavasa	2.200	2.300	2.215	-	Valledupar, Mercabastos	1.600	2.000	1.911	-
Cartago (Valle del Cauca)	2.700	3.000	2.825	+	<b>Guayaba manzana</b>				
Chiquinquirá (Boyacá)	1.200	1.400	1.300	+	Cartago (Valle del Cauca)	1.400	1.600	1.550	-
Cúcuta, Cenabastos	2.800	3.500	3.144	+					
Duitama (Boyacá)	2.500	3.000	2.767	+					
Ibagué, Plaza La 21	2.000	2.800	2.371	-					

**Cuadro 3.** Mercados mayoristas. Precios de venta de frutas frescas (continuación)  
2019 (9 al 15 de febrero)

Productos y mercados	Pesos por kilogramo				Tendencia	Productos y mercados	Pesos por kilogramo			
	Precio			Tendencia			Precio			Tendencia
	mínimo	máximo	medio				mínimo	máximo	medio	
<b>Guayaba manzana (continuación)</b>						<b>Guayaba pera (continuación)</b>				
Manizales, Centro Galerías	2.000	2.500	2.175	=		Tunja, Complejo de Servicios del Sur	800	1.000	900	-
Medellín, Central Mayorista de Antioquia	2.300	2.600	2.379	+		Túquerres (Nariño)	1.500	1.730	1.587	-
Rionegro (Antioquia)	2.500	2.700	2.551	-		Ubaté (Cundinamarca)	1.200	1.300	1.250	++
						Villavicencio, CAV	600	800	675	-
<b>Guayaba pera</b>						<b>Guayaba pera valluna</b>				
Arauca (Arauca)	1.818	2.045	1.924	++		Medellín, Central Mayorista de Antioquia	1.800	2.000	1.950	+
Armenia, Mercar	1.100	1.200	1.156	++						
Barranquilla, Barranquillita	1.900	2.100	1.992	+		<b>Gulupa</b>				
Barranquilla, Granabastos	1.800	2.200	1.942	-		Bogotá, D.C., Corabastos	1.467	1.800	1.609	-
Bogotá, D.C., Corabastos	1.000	1.429	1.151	++		Ibagué, Plaza La 21	1.440	1.760	1.600	+
Bucaramanga, Centroabastos	1.400	1.600	1.533	++		Medellín, Central Mayorista de Antioquia	1.600	1.700	1.613	+
Buenaventura (Valle del Cauca)	1.600	2.000	1.867	+		Neiva, Surabastos	1.840	2.080	1.992	-
Cali, Cavasa	1.300	1.400	1.342	++		Peñol (Antioquia)	1.100	1.250	1.166	+
Cali, Santa Helena	1.300	1.500	1.400	++		Sonsón (Antioquia)	800	1.000	900	-
Cartagena, Bazurto	1.800	2.200	2.017	+						
Cartago (Valle del Cauca)	1.200	1.500	1.350	-		<b>Higo</b>				
Chiquinquirá (Boyacá)	1.000	1.200	1.033	-		Bogotá, D.C., Corabastos	6.500	7.000	6.917	-
Cúcuta, Cenabastos	1.591	2.045	1.818	-		Medellín, Central Mayorista de Antioquia	4.000	4.500	4.229	+
Duitama (Boyacá)	800	1.000	933	=		Sonsón (Antioquia)	3.000	3.000	3.000	=
Ibagué, Plaza La 21	1.000	1.300	1.125	-						
Ipiales (Nariño), Ipiales somos todos	1.600	1.700	1.672	+		<b>Kiwi</b>				
La Ceja (Antioquia)	1.000	1.300	1.096	+		Bogotá, D.C., Corabastos	10.000	11.500	10.836	-
La Unión (Nariño)	1.250	1.250	1.250	++		Bucaramanga, Centroabastos	12.000	12.000	12.000	=
Manizales, Centro Galerías	1.100	1.300	1.233	+		Cali, Cavasa	10.000	11.000	10.542	-
Medellín, Central Mayorista de Antioquia	1.200	1.300	1.240	-		Cali, Santa Helena	10.000	10.500	10.083	+++
Medellín, Plaza Minorista "José María Villa"	1.200	1.700	1.371	-		Chiquinquirá (Boyacá)	11.500	12.000	11.833	-
Neiva, Surabastos	600	1.000	814	-		Cúcuta, Cenabastos	12.000	14.000	13.583	-
Palmira (Valle del Cauca)	1.200	1.500	1.313	+		Duitama (Boyacá)	11.000	11.500	11.167	+
Pamplona (Norte de Santander)	1.818	2.500	2.083	+		Ibagué, Plaza La 21	11.500	12.000	11.833	+
Pasto, El Potrerillo	1.000	1.500	1.356	-		La Unión (Nariño)	10.000	10.000	10.000	-
Pereira, La 41	1.200	1.400	1.283	-		Manizales, Centro Galerías	10.500	11.500	11.021	-
Pereira, Mercasa	1.200	1.500	1.250	++		Medellín, Central Mayorista de Antioquia	9.500	10.000	9.771	-
Popayán, Plaza de mercado del barrio Bolívar	1.500	1.600	1.525	-		Neiva, Surabastos	11.500	12.000	11.872	-
Rionegro (Antioquia)	1.500	1.600	1.546	-		Pasto, El Potrerillo	9.444	11.111	10.463	+++
San Gil (Santander)	1.800	2.000	1.916	+		Pereira, La 41	10.000	11.000	10.750	=
Socorro (Santander)	1.867	2.133	2.000	+		Pereira, Mercasa	10.000	11.500	10.750	+
Sogamoso (Boyacá)	800	1.000	900	=		San Gil (Santander)	15.000	16.000	15.667	=
Tuluá (Valle del Cauca)	1.200	1.300	1.225	n.d.						

# BOLETÍN SEMANAL PRECIOS MAYORISTAS

**Cuadro 3.** Mercados mayoristas. Precios de venta de frutas frescas (continuación)  
2019 (9 al 15 de febrero)

Productos y mercados	Pesos por kilogramo			Tendencia	Productos y mercados	Pesos por kilogramo			Tendencia
	mínimo	máximo	medio			mínimo	máximo	medio	
<b>Kiwi (continuación)</b>					<b>Limón común valluno</b>				
Socorro (Santander)	14.000	15.000	14.667	=	Buenaventura (Valle del Cauca)	1.800	2.000	1.967	-
Tuluá (Valle del Cauca)	11.800	12.000	11.900	+	Palmira (Valle del Cauca)	1.000	1.417	1.188	+
Villavicencio, CAV	11.000	11.000	11.000	-	Tuluá (Valle del Cauca)	833	1.000	906	+++
<b>Limón común</b>					<b>Limón mandarina</b>				
Barranquilla, Barranquillita	1.686	1.786	1.722	-	Armenia, Mercar	900	1.000	967	++
Bogotá, D.C., Corabastos	1.143	1.429	1.295	+	Ibagué, Plaza La 21	900	1.000	933	++
Bucaramanga, Centroabastos	1.400	1.600	1.540	+	La Ceja (Antioquia)	400	700	533	+
Bucaramanga, Mercados del centro	1.600	1.600	1.600	++	Medellín, Central Mayorista de Antioquia	600	800	671	-
Cali, Cavasa	833	1.167	981	-	Medellín, Plaza Minorista "José María Villa"	700	900	833	=
Cali, Santa Helena	1.000	1.167	1.042	+	Peñol (Antioquia)	500	600	533	-
Cartagena, Bazarro	1.100	1.171	1.144	-	Pereira, Mercasa	800	1.500	1.092	+
Cartago (Valle del Cauca)	1.200	1.500	1.333	-	Santa Bárbara (Antioquia)	300	500	363	+
Chiquinquirá (Boyacá)	1.571	1.857	1.738	++	Villavicencio, CAV	1.280	1.600	1.487	-
Cúcuta, Cenabastos	1.500	1.800	1.710	-	Yopal (Casanare)	1.250	1.350	1.300	+++
Cúcuta, La Nueva Sexta	1.667	2.083	1.885	+	<b>Limón Tahití</b>				
Florencia (Caquetá)	800	880	840	-	Armenia, Mercar	1.200	1.300	1.267	++
Ibagué, Plaza La 21	857	1.429	1.125	++	Barranquilla, Barranquillita	1.458	1.583	1.545	+
Ipiales (Nariño), Ipiales somos todos	1.000	1.125	1.063	=	Bogotá, D.C., Corabastos	1.286	2.000	1.643	+
La Unión (Nariño)	833	917	861	-	Bucaramanga, Centroabastos	800	1.200	1.080	+++
Medellín, Central Mayorista de Antioquia	1.143	2.200	1.592	+	Bucaramanga, Mercados del centro	1.000	1.040	1.027	+++
Medellín, Plaza Minorista "José María Villa"	1.400	1.700	1.583	+	Cali, Cavasa	1.000	1.100	1.006	+
Montería, Mercado del Sur	1.429	2.286	1.798	+++	Cali, Santa Helena	900	1.100	1.017	-
Neiva, Surabastos	960	1.120	1.033	+	Cartagena, Bazarro	1.120	1.280	1.220	-
Pamplona (Norte de Santander)	2.000	3.000	2.300	++	Cartago (Valle del Cauca)	1.000	1.200	1.067	-
Pasto, El Potrerillo	750	1.000	850	-	Chiquinquirá (Boyacá)	1.818	2.273	2.045	+
Pereira, Mercasa	1.600	2.000	1.875	+	Cúcuta, Cenabastos	1.364	1.364	1.364	++
Rionegro (Antioquia)	1.900	2.100	2.020	+	Duitama (Boyacá)	1.591	1.818	1.742	+
San Gil (Santander)	1.800	2.000	1.871	+++	Ibagué, Plaza La 21	857	1.143	1.024	-
Santa Marta (Magdalena)	2.133	2.667	2.333	+++	Manizales, Centro Galerías	1.000	1.300	1.194	-
Sincelejo, Nuevo Mercado	1.429	1.857	1.651	++	Medellín, Central Mayorista de Antioquia	1.000	1.500	1.221	-
Socorro (Santander)	1.400	1.680	1.527	+	Medellín, Plaza Minorista "José María Villa"	1.300	1.500	1.400	+
Valledupar, Mercabastos	2.203	2.643	2.564	-	Neiva, Surabastos	960	1.120	1.040	+
Valledupar, Mercado Nuevo	2.000	2.400	2.200	-	Palmira (Valle del Cauca)	1.000	1.300	1.138	-
Villavicencio, CAV	1.600	2.000	1.883	+	Pamplona (Norte de Santander)	1.250	1.250	1.250	+
<b>Limón común Ciénaga</b>					Pasto, El Potrerillo	500	800	650	-
Barranquilla, Barranquillita	3.188	3.250	3.223	+	Pereira, La 41	1.200	1.600	1.492	+
Santa Marta (Magdalena)	2.800	2.800	2.800	+	Pereira, Mercasa	1.400	1.800	1.569	++

**Cuadro 3.** Mercados mayoristas. Precios de venta de frutas frescas (continuación)  
2019 (9 al 15 de febrero)

Productos y mercados	Pesos por kilogramo				Tendencia	Productos y mercados	Pesos por kilogramo				Tendencia
	minimo	máximo	medio	Precio			minimo	máximo	medio	Precio	
<b>Limón Tahití (continuación)</b>						<b>Lulo (continuación)</b>					
Rionegro (Antioquia)	1.600	2.100	1.910		+	San Gil (Santander)	3.000	3.120	3.040	=	
San Gil (Santander)	1.280	1.600	1.413		+++	Santa Marta (Magdalena)	3.400	3.400	3.400	+	
Santa Bárbara (Antioquia)	800	1.000	900		++	Sincelejo, Nuevo Mercado	2.800	3.000	2.983	+	
Socorro (Santander)	1.000	1.280	1.173		+++	Socorro (Santander)	3.120	3.200	3.147	+	
Sogamoso (Boyacá)	1.591	1.909	1.780		-	Sogamoso (Boyacá)	3.043	3.261	3.123	-	
Tuluá (Valle del Cauca)	1.000	1.200	1.133		+	Tuluá (Valle del Cauca)	2.400	2.500	2.425	+	
Tunja, Complejo de Servicios del Sur	1.455	1.818	1.621		+	Tunja, Complejo de Servicios del Sur	3.043	3.478	3.333	-	
Ubaté (Cundinamarca)	1.227	1.273	1.250		-	Valledupar, Mercabastos	3.200	3.400	3.300	=	
Villavicencio, CAV	1.600	2.000	1.867		-	Valledupar, Mercado Nuevo	2.800	3.200	2.900	-	
						Villavicencio, CAV	3.200	3.400	3.300	+	
						Yopal (Casanare)	3.250	5.000	4.188	=	
<b>Lulo</b>						<b>Mandarina Arrayana</b>					
Arauca (Arauca)	4.000	4.500	4.225		=	Bogotá, D.C., Corabastos	1.818	2.273	1.944	+	
Armenia, Mercar	2.600	2.700	2.656		-	Buenaventura (Valle del Cauca)	1.400	2.000	1.817	-	
Barranquilla, Barranquillita	3.300	3.500	3.428		+	Cali, Cavasa	1.700	1.800	1.748	++	
Barranquilla, Granabastos	3.500	4.000	3.750		+	Cali, Santa Helena	1.150	1.250	1.217	+	
Bogotá, D.C., Corabastos	2.800	3.400	3.072		-	Chiquinquirá (Boyacá)	909	1.136	962	+	
Bucaramanga, Centroabastos	2.800	3.000	2.920		+	Duitama (Boyacá)	955	1.136	1.045	-	
Buenaventura (Valle del Cauca)	3.000	4.000	3.367		++	Florencia (Cauquetá)	1.200	1.200	1.200	++	
Cali, Cavasa	2.500	3.000	2.706		-	Ibagué, Plaza La 21	1.120	1.200	1.180	-	
Cali, Santa Helena	2.600	2.700	2.633		+	La Unión (Nariño)	1.500	1.750	1.588	+	
Cartagena, Bazurto	3.200	3.500	3.392		+	Neiva, Surabastos	1.136	1.591	1.340	-	
Cartago (Valle del Cauca)	2.600	2.800	2.700		+	Pasto, El Potrerillo	1.200	1.500	1.325	-	
Chiquinquirá (Boyacá)	3.043	3.478	3.261		-	Popayán, Plaza de mercado del barrio Bolívar	1.320	1.400	1.370	-	
Cúcuta, Cenabastos	3.400	4.000	3.737		+	San Gil (Santander)	480	600	551	+	
Duitama (Boyacá)	2.609	2.609	2.609		-	Socorro (Santander)	480	520	507	=	
Florencia (Cauquetá)	2.800	2.800	2.800		+	Sogamoso (Boyacá)	1.364	1.591	1.477	+	
Ibagué, Plaza La 21	2.800	3.040	2.830		-	Tuluá (Valle del Cauca)	1.500	1.700	1.575	-	
Ipiales (Nariño), Ipiales somos todos	2.000	2.000	2.000		-	Tunja, Complejo de Servicios del Sur	909	1.091	990	++	
La Unión (Nariño)	1.500	1.667	1.583		-	Ubaté (Cundinamarca)	2.100	2.250	2.175	+++	
Manizales, Centro Galerías	2.500	2.700	2.575		+	Villavicencio, CAV	1.000	1.200	1.108	++	
Medellín, Central Mayorista de Antioquia	2.200	2.500	2.383		+						
Medellín, Plaza Minorista "José María Villa"	2.400	2.800	2.613		-	<b>Mandarina común</b>					
Neiva, Surabastos	2.600	2.800	2.778		-	Arauca (Arauca)	1.545	2.045	1.788	+	
Palmira (Valle del Cauca)	2.500	3.000	2.738		+	Barranquilla, Barranquillita	1.250	1.833	1.516	+++	
Pamplona (Norte de Santander)	2.500	3.000	2.667		++	Bucaramanga, Centroabastos	1.217	1.217	1.217	-	
Pasto, El Potrerillo	1.957	2.609	2.333		+	Bucaramanga, Mercados del centro	1.040	1.120	1.093	+	
Pereira, La 41	2.300	2.600	2.475		+	Cartagena, Bazurto	1.364	1.636	1.477	+	
Pereira, Mercasa	2.200	2.500	2.383		+						
Popayán, Plaza de mercado del barrio Bolívar	2.400	2.880	2.635		++						

# BOLETÍN SEMANAL PRECIOS MAYORISTAS

**Cuadro 3.** Mercados mayoristas. Precios de venta de frutas frescas (continuación)  
2019 (9 al 15 de febrero)

Productos y mercados	Pesos por kilogramo			Tendencia	Productos y mercados	Pesos por kilogramo			Tendencia
	mínimo	máximo	medio			mínimo	máximo	medio	
<b>Mandarina común (continuación)</b>					<b>Mango manzano</b>				
Cúcuta, Cenabastos	1.200	1.600	1.417	++	Pereira, La 41	2.200	2.500	2.317	-
Cúcuta, La Nueva Sexta	1.000	1.400	1.222	++	Pereira, Mercasa	2.300	2.500	2.350	-
Ipiales (Nariño), Ipiales somos todos	1.350	1.500	1.421	-	<b>Mango Tommy</b>				
Montería, Mercado del Sur	800	1.000	853	-	Arauca (Arauca)	1.818	2.045	1.924	+
Pamplona (Norte de Santander)	800	1.000	911	-	Barranquilla, Barranquillita	2.400	2.880	2.597	+
San Gil (Santander)	600	680	627	+	Bogotá, D.C., Corabastos	2.500	2.955	2.702	+
Santa Bárbara (Antioquia)	300	409	370	-	Bucaramanga, Centroabastos	2.000	2.400	2.200	++
Santa Marta (Magdalena)	1.250	1.667	1.458	++	Bucaramanga, Mercados del centro	1.920	2.000	1.947	+++
Socorro (Santander)	600	640	613	+	Buenaventura (Valle del Cauca)	2.000	2.500	2.233	=
Sogamoso (Boyacá)	1.364	1.591	1.443	+	Cali, Cavasa	1.800	2.200	1.949	+
Tunja, Complejo de Servicios del Sur	909	1.136	1.010	++	Cali, Santa Helena	1.720	1.800	1.780	++
Túquerres (Nariño)	1.250	1.500	1.402	-	Cartagena, Bazurto	1.760	1.840	1.796	-
Valledupar, Mercabastos	1.600	2.200	1.900	n.d.	Cartago (Valle del Cauca)	2.000	2.167	2.104	+
<b>Mandarina Oneco</b>					Chiquinquirá (Boyacá)	1.818	2.045	1.894	++
Armenia, Mercar	1.400	1.500	1.467	n.d.	Cúcuta, Cenabastos	2.000	2.400	2.208	+++
Armenia, Retiro	1.000	1.300	1.150	n.d.	Duitama (Boyacá)	1.818	2.045	1.875	-
Cali, Cavasa	1.700	1.800	1.742	++	Ibagué, Plaza La 21	1.400	1.800	1.608	+
Cali, Santa Helena	1.200	1.300	1.250	+	Ipiales (Nariño), Ipiales somos todos	1.400	1.600	1.480	+
Cartago (Valle del Cauca)	1.700	2.000	1.917	-	La Ceja (Antioquia)	1.800	1.800	1.800	+
Manizales, Centro Galerías	1.300	1.500	1.388	-	La Unión (Nariño)	1.400	1.600	1.500	-
Medellín, Central Mayorista de Antioquia	2.000	2.200	2.080	+	Manizales, Centro Galerías	2.000	2.500	2.267	+
Medellín, Plaza Minorista "José María Villa"	1.200	1.500	1.338	+++	Medellín, Central Mayorista de Antioquia	1.800	2.000	1.921	+
Pereira, Mercasa	1.200	1.800	1.517	+	Medellín, Plaza Minorista "José María Villa"	1.600	2.000	1.700	-
Rionegro (Antioquia)	1.900	2.500	2.175	+	Neiva, Surabastos	1.400	2.000	1.883	+++
Santa Bárbara (Antioquia)	600	900	721	++	Palmira (Valle del Cauca)	2.000	2.400	2.075	+++
<b>Mango común</b>					Pasto, El Potrerillo	1.400	2.000	1.614	++
Cali, Cavasa	1.600	2.000	1.754	+	Pereira, La 41	1.800	2.300	2.050	+
Cartago (Valle del Cauca)	2.400	2.500	2.450	++	Pereira, Mercasa	2.300	2.800	2.500	+
Medellín, Central Mayorista de Antioquia	1.440	2.000	1.764	+	Popayán, Plaza de mercado del barrio Bolívar	1.543	2.200	1.811	++
Medellín, Plaza Minorista "José María Villa"	1.200	1.600	1.475	-	Rionegro (Antioquia)	2.200	2.800	2.488	++
Neiva, Surabastos	1.000	1.520	1.240	+	San Gil (Santander)	1.680	2.080	1.907	+++
Santa Bárbara (Antioquia)	1.200	1.500	1.325	+	Socorro (Santander)	1.600	1.800	1.687	+
Tunja, Complejo de Servicios del Sur	1.273	1.364	1.333	+	Sogamoso (Boyacá)	1.818	2.045	1.955	+
<b>Mango de azúcar</b>					Tuluá (Valle del Cauca)	1.800	2.320	2.082	+
Barranquilla, Barranquillita	3.800	4.000	3.937	+	Tunja, Complejo de Servicios del Sur	1.727	1.818	1.788	++
La Unión (Nariño)	1.400	1.600	1.500	-	Túquerres (Nariño)	1.320	1.480	1.410	+
					Villavicencio, CAV	1.800	2.200	1.982	+
					Yopal (Casanare)	2.000	2.400	2.200	=

**Cuadro 3.** Mercados mayoristas. Precios de venta de frutas frescas (continuación)  
2019 (9 al 15 de febrero)

Productos y mercados	Pesos por kilogramo				Tendencia	Productos y mercados	Pesos por kilogramo				Tendencia
	Precio			Tendencia			Precio			Tendencia	
	mínimo	máximo	medio				mínimo	máximo	medio		
<b>Mango Yulima</b>						<b>Manzana roja importada (continuación)</b>					
Florencia (Caquetá)	2.000	2.160	2.080	n.d.		Túquerres (Nariño)	6.579	6.842	6.684	+++	
Pereira, La 41	1.800	2.200	2.000	n.d.		Valledupar, Mercado Nuevo	5.263	5.895	5.561	-	
Pereira, Mercasa	2.000	2.300	2.183	n.d.		Villavicencio, CAV	7.368	7.632	7.478	+++	
<b>Manzana nacional</b>						Yopal (Casanare)	6.579	6.842	6.711	++	
Bogotá, D.C., Corabastos	2.750	3.250	2.938	+		<b>Manzana royal gala importada</b>					
Medellín, Central Mayorista de Antioquia	3.500	4.000	3.817	+		Arauca (Arauca)	7.867	8.667	8.256	++	
Sogamoso (Boyacá)	2.045	2.500	2.303	++		Bucaramanga, Centroabastos	4.900	5.000	4.988	-	
Tunja, Complejo de Servicios del Sur	2.500	2.955	2.753	++		Cali, Cavasa	6.053	6.316	6.201	+	
<b>Manzana roja importada</b>						Cali, Santa Helena	5.789	6.316	6.053	+	
Arauca (Arauca)	5.000	6.600	5.825	++		Cartago (Valle del Cauca)	6.316	6.421	6.368	+	
Barranquilla, Barranquillita	5.000	5.263	5.164	+		Chiquinquirá (Boyacá)	6.579	7.368	6.996	n.d.	
Bucaramanga, Centroabastos	4.750	5.000	4.900	+		Cúcuta, Cenabastos	6.000	6.500	6.229	+	
Buenaventura (Valle del Cauca)	6.316	6.842	6.667	+		Duitama (Boyacá)	6.842	7.368	7.105	++	
Cali, Cavasa	4.474	4.737	4.644	-		Florencia (Caquetá)	6.842	6.842	6.842	=	
Cali, Santa Helena	4.211	4.737	4.474	-		Ibagué, Plaza La 21	6.579	7.368	6.930	+	
Cartagena, Bazurto	4.316	4.474	4.421	-		La Ceja (Antioquia)	6.316	6.842	6.535	-	
Chiquinquirá (Boyacá)	5.263	6.316	6.009	=		Manizales, Centro Galerías	6.842	7.368	7.237	++	
Cúcuta, Cenabastos	5.000	6.250	5.958	+		Medellín, Central Mayorista de Antioquia	6.053	6.316	6.075	+	
Duitama (Boyacá)	6.842	7.368	7.105	+++		Neiva, Surabastos	6.947	7.105	7.039	+	
Ibagué, Plaza La 21	5.263	5.263	5.263	-		Palmira (Valle del Cauca)	5.789	6.316	6.086	+	
La Unión (Nariño)	5.789	6.316	5.921	-		Pamplona (Norte de Santander)	6.000	6.500	6.250	=	
Manizales, Centro Galerías	6.316	7.368	6.974	++		Pasto, El Potrerillo	6.316	6.579	6.374	+	
Medellín, Central Mayorista de Antioquia	6.316	6.316	6.316	+++		Pereira, La 41	6.579	7.368	6.798	+	
Montería, Mercado del Sur	4.211	5.789	5.105	+		Pereira, Mercasa	6.842	7.368	7.091	+	
Neiva, Surabastos	5.789	5.895	5.825	+		Popayán, Plaza de mercado del barrio Bolívar	6.053	6.316	6.086	+	
Palmira (Valle del Cauca)	4.474	4.737	4.605	=		Rionegro (Antioquia)	6.421	7.105	6.751	+	
Pamplona (Norte de Santander)	6.000	6.500	6.250	+		San Gil (Santander)	6.000	6.250	6.167	=	
Pasto, El Potrerillo	4.474	4.737	4.605	=		Socorro (Santander)	6.000	6.250	6.167	+	
Pereira, La 41	6.316	6.579	6.425	+++		Sogamoso (Boyacá)	6.053	6.579	6.272	=	
Pereira, Mercasa	6.316	6.842	6.667	+++		Tuluá (Valle del Cauca)	6.316	6.421	6.368	+	
Popayán, Plaza de mercado del barrio Bolívar	4.211	4.474	4.441	+		Tunja, Complejo de Servicios del Sur	6.842	7.105	6.988	+	
Rionegro (Antioquia)	6.474	6.842	6.664	-		Valledupar, Mercado Nuevo	4.600	5.000	4.800	+	
San Gil (Santander)	5.500	5.750	5.667	=		Villavicencio, CAV	7.368	7.632	7.478	++	
Sincelejo, Nuevo Mercado	5.000	5.000	5.000	=		<b>Manzana verde importada</b>					
Socorro (Santander)	5.750	6.000	5.917	=		Arauca (Arauca)	8.333	8.667	8.478	=	
Sogamoso (Boyacá)	6.053	6.579	6.272	=		Armenia, Mercar	6.053	6.053	6.053	-	
Tunja, Complejo de Servicios del Sur	5.789	6.053	5.877	+		Barranquilla, Barranquillita	6.053	6.316	6.227	-	
						Bogotá, D.C., Corabastos	6.579	7.105	6.858	-	



# BOLETÍN SEMANAL PRECIOS MAYORISTAS

**Cuadro 3.** Mercados mayoristas. Precios de venta de frutas frescas (continuación)  
2019 (9 al 15 de febrero)

Productos y mercados	Pesos por kilogramo			Tendencia	Productos y mercados	Pesos por kilogramo			Tendencia
	Producto	Precio	Precio			Producto	Precio	Precio	
<b>Manzana verde importada (continuación)</b>					<b>Maracuyá (continuación)</b>				
Bucaramanga, Centroabastos	6.000	6.250	6.188	-	Buenaventura (Valle del Cauca)	2.300	2.500	2.433	+
Buenaventura (Valle del Cauca)	6.316	6.842	6.754	+	Cali, Cavasa	2.400	2.700	2.527	+
Cali, Cavasa	6.316	6.579	6.447	+	Cali, Santa Helena	2.400	2.600	2.500	+
Cali, Santa Helena	6.053	6.316	6.228	+	Cartago (Valle del Cauca)	3.000	3.300	3.200	++
Cartagena, Bazurto	4.474	4.632	4.544	+	Chiquinquirá (Boyacá)	2.500	2.500	2.500	-
Cartago (Valle del Cauca)	6.579	6.579	6.579	+	Cúcuta, Cenabastos	3.000	3.500	3.271	+
Chiquinquirá (Boyacá)	6.579	7.368	7.018	-	Duitama (Boyacá)	2.300	2.800	2.533	-
Cúcuta, Cenabastos	6.500	6.500	6.500	-	Ibagué, Plaza La 21	2.160	2.240	2.230	-
Duitama (Boyacá)	6.842	7.368	7.237	+++	La Ceja (Antioquia)	2.600	2.700	2.667	++
Florencia (Caquetá)	6.842	7.105	6.974	-	Manizales, Centro Galerías	2.600	2.800	2.700	+
Ibagué, Plaza La 21	6.316	6.842	6.743	+	Medellín, Plaza Minorista "José María Villa"	2.500	2.800	2.592	+
La Ceja (Antioquia)	6.053	6.579	6.382	+	Montería, Mercado del Sur	1.400	2.500	1.892	+++
La Unión (Nariño)	6.053	6.316	6.184	-	Palmira (Valle del Cauca)	2.700	3.000	2.850	+
Manizales, Centro Galerías	6.316	7.368	6.919	+	Pamplona (Norte de Santander)	3.000	3.000	3.000	++
Medellín, Central Mayorista de Antioquia	5.263	6.316	5.680	-	Pasto, El Potrerillo	1.667	2.167	1.922	-
Montería, Mercado del Sur	5.526	6.579	6.132	-	Pereira, La 41	2.800	3.000	2.975	++
Neiva, Surabastos	6.842	7.368	7.117	-	Pereira, Mercasa	2.800	3.000	2.967	+
Palmira (Valle del Cauca)	6.579	6.842	6.711	=	Popayán, Plaza de mercado del barrio Bolívar	2.400	2.500	2.475	++
Pamplona (Norte de Santander)	6.500	6.750	6.625	-	Rionegro (Antioquia)	2.800	3.200	3.010	+
Pasto, El Potrerillo	6.316	6.842	6.433	-	San Gil (Santander)	2.133	2.800	2.430	++
Pereira, La 41	6.579	6.842	6.711	-	Socorro (Santander)	1.867	2.133	1.978	+
Pereira, Mercasa	6.842	6.842	6.842	-	Sogamoso (Boyacá)	2.300	2.800	2.517	+
Popayán, Plaza de mercado del barrio Bolívar	6.316	6.579	6.349	+	Sonsón (Antioquia)	1.500	1.800	1.675	+
Rionegro (Antioquia)	6.579	6.842	6.743	-	Tuluá (Valle del Cauca)	2.600	2.900	2.767	-
San Gil (Santander)	6.500	6.750	6.583	=	Tunja, Complejo de Servicios del Sur	2.500	3.000	2.678	+
Sincelejo, Nuevo Mercado	6.000	6.000	6.000	=	Túquerres (Nariño)	2.500	2.667	2.592	+
Socorro (Santander)	6.500	6.750	6.667	+	Ubaté (Cundinamarca)	2.800	2.800	2.800	++
Sogamoso (Boyacá)	6.842	7.368	7.149	-	Villavicencio, CAV	2.400	2.600	2.513	-
Tuluá (Valle del Cauca)	6.316	6.579	6.447	=	Yopal (Casanare)	3.000	3.000	3.000	+++
Tunja, Complejo de Servicios del Sur	6.842	7.368	7.135	+					
Túquerres (Nariño)	6.316	6.842	6.579	=	<b>Maracuyá antioqueño</b>				
Valledupar, Mercado Nuevo	5.263	6.579	6.096	-	Medellín, Central Mayorista de Antioquia	2.400	2.600	2.525	+
Villavicencio, CAV	6.842	6.842	6.842	-	Sincelejo, Nuevo Mercado	2.500	2.700	2.592	+
Yopal (Casanare)	7.368	7.474	7.421	+					
<b>Maracuyá</b>					Maracuyá huilense				
Arauca (Arauca)	3.200	3.500	3.333	+++	Florencia (Caquetá)	1.440	1.600	1.520	-
Armenia, Mercar	2.500	2.800	2.667	-	Neiva, Surabastos	1.760	2.000	1.909	+
Bogotá, D.C., Corabastos	2.500	2.800	2.611	-					
Bucaramanga, Centroabastos	2.333	2.667	2.583	+++					

**Cuadro 3.** Mercados mayoristas. Precios de venta de frutas frescas (continuación)  
2019 (9 al 15 de febrero)

Productos y mercados	Pesos por kilogramo				Tendencia	Productos y mercados	Pesos por kilogramo				Tendencia
	Precio			Tendencia			Precio			Tendencia	
	mínimo	máximo	medio				mínimo	máximo	medio		
<b>Maracuyá santandereano</b>						<b>Mora de Castilla (continuación)</b>					
Barranquilla, Barranquillita	3.000	3.200	3.050	+		Barranquilla, Barranquillita	2.080	3.600	2.833	-	
Cartagena, Bazurto	2.267	2.467	2.370	+		Barranquilla, Granabastos	2.080	3.400	2.688	-	
Valledupar, Mercabastos	3.000	3.667	3.333	+++		Bogotá, D.C., Corabastos	2.462	3.077	2.862	-	
<b>Maracuyá valluno</b>						Bucaramanga, Centroabastos	2.080	2.400	2.260	+	
Barranquilla, Barranquillita	3.200	3.400	3.300	-		Buenaventura (Valle del Cauca)	3.000	5.000	3.917	-	
Barranquilla, Granabastos	3.000	3.600	3.292	++		Cali, Cavasa	2.800	3.360	3.010	-	
Cartagena, Bazurto	3.200	3.500	3.325	+		Cali, Santa Helena	2.400	2.800	2.573	-	
<b>Melón Cantalup</b>						Cartagena, Bazurto	2.240	2.560	2.413	-	
Arauca (Arauca)	2.200	3.000	2.633	+		Cartago (Valle del Cauca)	2.600	3.200	3.000	-	
Armenia, Mercar	2.000	2.300	2.200	+++		Chiquinquirá (Boyacá)	2.200	2.500	2.317	-	
Barranquilla, Barranquillita	1.500	1.800	1.675	+		Cúcuta, Cenabastos	2.333	2.667	2.509	+	
Bogotá, D.C., Corabastos	1.700	2.000	1.828	-		Duitama (Boyacá)	2.400	2.800	2.600	-	
Bucaramanga, Centroabastos	1.500	1.900	1.713	+		Ibagué, Plaza La 21	2.400	3.200	2.975	-	
Cali, Cavasa	1.800	2.200	1.958	+++		Ipiales (Nariño), Ipiales somos todos	2.500	2.875	2.708	+	
Cali, Santa Helena	1.600	1.800	1.700	+		La Unión (Nariño)	1.600	1.600	1.600	=	
Cartago (Valle del Cauca)	2.000	2.200	2.033	+		Manizales, Centro Galerías	2.500	3.000	2.813	-	
Chiquinquirá (Boyacá)	1.591	1.818	1.742	+		Marinilla (Antioquia)	1.550	2.400	1.963	-	
Cúcuta, Cenabastos	1.400	1.800	1.500	-		Medellín, Central Mayorista de Antioquia	1.000	1.400	1.248	-	
Duitama (Boyacá)	1.727	2.045	1.939	-		Montería, Mercado del Sur	1.667	2.000	1.792	-	
Ibagué, Plaza La 21	1.400	1.800	1.550	-		Neiva, Surabastos	1.600	2.080	1.787	-	
Manizales, Centro Galerías	2.500	2.500	2.500	=		Palmira (Valle del Cauca)	2.720	3.600	3.110	-	
Medellín, Central Mayorista de Antioquia	2.000	2.500	2.292	++		Pamplona (Norte de Santander)	1.440	1.600	1.573	-	
Montería, Mercado del Sur	2.000	2.500	2.225	n.d.		Pasto, El Potrerillo	2.750	3.500	3.156	+	
Neiva, Surabastos	1.200	2.000	1.525	-		Pereira, La 41	2.000	3.000	2.633	-	
Palmira (Valle del Cauca)	1.700	1.800	1.775	+		Pereira, Mercasa	1.700	2.400	2.022	-	
Pamplona (Norte de Santander)	2.000	2.500	2.167	-		Popayán, Plaza de mercado del barrio Bolívar	2.000	2.640	2.323	-	
Pasto, El Potrerillo	2.000	3.000	2.500	++		Rionegro (Antioquia)	2.500	2.800	2.656	+	
Pereira, Mercasa	2.200	2.200	2.200	++		San Gil (Santander)	2.200	2.400	2.333	-	
San Gil (Santander)	1.400	1.680	1.600	+		San Vicente (Antioquia)	1.600	1.800	1.700	-	
Santa Marta (Magdalena)	1.500	1.800	1.600	=		Santa Marta (Magdalena)	2.240	2.800	2.592	+	
Socorro (Santander)	1.800	1.880	1.827	+		Sincelejo, Nuevo Mercado	2.800	3.000	2.917	-	
Sogamoso (Boyacá)	2.000	2.200	2.100	-		Socorro (Santander)	2.400	2.500	2.433	=	
Tunja, Complejo de Servicios del Sur	1.591	1.818	1.783	++		Sogamoso (Boyacá)	2.500	2.700	2.567	-	
Valledupar, Mercado Nuevo	1.300	1.500	1.383	n.d.		Tuluá (Valle del Cauca)	2.640	2.800	2.760	-	
Villavicencio, CAV	2.000	3.000	2.533	+		Tunja, Complejo de Servicios del Sur	2.500	3.000	2.822	+	
<b>Mora de Castilla</b>						Ubaté (Cundinamarca)	2.500	2.500	2.500	-	
Arauca (Arauca)	3.000	3.400	3.167	=		Valledupar, Mercabastos	2.800	3.000	2.939	-	
Armenia, Mercar	3.400	3.600	3.578	-		Villavicencio, CAV	3.167	3.667	3.483	-	
						Yopal (Casánare)	4.000	4.375	4.188	=	

**BOLETÍN SEMANAL**  
**PRECIOS MAYORISTAS**

**Cuadro 3.** Mercados mayoristas. Precios de venta de frutas frescas (continuación)  
2019 (9 al 15 de febrero)

Productos y mercados	Pesos por kilogramo			Tendencia	Productos y mercados	Pesos por kilogramo			Tendencia
	minimo	máximo	medio			minimo	máximo	medio	
<b>Naranja común</b>					<b>Naranja Valencia (continuación)</b>				
Arauca (Arauca)	870	978	933	-	Cúcuta, Cenabastos	800	900	846	-
Barranquilla, Barranquillita	640	640	640	=	Duitama (Boyacá)	900	1.000	950	-
Cartagena, Bazaruto	930	950	946	-	Florencia (Caquetá)	860	900	880	+++
Chiquinquirá (Boyacá)	333	417	389	+	Ipiales (Nariño), Ipiales somos todos	825	925	867	++
Cúcuta, Cenabastos	567	667	647	-	La Ceja (Antioquia)	1.000	1.100	1.033	+
Cúcuta, La Nueva Sexta	533	667	583	-	Manizales, Centro Galerías	600	800	683	=
Ibagué, Plaza La 21	448	480	467	n.d.	Medellín, Central Mayorista de Antioquia	1.000	1.100	1.050	+
Montería, Mercado del Sur	600	720	693	++	Medellín, Plaza Minorista "José María Villa"	800	1.000	929	+
Pamplona (Norte de Santander)	400	400	400	=	Montería, Mercado del Sur	600	700	650	-
San Gil (Santander)	500	540	527	+	Pasto, El Potrerillo	700	840	767	+
Santa Bárbara (Antioquia)	400	500	448	-	Pereira, Mercasa	600	800	708	+
Santa Marta (Magdalena)	800	800	800	+	Rionegro (Antioquia)	1.100	1.300	1.204	-
Socorro (Santander)	440	480	467	++	Sincelejo, Nuevo Mercado	700	800	763	-
Sonsón (Antioquia)	400	500	450	=	Sogamoso (Boyacá)	1.200	1.300	1.250	-
Tunja, Complejo de Servicios del Sur	600	733	637	-	Tunja, Complejo de Servicios del Sur	800	900	856	-
Ubaté (Cundinamarca)	800	800	800	=	Túquerres (Nariño)	750	875	804	=
<b>Naranja Sweet</b>					<b>Papaya hawaiana</b>				
Armenia, Mercar	540	560	553	+	Medellín, Central Mayorista de Antioquia	1.429	1.607	1.454	+
Armenia, Retiro	500	540	518	++	<b>Papaya Maradol</b>				
Bogotá, D.C., Corabastos	1.000	1.100	1.063	+	Arauca (Arauca)	2.200	2.300	2.267	+++
Cali, Cavasa	640	700	688	-	Armenia, Mercar	1.200	1.300	1.256	++
Cali, Santa Helena	640	680	653	-	Bogotá, D.C., Corabastos	1.667	1.944	1.903	-
Cartago (Valle del Cauca)	800	900	823	-	Bucaramanga, Centroabastos	1.500	1.500	1.500	+
Ibagué, Plaza La 21	700	800	777	-	Buenaventura (Valle del Cauca)	1.400	1.800	1.517	-
Neiva, Surabastos	650	750	701	+	Cali, Cavasa	1.300	1.500	1.356	+
Pasto, El Potrerillo	700	860	770	+	Cali, Santa Helena	1.300	1.400	1.317	+
Pereira, La 41	800	1.000	917	-	Cartagena, Bazaruto	1.625	1.875	1.813	=
Pereira, Mercasa	700	900	775	+	Cartago (Valle del Cauca)	1.300	1.600	1.433	+
Popayán, Plaza de mercado del barrio Bolívar	660	680	668	+	Chiquinquirá (Boyacá)	1.389	1.556	1.454	+
Tuluá (Valle del Cauca)	700	800	738	+	Cúcuta, Cenabastos	1.300	1.500	1.410	-
<b>Naranja Valencia</b>					<b>Naranja Valencia (continuación)</b>				
Barranquilla, Barranquillita	1.120	1.120	1.120	=	Duitama (Boyacá)	1.556	1.667	1.630	-
Bogotá, D.C., Corabastos	1.000	1.100	1.063	+	Ibagué, Plaza La 21	1.300	1.700	1.488	+
Bucaramanga, Centroabastos	520	560	540	-					
Bucaramanga, Mercados del centro	640	640	640	+					
Buenaventura (Valle del Cauca)	1.100	1.300	1.213	-					
Cartagena, Bazaruto	1.030	1.060	1.052	+					
Cartago (Valle del Cauca)	600	700	643	-					

**Cuadro 3.** Mercados mayoristas. Precios de venta de frutas frescas (continuación)  
2019 (9 al 15 de febrero)

Productos y mercados	Pesos por kilogramo				Tendencia	Productos y mercados	Pesos por kilogramo				Tendencia
	minimo	máximo	medio	Precio			minimo	máximo	medio	Precio	
<b>Papaya Maradol (continuación)</b>						<b>Papaya tainung (continuación)</b>					
Ipiales (Nariño), Ipiales somos todos	2.200	2.500	2.431		++	Santa Marta (Magdalena)	900	900	900		n.d.
La Ceja (Antioquia)	2.300	2.300	2.300		+	Sincelejo, Nuevo Mercado	667	733	711		+
La Unión (Nariño)	2.000	2.000	2.000		=	Valledupar, Mercado Nuevo	800	900	817		=
Manizales, Centro Galerías	1.700	2.000	1.838		++	Villavicencio, CAV	1.300	1.500	1.402		-
Medellín, Central Mayorista de Antioquia	2.200	2.400	2.315		+						
Medellín, Plaza Minorista "José María Villa"	1.100	1.100	1.100		+	<b>Patilla</b>					
Neiva, Surabastos	1.500	1.800	1.694		+	Armenia, Mercar	800	900	867		=
Palmira (Valle del Cauca)	1.200	1.300	1.238		++	Barranquilla, Barranquillita	980	1.000	993		+
Pamplona (Norte de Santander)	1.500	2.000	1.889		+	Bogotá, D.C., Corabastos	800	900	819		-
Pasto, El Potrerillo	1.500	2.200	1.950		++	Bucaramanga, Centroabastos	900	900	900		-
Pereira, La 41	1.400	1.700	1.558		+	Cali, Cavasa	900	1.000	979		+
Pereira, Mercasa	1.300	1.800	1.588		++	Cali, Santa Helena	900	950	925		+
Popayán, Plaza de mercado del barrio Bolívar	1.300	1.400	1.313		+	Cartagena, Bazurto	800	850	813		-
Rionegro (Antioquia)	2.400	2.700	2.567		+	Cartago (Valle del Cauca)	800	1.000	900		=
San Gil (Santander)	1.350	1.750	1.506		+++	Cúcuta, Cenabastos	800	1.000	925		+
Socorro (Santander)	1.400	1.600	1.483		+++	Ibagué, Plaza La 21	800	900	833		-
Tuluá (Valle del Cauca)	1.200	1.300	1.275		+	Medellín, Central Mayorista de Antioquia	700	900	779		+++
Tunja, Complejo de Servicios del Sur	1.556	1.667	1.630		+	Medellín, Plaza Minorista "José María Villa"	800	900	850		=
Ubaté (Cundinamarca)	1.000	1.056	1.028		-	Montería, Mercado del Sur	800	900	863		=
Valledupar, Mercado Nuevo	800	900	842		-	Palmira (Valle del Cauca)	1.000	1.000	1.000		-
Villavicencio, CAV	1.200	1.400	1.292		-	Pasto, El Potrerillo	1.000	1.200	1.078		+
						Pereira, La 41	1.000	1.000	1.000		=
						Popayán, Plaza de mercado del barrio Bolívar	1.100	1.200	1.188		=
<b>Papaya melona</b>						Rionegro (Antioquia)	900	1.000	955		+
Medellín, Central Mayorista de Antioquia	900	1.100	967		+	San Gil (Santander)	900	1.000	967		=
						Santa Marta (Magdalena)	1.000	1.000	1.000		-
<b>Papaya redonda</b>						Sincelejo, Nuevo Mercado	800	800	800		=
Medellín, Central Mayorista de Antioquia	900	1.100	967		+	Socorro (Santander)	900	1.000	967		=
						Tuluá (Valle del Cauca)	1.000	1.200	1.100		+
<b>Papaya tainung</b>						Valledupar, Mercado Nuevo	750	800	783		-
Barranquilla, Barranquillita	1.000	1.200	1.125		+	Villavicencio, CAV	900	900	900		=
Bogotá, D.C., Corabastos	2.200	2.500	2.372		-						
Cartagena, Bazurto	1.500	1.700	1.575		+	<b>Patilla baby</b>					
Florencia (Caquetá)	1.100	1.100	1.100		=	Bucaramanga, Centroabastos	2.875	3.000	2.958		+
Medellín, Central Mayorista de Antioquia	900	1.100	967		+	Medellín, Central Mayorista de Antioquia	2.500	2.800	2.575		-
Medellín, Plaza Minorista "José María Villa"	1.000	1.100	1.050		+						
Montería, Mercado del Sur	680	800	737		+	<b>Pera importada</b>					
						Armenia, Mercar	5.000	5.250	5.125		-
						Bogotá, D.C., Corabastos	4.500	5.750	4.960		-

**Cuadro 3.** Mercados mayoristas. Precios de venta de frutas frescas (continuación)  
2019 (9 al 15 de febrero)

Productos y mercados	Pesos por kilogramo			Tendencia	Productos y mercados	Pesos por kilogramo			Tendencia
	Producto	Precio	Precio			Precio	Precio	Precio	
<b>Pera importada (continuación)</b>					<b>Piña gold (continuación)</b>				
Bucaramanga, Centroabastos	5.250	5.400	5.288	-	Cartagena, Bazurto	2.100	2.200	2.167	=
Buenaventura (Valle del Cauca)	6.316	6.842	6.667	+	Cartago (Valle del Cauca)	1.300	1.600	1.467	-
Cali, Cavasa	5.263	6.316	5.724	-	Chiquinquirá (Boyacá)	1.818	2.000	1.879	-
Cali, Santa Helena	5.263	5.789	5.658	-	Cúcuta, Cenabastos	1.600	1.800	1.700	++
Cartagena, Bazurto	4.053	4.316	4.193	-	Ibagué, Plaza La 21	1.500	1.700	1.575	++
Cartago (Valle del Cauca)	5.526	5.789	5.618	-	La Unión (Nariño)	1.500	1.500	1.500	=
Chiquinquirá (Boyacá)	5.789	6.316	6.228	-	Manizales, Centro Galerías	1.300	1.600	1.438	+
Cúcuta, Cenabastos	5.000	6.000	5.542	-	Medellín, Central Mayorista de Antioquia	1.400	1.600	1.483	-
Duitama (Boyacá)	5.263	5.789	5.526	-	Medellín, Plaza Minorista "José María Villa"	1.000	1.400	1.050	-
Florencia (Caquetá)	5.158	5.421	5.289	-	Neiva, Surabastos	1.500	1.700	1.578	+
Ibagué, Plaza La 21	4.737	5.263	5.132	-	Palmira (Valle del Cauca)	1.200	1.400	1.238	-
La Unión (Nariño)	5.526	6.053	5.789	-	Pasto, El Potrerillo	1.200	1.500	1.350	=
Manizales, Centro Galerías	5.500	5.750	5.573	-	Pereira, La 41	1.500	1.600	1.554	-
Medellín, Central Mayorista de Antioquia	4.737	5.263	4.978	-	Pereira, Mercasa	1.200	1.500	1.350	-
Montería, Mercado del Sur	5.053	5.789	5.303	-	Rionegro (Antioquia)	1.600	1.700	1.652	+
Neiva, Surabastos	5.000	5.833	5.451	-	Santa Marta (Magdalena)	2.000	2.000	2.000	=
Palmira (Valle del Cauca)	5.789	6.053	5.855	+	Sogamoso (Boyacá)	1.182	1.273	1.212	-
Pamplona (Norte de Santander)	6.000	6.000	6.000	-	Tuluá (Valle del Cauca)	1.300	1.400	1.333	-
Pasto, El Potrerillo	4.474	5.000	4.766	-	Ubaté (Cundinamarca)	1.636	1.636	1.636	+
Pereira, La 41	4.500	4.750	4.583	-	<b>Piña manzana</b>				
Pereira, Mercasa	4.000	5.500	4.983	-	Cali, Santa Helena	1.000	1.100	1.033	+
Popayán, Plaza de mercado del barrio Bolívar	6.211	6.421	6.316	+	Manizales, Centro Galerías	1.500	1.500	1.500	=
Rionegro (Antioquia)	5.526	5.789	5.702	-	Medellín, Central Mayorista de Antioquia	1.700	1.800	1.750	-
San Gil (Santander)	6.000	6.250	6.167	=	Pasto, El Potrerillo	1.500	1.650	1.583	+
Sincelejo, Nuevo Mercado	4.500	5.000	4.750	-	Pereira, Mercasa	1.200	1.400	1.300	=
Socorro (Santander)	5.750	6.000	5.917	=	Popayán, Plaza de mercado del barrio Bolívar	1.100	1.200	1.113	+
Sogamoso (Boyacá)	6.579	6.842	6.754	+	<b>Piña perolera</b>				
Tuluá (Valle del Cauca)	5.263	5.526	5.395	-	Barranquilla, Barranquillita	1.440	1.560	1.494	-
Tunja, Complejo de Servicios del Sur	5.789	5.789	5.789	=	Barranquilla, Granabastos	1.440	1.520	1.473	+
Valledupar, Mercado Nuevo	5.250	5.500	5.375	-	Bogotá, D.C., Corabastos	1.000	1.188	1.102	-
Villavicencio, CAV	4.500	5.000	4.938	-	Bucaramanga, Centroabastos	833	1.000	958	++
Yopal (Casanare)	7.500	8.000	7.750	++	Cartagena, Bazurto	1.280	1.400	1.330	-
<b>Piña gold</b>					Chiquinquirá (Boyacá)	1.000	1.167	1.083	++
Armenia, Mercar	1.200	1.400	1.300	+	Cúcuta, Cenabastos	1.167	1.333	1.296	+
Bogotá, D.C., Corabastos	1.636	1.818	1.707	+	Duitama (Boyacá)	1.100	1.167	1.133	n.d.
Bucaramanga, Centroabastos	1.200	1.500	1.425	++	Florencia (Caquetá)	1.500	1.607	1.554	+
Buenaventura (Valle del Cauca)	1.200	1.600	1.400	=	Medellín, Central Mayorista de Antioquia	1.400	1.500	1.450	+
Cali, Cavasa	1.200	1.400	1.310	-					
Cali, Santa Helena	1.000	1.200	1.083	-					

**Cuadro 3.** Mercados mayoristas. Precios de venta de frutas frescas (continuación)  
2019 (9 al 15 de febrero)

Productos y mercados	Pesos por kilogramo			Tendencia	Productos y mercados	Pesos por kilogramo			Tendencia
	minimo	máximo	medio			minimo	máximo	medio	
<b>Piña perolera (continuación)</b>					<b>Tomate de árbol (continuación)</b>				
Montería, Mercado del Sur	800	1.000	877	-	Cali, Cavasa	1.400	2.000	1.529	-
Neiva, Surabastos	1.429	1.643	1.550	-	Cali, Santa Helena	1.200	1.800	1.517	-
Pamplona (Norte de Santander)	1.333	1.500	1.361	-	Cartagena, Bazurto	2.000	2.200	2.056	-
San Gil (Santander)	733	1.000	893	-	Cartago (Valle del Cauca)	1.800	2.000	1.933	-
Santa Marta (Magdalena)	1.400	1.680	1.489	-	Chiquinquirá (Boyacá)	1.522	1.739	1.667	-
Sincelejo, Nuevo Mercado	1.280	1.400	1.330	-	Cúcuta, Cenabastos	2.000	2.400	2.200	+
Socorro (Santander)	733	933	833	-	Duitama (Boyacá)	1.957	1.957	1.957	+
Sogamoso (Boyacá)	1.333	1.433	1.389	+	El Santuario (Antioquia)	1.200	1.400	1.300	-
Tunja, Complejo de Servicios del Sur	1.167	1.333	1.230	+	Florencia (Cauquetá)	2.080	2.080	2.080	+
Valledupar, Mercabastos	1.600	1.800	1.722	-	Ibagué, Plaza La 21	1.600	1.840	1.628	+
<b>Pitahaya</b>					Ipiales (Nariño), Ipiales somos todos				
Arauca (Arauca)	9.000	10.000	9.333	++	La Ceja (Antioquia)	1.200	1.600	1.375	=
Bogotá, D.C., Corabastos	6.000	7.000	6.292	++	La Unión (Antioquia)	1.200	1.300	1.250	++
Bucaramanga, Centroabastos	8.000	8.000	8.000	+	La Unión (Nariño)	1.000	1.167	1.083	-
Cúcuta, Cenabastos	6.000	7.000	6.444	+	Manizales, Centro Galerías	1.360	1.800	1.585	-
Medellín, Central Mayorista de Antioquia	5.000	6.000	5.354	-	Marinilla (Antioquia)	1.100	1.300	1.217	+++
Neiva, Surabastos	5.000	7.000	5.840	+	Medellín, Central Mayorista de Antioquia	1.300	1.700	1.481	-
Tunja, Complejo de Servicios del Sur	5.800	6.500	6.033	+	Medellín, Plaza Minorista "José María Villa"	1.400	1.800	1.550	+
Villavicencio, CAV	6.000	7.000	6.458	-	Montería, Mercado del Sur	1.480	1.800	1.667	-
<b>Tangelo</b>					Neiva, Surabastos				
Bogotá, D.C., Corabastos	2.800	3.400	3.128	++	Palmira (Valle del Cauca)	1.500	1.800	1.688	-
Bucaramanga, Centroabastos	1.600	1.880	1.760	-	Pamplona (Norte de Santander)	1.667	1.875	1.840	-
Cartago (Valle del Cauca)	2.000	2.400	2.100	+	Pasto, El Potrerillo	1.300	1.500	1.411	+
Manizales, Centro Galerías	1.800	2.000	1.933	++	Peñol (Antioquia)	1.200	1.300	1.253	+++
Pereira, Mercasa	1.400	2.000	1.692	=	Pereira, La 41	1.600	1.800	1.746	+
Rionegro (Antioquia)	2.400	2.700	2.546	+	Pereira, Mercasa	1.300	1.800	1.519	+
Tunja, Complejo de Servicios del Sur	1.600	1.800	1.733	+	Popayán, Plaza de mercado del barrio Bolívar	1.360	1.440	1.380	+
Ubaté (Cundinamarca)	3.750	3.800	3.775	+++	Rionegro (Antioquia)	1.300	1.600	1.435	++
<b>Tomate de árbol</b>					San Gil (Santander)				
Arauca (Arauca)	2.091	2.955	2.508	++	San Vicente (Antioquia)	1.150	1.300	1.225	++
Armenia, Mercar	1.480	1.880	1.702	-	Santa Marta (Magdalena)	1.800	2.000	1.955	+
Barranquilla, Barranquillita	1.700	1.800	1.733	+	Sincelejo, Nuevo Mercado	1.520	1.800	1.720	+
Barranquilla, Granabastos	1.600	1.900	1.756	+	Socorro (Santander)	1.920	2.000	1.973	=
Bogotá, D.C., Corabastos	1.600	1.800	1.672	+	Sogamoso (Boyacá)	1.870	2.174	1.978	+
Bucaramanga, Centroabastos	1.400	1.520	1.450	+	Sonsón (Antioquia)	1.200	1.400	1.300	++
Buenaventura (Valle del Cauca)	1.800	2.400	2.100	-	Tuluá (Valle del Cauca)	1.900	2.000	1.975	+
					Tunja, Complejo de Servicios del Sur	1.652	1.957	1.754	+
					Túquerres (Nariño)	1.267	1.333	1.322	-

# BOLETÍN SEMANAL PRECIOS MAYORISTAS

**Cuadro 3.** Mercados mayoristas. Precios de venta de frutas frescas (continuación)  
2019 (9 al 15 de febrero)

Productos y mercados	Pesos por kilogramo				Tendencia	Productos y mercados	Pesos por kilogramo				Tendencia
	Precio			Tendencia			Precio			Tendencia	
	mínimo	máximo	medio				mínimo	máximo	medio		
<b>Tomate de árbol (continuación)</b>						<b>Uva Isabela (continuación)</b>					
Valledupar, Mercabastos	1.920	2.200	2.037	+	La Unión (Nariño)	2.400	2.800	2.600	+		
Villavicencio, CAV	2.000	2.200	2.085	-	Medellín, Central Mayorista de Antioquia	3.000	3.400	3.150	-		
Yopal (Casanare)	2.200	2.400	2.300	+++	Neiva, Surabastos	1.800	2.000	1.900	=		
<b>Uchuva con cáscara</b>						Palmira (Valle del Cauca)	1.920	2.160	2.050	-	
Bucaramanga, Centroabastos	2.400	2.400	2.400	=	Pamplona (Norte de Santander)	3.600	4.000	3.800	=		
Cúcuta, Cenabastos	2.500	2.500	2.500	+	Pasto, El Potrerillo	2.000	2.400	2.302	-		
Ibagué, Plaza La 21	1.600	2.000	1.860	+	Popayán, Plaza de mercado del barrio Bolívar	2.160	2.320	2.250	-		
Medellín, Central Mayorista de Antioquia	2.500	2.700	2.623	+	Rionegro (Antioquia)	3.000	3.400	3.208	-		
San Gil (Santander)	2.200	2.400	2.267	=	San Gil (Santander)	2.800	3.200	2.996	-		
Socorro (Santander)	2.400	2.600	2.533	+	Sincelejo, Nuevo Mercado	3.083	3.333	3.194	-		
<b>Uva importada</b>						Socorro (Santander)	2.800	2.960	2.853	=	
Arauca (Arauca)	10.000	10.250	10.167	+	Sogamoso (Boyacá)	2.000	2.240	2.147	-		
Barranquilla, Barranquillita	7.333	7.556	7.426	-	Tuluá (Valle del Cauca)	2.000	2.240	2.090	-		
Bogotá, D.C., Corabastos	8.125	10.000	9.492	+	Túquerres (Nariño)	2.240	2.720	2.427	-		
Bucaramanga, Centroabastos	9.375	9.375	9.375	+	Ubaté (Cundinamarca)	2.600	2.800	2.700	-		
Cali, Cavasa	9.412	10.000	9.583	-	Villavicencio, CAV	2.400	2.800	2.527	-		
Cali, Santa Helena	7.647	8.235	7.843	-	Yopal (Casanare)	1.920	2.000	1.960	=		
Cartagena, Bazurto	8.000	8.333	8.185	-	<b>Uva negra</b>						
Cúcuta, Cenabastos	10.000	10.000	10.000	-	Sogamoso (Boyacá)	2.640	2.800	2.747	+		
Medellín, Central Mayorista de Antioquia	6.875	8.750	8.099	-	<b>Uva red globe nacional</b>						
San Gil (Santander)	8.750	10.000	9.583	-	Armenia, Mercar	3.840	4.000	3.876	++		
Socorro (Santander)	9.750	10.000	9.917	=	Bogotá, D.C., Corabastos	3.455	4.667	3.979	+		
Sogamoso (Boyacá)	10.000	10.625	10.292	-	Bucaramanga, Centroabastos	4.667	4.667	4.667	+		
Valledupar, Mercado Nuevo	10.000	10.000	10.000	=	Cali, Cavasa	4.000	4.444	4.204	-		
Villavicencio, CAV	8.750	9.375	9.036	-	Cali, Santa Helena	3.467	3.733	3.529	+		
<b>Uva Isabela</b>						Cartagena, Bazurto	4.444	4.667	4.593	=	
Arauca (Arauca)	2.800	3.040	2.907	+	Cartago (Valle del Cauca)	4.000	4.500	4.300	+		
Armenia, Mercar	2.819	2.996	2.907	-	Ibagué, Plaza La 21	3.200	4.000	3.627	+		
Bogotá, D.C., Corabastos	2.400	2.880	2.627	+	Manizales, Centro Galerías	3.200	3.600	3.450	-		
Bucaramanga, Centroabastos	2.240	2.400	2.380	-	Medellín, Central Mayorista de Antioquia	3.778	4.000	3.946	+		
Cali, Cavasa	2.080	2.240	2.165	-	Montería, Mercado del Sur	4.222	4.667	4.444	-		
Cali, Santa Helena	2.080	2.240	2.160	=	Pasto, El Potrerillo	2.000	3.600	2.827	+++		
Chiquinquirá (Boyacá)	2.800	3.600	3.040	=	Pereira, Mercasa	3.000	4.000	3.725	+		
Cúcuta, Cenabastos	3.000	3.600	3.150	+	Popayán, Plaza de mercado del barrio Bolívar	3.421	3.684	3.553	+		
Duitama (Boyacá)	2.000	2.400	2.120	+	Rionegro (Antioquia)	4.222	4.444	4.350	+		
Ibagué, Plaza La 21	2.160	2.560	2.353	-	San Gil (Santander)	4.091	4.545	4.394	-		
Ipiales (Nariño), Ipiales somos todos	2.240	2.400	2.316	-	Socorro (Santander)	4.182	4.364	4.303	-		

**Cuadro 3.** Mercados mayoristas. Precios de venta de frutas frescas (conclusión)  
2019 (9 al 15 de febrero)

Productos y mercados	Pesos por kilogramo			Tendencia	Productos y mercados	Pesos por kilogramo			Tendencia
	minimo	máximo	medio			minimo	máximo	medio	
<b>Uva red globe nacional (continuación)</b>					<b>Uva verde</b>				
Tuluá (Valle del Cauca)	3.500	3.700	3.550	+	Bogotá, D.C., Corabastos	4.444	5.111	4.849	+
Villavicencio, CAV	3.455	5.000	4.070	+	Bucaramanga, Centroabastos	5.556	5.889	5.648	+
<b>Uva roja</b>					Cartago (Valle del Cauca)				
Duitama (Boyacá)	2.400	2.640	2.500	+	Cúcuta, Cenabastos	5.556	6.667	6.111	+
Florencia (Caquetá)	4.000	4.000	4.000	-	Florencia (Caquetá)	4.000	4.000	4.000	-
Ipiales (Nariño), Ipiales somos todos	3.111	3.333	3.130	+	Medellín, Central Mayorista de Antioquia	4.667	5.000	4.755	-
La Unión (Nariño)	3.200	3.600	3.400	=	San Gil (Santander)	5.000	5.455	5.202	+
Neiva, Surabastos	4.000	5.000	4.583	+	Socorro (Santander)	4.727	5.000	4.818	=
Pereira, Mercasa	8.333	8.889	8.519	+	Sogamoso (Boyacá)	3.273	3.364	3.303	+
Sincelejo, Nuevo Mercado	4.000	4.222	4.093	+	<b>Zapote</b>				
Sogamoso (Boyacá)	2.640	2.800	2.747	+	Valledupar, Mercado Nuevo	4.000	4.500	4.417	+
Túquerres (Nariño)	3.000	3.333	3.185	+					

#### TENDENCIAS

---	-	+	+++
Variación mayor al -20 %	Variación entre 0 % y -10 %	Variación entre 0 % y 10 %	Variación mayor al 20 %
--	=	++	n. d.
Variación entre -10 % y -20 %	Variación igual a 0 %	Variación entre 10 % y 20 %	No determinado



## TUBÉRCULOS, RAÍCES Y PLÁTANOS

### Disminuyó cotización de la papa parda pastusa

Durante la presente semana se redujeron los precios de la papa parda pastusa por un aumento en las labores de recolección en Chitagá (Norte de Santander), Cerrito (Santander), Ipiales, Túquerres, Guachucal (Nariño), Cundinamarca y Boyacá. El descenso en las cotizaciones se registró en diecisiete de los veintiséis mercados donde se negoció. En Armenia, en Mercar, y Pereira, en Mercasa, por ejemplo, el kilo se comercializó a \$900 y a \$720, respectivamente, 6,14%, en promedio, menos que la semana anterior.

De la misma forma, cayeron las cotizaciones mayoristas de las papas única, capira, suprema, Betina y nevada, la yuca ICA y la arracacha blanca. En el caso de la papa única, el precio se redujo en veintitrés de los veintiocho mercados donde se ofreció a lo largo de la semana. Los comerciantes informaron que esta situación obedeció a un incremento en el nivel de abastecimiento procedente de Pasto, Ipiales, Túquerres, Potosí (Nariño), Tunja (Boyacá), Chitagá (Norte de Santander) y Cerrito (Santander). En Santa Helena, en Cali, por ejemplo, la disminución fue del 4,65%, ofreciéndose el kilo a \$780.

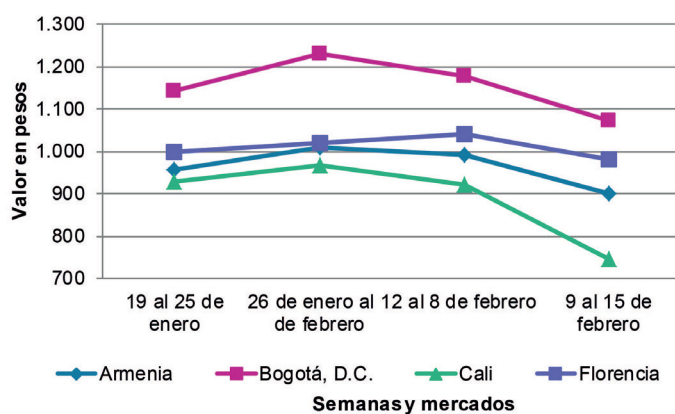
Así mismo, bajó el precio de la papa capira, esta vez en veinte de los veintinueve mercados en los que se negoció. Esta situación fue motivada por un mayor volumen de carga enviado desde las zonas productoras de El Santuario, San Vicente, La Unión, San

Pedro de los Milagros, Marinilla, El Carmen de Viboral (Antioquia), Túquerres, Guachucal, Ipiales (Nariño) y el altiplano cundiboyacense. En Pasto, por ejemplo, el kilo se negoció a \$790, un 12,90%, menos que la semana anterior.

También disminuyeron las cotizaciones de la papa superior; dicha conducta fue explicada por los mayores rendimientos de los cultivos establecidos en los municipios de Chitagá (Norte de Santander), Cerrito (Santander), Ubaté, Síbate, Une, Usme, Chocontá, Chipaque (Cundinamarca), Ventaquemada (Boyacá) e Ipiales (Nariño). En Bogotá, por ejemplo, el kilo se negoció a \$973, un 6,08%, menos que la semana pasada.

En contraste, aumentaron los precios del plátano hartón verde como consecuencia de una menor oferta de producto procedente de los municipios de Armenia, Calarcá, Córdoba, Génova, Buenavista, Montenegro (Quindío), Saravena, Tame, Fortul (Arauca), San Gil, Socorro (Santander), Caicedonia, Trujillo, Riofrío (Valle del Cauca), Acacías, Lejanías (Meta), Andes y Jericó (Antioquia). El alza se presentó en veintidós de los treinta y ocho mercados donde se comercializó. En el mercado El Retiro, de Armenia, el kilo se vendió a \$733, lo que representó un incremento del 4,71%.

**Gráfico 6.** Comportamiento de los precios de la papa parda pastusa



Fuente: DANE, Sipsa.

**Cuadro 4.** Mercados mayoristas. Precios de venta de tubérculos, raíces y plátanos 2019 (9 al 15 de febrero)

Productos y mercados	Pesos por kilogramo			Tendencia	Productos y mercados	Pesos por kilogramo			Tendencia
	minimo	máximo	medio			minimo	máximo	medio	
<b>Arracacha amarilla</b>					<b>Ñame diamante</b>				
Arauca (Arauca)	2.000	2.200	2.100	+	Cartagena, Bazurto	560	640	604	-
Bogotá, D.C., Corabastos	1.167	1.667	1.378	-	Montería, Mercado del Sur	600	700	642	-
Bucaramanga, Centroabastos	1.440	1.600	1.493	-	Sincelejo, Nuevo Mercado	800	800	800	=
Buenaventura (Valle del Cauca)	2.000	2.160	2.027	=	Valledupar, Mercabastos	800	1.000	900	-
Cali, Cavasa	1.500	1.667	1.569	++	<b>Ñame espino</b>				
Cali, Santa Helena	1.417	1.500	1.472	-	Barranquilla, Barranquillita	1.760	1.840	1.799	+
Chiquinquirá (Boyacá)	1.500	1.667	1.556	=	Barranquilla, Granabastos	1.800	2.000	1.867	-
Cúcuta, Cenabastos	1.600	2.000	1.724	++	Cartagena, Bazurto	1.080	1.240	1.160	-
Duitama (Boyacá)	1.500	1.500	1.500	+	Sincelejo, Nuevo Mercado	1.600	1.600	1.600	=
Florencia (Caquetá)	960	1.040	1.000	-	Valledupar, Mercabastos	1.600	1.800	1.725	-
Ibagué, Plaza La 21	1.120	1.440	1.313	+	<b>Papa Betina</b>				
Neiva, Surabastos	1.280	1.920	1.556	+	Buenaventura (Valle del Cauca)	700	900	793	-
Palmira (Valle del Cauca)	1.667	2.000	1.854	++	Cali, Cavasa	520	700	560	-
Pamplona (Norte de Santander)	1.300	1.600	1.425	++	Ipiales (Nariño), Centro de acopio	300	500	419	-
Popayán, Plaza de mercado del barrio Bolívar	1.720	1.800	1.765	-	Ipiales (Nariño), Ipiales somos todos	400	600	488	-
San Gil (Santander)	1.680	1.920	1.778	++	Pasto, El Potrerillo	400	560	487	-
Sogamoso (Boyacá)	1.500	1.667	1.556	+	Tunja, Complejo de Servicios del Sur	560	700	624	-
Tunja, Complejo de Servicios del Sur	1.250	1.417	1.324	+	<b>Papa capira</b>				
Valledupar, Mercabastos	2.000	2.200	2.033	+	Armenia, Mercar	920	1.060	978	-
Villavicencio, CAV	1.500	1.800	1.654	-	Buenaventura (Valle del Cauca)	800	1.000	893	-
Yopal (Casanare)	2.333	2.500	2.389	+	Cali, Cavasa	900	1.000	942	-
<b>Arracacha blanca</b>					Cali, Santa Helena	920	1.000	975	-
Armenia, Mercar	1.667	1.750	1.694	-	Cartago (Valle del Cauca)	1.000	1.120	1.065	-
Cartago (Valle del Cauca)	1.667	1.833	1.750	-	El Carmen de Viboral (Antioquia)	1.300	1.400	1.350	=
Ipiales (Nariño), Ipiales somos todos	900	1.000	968	-	El Santuario (Antioquia)	1.400	1.500	1.448	+
Manizales, Centro Galerías	1.774	1.935	1.882	=	Ipiales (Nariño), Centro de acopio	700	700	700	-
Medellín, Central Mayorista de Antioquia	1.000	2.000	1.282	-	Ipiales (Nariño), Ipiales somos todos	600	800	727	-
Medellín, Plaza Minorista "José María Villa"	2.000	2.000	2.000	-	La Ceja (Antioquia)	1.500	1.600	1.552	-
Pasto, El Potrerillo	800	900	833	-	La Unión (Antioquia)	1.300	1.400	1.375	-
Pereira, La 41	1.667	2.000	1.875	-	Manizales, Centro Galerías	1.080	1.200	1.143	+
Pereira, Mercasa	1.750	1.833	1.792	-	Marinilla (Antioquia)	1.200	1.450	1.313	+
San Vicente (Antioquia)	944	1.000	969	+	Medellín, Central Mayorista de Antioquia	1.300	1.450	1.407	-
Tuluá (Valle del Cauca)	1.667	1.833	1.708	=	Medellín, Plaza Minorista "José María Villa"	1.300	1.400	1.367	-
<b>Ñame criollo</b>					Montería, Mercado del Sur	1.300	1.500	1.402	-
Cartagena, Bazurto	1.140	1.200	1.180	-	Palmira (Valle del Cauca)	940	1.240	1.085	-
Montería, Mercado del Sur	800	1.300	1.015	-	Pasto, El Potrerillo	700	860	790	-
Sincelejo, Nuevo Mercado	1.600	1.600	1.600	=					
Valledupar, Mercabastos	1.600	1.800	1.633	-					

# BOLETÍN SEMANAL PRECIOS MAYORISTAS

**Cuadro 4.** Mercados mayoristas. Precios de venta de tubérculos, raíces y plátanos (continuación)  
2019 (9 al 15 de febrero)

Productos y mercados	Pesos por kilogramo			Tendencia	Productos y mercados	Pesos por kilogramo			Tendencia
	mínimo	máximo	medio			mínimo	máximo	medio	
<b>Papa capira (continuación)</b>					<b>Papa criolla limpia (continuación)</b>				
Peñol (Antioquia)	1.400	1.500	1.455	+	Pamplona (Norte de Santander)	2.200	2.600	2.394	-
Pereira, La 41	900	1.040	970	-	Pereira, La 41	2.800	2.900	2.833	+
Pereira, Mercasa	1.000	1.160	1.036	-	Pereira, Mercasa	2.800	3.000	2.890	+
Popayán, Plaza de mercado del barrio Bolívar	960	1.000	970	-	Rionegro (Antioquia)	2.800	3.200	3.060	-
Rionegro (Antioquia)	1.400	1.500	1.457	+	San Gil (Santander)	2.700	2.800	2.733	+
San Vicente (Antioquia)	1.438	1.500	1.464	+	San Vicente (Antioquia)	2.800	3.000	2.888	-
Santa Bárbara (Antioquia)	1.400	1.500	1.463	-	Santa Bárbara (Antioquia)	3.000	3.200	3.067	-
Sincelejo, Nuevo Mercado	1.400	1.500	1.467	+	Santa Marta (Magdalena)	3.300	3.840	3.555	+++
Sonsón (Antioquia)	1.500	1.600	1.550	++	Sincelejo, Nuevo Mercado	3.500	3.600	3.517	-
Tuluá (Valle del Cauca)	1.000	1.160	1.065	-	Socorro (Santander)	2.700	2.800	2.733	+
Túquerres (Nariño)	700	760	718	-	Sogamoso (Boyacá)	2.700	3.100	2.899	+
<b>Papa criolla limpia</b>					<b>Papa criolla sucia</b>				
Arauca (Arauca)	2.604	3.125	2.833	+	Sonsón (Antioquia)	3.000	3.000	3.000	=
Armenia, Mercar	2.167	2.417	2.259	-	Tunja, Complejo de Servicios del Sur	2.600	2.800	2.722	+
Barranquilla, Granabastos	3.000	3.200	3.089	+	Túquerres (Nariño)	900	1.100	968	++
Bogotá, D.C., Corabastos	3.778	4.444	4.093	+++	Valledupar, Mercabastos	3.000	4.000	3.528	-
Bucaramanga, Centroabastos	3.400	3.600	3.500	++	Valledupar, Mercado Nuevo	3.000	4.000	3.500	-
Buenaventura (Valle del Cauca)	1.360	1.600	1.507	+	Villavicencio, CAV	2.400	3.400	2.933	++
Cali, Cavasa	1.560	1.900	1.735	++	Yopal (Casanare)	3.125	3.333	3.194	+
Cali, Santa Helena	1.200	1.400	1.320	-	<b>Papa ICA-Huila</b>				
Cartagena, Bazarro	1.680	1.840	1.747	-	Bucaramanga, Centroabastos	1.300	1.300	1.300	=
Cartago (Valle del Cauca)	3.400	3.500	3.425	+++	La Unión (Nariño)	1.040	1.200	1.110	-
Cúcuta, Cenabastos	2.400	3.000	2.725	+	Pasto, El Potrerillo	800	900	833	-
Duitama (Boyacá)	2.400	2.600	2.500	+	Túquerres (Nariño)	800	840	810	-
El Carmen de Viboral (Antioquia)	2.600	2.700	2.633	-	<b>Papa Morasurco</b>				
El Santuario (Antioquia)	2.400	3.300	2.990	+	Ipiales (Nariño), Centro de acopio	300	420	390	-
Florencia (Caquetá)	2.800	3.000	2.900	++					
Ibagué, Plaza La 21	2.400	4.000	3.071	+++					
Ipiales (Nariño), Ipiales somos todos	1.200	1.400	1.300	+					
La Ceja (Antioquia)	3.000	3.000	3.000	-					
La Unión (Antioquia)	2.700	2.800	2.775	-					
La Unión (Nariño)	1.280	1.300	1.295	++					
Manizales, Centro Galerías	2.708	3.125	2.969	+					
Marinilla (Antioquia)	2.400	2.900	2.625	-					
Medellín, Central Mayorista de Antioquia	2.500	3.300	2.938	-					
Medellín, Plaza Minorista "José María Villa"	2.300	3.500	3.088	-					
Montería, Mercado del Sur	2.500	3.200	2.883	-					
Neiva, Surabastos	2.600	3.800	3.310	+++					

**Cuadro 4.** Mercados mayoristas. Precios de venta de tubérculos, raíces y plátanos (continuación)  
2019 (9 al 15 de febrero)

Productos y mercados	Pesos por kilogramo			Tendencia	Productos y mercados	Pesos por kilogramo			Tendencia
	minimo	máximo	medio			minimo	máximo	medio	
<b>Papa Morasurco (continuación)</b>					<b>Papa parda pastusa (continuación)</b>				
La Unión (Nariño)	800	900	845	+	Sogamoso (Boyacá)	840	900	877	-
Pasto, El Potrerillo	400	660	548	-	Tunja, Complejo de Servicios del Sur	700	760	722	-
Túquerres (Nariño)	540	600	583	-	Ubaté (Cundinamarca)	800	800	800	=
<b>Papa nevada</b>					Yopal (Casanare)				
Cartago (Valle del Cauca)	1.750	1.813	1.781	-	<b>Papa Puracé</b>				
El Carmen de Viboral (Antioquia)	1.300	1.400	1.367	-	La Unión (Antioquia)				
El Santuario (Antioquia)	1.450	1.500	1.475	-	1.100 1.200 1.150 =				
Marinilla (Antioquia)	1.500	1.600	1.554	-	<b>Papa roja peruana</b>				
Medellín, Central Mayorista de Antioquia	1.400	1.800	1.600	-	Ipiales (Nariño), Centro de acopio				
Peñol (Antioquia)	1.500	1.700	1.596	+	Ipiales (Nariño), Ipiales somos todos				
Pereira, La 41	2.133	2.133	2.133	=	400 750 552 -				
Pereira, Mercasa	2.000	2.200	2.111	-	<b>Papa rubí</b>				
Rionegro (Antioquia)	1.600	2.000	1.798	+	Bogotá, D.C., Corabastos				
San Vicente (Antioquia)	1.600	1.700	1.644	-	Pereira, La 41				
<b>Papa parda pastusa</b>					Pereira, Mercasa				
Arauca (Arauca)	960	1.000	973	-	Santa Marta (Magdalena)				
Armenia, Mercar	860	920	900	-	1.040 1.040 1.040 +				
Bogotá, D.C., Corabastos	1.000	1.100	1.069	-	<b>Papa R-12 negra</b>				
Bucaramanga, Centroabastos	900	1.000	975	-	Bogotá, D.C., Corabastos				
Bucaramanga, Mercados del centro	1.000	1.100	1.067	=	Bucaramanga, Centroabastos				
Cali, Cavasa	700	860	745	-	Cartago (Valle del Cauca)				
Cartago (Valle del Cauca)	800	840	810	-	Manizales, Centro Galerías				
Chiquinquirá (Boyacá)	800	800	800	+	Neiva, Surabastos				
Cúcuta, Cenabastos	900	1.000	938	-	1.000 1.100 1.086 +				
Florencia (Caquetá)	960	1.000	980	-	<b>Papa R-12 roja</b>				
Ipiales (Nariño), Centro de acopio	500	750	619	-	Barranquilla, Barranquillita				
La Unión (Nariño)	800	900	825	-	Bogotá, D.C., Corabastos				
Manizales, Centro Galerías	840	1.040	947	-	Pereira, Mercasa				
Medellín, Central Mayorista de Antioquia	1.100	1.200	1.150	+	960 1.100 1.033 -				
Pamplona (Norte de Santander)	900	1.000	958	-	<b>Papa sabanera</b>				
Pasto, El Potrerillo	680	840	757	-	Bogotá, D.C., Corabastos				
Pereira, La 41	740	840	777	-	Ubaté (Cundinamarca)				
Pereira, Mercasa	700	760	720	-	900 900 900 =				
Popayán, Plaza de mercado del barrio Bolívar	1.040	1.240	1.138	=	<b>Papa San Félix</b>				
San Gil (Santander)	920	960	947	=	Manizales, Centro Galerías				
Sincelejo, Nuevo Mercado	960	1.040	996	=	1.000 1.083 1.067 =				
Socorro (Santander)	960	1.000	973	=	<b>Papa superior</b>				
					Bogotá, D.C., Corabastos				
					Cúcuta, Cenabastos				
					900 1.100 973 -				
					840 1.000 919 -				

**Cuadro 4.** Mercados mayoristas. Precios de venta de tubérculos, raíces y plátanos (continuación)  
2019 (9 al 15 de febrero)

Productos y mercados	Pesos por kilogramo			Tendencia	Productos y mercados	Pesos por kilogramo			Tendencia
	mínimo	máximo	medio			mínimo	máximo	medio	
<b>Papa superior (continuación)</b>					<b>Papa única</b>				
Duitama (Boyacá)	840	860	850	-	Barranquilla, Barranquillita	800	940	888	-
Florencia (Caquetá)	960	1.000	980	-	Barranquilla, Granabastos	840	880	862	-
Ipiales (Nariño), Centro de acopio	500	700	606	-	Bogotá, D.C., Corabastos	700	800	792	-
Ipiales (Nariño), Ipiales somos todos	600	700	664	-	Bucaramanga, Centroabastos	840	880	860	=
Neiva, Surabastos	840	1.040	930	-	Bucaramanga, Mercados del centro	900	900	900	=
Pamplona (Norte de Santander)	900	1.000	938	+	Buenaventura (Valle del Cauca)	700	760	720	-
Sogamoso (Boyacá)	840	900	863	-	Cali, Cavasa	560	700	628	-
Tunja, Complejo de Servicios del Sur	700	760	718	-	Cali, Santa Helena	740	840	780	-
Villavicencio, CAV	900	1.000	933	-	Cartagena, Bazurto	700	760	720	+
<b>Papa suprema</b>					Cartago (Valle del Cauca)	900	960	937	=
Armenia, Mercar	840	920	880	-	Cúcuta, Cenabastos	900	960	913	-
Bogotá, D.C., Corabastos	800	900	872	-	Florencia (Caquetá)	880	900	890	-
Bucaramanga, Centroabastos	800	900	875	-	Ipiales (Nariño), Centro de acopio	400	500	451	-
Bucaramanga, Mercados del centro	900	900	900	=	Ipiales (Nariño), Ipiales somos todos	350	600	506	-
Buenaventura (Valle del Cauca)	700	800	783	-	La Unión (Nariño)	800	960	840	-
Cali, Cavasa	640	800	695	-	Manizales, Centro Galerías	760	880	833	-
Cali, Santa Helena	900	1.000	965	-	Neiva, Surabastos	760	840	801	-
Chiquinquirá (Boyacá)	600	700	633	+	Pamplona (Norte de Santander)	700	900	844	-
Cúcuta, Cenabastos	760	900	828	-	Pasto, El Potrerillo	460	640	559	-
Florencia (Caquetá)	960	1.000	980	-	Pereira, La 41	780	840	808	-
Ibagué, Plaza La 21	840	960	908	-	Pereira, Mercasa	700	800	729	-
Ipiales (Nariño), Centro de acopio	400	600	525	-	Popayán, Plaza de mercado del barrio Bolívar	760	800	780	-
Ipiales (Nariño), Ipiales somos todos	400	680	552	-	Santa Marta (Magdalena)	900	920	909	n.d.
La Unión (Nariño)	900	1.000	925	-	Tunja, Complejo de Servicios del Sur	560	700	624	-
Palmira (Valle del Cauca)	900	1.000	953	-	Túquerres (Nariño)	500	500	500	-
Pamplona (Norte de Santander)	760	960	858	+	Ubaté (Cundinamarca)	600	600	600	=
Pasto, El Potrerillo	520	760	667	-	Valledupar, Mercabastos	800	900	840	-
Popayán, Plaza de mercado del barrio Bolívar	800	900	835	-	Valledupar, Mercado Nuevo	800	900	843	-
San Gil (Santander)	820	860	847	=	<b>Plátano comino</b>				
Socorro (Santander)	860	900	873	=	Medellín, Central Mayorista de Antioquia	800	1.000	942	-
Tuluá (Valle del Cauca)	800	940	873	-	Rionegro (Antioquia)	900	1.200	1.063	-
Túquerres (Nariño)	540	600	583	-	<b>Plátano dominico hartón maduro</b>				
Ubaté (Cundinamarca)	600	600	600	=	Manizales, Centro Galerías	800	900	850	-
<b>Papa tocarreña</b>					Pereira, La 41	800	900	842	+
Sogamoso (Boyacá)	1.040	1.100	1.073	+	Pereira, Mercasa	800	900	825	+

**Cuadro 4.** Mercados mayoristas. Precios de venta de tubérculos, raíces y plátanos (continuación)  
2019 (9 al 15 de febrero)

Productos y mercados	Pesos por kilogramo			Tendencia	Productos y mercados	Pesos por kilogramo			Tendencia
	minimo	máximo	medio			minimo	máximo	medio	
<b>Plátano dominico hartón verde</b>					<b>Plátano hartón verde</b>				
Armenia, Retiro	600	600	600	+	Armenia, Retiro	700	800	733	+
Cartago (Valle del Cauca)	800	900	850	-	Barranquilla, Barranquillita	1.350	1.500	1.473	-
Manizales, Centro Galerías	800	900	850	-	Bogotá, D.C., Corabastos	1.750	2.000	1.886	+
Pereira, La 41	800	900	842	+	Bucaramanga, Centroabastos	1.760	2.080	1.900	-
Pereira, Mercasa	800	900	825	+	Bucaramanga, Mercados del centro	1.760	1.760	1.760	-
<b>Plátano dominico verde</b>					<b>Plátano hartón verde</b>				
Medellín, Central Mayorista de Antioquia	600	800	738	-	Cali, Cavasa	900	1.000	949	-
Santa Bárbara (Antioquia)	300	400	360	+	Cali, Santa Helena	950	1.000	958	+
Sonsón (Antioquia)	1.000	1.200	1.100	=	Cartagena, Bazurto	1.600	1.650	1.613	+
<b>Plátano guineo</b>					<b>Plátano hartón verde</b>				
Armenia, Retiro	600	600	600	=	Chiquinquirá (Boyacá)	1.100	2.000	1.504	+
Bogotá, D.C., Corabastos	1.100	1.200	1.156	+	Cúcuta, Cenabastos	1.492	2.000	1.730	+
Bucaramanga, Centroabastos	1.500	1.500	1.500	=	Duitama (Boyacá)	1.650	1.650	1.650	-
Cartago (Valle del Cauca)	700	800	763	-	Ibagué, Plaza La 21	1.000	1.300	1.063	-
La Ceja (Antioquia)	500	700	592	-	La Ceja (Antioquia)	1.000	1.300	1.125	+
Medellín, Central Mayorista de Antioquia	400	600	513	-	Medellín, Central Mayorista de Antioquia	1.000	1.000	1.000	+
Medellín, Plaza Minorista "José María Villa"	500	500	500	-	Medellín, Plaza Minorista "José María Villa"	900	1.000	925	-
Neiva, Surabastos	1.000	1.000	1.000	=	Montería, Mercado del Sur	1.100	1.175	1.135	-
Peñol (Antioquia)	400	500	457	-	Neiva, Surabastos	900	1.100	1.021	+
Rionegro (Antioquia)	800	900	852	-	Palmira (Valle del Cauca)	1.000	1.200	1.069	+
Santa Bárbara (Antioquia)	250	267	258	=	Pamplona (Norte de Santander)	1.222	1.333	1.259	=
Sonsón (Antioquia)	350	350	350	-	Pasto, El Potrerillo	1.000	1.000	1.000	=
Villavicencio, CAV	1.333	1.667	1.569	+	Pereira, La 41	800	900	842	+
<b>Plátano hartón maduro</b>					<b>Plátano hartón verde</b>				
Armenia, Mercar	700	800	733	+	Pereira, Mercasa	800	900	825	+
Bogotá, D.C., Corabastos	1.750	2.000	1.886	+	Popayán, Plaza de mercado del barrio Bolívar	1.040	1.120	1.095	+
Cúcuta, Cenabastos	1.492	2.000	1.728	+	Rionegro (Antioquia)	1.200	1.300	1.250	+
Ibagué, Plaza La 21	1.000	1.300	1.063	-	San Gil (Santander)	560	800	640	-
Medellín, Central Mayorista de Antioquia	1.000	1.000	1.000	+	Santa Bárbara (Antioquia)	500	700	613	-
Neiva, Surabastos	900	1.100	1.021	+	Santa Marta (Magdalena)	2.220	2.220	2.220	=
Pereira, La 41	800	900	842	+	Sincelejo, Nuevo Mercado	1.238	1.350	1.294	+
Pereira, Mercasa	800	900	825	+	Socorro (Santander)	560	720	627	+
Tunja, Complejo de Servicios del Sur	1.600	1.750	1.700	+	Sogamoso (Boyacá)	1.650	1.750	1.725	+
<b>Plátano hartón verde</b>					<b>Plátano hartón verde ecuatoriano</b>				
Arauca (Arauca)	2.080	2.080	2.080	+	Ipiales (Nariño), Ipiales somos todos	1.067	1.200	1.148	+
Armenia, Mercar	800	900	833	+					

# BOLETÍN SEMANAL PRECIOS MAYORISTAS

**Cuadro 4.** Mercados mayoristas. Precios de venta de tubérculos, raíces y plátanos (conclusión)  
2019 (9 al 15 de febrero)

Productos y mercados	Precio			Tendencia	Productos y mercados	Precio			Tendencia
	mínimo	máximo	medio			mínimo	máximo	medio	
<b>Plátano hartón verde ecuatoriano (continuación)</b>					<b>Yuca criolla (continuación)</b>				
Pasto, El Potrerillo	1.267	1.333	1.306	+	Medellín, Plaza Minorista "José María Villa"	1.200	1.400	1.309	+
Popayán, Plaza de mercado del barrio Bolívar	1.200	1.267	1.242	-	Montería, Mercado del Sur	600	625	617	-
Túquerres (Nariño)	1.100	1.167	1.133	+	Pamplona (Norte de Santander)	1.429	1.429	1.429	+
<b>Plátano hartón verde Eje Cafetero</b>					<b>Yuca ICA</b>				
Medellín, Central Mayorista de Antioquia	1.400	1.600	1.500	+	Armenia, Mercar	1.520	1.520	1.520	=
<b>Plátano hartón verde llanero</b>					Armenia, Retiro				
Bogotá, D.C., Corabastos	2.100	2.250	2.193	+	Cali, Cavasa	1.480	1.600	1.508	+
Ubaté (Cundinamarca)	1.850	1.900	1.875	-	Cali, Santa Helena	1.520	1.560	1.547	-
<b>Ulluco</b>					Cartago (Valle del Cauca)				
Buenaventura (Valle del Cauca)	3.000	4.000	3.500	+	Florencia (Caquetá)	1.440	1.520	1.480	-
Cali, Cavasa	1.000	1.333	1.172	+	La Unión (Nariño)	833	833	833	=
Ipiales (Nariño), Ipiales somos todos	1.333	1.833	1.528	+	Manizales, Centro Galerías	1.600	1.800	1.673	-
La Unión (Nariño)	1.167	1.333	1.271	-	Neiva, Surabastos	1.600	2.000	1.878	-
Pasto, El Potrerillo	1.250	1.500	1.375	+++	Palmira (Valle del Cauca)	1.520	1.840	1.700	-
Popayán, Plaza de mercado del barrio Bolívar	750	1.167	919	+	Pasto, El Potrerillo	1.167	1.250	1.192	-
Túquerres (Nariño)	1.000	1.167	1.104	-	Pereira, La 41	1.520	1.600	1.547	-
<b>Yuca chirosa</b>					Pereira, Mercasa				
Buenaventura (Valle del Cauca)	1.400	1.800	1.620	-	Popayán, Plaza de mercado del barrio Bolívar	750	800	794	-
Ibagué, Plaza La 21	1.667	1.833	1.736	+	Tuluá (Valle del Cauca)	1.400	1.600	1.507	-
La Ceja (Antioquia)	1.280	1.500	1.362	+	<b>Yuca llanera</b>				
Rionegro (Antioquia)	880	1.500	1.159	-	Bogotá, D.C., Corabastos	1.667	2.167	2.014	-
<b>Yuca criolla</b>					Chiquinquirá (Boyacá)				
Arauca (Arauca)	914	1.000	952	-	Duitama (Boyacá)	1.500	1.500	1.500	=
Barranquilla, Barranquillita	875	925	896	-	Sogamoso (Boyacá)	1.500	1.667	1.618	-
Barranquilla, Granabastos	875	925	901	+	Tunja, Complejo de Servicios del Sur	1.667	1.833	1.722	+
Bucaramanga, Centroabastos	1.071	1.429	1.190	-	Ubaté (Cundinamarca)	1.933	2.000	1.967	-
Bucaramanga, Mercados del centro	1.429	1.429	1.429	-	Villavicencio, CAV	1.600	1.667	1.650	-
Cartagena, Bazurto	925	1.000	969	=	Yopal (Casanare)	1.433	1.500	1.478	+
Cúcuta, Cenabastos	1.529	1.529	1.529	+					
Medellín, Central Mayorista de Antioquia	1.280	1.600	1.449	+					

## TENDENCIAS

---	-	+	+++
Variación mayor al -20 %	Variación entre 0 % y -10 %	Variación entre 0 % y 10 %	Variación mayor al 20 %
--	=	++	n. d.
Variación entre -10 % y -20 %	Variación igual a 0 %	Variación entre 10 % y 20 %	No determinado

## GRANOS, CÁRNICOS Y PROCESADOS

### Cayó el precio del queso costeño

En el transcurso de la presente semana bajaron los precios del queso costeño en trece de los veinticuatro mercados en los que se comercializó. La anterior situación se presentó por la mayor disponibilidad de leche para su fabricación en Plato (Magdalena) y Valledupar (Cesar). En Armenia y Manizales, por ejemplo, el kilo se negoció a \$10.160 y a \$11.000, respectivamente, un 6,54%, en promedio menos que la semana inmediatamente anterior.

De la misma forma descendió el precio del garbanzo importado, ya que se presentó acumulación de producto de primera calidad en las bodegas con grano proveniente de México, Argentina y Canadá. La reducción se registró en ocho de los catorce mercados donde se ofreció. En Bogotá, en la plaza España y Bucaramanga, en Centroabastos, por ejemplo, la caída superó el 10,00%, vendiéndose el kilo a \$5.136 y a \$4.200, respectivamente.

En cambio, subió la cotización mayorista de la puna de anca de res en once de los veinticinco mercados donde se negoció a lo largo de la semana. Los comerciantes afirmaron que hubo una reducción en el sacrificio de ganado por los mayores costos de producción

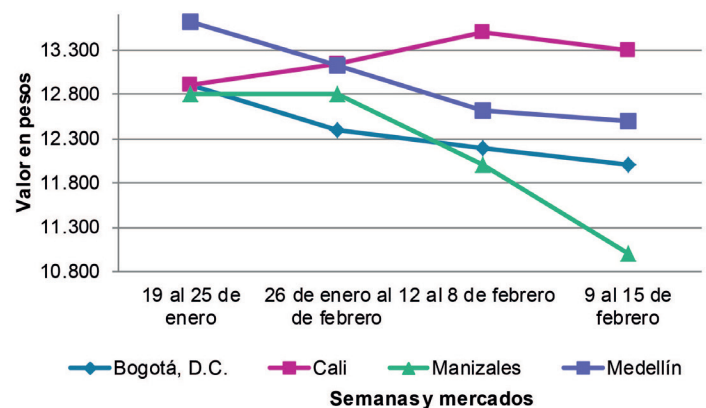


Fuente: DANE

en Córdoba. En Cúcuta y Montería, por ejemplo, el kilo se transó a \$14.333 y a \$17.375, respectivamente, 7,30% en promedio, más.

Finalmente, el precio de las alas de pollo con costillar se incrementó a lo largo de la semana. Lo anterior obedeció a la mayor demanda de este producto que ingresó desde Soledad (Atlántico), Cali (Valle del Cauca) y Medellín (Antioquia). En Armenia, por ejemplo, el kilo se vendió a \$ 5800, lo que representó un alza del 3,57%.

**Gráfico 7.** Comportamiento de los precios del queso costeño



Fuente: DANE, Sipsa.



# BOLETÍN SEMANAL PRECIOS MAYORISTAS

**Cuadro 5.** Mercados mayoristas. Precios de venta de granos y cereales  
2019 (9 al 15 de febrero)

Productos y mercados	Pesos por kilogramo			Tendencia	Productos y mercados	Pesos por kilogramo			Tendencia
	Precio					Precio			
	mínimo	máximo	medio			mínimo	máximo	medio	
<b>Arroz blanco importado</b>					<b>Arroz de segunda (continuación)</b>				
Pasto, El Potrerillo	2.333	2.444	2.393	=	Barranquilla, Granabastos	2.167	2.222	2.194	=
<b>Arroz de primera</b>					<b>Arroz excelso</b>				
Armenia, Mercar	2.400	2.520	2.445	=	Barranquilla, Barranquillita	2.384	2.480	2.451	=
Barranquilla, Barranquillita	2.400	2.422	2.409	+	Barranquilla, Granabastos	2.480	2.536	2.516	+
Barranquilla, Granabastos	2.378	2.400	2.386	-	Bucaramanga, Centroabastos	2.480	2.640	2.547	+
Bogotá, D.C., Corabastos	2.300	2.320	2.310	+	Cartagena, Bazurto	2.240	2.520	2.390	-
Bogotá, D.C., Paloquemao	2.480	2.560	2.507	+	Ibagué, Plaza La 21	2.000	2.240	2.104	-
Bogotá, D.C., Plaza España	2.240	2.400	2.341	-	Montería, Mercado del Sur	2.400	2.480	2.460	=
Bogotá, D.C., Plaza Las Flores	2.340	2.380	2.367	+	Santa Marta (Magdalena)	2.400	2.400	2.400	-
Bucaramanga, Mercados del centro	2.480	2.600	2.520	=	Sincelejo, Nuevo Mercado	2.240	2.240	2.240	+
Buenaventura (Valle del Cauca)	2.336	2.360	2.352	=	Valledupar, Mercado Nuevo	2.320	2.480	2.373	=
Cali, La Floresta	2.160	2.400	2.273	+	<b>Arroz sopa cristal</b>				
Cali, Santa Helena	2.200	2.320	2.243	+	Bucaramanga, Centroabastos	1.360	1.504	1.408	+
Cali, Siloé	2.100	2.400	2.245	=	Bucaramanga, Mercados del centro	1.264	1.360	1.328	=
Cartagena, Bazurto	2.267	2.333	2.294	=	Montería, Mercado del Sur	1.440	1.700	1.565	=
Cartago (Valle del Cauca)	2.400	2.440	2.410	=	<b>Arveja amarilla seca importada</b>				
Cúcuta, Cenabastos	2.400	2.467	2.433	+	Bucaramanga, Centroabastos	1.900	1.900	1.900	+
Cúcuta, La Nueva Sexta	2.333	2.433	2.389	-	Cúcuta, Cenabastos	1.660	2.000	1.853	+
Florencia (Caquetá)	2.400	2.400	2.400	+	Cúcuta, La Nueva Sexta	1.800	1.800	1.800	-
Manizales, Centro Galerías	2.400	2.480	2.450	+	Ibagué, Plaza La 21	1.700	1.760	1.725	+
Medellín, Central Mayorista de Antioquia	2.320	2.360	2.350	=	Pamplona (Norte de Santander)	2.261	2.348	2.319	=
Medellín, Plaza Minorista "José María Villa"	2.400	2.440	2.420	=	<b>Arveja verde seca importada</b>				
Montería, Mercado del Sur	2.178	2.489	2.278	=	Armenia, Mercar	2.361	2.511	2.436	=
Neiva, Surabastos	2.280	2.280	2.280	+	Barranquilla, Barranquillita	1.870	2.070	1.963	+
Palmira (Valle del Cauca)	2.100	2.400	2.239	+	Bogotá, D.C., Corabastos	1.920	1.960	1.940	-
Pamplona (Norte de Santander)	2.467	2.467	2.467	+	Bogotá, D.C., Paloquemao	2.640	2.720	2.693	+
Pasto, El Potrerillo	2.480	2.560	2.533	=	Bogotá, D.C., Plaza España	2.240	2.400	2.320	-
Pereira, Mercasa	2.400	2.480	2.449	=	Bucaramanga, Centroabastos	1.960	2.000	1.980	+
Popayán, Plaza de mercado del barrio Bolívar	2.100	2.160	2.127	-	Bucaramanga, Mercados del centro	1.940	1.940	1.940	=
Santa Marta (Magdalena)	2.200	2.200	2.200	=	Buenaventura (Valle del Cauca)	1.736	2.120	1.965	+
Sincelejo, Nuevo Mercado	2.120	2.156	2.143	-	Cali, La Floresta	2.080	2.240	2.160	=
Tuluá (Valle del Cauca)	2.278	2.360	2.321	=	Cali, Santa Helena	2.000	2.160	2.080	=
Tunja, Complejo de Servicios del Sur	2.100	2.200	2.167	=	Cali, Siloé	2.240	2.320	2.280	-
Valledupar, Mercado Nuevo	2.060	2.160	2.100	=					
Villavicencio, CAV	2.320	2.368	2.352	+					
<b>Arroz de segunda</b>									
Barranquilla, Barranquillita	2.167	2.222	2.202	+					

**Cuadro 5.** Mercados mayoristas. Precios de venta de granos y cereales (continuación)  
2019 (9 al 15 de febrero)

Productos y mercados	Pesos por kilogramo			Tendencia	Productos y mercados	Pesos por kilogramo			Tendencia
	precio mínimo	precio máximo	precio medio			precio mínimo	precio máximo	precio medio	
<b>Arveja verde seca importada (continuación)</b>					<b>Frijol bolón (continuación)</b>				
Cartagena, Bazurto	2.200	2.400	2.250	=	Bucaramanga, Centroabastos	7.000	7.000	7.000	=
Cúcuta, Cenabastos	1.720	2.060	1.893	+	Cartago (Valle del Cauca)	6.800	7.200	7.100	=
Cúcuta, La Nueva Sexta	1.700	1.900	1.793	+	Pereira, Mercasa	6.460	7.590	7.138	=
Manizales, Centro Galerías	2.159	2.467	2.368	+	Popayán, Plaza de mercado del barrio Bolívar	6.304	6.400	6.357	=
Medellín, Central Mayorista de Antioquia	2.000	2.160	2.060	=	Tuluá (Valle del Cauca)	7.160	7.304	7.216	-
Medellín, Plaza Minorista "José María Villa"	2.240	2.400	2.320	=	Tunja, Complejo de Servicios del Sur	6.720	7.040	6.880	=
Palmira (Valle del Cauca)	2.000	2.200	2.100	=	Villavicencio, CAV	6.957	7.348	7.141	+
Pamplona (Norte de Santander)	2.261	2.348	2.319	+	<b>Frijol cabeza negra importado</b>				
Pasto, El Potrerillo	1.760	2.000	1.893	=	Barranquilla, Barranquillita	4.900	5.200	5.060	-
Pereira, Mercasa	2.000	2.100	2.058	+	Cartagena, Bazurto	5.000	5.200	5.050	=
Popayán, Plaza de mercado del barrio Bolívar	2.080	2.096	2.085	=	Santa Marta (Magdalena)	5.455	5.455	5.455	=
Santa Marta (Magdalena)	2.545	3.091	2.727	-	<b>Frijol cabeza negra nacional</b>				
Sincelejo, Nuevo Mercado	2.000	2.200	2.100	=	Barranquilla, Granabastos	5.100	5.200	5.150	-
Tuluá (Valle del Cauca)	1.824	2.000	1.910	=	Montería, Mercado del Sur	4.000	4.000	4.000	=
Tunja, Complejo de Servicios del Sur	2.100	2.200	2.133	-	Sincelejo, Nuevo Mercado	3.600	4.000	3.900	-
Valledupar, Mercado Nuevo	3.000	3.000	3.000	=	Valledupar, Mercado Nuevo	4.000	4.000	4.000	=
Villavicencio, CAV	2.035	2.261	2.193	+	<b>Frijol calima</b>				
<b>Cuchuco de cebada</b>					Bucaramanga, Centroabastos	5.600	5.800	5.700	=
Bucaramanga, Centroabastos	1.880	2.080	1.987	-	Buenaventura (Valle del Cauca)	4.560	4.616	4.595	=
Bucaramanga, Mercados del centro	1.952	2.000	1.984	=	Cali, La Floresta	5.000	5.200	5.067	=
<b>Cuchuco de maíz</b>					Cali, Santa Helena	5.000	5.440	5.213	-
Bucaramanga, Mercados del centro	2.000	2.240	2.149	=	Cali, Siloé	5.440	5.760	5.600	=
Cali, La Floresta	1.200	1.340	1.280	+	Palmira (Valle del Cauca)	5.000	5.200	5.125	+
Cali, Santa Helena	1.200	1.300	1.233	=	Pasto, El Potrerillo	3.680	3.760	3.720	-
Cali, Siloé	1.280	1.400	1.340	-	Popayán, Plaza de mercado del barrio Bolívar	4.720	4.800	4.773	=
Florencia (Caquetá)	1.680	1.800	1.740	-	Tuluá (Valle del Cauca)	4.984	5.160	5.066	-
Ibagué, Plaza La 21	1.560	1.680	1.606	=	<b>Frijol cargamento blanco</b>				
Montería, Mercado del Sur	1.300	1.480	1.385	=	El Carmen de Viboral (Antioquia)	5.800	6.000	5.900	=
Popayán, Plaza de mercado del barrio Bolívar	1.200	1.216	1.205	+	Marinilla (Antioquia)	6.000	6.200	6.100	+
Sincelejo, Nuevo Mercado	1.400	1.400	1.400	=	Medellín, Central Mayorista de Antioquia	6.400	7.000	6.650	=
<b>Frijol bolón</b>					Medellín, Plaza Minorista "José María Villa"	7.000	7.500	7.250	+
Armenia, Mercar	7.185	7.460	7.299	+	Peñol (Antioquia)	5.700	6.000	5.850	+
Bogotá, D.C., Corabastos	5.600	5.920	5.780	-	San Vicente (Antioquia)	5.900	6.200	6.108	+
Bogotá, D.C., Plaza Las Flores	6.640	6.800	6.747	-	Sonsón (Antioquia)	5.500	6.000	5.750	-

# BOLETÍN SEMANAL PRECIOS MAYORISTAS

**Cuadro 5.** Mercados mayoristas. Precios de venta de granos y cereales (continuación)  
2019 (9 al 15 de febrero)

Productos y mercados	Pesos por kilogramo			Tendencia	Productos y mercados	Pesos por kilogramo			Tendencia
	mínimo	máximo	medio			mínimo	máximo	medio	
<b>Fríjol cargamanto rojo</b>					<b>Fríjol radical (continuación)</b>				
Armenia, Mercar	6.811	7.172	6.970	=	Medellín, Central Mayorista de Antioquia	4.000	4.200	4.100	=
Bogotá, D.C., Corabastos	5.440	5.440	5.440	-	<b>Fríjol Uribe rosado</b>				
Bogotá, D.C., Paloquemao	6.240	6.400	6.347	+	Cartago (Valle del Cauca)	5.360	5.600	5.460	=
Bogotá, D.C., Plaza Las Flores	5.760	6.000	5.840	-	Medellín, Central Mayorista de Antioquia	4.800	5.200	4.950	=
Cartago (Valle del Cauca)	6.000	6.400	6.300	=	Pereira, Mercasa	5.200	5.600	5.425	-
El Carmen de Viboral (Antioquia)	4.800	5.000	4.900	=	<b>Fríjol Zaragoza</b>				
Ibagué, Plaza La 21	5.400	5.560	5.467	-	Barranquilla, Barranquillita	4.850	5.000	4.960	=
Manizales, Centro Galerías	6.784	7.665	7.137	-	Barranquilla, Granabastos	5.100	5.250	5.198	+
Marinilla (Antioquia)	5.200	5.400	5.300	++	Cartagena, Bazurto	5.000	5.200	5.050	=
Medellín, Central Mayorista de Antioquia	5.800	6.500	6.175	+	Cúcuta, Cenabastos	5.000	5.500	5.167	=
Medellín, Plaza Minorista "José María Villa"	6.500	7.000	6.750	=	Cúcuta, La Nueva Sexta	5.000	5.000	5.000	=
Peñol (Antioquia)	4.700	4.900	4.825	+	Montería, Mercado del Sur	4.800	5.000	4.900	=
Pereira, Mercasa	6.410	7.000	6.723	=	Santa Marta (Magdalena)	5.545	5.818	5.705	=
San Vicente (Antioquia)	5.000	5.300	5.225	+	Sincelejo, Nuevo Mercado	4.800	5.300	4.975	=
<b>Fríjol nima calima</b>					<b>Garbanzo importado</b>				
Armenia, Mercar	5.833	6.028	5.927	+	Arauca (Arauca)	5.000	5.025	5.013	+
Bogotá, D.C., Corabastos	4.800	4.800	4.800	-	Bogotá, D.C., Paloquemao	6.080	6.240	6.160	-
Bogotá, D.C., Paloquemao	5.440	5.600	5.547	-	Bogotá, D.C., Plaza España	5.120	5.168	5.136	-
Bogotá, D.C., Plaza España	4.800	5.200	5.020	-	Bogotá, D.C., Plaza Las Flores	6.800	6.800	6.800	+
Bogotá, D.C., Plaza Las Flores	5.200	5.440	5.360	-	Bucaramanga, Centroabastos	4.000	4.400	4.200	-
Cartago (Valle del Cauca)	5.040	5.600	5.320	=	Cartago (Valle del Cauca)	4.800	4.912	4.856	=
Florencia (Caquetá)	4.720	4.800	4.760	+	Cúcuta, Cenabastos	4.800	5.000	4.900	++
Manizales, Centro Galerías	5.286	5.991	5.595	-	Medellín, Central Mayorista de Antioquia	3.120	3.280	3.200	-
Medellín, Central Mayorista de Antioquia	4.500	4.700	4.600	=	Medellín, Plaza Minorista "José María Villa"	4.560	4.720	4.620	=
Neiva, Surabastos	4.800	4.960	4.907	-	Neiva, Surabastos	4.800	4.960	4.853	-
<b>Fríjol palomito importado</b>					<b>Lenteja importada</b>				
Barranquilla, Barranquillita	3.450	3.700	3.590	=	Arauca (Arauca)	2.640	2.648	2.644	+
Barranquilla, Granabastos	3.470	3.600	3.530	+	Armenia, Mercar	2.819	2.907	2.863	=
Cartagena, Bazurto	4.800	5.000	4.950	=	Barranquilla, Barranquillita	2.350	2.680	2.495	-
Santa Marta (Magdalena)	4.000	4.545	4.303	-					
<b>Fríjol radical</b>									
Bogotá, D.C., Corabastos	4.480	4.480	4.480	+					
Bogotá, D.C., Paloquemao	5.200	5.440	5.360	-					
Bucaramanga, Centroabastos	4.400	4.800	4.600	=					
Bucaramanga, Mercados del centro	4.000	4.280	4.140	=					
Manizales, Centro Galerías	5.286	5.286	5.286	n.d.					

**Cuadro 5.** Mercados mayoristas. Precios de venta de granos y cereales (continuación)  
2019 (9 al 15 de febrero)

Productos y mercados	Pesos por kilogramo			Tendencia	Productos y mercados	Pesos por kilogramo			Tendencia
	Precio					Precio			
	mínimo	máximo	medio		mínimo	máximo	medio		
<b>Lenteja importada (continuación)</b>					<b>Maíz amarillo cáscara (continuación)</b>				
Barranquilla, Granabastos	2.490	2.800	2.645	-	Medellín, Plaza Minorista "José María Villa"	1.200	1.200	1.200	=
Bogotá, D.C., Corabastos	2.740	2.800	2.775	+	Montería, Mercado del Sur	960	1.100	1.015	=
Bogotá, D.C., Paloquemao	3.200	3.360	3.253	-	Neiva, Surabastos	968	1.000	978	-
Bogotá, D.C., Plaza España	2.560	3.200	2.800	+	Pasto, El Potrerillo	850	875	863	=
Bogotá, D.C., Plaza Las Flores	3.040	3.120	3.067	-	Sincelejo, Nuevo Mercado	1.000	1.022	1.006	=
Bucaramanga, Centroabastos	2.400	2.500	2.450	=	Sonsón (Antioquia)	1.000	1.000	1.000	-
Buenaventura (Valle del Cauca)	2.040	2.104	2.075	=	Valledupar, Mercado Nuevo	900	1.000	967	=
Cali, La Floresta	2.500	2.700	2.600	-	<b>Maíz amarillo cáscara importado</b>				
Cali, Santa Helena	2.400	2.800	2.613	-	Medellín, Central Mayorista de Antioquia	1.000	1.150	1.038	=
Cali, Siloé	2.720	2.800	2.760	-	<b>Maíz amarillo trillado</b>				
Cartagena, Bazurto	2.500	2.800	2.625	-	Armenia, Mercar	1.300	1.312	1.306	=
Cartago (Valle del Cauca)	2.432	2.800	2.548	=	Barranquilla, Barranquillita	1.403	1.500	1.454	+
Cúcuta, Cenabastos	2.360	2.540	2.467	+	Barranquilla, Granabastos	1.480	1.525	1.497	-
Cúcuta, La Nueva Sexta	2.625	3.500	3.153	=	Cali, La Floresta	1.440	1.540	1.493	+
Florencia (Cauquetá)	2.400	2.400	2.400	=	Cali, Santa Helena	1.380	1.500	1.460	-
Ibagué, Plaza La 21	2.240	2.320	2.280	+	Cali, Siloé	1.400	1.400	1.400	+
Manizales, Centro Galerías	2.819	3.084	2.963	+	Cartagena, Bazurto	1.850	1.950	1.888	-
Medellín, Central Mayorista de Antioquia	2.720	2.720	2.720	=	Medellín, Central Mayorista de Antioquia	1.400	1.500	1.475	=
Medellín, Plaza Minorista "José María Villa"	2.480	2.720	2.620	=	Medellín, Plaza Minorista "José María Villa"	1.400	1.400	1.400	-
Montería, Mercado del Sur	2.400	2.400	2.400	-	Montería, Mercado del Sur	1.200	1.480	1.335	=
Neiva, Surabastos	2.720	2.760	2.733	+	Pereira, Mercasa	1.245	1.420	1.315	-
Palmira (Valle del Cauca)	2.600	2.760	2.690	+	Santa Marta (Magdalena)	1.840	1.920	1.887	=
Pamplona (Norte de Santander)	2.870	3.217	3.014	+	Sincelejo, Nuevo Mercado	1.222	1.267	1.244	=
Pasto, El Potrerillo	2.560	2.800	2.693	=	Tuluá (Valle del Cauca)	1.300	1.400	1.335	+
Pereira, Mercasa	2.445	2.850	2.586	-	<b>Maíz blanco cáscara</b>				
Popayán, Plaza de mercado del barrio Bolívar	3.840	4.000	3.920	-	Medellín, Central Mayorista de Antioquia	1.200	1.300	1.250	=
Santa Marta (Magdalena)	3.091	3.273	3.205	=	<b>Maíz blanco retilado</b>				
Sincelejo, Nuevo Mercado	2.500	2.600	2.575	-	Cartago (Valle del Cauca)	1.460	1.480	1.470	-
Tuluá (Valle del Cauca)	2.464	2.640	2.532	=	<b>Maíz blanco trillado</b>				
Tunja, Complejo de Servicios del Sur	2.400	2.500	2.433	-	Armenia, Mercar	1.400	1.440	1.420	=
Valledupar, Mercado Nuevo	4.000	4.000	4.000	=	Barranquilla, Barranquillita	1.575	1.635	1.618	-
Villavicencio, CAV	2.609	2.739	2.696	=	Barranquilla, Granabastos	1.611	1.650	1.633	=
<b>Maíz amarillo cáscara</b>					Bogotá, D.C., Corabastos	1.500	1.560	1.530	+
Bogotá, D.C., Corabastos	880	912	900	-	Bogotá, D.C., Paloquemao	1.840	2.000	1.893	+
Bogotá, D.C., Paloquemao	1.360	1.480	1.427	=					
Cartagena, Bazurto	960	1.000	990	=					
Manizales, Centro Galerías	1.120	1.320	1.240	=					
Medellín, Central Mayorista de Antioquia	1.100	1.200	1.125	=					

# BOLETÍN SEMANAL PRECIOS MAYORISTAS

**Cuadro 5.** Mercados mayoristas. Precios de venta de granos y cereales (conclusión)  
2019 (9 al 15 de febrero)

Productos y mercados	Pesos por kilogramo			Tendencia	Productos y mercados	Pesos por kilogramo			Tendencia
	Precio					Precio			
	mínimo	máximo	medio			mínimo	máximo	medio	
<b>Maíz blanco trillado (continuación)</b>					<b>Maíz blanco trillado (continuación)</b>				
Bogotá, D.C., Plaza España	1.520	1.840	1.728	-	Sincelejo, Nuevo Mercado	1.556	1.622	1.589	+
Cali, La Floresta	1.600	1.700	1.633	+	Tuluá (Valle del Cauca)	1.500	1.500	1.500	+
Cali, Santa Helena	1.580	1.700	1.653	=	Tunja, Complejo de Servicios del Sur	1.760	1.792	1.771	=
Cali, Siloé	1.600	1.700	1.650	+	Valledupar, Mercado Nuevo	1.400	1.500	1.433	=
Cartagena, Bazurto	1.800	1.875	1.831	=	Villavicencio, CAV	1.460	1.520	1.505	=
Cartago (Valle del Cauca)	1.400	1.440	1.420	-					
Cúcuta, Cenabastos	1.700	1.800	1.767	-	<b>Maíz pira</b>				
Cúcuta, La Nueva Sexta	1.733	1.817	1.767	+	Bogotá, D.C., Corabastos	2.200	2.240	2.225	-
Florencia (Caquetá)	1.540	1.560	1.550	+	Bogotá, D.C., Plaza España	2.240	2.480	2.347	+
Ibagué, Plaza La 21	1.520	1.620	1.575	-	Bucaramanga, Centroabastos	2.160	2.160	2.160	-
Manizales, Centro Galerías	1.600	1.760	1.667	+	Bucaramanga, Mercados del centro	2.619	2.786	2.702	=
Medellín, Central Mayorista de Antioquia	1.400	1.500	1.450	=	Cúcuta, Cenabastos	2.160	2.500	2.287	+
Medellín, Plaza Minorista "José María Villa"	1.500	1.500	1.500	-	Cúcuta, La Nueva Sexta	2.180	2.240	2.207	-
Montería, Mercado del Sur	1.440	1.560	1.515	=	Medellín, Central Mayorista de Antioquia	2.320	2.560	2.424	-
Neiva, Surabastos	1.540	1.560	1.547	=	Medellín, Plaza Minorista "José María Villa"	2.280	2.480	2.410	=
Palmira (Valle del Cauca)	1.560	1.640	1.590	-	Montería, Mercado del Sur	2.600	2.600	2.600	+
Pereira, Mercasa	1.410	1.820	1.583	-	Villavicencio, CAV	2.391	2.609	2.515	-
Popayán, Plaza de mercado del barrio Bolívar	1.560	1.580	1.573	=					
Santa Marta (Magdalena)	1.800	1.900	1.833	=					

## TENDENCIAS

---	-	+	+++
Variación mayor al -20 %	Variación entre 0 % y -10 %	Variación entre 0 % y 10 %	Variación mayor al 20 %
--	=	++	n. d.
Variación entre -10 % y -20 %	Variación igual a 0 %	Variación entre 10 % y 20 %	No determinado

**Cuadro 6.** Mercados mayoristas. Precios de venta de huevos y lácteos 2019 (9 al 15 de febrero)

Productos y mercados	Pesos por kilogramo				Tendencia	Productos y mercados	Pesos por kilogramo				Tendencia
	Precio			Tendencia			Precio			Tendencia	
	mínimo	máximo	medio				mínimo	máximo	medio		
<b>Huevo blanco A</b>						<b>Huevo rojo A (continuación)</b>					
Buenaventura (Valle del Cauca)	317	317	317	=		Medellín, Central Mayorista de Antioquia	265	270	268	+	
Cartago (Valle del Cauca)	267	270	268	=		Medellín, Plaza Minorista "José María Villa"	250	285	271	+	
Manizales, Centro Galerías	250	270	263	-		Montería, Mercado del Sur	260	283	269	-	
Medellín, Central Mayorista de Antioquia	265	270	268	+		Neiva, Surabastos	260	280	270	+	
Medellín, Plaza Minorista "José María Villa"	250	285	271	+		Pamplona (Norte de Santander)	278	278	278	++	
Pereira, La 41	270	270	270	+		Pasto, El Potrerillo	220	233	226	-	
						Popayán, Plaza de mercado del barrio Bolívar	267	277	272	=	
<b>Huevo blanco AA</b>						Sincelejo, Nuevo Mercado	267	267	267	=	
Cartago (Valle del Cauca)	273	277	276	=		Tuluá (Valle del Cauca)	250	255	253	+	
Manizales, Centro Galerías	270	280	275	-		Valledupar, Mercado Nuevo	243	253	248	-	
Medellín, Central Mayorista de Antioquia	285	290	286	+		Villavicencio, CAV	255	265	260	+	
Medellín, Plaza Minorista "José María Villa"	275	300	291	+		<b>Huevo rojo AA</b>					
Pereira, La 41	277	280	278	=		Armenia, Mercar	280	280	280	+	
						Barranquilla, Barranquillita	265	270	268	=	
<b>Huevo blanco B</b>						Bogotá, D.C., Corabastos	285	290	288	+	
Cartago (Valle del Cauca)	253	257	255	+		Bogotá, D.C., Paloquemao	285	285	285	+	
Medellín, Central Mayorista de Antioquia	255	260	258	+		Bogotá, D.C., Plaza Las Flores	300	320	315	+	
Medellín, Plaza Minorista "José María Villa"	240	260	248	+		Bucaramanga, Centroabastos	270	270	270	+	
Pereira, La 41	260	263	262	+		Cali, Galería Alameda	283	300	294	=	
Huevo blanco extra						Cali, La Floresta	267	277	273	-	
Manizales, Centro Galerías	310	317	312	=		Cali, Santa Helena	283	300	293	-	
Medellín, Central Mayorista de Antioquia	320	320	320	=		Cali, Siloé	293	300	298	=	
Medellín, Plaza Minorista "José María Villa"	320	367	347	++		Cartagena, Bazurto	273	280	278	-	
Pereira, La 41	327	327	327	=		Cartago (Valle del Cauca)	273	277	276	=	
						Cúcuta, Cenabastos	278	280	279	+	
<b>Huevo rojo A</b>						Ibagué, Plaza La 21	267	300	290	+	
Armenia, Mercar	250	260	257	+		Medellín, Central Mayorista de Antioquia	285	290	286	+	
Barranquilla, Barranquillita	255	260	258	=		Medellín, Plaza Minorista "José María Villa"	275	300	291	+	
Bogotá, D.C., Corabastos	270	280	277	+		Montería, Mercado del Sur	293	300	297	=	
Bogotá, D.C., Paloquemao	270	275	272	+		Neiva, Surabastos	280	300	290	=	
Bogotá, D.C., Plaza Las Flores	285	300	293	+		Palmira (Valle del Cauca)	267	333	292	=	
Bucaramanga, Centroabastos	260	260	260	+		Pamplona (Norte de Santander)	294	294	294	++	
Cali, Santa Helena	253	267	262	=		Pasto, El Potrerillo	243	253	248	-	
Cali, Siloé	267	283	272	=		Popayán, Plaza de mercado del barrio Bolívar	300	310	303	=	
Cartagena, Bazurto	260	267	263	-		Sincelejo, Nuevo Mercado	277	277	277	-	
Cartago (Valle del Cauca)	267	270	268	=		Tuluá (Valle del Cauca)	268	272	270	+	
Cúcuta, Cenabastos	267	270	268	+		Valledupar, Mercado Nuevo	250	260	254	-	
Ibagué, Plaza La 21	250	283	267	=		Villavicencio, CAV	265	285	273	+	

**Cuadro 6.** Mercados mayoristas. Precios de venta de huevos y lácteos (continuación)  
2019 (9 al 15 de febrero)

Productos y mercados	Pesos por kilogramo			Tendencia	Productos y mercados	Pesos por kilogramo			Tendencia
	precio	precio	precio			precio	precio	precio	
	mínimo	máximo	medio			mínimo	máximo	medio	
<b>Huevo rojo B</b>					<b>Leche en polvo (continuación)</b>				
Armenia, Mercar	230	250	237	=	Cartago (Valle del Cauca)	18.421	23.177	20.992	+
Barranquilla, Barranquillita	250	255	252	=	Ibagué, Plaza La 21	18.947	21.053	20.175	+
Bogotá, D.C., Corabastos	250	260	257	+	Medellín, Central Mayorista de Antioquia	16.167	16.292	16.223	=
Bogotá, D.C., Paloquemao	250	255	253	-	Palmira (Valle del Cauca)	19.474	23.264	21.403	=
Bogotá, D.C., Plaza Las Flores	260	270	265	-	Pamplona (Norte de Santander)	11.250	11.667	11.389	-
Bucaramanga, Centroabastos	250	250	250	+	Pasto, El Potrerillo	19.737	20.000	19.868	=
Cúcuta, Cenabastos	256	256	256	+	Pereira, Mercasa	22.222	23.650	23.170	=
Ibagué, Plaza La 21	223	260	242	=	Popayán, Plaza de mercado del barrio Bolívar	19.386	22.569	20.929	=
Medellín, Central Mayorista de Antioquia	255	260	258	+	Tuluá (Valle del Cauca)	19.298	23.255	21.310	-
Medellín, Plaza Minorista "José María Villa"	240	260	248	+	Villavicencio, CAV	24.132	24.557	24.332	+
Sincelejo, Nuevo Mercado	257	257	257	+	<b>Queso campesino</b>				
Villavicencio, CAV	240	250	248	+	Armenia, Mercar	11.600	12.000	11.800	-
<b>Huevo rojo extra</b>					Bogotá, D.C., Corabastos	8.000	8.000	8.000	+
Armenia, Mercar	310	320	313	=	Bogotá, D.C., Paloquemao	8.800	9.000	8.933	+
Bogotá, D.C., Corabastos	310	330	320	-	Bogotá, D.C., Plaza España	8.000	8.400	8.267	-
Bogotá, D.C., Paloquemao	310	310	310	-	Bogotá, D.C., Plaza Las Flores	7.200	7.400	7.267	-
Bogotá, D.C., Plaza Las Flores	340	350	348	+	Bucaramanga, Mercados del centro	9.000	10.000	9.650	=
Cali, Galería Alameda	317	333	326	=	Cali, Galería Alameda	10.400	12.000	11.133	=
Cali, La Floresta	303	317	312	=	Cali, La Floresta	10.500	11.700	11.067	=
Cali, Siloé	317	327	320	+	Cali, Santa Helena	10.000	11.500	10.750	-
Cúcuta, Cenabastos	300	300	300	+	Cali, Siloé	9.800	10.800	10.200	+
Ibagué, Plaza La 21	317	333	327	-	Cúcuta, Cenabastos	9.500	10.500	10.000	=
Medellín, Central Mayorista de Antioquia	320	320	320	=	Florencia (Caquetá)	9.600	9.760	9.680	+
Medellín, Plaza Minorista "José María Villa"	320	367	347	++	Ibagué, Plaza La 21	8.000	9.000	8.467	-
Neiva, Surabastos	310	320	315	-	Manizales, Centro Galerías	8.000	8.400	8.267	-
Palmira (Valle del Cauca)	333	353	343	=	Medellín, Central Mayorista de Antioquia	12.500	13.000	12.800	=
Pasto, El Potrerillo	283	287	286	-	Montería, Mercado del Sur	14.000	14.000	14.000	=
Villavicencio, CAV	290	290	290	+	Palmira (Valle del Cauca)	10.000	11.000	10.500	+
<b>Leche en polvo</b>					Tuluá (Valle del Cauca)	9.200	9.600	9.400	=
Armenia, Mercar	18.625	23.889	20.844	=	Villavicencio, CAV	8.000	9.600	8.900	-
Bogotá, D.C., Corabastos	23.611	23.958	23.785	+	<b>Queso Caquetá</b>				
Bucaramanga, Centroabastos	23.394	24.696	24.132	-	Cali, Galería Alameda	12.500	14.000	13.167	=
Bucaramanga, Mercados del centro	23.924	24.861	24.392	=	Cali, La Floresta	12.800	14.000	13.533	=
Buenaventura (Valle del Cauca)	19.325	23.750	21.508	=	Cali, Santa Helena	12.800	14.000	13.300	-
Cali, La Floresta	19.737	24.444	22.081	-	Cali, Siloé	12.000	13.000	12.500	=
Cali, Santa Helena	19.474	23.611	21.559	+	Palmira (Valle del Cauca)	11.800	12.000	11.950	-
Cali, Siloé	20.000	23.872	21.915	-	Popayán, Plaza de mercado del barrio Bolívar	8.800	9.100	8.967	+
					Tuluá (Valle del Cauca)	11.200	11.400	11.333	-

**Cuadro 6.** Mercados mayoristas. Precios de venta de huevos y lácteos (conclusión)  
2019 (9 al 15 de febrero)

Productos y mercados	Pesos por kilogramo				Tendencia	Productos y mercados	Pesos por kilogramo				Tendencia
	Precio			Tendencia			Precio			Tendencia	
	mínimo	máximo	medio				mínimo	máximo	medio		
<b>Queso costeño</b>						<b>Queso cuajada (continuación)</b>					
Armenia, Mercar	10.000	10.240	10.160	-		Cali, Santa Helena	7.200	8.000	7.650	-	
Barranquilla, Barranquillita	13.000	13.200	13.050	+		Cali, Siloé	7.500	8.000	7.767	-	
Barranquilla, Granabastos	13.300	13.900	13.575	-		Cartago (Valle del Cauca)	8.000	8.400	8.200	=	
Bogotá, D.C., Corabastos	12.000	12.000	12.000	-		Cúcuta, Cenabastos	9.000	9.000	9.000	=	
Bogotá, D.C., Paloquemao	13.000	13.000	13.000	-		Medellín, Central Mayorista de Antioquia	9.800	10.000	9.850	+	
Bogotá, D.C., Plaza España	12.000	13.000	12.667	-		Medellín, Plaza Minorista "José María Villa"	8.200	8.600	8.400	=	
Bogotá, D.C., Plaza Las Flores	11.600	12.000	11.867	-		Palmira (Valle del Cauca)	8.000	10.000	8.750	+	
Bucaramanga, Mercados del centro	14.000	14.000	14.000	=		Popayán, Plaza de mercado del barrio Bolívar	8.300	8.400	8.333	-	
Buenaventura (Valle del Cauca)	16.000	17.000	16.667	-		Tuluá (Valle del Cauca)	7.000	7.400	7.267	=	
Cali, Galería Alameda	12.500	14.000	13.167	=		Villavicencio, CAV	10.000	11.000	10.500	-	
Cali, La Floresta	12.800	14.000	13.533	=		<b>Queso doble crema</b>					
Cali, Santa Helena	12.800	14.000	13.300	-		Armenia, Mercar	11.600	12.000	11.800	-	
Cali, Siloé	12.000	13.000	12.500	=		Bogotá, D.C., Corabastos	10.000	10.800	10.400	+	
Cartagena, Bazurto	11.800	12.200	12.000	-		Bogotá, D.C., Paloquemao	10.400	10.800	10.667	+	
Cartago (Valle del Cauca)	11.000	11.200	11.100	-		Bogotá, D.C., Plaza España	10.800	10.800	10.800	+	
Cúcuta, Cenabastos	14.000	14.000	14.000	++		Bogotá, D.C., Plaza Las Flores	10.400	11.200	10.800	+	
Manizales, Centro Galerías	11.000	11.000	11.000	-		Bucaramanga, Mercados del centro	11.600	12.000	11.900	=	
Medellín, Central Mayorista de Antioquia	13.000	14.000	13.500	=		Buenaventura (Valle del Cauca)	10.600	11.000	10.733	-	
Medellín, Plaza Minorista "José María Villa"	12.000	13.500	12.500	-		Cali, Galería Alameda	10.800	12.000	11.267	=	
Montería, Mercado del Sur	15.000	16.000	15.250	=		Cali, La Floresta	10.800	12.000	11.600	=	
Palmira (Valle del Cauca)	12.000	12.000	12.000	+		Cali, Santa Helena	10.400	11.800	11.175	+	
Santa Marta (Magdalena)	11.500	12.000	11.767	+		Cali, Siloé	10.500	12.000	11.167	=	
Valledupar, Mercado Nuevo	13.000	13.000	13.000	+		Cúcuta, Cenabastos	11.500	11.500	11.500	+	
Villavicencio, CAV	10.400	12.000	11.350	-		Florencia (Caquetá)	10.000	10.000	10.000	=	
<b>Queso cuajada</b>						Ibagué, Plaza La 21	11.000	12.000	11.333	+	
Armenia, Mercar	7.400	7.600	7.533	+		Medellín, Central Mayorista de Antioquia	11.200	11.600	11.400	=	
Bogotá, D.C., Corabastos	9.000	9.000	9.000	=		Palmira (Valle del Cauca)	10.000	11.000	10.500	=	
Bogotá, D.C., Paloquemao	8.800	9.000	8.933	+		Popayán, Plaza de mercado del barrio Bolívar	10.500	10.600	10.533	+	
Bogotá, D.C., Plaza Las Flores	8.000	8.000	8.000	=		Tuluá (Valle del Cauca)	12.400	12.800	12.600	=	
Bucaramanga, Mercados del centro	9.200	10.000	9.700	=		Villavicencio, CAV	10.400	10.400	10.400	=	
Buenaventura (Valle del Cauca)	9.000	9.500	9.167	=							
Cali, Galería Alameda	8.000	8.400	8.133	=							
Cali, La Floresta	7.600	8.000	7.867	=							

**TENDENCIAS**

---	-	+	+++
Variación mayor al -20 %	Variación entre 0 % y -10 %	Variación entre 0 % y 10 %	Variación mayor al 20 %
--	=	++	n. d.
Variación entre -10 % y -20 %	Variación igual a 0 %	Variación entre 10 % y 20 %	No determinado



**Cuadro 7.** Mercados mayoristas. Precios de venta de carnes 2019 (9 al 15 de febrero)

Productos y mercados	Precios por kilogramo			Tendencia	Productos y mercados	Precios por kilogramo			Tendencia
	mínimo	máximo	medio			mínimo	máximo	medio	
<b>Alas de pollo con costillar</b>					<b>Carne de cerdo, brazo con hueso (continuación)</b>				
Armenia, Mercar	5.600	6.000	5.800	+	Cúcuta, Cenabastos	9.500	10.000	9.750	-
Barranquilla, Barranquillita	3.900	4.200	4.025	-	Malambo (Atlántico), Carnes y carnes	10.000	10.000	10.000	=
Barranquilla, Granabastos	4.000	4.200	4.100	=	Montería, Mercado del Sur	9.500	10.000	9.775	+
Bogotá, D.C., Frigorífico Ble Ltda.	4.500	5.000	4.717	+	Sincelejo, Nuevo Mercado	8.000	8.000	8.000	=
Bogotá, D.C., Frigorífico Guadalupe	3.800	4.500	4.204	+	Valledupar, Mercado Nuevo	12.000	13.000	12.667	=
Bogotá, D.C., Plaza Las Flores	3.600	3.800	3.667	+	<b>Carne de cerdo, brazo sin hueso</b>				
Cali, Galería Alameda	4.000	4.400	4.267	+	Barranquilla, Barranquillita	11.000	13.000	11.875	-
Cali, Santa Helena	4.000	4.400	4.250	=	Bogotá, D.C., Frigorífico Ble Ltda.	10.500	11.000	10.850	+
Cartagena, Bazurto	4.200	4.400	4.250	=	Bogotá, D.C., Frigorífico Guadalupe	10.500	11.200	10.825	+
Florencia (Caquetá)	5.000	5.100	5.050	=	Bogotá, D.C., Paloquemao	11.000	11.200	11.067	+
Ibagué, Plaza La 21	4.400	4.800	4.550	-	Bogotá, D.C., Plaza Las Flores	9.400	10.000	9.767	-
Montería, Mercado del Sur	4.000	4.500	4.350	+	Buenaventura (Valle del Cauca)	14.000	14.000	14.000	=
Neiva, Surabastos	4.400	4.600	4.533	+	Cali, Santa Helena	11.000	12.400	11.725	-
Palmira (Valle del Cauca)	5.000	5.000	5.000	=	Cartagena, Bazurto	12.000	12.200	12.100	=
Santa Marta (Magdalena)	4.200	4.400	4.300	=	Ibagué, Plaza La 21	11.000	12.000	11.450	+
Sincelejo, Nuevo Mercado	4.000	4.200	4.100	=	Malambo (Atlántico), Carnes y carnes	10.900	10.900	10.900	-
Tuluá (Valle del Cauca)	5.000	5.200	5.133	=	Medellín, Central Mayorista de Antioquia	12.000	12.800	12.525	=
Valledupar, Mercado Nuevo	4.200	4.500	4.333	+	Montería, Mercado del Sur	11.000	12.000	11.750	+
Villavicencio, CAV	4.400	4.600	4.550	+	Palmira (Valle del Cauca)	11.600	12.000	11.750	-
<b>Alas de pollo sin costillar</b>					<b>Carne de cerdo, cabeza de lomo</b>				
Arauca (Arauca)	5.400	5.600	5.550	-	Bogotá, D.C., Frigorífico Ble Ltda.	10.000	11.000	10.750	+
Bogotá, D.C., Corabastos	5.600	6.000	5.800	+	Bogotá, D.C., Frigorífico Guadalupe	10.500	11.500	10.917	+
Bogotá, D.C., Frigorífico Ble Ltda.	6.000	7.000	6.533	+	Bogotá, D.C., Paloquemao	11.000	11.600	11.267	+
Bogotá, D.C., Frigorífico Guadalupe	6.200	6.600	6.413	-	Bogotá, D.C., Plaza Las Flores	11.000	11.500	11.167	+
Bogotá, D.C., Paloquemao	6.800	7.200	6.933	-	Cúcuta, Cenabastos	12.000	12.000	12.000	-
Bogotá, D.C., Plaza Las Flores	5.600	6.000	5.867	-	Cúcuta, La Nueva Sexta	12.000	12.000	12.000	-
Bucaramanga, Frigoríficos	6.650	6.833	6.728	+	Ibagué, Plaza La 21	11.000	11.900	11.225	+
Cúcuta, Cenabastos	5.250	5.300	5.277	+	Villavicencio, CAV	10.500	11.000	10.775	+
Medellín, Central Mayorista de Antioquia	6.900	7.850	7.450	=	<b>Carne de cerdo, cabeza de lomo</b>				
Medellín, Plaza Minorista "José María Villa"	5.200	5.700	5.375	+	Bogotá, D.C., Frigorífico Ble Ltda.	10.000	11.000	10.750	+
<b>Carne de cerdo, brazo con hueso</b>					<b>Carne de cerdo, cabeza de lomo</b>				
Barranquilla, Barranquillita	9.900	10.000	9.975	-	Bogotá, D.C., Frigorífico Guadalupe	10.500	11.500	10.917	+
Bogotá, D.C., Frigorífico Ble Ltda.	9.600	10.000	9.900	+	Bogotá, D.C., Paloquemao	11.000	11.600	11.267	+
Bogotá, D.C., Frigorífico Guadalupe	9.000	10.000	9.646	-	Bogotá, D.C., Plaza Las Flores	11.000	11.500	11.167	+
Bogotá, D.C., Paloquemao	10.000	10.000	10.000	+	Cúcuta, Cenabastos	12.000	12.000	12.000	-
Bogotá, D.C., Plaza Las Flores	8.600	9.000	8.800	-	Cúcuta, La Nueva Sexta	12.000	12.000	12.000	-
Cartagena, Bazurto	9.000	9.200	9.100	=	Ibagué, Plaza La 21	11.000	11.900	11.225	+
					Villavicencio, CAV	10.500	11.000	10.775	+

**Cuadro 7.** Mercados mayoristas. Precios de venta de carnes (continuación)  
2019 (9 al 15 de febrero)

Productos y mercados	Pesos por kilogramo			Tendencia	Productos y mercados	Pesos por kilogramo			Tendencia
	precio	precio	precio			precio	precio	precio	
	mínimo	máximo	medio			mínimo	máximo	medio	
<b>Carne de cerdo, costilla</b>					<b>Carne de cerdo, espinazo (continuación)</b>				
Barranquilla, Barranquillita	10.000	11.000	10.250	-	Ibagué, Plaza La 21	7.000	8.000	7.725	+
Bogotá, D.C., Frigorífico Ble Ltda.	11.000	11.500	11.167	-	Manizales, Centro Galerías	7.000	8.000	7.667	=
Bogotá, D.C., Frigorífico Guadalupe	10.500	11.000	10.875	+	Medellín, Central Mayorista de Antioquia	6.000	6.800	6.325	=
Bogotá, D.C., Paloquemao	12.000	12.000	12.000	+	Medellín, Plaza Minorista "José María Villa"	5.900	6.400	6.100	+
Bogotá, D.C., Plaza Las Flores	11.000	12.000	11.233	-	Montería, Mercado del Sur	10.000	10.000	10.000	=
Buenaventura (Valle del Cauca)	13.000	14.000	13.333	=	Neiva, Surabastos	4.000	4.000	4.000	=
Cali, Santa Helena	10.000	11.000	10.575	+	Palmira (Valle del Cauca)	6.500	7.000	6.875	+
Cartagena, Bazurto	9.000	9.200	9.100	=	Pasto, El Potrerillo	6.000	6.000	6.000	=
Cúcuta, Cenabastos	12.000	12.000	12.000	=	Pereira, La 41	8.000	9.000	8.667	=
Cúcuta, La Nueva Sexta	12.000	12.000	12.000	-	Popayán, Plaza de mercado del barrio Bolívar	7.000	7.000	7.000	=
Florencia (Caquetá)	14.000	14.000	14.000	=	Tuluá (Valle del Cauca)	6.000	7.500	6.500	=
Ibagué, Plaza La 21	11.000	13.900	12.475	=	Tunja, Complejo de Servicios del Sur	8.000	8.500	8.167	=
Malambo (Atlántico), Carnes y carnes	13.000	13.000	13.000	=					
Manizales, Centro Galerías	10.000	12.000	11.000	=	<b>Carne de cerdo, lomo con hueso</b>				
Medellín, Central Mayorista de Antioquia	14.500	15.000	14.875	=	Barranquilla, Barranquillita	10.000	11.000	10.300	-
Medellín, Plaza Minorista "José María Villa"	13.000	15.000	13.824	=	Cartagena, Bazurto	9.000	9.200	9.100	=
Montería, Mercado del Sur	10.000	10.000	10.000	=	Cúcuta, Cenabastos	12.000	12.000	12.000	-
Palmira (Valle del Cauca)	9.600	10.000	9.800	-	Cúcuta, La Nueva Sexta	11.000	12.000	11.667	-
Pasto, El Potrerillo	12.000	12.000	12.000	=	Malambo (Atlántico), Carnes y carnes	11.100	11.100	11.100	+
Pereira, La 41	13.000	14.000	13.667	=	Montería, Mercado del Sur	10.000	10.000	10.000	=
Popayán, Plaza de mercado del barrio Bolívar	8.500	9.000	8.667	+	Sincelejo, Nuevo Mercado	8.000	8.000	8.000	=
Tuluá (Valle del Cauca)	10.500	11.500	11.000	=	Valledupar, Mercado Nuevo	10.000	10.000	10.000	=
Tunja, Complejo de Servicios del Sur	12.000	12.000	12.000	+					
Valledupar, Mercado Nuevo	12.000	13.000	12.667	=	<b>Carne de cerdo, lomo sin hueso</b>				
Villavicencio, CAV	11.000	11.000	11.000	+	Barranquilla, Barranquillita	13.000	14.000	13.375	+
					Bogotá, D.C., Frigorífico Ble Ltda.	13.500	14.000	13.767	+
<b>Carne de cerdo en canal</b>					Bogotá, D.C., Frigorífico Guadalupe	13.500	13.500	13.500	+
Ibagué, Plaza La 21	7.520	8.000	7.820	-	Bogotá, D.C., Paloquemao	12.600	13.000	12.867	+
Malambo (Atlántico), Carnes y carnes	6.900	6.900	6.900	=	Bogotá, D.C., Plaza Las Flores	12.000	13.000	12.417	-
Pereira, La 41	7.000	7.100	7.033	-	Buenaventura (Valle del Cauca)	16.000	17.000	16.333	=
Popayán, Plaza de mercado del barrio Bolívar	6.400	6.400	6.400	+	Cali, Santa Helena	13.500	14.400	13.900	-
					Cartagena, Bazurto	12.000	12.200	12.100	=
<b>Carne de cerdo, espinazo</b>					Cúcuta, Cenabastos	12.000	13.000	12.500	-
Bogotá, D.C., Frigorífico Guadalupe	6.000	6.000	6.000	-	Cúcuta, La Nueva Sexta	12.000	13.000	12.667	-
Buenaventura (Valle del Cauca)	10.000	10.000	10.000	=	Florencia (Caquetá)	14.000	14.000	14.000	=
Cali, Santa Helena	6.000	7.000	6.425	=	Ibagué, Plaza La 21	13.000	15.000	13.975	+
Cúcuta, Cenabastos	4.000	4.000	4.000	=	Malambo (Atlántico), Carnes y carnes	14.000	14.000	14.000	=

**Cuadro 7.** Mercados mayoristas. Precios de venta de carnes (continuación)  
2019 (9 al 15 de febrero)

Productos y mercados	Pesos por kilogramo			Tendencia	Productos y mercados	Pesos por kilogramo			Tendencia
	mínimo	máximo	medio			mínimo	máximo	medio	
<b>Carne de cerdo, lomo sin hueso (continuación)</b>					<b>Carne de cerdo, perril sin hueso (continuación)</b>				
Manizales, Centro Galerías	12.000	14.000	12.833	=	Ibagué, Plaza La 21	11.900	13.000	12.200	+
Medellín, Central Mayorista de Antioquia	15.000	15.800	15.600	+	Malambo (Atlántico), Carnes y carnes	14.000	14.000	14.000	=
Medellín, Plaza Minorista "José María Villa"	14.000	17.010	14.853	+	Manizales, Centro Galerías	10.000	12.000	11.000	=
Montería, Mercado del Sur	12.500	13.000	12.750	-	Medellín, Central Mayorista de Antioquia	13.000	13.500	13.275	=
Neiva, Surabastos	11.600	12.000	11.867	-	Medellín, Plaza Minorista "José María Villa"	11.800	15.266	13.117	-
Palmira (Valle del Cauca)	13.900	15.000	14.225	-	Montería, Mercado del Sur	12.500	13.000	12.875	+
Pasto, El Potrerillo	15.000	15.000	15.000	=	Palmira (Valle del Cauca)	12.800	13.000	12.850	-
Pereira, La 41	15.000	16.000	15.333	=	Pasto, El Potrerillo	15.000	15.000	15.000	=
Popayán, Plaza de mercado del barrio Bolívar	14.800	14.800	14.800	-	Pereira, La 41	13.000	14.000	13.667	=
Sincelejo, Nuevo Mercado	13.000	13.000	13.000	=	Popayán, Plaza de mercado del barrio Bolívar	12.200	12.600	12.400	=
Tuluá (Valle del Cauca)	14.000	14.500	14.167	=	Sincelejo, Nuevo Mercado	12.000	12.000	12.000	=
Tunja, Complejo de Servicios del Sur	12.000	12.000	12.000	+	Tuluá (Valle del Cauca)	12.800	13.000	12.933	=
Valledupar, Mercado Nuevo	15.000	16.000	15.333	=	Tunja, Complejo de Servicios del Sur	12.000	12.000	12.000	=
<b>Carne de cerdo, perril con hueso</b>					<b>Carne de cerdo, tocina plancha</b>				
Barranquilla, Barranquillita	10.000	11.000	10.375	+	Manizales, Centro Galerías	10.000	12.000	11.333	=
Bogotá, D.C., Frigorífico Ble Ltda.	10.600	11.800	11.200	+	Carne de cerdo, tocino barriga				
Bogotá, D.C., Frigorífico Guadalupe	10.000	10.200	10.067	+	Bogotá, D.C., Frigorífico Ble Ltda.	10.000	10.500	10.083	-
Bogotá, D.C., Plaza Las Flores	10.000	10.200	10.033	-	Bogotá, D.C., Frigorífico Guadalupe	10.000	11.000	10.592	++
Cartagena, Bazurto	9.000	9.200	9.100	=	Bogotá, D.C., Plaza Las Flores	8.000	9.000	8.633	-
Cúcuta, Cenabastos	9.500	10.000	9.750	-	Florencia (Caquetá)	10.000	10.000	10.000	=
Cúcuta, La Nueva Sexta	10.000	11.000	10.500	-	Ibagué, Plaza La 21	7.000	8.000	7.625	+
Ibagué, Plaza La 21	11.000	12.000	11.400	-	Medellín, Central Mayorista de Antioquia	13.800	14.500	14.300	=
Malambo (Atlántico), Carnes y carnes	12.000	12.000	12.000	=	Medellín, Plaza Minorista "José María Villa"	12.400	15.000	13.493	-
Montería, Mercado del Sur	10.000	10.000	10.000	=	Neiva, Surabastos	6.000	6.000	6.000	=
Sincelejo, Nuevo Mercado	9.000	9.000	9.000	=	Palmira (Valle del Cauca)	9.800	10.000	9.850	-
Valledupar, Mercado Nuevo	11.000	11.000	11.000	=	Pasto, El Potrerillo	6.000	6.000	6.000	=
Villavicencio, CAV	11.000	11.000	11.000	+	Pereira, La 41	12.000	12.000	12.000	=
<b>Carne de cerdo, perril sin hueso</b>					<b>Carne de cerdo, tocino papada</b>				
Bogotá, D.C., Frigorífico Ble Ltda.	10.500	11.800	11.267	-	Bogotá, D.C., Frigorífico Ble Ltda.	6.500	7.000	6.750	+
Bogotá, D.C., Frigorífico Guadalupe	11.000	11.000	11.000	+					
Bogotá, D.C., Plaza Las Flores	10.600	11.000	10.833	-					
Buenaventura (Valle del Cauca)	14.000	15.000	14.333	=					
Cali, Santa Helena	12.000	13.000	12.525	=					
Cartagena, Bazurto	12.000	12.200	12.100	=					
Cúcuta, Cenabastos	10.000	12.000	11.000	-					
Cúcuta, La Nueva Sexta	11.000	12.000	11.667	=					

**Cuadro 7.** Mercados mayoristas. Precios de venta de carnes (continuación)  
2019 (9 al 15 de febrero)

Productos y mercados	Pesos por kilogramo			Tendencia	Productos y mercados	Pesos por kilogramo			Tendencia
	precio	precio	precio			precio	precio	precio	
	mínimo	máximo	medio			mínimo	máximo	medio	
<b>Carne de cerdo, tocino papada (continuación)</b>					<b>Carne de res, bola de pierna</b>				
Bogotá, D.C., Frigorífico Guadalupe	6.500	7.000	6.675	+	Barranquilla, Granabastos	16.000	16.800	16.325	-
Bogotá, D.C., Plaza Las Flores	7.500	8.000	7.833	+	Bogotá, D.C., Frigorífico Ble Ltda.	14.000	14.500	14.283	-
Buenaventura (Valle del Cauca)	8.000	9.000	8.333	=	Bogotá, D.C., Frigorífico Guadalupe	14.000	14.200	14.067	-
Cali, Santa Helena	7.400	8.200	7.800	+	Bogotá, D.C., Paloquemao	15.000	15.200	15.067	+
Cúcuta, Cenabastos	8.000	8.000	8.000	-	Bucaramanga, Frigoríficos	18.000	18.800	18.400	=
Cúcuta, La Nueva Sexta	8.000	8.000	8.000	-	Buenaventura (Valle del Cauca)	16.000	17.400	16.800	+
Ibagué, Plaza La 21	7.000	7.800	7.500	+	Cali, Santa Helena	16.000	18.000	16.875	+
Manizales, Centro Galerías	7.000	8.000	7.667	=	Cartagena, Bazurto	14.800	15.000	14.950	=
Medellín, Central Mayorista de Antioquia	7.800	9.200	8.500	=	Cúcuta, Cenabastos	13.000	13.000	13.000	+
Medellín, Plaza Minorista "José María Villa"	8.000	9.000	8.500	-	Cúcuta, La Nueva Sexta	13.000	14.000	13.333	-
Pereira, La 41	10.000	10.000	10.000	=	Florencia (Caquetá)	15.000	15.000	15.000	=
Tuluá (Valle del Cauca)	8.000	8.100	8.067	=	Ibagué, Plaza La 21	14.000	16.000	14.850	-
<b>Carne de res, bola de brazo</b>					<b>Carne de res, bola</b>				
Barranquilla, Barranquillita	13.000	14.000	13.500	=	Malambo (Atlántico), Carnes y carnes	17.200	17.200	17.200	=
Barranquilla, Granabastos	13.800	15.200	14.500	=	Manizales, Centro Galerías	13.500	15.000	14.500	=
Bogotá, D.C., Paloquemao	15.000	15.400	15.133	-	Medellín, Central Mayorista de Antioquia	18.500	19.000	18.750	=
Bucaramanga, Frigoríficos	16.900	17.900	17.400	=	Medellín, Plaza Minorista "José María Villa"	17.500	19.550	18.363	+
Buenaventura (Valle del Cauca)	16.000	17.400	16.933	=	Montería, Mercado del Sur	14.000	14.600	14.400	-
Cali, Santa Helena	15.700	17.800	16.625	=	Neiva, Surabastos	14.000	14.000	14.000	=
Cartagena, Bazurto	14.800	15.000	14.950	=	Palmira (Valle del Cauca)	16.000	17.000	16.250	=
Cúcuta, Cenabastos	12.000	13.000	12.333	+	Pasto, El Potrerillo	15.000	15.000	15.000	=
Cúcuta, La Nueva Sexta	12.500	13.000	12.833	+	Pereira, La 41	16.000	17.000	16.333	=
Ibagué, Plaza La 21	14.000	16.000	14.850	=	Popayán, Plaza de mercado del barrio Bolívar	15.600	15.800	15.667	=
Malambo (Atlántico), Carnes y carnes	14.500	14.500	14.500	=	Sincelejo, Nuevo Mercado	15.000	15.000	15.000	=
Manizales, Centro Galerías	12.000	15.000	13.333	=	Tuluá (Valle del Cauca)	16.400	17.000	16.633	=
Medellín, Central Mayorista de Antioquia	17.500	19.000	18.075	=	Valledupar, Mercado Nuevo	15.000	16.000	15.333	=
Montería, Mercado del Sur	14.000	14.500	14.375	+	Villavicencio, CAV	15.000	15.000	15.000	=
Palmira (Valle del Cauca)	15.800	16.000	15.900	=	<b>Carne de res, bola</b>				
Pasto, El Potrerillo	15.000	15.000	15.000	=	Barranquilla, Barranquillita	14.000	15.000	14.750	=
Pereira, La 41	14.000	16.000	15.000	=	Barranquilla, Granabastos	16.400	17.000	16.825	+
Popayán, Plaza de mercado del barrio Bolívar	15.600	15.800	15.733	+	Bogotá, D.C., Frigorífico Ble Ltda.	14.000	14.500	14.283	-
Sincelejo, Nuevo Mercado	15.000	15.000	15.000	=	Bogotá, D.C., Frigorífico Guadalupe	14.000	14.200	14.067	-
Tuluá (Valle del Cauca)	16.400	17.000	16.633	=	Bogotá, D.C., Paloquemao	15.000	15.200	15.067	+
Valledupar, Mercado Nuevo	15.000	15.000	15.000	=	Bucaramanga, Frigoríficos	16.900	17.400	17.150	=
<b>Carne de res, bola de pierna</b>					<b>Carne de res, bola</b>				
Barranquilla, Barranquillita	13.000	14.800	13.700	=	Cartagena, Bazurto	14.800	15.000	14.950	=
					Cúcuta, Cenabastos				
					Ibagué, Plaza La 21				
					Malambo (Atlántico), Carnes y carnes				

# BOLETÍN SEMANAL PRECIOS MAYORISTAS

**Cuadro 7.** Mercados mayoristas. Precios de venta de carnes (continuación)  
2019 (9 al 15 de febrero)

Productos y mercados	Pesos por kilogramo			Tendencia	Productos y mercados	Pesos por kilogramo			Tendencia
	mínimo	máximo	medio			mínimo	máximo	medio	
<b>Carne de res, bota (continuación)</b>					<b>Carne de res, centro de pierna (continuación)</b>				
Manizales, Centro Galerías	13.500	15.000	14.500	=	Bogotá, D.C., Frigorífico Ble Ltda.	14.000	14.500	14.283	-
Medellín, Central Mayorista de Antioquia	18.500	19.000	18.750	-	Bogotá, D.C., Frigorífico Guadalupe	14.000	14.200	14.067	-
Medellín, Plaza Minorista "José María Villa"	17.500	19.800	18.425	+	Bogotá, D.C., Paloquemao	15.000	15.200	15.067	+
Montería, Mercado del Sur	12.000	12.500	12.375	+	Bucaramanga, Frigoríficos	19.000	19.200	19.100	=
Sincelejo, Nuevo Mercado	15.000	15.000	15.000	=	Cartagena, Bazaruto	14.800	15.000	14.950	=
Valledupar, Mercado Nuevo	15.000	15.000	15.000	=	Cúcuta, Cenabastos	12.000	13.000	12.667	=
Villavicencio, CAV	15.000	15.000	15.000	=	Cúcuta, La Nueva Sexta	13.000	14.000	13.333	-
<b>Carne de res, cadera</b>					<b>Carne de res, chatas</b>				
Barranquilla, Barranquillita	14.800	15.000	14.950	=	Barranquilla, Barranquillita	16.000	17.000	16.725	=
Barranquilla, Granabastos	16.400	17.000	16.725	=	Barranquilla, Granabastos	17.000	18.200	17.675	-
Bogotá, D.C., Frigorífico Ble Ltda.	14.000	14.500	14.283	-	Bogotá, D.C., Frigorífico Ble Ltda.	17.000	18.000	17.833	-
Bogotá, D.C., Frigorífico Guadalupe	14.000	14.200	14.067	-	Bogotá, D.C., Frigorífico Guadalupe	17.000	18.000	17.542	+
Bogotá, D.C., Paloquemao	15.000	15.200	15.067	+	Bogotá, D.C., Paloquemao	18.400	18.800	18.533	-
Bucaramanga, Frigoríficos	19.500	19.600	19.550	=	Bucaramanga, Frigoríficos	29.800	29.900	29.850	=
Buenaventura (Valle del Cauca)	16.000	17.400	16.933	=	Cali, Santa Helena	15.800	17.500	16.375	+
Cali, Santa Helena	15.400	17.500	16.400	+	Cartagena, Bazaruto	14.800	15.000	14.950	=
Cartagena, Bazaruto	14.800	15.000	14.950	=	Cúcuta, Cenabastos	15.000	16.000	15.667	-
Cúcuta, Cenabastos	12.000	13.000	12.500	-	Cúcuta, La Nueva Sexta	16.000	17.000	16.667	+
Ibagué, Plaza La 21	14.800	16.000	15.200	=	Ibagué, Plaza La 21	16.800	19.900	17.675	-
Malambo (Atlántico), Carnes y carnes	17.200	17.200	17.200	=	Malambo (Atlántico), Carnes y carnes	22.000	22.000	22.000	=
Manizales, Centro Galerías	13.500	15.000	14.500	=	Medellín, Central Mayorista de Antioquia	25.900	26.600	26.375	=
Medellín, Central Mayorista de Antioquia	18.500	19.000	18.875	=	Medellín, Plaza Minorista "José María Villa"	23.000	28.000	25.750	-
Medellín, Plaza Minorista "José María Villa"	17.500	20.800	18.750	+	Montería, Mercado del Sur	15.500	16.000	15.875	+
Montería, Mercado del Sur	14.500	15.000	14.625	-	Palmira (Valle del Cauca)	17.000	18.000	17.500	=
Palmira (Valle del Cauca)	16.000	17.000	16.500	+	Pasto, El Potrerillo	15.000	15.000	15.000	=
Pasto, El Potrerillo	15.000	15.000	15.000	=	Pereira, La 41	19.000	20.000	19.667	=
Pereira, La 41	16.000	17.000	16.333	=					
Popayán, Plaza de mercado del barrio Bolívar	15.000	15.200	15.067	+					
Sincelejo, Nuevo Mercado	15.000	15.000	15.000	=					
Tuluá (Valle del Cauca)	16.400	17.000	16.633	-					
Valledupar, Mercado Nuevo	16.000	16.000	16.000	=					
Villavicencio, CAV	15.000	15.000	15.000	=					

**Cuadro 7.** Mercados mayoristas. Precios de venta de carnes (continuación)  
2019 (9 al 15 de febrero)

Productos y mercados	Pesos por kilogramo			Tendencia	Productos y mercados	Pesos por kilogramo			Tendencia
	precio	precio	precio			precio	precio	precio	
	mínimo	máximo	medio		mínimo	máximo	medio		
<b>Carne de res, chatas (continuación)</b>					<b>Carne de res en canal</b>				
Popayán, Plaza de mercado del barrio Bolívar	16.000	16.200	16.067	-	Arauca (Arauca)	10.000	12.000	11.333	=
Sincelejo, Nuevo Mercado	15.000	15.000	15.000	=	Ibagué, Plaza La 21	8.720	8.880	8.800	=
Tuluá (Valle del Cauca)	19.000	19.500	19.167	=	Malambo (Atlántico), Carnes y carnes	8.600	8.600	8.600	=
Valledupar, Mercado Nuevo	17.000	17.000	17.000	=	Montería, Mercado del Sur	7.800	8.200	8.000	+
Villavicencio, CAV	16.000	16.000	16.000	=	Popayán, Plaza de mercado del barrio Bolívar	8.400	8.500	8.433	-
<b>Carne de res, cogote</b>					<b>Carne de res, falda</b>				
Bogotá, D.C., Frigorífico Ble Ltda.	10.600	11.000	10.833	-	Barranquilla, Barranquillita	12.000	13.000	12.450	=
Bogotá, D.C., Frigorífico Guadalupe	10.000	10.500	10.208	+	Barranquilla, Granabastos	11.000	12.200	11.550	-
Bogotá, D.C., Paloquemao	11.000	11.000	11.000	-	Bogotá, D.C., Frigorífico Ble Ltda.	11.000	11.600	11.383	+
Bucaramanga, Frigoríficos	14.800	14.950	14.875	=	Bogotá, D.C., Frigorífico Guadalupe	11.000	12.000	11.542	+
Ibagué, Plaza La 21	10.000	11.000	10.700	+	Bogotá, D.C., Paloquemao	14.000	14.000	14.000	+
Manizales, Centro Galerías	10.000	12.000	10.667	=	Buenaventura (Valle del Cauca)	13.000	14.000	13.667	=
Montería, Mercado del Sur	11.000	12.000	11.500	-	Cali, Santa Helena	8.400	9.300	8.800	=
Pereira, La 41	12.000	12.000	12.000	=	Cartagena, Bazurto	11.800	12.000	11.850	-
<b>Carne de res, costilla</b>					<b>Carne de res, lomo de brazo</b>				
Barranquilla, Barranquillita	8.000	8.600	8.250	=	Cúcuta, Cenabastos	12.000	12.000	12.000	+
Bogotá, D.C., Frigorífico Ble Ltda.	11.000	12.000	11.333	+	Cúcuta, La Nueva Sexta	12.000	12.000	12.000	-
Bogotá, D.C., Frigorífico Guadalupe	11.000	11.000	11.000	+	Ibagué, Plaza La 21	12.200	12.900	12.475	-
Bogotá, D.C., Paloquemao	11.600	12.000	11.867	+	Malambo (Atlántico), Carnes y carnes	14.500	14.500	14.500	=
Bucaramanga, Frigoríficos	17.200	17.800	17.500	=	Manizales, Centro Galerías	9.000	10.000	9.333	=
Buenaventura (Valle del Cauca)	10.000	10.000	10.000	=	Medellín, Central Mayorista de Antioquia	16.500	18.000	17.050	=
Cali, Santa Helena	6.800	8.000	7.325	-	Medellín, Plaza Minorista "José María Villa"	16.500	17.050	16.763	=
Cartagena, Bazurto	6.500	6.700	6.550	=	Montería, Mercado del Sur	12.000	13.000	12.625	+
Cúcuta, Cenabastos	8.500	9.000	8.833	=	Palmira (Valle del Cauca)	9.500	10.000	9.725	-
Cúcuta, La Nueva Sexta	9.000	9.500	9.167	=	Pasto, El Potrerillo	12.000	13.000	12.250	-
Ibagué, Plaza La 21	8.000	9.000	8.350	=	Pereira, La 41	12.000	12.000	12.000	=
Malambo (Atlántico), Carnes y carnes	8.000	8.000	8.000	=	Popayán, Plaza de mercado del barrio Bolívar	10.000	10.400	10.200	+
Manizales, Centro Galerías	6.000	8.000	6.667	-	Tuluá (Valle del Cauca)	9.000	10.500	9.500	=
Medellín, Central Mayorista de Antioquia	10.000	12.600	11.250	=	<b>Carne de res, lomo de brazo</b>				
Medellín, Plaza Minorista "José María Villa"	6.600	8.550	7.413	+	Bogotá, D.C., Paloquemao	14.600	15.000	14.867	+
Montería, Mercado del Sur	6.000	7.000	6.625	++	Cúcuta, Cenabastos	11.500	12.000	11.833	=
Pasto, El Potrerillo	12.000	12.000	12.000	=	Cúcuta, La Nueva Sexta	12.000	12.500	12.167	=
Pereira, La 41	6.000	7.000	6.333	=	Montería, Mercado del Sur	13.000	14.500	13.875	+
Popayán, Plaza de mercado del barrio Bolívar	8.000	8.000	8.000	=	Pasto, El Potrerillo	14.000	15.000	14.500	=
Valledupar, Mercado Nuevo	9.000	9.000	9.000	-	Pereira, La 41	14.000	15.000	14.667	=
Villavicencio, CAV	8.000	9.000	8.750	-	Popayán, Plaza de mercado del barrio Bolívar	15.600	15.800	15.733	+
					Sincelejo, Nuevo Mercado	11.000	11.000	11.000	=

**Cuadro 7.** Mercados mayoristas. Precios de venta de carnes (continuación)  
2019 (9 al 15 de febrero)

Productos y mercados	Pesos por kilogramo			Tendencia	Productos y mercados	Pesos por kilogramo			Tendencia
	mínimo	máximo	medio			mínimo	máximo	medio	
<b>Carne de res, lomo de brazo (continuación)</b>					<b>Carne de res, morrillo</b>				
Valledupar, Mercado Nuevo	15.000	15.000	15.000	=	Bogotá, D.C., Frigorífico Ble Ltda.	11.000	12.000	11.417	+
<b>Carne de res, lomo fino</b>					Bogotá, D.C., Frigorífico Guadalupe	11.000	11.000	11.000	+
Barranquilla, Barranquillita	20.000	23.000	21.250	=	Bogotá, D.C., Paloquemao	14.000	14.000	14.000	-
Barranquilla, Granabastos	19.500	22.000	20.850	-	Bucaramanga, Frigoríficos	11.550	12.700	12.125	=
Bogotá, D.C., Frigorífico Ble Ltda.	22.000	24.000	23.233	+	Buenaventura (Valle del Cauca)	12.000	13.000	12.333	+
Bogotá, D.C., Frigorífico Guadalupe	22.000	23.000	22.667	+	Cali, Santa Helena	12.000	13.600	12.775	-
Bogotá, D.C., Paloquemao	28.000	28.600	28.333	+	Cúcuta, Cenabastos	11.500	12.000	11.833	=
Bucaramanga, Frigoríficos	39.900	41.200	40.550	=	Cúcuta, La Nueva Sexta	12.000	12.500	12.167	=
Buenaventura (Valle del Cauca)	21.000	21.600	21.367	+	Florencia (Caquetá)	12.000	12.000	12.000	=
Cartagena, Bazurto	19.000	20.000	19.667	-	Ibagué, Plaza La 21	10.000	12.000	11.275	-
Cúcuta, Cenabastos	15.000	17.000	16.333	=	Malambo (Atlántico), Carnes y carnes	13.800	13.800	13.800	=
Cúcuta, La Nueva Sexta	16.000	17.000	16.333	-	Medellín, Central Mayorista de Antioquia	14.500	15.900	15.050	=
Ibagué, Plaza La 21	20.000	22.000	21.000	=	Montería, Mercado del Sur	12.000	12.000	12.000	+
Malambo (Atlántico), Carnes y carnes	29.000	29.000	29.000	=	Palmira (Valle del Cauca)	13.900	14.000	13.950	=
Manizales, Centro Galerías	15.000	17.000	16.000	=	Pasto, El Potrerillo	12.000	12.000	12.000	=
Medellín, Central Mayorista de Antioquia	34.500	36.000	35.250	=	Pereira, La 41	14.000	14.000	14.000	=
Medellín, Plaza Minorista "José María Villa"	29.500	37.900	32.675	+	Popayán, Plaza de mercado del barrio Bolívar	13.000	13.400	13.133	+
Montería, Mercado del Sur	22.000	24.000	23.000	+	Tuluá (Valle del Cauca)	13.000	13.200	13.067	=
Palmira (Valle del Cauca)	18.000	19.000	18.500	-	Villavicencio, CAV	10.000	10.000	10.000	=
Pasto, El Potrerillo	16.000	16.000	16.000	=	<b>Carne de res, muchacho</b>				
Pereira, La 41	19.000	20.000	19.667	=	Barranquilla, Barranquillita	14.000	15.000	14.750	=
Popayán, Plaza de mercado del barrio Bolívar	19.800	20.000	19.867	=	Barranquilla, Granabastos	16.000	17.000	16.625	+
Sincelejo, Nuevo Mercado	16.000	16.000	16.000	=	Bucaramanga, Frigoríficos	21.300	21.500	21.400	=
Tuluá (Valle del Cauca)	27.000	29.000	28.000	=	Buenaventura (Valle del Cauca)	16.000	17.000	16.667	=
Valledupar, Mercado Nuevo	18.000	18.000	18.000	=	Cali, Santa Helena	14.400	16.200	15.150	-
Villavicencio, CAV	17.500	18.000	17.875	-	Cartagena, Bazurto	14.800	15.000	14.950	+
<b>Carne de res molida, murillo</b>					Cúcuta, Cenabastos	13.000	14.000	13.333	=
Bogotá, D.C., Frigorífico Ble Ltda.	9.600	10.200	9.933	-	Cúcuta, La Nueva Sexta	13.000	14.000	13.667	=
Bogotá, D.C., Frigorífico Guadalupe	9.500	10.300	10.013	+	Ibagué, Plaza La 21	15.000	17.000	15.975	+
Bogotá, D.C., Paloquemao	12.000	12.000	12.000	+	Malambo (Atlántico), Carnes y carnes	17.500	17.500	17.500	+
Bucaramanga, Frigoríficos	12.400	13.000	12.700	=	Manizales, Centro Galerías	14.000	16.000	15.000	=
Cúcuta, Cenabastos	11.000	12.000	11.667	+	Medellín, Central Mayorista de Antioquia	18.800	19.100	18.975	=
Cúcuta, La Nueva Sexta	10.000	11.000	10.667	-	Medellín, Plaza Minorista "José María Villa"	17.500	19.800	18.425	+
Florencia (Caquetá)	10.000	10.000	10.000	=	Montería, Mercado del Sur	15.000	15.500	15.125	+
Ibagué, Plaza La 21	10.000	11.900	10.675	-	Palmira (Valle del Cauca)	15.300	16.000	15.575	-
Neiva, Surabastos	9.400	10.000	9.667	-	Pasto, El Potrerillo	15.000	15.000	15.000	=
Villavicencio, CAV	10.000	10.000	10.000	=	Pereira, La 41	16.000	16.000	16.000	=

**Cuadro 7.** Mercados mayoristas. Precios de venta de carnes (continuación)  
2019 (9 al 15 de febrero)

Productos y mercados	Pesos por kilogramo				Tendencia	Productos y mercados	Pesos por kilogramo				Tendencia
	Precio			Tendencia			Precio			Tendencia	
	mínimo	máximo	medio				mínimo	máximo	medio		
<b>Carne de res, muchacho (continuación)</b>						<b>Carne de res, pecho (continuación)</b>					
Popayán, Plaza de mercado del barrio Bolívar	15.000	16.000	15.667	=		Cali, Santa Helena	12.800	14.000	13.300	-	
Sincelejo, Nuevo Mercado	15.000	15.000	15.000	=		Cúcuta, Cenabastos	11.500	12.000	11.833	=	
Tuluá (Valle del Cauca)	15.500	16.500	15.900	+		Cúcuta, La Nueva Sexta	12.000	12.500	12.167	-	
Valledupar, Mercado Nuevo	15.000	15.000	15.000	=		Ibagué, Plaza La 21	12.400	13.000	12.700	-	
Villavicencio, CAV	13.500	14.000	13.775	-		Manizales, Centro Galerías	9.500	12.000	10.833	=	
						Medellín, Central Mayorista de Antioquia	13.900	14.200	14.075	=	
<b>Carne de res, murillo</b>						Medellín, Plaza Minorista "José María Villa"	12.300	13.950	13.088	=	
Bogotá, D.C., Frigorífico Ble Ltda.	9.600	10.000	9.833	-		Montería, Mercado del Sur	12.000	12.000	12.000	=	
Bogotá, D.C., Frigorífico Guadalupe	9.500	10.300	9.996	-		Palmira (Valle del Cauca)	13.900	14.000	13.950	=	
Bogotá, D.C., Paloquemao	12.000	12.000	12.000	+		Pasto, El Potrerillo	12.000	13.000	12.250	=	
Bucaramanga, Frigoríficos	12.400	13.000	12.700	=		Pereira, La 41	12.000	13.000	12.667	=	
Cúcuta, Cenabastos	11.000	12.000	11.667	+		Popayán, Plaza de mercado del barrio Bolívar	13.400	13.600	13.533	=	
Cúcuta, La Nueva Sexta	10.000	11.000	10.667	-		Tuluá (Valle del Cauca)	13.000	13.500	13.233	=	
Ibagué, Plaza La 21	10.000	11.900	10.675	-		Valledupar, Mercado Nuevo	12.000	13.000	12.667	=	
Manizales, Centro Galerías	9.000	12.000	11.000	=							
Medellín, Central Mayorista de Antioquia	14.300	14.800	14.525	=		<b>Carne de res, punta de anca</b>					
Montería, Mercado del Sur	10.000	12.000	10.950	+		Barranquilla, Barranquillita	16.000	17.000	16.500	=	
Neiva, Surabastos	9.000	9.000	9.000	=		Barranquilla, Granabastos	17.000	17.500	17.250	-	
Villavicencio, CAV	10.000	10.000	10.000	=		Bogotá, D.C., Frigorífico Ble Ltda.	17.000	18.000	17.667	+	
						Bogotá, D.C., Frigorífico Guadalupe	16.800	18.000	17.571	+	
<b>Carne de res, paletero</b>						Bogotá, D.C., Paloquemao	19.000	19.000	19.000	+	
Bogotá, D.C., Paloquemao	13.000	13.000	13.000	=		Bucaramanga, Frigoríficos	28.450	28.600	28.525	=	
Cúcuta, Cenabastos	12.000	13.000	12.333	=		Buenaventura (Valle del Cauca)	17.400	17.600	17.467	=	
Cúcuta, La Nueva Sexta	12.000	12.500	12.167	=		Cali, Santa Helena	18.000	20.000	18.875	-	
Ibagué, Plaza La 21	12.000	14.000	13.000	=		Cartagena, Bazurto	14.800	15.000	14.950	+	
Malambo (Atlántico), Carnes y carnes	12.000	12.000	12.000	+		Cúcuta, Cenabastos	14.000	15.000	14.333	+	
Manizales, Centro Galerías	12.000	13.000	12.333	=		Cúcuta, La Nueva Sexta	13.000	16.000	14.667	-	
Medellín, Central Mayorista de Antioquia	17.100	18.600	17.900	=		Ibagué, Plaza La 21	17.000	19.900	17.975	+	
Montería, Mercado del Sur	14.000	14.000	14.000	=		Malambo (Atlántico), Carnes y carnes	25.000	25.000	25.000	=	
Pereira, La 41	14.000	16.000	15.000	=		Manizales, Centro Galerías	16.000	17.000	16.333	=	
Sincelejo, Nuevo Mercado	13.000	13.000	13.000	=		Medellín, Central Mayorista de Antioquia	26.800	27.900	27.325	+	
Valledupar, Mercado Nuevo	13.000	14.000	13.333	=		Medellín, Plaza Minorista "José María Villa"	26.000	33.000	28.900	+	
						Montería, Mercado del Sur	17.000	18.000	17.375	+	
<b>Carne de res, pecho</b>						Palmira (Valle del Cauca)	17.000	18.000	17.375	-	
Bogotá, D.C., Frigorífico Ble Ltda.	12.000	13.000	12.450	+		Pasto, El Potrerillo	15.000	15.000	15.000	=	
Bogotá, D.C., Frigorífico Guadalupe	11.000	12.500	11.625	-		Pereira, La 41	17.000	19.000	18.333	+	
Bogotá, D.C., Paloquemao	13.000	13.200	13.067	-		Popayán, Plaza de mercado del barrio Bolívar	17.400	17.600	17.533	+	
Bucaramanga, Frigoríficos	13.600	13.800	13.700	=							
Buenaventura (Valle del Cauca)	13.000	14.000	13.667	=							



# BOLETÍN SEMANAL PRECIOS MAYORISTAS

**Cuadro 7.** Mercados mayoristas. Precios de venta de carnes (continuación)  
2019 (9 al 15 de febrero)

Productos y mercados	Pesos por kilogramo			Tendencia	Productos y mercados	Pesos por kilogramo			Tendencia
	Producto	Precio	Precio			Precio	Precio	Precio	
<b>Carne de res, punta de anca (continuación)</b>					<b>Menudencias de pollo (continuación)</b>				
Sincelejo, Nuevo Mercado	15.000	15.000	15.000	=	Neiva, Surabastos	2.000	2.000	2.000	+++
Tuluá (Valle del Cauca)	19.000	19.500	19.250	=	Pasto, El Potrerillo	1.000	1.000	1.000	=
Valledupar, Mercado Nuevo	17.000	18.000	17.667	=	Popayán, Plaza de mercado del barrio Bolívar	1.100	1.200	1.167	=
Villavicencio, CAV	15.000	15.000	15.000	=	Villavicencio, CAV	1.200	1.400	1.250	+
<b>Carne de res, sobrebarriga</b>					<b>Muslos de pollo con rabadilla</b>				
Barranquilla, Barranquillita	13.000	13.200	13.050	+	Medellín, Plaza Minorista "José María Villa"	5.000	5.200	5.050	=
Barranquilla, Granabastos	13.000	14.000	13.575	=	Muslos de pollo sin rabadilla				
Bogotá, D.C., Frigorífico Ble Ltda.	12.000	12.600	12.267	+	Arauca (Arauca)	5.600	5.600	5.600	=
Bogotá, D.C., Frigorífico Guadalupe	11.000	12.500	11.667	-	Bogotá, D.C., Corabastos	6.200	6.600	6.467	+
Bogotá, D.C., Paloquemao	13.000	14.000	13.667	+	Bogotá, D.C., Frigorífico Ble Ltda.	6.600	7.200	6.933	+
Bucaramanga, Frigoríficos	17.000	17.250	17.125	=	Bogotá, D.C., Frigorífico Guadalupe	6.500	6.800	6.638	+
Buenaventura (Valle del Cauca)	13.000	14.000	13.667	=	Bogotá, D.C., Paloquemao	7.600	8.000	7.733	+
Cali, Santa Helena	13.000	14.400	13.725	+	Bogotá, D.C., Plaza Las Flores	4.800	5.700	5.183	-
Cartagena, Bazarro	11.800	12.000	11.850	-	Bucaramanga, Frigoríficos	7.900	8.020	7.973	+
Cúcuta, Cenabastos	11.500	13.000	12.167	=	Medellín, Central Mayorista de Antioquia	8.000	8.450	8.225	=
Cúcuta, La Nueva Sexta	12.000	13.500	12.833	-	<b>Pechuga de pollo</b>				
Florencia (Caquetá)	13.000	13.000	13.000	=	Arauca (Arauca)	6.500	6.500	6.500	=
Ibagué, Plaza La 21	12.400	13.000	12.750	+	Armenia, Mercar	8.400	9.000	8.600	+
Malambo (Atlántico), Carnes y carnes	14.000	14.000	14.000	+	Barranquilla, Barranquillita	6.900	7.000	6.975	-
Manizales, Centro Galerías	12.000	13.000	12.333	=	Barranquilla, Granabastos	7.100	7.200	7.167	+
Medellín, Central Mayorista de Antioquia	14.000	15.000	14.500	=	Bogotá, D.C., Corabastos	7.800	8.000	7.867	-
Medellín, Plaza Minorista "José María Villa"	14.300	15.150	14.563	-	Bogotá, D.C., Frigorífico Ble Ltda.	8.200	9.000	8.583	+
Montería, Mercado del Sur	12.000	12.000	12.000	=	Bogotá, D.C., Frigorífico Guadalupe	8.000	8.500	8.308	+
Neiva, Surabastos	10.000	10.000	10.000	=	Bogotá, D.C., Paloquemao	9.200	10.000	9.600	+
Palmira (Valle del Cauca)	13.800	14.000	13.900	-	Bogotá, D.C., Plaza Las Flores	7.600	8.000	7.800	-
Pasto, El Potrerillo	12.000	12.000	12.000	=	Bucaramanga, Frigoríficos	8.900	9.200	9.033	-
Pereira, La 41	14.000	14.000	14.000	=	Buenaventura (Valle del Cauca)	7.500	8.000	7.833	=
Popayán, Plaza de mercado del barrio Bolívar	13.400	13.600	13.533	-	Cali, Galería Alameda	7.600	7.800	7.700	+
Sincelejo, Nuevo Mercado	11.000	11.000	11.000	=	Cali, Santa Helena	7.400	7.800	7.625	-
Tuluá (Valle del Cauca)	15.000	15.200	15.067	+	Cartagena, Bazarro	7.500	7.800	7.625	+
Valledupar, Mercado Nuevo	12.000	13.000	12.667	=	Cúcuta, Cenabastos	7.300	7.361	7.337	-
Villavicencio, CAV	10.500	11.000	10.875	+	Florencia (Caquetá)	7.500	7.600	7.550	+
<b>Menudencias de pollo</b>					Ibagué, Plaza La 21	7.600	8.000	7.900	+
Armenia, Mercar	3.600	5.000	4.200	=	Manizales, Centro Galerías	8.200	8.800	8.350	+
Florencia (Caquetá)	1.800	1.800	1.800	=	Medellín, Central Mayorista de Antioquia	8.500	9.700	9.100	=
Ibagué, Plaza La 21	1.000	1.200	1.125	-					
Montería, Mercado del Sur	1.500	1.700	1.567	=					

**Cuadro 7.** Mercados mayoristas. Precios de venta de carnes (continuación)  
2019 (9 al 15 de febrero)

Productos y mercados	Pesos por kilogramo			Tendencia	Productos y mercados	Pesos por kilogramo			Tendencia
	precio	precio	precio			precio	precio	precio	
	mínimo	máximo	medio			mínimo	máximo	medio	
<b>Pechuga de pollo (continuación)</b>					<b>Pierna pernil sin rabadilla (conclusión)</b>				
Medellín, Plaza Minorista "José María Villa"	7.200	7.400	7.300	-	Bogotá, D.C., Frigorífico Ble Ltda.	6.600	7.400	7.033	+
Montería, Mercado del Sur	7.500	7.800	7.650	=	Bogotá, D.C., Frigorífico Guadalupe	6.500	7.000	6.779	+
Neiva, Surabastos	7.400	7.600	7.467	-	Bogotá, D.C., Paloquemao	7.600	8.000	7.867	+
Palmira (Valle del Cauca)	8.400	8.800	8.500	+	Bogotá, D.C., Plaza Las Flores	5.800	6.000	5.933	-
Pasto, El Potrerillo	9.800	10.000	9.867	=	Bucaramanga, Frigoríficos	6.700	7.268	7.056	+
Popayán, Plaza de mercado del barrio Bolívar	8.000	8.400	8.200	+	<b>Piernas de pollo</b>				
Santa Marta (Magdalena)	7.900	8.700	8.167	+	Armenia, Mercar	7.000	7.800	7.400	+
Sincelejo, Nuevo Mercado	7.400	7.600	7.500	=	Bogotá, D.C., Corabastos	7.000	7.400	7.133	-
Tuluá (Valle del Cauca)	9.200	10.000	9.533	=	Bogotá, D.C., Frigorífico Ble Ltda.	8.200	8.800	8.417	+
Valledupar, Mercado Nuevo	7.000	7.200	7.067	+	Bogotá, D.C., Frigorífico Guadalupe	7.400	8.600	8.000	++
Villavicencio, CAV	7.600	7.800	7.650	-	Bogotá, D.C., Paloquemao	7.800	8.000	7.933	+
<b>Pierna pernil con rabadilla</b>					Bogotá, D.C., Plaza Las Flores	5.600	6.000	5.867	-
Arauca (Arauca)	4.300	4.300	4.300	+	Bucaramanga, Frigoríficos	7.900	8.135	8.045	+
Armenia, Mercar	5.800	6.000	5.900	+	Cali, Santa Helena	5.200	5.600	5.450	+
Barranquilla, Barranquillita	3.600	3.800	3.750	=	Cartagena, Bazurto	7.200	7.500	7.400	-
Barranquilla, Granabastos	3.700	3.800	3.733	-	Cúcuta, Cenabastos	5.800	5.900	5.850	+
Bogotá, D.C., Plaza Las Flores	4.800	5.400	5.033	-	Manizales, Centro Galerías	4.200	5.000	4.675	-
Bucaramanga, Frigoríficos	5.300	5.532	5.377	+	Medellín, Central Mayorista de Antioquia	7.300	7.700	7.475	-
Buenaventura (Valle del Cauca)	4.400	4.500	4.467	+	Medellín, Plaza Minorista "José María Villa"	4.200	5.000	4.650	+
Cali, Galería Alameda	4.800	5.200	5.000	-	Palmira (Valle del Cauca)	6.600	7.200	6.850	+
Cali, Santa Helena	4.600	5.000	4.850	-	Popayán, Plaza de mercado del barrio Bolívar	5.600	5.800	5.667	+
Cartagena, Bazurto	4.200	4.300	4.225	=	Tuluá (Valle del Cauca)	6.800	7.000	6.933	=
Cúcuta, Cenabastos	4.280	4.600	4.406	-	Valledupar, Mercado Nuevo	5.200	5.500	5.333	+
Florencia (Cauquetá)	5.100	5.200	5.150	-	<b>Pollo entero congelado sin vísceras</b>				
Ibagué, Plaza La 21	5.600	6.000	5.800	+	Arauca (Arauca)	6.300	6.400	6.350	+
Medellín, Central Mayorista de Antioquia	4.700	5.450	4.963	=	Barranquilla, Barranquillita	4.600	5.000	4.850	=
Medellín, Plaza Minorista "José María Villa"	4.000	4.400	4.200	=	Barranquilla, Granabastos	4.400	4.600	4.500	=
Montería, Mercado del Sur	3.600	3.900	3.775	=	Bucaramanga, Frigoríficos	6.500	6.500	6.500	=
Neiva, Surabastos	5.000	5.200	5.067	-	Cali, Galería Alameda	5.600	6.000	5.733	+
Palmira (Valle del Cauca)	4.800	5.200	5.000	+	Cali, Santa Helena	5.400	5.800	5.600	=
Pasto, El Potrerillo	5.400	5.800	5.600	=	Cartagena, Bazurto	4.400	4.500	4.475	-
Santa Marta (Magdalena)	4.000	4.300	4.100	+	Medellín, Central Mayorista de Antioquia	6.500	6.900	6.700	=
Sincelejo, Nuevo Mercado	4.200	4.200	4.200	=	Montería, Mercado del Sur	4.500	5.000	4.725	=
Tuluá (Valle del Cauca)	5.300	5.600	5.500	=	Popayán, Plaza de mercado del barrio Bolívar	6.000	6.200	6.133	+
Valledupar, Mercado Nuevo	3.500	3.800	3.633	=	Santa Marta (Magdalena)	4.700	5.400	5.033	=
Villavicencio, CAV	5.400	5.600	5.500	=					
<b>Pierna pernil sin rabadilla</b>									
Bogotá, D.C., Corabastos	6.800	7.000	6.933	=					

# BOLETÍN SEMANAL PRECIOS MAYORISTAS

**Cuadro 7.** Mercados mayoristas. Precios de venta de carnes (conclusión)  
2019 (9 al 15 de febrero)

Productos y mercados	Pesos por kilogramo			Tendencia	Productos y mercados	Pesos por kilogramo			Tendencia
	precio	precio	precio			precio	precio	precio	
<b>Pollo entero congelado sin vísceras (continuación)</b>					<b>Pollo entero fresco sin vísceras (continuación)</b>				
Valledupar, Mercado Nuevo	4.400	4.500	4.467	=	Bucaramanga, Frigoríficos	6.500	6.500	6.500	=
<b>Pollo entero fresco con vísceras</b>					Cúcuta, Cenabastos	5.346	5.800	5.499	=
Ibagué, Plaza La 21	5.800	6.000	5.850	+	Ibagué, Plaza La 21	6.000	6.800	6.500	+
<b>Pollo entero fresco sin vísceras</b>					Palmira (Valle del Cauca)	6.000	6.600	6.250	+
Armenia, Mercar	6.400	6.600	6.500	=	Pasto, El Potrerillo	5.600	5.800	5.733	=
Bogotá, D.C., Corabastos	6.400	7.000	6.633	-	Sincelejo, Nuevo Mercado	5.400	5.600	5.550	=
Bogotá, D.C., Frigorífico Ble Ltda.	6.000	6.500	6.250	+	Tuluá (Valle del Cauca)	6.800	7.200	7.000	-
Bogotá, D.C., Frigorífico Guadalupe	6.000	6.500	6.242	+	Villavicencio, CAV	5.800	6.000	5.875	+
Bogotá, D.C., Paloquemao	7.000	7.200	7.133	+	<b>Rabadillas de pollo</b>				
Bogotá, D.C., Plaza Las Flores	5.600	6.000	5.867	-	Bucaramanga, Frigoríficos	2.900	3.050	2.975	=
					Manizales, Centro Galerías	1.700	2.000	1.850	=

## TENDENCIAS

---	-	+	+++
Variación mayor al -20 %	Variación entre 0 % y -10 %	Variación entre 0 % y 10 %	Variación mayor al 20 %
--	=	++	n. d.
Variación entre -10 % y -20 %	Variación igual a 0 %	Variación entre 10 % y 20 %	No determinado

**Cuadro 8.** Mercados mayoristas. Precios de venta de pescados 2019 (9 al 15 de febrero)

Productos y mercados	Pesos por kilogramo			Tendencia	Productos y mercados	Pesos por kilogramo			Tendencia
	Precio		medio			Precio		medio	
	mínimo	máximo				mínimo	máximo		
<b>Almejas con concha</b>					<b>Basa, filete congelado importado</b>				
Cali, Galería Alameda	7.000	8.400	7.800	=	Bogotá, D.C., Corabastos	10.500	10.800	10.650	+
Cali, Santa Helena	8.000	8.400	8.133	=	Bogotá, D.C., Plaza Las Flores	9.000	9.500	9.250	-
Medellín, Central Mayorista de Antioquia	7.600	7.900	7.767	=	Bucaramanga, Centroabastos	8.000	9.500	8.313	-
					Cali, Galería Alameda	11.500	13.500	12.467	+
					Cali, Santa Helena	10.400	11.300	10.767	+
					Cúcuta, La Nueva Sexta	8.000	8.500	8.375	=
					Medellín, Central Mayorista de Antioquia	10.000	12.000	11.000	=
					Palmira (Valle del Cauca)	10.800	11.000	10.900	-
<b>Almejas sin concha</b>					<b>Blanquillo entero fresco</b>				
Cali, Galería Alameda	13.000	16.400	14.467	=	Bucaramanga, Centroabastos	8.800	8.800	8.800	=
Cali, Santa Helena	12.800	14.400	13.533	=	Montería, Mercado del Sur	9.000	10.000	9.750	+
Medellín, Central Mayorista de Antioquia	17.000	18.000	17.333	=	Valledupar, Mercado Nuevo	10.000	10.000	10.000	++
Palmira (Valle del Cauca)	14.000	17.000	15.000	=					
					<b>Bocachico criollo fresco</b>				
					Cúcuta, La Nueva Sexta	7.500	9.500	8.500	+
					Montería, Mercado del Sur	10.000	12.000	10.500	-
					Neiva, Surabastos	8.000	8.000	8.000	=
					Valledupar, Mercado Nuevo	15.000	16.000	15.667	-
					Villavicencio, CAV	10.000	11.000	10.500	-
					Yopal (Casanare)	8.000	8.500	8.250	+++
<b>Bagre rayado en postas congelado</b>					<b>Bocachico importado congelado</b>				
Armenia, Mercar	22.000	24.000	23.000	=	Armenia, Mercar	8.000	8.400	8.200	=
Bogotá, D.C., Paloquemao	20.000	20.400	20.133	+	Barranquilla, Barranquillita	6.000	6.500	6.275	-
Manizales, Centro Galerías	22.000	24.000	23.000	=	Bogotá, D.C., Plaza Las Flores	6.520	6.960	6.760	-
Medellín, Central Mayorista de Antioquia	19.000	20.000	19.333	=	Cali, Galería Alameda	8.000	9.000	8.467	=
Tunja, Complejo de Servicios del Sur	18.000	18.000	18.000	=	Cali, Santa Helena	7.500	8.400	7.900	+
Villavicencio, CAV	16.000	16.000	16.000	=	Cartagena, Bazurto	8.200	8.500	8.275	-
					Cúcuta, La Nueva Sexta	7.000	7.500	7.250	+
					Manizales, Centro Galerías	6.500	7.000	6.750	=
					Medellín, Central Mayorista de Antioquia	8.500	9.000	8.667	=
					Montería, Mercado del Sur	9.400	10.000	9.750	+++
					Palmira (Valle del Cauca)	7.000	7.400	7.200	+
					Pereira, Mercasa	6.600	7.200	6.933	+
					Popayán, Plaza de mercado del barrio Bolívar	8.000	8.200	8.067	-
					Santa Marta (Magdalena)	7.500	8.000	7.833	=
					Sincelejo, Nuevo Mercado	6.500	6.500	6.500	=
					Tuluá (Valle del Cauca)	8.000	9.000	8.500	=
					Valledupar, Mercado Nuevo	7.250	7.500	7.375	+
<b>Bagre rayado entero congelado</b>									
Bogotá, D.C., Plaza Las Flores	11.200	12.000	11.533	+					
Cali, Galería Alameda	20.000	24.000	21.667	=					
Cali, Santa Helena	15.500	17.000	16.167	+					
Palmira (Valle del Cauca)	15.000	17.000	16.000	=					
Pereira, Mercasa	22.000	24.000	22.667	+					
Popayán, Plaza de mercado del barrio Bolívar	16.000	17.000	16.600	+					
Santa Marta (Magdalena)	13.000	15.000	14.000	=					
Yopal (Casanare)	9.000	9.500	9.250	+					
<b>Bagre rayado entero fresco</b>									
Arauca (Arauca)	9.000	9.000	9.000	=					
Bogotá, D.C., Plaza Las Flores	10.400	10.800	10.533	+					
Bucaramanga, Centroabastos	10.000	11.200	10.650	+					
Cúcuta, La Nueva Sexta	10.000	11.000	10.500	=					
Florencia (Caquetá)	14.000	15.000	14.500	-					
Ibagué, Plaza La 21	12.000	12.800	12.533	=					
Montería, Mercado del Sur	10.000	12.000	10.750	-					
Neiva, Surabastos	12.000	12.000	12.000	++					
Valledupar, Mercado Nuevo	12.000	14.000	12.667	=					
Villavicencio, CAV	12.600	13.000	12.900	++					

**BOLETÍN SEMANAL**  
**PRECIOS MAYORISTAS**

**Cuadro 8.** Mercados mayoristas. Precios de venta de pescados (continuación)  
2019 (9 al 15 de febrero)

Productos y mercados	Pesos por kilogramo			Tendencia	Productos y mercados	Pesos por kilogramo			Tendencia
	Precio					Precio			
	mínimo	máximo	medio			mínimo	máximo	medio	
<b>Cachama de cultivo fresca</b>					<b>Camarón titi precocido seco</b>				
Arauca (Arauca)	9.000	9.000	9.000	+	Bogotá, D.C., Paloquemao	32.500	34.000	33.333	+
Bogotá, D.C., Plaza Las Flores	6.000	6.400	6.200	+	Pereira, Mercasa	14.500	14.500	14.500	+
Bucaramanga, Centroabastos	7.200	7.200	7.200	=	Popayán, Plaza de mercado del barrio Bolívar	17.000	17.600	17.267	+
Cúcuta, La Nueva Sexta	7.000	7.000	7.000	=	Santa Marta (Magdalena)	18.000	20.000	18.667	+
Montería, Mercado del Sur	7.000	8.000	7.625	++	<b>Cazuela de mariscos (paquete)</b>				
Villavicencio, CAV	7.000	7.000	7.000	=	Bogotá, D.C., Corabastos	10.000	11.000	10.500	-
Yopal (Casanare)	6.000	7.000	6.375	+	Bogotá, D.C., Paloquemao	15.600	16.000	15.733	+
<b>Calamar anillos</b>					Medellín, Central Mayorista de Antioquia				
Bogotá, D.C., Corabastos	23.000	24.000	23.250	+	<b>Corvina, filete congelado nacional</b>				
Bogotá, D.C., Paloquemao	26.000	26.600	26.200	+	Buenaventura (Valle del Cauca)	30.000	32.000	30.667	+
Cali, Galería Alameda	19.200	21.800	20.333	+	Cali, Galería Alameda	30.000	35.600	33.200	+
Cali, Santa Helena	19.500	22.600	21.367	-	Cali, Santa Helena	30.000	34.000	32.200	=
Medellín, Central Mayorista de Antioquia	24.000	25.000	24.500	=	<b>Langostino U12</b>				
Tuluá (Valle del Cauca)	14.000	16.000	15.000	=	Bogotá, D.C., Paloquemao	72.000	74.000	72.667	+
<b>Calamar blanco entero</b>					Medellín, Central Mayorista de Antioquia				
Bogotá, D.C., Corabastos	12.800	14.000	13.200	-	<b>Langostino 16-20</b>				
Cali, Galería Alameda	13.400	15.700	14.367	=	Bogotá, D.C., Corabastos	56.000	60.000	57.875	-
Cali, Santa Helena	13.000	14.300	13.600	+	Merluza, filete importado				
Palmira (Valle del Cauca)	14.900	16.000	15.300	=	Armenia, Mercar	13.000	13.400	13.200	=
Tuluá (Valle del Cauca)	12.500	13.000	12.750	=	Cali, Galería Alameda	13.800	15.000	14.267	=
<b>Calamar morado entero</b>					Cali, Santa Helena				
Bogotá, D.C., Corabastos	16.000	17.000	16.500	+	Cali, Santa Helena	11.800	13.800	12.533	+
Cali, Galería Alameda	14.000	17.200	15.733	=	Medellín, Central Mayorista de Antioquia	10.500	12.000	11.167	+
Cali, Santa Helena	14.500	16.000	15.033	+	Palmira (Valle del Cauca)	10.800	11.000	10.900	-
Tuluá (Valle del Cauca)	13.000	15.000	14.000	=	<b>Merluza, filete nacional</b>				
<b>Camarón tigre precocido seco</b>					Bogotá, D.C., Corabastos				
Bogotá, D.C., Paloquemao	37.600	38.000	37.867	+	Bogotá, D.C., Paloquemao	32.000	32.000	32.000	+
Cali, Galería Alameda	27.000	32.500	29.267	+	Bogotá, D.C., Paloquemao	37.600	38.000	37.867	+
Cali, Santa Helena	27.600	30.000	28.700	=	Cali, Galería Alameda	31.200	35.000	33.400	+
Medellín, Central Mayorista de Antioquia	34.000	38.000	36.000	=	Cali, Santa Helena	29.400	33.260	31.353	+
Popayán, Plaza de mercado del barrio Bolívar	30.000	33.000	31.667	=	<b>Mojarra lora entera congelada</b>				
Tuluá (Valle del Cauca)	30.000	30.000	30.000	=	Armenia, Mercar	12.000	12.000	12.000	+
<b>Camarón titi precocido seco</b>					Barranquilla, Barranquillita				
Armenia, Mercar	18.000	19.000	18.500	=	Cartagena, Bazurto	7.500	7.800	7.600	+
Bogotá, D.C., Corabastos	26.000	28.000	27.500	+					

**Cuadro 8.** Mercados mayoristas. Precios de venta de pescados (continuación)  
2019 (9 al 15 de febrero)

Productos y mercados	Pesos por kilogramo			Tendencia	Productos y mercados	Pesos por kilogramo			Tendencia
	Precio					Precio			
	mínimo	máximo	medio			mínimo	máximo	medio	
<b>Mojarra lora entera fresca</b>					<b>Pescado cabezas (continuación)</b>				
Barranquilla, Barranquillita	6.500	6.500	6.500	=	Popayán, Plaza de mercado del barrio Bolívar	4.200	4.500	4.400	=
Cartagena, Bazurto	8.000	8.300	8.175	=	<b>Róbalo, filete congelado</b>				
Montería, Mercado del Sur	7.000	8.000	7.500	=	Armenia, Mercar	13.600	14.000	13.800	=
Sincelejo, Nuevo Mercado	6.000	6.000	6.000	=	Medellín, Central Mayorista de Antioquia	36.000	40.000	37.333	=
Valledupar, Mercado Nuevo	8.000	8.000	8.000	+	<b>Salmón, filete congelado</b>				
<b>Nicuro fresco</b>					Armenia, Mercar	38.000	40.000	39.000	=
Ibagué, Plaza La 21	9.600	9.600	9.600	=	Bogotá, D.C., Corabastos	33.000	36.000	34.500	+
Tunja, Complejo de Servicios del Sur	8.000	9.000	8.333	+	Bogotá, D.C., Paloquemao	39.400	40.000	39.667	+
Villavicencio, CAV	10.000	11.000	10.750	-	Cali, Galería Alameda	35.000	41.800	37.600	+
<b>Palmitos de mar</b>					Cali, Santa Helena	32.500	37.000	35.167	+
Bogotá, D.C., Corabastos	10.000	11.000	10.500	=	Medellín, Central Mayorista de Antioquia	36.000	40.000	38.000	=
Bogotá, D.C., Paloquemao	11.800	12.000	11.933	+	Palmira (Valle del Cauca)	35.000	37.000	36.000	=
Medellín, Central Mayorista de Antioquia	11.500	13.000	12.300	=	Popayán, Plaza de mercado del barrio Bolívar	36.000	37.000	36.667	=
<b>Pargo rojo entero congelado</b>					<b>Sierra entera congelada</b>				
Cali, Galería Alameda	16.500	19.200	17.833	+	Bogotá, D.C., Corabastos	13.000	14.000	13.500	-
Cali, Santa Helena	15.000	17.000	15.833	+	Bogotá, D.C., Paloquemao	15.200	16.000	15.600	+
Medellín, Central Mayorista de Antioquia	25.000	28.000	26.167	+	Buenaventura (Valle del Cauca)	11.000	12.000	11.333	=
Palmira (Valle del Cauca)	16.900	18.000	17.225	=	Cali, Galería Alameda	14.400	18.500	16.300	+
Tuluá (Valle del Cauca)	18.000	19.000	18.500	=	Cali, Santa Helena	13.500	15.000	14.167	+
<b>Pargo rojo entero fresco</b>					Cartagena, Bazurto	13.800	14.000	13.867	-
Cartagena, Bazurto	20.000	22.000	21.500	+	Medellín, Central Mayorista de Antioquia	16.000	17.000	16.333	=
Santa Marta (Magdalena)	24.000	24.000	24.000	=	Palmira (Valle del Cauca)	14.000	15.000	14.750	+
<b>Pargo rojo platero</b>					Santa Marta (Magdalena)	20.000	24.000	22.000	n.d.
Buenaventura (Valle del Cauca)	20.000	22.000	20.667	=	<b>Tilapia, filete congelado</b>				
Cartagena, Bazurto	19.000	20.000	19.667	=	Bogotá, D.C., Corabastos	13.000	14.000	13.500	-
Popayán, Plaza de mercado del barrio Bolívar	17.000	17.200	17.067	-	Cali, Galería Alameda	14.800	18.000	16.600	-
Santa Marta (Magdalena)	24.000	26.000	24.667	=	Cali, Santa Helena	13.700	16.400	15.033	+
<b>Pescado cabezas</b>					Medellín, Central Mayorista de Antioquia	15.000	16.000	15.333	=
Armenia, Mercar	3.800	4.000	3.900	=	Palmira (Valle del Cauca)	13.700	14.000	13.925	+
Bogotá, D.C., Paloquemao	6.000	6.000	6.000	-	Popayán, Plaza de mercado del barrio Bolívar	13.000	13.200	13.067	+
Cali, Galería Alameda	5.000	5.000	5.000	=	Tuluá (Valle del Cauca)	14.000	14.800	14.400	=
Cali, Santa Helena	5.000	5.500	5.333	-					
Palmira (Valle del Cauca)	6.600	7.000	6.800	=					
Pereira, Mercasa	3.000	3.600	3.367	+					

**Cuadro 8.** Mercados mayoristas. Precios de venta de pescados (conclusión)  
2019 (9 al 15 de febrero)

Productos y mercados	Pesos por kilogramo			Tendencia	Productos y mercados	Pesos por kilogramo			Tendencia
	mínimo	máximo	medio			mínimo	máximo	medio	
<b>Tilapia, lomitosa</b>					<b>Tilapia roja entera fresca (continuación)</b>				
Medellín, Central Mayorista de Antioquia	7.000	8.000	7.500	=	Villavicencio, CAV	9.000	9.600	9.150	+
<b>Tilapia roja entera congelada</b>					Yopal (Casanare)				
Barranquilla, Barranquillita	9.900	10.000	9.975	-		7.500	8.000	7.875	n.d.
Cali, Galería Alameda	10.300	13.000	11.633	+	<b>Toyo blanco, filete congelado</b>				
Cali, Santa Helena	10.000	11.600	10.867	+	Bogotá, D.C., Paloquemao	16.000	16.400	16.133	+
Cartagena, Bazurto	8.200	8.500	8.325	=	Cali, Santa Helena	10.300	11.200	10.667	+
Medellín, Central Mayorista de Antioquia	9.500	11.000	10.333	=	Palmira (Valle del Cauca)	14.000	14.000	14.000	=
Palmira (Valle del Cauca)	9.000	10.000	9.500	-	Popayán, Plaza de mercado del barrio Bolívar	10.000	11.000	10.500	=
Pasto, El Potrerillo	11.000	11.000	11.000	=	Tuluá (Valle del Cauca)	12.000	12.000	12.000	=
Pereira, Mercasa	10.000	11.000	10.333	+	<b>Trucha en corte mariposa</b>				
Popayán, Plaza de mercado del barrio Bolívar	10.000	11.000	10.500	+	Armenia, Mercar	13.000	13.400	13.200	=
Santa Marta (Magdalena)	10.000	10.000	10.000	=	Bogotá, D.C., Corabastos	13.000	13.800	13.200	+
Tuluá (Valle del Cauca)	11.000	11.000	11.000	=	Bogotá, D.C., Paloquemao	15.600	16.000	15.733	+
<b>Tilapia roja entera fresca</b>					Bogotá, D.C., Plaza Las Flores				
Arauca (Arauca)	11.000	11.000	11.000	+	Cali, Galería Alameda	14.200	17.600	15.867	+
Barranquilla, Barranquillita	8.500	9.000	8.825	-	Cali, Santa Helena	14.000	16.500	15.167	-
Bogotá, D.C., Plaza Las Flores	8.400	8.800	8.667	++	Manizales, Centro Galerías	14.000	17.000	15.000	-
Bucaramanga, Centroabastos	8.800	8.800	8.800	-	Medellín, Central Mayorista de Antioquia	14.500	17.500	16.000	=
Cartagena, Bazurto	9.000	9.200	9.050	+	Palmira (Valle del Cauca)	12.800	14.000	13.400	-
Cúcuta, La Nueva Sexta	8.000	8.500	8.417	-	Pereira, Mercasa	13.000	14.000	13.500	+
Florencia (Caquetá)	8.000	8.000	8.000	=	Popayán, Plaza de mercado del barrio Bolívar	15.800	16.000	15.933	-
Ibagué, Plaza La 21	6.800	7.200	6.933	=	<b>Trucha entera fresca</b>				
Montería, Mercado del Sur	9.600	10.000	9.850	n.d.	Pasto, El Potrerillo	11.000	12.000	11.667	=
Neiva, Surabastos	7.000	8.000	7.667	-					
Valledupar, Mercado Nuevo	10.000	10.000	10.000	-					

**TENDENCIAS**

---	-	+	+++
Variación mayor al -20 %	Variación entre 0 % y -10 %	Variación entre 0 % y 10 %	Variación mayor al 20 %
--	=	++	n. d.
Variación entre -10 % y -20 %	Variación igual a 0 %	Variación entre 10 % y 20 %	No determinado

**Cuadro 9.** Mercados mayoristas. Precios de venta de productos procesados 2019 (9 al 15 de febrero)

Productos y mercados	Pesos por kilogramo				Tendencia	Productos y mercados	Pesos por kilogramo				Tendencia
	Precio			Tendencia			Precio			Tendencia	
	mínimo	máximo	medio				mínimo	máximo	medio		
<b>Aceite girasol</b>						<b>Arveja enlatada</b>					
Barranquilla, Barranquillita	8.500	8.800	8.684	+	Barranquilla, Barranquillita	5.961	6.062	6.007	+		
Barranquilla, Granabastos	8.292	8.583	8.475	+	Medellín, Central Mayorista de Antioquia	6.667	6.753	6.712	=		
Cartagena, Bazurto	6.852	7.222	6.991	-	Medellín, Plaza Minorista "José María Villa"	8.333	8.681	8.524	-		
Montería, Mercado del Sur	6.500	7.300	6.825	+	Santa Marta (Magdalena)	6.452	6.452	6.452	=		
Santa Marta (Magdalena)	10.000	10.000	10.000	=	Valledupar, Mercado Nuevo	8.333	8.333	8.333	=		
Sincelejo, Nuevo Mercado	6.208	6.417	6.283	+							
Valledupar, Mercado Nuevo	7.750	8.667	8.139	=							
<b>Aceite vegetal mezcla</b>						<b>Avena en hojuelas</b>					
Armenia, Mercar	5.517	5.650	5.583	=	Armenia, Mercar	7.250	7.650	7.467	=		
Barranquilla, Barranquillita	4.142	4.392	4.288	=	Barranquilla, Barranquillita	7.083	7.406	7.281	-		
Barranquilla, Granabastos	4.150	4.250	4.194	+	Barranquilla, Granabastos	7.250	7.708	7.438	+		
Bogotá, D.C., Corabastos	4.667	4.750	4.722	-	Bogotá, D.C., Corabastos	7.417	7.625	7.542	+		
Bogotá, D.C., Paloquemao	4.750	4.833	4.792	+	Bogotá, D.C., Paloquemao	7.750	7.917	7.833	+		
Bogotá, D.C., Plaza España	4.550	4.583	4.567	-	Bogotá, D.C., Plaza España	7.350	7.500	7.422	-		
Bucaramanga, Centroabastos	4.537	5.185	4.897	=	Bucaramanga, Centroabastos	6.833	7.167	7.000	=		
Bucaramanga, Mercados del centro	4.620	5.343	4.998	=	Bucaramanga, Mercados del centro	6.967	7.000	6.989	=		
Buenaventura (Valle del Cauca)	4.846	5.430	5.139	=	Cali, La Floresta	7.000	7.604	7.299	+		
Cali, La Floresta	5.500	6.417	5.911	-	Cali, Santa Helena	7.000	7.708	7.403	-		
Cali, Santa Helena	5.200	5.917	5.519	+	Cali, Siloé	7.000	7.500	7.250	=		
Cali, Siloé	5.833	6.250	6.021	-	Cartagena, Bazurto	6.771	6.979	6.823	=		
Cartagena, Bazurto	4.500	4.750	4.604	=	Cartago (Valle del Cauca)	7.292	7.396	7.354	=		
Cartago (Valle del Cauca)	4.800	5.583	5.183	=	Cúcuta, Cenabastos	6.875	7.083	6.986	-		
Cúcuta, Cenabastos	4.167	4.722	4.352	-	Cúcuta, La Nueva Sexta	6.833	7.000	6.889	+		
Cúcuta, La Nueva Sexta	3.958	4.167	4.063	=	Ibagué, Plaza La 21	7.300	7.600	7.417	=		
Florencia (Caquetá)	4.000	4.250	4.104	+	Neiva, Surabastos	7.500	7.583	7.528	-		
Ibagué, Plaza La 21	4.292	4.650	4.475	+	Palmira (Valle del Cauca)	7.500	8.010	7.805	+		
Manizales, Centro Galerías	4.917	5.750	5.260	+	Pamplona (Norte de Santander)	6.500	6.833	6.667	=		
Medellín, Central Mayorista de Antioquia	4.500	4.600	4.575	=	Popayán, Plaza de mercado del barrio Bolívar	5.883	6.000	5.933	+		
Montería, Mercado del Sur	4.000	4.167	4.083	-	Santa Marta (Magdalena)	7.188	7.500	7.422	=		
Neiva, Surabastos	4.833	5.417	5.236	-	Sincelejo, Nuevo Mercado	6.875	7.104	6.984	=		
Palmira (Valle del Cauca)	4.850	5.833	5.300	-	Tuluá (Valle del Cauca)	7.250	7.552	7.365	=		
Pamplona (Norte de Santander)	3.981	4.074	4.043	=	Valledupar, Mercado Nuevo	5.250	5.333	5.278	=		
Pasto, El Potrerillo	3.750	3.917	3.833	=	Villavicencio, CAV	7.083	7.396	7.203	-		
Popayán, Plaza de mercado del barrio Bolívar	4.067	4.333	4.172	=							
Santa Marta (Magdalena)	5.200	5.500	5.346	-	<b>Avena molida</b>						
Sincelejo, Nuevo Mercado	4.083	4.250	4.153	=	Bogotá, D.C., Corabastos	7.417	7.625	7.542	+		
Tuluá (Valle del Cauca)	5.417	5.858	5.631	-	Bogotá, D.C., Paloquemao	7.750	7.917	7.833	+		
Valledupar, Mercado Nuevo	4.500	4.583	4.556	=	Bogotá, D.C., Plaza España	7.350	7.500	7.422	-		
Villavicencio, CAV	4.333	6.208	5.235	+	Cali, La Floresta	7.500	8.000	7.667	=		
					Cali, Santa Helena	7.240	7.500	7.344	-		
					Cali, Siloé	7.000	7.292	7.146	=		



**Cuadro 9.** Mercados mayoristas. Precios de venta de productos procesados (continuación)  
2019 (9 al 15 de febrero)

Productos y mercados	Pesos por kilogramo			Tendencia	Productos y mercados	Pesos por kilogramo			Tendencia
	mínimo	máximo	medio			mínimo	máximo	medio	
<b>Avena molida (continuación)</b>					<b>Azúcar sulfitada</b>				
Ibagué, Plaza La 21	7.300	7.600	7.417	=	Armenia, Mercar	1.960	2.040	2.000	-
Neiva, Surabastos	7.500	7.583	7.528	-	Barranquilla, Barranquillita	1.738	1.800	1.761	-
Palmira (Valle del Cauca)	7.500	7.917	7.708	=	Barranquilla, Granabastos	1.760	1.778	1.768	=
Popayán, Plaza de mercado del barrio Bolívar	6.000	6.083	6.028	+	Bogotá, D.C., Corabastos	1.950	2.000	1.968	+
Tuluá (Valle del Cauca)	7.250	7.552	7.365	=	Bogotá, D.C., Paloquemao	2.080	2.160	2.107	-
Villavicencio, CAV	7.083	7.396	7.182	-	Bogotá, D.C., Plaza España	1.940	1.980	1.960	-
<b>Azúcar morena</b>					Bucaramanga, Centroabastos				
Bogotá, D.C., Corabastos	2.160	2.240	2.210	+	Bucaramanga, Mercados del centro	1.960	2.060	2.027	=
Bogotá, D.C., Plaza España	2.240	2.320	2.288	-	Buenaventura (Valle del Cauca)	1.898	2.000	1.949	=
Cali, La Floresta	2.320	2.400	2.373	-	Cali, La Floresta	1.800	1.880	1.847	=
Cali, Santa Helena	2.000	2.200	2.107	-	Cali, Santa Helena	1.760	1.840	1.800	=
Cali, Siloé	2.160	2.240	2.200	-	Cali, Siloé	1.800	1.860	1.830	-
Cartago (Valle del Cauca)	2.240	2.300	2.274	=	Cartagena, Bazaruto	1.800	1.840	1.810	=
Ibagué, Plaza La 21	2.112	2.120	2.116	=	Cartago (Valle del Cauca)	1.900	2.000	1.945	=
Medellín, Central Mayorista de Antioquia	2.080	2.120	2.100	-	Ibagué, Plaza La 21	1.880	1.960	1.910	-
Medellín, Plaza Minorista "José María Villa"	2.160	2.320	2.250	=	Manizales, Centro Galerías	2.000	2.100	2.035	-
Pamplona (Norte de Santander)	2.480	2.680	2.580	+	Medellín, Central Mayorista de Antioquia	1.860	1.880	1.870	=
Pasto, El Potrerillo	2.560	2.600	2.580	=	Palmira (Valle del Cauca)	1.840	1.920	1.870	-
Tuluá (Valle del Cauca)	2.168	2.240	2.210	=	Popayán, Plaza de mercado del barrio Bolívar	1.862	1.920	1.894	-
<b>Azúcar refinada</b>					Santa Marta (Magdalena)				
Barranquilla, Barranquillita	1.900	1.992	1.943	+	Sincelejo, Nuevo Mercado	1.760	1.800	1.778	-
Barranquilla, Granabastos	2.104	2.200	2.156	+	Tuluá (Valle del Cauca)	1.820	1.860	1.839	-
Bogotá, D.C., Plaza Las Flores	1.960	2.100	2.020	+	Valledupar, Mercado Nuevo	1.800	1.840	1.820	=
Bucaramanga, Centroabastos	2.192	2.320	2.237	-	Villavicencio, CAV	2.000	2.100	2.050	+
Bucaramanga, Mercados del centro	2.500	2.542	2.514	=	<b>Bocadillo veleño</b>				
Cartagena, Bazaruto	2.240	2.520	2.390	+	Bogotá, D.C., Corabastos	250	250	250	=
Ibagué, Plaza La 21	2.112	2.120	2.118	-	Bogotá, D.C., Paloquemao	250	264	255	+
Medellín, Central Mayorista de Antioquia	2.080	2.120	2.105	=	Villavicencio, CAV	222	222	222	=
Montería, Mercado del Sur	1.800	1.840	1.825	+	<b>Café instantáneo</b>				
Neiva, Surabastos	1.920	1.940	1.933	-	Barranquilla, Barranquillita	74.657	76.353	75.809	=
Pamplona (Norte de Santander)	2.000	2.100	2.047	+	Barranquilla, Granabastos	75.956	77.010	76.538	-
Pasto, El Potrerillo	1.900	1.920	1.910	+	Bogotá, D.C., Corabastos	74.510	76.961	75.613	-
Santa Marta (Magdalena)	2.240	2.400	2.360	=	Bogotá, D.C., Plaza España	74.510	75.147	74.853	+
Sincelejo, Nuevo Mercado	2.344	2.400	2.372	=	Buenaventura (Valle del Cauca)	82.549	84.980	83.686	-
Valledupar, Mercado Nuevo	2.120	2.320	2.200	=	Cali, La Floresta	90.000	94.000	92.000	+
Villavicencio, CAV	2.360	2.480	2.390	+	Cali, Santa Helena	83.660	88.235	85.621	-
					Cali, Siloé	86.000	90.000	88.000	=
					Cartagena, Bazaruto	73.529	75.490	74.265	=

**Cuadro 9.** Mercados mayoristas. Precios de venta de productos procesados (continuación)  
2019 (9 al 15 de febrero)

Productos y mercados	Pesos por kilogramo			Tendencia	Productos y mercados	Pesos por kilogramo			Tendencia
	precio mínimo	precio máximo	precio medio			precio mínimo	precio máximo	precio medio	
<b>Café instantáneo (continuación)</b>					<b>Café molido (continuación)</b>				
Cartago (Valle del Cauca)	70.833	75.000	72.542	-	Sincelejo, Nuevo Mercado	17.783	17.833	17.800	=
Cúcuta, Cenabastos	72.549	75.000	73.856	-	Tuluá (Valle del Cauca)	14.800	15.032	14.904	=
Florencia (Cauquetá)	72.549	73.529	73.039	+	Valledupar, Mercado Nuevo	16.167	16.250	16.194	=
Medellín, Central Mayorista de Antioquia	81.438	82.941	82.173	=	Villavicencio, CAV	14.933	15.583	15.254	-
Medellín, Plaza Minorista "José María Villa"	84.967	88.235	86.765	+	<b>Chocolate amargo</b>				
Neiva, Surabastos	68.627	70.588	69.281	-	Armenia, Mercar	22.960	23.200	23.053	=
Palmira (Valle del Cauca)	87.059	88.889	87.778	+	Buenaventura (Valle del Cauca)	21.536	22.154	21.870	+
Pamplona (Norte de Santander)	67.157	71.078	68.954	=	Cali, La Floresta	22.000	22.000	22.000	+
Pasto, El Potrerillo	82.353	83.660	83.007	=	Cali, Santa Helena	21.600	22.000	21.733	+
Popayán, Plaza de mercado del barrio Bolívar	80.131	81.046	80.523	+	Cali, Siloé	21.600	22.000	21.800	+
Santa Marta (Magdalena)	76.471	79.902	78.186	=	Cartago (Valle del Cauca)	20.800	21.600	21.267	=
Sincelejo, Nuevo Mercado	74.510	76.471	75.466	=	Ibagué, Plaza La 21	23.200	23.600	23.400	+
Tuluá (Valle del Cauca)	82.745	84.248	83.529	+	Manizales, Centro Galerías	21.200	22.800	21.900	+
Valledupar, Mercado Nuevo	67.647	67.647	67.647	=	Medellín, Central Mayorista de Antioquia	20.760	21.200	20.950	=
<b>Café molido</b>					Medellín, Plaza Minorista "José María Villa"	21.200	22.000	21.500	+
Armenia, Mercar	16.300	17.140	16.613	=	Palmira (Valle del Cauca)	21.200	22.000	21.600	=
Barranquilla, Granabastos	16.208	16.783	16.498	-	Pasto, El Potrerillo	21.120	21.200	21.160	=
Bogotá, D.C., Corabastos	16.167	16.500	16.292	+	Popayán, Plaza de mercado del barrio Bolívar	21.152	21.440	21.264	=
Bogotá, D.C., Paloquemao	15.333	16.000	15.556	+	Tuluá (Valle del Cauca)	20.800	21.400	21.067	=
Bogotá, D.C., Plaza España	15.383	15.667	15.572	-	<b>Chocolate dulce</b>				
Bucaramanga, Centroabastos	16.183	16.400	16.328	-	Barranquilla, Barranquillita	13.600	13.794	13.704	=
Bucaramanga, Mercados del centro	15.552	16.032	15.861	=	Barranquilla, Granabastos	13.700	14.100	13.925	+
Cali, La Floresta	15.000	15.440	15.280	+	Bogotá, D.C., Corabastos	9.917	10.500	10.198	+
Cali, Santa Helena	14.800	15.200	15.000	-	Bogotá, D.C., Plaza España	10.000	10.200	10.115	-
Cali, Siloé	15.200	15.600	15.400	=	Bucaramanga, Centroabastos	9.484	9.756	9.593	=
Cartagena, Bazurto	15.333	15.500	15.417	=	Bucaramanga, Mercados del centro	9.600	9.652	9.617	=
Cartago (Valle del Cauca)	15.000	15.200	15.100	=	Cartagena, Bazurto	13.200	13.500	13.325	=
Cúcuta, Cenabastos	16.208	17.000	16.569	+	Cúcuta, Cenabastos	11.000	11.000	11.000	+
Florencia (Cauquetá)	16.600	16.800	16.700	=	Florencia (Cauquetá)	10.000	10.252	10.126	=
Ibagué, Plaza La 21	17.200	17.400	17.333	-	Ibagué, Plaza La 21	10.100	10.700	10.500	-
Manizales, Centro Galerías	15.000	15.600	15.200	=	Montería, Mercado del Sur	13.000	14.500	14.000	=
Medellín, Central Mayorista de Antioquia	15.400	15.600	15.450	n.d.	Neiva, Surabastos	10.583	10.833	10.750	+
Montería, Mercado del Sur	16.960	18.000	17.640	+	Pamplona (Norte de Santander)	10.250	10.417	10.361	+
Neiva, Surabastos	16.500	17.000	16.750	+	Santa Marta (Magdalena)	10.000	10.208	10.125	+
Palmira (Valle del Cauca)	14.880	15.000	14.910	-	Sincelejo, Nuevo Mercado	13.400	13.800	13.650	=
Popayán, Plaza de mercado del barrio Bolívar	14.960	15.040	14.992	-	Valledupar, Mercado Nuevo	11.000	12.000	11.333	=
Santa Marta (Magdalena)	15.583	18.000	17.098	-	Villavicencio, CAV	9.958	10.438	10.175	-

**Cuadro 9.** Mercados mayoristas. Precios de venta de productos procesados (continuación)  
2019 (9 al 15 de febrero)

Productos y mercados	Pesos por kilogramo			Tendencia	Productos y mercados	Pesos por kilogramo			Tendencia
	mínimo	máximo	medio			mínimo	máximo	medio	
<b>Chocolate instantáneo</b>					<b>Galletas dulces redondas con crema (continuación)</b>				
Medellín, Central Mayorista de Antioquia	19.309	19.693	19.533	=	Pamplona (Norte de Santander)	11.890	11.890	11.890	=
<b>Color (bolsita)</b>					Santa Marta (Magdalena)	10.000	10.000	10.000	=
Ibagué, Plaza La 21	23.600	24.000	23.900	-	Sincelejo, Nuevo Mercado	8.889	9.882	9.493	+
Medellín, Central Mayorista de Antioquia	16.905	17.738	17.381	=	<b>Galletas saladas</b>				
Medellín, Plaza Minorista "José María Villa"	16.667	17.262	16.815	=	Barranquilla, Barranquillita	11.322	11.542	11.407	=
Neiva, Surabastos	15.625	16.000	15.750	+	Barranquilla, Granabastos	11.389	11.479	11.446	+
<b>Fécula de maíz</b>					Bogotá, D.C., Corabastos	9.259	9.259	9.259	+
Armenia, Mercar	17.778	18.778	18.296	=	Bogotá, D.C., Paloquemao	9.392	9.656	9.480	+
Barranquilla, Barranquillita	17.569	17.889	17.740	=	Bogotá, D.C., Plaza España	10.529	10.794	10.670	+
Barranquilla, Granabastos	17.778	18.299	18.161	+	Bucaramanga, Centroabastos	9.544	10.159	9.852	=
Bogotá, D.C., Corabastos	16.118	16.579	16.414	+	Bucaramanga, Mercados del centro	9.921	10.952	10.608	+
Bucaramanga, Centroabastos	16.836	18.151	17.303	=	Buenaventura (Valle del Cauca)	9.788	10.800	10.302	=
Bucaramanga, Mercados del centro	17.500	17.632	17.566	=	Cali, La Floresta	10.159	10.794	10.582	-
Cartagena, Bazurto	16.944	17.361	17.118	-	Cali, Santa Helena	10.317	10.847	10.547	+
Cúcuta, Cenabastos	17.778	18.056	17.963	+	Cali, Siloé	10.317	10.847	10.582	-
Cúcuta, La Nueva Sexta	17.639	18.472	18.056	=	Cartagena, Bazurto	7.576	7.765	7.623	=
Montería, Mercado del Sur	13.333	14.000	13.639	=	Cartago (Valle del Cauca)	10.694	11.111	10.885	=
Neiva, Surabastos	18.947	19.408	19.178	-	Cúcuta, Cenabastos	10.069	11.528	10.671	+
Pasto, El Potrerillo	15.132	15.263	15.197	=	Florencia (Caquetá)	10.347	11.042	10.694	=
Popayán, Plaza de mercado del barrio Bolívar	15.724	15.855	15.789	-	Ibagué, Plaza La 21	9.308	9.744	9.462	-
Santa Marta (Magdalena)	17.778	17.778	17.778	=	Manizales, Centro Galerías	10.667	11.167	10.944	-
Villavicencio, CAV	16.816	17.678	17.247	+	Medellín, Central Mayorista de Antioquia	8.241	10.317	9.083	=
<b>Frijol enlatado</b>					Medellín, Plaza Minorista "José María Villa"	9.921	10.317	10.053	=
Medellín, Central Mayorista de Antioquia	9.188	9.368	9.282	=	Neiva, Surabastos	11.181	11.667	11.412	+
Medellín, Plaza Minorista "José María Villa"	9.483	9.626	9.555	-	Palmira (Valle del Cauca)	11.111	11.429	11.257	-
<b>Galletas dulces redondas con crema</b>					Pamplona (Norte de Santander)	10.556	10.833	10.741	=
Barranquilla, Barranquillita	10.153	12.661	11.266	+	Pasto, El Potrerillo	10.317	10.582	10.450	=
Barranquilla, Granabastos	12.123	12.369	12.257	+	Pereira, Mercasa	8.900	9.617	9.256	=
Bogotá, D.C., Plaza España	11.446	11.546	11.479	-	Popayán, Plaza de mercado del barrio Bolívar	10.053	10.185	10.097	-
Bucaramanga, Centroabastos	11.847	12.410	12.129	-	Santa Marta (Magdalena)	7.670	11.667	9.820	-
Bucaramanga, Mercados del centro	12.369	12.450	12.423	=	Tuluá (Valle del Cauca)	10.053	10.569	10.291	=
Cartagena, Bazurto	9.375	9.583	9.462	=	Valledupar, Mercado Nuevo	10.694	11.111	10.880	=
Cúcuta, Cenabastos	12.407	12.510	12.441	-	Villavicencio, CAV	9.854	10.582	10.379	=
Ibagué, Plaza La 21	9.833	10.167	10.042	-	<b>Gelatina</b>				
					Barranquilla, Barranquillita	21.354	23.281	22.596	=
					Barranquilla, Granabastos	21.302	22.344	21.836	+
					Bogotá, D.C., Corabastos	22.396	23.438	22.917	-
					Bogotá, D.C., Plaza España	20.833	22.396	21.701	-

**Cuadro 9.** Mercados mayoristas. Precios de venta de productos procesados (continuación)  
2019 (9 al 15 de febrero)

Productos y mercados	Pesos por kilogramo				Tendencia	Productos y mercados	Pesos por kilogramo				Tendencia
	precio mínimo	precio máximo	precio medio				precio mínimo	precio máximo	precio medio		
<b>Gelatina (Continuación)</b>						<b>Harina de trigo (continuación)</b>					
Bucaramanga, Centroabastos	23.021	26.094	24.236	=		Florencia (Caquetá)	1.680	1.720	1.700	=	
Bucaramanga, Mercados del centro	20.052	23.255	21.727	=		Ibagué, Plaza La 21	1.808	1.952	1.852	-	
Buenaventura (Valle del Cauca)	18.229	20.703	19.540	-		Manizales, Centro Galerías	1.680	1.720	1.690	=	
Cali, La Floresta	22.500	25.000	23.333	=		Medellín, Central Mayorista de Antioquia	2.792	2.880	2.816	=	
Cali, Santa Helena	22.500	25.000	23.333	=		Medellín, Plaza Minorista "José María Villa"	2.880	3.000	2.950	+	
Cali, Siloé	22.500	25.000	23.750	=		Montería, Mercado del Sur	1.600	1.720	1.670	=	
Cartagena, Bazurto	22.917	24.479	23.568	+		Neiva, Surabastos	1.680	1.680	1.680	=	
Cartago (Valle del Cauca)	20.833	22.396	21.784	=		Palmira (Valle del Cauca)	2.880	3.000	2.910	-	
Cúcuta, Cenabastos	19.531	23.438	21.962	+		Pamplona (Norte de Santander)	1.800	1.850	1.833	+	
Cúcuta, La Nueva Sexta	20.313	21.875	21.007	+		Pasto, El Potrerillo	1.680	1.760	1.733	=	
Ibagué, Plaza La 21	22.425	23.958	23.289	+		Pereira, Mercasa	2.780	3.100	2.940	=	
Manizales, Centro Galerías	21.979	23.750	22.743	-		Popayán, Plaza de mercado del barrio Bolívar	1.504	1.520	1.515	=	
Medellín, Central Mayorista de Antioquia	20.833	22.865	21.914	=		Santa Marta (Magdalena)	1.520	1.600	1.580	-	
Neiva, Surabastos	25.000	26.042	25.347	-		Sincelejo, Nuevo Mercado	1.280	1.320	1.300	=	
Palmira (Valle del Cauca)	25.000	26.042	25.521	=		Tuluá (Valle del Cauca)	1.624	1.760	1.676	=	
Pamplona (Norte de Santander)	19.271	19.792	19.618	=		Valledupar, Mercado Nuevo	1.667	1.750	1.722	=	
Pasto, El Potrerillo	20.313	21.354	20.833	=		Villavicencio, CAV	1.680	1.752	1.708	=	
Pereira, Mercasa	22.250	22.656	22.453	=							
Popayán, Plaza de mercado del barrio Bolívar	26.042	26.563	26.215	+		<b>Harina precocida de maíz</b>					
Santa Marta (Magdalena)	25.000	25.521	25.130	=		Arauca (Arauca)	3.917	3.958	3.938	=	
Tuluá (Valle del Cauca)	20.885	21.250	21.094	=		Armenia, Mercar	2.742	3.038	2.884	-	
Valledupar, Mercado Nuevo	21.875	22.396	22.222	=		Barranquilla, Barranquillita	2.058	2.250	2.113	-	
						Barranquilla, Granabastos	1.998	2.142	2.100	+	
<b>Harina de trigo</b>						Bogotá, D.C., Corabastos	2.958	3.000	2.990	-	
Armenia, Mercar	1.924	2.000	1.966	+		Bogotá, D.C., Paloquemao	2.875	3.127	3.001	-	
Barranquilla, Barranquillita	1.302	1.390	1.336	=		Bogotá, D.C., Plaza España	2.750	2.833	2.783	-	
Barranquilla, Granabastos	1.283	1.346	1.324	+		Bucaramanga, Centroabastos	2.342	2.458	2.383	=	
Bogotá, D.C., Corabastos	1.800	1.860	1.815	+		Bucaramanga, Mercados del centro	2.136	2.240	2.184	=	
Bogotá, D.C., Paloquemao	1.920	1.940	1.927	+		Buenaventura (Valle del Cauca)	2.640	2.960	2.757	=	
Bogotá, D.C., Plaza España	1.826	1.840	1.835	-		Cali, La Floresta	3.125	3.333	3.194	=	
Bucaramanga, Centroabastos	2.364	2.396	2.379	=		Cali, Santa Helena	3.000	3.200	3.067	-	
Bucaramanga, Mercados del centro	2.232	2.320	2.283	=		Cali, Siloé	2.833	3.208	3.021	+	
Buenaventura (Valle del Cauca)	1.576	1.720	1.659	=		Cartagena, Bazurto	2.667	2.917	2.833	=	
Cali, La Floresta	2.800	3.200	3.000	=		Cartago (Valle del Cauca)	2.696	2.936	2.802	=	
Cali, Santa Helena	2.800	3.000	2.867	+		Cúcuta, Cenabastos	2.250	2.250	2.250	+	
Cali, Siloé	2.800	3.000	2.900	=		Cúcuta, La Nueva Sexta	2.250	2.250	2.250	+	
Cartagena, Bazurto	1.500	1.560	1.535	+		Ibagué, Plaza La 21	1.975	2.108	2.033	+	
Cartago (Valle del Cauca)	1.640	1.760	1.690	=		Manizales, Centro Galerías	2.833	3.125	2.938	-	
Cúcuta, Cenabastos	1.700	1.800	1.767	+		Montería, Mercado del Sur	2.833	2.833	2.833	=	
Cúcuta, La Nueva Sexta	1.700	1.800	1.733	=		Neiva, Surabastos	2.833	2.917	2.875	+	

**Cuadro 9.** Mercados mayoristas. Precios de venta de productos procesados (continuación)  
2019 (9 al 15 de febrero)

Productos y mercados	Pesos por kilogramo			Tendencia	Productos y mercados	Pesos por kilogramo			Tendencia
	mínimo	máximo	medio			mínimo	máximo	medio	
<b>Harina precocida de maíz (continuación)</b>					<b>Jugo instantáneo (sobre) (continuación)</b>				
Palmira (Valle del Cauca)	3.100	3.200	3.133	-	Popayán, Plaza de mercado del barrio Bolívar	41.667	43.333	42.556	=
Pamplona (Norte de Santander)	2.150	2.200	2.167	+	Santa Marta (Magdalena)	34.722	34.722	34.722	-
Pasto, El Potrerillo	1.917	2.000	1.972	+	Sincelejo, Nuevo Mercado	32.778	33.333	32.986	+
Pereira, Mercasa	2.625	2.670	2.648	=	Tuluá (Valle del Cauca)	40.000	41.667	40.667	=
Popayán, Plaza de mercado del barrio Bolívar	1.840	1.920	1.867	=	Valledupar, Mercado Nuevo	38.333	40.000	38.889	=
Santa Marta (Magdalena)	2.167	2.167	2.167	=	Villavicencio, CAV	40.667	41.667	41.000	-
Sincelejo, Nuevo Mercado	2.658	2.750	2.702	+	<b>Lomitos de atún en lata</b>				
Tuluá (Valle del Cauca)	2.592	2.672	2.627	=	Armenia, Mercar	20.080	20.294	20.185	-
Valledupar, Mercado Nuevo	2.083	2.167	2.111	=	Barranquilla, Barranquillita	26.438	26.992	26.684	=
Villavicencio, CAV	2.120	2.280	2.214	=	Barranquilla, Granabastos	28.424	28.958	28.669	-
<b>Jugo de frutas</b>					Bogotá, D.C., Corabastos	19.118	19.363	19.289	-
Barranquilla, Barranquillita	5.597	5.907	5.818	=	Bogotá, D.C., Plaza España	19.926	21.066	20.568	-
Barranquilla, Granabastos	5.721	5.814	5.767	+	Bucaramanga, Centroabastos	20.202	21.471	20.713	=
Bucaramanga, Centroabastos	5.988	6.202	6.079	=	Bucaramanga, Mercados del centro	21.238	21.471	21.354	+
Bucaramanga, Mercados del centro	6.008	6.202	6.085	=	Buenaventura (Valle del Cauca)	23.179	23.536	23.310	-
Cartagena, Bazaruto	4.961	5.426	5.155	=	Cali, La Floresta	17.647	18.824	18.039	=
Santa Marta (Magdalena)	5.736	6.047	5.872	=	Cali, Santa Helena	17.647	19.412	18.562	+
Sincelejo, Nuevo Mercado	5.550	6.016	5.682	+	Cali, Siloé	17.647	18.627	18.137	+
Valledupar, Mercado Nuevo	5.426	5.581	5.530	=	Cartagena, Bazaruto	25.000	25.260	25.087	+
<b>Jugo instantáneo (sobre)</b>					Cartago (Valle del Cauca)	20.184	21.054	20.527	-
Armenia, Mercar	33.889	34.722	34.306	=	Cúcuta, Cenabastos	19.730	20.221	19.935	+
Barranquilla, Barranquillita	33.806	34.444	34.250	=	Cúcuta, La Nueva Sexta	19.730	19.853	19.812	=
Barranquilla, Granabastos	33.056	34.194	33.674	+	Manizales, Centro Galerías	25.714	27.381	26.548	n.d.
Bogotá, D.C., Corabastos	40.000	41.833	40.875	+	Medellín, Central Mayorista de Antioquia	19.240	19.730	19.485	=
Bogotá, D.C., Paloquemao	46.667	46.667	46.667	+	Medellín, Plaza Minorista "José María Villa"	19.608	20.221	19.822	+
Bogotá, D.C., Plaza España	40.000	40.333	40.111	-	Montería, Mercado del Sur	25.882	27.328	26.538	=
Buenaventura (Valle del Cauca)	41.307	41.667	41.436	=	Neiva, Surabastos	20.588	20.588	20.588	-
Cali, La Floresta	43.333	45.000	43.889	=	Palmira (Valle del Cauca)	20.882	21.765	21.324	-
Cali, Santa Helena	41.667	45.000	43.333	=	Pamplona (Norte de Santander)	19.608	20.221	19.935	+
Cali, Siloé	40.000	43.333	41.667	-	Pasto, El Potrerillo	18.333	18.690	18.532	=
Cartagena, Bazaruto	33.333	33.889	33.472	-	Pereira, Mercasa	20.000	21.353	20.499	=
Cartago (Valle del Cauca)	40.333	42.000	41.083	+	Popayán, Plaza de mercado del barrio Bolívar	21.071	21.310	21.214	=
Ibagué, Plaza La 21	32.944	34.167	33.549	+	Santa Marta (Magdalena)	21.765	23.529	22.353	=
Medellín, Central Mayorista de Antioquia	41.667	43.333	42.500	=	Sincelejo, Nuevo Mercado	18.382	18.873	18.627	=
Medellín, Plaza Minorista "José María Villa"	39.000	40.000	39.583	=	Tuluá (Valle del Cauca)	20.221	20.882	20.564	=
Palmira (Valle del Cauca)	40.000	41.667	40.833	=	Villavicencio, CAV	19.485	21.078	20.241	-
Pasto, El Potrerillo	38.333	41.667	40.000	=					

**Cuadro 9.** Mercados mayoristas. Precios de venta de productos procesados (continuación)  
2019 (9 al 15 de febrero)

Productos y mercados	Pesos por kilogramo			Tendencia	Productos y mercados	Pesos por kilogramo			Tendencia
	mínimo	máximo	medio			mínimo	máximo	medio	
<b>Maíz enlatado</b>					<b>Margarina (continuación)</b>				
Medellín, Central Mayorista de Antioquia	10.224	10.417	10.320	=	Santa Marta (Magdalena)	12.083	12.167	12.104	=
<b>Manteca</b>					Tuluá (Valle del Cauca)				
Armenia, Mercar	4.960	5.800	5.353	+					
Bogotá, D.C., Corabastos	5.600	5.800	5.725	-	<b>Mayonesa doy pack</b>				
Buenaventura (Valle del Cauca)	3.680	3.800	3.727	-	Armenia, Mercar				
Cartago (Valle del Cauca)	4.800	5.200	5.075	=	Barranquilla, Barranquillita				
Cúcuta, Cenabastos	5.333	6.042	5.736	-	Bucaramanga, Centroabastos				
Cúcuta, La Nueva Sexta	5.833	6.042	5.938	=	Bucaramanga, Mercados del centro				
Florencia (Cauquetá)	3.500	3.600	3.550	=	Buenaventura (Valle del Cauca)				
Ibagué, Plaza La 21	3.540	3.800	3.697	-	Cali, La Floresta				
Manizales, Centro Galerías	5.800	6.000	5.867	=	Cali, Santa Helena				
Neiva, Surabastos	3.800	4.000	3.933	+	Cali, Siloé				
Palmira (Valle del Cauca)	6.400	6.800	6.600	=	Cartagena, Bazurto				
Pamplona (Norte de Santander)	5.750	6.000	5.861	-	Cartago (Valle del Cauca)				
Popayán, Plaza de mercado del barrio Bolívar	4.100	4.300	4.227	+	Ibagué, Plaza La 21				
Tuluá (Valle del Cauca)	5.560	5.700	5.630	=	Manizales, Centro Galerías				
Villavicencio, CAV	4.500	5.300	4.768	+	Medellín, Central Mayorista de Antioquia				
<b>Margarina</b>					Palmira (Valle del Cauca)				
Armenia, Mercar	14.750	15.500	15.125	=	Popayán, Plaza de mercado del barrio Bolívar				
Barranquilla, Barranquillita	12.183	12.500	12.346	=	Santa Marta (Magdalena)				
Barranquilla, Granabastos	12.192	13.000	12.735	+	Sincelejo, Nuevo Mercado				
Bogotá, D.C., Corabastos	9.700	10.000	9.825	+	Tuluá (Valle del Cauca)				
Bogotá, D.C., Plaza España	9.200	9.800	9.467	+	Valledupar, Mercado Nuevo				
Bucaramanga, Centroabastos	11.000	11.200	11.100	=	Villavicencio, CAV				
Bucaramanga, Mercados del centro	10.530	11.000	10.765	=	<b>Mostaza doy pack</b>				
Buenaventura (Valle del Cauca)	16.400	16.830	16.623	=	Cartagena, Bazurto				
Cali, La Floresta	16.500	17.200	16.833	=	<b>Panela cuadrada blanca</b>				
Cali, Siloé	15.200	16.000	15.600	=	Barranquilla, Barranquillita				
Cartago (Valle del Cauca)	16.700	17.200	16.888	=	Barranquilla, Granabastos				
Ibagué, Plaza La 21	6.720	7.450	7.038	+	Bucaramanga, Centroabastos				
Manizales, Centro Galerías	11.000	12.000	11.667	-	Bucaramanga, Mercados del centro				
Medellín, Central Mayorista de Antioquia	10.300	10.400	10.325	=	Cartagena, Bazurto				
Medellín, Plaza Minorista "José María Villa"	10.800	11.200	11.025	=	Charalá (Santander)				
Neiva, Surabastos	7.800	8.000	7.933	+	Güepsa (Santander)				
Palmira (Valle del Cauca)	16.400	16.800	16.600	=	Ibagué, Plaza La 21				
Pamplona (Norte de Santander)	8.000	8.400	8.133	-	Medellín, Central Mayorista de Antioquia				
Popayán, Plaza de mercado del barrio Bolívar	16.500	16.780	16.660	-	Moniquirá (Boyacá)				

**Cuadro 9.** Mercados mayoristas. Precios de venta de productos procesados (continuación)  
2019 (9 al 15 de febrero)

Productos y mercados	Precio			Tendencia	Productos y mercados	Precio			Tendencia
	mínimo	máximo	medio			mínimo	máximo	medio	
<b>Panela cuadrada blanca (continuación)</b>					<b>Panela en pastilla (continuación)</b>				
San Gil (Santander), panela	1.480	1.500	1.493	=	Villeta (Cundinamarca)	1.688	1.750	1.727	+
Santana (Boyacá)	1.348	1.453	1.414	-	<b>Panela redonda blanca</b>				
Sincelejo, Nuevo Mercado	1.860	1.950	1.903	=	Medellín, Central Mayorista de Antioquia	1.700	1.800	1.750	=
Tunja, Complejo de Servicios del Sur	1.875	2.000	1.917	=	Sincelejo, Nuevo Mercado	2.286	2.429	2.357	=
Valledupar, Mercado Nuevo	2.111	2.222	2.148	=	<b>Panela redonda morena</b>				
Vélez (Santander)	1.350	1.450	1.400	-	Ancuya (Nariño)	1.400	1.400	1.400	=
<b>Panela cuadrada morena</b>					Armenia, Mercar	2.875	3.000	2.931	-
Ancuya (Nariño)	1.400	1.450	1.413	-	Buenaventura (Valle del Cauca)	1.542	1.667	1.611	=
Bogotá, D.C., Corabastos	2.000	2.100	2.050	=	Cali, La Floresta	2.833	3.000	2.917	+
Bogotá, D.C., Paloquemao	2.075	2.100	2.092	+	Cali, Santa Helena	3.250	3.400	3.300	+
Bogotá, D.C., Plaza España	1.900	1.950	1.917	-	Cali, Siloé	3.000	3.208	3.104	+
Bogotá, D.C., Plaza Las Flores	2.100	2.150	2.117	-	Caparrapí (Cundinamarca)	1.400	1.400	1.400	-
Bucaramanga, Centroabastos	1.967	2.000	1.982	-	Cartago (Valle del Cauca)	2.667	2.708	2.677	=
Bucaramanga, Mercados del centro	2.000	2.133	2.044	-	Manizales, Centro Galerías	2.083	2.333	2.219	-
Caparrapí (Cundinamarca)	1.400	1.600	1.492	+	Medellín, Central Mayorista de Antioquia	1.875	1.958	1.906	+
Charalá (Santander)	1.563	1.625	1.583	+	Medellín, Plaza Minorista "José María Villa"	1.750	1.792	1.771	=
Consacá (Nariño)	1.400	1.400	1.400	-	Montería, Mercado del Sur	1.600	2.000	1.850	=
Cúcuta, Cenabastos	1.587	1.885	1.753	-	Palmira (Valle del Cauca)	2.625	2.708	2.667	+
Cúcuta, La Nueva Sexta	1.587	1.786	1.687	-	Pereira, Mercasa	2.833	3.100	2.982	-
Florencia (Caquetá)	1.750	1.750	1.750	-	Sandoná (Nariño)	1.400	1.400	1.400	-
Güepsa (Santander)	1.308	1.342	1.329	-	Sonsón (Antioquia)	1.875	2.000	1.938	-
Moniquirá (Boyacá)	1.388	1.450	1.420	=	Tuluá (Valle del Cauca)	2.958	3.067	3.006	-
Montería, Mercado del Sur	1.643	2.000	1.804	-	Yolombó (Antioquia)	1.417	1.600	1.488	-
Neiva, Surabastos	2.000	2.000	2.000	+	<b>Pastas alimenticias</b>				
Nocaima (Cundinamarca)	1.450	1.500	1.475	+	Arauca (Arauca)	2.583	2.583	2.583	=
Pamplona (Norte de Santander)	1.928	1.928	1.928	+	Armenia, Mercar	5.017	5.200	5.108	=
Pasto, El Potrerillo	1.600	1.680	1.653	+	Barranquilla, Barranquillita	5.117	5.383	5.196	=
Popayán, Plaza de mercado del barrio Bolívar	2.750	2.833	2.806	+	Barranquilla, Granabastos	4.775	5.000	4.881	-
San Gil (Santander), panela	1.450	1.480	1.467	-	Bogotá, D.C., Corabastos	5.417	5.583	5.500	+
Santa Marta (Magdalena)	2.333	2.533	2.417	=	Bogotá, D.C., Paloquemao	5.983	6.000	5.994	+
Santana (Boyacá)	1.333	1.443	1.403	-	Bogotá, D.C., Plaza España	5.500	5.667	5.583	+
Tuluá (Valle del Cauca)	3.125	3.188	3.149	-	Bogotá, D.C., Plaza Las Flores	5.417	5.833	5.639	+
Vélez (Santander)	1.342	1.442	1.389	-	Bucaramanga, Centroabastos	4.160	4.200	4.187	-
Villavicencio, CAV	2.100	2.200	2.150	+	Bucaramanga, Mercados del centro	4.120	4.400	4.240	+
Villeta (Cundinamarca)	1.400	1.700	1.513	+	Buenaventura (Valle del Cauca)	3.775	4.323	4.081	=
<b>Panela en pastilla</b>					Cali, La Floresta	6.000	6.250	6.083	=
Caparrapí (Cundinamarca)	1.563	1.688	1.609	-					
Nocaima (Cundinamarca)	1.550	1.650	1.608	-					

**Cuadro 9.** Mercados mayoristas. Precios de venta de productos procesados (continuación)  
2019 (9 al 15 de febrero)

Productos y mercados	Pesos por kilogramo			Tendencia	Productos y mercados	Pesos por kilogramo			Tendencia
	mínimo	máximo	medio			mínimo	máximo	medio	
<b>Pastas alimenticias (continuación)</b>					<b>Sal yodada (continuación)</b>				
Cali, Santa Helena	4.400	5.000	4.733	+	Cúcuta, La Nueva Sexta	1.025	1.050	1.042	=
Cali, Siloé	5.208	5.833	5.521	=	Ibagué, Plaza La 21	1.088	1.128	1.106	-
Cartagena, Bazurto	4.000	4.500	4.208	+	Manizales, Centro Galerías	1.088	1.200	1.134	+
Cartago (Valle del Cauca)	4.750	4.917	4.813	=	Medellín, Central Mayorista de Antioquia	1.024	1.048	1.036	=
Cúcuta, Cenabastos	3.167	3.333	3.250	-	Medellín, Plaza Minorista "José María Villa"	1.024	1.080	1.056	=
Cúcuta, La Nueva Sexta	3.167	3.250	3.194	+	Montería, Mercado del Sur	920	960	950	=
Florencia (Cauquetá)	2.500	2.583	2.542	+	Neiva, Surabastos	1.120	1.120	1.120	-
Ibagué, Plaza La 21	5.700	5.792	5.747	=	Palmira (Valle del Cauca)	960	1.000	980	=
Manizales, Centro Galerías	4.833	5.600	5.208	-	Pamplona (Norte de Santander)	1.050	1.050	1.050	=
Medellín, Central Mayorista de Antioquia	5.133	5.433	5.225	=	Pasto, El Potrerillo	881	929	905	=
Medellín, Plaza Minorista "José María Villa"	5.167	5.417	5.313	=	Pereira, Mercasa	890	1.000	930	=
Montería, Mercado del Sur	3.840	4.000	3.960	=	Popayán, Plaza de mercado del barrio Bolívar	1.008	1.024	1.016	=
Neiva, Surabastos	5.667	5.750	5.722	+	Santa Marta (Magdalena)	1.000	1.040	1.030	=
Palmira (Valle del Cauca)	5.333	5.500	5.417	=	Sincelejo, Nuevo Mercado	880	944	920	=
Pamplona (Norte de Santander)	3.167	3.250	3.222	+	Tuluá (Valle del Cauca)	960	1.000	988	=
Pasto, El Potrerillo	4.688	4.792	4.757	=	Tunja, Complejo de Servicios del Sur	560	580	567	-
Pereira, Mercasa	4.680	5.167	4.923	=	Valledupar, Mercado Nuevo	880	960	920	=
Popayán, Plaza de mercado del barrio Bolívar	4.667	4.817	4.750	=	Villavicencio, CAV	940	975	954	-
Santa Marta (Magdalena)	3.680	3.680	3.680	=	<b>Salsa de tomate doy pack</b>				
Sincelejo, Nuevo Mercado	3.680	3.840	3.750	=	Armenia, Mercar	16.250	16.750	16.500	-
Tuluá (Valle del Cauca)	5.067	5.333	5.175	=	Barranquilla, Barranquillita	10.806	11.333	11.039	=
Villavicencio, CAV	5.467	5.667	5.617	+	Bucaramanga, Centroabastos	7.542	8.000	7.701	+
<b>Sal yodada</b>					Bucaramanga, Mercados del centro	7.500	8.333	7.938	=
Armenia, Mercar	1.092	1.104	1.097	+	Buenaventura (Valle del Cauca)	12.563	13.125	12.764	=
Barranquilla, Barranquillita	760	952	869	+	Cali, La Floresta	13.000	14.000	13.500	-
Barranquilla, Granabastos	1.003	1.112	1.068	+	Cali, Santa Helena	12.917	14.167	13.542	+
Bogotá, D.C., Corabastos	540	560	550	+	Cali, Siloé	12.000	12.667	12.333	=
Bogotá, D.C., Paloquemao	620	640	633	-	Cartagena, Bazurto	15.417	16.042	15.677	=
Bogotá, D.C., Plaza España	990	995	992	+	Cartago (Valle del Cauca)	12.604	13.125	12.818	=
Bucaramanga, Centroabastos	1.000	1.020	1.013	+	Ibagué, Plaza La 21	7.100	7.750	7.463	=
Bucaramanga, Mercados del centro	1.000	1.050	1.030	=	Manizales, Centro Galerías	12.500	12.917	12.639	-
Buenaventura (Valle del Cauca)	720	728	725	=	Medellín, Central Mayorista de Antioquia	11.250	12.083	11.719	=
Cali, La Floresta	1.040	1.080	1.053	-	Medellín, Plaza Minorista "José María Villa"	13.333	13.958	13.802	=
Cali, Santa Helena	1.000	1.040	1.027	=	Montería, Mercado del Sur	10.417	12.500	11.000	=
Cali, Siloé	1.040	1.080	1.060	=	Palmira (Valle del Cauca)	15.250	15.750	15.542	+
Cartagena, Bazurto	560	576	564	=	Pasto, El Potrerillo	12.500	13.056	12.778	=
Cartago (Valle del Cauca)	896	960	944	=					
Cúcuta, Cenabastos	1.025	1.050	1.033	+					



# BOLETÍN SEMANAL PRECIOS MAYORISTAS

**Cuadro 9.** Mercados mayoristas. Precios de venta de productos procesados (continuación)  
2019 (9 al 15 de febrero)

Productos y mercados	Pesos por kilogramo			Tendencia	Productos y mercados	Pesos por kilogramo			Tendencia
	mínimo	máximo	medio			mínimo	máximo	medio	
<b>Salsa de tomate doy pack (continuación)</b>					<b>Sardinas en lata (continuación)</b>				
Popayán, Plaza de mercado del barrio Bolívar	12.208	15.250	13.691	=	Pasto, El Potrerillo	7.157	7.255	7.206	=
Santa Marta (Magdalena)	8.235	8.824	8.595	=	Pereira, Mercasa	8.725	10.000	9.458	=
Sincelejo, Nuevo Mercado	10.667	11.389	11.056	+	Popayán, Plaza de mercado del barrio Bolívar	7.794	8.039	7.892	+
Tuluá (Valle del Cauca)	14.583	15.625	15.104	=	Santa Marta (Magdalena)	6.863	7.255	7.108	-
Valledupar, Mercado Nuevo	16.250	17.708	17.153	=	Sincelejo, Nuevo Mercado	7.196	7.353	7.275	-
Villavicencio, CAV	10.556	11.083	10.785	+	Tuluá (Valle del Cauca)	10.279	10.588	10.425	=
					Villavicencio, CAV	9.730	10.490	10.041	-
<b>Sardinas en lata</b>					<b>Sopa de pollo (caja)</b>				
Armenia, Mercar	9.647	10.392	9.955	+	Bogotá, D.C., Corabastos	46.296	47.721	46.771	+
Barranquilla, Barranquillita	7.059	7.200	7.117	-	Bogotá, D.C., Paloquemao	44.872	45.584	45.347	+
Barranquilla, Granabastos	6.845	6.995	6.954	+	Bogotá, D.C., Plaza España	42.308	43.590	43.067	+
Bogotá, D.C., Corabastos	9.804	10.196	9.995	-					
Bogotá, D.C., Plaza España	8.814	9.608	9.180	-	<b>Vinagre</b>				
Buenaventura (Valle del Cauca)	7.794	7.865	7.834	-	Barranquilla, Barranquillita	1.500	1.570	1.536	=
Cali, La Floresta	8.471	8.725	8.634	+	Barranquilla, Granabastos	1.579	1.658	1.632	+
Cali, Santa Helena	8.480	8.941	8.709	+	Bucaramanga, Centroabastos	1.792	2.000	1.875	+
Cali, Siloé	7.843	8.333	8.088	+	Bucaramanga, Mercados del centro	1.725	1.733	1.729	=
Cartagena, Bazurto	6.471	6.618	6.552	=	Cartagena, Bazurto	2.500	2.625	2.542	+
Cartago (Valle del Cauca)	9.412	9.559	9.490	=	Cúcuta, Cenabastos	1.417	1.542	1.486	-
Cúcuta, Cenabastos	9.559	9.706	9.608	-	Cúcuta, La Nueva Sexta	1.500	1.667	1.597	=
Cúcuta, La Nueva Sexta	9.412	9.559	9.461	-	Pamplona (Norte de Santander)	1.500	1.583	1.556	+
Manizales, Centro Galerías	10.196	10.196	10.196	-	Santa Marta (Magdalena)	1.167	1.250	1.208	=
Medellín, Central Mayorista de Antioquia	7.745	8.284	7.941	=	Sincelejo, Nuevo Mercado	1.042	1.167	1.097	n.d.
Medellín, Plaza Minorista "José María Villa"	6.765	7.206	7.047	=	Valledupar, Mercado Nuevo	1.000	1.083	1.028	=
Montería, Mercado del Sur	6.765	7.255	7.010	=					
Palmira (Valle del Cauca)	8.941	9.412	9.176	=					
Pamplona (Norte de Santander)	9.069	9.314	9.150	+					

## TENDENCIAS

---	-	+	+++
Variación mayor al -20 %	Variación entre 0 % y -10 %	Variación entre 0 % y 10 %	Variación mayor al 20 %
--	=	++	n. d.
Variación entre -10 % y -20 %	Variación igual a 0 %	Variación entre 10 % y 20 %	No determinado



@DANE\_Colombia



/DANEColombia



/DANEColombia



@DANEColombia

**SIPSA** Sistema de Información de Precios y Abastecimiento del Sector Agropecuario

[www.dane.gov.co](http://www.dane.gov.co)