

BOLETÍN SEMANAL PRECIOS MAYORISTAS

DANE
INFORMACIÓN PARA TODOS



COMPORTAMIENTO DE LOS PRECIOS

Aumentaron los precios de las frutas

El Departamento Administrativo Nacional de Estadística (DANE), por medio del Sistema de Información de Precios y Abastecimiento del Sector Agropecuario (Sipsa) comunicó que durante la semana del 9 al 15 de marzo de 2019 se incrementaron las cotizaciones de las frutas y los tubérculos, pero cayeron las de las verduras. Es importante anotar que ante los cierres en la vía Panamericana, no se registró un cambio significativo en el nivel de abastecimiento a los mercados, pues los transportadores están usando rutas alternas.

Aumentaron los precios mayoristas de las frutas frescas, especialmente de la mora de Castilla, el maracuyá, los limones Tahití y común, el aguacate papelillo, el mango Tommy, la guayaba pera, el banano criollo, la mandarina común y la naranja Valencia. Disminuyó la oferta de mora

de Castilla desde Huila, Antioquia y Santander, lo que adujo el alza de la cotización.

También se registró un aumento de los precios de los tubérculos debido al comportamiento del plátano hartón verde, las papas única, parda pastusa, suprema, la papa superior y la yuca llanera. Se destacó el alza de las cotizaciones del plátano hartón verde, ante la reducción en la recolección en Quindío y Risaralda. Igualmente, subieron las cotizaciones de la papa única debido a que se redujo la oferta desde Santander y Boyacá.

En cambio, se redujeron las cotizaciones mayoristas de las verduras, destacándose la zanahoria, la remolacha, la habichuela, la arveja verde en vaina, la lechuga Batavia, el ajo, la espinaca, la ahuyama, la cebolla cabezona blanca y el brócoli. En el caso de la zanahoria, la reducción de los precios se debió al aumento en la producción en Cundinamarca, Nariño y Norte de Santander.

CONTENIDO

Comportamiento de los precios	1
Informe de contexto	2
Indicador de abastecimiento	4
Lo que más sube y lo que más baja	7
Verduras y hortalizas	9
Frutas frescas	22
Tubérculos, raíces y plátanos	37
Granos, cárnicos y procesados	43



El futuro
es de todos

Gobierno
de Colombia

SIPSA Sistema de Información de Precios y
Abastecimiento del Sector Agropecuario

INFORME DE CONTEXTO

Precios de la habichuela en Colombia

La habichuela es una legumbre muy popular en Colombia, se trata de una vaina de forma cilíndrica y alargada originaria del continente americano, la cual es rica en fibra y contiene vitaminas como las A, B y C, además de minerales entre los que se encuentran el magnesio, sodio y fosforo. En la gastronomía colombiana se puede encontrar en platos como el arroz con pollo, tortas o guisados de verdura y en ensaladas.

Este producto es susceptible a las condiciones climáticas, ya que el verano o la humedad en exceso pueden impedir el adecuado llenado de las vainas y desencadenar baja calidad y rendimientos en su producción. Su cultivo al ser de ciclo corto permite una alta adaptabilidad a las necesidades del mercado, sumado a su sensibilidad en cuanto a los cambios repentinos de temperatura o humedad, hace que su producción y precios sean bastante volátiles.

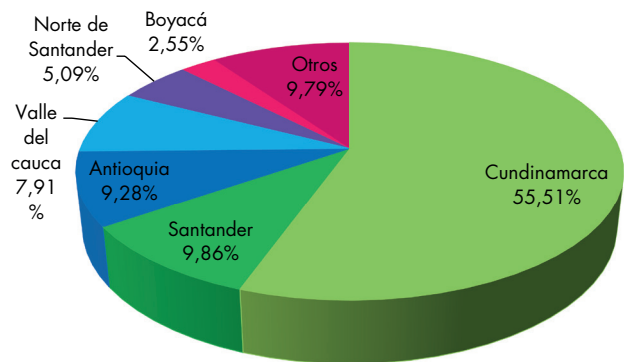
En el presente artículo, se estudiará el comportamiento de los precios de la habichuela en algunos mercados de Colombia, analizando los factores que incidieron en su formación durante las últimas semanas.

Para el año 2018 el departamento de Cundinamarca aportó el 55,51% de la habichuela que se comercializó en el país, seguido por Santander y Antioquia que tuvieron una participación del 9,86% y 9,28%, respectivamente.



Fuente: DANE

Gráfico 1. Abastecimiento nacional departamental de habichuela. 2018.



Fuente: DANE-SIPSA. Cálculos: SIPSA

Según datos del componente de abastecimiento del SIPSA, Corabastos es el principal mercado a nivel nacional de esta legumbre pues allí ingresó el 56,69% del total para el año 2018. Así mismo, se encuentra que a lo largo del año no llega la misma cantidad de habichuela al mercado, encontrándose que los meses con un menor ingreso de habichuela son marzo, abril y julio, comportamiento que se debe en buena parte a la reducción de las cosechas en las zonas de productoras. Es importante resaltar que el departamento de Cundinamarca contribuyó con el 94,44% de la habichuela que se ofreció en Corabastos y en una menor medida aportó a los mercados de Villavicencio e Ibagué.

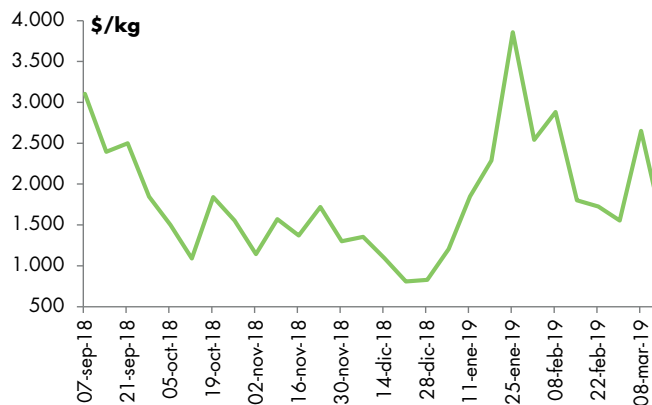
Teniendo en cuenta lo anterior es posible afirmar que el incremento en los precios del 29,93% en Bogotá durante la última semana de febrero es un comportamiento atípico, el cual fue explicado por la reducción de las lluvias en Fusagasugá, Fómeque, Anolaima, Ubaque, San Bernardo, Arbeláez, Cáqueza y Choachí (Cundinamarca). Así mismo las bajas temperaturas que se registraron en la madrugada, afectaron a los cultivos en dos sentidos: por una parte se redujo la calidad del producto ya que llegaban las vainas de menor tamaño y con manchas. Así mismo se registró una reducción en la productividad de los cultivos.

Si bien es cierto que para el desarrollo vegetativo del cultivo de la habichuela no se requiere gran cantidad de agua, las condiciones de sequía y/o heladas como las observadas en febrero en varios departamentos han afectado manera negativa el estado y llenado de las vainas, que en consecuencia generaron un descenso del producto que ingreso a las centrales de abasto del país. Por ejemplo, en las ciudades de Bogotá y Cali entre el 23 y el 28 de febrero de 2019 cayó el ingreso de producto en 20,98% y 32,70%, respectivamente.

Durante la primera semana de marzo de 2019 los aumentos de precios más significativos se presentaron en los mercados de Cúcuta (72,95%), Cali (70,53%), Bucaramanga (62,89%), Pereira (53,76%) y Valledupar (51,61%). En el caso de la capital del Norte de Santander, esta es proveída principalmente por sus propios municipios y las alzas en las cotizaciones se vienen presentando como consecuencia de los menores rendimientos de los cultivos establecidos en Ábrego y Bochalema (Norte de Santander).

De igual forma, el mercado de Cali es abastecido primordialmente desde Dagua, Calima, La Cumbre, Pradera y Restrepo; según datos de la Gobernación del Valle del Cauca entre los municipios que se encontraban en racionamiento de agua desde finales de febrero estaba La Cumbre, pues las altas temperaturas han impactado negativamente la disponibilidad hídrica y en consecuencia la oferta de la leguminosa, situación acentuada por los cierres de ciclos productivos en Restrepo.

Gráfico 2. Precios de la habichuela en Cali. 7 de septiembre de 2018 a 14 de marzo de 2019.



Fuente: DANE-SIPSA. Cálculos: SIPSA

Una muestra de la volatilidad semanal en los precios en los mercados de habichuela se puede apreciar en la ciudad de Cali, ya que pasó de un alza del 70,53% en sus cotizaciones del 2 al 8 de marzo a una disminución del 37,09% en la semana del 9 al 14 del mismo mes del mes. La situación anterior fue explicada por las lluvias moderadas que se presentaron en la región y beneficiaron los rendimientos y la calidad de los cultivos.

Lo mismo ocurrió en Bucaramanga donde la habichuela que se comercializa llega en un 89,96% desde Santander y el restante porcentaje desde Norte de Santander. El incremento de los precios en este mercado estuvo asociado al tiempo seco que vive la región; cabe resaltar que el municipio de Lebrija es el más destacado en cuanto abastecimiento de esta verdura se refiere y es uno de los once municipios en Santander que recibe suministro de agua con carrotanque debido al bajo volumen de sus fuentes de agua, lo que en conjunto conllevó al reducido nivel carga enviada de producto de primera calidad hacia el mercado de Centroabastos.

De manera similar se puede observar que en Pereira el 80,66% de la habichuela que se vende es originaria del propio departamento, siendo sus máximos productores Pereira y Marsella, con un menor aporte desde Caldas (15,36%). Según los mayoristas las variaciones positivas en los precios están relacionadas con la culminación de las cosechas en Risaralda.

PRECIOS MAYORISTAS

En contraste, Valledupar suele abastecerse desde otros departamentos entre los que se encuentra Norte de Santander (74,77%), Boyacá (11,58%) y Santander (10,15%); el alza en las cotizaciones, además de ser generada por las condiciones climáticas adversas, se dieron por la competencia entre mercados de los departamentos productores y externos a los mismos.

En conclusión, se puede afirmar que tanto la producción como los precios de la habichuela son volátiles debido a la sensibilidad del producto a cambios climáticos, por lo que una reducción en las lluvias o un incremento en la temperatura generan cambios en la calidad. Es importante anotar, sin embargo, que la habichuela es un cultivo de ciclo corto, el cual permite un rápido ajuste a las necesidades del mercado.



Fuente: DANE

En cuanto a los precios, estos se incrementaron en las últimas semanas a causa de las altas temperaturas que se vienen presentando durante el 2019; también la falta de agua o sequía en algunas regiones ha afectado de manera negativa el desarrollo vegetativo y, en consecuencia, sus rendimientos y disponibilidad se han visto disminuidos.

INDICADOR DE ABASTECIMIENTO DE ALIMENTOS

Mayor abastecimiento de procesados

El abastecimiento en los mercados mayoristas donde el SIPSA tomó información para las semanas del 28 de febrero al 6 de marzo y del 7 al 13 de febrero aumentó un 0,42%.

Así, la categoría otros grupos en la que se encuentran las carnes, los procesados, los granos, los cereales, los lácteos, los huevos y los pescados incrementó su acopio en un 7,69%, las frutas registraron un alza del 4,21%. Mientras que las verduras y hortalizas redujeron su oferta en un 4,05% y los tubérculos, raíces y plátanos cayeron un 3,18%.

Entre los mercados mayoristas que reportaron un ascenso en su abastecimiento se encuentran los Mercados de Barranquillita y Granabastos en Barranquilla, donde su abastecimiento mejoró un 37,01%, por la mayor entrada de frutas frescas en un 48,26% en especial de bananos Urabá y criollo, patilla, manzana importada, limón común, mora, melón y maracuyá. En la Plaza de Mercado del Barrio Bolívar de Popayán, aumentaron sus volúmenes en un 12,82% debido a la buena oferta de alimentos de la categoría otros grupos que creció un 44,69% por productos como el azúcar y el maíz amarillo.

En lo que corresponde al Nuevo Mercado de Sincelejo, las cantidades acopiadas de alimentos se incrementaron en un 11,49%, debido a las frutas que aumentaron su acopio en un 39,38%, por alimentos como la patilla, los limones mandarina y común, el tomate de árbol, la naranja Valencia y el lulo. En Valledupar en los centros de acopio de Mercabastos y Mercado Nuevo aumentó el suministro de alimentos



Fuente: DANE

en un 6,81%, por el mayor ingreso de procesados en un 27,29%, en especial de carne de pollo, aceites, azúcar, harinas, leche en polvo y avena.

En cuanto Mercar, en Armenia, mejoró su abastecimiento en un 6,77%, por los grupos de alimentos de frutas y tubérculos, raíces y plátanos que incrementaron sus inventarios un 11,53% cada uno, productos que más incidieron en este comportamiento fueron la piña gold, la manzana importada, la mora, el lulo, el aguacate papelillo, las papas suprema y criolla, y el plátano guineo. En los mercados de Cenabastos y La Nueva Sexta de Cúcuta, el abastecimiento ascendió un 5,19%, por la categoría otros grupos que aumentó sus inventarios en un 13,57% debido productos como las harinas, la carne de pollo, res y cerdo, la panela, el azúcar, las pastas alimenticias y la leche en polvo.

En Bucaramanga, en Centroabastos, el acopio de alimentos creció un 4,85%, debido a las frutas que presentaron un alza del 16,53%, por el comportamiento de la piña gold, la manzana importada, la naranja Valencia, el tomate de árbol, la guayaba pera, la papaya maradol y la patilla. En el caso de Medellín, en la Central Mayorista de Antioquia y Plaza Minorista José María Villa se incrementaron las cantidades provisionadas en 3,46%, por la categoría de otros grupos en mejoró su oferta en un 10,96% por alimentos como los maíces amarillo y blanco, el azúcar, las harinas, los huevos y la sal yodada.

Así, la participación para la semana comprendida del 7 al 13 de marzo del 2019 fue la siguiente: los tubérculos, raíces y plátanos concentraron el 27,36%, verduras y hortalizas un 26,88%, las frutas frescas representaron el 26,32% y los otros grupos un 19,43%.

Cuadro 1. Indicador grupos
2019 (28 de febrero al 13 de marzo)

Total mercados			
Grupo	28 de febrero al 6 de marzo	7 al 13 de marzo	Variación (%)
Frutas	30.502	31.787	4,21%
Tubérculos, raíces y plátanos	34.127	33.043	-3,18%
Verduras y hortalizas	33.830	32.460	-4,05%
Otros grupos	21.790	23.467	7,69%
Total general	120.249	120.757	0,42%

Armenia, Mercar			
Grupo	28 de febrero al 6 de marzo	7 al 13 de marzo	Variación (%)
Frutas	523	583	11,53%
Tubérculos, raíces y plátanos	876	977	11,53%
Verduras y hortalizas	576	567	-1,47%
Otros grupos	342	346	1,19%
Total	2.317	2.474	6,77%

Barranquilla, Barranquillita y Granabastos			
Grupo	28 de febrero al 6 de marzo	7 al 13 de marzo	Variación (%)
Frutas	1.426	2.114	48,26%
Tubérculos, raíces y plátanos	1.703	2.117	24,32%
Verduras y hortalizas	1.023	1.494	46,04%
Otros grupos	2.500	3.388	35,55%
Total	6.651	9.113	37,01%

Bogotá, D. C., Corabastos, Paloquemao, Plaza Las Flores y Plaza Samper Mendoza			
Grupo	28 de febrero al 6 de marzo	7 al 13 de marzo	Variación (%)
Frutas	12.767	12.491	-2,16%
Tubérculos, raíces y plátanos	11.704	11.449	-2,18%
Verduras y hortalizas	15.830	14.694	-7,18%
Otros grupos	5.690	5.421	-4,72%
Total	45.991	44.056	-4,21%

Bucaramanga, Centroabastos			
Grupo	28 de febrero al 6 de marzo	7 al 13 de marzo	Variación (%)
Frutas	2.541	2.961	16,53%
Tubérculos, raíces y plátanos	1.812	2.009	10,86%
Verduras y hortalizas	2.726	2.452	-10,07%
Otros grupos	551	579	5,11%
Total	7.630	8.000	4,85%

Cali, Cavasa y Santa Helena			
Grupo	28 de febrero al 6 de marzo	7 al 13 de marzo	Variación (%)
Frutas	2.294	2.305	0,51%
Tubérculos, raíces y plátanos	2.953	2.212	-25,07%
Verduras y hortalizas	2.503	2.261	-9,65%
Otros grupos	2.549	2.431	-4,63%
Total	10.298	9.210	-10,57%

Cartagena, Bazurto			
Grupo	28 de febrero al 6 de marzo	7 al 13 de marzo	Variación (%)
Frutas	594	679	14,23%
Tubérculos, raíces y plátanos	1.436	1.341	-6,61%
Verduras y hortalizas	793	736	-7,11%
Otros grupos	521	435	-16,59%
Total	3.344	3.191	-4,58%

Cúcuta, Cenabastos y La Nueva Sexta			
Grupo	28 de febrero al 6 de marzo	7 al 13 de marzo	Variación (%)
Frutas	934	915	-2,06%
Tubérculos, raíces y plátanos	1.973	2.072	4,97%
Verduras y hortalizas	1.272	1.288	1,27%
Otros grupos	1.454	1.651	13,57%
Total	5.634	5.926	5,19%

Ibagué, Plaza La 21			
Grupo	28 de febrero al 6 de marzo	7 al 13 de marzo	Variación (%)
Frutas	184	196	6,76%
Tubérculos, raíces y plátanos	360	320	-11,14%
Verduras y hortalizas	185	189	2,21%
Otros grupos	67	81	21,04%
Total	796	786	-1,18%

Ipiales, Centro de Acopio de Ipiales			
Grupo	28 de febrero al 6 de marzo	7 al 13 de marzo	Variación (%)
Frutas	110	50	-54,55%
Tubérculos, raíces y plátanos	787	563	-28,50%
Verduras y hortalizas	430	398	-7,31%
Total	1.327	1.011	-23,79%

Manizales, Centro Galerías			
Grupo	28 de febrero al 6 de marzo	7 al 13 de marzo	Variación (%)
Frutas	367	415	13,07%
Tubérculos, raíces y plátanos	486	475	-2,33%
Verduras y hortalizas	379	314	-17,13%
Otros grupos	237	151	-36,36%
Total	1.469	1.355	-7,79%

Medellín, Central Mayorista de Antioquia y Plaza Minorista José María Villa			
Grupo	28 de febrero al 6 de marzo	7 al 13 de marzo	Variación (%)
Frutas	5.481	5.669	3,43%
Tubérculos, raíces y plátanos	4.301	4.223	-1,81%
Verduras y hortalizas	4.410	4.330	-1,82%
Otros grupos	6.152	6.827	10,96%
Total	20.345	21.049	3,46%

BOLETÍN SEMANAL PRECIOS MAYORISTAS

Cuadro 1. Evolución del abastecimiento por ciudad (continuación)
2019 (28 de febrero al 13 de marzo)

Montería, Mercado del Sur

Grupo	28 de febrero al 6 de marzo	7 al 13 de marzo	Variación (%)
Frutas	112	126	12,03%
Tubérculos, raíces y plátanos	337	311	-7,93%
Verduras y hortalizas	313	291	-7,07%
Otros grupos	56	67	19,51%
Total	819	794	-2,98%

Santa Marta (Magdalena)

Grupo	28 de febrero al 6 de marzo	7 al 13 de marzo	Variación (%)
Frutas	222	238	7,07%
Tubérculos, raíces y plátanos	295	265	-10,05%
Verduras y hortalizas	201	210	4,52%
Otros grupos	69	71	3,47%
Total	787	784	-0,31%

Neiva, Surabastos

Grupo	28 de febrero al 6 de marzo	7 al 13 de marzo	Variación (%)
Frutas	429	502	17,04%
Tubérculos, raíces y plátanos	691	575	-16,71%
Verduras y hortalizas	642	587	-8,60%
Otros grupos	294	454	54,30%
Total	2.056	2.119	3,03%

Sincelejo, Nuevo Mercado

Grupo	28 de febrero al 6 de marzo	7 al 13 de marzo	Variación (%)
Frutas	179	249	39,38%
Tubérculos, raíces y plátanos	327	343	4,68%
Verduras y hortalizas	248	252	1,42%
Otros grupos	187	205	10,14%
Total	941	1.049	11,49%

Pasto, El Potrerillo

Grupo	21 al 27 de febrero	28 de febrero al 6 de marzo	Variación (%)
Frutas	424	323	-23,97%
Tubérculos, raíces y plátanos	1.541	1.484	-3,69%
Verduras y hortalizas	643	740	15,05%
Otros grupos	0,4	1,5	267,16%
Total	2.609	2.548	-2,31%

Tunja, Complejo de Servicios del Sur

Grupo	28 de febrero al 6 de marzo	7 al 13 de marzo	Variación (%)
Frutas	385	400	3,86%
Tubérculos, raíces y plátanos	653	618	-5,28%
Verduras y hortalizas	484	500	3,28%
Otros grupos	0	2	n.a.
Total	1.521	1.519	-0,14%

Pereira, Mercasa

Grupo	28 de febrero al 6 de marzo	7 al 13 de marzo	Variación (%)
Frutas	616	661	7,30%
Tubérculos, raíces y plátanos	462	377	-18,50%
Verduras y hortalizas	324	360	11,27%
Otros grupos	453	483	6,69%
Total	1.855	1.882	1,41%

Valledupar, Mercabastos y Mercado Nuevo

Grupo	28 de febrero al 6 de marzo	7 al 13 de marzo	Variación (%)
Frutas	276	310	12,25%
Tubérculos, raíces y plátanos	348	317	-8,93%
Verduras y hortalizas	232	218	-5,89%
Otros grupos	338	430	27,29%
Total	1.194	1.275	6,81%

Popayán, Plaza de Mercado del Barrio Bolívar

Grupo	28 de febrero al 6 de marzo	7 al 13 de marzo	Variación (%)
Frutas	137	139	1,81%
Tubérculos, raíces y plátanos	435	468	7,62%
Verduras y hortalizas	138	135	-1,94%
Otros grupos	182	264	44,69%
Total	892	1.007	12,82%

Villavicencio, Central de Abastos de Villavicencio

Grupo	28 de febrero al 6 de marzo	7 al 13 de marzo	Variación (%)
Frutas	501	460	-8,04%
Tubérculos, raíces y plátanos	647	528	-18,45%
Verduras y hortalizas	477	442	-7,44%
Otros grupos	149	179	20,20%
Total	1.774	1.609	-9,31%

Ciudades	Lo que más sube	Lo que más baja
Bogotá D. C.	Ahuyama, repollo morado, ajo importado, ahuyamín (sakata), calabacín, Lechuga crespita verde, apio, ciruela importada, gulupa, maracuyá, durazno importado, aguacate papelillo, limón Tahití, mango Tommy, mora de Castilla, uva Isabela, plátanos hartón maduro y verde, pollo entero fresco sin vísceras, palmitos de mar y basa, filete congelado importado.	Espinaca, zanahoria, habichuela, brócoli, acelga, lechuga Batavia, cebollas puerro y cabeza roja, pepino de rellenar, remolacha, repollo verde, rábano rojo, fríjol verde cargamanto, granadilla, melón Cantalup, pitahaya, pera nacional, papas criolla limpia y sucia y R-12 negra, arracacha amarilla y gelatina.
Medellín	Rábano rojo, ají topito dulce, ajo importado, calabacín, calabaza, pepino cohombro, tomate larga vida, ajo, cebolla cabeza roja importada, uchuva con cáscara, aguacate papelillo, pitahaya, ciruela importada, mora de Castilla, limones común, Tahití y mandarino, durazno importado, naranja Valencia, huevos blanco y rojo A y fríjol cargamanto rojo.	Zanahoria larga vida, berenjena, pimentón verde, lechuga Batavia, remolacha, habichuela, repollos blanco y morado, arveja verde en vaina, chócolo mazorca, espinaca, granadilla, manzanas nacional y royal gala importada, guayaba pera valluna, piña gold, pera nacional, uva Isabela, papa criolla limpia, arracacha blanca y plátanos guineo y comino.
Bucaramanga	Pimentón, cebolla junca, rábano rojo, habichuela, ajo importado, apio, mandarina común, mora de Castilla, maracuyá, limones Tahití y común, melón Cantalup, mango manzano, Tangelo, ciruela roja, bananos Urabá y criollo, papas única, criolla limpia, suprema y parda pastusa y plátano hartón verde.	Fríjol verde en vaina, calabacín, chócolo mazorca, repollos blanco y morado, coliflor, ahuyama, brócoli, tomate de árbol, breva, patilla, guanábana, granadilla, naranja Valencia, guayaba pera, uva red globe nacional, papaya Maradol, uva verde, arracacha amarilla, yuca criolla, mayonesa doy pack y salsa de tomate doy pack.
Cúcuta	Pepino cohombro, calabaza, ajo importado, cebolla junca Berlín, pimentón, tomate Riogrande, fríjol verde en vaina, limones común y Tahití, aguacate papelillo, ciruela importada, naranjas Valencia y común, mango Tommy, fresa, plátanos hartón maduro y verde, cachama de cultivo fresca, carne de cerdo, cabeza de lomo y carnes de res, bola de pierna y paletero.	Zanahoria, remolacha regional, repollos verde y morado, fríjol verde bolo, apio, ajo, pitahaya, pera importada, ciruela roja, lulo, papas criolla limpia, suprema, parda pastusa, superior, arracacha amarilla, carne de res, punta de anca, carnes de cerdo, perrito con hueso, brazo con hueso, espinazo y alas de pollo sin costillar.
Cali	Tomate chonto, apio, remolacha bogotana, pepino cohombro, brócoli, papaya Maradol, mango Tommy, maracuyá, aguacate papelillo, guayaba pera, limones Tahití y común, mandarinas Arrayana y Oneco, manzana roja importada, mora de Castilla, naranja Sweet, papas suprema, única y capira, carne de res, costilla y panela redonda morena.	Lechuga Batavia, repollo blanco, arveja verde en vaina pastusa, cebolla junca Tenerife, chócolo mazorca, habichuela, tomate de árbol, uvas red globe nacional e importada, kiwi, fresa, manzanas verde importada y royal gala importada, papa criolla limpia y azúcar morena.
Barranquilla	Lechuga Batavia, ajo importado, apio, coliflor, habichuela, pepino cohombro, mandarina común, coco, maracuyás santandereano y valluno, papaya tainung, mora de Castilla, guayabas común y pera, aguacate papelillo, banano criollo, melón Cantalup, limón Tahití, papas única y R-12 roja y ñame espino.	Ahuyama, zanahoria bogotana, cebollas junca Aquitania, Berlín y cabeza blanca, cebollín chino, remolacha, repollo blanco, coles, tomate chonto, pimentón, arveja verde en vaina, fríjol verde en vaina, ají topito dulce, manzana verde importada, limón común y banano Urabá.
Pereira	Pepino cohombro, tomate chonto, ajo importado, coliflor, guayaba agria, naranja Valencia, banano criollo, aguacate papelillo, pera importada, maracuyá, limones Tahití y común, mora de Castilla, mandarina Oneco, papas parda pastusa, única, rubí y capira y plátanos dominico hartón maduro y verde.	Habichuela, zanahoria bogotana, cebolla junca, repollo blanco, ajo, apio, granadilla, piña gold, limón mandarino, mangos reina, Yulima y manzano, manzanas royal gala, roja y verde importada, papas criolla limpia y nevada y arracacha blanca.
Cartagena	Cebollas junca Berlín y cabeza roja, aguacate papelillo, limones Tahití y común, guayaba común, manzana roja importada, uva importada, mandarina común, granadilla, papa criolla limpia, ñame espino, azúcar refinada, maíz blanco trillado y pargo rojo entero fresco.	Tomates Riogrande bumangués y tomate chonto, pepino cohombro, zanahoria bogotana, remolacha, berenjena, cebolla cabeza blanca, repollo blanco y mora de Castilla.

VERDURAS Y HORTALIZAS

Subió la oferta de repollo blanco

Durante la presente semana cayeron los precios del repollo blanco en veintitrés de los treinta y dos mercados donde se comercializó. Esta situación obedeció a la apertura de nuevos ciclos productivos desde Pradera, El Cerrito, El Dovio (Valle del Cauca), Duitama, Tunja (Boyacá), Marinilla, El Santuario, El Carmen de Viboral, Guarne, Sonsón (Antioquia), Mosquera, Madrid y Funza (Cundinamarca). En Barranquilla y Medellín, por ejemplo, el kilo se ofreció a \$1.613 y a \$378, respectivamente, 18,31%, en promedio menos que la semana anterior.

De la misma forma, bajaron las cotizaciones la habichuela, la zanahoria, la remolacha, la arveja verde en vaina, la lechuga Batavia, el ajo, la espinaca, la ahuyama, el brócoli y la cebolla cabezona blanca. En el caso de la habichuela, los precios se redujeron en veintiséis de los cuarenta y tres mercados en los que se vendió como consecuencia del mayor volumen enviado desde las zonas productoras de Pradera, Restrepo, El Cerrito, La Cumbre, La Unión (Valle del Cauca), Marinilla, El Carmen de Viboral, El Santuario (Antioquia), Ábrego, Bochalema (Norte de Santander), Pereira (Risaralda), Buenavista, Armenia, Calarcá (Quindío), Icononzo (Tolima), El Peñol, Consacá (Nariño), Sogamoso (Boyacá), Fosca, Ubaque, Cáqueza y Gutiérrez (Cundinamarca). En Bogotá y Pereira, por ejemplo, la caída superó el 15,00%, ofreciéndose el kilo a \$1.303 y a \$1.715, respectivamente.

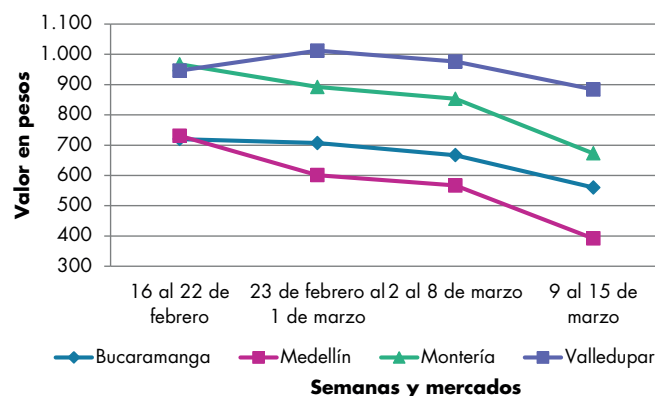
Así mismo, se redujo el precio mayorista de la zanahoria a causa de las mejores condiciones climáticas, la cuales

propiciaron mayores recolecciones en los cultivos establecidos en Chía, Sibaté, Madrid (Cundinamarca), adicionalmente se presentó la salida de cosechas desde Ipiales, Túquerres, Córdoba, Puerres (Nariño), El Carmen de Viboral (Antioquia), Tunja (Boyacá) y Mutiscua (Norte de Santander). La disminución se registró en veinticinco de los treinta y dos mercados donde se negoció. En Sincelejo e Ibagué, por ejemplo, el kilo se transó a \$998 y a \$1.030, respectivamente, 11,16% en promedio, menos.

Igualmente, descendió la cotización de la remolacha, esta vez en veinte de los veintiocho mercados donde se negoció esta semana. Los comerciantes afirmaron que el descuento se produjo por los mayores rendimientos en los cultivos ubicados en Marinilla, El Carmen de Viboral, El Santuario (Antioquia), Chía (Cundinamarca) y Tunja (Boyacá), sumado a una baja rotación del producto. En el caso de Armenia y Valledupar, la baja superó el 5,00%, por lo que el kilo se vendió a \$729 y a \$1.056, respectivamente.

En contraste, subieron los precios del frijol verde en vaina, el ahuyamín (Sakata), la coliflor, el tomate chonto, el pimentón, el pepino cohombro y el ajo importado. En el caso de este último, el alza se presentó en veinticinco de los veintiséis mercados donde se comercializó. Situación generada por el menor abastecimiento de producto desde China. En Barranquilla, por ejemplo, el aumento fue del 19,05%, ofreciéndose el kilo a \$4.950.

Gráfico 3. Comportamiento de los precios del repollo blanco 2019 (16 de febrero al 15 de marzo)



Fuente: DANE, Sipsa.

Cuadro 2. Mercados mayoristas. Precios de venta de verduras y hortalizas 2019 (9 al 15 de marzo)

Productos y mercados	Pesos por kilogramo				Tendencia	Productos y mercados	Pesos por kilogramo				Tendencia
	Mínimo	Máximo	Medio	Precios			Mínimo	Máximo	Medio	Precios	
Acelga						Ahuyama					
Armenia, Mercar	1.000	1.200	1.096		=	Tunja, Complejo de Servicios del Sur	688	750	719		++
Barranquilla, Barranquillita	3.000	3.000	3.000		=	Valledupar, Mercabastos	800	1.000	919		-
Bogotá, D.C., Corabastos	300	500	397		-	Valledupar, Mercado Nuevo	800	1.000	933		-
Bucaramanga, Centroabastos	1.500	1.500	1.500		=	Yopal (Casanare)	1.000	1.000	1.000		=
Chiquinquirá (Boyacá)	1.000	1.200	1.067		=	Ahuyamín (Sakata)					
Duitama (Boyacá)	1.000	1.000	1.000		=	Bogotá, D.C., Corabastos	1.000	1.200	1.117		+++
Florencia (Caquetá)	2.000	2.000	2.000		=	Bucaramanga, Centroabastos	900	1.000	950		=
Ibagué, Plaza La 21	960	1.120	1.020		+	Duitama (Boyacá)	1.000	1.100	1.067		+
Ipiiales (Nariño), Ipiiales somos todos	1.300	1.500	1.483		-	Florencia (Caquetá)	1.120	1.200	1.160		++
Medellín, Central Mayorista de Antioquia	1.000	1.000	1.000		=	Ibagué, Plaza La 21	1.200	1.600	1.425		+
Neiva, Surabastos	1.250	1.750	1.583		+	Neiva, Surabastos	1.120	1.440	1.240		+++
Pamplona (Norte de Santander)	2.000	2.000	2.000		=	Pamplona (Norte de Santander)	1.300	1.500	1.322		+
Pasto, El Potrerillo	1.500	2.500	2.042		-	San Gil (Santander)	900	1.000	933		++
Sogamoso (Boyacá)	1.000	1.000	1.000		=	Sogamoso (Boyacá)	1.000	1.200	1.095		++
Tunja, Complejo de Servicios del Sur	800	900	844		+	Tunja, Complejo de Servicios del Sur	1.120	1.200	1.160		++
Ubaté (Cundinamarca)	300	300	300		=	Villavicencio, CAV	1.200	1.500	1.329		+++
Villavicencio, CAV	1.000	1.200	1.011		++	Yopal (Casanare)	1.400	1.440	1.420		-
Ahuyama						Aji topito dulce					
Arauca (Arauca)	1.000	1.100	1.083		+++	Barranquilla, Barranquillita	1.750	2.750	2.356		-
Armenia, Mercar	700	800	767		=	Cartagena, Bazurto	2.750	3.175	2.977		-
Barranquilla, Barranquillita	786	1.000	930		-	Medellín, Central Mayorista de Antioquia	3.500	4.500	3.925		++
Barranquilla, Granabastos	1.029	1.071	1.056		-	Montería, Mercado del Sur	3.000	3.625	3.240		-
Bogotá, D.C., Corabastos	800	1.000	900		+	Sincelejo, Nuevo Mercado	1.000	1.750	1.188		-
Bucaramanga, Centroabastos	800	900	825		-	Ajo					
Buenaventura (Valle del Cauca)	800	1.000	950		-	Bogotá, D.C., Corabastos	7.000	8.000	7.903		-
Cali, Cavasa	700	900	735		-	Chiquinquirá (Boyacá)	7.000	8.000	7.667		-
Cali, Santa Helena	700	700	700		=	Cúcuta, Cenabastos	2.500	3.500	2.819		-
Cartagena, Bazurto	1.357	1.429	1.398		+	Duitama (Boyacá)	3.600	4.000	3.867		-
Cartago (Valle del Cauca)	800	1.000	900		=	Ipiiales (Nariño), Ipiiales somos todos	7.500	7.500	7.500		=
Cúcuta, Cenabastos	800	900	845		-	Manizales, Centro Galerías	5.625	6.875	6.250		-
Duitama (Boyacá)	625	688	656		n.d.	Medellín, Central Mayorista de Antioquia	8.000	10.000	9.583		+++
Ibagué, Plaza La 21	800	1.000	879		+	Pamplona (Norte de Santander)	3.500	4.375	3.878		-
Manizales, Centro Galerías	900	1.000	950		=	Pasto, El Potrerillo	6.000	8.000	7.083		-
Medellín, Central Mayorista de Antioquia	500	600	550		=	Pereira, La 41	5.000	5.333	5.167		n.d.
Medellín, Plaza Minorista "José María Villa"	700	800	750		=	Pereira, Mercasa	5.000	6.000	5.546		-
Montería, Mercado del Sur	900	1.100	1.018		-	San Gil (Santander)	3.800	4.000	3.933		=
Palmira (Valle del Cauca)	800	900	813		-	Sogamoso (Boyacá)	3.400	3.800	3.550		-
Pamplona (Norte de Santander)	1.000	1.000	1.000		-	Tunja, Complejo de Servicios del Sur	5.000	6.400	5.767		-
Pereira, La 41	700	1.000	817		-	Túquerres (Nariño)	7.500	8.500	8.000		+
Pereira, Mercasa	800	1.000	900		=	Villavicencio, CAV	3.500	4.500	3.854		-
Popayán, Plaza de mercado del barrio Bolívar	800	900	823		+	Ajo importado					
Rionegro (Antioquia)	900	1.000	955		+	Arauca (Arauca)	5.400	6.000	5.533		++
San Gil (Santander)	900	1.000	967		+	Armenia, Mercar	5.500	5.500	5.500		+
Santa Marta (Magdalena)	1.143	1.143	1.143		n.d.	Barranquilla, Barranquillita	4.800	5.000	4.950		++
Sincelejo, Nuevo Mercado	1.000	1.000	1.000		-	Barranquilla, Granabastos	5.000	5.200	5.067		++
Socorro (Santander)	900	1.000	933		+	Bogotá, D.C., Corabastos	5.000	6.000	5.458		+
Sogamoso (Boyacá)	800	850	819		+						
Tuluá (Valle del Cauca)	750	800	783		-						

Cuadro 2. Mercados mayoristas. Precios de venta de verduras y hortalizas (continuación)
2019 (9 al 15 de marzo)

Productos y mercados	Pesos por kilogramo				Tendencia	Productos y mercados	Pesos por kilogramo				Tendencia
	Mínimo	Máximo	Medio				Mínimo	Máximo	Medio		
Ajo importado (continuación)						Apio (comntinuacion)					
Bucaramanga, Centroabastos	4.500	5.000	4.750		++	Pereira, Mercasa	1.250	1.667	1.472		-
Buenaventura (Valle del Cauca)	5.000	5.800	5.450		++	Rionegro (Antioquia)	800	1.100	954		-
Cali, Cavasa	5.000	5.600	5.392		++	Santa Marta (Magdalena)	1.067	1.333	1.267		-
Cali, Santa Helena	4.000	4.500	4.183		+	Sincelejo, Nuevo Mercado	800	1.000	942		---
Cartagena, Bazurto	2.700	3.700	3.275		+	Sogamoso (Boyacá)	700	750	731		-
Cartago (Valle del Cauca)	5.500	6.000	5.783		+++	Tuluá (Valle del Cauca)	1.333	1.500	1.444		-
Cúcuta, Cenabastos	4.500	5.800	5.060		++	Tunja, Complejo de Servicios del Sur	650	700	667		-
Ibagué, Plaza La 21	5.500	6.000	5.913		-	Valledupar, Mercabastos	1.200	1.333	1.289		-
Ipiales (Nariño), Ipiales somos todos	4.200	4.500	4.350		+	Villavicencio, CAV	1.000	1.200	1.172		++
Manizales, Centro Galerías	5.500	6.000	5.833		+	Arveja verde en vaina					
Medellín, Central Mayorista de Antioquia	4.500	5.500	5.025		++	Arauca (Arauca)	3.587	3.804	3.714		-
Montería, Mercado del Sur	4.300	5.500	4.750		++	Armenia, Mercar	2.880	3.200	3.040		-
Neiva, Surabastos	5.500	6.000	5.675		+	Barranquilla, Barranquillita	6.000	7.000	6.400		-
Palmira (Valle del Cauca)	4.500	5.500	4.950		++	Barranquilla, Granabastos	5.500	7.000	6.238		-
Pasto, El Potrerillo	4.500	5.500	4.800		+	Bogotá, D.C., Corabastos	3.200	4.000	3.567		-
Pereira, La 41	4.200	6.000	5.117		++	Bucaramanga, Centroabastos	3.000	4.000	3.433		+
Pereira, Mercasa	4.500	6.200	5.517		+++	Cartago (Valle del Cauca)	3.600	4.000	3.800		+
Popayán, Plaza de mercado del barrio Bolívar	5.300	5.500	5.450		++	Chiquinquirá (Boyacá)	3.000	3.200	3.050		-
Sincelejo, Nuevo Mercado	5.000	5.000	5.000		++	Cúcuta, Cenabastos	2.500	3.500	3.054		-
Tuluá (Valle del Cauca)	5.400	6.000	5.783		+++	Duitama (Boyacá)	3.000	3.200	3.067		-
Valledupar, Mercabastos	4.500	5.500	5.117		+++	El Carmen de Viboral (Antioquia)	2.400	2.600	2.500		-
Apio						El Santuario (Antioquia)	2.200	3.000	2.600		-
Arauca (Arauca)	1.667	1.833	1.750		-	Ibagué, Plaza La 21	2.600	3.600	3.044		-
Armenia, Mercar	850	1.000	917		++	Ipiales (Nariño), Ipiales somos todos	2.000	2.600	2.200		-
Barranquilla, Barranquillita	1.300	1.500	1.417		++	La Ceja (Antioquia)	2.500	3.000	2.808		+
Barranquilla, Granabastos	1.200	1.500	1.325		+	Manizales, Centro Galerías	2.500	3.000	2.833		-
Bogotá, D.C., Corabastos	700	1.000	883		+	Marinilla (Antioquia)	2.300	3.000	2.600		+
Bucaramanga, Centroabastos	1.167	1.417	1.292		+	Medellín, Central Mayorista de Antioquia	2.300	3.000	2.567		-
Cali, Cavasa	882	1.059	989		+	Medellín, Plaza Minorista "José María Villa"	2.500	3.200	2.883		-
Cali, Santa Helena	706	1.059	882		++	Neiva, Surabastos	2.720	4.000	3.128		-
Cartagena, Bazurto	1.500	1.600	1.525		=	Palmira (Valle del Cauca)	3.000	3.200	3.125		-
Cartago (Valle del Cauca)	1.200	1.280	1.253		-	Pamplona (Norte de Santander)	2.000	2.917	2.450		-
Chiquinquirá (Boyacá)	600	750	717		+	Pereira, La 41	3.200	3.600	3.400		+
Cúcuta, Cenabastos	800	1.000	940		-	Pereira, Mercasa	3.200	3.680	3.535		+
Duitama (Boyacá)	650	750	700		-	Rionegro (Antioquia)	2.500	3.000	2.798		+
Ibagué, Plaza La 21	960	1.120	1.080		+	San Gil (Santander)	3.200	4.000	3.600		+
Ipiales (Nariño), Ipiales somos todos	1.500	2.000	1.778		-	San Vicente (Antioquia)	2.450	2.600	2.525		+
Manizales, Centro Galerías	1.280	1.600	1.440		=	Socorro (Santander)	2.880	3.360	3.120		-
Marinilla (Antioquia)	600	700	649		-	Sogamoso (Boyacá)	2.700	3.300	3.000		-
Medellín, Central Mayorista de Antioquia	800	900	825		+	Sonsón (Antioquia)	2.167	2.500	2.342		+
Medellín, Plaza Minorista "José María Villa"	800	1.000	950		-	Tuluá (Valle del Cauca)	2.800	3.200	3.120		-
Montería, Mercado del Sur	1.000	1.200	1.033		-	Tunja, Complejo de Servicios del Sur	2.500	3.000	2.700		-
Neiva, Surabastos	1.200	1.700	1.369		++	Ubaté (Cundinamarca)	3.400	3.400	3.400		++
Palmira (Valle del Cauca)	1.500	1.667	1.573		+	Villavicencio, CAV	3.000	4.000	3.433		-
Pamplona (Norte de Santander)	1.250	1.250	1.250		=	Yopal (Casanare)	3.333	3.542	3.438		=
Pereira, La 41	1.250	1.500	1.431		+						

Cuadro 2. Mercados mayoristas. Precios de venta de verduras y hortalizas (continuación)
2019 (9 al 15 de marzo)

Productos y mercados	Pesos por kilogramo				Tendencia	Productos y mercados	Pesos por kilogramo				Tendencia
	Mínimo	Máximo	Medio				Mínimo	Máximo	Medio		
Arveja verde en vaina pastusa						Calabacín (continuación)					
Buenaventura (Valle del Cauca)	3.200	4.800	4.000		++	Sogamoso (Boyacá)	650	750	725		-
Cali, Cavasa	2.400	3.200	2.788		-	Tunja, Complejo de Servicios del Sur	700	750	717		-
Cali, Santa Helena	2.600	2.800	2.700		-	Ubaté (Cundinamarca)	300	300	300		-
La Unión (Nariño)	2.600	2.800	2.700		=						
Manizales, Centro Galerías	2.500	3.000	2.833		-	Calabaza					
Pasto, El Potrerillo	2.000	2.600	2.267		-	Bogotá, D.C., Corabastos	720	800	752		-
Popayán, Plaza de mercado del barrio Bolívar	2.400	2.900	2.688		-	Cúcuta, Cenabastos	667	889	870		++
						Medellín, Central Mayorista de Antioquia	800	1.000	908		++
Berenjena						Cebolla cabezona blanca					
Armenia, Mercar	2.000	2.000	2.000		=	Arauca (Arauca)	1.146	1.250	1.205		-
Barranquilla, Barranquillita	1.000	1.050	1.017		=	Armenia, Mercar	1.000	1.440	1.193		+
Bogotá, D.C., Corabastos	1.800	2.000	1.969		-	Barranquilla, Barranquillita	1.200	1.500	1.315		-
Cartagena, Bazurto	1.425	1.575	1.527		-	Barranquilla, Granabastos	1.300	1.440	1.375		-
Manizales, Centro Galerías	2.000	2.500	2.175		=	Bogotá, D.C., Corabastos	800	1.300	1.031		+
Medellín, Central Mayorista de Antioquia	1.400	1.500	1.450		-	Bucaramanga, Centroabastos	1.000	1.300	1.138		+
Montería, Mercado del Sur	1.750	2.125	1.948		+	Cartagena, Bazurto	1.400	1.680	1.510		-
Sincelejo, Nuevo Mercado	1.333	1.333	1.333		=	Cartago (Valle del Cauca)	1.250	1.458	1.337		-
Brócoli						Chiquinquirá (Boyacá)	1.000	2.000	1.463		-
Armenia, Mercar	1.600	2.000	1.733		-	Cúcuta, Cenabastos	1.000	1.300	1.167		+
Barranquilla, Barranquillita	6.000	6.000	6.000		=	Duitama (Boyacá)	1.100	1.100	1.100		+
Barranquilla, Granabastos	5.500	6.000	5.738		-	Florencia (Caquetá)	1.300	1.440	1.370		+
Bogotá, D.C., Corabastos	2.000	3.000	2.350		-	Ibagué, Plaza La 21	1.100	1.440	1.230		+
Bucaramanga, Centroabastos	2.500	3.000	2.833		-	Manizales, Centro Galerías	1.100	1.500	1.325		+
Cali, Cavasa	2.500	2.700	2.617		n.d.	Medellín, Central Mayorista de Antioquia	1.087	2.000	1.410		+
Cali, Santa Helena	2.200	2.400	2.283		+	Medellín, Plaza Minorista "José María Villa"	1.100	1.300	1.200		-
Cartagena, Bazurto	5.400	5.700	5.583		+	Montería, Mercado del Sur	1.200	1.400	1.312		-
Chiquinquirá (Boyacá)	1.200	1.500	1.433		=	Pamplona (Norte de Santander)	1.000	1.200	1.139		-
Cúcuta, Cenabastos	2.500	3.000	2.927		-	Pereira, La 41	1.100	1.400	1.217		-
Duitama (Boyacá)	2.000	2.000	2.000		=	Pereira, Mercasa	1.040	1.400	1.243		+
Ibagué, Plaza La 21	1.500	2.000	1.583		-	Rionegro (Antioquia)	1.250	1.354	1.317		-
Ipiales (Nariño), Ipiales somos todos	833	1.500	1.199		-	San Gil (Santander)	1.040	1.100	1.060		-
Manizales, Centro Galerías	3.333	4.000	3.889		-	Santa Marta (Magdalena)	1.200	1.400	1.348		+
Marinilla (Antioquia)	1.800	2.500	2.150		+	Sincelejo, Nuevo Mercado	1.200	1.300	1.258		-
Medellín, Central Mayorista de Antioquia	2.000	4.000	3.338		+	Socorro (Santander)	1.040	1.100	1.080		-
Neiva, Surabastos	3.400	4.800	3.969		-	Sogamoso (Boyacá)	900	1.040	968		-
Palmira (Valle del Cauca)	2.167	2.333	2.229		-	Tunja, Complejo de Servicios del Sur	1.000	1.200	1.050		+
Pamplona (Norte de Santander)	3.000	3.000	3.000		=	Ubaté (Cundinamarca)	1.000	1.000	1.000		+
Pasto, El Potrerillo	1.500	2.000	1.833		-	Valledupar, Mercabastos	1.200	1.400	1.283		-
Sogamoso (Boyacá)	1.900	2.000	1.967		+	Villavicencio, CAV	1.000	1.300	1.167		-
Tunja, Complejo de Servicios del Sur	1.700	2.000	1.800		-	Yopal (Casanare)	1.042	1.250	1.146		=
Ubaté (Cundinamarca)	3.000	3.000	3.000		+++						
Villavicencio, CAV	2.000	3.200	2.613		-	Cebolla cabezona blanca bogotana					
Calabacín						Buenaventura (Valle del Cauca)	1.250	1.563	1.389		+
Bogotá, D.C., Corabastos	360	400	376		+	Cali, Cavasa	1.104	1.458	1.275		+
Bucaramanga, Centroabastos	1.200	1.500	1.388		-	Cali, Santa Helena	1.146	1.208	1.156		-
Duitama (Boyacá)	900	1.000	950		=	Neiva, Surabastos	900	1.300	1.130		+
Medellín, Central Mayorista de Antioquia	1.000	1.400	1.213		++	Palmira (Valle del Cauca)	1.146	1.250	1.190		-
						Tuluá (Valle del Cauca)	1.083	1.354	1.234		-

Cuadro 2. Mercados mayoristas. Precios de venta de verduras y hortalizas (continuación)
2019 (9 al 15 de marzo)

Productos y mercados	Pesos por kilogramo				Tendencia	Productos y mercados	Pesos por kilogramo				Tendencia
	Mínimo	Máximo	Medio				Mínimo	Máximo	Medio		
Cebolla cabeza blanca importada						Cebolla junca (continuación)					
Ipiales (Nariño), Ipiales somos todos	1.304	1.522	1.389	-		Pereira, Mercasa	1.000	1.200	1.028	-	
Cebolla cabeza blanca pastusa						Rionegro (Antioquia)	1.400	2.200	1.744	++	
Pasto, El Potrerillo	833	1.146	981	-		Santa Marta (Magdalena)	1.667	2.333	2.073	+	
Popayán, Plaza de mercado del barrio Bolívar	1.250	1.354	1.279	-		Sincelejo, Nuevo Mercado	2.000	2.200	2.133	-	
Túquerres (Nariño)	1.250	1.458	1.354	-		Sonsón (Antioquia)	714	857	786	++	
Cebolla cabeza roja						Túquerres (Nariño)	1.500	1.750	1.583	+	
Arauca (Arauca)	1.400	1.700	1.577	-		Ubaté (Cundinamarca)	2.167	2.167	2.167	+++	
Barranquilla, Barranquillita	1.978	2.133	2.074	+		Valledupar, Mercabastos	1.667	2.000	1.880	-	
Barranquilla, Granabastos	2.111	2.444	2.257	+		Villavicencio, CAV	2.000	2.167	2.090	+	
Bogotá, D.C., Corabastos	1.200	1.600	1.389	-		Yopal (Casanare)	2.000	2.167	2.083	++	
Cartagena, Bazurto	1.867	2.044	1.961	+		Cebolla junca Aquitania					
Cúcuta, Cenabastos	1.979	2.188	2.062	+		Barranquilla, Barranquillita	1.933	2.167	2.011	-	
Florencia (Caquetá)	2.500	2.600	2.550	+		Barranquilla, Granabastos	2.233	2.333	2.278	+	
Neiva, Surabastos	2.444	2.667	2.528	-		Bogotá, D.C., Corabastos	1.667	2.500	2.116	+	
San Gil (Santander)	2.900	3.000	2.967	=		Buenaventura (Valle del Cauca)	2.500	2.750	2.567	-	
Santa Marta (Magdalena)	2.128	2.553	2.346	+		Cali, Cavasa	1.244	1.689	1.436	+	
Sincelejo, Nuevo Mercado	1.889	2.286	2.134	+		Cali, Santa Helena	1.333	1.333	1.333	-	
Valledupar, Mercabastos	1.933	2.500	2.169	+		Chiquinquirá (Boyacá)	2.000	2.167	2.083	+++	
Valledupar, Mercado Nuevo	1.933	2.500	2.172	+		Duitama (Boyacá)	1.167	1.333	1.222	-	
Cebolla cabeza roja importada						Ibague, Plaza La 21	2.000	2.200	2.078	-	
Bucaramanga, Centroabastos	2.292	2.500	2.396	+		Neiva, Surabastos	1.400	2.267	1.703	-	
Cali, Cavasa	2.444	2.667	2.558	+		San Gil (Santander)	1.833	2.067	1.981	++	
Ipiales (Nariño), Ipiales somos todos	1.957	2.391	2.198	+		Socorro (Santander)	1.833	2.067	1.939	++	
Medellín, Central Mayorista de Antioquia	2.283	3.000	2.547	++		Sogamoso (Boyacá)	1.667	1.833	1.729	++	
Montería, Mercado del Sur	1.800	1.940	1.847	-		Tunja, Complejo de Servicios del Sur	1.500	1.667	1.611	+	
Cebolla cabeza roja peruana						Cebolla junca Berlín					
Barranquilla, Barranquillita	2.174	2.500	2.366	-		Barranquilla, Barranquillita	1.900	2.067	1.989	-	
Barranquilla, Granabastos	2.391	2.500	2.420	+		Barranquilla, Granabastos	2.167	2.267	2.236	++	
Cartagena, Bazurto	1.696	2.109	1.833	+		Cartagena, Bazurto	1.500	1.900	1.683	+	
Sincelejo, Nuevo Mercado	2.174	2.609	2.394	+		Cúcuta, Cenabastos	1.406	1.875	1.595	+	
Valledupar, Mercabastos	2.391	2.500	2.409	-		Pamplona (Norte de Santander)	1.250	1.406	1.328	+	
Cebolla junca						Valledupar, Mercabastos	1.667	2.000	1.889	-	
Arauca (Arauca)	1.630	2.519	2.043	+++		Cebolla junca pastusa					
Armenia, Mercar	1.571	1.857	1.690	++		La Unión (Nariño)	1.244	1.333	1.311	++	
Bucaramanga, Centroabastos	1.406	1.875	1.641	+		Palmira (Valle del Cauca)	1.000	1.250	1.109	+	
Cartago (Valle del Cauca)	1.520	1.600	1.587	-		Pasto, El Potrerillo	889	1.200	1.037	-	
Florencia (Caquetá)	1.920	1.920	1.920	-		Popayán, Plaza de mercado del barrio Bolívar	1.200	1.333	1.278	+	
Ipiales (Nariño), Ipiales somos todos	1.250	1.750	1.542	-		Cebolla junca Tenerife					
La Ceja (Antioquia)	1.200	1.600	1.400	++		Cali, Cavasa	1.150	1.900	1.469	+	
Manizales, Centro Galerías	1.440	1.600	1.520	-		Cali, Santa Helena	1.250	1.400	1.325	-	
Medellín, Central Mayorista de Antioquia	1.765	2.300	1.922	+		Palmira (Valle del Cauca)	1.111	1.333	1.261	+	
Medellín, Plaza Minorista "José María Villa"	1.000	1.800	1.508	-		Cebolla puerro					
Montería, Mercado del Sur	2.083	3.000	2.646	-		Bogotá, D.C., Corabastos	1.000	1.100	1.010	-	
Pereira, La 41	933	1.200	1.067	-		Cúcuta, Cenabastos	2.500	3.500	2.974	-	
						Medellín, Central Mayorista de Antioquia	2.000	2.300	2.025	+	
						Pamplona (Norte de Santander)	2.500	2.500	2.500	=	

Cuadro 2. Mercados mayoristas. Precios de venta de verduras y hortalizas (continuación)
2019 (9 al 15 de marzo)

Productos y mercados	Pesos por kilogramo				Tendencia	Productos y mercados	Pesos por kilogramo				Tendencia
	Mínimo	Máximo	Medio	Precios			Mínimo	Máximo	Medio	Precios	
Cebollín chino						Cilantro					
Barranquilla, Barranquillita	3.000	4.500	3.767		-	Arauca (Arauca)	3.750	5.500	5.125		-
Cartagena, Bazurto	5.800	6.000	5.900		+	Armenia, Mercar	2.800	3.200	2.978		+++
Chócolo mazorca						Barranquilla, Barranquillita	2.500	5.000	3.508		-
Armenia, Mercar	786	786	786		=	Bogotá, D.C., Corabastos	1.500	4.000	2.553		-
Armenia, Retiro	714	714	714		-	Bucaramanga, Centroabastos	2.000	3.000	2.500		-
Barranquilla, Barranquillita	667	889	809		-	Buenaventura (Valle del Cauca)	2.000	2.500	2.250		=
Bogotá, D.C., Corabastos	1.300	1.400	1.387		-	Cali, Cavasa	2.000	2.500	2.286		+
Bucaramanga, Centroabastos	1.100	1.300	1.183		-	Cali, Santa Helena	2.000	2.500	2.292		++
Buenaventura (Valle del Cauca)	1.214	1.286	1.238		+	Cartagena, Bazurto	3.400	4.200	3.767		+
Cali, Cavasa	1.143	1.286	1.177		+	Cartago (Valle del Cauca)	3.000	4.000	3.458		-
Cali, Santa Helena	1.000	1.071	1.048		-	Chiquinquirá (Boyacá)	2.500	3.750	3.000		-
Cartagena, Bazurto	925	1.000	971		+	Cúcuta, Cenabastos	3.000	4.000	3.563		-
Cartago (Valle del Cauca)	1.000	1.075	1.038		=	Duitama (Boyacá)	2.000	2.500	2.167		-
Chiquinquirá (Boyacá)	1.100	1.400	1.267		+++	Florencia (Caquetá)	2.000	2.000	2.000		-
Cúcuta, Cenabastos	1.000	1.273	1.136		+	Ibagué, Plaza La 21	2.000	3.000	2.475		-
Duitama (Boyacá)	1.100	1.200	1.167		+++	Ipiales (Nariño), Ipiales somos todos	1.400	3.000	2.028		+
Ibagué, Plaza La 21	720	960	850		++	La Ceja (Antioquia)	2.500	3.000	2.667		++
Ipiales (Nariño), Ipiales somos todos	629	800	695		++	Manizales, Centro Galerías	6.000	6.000	6.000		-
Manizales, Centro Galerías	800	900	850		+	Marinilla (Antioquia)	2.500	3.000	2.738		+
Marinilla (Antioquia)	667	792	730		-	Medellín, Central Mayorista de Antioquia	2.000	4.000	3.125		-
Medellín, Central Mayorista de Antioquia	875	1.000	910		-	Medellín, Plaza Minorista "José María Villa"	2.000	3.000	2.667		-
Medellín, Plaza Minorista "José María Villa"	800	933	873		++	Montería, Mercado del Sur	3.000	4.000	3.500		+
Montería, Mercado del Sur	640	740	697		-	Neiva, Surabastos	3.333	6.000	4.583		+++
Neiva, Surabastos	720	960	871		++	Palmira (Valle del Cauca)	2.000	3.000	2.313		++
Pamplona (Norte de Santander)	727	909	838		+	Pamplona (Norte de Santander)	1.667	2.000	1.833		-
Pasto, El Potrerillo	357	429	405		-	Pasto, El Potrerillo	3.500	5.500	4.375		-
Peñol (Antioquia)	708	833	763		-	Pereira, La 41	2.500	3.000	2.750		-
Popayán, Plaza de mercado del barrio Bolívar	429	600	507		+++	Pereira, Mercasa	2.500	3.500	2.875		-
Rionegro (Antioquia)	786	929	878		-	Popayán, Plaza de mercado del barrio Bolívar	2.500	3.500	2.917		++
San Gil (Santander)	1.250	1.625	1.486		++	Rionegro (Antioquia)	3.000	5.000	3.899		-
San Vicente (Antioquia)	783	833	806		+	San Gil (Santander)	4.000	4.000	4.000		=
Santa Marta (Magdalena)	1.200	1.400	1.350		-	Santa Marta (Magdalena)	2.667	2.667	2.667		=
Sincelejo, Nuevo Mercado	760	800	787		-	Sincelejo, Nuevo Mercado	2.500	3.000	2.833		-
Socorro (Santander)	1.250	1.500	1.388		+	Socorro (Santander)	4.000	4.200	4.067		=
Sogamoso (Boyacá)	1.300	1.500	1.380		+	Sogamoso (Boyacá)	2.000	3.000	2.469		-
Sonsón (Antioquia)	500	600	538		-	Tuluá (Valle del Cauca)	1.750	3.500	2.563		+++
Tunja, Complejo de Servicios del Sur	1.200	1.200	1.200		++	Tunja, Complejo de Servicios del Sur	1.250	2.250	1.917		-
Ubaté (Cundinamarca)	1.300	1.300	1.300		+	Ubaté (Cundinamarca)	1.500	1.500	1.500		-
Valledupar, Mercabastos	1.000	1.300	1.167		-	Valledupar, Mercabastos	2.000	2.500	2.167		+
Villavicencio, CAV	1.300	1.600	1.367		-	Valledupar, Mercado Nuevo	2.000	2.000	2.000		=
Yopal (Casanare)	1.500	1.625	1.563		-	Villavicencio, CAV	2.500	4.000	3.167		-
Yopal (Casanare)	1.500	1.625	1.563		-	Yopal (Casanare)	4.000	4.000	4.000		=
Cidra						Coles					
Bogotá, D.C., Corabastos	1.800	1.900	1.807		++	Barranquilla, Barranquillita	1.500	2.000	1.792		-
Marinilla (Antioquia)	400	450	423		+	Medellín, Central Mayorista de Antioquia	900	1.000	992		-
Medellín, Central Mayorista de Antioquia	700	1.000	775		+	Medellín, Plaza Minorista "José María Villa"	1.000	1.000	1.000		=
Peñol (Antioquia)	400	450	423		+						
San Vicente (Antioquia)	350	400	383		-						
Villavicencio, CAV	2.000	3.000	2.621		+++						

Cuadro 2. Mercados mayoristas. Precios de venta de verduras y hortalizas (continuación)
2019 (9 al 15 de marzo)

Productos y mercados	Pesos por kilogramo				Tendencia	Productos y mercados	Pesos por kilogramo				Tendencia
	Mínimo	Máximo	Medio				Mínimo	Máximo	Medio		
Coliflor						Frijol verde bolo					
Armenia, Mercar	2.333	2.917	2.583		++	Cúcuta, Cenabastos	3.000	4.000	3.383		-
Barranquilla, Barranquillita	5.500	7.000	6.389		+	Pamplona (Norte de Santander)	2.000	2.600	2.367		-
Barranquilla, Granabastos	5.500	6.000	5.725		-	Frijol verde cargamanto					
Bucaramanga, Centroabastos	2.500	3.000	2.833		-	Bogotá, D.C., Corabastos	3.200	3.600	3.450		-
Cali, Cavasa	2.500	2.700	2.554		n.d.	Cali, Cavasa	2.800	3.000	2.842		-
Cali, Santa Helena	2.400	2.500	2.433		-	Cali, Santa Helena	2.800	3.000	2.900		+
Cartagena, Bazurto	5.400	5.700	5.583		+	Chiquinquirá (Boyacá)	2.800	3.000	2.858		-
Cartago (Valle del Cauca)	2.880	3.040	2.960		+++	Duitama (Boyacá)	3.000	3.200	3.067		-
Chiquinquirá (Boyacá)	1.800	2.000	1.867		=	El Carmen de Viboral (Antioquia)	2.700	2.700	2.700		+
Cúcuta, Cenabastos	2.500	3.000	2.927		-	El Santuario (Antioquia)	2.800	3.500	3.065		-
Duitama (Boyacá)	2.000	2.000	2.000		n.d.	La Ceja (Antioquia)	3.000	3.000	3.000		+
Ipiales (Nariño), Ipiales somos todos	1.250	2.667	1.905		-	La Unión (Nariño)	2.400	2.400	2.400		+
Manizales, Centro Galerías	3.500	5.000	4.167		++	Marinilla (Antioquia)	2.700	3.400	3.058		+
Marinilla (Antioquia)	2.000	2.300	2.175		+	Medellín, Central Mayorista de Antioquia	2.900	3.500	3.213		+
Medellín, Central Mayorista de Antioquia	2.700	3.700	3.233		+	Medellín, Plaza Minorista "José María Villa"	3.000	3.800	3.263		-
Neiva, Surabastos	3.200	4.000	3.593		+	Pasto, El Potrerillo	2.500	2.800	2.608		+
Palmira (Valle del Cauca)	3.600	3.800	3.725		+	Peñol (Antioquia)	2.700	3.200	2.929		+
Pamplona (Norte de Santander)	2.000	2.000	2.000		=	Popayán, Plaza de mercado del barrio Bolívar	2.800	3.000	2.888		+
Pasto, El Potrerillo	2.000	3.000	2.667		=	Rionegro (Antioquia)	2.900	3.300	3.088		-
Pereira, Mercasa	2.917	3.750	3.358		+++	San Vicente (Antioquia)	3.000	3.300	3.150		++
Popayán, Plaza de mercado del barrio Bolívar	1.750	1.833	1.806		+	Sogamoso (Boyacá)	3.200	3.280	3.220		-
Sogamoso (Boyacá)	1.900	2.000	1.967		+	Sonsón (Antioquia)	2.400	2.500	2.450		-
Tunja, Complejo de Servicios del Sur	2.000	2.200	2.033		=	Tuluá (Valle del Cauca)	3.360	3.600	3.547		-
Villavicencio, CAV	2.400	3.600	3.156		++	Tunja, Complejo de Servicios del Sur	2.800	3.000	2.933		-
Espinaca						Villavicencio, CAV	2.800	3.200	3.029		-
Armenia, Mercar	2.222	3.111	2.778		-	Yopal (Casanare)	3.958	4.167	4.063		++
Barranquilla, Barranquillita	6.000	6.500	6.167		=	Frijol verde en vaina					
Barranquilla, Granabastos	5.500	6.000	5.688		-	Arauca (Arauca)	3.043	3.696	3.424		+++
Bogotá, D.C., Corabastos	1.000	1.500	1.293		-	Armenia, Mercar	3.040	3.360	3.200		+
Bucaramanga, Centroabastos	2.000	3.000	2.433		-	Barranquilla, Barranquillita	5.000	7.000	6.022		-
Cartagena, Bazurto	5.400	5.700	5.583		+	Barranquilla, Granabastos	5.500	7.000	6.225		-
Chiquinquirá (Boyacá)	1.375	1.750	1.521		-	Bucaramanga, Centroabastos	3.000	3.600	3.300		-
Duitama (Boyacá)	1.667	1.667	1.667		=	Buenaventura (Valle del Cauca)	2.800	4.000	3.467		-
Ibagué, Plaza La 21	2.000	2.667	2.333		-	Cartago (Valle del Cauca)	4.000	4.200	4.033		+
Ipiales (Nariño), Ipiales somos todos	1.300	1.500	1.483		-	Cúcuta, Cenabastos	2.000	2.500	2.250		++
Manizales, Centro Galerías	3.000	3.500	3.333		=	Ibagué, Plaza La 21	2.000	2.800	2.480		-
Medellín, Central Mayorista de Antioquia	900	1.000	950		-	Ipiales (Nariño), Ipiales somos todos	1.296	1.852	1.564		-
Medellín, Plaza Minorista "José María Villa"	1.000	1.000	1.000		=	La Unión (Nariño)	2.000	2.200	2.100		=
Neiva, Surabastos	1.765	2.941	2.382		-	Manizales, Centro Galerías	3.500	4.500	3.954		+
Pamplona (Norte de Santander)	2.000	2.000	2.000		=	Montería, Mercado del Sur	3.500	4.000	3.628		++
Pasto, El Potrerillo	1.500	2.500	2.083		-	Neiva, Surabastos	2.720	3.200	2.973		+
Sogamoso (Boyacá)	2.667	3.333	2.958		-	Pamplona (Norte de Santander)	1.600	2.333	1.950		-
Tunja, Complejo de Servicios del Sur	1.750	2.000	1.889		+	Pereira, La 41	3.500	3.600	3.533		+
Ubaté (Cundinamarca)	1.412	1.412	1.412		=	Pereira, Mercasa	3.200	3.600	3.417		-
Villavicencio, CAV	1.400	1.800	1.589		-	San Gil (Santander)	2.400	2.880	2.667		+

Cuadro 2. Mercados mayoristas. Precios de venta de verduras y hortalizas (continuación)
2019 (9 al 15 de marzo)

Productos y mercados	Pesos por kilogramo				Tendencia	Productos y mercados	Pesos por kilogramo				Tendencia
	Mínimo	Máximo	Medio	Precios			Mínimo	Máximo	Medio	Precios	
Frijol verde en vaina (continuación)						Habichuela (continuación)					
Sincelejo, Nuevo Mercado	3.500	3.600	3.517		+	Popayán, Plaza de mercado del barrio Bolívar	1.920	2.800	2.315		-
Socorro (Santander)	2.800	2.960	2.853		+	Rionegro (Antioquia)	1.200	1.450	1.281		-
Tunja, Complejo de Servicios del Sur	1.800	2.000	1.833		-	San Gil (Santander)	1.455	1.591	1.523		+++
Ubaté (Cundinamarca)	2.200	2.200	2.200		=	Santa Marta (Magdalena)	2.250	2.500	2.381		++
Haba verde						Sincelejo, Nuevo Mercado	1.800	2.000	1.933		-
Bogotá, D.C., Corabastos	3.000	3.200	3.033		-	Socorro (Santander)	1.364	1.455	1.394		++
Cúcuta, Cenabastos	1.500	1.700	1.633		-	Sogamoso (Boyacá)	1.250	1.500	1.431		-
Duitama (Boyacá)	2.400	2.400	2.400		-	Tuluá (Valle del Cauca)	1.600	2.400	1.950		-
Ipiales (Nariño), Ipiales somos todos	1.400	1.500	1.450		-	Tunja, Complejo de Servicios del Sur	1.120	1.320	1.193		-
La Unión (Nariño)	800	800	800		+	Ubaté (Cundinamarca)	1.600	1.600	1.600		+++
Pamplona (Norte de Santander)	1.000	1.500	1.282		-	Valledupar, Mercabastos	2.000	2.500	2.229		++
Sogamoso (Boyacá)	2.400	2.600	2.500		-	Villavicencio, CAV	1.167	1.667	1.406		+
Túquerres (Nariño)	1.250	1.400	1.294		-	Yopal (Casanare)	1.944	2.222	2.083		++
Ubaté (Cundinamarca)	2.500	2.500	2.500		=	Habichuela larga					
Habichuela						Barranquilla, Barranquillita	2.000	3.200	2.725		-
Arauca (Arauca)	1.455	1.455	1.455		-	Montería, Mercado del Sur	4.000	6.000	4.833		-
Armenia, Mercar	1.280	1.600	1.467		-	Lechuga Batavia					
Barranquilla, Barranquillita	2.400	2.500	2.475		++	Arauca (Arauca)	2.833	3.667	3.250		-
Barranquilla, Granabastos	2.200	2.600	2.396		+	Armenia, Mercar	733	1.200	904		-
Bogotá, D.C., Corabastos	1.000	1.667	1.303		-	Barranquilla, Barranquillita	1.200	1.400	1.333		+
Bucaramanga, Centroabastos	1.500	2.250	1.859		+	Barranquilla, Granabastos	1.200	1.300	1.225		=
Buenaventura (Valle del Cauca)	1.600	2.400	2.000		-	Bogotá, D.C., Corabastos	500	800	623		-
Cali, Cavasa	1.600	1.800	1.667		-	Bucaramanga, Centroabastos	917	1.000	979		-
Cali, Santa Helena	1.600	1.600	1.600		-	Buenaventura (Valle del Cauca)	1.300	1.600	1.517		-
Cartagena, Bazurto	2.100	2.400	2.271		+	Cali, Cavasa	462	1.000	708		-
Cartago (Valle del Cauca)	1.840	2.400	2.147		-	Cali, Santa Helena	615	846	744		-
Chiquinquirá (Boyacá)	1.000	1.400	1.200		++	Cartagena, Bazurto	1.333	1.600	1.456		-
Cúcuta, Cenabastos	2.000	2.750	2.346		+	Cartago (Valle del Cauca)	1.077	1.308	1.205		-
Duitama (Boyacá)	1.500	1.650	1.575		+	Chiquinquirá (Boyacá)	1.200	1.400	1.233		-
El Santuario (Antioquia)	800	1.100	938		-	Cúcuta, Cenabastos	750	1.000	877		+
Florencia (Caquetá)	1.440	1.600	1.520		-	Duitama (Boyacá)	800	1.000	900		+
Ibagué, Plaza La 21	960	1.760	1.440		-	Ibagué, Plaza La 21	960	1.120	1.040		++
Ipiales (Nariño), Ipiales somos todos	2.500	2.500	2.500		=	Ipiales (Nariño), Ipiales somos todos	385	538	485		-
La Ceja (Antioquia)	1.200	1.600	1.333		-	Manizales, Centro Galerías	1.400	1.800	1.550		+
Manizales, Centro Galerías	1.440	1.760	1.600		-	Marinilla (Antioquia)	600	750	665		-
Marinilla (Antioquia)	800	1.000	929		-	Medellín, Central Mayorista de Antioquia	571	750	616		-
Medellín, Central Mayorista de Antioquia	700	1.200	954		-	Medellín, Plaza Minorista "José María Villa"	643	714	679		=
Medellín, Plaza Minorista "José María Villa"	1.000	1.600	1.296		-	Montería, Mercado del Sur	917	1.083	1.014		-
Montería, Mercado del Sur	1.400	2.200	1.792		-	Neiva, Surabastos	800	1.120	971		-
Neiva, Surabastos	800	2.400	1.624		+++	Palmira (Valle del Cauca)	769	923	856		-
Palmira (Valle del Cauca)	1.400	2.600	1.975		-	Pamplona (Norte de Santander)	1.000	1.000	1.000		=
Pamplona (Norte de Santander)	1.000	1.500	1.250		+++	Pasto, El Potrerillo	692	846	776		-
Pasto, El Potrerillo	1.600	2.000	1.767		-	Pereira, La 41	1.083	1.250	1.181		-
Pereira, La 41	1.600	2.240	1.913		-	Pereira, Mercasa	1.083	1.333	1.215		+
Pereira, Mercasa	1.440	2.080	1.715		-						

BOLETÍN SEMANAL PRECIOS MAYORISTAS

Cuadro 2. Mercados mayoristas. Precios de venta de verduras y hortalizas (continuación)
2019 (9 al 15 de marzo)

Productos y mercados	Pesos por kilogramo				Tendencia	Productos y mercados	Pesos por kilogramo				Tendencia
	Mínimo	Máximo	Medio	Precios			Mínimo	Máximo	Medio	Precios	
Lechuga Batavia (continuación)						Pepino cohombro (continuación)					
Popayán, Plaza de mercado del barrio Bolívar	846	923	913		+	Pereira, Mercasa	800	1.000	856		++
Rionegro (Antioquia)	900	1.150	996		-	Popayán, Plaza de mercado del barrio Bolívar	615	615	615		=
San Gil (Santander)	1.333	1.500	1.444		=	Rionegro (Antioquia)	900	1.000	942		+++
Santa Marta (Magdalena)	1.250	1.583	1.422		-	San Gil (Santander)	400	680	524		+++
Sincelejo, Nuevo Mercado	900	1.000	983		-	Santa Marta (Magdalena)	900	1.100	975		-
Sogamoso (Boyacá)	1.200	1.400	1.263		+	Sincelejo, Nuevo Mercado	800	1.000	933		+++
Sonsón (Antioquia)	800	1.000	925		=	Socorro (Santander)	400	480	427		++
Tuluá (Valle del Cauca)	846	923	910		-	Sogamoso (Boyacá)	760	900	820		+
Tunja, Complejo de Servicios del Sur	1.000	1.300	1.183		+	Sonsón (Antioquia)	800	900	850		=
Ubaté (Cundinamarca)	500	500	500		=	Tuluá (Valle del Cauca)	900	1.000	988		+
Valledupar, Mercabastos	1.250	1.500	1.340		+	Tunja, Complejo de Servicios del Sur	800	880	840		+
Villavicencio, CAV	1.000	1.400	1.133		+	Valledupar, Mercabastos	800	1.200	950		++
Yopal (Casanare)	1.500	1.700	1.600		+	Villavicencio, CAV	1.200	1.400	1.250		+++
Lechuga crespa verde						Pepino de rellenar					
Bogotá, D.C., Corabastos	1.667	2.333	1.833		++	Bogotá, D.C., Corabastos	2.000	2.400	2.218		-
Bucaramanga, Centroabastos	2.000	2.600	2.233		-	Chiquinquirá (Boyacá)	1.833	2.083	1.979		+
Cali, Cavasa	2.800	3.000	2.900		+	Ibagué, Plaza La 21	2.240	2.400	2.327		-
Cúcuta, Cenabastos	2.400	3.000	2.950		-	Neiva, Surabastos	2.000	2.080	2.027		-
Medellín, Central Mayorista de Antioquia	800	1.100	967		-	San Gil (Santander)	1.280	1.440	1.333		=
Neiva, Surabastos	1.000	1.200	1.094		-	Sogamoso (Boyacá)	2.083	2.083	2.083		++
Villavicencio, CAV	4.800	6.400	5.444		++	Tunja, Complejo de Servicios del Sur	1.417	1.667	1.514		-
Pepino cohombro						Perejil					
Armenia, Mercar	700	900	811		++	Armenia, Mercar	3.500	4.250	3.861		-
Barranquilla, Barranquillita	800	1.040	950		+	Barranquilla, Barranquillita	7.500	8.000	7.833		=
Barranquilla, Granabastos	800	1.040	915		++	Bogotá, D.C., Corabastos	2.333	4.000	3.011		++
Bogotá, D.C., Corabastos	1.500	1.800	1.542		+	Bucaramanga, Centroabastos	3.000	4.000	3.500		=
Bucaramanga, Centroabastos	600	720	660		+	Chiquinquirá (Boyacá)	2.000	2.500	2.333		=
Buenaventura (Valle del Cauca)	800	1.000	933		-	Duitama (Boyacá)	2.000	2.500	2.250		-
Cali, Cavasa	500	600	519		-	Ibagué, Plaza La 21	3.500	5.000	4.125		++
Cali, Santa Helena	667	767	692		+++	Ipiales (Nariño), Ipiales somos todos	3.000	4.000	3.639		=
Cartagena, Bazurto	1.200	1.400	1.323		-	Manizales, Centro Galerías	4.000	4.800	4.400		=
Cartago (Valle del Cauca)	1.000	1.200	1.067		++	Medellín, Central Mayorista de Antioquia	4.000	5.000	4.708		+
Cúcuta, Cenabastos	800	1.200	1.042		+++	Neiva, Surabastos	4.000	5.000	4.565		+
Duitama (Boyacá)	1.000	1.120	1.040		-	Pamplona (Norte de Santander)	3.000	3.500	3.250		=
Florencia (Caquetá)	1.200	1.200	1.200		-	Pasto, El Potrillo	4.500	5.500	5.000		+
Ibagué, Plaza La 21	960	1.600	1.280		+++	San Gil (Santander)	4.000	4.000	4.000		=
Ipiales (Nariño), Ipiales somos todos	1.667	1.667	1.667		=	Sogamoso (Boyacá)	2.000	2.500	2.188		+
La Ceja (Antioquia)	900	1.000	967		+	Tunja, Complejo de Servicios del Sur	2.500	3.000	2.806		-
Manizales, Centro Galerías	600	800	700		-	Pimentón					
Marinilla (Antioquia)	600	800	666		-	Arauca (Arauca)	2.500	3.200	2.917		+
Medellín, Central Mayorista de Antioquia	700	1.000	850		++	Armenia, Mercar	1.200	1.400	1.311		++
Medellín, Plaza Minorista "José María Villa"	800	1.000	871		+	Barranquilla, Barranquillita	1.500	1.833	1.674		-
Montería, Mercado del Sur	880	1.000	952		++	Barranquilla, Granabastos	1.667	2.000	1.792		-
Neiva, Surabastos	960	1.200	1.167		+++	Bogotá, D.C., Corabastos	1.800	2.200	1.997		-
Palmira (Valle del Cauca)	500	600	538		++						
Pamplona (Norte de Santander)	1.000	1.000	1.000		=						
Pasto, El Potrillo	1.600	1.800	1.617		++						
Pereira, La 41	900	1.300	1.125		+++						

Cuadro 2. Mercados mayoristas. Precios de venta de verduras y hortalizas (continuación)
2019 (9 al 15 de marzo)

Productos y mercados	Pesos por kilogramo				Tendencia	Productos y mercados	Pesos por kilogramo				Tendencia
	Mínimo	Máximo	Medio				Mínimo	Máximo	Medio		
Pimentón (continuación)						Rábano rojo					
Bucaramanga, Centroabastos	1.500	2.600	1.977		++	Armenia, Mercar	2.400	3.200	2.711		+
Buenaventura (Valle del Cauca)	1.143	1.429	1.333		-	Barranquilla, Barranquillita	4.600	5.000	4.867		+
Cali, Cavasa	1.300	1.500	1.415		-	Bogotá, D.C., Corabastos	2.200	3.333	2.727		-
Cali, Santa Helena	1.200	1.400	1.279		+	Bucaramanga, Centroabastos	3.000	4.000	3.500		+
Cartagena, Bazurto	2.333	2.667	2.500		-	Cartagena, Bazurto	5.400	5.700	5.583		+
Cartago (Valle del Cauca)	1.300	1.500	1.400		+	Manizales, Centro Galerías	3.000	4.000	3.500		=
Chiquinquirá (Boyacá)	1.071	1.286	1.179		+	Medellín, Central Mayorista de Antioquia	2.000	3.000	2.764		+++
Cúcuta, Cenabastos	1.250	2.083	1.776		+++	Neiva, Surabastos	5.500	6.500	5.958		-
Duitama (Boyacá)	1.643	1.786	1.714		+	Pasto, El Potrerillo	2.000	2.000	2.000		=
Florencia (Caquetá)	1.571	1.786	1.679		+++	Remolacha					
Ibagué, Plaza La 21	1.440	2.000	1.790		+	Arauca (Arauca)	1.000	1.182	1.083		+
Ipiales (Nariño), Ipiales somos todos	2.500	2.500	2.500		=	Armenia, Mercar	720	768	729		-
La Ceja (Antioquia)	1.000	1.200	1.133		+	Barranquilla, Barranquillita	1.067	1.167	1.119		-
Manizales, Centro Galerías	1.000	1.300	1.125		-	Barranquilla, Granabastos	833	1.083	976		+
Marinilla (Antioquia)	700	1.000	863		+++	Bogotá, D.C., Corabastos	500	750	623		-
Medellín, Central Mayorista de Antioquia	1.400	1.700	1.496		+	Bucaramanga, Centroabastos	900	1.000	950		-
Medellín, Plaza Minorista "José María Villa"	1.000	1.300	1.225		++	Cartagena, Bazurto	717	833	782		-
Montería, Mercado del Sur	1.400	2.000	1.583		++	Chiquinquirá (Boyacá)	800	1.000	900		-
Neiva, Surabastos	1.071	1.429	1.289		+	Duitama (Boyacá)	900	1.000	933		=
Palmira (Valle del Cauca)	1.400	1.600	1.488		+	El Santuario (Antioquia)	500	600	595		-
Pamplona (Norte de Santander)	1.250	1.667	1.359		-	Florencia (Caquetá)	1.000	1.000	1.000		+
Pasto, El Potrerillo	1.400	1.800	1.633		+	Ibagué, Plaza La 21	800	1.120	940		-
Peñol (Antioquia)	700	1.000	855		++	Ipiales (Nariño), Ipiales somos todos	833	933	883		n.d.
Pereira, La 41	1.500	2.000	1.763		++	La Ceja (Antioquia)	900	1.000	983		+
Pereira, Mercasa	1.200	1.500	1.419		+	Manizales, Centro Galerías	1.000	1.091	1.045		-
Popayán, Plaza de mercado del barrio Bolívar	1.143	1.143	1.143		=	Medellín, Central Mayorista de Antioquia	500	700	635		-
Rionegro (Antioquia)	1.100	1.400	1.260		+++	Medellín, Plaza Minorista "José María Villa"	1.000	1.000	1.000		+
San Gil (Santander)	1.071	1.571	1.294		++	Montería, Mercado del Sur	1.000	1.300	1.067		-
Santa Marta (Magdalena)	1.500	1.833	1.589		-	Neiva, Surabastos	720	800	770		-
Sincelejo, Nuevo Mercado	1.500	1.800	1.611		+	Rionegro (Antioquia)	800	900	829		-
Socorro (Santander)	1.071	1.429	1.250		++	San Gil (Santander)	1.000	1.040	1.027		-
Sogamoso (Boyacá)	1.286	1.571	1.411		+	Santa Marta (Magdalena)	833	1.167	1.050		+
Sonsón (Antioquia)	800	1.000	925		+++	Sincelejo, Nuevo Mercado	1.000	1.200	1.050		-
Tuluá (Valle del Cauca)	1.000	1.000	1.000		n.d.	Sogamoso (Boyacá)	900	1.000	958		-
Tunja, Complejo de Servicios del Sur	1.214	1.429	1.286		+	Tunja, Complejo de Servicios del Sur	800	900	837		-
Ubaté (Cundinamarca)	2.000	2.000	2.000		=	Valledupar, Mercabastos	917	1.167	1.056		-
Valledupar, Mercabastos	1.500	2.083	1.771		+	Villavicencio, CAV	667	1.000	896		-
Valledupar, Mercado Nuevo	1.500	2.083	1.778		++	Yopal (Casanare)	500	533	517		-
Villavicencio, CAV	1.667	2.500	1.979		+	Remolacha bogotana					
Yopal (Casanare)	2.083	2.083	2.083		-	Buenaventura (Valle del Cauca)	1.200	1.600	1.467		-
Pimentón verde						Cali, Cavasa	750	833	802		-
Bucaramanga, Centroabastos	1.077	1.385	1.183		+	Cali, Santa Helena	750	833	794		+
Medellín, Central Mayorista de Antioquia	2.000	2.500	2.167		-	Cartago (Valle del Cauca)	1.100	1.400	1.267		n.d.
						Palmira (Valle del Cauca)	750	833	794		-

Cuadro 2. Mercados mayoristas. Precios de venta de verduras y hortalizas (continuación)
2019 (9 al 15 de marzo)

Productos y mercados	Pesos por kilogramo				Tendencia	Productos y mercados	Pesos por kilogramo				Tendencia
	Mínimo	Máximo	Medio				Mínimo	Máximo	Medio		
Remolacha regional						Repollo morado (continuación)					
Cúcuta, Cenabastos	800	1.200	940	-		Medellín, Central Mayorista de Antioquia	444	556	465	-	
Marinilla (Antioquia)	500	600	543	-		Pamplona (Norte de Santander)	1.222	1.389	1.306	=	
Pamplona (Norte de Santander)	600	800	733	+++		Pasto, El Potrerillo	750	875	792	-	
Repollo blanco						Repollo verde					
Arauca (Arauca)	750	1.250	1.001	-		Bogotá, D.C., Corabastos	1.286	1.429	1.349	-	
Armenia, Mercar	933	933	933	+		Chiquinquirá (Boyacá)	833	833	833	=	
Barranquilla, Barranquillita	1.429	1.714	1.613	-		Cúcuta, Cenabastos	500	600	565	-	
Barranquilla, Granabastos	1.357	1.429	1.384	-		Duitama (Boyacá)	833	833	833	-	
Bucaramanga, Centroabastos	560	560	560	-		Ipiales (Nariño), Ipiales somos todos	560	800	677	-	
Buenaventura (Valle del Cauca)	900	1.000	972	-		Manizales, Centro Galerías	600	1.200	900	-	
Cali, Cavasa	667	833	724	-		Pamplona (Norte de Santander)	400	500	456	+	
Cali, Santa Helena	800	933	856	-		San Gil (Santander)	800	960	880	-	
Cartagena, Bazarro	1.529	1.771	1.636	-		Sogamoso (Boyacá)	833	1.083	950	-	
Cartago (Valle del Cauca)	1.120	1.200	1.173	+		Tunja, Complejo de Servicios del Sur	667	717	683	-	
El Santuario (Antioquia)	233	333	276	-		Tomate chonto					
Florencia (Caquetá)	3.000	3.000	3.000	=		Arauca (Arauca)	1.364	1.727	1.508	+	
La Ceja (Antioquia)	500	700	600	-		Armenia, Mercar	1.364	1.591	1.505	++	
La Unión (Nariño)	600	667	642	+		Barranquilla, Barranquillita	800	920	833	-	
Marinilla (Antioquia)	250	333	272	-		Barranquilla, Granabastos	1.000	1.080	1.047	+	
Medellín, Central Mayorista de Antioquia	308	508	378	-		Bogotá, D.C., Corabastos	1.591	1.818	1.788	+	
Medellín, Plaza Minorista "José María Villa"	431	692	527	-		Cali, Cavasa	1.500	2.000	1.694	-	
Montería, Mercado del Sur	567	783	642	-		Cali, Santa Helena	1.600	1.700	1.646	+++	
Palmira (Valle del Cauca)	833	1.000	900	-		Cartagena, Bazarro	1.120	1.480	1.297	-	
Pasto, El Potrerillo	533	667	583	+		Cartago (Valle del Cauca)	1.800	2.000	1.933	+++	
Pereira, La 41	880	1.120	1.007	-		Chiquinquirá (Boyacá)	1.364	1.591	1.424	+	
Pereira, Mercasa	920	1.120	987	-		Cúcuta, Cenabastos	833	1.042	987	+	
Popayán, Plaza de mercado del barrio Bolívar	860	1.100	988	+++		Florencia (Caquetá)	1.400	1.520	1.460	-	
Rionegro (Antioquia)	333	625	507	-		Ibagué, Plaza La 21	1.200	1.400	1.310	-	
Sinclair, Nuevo Mercado	667	833	750	-		Manizales, Centro Galerías	1.364	1.636	1.506	+	
Sonsón (Antioquia)	538	615	577	++		Neiva, Surabastos	1.304	1.522	1.455	++	
Tuluá (Valle del Cauca)	800	833	825	-		Palmira (Valle del Cauca)	1.800	2.000	1.900	+++	
Túquerres (Nariño)	467	500	483	-		Pamplona (Norte de Santander)	625	1.042	836	+	
Valledupar, Mercabastos	857	1.000	875	-		Peñol (Antioquia)	800	1.100	918	+	
Villavicencio, CAV	1.500	2.000	1.771	=		Pereira, La 41	1.600	2.000	1.892	++	
Yopal (Casanare)	1.000	1.033	1.017	-		Pereira, Mercasa	1.500	2.000	1.708	++	
Repollo blanco bogotano						Santa Bárbara (Antioquia)	1.000	1.000	1.000	-	
Pereira, Mercasa	1.214	1.429	1.348	-		Santa Marta (Magdalena)	1.000	1.200	1.147	+	
Repollo morado						Sinclair, Nuevo Mercado	1.000	1.300	1.175	-	
Bogotá, D.C., Corabastos	1.000	1.143	1.127	++		Sogamoso (Boyacá)	1.364	1.591	1.466	+	
Bucaramanga, Centroabastos	1.200	1.200	1.200	-		Tuluá (Valle del Cauca)	1.700	1.900	1.800	+++	
Buenaventura (Valle del Cauca)	833	1.000	944	-		Tunja, Complejo de Servicios del Sur	1.364	1.591	1.470	+	
Cali, Cavasa	667	750	720	-		Ubaté (Cundinamarca)	1.750	1.750	1.750	=	
Cúcuta, Cenabastos	1.111	1.667	1.367	-		Valledupar, Mercabastos	800	1.000	900	+	
						Valledupar, Mercado Nuevo	800	1.000	900	=	
						Villavicencio, CAV	1.750	2.250	2.008	-	

Cuadro 2. Mercados mayoristas. Precios de venta de verduras y hortalizas (continuación)
2019 (9 al 15 de marzo)

Productos y mercados	Pesos por kilogramo				Tendencia	Productos y mercados	Pesos por kilogramo				Tendencia
	Mínimo	Máximo	Medio				Mínimo	Máximo	Medio		
Tomate chonto regional						Tomate Riogrande bumangués					
Buenaventura (Valle del Cauca)	1.500	1.800	1.667		+	Barranquilla, Barranquillita	1.000	1.280	1.133		-
La Ceja (Antioquia)	1.000	1.200	1.067		+	Barranquilla, Granabastos	1.227	1.364	1.333		-
Marinilla (Antioquia)	800	1.050	938		+	Cartagena, Bazurto	1.545	2.045	1.758		-
Medellín, Central Mayorista de Antioquia	1.300	1.700	1.498		+						
Medellín, Plaza Minorista "José María Villa"	1.200	1.600	1.477		+	Zanahoria					
Montería, Mercado del Sur	1.000	1.300	1.075		-	Arauca (Arauca)	1.091	1.182	1.121		=
Peñol (Antioquia)	700	950	813		+	Armenia, Mercar	667	833	759		-
Rionegro (Antioquia)	1.100	1.400	1.250		++	Bogotá, D.C., Corabastos	1.000	1.250	1.102		-
Sonsón (Antioquia)	1.000	1.100	1.050		+++	Bucaramanga, Centroabastos	1.000	1.083	1.031		+
						Buenaventura (Valle del Cauca)	600	1.100	867		-
Tomate larga vida						Cali, Cavasa	440	1.000	666		+++
Bogotá, D.C., Corabastos	2.250	2.500	2.303		-	Cali, Santa Helena	600	700	653		-
Cali, Cavasa	2.000	2.500	2.288		+	Cartago (Valle del Cauca)	867	917	908		-
Cali, Santa Helena	2.200	2.300	2.217		+	Chiquinquirá (Boyacá)	833	1.000	861		-
Florencia (Caquetá)	2.000	2.080	2.040		-	Cúcuta, Cenabastos	750	1.000	856		-
Medellín, Central Mayorista de Antioquia	2.700	3.000	2.975		++	Duitama (Boyacá)	1.000	1.000	1.000		-
Neiva, Surabastos	1.818	2.273	2.001		++	Florencia (Caquetá)	914	1.000	957		-
Pasto, El Potrerillo	1.250	1.700	1.471		+	Ibagué, Plaza La 21	800	1.200	1.030		-
Popayán, Plaza de mercado del barrio Bolívar	2.133	2.333	2.283		++	Ipiales (Nariño), Ipiales somos todos	300	500	368		-
Tunja, Complejo de Servicios del Sur	1.500	1.682	1.576		+	La Unión (Nariño)	417	500	471		+
Villavicencio, CAV	1.750	2.000	1.817		-	Manizales, Centro Galerías	806	968	887		-
						Neiva, Surabastos	672	960	814		-
Tomate riñón						Palmira (Valle del Cauca)	500	600	573		-
Armenia, Mercar	2.400	2.500	2.467		=	Pamplona (Norte de Santander)	833	1.000	907		-
Bucaramanga, Centroabastos	2.273	2.273	2.273		-	Pasto, El Potrerillo	360	560	430		-
Cartago (Valle del Cauca)	3.000	3.000	3.000		+	Popayán, Plaza de mercado del barrio Bolívar	500	533	517		+
Ipiales (Nariño), Ipiales somos todos	1.364	1.364	1.364		+	San Gil (Santander)	1.000	1.167	1.087		=
Medellín, Central Mayorista de Antioquia	2.000	2.500	2.192		+	Santa Marta (Magdalena)	1.000	1.167	1.131		-
Sincelejo, Nuevo Mercado	2.200	2.700	2.461		+	Sincelejo, Nuevo Mercado	950	1.075	998		-
						Sogamoso (Boyacá)	833	917	873		-
Tomate riñón valluno						Tuluá (Valle del Cauca)	500	583	531		-
Montería, Mercado del Sur	2.800	3.000	2.950		+	Tunja, Complejo de Servicios del Sur	1.000	1.083	1.037		-
Pereira, Mercasa	2.500	2.800	2.600		=	Túquerres (Nariño)	267	300	283		+
						Ubaté (Cundinamarca)	1.000	1.000	1.000		-
Tomate Riogrande						Valledupar, Mercabastos	1.000	1.250	1.153		-
Bucaramanga, Centroabastos	909	1.182	1.023		+	Villavicencio, CAV	750	1.000	833		-
Cúcuta, Cenabastos	833	1.042	985		+	Yopal (Casanare)	833	1.000	917		-
Duitama (Boyacá)	909	1.000	955		++						
San Gil (Santander)	800	1.280	1.044		++	Zanahoria bogotana					
Socorro (Santander)	800	1.000	887		=	Barranquilla, Barranquillita	1.033	1.167	1.125		-
Sogamoso (Boyacá)	1.045	1.136	1.102		-	Barranquilla, Granabastos	1.117	1.267	1.219		-
Yopal (Casanare)	1.250	1.400	1.325		-	Buenaventura (Valle del Cauca)	1.000	1.167	1.111		n.d.
						Cali, Cavasa	1.000	1.333	1.156		-
						Cartagena, Bazurto	1.067	1.117	1.088		-
						Cúcuta, Cenabastos	1.167	1.333	1.240		-

BOLETÍN SEMANAL PRECIOS MAYORISTAS

Cuadro 2. Mercados mayoristas. Precios de venta de verduras y hortalizas (conclusión)
2019 (9 al 15 de marzo)

Productos y mercados	Pesos por kilogramo				Tendencia	Productos y mercados	Pesos por kilogramo				Tendencia
	Precios			Medio			Precios			Medio	
	Mínimo	Máximo					Mínimo	Máximo			
Zanahoria bogotana (continuación)						Zanahoria larga vida (continuación)					
Palmira (Valle del Cauca)	1.083	1.167	1.111	+		La Ceja (Antioquia)	556	800	678	-	
Pereira, La 41	1.000	1.167	1.069	-		Marinilla (Antioquia)	533	600	566	-	
Pereira, Mercasa	833	1.083	933	-		Medellín, Central Mayorista de Antioquia	444	667	578	-	
Sincelejo, Nuevo Mercado	833	833	833	n.d.		Medellín, Plaza Minorista "José María Villa"	667	889	726	-	
Tuluá (Valle del Cauca)	833	917	889	=		Montería, Mercado del Sur	778	1.044	933	-	
Zanahoria larga vida						Rionegro (Antioquia)	529	765	700	-	
El Carmen de Viboral (Antioquia)	511	556	531	-		Sonsón (Antioquia)	700	800	750	-	
El Santuario (Antioquia)	444	556	526	-							

TENDENCIAS

---	-	+	+++
Variación mayor al -20 %	Variación entre 0 % y -10 %	Variación entre 0 % y 10 %	Variación mayor al 20 %
--	=	++	n. d.
Variación entre -10 % y -20 %	Variación igual a 0 %	Variación entre 10 % y 20 %	No determinado

FRUTAS FRESCAS

Se redujo la producción de mora

Esta semana los precios de la mora de Castilla subieron en treinta y seis de los cuarentaiún mercados donde se transó. Este comportamiento se explicó por la reducción en la producción derivada de los efectos del verano en los cultivos de San Bernardo (Cundinamarca), Piedecuesta, Sevilla (Santander), Aguadas (Caldas), Ipiales, La Unión (Nariño), Pitalito (Huila), Salento, Córdoba (Quindío), Ibagué (Tolima) y Moniquirá (Boyacá). En Bucaramanga y Cali, por ejemplo, el incremento superó el 26,65%, transándose el kilo a \$2.915 y a \$2.293, respectivamente.

Del mismo modo las cotizaciones del maracuyá, los limones Tahití y común, el aguacate papelillo, el mango Tommy, la guayaba pera, el banano criollo y el melón Cantalup tuvieron un comportamiento al alza. Por ejemplo, los precios del maracuyá crecieron por la finalización de cosechas en La Unión, Cerrito, Andalucía (Valle del Cauca), Dabeiba, Chigorodó, El Carmen de Viboral, La Unión, La Ceja, El Retiro, San Vicente, Marinilla, El Santuario, Guarne, Guatapé, San Rafael y San Carlos (Antioquia). La anterior situación se reportó en veintinueve de los treinta y dos mercados donde se transó esta fruta. En Bogotá y Montería, por ejemplo, el aumento superó el 10,23%, ofreciéndose el kilo a \$3.842 y a \$4.640, respectivamente.

Para continuar, un menor volumen de carga de limón Tahití procedente de Lejanías, Acacias (Meta), Caicedonia, Montenegro (Quindío) Lebrija, Girón, Socorro, Vélez, Piedecuesta, Rionegro (Santander), Venecia, Támesis, La Pintada (Antioquia) y Zarzal (Valle del Cauca), lo que causó que se elevaran sus precios en

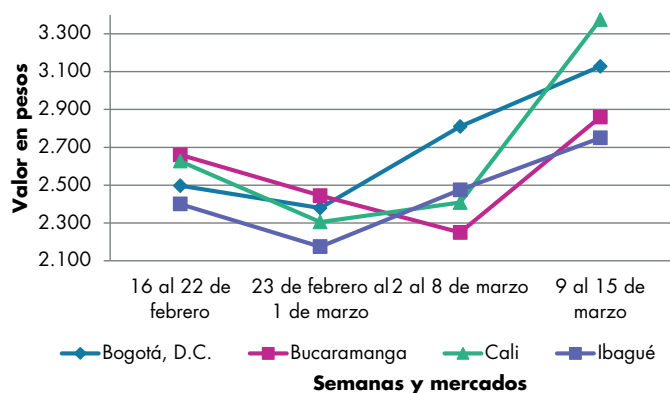
treinta de los treinta y dos mercados donde se ofreció. En Medellín y Barranquilla, el kilo se negoció a \$2.709 y a \$2.807, respectivamente, 16,55%, en promedio.

También bajó el precio del aguacate papelillo en veintiocho de los treinta y dos mercados donde se negoció esta semana. Se contó con más cantidad de producto de primera calidad procedente desde Caicedonia, Montenegro, Quimbaya (Quindío), Fresno (Tolima) y Belén de Umbría (Risaralda).

En contraste, las cotizaciones de la manzana royal gala importada tuvieron un descenso en veintiocho de los treinta y dos mercados donde se transó. El anterior comportamiento se generó porque ingresó mayor abastecimiento desde Chile, donde la fruta se encuentra en cosecha. En Ibagué y Villavicencio, por ejemplo, el kilo se comercializó a \$5.066 y a \$5.285, respectivamente, 11,36%, en promedio, menos que la semana anterior.

Para terminar, descendieron los precios de la granadilla ante un aumento en la oferta procedente de San Bernardo, Cabrera, Sylvania, Fusa, Guayabetal (Cundinamarca), Gigante, Palermo, Rivera, Garzón, Pitalito (Huila) y Aguadas (Caldas). Este comportamiento se dio en veintitrés de los veintiocho mercados donde se vendió. En particular, en Medellín y Tunja, por ejemplo, la caída superó el 27,00%, transándose el kilo a \$3.871 y a \$4.028, respectivamente.

Gráfico 4. Comportamiento de los precios de la mora de Castilla 2019 (16 de febrero al 15 de marzo)



Fuente: DANE, Sipsa.

BOLETÍN SEMANAL PRECIOS MAYORISTAS

Cuadro 3. Mercados mayoristas. Precios de venta de frutas frescas 2019 (9 al 15 de marzo)

Productos y mercados	Pesos por kilogramo				Tendencia	Productos y mercados	Pesos por kilogramo				Tendencia
	Mínimo	Máximo	Medio				Mínimo	Máximo	Medio		
Aguacate común						Aguacate papelillo (continuación)					
Barranquilla, Barranquillita	5.000	6.000	5.278		n.d.	Rionegro (Antioquia)	3.900	4.200	3.993		+
Buenaventura (Valle del Cauca)	3.000	4.000	3.500		+	Santa Bárbara (Antioquia)	2.500	2.500	2.500		-
Cúcuta, Cenabastos	7.000	8.000	7.333		n.d.	Sincelejo, Nuevo Mercado	4.500	5.000	4.817		++
Ibagué, Plaza La 21	3.500	3.500	3.500		n.d.	Sogamoso (Boyacá)	5.000	5.500	5.250		+
Neiva, Surabastos	3.500	4.000	3.750		-	Tunja, Complejo de Servicios del Sur	5.000	5.000	5.000		+
Santa Bárbara (Antioquia)	2.500	3.000	2.663		+	Ubaté (Cundinamarca)	5.500	5.500	5.500		+
Villavicencio, CAV	4.000	4.000	4.000		-	Valledupar, Mercado Nuevo	6.000	6.500	6.250		n.d.
						Villavicencio, CAV	5.000	5.500	5.408		+
Aguacate Hass						Badea					
Bogotá, D.C., Corabastos	3.800	4.500	4.022		+	Bucaramanga, Centroabastos	1.000	1.200	1.061		-
Chiquinquirá (Boyacá)	2.500	3.000	2.750		+	Neiva, Surabastos	1.500	1.800	1.625		-
Cúcuta, Cenabastos	4.000	4.500	4.333		n.d.						
La Ceja (Antioquia)	2.000	2.000	2.000		+	Banano bocadillo					
Medellín, Central Mayorista de Antioquia	2.600	2.800	2.706		-	Duitama (Boyacá)	1.100	1.250	1.200		+
Rionegro (Antioquia)	2.000	2.200	2.140		-	Medellín, Central Mayorista de Antioquia	1.200	1.200	1.200		=
San Gil (Santander)	4.200	4.500	4.344		+	Sogamoso (Boyacá)	1.250	1.300	1.263		-
San Vicente (Antioquia)	1.700	1.800	1.758		-	Tunja, Complejo de Servicios del Sur	1.250	1.400	1.325		+
Socorro (Santander)	4.000	4.500	4.283		-						
Sogamoso (Boyacá)	3.500	4.000	3.838		+	Banano criollo					
Sonsón (Antioquia)	2.100	2.200	2.150		++	Armenia, Mercar	700	800	767		+
Tunja, Complejo de Servicios del Sur	3.000	3.500	3.042		+	Armenia, Retiro	500	650	583		+
						Barranquilla, Barranquillita	600	720	640		+
Aguacate papelillo						Bogotá, D.C., Corabastos	1.400	1.500	1.406		+
Arauca (Arauca)	5.000	6.500	5.667		++	Bucaramanga, Centroabastos	1.600	1.700	1.650		+
Armenia, Mercar	4.300	4.500	4.433		++	Buenaventura (Valle del Cauca)	1.111	1.222	1.148		+
Armenia, Retiro	3.800	4.000	3.889		++	Cali, Cavasa	889	1.000	926		=
Barranquilla, Barranquillita	5.000	6.000	5.681		+	Cali, Santa Helena	667	778	731		-
Bogotá, D.C., Corabastos	5.000	5.500	5.358		+	Cartago (Valle del Cauca)	800	920	873		+++
Bucaramanga, Centroabastos	4.500	4.500	4.500		=	Chiquinquirá (Boyacá)	1.250	1.500	1.333		-
Buenaventura (Valle del Cauca)	4.500	5.000	4.833		+	Cúcuta, Cenabastos	1.500	1.800	1.629		-
Cali, Cavasa	4.600	5.100	4.844		+	Cúcuta, La Nueva Sexta	1.167	1.333	1.264		-
Cali, Santa Helena	4.500	4.800	4.650		+	Florencia (Caquetá)	1.400	1.400	1.400		=
Cartagena, Bazurto	3.700	4.200	3.950		++	Ibagué, Plaza La 21	800	1.000	950		+
Cartago (Valle del Cauca)	4.500	5.000	4.633		+	Ipiales (Nariño), Ipiales somos todos	667	667	667		=
Chiquinquirá (Boyacá)	4.200	4.500	4.425		=	La Ceja (Antioquia)	700	900	808		++
Cúcuta, Cenabastos	5.000	6.500	5.800		+++	La Unión (Nariño)	1.500	2.000	1.750		=
Duitama (Boyacá)	5.500	5.500	5.500		+	Manizales, Centro Galerías	800	1.000	925		=
Florencia (Caquetá)	4.000	4.000	4.000		=	Medellín, Central Mayorista de Antioquia	1.000	1.000	1.000		=
Ibagué, Plaza La 21	4.800	5.500	5.033		+++	Medellín, Plaza Minorista "José María Villa"	800	900	867		+
Manizales, Centro Galerías	4.000	4.000	4.000		=	Neiva, Surabastos	720	880	794		-
Medellín, Central Mayorista de Antioquia	4.000	5.000	4.625		++	Palmira (Valle del Cauca)	1.100	1.200	1.163		+
Medellín, Plaza Minorista "José María Villa"	3.700	4.500	4.050		+	Pamplona (Norte de Santander)	1.800	2.000	1.900		-
Montería, Mercado del Sur	5.000	6.000	5.613		++	Pereira, La 41	800	1.000	967		+
Neiva, Surabastos	4.500	5.500	4.889		+	Pereira, Mercasa	900	1.000	958		++
Palmira (Valle del Cauca)	4.500	4.700	4.625		+	Popayán, Plaza de mercado del barrio Bolívar	1.200	1.300	1.263		+
Pereira, La 41	4.000	4.800	4.467		++	Rionegro (Antioquia)	950	1.000	993		=
Pereira, Mercasa	4.000	4.500	4.271		+	San Gil (Santander)	400	600	507		+
Popayán, Plaza de mercado del barrio Bolívar	4.600	5.000	4.667		+						

Cuadro 3. Mercados mayoristas. Precios de venta de frutas frescas (continuación)
2019 (9 al 15 de marzo)

Productos y mercados	Pesos por kilogramo				Tendencia	Productos y mercados	Pesos por kilogramo				Tendencia
	Mínimo	Máximo	Medio				Mínimo	Máximo	Medio		
Banano criollo (continuación)						Ciruela roja (continuación)					
Santa Bárbara (Antioquia)	300	500	394		+	San Gil (Santander)	3.600	3.800	3.667		=
Santa Marta (Magdalena)	412	529	459		+	Tunja, Complejo de Servicios del Sur	2.800	2.800	2.800		++
Socorro (Santander)	520	560	533		=						
Sogamoso (Boyacá)	1.150	1.200	1.175		-	Coco					
Sonsón (Antioquia)	600	700	650		=	Armenia, Mercar	2.400	2.467	2.433		=
Tuluá (Valle del Cauca)	700	800	725		+	Barranquilla, Barranquillita	2.600	3.000	2.844		+
Tunja, Complejo de Servicios del Sur	1.300	1.400	1.350		+	Bogotá, D.C., Corabastos	3.333	3.333	3.333		+
						Cali, Cavasa	1.818	1.939	1.859		=
Banano Urabá						Cali, Santa Helena	1.500	1.556	1.537		+
Arauca (Arauca)	1.389	1.500	1.444		=	Cartagena, Bazurto	3.000	3.060	3.013		=
Barranquilla, Barranquillita	720	780	740		-	Cartago (Valle del Cauca)	2.200	2.267	2.233		=
Bogotá, D.C., Corabastos	1.100	1.100	1.100		+	La Unión (Nariño)	1.667	1.667	1.667		+
Bucaramanga, Centroabastos	1.200	1.200	1.200		+	Manizales, Centro Galerías	2.581	2.710	2.613		-
Chiquinquirá (Boyacá)	1.100	1.250	1.167		-	Medellín, Central Mayorista de Antioquia	4.231	6.000	5.115		=
Duitama (Boyacá)	1.100	1.100	1.100		=	Montería, Mercado del Sur	1.960	2.900	2.492		++
Medellín, Central Mayorista de Antioquia	1.100	1.100	1.100		=	Palmira (Valle del Cauca)	1.667	1.778	1.722		+
Medellín, Plaza Minorista "José María Villa"	900	900	900		=	Pereira, La 41	2.400	2.400	2.400		=
Montería, Mercado del Sur	900	1.000	950		-	Pereira, Mercasa	2.267	2.267	2.267		=
Pamplona (Norte de Santander)	1.350	1.400	1.367		+	Sincelejo, Nuevo Mercado	2.320	2.320	2.320		=
Sogamoso (Boyacá)	1.050	1.100	1.088		=						
Valledupar, Mercabastos	450	500	469		-	Curuba					
Villavicencio, CAV	680	720	695		-	Arauca (Arauca)	1.900	2.500	2.100		-
						Armenia, Mercar	1.800	2.000	1.933		-
Borojó						Bogotá, D.C., Corabastos	1.818	2.045	1.862		+
Bogotá, D.C., Corabastos	3.000	3.500	3.333		+	Bucaramanga, Centroabastos	880	1.120	1.025		-
Bucaramanga, Centroabastos	3.600	4.000	3.800		+	Buenaventura (Valle del Cauca)	3.000	4.000	3.333		-
Cúcuta, Cenabastos	4.000	4.500	4.344		+	Cali, Cavasa	2.000	2.150	2.016		-
Medellín, Central Mayorista de Antioquia	2.500	2.700	2.525		-	Cartagena, Bazurto	2.400	2.560	2.440		=
Pamplona (Norte de Santander)	8.000	8.000	8.000		=	Cartago (Valle del Cauca)	2.500	2.700	2.600		+
Villavicencio, CAV	4.000	4.000	4.000		=	Chiquinquirá (Boyacá)	1.591	1.818	1.780		+
						Cúcuta, Cenabastos	1.083	1.333	1.241		-
Breva						Ibagué, Plaza La 21	1.200	1.400	1.250		-
Bucaramanga, Centroabastos	3.000	3.900	3.417		-	Medellín, Central Mayorista de Antioquia	1.800	2.000	1.900		-
Medellín, Central Mayorista de Antioquia	4.500	5.000	4.927		+	Neiva, Surabastos	1.800	2.000	1.867		+
						Pamplona (Norte de Santander)	833	833	833		=
Ciruela importada						San Gil (Santander)	1.280	1.360	1.333		+
Bogotá, D.C., Corabastos	6.667	7.778	7.250		++	Socorro (Santander)	1.280	1.480	1.380		-
Bucaramanga, Centroabastos	5.455	5.909	5.682		+	Sogamoso (Boyacá)	1.818	2.045	1.915		-
Cúcuta, Cenabastos	10.000	10.000	10.000		++	Sonsón (Antioquia)	1.000	1.200	1.100		=
Medellín, Central Mayorista de Antioquia	7.500	8.750	8.151		++	Tunja, Complejo de Servicios del Sur	1.364	1.500	1.402		-
Neiva, Surabastos	7.222	9.778	7.833		+	Valledupar, Mercabastos	1.200	1.400	1.267		-
Valledupar, Mercado Nuevo	8.750	9.000	8.875		=	Villavicencio, CAV	1.800	1.840	1.802		+
Ciruela roja						Durazno importado					
Bogotá, D.C., Corabastos	3.000	3.200	3.111		-	Bogotá, D.C., Corabastos	6.444	6.667	6.660		+
Bucaramanga, Centroabastos	2.200	2.400	2.333		++	Bucaramanga, Centroabastos	6.111	6.667	6.528		=
Cúcuta, Cenabastos	3.000	3.000	3.000		-	Medellín, Central Mayorista de Antioquia	6.111	7.222	6.759		++
Medellín, Central Mayorista de Antioquia	4.000	4.000	4.000		+	Neiva, Surabastos	7.250	8.500	7.875		+
Neiva, Surabastos	3.200	3.400	3.330		-	San Gil (Santander)	4.583	5.000	4.861		-
						Socorro (Santander)	4.583	5.000	4.861		-
						Valledupar, Mercado Nuevo	8.750	10.000	9.375		=

Cuadro 3. Mercados mayoristas. Precios de venta de frutas frescas (continuación)
2019 (9 al 15 de marzo)

Productos y mercados	Pesos por kilogramo				Tendencia	Productos y mercados	Pesos por kilogramo				Tendencia
	Mínimo	Máximo	Medio	Precios			Mínimo	Máximo	Medio	Precios	
Guayaba agría						Guayaba pera (continuación)					
Armenia, Mercar	2.700	2.800	2.733		+	Pasto, El Potrerillo	1.100	1.500	1.333		-
Cartago (Valle del Cauca)	2.300	2.600	2.433		+	Pereira, La 41	1.000	1.500	1.317		+
Manizales, Centro Galerías	2.500	3.000	2.833		+	Pereira, Mercasa	1.000	1.400	1.138		+
Montería, Mercado del Sur	2.000	2.800	2.317		+	Popayán, Plaza de mercado del barrio Bolívar	1.500	1.750	1.631		+
Pereira, La 41	2.400	2.800	2.633		+	Rionegro (Antioquia)	1.500	1.600	1.558		+
Pereira, Mercasa	2.800	3.000	2.969		+++	San Gil (Santander)	1.680	1.800	1.751		+
Sincelejo, Nuevo Mercado	2.800	3.200	2.950		+	Socorro (Santander)	2.000	2.133	2.089		++
Guayaba Atlántico						Sogamoso (Boyacá)	1.400	1.600	1.550		+
Barranquilla, Barranquillita	1.600	1.800	1.710		-	Tuluá (Valle del Cauca)	1.400	1.500	1.475		n.d.
Guayaba común						Tunja, Complejo de Servicios del Sur	1.200	1.400	1.283		-
Barranquilla, Barranquillita	2.000	2.200	2.124		+	Túquerres (Nariño)	1.600	1.870	1.700		++
Cartagena, Bazurto	1.800	2.200	1.987		++	Ubaté (Cundinamarca)	1.800	1.800	1.800		-
Chiquinquirá (Boyacá)	909	1.045	955		++	Villavicencio, CAV	900	1.700	1.342		-
Cúcuta, Cenabastos	1.167	1.500	1.354		-	Guayaba pera valluna					
Santa Marta (Magdalena)	1.957	2.174	2.101		n.d.	Medellín, Central Mayorista de Antioquia	1.400	1.600	1.480		-
Sincelejo, Nuevo Mercado	1.600	1.900	1.739		+	Gulupa					
Valledupar, Mercabastos	1.600	2.000	1.817		+	Bogotá, D.C., Corabastos	2.333	2.667	2.587		++
Guayaba manzana						Ibagué, Plaza La 21	2.000	2.400	2.253		+
Cartago (Valle del Cauca)	1.400	1.600	1.525		+	Medellín, Central Mayorista de Antioquia	1.800	2.500	2.442		+
Manizales, Centro Galerías	2.000	2.500	2.175		=	Neiva, Surabastos	2.080	2.160	2.130		+
Medellín, Central Mayorista de Antioquia	2.200	2.500	2.327		-	Sonsón (Antioquia)	1.500	1.500	1.500		++
Rionegro (Antioquia)	2.400	2.600	2.471		-	Higo					
Guayaba pera						Bogotá, D.C., Corabastos	6.500	7.000	6.972		+
Arauca (Arauca)	2.045	2.273	2.129		+++	Medellín, Central Mayorista de Antioquia	5.500	7.500	6.350		++
Armenia, Mercar	1.200	1.600	1.378		++	Sonsón (Antioquia)	4.000	4.000	4.000		=
Barranquilla, Barranquillita	2.400	2.600	2.500		++	Kiwi					
Barranquilla, Granabastos	2.100	2.300	2.192		+	Bogotá, D.C., Corabastos	10.500	11.000	10.917		+
Bogotá, D.C., Corabastos	1.786	2.857	2.284		-	Bucaramanga, Centroabastos	10.000	10.000	10.000		+
Bucaramanga, Centroabastos	1.200	1.400	1.293		-	Cali, Cavasa	9.000	10.000	9.854		-
Buenaventura (Valle del Cauca)	1.600	2.000	1.933		++	Cali, Santa Helena	9.000	10.000	9.667		-
Cali, Cavasa	1.400	2.000	1.671		++	Chiquinquirá (Boyacá)	10.000	11.500	11.000		-
Cali, Santa Helena	1.500	1.600	1.517		++	Cúcuta, Cenabastos	13.000	14.000	13.333		+
Cartagena, Bazurto	2.000	2.200	2.050		+	Duitama (Boyacá)	10.000	11.000	10.500		=
Cartago (Valle del Cauca)	1.400	1.600	1.467		+	Ibagué, Plaza La 21	10.000	11.000	10.688		-
Cúcuta, Cenabastos	1.818	2.045	1.837		-	La Unión (Nariño)	10.000	11.000	10.500		-
Duitama (Boyacá)	1.400	1.500	1.475		-	Manizales, Centro Galerías	10.000	11.000	10.500		-
Ibagué, Plaza La 21	1.500	2.000	1.654		+	Medellín, Central Mayorista de Antioquia	10.000	10.500	10.271		-
Ipiales (Nariño), Ipiales somos todos	1.800	2.200	1.975		++	Neiva, Surabastos	10.500	11.500	11.092		-
La Ceja (Antioquia)	1.000	1.300	1.142		-	Pasto, El Potrerillo	10.000	11.111	10.648		-
La Unión (Nariño)	1.250	1.250	1.250		=	Pereira, La 41	9.000	10.000	9.800		-
Manizales, Centro Galerías	1.200	1.500	1.367		+	Pereira, Mercasa	10.000	11.000	10.500		=
Medellín, Central Mayorista de Antioquia	1.300	1.300	1.300		+	Popayán, Plaza de mercado del barrio Bolívar	9.500	10.000	9.863		-
Medellín, Plaza Minorista "José María Villa"	1.300	1.700	1.492		+	San Gil (Santander)	14.000	15.000	14.333		=
Neiva, Surabastos	1.600	2.000	1.910		++	Socorro (Santander)	12.000	13.000	12.667		-
Palmira (Valle del Cauca)	1.300	1.400	1.363		+	Sogamoso (Boyacá)	10.800	11.200	11.000		+
Pamplona (Norte de Santander)	1.818	1.818	1.818		-	Tuluá (Valle del Cauca)	10.000	11.000	10.500		+
						Villavicencio, CAV	10.000	11.000	10.396		-

BOLETÍN SEMANAL PRECIOS MAYORISTAS

Cuadro 3. Mercados mayoristas. Precios de venta de frutas frescas (continuación)
2019 (9 al 15 de marzo)

Productos y mercados	Pesos por kilogramo				Tendencia	Productos y mercados	Pesos por kilogramo				Tendencia
	Mínimo	Máximo	Medio				Mínimo	Máximo	Medio		
Limón común						Limón mandarino (continuación)					
Barranquilla, Barranquillita	2.143	2.686	2.483	-		Pereira, Mercasa	1.000	1.200	1.079	-	
Bogotá, D.C., Corabastos	1.571	2.143	1.900	+		Santa Bárbara (Antioquia)	500	800	638	+	
Bucaramanga, Centroabastos	2.200	2.400	2.340	+		Villavicencio, CAV	1.600	1.800	1.708	-	
Bucaramanga, Mercados del centro	2.200	2.200	2.200	+		Yopal (Casanare)	1.900	2.000	1.950	-	
Cali, Cavasa	1.500	2.000	1.785	+		Limón Tahití					
Cali, Santa Helena	1.833	2.000	1.903	+		Armenia, Mercar	1.800	2.200	2.011	+	
Cartagena, Bazarro	1.200	1.457	1.326	+		Barranquilla, Barranquillita	2.500	3.333	2.807	+++	
Cartago (Valle del Cauca)	2.000	2.500	2.250	+		Bogotá, D.C., Corabastos	2.571	2.857	2.762	+	
Chiquinquirá (Boyacá)	2.000	2.429	2.167	+		Bucaramanga, Centroabastos	2.000	2.200	2.120	++	
Cúcuta, Cenabastos	2.000	3.000	2.802	+++		Bucaramanga, Mercados del centro	1.800	1.800	1.800	++	
Cúcuta, La Nueva Sexta	2.500	3.333	2.917	++		Cali, Cavasa	1.700	2.400	2.008	+++	
Florencia (Cauquetá)	2.400	2.400	2.400	+		Cali, Santa Helena	1.600	1.800	1.692	++	
Ibagué, Plaza La 21	1.714	1.857	1.774	-		Cartagena, Bazarro	1.280	1.800	1.570	++	
Ipiales (Nariño), Ipiales somos todos	1.625	1.750	1.708	+++		Cartago (Valle del Cauca)	2.000	2.200	2.033	+++	
La Unión (Nariño)	1.000	1.167	1.083	=		Chiquinquirá (Boyacá)	2.727	3.636	3.144	+++	
Medellín, Central Mayorista de Antioquia	2.000	2.600	2.267	++		Cúcuta, Cenabastos	2.045	2.727	2.424	++	
Medellín, Plaza Minorista "José María Villa"	2.000	2.200	2.100	+		Duitama (Boyacá)	3.182	3.409	3.258	++	
Montería, Mercado del Sur	2.143	2.571	2.363	++		Ibagué, Plaza La 21	1.857	2.000	1.905	n.d.	
Neiva, Surabastos	1.440	1.920	1.673	++		Manizales, Centro Galerías	1.800	2.000	1.900	++	
Pamplona (Norte de Santander)	3.000	4.000	3.500	++		Medellín, Central Mayorista de Antioquia	2.400	3.000	2.709	++	
Pasto, El Potrerillo	750	1.000	896	++		Medellín, Plaza Minorista "José María Villa"	2.500	3.000	2.667	++	
Pereira, La 41	2.000	2.400	2.133	+		Neiva, Surabastos	1.280	1.920	1.660	+++	
Pereira, Mercasa	2.500	3.000	2.633	+++		Palmira (Valle del Cauca)	1.500	1.800	1.650	++	
Rionegro (Antioquia)	2.400	2.700	2.575	+		Pamplona (Norte de Santander)	1.667	2.083	1.875	+	
San Gil (Santander)	2.320	2.480	2.409	++		Pasto, El Potrerillo	840	1.000	910	-	
Santa Marta (Magdalena)	2.400	2.667	2.533	-		Pereira, La 41	2.200	2.500	2.354	+	
Sincelejo, Nuevo Mercado	2.214	2.571	2.407	+		Pereira, Mercasa	2.000	2.800	2.442	+++	
Socorro (Santander)	1.920	2.080	2.000	+		Rionegro (Antioquia)	2.500	3.000	2.719	+	
Valledupar, Mercabastos	2.863	3.084	3.041	-		San Gil (Santander)	1.800	2.400	2.089	+++	
Villavicencio, CAV	2.200	2.600	2.383	+		Santa Bárbara (Antioquia)	1.200	1.700	1.471	+++	
Limón común Ciénaga						Socorro (Santander)	1.440	1.800	1.627	++	
Barranquilla, Barranquillita	3.125	3.750	3.526	-		Sogamoso (Boyacá)	2.500	2.955	2.670	++	
Santa Marta (Magdalena)	4.200	4.200	4.200	n.d.		Tuluá (Valle del Cauca)	1.300	1.400	1.333	n.d.	
Limón común valluno						Tunja, Complejo de Servicios del Sur	2.727	3.182	3.068	+++	
Buenaventura (Valle del Cauca)	2.500	3.000	2.750	++		Ubaté (Cundinamarca)	2.727	2.727	2.727	++	
Palmira (Valle del Cauca)	2.000	2.500	2.229	++		Villavicencio, CAV	2.600	3.200	2.817	++	
Tuluá (Valle del Cauca)	1.500	1.667	1.583	+		Lulo					
Limón mandarino						Arauca (Arauca)	3.800	4.500	4.017	-	
Armenia, Mercar	1.000	1.100	1.067	+		Armenia, Mercar	2.500	2.600	2.567	-	
Ibagué, Plaza La 21	850	1.000	942	=		Barranquilla, Barranquillita	3.400	3.600	3.525	-	
La Ceja (Antioquia)	500	800	683	-		Barranquilla, Granabastos	3.500	3.800	3.633	+	
Medellín, Central Mayorista de Antioquia	1.000	1.500	1.250	+++		Bogotá, D.C., Corabastos	2.800	3.200	2.994	-	
Medellín, Plaza Minorista "José María Villa"	1.000	1.400	1.233	++		Bucaramanga, Centroabastos	2.720	3.000	2.890	+	
Peñol (Antioquia)	600	750	639	+		Buenaventura (Valle del Cauca)	3.000	4.000	3.667	=	
Pereira, La 41	900	1.200	1.033	+		Cali, Cavasa	2.400	3.000	2.721	+	
						Cali, Santa Helena	2.500	2.600	2.558	-	
						Cartagena, Bazarro	3.400	3.600	3.508	+	

Cuadro 3. Mercados mayoristas. Precios de venta de frutas frescas (continuación)
2019 (9 al 15 de marzo)

Productos y mercados	Pesos por kilogramo				Tendencia	Productos y mercados	Pesos por kilogramo				Tendencia
	Mínimo	Máximo	Medio				Mínimo	Máximo	Medio		
Lulo (continuación)						Mandarina común					
Cartago (Valle del Cauca)	2.600	2.800	2.700		+	Arauca (Arauca)	1.818	2.955	2.447		+++
Chiquinquirá (Boyacá)	2.826	3.478	3.080		+	Barranquilla, Barranquillita	2.292	2.583	2.444		++
Cúcuta, Cenabastos	3.200	3.700	3.473		-	Bucaramanga, Centroabastos	2.174	2.609	2.446		+++
Duitama (Boyacá)	3.043	3.043	3.043		=	Bucaramanga, Mercados del centro	1.800	1.920	1.840		++
Florencia (Caquetá)	2.800	2.800	2.800		-	Cartagena, Bazurto	1.364	1.727	1.587		+
Ibagué, Plaza La 21	2.400	2.800	2.505		-	Cúcuta, Cenabastos	2.200	2.400	2.292		+
Ipiales (Nariño), Ipiales somos todos	2.000	2.000	2.000		=	Montería, Mercado del Sur	1.120	1.280	1.180		+
La Unión (Nariño)	1.667	1.667	1.667		++	Pamplona (Norte de Santander)	600	800	778		-
Manizales, Centro Galerías	2.600	2.800	2.688		+	San Gil (Santander)	800	880	836		+
Medellín, Central Mayorista de Antioquia	2.300	2.500	2.400		-	Santa Bárbara (Antioquia)	591	591	591		-
Medellín, Plaza Minorista "José María Villa"	2.500	2.800	2.650		=	Santa Marta (Magdalena)	2.083	2.292	2.199		+++
Neiva, Surabastos	2.400	2.800	2.598		-	Socorro (Santander)	720	800	773		=
Palmira (Valle del Cauca)	2.400	2.700	2.575		-	Sogamoso (Boyacá)	1.591	1.818	1.699		+
Pamplona (Norte de Santander)	2.000	3.000	2.556		+	Tunja, Complejo de Servicios del Sur	1.273	1.364	1.318		+
Pasto, El Potrerillo	2.174	2.391	2.290		-	Túquerres (Nariño)	1.600	1.750	1.675		+
Pereira, La 41	2.500	2.600	2.550		-	Mandarina Oneco					
Pereira, Mercasa	2.200	2.600	2.483		+	Armenia, Mercar	1.500	1.600	1.533		=
Popayán, Plaza de mercado del barrio Bolívar	2.200	2.800	2.525		-	Armenia, Retiro	1.200	1.300	1.233		=
San Gil (Santander)	2.800	2.960	2.880		-	Cali, Cavasa	1.700	1.800	1.715		-
Santa Marta (Magdalena)	3.400	3.600	3.478		-	Cali, Santa Helena	1.400	1.500	1.450		+
Sincedejo, Nuevo Mercado	2.700	3.000	2.925		-	Cartago (Valle del Cauca)	1.500	1.800	1.633		+
Socorro (Santander)	2.800	3.200	2.987		-	Manizales, Centro Galerías	1.400	1.500	1.425		+
Sogamoso (Boyacá)	3.043	3.217	3.087		-	Medellín, Central Mayorista de Antioquia	2.000	2.200	2.167		+
Tuluá (Valle del Cauca)	2.400	2.600	2.513		+	Medellín, Plaza Minorista "José María Villa"	1.900	2.000	1.950		=
Tunja, Complejo de Servicios del Sur	3.478	3.478	3.478		=	Pereira, La 41	1.300	1.700	1.492		-
Valledupar, Mercabastos	3.200	3.400	3.261		-	Pereira, Mercasa	1.300	1.800	1.467		+
Valledupar, Mercado Nuevo	2.800	3.200	2.933		-	Rionegro (Antioquia)	2.200	2.600	2.377		+
Villavicencio, CAV	2.500	3.000	2.850		-	Santa Bárbara (Antioquia)	800	1.500	1.102		-
Yopal (Casanares)	3.250	5.000	4.188		-	Mango común					
Mandarina Arrayana						Cali, Cavasa	1.400	1.600	1.588		n.d.
Bogotá, D.C., Corabastos	2.727	3.182	2.771		-	Cartago (Valle del Cauca)	3.000	3.200	3.050		n.d.
Buenaventura (Valle del Cauca)	1.500	1.800	1.683		-	Manizales, Centro Galerías	2.000	2.000	2.000		n.d.
Cali, Cavasa	1.600	1.800	1.700		-	Medellín, Central Mayorista de Antioquia	2.000	2.400	2.238		+
Cali, Santa Helena	1.400	1.500	1.442		+	Medellín, Plaza Minorista "José María Villa"	2.600	2.800	2.750		+
Chiquinquirá (Boyacá)	1.364	1.591	1.477		+++	Neiva, Surabastos	1.400	1.520	1.436		n.d.
Duitama (Boyacá)	1.273	1.273	1.273		+	Tunja, Complejo de Servicios del Sur	1.136	1.364	1.288		-
Florencia (Caquetá)	1.520	1.600	1.560		++	Mango de azúcar					
Ibagué, Plaza La 21	1.080	1.400	1.225		+	Barranquilla, Barranquillita	3.800	4.000	3.938		+
La Unión (Nariño)	1.500	1.750	1.625		+	La Unión (Nariño)	2.000	2.000	2.000		+
Neiva, Surabastos	1.273	1.591	1.437		+	Medellín, Central Mayorista de Antioquia	2.000	2.000	2.000		=
Pasto, El Potrerillo	1.300	1.500	1.400		=	Mango manzano					
Popayán, Plaza de mercado del barrio Bolívar	1.400	1.440	1.415		+	Bucaramanga, Centroabastos	1.600	1.800	1.733		+
San Gil (Santander)	520	560	547		=	Duitama (Boyacá)	1.818	1.818	1.818		n.d.
Socorro (Santander)	480	600	540		-	Pereira, La 41	2.200	2.500	2.400		-
Sogamoso (Boyacá)	1.364	1.591	1.506		++	Pereira, Mercasa	1.800	2.500	2.075		-
Tuluá (Valle del Cauca)	1.400	1.500	1.463		-	Tunja, Complejo de Servicios del Sur	1.591	1.818	1.674		-
Tunja, Complejo de Servicios del Sur	1.273	1.364	1.313		+						
Ubaté (Cundinamarca)	2.750	2.750	2.750		=						
Villavicencio, CAV	1.600	2.200	1.913		+++						

Cuadro 3. Mercados mayoristas. Precios de venta de frutas frescas (continuación)
2019 (9 al 15 de marzo)

Productos y mercados	Pesos por kilogramo				Tendencia	Productos y mercados	Pesos por kilogramo				Tendencia
	Mínimo	Máximo	Medio				Mínimo	Máximo	Medio		
Mango reina						Manzana roja importada					
Manizales, Centro Galerías	2.500	2.500	2.500		n.d.	Arauca (Arauca)	6.500	6.750	6.625		-
Pereira, La 41	2.000	2.200	2.067		+	Barranquilla, Barranquillita	5.526	6.316	6.012		-
Pereira, Mercasa	1.300	1.600	1.488		-	Bucaramanga, Centroabastos	6.500	6.500	6.500		+
Mango Tommy						Buenaventura (Valle del Cauca)	5.789	6.842	6.096		-
Arauca (Arauca)	2.727	2.955	2.803		++	Cali, Cavasa	6.316	6.316	6.316		n.d.
Barranquilla, Barranquillita	2.600	2.800	2.751		-	Cali, Santa Helena	5.263	5.526	5.307		+
Bogotá, D.C., Corabastos	4.091	4.545	4.407		++	Cartagena, Bazarro	6.211	6.474	6.351		+
Bucaramanga, Centroabastos	3.000	3.400	3.225		-	Cartago (Valle del Cauca)	5.526	5.789	5.658		n.d.
Bucaramanga, Mercados del centro	3.200	3.200	3.200		++	Chiquinquirá (Boyacá)	5.000	6.316	5.746		-
Buenaventura (Valle del Cauca)	3.300	3.500	3.400		++	Cúcuta, Cenabastos	6.000	6.750	6.417		+
Cali, Cavasa	3.000	3.600	3.304		+	Florencia (Caquetá)	6.579	6.579	6.579		-
Cali, Santa Helena	3.000	3.200	3.133		++	Ibagué, Plaza La 21	5.263	6.316	5.395		-
Cartagena, Bazarro	1.760	1.920	1.849		+	La Unión (Nariño)	6.053	6.316	6.250		+
Cartago (Valle del Cauca)	3.333	3.500	3.417		++	Manizales, Centro Galerías	5.000	5.789	5.515		-
Chiquinquirá (Boyacá)	3.636	3.636	3.636		+	Medellín, Central Mayorista de Antioquia	6.316	6.579	6.535		+
Cúcuta, Cenabastos	3.200	3.200	3.200		+	Montería, Mercado del Sur	4.737	4.895	4.829		+
Duitama (Boyacá)	3.636	3.864	3.750		-	Neiva, Surabastos	6.737	7.263	6.965		-
Ipiales (Nariño), Ipiales somos todos	1.600	2.480	2.160		+++	Pamplona (Norte de Santander)	6.500	6.750	6.625		+
La Ceja (Antioquia)	3.500	3.500	3.500		-	Pasto, El Potrerillo	5.263	5.526	5.307		+
La Unión (Nariño)	2.600	2.800	2.750		++	Pereira, La 41	5.789	6.316	6.053		-
Manizales, Centro Galerías	4.000	4.000	4.000		+	Pereira, Mercasa	5.263	6.842	5.877		-
Medellín, Central Mayorista de Antioquia	3.200	3.700	3.429		-	Popayán, Plaza de mercado del barrio Bolívar	5.263	5.789	5.592		+
Medellín, Plaza Minorista "José María Villa"	2.800	3.400	3.150		++	Rionegro (Antioquia)	5.789	6.842	6.281		-
Neiva, Surabastos	2.400	2.600	2.500		=	San Gil (Santander)	5.500	6.500	5.944		+
Palmira (Valle del Cauca)	2.800	3.200	3.100		-	Sincelejo, Nuevo Mercado	5.500	6.000	5.833		-
Pasto, El Potrerillo	1.800	2.000	1.900		=	Socorro (Santander)	5.750	6.000	5.917		=
Pereira, La 41	2.500	2.800	2.692		+	Sogamoso (Boyacá)	5.789	6.316	5.987		-
Pereira, Mercasa	2.600	2.800	2.700		-	Túquerres (Nariño)	4.737	5.000	4.803		-
Rionegro (Antioquia)	3.800	4.100	3.964		+	Valledupar, Mercado Nuevo	6.316	6.579	6.447		=
San Gil (Santander)	3.400	3.600	3.533		+	Villavicencio, CAV	6.842	7.105	6.923		-
Tunja, Complejo de Servicios del Sur	2.500	2.727	2.670		-	Yopal (Casanare)	6.842	6.947	6.895		+
Túquerres (Nariño)	1.920	2.000	1.987		+++	Manzana royal gala importada					
Villavicencio, CAV	2.800	4.000	3.317		+	Arauca (Arauca)	6.667	7.667	7.200		-
Yopal (Casanare)	2.800	3.000	2.900		+++	Armenia, Mercar	5.263	5.526	5.395		-
Mango Yulima						Bucaramanga, Centroabastos	5.500	5.750	5.719		+
Duitama (Boyacá)	2.045	2.045	2.045		n.d.	Cali, Cavasa	5.105	5.526	5.331		-
Medellín, Plaza Minorista "José María Villa"	1.500	1.600	1.533		n.d.	Cali, Santa Helena	5.263	5.789	5.702		-
Pereira, La 41	2.000	2.000	2.000		=	Cartago (Valle del Cauca)	5.526	5.789	5.632		-
Pereira, Mercasa	1.500	1.800	1.642		-	Chiquinquirá (Boyacá)	5.000	6.316	5.789		-
Manzana nacional						Cúcuta, Cenabastos	5.500	5.750	5.589		-
Bogotá, D.C., Corabastos	3.000	3.500	3.229		-	Duitama (Boyacá)	5.000	5.263	5.132		-
Medellín, Central Mayorista de Antioquia	3.500	3.500	3.500		-	Florencia (Caquetá)	6.316	6.316	6.316		++
Sogamoso (Boyacá)	2.273	2.727	2.443		-	Ibagué, Plaza La 21	4.737	5.263	5.066		-
Tunja, Complejo de Servicios del Sur	2.500	2.727	2.614		+	Ipiales (Nariño), Ipiales somos todos	4.737	5.000	4.848		-
						La Ceja (Antioquia)	5.000	5.789	5.351		-
						Manizales, Centro Galerías	5.000	5.789	5.329		-
						Medellín, Central Mayorista de Antioquia	4.737	5.526	5.186		-

Cuadro 3. Mercados mayoristas. Precios de venta de frutas frescas (continuación)
2019 (9 al 15 de marzo)

Productos y mercados	Pesos por kilogramo				Tendencia	Productos y mercados	Pesos por kilogramo				Tendencia
	Mínimo	Máximo	Medio				Mínimo	Máximo	Medio		
Manzana royal gala importada (continuación)						Manzana verde importada (continuación)					
Montería, Mercado del Sur	4.474	4.632	4.539	-		Popayán, Plaza de mercado del barrio Bolívar	5.263	5.789	5.461	-	
Neiva, Surabastos	5.000	6.053	5.526	-		Rionegro (Antioquia)	5.789	7.105	6.524	-	
Palmira (Valle del Cauca)	5.526	6.211	5.908	-		San Gil (Santander)	6.000	6.250	6.167	=	
Pamplona (Norte de Santander)	6.750	6.750	6.750	=		Sincelejo, Nuevo Mercado	5.750	6.000	5.875	=	
Pasto, El Potrerillo	4.737	5.526	5.117	-		Socorro (Santander)	6.000	6.250	6.167	=	
Pereira, La 41	4.474	5.789	5.132	-		Sogamoso (Boyacá)	5.789	6.842	6.316	-	
Pereira, Mercasa	4.211	5.789	5.105	-		Tuluá (Valle del Cauca)	5.526	6.053	5.763	-	
Popayán, Plaza de mercado del barrio Bolívar	5.263	5.789	5.428	-		Tunja, Complejo de Servicios del Sur	5.263	5.789	5.497	-	
Rionegro (Antioquia)	5.789	6.579	6.054	-		Túquerres (Nariño)	4.737	5.000	4.956	-	
San Gil (Santander)	5.500	6.250	5.861	-		Ubaté (Cundinamarca)	6.400	6.400	6.400	-	
Socorro (Santander)	6.000	6.250	6.167	=		Valledupar, Mercado Nuevo	6.053	6.579	6.316	-	
Sogamoso (Boyacá)	5.789	6.316	5.987	-		Villavicencio, CAV	5.789	6.842	6.327	-	
Tuluá (Valle del Cauca)	5.000	5.684	5.368	-		Yopal (Casanare)	6.842	6.947	6.895	+	
Tunja, Complejo de Servicios del Sur	5.263	5.789	5.497	-							
Túquerres (Nariño)	4.737	5.000	4.803	-		Maracuyá					
Valledupar, Mercado Nuevo	5.750	5.900	5.825	-		Arauca (Arauca)	4.000	4.500	4.292	+++	
Villavicencio, CAV	4.737	5.789	5.285	-		Armenia, Mercar	3.600	4.000	3.767	+	
						Bogotá, D.C., Corabastos	4.000	5.500	4.640	+	
						Bucaramanga, Centroabastos	4.000	4.000	4.000	++	
						Buenaventura (Valle del Cauca)	4.400	5.000	4.733	+++	
						Cali, Cavasa	4.500	5.000	4.750	++	
						Cali, Santa Helena	4.000	4.300	4.183	++	
						Cartago (Valle del Cauca)	4.000	4.500	4.300	+	
						Chiquinquirá (Boyacá)	4.000	4.800	4.425	+	
						Cúcuta, Cenabastos	3.000	4.500	3.927	-	
						Duitama (Boyacá)	4.500	4.500	4.500	n.d.	
						Ibagué, Plaza La 21	3.440	3.760	3.620	++	
						La Ceja (Antioquia)	3.500	3.800	3.625	+	
						Manizales, Centro Galerías	4.400	4.500	4.467	n.d.	
						Medellín, Plaza Minorista "José María Villa"	3.300	3.800	3.600	+	
						Montería, Mercado del Sur	3.400	4.000	3.842	++	
						Palmira (Valle del Cauca)	4.300	4.700	4.500	+++	
						Pamplona (Norte de Santander)	4.000	5.000	4.278	++	
						Pasto, El Potrerillo	3.500	4.000	3.759	+	
						Pereira, La 41	4.000	4.500	4.167	++	
						Pereira, Mercasa	4.000	5.000	4.439	+	
						Popayán, Plaza de mercado del barrio Bolívar	4.000	5.000	4.508	+++	
						Rionegro (Antioquia)	3.500	4.200	3.875	+	
						San Gil (Santander)	4.133	4.333	4.267	+	
						Socorro (Santander)	4.133	4.333	4.200	+++	
						Sogamoso (Boyacá)	4.500	5.000	4.850	+++	
						Tuluá (Valle del Cauca)	3.800	4.400	4.033	n.d.	
						Tunja, Complejo de Servicios del Sur	4.000	4.500	4.183	+++	
						Túquerres (Nariño)	2.667	3.000	2.764	+	
						Ubaté (Cundinamarca)	4.000	4.200	4.100	=	
						Villavicencio, CAV	3.200	4.400	3.938	-	
						Yopal (Casanare)	4.000	4.000	4.000	+	

BOLETÍN SEMANAL PRECIOS MAYORISTAS

Cuadro 3. Mercados mayoristas. Precios de venta de frutas frescas (continuación)
2019 (9 al 15 de marzo)

Productos y mercados	Pesos por kilogramo				Tendencia	Productos y mercados	Pesos por kilogramo				Tendencia
	Mínimo	Máximo	Medio				Mínimo	Máximo	Medio		
Maracuyá antioqueño						Mora de Castilla (continuación)					
Medellín, Central Mayorista de Antioquia	3.500	3.700	3.514		+	Bucaramanga, Centroabastos	2.400	3.400	2.915		+++
Sincelejo, Nuevo Mercado	3.500	3.800	3.639		+	Buenaventura (Valle del Cauca)	2.600	3.000	2.783		-
Maracuyá huilense						Cali, Cavasa	3.200	3.600	3.375		+++
Neiva, Surabastos	2.800	4.000	3.312		++	Cali, Santa Helena	1.920	2.800	2.293		+++
Maracuyá santandereano						Cartagena, Bazurto	2.240	2.960	2.567		-
Barranquilla, Barranquillita	4.533	5.000	4.778		++	Cartago (Valle del Cauca)	2.600	3.200	2.900		++
Cartagena, Bazurto	2.333	2.567	2.441		+	Chiquinquirá (Boyacá)	1.800	2.200	2.000		++
Santa Marta (Magdalena)	5.000	5.133	5.050		++	Cúcuta, Cenabastos	2.000	2.500	2.276		+
Valledupar, Mercabastos	4.333	4.667	4.593		+	Duitama (Boyacá)	2.400	2.600	2.500		=
Maracuyá valluno						Ibagué, Plaza La 21	2.400	3.200	2.875		++
Barranquilla, Barranquillita	4.800	5.500	5.289		++	Ipiales (Nariño), Ipiales somos todos	2.000	2.250	2.188		+++
Barranquilla, Granabastos	4.800	5.200	5.006		++	La Unión (Nariño)	1.200	1.600	1.400		-
Cartagena, Bazurto	3.200	3.700	3.508		+	Manizales, Centro Galerías	2.500	3.000	2.838		+
Melón Cantalup						Marinilla (Antioquia)	1.800	2.000	1.925		+
Arauca (Arauca)	2.700	3.500	2.983		++	Medellín, Central Mayorista de Antioquia	1.900	2.600	2.214		+++
Armenia, Mercar	2.200	2.300	2.267		+	Montería, Mercado del Sur	2.333	3.000	2.722		+++
Barranquilla, Barranquillita	1.700	2.000	1.875		+++	Neiva, Surabastos	1.440	2.240	1.782		+++
Bogotá, D.C., Corabastos	1.300	1.900	1.669		-	Palmira (Valle del Cauca)	2.240	3.200	2.620		++
Bucaramanga, Centroabastos	1.600	1.900	1.800		+	Pamplona (Norte de Santander)	1.440	1.760	1.600		+
Cali, Cavasa	1.600	1.700	1.650		-	Pasto, El Potrerillo	1.875	2.750	2.365		++
Cali, Santa Helena	1.600	1.800	1.700		+	Pereira, La 41	2.700	3.000	2.850		+
Cartago (Valle del Cauca)	2.000	2.000	2.000		-	Pereira, Mercasa	2.400	2.800	2.550		+++
Chiquinquirá (Boyacá)	1.818	2.045	1.894		++	Popayán, Plaza de mercado del barrio Bolívar	2.400	3.200	2.827		+++
Cúcuta, Cenabastos	1.600	1.900	1.780		+	Rionegro (Antioquia)	2.200	2.800	2.513		+
Duitama (Boyacá)	1.818	2.045	1.989		=	San Gil (Santander)	2.200	2.500	2.400		+
Ibagué, Plaza La 21	1.500	1.800	1.679		+	San Vicente (Antioquia)	1.700	1.800	1.738		+
Manizales, Centro Galerías	2.500	2.500	2.500		=	Santa Marta (Magdalena)	3.600	4.000	3.808		+++
Medellín, Central Mayorista de Antioquia	2.200	2.400	2.273		+	Sincelejo, Nuevo Mercado	3.000	4.000	3.517		+++
Neiva, Surabastos	1.200	1.500	1.383		-	Socorro (Santander)	2.400	2.500	2.433		=
Palmira (Valle del Cauca)	1.600	1.700	1.650		-	Sogamoso (Boyacá)	2.200	3.000	2.663		+
Pamplona (Norte de Santander)	2.000	2.500	2.250		=	Tuluá (Valle del Cauca)	2.800	3.200	2.900		+++
Pasto, El Potrerillo	1.500	2.300	1.883		+	Tunja, Complejo de Servicios del Sur	2.800	3.000	2.889		+
Pereira, Mercasa	2.000	2.500	2.158		+	Ubaté (Cundinamarca)	2.750	2.750	2.750		+
San Gil (Santander)	1.520	1.600	1.573		+	Valledupar, Mercabastos	4.000	5.000	4.450		+++
Santa Marta (Magdalena)	1.800	1.800	1.800		++	Villavicencio, CAV	3.000	3.500	3.217		+
Socorro (Santander)	1.600	1.680	1.653		+	Yopal (Casanare)	4.250	4.375	4.313		++
Sogamoso (Boyacá)	1.800	2.200	2.013		+	Naranja común					
Tunja, Complejo de Servicios del Sur	1.818	1.909	1.848		+	Arauca (Arauca)	1.043	1.087	1.058		-
Valledupar, Mercado Nuevo	1.600	1.600	1.600		+++	Barranquilla, Barranquillita	800	800	800		=
Villavicencio, CAV	2.000	3.000	2.629		+	Cartagena, Bazurto	930	960	948		+
Mora de Castilla						Chiquinquirá (Boyacá)	417	417	417		+
Arauca (Arauca)	3.000	3.600	3.233		+	Cúcuta, Cenabastos	833	1.000	866		+
Armenia, Mercar	3.200	3.600	3.400		+	Cúcuta, La Nueva Sexta	833	900	839		-
Barranquilla, Barranquillita	3.600	5.600	4.510		+++	Montería, Mercado del Sur	680	800	730		-
Barranquilla, Granabastos	3.040	4.600	4.015		+++	Neiva, Surabastos	320	400	340		-
Bogotá, D.C., Corabastos	3.077	3.385	3.128		++	Pamplona (Norte de Santander)	500	600	544		+
						San Gil (Santander)	520	600	564		+
						Santa Bárbara (Antioquia)	267	500	350		+
						Socorro (Santander)	520	560	547		=
						Sonsón (Antioquia)	300	400	350		-

Cuadro 3. Mercados mayoristas. Precios de venta de frutas frescas (continuación)
2019 (9 al 15 de marzo)

Productos y mercados	Pesos por kilogramo				Tendencia	Productos y mercados	Pesos por kilogramo				Tendencia
	Mínimo	Máximo	Medio				Mínimo	Máximo	Medio		
Naranja común (continuación)						Papaya hawaiana					
Tunja, Complejo de Servicios del Sur	600	667	626	=		Medellín, Central Mayorista de Antioquia	1.786	1.786	1.786	=	
Ubaté (Cundinamarca)	800	800	800	=		Papaya Maradol					
Naranja Sweet						Arauca (Arauca)	1.600	2.000	1.833	-	
Armenia, Mercar	480	520	498	-		Armenia, Mercar	1.400	1.500	1.467	=	
Armenia, Retiro	400	440	418	-		Bogotá, D.C., Corabastos	1.667	2.111	1.927	+	
Bogotá, D.C., Corabastos	1.000	1.100	1.081	+		Bucaramanga, Centroabastos	1.500	1.500	1.500	-	
Cali, Cavasa	700	800	742	-		Buenaventura (Valle del Cauca)	1.700	2.000	1.917	++	
Cali, Santa Helena	660	740	693	+		Cali, Cavasa	1.600	2.100	1.792	-	
Cartago (Valle del Cauca)	800	900	860	+		Cali, Santa Helena	1.600	1.800	1.700	++	
Ibagué, Plaza La 21	800	800	800	+		Cartagena, Bazurto	1.625	1.875	1.833	+	
Neiva, Surabastos	650	800	728	+		Cartago (Valle del Cauca)	1.700	2.000	1.867	-	
Pasto, El Potrerillo	760	840	793	-		Chiquinquirá (Boyacá)	1.389	1.556	1.435	-	
Pereira, La 41	700	1.000	900	-		Cúcuta, Cenabastos	1.200	1.300	1.259	-	
Pereira, Mercasa	600	800	758	=		Duitama (Boyacá)	1.389	1.556	1.431	-	
Popayán, Plaza de mercado del barrio Bolívar	680	700	693	+		Ibagué, Plaza La 21	1.200	1.600	1.450	-	
Tuluá (Valle del Cauca)	700	800	775	-		Ipiiales (Nariño), Ipiiales somos todos	2.500	2.700	2.544	+	
Naranja Valencia						La Ceja (Antioquia)	2.500	2.700	2.583	-	
Barranquilla, Barranquillita	1.120	1.120	1.120	=		La Unión (Nariño)	2.000	2.000	2.000	++	
Bogotá, D.C., Corabastos	1.000	1.100	1.081	+		Manizales, Centro Galerías	1.800	2.000	1.925	+	
Bucaramanga, Centroabastos	720	720	720	-		Medellín, Central Mayorista de Antioquia	2.700	2.800	2.783	=	
Bucaramanga, Mercados del centro	720	800	747	=		Medellín, Plaza Minorista "José María Villa"	1.200	1.400	1.267	+	
Buenaventura (Valle del Cauca)	1.100	1.200	1.167	+		Neiva, Surabastos	1.500	2.000	1.779	-	
Cartagena, Bazurto	1.040	1.070	1.053	-		Palmira (Valle del Cauca)	1.700	1.800	1.750	+	
Cartago (Valle del Cauca)	600	700	663	+		Pamplona (Norte de Santander)	1.500	2.000	1.772	+	
Cúcuta, Cenabastos	1.000	1.100	1.017	+		Pasto, El Potrerillo	2.200	2.500	2.350	=	
Duitama (Boyacá)	1.100	1.200	1.175	=		Pereira, La 41	1.500	2.000	1.775	-	
Florencia (Caquetá)	900	900	900	+		Pereira, Mercasa	1.600	1.900	1.813	+	
Ipiiales (Nariño), Ipiiales somos todos	700	825	765	-		Popayán, Plaza de mercado del barrio Bolívar	1.600	1.800	1.663	+	
La Ceja (Antioquia)	1.000	1.000	1.000	-		Rionegro (Antioquia)	2.900	3.200	2.969	-	
Manizales, Centro Galerías	600	800	683	=		San Gil (Santander)	1.150	1.500	1.339	-	
Medellín, Central Mayorista de Antioquia	1.000	1.200	1.096	+		Socorro (Santander)	1.250	1.500	1.358	-	
Medellín, Plaza Minorista "José María Villa"	800	900	850	=		Sogamoso (Boyacá)	1.389	1.667	1.535	-	
Montería, Mercado del Sur	640	720	687	-		Tuluá (Valle del Cauca)	1.400	1.500	1.475	+	
Pasto, El Potrerillo	640	800	720	-		Tunja, Complejo de Servicios del Sur	1.389	1.500	1.407	-	
Pereira, Mercasa	700	800	733	+		Ubaté (Cundinamarca)	1.056	1.056	1.056	-	
Rionegro (Antioquia)	1.100	1.300	1.221	-		Valledupar, Mercado Nuevo	800	800	800	=	
Santa Marta (Magdalena)	880	880	880	+		Villavicencio, CAV	1.000	1.300	1.121	-	
Sincelejo, Nuevo Mercado	825	925	881	+		Papaya melona					
Sogamoso (Boyacá)	1.200	1.300	1.250	+		Medellín, Central Mayorista de Antioquia	1.100	1.200	1.150	=	
Tunja, Complejo de Servicios del Sur	1.100	1.200	1.160	++		Papaya redonda					
Túquerres (Nariño)	675	800	719	-		Medellín, Central Mayorista de Antioquia	1.100	1.200	1.150	=	
Valledupar, Mercabastos	1.045	1.136	1.116	+		Papaya tainung					
Valledupar, Mercado Nuevo	800	800	800	=		Barranquilla, Barranquillita	1.100	1.400	1.233	++	
Villavicencio, CAV	800	900	830	+		Bogotá, D.C., Corabastos	2.400	2.600	2.500	+	
Yopal (Casanare)	1.000	1.040	1.020	+							

BOLETÍN SEMANAL PRECIOS MAYORISTAS

Cuadro 3. Mercados mayoristas. Precios de venta de frutas frescas (continuación)
2019 (9 al 15 de marzo)

Productos y mercados	Pesos por kilogramo				Tendencia	Productos y mercados	Pesos por kilogramo				Tendencia
	Mínimo	Máximo	Medio				Mínimo	Máximo	Medio		
Papaya tainung (continuación)						Pera importada					
Cartagena, Bazarro	1.500	1.700	1.600	=		Armenia, Mercar	4.500	4.750	4.625	-	
Florencia (Caquetá)	1.200	1.200	1.200	=		Bogotá, D.C., Corabastos	4.400	4.800	4.554	-	
Medellín, Central Mayorista de Antioquia	1.100	1.200	1.150	=		Bucaramanga, Centroabastos	4.750	4.900	4.788	-	
Medellín, Plaza Minorista "José María Villa"	1.200	1.400	1.267	+		Buenaventura (Valle del Cauca)	5.000	6.316	5.833	-	
Montería, Mercado del Sur	720	880	800	+		Cali, Cavasa	4.632	5.263	4.939	-	
Santa Marta (Magdalena)	900	900	900	++		Cali, Santa Helena	4.737	5.263	4.825	-	
Sincelejo, Nuevo Mercado	933	933	933	=		Cartagena, Bazarro	5.158	5.368	5.298	+	
Valledupar, Mercado Nuevo	800	800	800	=		Cartago (Valle del Cauca)	4.737	5.000	4.868	-	
Villavicencio, CAV	1.200	1.350	1.240	-		Chiquinquirá (Boyacá)	4.737	5.263	5.044	-	
						Cúcuta, Cenabastos	4.250	5.000	4.521	-	
						Duitama (Boyacá)	5.000	5.263	5.132	-	
Patilla						Florencia (Caquetá)	4.947	4.947	4.947	-	
Armenia, Mercar	800	850	817	-		Ibagué, Plaza La 21	4.737	4.737	4.737	-	
Barranquilla, Barranquillita	800	850	813	=		La Unión (Nariño)	4.737	4.737	4.737	-	
Bogotá, D.C., Corabastos	700	800	772	-		Manizales, Centro Galerías	4.750	5.000	4.896	-	
Bucaramanga, Centroabastos	800	800	800	-		Medellín, Central Mayorista de Antioquia	4.474	4.737	4.539	-	
Cali, Cavasa	900	1.000	992	+		Montería, Mercado del Sur	3.579	3.789	3.684	-	
Cali, Santa Helena	850	900	867	-		Neiva, Surabastos	5.000	5.278	5.133	-	
Cartagena, Bazarro	700	800	729	-		Palmira (Valle del Cauca)	5.000	5.263	5.132	-	
Cartago (Valle del Cauca)	800	1.000	900	=		Pamplona (Norte de Santander)	6.000	6.250	6.125	+	
Cúcuta, Cenabastos	800	900	817	-		Pasto, El Potrerillo	4.211	4.474	4.386	=	
Ibagué, Plaza La 21	650	900	765	-		Pereira, La 41	4.000	5.000	4.558	-	
Medellín, Central Mayorista de Antioquia	800	900	850	=		Pereira, Mercasa	4.500	5.000	4.708	+	
Medellín, Plaza Minorista "José María Villa"	800	900	850	=		Popayán, Plaza de mercado del barrio Bolívar	4.947	5.053	5.000	-	
Montería, Mercado del Sur	600	700	679	+		Rionegro (Antioquia)	4.211	5.000	4.726	-	
Palmira (Valle del Cauca)	900	1.200	1.033	+		San Gil (Santander)	5.250	5.500	5.333	-	
Pasto, El Potrerillo	900	1.000	978	-		Sincelejo, Nuevo Mercado	4.250	4.500	4.375	-	
Pereira, La 41	800	1.000	900	-		Socorro (Santander)	5.250	5.750	5.500	-	
Popayán, Plaza de mercado del barrio Bolívar	1.100	1.200	1.113	-		Sogamoso (Boyacá)	5.000	5.263	5.217	-	
Rionegro (Antioquia)	900	1.100	998	-		Tuluá (Valle del Cauca)	4.737	5.263	5.039	-	
San Gil (Santander)	900	1.000	967	=		Tunja, Complejo de Servicios del Sur	5.263	5.526	5.380	+	
Santa Marta (Magdalena)	900	1.200	1.140	++		Valledupar, Mercado Nuevo	4.500	5.000	4.750	+	
Sincelejo, Nuevo Mercado	550	600	594	-		Villavicencio, CAV	4.250	4.500	4.427	-	
Socorro (Santander)	900	1.000	967	=		Yopal (Casanare)	6.500	6.600	6.550	-	
Tuluá (Valle del Cauca)	1.000	1.100	1.033	=							
Valledupar, Mercado Nuevo	650	750	700	-		Pera nacional					
Villavicencio, CAV	800	900	833	-		Bogotá, D.C., Corabastos	1.304	1.739	1.574	-	
						Chiquinquirá (Boyacá)	1.522	1.739	1.594	-	
Patilla baby						Ibagué, Plaza La 21	1.520	1.800	1.630	-	
Bogotá, D.C., Corabastos	1.500	1.500	1.500	n.d.		Medellín, Central Mayorista de Antioquia	1.458	1.667	1.632	-	
Bucaramanga, Centroabastos	3.125	3.125	3.125	=		San Gil (Santander)	1.800	2.000	1.933	-	
Medellín, Central Mayorista de Antioquia	2.600	2.600	2.600	-		Socorro (Santander)	1.800	2.000	1.867	n.d.	
						Sogamoso (Boyacá)	1.522	1.739	1.658	-	
						Tunja, Complejo de Servicios del Sur	1.522	1.739	1.664	n.d.	

Cuadro 3. Mercados mayoristas. Precios de venta de frutas frescas (continuación)
2019 (9 al 15 de marzo)

Productos y mercados	Pesos por kilogramo				Tendencia	Productos y mercados	Pesos por kilogramo				Tendencia
	Mínimo	Máximo	Medio				Mínimo	Máximo	Medio		
Piña gold						Piña perolera (continuación)					
Armenia, Mercar	1.200	1.300	1.233	-		Montería, Mercado del Sur	960	1.120	1.030	-	
Bogotá, D.C., Corabastos	1.636	1.818	1.717	-		Neiva, Surabastos	1.536	1.607	1.571	=	
Bucaramanga, Centroabastos	1.600	1.700	1.650	=		Pamplona (Norte de Santander)	1.333	1.333	1.333	+	
Buenaventura (Valle del Cauca)	1.600	2.000	1.867	++		San Gil (Santander)	1.067	1.133	1.111	+	
Cali, Cavasa	1.600	1.600	1.600	+		Santa Marta (Magdalena)	1.600	2.000	1.822	+	
Cali, Santa Helena	1.300	1.500	1.400	+		Sincelejo, Nuevo Mercado	1.320	1.400	1.369	+	
Cartagena, Bazurto	2.200	2.400	2.267	=		Socorro (Santander)	1.067	1.167	1.100	+	
Cartago (Valle del Cauca)	1.600	1.800	1.700	+		Sogamoso (Boyacá)	1.167	1.333	1.296	-	
Chiquinquirá (Boyacá)	1.636	2.000	1.818	-		Tunja, Complejo de Servicios del Sur	1.267	1.333	1.300	+	
Cúcuta, Cenabastos	1.600	1.700	1.663	-		Valledupar, Mercabastos	1.600	1.800	1.702	+	
Ibagué, Plaza La 21	1.300	1.500	1.438	-		Pitahaya					
Ipiales (Nariño), Ipiales somos todos	1.500	1.667	1.583	-		Arauca (Arauca)	5.500	9.000	7.167	-	
La Unión (Nariño)	1.500	2.000	1.750	=		Bogotá, D.C., Corabastos	5.500	6.500	6.000	-	
Manizales, Centro Galerías	1.500	1.800	1.625	-		Bucaramanga, Centroabastos	5.000	6.000	5.750	-	
Medellín, Central Mayorista de Antioquia	1.300	1.500	1.360	-		Cúcuta, Cenabastos	6.000	7.000	6.417	-	
Medellín, Plaza Minorista "José María Villa"	1.100	1.500	1.342	-		Medellín, Central Mayorista de Antioquia	5.000	6.000	5.500	+	
Montería, Mercado del Sur	1.400	1.600	1.513	+		Neiva, Surabastos	5.500	7.000	6.035	+	
Neiva, Surabastos	1.500	1.800	1.647	-		Sogamoso (Boyacá)	5.000	6.500	5.938	-	
Palmira (Valle del Cauca)	1.300	1.600	1.475	-		Tunja, Complejo de Servicios del Sur	6.000	6.000	6.000	=	
Pasto, El Potrerillo	1.300	1.400	1.350	+		Villavicencio, CAV	7.000	7.000	7.000	-	
Pereira, La 41	1.600	1.700	1.671	-		Tangelo					
Pereira, Mercasa	1.600	1.800	1.642	-		Bogotá, D.C., Corabastos	3.200	3.600	3.289	-	
Rionegro (Antioquia)	1.500	1.800	1.650	-		Bucaramanga, Centroabastos	2.400	2.600	2.450	+	
Santa Marta (Magdalena)	1.800	2.000	1.960	-		Cartago (Valle del Cauca)	2.000	2.400	2.250	+	
Sogamoso (Boyacá)	1.318	1.591	1.500	-		Manizales, Centro Galerías	1.900	2.000	1.967	-	
Tuluá (Valle del Cauca)	1.400	1.500	1.433	=		Pereira, Mercasa	1.500	1.800	1.689	-	
Tunja, Complejo de Servicios del Sur	2.091	2.273	2.182	-		Rionegro (Antioquia)	3.000	3.500	3.233	-	
Ubaté (Cundinamarca)	1.636	1.636	1.636	-		Tunja, Complejo de Servicios del Sur	2.400	2.400	2.400	=	
Piña manzana						Ubaté (Cundinamarca)	3.250	3.250	3.250	-	
Cali, Santa Helena	1.300	1.400	1.367	+		Villavicencio, CAV	2.400	2.800	2.517	+	
Manizales, Centro Galerías	1.500	1.600	1.533	-		Tomate de árbol					
Medellín, Central Mayorista de Antioquia	1.500	1.700	1.633	+		Arauca (Arauca)	2.182	2.500	2.341	+	
Pereira, Mercasa	1.400	1.500	1.450	+		Armenia, Mercar	1.800	1.840	1.818	+	
Popayán, Plaza de mercado del barrio Bolívar	1.100	1.200	1.117	-		Barranquilla, Barranquillita	1.400	1.600	1.517	-	
Rionegro (Antioquia)	1.600	1.750	1.691	++		Barranquilla, Granabastos	1.700	1.800	1.733	-	
Piña perolera						Bogotá, D.C., Corabastos	1.800	2.000	1.900	+	
Barranquilla, Barranquillita	1.520	1.640	1.577	+		Bucaramanga, Centroabastos	1.280	1.400	1.340	-	
Barranquilla, Granabastos	1.480	1.520	1.507	+		Buenaventura (Valle del Cauca)	1.600	2.000	1.900	-	
Bogotá, D.C., Corabastos	1.000	1.250	1.117	+		Cali, Cavasa	1.400	1.600	1.446	=	
Bucaramanga, Centroabastos	1.067	1.100	1.083	=		Cali, Santa Helena	1.300	1.500	1.379	-	
Cartagena, Bazurto	1.280	1.520	1.420	+		Cartagena, Bazurto	2.000	2.100	2.033	=	
Chiquinquirá (Boyacá)	1.233	1.233	1.233	+		Cartago (Valle del Cauca)	1.800	2.100	1.950	+	
Cúcuta, Cenabastos	1.200	1.333	1.267	-		Chiquinquirá (Boyacá)	1.739	1.957	1.884	+	
Cúcuta, La Nueva Sexta	1.125	1.250	1.167	-		Cúcuta, Cenabastos	2.000	2.400	2.275	-	
Duitama (Boyacá)	1.167	1.167	1.167	=		Duitama (Boyacá)	1.957	1.957	1.957	-	
Florencia (Caquetá)	1.607	1.607	1.607	=		El Santuario (Antioquia)	1.200	1.300	1.206	-	
Medellín, Central Mayorista de Antioquia	1.400	1.400	1.400	=		Florencia (Caquetá)	2.160	2.240	2.200	-	

BOLETÍN SEMANAL PRECIOS MAYORISTAS

Cuadro 3. Mercados mayoristas. Precios de venta de frutas frescas (continuación)
2019 (9 al 15 de marzo)

Productos y mercados	Pesos por kilogramo				Tendencia	Productos y mercados	Pesos por kilogramo				Tendencia
	Mínimo	Máximo	Medio	Precios			Mínimo	Máximo	Medio	Precios	
Tomate de árbol (continuación)						Uva importada (continuación)					
Ibagué, Plaza La 21	1.600	1.840	1.655		+	Palmira (Valle del Cauca)	8.750	10.000	9.453		+
Ipiales (Nariño), Ipiales somos todos	1.333	1.500	1.456		-	San Gil (Santander)	8.750	9.000	8.917		-
La Ceja (Antioquia)	1.300	1.600	1.450		-	Socorro (Santander)	8.750	9.000	8.917		-
La Unión (Antioquia)	1.100	1.200	1.175		-	Valledupar, Mercado Nuevo	10.000	10.000	10.000		=
La Unión (Nariño)	833	1.000	917		=	Villavicencio, CAV	8.750	9.375	8.776		-
Manizales, Centro Galerías	1.280	1.520	1.400		-						
Marinilla (Antioquia)	1.100	1.350	1.208		-	Uva Isabela					
Medellín, Central Mayorista de Antioquia	1.300	1.500	1.392		-	Arauca (Arauca)	2.800	3.200	3.027		+
Medellín, Plaza Minorista "José María Villa"	1.400	1.700	1.506		-	Armenia, Mercar	2.907	2.996	2.937		=
Montería, Mercado del Sur	1.360	1.720	1.490		-	Bogotá, D.C., Corabastos	2.800	3.200	3.031		++
Neiva, Surabastos	1.600	1.800	1.792		+	Bucaramanga, Centroabastos	2.240	2.560	2.400		-
Palmira (Valle del Cauca)	1.400	1.700	1.550		=	Cali, Cavasa	1.920	2.000	1.965		-
Pamplona (Norte de Santander)	1.875	2.500	2.049		++	Cali, Santa Helena	1.840	2.000	1.933		-
Pasto, El Potrerillo	1.600	1.800	1.667		+	Chiquinquirá (Boyacá)	2.800	4.000	3.087		+
Peñol (Antioquia)	1.100	1.350	1.204		-	Cúcuta, Cenabastos	3.000	3.600	3.267		+
Pereira, La 41	1.700	1.800	1.725		-	Duitama (Boyacá)	2.640	2.800	2.720		-
Pereira, Mercasa	1.500	1.700	1.611		-	Ibagué, Plaza La 21	2.160	2.400	2.230		+
Popayán, Plaza de mercado del barrio Bolívar	1.440	1.520	1.458		-	Ipiales (Nariño), Ipiales somos todos	1.920	2.080	2.000		+
Rionegro (Antioquia)	1.300	1.500	1.424		+	La Unión (Nariño)	2.000	2.400	2.200		=
San Gil (Santander)	1.920	2.000	1.973		=	Medellín, Central Mayorista de Antioquia	2.600	3.000	2.750		-
San Vicente (Antioquia)	1.300	1.400	1.353		+	Neiva, Surabastos	1.800	2.600	2.200		+
Santa Marta (Magdalena)	2.000	2.000	2.000		=	Palmira (Valle del Cauca)	1.760	2.080	1.950		=
Sincelejo, Nuevo Mercado	1.440	1.600	1.547		-	Pamplona (Norte de Santander)	4.000	4.000	4.000		=
Socorro (Santander)	1.800	1.880	1.853		-	Pasto, El Potrerillo	2.000	2.400	2.196		+
Sogamoso (Boyacá)	1.957	2.174	2.065		-	Popayán, Plaza de mercado del barrio Bolívar	2.160	2.240	2.180		+
Sonsón (Antioquia)	1.100	1.200	1.150		-	Rionegro (Antioquia)	3.000	3.200	3.088		-
Tuluá (Valle del Cauca)	1.700	2.000	1.838		-	San Gil (Santander)	2.960	3.200	3.040		=
Tunja, Complejo de Servicios del Sur	1.522	1.739	1.679		-	Sincelejo, Nuevo Mercado	2.917	3.167	3.019		+
Túquerres (Nariño)	1.267	1.400	1.333		-	Socorro (Santander)	2.800	2.960	2.853		=
Valledupar, Mercabastos	1.800	2.000	1.833		-	Sogamoso (Boyacá)	2.560	2.800	2.730		++
Villavicencio, CAV	2.200	2.400	2.290		+	Tuluá (Valle del Cauca)	1.920	2.000	1.947		=
Yopal (Casanare)	2.240	2.400	2.320		+	Tunja, Complejo de Servicios del Sur	2.640	2.800	2.720		+
						Túquerres (Nariño)	2.000	2.400	2.187		+
Uchuva con cáscara						Ubaté (Cundinamarca)	2.800	3.000	2.900		+
Bucaramanga, Centroabastos	2.400	2.400	2.400		=	Villavicencio, CAV	2.640	3.200	2.943		-
Cúcuta, Cenabastos	3.000	3.000	3.000		-	Yopal (Casanare)	2.080	2.240	2.160		-
Ibagué, Plaza La 21	2.000	2.400	2.280		-						
Medellín, Central Mayorista de Antioquia	3.500	5.000	3.950		++	Uva negra					
Socorro (Santander)	2.800	3.000	2.867		+	Sogamoso (Boyacá)	2.640	2.720	2.680		-
Uva importada						Uva red globe nacional					
Arauca (Arauca)	8.750	10.250	9.813		-	Armenia, Mercar	2.800	3.200	3.093		-
Bogotá, D.C., Corabastos	8.500	8.750	8.722		+	Bogotá, D.C., Corabastos	3.091	3.889	3.519		-
Bucaramanga, Centroabastos	8.750	9.000	8.781		+	Bucaramanga, Centroabastos	3.556	4.111	3.861		-
Cali, Cavasa	8.235	9.412	8.958		-	Cali, Cavasa	3.556	3.667	3.581		-
Cali, Santa Helena	7.059	7.412	7.176		-	Cali, Santa Helena	3.200	3.307	3.236		-
Cartagena, Bazarro	9.444	9.778	9.630		+	Cartagena, Bazarro	4.667	5.111	5.000		+
Cúcuta, Cenabastos	9.375	10.000	9.635		-	Cartago (Valle del Cauca)	3.600	4.000	3.867		=
Medellín, Central Mayorista de Antioquia	7.500	8.125	8.021		+	Ibagué, Plaza La 21	3.040	3.600	3.250		-
						Manizales, Centro Galerías	2.800	3.200	2.960		=

Cuadro 3. Mercados mayoristas. Precios de venta de frutas frescas (conclusión)
2019 (9 al 15 de marzo)

Productos y mercados	Pesos por kilogramo			
	Precios			Tenden- cia
	Mínimo	Máximo	Medio	
Uva red globe nacional (continuación)				
Medellín, Central Mayorista de Antioquia	3.333	3.700	3.506	-
Montería, Mercado del Sur	3.889	4.444	4.250	+
Pasto, El Potrerillo	2.800	3.200	2.916	-
Pereira, Mercasa	3.000	3.500	3.158	-
Popayán, Plaza de mercado del barrio Bolívar	3.421	3.579	3.467	-
Rionegro (Antioquia)	3.889	4.444	4.181	+
San Gil (Santander)	4.091	4.273	4.212	-
Socorro (Santander)	3.909	4.273	4.061	-
Tuluá (Valle del Cauca)	3.000	3.200	3.050	-
Villavicencio, CAV	3.182	4.500	3.630	-
Uva roja				
Duitama (Boyacá)	2.400	2.560	2.453	+
Florencia (Caquetá)	4.400	4.400	4.400	=
Ipiales (Nariño), Ipiales somos todos	2.667	3.000	2.843	-
La Unión (Nariño)	3.200	3.600	3.300	-
Neiva, Surabastos	3.400	4.500	3.824	+

TENDENCIAS

---	-
Variación mayor al -20 %	Variación entre 0 % y -10 %
--	=
Variación entre -10 % y -20 %	Variación igual a 0 %

Productos y mercados	Pesos por kilogramo			
	Precios			Tenden- cia
	Mínimo	Máximo	Medio	
Uva roja (continuación)				
Pereira, Mercasa	6.667	7.778	7.407	=
Sincelejo, Nuevo Mercado	3.333	3.889	3.556	-
Sogamoso (Boyacá)	2.640	2.720	2.680	-
Túquerres (Nariño)	2.667	2.889	2.778	+
Uva verde				
Bogotá, D.C., Corabastos	4.444	5.000	4.636	-
Bucaramanga, Centroabastos	4.444	5.000	4.852	-
Cartago (Valle del Cauca)	4.400	4.800	4.560	-
Cúcuta, Cenabastos	5.000	6.111	5.458	+
Florencia (Caquetá)	4.400	4.400	4.400	=
Medellín, Central Mayorista de Antioquia	4.667	5.000	4.828	-
Neiva, Surabastos	8.000	8.500	8.050	+
San Gil (Santander)	4.727	5.000	4.909	-
Socorro (Santander)	4.545	4.727	4.667	-
Sogamoso (Boyacá)	3.182	3.273	3.227	-
Zapote				
Valledupar, Mercado Nuevo	4.000	4.500	4.333	-

+	+++
Variación entre 0 % y 10 %	Variación mayor al 20 %
++	n. d.
Variación entre 10 % y 20 %	No determinado

TUBÉRCULOS, RAÍCES Y PLÁTANOS

Subió el precio de la papa suprema

A lo largo de la presente semana se incrementaron los precios de la papa suprema en diecisiete de los veinticinco mercados donde se negoció. La reducción en la recolección en Chitagá (Norte de Santander) y Cerrito (Santander), así como el menor ingreso desde Ipiales (Nariño) generó el alza en la cotización. En Armenia y Florencia, por ejemplo, el kilo se vendió a \$1.060 y a \$1.000, respectivamente, 21,46% más.

De la misma forma subieron las cotizaciones mayoristas del plátano hartón verde, las papas única, parda pastusa y superior y la yuca llanera. En el caso del plátano hartón verde, por ejemplo, la reducción en el ingreso de producto de primera calidad procedente de Saravena, Tame, Fortul (Arauca), se unió al menor abastecimiento de plátano desde Lorica, Tierralta, Moñitos (Córdoba), San Juan de Urabá, Andes (Antioquia), Villanueva (Cesar), Líbano (Tolima), Armenia, Calarcá, Córdoba, Génova, Buenavista, Montenegro, Alcalá (Quindío) y Belén de Umbría (Risaralda). El alza se registró en treinta y dos de los treinta y ocho mercados donde se negoció. En Cúcuta y Pereira, por ejemplo, el kilo se ofreció a \$2.146 y a \$1.017, respectivamente, 9,05%, en promedio, más que la semana inmediatamente anterior.

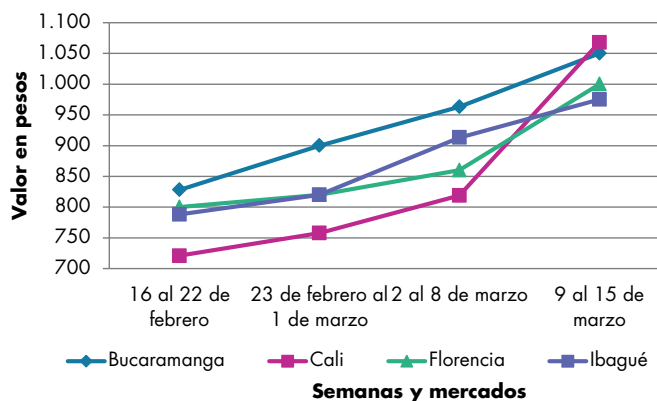
Igualmente, aumentó el precio de la papa única, esta vez en veintidós de los veintisiete mercados donde se vendió a lo largo de la semana. Los comerciantes afirmaron que esta situación obedeció a que se redujo la oferta del producto desde los municipios del sur de Nariño,

donde están finalizando las cosechas, lo mismo que del altiplano cundiboyacense. En Pasto y Cali, por ejemplo, el incremento superó el 22,05%, ofreciéndose el kilo a \$717 y a \$859, respectivamente.

En contraste, bajaron los precios de la papa criolla limpia y la arracacha amarilla. En el caso de la papa criolla limpia, la reducción se registró en treinta y seis de los cuarenta y cuatro mercados donde se negoció esta semana. Llegó menor cantidad desde San Vicente, La Unión, El Santuario, Marinilla (Antioquia), Une, Chipaque, Quetame, Ubaque, El Rosal (Cundinamarca), Tuluá (Valle del Cauca), Tunja (Boyacá), Pamplona, Cócota, Mutiscua, Chitagá (Norte de Santander), Ipiales y Túquerres (Nariño). En Villavicencio y Bogotá, por ejemplo, el kilo se comercializó a \$3.710 y a \$2.800, respectivamente, 11,96%, en promedio, menos que la semana inmediatamente anterior.

En el caso de la arracacha amarilla, el descenso en los precios estuvo motivado por la mayor producción en Fosca, Funza, Une, Chipaque (Cundinamarca), Chitagá, Cáchira, San Pablo (Norte de Santander), Suratá (Santander) y Cajamarca (Tolima). La reducción se registró en quince de los veintiún mercados donde se negoció. En Ibagué y Yopal, por ejemplo, la caída fue del 13,17%, en promedio, y el kilo se transó a \$1.027 y a \$1.722, respectivamente.

Gráfico 6. Comportamiento de los precios de la papa suprema 2019 (16 de febrero al 15 de marzo)



Fuente: DANE, Sipsa.

Cuadro 4. Mercados mayoristas. Precios de venta de tubérculos, raíces y plátanos 2019 (9 al 15 de marzo)

Productos y mercados	Pesos por kilogramo				Tendencia	Productos y mercados	Pesos por kilogramo				Tendencia
	Mínimo	Máximo	Medio	Precios			Mínimo	Máximo	Medio	Precios	
Arracacha amarilla						Ñame espino (continuación)					
Arauca (Arauca)	1.700	2.000	1.937		+	Montería, Mercado del Sur	1.300	1.440	1.373		-
Bogotá, D.C., Corabastos	1.167	1.500	1.278		-	Sincelejo, Nuevo Mercado	1.800	2.000	1.917		++
Bucaramanga, Centroabastos	1.280	1.600	1.387		-						
Buenaventura (Valle del Cauca)	1.600	2.000	1.933		-	Papa Betina					
Cali, Cavasa	1.250	1.333	1.297		-	Buenaventura (Valle del Cauca)	920	1.300	1.137		+++
Cali, Santa Helena	1.333	1.500	1.417		-	Cali, Cavasa	760	1.200	954		+++
Chiquinquirá (Boyacá)	1.500	1.667	1.583		=	Ipiales (Nariño), Centro de acopio	500	700	599		+
Cúcuta, Cenabastos	1.400	2.000	1.683		-	Ipiales (Nariño), Ipiales somos todos	560	700	623		+
Duitama (Boyacá)	1.500	1.583	1.542		+	Tunja, Complejo de Servicios del Sur	900	920	910		++
Florencia (Caquetá)	960	1.024	992		-						
Ibagué, Plaza La 21	960	1.120	1.027		-	Papa capira					
Neiva, Surabastos	1.280	1.600	1.373		+	Buenaventura (Valle del Cauca)	920	1.300	1.137		+++
Palmira (Valle del Cauca)	1.667	1.867	1.796		-	Cali, Cavasa	800	1.400	1.070		+++
Pamplona (Norte de Santander)	1.000	1.500	1.289		-	Cali, Santa Helena	900	960	935		++
Popayán, Plaza de mercado del barrio Bolívar	1.600	1.680	1.610		+	Cartago (Valle del Cauca)	1.100	1.200	1.135		+
San Gil (Santander)	1.440	1.680	1.582		-	El Carmen de Viboral (Antioquia)	1.200	1.300	1.267		-
Sogamoso (Boyacá)	1.500	1.583	1.529		-	El Santuario (Antioquia)	1.200	1.300	1.268		-
Tunja, Complejo de Servicios del Sur	1.250	1.333	1.292		-	Ipiales (Nariño), Centro de acopio	600	800	694		-
Valledupar, Mercabastos	2.000	2.600	2.300		+	Ipiales (Nariño), Ipiales somos todos	700	800	733		-
Villavicencio, CAV	1.600	2.000	1.783		-	La Ceja (Antioquia)	1.400	1.500	1.448		-
Yopal (Casanare)	1.667	1.833	1.722		-	La Unión (Antioquia)	1.250	1.300	1.283		-
						Manizales, Centro Galerías	1.000	1.200	1.120		+
Arracacha blanca						Marinilla (Antioquia)	1.100	1.300	1.194		-
Armenia, Mercar	1.667	1.750	1.694		=	Medellín, Central Mayorista de Antioquia	1.300	1.400	1.364		-
Cartago (Valle del Cauca)	1.750	1.833	1.792		=	Medellín, Plaza Minorista "José María Villa"	1.200	1.600	1.360		+
Ipiales (Nariño), Ipiales somos todos	800	1.000	900		+	Montería, Mercado del Sur	1.440	1.600	1.518		+
Manizales, Centro Galerías	1.935	2.097	2.043		+	Palmira (Valle del Cauca)	900	1.080	984		++
Medellín, Central Mayorista de Antioquia	1.000	1.250	1.139		-	Pasto, El Potrerillo	700	800	763		++
Medellín, Plaza Minorista "José María Villa"	1.500	2.000	1.638		-	Peñol (Antioquia)	1.250	1.400	1.353		-
Pasto, El Potrerillo	800	900	844		=	Pereira, La 41	1.000	1.040	1.020		+
Pereira, Mercasa	1.750	2.000	1.875		-	Pereira, Mercasa	1.100	1.160	1.133		+
San Vicente (Antioquia)	944	1.000	972		+	Popayán, Plaza de mercado del barrio Bolívar	880	1.100	985		+
Tuluá (Valle del Cauca)	1.667	1.750	1.681		+	Rionegro (Antioquia)	1.300	1.400	1.368		-
						San Vicente (Antioquia)	1.400	1.500	1.456		+
Ñame criollo						Santa Bárbara (Antioquia)	1.300	1.400	1.375		-
Cartagena, Bazurto	1.040	1.140	1.093		+	Sincelejo, Nuevo Mercado	1.400	1.500	1.467		+
Montería, Mercado del Sur	1.300	1.440	1.362		-	Sonsón (Antioquia)	1.400	1.400	1.400		-
Sincelejo, Nuevo Mercado	1.600	1.800	1.700		+	Tuluá (Valle del Cauca)	1.000	1.400	1.200		++
						Túquerres (Nariño)	640	700	673		-
Ñame diamante						Papa criolla limpia					
Cartagena, Bazurto	540	680	615		+	Arauca (Arauca)	3.333	3.958	3.698		-
Montería, Mercado del Sur	740	860	792		-	Armenia, Mercar	3.083	3.167	3.130		-
Sincelejo, Nuevo Mercado	800	900	892		+	Barranquilla, Granabastos	3.240	3.700	3.451		-
Valledupar, Mercabastos	900	1.000	908		-	Bogotá, D.C., Corabastos	3.111	4.222	3.710		-
						Bucaramanga, Centroabastos	3.200	3.200	3.200		+
Ñame espino						Buenaventura (Valle del Cauca)	2.400	2.800	2.640		++
Barranquilla, Barranquillita	2.100	2.200	2.160		++	Cali, Cavasa	2.400	3.200	2.842		-
Barranquilla, Granabastos	1.800	2.000	1.871		+	Cali, Santa Helena	2.400	2.600	2.479		-
Cartagena, Bazurto	1.040	1.440	1.252		++						

BOLETÍN SEMANAL PRECIOS MAYORISTAS

Cuadro 4. Mercados mayoristas. Precios de venta de tubérculos, raíces y plátanos (continuación)
2019 (9 al 15 de marzo)

Productos y mercados	Pesos por kilogramo				Tendencia	Productos y mercados	Pesos por kilogramo				Tendencia
	Mínimo	Máximo	Medio				Mínimo	Máximo	Medio		
Papa criolla limpia (continuación)						Papa ICA-Huila					
Cartagena, Bazurto	2.400	2.680	2.550		+++	Bucaramanga, Centroabastos	1.400	1.400	1.400		=
Cartago (Valle del Cauca)	3.100	3.300	3.200		-	La Unión (Nariño)	800	1.000	890		+
Cúcuta, Cenabastos	1.800	2.800	2.340		-	Pasto, El Potrerillo	640	800	712		+
Duitama (Boyacá)	3.000	3.200	3.133		-	Túquerres (Nariño)	700	760	717		+
El Carmen de Viboral (Antioquia)	2.900	3.000	2.933		-	Papa Morasurco					
El Santuario (Antioquia)	2.600	3.500	3.056		-	Ipiales (Nariño), Centro de acopio	500	600	563		++
Florencia (Cauquetá)	2.900	3.000	2.950		-	La Unión (Nariño)	700	800	750		+
Ibagué, Plaza La 21	2.600	3.200	3.006		-	Pasto, El Potrerillo	500	700	603		+
Ipiales (Nariño), Ipiales somos todos	2.000	2.200	2.067		-	Papa nevada					
La Ceja (Antioquia)	2.800	3.500	3.133		-	Cartago (Valle del Cauca)	1.813	1.875	1.844		=
La Unión (Antioquia)	2.400	3.800	3.100		-	El Carmen de Viboral (Antioquia)	1.200	1.300	1.267		-
La Unión (Nariño)	2.200	2.300	2.250		++	El Santuario (Antioquia)	1.400	1.500	1.469		-
Manizales, Centro Galerías	3.125	3.333	3.281		-	Marinilla (Antioquia)	1.300	1.500	1.388		+
Marinilla (Antioquia)	2.500	2.700	2.588		-	Medellín, Central Mayorista de Antioquia	1.400	1.800	1.525		-
Medellín, Central Mayorista de Antioquia	2.500	3.700	3.023		-	Peñol (Antioquia)	1.350	1.500	1.443		-
Medellín, Plaza Minorista "José María Villa"	3.000	4.000	3.290		-	Pereira, La 41	2.000	2.400	2.178		+
Montería, Mercado del Sur	4.700	5.000	4.933		+	Pereira, Mercasa	1.933	2.133	2.000		-
Neiva, Surabastos	2.800	3.600	3.228		-	Rionegro (Antioquia)	1.500	1.600	1.538		-
Pamplona (Norte de Santander)	1.200	2.400	1.806		-	San Vicente (Antioquia)	1.600	1.700	1.645		+
Pereira, La 41	3.100	3.300	3.205		-	Papa parda pastusa					
Pereira, Mercasa	3.000	3.300	3.192		-	Arauca (Arauca)	1.260	1.300	1.283		+++
Rionegro (Antioquia)	2.800	4.300	3.679		-	Armenia, Mercar	980	1.300	1.096		+++
San Gil (Santander)	3.200	3.600	3.344		-	Bogotá, D.C., Corabastos	1.200	1.300	1.231		+
San Vicente (Antioquia)	2.700	2.900	2.800		-	Bucaramanga, Centroabastos	1.040	1.160	1.100		+
Santa Bárbara (Antioquia)	3.000	3.000	3.000		n.d.	Bucaramanga, Mercados del centro	1.100	1.100	1.100		=
Santa Marta (Magdalena)	3.400	4.000	3.758		-	Cali, Cavasa	840	1.400	1.083		+++
Sincelejo, Nuevo Mercado	4.000	5.000	4.622		-	Cartago (Valle del Cauca)	900	1.100	1.000		+++
Socorro (Santander)	3.000	3.300	3.133		-	Chiquinquirá (Boyacá)	1.000	1.100	1.017		+
Sogamoso (Boyacá)	3.200	3.400	3.288		-	Cúcuta, Cenabastos	960	1.200	1.066		-
Sonsón (Antioquia)	4.000	4.000	4.000		+	Florencia (Cauquetá)	1.000	1.000	1.000		++
Tunja, Complejo de Servicios del Sur	2.800	3.100	2.917		-	Ipiales (Nariño), Centro de acopio	600	800	700		=
Túquerres (Nariño)	1.600	1.800	1.725		+	La Unión (Nariño)	760	800	780		+
Valledupar, Mercabastos	3.200	4.000	3.594		-	Manizales, Centro Galerías	1.080	1.240	1.140		+++
Valledupar, Mercado Nuevo	3.200	4.000	3.533		-	Medellín, Central Mayorista de Antioquia	1.160	1.200	1.191		-
Villavicencio, CAV	2.600	3.200	2.800		-	Pamplona (Norte de Santander)	1.000	1.100	1.090		-
Yopal (Casanare)	3.333	3.542	3.403		+	Pasto, El Potrerillo	760	840	787		n.d.
Papa criolla sucia						Pereira, La 41	960	1.260	1.093		+++
Barranquilla, Barranquilla	3.160	4.400	3.694		-	Pereira, Mercasa	900	1.120	974		+++
Bogotá, D.C., Corabastos	2.400	3.600	2.939		-	Popayán, Plaza de mercado del barrio Bolívar	1.400	1.500	1.433		-
Cali, Cavasa	2.200	2.600	2.390		-	San Gil (Santander)	1.160	1.200	1.173		++
Chiquinquirá (Boyacá)	2.400	2.600	2.433		-	Sincelejo, Nuevo Mercado	1.080	1.100	1.093		+
Ipiales (Nariño), Centro de acopio	1.800	1.800	1.800		=	Socorro (Santander)	1.160	1.240	1.207		+++
Palmira (Valle del Cauca)	2.200	2.400	2.285		+	Sogamoso (Boyacá)	1.060	1.100	1.093		+
Pasto, El Potrerillo	1.400	1.800	1.567		+	Tunja, Complejo de Servicios del Sur	1.040	1.100	1.057		+
Popayán, Plaza de mercado del barrio Bolívar	1.750	2.500	2.104		++	Túquerres (Nariño)	740	800	765		n.d.
Tuluá (Valle del Cauca)	2.500	2.667	2.563		-	Ubaté (Cundinamarca)	1.000	1.000	1.000		=
Tunja, Complejo de Servicios del Sur	2.000	2.400	2.250		-	Yopal (Casanare)	1.250	1.354	1.285		+
Ubaté (Cundinamarca)	2.400	2.400	2.400		=						

Cuadro 4. Mercados mayoristas. Precios de venta de tubérculos, raíces y plátanos (continuación)
2019 (9 al 15 de marzo)

Productos y mercados	Pesos por kilogramo				Tendencia	Productos y mercados	Pesos por kilogramo				Tendencia
	Mínimo	Máximo	Medio				Mínimo	Máximo	Medio		
Papa Puracé						Papa suprema (continuación)					
La Unión (Antioquia)	1.100	1.150	1.113		+	Buenaventura (Valle del Cauca)	920	1.300	1.137		+++
Papa roja peruana						Cali, Cavasa	760	1.360	1.068		+++
Ipiales (Nariño), Centro de acopio	500	700	606		=	Cali, Santa Helena	900	940	910		++
Ipiales (Nariño), Ipiales somos todos	600	700	678		++	Chiquinquirá (Boyacá)	800	1.000	883		+
Papa rubí						Cúcuta, Cenabastos	800	1.100	929		-
Bogotá, D.C., Corabastos	800	900	859		-	Florencia (Caquetá)	1.000	1.000	1.000		++
Pereira, La 41	960	1.300	1.085		++	Ibagué, Plaza La 21	900	1.200	1.050		++
Pereira, Mercasa	980	1.200	1.070		++	Ipiales (Nariño), Centro de acopio	600	750	669		++
Santa Marta (Magdalena)	1.200	1.300	1.268		++	Ipiales (Nariño), Ipiales somos todos	600	720	668		++
Sogamoso (Boyacá)	800	1.000	888		++	La Unión (Nariño)	760	800	780		+
Tunja, Complejo de Servicios del Sur	960	1.000	980		++	Neiva, Surabastos	900	960	930		n.d.
Papa R-12 negra						Palmira (Valle del Cauca)	800	980	895		++
Bogotá, D.C., Corabastos	800	1.200	969		-	Pamplona (Norte de Santander)	960	1.000	969		-
Bucaramanga, Centroabastos	1.200	1.200	1.200		+	Pasto, El Potrerillo	680	720	700		++
Cartago (Valle del Cauca)	1.100	1.200	1.160		+++	Popayán, Plaza de mercado del barrio Bolívar	1.000	1.100	1.043		-
Manizales, Centro Galerías	1.000	1.200	1.120		+	San Gil (Santander)	1.060	1.100	1.073		++
Neiva, Surabastos	960	1.200	1.076		+	Socorro (Santander)	1.060	1.140	1.107		+++
Papa R-12 roja						Sogamoso (Boyacá)	900	1.000	950		+
Barranquilla, Barranquillita	1.480	1.520	1.500		+	Tuluá (Valle del Cauca)	900	1.300	1.100		+++
Bogotá, D.C., Corabastos	800	1.000	862		-	Túquerres (Nariño)	600	600	600		=
Pereira, Mercasa	1.120	1.120	1.120		+	Ubaté (Cundinamarca)	700	700	700		=
Papa sabanera						Papa única					
Bogotá, D.C., Corabastos	1.800	2.000	1.958		+	Barranquilla, Barranquillita	1.040	1.200	1.137		+
Ubaté (Cundinamarca)	1.100	1.100	1.100		+++	Barranquilla, Granabastos	1.080	1.140	1.103		+
Papa San Félix						Bogotá, D.C., Corabastos	800	900	832		-
Manizales, Centro Galerías	1.500	1.583	1.542		+++	Bucaramanga, Centroabastos	1.000	1.100	1.050		++
Papa superior						Bucaramanga, Mercados del centro	900	1.000	967		=
Bogotá, D.C., Corabastos	1.000	1.300	1.160		+	Buenaventura (Valle del Cauca)	920	1.300	1.137		+++
Cúcuta, Cenabastos	900	1.200	1.059		-	Cali, Cavasa	760	1.300	1.003		+++
Duitama (Boyacá)	1.100	1.120	1.110		-	Cali, Santa Helena	840	880	859		+++
Florencia (Caquetá)	1.000	1.000	1.000		++	Cartagena, Bazurto	700	840	753		+
Ipiales (Nariño), Centro de acopio	600	800	694		+	Cartago (Valle del Cauca)	1.100	1.240	1.170		+++
Ipiales (Nariño), Ipiales somos todos	600	800	720		++	Cúcuta, Cenabastos	800	1.060	935		-
Neiva, Surabastos	940	1.200	1.079		+++	Florencia (Caquetá)	760	800	780		+
Pamplona (Norte de Santander)	1.000	1.100	1.088		+	Ipiales (Nariño), Centro de acopio	600	750	656		+
Sogamoso (Boyacá)	1.060	1.100	1.093		+	Ipiales (Nariño), Ipiales somos todos	500	700	611		+
Tunja, Complejo de Servicios del Sur	1.040	1.100	1.057		+	La Unión (Nariño)	760	800	780		+
Villavicencio, CAV	1.160	1.200	1.177		+	Manizales, Centro Galerías	900	1.000	945		++
Papa suprema						Neiva, Surabastos	840	1.100	958		++
Armenia, Mercar	940	1.260	1.060		+++	Pamplona (Norte de Santander)	960	1.000	973		-
Bogotá, D.C., Corabastos	900	1.100	967		-	Pasto, El Potrerillo	640	760	717		+++
Bucaramanga, Centroabastos	1.000	1.100	1.050		+	Pereira, La 41	940	1.260	1.098		+++
Bucaramanga, Mercados del centro	900	1.000	967		=	Pereira, Mercasa	900	1.160	989		+++
						Popayán, Plaza de mercado del barrio Bolívar	800	1.000	910		++
						Tunja, Complejo de Servicios del Sur	900	920	910		++
						Túquerres (Nariño)	600	640	607		++
						Ubaté (Cundinamarca)	700	700	700		=
						Valledupar, Mercabastos	1.020	1.140	1.067		+
						Valledupar, Mercado Nuevo	1.020	1.140	1.070		+

BOLETÍN SEMANAL PRECIOS MAYORISTAS

Cuadro 4. Mercados mayoristas. Precios de venta de tubérculos, raíces y plátanos (continuación)
2019 (9 al 15 de marzo)

Productos y mercados	Pesos por kilogramo				Tendencia	Productos y mercados	Pesos por kilogramo				Tendencia
	Mínimo	Máximo	Medio				Mínimo	Máximo	Medio		
Plátano comino						Plátano hartón verde					
Medellín, Central Mayorista de Antioquia	800	1.000	923	-		Arauca (Arauca)	1.800	2.300	1.975	+	
Rionegro (Antioquia)	1.000	1.300	1.141	+		Armenia, Mercar	1.000	1.200	1.089	++	
Plátano dominico hartón maduro						Armenia, Retiro	900	950	906	++	
Manizales, Centro Galerías	1.000	1.100	1.050	=		Barranquilla, Barranquillita	1.650	1.800	1.750	-	
Pereira, La 41	1.000	1.100	1.033	+		Bogotá, D.C., Corabastos	2.250	2.400	2.281	+	
Pereira, Mercasa	900	1.100	1.017	+		Bucaramanga, Centroabastos	2.160	2.400	2.290	+	
Plátano dominico hartón verde						Bucaramanga, Mercados del centro	2.080	2.080	2.080	=	
Armenia, Retiro	650	700	689	++		Cali, Cavasa	1.000	1.250	1.147	+	
Cartago (Valle del Cauca)	900	1.000	963	+		Cali, Santa Helena	1.000	1.100	1.025	+	
Manizales, Centro Galerías	1.000	1.100	1.050	=		Cartagena, Bazurto	1.600	1.700	1.671	+	
Pereira, La 41	1.000	1.100	1.033	+		Chiquinquirá (Boyacá)	1.160	2.250	1.657	+	
Pereira, Mercasa	900	1.100	1.017	+		Cúcuta, Cenabastos	2.000	2.286	2.146	+	
Plátano dominico verde						Duitama (Boyacá)	2.150	2.150	2.150	+	
Medellín, Central Mayorista de Antioquia	900	900	900	+		Ibagué, Plaza La 21	1.200	1.800	1.344	++	
Santa Bárbara (Antioquia)	400	533	448	+		La Ceja (Antioquia)	1.000	1.300	1.175	-	
Sonsón (Antioquia)	800	1.000	900	-		Medellín, Central Mayorista de Antioquia	1.100	1.200	1.183	+	
Plátano guineo						Medellín, Plaza Minorista "José María Villa"	1.000	1.200	1.108	-	
Armenia, Mercar	900	1.000	950	+		Montería, Mercado del Sur	1.250	1.375	1.288	+	
Armenia, Retiro	600	600	600	=		Neiva, Surabastos	1.000	1.300	1.103	+	
Bogotá, D.C., Corabastos	1.100	1.200	1.186	=		Palmira (Valle del Cauca)	1.000	1.200	1.125	+	
Bucaramanga, Centroabastos	1.500	1.500	1.500	=		Pamplona (Norte de Santander)	1.333	2.250	1.648	++	
Cartago (Valle del Cauca)	800	900	813	+		Pasto, El Potrerillo	1.000	1.000	1.000	=	
La Ceja (Antioquia)	500	700	592	+		Pereira, La 41	1.000	1.100	1.033	+	
Medellín, Central Mayorista de Antioquia	500	600	540	-		Pereira, Mercasa	900	1.100	1.017	+	
Medellín, Plaza Minorista "José María Villa"	400	500	450	=		Popayán, Plaza de mercado del barrio Bolívar	1.280	1.320	1.300	++	
Neiva, Surabastos	1.000	1.000	1.000	=		Rionegro (Antioquia)	1.300	1.450	1.371	+	
Peñol (Antioquia)	400	500	431	-		San Gil (Santander)	640	880	791	+	
Rionegro (Antioquia)	800	1.000	892	-		Santa Bárbara (Antioquia)	700	900	775	+	
Santa Bárbara (Antioquia)	250	400	322	+++		Santa Marta (Magdalena)	2.280	2.280	2.280	-	
Sonsón (Antioquia)	300	350	325	=		Sincedejo, Nuevo Mercado	1.238	1.350	1.263	+	
Villavicencio, CAV	1.333	2.000	1.681	-		Socorro (Santander)	640	720	667	+	
Plátano hartón maduro						Sogamoso (Boyacá)	2.000	2.150	2.081	++	
Armenia, Mercar	1.000	1.100	1.022	++		Tuluá (Valle del Cauca)	1.000	1.100	1.038	+	
Bogotá, D.C., Corabastos	2.250	2.400	2.281	+		Tunja, Complejo de Servicios del Sur	2.000	2.100	2.050	+	
Cúcuta, Cenabastos	2.000	2.286	2.143	+		Valledupar, Mercabastos	1.440	1.650	1.538	+	
Ibagué, Plaza La 21	1.200	1.800	1.344	++		Valledupar, Mercado Nuevo	1.440	1.650	1.540	+	
Medellín, Central Mayorista de Antioquia	1.100	1.200	1.183	+		Villavicencio, CAV	2.240	2.560	2.427	++	
Neiva, Surabastos	1.000	1.300	1.103	+		Yopal (Casanare)	2.000	2.000	2.000	+	
Pereira, La 41	1.000	1.100	1.033	+		Plátano hartón verde ecuatoriano					
Pereira, Mercasa	900	1.100	1.017	+		Bogotá, D.C., Corabastos	1.500	1.500	1.500	n.d.	
Tunja, Complejo de Servicios del Sur	2.000	2.100	2.050	+		Ipiales (Nariño), Ipiales somos todos	1.100	1.133	1.119	+	
						Pasto, El Potrerillo	1.167	1.267	1.228	+	
						Popayán, Plaza de mercado del barrio Bolívar	1.333	1.400	1.350	++	
						Túquerres (Nariño)	1.000	1.167	1.056	-	

Cuadro 4. Mercados mayoristas. Precios de venta de tubérculos, raíces y plátanos (conclusión) 2019 (9 al 15 de marzo)

Productos y mercados	Pesos por kilogramo				Tendencia	Productos y mercados	Pesos por kilogramo				Tendencia
	Mínimo	Máximo	Medio	Precios			Mínimo	Máximo	Medio	Precios	
Plátano hartón verde Eje Cafetero						Yuca ICA					
Medellín, Central Mayorista de Antioquia	1.500	1.700	1.619		+	Armenia, Mercar	1.440	1.520	1.476		+
Plátano hartón verde llanero						Armenia, Retiro	1.280	1.400	1.329		+
Bogotá, D.C., Corabastos	2.500	2.750	2.718		+	Cali, Cavasa	1.480	1.600	1.522		-
Ubaté (Cundinamarca)	2.750	2.750	2.750		+	Cali, Santa Helena	1.520	1.600	1.553		+
Ulluco						Cartago (Valle del Cauca)	1.600	1.680	1.627		-
Buenaventura (Valle del Cauca)	3.000	4.000	3.667		+	Florencia (Cauquetá)	1.440	1.440	1.440		+
Cali, Cavasa	1.167	1.667	1.417		+	La Unión (Nariño)	833	833	833		=
Ipiales (Nariño), Ipiales somos todos	1.167	1.500	1.252		++	Manizales, Centro Galerías	1.520	1.680	1.600		-
La Unión (Nariño)	1.000	1.167	1.083		-	Neiva, Surabastos	1.600	2.800	2.113		+
Pasto, El Potrerillo	1.000	1.125	1.042		+	Palmira (Valle del Cauca)	1.480	1.600	1.525		-
Popayán, Plaza de mercado del barrio Bolívar	833	917	850		+	Pasto, El Potrerillo	1.167	1.333	1.264		+
Túquerres (Nariño)	600	833	738		++	Pereira, La 41	1.400	1.600	1.527		-
Yuca chirosa						Pereira, Mercasa	1.560	1.600	1.587		+
Buenaventura (Valle del Cauca)	1.400	1.600	1.533		-	Popayán, Plaza de mercado del barrio Bolívar	833	917	867		+
Ibagué, Plaza La 21	1.500	2.000	1.729		-	Tuluá (Valle del Cauca)	1.440	1.600	1.520		+
La Ceja (Antioquia)	1.400	1.700	1.492		-	Yuca llanera					
Rionegro (Antioquia)	1.000	1.450	1.225		-	Bogotá, D.C., Corabastos	2.000	2.333	2.157		+
Yuca criolla						Chiquinquirá (Boyacá)	1.833	2.000	1.889		n.d.
Arauca (Arauca)	1.000	1.143	1.100		+	Duitama (Boyacá)	1.567	1.667	1.617		-
Barranquilla, Barranquillita	1.125	1.250	1.173		-	Sogamoso (Boyacá)	1.600	1.733	1.650		+
Barranquilla, Granabastos	1.100	1.175	1.133		+	Tunja, Complejo de Servicios del Sur	1.667	2.000	1.889		+
Bucaramanga, Centroabastos	1.429	1.667	1.548		-	Ubaté (Cundinamarca)	2.167	2.167	2.167		+
Bucaramanga, Mercados del centro	1.548	1.548	1.548		=	Villavicencio, CAV	1.800	2.000	1.868		++
Cartagena, Bazurto	800	950	858		+	Yopal (Casanare)	1.667	1.667	1.667		+
Cúcuta, Cenabastos	1.529	1.647	1.544		-	Yuca llanera					
Medellín, Central Mayorista de Antioquia	1.480	2.000	1.662		-	Bogotá, D.C., Corabastos	2.000	2.333	2.134		+
Medellín, Plaza Minorista "José María Villa"	1.440	1.520	1.480		-	Duitama (Boyacá)	1.667	1.667	1.667		+
Montería, Mercado del Sur	750	1.000	867		-	Sogamoso (Boyacá)	1.500	1.667	1.600		-
San Gil (Santander)	800	1.667	1.236		-	Tunja, Complejo de Servicios del Sur	1.667	1.833	1.804		+
Santa Marta (Magdalena)	1.250	1.375	1.325		+++	Ubaté (Cundinamarca)	2.000	2.000	2.000		++
Sincelejo, Nuevo Mercado	800	875	846		+	Villavicencio, CAV	1.600	1.833	1.683		+
Socorro (Santander)	1.360	1.400	1.373		+	Yopal (Casanare)	1.600	1.667	1.644		=
Valledupar, Mercabastos	800	925	863		-						
Valledupar, Mercado Nuevo	800	925	854		-						

TENDENCIAS

---	-	+	+++
Variación mayor al -20 %	Variación entre 0 % y -10 %	Variación entre 0 % y 10 %	Variación mayor al 20 %
--	=	++	n. d.
Variación entre -10 % y -20 %	Variación igual a 0 %	Variación entre 10 % y 20 %	No determinado

GRANOS, CÁRNICOS Y PROCESADOS

Mayor procesamiento de panela cuadrada

Los precios de la panela cuadrada blanca cayeron en ocho de los dieciséis mercados donde se comercializó. La anterior situación se explicó por un mayor procesamiento en los trapiches pertenecientes a los municipios de Santana, Chitaraqué, San José de Pare, Monquirá (Boyacá), San Benito, Suaita, Puente Nacional, Vélez, Landázuri, Mogotes, Ocamonte, Páramo, Oiba y Charalá (Santander). En Medellín y Sincelejo, por ejemplo, el kilo se ofreció a \$2.323 y a \$1.720, respectivamente.

De igual manera, las cotizaciones del maíz blanco trillado bajaron en doce de los veintinueve mercados donde se vendió. Este comportamiento se generó por un aumento en la oferta procedente desde Valle del San Juan (Tolima) y Meta. En Plaza España, en Bogotá, en particular, el kilo se transó a \$1.547, lo que representó un descenso del 13,43%.

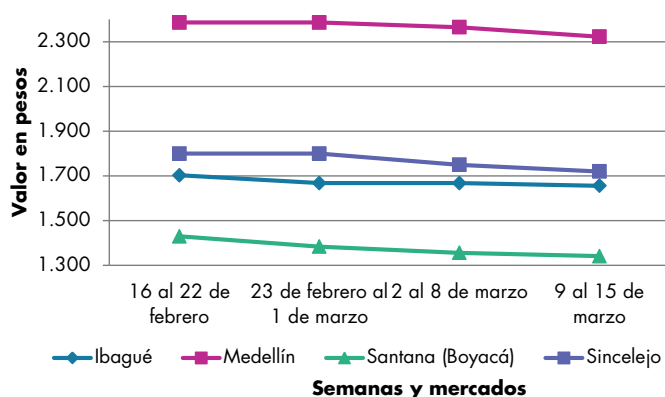
Por el contrario, los precios del huevo rojo AA subieron en doce de los veintiséis mercados donde se comercializó a lo largo de la semana, debido al menor abastecimiento desde las plantas avícolas ubicadas en Bucaramanga (Santander), Santuario, Marinilla, Venecia y Barbosa (Antioquia). Dado lo anterior, en Medellín e Ibagué, la unidad se vendió a \$310 y a \$300, respectivamente.



Fuente: DANE

Para finalizar, un aumento en la demanda de bagre rayado entero fresco originario de Saravena (Arauca), Betania (Huila), Honda (Tolima), Ayapel (Córdoba) y San Marcos (Sucre), generó un alza en los precios en siete de los diez mercados donde se comercializó. En Valledupar y Montería, por ejemplo, el kilo se negoció a \$14.333 y a \$12.000, respectivamente, 11,07%, en promedio, más.

Gráfico 7. Comportamiento de los precios de la panela cuadrada blanca 2019 (16 de febrero al 15 de marzo)



Fuente: DANE, Sipsa.

Cuadro 5. Mercados mayoristas. Precios de venta de granos y cereales 2019 (9 al 15 de marzo)

Productos y mercados	Pesos por kilogramo				Tendencia	Productos y mercados	Pesos por kilogramo				Tendencia
	Mínimo	Máximo	Medio				Mínimo	Máximo	Medio		
Arroz blanco importado						Arroz excelso (continuación)					
Pasto, El Potrerillo	2.333	2.400	2.370		+	Montería, Mercado del Sur	2.480	2.560	2.540		=
Arroz de primera						Santa Marta (Magdalena)	2.480	2.480	2.480		=
Armenia, Mercar	2.400	2.520	2.445		=	Sincelejo, Nuevo Mercado	2.200	2.240	2.227		-
Barranquilla, Barranquillita	2.402	2.418	2.411		=	Valledupar, Mercado Nuevo	2.400	2.480	2.440		=
Barranquilla, Granabastos	2.400	2.422	2.413		+	Arroz sopa cristal					
Bogotá, D.C., Corabastos	2.320	2.320	2.320		-	Bucaramanga, Centroabastos	1.360	1.504	1.408		=
Bogotá, D.C., Paloquemao	2.400	2.480	2.427		-	Bucaramanga, Mercados del centro	1.264	1.360	1.328		=
Bogotá, D.C., Plaza España	2.320	2.400	2.373		+	Montería, Mercado del Sur	1.560	1.700	1.615		=
Bogotá, D.C., Plaza Las Flores	2.400	2.400	2.400		+	Arveja amarilla seca importada					
Bucaramanga, Mercados del centro	2.480	2.600	2.547		=	Bucaramanga, Centroabastos	1.900	1.900	1.900		=
Buenaventura (Valle del Cauca)	2.400	2.400	2.400		-	Cúcuta, Cenabastos	2.000	2.200	2.133		+
Cali, La Floresta	2.160	2.400	2.280		+	Cúcuta, La Nueva Sexta	1.960	2.140	2.050		+
Cali, Santa Helena	2.040	2.360	2.220		+	Ibagué, Plaza La 21	1.680	1.800	1.740		+
Cali, Siloé	2.100	2.400	2.255		=	Pamplona (Norte de Santander)	2.261	2.348	2.290		=
Cartagena, Bazurto	2.444	2.556	2.511		+	Arveja verde seca importada					
Cartago (Valle del Cauca)	2.440	2.480	2.460		=	Armenia, Mercar	2.361	2.511	2.436		=
Cúcuta, Cenabastos	2.467	2.500	2.478		+	Barranquilla, Barranquillita	1.880	2.050	1.958		-
Cúcuta, La Nueva Sexta	2.467	2.467	2.467		+	Bogotá, D.C., Corabastos	2.000	2.000	2.000		+
Florencia (Caquetá)	2.400	2.400	2.400		=	Bogotá, D.C., Paloquemao	2.720	2.720	2.720		+
Manizales, Centro Galerías	2.400	2.480	2.450		=	Bogotá, D.C., Plaza España	2.360	2.400	2.373		-
Medellín, Central Mayorista de Antioquia	2.360	2.400	2.380		=	Bucaramanga, Centroabastos	1.960	2.000	1.980		=
Medellín, Plaza Minorista "José María Villa"	2.400	2.440	2.420		=	Bucaramanga, Mercados del centro	1.940	1.940	1.940		=
Montería, Mercado del Sur	2.178	2.333	2.261		=	Buenaventura (Valle del Cauca)	2.024	2.080	2.048		-
Neiva, Surabastos	2.240	2.280	2.253		-	Cali, La Floresta	2.080	2.240	2.187		+
Palmira (Valle del Cauca)	2.100	2.440	2.278		+	Cali, Santa Helena	2.000	2.240	2.107		=
Pamplona (Norte de Santander)	2.400	2.467	2.422		+	Cali, Siloé	2.240	2.240	2.240		+
Pasto, El Potrerillo	2.480	2.560	2.533		+	Cartagena, Bazurto	2.200	2.400	2.275		=
Pereira, Mercasa	2.480	2.535	2.496		=	Cúcuta, Cenabastos	2.000	2.200	2.100		+
Popayán, Plaza de mercado del barrio Bolívar	2.056	2.098	2.071		-	Cúcuta, La Nueva Sexta	1.900	1.960	1.930		+
Santa Marta (Magdalena)	2.100	2.240	2.180		=	Manizales, Centro Galerías	2.115	2.467	2.357		=
Sincelejo, Nuevo Mercado	2.140	2.160	2.145		+	Medellín, Central Mayorista de Antioquia	2.000	2.160	2.060		=
Tuluá (Valle del Cauca)	2.280	2.440	2.352		=	Medellín, Plaza Minorista "José María Villa"	2.160	2.320	2.240		=
Tunja, Complejo de Servicios del Sur	2.400	2.500	2.433		+	Palmira (Valle del Cauca)	2.000	2.200	2.100		-
Valledupar, Mercado Nuevo	2.140	2.160	2.153		=	Pamplona (Norte de Santander)	2.348	2.435	2.377		=
Villavicencio, CAV	2.320	2.360	2.346		-	Pasto, El Potrerillo	1.760	1.840	1.813		+
Arroz de segunda						Pereira, Mercasa	2.080	2.135	2.104		=
Barranquilla, Barranquillita	2.169	2.222	2.202		=	Popayán, Plaza de mercado del barrio Bolívar	2.080	2.160	2.123		=
Barranquilla, Granabastos	2.178	2.222	2.200		+	Santa Marta (Magdalena)	2.364	3.127	2.736		-
Bogotá, D.C., Corabastos	2.160	2.160	2.160		+	Sincelejo, Nuevo Mercado	2.000	2.200	2.100		=
Cartagena, Bazurto	1.956	2.044	2.000		=	Tuluá (Valle del Cauca)	2.096	2.240	2.160		+
Sincelejo, Nuevo Mercado	2.000	2.044	2.022		+	Tunja, Complejo de Servicios del Sur	2.400	2.500	2.433		+
Arroz excelso						Valledupar, Mercado Nuevo	3.000	3.000	3.000		=
Barranquilla, Barranquillita	2.383	2.468	2.422		-	Villavicencio, CAV	2.174	2.435	2.311		=
Barranquilla, Granabastos	2.400	2.520	2.459		-	Cuchuco de cebada					
Bucaramanga, Centroabastos	2.520	2.640	2.600		-	Bucaramanga, Centroabastos	1.880	2.080	1.987		=
Cartagena, Bazurto	2.400	2.560	2.470		+	Bucaramanga, Mercados del centro	1.952	2.000	1.984		=
Ibagué, Plaza La 21	2.100	2.280	2.194		+						

BOLETÍN SEMANAL PRECIOS MAYORISTAS

Cuadro 5. Mercados mayoristas. Precios de venta de granos y cereales (continuación)
2019 (9 al 15 de marzo)

Productos y mercados	Pesos por kilogramo				Tendencia	Productos y mercados	Pesos por kilogramo				Tendencia
	Mínimo	Máximo	Medio				Mínimo	Máximo	Medio		
Cuchuco de maíz						Frijol cargamento blanco (continuación)					
Bucaramanga, Centroabastos	2.000	2.080	2.044	=		Medellín, Central Mayorista de Antioquia	6.800	7.000	6.900	+	
Bucaramanga, Mercados del centro	2.000	2.240	2.149	=		Medellín, Plaza Minorista "José María Villa"	6.800	7.000	6.900	=	
Cali, La Floresta	1.300	1.400	1.333	=		Peñol (Antioquia)	6.000	6.200	6.088	-	
Cali, Santa Helena	1.160	1.260	1.207	+		San Vicente (Antioquia)	6.100	6.400	6.317	+	
Cali, Siloé	1.200	1.280	1.240	-		Sonsón (Antioquia)	5.550	5.600	5.575	-	
Florencia (Caquetá)	1.680	1.800	1.740	=		Frijol cargamento rojo					
Ibagué, Plaza La 21	1.560	1.640	1.610	=		Armenia, Mercar	6.811	7.489	7.116	=	
Montería, Mercado del Sur	1.300	1.480	1.385	=		Bogotá, D.C., Corabastos	5.440	5.760	5.547	-	
Popayán, Plaza de mercado del barrio Bolívar	1.200	1.240	1.227	=		Bogotá, D.C., Paloquemao	6.000	6.400	6.133	-	
Sincelejo, Nuevo Mercado	1.400	1.400	1.400	=		Bogotá, D.C., Plaza Las Flores	6.400	6.560	6.453	+	
Frijol bolón						Cartago (Valle del Cauca)	6.000	6.400	6.300	=	
Armenia, Mercar	7.639	7.930	7.833	+		El Carmen de Viboral (Antioquia)	5.500	5.600	5.550	+	
Bogotá, D.C., Corabastos	6.400	6.560	6.453	+		Ibagué, Plaza La 21	5.200	5.440	5.347	-	
Bogotá, D.C., Plaza Las Flores	7.400	7.440	7.427	+		Manizales, Centro Galerías	6.784	7.665	7.137	=	
Bucaramanga, Centroabastos	7.000	7.000	7.000	=		Marinilla (Antioquia)	5.400	5.500	5.445	+	
Cartago (Valle del Cauca)	7.120	7.200	7.180	-		Medellín, Central Mayorista de Antioquia	6.800	7.000	6.875	+++	
Pereira, Mercasa	6.600	7.500	7.073	=		Medellín, Plaza Minorista "José María Villa"	6.500	6.500	6.500	=	
Popayán, Plaza de mercado del barrio Bolívar	6.304	6.400	6.341	=		Peñol (Antioquia)	5.150	5.300	5.225	+	
Tuluá (Valle del Cauca)	6.720	7.200	7.070	=		Pereira, Mercasa	6.410	7.000	6.691	=	
Tunja, Complejo de Servicios del Sur	6.880	7.040	6.933	=		San Vicente (Antioquia)	5.300	5.700	5.513	+	
Villavicencio, CAV	6.783	7.348	7.076	=		Frijol nima calima					
Frijol cabeza negra importado						Armenia, Mercar	6.128	6.388	6.293	+	
Barranquilla, Barranquillita	4.900	5.200	5.063	+		Bogotá, D.C., Corabastos	5.120	5.120	5.120	+	
Cartagena, Bazurto	5.000	5.300	5.075	-		Bogotá, D.C., Paloquemao	5.600	5.600	5.600	+	
Santa Marta (Magdalena)	5.273	5.455	5.364	=		Bogotá, D.C., Plaza España	5.120	5.200	5.160	-	
Frijol cabeza negra nacional						Bogotá, D.C., Plaza Las Flores	5.400	5.440	5.427	-	
Barranquilla, Granabastos	4.980	5.000	4.990	-		Cartago (Valle del Cauca)	4.800	5.360	5.200	=	
Montería, Mercado del Sur	4.000	5.000	4.425	=		Florencia (Caquetá)	4.800	4.960	4.880	=	
Sincelejo, Nuevo Mercado	3.600	4.000	3.850	=		Manizales, Centro Galerías	5.286	5.991	5.595	=	
Valledupar, Mercado Nuevo	4.000	4.000	4.000	=		Medellín, Central Mayorista de Antioquia	4.500	4.700	4.600	=	
Frijol calima						Neiva, Surabastos	4.800	5.120	4.960	+	
Bucaramanga, Centroabastos	5.600	5.800	5.700	=		Frijol palomito importado					
Buenaventura (Valle del Cauca)	4.560	4.640	4.613	=		Barranquilla, Barranquillita	3.300	3.650	3.488	-	
Cali, La Floresta	4.900	5.000	4.967	=		Barranquilla, Granabastos	3.500	3.600	3.550	-	
Cali, Santa Helena	5.200	5.360	5.307	=		Cartagena, Bazurto	4.700	5.000	4.925	=	
Cali, Siloé	5.200	5.360	5.280	-		Santa Marta (Magdalena)	4.364	4.727	4.500	=	
Ibagué, Plaza La 21	4.640	4.800	4.733	+		Frijol radical					
Palmira (Valle del Cauca)	5.000	5.240	5.110	+		Bogotá, D.C., Corabastos	4.000	4.160	4.107	+	
Pasto, El Potrerillo	3.600	3.680	3.643	+		Bogotá, D.C., Paloquemao	5.600	6.000	5.733	+	
Popayán, Plaza de mercado del barrio Bolívar	4.800	4.880	4.827	+		Bucaramanga, Centroabastos	4.400	4.800	4.600	=	
Tuluá (Valle del Cauca)	4.800	5.160	5.016	=		Bucaramanga, Mercados del centro	4.000	4.280	4.140	=	
Frijol cargamento blanco						Manizales, Centro Galerías	5.286	5.507	5.396	=	
El Carmen de Viboral (Antioquia)	6.300	6.500	6.413	+		Medellín, Central Mayorista de Antioquia	4.000	4.000	4.000	=	
Marinilla (Antioquia)	6.300	6.500	6.388	+							

Cuadro 5. Mercados mayoristas. Precios de venta de granos y cereales (continuación)
2019 (9 al 15 de marzo)

Productos y mercados	Pesos por kilogramo				Tendencia	Productos y mercados	Pesos por kilogramo				Tendencia
	Mínimo	Máximo	Medio				Mínimo	Máximo	Medio		
Frijol Uribe rosado						Lenteja importada (continuación)					
Cartago (Valle del Cauca)	5.360	5.600	5.460	=		Cúcuta, Cenabastos	2.300	2.500	2.400	-	
Medellín, Central Mayorista de Antioquia	4.800	5.000	4.900	=		Cúcuta, La Nueva Sexta	2.625	3.250	2.847	-	
Pereira, Mercasa	5.280	5.800	5.558	=		Florencia (Caquetá)	2.400	2.400	2.400	=	
Frijol Zaragoza						lbagué, Plaza La 21	2.200	2.320	2.265	+	
Barranquilla, Barranquillita	4.870	5.000	4.938	-		Manizales, Centro Galerías	2.819	3.084	2.963	=	
Barranquilla, Granabastos	4.880	4.900	4.890	-		Medellín, Central Mayorista de Antioquia	2.720	2.720	2.720	=	
Cartagena, Bazurto	5.000	5.200	5.100	+		Medellín, Plaza Minorista "José María Villa"	2.640	2.800	2.740	=	
Cúcuta, Cenabastos	5.000	5.500	5.167	-		Montería, Mercado del Sur	2.360	2.440	2.400	=	
Cúcuta, La Nueva Sexta	5.000	5.000	5.000	-		Neiva, Surabastos	2.680	2.800	2.733	-	
Montería, Mercado del Sur	5.440	5.540	5.493	=		Palmira (Valle del Cauca)	2.600	2.800	2.700	+	
Santa Marta (Magdalena)	5.545	5.818	5.705	-		Pamplona (Norte de Santander)	2.870	2.957	2.928	=	
Sincelejo, Nuevo Mercado	4.800	5.200	5.000	+		Pasto, El Potrerillo	2.560	2.800	2.693	+	
Valledupar, Mercado Nuevo	6.000	6.000	6.000	=		Pereira, Mercasa	2.450	2.850	2.594	=	
Garbanzo importado						Popayán, Plaza de mercado del barrio Bolívar	3.600	3.680	3.627	-	
Arauca (Arauca)	5.000	5.025	5.013	=		Santa Marta (Magdalena)	3.091	3.182	3.114	=	
Bogotá, D.C., Corabastos	4.800	4.800	4.800	n.d.		Sincelejo, Nuevo Mercado	2.400	2.900	2.675	+	
Bogotá, D.C., Paloquemao	6.000	6.400	6.267	++		Tuluá (Valle del Cauca)	2.464	2.936	2.650	=	
Bogotá, D.C., Plaza España	6.400	6.400	6.400	++		Tunja, Complejo de Servicios del Sur	2.400	2.500	2.467	=	
Bogotá, D.C., Plaza Las Flores	6.560	6.640	6.587	-		Valledupar, Mercado Nuevo	4.000	4.000	4.000	=	
Bucaramanga, Centroabastos	4.000	4.400	4.200	=		Villavicencio, CAV	2.522	2.739	2.652	=	
Cartago (Valle del Cauca)	4.800	4.912	4.856	=		Maíz amarillo cáscara					
Cúcuta, Cenabastos	4.360	4.500	4.430	-		Bogotá, D.C., Corabastos	896	928	917	+	
Cúcuta, La Nueva Sexta	4.400	4.500	4.450	=		Bogotá, D.C., Paloquemao	1.440	1.440	1.440	+	
Medellín, Central Mayorista de Antioquia	3.120	3.200	3.180	-		Cartagena, Bazurto	1.040	1.100	1.065	+	
Medellín, Plaza Minorista "José María Villa"	3.600	3.760	3.680	-		Manizales, Centro Galerías	1.120	1.320	1.240	=	
Neiva, Surabastos	4.800	4.800	4.800	=		Medellín, Central Mayorista de Antioquia	1.100	1.200	1.125	=	
Pamplona (Norte de Santander)	3.913	4.261	4.087	=		Medellín, Plaza Minorista "José María Villa"	1.200	1.200	1.200	=	
Pereira, Mercasa	3.800	4.500	4.059	=		Montería, Mercado del Sur	960	1.100	1.015	=	
Tunja, Complejo de Servicios del Sur	4.600	4.800	4.733	=		Neiva, Surabastos	935	1.000	968	+	
Villavicencio, CAV	3.288	3.960	3.732	=		Pasto, El Potrerillo	850	875	863	=	
Lenteja importada						Sincelejo, Nuevo Mercado	1.022	1.067	1.044	+	
Arauca (Arauca)	2.640	2.648	2.644	=		Sonsón (Antioquia)	1.000	1.200	1.100	=	
Armenia, Mercar	2.907	3.084	2.983	+		Valledupar, Mercado Nuevo	1.000	1.000	1.000	=	
Barranquilla, Barranquillita	2.350	2.700	2.513	+		Maíz amarillo cáscara importado					
Barranquilla, Granabastos	2.500	2.680	2.593	+		Medellín, Central Mayorista de Antioquia	1.000	1.100	1.050	=	
Bogotá, D.C., Corabastos	2.600	2.800	2.733	-		Maíz amarillo trillado					
Bogotá, D.C., Paloquemao	3.200	3.600	3.467	++		Armenia, Mercar	1.200	1.260	1.230	=	
Bogotá, D.C., Plaza España	2.880	3.040	2.933	-		Barranquilla, Barranquillita	1.400	1.473	1.428	-	
Bogotá, D.C., Plaza Las Flores	3.040	3.120	3.067	-		Barranquilla, Granabastos	1.495	1.525	1.507	-	
Bucaramanga, Centroabastos	2.400	2.500	2.450	=		Cali, La Floresta	1.500	1.600	1.553	=	
Buenaventura (Valle del Cauca)	2.080	2.104	2.088	+		Cali, Santa Helena	1.360	1.480	1.427	=	
Cali, La Floresta	2.400	2.600	2.533	-		Cali, Siloé	1.500	1.500	1.500	+	
Cali, Santa Helena	2.560	2.720	2.640	=		Cartagena, Bazurto	1.850	1.950	1.888	=	
Cali, Siloé	2.720	2.880	2.800	+		Medellín, Central Mayorista de Antioquia	1.300	1.350	1.338	=	
Cartagena, Bazurto	2.500	2.800	2.625	-		Medellín, Plaza Minorista "José María Villa"	1.400	1.400	1.400	=	
Cartago (Valle del Cauca)	2.432	2.640	2.508	=							

BOLETÍN SEMANAL PRECIOS MAYORISTAS

Cuadro 5. Mercados mayoristas. Precios de venta de granos y cereales (continuación)
2019 (9 al 15 de marzo)

Productos y mercados	Pesos por kilogramo			
	Mínimo	Máximo	Medio	Tendencia
Maíz amarillo trillado (continuación)				
Montería, Mercado del Sur	1.200	1.480	1.335	=
Pereira, Mercasa	1.220	1.420	1.293	=
Sincelejo, Nuevo Mercado	1.244	1.289	1.272	+
Tuluá (Valle del Cauca)	1.300	1.360	1.315	=
Maíz blanco cáscara				
Medellín, Central Mayorista de Antioquia	1.400	1.400	1.400	=
Maíz blanco retronado				
Cartago (Valle del Cauca)	1.420	1.440	1.435	-
Maíz blanco trillado				
Armenia, Mercar	1.400	1.440	1.420	=
Barranquilla, Barranquillita	1.513	1.633	1.588	+
Barranquilla, Granabastos	1.618	1.638	1.627	+
Bogotá, D.C., Corabastos	1.440	1.480	1.467	-
Bogotá, D.C., Paloquemao	1.680	1.760	1.733	-
Bogotá, D.C., Plaza España	1.440	1.600	1.547	-
Cali, La Floresta	1.600	1.680	1.627	-
Cali, Santa Helena	1.560	1.640	1.600	-
Cali, Siloé	1.600	1.700	1.650	=
Cartagena, Bazurto	2.000	2.100	2.050	+
Cartago (Valle del Cauca)	1.360	1.380	1.375	-
Cúcuta, Cenabastos	1.640	1.800	1.713	-
Cúcuta, La Nueva Sexta	1.708	1.800	1.753	-
Florencia (Caquetá)	1.500	1.540	1.520	=
Ibagué, Plaza La 21	1.400	1.440	1.415	-
Manizales, Centro Galerías	1.600	1.760	1.667	=
TENDENCIAS				
---	-		+	
Variación mayor al -20 %	Variación entre 0 % y -10 %		Variación entre 0 % y 10 %	
--	=		++	
Variación entre -10 % y -20 %	Variación igual a 0 %		Variación entre 10 % y 20 %	
			+++	
			Variación mayor al 20 %	
			n. d.	
			No determinado	

Maíz blanco trillado (continuación)

Productos y mercados	Pesos por kilogramo			
	Mínimo	Máximo	Medio	Tendencia
Medellín, Central Mayorista de Antioquia	1.400	1.500	1.450	=
Medellín, Plaza Minorista "José María Villa"	1.500	1.500	1.500	=
Montería, Mercado del Sur	1.440	1.560	1.515	=
Neiva, Surabastos	1.540	1.560	1.547	+
Palmira (Valle del Cauca)	1.560	1.660	1.615	-
Pereira, Mercasa	1.400	1.820	1.547	=
Popayán, Plaza de mercado del barrio Bolívar	1.576	1.600	1.592	-
Santa Marta (Magdalena)	1.660	1.700	1.690	=
Sincelejo, Nuevo Mercado	1.556	1.622	1.600	+
Tuluá (Valle del Cauca)	1.440	1.500	1.475	=
Tunja, Complejo de Servicios del Sur	1.760	1.792	1.771	=
Valledupar, Mercado Nuevo	1.500	1.500	1.500	=
Villavicencio, CAV	1.432	1.600	1.518	-

Maíz pira

Bogotá, D.C., Corabastos	2.200	2.200	2.200	=
Bogotá, D.C., Plaza España	2.240	2.320	2.267	-
Bucaramanga, Centroabastos	2.160	2.160	2.160	=
Bucaramanga, Mercados del centro	2.200	2.340	2.270	=
Cúcuta, Cenabastos	2.140	2.320	2.220	-
Cúcuta, La Nueva Sexta	2.180	2.280	2.233	+
Medellín, Central Mayorista de Antioquia	2.320	2.560	2.442	=
Medellín, Plaza Minorista "José María Villa"	2.400	2.640	2.540	+
Montería, Mercado del Sur	2.600	2.640	2.610	=
Villavicencio, CAV	2.391	2.652	2.526	-

Cuadro 6. Mercados mayoristas. Precios de venta de huevos y lácteos 2019 (9 al 15 de marzo)

Productos y mercados	Pesos por kilogramo				Tendencia	Productos y mercados	Pesos por kilogramo				Tendencia
	Mínimo	Máximo	Medio	Precios			Mínimo	Máximo	Medio	Precios	
Huevo blanco A						Huevo rojo A (continuación)					
Buenaventura (Valle del Cauca)	317	317	317		=	Sincelejo, Nuevo Mercado	290	293	293		+
Cartago (Valle del Cauca)	267	270	268		+	Tuluá (Valle del Cauca)	255	260	257		=
Manizales, Centro Galerías	250	270	263		=	Valledupar, Mercado Nuevo	280	293	284		+
Medellín, Central Mayorista de Antioquia	290	300	295		+	Villavicencio, CAV	260	275	270		+
Medellín, Plaza Minorista "José María Villa"	255	290	278		+	Huevo rojo AA					
Pereira, La 41	270	270	270		=	Armenia, Mercar	290	300	293		=
Huevo blanco AA						Barranquilla, Barranquillita	280	285	282		=
Cartago (Valle del Cauca)	277	280	278		+	Bogotá, D.C., Corabastos	290	300	297		=
Manizales, Centro Galerías	270	280	275		=	Bogotá, D.C., Paloquemao	290	310	303		+
Medellín, Central Mayorista de Antioquia	310	310	310		+	Bogotá, D.C., Plaza Las Flores	320	320	320		+
Medellín, Plaza Minorista "José María Villa"	275	300	294		-	Bucaramanga, Centroabastos	280	280	280		=
Pereira, La 41	287	290	288		=	Cali, Galería Alameda	283	300	291		=
Huevo blanco B						Cali, La Floresta	267	283	278		+
Cartago (Valle del Cauca)	250	253	252		=	Cali, Santa Helena	293	310	299		+
Medellín, Central Mayorista de Antioquia	270	280	275		+	Cali, Siloé	287	300	296		=
Medellín, Plaza Minorista "José María Villa"	240	276	264		+	Cartagena, Bazurto	280	283	282		=
Pereira, La 41	260	263	262		=	Cartago (Valle del Cauca)	277	280	278		+
Huevo blanco extra						Cúcuta, Cenabastos	280	300	290		-
Manizales, Centro Galerías	310	317	312		=	Ibagué, Plaza La 21	300	300	300		+
Medellín, Central Mayorista de Antioquia	340	350	345		+	Medellín, Central Mayorista de Antioquia	310	310	310		+
Medellín, Plaza Minorista "José María Villa"	320	350	337		-	Medellín, Plaza Minorista "José María Villa"	275	300	294		-
Pereira, La 41	327	327	327		=	Montería, Mercado del Sur	300	313	307		-
Huevo rojo A						Neiva, Surabastos	290	300	295		=
Armenia, Mercar	260	280	267		=	Palmira (Valle del Cauca)	300	317	311		+
Barranquilla, Barranquillita	270	275	272		=	Pamplona (Norte de Santander)	300	306	303		-
Bogotá, D.C., Corabastos	280	290	283		=	Pasto, El Potrerillo	267	277	271		-
Bogotá, D.C., Paloquemao	280	280	280		-	Popayán, Plaza de mercado del barrio Bolívar	293	307	300		+
Bogotá, D.C., Plaza Las Flores	290	290	290		-	Sincelejo, Nuevo Mercado	307	310	308		+
Bucaramanga, Centroabastos	270	270	270		=	Tuluá (Valle del Cauca)	270	275	272		=
Cali, Santa Helena	257	277	267		+	Valledupar, Mercado Nuevo	287	300	291		+
Cali, Siloé	260	277	268		=	Villavicencio, CAV	276	285	281		+
Cartagena, Bazurto	260	273	267		+	Huevo rojo B					
Cartago (Valle del Cauca)	267	270	268		+	Armenia, Mercar	240	250	245		=
Cúcuta, Cenabastos	270	280	275		-	Barranquilla, Barranquillita	265	270	268		=
Ibagué, Plaza La 21	283	283	283		+	Bogotá, D.C., Corabastos	260	260	260		-
Medellín, Central Mayorista de Antioquia	290	300	295		+	Bogotá, D.C., Paloquemao	260	260	260		-
Medellín, Plaza Minorista "José María Villa"	255	290	278		+	Bogotá, D.C., Plaza Las Flores	270	270	270		=
Montería, Mercado del Sur	287	293	291		=	Bucaramanga, Centroabastos	260	260	260		=
Neiva, Surabastos	270	280	275		=	Cúcuta, Cenabastos	265	270	268		-
Pamplona (Norte de Santander)	292	294	294		=	Ibagué, Plaza La 21	267	273	268		+
Pasto, El Potrerillo	250	253	251		+	Medellín, Central Mayorista de Antioquia	270	280	275		+
Popayán, Plaza de mercado del barrio Bolívar	267	277	271		+	Medellín, Plaza Minorista "José María Villa"	240	276	264		+
						Montería, Mercado del Sur	283	287	286		=
						Neiva, Surabastos	260	260	260		=
						Sincelejo, Nuevo Mercado	280	283	282		+
						Villavicencio, CAV	250	250	250		+

BOLETÍN SEMANAL PRECIOS MAYORISTAS

Cuadro 6. Mercados mayoristas. Precios de venta de huevos y lácteos (continuación)
2019 (9 al 15 de marzo)

Productos y mercados	Pesos por kilogramo				Tendencia	Productos y mercados	Pesos por kilogramo				Tendencia
	Mínimo	Máximo	Medio				Mínimo	Máximo	Medio		
Huevo rojo extra						Queso campesino (continuación)					
Armenia, Mercar	325	340	332	=		Medellín, Central Mayorista de Antioquia	12.700	13.000	12.925	=	
Bogotá, D.C., Corabastos	330	340	337	=		Montería, Mercado del Sur	14.000	15.000	14.375	+	
Bogotá, D.C., Paloquemao	350	350	350	+		Palmira (Valle del Cauca)	10.000	11.000	10.250	-	
Bogotá, D.C., Plaza Las Flores	350	350	350	+		Tuluá (Valle del Cauca)	9.200	9.600	9.400	=	
Cali, Galería Alameda	320	333	326	+		Villavicencio, CAV	9.000	10.000	9.500	-	
Cali, La Floresta	310	327	318	+		Queso Caquetá					
Cali, Siloé	323	340	330	+		Cali, Galería Alameda	12.600	13.200	12.933	-	
Cúcuta, Cenabastos	290	310	300	-		Cali, La Floresta	12.000	13.000	12.667	-	
Ibagué, Plaza La 21	327	333	332	+		Cali, Santa Helena	13.000	13.600	13.250	=	
Medellín, Central Mayorista de Antioquia	340	350	345	+		Cali, Siloé	11.500	12.800	12.100	-	
Medellín, Plaza Minorista "José María Villa"	320	350	337	-		Palmira (Valle del Cauca)	12.000	13.000	12.625	=	
Neiva, Surabastos	320	320	320	=		Popayán, Plaza de mercado del barrio Bolívar	9.600	9.800	9.733	+	
Palmira (Valle del Cauca)	333	350	342	=		Tuluá (Valle del Cauca)	9.200	9.400	9.333	-	
Pasto, El Potrerillo	317	330	323	+		Queso costeño					
Villavicencio, CAV	275	306	295	-		Armenia, Mercar	10.800	10.960	10.880	++	
Leche en polvo						Barranquilla, Barranquillita	12.500	13.000	12.875	=	
Armenia, Mercar	18.625	23.889	20.785	=		Barranquilla, Granabastos	12.800	13.000	12.900	-	
Bucaramanga, Centroabastos	23.394	24.696	24.158	=		Bogotá, D.C., Corabastos	11.000	11.600	11.200	+	
Bucaramanga, Mercados del centro	23.924	24.861	24.392	=		Bogotá, D.C., Paloquemao	13.000	13.000	13.000	+	
Buenaventura (Valle del Cauca)	19.342	23.750	21.647	+		Bogotá, D.C., Plaza España	12.000	12.000	12.000	-	
Cali, La Floresta	19.737	23.611	21.835	-		Bogotá, D.C., Plaza Las Flores	12.000	12.000	12.000	+	
Cali, Santa Helena	19.649	23.611	21.614	+		Bucaramanga, Mercados del centro	14.000	14.000	14.000	=	
Cali, Siloé	20.000	23.264	21.589	-		Buenaventura (Valle del Cauca)	14.000	15.000	14.667	-	
Cartago (Valle del Cauca)	18.421	23.177	20.992	+		Cali, Galería Alameda	12.600	13.200	12.933	-	
Ibagué, Plaza La 21	18.947	21.053	20.263	+		Cali, La Floresta	12.000	13.000	12.667	-	
Medellín, Central Mayorista de Antioquia	16.167	16.250	16.213	=		Cali, Santa Helena	13.000	13.600	13.250	=	
Palmira (Valle del Cauca)	19.298	23.472	21.403	+		Cali, Siloé	11.500	12.800	12.100	-	
Pamplona (Norte de Santander)	11.500	11.667	11.611	=		Cartagena, Bazurto	12.000	12.500	12.167	-	
Pasto, El Potrerillo	19.737	20.000	19.868	=		Cartago (Valle del Cauca)	10.600	10.600	10.600	-	
Pereira, Mercasa	22.222	23.509	23.069	=		Cúcuta, Cenabastos	13.000	14.000	13.500	+	
Popayán, Plaza de mercado del barrio Bolívar	19.561	22.743	21.243	+		Manizales, Centro Galerías	9.000	9.200	9.067	=	
Tuluá (Valle del Cauca)	19.211	23.116	21.157	-		Medellín, Central Mayorista de Antioquia	13.500	14.000	13.625	=	
Villavicencio, CAV	23.767	24.132	23.950	-		Medellín, Plaza Minorista "José María Villa"	11.500	12.700	12.050	+	
Queso campesino						Montería, Mercado del Sur	15.000	16.000	15.375	+	
Armenia, Mercar	11.600	12.000	11.867	=		Palmira (Valle del Cauca)	12.000	13.000	12.625	=	
Bogotá, D.C., Corabastos	8.000	8.000	8.000	-		Santa Marta (Magdalena)	12.800	13.500	13.100	+	
Bogotá, D.C., Paloquemao	9.000	9.000	9.000	+		Sincelejo, Nuevo Mercado	14.000	14.000	14.000	+	
Bogotá, D.C., Plaza España	8.000	8.000	8.000	-		Valledupar, Mercado Nuevo	12.500	13.000	12.667	+	
Bogotá, D.C., Plaza Las Flores	7.600	7.600	7.600	+		Villavicencio, CAV	11.000	11.000	11.000	-	
Bucaramanga, Mercados del centro	9.000	10.000	9.650	=		Queso cuajada					
Cali, Galería Alameda	10.500	11.800	11.100	-		Armenia, Mercar	7.400	7.600	7.533	=	
Cali, La Floresta	10.000	11.500	10.833	=		Bogotá, D.C., Corabastos	9.000	9.000	9.000	=	
Cali, Santa Helena	10.000	11.500	10.725	=		Bogotá, D.C., Paloquemao	9.000	9.000	9.000	+	
Cali, Siloé	10.000	10.500	10.167	-		Bogotá, D.C., Plaza Las Flores	8.000	8.000	8.000	=	
Cúcuta, Cenabastos	10.000	10.500	10.250	n.d.		Bucaramanga, Mercados del centro	9.200	10.000	9.700	=	
Florencia (Caquetá)	10.000	10.000	10.000	=		Buenaventura (Valle del Cauca)	9.000	9.000	9.000	=	
Ibagué, Plaza La 21	8.000	8.600	8.333	-		Cali, Galería Alameda	8.000	8.400	8.200	=	
Manizales, Centro Galerías	8.200	8.400	8.333	=							

Cuadro 6. Mercados mayoristas. Precios de venta de huevos y lácteos (conclusión)
2019 (9 al 15 de marzo)

Productos y mercados	Pesos por kilogramo				Tendencia	Productos y mercados	Pesos por kilogramo				Tendencia
	Mínimo	Máximo	Medio	Precios			Mínimo	Máximo	Medio	Precios	
Queso cuajada (continuación)						Queso doble crema (continuación)					
Cali, La Floresta	7.400	8.200	7.867		+	Bogotá, D.C., Plaza Las Flores	10.400	10.400	10.400		-
Cali, Santa Helena	7.000	7.300	7.125		-	Bucaramanga, Mercados del centro	11.600	12.000	11.900		=
Cali, Siloé	7.200	7.500	7.400		-	Buenaventura (Valle del Cauca)	10.000	11.000	10.333		-
Cartago (Valle del Cauca)	8.000	8.400	8.200		=	Cali, Galería Alameda	10.800	12.000	11.267		+
Cúcuta, Cenabastos	10.000	10.000	10.000		+	Cali, La Floresta	11.300	12.500	11.767		+
Medellín, Central Mayorista de Antioquia	9.800	10.000	9.850		=	Cali, Santa Helena	10.400	11.000	10.725		-
Medellín, Plaza Minorista "José María Villa"	8.400	8.600	8.450		=	Cali, Siloé	10.800	12.000	11.267		+
Palmira (Valle del Cauca)	8.000	9.000	8.250		-	Cúcuta, Cenabastos	10.500	11.000	10.750		-
Popayán, Plaza de mercado del barrio Bolívar	8.000	8.200	8.067		=	Ibagué, Plaza La 21	10.400	12.000	11.133		-
Tuluá (Valle del Cauca)	7.000	7.400	7.267		=	Medellín, Central Mayorista de Antioquia	11.200	11.600	11.400		=
Villavicencio, CAV	10.400	11.000	10.650		+	Palmira (Valle del Cauca)	10.000	11.000	10.625		+
Queso doble crema						Popayán, Plaza de mercado del barrio Bolívar	10.000	10.600	10.267		-
Armenia, Mercar	11.600	12.000	11.800		=	Tuluá (Valle del Cauca)	12.000	12.600	12.333		-
Bogotá, D.C., Corabastos	10.400	10.800	10.533		+	Villavicencio, CAV	10.400	10.400	10.400		=
Bogotá, D.C., Paloquemao	10.800	11.200	10.933		+						
Bogotá, D.C., Plaza España	10.800	10.800	10.800		=						

TENDENCIAS

---	-	+	+++
Variación mayor al -20 %	Variación entre 0 % y -10 %	Variación entre 0 % y 10 %	Variación mayor al 20 %
--	=	++	n. d.
Variación entre -10 % y -20 %	Variación igual a 0 %	Variación entre 10 % y 20 %	No determinado

BOLETÍN SEMANAL PRECIOS MAYORISTAS

Cuadro 7. Mercados mayoristas. Precios de venta de carnes
2019 (9 al 15 de marzo)

Productos y mercados	Pesos por kilogramo				Tendencia	Productos y mercados	Pesos por kilogramo				Tendencia
	Mínimo	Máximo	Medio				Mínimo	Máximo	Medio		
Alas de pollo con costillar						Carne de cerdo, brazo sin hueso					
Armenia, Mercar	5.600	5.800	5.667	=		Barranquilla, Barranquillita	11.000	13.000	12.000	=	
Barranquilla, Barranquillita	3.900	4.200	4.025	-		Bogotá, D.C., Frigorífico Ble Ltda.	10.800	11.000	10.933	+	
Barranquilla, Granabastos	4.000	4.200	4.100	=		Bogotá, D.C., Frigorífico Guadalupe	9.500	10.000	9.800	-	
Bogotá, D.C., Frigorífico Ble Ltda.	4.200	4.500	4.333	-		Bogotá, D.C., Paloquemao	11.200	11.200	11.200	+	
Bogotá, D.C., Frigorífico Guadalupe	4.200	4.500	4.367	+		Bogotá, D.C., Plaza Las Flores	9.900	10.000	9.983	+	
Bogotá, D.C., Plaza Las Flores	3.700	3.800	3.783	+		Buenaventura (Valle del Cauca)	14.000	15.000	14.333	+	
Cali, Galería Alameda	4.000	4.400	4.200	=		Cali, Santa Helena	11.000	12.000	11.625	=	
Cali, Santa Helena	4.000	4.400	4.200	-		Cartagena, Bazurto	12.000	12.200	12.100	=	
Cartagena, Bazurto	4.200	4.500	4.275	+		Ibagué, Plaza La 21	9.800	11.000	10.700	+	
Florencia (Cauquetá)	5.000	5.000	5.000	-		Malambo (Atlántico), Carnes y carnes	11.000	11.000	11.000	=	
Ibagué, Plaza La 21	4.400	4.800	4.600	=		Medellín, Central Mayorista de Antioquia	12.000	12.800	12.525	=	
Montería, Mercado del Sur	4.200	4.500	4.400	-		Montería, Mercado del Sur	12.000	13.500	12.875	=	
Neiva, Surabastos	4.400	4.600	4.467	=		Palmira (Valle del Cauca)	11.000	12.000	11.375	-	
Palmira (Valle del Cauca)	4.800	5.000	4.950	+		Pasto, El Potrerillo	14.000	14.000	14.000	=	
Santa Marta (Magdalena)	4.000	4.400	4.200	=		Pereira, La 41	13.000	13.000	13.000	=	
Sincelejo, Nuevo Mercado	4.200	4.200	4.200	=		Popayán, Plaza de mercado del barrio Bolívar	12.000	12.000	12.000	-	
Tuluá (Valle del Cauca)	5.000	5.200	5.133	=		Sincelejo, Nuevo Mercado	11.000	12.000	11.500	=	
Valledupar, Mercado Nuevo	4.300	4.500	4.433	+		Tuluá (Valle del Cauca)	10.900	11.500	11.133	+	
Villavicencio, CAV	4.400	4.600	4.500	=		Valledupar, Mercado Nuevo	14.000	14.000	14.000	=	
						Villavicencio, CAV	10.000	11.000	10.250	-	
						Yopal (Casanare)	10.000	10.000	10.000	=	
Alas de pollo sin costillar						Carne de cerdo, cabeza de lomo					
Arauca (Arauca)	5.500	5.700	5.583	-		Bogotá, D.C., Frigorífico Ble Ltda.	10.000	10.800	10.383	-	
Bogotá, D.C., Corabastos	5.600	6.000	5.867	-		Bogotá, D.C., Frigorífico Guadalupe	9.500	10.000	9.883	-	
Bogotá, D.C., Frigorífico Ble Ltda.	6.500	7.000	6.733	+		Bogotá, D.C., Paloquemao	11.600	11.600	11.600	+	
Bogotá, D.C., Frigorífico Guadalupe	6.000	6.500	6.283	-		Bogotá, D.C., Plaza Las Flores	11.000	11.000	11.000	+	
Bogotá, D.C., Paloquemao	7.000	7.200	7.067	+		Cúcuta, Cenabastos	12.000	12.000	12.000	+	
Bogotá, D.C., Plaza Las Flores	6.000	6.000	6.000	+		Cúcuta, La Nueva Sexta	11.000	12.000	11.667	-	
Bucaramanga, Frigoríficos	6.800	6.950	6.850	=		Ibagué, Plaza La 21	9.800	12.000	11.175	+	
Cúcuta, Cenabastos	5.250	5.300	5.283	-		Villavicencio, CAV	10.000	11.000	10.250	-	
Medellín, Central Mayorista de Antioquia	7.000	7.800	7.450	=		Yopal (Casanare)	12.000	12.000	12.000	++	
Medellín, Plaza Minorista "José María Villa"	5.200	5.700	5.425	+							
Carne de cerdo, brazo con hueso						Carne de cerdo, costilla					
Barranquilla, Barranquillita	10.000	10.000	10.000	=		Barranquilla, Barranquillita	10.000	11.000	10.333	=	
Bogotá, D.C., Frigorífico Ble Ltda.	9.800	10.000	9.967	+		Bogotá, D.C., Frigorífico Ble Ltda.	11.000	11.000	11.000	-	
Bogotá, D.C., Frigorífico Guadalupe	9.000	9.500	9.200	+		Bogotá, D.C., Frigorífico Guadalupe	10.500	11.000	10.833	-	
Bogotá, D.C., Paloquemao	9.000	9.600	9.200	-		Bogotá, D.C., Paloquemao	11.000	12.000	11.533	-	
Bogotá, D.C., Plaza Las Flores	9.500	10.000	9.683	+		Bogotá, D.C., Plaza Las Flores	11.000	11.400	11.100	-	
Cartagena, Bazurto	9.300	9.500	9.400	+		Buenaventura (Valle del Cauca)	14.000	14.000	14.000	+	
Cúcuta, Cenabastos	9.500	10.000	9.750	-		Cali, Santa Helena	10.600	11.600	11.000	+	
Malambo (Atlántico), Carnes y carnes	10.000	10.000	10.000	=		Cartagena, Bazurto	9.300	9.500	9.400	+	
Montería, Mercado del Sur	9.800	10.000	9.950	=		Cúcuta, Cenabastos	12.000	12.000	12.000	+	
Sincelejo, Nuevo Mercado	8.000	8.000	8.000	=		Cúcuta, La Nueva Sexta	11.000	12.000	11.667	-	
Valledupar, Mercado Nuevo	12.000	13.000	12.667	=							

Cuadro 7. Mercados mayoristas. Precios de venta de carnes (continuación)
2019 (9 al 15 de marzo)

Productos y mercados	Pesos por kilogramo				Tendencia	Productos y mercados	Pesos por kilogramo				Tendencia
	Mínimo	Máximo	Medio				Mínimo	Máximo	Medio		
Carne de cerdo, costilla (continuación)						Carne de cerdo, lomo con hueso (continuación)					
Florencia (Caquetá)	14.000	14.000	14.000	=		Cúcuta, La Nueva Sexta	12.000	12.000	12.000	-	
Ibagué, Plaza La 21	11.000	13.000	12.250	+		Malambo (Atlántico), Carnes y carnes	11.000	11.000	11.000	=	
Malambo (Atlántico), Carnes y carnes	13.000	13.000	13.000	=		Montería, Mercado del Sur	10.000	11.000	10.250	=	
Manizales, Centro Galerías	10.000	12.000	11.000	=		Sincelejo, Nuevo Mercado	8.000	8.000	8.000	=	
Medellín, Central Mayorista de Antioquia	14.500	15.000	14.875	=		Valledupar, Mercado Nuevo	10.000	10.000	10.000	=	
Medellín, Plaza Minorista "José María Villa"	13.000	15.000	13.825	=		Carne de cerdo, lomo sin hueso					
Montería, Mercado del Sur	10.000	11.000	10.375	=		Barranquilla, Barranquillita	13.000	15.000	14.000	=	
Palmira (Valle del Cauca)	9.800	11.000	10.325	+		Bogotá, D.C., Frigorífico Ble Ltda.	12.800	13.200	13.000	-	
Pasto, El Potrerillo	12.000	12.000	12.000	=		Bogotá, D.C., Frigorífico Guadalupe	12.800	13.000	12.967	-	
Pereira, La 41	14.000	14.000	14.000	=		Bogotá, D.C., Paloquemao	12.600	13.000	12.733	-	
Popayán, Plaza de mercado del barrio Bolívar	9.000	9.600	9.200	+		Bogotá, D.C., Plaza Las Flores	13.000	13.200	13.067	+	
Tuluá (Valle del Cauca)	11.000	12.000	11.333	=		Buenaventura (Valle del Cauca)	16.000	17.000	16.333	=	
Tunja, Complejo de Servicios del Sur	12.000	13.000	12.333	=		Cali, Santa Helena	13.500	14.800	14.025	+	
Valledupar, Mercado Nuevo	12.000	13.000	12.667	=		Cartagena, Bazurto	12.000	12.200	12.100	=	
Villavicencio, CAV	10.000	11.000	10.250	-		Cúcuta, Cenabastos	12.000	13.000	12.500	-	
Yopal (Casanare)	12.000	12.000	12.000	++		Cúcuta, La Nueva Sexta	12.000	13.000	12.667	-	
Carne de cerdo en canal						Florencia (Caquetá)	14.000	14.000	14.000	=	
Bogotá, D.C., Frigorífico Guadalupe	7.440	7.600	7.547	n.d.		Ibagué, Plaza La 21	13.000	14.000	13.725	-	
Ibagué, Plaza La 21	7.200	7.600	7.424	-		Malambo (Atlántico), Carnes y carnes	15.000	15.000	15.000	=	
Malambo (Atlántico), Carnes y carnes	6.900	6.900	6.900	=		Manizales, Centro Galerías	12.000	14.000	12.833	=	
Pereira, La 41	7.100	7.200	7.167	+		Medellín, Central Mayorista de Antioquia	15.000	15.800	15.600	=	
Popayán, Plaza de mercado del barrio Bolívar	6.400	6.600	6.533	+		Medellín, Plaza Minorista "José María Villa"	14.000	15.857	14.464	-	
Carne de cerdo, espinazo						Montería, Mercado del Sur	13.000	13.000	13.000	=	
Buenaventura (Valle del Cauca)	9.000	10.000	9.667	+		Neiva, Surabastos	11.600	12.000	11.867	-	
Cali, Santa Helena	6.400	7.000	6.725	=		Palmira (Valle del Cauca)	14.000	15.000	14.375	-	
Cúcuta, Cenabastos	4.000	4.000	4.000	-		Pasto, El Potrerillo	15.000	15.000	15.000	=	
Ibagué, Plaza La 21	7.500	8.000	7.825	+		Pereira, La 41	15.000	16.000	15.333	=	
Manizales, Centro Galerías	7.000	8.000	7.667	=		Popayán, Plaza de mercado del barrio Bolívar	14.600	15.000	14.867	+	
Medellín, Central Mayorista de Antioquia	6.000	6.500	6.125	=		Sincelejo, Nuevo Mercado	13.000	13.000	13.000	=	
Medellín, Plaza Minorista "José María Villa"	5.900	6.200	6.075	+		Tuluá (Valle del Cauca)	14.000	14.500	14.233	=	
Montería, Mercado del Sur	10.000	11.000	10.425	=		Tunja, Complejo de Servicios del Sur	12.000	13.000	12.333	=	
Neiva, Surabastos	4.000	4.000	4.000	=		Valledupar, Mercado Nuevo	15.000	16.000	15.333	=	
Palmira (Valle del Cauca)	6.000	7.000	6.575	-		Carne de cerdo, perril con hueso					
Pasto, El Potrerillo	6.000	6.000	6.000	=		Barranquilla, Barranquillita	10.000	11.000	10.333	=	
Pereira, La 41	8.000	9.000	8.667	=		Bogotá, D.C., Frigorífico Ble Ltda.	10.500	10.800	10.567	+	
Popayán, Plaza de mercado del barrio Bolívar	6.600	6.800	6.733	=		Bogotá, D.C., Frigorífico Guadalupe	10.000	10.000	10.000	-	
Tuluá (Valle del Cauca)	6.000	7.500	6.667	=		Bogotá, D.C., Plaza Las Flores	10.000	10.200	10.033	=	
Tunja, Complejo de Servicios del Sur	8.000	8.500	8.167	=		Cartagena, Bazurto	9.300	9.500	9.400	+	
Carne de cerdo, lomo con hueso						Cúcuta, Cenabastos	10.000	10.000	10.000	-	
Barranquilla, Barranquillita	10.000	11.000	10.333	=		Cúcuta, La Nueva Sexta	10.000	12.000	10.833	+	
Cartagena, Bazurto	9.300	9.500	9.400	+		Ibagué, Plaza La 21	10.400	12.000	11.450	-	
Cúcuta, Cenabastos	12.000	12.000	12.000	-		Malambo (Atlántico), Carnes y carnes	11.000	11.000	11.000	-	
						Montería, Mercado del Sur	10.000	11.000	10.375	=	
						Sincelejo, Nuevo Mercado	9.000	9.000	9.000	=	
						Valledupar, Mercado Nuevo	11.000	11.000	11.000	=	
						Villavicencio, CAV	10.000	11.000	10.500	-	
						Yopal (Casanare)	10.000	10.000	10.000	=	

BOLETÍN SEMANAL PRECIOS MAYORISTAS

Cuadro 7. Mercados mayoristas. Precios de venta de carnes (continuación)
2019 (9 al 15 de marzo)

Productos y mercados	Pesos por kilogramo				Tendencia	Productos y mercados	Pesos por kilogramo				Tendencia
	Mínimo	Máximo	Medio				Mínimo	Máximo	Medio		
Carne de cerdo, pernil sin hueso						Carne de cerdo, tocino papada					
Bogotá, D.C., Frigorífico Ble Ltda.	11.000	11.500	11.200		+	(continuación)					
Bogotá, D.C., Frigorífico Guadalupe	10.600	11.000	10.900		+	Cúcuta, Cenabastos	8.000	8.000	8.000		+
Bogotá, D.C., Plaza Las Flores	11.000	11.200	11.067		+	Cúcuta, La Nueva Sexta	7.500	8.000	7.833		-
Buenaventura (Valle del Cauca)	14.000	15.000	14.333		+	Ibagué, Plaza La 21	6.800	7.600	7.100		=
Cali, Santa Helena	12.400	13.000	12.725		+	Manizales, Centro Galerías	7.000	8.000	7.667		=
Cartagena, Bazurto	12.000	12.200	12.100		=	Medellín, Central Mayorista de Antioquia	7.800	8.500	8.200		=
Cúcuta, Cenabastos	10.000	12.000	11.000		-	Medellín, Plaza Minorista "José María Villa"	8.000	9.000	8.500		-
Cúcuta, La Nueva Sexta	11.000	12.000	11.667		-	Pereira, La 41	10.000	10.000	10.000		=
Ibagué, Plaza La 21	11.000	13.000	11.825		-	Tuluá (Valle del Cauca)	8.000	8.100	8.033		=
Malambo (Atlántico), Carnes y carnes	14.000	14.000	14.000		=	Carne de res, bola de brazo					
Manizales, Centro Galerías	10.000	12.000	11.000		=	Barranquilla, Barranquillita	13.000	14.000	13.500		=
Medellín, Central Mayorista de Antioquia	13.000	13.500	13.275		=	Barranquilla, Granabastos	15.500	16.000	15.750		+
Medellín, Plaza Minorista "José María Villa"	11.800	14.229	12.757		+	Bogotá, D.C., Paloquemao	14.000	15.000	14.667		+
Montería, Mercado del Sur	13.000	14.000	13.300		=	Bucaramanga, Frigoríficos	16.900	17.900	17.400		=
Palmira (Valle del Cauca)	12.000	13.000	12.375		-	Buenaventura (Valle del Cauca)	15.000	17.400	16.467		-
Pasto, El Potrerillo	15.000	15.000	15.000		=	Cali, Santa Helena	16.400	17.000	16.725		-
Pereira, La 41	13.000	14.000	13.333		=	Cartagena, Bazurto	14.800	15.000	14.950		=
Popayán, Plaza de mercado del barrio Bolívar	12.400	12.600	12.533		+	Cúcuta, Cenabastos	12.500	13.000	12.833		+
Sincelejo, Nuevo Mercado	12.000	12.000	12.000		=	Cúcuta, La Nueva Sexta	13.000	13.000	13.000		+
Tuluá (Valle del Cauca)	12.800	13.000	12.933		=	Ibagué, Plaza La 21	14.000	15.900	14.725		-
Tunja, Complejo de Servicios del Sur	12.000	13.000	12.333		=	Malambo (Atlántico), Carnes y carnes	17.200	17.200	17.200		=
Villavicencio, CAV	11.000	12.000	11.375		-	Manizales, Centro Galerías	12.000	15.000	13.333		=
Yopal (Casanare)	12.000	12.500	12.250		++	Medellín, Central Mayorista de Antioquia	17.500	19.000	18.075		=
Carne de cerdo, tocina plancha						Montería, Mercado del Sur	14.500	14.700	14.550		=
Manizales, Centro Galerías	10.000	12.000	11.333		=	Palmira (Valle del Cauca)	16.000	17.000	16.375		-
Carne de cerdo, tocino barriga						Pasto, El Potrerillo	15.000	15.000	15.000		=
Bogotá, D.C., Frigorífico Ble Ltda.	10.000	10.600	10.183		-	Pereira, La 41	14.000	16.000	15.000		=
Bogotá, D.C., Frigorífico Guadalupe	9.800	10.000	9.967		+	Popayán, Plaza de mercado del barrio Bolívar	15.600	15.600	15.600		+
Bogotá, D.C., Plaza Las Flores	8.000	8.500	8.233		-	Sincelejo, Nuevo Mercado	15.000	15.000	15.000		=
Florencia (Cauquetá)	10.000	10.000	10.000		=	Tuluá (Valle del Cauca)	16.400	17.000	16.633		=
Ibagué, Plaza La 21	6.800	7.900	7.325		=	Valledupar, Mercado Nuevo	15.000	15.000	15.000		=
Medellín, Central Mayorista de Antioquia	13.800	14.500	14.300		=	Carne de res, bola de pierna					
Medellín, Plaza Minorista "José María Villa"	12.400	15.000	13.550		+	Barranquilla, Barranquillita	13.000	14.000	13.500		=
Neiva, Surabastos	6.000	6.000	6.000		=	Barranquilla, Granabastos	16.000	16.400	16.200		=
Palmira (Valle del Cauca)	9.000	10.000	9.625		-	Bogotá, D.C., Frigorífico Ble Ltda.	14.000	14.400	14.167		+
Pasto, El Potrerillo	6.000	6.000	6.000		=	Bogotá, D.C., Frigorífico Guadalupe	14.000	14.300	14.083		-
Pereira, La 41	12.000	12.000	12.000		=	Bogotá, D.C., Paloquemao	14.000	15.000	14.667		+
Popayán, Plaza de mercado del barrio Bolívar	6.000	6.500	6.300		+	Bucaramanga, Frigoríficos	18.000	18.800	18.400		=
Tunja, Complejo de Servicios del Sur	6.500	7.000	6.833		=	Buenaventura (Valle del Cauca)	16.000	17.000	16.333		-
Carne de cerdo, tocino papada						Cali, Santa Helena	17.000	18.300	17.700		+
Bogotá, D.C., Frigorífico Ble Ltda.	6.800	7.000	6.967		+	Cartagena, Bazurto	14.800	15.000	14.950		=
Bogotá, D.C., Frigorífico Guadalupe	6.500	6.800	6.550		+	Cúcuta, Cenabastos	12.500	13.000	12.833		-
Bogotá, D.C., Plaza Las Flores	7.000	7.200	7.067		-	Cúcuta, La Nueva Sexta	13.000	14.000	13.333		+
Buenaventura (Valle del Cauca)	8.000	9.000	8.333		=	Florencia (Cauquetá)	15.000	15.000	15.000		=
Cali, Santa Helena	7.600	8.700	8.025		+	Ibagué, Plaza La 21	14.000	15.900	14.725		-
						Malambo (Atlántico), Carnes y carnes	17.200	17.200	17.200		=
						Manizales, Centro Galerías	13.500	15.000	14.500		=

Cuadro 7. Mercados mayoristas. Precios de venta de carnes (continuación)
2019 (9 al 15 de marzo)

Productos y mercados	Pesos por kilogramo				Tendencia	Productos y mercados	Pesos por kilogramo				Tendencia
	Mínimo	Máximo	Medio				Mínimo	Máximo	Medio		
Carne de res, bola de pierna (continuación)						Carne de res, cadera (continuación)					
Medellín, Central Mayorista de Antioquia	18.500	19.000	18.750	=		Medellín, Central Mayorista de Antioquia	18.500	19.000	18.875	=	
Medellín, Plaza Minorista "José María Villa"	17.300	18.964	18.166	-		Medellín, Plaza Minorista "José María Villa"	17.300	20.800	18.700	=	
Montería, Mercado del Sur	14.500	15.000	14.725	=		Montería, Mercado del Sur	14.500	15.000	14.750	=	
Neiva, Surabastos	14.000	14.000	14.000	=		Palmira (Valle del Cauca)	15.800	17.000	16.450	-	
Palmira (Valle del Cauca)	16.000	17.500	16.750	-		Pasto, El Potrerillo	15.000	15.000	15.000	=	
Pasto, El Potrerillo	15.000	15.000	15.000	=		Pereira, La 41	16.000	17.000	16.333	=	
Pereira, La 41	16.000	17.000	16.333	=		Popayán, Plaza de mercado del barrio Bolívar	15.000	15.600	15.267	+	
Popayán, Plaza de mercado del barrio Bolívar	15.600	15.600	15.600	+		Sincelejo, Nuevo Mercado	15.000	15.000	15.000	=	
Sincelejo, Nuevo Mercado	15.000	15.000	15.000	=		Tuluá (Valle del Cauca)	16.400	17.000	16.633	=	
Tuluá (Valle del Cauca)	16.400	17.000	16.633	=		Valledupar, Mercado Nuevo	16.000	16.000	16.000	=	
Valledupar, Mercado Nuevo	15.000	16.000	15.333	=		Villavicencio, CAV	15.000	15.000	15.000	=	
Villavicencio, CAV	15.000	15.000	15.000	=		Yopal (Casanare)	14.000	14.000	14.000	+	
Yopal (Casanare)	14.000	14.000	14.000	+		Carne de res, centro de pierna					
Carne de res, bota						Barranquilla, Barranquillita	13.000	14.000	13.500	=	
Barranquilla, Barranquillita	14.000	15.000	14.750	=		Barranquilla, Granabastos	15.900	16.200	16.025	+	
Barranquilla, Granabastos	16.000	16.700	16.325	-		Bogotá, D.C., Frigorífico Ble Ltda.	14.000	14.400	14.167	+	
Bogotá, D.C., Frigorífico Ble Ltda.	14.000	14.400	14.167	+		Bogotá, D.C., Frigorífico Guadalupe	14.000	14.300	14.083	-	
Bogotá, D.C., Frigorífico Guadalupe	14.000	14.300	14.083	-		Bogotá, D.C., Paloquemao	14.000	15.000	14.667	+	
Bogotá, D.C., Paloquemao	14.000	15.000	14.667	+		Bucaramanga, Frigoríficos	19.000	19.200	19.100	=	
Bucaramanga, Frigoríficos	16.900	17.400	17.150	=		Cartagena, Bazurto	14.800	15.000	14.950	=	
Cartagena, Bazurto	14.800	15.000	14.950	=		Cúcuta, Cenabastos	12.500	13.000	12.833	+	
Cúcuta, Cenabastos	12.500	13.000	12.833	-		Cúcuta, La Nueva Sexta	13.000	14.000	13.333	+	
Ibagué, Plaza La 21	14.000	15.000	14.250	-		Ibagué, Plaza La 21	14.800	15.900	15.175	+	
Malambo (Atlántico), Carnes y carnes	17.200	17.200	17.200	=		Malambo (Atlántico), Carnes y carnes	14.500	14.500	14.500	=	
Manizales, Centro Galerías	13.500	15.000	14.500	=		Manizales, Centro Galerías	14.500	16.000	15.500	=	
Medellín, Central Mayorista de Antioquia	18.500	19.500	18.750	=		Medellín, Central Mayorista de Antioquia	18.500	19.500	18.750	=	
Medellín, Plaza Minorista "José María Villa"	17.300	18.900	17.880	-		Medellín, Plaza Minorista "José María Villa"	17.300	19.260	18.315	-	
Montería, Mercado del Sur	12.500	13.000	12.750	=		Montería, Mercado del Sur	14.500	15.000	14.625	=	
Sincelejo, Nuevo Mercado	15.000	15.000	15.000	=		Pereira, La 41	16.000	16.000	16.000	=	
Valledupar, Mercado Nuevo	15.000	15.000	15.000	=		Sincelejo, Nuevo Mercado	15.000	15.000	15.000	=	
Villavicencio, CAV	15.000	15.000	15.000	=		Valledupar, Mercado Nuevo	16.000	16.000	16.000	=	
Yopal (Casanare)	14.000	14.000	14.000	+		Villavicencio, CAV	15.000	15.000	15.000	=	
Carne de res, cadera						Yopal (Casanare)	13.500	14.000	13.750	+	
Barranquilla, Barranquillita	14.000	15.000	14.750	=		Carne de res, chatas					
Barranquilla, Granabastos	16.000	16.700	16.400	+		Barranquilla, Barranquillita	16.000	17.000	16.725	=	
Bogotá, D.C., Frigorífico Ble Ltda.	14.000	14.400	14.167	+		Barranquilla, Granabastos	16.500	17.000	16.750	-	
Bogotá, D.C., Frigorífico Guadalupe	14.000	14.300	14.083	-		Bogotá, D.C., Frigorífico Ble Ltda.	18.000	19.000	18.250	+	
Bogotá, D.C., Paloquemao	14.000	15.000	14.667	+		Bogotá, D.C., Frigorífico Guadalupe	17.000	18.000	17.767	+	
Bucaramanga, Frigoríficos	19.500	19.600	19.550	=		Bogotá, D.C., Paloquemao	20.000	20.000	20.000	+	
Buenaventura (Valle del Cauca)	16.000	17.000	16.333	-		Bucaramanga, Frigoríficos	29.800	29.900	29.850	=	
Cali, Santa Helena	16.200	17.200	16.725	+		Cali, Santa Helena	16.800	18.200	17.375	+	
Cartagena, Bazurto	14.800	15.000	14.950	=		Cartagena, Bazurto	14.800	15.000	14.950	=	
Cúcuta, Cenabastos	12.000	13.000	12.667	-		Cúcuta, Cenabastos	15.000	16.000	15.333	-	
Ibagué, Plaza La 21	14.000	15.900	14.825	=		Cúcuta, La Nueva Sexta	16.000	16.000	16.000	-	
Malambo (Atlántico), Carnes y carnes	17.200	17.200	17.200	=		Ibagué, Plaza La 21	17.000	18.000	17.250	=	
Manizales, Centro Galerías	13.500	15.000	14.500	=		Malambo (Atlántico), Carnes y carnes	24.000	24.000	24.000	=	

Cuadro 7. Mercados mayoristas. Precios de venta de carnes (continuación)
2019 (9 al 15 de marzo)

Productos y mercados	Pesos por kilogramo				Tendencia	Productos y mercados	Pesos por kilogramo				Tendencia
	Mínimo	Máximo	Medio				Mínimo	Máximo	Medio		
Carne de res, chatas (continuación)						Carne de res en canal					
Medellín, Central Mayorista de Antioquia	25.900	26.600	26.275	=		Arauca (Arauca)	10.000	12.000	11.333	=	
Medellín, Plaza Minorista "José María Villa"	24.500	28.000	26.075	=		Ibagué, Plaza La 21	8.800	8.880	8.820	+	
Montería, Mercado del Sur	16.000	16.600	16.325	=		Malambo (Atlántico), Carnes y carnes	8.600	8.600	8.600	=	
Palmira (Valle del Cauca)	17.500	18.000	17.750	+		Popayán, Plaza de mercado del barrio Bolívar	8.400	8.600	8.533	+	
Pasto, El Potrerillo	15.000	15.000	15.000	=		Carne de res, falda					
Pereira, La 41	19.000	20.000	19.667	=		Barranquilla, Barranquillita	12.000	13.000	12.450	=	
Popayán, Plaza de mercado del barrio Bolívar	16.000	16.400	16.133	+		Barranquilla, Granabastos	11.500	12.000	11.725	-	
Sincelejo, Nuevo Mercado	15.000	15.000	15.000	=		Bogotá, D.C., Frigorífico Ble Ltda.	11.400	11.500	11.483	-	
Tuluá (Valle del Cauca)	19.000	19.500	19.167	=		Bogotá, D.C., Frigorífico Guadalupe	11.000	11.600	11.350	-	
Valledupar, Mercado Nuevo	17.000	17.000	17.000	=		Bogotá, D.C., Paloquemao	13.600	14.000	13.733	+	
Villavicencio, CAV	15.000	16.000	15.750	-		Buenaventura (Valle del Cauca)	13.000	14.000	13.667	=	
Yopal (Casanare)	14.000	14.000	14.000	=		Cali, Santa Helena	8.500	9.200	8.850	-	
Carne de res, cogote						Cartagena, Bazurto	11.800	12.000	11.950	+	
Bogotá, D.C., Frigorífico Ble Ltda.	11.000	11.000	11.000	-		Cúcuta, Cenabastos	11.500	12.000	11.833	+	
Bogotá, D.C., Frigorífico Guadalupe	10.500	10.500	10.500	+		Cúcuta, La Nueva Sexta	12.000	12.000	12.000	=	
Bogotá, D.C., Paloquemao	12.000	12.000	12.000	+		Ibagué, Plaza La 21	11.000	12.400	11.950	-	
Bucaramanga, Frigoríficos	14.800	14.950	14.875	=		Malambo (Atlántico), Carnes y carnes	13.000	13.000	13.000	=	
Ibagué, Plaza La 21	9.400	11.000	10.100	=		Manizales, Centro Galerías	9.000	10.000	9.333	=	
Manizales, Centro Galerías	10.000	12.000	10.667	=		Medellín, Central Mayorista de Antioquia	16.600	18.000	17.125	=	
Montería, Mercado del Sur	11.500	12.000	11.875	=		Medellín, Plaza Minorista "José María Villa"	16.200	17.500	16.813	-	
Pereira, La 41	12.000	12.000	12.000	=		Montería, Mercado del Sur	12.000	13.000	12.625	=	
Carne de res, costilla						Palmira (Valle del Cauca)	9.600	10.000	9.850	-	
Barranquilla, Barranquillita	8.000	8.500	8.225	-		Pasto, El Potrerillo	12.000	13.000	12.333	=	
Bogotá, D.C., Frigorífico Ble Ltda.	11.000	11.000	11.000	=		Pereira, La 41	12.000	12.000	12.000	=	
Bogotá, D.C., Frigorífico Guadalupe	11.000	11.000	11.000	+		Popayán, Plaza de mercado del barrio Bolívar	10.000	10.000	10.000	=	
Bogotá, D.C., Paloquemao	12.000	12.000	12.000	-		Tuluá (Valle del Cauca)	9.000	10.500	9.500	=	
Bucaramanga, Frigoríficos	17.200	17.800	17.500	=		Carne de res, lomo de brazo					
Buenaventura (Valle del Cauca)	10.000	10.000	10.000	=		Bogotá, D.C., Paloquemao	13.600	14.000	13.733	+	
Cali, Santa Helena	7.200	8.000	7.675	+		Cúcuta, Cenabastos	12.000	12.000	12.000	+	
Cartagena, Bazurto	6.500	6.700	6.550	=		Cúcuta, La Nueva Sexta	12.000	13.000	12.333	-	
Cúcuta, Cenabastos	8.500	9.000	8.833	+		Montería, Mercado del Sur	13.500	14.500	14.000	=	
Cúcuta, La Nueva Sexta	9.000	10.000	9.500	+		Pasto, El Potrerillo	14.000	15.000	14.333	-	
Ibagué, Plaza La 21	8.000	9.000	8.600	=		Pereira, La 41	14.000	15.000	14.667	=	
Malambo (Atlántico), Carnes y carnes	9.000	9.000	9.000	=		Popayán, Plaza de mercado del barrio Bolívar	15.600	15.600	15.600	+	
Manizales, Centro Galerías	6.000	8.000	6.667	=		Sincelejo, Nuevo Mercado	11.000	11.000	11.000	=	
Medellín, Central Mayorista de Antioquia	11.000	12.000	11.250	=		Valledupar, Mercado Nuevo	15.000	15.000	15.000	=	
Medellín, Plaza Minorista "José María Villa"	6.000	8.550	7.263	-		Carne de res, lomo fino					
Montería, Mercado del Sur	6.000	7.000	6.625	=		Barranquilla, Barranquillita	20.000	22.000	20.750	=	
Pasto, El Potrerillo	12.000	12.000	12.000	=		Barranquilla, Granabastos	19.500	21.100	20.400	-	
Pereira, La 41	6.000	7.000	6.667	=		Bogotá, D.C., Frigorífico Ble Ltda.	22.000	23.000	22.633	-	
Popayán, Plaza de mercado del barrio Bolívar	7.600	7.800	7.667	-		Bogotá, D.C., Frigorífico Guadalupe	22.000	23.000	22.500	-	
Valledupar, Mercado Nuevo	9.000	9.000	9.000	=		Bogotá, D.C., Paloquemao	24.000	25.000	24.667	-	
Villavicencio, CAV	7.000	8.000	7.750	+		Bucaramanga, Frigoríficos	39.900	41.200	40.550	=	
Yopal (Casanare)	8.000	9.000	8.500	n.d.		Buenaventura (Valle del Cauca)	21.000	21.400	21.133	-	

Cuadro 7. Mercados mayoristas. Precios de venta de carnes (continuación)
2019 (9 al 15 de marzo)

Productos y mercados	Pesos por kilogramo				Tendencia	Productos y mercados	Pesos por kilogramo				Tendencia
	Mínimo	Máximo	Medio				Mínimo	Máximo	Medio		
Carne de res, lomo fino (continuación)						Carne de res, morrillo (continuación)					
Cartagena, Bazurto	19.000	22.000	20.333	=		Popayán, Plaza de mercado del barrio Bolívar	13.000	13.000	13.000	=	
Cúcuta, Cenabastos	15.000	17.000	16.000	-		Tuluá (Valle del Cauca)	13.000	13.200	13.067	=	
Cúcuta, La Nueva Sexta	16.000	17.000	16.333	-		Villavicencio, CAV	10.000	10.000	10.000	=	
Ibagué, Plaza La 21	18.000	21.000	19.500	=		Yopal (Casanare)	10.000	10.000	10.000	=	
Malambo (Atlántico), Carnes y carnes	29.000	29.000	29.000	=		Carne de res, muchacho					
Manizales, Centro Galerías	15.000	17.000	16.000	=		Barranquilla, Barranquillita	14.000	15.000	14.750	=	
Medellín, Central Mayorista de Antioquia	34.500	36.000	35.250	=		Barranquilla, Granabastos	16.000	17.000	16.575	-	
Medellín, Plaza Minorista "José María Villa"	29.500	37.900	32.550	=		Bucaramanga, Frigoríficos	21.300	21.500	21.400	=	
Montería, Mercado del Sur	22.000	24.000	23.000	=		Buenaventura (Valle del Cauca)	16.000	17.000	16.333	-	
Palmira (Valle del Cauca)	18.000	20.000	18.875	=		Cali, Santa Helena	15.400	16.800	15.925	+	
Pasto, El Potrerillo	16.000	16.000	16.000	=		Cartagena, Bazurto	14.800	15.000	14.950	+	
Pereira, La 41	19.000	20.000	19.667	=		Cúcuta, Cenabastos	12.500	13.000	12.833	-	
Popayán, Plaza de mercado del barrio Bolívar	20.000	20.000	20.000	+		Cúcuta, La Nueva Sexta	13.000	14.000	13.333	+	
Sincelejo, Nuevo Mercado	16.000	16.000	16.000	=		Ibagué, Plaza La 21	14.400	15.900	15.075	+	
Tuluá (Valle del Cauca)	27.000	29.000	28.000	=		Malambo (Atlántico), Carnes y carnes	17.200	17.200	17.200	=	
Valledupar, Mercado Nuevo	18.000	18.000	18.000	=		Manizales, Centro Galerías	14.000	16.000	15.000	=	
Villavicencio, CAV	18.000	19.000	18.250	=		Medellín, Central Mayorista de Antioquia	18.000	19.100	18.525	-	
Yopal (Casanare)	16.000	16.000	16.000	+		Medellín, Plaza Minorista "José María Villa"	17.300	19.800	18.375	+	
Carne de res molida, murillo						Montería, Mercado del Sur	15.000	15.500	15.125	=	
Bogotá, D.C., Frigorífico Ble Ltda.	10.000	10.500	10.383	-		Palmira (Valle del Cauca)	15.500	16.000	15.875	-	
Bogotá, D.C., Frigorífico Guadalupe	10.000	10.500	10.250	+		Pasto, El Potrerillo	15.000	15.000	15.000	=	
Bogotá, D.C., Paloquemao	12.000	12.000	12.000	+		Pereira, La 41	16.000	16.000	16.000	=	
Bucaramanga, Frigoríficos	12.400	13.000	12.700	=		Popayán, Plaza de mercado del barrio Bolívar	16.000	16.000	16.000	+	
Cúcuta, Cenabastos	11.000	12.000	11.500	=		Sincelejo, Nuevo Mercado	15.000	15.000	15.000	=	
Cúcuta, La Nueva Sexta	10.000	12.000	11.000	=		Tuluá (Valle del Cauca)	15.500	16.500	15.900	=	
Florencia (Caquetá)	10.000	10.000	10.000	=		Valledupar, Mercado Nuevo	15.000	15.000	15.000	=	
Ibagué, Plaza La 21	9.400	10.000	9.850	=		Villavicencio, CAV	15.000	15.000	15.000	=	
Neiva, Surabastos	9.400	10.000	9.667	-		Yopal (Casanare)	14.000	14.000	14.000	+	
Villavicencio, CAV	10.000	10.000	10.000	=		Carne de res, murillo					
Yopal (Casanare)	10.000	10.000	10.000	++		Bogotá, D.C., Frigorífico Ble Ltda.	10.000	10.500	10.400	-	
Carne de res, morrillo						Bogotá, D.C., Frigorífico Guadalupe	10.000	10.500	10.250	+	
Bogotá, D.C., Frigorífico Ble Ltda.	11.000	11.000	11.000	-		Bogotá, D.C., Paloquemao	12.000	12.000	12.000	+	
Bogotá, D.C., Frigorífico Guadalupe	11.000	11.000	11.000	=		Bucaramanga, Frigoríficos	12.400	13.000	12.700	=	
Bogotá, D.C., Paloquemao	13.600	14.000	13.733	-		Cúcuta, Cenabastos	11.000	12.000	11.500	+	
Bucaramanga, Frigoríficos	11.550	12.500	12.025	=		Cúcuta, La Nueva Sexta	10.000	12.000	11.000	-	
Buenaventura (Valle del Cauca)	12.000	12.000	12.000	-		Ibagué, Plaza La 21	10.000	11.000	10.500	=	
Cali, Santa Helena	12.200	13.600	12.825	=		Manizales, Centro Galerías	9.000	12.000	11.000	=	
Cúcuta, Cenabastos	11.500	12.000	11.833	+		Medellín, Central Mayorista de Antioquia	14.200	14.500	14.375	-	
Cúcuta, La Nueva Sexta	11.000	12.000	11.667	-		Montería, Mercado del Sur	10.800	12.000	11.200	=	
Florencia (Caquetá)	12.000	12.000	12.000	=		Neiva, Surabastos	9.000	9.000	9.000	-	
Ibagué, Plaza La 21	10.800	12.000	11.200	-		Villavicencio, CAV	10.000	11.000	10.250	=	
Malambo (Atlántico), Carnes y carnes	13.500	13.500	13.500	-		Yopal (Casanare)	9.500	10.000	9.750	+	
Medellín, Central Mayorista de Antioquia	14.200	15.900	14.900	=							
Montería, Mercado del Sur	12.000	12.000	12.000	=							
Palmira (Valle del Cauca)	13.600	14.000	13.900	+							
Pasto, El Potrerillo	12.000	12.000	12.000	=							
Pereira, La 41	14.000	14.000	14.000	=							

Cuadro 7. Mercados mayoristas. Precios de venta de carnes (continuación)
2019 (9 al 15 de marzo)

Productos y mercados	Pesos por kilogramo				Tendencia	Productos y mercados	Pesos por kilogramo				Tendencia
	Mínimo	Máximo	Medio				Mínimo	Máximo	Medio		
Carne de res, paletero						Carne de res, punta de anca					
Bogotá, D.C., Paloquemao	13.600	14.000	13.867		+	(continuación)					
Cúcuta, Cenabastos	12.000	12.000	12.000		+	Medellín, Plaza Minorista "José María Villa"	24.500	31.300	28.100		-
Cúcuta, La Nueva Sexta	12.000	12.500	12.167		+	Montería, Mercado del Sur	17.000	18.000	17.375		=
Ibagué, Plaza La 21	11.900	13.000	12.225		+	Palmira (Valle del Cauca)	18.000	19.000	18.500		+
Malambo (Atlántico), Carnes y carnes	11.500	11.500	11.500		=	Pasto, El Potrerillo	15.000	15.000	15.000		=
Manizales, Centro Galerías	12.000	13.000	12.333		=	Pereira, La 41	17.000	19.000	18.000		=
Medellín, Central Mayorista de Antioquia	17.800	18.000	17.950		=	Popayán, Plaza de mercado del barrio Bolívar	17.400	17.600	17.533		+
Montería, Mercado del Sur	14.000	14.000	14.000		=	Sincelejo, Nuevo Mercado	15.000	15.000	15.000		=
Pereira, La 41	14.000	16.000	15.000		=	Tuluá (Valle del Cauca)	19.000	19.500	19.250		=
Sincelejo, Nuevo Mercado	13.000	13.000	13.000		=	Valledupar, Mercado Nuevo	17.000	18.000	17.667		=
Valledupar, Mercado Nuevo	13.000	14.000	13.333		=	Villavicencio, CAV	15.000	15.000	15.000		=
						Yopal (Casanare)	14.000	14.000	14.000		+
Carne de res, pecho						Carne de res, sobrecarriaga					
Bogotá, D.C., Frigorífico Ble Ltda.	10.800	11.000	10.967		-	Barranquilla, Barranquillita	13.000	13.200	13.050		=
Bogotá, D.C., Frigorífico Guadalupe	11.800	12.000	11.967		+	Barranquilla, Granabastos	13.000	14.000	13.500		-
Bogotá, D.C., Paloquemao	13.600	14.000	13.733		+	Bogotá, D.C., Frigorífico Ble Ltda.	12.000	12.500	12.417		+
Bucaramanga, Frigoríficos	13.660	13.800	13.730		=	Bogotá, D.C., Frigorífico Guadalupe	12.000	12.500	12.167		+
Buenaventura (Valle del Cauca)	13.000	14.000	13.667		=	Bogotá, D.C., Paloquemao	13.600	14.000	13.733		+
Cali, Santa Helena	13.000	14.800	13.825		+	Bucaramanga, Frigoríficos	17.000	17.250	17.125		=
Cúcuta, Cenabastos	11.500	12.000	11.833		-	Buenaventura (Valle del Cauca)	13.000	14.000	13.667		+
Cúcuta, La Nueva Sexta	12.000	12.000	12.000		-	Cali, Santa Helena	13.500	15.000	14.050		+
Ibagué, Plaza La 21	12.800	13.000	12.900		+	Cartagena, Bazurto	11.800	12.000	11.900		+
Manizales, Centro Galerías	9.500	12.000	10.833		=	Cúcuta, Cenabastos	12.000	13.000	12.333		-
Medellín, Central Mayorista de Antioquia	13.900	14.200	14.075		=	Cúcuta, La Nueva Sexta	12.000	13.000	12.667		-
Medellín, Plaza Minorista "José María Villa"	12.300	13.600	12.689		-	Florencia (Caquetá)	13.000	13.000	13.000		=
Montería, Mercado del Sur	12.000	12.000	12.000		=	Ibagué, Plaza La 21	11.600	12.600	12.150		+
Palmira (Valle del Cauca)	13.600	14.000	13.900		-	Malambo (Atlántico), Carnes y carnes	13.800	13.800	13.800		+
Pasto, El Potrerillo	12.000	13.000	12.333		=	Manizales, Centro Galerías	12.000	13.000	12.333		=
Pereira, La 41	12.000	13.000	12.333		-	Medellín, Central Mayorista de Antioquia	14.000	15.000	14.500		=
Popayán, Plaza de mercado del barrio Bolívar	13.600	13.600	13.600		+	Medellín, Plaza Minorista "José María Villa"	13.635	14.300	14.059		-
Tuluá (Valle del Cauca)	13.000	13.500	13.233		=	Montería, Mercado del Sur	12.000	12.000	12.000		=
Valledupar, Mercado Nuevo	12.000	13.000	12.667		=	Neiva, Surabastos	10.000	10.000	10.000		=
						Palmira (Valle del Cauca)	14.000	14.500	14.125		+
Carne de res, punta de anca						Pasto, El Potrerillo	12.000	12.000	12.000		=
Barranquilla, Barranquillita	16.000	17.000	16.500		=	Pereira, La 41	13.000	14.000	13.667		-
Barranquilla, Granabastos	16.500	17.000	16.825		-	Popayán, Plaza de mercado del barrio Bolívar	13.600	13.800	13.667		+
Bogotá, D.C., Frigorífico Ble Ltda.	17.800	18.000	17.967		+	Sincelejo, Nuevo Mercado	11.000	11.000	11.000		=
Bogotá, D.C., Frigorífico Guadalupe	16.500	17.800	17.150		+	Tuluá (Valle del Cauca)	15.000	15.200	15.067		=
Bogotá, D.C., Paloquemao	18.000	18.000	18.000		+	Valledupar, Mercado Nuevo	12.000	13.000	12.667		=
Bucaramanga, Frigoríficos	28.450	28.600	28.525		=	Villavicencio, CAV	11.000	11.000	11.000		-
Buenaventura (Valle del Cauca)	17.000	18.000	17.467		+	Yopal (Casanare)	10.000	10.000	10.000		=
Cali, Santa Helena	18.000	20.000	18.875		-						
Cartagena, Bazurto	14.800	15.000	14.950		+	Menudencias de pollo					
Cúcuta, Cenabastos	13.500	14.000	13.833		-	Armenia, Mercar	4.000	5.000	4.333		=
Cúcuta, La Nueva Sexta	15.000	16.000	15.667		+	Florencia (Caquetá)	1.800	1.800	1.800		=
Ibagué, Plaza La 21	16.000	18.000	17.000		=	Ibagué, Plaza La 21	1.200	1.200	1.200		+
Malambo (Atlántico), Carnes y carnes	25.000	25.000	25.000		=	Montería, Mercado del Sur	1.700	1.700	1.700		-
Manizales, Centro Galerías	16.000	17.000	16.333		=						
Medellín, Central Mayorista de Antioquia	26.800	27.900	27.325		=						

Cuadro 7. Mercados mayoristas. Precios de venta de carnes (continuación)
2019 (9 al 15 de marzo)

Productos y mercados	Pesos por kilogramo				Tendencia	Productos y mercados	Pesos por kilogramo				Tendencia
	Mínimo	Máximo	Medio				Mínimo	Máximo	Medio		
Menudencias de pollo (continuación)						Pierna pernil con rabadilla					
Neiva, Surabastos	1.600	2.000	1.733	=		Arauca (Arauca)	4.000	4.300	4.150	-	
Pasto, El Potrerillo	1.000	1.000	1.000	=		Armenia, Mercar	5.800	6.400	6.067	=	
Popayán, Plaza de mercado del barrio Bolívar	1.100	1.200	1.133	+		Barranquilla, Barranquillita	3.600	4.000	3.800	=	
Villavicencio, CAV	1.200	1.400	1.350	=		Barranquilla, Granabastos	3.700	4.000	3.850	-	
						Bogotá, D.C., Plaza Las Flores	5.200	5.600	5.417	+	
Muslos de pollo con rabadilla						Bucaramanga, Frigoríficos	5.300	5.532	5.377	=	
Medellín, Plaza Minorista "José María Villa"	4.800	5.200	5.000	=		Buenaventura (Valle del Cauca)	4.400	4.500	4.467	=	
						Cali, Galería Alameda	4.800	5.100	4.967	+	
Muslos de pollo sin rabadilla						Cali, Santa Helena	4.600	4.900	4.750	+	
Arauca (Arauca)	5.500	5.600	5.550	-		Cartagena, Bazurto	4.000	4.200	4.150	-	
Bogotá, D.C., Corabastos	6.400	7.000	6.600	+		Cúcuta, Cenabastos	4.200	4.438	4.346	+	
Bogotá, D.C., Frigorífico Ble Ltda.	7.000	7.600	7.300	-		Florencia (Caquetá)	5.200	5.280	5.240	=	
Bogotá, D.C., Frigorífico Guadalupe	6.200	6.600	6.467	-		Ibagué, Plaza La 21	5.200	5.600	5.467	+	
Bogotá, D.C., Paloquemao	7.600	7.600	7.600	+		Medellín, Central Mayorista de Antioquia	4.900	5.900	5.250	-	
Bogotá, D.C., Plaza Las Flores	5.000	5.300	5.183	+		Medellín, Plaza Minorista "José María Villa"	4.000	4.400	4.200	=	
Bucaramanga, Frigoríficos	8.000	8.200	8.083	=		Montería, Mercado del Sur	3.800	4.000	3.950	=	
Medellín, Central Mayorista de Antioquia	8.000	8.500	8.250	=		Neiva, Surabastos	5.000	5.400	5.267	=	
						Palmira (Valle del Cauca)	4.800	5.200	4.950	=	
Pechuga de pollo						Pasto, El Potrerillo	5.400	5.800	5.667	=	
Arauca (Arauca)	6.500	6.700	6.583	-		Santa Marta (Magdalena)	3.700	4.200	3.967	=	
Armenia, Mercar	8.400	9.600	9.000	=		Sincelejo, Nuevo Mercado	4.200	4.200	4.200	=	
Barranquilla, Barranquillita	6.800	7.200	7.000	-		Tuluá (Valle del Cauca)	5.300	5.600	5.500	=	
Barranquilla, Granabastos	7.100	7.300	7.200	-		Valledupar, Mercado Nuevo	3.700	3.800	3.767	=	
Bogotá, D.C., Corabastos	8.000	8.400	8.267	+		Villavicencio, CAV	5.400	5.500	5.425	=	
Bogotá, D.C., Frigorífico Ble Ltda.	8.400	9.000	8.733	+							
Bogotá, D.C., Frigorífico Guadalupe	8.000	8.400	8.167	+		Pierna pernil sin rabadilla					
Bogotá, D.C., Paloquemao	9.200	9.200	9.200	+		Bogotá, D.C., Corabastos	6.400	7.000	6.800	+	
Bogotá, D.C., Plaza Las Flores	7.800	8.000	7.967	+		Bogotá, D.C., Frigorífico Ble Ltda.	7.000	7.400	7.233	=	
Bucaramanga, Frigoríficos	9.000	9.200	9.100	=		Bogotá, D.C., Frigorífico Guadalupe	6.500	7.000	6.717	+	
Buenaventura (Valle del Cauca)	7.500	8.000	7.833	-		Bogotá, D.C., Paloquemao	7.600	7.600	7.600	+	
Cali, Galería Alameda	7.600	7.800	7.700	=		Bogotá, D.C., Plaza Las Flores	6.000	6.000	6.000	+	
Cali, Santa Helena	7.400	7.700	7.525	=		Bucaramanga, Frigoríficos	6.700	7.268	7.056	=	
Cartagena, Bazurto	7.400	7.500	7.475	-							
Cúcuta, Cenabastos	7.000	7.826	7.409	+		Piernas de pollo					
Florencia (Caquetá)	7.780	7.800	7.790	=		Armenia, Mercar	7.000	8.000	7.600	=	
Ibagué, Plaza La 21	7.600	8.000	7.867	+		Bogotá, D.C., Corabastos	7.400	7.600	7.533	+	
Manizales, Centro Galerías	8.200	8.800	8.350	=		Bogotá, D.C., Frigorífico Ble Ltda.	7.800	8.400	8.100	-	
Medellín, Central Mayorista de Antioquia	8.500	9.700	9.100	=		Bogotá, D.C., Frigorífico Guadalupe	7.200	7.600	7.417	+	
Medellín, Plaza Minorista "José María Villa"	7.000	7.400	7.250	-		Bogotá, D.C., Paloquemao	7.600	7.600	7.600	-	
Montería, Mercado del Sur	7.500	7.800	7.625	-		Bogotá, D.C., Plaza Las Flores	6.000	6.600	6.350	+	
Neiva, Surabastos	7.400	7.600	7.533	=		Bucaramanga, Frigoríficos	8.000	8.250	8.150	=	
Palmira (Valle del Cauca)	8.400	8.600	8.450	+		Cali, Santa Helena	5.200	5.600	5.475	=	
Pasto, El Potrerillo	9.800	10.000	9.933	+		Cartagena, Bazurto	7.200	7.500	7.325	+	
Popayán, Plaza de mercado del barrio Bolívar	7.600	8.000	7.867	+		Cúcuta, Cenabastos	5.800	6.300	5.986	-	
Santa Marta (Magdalena)	7.100	7.400	7.267	-		Manizales, Centro Galerías	4.200	5.000	4.675	=	
Sincelejo, Nuevo Mercado	7.600	7.600	7.600	=		Medellín, Central Mayorista de Antioquia	7.400	7.900	7.575	=	
Tuluá (Valle del Cauca)	9.000	10.000	9.467	=		Medellín, Plaza Minorista "José María Villa"	4.200	5.000	4.525	=	
Valledupar, Mercado Nuevo	7.000	7.000	7.000	=		Palmira (Valle del Cauca)	6.400	6.800	6.650	+	
Villavicencio, CAV	7.600	7.800	7.700	+		Popayán, Plaza de mercado del barrio Bolívar	5.600	5.600	5.600	+	

BOLETÍN SEMANAL PRECIOS MAYORISTAS

Cuadro 7. Mercados mayoristas. Precios de venta de carnes (conclusión)
2019 (9 al 15 de marzo)

Productos y mercados	Pesos por kilogramo			
	Mínimo	Máximo	Medio	Tendencia
Piernas de pollo (continuación)				
Tuluá (Valle del Cauca)	6.800	7.000	6.933	=
Valledupar, Mercado Nuevo	5.200	5.300	5.267	=
Pollo entero congelado sin vísceras				
Arauca (Arauca)	6.200	6.400	6.317	-
Barranquilla, Barranquillita	4.600	4.800	4.700	+
Barranquilla, Granabastos	4.600	4.700	4.650	+
Bucaramanga, Frigoríficos	6.500	6.500	6.500	=
Cali, Galería Alameda	5.600	6.000	5.800	=
Cali, Santa Helena	5.600	5.800	5.675	=
Cartagena, Bazurto	4.400	4.600	4.500	+
Medellín, Central Mayorista de Antioquia	6.700	7.100	6.850	=
Montería, Mercado del Sur	4.700	5.000	4.800	-
Popayán, Plaza de mercado del barrio Bolívar	5.800	6.000	5.933	-
Santa Marta (Magdalena)	4.300	4.900	4.567	=
Valledupar, Mercado Nuevo	4.700	4.800	4.733	+
Pollo entero fresco con vísceras				
Ibagué, Plaza La 21	5.200	5.600	5.467	+
Pollo entero fresco sin vísceras				
Armenia, Mercar	6.000	6.600	6.333	=
Bogotá, D.C., Corabastos	7.000	7.000	7.000	++
Bogotá, D.C., Frigorífico Ble Ltda.	6.000	6.400	6.200	-

Productos y mercados	Pesos por kilogramo			
	Mínimo	Máximo	Medio	Tendencia
Pollo entero fresco sin vísceras (continuación)				
Bogotá, D.C., Frigorífico Guadalupe	6.000	6.300	6.083	-
Bogotá, D.C., Paloquemao	7.000	7.200	7.067	=
Bogotá, D.C., Plaza Las Flores	6.000	6.200	6.033	+
Bucaramanga, Frigoríficos	6.500	6.500	6.500	=
Cúcuta, Cenabastos	5.346	5.600	5.432	-
Ibagué, Plaza La 21	6.000	6.400	6.133	+
Palmira (Valle del Cauca)	5.800	6.400	6.100	=
Pasto, El Potrerillo	5.600	5.800	5.733	=
Sincelejo, Nuevo Mercado	5.600	5.600	5.600	=
Tuluá (Valle del Cauca)	6.800	7.200	7.000	=
Villavicencio, CAV	5.800	6.000	5.900	+
Rabadillas de pollo				
Bucaramanga, Frigoríficos	2.900	3.050	2.975	=
Manizales, Centro Galerías	1.700	2.000	1.850	=
Pasto, El Potrerillo	5.600	5.800	5.733	+
Sincelejo, Nuevo Mercado	5.600	5.600	5.600	+
Tuluá (Valle del Cauca)	6.800	7.200	7.000	=
Villavicencio, CAV	5.700	5.900	5.800	=
Rabadillas de pollo				
Bucaramanga, Frigoríficos	2.900	3.050	2.975	=
Manizales, Centro Galerías	1.700	2.000	1.850	=

TENDENCIAS

---	-	+	+++
Variación mayor al -20 %	Variación entre 0 % y -10 %	Variación entre 0 % y 10 %	Variación mayor al 20 %
--	=	++	n. d.
Variación entre -10 % y -20 %	Variación igual a 0 %	Variación entre 10 % y 20 %	No determinado

Cuadro 8. Mercados mayoristas. Precios de venta de pescados 2019 (9 al 15 de marzo)

Productos y mercados	Pesos por kilogramo				Tendencia	Productos y mercados	Pesos por kilogramo				Tendencia
	Mínimo	Máximo	Medio				Mínimo	Máximo	Medio		
Almejas con concha						Blanquillo entero fresco					
Cali, Galería Alameda	7.800	8.800	8.267		+	Bogotá, D.C., Plaza Las Flores	10.000	10.400	10.200		n.d.
Cali, Santa Helena	8.000	8.900	8.300		=	Bucaramanga, Centroabastos	8.800	8.800	8.800		=
Medellín, Central Mayorista de Antioquia	7.600	7.900	7.800		+	Montería, Mercado del Sur	10.000	10.000	10.000		-
						Valledupar, Mercado Nuevo	10.000	12.000	11.000		+
Almejas sin concha						Bocachico criollo fresco					
Cali, Galería Alameda	13.800	16.000	14.767		+	Arauca (Arauca)	8.000	10.000	9.000		-
Cali, Santa Helena	13.800	15.500	14.567		+	Bogotá, D.C., Plaza Las Flores	8.800	8.800	8.800		n.d.
Medellín, Central Mayorista de Antioquia	17.000	18.000	17.333		=	Cúcuta, La Nueva Sexta	8.000	9.500	9.083		+
Palmira (Valle del Cauca)	13.500	15.500	14.500		-	Montería, Mercado del Sur	12.000	14.000	13.250		+++
						Neiva, Surabastos	12.000	12.000	12.000		n.d.
Bagre rayado en postas congelado						Valledupar, Mercado Nuevo	18.000	20.000	18.667		++
Bogotá, D.C., Paloquemao	18.000	20.000	19.333		-	Villavicencio, CAV	10.000	12.000	11.500		-
Manizales, Centro Galerías	22.000	24.000	23.000		=	Bocachico importado congelado					
Medellín, Central Mayorista de Antioquia	19.000	20.000	19.667		=	Armenia, Mercar	9.000	10.000	9.500		++
Tunja, Complejo de Servicios del Sur	18.000	18.000	18.000		=	Barranquilla, Barranquillita	7.800	8.000	7.867		=
Villavicencio, CAV	16.000	17.000	16.750		=	Bogotá, D.C., Plaza Las Flores	6.960	7.080	7.027		+
						Cali, Galería Alameda	8.000	9.800	8.833		+
Bagre rayado entero congelado						Cali, Santa Helena	8.000	9.000	8.467		=
Bogotá, D.C., Plaza Las Flores	12.000	12.400	12.200		+	Cartagena, Bazurto	8.200	8.500	8.325		=
Cali, Galería Alameda	19.000	22.500	20.500		=	Cúcuta, La Nueva Sexta	7.000	8.000	7.417		+
Cali, Santa Helena	16.500	18.000	17.100		+	Manizales, Centro Galerías	6.500	7.000	6.750		=
Palmira (Valle del Cauca)	16.000	17.500	16.875		+	Medellín, Central Mayorista de Antioquia	8.500	9.000	8.833		=
Pereira, Mercasa	22.000	24.000	22.667		=	Montería, Mercado del Sur	7.600	8.000	7.800		=
Popayán, Plaza de mercado del barrio Bolívar	17.000	18.000	17.333		=	Palmira (Valle del Cauca)	7.500	8.000	7.750		+
Santa Marta (Magdalena)	15.000	18.000	16.333		-	Pereira, Mercasa	7.000	8.500	7.567		-
Yopal (Casanare)	12.000	12.000	12.000		+	Popayán, Plaza de mercado del barrio Bolívar	8.000	9.000	8.333		+
						Santa Marta (Magdalena)	7.000	8.500	7.708		=
Bagre rayado entero fresco						Sincelejo, Nuevo Mercado	7.000	7.000	7.000		=
Arauca (Arauca)	10.000	11.000	10.250		+	Tuluá (Valle del Cauca)	8.000	9.000	8.500		=
Bogotá, D.C., Plaza Las Flores	11.200	11.600	11.400		+	Valledupar, Mercado Nuevo	7.250	7.500	7.375		+
Bucaramanga, Centroabastos	10.400	12.000	11.200		+	Cachama de cultivo fresca					
Cúcuta, La Nueva Sexta	10.000	12.000	10.583		-	Arauca (Arauca)	9.000	9.000	9.000		=
Florencia (Caquetá)	15.000	16.000	15.500		+	Bogotá, D.C., Plaza Las Flores	6.000	6.000	6.000		-
Ibagué, Plaza La 21	14.400	15.200	14.667		++	Bucaramanga, Centroabastos	7.200	7.200	7.200		=
Montería, Mercado del Sur	12.000	12.000	12.000		++	Cúcuta, La Nueva Sexta	7.000	8.000	7.500		+
Neiva, Surabastos	12.000	12.000	12.000		n.d.	Ibagué, Plaza La 21	6.800	6.880	6.827		+
Valledupar, Mercado Nuevo	14.000	15.000	14.333		++	Montería, Mercado del Sur	6.000	6.000	6.000		=
Villavicencio, CAV	14.000	14.000	14.000		=	Villavicencio, CAV	7.000	7.000	7.000		=
						Yopal (Casanare)	7.000	7.000	7.000		+
Basa, filete congelado importado						Calamar anillos					
Bogotá, D.C., Corabastos	10.500	11.000	10.833		+	Bogotá, D.C., Corabastos	22.000	24.000	22.667		-
Bogotá, D.C., Plaza Las Flores	9.800	10.000	9.842		+	Bogotá, D.C., Paloquemao	26.000	27.000	26.667		-
Bucaramanga, Centroabastos	8.000	8.000	8.000		=	Cali, Galería Alameda	19.000	21.500	20.167		=
Cali, Galería Alameda	11.800	13.500	12.600		+	Cali, Santa Helena	19.000	23.000	21.000		=
Cali, Santa Helena	10.800	12.200	11.433		+	Medellín, Central Mayorista de Antioquia	24.500	24.500	24.500		=
Cúcuta, La Nueva Sexta	8.000	8.500	8.375		+	Tuluá (Valle del Cauca)	14.000	16.000	15.000		=
Medellín, Central Mayorista de Antioquia	11.000	12.000	11.333		=						
Palmira (Valle del Cauca)	10.000	11.500	10.875		-						

BOLETÍN SEMANAL PRECIOS MAYORISTAS

Cuadro 8. Mercados mayoristas. Precios de venta de pescados (continuación)
2019 (9 al 15 de marzo)

Productos y mercados	Pesos por kilogramo				Tendencia	Productos y mercados	Pesos por kilogramo				Tendencia
	Mínimo	Máximo	Medio				Mínimo	Máximo	Medio		
Calamar blanco entero						Merluza, filete importado					
Bogotá, D.C., Corabastos	12.000	12.500	12.167	=		Armenia, Mercar	13.600	14.000	13.800	+	
Cali, Galería Alameda	13.500	15.500	14.533	+		Cali, Galería Alameda	13.700	15.000	14.300	+	
Cali, Santa Helena	13.200	14.600	13.867	+		Cali, Santa Helena	12.300	14.000	12.933	+	
Palmira (Valle del Cauca)	14.000	15.500	14.625	-		Medellín, Central Mayorista de Antioquia	10.500	12.000	11.167	=	
Tuluá (Valle del Cauca)	12.500	13.000	12.750	=		Palmira (Valle del Cauca)	11.000	12.000	11.500	+	
Calamar morado entero						Merluza, filete nacional					
Cali, Galería Alameda	15.000	17.200	16.067	=		Bogotá, D.C., Corabastos	32.000	32.000	32.000	-	
Cali, Santa Helena	14.800	16.400	15.400	+		Bogotá, D.C., Paloquemao	34.000	36.000	35.333	-	
Tuluá (Valle del Cauca)	13.000	15.000	14.000	=		Cali, Galería Alameda	29.500	35.000	32.733	-	
Camarón tigre precocido seco						Mojarra lora entera congelada					
Bogotá, D.C., Paloquemao	34.000	35.000	34.667	-		Armenia, Mercar	12.000	12.600	12.300	+	
Cali, Galería Alameda	28.000	32.400	29.800	+		Barranquilla, Barranquillita	7.700	8.000	7.833	=	
Cali, Santa Helena	28.800	32.000	29.933	+		Cartagena, Bazurto	7.500	7.800	7.600	=	
Medellín, Central Mayorista de Antioquia	35.000	37.000	36.333	+		Mojarra lora entera fresca					
Popayán, Plaza de mercado del barrio Bolívar	30.000	30.000	30.000	-		Barranquilla, Barranquillita	7.000	7.000	7.000	+	
Tuluá (Valle del Cauca)	30.000	30.000	30.000	=		Cartagena, Bazurto	8.200	8.500	8.325	+	
Camarón tití precocido seco						Nicuro fresco					
Armenia, Mercar	18.000	19.000	18.500	=		Bogotá, D.C., Plaza Las Flores	6.400	6.800	6.600	n.d.	
Bogotá, D.C., Corabastos	26.000	28.000	26.667	-		Tunja, Complejo de Servicios del Sur	8.000	9.000	8.667	n.d.	
Bogotá, D.C., Paloquemao	32.000	33.000	32.667	=		Villavicencio, CAV	12.000	12.000	12.000	+	
Pereira, Mercasa	14.500	14.500	14.500	=		Palmitos de mar					
Popayán, Plaza de mercado del barrio Bolívar	17.000	18.000	17.667	=		Bogotá, D.C., Corabastos	11.000	12.000	11.667	+	
Santa Marta (Magdalena)	20.000	22.000	21.333	-		Bogotá, D.C., Paloquemao	11.000	11.000	11.000	-	
Capaz Magdalena fresco						Pargo rojo entero congelado					
Bogotá, D.C., Plaza Las Flores	5.600	5.600	5.600	n.d.		Bogotá, D.C., Corabastos	26.000	27.000	26.333	=	
Cazuela de mariscos (paquete)						Pargo rojo entero fresco					
Bogotá, D.C., Corabastos	10.000	11.000	10.667	=		Cartagena, Bazurto	20.000	22.000	21.500	+	
Bogotá, D.C., Paloquemao	14.000	15.000	14.667	-		Santa Marta (Magdalena)	24.000	26.000	25.333	=	
Medellín, Central Mayorista de Antioquia	22.000	24.000	22.667	=		Langostino U12					
Corvina, filete congelado nacional						Langostino 16-20					
Buenaventura (Valle del Cauca)	30.000	34.000	32.667	=		Bogotá, D.C., Corabastos	65.000	70.000	66.667	+	
Cali, Galería Alameda	29.500	35.000	32.500	-							
Cali, Santa Helena	29.500	34.000	32.033	-							

Cuadro 8. Mercados mayoristas. Precios de venta de pescados (continuación)
2019 (9 al 15 de marzo)

Productos y mercados	Pesos por kilogramo				Tendencia	Productos y mercados	Pesos por kilogramo				Tendencia
	Mínimo	Máximo	Medio				Mínimo	Máximo	Medio		
Pargo rojo platero						Tilapia, filete congelado					
Buenaventura (Valle del Cauca)	22.000	22.000	22.000		+	Bogotá, D.C., Corabastos	14.000	14.000	14.000		=
Cartagena, Bazurto	20.000	22.000	20.667		+	Cali, Galería Alameda	15.000	18.000	16.600		+
Popayán, Plaza de mercado del barrio Bolívar	17.600	18.000	17.867		+	Cali, Santa Helena	14.400	16.000	15.133		-
Santa Marta (Magdalena)	24.000	26.000	24.667		=	Medellín, Central Mayorista de Antioquia	15.000	16.000	15.333		=
Pescado cabezas						Palmira (Valle del Cauca)	14.000	15.000	14.375		-
Armenia, Mercar	3.800	4.000	3.900		=	Popayán, Plaza de mercado del barrio Bolívar	14.000	15.000	14.667		+
Bogotá, D.C., Paloquemao	6.000	6.000	6.000		=	Tuluá (Valle del Cauca)	14.000	14.800	14.400		=
Cali, Galería Alameda	4.500	5.000	4.833		=	Tilapia, lomitos					
Cali, Santa Helena	5.000	5.000	5.000		=	Medellín, Central Mayorista de Antioquia	7.500	8.000	7.667		=
Palmira (Valle del Cauca)	6.000	7.000	6.500		-	Tilapia roja entera congelada					
Pereira, Mercasa	3.400	3.500	3.467		=	Barranquilla, Barranquillita	9.000	10.000	9.667		=
Popayán, Plaza de mercado del barrio Bolívar	4.500	4.500	4.500		=	Cali, Galería Alameda	11.000	12.800	11.767		+
Róbalo, filete congelado						Cali, Santa Helena	10.800	12.800	11.733		+
Medellín, Central Mayorista de Antioquia	36.000	40.000	38.000		=	Cartagena, Bazurto	8.200	8.600	8.425		+
Salmón, filete congelado						Medellín, Central Mayorista de Antioquia	10.000	11.000	10.667		+
Armenia, Mercar	38.000	40.000	39.000		=	Palmira (Valle del Cauca)	10.000	11.000	10.625		+
Bogotá, D.C., Corabastos	34.000	34.000	34.000		-	Pasto, El Potrerillo	11.000	12.000	11.500		=
Bogotá, D.C., Paloquemao	36.000	39.800	38.533		-	Pereira, Mercasa	10.000	11.000	10.333		=
Cali, Galería Alameda	36.000	40.500	37.833		=	Popayán, Plaza de mercado del barrio Bolívar	11.000	12.000	11.333		+
Cali, Santa Helena	33.000	37.000	35.500		+	Santa Marta (Magdalena)	10.000	10.000	10.000		=
Medellín, Central Mayorista de Antioquia	36.000	38.000	37.000		=	Tuluá (Valle del Cauca)	11.000	11.000	11.000		=
Palmira (Valle del Cauca)	35.000	37.000	35.750		-	Tilapia roja entera fresca					
Popayán, Plaza de mercado del barrio Bolívar	36.000	37.000	36.333		=	Barranquilla, Barranquillita	9.000	9.000	9.000		-
Sierra entera congelada						Bogotá, D.C., Plaza Las Flores	7.600	7.600	7.600		-
Bogotá, D.C., Corabastos	14.000	14.000	14.000		=	Bucaramanga, Centroabastos	8.800	8.800	8.800		=
Bogotá, D.C., Paloquemao	13.000	15.000	14.333		-	Cartagena, Bazurto	9.000	9.300	9.175		+
Bogotá, D.C., Plaza Las Flores	13.000	13.000	13.000		n.d.	Cúcuta, La Nueva Sexta	7.500	8.500	7.917		-
Buenaventura (Valle del Cauca)	11.000	12.000	11.667		=	Florencia (Caquetá)	8.000	8.000	8.000		=
Cali, Galería Alameda	14.500	18.200	16.233		+	Ibagué, Plaza La 21	8.000	8.800	8.267		+
Cali, Santa Helena	13.800	15.000	14.267		=	Montería, Mercado del Sur	8.000	8.000	8.000		=
Cartagena, Bazurto	13.700	14.000	13.900		=	Neiva, Surabastos	7.600	8.000	7.867		+
Medellín, Central Mayorista de Antioquia	16.000	17.000	16.333		=	Tunja, Complejo de Servicios del Sur	10.000	11.000	10.500		=
Palmira (Valle del Cauca)	14.000	15.000	14.500		+	Valledupar, Mercado Nuevo	10.000	10.000	10.000		=
Santa Marta (Magdalena)	22.000	24.000	23.333		-	Villavicencio, CAV	9.000	9.000	9.000		=
						Yopal (Casanare)	9.000	9.000	9.000		n.d.

Cuadro 8. Mercados mayoristas. Precios de venta de pescados (conclusión)
2019 (9 al 15 de marzo)

Productos y mercados	Pesos por kilogramo				Tendencia	Productos y mercados	Pesos por kilogramo				Tendencia
	Mínimo	Máximo	Medio	Precios			Mínimo	Máximo	Medio	Precios	
Toyo blanco, filete congelado						Trucha en corte mariposa (continuación)					
Bogotá, D.C., Corabastos	14.000	14.000	14.000		-	Bogotá, D.C., Plaza Las Flores	12.000	12.000	12.000		+
Bogotá, D.C., Paloquemao	15.200	16.000	15.467		-	Cali, Galería Alameda	14.500	17.300	15.933		-
Cali, Santa Helena	11.000	12.000	11.500		+	Cali, Santa Helena	14.000	16.000	15.000		+
Palmira (Valle del Cauca)	12.000	13.500	13.000		-	Manizales, Centro Galerías	14.000	17.000	15.000		=
Popayán, Plaza de mercado del barrio Bolívar	11.000	11.000	11.000		+	Medellín, Central Mayorista de Antioquia	15.500	17.000	16.167		=
Tuluá (Valle del Cauca)	12.000	12.000	12.000		=	Palmira (Valle del Cauca)	13.000	14.200	13.675		-
Trucha en corte mariposa						Pereira, Mercasa	13.500	14.500	13.833		=
Armenia, Mercar	13.000	13.400	13.200		=	Popayán, Plaza de mercado del barrio Bolívar	16.000	16.000	16.000		+
Bogotá, D.C., Corabastos	13.000	13.000	13.000		+	Trucha entera fresca					
Bogotá, D.C., Paloquemao	15.000	15.400	15.267		-	Pasto, El Potrerillo	11.000	12.000	11.500		=
TENDENCIAS											
---					-	+					+++
Variación mayor al -20 %					Variación entre 0 % y -10 %	Variación entre 0 % y 10 %					Variación mayor al 20 %
--					=	++					n. d.
Variación entre -10 % y -20 %					Variación igual a 0 %	Variación entre 10 % y 20 %					No determinado

Cuadro 9. Mercados mayoristas. Precios de venta de productos procesados 2019 (9 al 15 de marzo)

Productos y mercados	Pesos por kilogramo				Tendencia	Productos y mercados	Pesos por kilogramo				Tendencia
	Mínimo	Máximo	Medio				Mínimo	Máximo	Medio		
Aceite girasol						Avena en hojuelas					
Barranquilla, Barranquillita	8.525	8.883	8.748	=		Armenia, Mercar	7.250	7.650	7.467	=	
Barranquilla, Granabastos	8.333	8.650	8.467	-		Barranquilla, Barranquillita	7.083	7.401	7.247	-	
Cartagena, Bazurto	6.852	7.222	7.014	+		Barranquilla, Granabastos	7.083	7.833	7.458	-	
Montería, Mercado del Sur	6.500	6.833	6.675	=		Bogotá, D.C., Corabastos	7.333	7.500	7.411	-	
Santa Marta (Magdalena)	7.778	8.333	8.056	=		Bogotá, D.C., Paloquemao	7.400	7.500	7.439	-	
Sincelejo, Nuevo Mercado	6.258	6.417	6.342	=		Bogotá, D.C., Plaza España	7.650	7.667	7.656	+	
Valledupar, Mercado Nuevo	8.500	8.750	8.639	=		Bucaramanga, Centroabastos	6.833	7.167	7.000	=	
Aceite vegetal mezcla						Bucaramanga, Mercados del centro	6.967	7.000	6.989	=	
Armenia, Mercar	5.517	5.650	5.583	=		Cali, La Floresta	7.250	7.750	7.500	=	
Barranquilla, Barranquillita	4.158	4.392	4.268	+		Cali, Santa Helena	7.250	7.500	7.417	=	
Barranquilla, Granabastos	4.167	4.317	4.244	+		Cali, Siloé	7.500	7.750	7.625	=	
Bogotá, D.C., Corabastos	4.583	4.667	4.611	-		Cartagena, Bazurto	6.771	7.083	6.901	+	
Bogotá, D.C., Paloquemao	4.833	4.833	4.833	+		Cartago (Valle del Cauca)	7.292	7.396	7.354	=	
Bogotá, D.C., Plaza España	4.233	4.400	4.317	-		Cúcuta, Cenabastos	6.833	7.000	6.889	-	
Bucaramanga, Centroabastos	4.472	5.139	4.767	=		Cúcuta, La Nueva Sexta	6.833	7.000	6.889	+	
Bucaramanga, Mercados del centro	4.620	5.343	5.025	=		Ibagué, Plaza La 21	7.300	7.933	7.588	+	
Buenaventura (Valle del Cauca)	4.750	5.425	5.086	-		Neiva, Surabastos	7.500	7.583	7.528	-	
Cali, La Floresta	5.500	6.400	5.967	+		Palmira (Valle del Cauca)	7.000	7.500	7.234	-	
Cali, Santa Helena	5.400	6.000	5.650	+		Pamplona (Norte de Santander)	6.667	6.667	6.667	=	
Cali, Siloé	5.800	6.083	5.929	+		Popayán, Plaza de mercado del barrio Bolívar	5.833	6.000	5.917	+	
Cartagena, Bazurto	4.500	4.833	4.625	+		Santa Marta (Magdalena)	7.188	7.500	7.396	+	
Cartago (Valle del Cauca)	4.800	5.583	5.183	+		Sincelejo, Nuevo Mercado	6.875	7.208	7.056	-	
Cúcuta, Cenabastos	4.028	4.444	4.190	+		Tuluá (Valle del Cauca)	7.188	7.552	7.330	=	
Cúcuta, La Nueva Sexta	3.958	4.167	4.063	-		Valledupar, Mercado Nuevo	5.250	5.333	5.278	=	
Florencia (Caquetá)	4.000	4.250	4.104	=		Villavicencio, CAV	7.167	7.396	7.292	-	
Ibagué, Plaza La 21	4.250	4.958	4.500	+		Avena molida					
Manizales, Centro Galerías	4.917	5.750	5.260	=		Bogotá, D.C., Corabastos	7.333	7.500	7.411	-	
Medellín, Central Mayorista de Antioquia	4.500	4.600	4.575	=		Bogotá, D.C., Paloquemao	7.400	7.500	7.439	-	
Montería, Mercado del Sur	4.000	4.167	4.083	=		Bogotá, D.C., Plaza España	7.650	7.667	7.656	+	
Neiva, Surabastos	4.833	5.500	5.167	-		Cali, La Floresta	7.292	8.000	7.681	=	
Palmira (Valle del Cauca)	4.900	6.200	5.527	+		Cali, Santa Helena	7.500	8.000	7.750	-	
Pamplona (Norte de Santander)	4.074	4.074	4.074	=		Cali, Siloé	7.250	7.500	7.375	=	
Pasto, El Potrerillo	3.750	3.917	3.833	=		Ibagué, Plaza La 21	7.300	7.933	7.558	+	
Popayán, Plaza de mercado del barrio Bolívar	4.050	4.250	4.133	+		Neiva, Surabastos	7.500	7.583	7.556	-	
Santa Marta (Magdalena)	5.167	5.500	5.367	=		Palmira (Valle del Cauca)	7.250	7.750	7.563	-	
Sincelejo, Nuevo Mercado	3.958	4.250	4.078	-		Popayán, Plaza de mercado del barrio Bolívar	5.917	6.083	6.000	+	
Tuluá (Valle del Cauca)	5.575	5.833	5.702	=		Tuluá (Valle del Cauca)	7.188	7.552	7.330	=	
Valledupar, Mercado Nuevo	4.583	4.583	4.583	=		Villavicencio, CAV	7.167	7.396	7.292	-	
Villavicencio, CAV	4.417	6.208	5.278	+		Azúcar morena					
Arveja enlatada						Bogotá, D.C., Corabastos	2.120	2.120	2.120	-	
Barranquilla, Barranquillita	5.961	6.058	6.009	=		Bogotá, D.C., Plaza España	2.240	2.280	2.267	-	
Medellín, Central Mayorista de Antioquia	6.667	6.753	6.712	=		Cali, La Floresta	2.200	2.280	2.240	=	
Medellín, Plaza Minorista "José María Villa"	8.333	8.681	8.524	=		Cali, Santa Helena	2.080	2.160	2.107	-	
Santa Marta (Magdalena)	6.048	6.774	6.425	=		Cali, Siloé	2.080	2.240	2.160	=	
Valledupar, Mercado Nuevo	7.639	8.333	8.102	+		Cartago (Valle del Cauca)	2.240	2.384	2.301	=	

Cuadro 9. Mercados mayoristas. Precios de venta de productos procesados (continuación)
2019 (9 al 15 de marzo)

Productos y mercados	Pesos por kilogramo				Tendencia	Productos y mercados	Pesos por kilogramo				Tendencia
	Mínimo	Máximo	Medio				Mínimo	Máximo	Medio		
Azúcar morena (continuación)						Bocadillo veleño					
Medellín, Central Mayorista de Antioquia	2.040	2.080	2.070	=		Bogotá, D.C., Corabastos	250	250	250	=	
Medellín, Plaza Minorista "José María Villa"	2.160	2.320	2.250	=		Bogotá, D.C., Paloquemao	250	250	250	=	
Pamplona (Norte de Santander)	2.480	2.600	2.520	-		Villavicencio, CAV	222	222	222	-	
Pasto, El Potrerillo	2.560	2.600	2.580	=		Café instantáneo					
Tuluá (Valle del Cauca)	2.168	2.280	2.220	=		Barranquilla, Barranquillita	75.735	76.863	76.324	=	
Azúcar refinada						Barranquilla, Granabastos	75.980	77.010	76.487	+	
Barranquilla, Barranquillita	2.120	2.240	2.180	=		Bogotá, D.C., Corabastos	74.412	74.510	74.444	+	
Barranquilla, Granabastos	2.120	2.192	2.151	-		Bogotá, D.C., Plaza España	75.980	76.961	76.405	+	
Bogotá, D.C., Plaza Las Flores	2.000	2.100	2.033	-		Buenaventura (Valle del Cauca)	82.549	84.967	83.682	=	
Bucaramanga, Centroabastos	2.240	2.400	2.347	+		Cali, La Floresta	91.667	96.000	93.889	=	
Bucaramanga, Mercados del centro	2.400	2.400	2.400	=		Cali, Santa Helena	88.235	90.588	89.412	+	
Cartagena, Bazurto	2.400	2.720	2.560	+		Cali, Siloé	90.000	93.333	91.667	+	
Ibagué, Plaza La 21	2.040	2.152	2.091	-		Cartagena, Bazurto	72.059	73.529	72.917	=	
Medellín, Central Mayorista de Antioquia	2.040	2.080	2.065	=		Cartago (Valle del Cauca)	70.833	75.000	72.542	=	
Montería, Mercado del Sur	1.810	1.840	1.821	+		Cúcuta, Cenabastos	74.020	75.490	74.837	-	
Neiva, Surabastos	1.940	1.960	1.947	+		Florencia (Cauquetá)	72.549	73.529	73.039	=	
Pamplona (Norte de Santander)	2.000	2.000	2.000	=		Medellín, Central Mayorista de Antioquia	81.438	82.941	82.173	=	
Pasto, El Potrerillo	1.920	1.960	1.940	+		Medellín, Plaza Minorista "José María Villa"	82.353	83.660	83.007	=	
Santa Marta (Magdalena)	2.240	2.400	2.320	=		Neiva, Surabastos	68.627	70.588	69.935	+	
Sincelejo, Nuevo Mercado	2.288	2.400	2.344	-		Palmira (Valle del Cauca)	85.882	88.235	86.912	-	
Valledupar, Mercado Nuevo	2.080	2.160	2.133	=		Pamplona (Norte de Santander)	67.647	68.627	68.137	+	
Villavicencio, CAV	2.360	2.400	2.375	+		Pasto, El Potrerillo	82.353	83.660	83.007	=	
Azúcar sulfitada						Popayán, Plaza de mercado del barrio Bolívar	82.876	83.660	83.181	=	
Armenia, Mercar	1.940	2.040	1.980	=		Santa Marta (Magdalena)	76.471	79.412	77.941	-	
Barranquilla, Barranquillita	1.736	1.762	1.750	=		Sincelejo, Nuevo Mercado	75.392	76.471	75.931	=	
Barranquilla, Granabastos	1.760	1.780	1.770	-		Tuluá (Valle del Cauca)	83.529	84.967	84.248	=	
Bogotá, D.C., Corabastos	1.900	1.900	1.900	-		Valledupar, Mercado Nuevo	67.647	67.647	67.647	=	
Bogotá, D.C., Paloquemao	2.080	2.160	2.133	+		Café molido					
Bogotá, D.C., Plaza España	1.960	1.980	1.967	+		Armenia, Mercar	16.300	17.140	16.613	=	
Bucaramanga, Centroabastos	1.940	2.000	1.961	+		Barranquilla, Barranquillita	16.375	16.442	16.410	+	
Bucaramanga, Mercados del centro	1.880	2.000	1.940	=		Barranquilla, Granabastos	16.667	16.833	16.764	+	
Buenaventura (Valle del Cauca)	1.898	2.000	1.939	-		Bogotá, D.C., Corabastos	14.833	15.100	14.978	-	
Cali, La Floresta	1.800	1.880	1.840	=		Bogotá, D.C., Paloquemao	14.667	14.917	14.750	-	
Cali, Santa Helena	1.760	1.840	1.800	=		Bogotá, D.C., Plaza España	15.417	15.500	15.472	-	
Cali, Siloé	1.800	1.840	1.820	=		Bucaramanga, Centroabastos	16.183	16.600	16.394	=	
Cartagena, Bazurto	1.840	1.900	1.865	+		Bucaramanga, Mercados del centro	16.200	16.700	16.522	=	
Cartago (Valle del Cauca)	1.860	1.900	1.880	-		Cali, La Floresta	15.000	15.200	15.067	-	
Ibagué, Plaza La 21	1.860	1.880	1.872	+		Cali, Santa Helena	14.800	15.200	15.000	+	
Manizales, Centro Galerías	2.000	2.100	2.035	=		Cali, Siloé	15.200	15.600	15.400	=	
Medellín, Central Mayorista de Antioquia	1.800	1.840	1.820	=		Cartagena, Bazurto	15.333	15.583	15.438	+	
Palmira (Valle del Cauca)	1.820	1.860	1.835	+		Cartago (Valle del Cauca)	15.000	15.160	15.067	=	
Popayán, Plaza de mercado del barrio Bolívar	1.840	1.880	1.860	=		Cúcuta, Cenabastos	16.208	17.000	16.569	-	
Santa Marta (Magdalena)	1.720	1.760	1.747	=		Florencia (Cauquetá)	16.600	16.800	16.700	=	
Sincelejo, Nuevo Mercado	1.800	1.820	1.805	+		Ibagué, Plaza La 21	17.400	18.500	17.875	+	
Tuluá (Valle del Cauca)	1.830	1.840	1.836	=		Manizales, Centro Galerías	15.000	15.600	15.200	=	
Valledupar, Mercado Nuevo	1.800	1.840	1.813	=		Medellín, Central Mayorista de Antioquia	15.400	15.600	15.450	=	
Villavicencio, CAV	2.000	2.100	2.040	=		Montería, Mercado del Sur	17.600	18.000	17.840	+	
						Neiva, Surabastos	16.500	17.000	16.667	+	

Cuadro 9. Mercados mayoristas. Precios de venta de productos procesados (continuación)
2019 (9 al 15 de marzo)

Productos y mercados	Pesos por kilogramo				Tendencia	Productos y mercados	Pesos por kilogramo				Tendencia
	Mínimo	Máximo	Medio				Mínimo	Máximo	Medio		
Café molido (continuación)						Color (bolsita)					
Palmira (Valle del Cauca)	14.800	15.100	14.925	-		Ibagué, Plaza La 21	23.600	25.600	24.300	-	
Popayán, Plaza de mercado del barrio Bolívar	15.040	15.200	15.144	+		Medellín, Central Mayorista de Antioquia	16.905	17.738	17.381	=	
Santa Marta (Magdalena)	16.583	18.000	17.214	-		Medellín, Plaza Minorista "José María Villa"	17.262	17.857	17.411	=	
Sincelejo, Nuevo Mercado	17.783	18.233	17.950	=		Neiva, Surabastos	15.500	16.000	15.708	+	
Tuluá (Valle del Cauca)	14.800	15.032	14.904	=		Fécula de maíz					
Valledupar, Mercado Nuevo	15.833	16.250	16.083	=		Armenia, Mercar	18.333	18.889	18.667	=	
Villavicencio, CAV	14.933	15.583	15.201	-		Barranquilla, Barranquillita	18.111	18.601	18.423	-	
Chocolate amargo						Barranquilla, Granabastos	18.056	18.319	18.181	+	
Buenaventura (Valle del Cauca)	21.920	22.200	22.091	+		Bogotá, D.C., Corabastos	16.118	16.250	16.202	-	
Cali, La Floresta	21.600	22.000	21.867	-		Bucaramanga, Centroabastos	16.836	18.151	17.303	=	
Cali, Santa Helena	21.600	21.600	21.600	-		Bucaramanga, Mercados del centro	17.500	17.632	17.566	=	
Cali, Siloé	22.000	22.400	22.200	=		Cartagena, Bazurto	16.944	17.361	17.118	-	
Cartago (Valle del Cauca)	20.800	21.600	21.267	=		Cúcuta, Cenabastos	17.778	18.056	17.963	-	
Ibagué, Plaza La 21	22.000	23.800	22.750	-		Cúcuta, La Nueva Sexta	18.056	18.819	18.449	-	
Manizales, Centro Galerías	21.200	22.800	21.900	=		Montería, Mercado del Sur	13.333	14.000	13.639	=	
Medellín, Central Mayorista de Antioquia	20.760	21.200	20.950	=		Neiva, Surabastos	19.408	19.605	19.507	+	
Medellín, Plaza Minorista "José María Villa"	21.200	22.000	21.500	=		Pasto, El Potrerillo	15.132	15.263	15.197	=	
Palmira (Valle del Cauca)	21.200	22.000	21.500	-		Popayán, Plaza de mercado del barrio Bolívar	15.855	15.987	15.941	+	
Pasto, El Potrerillo	20.960	21.200	21.080	=		Santa Marta (Magdalena)	17.917	18.889	18.299	=	
Popayán, Plaza de mercado del barrio Bolívar	21.440	21.560	21.491	=		Frijol enlatado					
Tuluá (Valle del Cauca)	20.800	21.600	21.133	=		Medellín, Central Mayorista de Antioquia	9.188	9.368	9.282	=	
Chocolate dulce						Medellín, Plaza Minorista "José María Villa"	9.195	9.339	9.303	=	
Barranquilla, Barranquillita	13.600	13.750	13.656	-		Galletas dulces redondas con crema					
Barranquilla, Granabastos	15.000	15.500	15.300	+		Barranquilla, Barranquillita	10.118	12.662	11.241	+	
Bogotá, D.C., Corabastos	9.792	10.167	9.919	-		Barranquilla, Granabastos	12.149	12.420	12.272	+	
Bogotá, D.C., Plaza España	10.208	10.354	10.285	+		Bogotá, D.C., Plaza España	11.546	11.546	11.546	+	
Bucaramanga, Centroabastos	9.484	9.756	9.593	=		Bucaramanga, Centroabastos	11.928	12.410	12.169	=	
Bucaramanga, Mercados del centro	9.600	9.652	9.617	=		Bucaramanga, Mercados del centro	12.369	12.530	12.450	+	
Cartagena, Bazurto	13.200	13.500	13.325	=		Cartagena, Bazurto	9.375	9.583	9.462	=	
Cúcuta, Cenabastos	10.417	11.000	10.639	-		Cúcuta, Cenabastos	12.407	12.510	12.476	+	
Cúcuta, La Nueva Sexta	10.500	10.708	10.604	-		Ibagué, Plaza La 21	9.833	10.333	10.083	-	
Florencia (Caquetá)	10.000	10.240	10.120	=		Pamplona (Norte de Santander)	11.890	12.200	11.993	=	
Ibagué, Plaza La 21	10.100	10.700	10.500	-		Santa Marta (Magdalena)	10.000	10.000	10.000	+	
Montería, Mercado del Sur	13.000	14.500	14.000	=		Sincelejo, Nuevo Mercado	8.889	10.132	9.399	=	
Neiva, Surabastos	11.000	11.250	11.125	+		Galletas saladas					
Pamplona (Norte de Santander)	10.083	10.333	10.222	+		Barranquilla, Barranquillita	11.319	11.563	11.406	+	
Santa Marta (Magdalena)	10.083	11.000	10.667	-		Barranquilla, Granabastos	11.236	11.444	11.310	-	
Sincelejo, Nuevo Mercado	13.600	14.000	13.800	=		Bogotá, D.C., Corabastos	8.929	9.127	9.017	-	
Valledupar, Mercado Nuevo	11.000	12.000	11.333	=		Bogotá, D.C., Paloquemao	9.788	9.921	9.877	+	
Villavicencio, CAV	9.854	10.542	10.175	=		Bogotá, D.C., Plaza España	9.444	9.577	9.533	-	
Chocolate instantáneo											
Medellín, Central Mayorista de Antioquia	19.309	19.693	19.533	=							

Cuadro 9. Mercados mayoristas. Precios de venta de productos procesados (continuación)
2019 (9 al 15 de marzo)

Productos y mercados	Pesos por kilogramo				Tendencia	Productos y mercados	Pesos por kilogramo				Tendencia
	Mínimo	Máximo	Medio				Mínimo	Máximo	Medio		
Galletas saladas (continuación)						Gelatina (continuación)					
Bucaramanga, Centroabastos	9.497	9.590	9.541	-		Santa Marta (Magdalena)	23.958	25.000	24.740	=	
Bucaramanga, Mercados del centro	9.921	10.952	10.582	=		Tuluá (Valle del Cauca)	20.781	21.250	20.972	=	
Buenaventura (Valle del Cauca)	10.800	10.930	10.859	+		Valledupar, Mercado Nuevo	20.833	22.396	21.875	+	
Cali, La Floresta	10.159	10.794	10.582	=		Harina de trigo					
Cali, Santa Helena	10.159	10.794	10.476	-		Armenia, Mercar	1.924	2.000	1.966	=	
Cali, Siloé	10.317	10.794	10.556	=		Barranquilla, Barranquillita	1.300	1.390	1.324	=	
Cartagena, Bazaruto	7.576	7.765	7.670	+		Barranquilla, Granabastos	1.312	1.340	1.330	+	
Cartago (Valle del Cauca)	10.694	11.111	10.868	-		Bogotá, D.C., Corabastos	1.748	1.788	1.765	-	
Cúcuta, Cenabastos	11.111	11.806	11.435	-		Bogotá, D.C., Paloquemao	1.740	1.860	1.780	-	
Florencia (Cauquetá)	10.347	11.042	10.694	=		Bogotá, D.C., Plaza España	1.820	1.840	1.827	-	
Ibagué, Plaza La 21	9.231	9.487	9.359	-		Bucaramanga, Centroabastos	2.240	2.300	2.263	=	
Manizales, Centro Galerías	10.667	11.167	10.944	=		Bucaramanga, Mercados del centro	2.232	2.380	2.311	+	
Medellín, Central Mayorista de Antioquia	8.241	10.185	9.133	=		Buenaventura (Valle del Cauca)	1.576	1.720	1.659	=	
Medellín, Plaza Minorista "José María Villa"	9.921	10.317	10.053	-		Cali, La Floresta	2.960	3.100	3.007	+	
Neiva, Surabastos	10.000	10.903	10.579	-		Cali, Santa Helena	2.800	3.000	2.933	+	
Palmira (Valle del Cauca)	11.270	11.429	11.389	=		Cali, Siloé	2.880	3.000	2.940	=	
Pamplona (Norte de Santander)	10.833	10.833	10.833	=		Cartagena, Bazaruto	1.500	1.560	1.535	+	
Pasto, El Potrerillo	10.450	10.582	10.538	+		Cartago (Valle del Cauca)	1.640	1.760	1.690	=	
Pereira, Mercasa	8.900	9.533	9.228	=		Cúcuta, Cenabastos	1.800	1.900	1.833	-	
Popayán, Plaza de mercado del barrio Bolívar	10.317	10.450	10.401	+		Cúcuta, La Nueva Sexta	1.700	1.800	1.767	-	
Santa Marta (Magdalena)	8.144	11.667	10.045	=		Florencia (Cauquetá)	1.680	1.720	1.700	=	
Tuluá (Valle del Cauca)	9.788	10.119	9.943	-		Ibagué, Plaza La 21	1.888	1.992	1.938	-	
Valledupar, Mercado Nuevo	10.694	11.111	10.880	=		Manizales, Centro Galerías	1.680	1.720	1.690	=	
Villavicencio, CAV	9.854	10.582	10.311	-		Medellín, Central Mayorista de Antioquia	2.792	2.880	2.816	=	
Gelatina						Medellín, Plaza Minorista "José María Villa"	2.880	3.000	2.950	=	
Barranquilla, Barranquillita	21.563	23.333	22.852	+		Montería, Mercado del Sur	1.600	1.720	1.670	=	
Barranquilla, Granabastos	21.354	22.240	21.814	+		Neiva, Surabastos	1.680	1.680	1.680	=	
Bogotá, D.C., Corabastos	20.417	21.354	20.868	-		Palmira (Valle del Cauca)	2.760	3.000	2.865	-	
Bogotá, D.C., Plaza España	22.031	22.396	22.274	-		Pamplona (Norte de Santander)	1.800	1.850	1.817	-	
Bucaramanga, Centroabastos	23.021	26.146	24.253	=		Pasto, El Potrerillo	1.680	1.760	1.733	+	
Bucaramanga, Mercados del centro	20.052	23.255	21.727	=		Pereira, Mercasa	2.698	3.012	2.855	=	
Buenaventura (Valle del Cauca)	18.229	20.703	19.401	-		Popayán, Plaza de mercado del barrio Bolívar	1.520	1.544	1.533	=	
Cali, La Floresta	22.500	25.000	24.167	+		Santa Marta (Magdalena)	1.600	1.600	1.600	=	
Cali, Santa Helena	22.500	25.000	23.333	=		Sincelejo, Nuevo Mercado	1.280	1.340	1.310	+	
Cali, Siloé	22.500	25.000	23.750	=		Tuluá (Valle del Cauca)	1.624	1.720	1.666	=	
Cartagena, Bazaruto	23.438	25.000	23.958	+		Valledupar, Mercado Nuevo	1.708	1.750	1.736	=	
Cartago (Valle del Cauca)	20.833	22.396	21.784	=		Villavicencio, CAV	1.680	1.752	1.698	=	
Cúcuta, Cenabastos	20.833	21.875	21.354	+		Harina precocida de maíz					
Cúcuta, La Nueva Sexta	20.313	21.354	20.833	-		Arauca (Arauca)	4.000	4.042	4.021	-	
Ibagué, Plaza La 21	22.500	23.958	23.438	=		Armenia, Mercar	2.742	3.100	2.905	=	
Manizales, Centro Galerías	21.979	23.750	22.743	=		Barranquilla, Barranquillita	2.059	2.250	2.113	-	
Medellín, Central Mayorista de Antioquia	20.833	22.865	21.914	=		Barranquilla, Granabastos	1.992	2.167	2.072	+	
Neiva, Surabastos	25.000	26.042	25.434	-		Bogotá, D.C., Corabastos	2.725	2.750	2.742	-	
Palmira (Valle del Cauca)	26.250	28.646	27.474	+		Bogotá, D.C., Paloquemao	3.050	3.083	3.072	-	
Pamplona (Norte de Santander)	20.313	20.833	20.660	=		Bogotá, D.C., Plaza España	2.750	2.833	2.786	-	
Pasto, El Potrerillo	20.833	21.875	21.354	=		Bucaramanga, Centroabastos	2.250	2.375	2.322	=	
Pereira, Mercasa	22.656	24.125	23.391	=		Bucaramanga, Mercados del centro	2.225	2.333	2.275	=	
Popayán, Plaza de mercado del barrio Bolívar	27.083	27.604	27.257	+		Buenaventura (Valle del Cauca)	2.640	2.800	2.707	-	

Cuadro 9. Mercados mayoristas. Precios de venta de productos procesados (continuación)
2019 (9 al 15 de marzo)

Productos y mercados	Pesos por kilogramo				Tendencia	Productos y mercados	Pesos por kilogramo				Tendencia
	Mínimo	Máximo	Medio				Mínimo	Máximo	Medio		
Harina precocida de maíz (continuación)						Jugo instantáneo (sobre) (continuación)					
Cali, La Floresta	3.125	3.333	3.208		+	Medellín, Plaza Minorista "José María Villa"	41.667	45.000	43.750		+
Cali, Santa Helena	3.000	3.200	3.133		=	Palmira (Valle del Cauca)	40.000	41.667	41.083		+
Cali, Siloé	2.917	3.208	3.063		=	Pasto, El Potrerillo	38.333	41.667	40.000		=
Cartagena, Bazurto	2.667	3.083	2.896		=	Popayán, Plaza de mercado del barrio Bolívar	41.667	43.333	42.444		=
Cartago (Valle del Cauca)	2.696	2.936	2.802		=	Santa Marta (Magdalena)	34.722	36.111	35.069		=
Cúcuta, Cenabastos	2.250	2.350	2.317		+	Sincelejo, Nuevo Mercado	33.056	33.333	33.264		=
Cúcuta, La Nueva Sexta	2.100	2.350	2.233		-	Tuluá (Valle del Cauca)	40.000	41.667	40.667		=
Ibagué, Plaza La 21	1.833	2.083	1.985		-	Valledupar, Mercado Nuevo	39.333	40.000	39.778		=
Manizales, Centro Galerías	2.875	3.125	2.948		=	Villavicencio, CAV	40.667	41.667	41.083		=
Montería, Mercado del Sur	2.833	2.833	2.833		=						
Neiva, Surabastos	2.833	2.875	2.847		-	Lomitos de atún en lata					
Palmira (Valle del Cauca)	3.000	3.250	3.163		+	Armenia, Mercar	19.467	20.588	20.078		+
Pamplona (Norte de Santander)	2.200	2.200	2.200		=	Barranquilla, Barranquillita	26.414	26.992	26.678		-
Pasto, El Potrerillo	1.917	2.000	1.972		+	Barranquilla, Granabastos	27.344	27.734	27.561		+
Pereira, Mercasa	2.625	2.670	2.648		=	Bogotá, D.C., Corabastos	18.873	19.608	19.199		-
Popayán, Plaza de mercado del barrio Bolívar	1.840	2.000	1.947		=	Bogotá, D.C., Plaza España	20.098	20.343	20.184		-
Santa Marta (Magdalena)	2.083	2.167	2.146		=	Bucaramanga, Centroabastos	20.202	21.471	20.713		=
Sincelejo, Nuevo Mercado	2.633	2.667	2.656		-	Bucaramanga, Mercados del centro	21.238	21.471	21.354		=
Tuluá (Valle del Cauca)	2.616	2.672	2.653		=	Buenaventura (Valle del Cauca)	23.214	23.571	23.429		=
Valledupar, Mercado Nuevo	2.083	2.125	2.097		=	Cali, La Floresta	18.382	19.412	18.873		+
Villavicencio, CAV	2.120	2.280	2.178		-	Cali, Santa Helena	19.975	20.588	20.188		+
						Cali, Siloé	17.647	18.750	18.199		+
Jugo de frutas						Cartagena, Bazurto	25.000	25.391	25.130		+
Barranquilla, Barranquillita	5.853	5.891	5.882		-	Cartago (Valle del Cauca)	20.184	21.176	20.568		=
Barranquilla, Granabastos	5.752	5.922	5.850		+	Cúcuta, Cenabastos	20.221	20.588	20.343		-
Bucaramanga, Centroabastos	5.988	6.202	6.079		=	Cúcuta, La Nueva Sexta	19.730	19.853	19.812		-
Bucaramanga, Mercados del centro	6.047	6.260	6.169		=	Manizales, Centro Galerías	25.714	27.381	26.548		=
Cartagena, Bazurto	4.961	5.426	5.155		=	Medellín, Central Mayorista de Antioquia	19.240	19.730	19.485		=
Santa Marta (Magdalena)	5.736	6.047	5.891		=	Medellín, Plaza Minorista "José María Villa"	19.363	19.853	19.485		=
Sincelejo, Nuevo Mercado	5.457	6.016	5.659		-	Montería, Mercado del Sur	28.235	29.902	29.262		=
Valledupar, Mercado Nuevo	5.426	5.581	5.530		=	Neiva, Surabastos	20.588	20.833	20.670		+
						Palmira (Valle del Cauca)	20.882	21.630	21.284		-
Jugo instantáneo (sobre)						Pamplona (Norte de Santander)	19.608	20.221	20.016		+
Armenia, Mercar	33.889	34.722	34.306		=	Pasto, El Potrerillo	18.095	18.452	18.294		+
Barranquilla, Barranquillita	33.889	34.722	34.340		+	Pereira, Mercasa	20.300	21.853	20.777		=
Barranquilla, Granabastos	34.444	34.722	34.630		+	Popayán, Plaza de mercado del barrio Bolívar	21.071	21.286	21.183		=
Bogotá, D.C., Corabastos	40.000	42.000	40.667		-	Santa Marta (Magdalena)	21.765	21.765	21.765		=
Bogotá, D.C., Paloquemao	43.333	43.333	43.333		-	Sincelejo, Nuevo Mercado	18.382	18.873	18.627		=
Bogotá, D.C., Plaza España	40.000	41.667	40.833		+	Tuluá (Valle del Cauca)	20.221	20.748	20.519		=
Buenaventura (Valle del Cauca)	41.307	41.667	41.436		=	Villavicencio, CAV	19.485	21.324	20.323		-
Cali, La Floresta	40.000	43.333	42.222		-						
Cali, Santa Helena	41.667	45.000	43.333		=	Maíz enlatado					
Cali, Siloé	40.000	43.333	41.667		=	Medellín, Central Mayorista de Antioquia	10.224	10.417	10.320		=
Cartagena, Bazurto	33.333	34.167	33.542		+						
Cartago (Valle del Cauca)	40.333	42.000	41.083		=						
Ibagué, Plaza La 21	32.917	34.167	33.542		-						
Medellín, Central Mayorista de Antioquia	41.667	43.333	42.500		=						

BOLETÍN SEMANAL PRECIOS MAYORISTAS

Cuadro 9. Mercados mayoristas. Precios de venta de productos procesados (continuación)
2019 (9 al 15 de marzo)

Productos y mercados	Pesos por kilogramo				Tendencia	Productos y mercados	Pesos por kilogramo				Tendencia
	Mínimo	Máximo	Medio				Mínimo	Máximo	Medio		
Manteca						Mayonesa doy pack (continuación)					
Armenia, Mercar	4.800	5.500	5.087	=		Ibagué, Plaza La 21	8.750	9.000	8.813	-	
Bogotá, D.C., Corabastos	5.800	5.900	5.867	+		Manizales, Centro Galerías	15.000	15.833	15.278	=	
Buenaventura (Valle del Cauca)	3.600	3.820	3.707	+		Medellín, Central Mayorista de Antioquia	13.333	14.583	13.958	=	
Cartago (Valle del Cauca)	4.800	5.200	5.075	-		Palmira (Valle del Cauca)	17.750	18.000	17.844	-	
Cúcuta, Cenabastos	5.417	5.667	5.542	+		Popayán, Plaza de mercado del barrio Bolívar	16.042	19.583	17.889	=	
Cúcuta, La Nueva Sexta	6.000	6.250	6.125	+		Santa Marta (Magdalena)	8.660	10.000	9.665	=	
Florencia (Caquetá)	3.500	3.500	3.500	=		Sincelejo, Nuevo Mercado	10.667	11.472	11.160	=	
Ibagué, Plaza La 21	3.540	3.950	3.792	+		Tuluá (Valle del Cauca)	14.833	17.500	16.108	=	
Manizales, Centro Galerías	5.800	6.000	5.867	=		Valledupar, Mercado Nuevo	19.167	20.000	19.722	=	
Neiva, Surabastos	4.000	4.000	4.000	+		Villavicencio, CAV	10.556	11.083	10.771	=	
Palmira (Valle del Cauca)	6.200	6.520	6.410	-		Mostaza doy pack					
Pamplona (Norte de Santander)	5.417	5.667	5.556	+		Cartagena, Bazurto	17.500	19.167	18.125	+	
Popayán, Plaza de mercado del barrio Bolívar	4.100	4.180	4.130	=		Panela cuadrada blanca					
Tuluá (Valle del Cauca)	5.560	5.700	5.630	=		Barranquilla, Barranquillita	2.006	2.500	2.243	-	
Villavicencio, CAV	5.020	5.200	5.110	-		Barranquilla, Granabastos	1.989	2.111	2.044	+	
Margarina						Bucaramanga, Centroabastos	1.857	1.986	1.924	=	
Barranquilla, Barranquillita	12.250	12.750	12.483	+		Bucaramanga, Mercados del centro	1.886	2.143	2.057	=	
Barranquilla, Granabastos	12.250	13.167	12.778	+		Cartagena, Bazurto	1.714	1.743	1.721	=	
Bogotá, D.C., Corabastos	9.700	9.750	9.717	+		Charalá (Santander)	1.563	1.688	1.625	=	
Bogotá, D.C., Plaza España	9.250	9.300	9.283	-		Güepsa (Santander)	1.300	1.325	1.310	-	
Bucaramanga, Mercados del centro	10.530	10.600	10.565	=		Ibagué, Plaza La 21	1.597	1.722	1.656	-	
Buenaventura (Valle del Cauca)	16.400	16.830	16.623	=		Medellín, Central Mayorista de Antioquia	2.000	2.667	2.323	-	
Cali, La Floresta	17.000	17.600	17.267	+		Moniquirá (Boyacá)	1.294	1.344	1.315	-	
Cali, Siloé	15.200	16.000	15.600	=		San Gil (Santander)	1.380	1.420	1.400	=	
Cartago (Valle del Cauca)	16.700	17.200	16.888	=		Santana (Boyacá)	1.308	1.356	1.341	-	
Ibagué, Plaza La 21	6.750	7.080	6.910	-		Sincelejo, Nuevo Mercado	1.640	1.800	1.720	-	
Manizales, Centro Galerías	11.000	12.000	11.667	=		Tunja, Complejo de Servicios del Sur	1.750	1.750	1.750	=	
Medellín, Central Mayorista de Antioquia	10.350	10.400	10.363	+		Valledupar, Mercado Nuevo	2.111	2.222	2.148	=	
Medellín, Plaza Minorista "José María Villa"	10.500	10.800	10.650	-		Vélez (Santander)	1.300	1.333	1.318	-	
Neiva, Surabastos	7.800	8.000	7.900	+		Panela cuadrada morena					
Palmira (Valle del Cauca)	16.600	16.880	16.790	+		Ancuya (Nariño)	1.300	1.400	1.338	+	
Pamplona (Norte de Santander)	8.000	8.400	8.133	-		Bogotá, D.C., Corabastos	2.000	2.000	2.000	=	
Popayán, Plaza de mercado del barrio Bolívar	16.700	16.800	16.760	=		Bogotá, D.C., Paloquemao	1.900	1.900	1.900	-	
Santa Marta (Magdalena)	12.083	12.333	12.167	+		Bogotá, D.C., Plaza España	1.800	1.800	1.800	-	
Tuluá (Valle del Cauca)	16.470	16.600	16.523	=		Bogotá, D.C., Plaza Las Flores	2.100	2.100	2.100	-	
Mayonesa doy pack						Bucaramanga, Centroabastos	1.933	1.933	1.933	=	
Barranquilla, Barranquillita	10.778	11.319	11.021	-		Bucaramanga, Mercados del centro	1.933	2.000	1.978	=	
Bucaramanga, Centroabastos	8.500	9.000	8.785	-		Caparrapí (Cundinamarca)	1.500	1.650	1.538	+	
Bucaramanga, Mercados del centro	8.708	9.167	8.958	=		Charalá (Santander)	1.500	1.625	1.563	=	
Buenaventura (Valle del Cauca)	15.000	15.625	15.444	=		Consacá (Nariño)	1.300	1.350	1.313	+	
Cali, La Floresta	16.000	16.500	16.167	-		Cúcuta, Cenabastos	1.736	1.835	1.786	-	
Cali, Santa Helena	15.000	16.000	15.333	=		Cúcuta, La Nueva Sexta	1.538	1.984	1.703	+	
Cali, Siloé	12.000	12.667	12.333	=		Florencia (Caquetá)	1.533	1.583	1.558	-	
Cartagena, Bazurto	11.944	13.333	12.569	=		Güepsa (Santander)	1.283	1.317	1.299	-	
Cartago (Valle del Cauca)	14.875	15.083	14.990	=		Moniquirá (Boyacá)	1.284	1.350	1.311	-	

Cuadro 9. Mercados mayoristas. Precios de venta de productos procesados (continuación)
2019 (9 al 15 de marzo)

Productos y mercados	Pesos por kilogramo				Tendencia	Productos y mercados	Pesos por kilogramo				Tendencia
	Mínimo	Máximo	Medio				Mínimo	Máximo	Medio		
Panela cuadrada morena (continuación)						Pastas alimenticias (continuación)					
Montería, Mercado del Sur	1.643	2.000	1.804	=	Bogotá, D.C., Corabastos	5.667	5.750	5.722	+		
Neiva, Surabastos	1.900	2.050	1.983	=	Bogotá, D.C., Paloquemao	5.667	5.667	5.667	-		
Nocaima (Cundinamarca)	1.400	1.450	1.416	-	Bogotá, D.C., Plaza España	5.583	5.625	5.597	-		
Pamplona (Norte de Santander)	1.862	1.928	1.906	+	Bogotá, D.C., Plaza Las Flores	5.417	5.417	5.417	-		
Pasto, El Potrerillo	1.600	1.680	1.640	=	Bucaramanga, Centroabastos	4.160	4.200	4.187	=		
Popayán, Plaza de mercado del barrio Bolívar	2.833	3.000	2.917	=	Bucaramanga, Mercados del centro	4.120	4.320	4.213	=		
San Gil (Santander)	1.360	1.400	1.380	=	Buenaventura (Valle del Cauca)	3.958	4.323	4.142	+		
Santa Marta (Magdalena)	2.267	2.400	2.317	=	Cali, La Floresta	6.250	6.875	6.528	+		
Santana (Boyacá)	1.317	1.356	1.337	-	Cali, Santa Helena	4.667	5.333	4.944	=		
Tuluá (Valle del Cauca)	3.083	3.242	3.160	-	Cali, Siloé	6.250	6.250	6.250	+		
Vélez (Santander)	1.292	1.325	1.310	-	Cartagena, Bazurto	4.000	4.500	4.208	=		
Villavicencio, CAV	2.050	2.200	2.113	-	Cartago (Valle del Cauca)	4.667	4.833	4.771	-		
Villeta (Cundinamarca)	1.350	1.700	1.511	+	Cúcuta, Cenabastos	3.167	3.333	3.250	+		
Panela en pastilla						Cúcuta, La Nueva Sexta	3.167	3.250	3.194	-	
Caparrapí (Cundinamarca)	1.563	1.625	1.589	-	Florencia (Caquetá)	2.417	2.500	2.458	=		
Nocaima (Cundinamarca)	1.550	1.550	1.550	+	Ibagué, Plaza La 21	5.667	5.792	5.736	-		
Villeta (Cundinamarca)	1.688	1.750	1.719	=	Manizales, Centro Galerías	4.833	5.600	5.208	=		
Panela redonda blanca						Medellín, Central Mayorista de Antioquia	5.167	5.433	5.233	=	
Medellín, Central Mayorista de Antioquia	1.600	1.600	1.600	=	Medellín, Plaza Minorista "José María Villa"	5.500	5.667	5.583	+		
Sincelejo, Nuevo Mercado	2.286	2.286	2.286	=	Montería, Mercado del Sur	3.840	4.000	3.960	=		
Panela redonda morena						Neiva, Surabastos	5.583	5.833	5.694	+	
Ancuya (Nariño)	1.300	1.350	1.313	+	Palmira (Valle del Cauca)	5.200	5.750	5.575	-		
Armenia, Mercar	2.875	3.000	2.931	=	Pamplona (Norte de Santander)	3.083	3.167	3.139	+		
Buenaventura (Valle del Cauca)	1.542	1.625	1.583	=	Pasto, El Potrerillo	4.583	4.792	4.722	+		
Cali, La Floresta	3.333	3.333	3.333	+	Pereira, Mercasa	4.680	5.167	4.923	=		
Cali, Santa Helena	3.650	3.750	3.717	+	Popayán, Plaza de mercado del barrio Bolívar	4.717	4.833	4.789	=		
Cali, Siloé	3.542	3.542	3.542	+	Santa Marta (Magdalena)	3.680	4.000	3.810	=		
Caparrapí (Cundinamarca)	1.400	1.450	1.425	+	Sincelejo, Nuevo Mercado	3.680	3.920	3.750	=		
Cartago (Valle del Cauca)	2.500	2.583	2.542	-	Tuluá (Valle del Cauca)	5.000	5.250	5.133	+		
Manizales, Centro Galerías	1.667	1.875	1.771	=	Valledupar, Mercado Nuevo	3.600	3.680	3.653	=		
Medellín, Central Mayorista de Antioquia	1.792	1.833	1.802	+	Villavicencio, CAV	5.467	5.750	5.596	-		
Medellín, Plaza Minorista "José María Villa"	1.792	1.833	1.813	=	Sal yodada						
Montería, Mercado del Sur	1.600	2.000	1.850	=	Armenia, Mercar	1.092	1.104	1.097	=		
Palmira (Valle del Cauca)	2.646	2.708	2.682	=	Barranquilla, Barranquillita	768	946	882	+		
Pereira, Mercasa	2.833	3.100	2.982	=	Barranquilla, Granabastos	920	960	941	-		
Sandoná (Nariño)	1.350	1.350	1.350	=	Bogotá, D.C., Corabastos	546	560	552	-		
Sonsón (Antioquia)	1.800	1.900	1.844	+	Bogotá, D.C., Paloquemao	600	600	600	-		
Tuluá (Valle del Cauca)	2.917	3.108	3.017	=	Bogotá, D.C., Plaza España	950	975	967	-		
Yolombó (Antioquia)	1.438	1.525	1.469	+	Bucaramanga, Centroabastos	1.000	1.020	1.013	=		
Pastas alimenticias						Bucaramanga, Mercados del centro	1.000	1.050	1.030	=	
Arauca (Arauca)	2.583	2.583	2.583	=	Buenaventura (Valle del Cauca)	720	728	725	=		
Armenia, Mercar	5.017	5.200	5.108	=	Cali, La Floresta	1.040	1.080	1.067	+		
Barranquilla, Barranquillita	5.117	5.383	5.202	+	Cali, Santa Helena	1.000	1.040	1.027	=		
Barranquilla, Granabastos	4.833	5.167	5.017	+	Cali, Siloé	1.040	1.080	1.060	=		
					Cartagena, Bazurto	560	584	566	+		
					Cartago (Valle del Cauca)	896	960	944	=		
					Cúcuta, Cenabastos	1.025	1.075	1.050	-		
					Cúcuta, La Nueva Sexta	1.025	1.050	1.042	-		

Cuadro 9. Mercados mayoristas. Precios de venta de productos procesados (continuación)
2019 (9 al 15 de marzo)

Productos y mercados	Pesos por kilogramo				Productos y mercados	Pesos por kilogramo			
	Mínimo	Máximo	Medio	Tendencia		Mínimo	Máximo	Medio	Tendencia
Sal yodada (continuación)					Sardinas en lata				
Ibagué, Plaza La 21	1.104	1.136	1.112	+	Barranquilla, Barranquillita	7.098	7.199	7.144	+
Manizales, Centro Galerías	1.088	1.200	1.134	=	Barranquilla, Granabastos	6.912	7.010	6.962	+
Medellín, Central Mayorista de Antioquia	1.024	1.048	1.036	=	Bogotá, D.C., Corabastos	9.363	9.412	9.386	-
Medellín, Plaza Minorista "José María Villa"	1.024	1.080	1.056	=	Bogotá, D.C., Plaza España	9.608	10.000	9.788	+
Montería, Mercado del Sur	920	960	950	=	Buenaventura (Valle del Cauca)	7.843	8.039	7.908	=
Neiva, Surabastos	1.120	1.160	1.133	+	Cali, La Floresta	8.706	8.941	8.824	+
Palmira (Valle del Cauca)	1.000	1.024	1.006	+	Cali, Santa Helena	9.069	9.412	9.216	+
Pamplona (Norte de Santander)	1.050	1.050	1.050	=	Cali, Siloé	7.990	8.235	8.113	+
Pasto, El Potrerillo	857	905	873	-	Cartagena, Bazaruto	6.471	6.618	6.552	=
Pereira, Mercasa	900	1.000	947	=	Cartago (Valle del Cauca)	10.000	10.049	10.033	-
Popayán, Plaza de mercado del barrio Bolívar	992	1.008	997	=	Cúcuta, Cenabastos	9.559	10.123	9.763	+
Santa Marta (Magdalena)	1.040	1.040	1.040	+	Cúcuta, La Nueva Sexta	9.412	9.804	9.592	-
Sincelejo, Nuevo Mercado	880	944	920	=	Manizales, Centro Galerías	10.196	10.196	10.196	=
Tuluá (Valle del Cauca)	960	1.024	996	=	Medellín, Central Mayorista de Antioquia	7.843	8.284	7.978	+
Tunja, Complejo de Servicios del Sur	560	580	567	=	Medellín, Plaza Minorista "José María Villa"	6.961	7.206	7.096	=
Valledupar, Mercado Nuevo	920	960	947	=	Montería, Mercado del Sur	7.059	7.529	7.250	=
Villavicencio, CAV	950	975	963	=	Palmira (Valle del Cauca)	9.020	9.647	9.347	+
Salsa de tomate doy pack					Sopa de pollo (caja)				
Barranquilla, Barranquillita	10.944	11.278	11.076	-	Bogotá, D.C., Corabastos	41.738	42.735	42.165	-
Bucaramanga, Centroabastos	7.333	7.521	7.451	-	Bogotá, D.C., Paloquemao	46.154	46.296	46.201	+
Bucaramanga, Mercados del centro	7.500	8.333	7.938	=	Bogotá, D.C., Plaza España	43.305	44.160	43.590	-
Buenaventura (Valle del Cauca)	12.563	13.125	12.764	=	Vinagre				
Cali, La Floresta	13.542	14.375	13.972	+	Barranquilla, Barranquillita	1.500	1.577	1.545	=
Cali, Santa Helena	13.542	14.063	13.868	+	Barranquilla, Granabastos	1.542	1.650	1.588	=
Cali, Siloé	12.000	12.667	12.333	=	Bucaramanga, Centroabastos	1.792	1.900	1.842	=
Cartagena, Bazaruto	15.625	16.250	15.833	+	Bucaramanga, Mercados del centro	1.725	1.733	1.729	=
Cartago (Valle del Cauca)	12.604	13.125	12.818	=	Cartagena, Bazaruto	2.500	2.667	2.573	+
Ibagué, Plaza La 21	7.250	7.500	7.438	-	Cúcuta, Cenabastos	1.417	1.500	1.444	+
Manizales, Centro Galerías	12.500	12.917	12.639	=	Cúcuta, La Nueva Sexta	1.500	1.667	1.597	+
Medellín, Central Mayorista de Antioquia	11.250	12.083	11.719	=	Pamplona (Norte de Santander)	1.500	1.583	1.556	+
Medellín, Plaza Minorista "José María Villa"	11.875	12.500	12.240	-	Santa Marta (Magdalena)	1.167	1.250	1.200	-
Montería, Mercado del Sur	10.417	11.250	10.688	=	Sincelejo, Nuevo Mercado	1.042	1.167	1.097	=
Pasto, El Potrerillo	12.500	13.056	12.778	=	Valledupar, Mercado Nuevo	1.083	1.083	1.083	+
Popayán, Plaza de mercado del barrio Bolívar	11.979	14.583	13.313	-					
Santa Marta (Magdalena)	8.497	10.000	9.281	=					
Sincelejo, Nuevo Mercado	10.750	11.472	11.181	+					
Tuluá (Valle del Cauca)	14.583	15.958	15.271	=					
Valledupar, Mercado Nuevo	16.667	17.708	17.292	+					
Villavicencio, CAV	10.556	11.083	10.771	=					

TENDENCIAS

---	-	+	+++
Variación mayor al -20 %	Variación entre 0 % y -10 %	Variación entre 0 % y 10 %	Variación mayor al 20 %
--	=	++	n. d.
Variación entre -10 % y -20 %	Variación igual a 0 %	Variación entre 10 % y 20 %	No determinado



@DANE_Colombia



/DANEColombia



/DANEColombia



@DANEColombia

SIPSA Sistema de Información de Precios y Abastecimiento del Sector Agropecuario

www.dane.gov.co