


# BOLETÍN SEMANAL PRECIOS MAYORISTAS

**DANE**  
INFORMACIÓN PARA TODOS



## COMPORTAMIENTO DE LOS PRECIOS

### Aumentó la oferta de alimentos

El Departamento Administrativo Nacional de Estadística (DANE), por medio del Sistema de Información de Precios y Abastecimiento del Sector Agropecuario (Sipsa), comunicó que durante la semana del 12 al 18 de enero de 2019 se redujeron las cotizaciones de las hortalizas, las frutas y los tubérculos.

En el caso de las verduras, se destacó la caída en los precios de la lechuga Batavia, el pimentón, el repollo blanco, el apio, la cebolla cabezona blanca, el chócolo mazorca y la cebolla junca. Se registró un mayor ingreso de lechuga Batavia procedente de Cundinamarca, Nariño, Norte de Santander y Antioquia.

Asimismo, disminuyeron los precios mayoristas de las frutas frescas, especialmente de los limones común y

Tahití, el aguacate papelillo, el lulo, la guayaba pera, la piña perolera, el mango Tommy, el tomate de árbol y el maracuyá. En efecto, llegó una mayor cantidad de limón Tahití desde Santander, Tolima, Antioquia y Nariño, lo que adujo las menores cotizaciones esta semana.

También se registró una reducción de las cotizaciones de la papa parda pastusa, suprema, única y capira, el plátano hartón verde, la arracacha amarilla, la papa criolla limpia y la yuca criolla, lo cual se tradujo en menores cotizaciones para el grupo de los tubérculos. Se destacó la caída de los precios de la papa parda pastusa por el mayor nivel de ingreso desde Cundinamarca, Boyacá y Nariño. Igualmente, bajaron los precios del plátano hartón verde debido a que se incrementó la recolección en Antioquia, Arauca, Córdoba y Caldas.

### CONTENIDO

Comportamiento de los precios .....	01
Informe de contexto .....	02
Indicador de abastecimiento .....	04
Lo que más sube y lo que más baja .....	07
Verduras y hortalizas .....	08
Frutas frescas .....	21
Tubérculos, raíces y plátanos .....	37
Granos, cárnicos y procesados .....	44
Precios de la panela .....	74



El futuro  
es de todos

Gobierno  
de Colombia

**SIPSA** Sistema de Información de Precios y  
Abastecimiento del Sector Agropecuario

# INFORME DE CONTEXTO

## Análisis al abastecimiento y el precio del tomate de árbol

El tomate de árbol es una fruta originaria de América del Sur. Es una fuente importante de betacarotenos, vitaminas y minerales y es considerada buena fuente de antioxidantes. Se consume en jugos, dulces, mermeladas y compotas.

Para el 2018, desde el departamento de Antioquia se enviaron 39.017 toneladas a los diferentes mercados del país; es decir, aportó el 51,68% del total del abastecimiento nacional; el suministro provino principalmente desde Santa Rosa de Osos (58,90%), Medellín (10,41%) y Marinilla (6,15%).

A su vez, las ciudades que más comercializaron esta fruta durante el 2018 fueron Bogotá, Medellín, Bucaramanga y Cali. A la capital del país ingresaron 27.423 toneladas, de las cuales el 86,96% ingresó desde Cundinamarca, sobresaliendo los municipios de San Bernardo, Cabrera, Silvania y Fusagasugá.

A Medellín ingresaron 11.547 toneladas, de las cuales el 99,51% provino del mismo departamento de Antioquia, siendo el municipio de Santa Rosa de Osos el que más aportó, además de San Pedro de los Milagros y Sonsón.

La ciudad de Bucaramanga recibió 6.689 toneladas de tomate de árbol, siendo Antioquia el departamento más importante en el abastecimiento con un aporte del 86,00%, y los municipios de mayor participación fueron Medellín y Santa Rosa de Osos (83,07%). De igual forma, para Cali el 94,43% del abastecimiento también provino de Antioquia, pero en este caso



Fuente: DANE

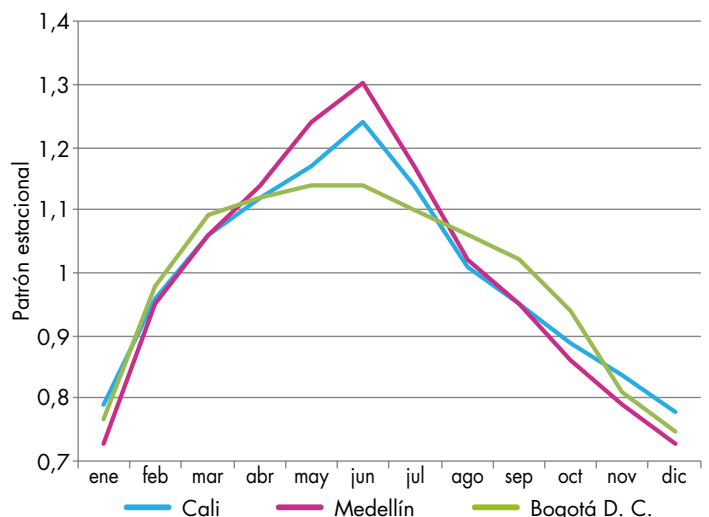
Santa Rosa de Osos y El Santuario contribuyeron con el 74,57%.

Los precios del tomate de árbol presentan un patrón estacional marcado, pues las mayores alzas de las cotizaciones suelen reportarse durante el primer semestre del año, mientras que tienden a la baja durante el segundo.

Los precios entre enero de 2017 y diciembre de 2018 tuvieron una conducta similar en los mercados de Bogotá, Bucaramanga, Cali y Medellín y se comportaron de acuerdo con lo esperado según el patrón estacional, pues se observaron alzas en la primera mitad del año y descensos en la segunda mitad.

Para el año 2017 se destacaron los aumentos en los precios de los meses de marzo y junio en todos los mercados. Por ejemplo, en la capital de Antioquia, la cotización se incrementó un 27,48%; según los mayo-

**Gráfico 1.** Patrón estacional de precios del tomate de árbol



Fuente: DANE, Sipsa. Cálculos: Sipsa.

ristas la finalización en los ciclos de cosechas provenientes de Santa Rosa de Osos causó la menor oferta y, en consecuencia, el alza en la cotización.

En el mes de junio, por su parte, se registraron los crecimientos más marcados en las cotizaciones. Por ejemplo en Cali el precio subió un 30,77%, debido a que las intensas lluvias dificultaron llevar a cabo las actividades de recolección en Santa Rosa de Osos (Antioquia); una tendencia similar se observó en Bucaramanga, ciudad que también se surte desde municipios antioqueños.

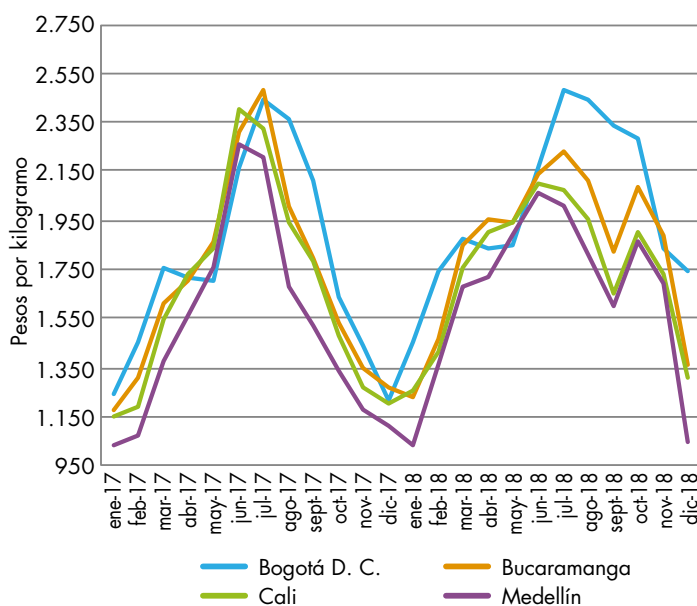
De igual forma, en Bogotá, durante ese mismo mes, se presenció un aumento del precio del 26,88%, como consecuencia de los recesos entre cortes de cosechas en los cultivos ubicados en Silvania y San Bernardo (Cundinamarca), lo cual explicó la menor disponibilidad de fruta de primera calidad en el mercado.

En el 2017 las cotizaciones se redujeron en el segundo semestre y se presentaron de acuerdo a su patrón estacional. Las caídas más marcadas se dieron durante el mes de octubre, y en el caso de Bogotá el precio descendió un 22,37%, como resultado de la salida de nuevos cortes de cosecha en Silvania y San Bernardo (Cundinamarca). Lo mismo ocurrió en Cali, donde la cotización mayorista disminuyó 16,94%, comportamiento que fue explicado por una mayor oferta de producto de primera calidad originario de Santa Isabel y Líbano (Tolima).

Otra disminución de precio destacable fue la registrada en diciembre de 2017 en Bogotá (15,85%), la cual estuvo determinada tanto por las intensas labores de recolección en San Bernardo (Cundinamarca), como por la poca rotación en el mercado.

Durante el primer semestre del 2018 sobresalieron los aumentos de los precios correspondientes en los meses de febrero y marzo. En febrero, en Medellín, subió 31,82%, como consecuencia de una contracción en la oferta de la fruta procedente de los municipios de San Pedro de los Milagros y Entreríos (Antioquia). Por su parte, en Bogotá al alza fue del 19,68%, en razón a una disminución en el volumen de carga enviada desde San Bernardo y Silvania (Cundinamarca).

**Gráfico 2.** Precios mayoristas del tomate de árbol en Bogotá, Bucaramanga, Cali y Medellín 2017 (enero) - 2018 (diciembre)



Fuente: DANE, Sipsa.

Para marzo las cotizaciones subieron en Cali (23,61%) debido al menor volumen de carga de producto de primera calidad desde Santa Rosa de Osos (Antioquia) y al cierre de los ciclos de cosechas en Santa Isabel y Líbano (Tolima). De igual forma, en Bucaramanga se incrementaron los precios, un 26,30%, en razón a una disminución en la oferta de tomate de árbol, generada por un menor abastecimiento desde Santa Fe de Antioquia y Copacabana (Antioquia).

En contraste, se observan caídas en las cotizaciones para la segunda mitad del 2018. Por ejemplo, en Medellín, en el mes diciembre, el descenso fue del 37,96%, y obedeció a la sobreoferta de producto, pues llegó carga desde Santa Rosa de Osos, Sonsón y Urrao (Antioquia), sumado esto a una menor demanda de fruta.

En general, se puede afirmar que las cotizaciones mayoristas del tomate de árbol tienen un comportamiento estacional marcado, encontrándose durante el primer semestre del año un incremento de los precios y durante el segundo una reducción. Durante los años 2017 y 2018 los precios se comportaron de acuerdo con este patrón, situación que coincidió con las cosechas en las zonas productoras de Antioquia, Cundinamarca y Nariño.

# INDICADOR DE ABASTECIMIENTO DE ALIMENTOS

## Mayor oferta de alimentos procesados

El abastecimiento en los mercados mayoristas donde el Sipsa tomó información, para las semanas del 3 al 9 de enero y del 10 al 16 de enero del 2019, aumentó en un 8,43%.

De manera que todos los grupos mejoraron su acopio pero en especial la categoría otros grupos, en la que se encuentran las carnes, los procesados, los granos, los cereales, los lácteos, los huevos y los pescados, incrementó su oferta en un 33,24%, las frutas aumentaron en un 9,99%, los tubérculos, raíces y plátanos mejoraron sus inventarios en un 1,28% y las verduras y hortalizas registraron un ascenso del 0,36%.

Los principales mercados mayoristas que aumentaron su abastecimiento fueron el Mercado del Sur, en Montería, donde sus inventarios crecieron un 71,65%, debido al mayor ingreso de verduras y hortalizas en un 138,29% por alimentos como la cebolla cabezona, el pepino cohombro, el tomate chonto, la zanahoria, la lechuga Batavia y el repollo. En Mercasa, Pereira, se reportó un aumento en el abastecimiento del 59,87% por la categoría de otros grupos que mejoró su aprovisionamiento en un 84,76% debido a la buena entrada de maíz amarillo, arroz y carne de res.

En el caso de Mercar, en Armenia, el suministro de alimentos se incrementó en un 59,52%, motivado por un alza en los volúmenes de la categoría de otros grupos en un 307,33% como consecuencia de la mayor oferta de arroz, carne de res y de cerdo y panela. El Centro de Acopio de Ipiales aumentó su aprovisiona-



Fuente: DANE

miento de alimentos en un 56,82%, por las frutas, que mejoraron su ingreso en un 319,50%, como resultado de la mayor entrada de naranja Valencia.

Respecto a Ibagué, en la Plaza La 21, mejoró su acopio en un 50,02% por el grupo de los tubérculos, raíces y plátanos que presentó un ascenso en su oferta del 109,20%, ante el mayor ingreso de plátano hartón verde, yuca, arracacha y papas suprema y criolla. Por otro lado, en Barranquilla, en Barranquillita y Ganabastos, aumentó su abastecimiento en un 31,21%, por la buena oferta de arroz, azúcar, maíz blanco, harinas, aceites y queso costeño, que pertenecen a la categoría otros grupos que incrementó su aprovisionamiento en un 57,64%.

En cuanto a Manizales, en Centro Galerías, se reportó un alza del 30,56% por la mayor recepción de verduras u hortalizas en un 61,38%, debido a las cebollas cabezona y junca, la zanahoria, el repollo, la lechuga Batavia, la habichuela, el apio y el pepino cohombro. Por último, en Valledupar, en Mercabastos y Mercado Nuevo, los inventarios de alimentos crecieron un 20,17%, por la categoría de otros grupos que incrementó su stock en un 71,19% debido al comportamiento del arroz, la carne de pollo, las harinas, el bocachico, la sal yodada y el maíz blanco.

Así, la participación para la semana comprendida del 10 al 16 de enero del 2019 fue la siguiente: los tubérculos, raíces y plátanos con el 28,73%, verduras y hortalizas con 25,46%, las frutas frescas con 24,60% y los otros grupos con 21,21%.

# BOLETÍN SEMANAL PRECIOS MAYORISTAS

**Cuadro 1.** Evolución del abastecimiento por ciudad  
2019 (3 al 16 de enero)

Total mercados			
Grupo	3 al 9 de enero	10 al 16 de enero	Variación (%)
Frutas	27.658	30.149	9,01
Tubérculos, raíces y plátanos	34.766	35.210	1,28
Verduras y hortalizas	31.091	31.203	0,36
Otros grupos	19.506	25.990	33,24
<b>Total general</b>	<b>113.020</b>	<b>122.552</b>	<b>8,43</b>

Armenia, Mercar			
Grupo	3 al 9 de enero	10 al 16 de enero	Variación (%)
Frutas	396	552	39,33
Tubérculos, raíces y plátanos	723	856	18,37
Verduras y hortalizas	310	497	60,30
Otros grupos	151	617	307,33
<b>Total</b>	<b>1.581</b>	<b>2.522</b>	<b>59,52</b>

Barranquilla, Barranquillita y Granabastos			
Grupo	3 al 9 de enero	10 al 16 de enero	Variación (%)
Frutas	2.178	2.144	-1,54
Tubérculos, raíces y plátanos	1.411	1.804	27,88
Verduras y hortalizas	1.223	1.616	32,16
Otros grupos	2.832	4.464	57,64
<b>Total</b>	<b>7.643</b>	<b>10.028</b>	<b>31,21</b>

Bogotá, D. C., Corabastos, Paloquemao, Plaza Las Flores y Plaza Samper Mendoza			
Grupo	3 al 9 de enero	10 al 16 de enero	Variación (%)
Frutas	10.690	11.837	10,73
Tubérculos, raíces y plátanos	13.087	13.294	1,57
Verduras y hortalizas	14.878	14.410	-3,15
Otros grupos	3.561	5.076	42,55
<b>Total</b>	<b>42.217</b>	<b>44.616</b>	<b>5,68</b>

Bucaramanga, Centroabastos			
Grupo	3 al 9 de enero	10 al 16 de enero	Variación (%)
Frutas	2.951	2.616	-11,36
Tubérculos, raíces y plátanos	2.553	2.115	-17,14
Verduras y hortalizas	2.994	2.383	-20,41
Otros grupos	384	524	36,58
<b>Total</b>	<b>8.882</b>	<b>7.638</b>	<b>-14,00</b>

Cali, Cavasa y Santa Helena			
Grupo	3 al 9 de enero	10 al 16 de enero	Variación (%)
Frutas	2.027	2.089	3,04
Tubérculos, raíces y plátanos	3.389	3.034	-10,47
Verduras y hortalizas	2.392	2.316	-3,17
Otros grupos	3.063	2.659	-13,22
<b>Total</b>	<b>10.872</b>	<b>10.098</b>	<b>-7,12</b>

Medellín, Central Mayorista de Antioquia y Plaza Minorista José María Villa			
Grupo	3 al 9 de enero	10 al 16 de enero	Variación (%)
Frutas	4.758	5.370	12,86
Tubérculos, raíces y plátanos	3.658	4.095	11,96
Verduras y hortalizas	3.833	3.914	2,12
Otros grupos	5.790	7.436	28,43
<b>Total</b>	<b>18.039</b>	<b>20.816</b>	<b>15,39</b>

Montería, Mercado del Sur			
Grupo	3 al 9 de enero	10 al 16 de enero	Variación (%)
Frutas	73	113	54,03
Tubérculos, raíces y plátanos	270	401	48,60
Verduras y hortalizas	96	230	138,29
Otros grupos	30	62	107,92
<b>Total</b>	<b>470</b>	<b>806</b>	<b>71,65</b>

Neiva, Surabastos			
Grupo	3 al 9 de enero	10 al 16 de enero	Variación (%)
Frutas	363	435	19,83
Tubérculos, raíces y plátanos	622	682	9,64
Verduras y hortalizas	521	525	0,62
Otros grupos	392	526	34,07
<b>Total</b>	<b>1.899</b>	<b>2.168</b>	<b>14,16</b>

Pasto, El Potrerillo			
Grupo	3 al 9 de enero	10 al 16 de enero	Variación (%)
Frutas	279	338	20,91
Tubérculos, raíces y plátanos	1.180	1.389	17,74
Verduras y hortalizas	497	604	21,70
Otros grupos	5	4	-16,73
<b>Total</b>	<b>1.956</b>	<b>2.335</b>	<b>19,40</b>

Pereira, Mercasa			
Grupo	3 al 9 de enero	10 al 16 de enero	Variación (%)
Frutas	464	663	42,85
Tubérculos, raíces y plátanos	216	385	78,34
Verduras y hortalizas	283	381	34,55
Otros grupos	445	823	84,76
<b>Total</b>	<b>1.409</b>	<b>2.252</b>	<b>59,87</b>

Popayán, Plaza de Mercado del Barrio Bolívar			
Grupo	3 al 9 de enero	10 al 16 de enero	Variación (%)
Frutas	157	133	-15,68
Tubérculos, raíces y plátanos	586	612	4,40
Verduras y hortalizas	150	173	15,93
Otros grupos	148	163	9,92
<b>Total</b>	<b>1.041</b>	<b>1.080</b>	<b>3,81</b>



**Cuadro 1.** Evolución del abastecimiento por ciudad (continuación)  
2019 (3 al 16 de enero)

Cartagena, Bazaruto			
Grupo	3 al 9 de enero	10 al 16 de enero	Variación (%)
Frutas	668	839	25,66
Tubérculos, raíces y plátanos	1.279	1.065	-16,71
Verduras y hortalizas	581	655	12,77
Otros grupos	622	749	20,57
<b>Total</b>	<b>3.148</b>	<b>3.308</b>	<b>5,07</b>

Santa Marta (Magdalena)			
Grupo	3 al 9 de enero	10 al 16 de enero	Variación (%)
Frutas	225	239	6,17
Tubérculos, raíces y plátanos	293	286	-2,14
Verduras y hortalizas	213	186	-12,66
Otros grupos	72	78	7,31
<b>Total</b>	<b>803</b>	<b>789</b>	<b>-1,75</b>

Cúcuta, Cenabastos y La Nueva Sexta			
Grupo	3 al 9 de enero	10 al 16 de enero	Variación (%)
Frutas	709	786	10,87
Tubérculos, raíces y plátanos	2.326	1.878	-19,28
Verduras y hortalizas	1.234	1.213	-1,71
Otros grupos	1.119	1.641	46,75
<b>Total</b>	<b>5.388</b>	<b>5.518</b>	<b>2,42</b>

Sincelejo, Nuevo Mercado			
Grupo	3 al 9 de enero	10 al 16 de enero	Variación (%)
Frutas	192	126	-34,53
Tubérculos, raíces y plátanos	319	250	-21,59
Verduras y hortalizas	246	223	-9,04
Otros grupos	283	277	-2,23
<b>Total</b>	<b>1.040</b>	<b>876</b>	<b>-15,74</b>

Ibagué, Plaza La 21			
Grupo	3 al 9 de enero	10 al 16 de enero	Variación (%)
Frutas	99	202	103,03
Tubérculos, raíces y plátanos	114	238	109,20
Verduras y hortalizas	171	156	-8,88
Otros grupos	78	97	25,02
<b>Total</b>	<b>462</b>	<b>693</b>	<b>50,02</b>

Tunja, Complejo de Servicios del Sur			
Grupo	3 al 9 de enero	10 al 16 de enero	Variación (%)
Frutas	293	364	24,37
Tubérculos, raíces y plátanos	830	840	1,20
Verduras y hortalizas	566	526	-7,10
Otros grupos	1	2	166,67
<b>Total</b>	<b>1.690</b>	<b>1.732</b>	<b>2,49</b>

Ipiales, Centro de Acopio			
Grupo	3 al 9 de enero	10 al 16 de enero	Variación (%)
Frutas	40	168	319,50
Tubérculos, raíces y plátanos	507	581	14,58
Verduras y hortalizas	134	319	138,44
<b>Total</b>	<b>681</b>	<b>1.068</b>	<b>56,82</b>

Valledupar, Mercabastos y Mercado Nuevo			
Grupo	3 al 9 de enero	10 al 16 de enero	Variación (%)
Frutas	332	347	4,36
Tubérculos, raíces y plátanos	388	423	8,95
Verduras y hortalizas	175	174	-0,18
Otros grupos	258	442	71,19
<b>Total</b>	<b>1.153</b>	<b>1.385</b>	<b>20,17</b>

Manizales, Centro Galerías			
Grupo	3 al 9 de enero	10 al 16 de enero	Variación (%)
Frutas	294	331	12,52
Tubérculos, raíces y plátanos	358	454	26,75
Verduras y hortalizas	167	270	61,38
Otros grupos	130	185	42,18
<b>Total</b>	<b>949</b>	<b>1.239</b>	<b>30,56</b>

Villavicencio, Central de Abastos de Villavicencio			
Grupo	3 al 9 de enero	10 al 16 de enero	Variación (%)
Frutas	468	458	-2,07
Tubérculos, raíces y plátanos	658	528	-19,81
Verduras y hortalizas	427	431	0,97
Otros grupos	142	166	17,38
<b>Total</b>	<b>1.695</b>	<b>1.584</b>	<b>-6,56</b>

Ciudades	Lo que más sube	Lo que más baja
Barranquilla	Tomates Riogrande bumangués y chonto, cebollas junca Berlín y Aquitania, zanahoria bogotana, pepino cohombro, mangos de azúcar y Tommy, manzanas roja y verde importada, maracuyá santandereano, bananos criollo y Urabá, guayaba común, mora de Castilla y queso costeño.	Cebollas cabezona roja y blanca, lechuga Batavia, pimentón, apio, coles, coliflor, cebollín chino, ají topito dulce, brócoli, mandarina común, guayaba pera, limones común, Tahití y común Ciénaga, piña perolera, coco, papas criolla sucia y única, y yuca criolla.
Bogotá D. C.	Habichuela, zanahoria, calabaza, tomate chonto, rábano rojo, haba verde, lechuga crespita verde, arveja verde en vaina, naranjas Valencia y Sweet, gulupa, melón Cantalup, manzanas verde, roja y royal gala importada, mora de Castilla, kiwi, huevo rojo extra, panela cuadrada morena, trucha en corte mariposa y salmón, filete congelado.	Acelga, lechuga Batavia, pepinos de rellenar y cohombro, chόcolo mazorca, pimentón, brόcoli, apio, ajo, espinaca, cebollas puerro y junca Aquitania, pitahaya, tomate de árbol, limones Tahití y común, mandarina arrayana, maracuyá, aguacate papelillo, piña perolera y papa suprema.
Bucaramanga	Cebolla junca, pepino cohombro, habichuela, fríjol verde en vaina, remolacha, tomate Riogrande, guanábana, manzanas verde y royal gala importada, papaya Maradol, patilla baby, mora de Castilla, plátano guineo, arroces sopa cristal y excelso, cuchuco de cebada, harinas de trigo y precocida de maíz, mayonesa y salsa de tomate doypack, y jugo de frutas.	Lechuga Batavia, espinaca, brόcoli, calabacín, pitahaya, uva red globe nacional, uchuva con cáscara, banano criollo, naranja Valencia, mango Tommy, breva, badea, limones Tahití y común, ciruela roja, durazno nacional, papas suprema, parda pastusa y única, arracacha amarilla y yuca criolla.
Cali	Habichuela; tomates chonto y larga vida; pepino cohombro; papaya Maradol; kiwi; manzanas verde y royal gala importada; uva Isabela; coco; gelatina; panela redonda morena; merluza; filetes nacional e importado; y carnes de res, cadera, costilla y morrillo.	Chόcolo mazorca; cebollas junca Aquitania, Tenerife y cabezona blanca bogotana; repollo blanco; pimentón; arveja verde en vaina pastusa; zanahoria; lechuga Batavia; limones común y Tahití; naranja Sweet; guayaba pera; mango Tommy; tomate de árbol; uva red globe nacional; papas criolla limpia, suprema, única y capira; y plátano hartón verde.
Cartagena	Habichuela, maracuyá valluno.	Tomates Riogrande bumangués y chonto, cebollas junca Berlín y cabezona blanca, repollo blanco, pepino cohombro y manzana verde importada.
Cúcuta	Habichuela, tomates Riogrande y chonto, chόcolo mazorca, fríjoles verde en vaina y bolo, arveja verde en vaina, repollo morado, ajo, brόcoli, banano criollo, mora de Castilla, manzana royal gala importada, mandarina común, melón Cantalup, ciruela roja, kiwi, uva Isabela, carnes de res, muchacho y punta de anca.	Remolacha regional, haba verde, lechuga Batavia, calabaza, apio, repollo verde, limones Tahití y común, maracuyá, pitahaya, piña perolera, uchuva con cáscara, tomate de árbol, curuba, naranja común, lulo, papas superior y parda pastusa, y plátanos hartón maduro y verde.
Medellín	Tomate chonto regional, arveja verde en vaina, zanahoria larga vida, remolacha, ají topito dulce, bananos Urabá y criollo, mango común, curuba, breva, manzana royal gala importada, piña gold, patilla baby, mora de Castilla, uva importada, yuca ICA, papa criolla limpia, arracacha blanca y fríjol cargamento rojo.	Pimentón; calabacín; berenjena; repollos blanco y morado; tomate riñón; lechuga Batavia; cebolla junca; coliflor; aguacate papelillo; maracuyá antioqueño; pitahaya; melón Cantalup; limones Tahití, común y mandarino; plátanos guineo, dominico verde, hartón maduro y verde; y papa nevada.
Pereira	Habichuela, zanahoria bogotana, tomate chonto, ahuyama, pepino cohombro, coliflor, fríjol verde en vaina, cebolla cabezona blanca, arveja verde en vaina, naranjas Valencia y Sweet, manzanas verde y roja importada, mango Tommy y uva roja.	Pimentón; tomate riñón valluno; cebolla junca; aguacate papelillo; limones común y Tahití; tomate de árbol; granadilla; uva red globe nacional; mora de Castilla; piñas manzana y gold; banano criollo; mango manzano; papas única, criolla limpia y rubí; y plátanos dominico hartón verde y maduro, y hartón maduro y verde.

## VERDURAS Y HORTALIZAS

### Mayor producción de repollo

A lo largo de la presente semana se redujeron los precios del repollo blanco en veintisiete de los treinta mercados donde se negoció. Los comerciantes informaron que esto obedeció a la mayor producción en Marinilla, El Santuario y El Carmen de Viboral (Antioquia); Pradera, Palmira y Cerrito (Valle del Cauca); Imués y Guachucal (Nariño); Sogamoso y Tunja (Boyacá); Cota, Sopó, Tabio y Ubaque (Cundinamarca). En Pereira y Valledupar, por ejemplo, el kilo se negoció a \$1.477 y a \$1.018; un 9,21%, en promedio, menos.

De la misma forma, bajaron los precios del pimentón, la lechuga Batavia, el apio, las cebollas cabezona blanca y junca, el chócolo de mazorca, y el brócoli. En el caso del pimentón, el descenso se registró en treinta y seis de los cuarenta y cinco mercados donde se negoció. Los comerciantes informaron que esta situación se registró ante la mayor recolección en Pitalito (Huila), Peñol y Marinilla (Antioquia), Girón, Rionegro y El Playón (Santander), Darién, Restrepo, Tuluá, Bolívar, Pradera, El Dovio y Florida (Valle del Cauca), donde están saliendo las cosechas. En Manizales y Cali, por ejemplo, la disminución fue de 28,75%, en promedio, y el kilo se negoció a \$1.725 y a \$933, respectivamente.

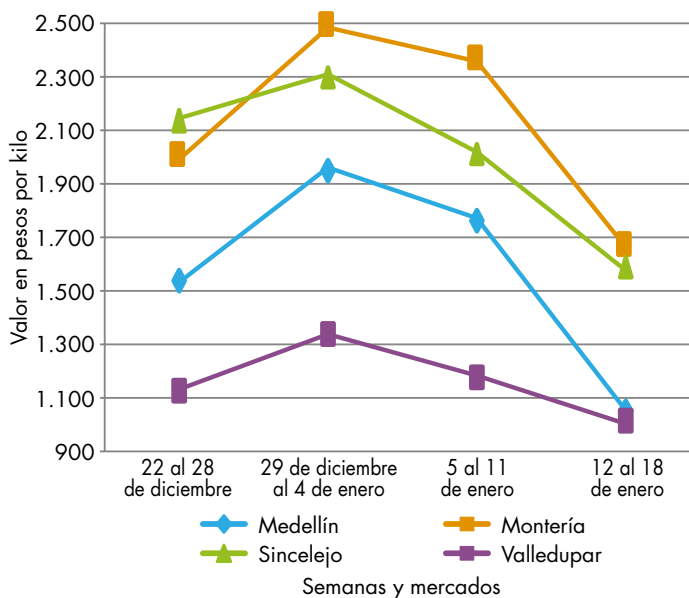
También se redujeron las cotizaciones de la lechuga Batavia; el inicio de ciclos productivos en Ipiales (Nariño), El Santuario, El Carmen de Viboral y Marinilla (Antioquia), Cota, Sopó, Facatativá, Funza, Mosquera y Madrid (Cundinamarca) ocasionó una mayor oferta y, por ende, la reducción del precio. Esta situación se registró en treinta y seis de los cuarenta mercados donde se negoció. En Bogotá y Medellín, por ejemplo, el kilo

se comercializó a \$1.153 y a \$810, respectivamente, lo que representó una reducción superior al 22,00%.

En contraste, subieron las cotizaciones mayoristas de la habichuela, el tomate chonto y la arveja verde en vaina. En el caso de la habichuela, el incremento se registró en treinta y siete de los cuarenta y tres mercados en los que se comercializó a lo largo de la semana. La finalización de las cosechas en Marinilla y El Santuario (Antioquia) y Pereira (Risaralda), sumada a la afectación de los cultivos establecidos en Ábrego y Bochalema (Norte de Santander) por las lluvias, ocasionaron una menor oferta de este producto. En Cúcuta y Neiva, por ejemplo, el aumento superó el 52,00%, y el kilo se vendió a \$1.536 y a \$1.846, respectivamente.

Por último, se incrementó el precio del tomate chonto debido al bajo nivel que ingresó de producto de primera calidad desde Neira y Chinchiná (Caldas); Ocaña, Pamplonita, Los Patios y Toledo (Norte de Santander); Tipacoque (Boyacá), Girón y Capitanejo (Santander). Este comportamiento se registró en veintinueve de los treinta y un mercados donde se negoció. En Villavicencio y Pereira, por ejemplo, el kilo se transó a \$1.729 y a \$1.950, respectivamente, lo que significó un alza del 20,29%, en promedio.

**Gráfico 3.** Comportamiento de los precios del repollo blanco 2018 (22 de diciembre) - 2019 (18 de enero)



Fuente: DANE, Sipsa.



# BOLETÍN SEMANAL PRECIOS MAYORISTAS

**Cuadro 2.** Mercados mayoristas. Precios de venta de verduras y hortalizas 2019 (12 al 18 de enero)

Productos y mercados	Pesos por kilogramo			
	Mínimo	Máximo	Medio	Tendencia
<b>Acelga</b>				
Armenia, Mercar	1.000	1.200	1.089	-
Barranquilla, Barranquillita	3.000	3.000	3.000	=
Bogotá D. C., Corabastos	500	900	564	-
Bucaramanga, Centroabastos	1.500	1.500	1.500	=
Chiquinquirá (Boyacá)	1.000	1.200	1.067	=
Duitama (Boyacá)	1.000	1.000	1.000	=
Florencia (Caquetá)	2.000	2.000	2.000	=
Ibagué, Plaza La 21	960	1.200	1.080	-
Ipiales (Nariño), Ipiales somos todos	1.300	1.500	1.478	++
Medellín, Central Mayorista de Antioquia	1.500	2.000	1.658	-
Neiva, Surabastos	1.250	2.000	1.632	-
Pamplona (Norte de Santander)	2.000	2.000	2.000	=
Pasto, El Potrerillo	1.500	2.500	2.083	++
Sogamoso (Boyacá)	1.000	1.000	1.000	=
Tunja, Complejo de Servicios del Sur	1.000	1.100	1.033	-
Ubaté (Cundinamarca)	600	600	600	-
Villavicencio, CAV	1.000	1.400	1.200	-

<b>Ahuyama</b>				
Arauca (Arauca)	900	1.000	917	-
Armenia, Mercar	700	800	767	-
Barranquilla, Barranquillita	1.143	1.286	1.190	+
Barranquilla, Granabastos	1.143	1.229	1.205	-
Bogotá D. C., Corabastos	1.100	1.200	1.192	+
Bucaramanga, Centroabastos	700	800	788	-
Buenaventura (Valle del Cauca)	1.000	1.400	1.167	-
Cali, Cavasa	900	1.000	929	+
Cali, Santa Helena	900	1.000	950	=
Cartagena, Bazurto	1.029	1.114	1.078	-
Cartago (Valle del Cauca)	900	1.000	933	-
Cúcuta, Cenabastos	900	1.000	985	+
Duitama (Boyacá)	625	688	656	=
Ibagué, Plaza La 21	800	900	863	-
Manizales, Centro Galerías	900	1.000	950	-
Medellín, Central Mayorista de Antioquia	600	700	650	=
Medellín, Plaza Minorista José María Villa	700	800	750	=
Palmira (Valle del Cauca)	900	1.000	938	=
Pamplona (Norte de Santander)	1.000	1.000	1.000	=
Pereira, La 41	800	1.000	867	=
Pereira, Mercasa	1.000	1.200	1.067	+
Popayán, Plaza de mercado del barrio Bolívar	760	800	795	-
Rionegro (Antioquia)	900	1.000	944	+
San Gil (Santander)	800	900	833	=
Sincelejo, Nuevo Mercado	1.000	1.000	1.000	+
Socorro (Santander)	700	800	733	=
Sogamoso (Boyacá)	750	800	783	++
Tuluá (Valle del Cauca)	900	1.000	933	=

Productos y mercados	Pesos por kilogramo			
	Mínimo	Máximo	Medio	Tendencia
<b>Ahuyama (continuación)</b>				
Valledupar, Mercabastos	1.100	1.200	1.144	+
Valledupar, Mercado Nuevo	1.000	1.200	1.100	+++
Yopal (Casanare)	1.000	1.000	1.000	++

<b>Ahuyamín (Sakata)</b>				
Bogotá D. C., Corabastos	700	900	763	-
Bucaramanga, Centroabastos	600	640	620	=
Duitama (Boyacá)	700	760	730	=
Florencia (Caquetá)	880	960	920	+
Ibagué, Plaza La 21	1.000	1.400	1.288	+
Neiva, Surabastos	960	960	960	+
Pamplona (Norte de Santander)	1.000	1.000	1.000	=
San Gil (Santander)	600	700	644	-
Sogamoso (Boyacá)	760	800	783	+
Tunja, Complejo de Servicios del Sur	800	960	889	+
Villavicencio, CAV	800	1.000	879	-
Yopal (Casanare)	1.260	1.400	1.330	+++

<b>Aji topito dulce</b>				
Barranquilla, Barranquillita	4.000	4.250	4.177	-
Cartagena, Bazurto	2.850	3.050	2.938	-
Medellín, Central Mayorista de Antioquia	3.500	4.500	4.023	++
Montería, Mercado del Sur	3.750	5.000	4.403	-
Sincelejo, Nuevo Mercado	3.000	3.750	3.389	-

<b>Ajo</b>				
Bogotá D. C., Corabastos	8.000	10.000	8.611	-
Chiquinquirá (Boyacá)	6.000	8.000	7.000	++
Cúcuta, Cenabastos	2.500	3.000	2.700	+
Duitama (Boyacá)	3.600	4.000	3.800	+++
Ipiales (Nariño), Ipiales somos todos	4.000	4.500	4.333	+
Manizales, Centro Galerías	5.625	7.500	6.563	-
Medellín, Central Mayorista de Antioquia	5.000	7.500	6.521	-
Pamplona (Norte de Santander)	3.125	4.000	3.688	++
Pasto, El Potrerillo	3.000	4.000	3.333	+
Pereira, La 41	4.444	6.111	5.296	-
Pereira, Mercasa	5.556	6.667	6.194	-
San Gil (Santander)	3.000	3.200	3.133	=
Sogamoso (Boyacá)	3.000	3.600	3.333	++
Tunja, Complejo de Servicios del Sur	5.600	8.000	6.822	+++
Túquerres (Nariño)	4.000	5.000	4.583	+++
Villavicencio, CAV	4.500	5.500	4.813	-

<b>Ajo importado</b>				
Arauca (Arauca)	4.000	4.800	4.333	+
Armenia, Mercar	4.000	4.000	4.000	=
Barranquilla, Barranquillita	3.000	3.200	3.100	-
Barranquilla, Granabastos	3.200	3.400	3.300	+

**Cuadro 2.** Mercados mayoristas. Precios de venta de verduras y hortalizas (continuación)  
2019 (12 al 18 de enero)

Productos y mercados	Pesos por kilogramo			
	Mínimo	Máximo	Medio	Tendencia
<b>Ajo importado (continuación)</b>				
Bogotá D. C., Corabastos	3.500	4.000	3.811	-
Bucaramanga, Centroabastos	3.500	3.500	3.500	=
Buenaventura (Valle del Cauca)	3.400	4.000	3.700	-
Cali, Cavasa	3.300	3.500	3.454	-
Cali, Santa Helena	3.300	3.500	3.383	=
Cartagena, Bazurto	3.000	3.300	3.175	+
Cartago (Valle del Cauca)	3.800	4.000	3.900	-
Cúcuta, Cenabastos	3.500	3.700	3.517	-
Ibagué, Plaza La 21	4.000	4.500	4.146	=
Ipiales (Nariño), Ipiales somos todos	3.500	3.800	3.683	-
Manizales, Centro Galerías	4.500	5.000	4.667	-
Medellín, Central Mayorista de Antioquia	3.400	3.500	3.450	=
Montería, Mercado del Sur	3.000	3.200	3.042	-
Neiva, Surabastos	3.600	4.000	3.797	+
Palmira (Valle del Cauca)	3.500	3.600	3.538	-
Pasto, El Potrerillo	3.500	3.800	3.633	+
Pereira, La 41	3.800	4.600	4.250	+
Pereira, Mercasa	3.400	4.000	3.650	+
Popayán, Plaza de mercado del barrio Bolívar	3.700	4.000	3.913	+
Sincelejo, Nuevo Mercado	3.200	3.300	3.225	=
Tuluá (Valle del Cauca)	3.600	4.000	3.783	-
Valledupar, Mercabastos	3.200	3.300	3.233	=
<b>Apio</b>				
Arauca (Arauca)	2.250	2.917	2.535	+
Armenia, Mercar	1.100	1.250	1.167	-
Barranquilla, Barranquillita	1.400	1.600	1.508	-
Barranquilla, Granabastos	1.300	1.800	1.583	-
Bogotá D. C., Corabastos	700	1.200	983	-
Bucaramanga, Centroabastos	1.417	1.500	1.479	-
Cali, Cavasa	1.059	1.294	1.194	-
Cali, Santa Helena	1.059	1.176	1.157	-
Cartagena, Bazurto	1.500	1.600	1.525	=
Cartago (Valle del Cauca)	1.440	1.600	1.520	-
Chiquinquirá (Boyacá)	750	900	825	-
Cúcuta, Cenabastos	1.000	1.333	1.167	-
Ibagué, Plaza La 21	1.280	1.760	1.540	-
Ipiales (Nariño), Ipiales somos todos	2.500	2.500	2.500	+
Manizales, Centro Galerías	1.440	1.600	1.560	-
Marinilla (Antioquia)	800	900	846	+
Medellín, Central Mayorista de Antioquia	1.000	1.400	1.175	+
Medellín, Plaza Minorista José María Villa	1.000	1.500	1.142	++
Montería, Mercado del Sur	1.500	1.800	1.667	-
Neiva, Surabastos	1.200	2.000	1.611	-
Palmira (Valle del Cauca)	2.333	2.500	2.396	=
Pamplona (Norte de Santander)	1.083	1.250	1.167	=
<b>Apio (continuación)</b>				
Pereira, La 41	1.500	1.833	1.639	-
Pereira, Mercasa	1.667	2.000	1.806	-
Rionegro (Antioquia)	800	1.000	921	-
Santa Marta (Magdalena)	1.333	1.733	1.567	-
Sincelejo, Nuevo Mercado	1.000	1.200	1.167	-
Tuluá (Valle del Cauca)	1.500	1.500	1.500	-
Tunja, Complejo de Servicios del Sur	700	850	750	-
Valledupar, Mercabastos	1.333	1.667	1.517	-
Villavicencio, CAV	1.200	1.600	1.444	-
<b>Arveja verde en vaina</b>				
Arauca (Arauca)	3.804	3.913	3.850	-
Armenia, Mercar	3.200	3.840	3.440	-
Barranquilla, Barranquillita	7.000	7.000	7.000	=
Barranquilla, Granabastos	5.500	7.000	6.358	-
Bogotá D. C., Corabastos	3.200	4.400	4.078	++
Bucaramanga, Centroabastos	3.800	4.400	4.100	-
Cartago (Valle del Cauca)	3.600	4.400	3.893	+
Chiquinquirá (Boyacá)	3.200	3.400	3.267	+++
Cúcuta, Cenabastos	4.000	6.000	4.698	+
Duitama (Boyacá)	3.000	3.100	3.033	+++
El Carmen de Viboral (Antioquia)	2.300	2.400	2.350	++
El Santuario (Antioquia)	2.200	4.000	3.065	+++
Ibagué, Plaza La 21	2.800	4.400	3.655	+++
Ipiales (Nariño), Ipiales somos todos	3.000	3.200	3.067	+
La Ceja (Antioquia)	2.500	3.300	2.892	++
Manizales, Centro Galerías	3.500	3.500	3.500	+
Marinilla (Antioquia)	1.850	2.700	2.242	-
Medellín, Central Mayorista de Antioquia	2.000	4.200	2.877	+++
Medellín, Plaza Minorista José María Villa	2.400	3.800	3.015	++
Neiva, Surabastos	3.040	4.000	3.536	+++
Palmira (Valle del Cauca)	2.800	3.000	2.900	-
Pamplona (Norte de Santander)	3.200	4.333	3.941	+++
Pereira, La 41	3.200	4.000	3.467	-
Pereira, Mercasa	3.200	4.000	3.680	+
Rionegro (Antioquia)	2.000	3.000	2.485	-
San Gil (Santander)	3.040	4.400	3.564	-
San Vicente (Antioquia)	2.100	2.300	2.188	+++
Socorro (Santander)	3.200	4.000	3.600	-
Sogamoso (Boyacá)	3.600	3.800	3.663	+++
Sonsón (Antioquia)	1.800	2.000	1.915	-
Tuluá (Valle del Cauca)	3.200	4.160	3.720	+++
Tunja, Complejo de Servicios del Sur	3.400	3.800	3.533	+++
Ubaté (Cundinamarca)	3.000	3.100	3.050	++
Villavicencio, CAV	3.400	4.000	3.650	+
Yopal (Casanare)	3.125	3.542	3.333	-
<b>Arveja verde en vaina pastusa</b>				
Buenaventura (Valle del Cauca)	3.600	4.800	4.267	-

**Cuadro 2.** Mercados mayoristas. Precios de venta de verduras y hortalizas (continuación)  
2019 (12 al 18 de enero)

Productos y mercados	Pesos por kilogramo			
	Mínimo	Máximo	Medio	Tendencia
<b>Arveja verde en vaina pastusa (continuación)</b>				
Cali, Cavasa	3.200	3.800	3.471	++
Cali, Santa Helena	2.800	4.000	3.400	-
La Unión (Nariño)	3.000	3.000	3.000	-
Pasto, El Potrerillo	2.800	3.800	3.194	-
Popayán, Plaza de mercado del barrio Bolívar	2.600	3.600	3.125	+
<b>Berenjena</b>				
Armenia, Mercar	2.000	2.200	2.050	+
Barranquilla, Barranquillita	1.000	1.100	1.038	=
Bogotá D. C., Corabastos	1.500	1.900	1.650	-
Cartagena, Bazurto	1.500	1.600	1.550	+
Manizales, Centro Galerías	2.000	2.500	2.175	=
Medellín, Central Mayorista de Antioquia	1.500	2.000	1.721	-
Montería, Mercado del Sur	1.500	1.750	1.681	-
Sincelejo, Nuevo Mercado	1.333	1.500	1.417	+++
<b>Brócoli</b>				
Armenia, Mercar	1.200	1.600	1.333	-
Barranquilla, Barranquillita	6.000	6.000	6.000	-
Barranquilla, Granabastos	5.500	6.500	5.904	-
Bogotá D. C., Corabastos	1.500	3.000	2.183	-
Bucaramanga, Centroabastos	3.000	4.000	3.333	-
Cali, Cavasa	1.800	1.800	1.800	+
Cali, Santa Helena	2.000	2.200	2.033	-
Cartagena, Bazurto	5.500	5.800	5.650	=
Chiquinquirá (Boyacá)	1.200	1.500	1.400	-
Cúcuta, Cenabastos	3.500	5.000	4.375	+
Duitama (Boyacá)	1.800	2.000	1.900	+++
Ibagué, Plaza La 21	1.000	1.500	1.417	-
Ipiales (Nariño), Ipiales somos todos	750	1.417	1.069	++
Manizales, Centro Galerías	3.000	4.000	3.500	-
Marinilla (Antioquia)	800	1.200	963	-
Medellín, Central Mayorista de Antioquia	1.500	2.200	1.898	-
Neiva, Surabastos	2.400	4.000	3.314	-
Palmira (Valle del Cauca)	1.250	1.333	1.281	+
Pamplona (Norte de Santander)	3.000	3.000	3.000	=
Pasto, El Potrerillo	1.000	1.000	1.000	=
Tunja, Complejo de Servicios del Sur	1.400	1.900	1.611	-
Túquerres (Nariño)	1.000	1.000	1.000	n.d.
Ubaté (Cundinamarca)	2.000	2.000	2.000	=
Villavicencio, CAV	2.000	2.667	2.400	-
<b>Calabacín</b>				
Bogotá D. C., Corabastos	360	440	395	n.d.
Bucaramanga, Centroabastos	1.000	1.500	1.333	-
Duitama (Boyacá)	750	750	750	-
<b>Calabacín (continuación)</b>				
Medellín, Central Mayorista de Antioquia	600	1.300	796	-
Tunja, Complejo de Servicios del Sur	350	400	383	+
<b>Calabaza</b>				
Bogotá D. C., Corabastos	200	400	353	+++
Cúcuta, Cenabastos	444	667	519	-
Medellín, Central Mayorista de Antioquia	500	700	592	-
<b>Cebolla cabeza blanca</b>				
Arauca (Arauca)	1.667	1.979	1.823	-
Armenia, Mercar	1.660	1.940	1.762	-
Barranquilla, Barranquillita	1.800	2.200	1.985	-
Barranquilla, Granabastos	1.880	2.100	1.965	-
Bogotá D. C., Corabastos	1.400	1.900	1.689	-
Bucaramanga, Centroabastos	1.600	1.900	1.750	=
Cartagena, Bazurto	1.280	1.440	1.340	-
Cartago (Valle del Cauca)	1.771	1.979	1.875	=
Chiquinquirá (Boyacá)	1.500	2.400	1.925	-
Cúcuta, Cenabastos	1.700	2.000	1.840	-
Duitama (Boyacá)	1.600	1.600	1.600	+
Florencia (Caquetá)	2.200	2.200	2.200	++
Ibagué, Plaza La 21	1.800	2.160	1.940	+
Manizales, Centro Galerías	1.800	2.200	1.975	-
Medellín, Central Mayorista de Antioquia	1.848	2.300	2.088	+
Medellín, Plaza Minorista José María Villa	2.000	2.200	2.033	-
Montería, Mercado del Sur	1.700	2.200	1.992	-
Pamplona (Norte de Santander)	1.800	2.000	1.883	+
Pereira, La 41	1.700	2.000	1.780	-
Pereira, Mercasa	1.680	2.040	1.885	+
Rionegro (Antioquia)	1.875	2.292	2.091	+
San Gil (Santander)	1.400	1.800	1.562	-
Santa Marta (Magdalena)	1.800	2.040	1.928	-
Sincelejo, Nuevo Mercado	1.800	2.200	1.903	-
Socorro (Santander)	1.400	1.600	1.493	-
Sogamoso (Boyacá)	1.600	1.700	1.625	-
Tunja, Complejo de Servicios del Sur	1.500	1.600	1.556	+
Ubaté (Cundinamarca)	1.700	1.800	1.750	-
Valledupar, Mercabastos	1.800	2.000	1.833	-
Villavicencio, CAV	1.600	2.000	1.808	-
Yopal (Casanare)	1.667	1.875	1.771	-
<b>Cebolla cabeza blanca bogotana</b>				
Buenaventura (Valle del Cauca)	1.771	2.083	1.979	+
Cali, Cavasa	1.729	2.292	1.951	-
Cali, Santa Helena	1.667	1.771	1.736	-

**Cuadro 2.** Mercados mayoristas. Precios de venta de verduras y hortalizas (continuación)  
2019 (12 al 18 de enero)

Productos y mercados	Pesos por kilogramo			
	Mínimo	Máximo	Medio	Tendencia
<b>Cebolla cabeza blanca bogotana (continuación)</b>				
Neiva, Surabastos	1.640	1.960	1.823	+
Palmira (Valle del Cauca)	1.667	2.042	1.872	-
Tuluá (Valle del Cauca)	1.667	1.979	1.849	+
<b>Cebolla cabeza blanca importada</b>				
Cali, Cavasa	2.065	2.174	2.079	n.d.
Ipiales (Nariño), Ipiales somos todos	1.630	1.957	1.781	+
<b>Cebolla cabeza blanca pastusa</b>				
Buenaventura (Valle del Cauca)	1.771	2.083	1.910	-
Pasto, El Potrerillo	1.250	1.458	1.372	n.d.
Popayán, Plaza de mercado del barrio Bolívar	1.667	1.771	1.680	+
Túquerres (Nariño)	1.458	1.563	1.476	-
<b>Cebolla cabeza roja</b>				
Arauca (Arauca)	2.800	3.100	3.000	-
Barranquilla, Barranquillita	2.222	2.556	2.413	-
Barranquilla, Granabastos	2.667	2.778	2.693	-
Bogotá D. C., Corabastos	2.000	3.000	2.489	-
Cartagena, Bazaruto	2.489	2.667	2.593	+
Cúcuta, Cenabastos	2.500	2.708	2.582	-
Florencia (Caquetá)	3.200	3.200	3.200	n.d.
Neiva, Surabastos	3.000	3.111	3.056	-
San Gil (Santander)	3.200	3.300	3.233	-
Santa Marta (Magdalena)	2.553	3.125	2.839	-
Sincelejo, Nuevo Mercado	2.222	2.857	2.565	-
Valledupar, Mercabastos	2.222	3.125	2.674	-
Valledupar, Mercado Nuevo	2.222	3.125	2.683	-
<b>Cebolla cabeza roja importada</b>				
Bucaramanga, Centroabastos	2.500	2.917	2.656	-
Cali, Cavasa	2.667	2.778	2.715	-
Ipiales (Nariño), Ipiales somos todos	2.174	2.391	2.319	-
Medellín, Central Mayorista de Antioquia	2.826	3.000	2.940	-
Montería, Mercado del Sur	2.700	3.100	2.880	-
<b>Cebolla cabeza roja ocañera</b>				
Cúcuta, Cenabastos	2.917	2.917	2.917	n.d.
<b>Cebolla cabeza roja peruana</b>				
Barranquilla, Barranquillita	2.826	3.043	2.967	-
Barranquilla, Granabastos	2.609	2.935	2.787	-
Cartagena, Bazaruto	2.870	2.935	2.897	-
Montería, Mercado del Sur	2.200	2.400	2.367	n.d.
Sincelejo, Nuevo Mercado	2.500	3.043	2.809	-

Productos y mercados	Pesos por kilogramo			
	Mínimo	Máximo	Medio	Tendencia
<b>Cebolla cabeza roja peruana (continuación)</b>				
Valledupar, Mercabastos	2.826	3.261	3.043	-
<b>Cebolla junca</b>				
Arauca (Arauca)	2.037	2.370	2.123	-
Armenia, Mercar	2.143	2.357	2.270	-
Bucaramanga, Centroabastos	1.406	1.719	1.563	+
Cartago (Valle del Cauca)	1.840	2.080	1.960	-
Florencia (Caquetá)	1.920	2.000	1.960	-
Ipiales (Nariño), Ipiales somos todos	1.500	3.000	2.014	-
La Ceja (Antioquia)	1.760	2.000	1.840	-
Manizales, Centro Galerías	1.600	2.000	1.800	-
Medellín, Central Mayorista de Antioquia	1.471	2.000	1.835	-
Medellín, Plaza Minorista José María Villa	1.500	3.000	2.167	-
Montería, Mercado del Sur	2.500	3.333	2.792	-
Pereira, La 41	1.333	1.867	1.578	-
Pereira, Mercasa	1.333	1.667	1.394	-
Rionegro (Antioquia)	1.400	1.600	1.490	-
Santa Marta (Magdalena)	1.833	2.000	1.903	-
Sincelejo, Nuevo Mercado	1.400	1.400	1.400	-
Sonsón (Antioquia)	1.000	1.071	1.036	-
Túquerres (Nariño)	2.250	2.500	2.458	+
Ubaté (Cundinamarca)	1.667	1.667	1.667	+++
Valledupar, Mercabastos	1.667	2.167	1.917	+
Villavicencio, CAV	1.667	2.167	1.875	-
Yopal (Casanare)	1.167	1.500	1.333	-
<b>Cebolla junca Aquitania</b>				
Barranquilla, Barranquillita	1.500	3.000	2.292	+++
Barranquilla, Granabastos	1.833	2.333	2.174	+
Bogotá D. C., Corabastos	1.667	2.000	1.889	-
Buenaventura (Valle del Cauca)	2.500	2.800	2.650	+
Cali, Cavasa	1.244	1.689	1.469	-
Cali, Santa Helena	1.333	1.556	1.407	-
Chiquinquirá (Boyacá)	1.667	1.833	1.778	-
Duitama (Boyacá)	1.333	1.333	1.333	-
Ibagué, Plaza La 21	2.200	2.400	2.305	+++
Neiva, Surabastos	1.333	1.833	1.608	-
San Gil (Santander)	1.667	2.067	1.874	-
Socorro (Santander)	1.833	2.000	1.906	-
Sogamoso (Boyacá)	1.500	1.667	1.611	-
Tunja, Complejo de Servicios del Sur	1.500	1.667	1.596	-
<b>Cebolla junca Berlín</b>				
Barranquilla, Barranquillita	1.333	3.000	2.214	+++
Barranquilla, Granabastos	1.800	2.400	2.143	++
Cartagena, Bazaruto	1.067	1.267	1.142	-
Cúcuta, Cenabastos	1.406	1.719	1.540	++
Pamplona (Norte de Santander)	1.250	1.563	1.406	+++

# BOLETÍN SEMANAL PRECIOS MAYORISTAS

**Cuadro 2.** Mercados mayoristas. Precios de venta de verduras y hortalizas (continuación)  
2019 (12 al 18 de enero)

Productos y mercados	Pesos por kilogramo			
	Mínimo	Máximo	Medio	Tendencia
<b>Cebolla junca Berlín (continuación)</b>				
Valledupar, Mercabastos	1.667	2.000	1.926	+
<b>Cebolla junca pastusa</b>				
La Unión (Nariño)	1.778	1.778	1.778	=
Palmira (Valle del Cauca)	1.250	1.458	1.370	-
Pasto, El Potrerillo	1.111	1.556	1.274	-
Popayán, Plaza de mercado del barrio Bolívar	1.200	1.556	1.361	-
<b>Cebolla junca Tenerife</b>				
Cali, Cavasa	750	1.500	1.246	-
Cali, Santa Helena	1.250	1.750	1.583	-
Palmira (Valle del Cauca)	1.556	1.644	1.567	-
<b>Cebolla puerro</b>				
Bogotá D. C., Corabastos	1.000	1.250	1.229	-
Cúcuta, Cenabastos	3.500	5.000	4.125	-
Medellín, Central Mayorista de Antioquia	2.000	2.000	2.000	=
Pamplona (Norte de Santander)	3.000	3.500	3.250	-
<b>Cebollín chino</b>				
Barranquilla, Barranquillita	2.000	4.000	2.992	-
Cartagena, Bazurto	6.000	6.000	6.000	-
<b>Chócolo mazorca</b>				
Armenia, Mercar	643	643	643	-
Armenia, Retiro	571	643	594	-
Barranquilla, Barranquillita	1.067	1.111	1.100	+
Bogotá D. C., Corabastos	800	900	853	-
Bucaramanga, Centroabastos	1.000	1.100	1.050	=
Buenaventura (Valle del Cauca)	714	857	757	-
Cali, Cavasa	500	714	583	-
Cali, Santa Helena	643	786	702	-
Cartagena, Bazurto	625	700	656	+
Cartago (Valle del Cauca)	1.000	1.075	1.038	=
Chiquinquirá (Boyacá)	700	1.000	867	-
Cúcuta, Cenabastos	818	1.091	955	+
Duitama (Boyacá)	800	900	833	-
Ibagué, Plaza La 21	480	640	561	-
Ipiales (Nariño), Ipiales somos todos	1.000	1.143	1.062	++
Manizales, Centro Galerías	700	700	700	=
Marinilla (Antioquia)	667	875	741	-
Medellín, Central Mayorista de Antioquia	750	875	801	-
Medellín, Plaza Minorista José María Villa	667	1.067	822	-
Neiva, Surabastos	480	640	564	-
Pamplona (Norte de Santander)	545	727	652	-
Pasto, El Potrerillo	714	786	738	-
<b>Chócolo mazorca (continuación)</b>				
Peñol (Antioquia)	667	750	695	-
Popayán, Plaza de mercado del barrio Bolívar	357	386	369	+
Rionegro (Antioquia)	857	1.000	921	-
San Gil (Santander)	1.250	1.300	1.278	-
San Vicente (Antioquia)	625	708	663	-
Sincelejo, Nuevo Mercado	900	900	900	=
Socorro (Santander)	1.200	1.250	1.233	-
Sogamoso (Boyacá)	800	900	877	-
Sonsón (Antioquia)	500	600	550	=
Tunja, Complejo de Servicios del Sur	700	900	800	-
Ubaté (Cundinamarca)	900	900	900	+
Valledupar, Mercabastos	900	1.300	1.058	+++
Villavicencio, CAV	1.000	1.300	1.096	-
Yopal (Casanare)	1.625	1.750	1.688	+
<b>Cidra</b>				
Bogotá D. C., Corabastos	500	600	536	+
Marinilla (Antioquia)	200	300	260	+
Medellín, Central Mayorista de Antioquia	400	600	483	+
Peñol (Antioquia)	300	400	354	++
San Vicente (Antioquia)	200	300	258	+
Villavicencio, CAV	1.000	1.500	1.021	-
<b>Cilantro</b>				
Arauca (Arauca)	5.000	6.250	5.833	+
Armenia, Mercar	1.600	2.000	1.733	-
Barranquilla, Barranquillita	4.500	5.000	4.792	+++
Bogotá D. C., Corabastos	1.200	2.000	1.600	+
Bucaramanga, Centroabastos	8.000	10.000	8.250	++
Buenaventura (Valle del Cauca)	1.500	1.750	1.667	+
Cali, Cavasa	1.000	1.500	1.276	-
Cali, Santa Helena	1.000	1.000	1.000	=
Cartagena, Bazurto	2.800	3.500	3.133	+
Cartago (Valle del Cauca)	1.750	2.000	1.917	-
Chiquinquirá (Boyacá)	2.500	3.000	2.750	-
Cúcuta, Cenabastos	3.000	4.000	3.750	-
Duitama (Boyacá)	3.250	3.500	3.417	+
Florencia (Caquetá)	3.000	3.000	3.000	-
Ibagué, Plaza La 21	1.600	2.400	2.000	+++
Ipiales (Nariño), Ipiales somos todos	1.200	2.400	1.750	-
La Ceja (Antioquia)	2.000	2.500	2.167	-
Manizales, Centro Galerías	2.000	2.400	2.100	-
Marinilla (Antioquia)	500	600	544	-
Medellín, Central Mayorista de Antioquia	600	1.000	819	-
Medellín, Plaza Minorista José María Villa	800	800	800	-
Montería, Mercado del Sur	2.000	3.000	2.583	-



**Cuadro 2.** Mercados mayoristas. Precios de venta de verduras y hortalizas (continuación)  
2019 (12 al 18 de enero)

Productos y mercados	Pesos por kilogramo			
	Mínimo	Máximo	Medio	Tendencia
<b>Cilantro (continuación)</b>				
Neiva, Surabastos	2.000	4.000	2.852	-
Palmira (Valle del Cauca)	1.250	1.500	1.438	=
Pamplona (Norte de Santander)	1.667	2.000	1.833	+++
Pasto, El Potrerillo	3.500	6.500	4.958	-
Pereira, La 41	500	1.000	750	-
Pereira, Mercasa	500	500	500	=
Popayán, Plaza de mercado del barrio Bolívar	1.500	2.000	1.750	-
Rionegro (Antioquia)	1.000	2.500	1.713	-
San Gil (Santander)	4.000	4.200	4.044	-
Santa Marta (Magdalena)	2.667	2.667	2.667	++
Sincelejo, Nuevo Mercado	2.000	2.000	2.000	-
Socorro (Santander)	4.000	4.600	4.300	-
Sogamoso (Boyacá)	3.750	4.250	3.969	-
Tuluá (Valle del Cauca)	1.500	1.750	1.563	n.d.
Tunja, Complejo de Servicios del Sur	2.000	4.250	3.208	+++
Ubaté (Cundinamarca)	2.000	2.000	2.000	+++
Valledupar, Mercabastos	1.500	2.000	1.833	-
Valledupar, Mercado Nuevo	1.500	2.000	1.833	-
Villavicencio, CAV	1.500	2.500	1.854	-
Yopal (Casanare)	5.000	5.000	5.000	=
<b>Coles</b>				
Barranquilla, Barranquillita	1.000	1.000	1.000	-
Bogotá D. C., Corabastos	2.000	2.400	2.067	n.d.
Medellín, Central Mayorista de Antioquia	1.000	1.000	1.000	=
Medellín, Plaza Minorista José María Villa	800	1.000	917	-
<b>Coliflor</b>				
Armenia, Mercar	2.333	2.500	2.389	=
Barranquilla, Barranquillita	6.000	6.400	6.133	-
Barranquilla, Granabastos	5.500	6.800	6.071	-
Bogotá D. C., Corabastos	2.000	2.000	2.000	n.d.
Bucaramanga, Centroabastos	3.000	5.000	4.083	-
Cali, Cavasa	1.800	1.800	1.800	+
Cali, Santa Helena	2.000	2.200	2.133	+
Cartagena, Bazaruto	5.500	5.800	5.650	=
Cartago (Valle del Cauca)	2.080	2.240	2.160	n.d.
Chiquinquirá (Boyacá)	1.500	1.800	1.600	=
Cúcuta, Cenabastos	3.500	5.000	4.333	+
Duitama (Boyacá)	1.800	2.000	1.900	=
Ipiales (Nariño), Ipiales somos todos	1.500	2.250	1.750	+++
Manizales, Centro Galerías	2.600	3.000	2.867	-
Marinilla (Antioquia)	1.000	1.400	1.225	-
Medellín, Central Mayorista de Antioquia	2.000	2.500	2.042	-
Neiva, Surabastos	2.200	2.800	2.475	+
Palmira (Valle del Cauca)	1.500	1.600	1.538	+
Pamplona (Norte de Santander)	2.000	2.000	2.000	-

Productos y mercados	Pesos por kilogramo			
	Mínimo	Máximo	Medio	Tendencia
<b>Coliflor (continuación)</b>				
Pasto, El Potrerillo	1.000	1.000	1.000	=
Pereira, Mercasa	2.500	3.000	2.715	++
Popayán, Plaza de mercado del barrio Bolívar	1.417	1.500	1.472	+
Tunja, Complejo de Servicios del Sur	1.800	2.200	2.000	-
Túquerres (Nariño)	1.440	1.600	1.547	+
Ubaté (Cundinamarca)	800	800	800	=
Villavicencio, CAV	1.800	3.000	2.242	+++
<b>Espinaca</b>				
Armenia, Mercar	2.556	3.333	3.000	+
Barranquilla, Barranquillita	6.500	7.000	6.625	-
Barranquilla, Granabastos	5.000	6.800	5.850	-
Bogotá D. C., Corabastos	1.500	2.000	1.733	-
Bucaramanga, Centroabastos	2.500	3.000	2.625	-
Cartagena, Bazaruto	5.500	5.800	5.650	=
Chiquinquirá (Boyacá)	1.500	2.250	1.875	-
Duitama (Boyacá)	2.000	2.333	2.222	-
Ibagué, Plaza La 21	2.000	3.111	2.569	-
Ipiales (Nariño), Ipiales somos todos	1.300	1.500	1.478	++
Manizales, Centro Galerías	3.000	3.500	3.333	=
Medellín, Central Mayorista de Antioquia	1.500	2.000	1.902	-
Medellín, Plaza Minorista José María Villa	1.000	1.500	1.167	-
Neiva, Surabastos	2.118	2.941	2.533	-
Pamplona (Norte de Santander)	2.000	2.000	2.000	=
Pasto, El Potrerillo	1.500	2.500	2.000	+
Sogamoso (Boyacá)	3.333	4.000	3.792	-
Tunja, Complejo de Servicios del Sur	1.750	2.500	2.028	-
Ubaté (Cundinamarca)	1.765	1.765	1.765	n.d.
Villavicencio, CAV	1.600	2.400	1.972	+
<b>Frijol verde bolo</b>				
Cúcuta, Cenabastos	2.000	2.600	2.426	+
Pamplona (Norte de Santander)	1.600	1.667	1.633	-
<b>Frijol verde cargamento</b>				
Bogotá D. C., Corabastos	2.200	2.800	2.478	-
Cali, Cavasa	1.600	2.200	1.810	-
Cali, Santa Helena	1.800	2.400	2.133	-
Chiquinquirá (Boyacá)	1.700	2.000	1.808	++
Duitama (Boyacá)	1.700	2.000	1.900	+
El Carmen de Viboral (Antioquia)	1.600	1.700	1.675	+
El Santuario (Antioquia)	1.600	1.900	1.745	-
La Ceja (Antioquia)	1.800	2.000	1.833	-
La Unión (Nariño)	2.000	2.400	2.200	-
Marinilla (Antioquia)	1.500	1.850	1.717	+
Medellín, Central Mayorista de Antioquia	1.500	1.800	1.696	-

**Cuadro 2.** Mercados mayoristas. Precios de venta de verduras y hortalizas (continuación)  
2019 (12 al 18 de enero)

Productos y mercados	Pesos por kilogramo				Tendencia	Productos y mercados	Pesos por kilogramo				Tendencia
	Mínimo	Máximo	Medio				Mínimo	Máximo	Medio		
<b>Frijol verde cargamento (continuación)</b>						<b>Habichuela</b>					
Medellín, Plaza Minorista José María Villa	1.800	2.000	1.933	-		Arauca (Arauca)	1.273	1.364	1.311	+	
Pasto, El Potrerillo	1.400	1.700	1.547	-		Armenia, Mercar	1.440	2.400	1.813	++	
Peñol (Antioquia)	1.800	2.000	1.873	+		Barranquilla, Barranquillita	1.400	2.000	1.717	+	
Popayán, Plaza de mercado del barrio Bolívar	1.500	2.000	1.775	-		Barranquilla, Granabastos	1.600	2.300	1.842	++	
Rionegro (Antioquia)	1.800	2.100	1.998	+		Bogotá D. C., Corabastos	833	2.500	1.697	+++	
San Vicente (Antioquia)	1.800	1.900	1.838	++		Bucaramanga, Centroabastos	1.000	1.750	1.519	+++	
Sogamoso (Boyacá)	2.000	2.200	2.050	-		Buenaventura (Valle del Cauca)	1.280	2.800	2.053	+++	
Sonsón (Antioquia)	1.200	1.300	1.250	-		Cali, Cavasa	1.800	2.800	2.288	+++	
Tuluá (Valle del Cauca)	2.000	2.400	2.140	-		Cali, Santa Helena	1.600	2.400	2.047	++	
Tunja, Complejo de Servicios del Sur	1.700	1.900	1.822	+		Cartagena, Bazurto	1.600	1.900	1.708	+	
Villavicencio, CAV	2.000	2.600	2.242	-		Cartago (Valle del Cauca)	1.760	2.880	2.293	+++	
Yopal (Casanare)	2.500	2.708	2.604	=		Chiquinquirá (Boyacá)	1.200	2.000	1.633	++	
<b>Frijol verde en vaina</b>						Cúcuta, Cenabastos	1.000	2.000	1.536	+++	
Arauca (Arauca)	2.174	2.826	2.536	+		Duitama (Boyacá)	2.000	2.000	2.000	+++	
Armenia, Mercar	1.920	2.560	2.258	-		El Santuario (Antioquia)	1.200	1.600	1.444	++	
Barranquilla, Barranquillita	5.500	6.000	5.750	=		Florencia (Caquetá)	2.080	2.240	2.160	+++	
Barranquilla, Granabastos	4.800	5.000	4.942	-		Ibagué, Plaza La 21	960	1.600	1.290	+++	
Bucaramanga, Centroabastos	1.800	3.200	2.433	+++		Ipiales (Nariño), Ipiales somos todos	2.500	3.750	2.778	-	
Buenaventura (Valle del Cauca)	2.400	3.200	2.667	-		La Ceja (Antioquia)	1.500	1.800	1.575	+	
Cartago (Valle del Cauca)	2.600	2.800	2.667	-		Manizales, Centro Galerías	1.200	2.400	1.727	+++	
Chiquinquirá (Boyacá)	1.300	1.400	1.367	+		Marinilla (Antioquia)	900	1.500	1.192	-	
Cúcuta, Cenabastos	1.500	2.000	1.750	++		Medellín, Central Mayorista de Antioquia	900	1.800	1.385	+	
Ibagué, Plaza La 21	1.600	2.000	1.770	-		Medellín, Plaza Minorista José María Villa	1.200	2.200	1.777	+	
Ipiales (Nariño), Ipiales somos todos	1.111	1.481	1.276	+		Montería, Mercado del Sur	2.000	2.500	2.125	++	
La Unión (Nariño)	1.800	2.000	1.900	-		Neiva, Surabastos	960	2.880	1.846	+++	
Manizales, Centro Galerías	2.000	2.500	2.225	-		Palmira (Valle del Cauca)	1.800	2.200	1.940	+++	
Montería, Mercado del Sur	2.500	3.000	2.650	+		Pamplona (Norte de Santander)	1.000	1.250	1.194	+++	
Neiva, Surabastos	1.600	2.800	2.273	-		Pasto, El Potrerillo	2.000	3.000	2.556	+++	
Pamplona (Norte de Santander)	1.200	1.500	1.400	+		Pereira, La 41	3.040	3.040	3.040	+++	
Pereira, La 41	2.000	2.300	2.100	-		Pereira, Mercasa	1.600	2.880	2.505	+++	
Pereira, Mercasa	1.500	2.500	2.223	+		Popayán, Plaza de mercado del barrio Bolívar	2.000	3.200	2.500	+++	
San Gil (Santander)	2.160	2.400	2.240	+		Rionegro (Antioquia)	1.500	1.900	1.663	++	
Sincelejo, Nuevo Mercado	2.400	2.500	2.489	-		San Gil (Santander)	1.591	2.136	1.833	+++	
Socorro (Santander)	2.000	2.160	2.053	=		Santa Marta (Magdalena)	3.000	3.000	3.000	-	
Tunja, Complejo de Servicios del Sur	1.200	1.400	1.333	+		Sincelejo, Nuevo Mercado	2.000	2.000	2.000	+	
Ubaté (Cundinamarca)	2.200	2.200	2.200	-		Socorro (Santander)	1.136	1.364	1.220	-	
<b>Haba verde</b>						Sogamoso (Boyacá)	1.600	2.000	1.792	+	
Bogotá D. C., Corabastos	1.700	2.400	2.093	+++		Tuluá (Valle del Cauca)	1.600	2.880	2.247	+++	
Chiquinquirá (Boyacá)	1.600	1.600	1.600	-		Tunja, Complejo de Servicios del Sur	1.600	2.480	2.040	+++	
Cúcuta, Cenabastos	1.200	1.200	1.200	-		Ubaté (Cundinamarca)	2.240	2.320	2.280	+++	
Duitama (Boyacá)	1.500	1.600	1.567	+++		Valledupar, Mercabastos	1.000	1.750	1.375	-	
Ipiales (Nariño), Ipiales somos todos	1.250	1.750	1.469	+		Villavicencio, CAV	833	2.167	1.500	++	
La Unión (Nariño)	700	800	750	+++		Yopal (Casanare)	2.222	2.778	2.500	-	
Pamplona (Norte de Santander)	800	1.500	1.097	-		<b>Habichuela larga</b>					
Túquerres (Nariño)	1.750	1.850	1.767	++		Barranquilla, Barranquillita	2.500	3.000	2.725	=	
Ubaté (Cundinamarca)	1.500	1.500	1.500	=		Montería, Mercado del Sur	3.500	5.000	4.167	+++	

**Cuadro 2.** Mercados mayoristas. Precios de venta de verduras y hortalizas (continuación)  
2019 (12 al 18 de enero)

Productos y mercados	Pesos por kilogramo			
	Mínimo	Máximo	Medio	Tendencia
<b>Lechuga Batavia</b>				
Arauca (Arauca)	3.667	4.333	3.944	++
Armenia, Mercar	1.333	1.600	1.467	+
Barranquilla, Barranquillita	1.400	1.800	1.625	-
Barranquilla, Granabastos	1.500	2.000	1.714	-
Bogotá D. C., Corabastos	1.000	1.400	1.153	-
Bucaramanga, Centroabastos	1.333	1.417	1.375	-
Buenaventura (Valle del Cauca)	2.000	2.500	2.083	-
Cali, Cavasa	923	1.154	1.034	-
Cali, Santa Helena	1.000	1.308	1.154	-
Cartagena, Bazaruto	1.267	1.467	1.344	+
Cartago (Valle del Cauca)	1.462	1.615	1.538	-
Chiquinquirá (Boyacá)	1.200	1.400	1.333	-
Cúcuta, Cenabastos	1.000	1.250	1.194	-
Duitama (Boyacá)	1.500	1.600	1.550	-
Ibagué, Plaza La 21	1.120	1.440	1.340	-
Ipiales (Nariño), Ipiales somos todos	692	923	806	-
Manizales, Centro Galerías	1.600	2.000	1.838	-
Marinilla (Antioquia)	700	950	821	-
Medellín, Central Mayorista de Antioquia	625	1.071	810	-
Medellín, Plaza Minorista José María Villa	571	857	696	-
Montería, Mercado del Sur	833	1.083	979	-
Neiva, Surabastos	1.120	1.600	1.369	-
Palmira (Valle del Cauca)	1.154	1.385	1.260	-
Pamplona (Norte de Santander)	1.167	1.250	1.208	=
Pasto, El Potrerillo	846	1.154	987	-
Pereira, La 41	1.333	1.833	1.556	-
Pereira, Mercasa	1.500	1.667	1.569	-
Popayán, Plaza de mercado del barrio Bolívar	1.077	1.154	1.096	-
Rionegro (Antioquia)	950	1.100	1.017	-
San Gil (Santander)	1.667	1.917	1.769	-
Santa Marta (Magdalena)	1.917	2.167	2.108	-
Sincelejo, Nuevo Mercado	1.200	1.300	1.208	-
Sogamoso (Boyacá)	1.500	1.700	1.567	-
Sonsón (Antioquia)	1.000	1.200	1.100	-
Tuluá (Valle del Cauca)	1.154	1.308	1.196	-
Tunja, Complejo de Servicios del Sur	1.400	1.500	1.456	-
Ubaté (Cundinamarca)	1.000	1.000	1.000	-
Valledupar, Mercabastos	1.667	2.083	1.722	-
Villavicencio, CAV	1.200	1.600	1.444	-
Yopal (Casanare)	2.200	2.500	2.350	-
<b>Lechuga crespita verde</b>				
Arauca (Arauca)	2.200	2.400	2.283	+
Bogotá D. C., Corabastos	1.667	1.667	1.667	+
Bucaramanga, Centroabastos	3.000	3.000	3.000	=
Cali, Cavasa	2.800	3.000	2.850	-
Cúcuta, Cenabastos	3.000	3.000	3.000	=
<b>Lechuga crespita verde (continuación)</b>				
Medellín, Central Mayorista de Antioquia	1.000	2.000	1.646	-
Neiva, Surabastos	1.000	1.400	1.206	+
Villavicencio, CAV	4.800	7.200	5.956	-
<b>Pepino cohombro</b>				
Arauca (Arauca)	1.591	1.818	1.697	+
Armenia, Mercar	1.400	1.600	1.489	-
Barranquilla, Barranquillita	1.500	2.000	1.710	++
Barranquilla, Granabastos	1.340	1.920	1.637	++
Bogotá D. C., Corabastos	2.000	2.700	2.144	-
Bucaramanga, Centroabastos	1.200	1.600	1.450	++
Buenaventura (Valle del Cauca)	900	1.200	1.017	+
Cali, Cavasa	1.333	1.667	1.508	+++
Cali, Santa Helena	1.500	1.600	1.517	+++
Cartagena, Bazaruto	1.280	1.400	1.330	-
Cartago (Valle del Cauca)	1.500	1.700	1.617	-
Cúcuta, Cenabastos	1.400	1.600	1.450	+
Duitama (Boyacá)	1.600	1.600	1.600	=
Florencia (Caquetá)	1.760	1.760	1.760	-
Ibagué, Plaza La 21	1.440	2.000	1.770	+
Ipiales (Nariño), Ipiales somos todos	1.667	2.500	1.815	-
La Ceja (Antioquia)	1.200	1.500	1.333	-
Manizales, Centro Galerías	1.400	2.000	1.725	+++
Marinilla (Antioquia)	1.100	1.300	1.213	-
Medellín, Central Mayorista de Antioquia	1.600	2.000	1.733	+
Medellín, Plaza Minorista José María Villa	1.300	1.800	1.496	+
Montería, Mercado del Sur	1.200	1.400	1.322	+
Neiva, Surabastos	1.600	2.000	1.899	-
Palmira (Valle del Cauca)	1.167	1.500	1.375	+++
Pasto, El Potrerillo	1.600	2.200	1.900	++
Pereira, La 41	1.500	2.000	1.788	=
Pereira, Mercasa	1.500	2.000	1.744	++
Popayán, Plaza de mercado del barrio Bolívar	769	923	875	-
Rionegro (Antioquia)	1.200	1.400	1.308	-
San Gil (Santander)	1.200	1.360	1.253	-
Santa Marta (Magdalena)	1.400	2.000	1.650	+
Sincelejo, Nuevo Mercado	1.200	1.600	1.317	+
Socorro (Santander)	1.120	1.200	1.173	=
Sogamoso (Boyacá)	1.360	1.560	1.453	+
Sonsón (Antioquia)	1.000	1.000	1.000	-
Tuluá (Valle del Cauca)	1.500	1.600	1.563	+
Tunja, Complejo de Servicios del Sur	1.400	1.600	1.502	+
Valledupar, Mercabastos	1.200	1.400	1.258	-
Villavicencio, CAV	1.600	2.000	1.775	-

**Cuadro 2.** Mercados mayoristas. Precios de venta de verduras y hortalizas (continuación)  
2019 (12 al 18 de enero)

Productos y mercados	Pesos por kilogramo				Tendencia	Productos y mercados	Pesos por kilogramo				Tendencia
	Mínimo	Máximo	Medio				Mínimo	Máximo	Medio		
<b>Pepino de rellenar</b>						<b>Pimentón</b>					
Bogotá D. C., Corabastos	833	1.200	965		-	<b>(continuación)</b>					
Chiquinquirá (Boyacá)	1.000	1.250	1.042		-	Ipiales (Nariño), Ipiales somos todos	2.500	2.500	2.500	=	
Duitama (Boyacá)	917	1.000	958		-	La Ceja (Antioquia)	1.800	2.000	1.883	-	
Ibagué, Plaza La 21	800	1.200	1.013		++	Manizales, Centro Galerías	1.500	2.000	1.725	-	
Medellín, Central Mayorista de Antioquia	2.000	3.000	2.583		-	Marinilla (Antioquia)	1.200	1.700	1.392	-	
Neiva, Surabastos	800	960	840		-	Medellín, Central Mayorista de Antioquia	1.500	2.000	1.727	-	
San Gil (Santander)	1.280	1.440	1.387		=	Medellín, Plaza Minorista José María Villa	1.300	1.800	1.571	-	
Sogamoso (Boyacá)	833	1.000	917		=	Montería, Mercado del Sur	2.000	2.500	2.142	-	
Tunja, Complejo de Servicios del Sur	500	750	630		-	Neiva, Surabastos	1.071	1.429	1.265	-	
Ubaté (Cundinamarca)	667	667	667		-	Palmira (Valle del Cauca)	1.500	1.800	1.650	-	
Villavicencio, CAV	1.200	1.800	1.508		-	Pamplona (Norte de Santander)	1.667	2.083	1.875	-	
Yopal (Casanare)	2.500	2.500	2.500		-	Pasto, El Potrerillo	1.200	1.800	1.517	+	
<b>Perejil</b>						Peñol (Antioquia)	1.000	1.150	1.054	-	
Arauca (Arauca)	5.000	6.000	5.167		+	Pereira, La 41	1.500	2.000	1.750	-	
Armenia, Mercar	7.000	7.500	7.167		+	Pereira, Mercasa	1.200	1.700	1.413	-	
Barranquilla, Barranquillita	7.500	8.000	7.833		=	Popayán, Plaza de mercado del barrio Bolívar	1.429	1.429	1.429	=	
Bogotá D. C., Corabastos	5.000	6.667	6.100		+	Rionegro (Antioquia)	1.500	1.900	1.708	-	
Bucaramanga, Centroabastos	5.000	8.000	5.875		-	San Gil (Santander)	1.429	1.786	1.635	-	
Chiquinquirá (Boyacá)	2.500	3.000	2.750		+	Santa Marta (Magdalena)	1.667	2.083	1.917	-	
Duitama (Boyacá)	3.000	3.000	3.000		=	Sincelejo, Nuevo Mercado	2.000	2.200	2.017	-	
Ibagué, Plaza La 21	5.000	7.500	6.240		-	Socorro (Santander)	1.429	1.786	1.560	-	
Ipiales (Nariño), Ipiales somos todos	4.000	5.000	4.500		-	Sogamoso (Boyacá)	1.786	2.000	1.857	+	
Manizales, Centro Galerías	4.000	4.800	4.400		=	Sonsón (Antioquia)	1.500	1.600	1.550	=	
Medellín, Central Mayorista de Antioquia	4.000	5.000	4.500		-	Tuluá (Valle del Cauca)	1.500	1.700	1.575	-	
Neiva, Surabastos	6.667	8.333	7.407		-	Tunja, Complejo de Servicios del Sur	1.429	1.786	1.548	-	
Pamplona (Norte de Santander)	2.000	2.500	2.250		-	Ubaté (Cundinamarca)	3.000	3.000	3.000	+++	
Pasto, El Potrerillo	3.000	4.000	3.500		+	Valledupar, Mercabastos	1.667	2.500	2.069	-	
San Gil (Santander)	4.000	4.200	4.044		-	Valledupar, Mercado Nuevo	1.667	2.500	2.125	-	
Sogamoso (Boyacá)	2.500	3.000	2.698		-	Villavicencio, CAV	1.667	2.083	1.771	+	
Tunja, Complejo de Servicios del Sur	2.500	3.750	2.944		-	Yopal (Casanare)	3.333	4.000	3.667	+++	
<b>Pimentón</b>						<b>Pimentón verde</b>					
Arauca (Arauca)	3.000	3.500	3.283		-	Bucaramanga, Centroabastos	1.154	1.692	1.337	-	
Armenia, Mercar	1.200	1.600	1.378		-	<b>Rábano rojo</b>					
Barranquilla, Barranquillita	1.917	2.083	2.007		-	Armenia, Mercar	1.400	1.800	1.622	-	
Barranquilla, Granabastos	2.250	2.417	2.340		-	Barranquilla, Barranquillita	4.500	4.500	4.500	=	
Bogotá D. C., Corabastos	2.200	3.600	2.756		-	Bogotá D. C., Corabastos	1.367	2.167	1.792	+++	
Bucaramanga, Centroabastos	2.000	3.000	2.431		-	Bucaramanga, Centroabastos	3.000	3.000	3.000	=	
Buenaventura (Valle del Cauca)	1.143	1.429	1.262		-	Cartagena, Bazurto	5.500	5.800	5.650	=	
Cali, Cavasa	1.000	1.400	1.185		-	Manizales, Centro Galerías	3.000	4.000	3.500	=	
Cali, Santa Helena	800	1.000	933		-	Medellín, Central Mayorista de Antioquia	1.500	2.000	1.833	-	
Cartagena, Bazurto	2.083	2.333	2.243		-	Neiva, Surabastos	3.000	3.500	3.267	+	
Cartago (Valle del Cauca)	1.700	1.900	1.800		-	Pasto, El Potrerillo	4.000	5.000	4.250	+++	
Chiquinquirá (Boyacá)	1.071	1.143	1.083		-	<b>Remolacha</b>					
Cúcuta, Cenabastos	1.667	2.500	2.174		-	Arauca (Arauca)	1.182	1.182	1.182	-	
Duitama (Boyacá)	1.429	1.786	1.548		-						
Florencia (Caquetá)	1.429	1.536	1.482		-						
Ibagué, Plaza La 21	1.120	2.000	1.660		+						

**Cuadro 2.** Mercados mayoristas. Precios de venta de verduras y hortalizas (continuación)  
2019 (12 al 18 de enero)

Productos y mercados	Pesos por kilogramo			
	Precios			Tenden- cia
	Mínimo	Máximo	Medio	
<b>Remolacha (continuación)</b>				
Armenia, Mercar	640	720	690	+
Barranquilla, Barranquillita	833	1.167	1.029	-
Barranquilla, Granabastos	917	1.000	967	-
Bogotá D. C., Corabastos	500	667	579	-
Bucaramanga, Centroabastos	800	1.000	913	+
Cartagena, Bazarro	700	800	747	-
Chiquinquirá (Boyacá)	700	800	767	++
Duitama (Boyacá)	700	800	750	=
El Santuario (Antioquia)	600	650	613	-
Florencia (Caquetá)	829	914	871	=
Ibagué, Plaza La 21	800	960	860	-
La Ceja (Antioquia)	1.000	1.000	1.000	=
Manizales, Centro Galerías	909	1.091	1.000	=
Medellín, Central Mayorista de Antioquia	600	700	650	+
Medellín, Plaza Minorista José María Villa	800	900	850	-
Montería, Mercado del Sur	1.000	1.200	1.100	+
Neiva, Surabastos	640	768	716	+
Rionegro (Antioquia)	700	800	760	+
San Gil (Santander)	900	1.000	944	-
Santa Marta (Magdalena)	833	1.333	1.080	+
Sincelejo, Nuevo Mercado	900	1.000	992	=
Sogamoso (Boyacá)	800	900	817	-
Tunja, Complejo de Servicios del Sur	600	700	651	++
Valledupar, Mercabastos	1.000	1.167	1.083	+
Villavicencio, CAV	750	833	819	+
Yopal (Casanare)	583	667	625	-

**Remolacha bogotana**

Buenaventura (Valle del Cauca)	1.200	1.440	1.280	+
Cali, Cavasa	667	750	714	+
Cali, Santa Helena	750	833	764	-
Cartago (Valle del Cauca)	1.000	1.200	1.100	-
Palmira (Valle del Cauca)	667	750	708	+

**Remolacha regional**

Cúcuta, Cenabastos	700	1.200	908	-
Marinilla (Antioquia)	500	700	599	+
Pamplona (Norte de Santander)	400	500	467	-

**Repollo blanco**

Arauca (Arauca)	1.083	1.167	1.125	+
Armenia, Mercar	1.233	1.267	1.244	+
Barranquilla, Barranquillita	2.400	2.857	2.644	-
Barranquilla, Granabastos	2.286	2.786	2.537	-
Bucaramanga, Centroabastos	720	960	840	-
Buenaventura (Valle del Cauca)	833	1.333	1.061	-
Cali, Cavasa	667	833	754	-
Cali, Santa Helena	733	867	800	-

Productos y mercados	Pesos por kilogramo			
	Precios			Tenden- cia
	Mínimo	Máximo	Medio	
<b>Repollo blanco (continuación)</b>				
Cartagena, Bazarro	1.571	1.786	1.677	-
Cartago (Valle del Cauca)	1.400	1.600	1.553	+
El Santuario (Antioquia)	667	833	766	-
La Ceja (Antioquia)	1.200	2.000	1.483	-
La Unión (Nariño)	667	667	667	-
Marinilla (Antioquia)	708	1.250	990	-
Medellín, Central Mayorista de Antioquia	769	1.308	1.019	-
Medellín, Plaza Minorista José María Villa	769	1.692	1.167	-
Montería, Mercado del Sur	1.167	1.833	1.528	-
Palmira (Valle del Cauca)	833	1.000	917	-
Pasto, El Potrerillo	417	667	544	-
Pereira, La 41	1.400	1.400	1.400	-
Pereira, Mercasa	1.400	1.600	1.477	-
Popayán, Plaza de mercado del barrio Bolívar	640	840	730	-
Rionegro (Antioquia)	833	1.667	1.330	-
Sincelejo, Nuevo Mercado	1.500	1.667	1.611	-
Sonsón (Antioquia)	1.385	1.538	1.462	-
Tuluá (Valle del Cauca)	1.000	1.167	1.063	-
Túquerres (Nariño)	500	550	529	-
Valledupar, Mercabastos	857	1.143	1.018	-
Villavicencio, CAV	2.833	3.333	3.000	-
Yopal (Casanare)	883	1.000	942	-

**Repollo blanco bogotano**

Pereira, Mercasa	1.971	2.143	2.039	n.d.
------------------	-------	-------	-------	------

**Repollo morado**

Bogotá D. C., Corabastos	1.143	1.143	1.143	=
Bucaramanga, Centroabastos	1.200	1.500	1.383	-
Buenaventura (Valle del Cauca)	750	1.333	1.028	-
Cali, Cavasa	667	1.500	1.054	-
Cúcuta, Cenabastos	1.667	1.944	1.748	+
Medellín, Central Mayorista de Antioquia	667	1.000	830	-
Pamplona (Norte de Santander)	1.389	1.389	1.389	+++
Pasto, El Potrerillo	375	625	503	++

**Repollo verde**

Bogotá D. C., Corabastos	2.571	2.714	2.600	-
Chiquinquirá (Boyacá)	583	667	611	n.d.
Cúcuta, Cenabastos	600	900	721	-
Duitama (Boyacá)	917	1.000	958	=
Ipiales (Nariño), Ipiales somos todos	500	600	584	-
Manizales, Centro Galerías	1.680	1.800	1.750	-
Pamplona (Norte de Santander)	600	800	650	-
San Gil (Santander)	880	992	928	-
Sogamoso (Boyacá)	900	1.033	961	-



# BOLETÍN SEMANAL PRECIOS MAYORISTAS

**Cuadro 2.** Mercados mayoristas. Precios de venta de verduras y hortalizas (continuación)  
2019 (12 al 18 de enero)

Productos y mercados	Pesos por kilogramo			
	Precios			Tenden- cia
	Mínimo	Máximo	Medio	
<b>Repollo verde (continuación)</b>				
Tunja, Complejo de Servicios del Sur	750	917	852	-
<b>Tomate chonto</b>				
Arauca (Arauca)	1.818	2.045	1.886	++
Armenia, Mercar	1.500	1.818	1.606	+
Barranquilla, Barranquillita	1.280	1.600	1.413	+++
Barranquilla, Granabastos	1.200	1.880	1.503	++
Bogotá D. C., Corabastos	1.591	2.045	1.795	++
Cali, Cavasa	1.700	2.200	2.021	+++
Cali, Santa Helena	1.700	2.200	1.917	+++
Cartagena, Bazurto	1.280	1.600	1.417	-
Cartago (Valle del Cauca)	1.600	2.200	1.883	++
Chiquinquirá (Boyacá)	1.364	1.591	1.432	+
Cúcuta, Cenabastos	1.250	2.292	1.781	+++
Duitama (Boyacá)	1.364	1.455	1.394	=
Florencia (Caquetá)	2.000	2.120	2.060	+++
Ibagué, Plaza La 21	1.520	2.000	1.763	+++
Manizales, Centro Galerías	1.364	2.273	1.824	+++
Neiva, Surabastos	1.522	2.174	1.842	+++
Palmira (Valle del Cauca)	1.700	2.400	2.075	+
Pamplona (Norte de Santander)	1.458	1.875	1.632	++
Peñol (Antioquia)	1.000	2.000	1.510	+++
Pereira, La 41	1.800	2.500	2.083	++
Pereira, Mercasa	1.500	2.700	1.950	+++
Santa Bárbara (Antioquia)	1.200	2.200	1.550	+++
Santa Marta (Magdalena)	1.600	2.000	1.736	+++
Sincelejo, Nuevo Mercado	1.400	2.500	1.992	+++
Sogamoso (Boyacá)	1.364	1.591	1.485	+
Tuluá (Valle del Cauca)	1.400	2.300	1.888	++
Tunja, Complejo de Servicios del Sur	1.364	1.818	1.657	++
Ubaté (Cundinamarca)	2.000	2.000	2.000	++
Valledupar, Mercabastos	1.000	1.400	1.133	+++
Valledupar, Mercado Nuevo	1.000	1.400	1.133	+++
Villavicencio, CAV	1.500	1.750	1.729	+
<b>Tomate chonto regional</b>				
Buenaventura (Valle del Cauca)	2.000	2.500	2.150	++
La Ceja (Antioquia)	1.700	2.200	1.950	+++
Marinilla (Antioquia)	800	2.000	1.554	+++
Medellín, Central Mayorista de Antioquia	1.600	2.800	2.257	+++
Medellín, Plaza Minorista José María Villa	1.500	3.000	2.058	+++
Montería, Mercado del Sur	2.000	2.500	2.217	+++
Peñol (Antioquia)	850	1.900	1.381	+++
Rionegro (Antioquia)	1.100	2.000	1.423	+
Sonsón (Antioquia)	1.000	1.100	1.050	-
<b>Tomate larga vida</b>				
Bogotá D. C., Corabastos	1.750	2.000	1.936	-

Productos y mercados	Pesos por kilogramo			
	Precios			Tenden- cia
	Mínimo	Máximo	Medio	
<b>Tomate larga vida (continuación)</b>				
Cali, Cavasa	2.300	2.500	2.483	+
Cali, Santa Helena	2.200	2.500	2.367	+
Florencia (Caquetá)	2.400	2.400	2.400	++
Medellín, Central Mayorista de Antioquia	3.000	3.000	3.000	-
Neiva, Surabastos	2.273	2.727	2.386	+
Pasto, El Potrerillo	1.800	2.250	2.008	+++
Popayán, Plaza de mercado del barrio Bolívar	1.933	2.333	2.117	++
Tunja, Complejo de Servicios del Sur	1.455	1.909	1.677	+
Villavicencio, CAV	1.500	1.750	1.708	+
<b>Tomate riñón</b>				
Armenia, Mercar	2.300	2.500	2.444	-
Bucaramanga, Centroabastos	2.273	2.273	2.273	-
Cartago (Valle del Cauca)	3.000	3.200	3.100	+
Ipiales (Nariño), Ipiales somos todos	1.364	1.364	1.364	+
Manizales, Centro Galerías	2.000	2.500	2.250	++
Medellín, Central Mayorista de Antioquia	2.000	2.500	2.125	-
Sincelejo, Nuevo Mercado	2.400	2.700	2.617	=
<b>Tomate riñón valluno</b>				
Pereira, Mercasa	2.000	3.000	2.425	-
<b>Tomate Riogrande</b>				
Bucaramanga, Centroabastos	1.364	1.818	1.563	++
Cúcuta, Cenabastos	1.250	2.292	1.736	+++
Duitama (Boyacá)	1.591	1.591	1.591	-
San Gil (Santander)	1.200	1.800	1.467	+
Socorro (Santander)	1.200	1.400	1.273	-
Sogamoso (Boyacá)	1.364	1.455	1.409	+
Yopal (Casanare)	1.500	2.000	1.750	-
<b>Tomate Riogrande bumangués</b>				
Barranquilla, Barranquillita	1.600	2.000	1.740	++
Barranquilla, Granabastos	1.727	2.182	1.920	+
Cartagena, Bazurto	1.818	2.091	1.955	-
<b>Zanahoria</b>				
Arauca (Arauca)	1.000	1.236	1.133	+
Armenia, Mercar	1.167	1.333	1.244	++
Bogotá D. C., Corabastos	1.167	1.500	1.384	+++
Bucaramanga, Centroabastos	917	1.083	969	-
Buenaventura (Valle del Cauca)	600	900	700	+
Cali, Cavasa	360	600	499	-
Cali, Santa Helena	600	1.000	817	-
Cartago (Valle del Cauca)	1.167	1.333	1.264	+
Chiquinquirá (Boyacá)	750	1.000	889	++
Cúcuta, Cenabastos	667	1.000	792	-

**Cuadro 2.** Mercados mayoristas. Precios de venta de verduras y hortalizas (conclusión)  
2019 (12 al 18 de enero)

Productos y mercados	Pesos por kilogramo			Tendencia
	Mínimo	Máximo	Medio	
<b>Zanahoria (continuación)</b>				
Duitama (Boyacá)	917	1.000	944	+
Florencia (Caquetá)	1.057	1.143	1.100	+
Ibagué, Plaza La 21	1.200	1.600	1.310	++
Ipiales (Nariño), Ipiales somos todos	360	440	400	-
La Unión (Nariño)	417	500	479	-
Manizales, Centro Galerías	1.129	1.290	1.200	+
Neiva, Surabastos	1.040	1.200	1.111	-
Palmira (Valle del Cauca)	440	840	645	-
Pamplona (Norte de Santander)	500	833	657	-
Pasto, El Potrerillo	240	560	383	-
Popayán, Plaza de mercado del barrio Bolívar	400	500	452	-
San Gil (Santander)	1.033	1.167	1.126	-
Santa Marta (Magdalena)	1.000	1.167	1.093	+
Sincelejo, Nuevo Mercado	1.250	1.500	1.354	-
Sogamoso (Boyacá)	867	1.000	964	+
Tunja, Complejo de Servicios del Sur	917	1.083	1.000	++
Túquerres (Nariño)	333	383	353	+
Ubaté (Cundinamarca)	800	800	800	+++
Valledupar, Mercabastos	1.000	1.333	1.167	-
Villavicencio, CAV	1.083	1.333	1.181	++
Yopal (Casanare)	1.167	1.333	1.250	-

**TENDENCIAS**

---	-
Variación mayor al -20 %	Variación entre 0 % y -10 %
--	=
Variación entre -10 % y -20 %	Variación igual a 0 %

Productos y mercados	Pesos por kilogramo			Tendencia
	Mínimo	Máximo	Medio	
<b>Zanahoria bogotana</b>				
Barranquilla, Barranquillita	1.000	1.333	1.192	+
Barranquilla, Granabastos	1.167	1.333	1.242	-
Cali, Cavasa	1.083	1.333	1.175	-
Cartagena, Bazurto	1.033	1.117	1.065	+
Cúcuta, Cenabastos	1.083	1.333	1.194	+
Pereira, La 41	1.367	1.500	1.433	++
Pereira, Mercasa	1.100	1.333	1.221	+++
Tuluá (Valle del Cauca)	1.000	1.417	1.222	++
<b>Zanahoria larga vida</b>				
El Carmen de Viboral (Antioquia)	1.056	1.111	1.099	+
El Santuario (Antioquia)	944	1.222	1.042	-
La Ceja (Antioquia)	1.000	1.400	1.192	+
Marinilla (Antioquia)	1.200	1.333	1.279	+
Medellín, Central Mayorista de Antioquia	889	1.333	1.118	+
Medellín, Plaza Minorista José María Villa	1.111	1.667	1.347	+
Montería, Mercado del Sur	1.222	1.556	1.383	+
Rionegro (Antioquia)	1.118	1.412	1.284	-
Sonsón (Antioquia)	800	800	800	-

+	+++
Variación entre 0 % y 10 %	Variación mayor al 20 %
++	n. d.
Variación entre 10 % y 20 %	No determinado

## FRUTAS FRESCAS

### Aumentó el abastecimiento del limón

Durante la presente semana se registró un descenso en los precios mayoristas de los limones Tahití y común. En el caso de este último, la disminución en la cotización se hizo evidente en veintiocho de los treinta mercados donde se comercializó, pues aumentaron las recolecciones generadas por la salida de cosechas desde los municipios de Aipe y Villavieja (Huila); Patía (Cauca); Cepitá, Rionegro, Socorro, Bucaramanga y Lebrija (Santander); Guamo y Espinal (Tolima); Consacá, El Peñol y La Unión (Nariño), y Gamarra (Cesar). Por ejemplo en Valledupar el precio cayó un 33,47%, lo que significó que el kilo se cotizó a \$1.628.

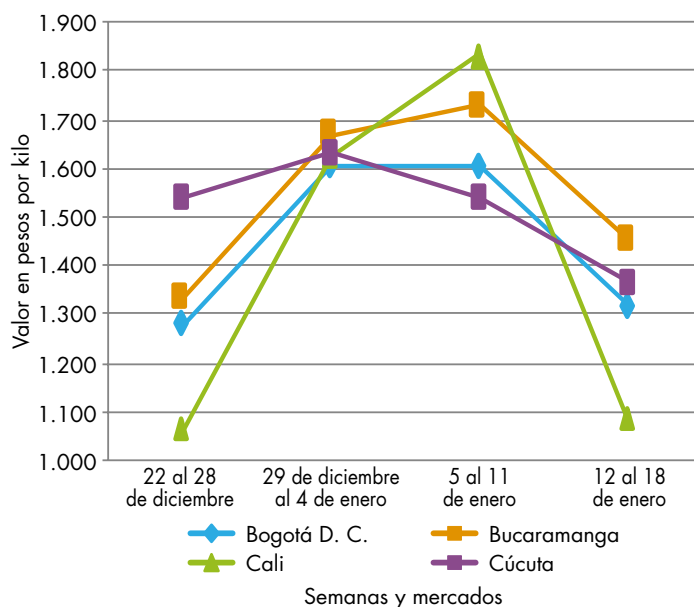
De la misma forma, bajaron los precios del aguacate papelillo, el lulo, la guayaba pera, la uva red globe nacional, la piña perolera, el mango Tommy, el tomate de árbol, el maracuyá, el banano criollo, la fresa, la guanábana, la mandarina arrayana, la pitahaya y la naranja común. En el caso del aguacate papelillo los mayoristas informaron que esta situación se dio en veintinueve de los treinta y cuatro mercados donde se vendió, como resultado de mayores rendimientos desde las zonas de cultivos de Santa Rosa de Osos y Marinilla (Antioquia); Turmequé, Buenavista, Caldas y Saboyá (Boyacá); Ciénaga (Magdalena); San Bernardo, Cabrera, Fusa, Guayabetal y Quetame (Cundinamarca), y Aguadas (Caldas). En la ciudad de Bogotá y Armenia la caída superó el 11,00%, por lo que el kilo se ofreció en \$4.392 y a \$2.911, respectivamente.

Así mismo se presentó una reducción en las cotizaciones del mango Tommy; según las fuentes encuestadas,

una menor demanda y un aumento en los niveles de abastecimiento desde las zonas productoras de La Mesa, Apulo, Anolaima y Anapoima (Cundinamarca) y Espinal (Tolima) generaron que los precios bajaran en veintidós de los treinta y seis mercados donde se comercializó. De acuerdo con lo anterior, en Neiva, el precio bajó un 8,70%, vendiéndose el kilo en \$1.217. Por su parte, los precios de la guayaba pera cayeron en veintisiete de los treinta y cinco mercados donde se negoció, como consecuencia de un mayor volumen de carga enviada desde los departamentos de Santander, Cauca, Meta, Caldas, Risaralda, Huila y Quindío.

En contraste, se observó que aumentaron los precios de las manzanas roja, verde y royal gala importadas. En el caso de esta última, este comportamiento se observó en treinta y uno de los treinta y cuatro mercados donde se ofreció. Los mayoristas informaron que esta tendencia fue explicada por la terminación de las cosechas en Chile; de hecho, la fruta está llegando a un mayor valor desde Francia, Italia, España y Estados Unidos. Así pues, en Bogotá, en Corabastos, el kilo se transó a \$5.860; es decir, un 8,16% más que la semana anterior.

**Gráfico 4.** Comportamiento de los precios del limón común 2018 (22 de diciembre) - 2019 (18 de enero)



Fuente: DANE, Sipsa.

**Cuadro 3.** Mercados mayoristas. Precios de venta de frutas frescas 2019 (12 al 18 de enero)

Productos y mercados	Pesos por kilogramo			
	Mínimo	Máximo	Medio	Tendencia
<b>Aguacate común</b>				
Buenaventura (Valle del Cauca)	3.000	4.000	3.483	-
Palmira (Valle del Cauca)	2.500	2.600	2.575	+
<b>Aguacate Hass</b>				
Bogotá D. C., Corabastos	4.000	5.000	4.439	-
Cúcuta, Cenabastos	4.000	4.500	4.333	=
La Ceja (Antioquia)	1.500	1.800	1.550	-
Medellín, Central Mayorista de Antioquia	2.000	2.500	2.242	-
Rionegro (Antioquia)	2.000	2.400	2.217	-
San Gil (Santander)	4.200	4.500	4.300	=
San Vicente (Antioquia)	1.700	1.800	1.763	+
Socorro (Santander)	4.200	4.400	4.267	+
Sonsón (Antioquia)	1.500	1.600	1.550	=
Tunja, Complejo de Servicios del Sur	2.500	3.000	2.744	-
<b>Aguacate papelillo</b>				
Arauca (Arauca)	5.000	6.000	5.300	+
Armenia, Mercar	2.700	3.200	2.911	-
Armenia, Retiro	2.500	2.800	2.711	-
Barranquilla, Barranquillita	3.000	3.500	3.250	n.d.
Bogotá D. C., Corabastos	4.000	5.000	4.392	-
Bucaramanga, Centroabastos	4.500	4.500	4.500	=
Buenaventura (Valle del Cauca)	3.800	4.500	4.250	-
Cali, Cavasa	2.800	3.600	3.206	-
Cali, Santa Helena	3.500	3.800	3.683	-
Cartagena, Bazaruto	3.000	3.200	3.150	=
Cartago (Valle del Cauca)	3.000	3.500	3.300	-
Chiquinquirá (Boyacá)	4.000	4.500	4.125	+
Cúcuta, Cenabastos	4.000	5.000	4.250	-
Duitama (Boyacá)	3.500	4.000	3.667	-
Florencia (Caquetá)	3.500	3.700	3.600	-
Ibagué, Plaza La 21	2.500	3.700	2.938	-
Manizales, Centro Galerías	3.000	3.000	3.000	-
Medellín, Central Mayorista de Antioquia	2.200	3.200	2.748	-
Medellín, Plaza Minorista José María Villa	2.500	3.500	3.000	-
Montería, Mercado del Sur	3.500	4.200	3.850	-
Neiva, Surabastos	3.500	4.500	3.889	-
Palmira (Valle del Cauca)	3.400	3.600	3.475	-
Pereira, La 41	2.500	3.000	2.667	-
Pereira, Mercasa	2.000	3.000	2.367	-
Popayán, Plaza de mercado del barrio Bolívar	3.600	3.800	3.667	=
Rionegro (Antioquia)	3.000	3.300	3.175	-
Santa Bárbara (Antioquia)	2.000	2.700	2.400	n.d.
Sincelejo, Nuevo Mercado	3.400	3.500	3.478	-
Sogamoso (Boyacá)	3.800	4.500	4.133	-
Tuluá (Valle del Cauca)	3.000	3.000	3.000	-
Tunja, Complejo de Servicios del Sur	3.500	4.500	3.867	-

Productos y mercados	Pesos por kilogramo			
	Mínimo	Máximo	Medio	Tendencia
<b>Aguacate papelillo (continuación)</b>				
Ubaté (Cundinamarca)	4.000	4.000	4.000	-
Valledupar, Mercado Nuevo	3.500	4.500	4.167	n.d.
Villavicencio, CAV	3.800	5.000	4.375	-
<b>Badea</b>				
Bucaramanga, Centroabastos	1.000	1.000	1.000	-
Neiva, Surabastos	1.800	1.900	1.817	+
<b>Banano bocadillo</b>				
Duitama (Boyacá)	1.200	1.250	1.225	+
Medellín, Central Mayorista de Antioquia	1.300	1.300	1.300	=
Sogamoso (Boyacá)	1.250	1.300	1.267	+
Tunja, Complejo de Servicios del Sur	1.250	1.500	1.378	-
<b>Banano criollo</b>				
Armenia, Mercar	600	600	600	-
Armenia, Retiro	400	500	450	-
Barranquilla, Barranquillita	480	720	600	+++
Bogotá D. C., Corabastos	1.100	1.300	1.175	+
Bucaramanga, Centroabastos	1.500	1.600	1.513	-
Buenaventura (Valle del Cauca)	1.111	1.222	1.130	+
Cali, Cavasa	889	1.000	942	+
Cali, Santa Helena	778	778	778	-
Cartago (Valle del Cauca)	720	800	740	-
Chiquinquirá (Boyacá)	1.250	1.400	1.275	=
Cúcuta, Cenabastos	1.200	1.500	1.341	-
Cúcuta, La Nueva Sexta	1.000	1.000	1.000	+
Florencia (Caquetá)	800	880	840	-
Ibagué, Plaza La 21	800	1.000	875	-
Ipiales (Nariño), Ipiales somos todos	667	741	704	+
La Ceja (Antioquia)	600	800	675	-
La Unión (Nariño)	2.000	2.000	2.000	=
Manizales, Centro Galerías	800	1.000	925	=
Medellín, Central Mayorista de Antioquia	800	900	850	+
Medellín, Plaza Minorista José María Villa	600	600	600	-
Neiva, Surabastos	680	800	752	-
Palmira (Valle del Cauca)	1.100	1.200	1.163	+
Pamplona (Norte de Santander)	1.800	2.000	1.900	-
Pereira, La 41	900	1.000	988	+
Pereira, Mercasa	800	900	833	-
Popayán, Plaza de mercado del barrio Bolívar	1.000	1.100	1.050	-
Rionegro (Antioquia)	850	1.050	968	-
San Gil (Santander)	600	640	618	+
Santa Bárbara (Antioquia)	350	450	406	-
Santa Marta (Magdalena)	471	706	565	-
Socorro (Santander)	600	640	620	+

**Cuadro 3.** Mercados mayoristas. Precios de venta de frutas frescas (continuación)  
2019 (12 al 18 de enero)

Productos y mercados	Pesos por kilogramo			
	Mínimo	Máximo	Medio	Tendencia
<b>Banano criollo (continuación)</b>				
Sogamoso (Boyacá)	1.150	1.200	1.175	+
Sonsón (Antioquia)	600	800	700	-
Tuluá (Valle del Cauca)	700	800	775	-
Tunja, Complejo de Servicios del Sur	1.200	1.400	1.278	-
<b>Banano Urabá</b>				
Arauca (Arauca)	1.389	1.611	1.472	+
Barranquilla, Barranquillita	600	840	700	++
Bogotá D. C., Corabastos	1.000	1.150	1.094	+
Bucaramanga, Centroabastos	1.100	1.100	1.100	-
Chiquinquirá (Boyacá)	1.050	1.200	1.133	-
Duitama (Boyacá)	1.000	1.100	1.050	=
Medellín, Central Mayorista de Antioquia	900	1.100	1.011	++
Medellín, Plaza Minorista José María Villa	900	900	900	-
Montería, Mercado del Sur	750	850	808	+
Pamplona (Norte de Santander)	1.300	1.350	1.317	-
Sincelejo, Nuevo Mercado	545	545	545	-
Sogamoso (Boyacá)	1.000	1.100	1.056	+
Valledupar, Mercabastos	425	550	488	++
Villavicencio, CAV	640	680	658	-
<b>Borojó</b>				
Bogotá D. C., Corabastos	3.000	3.500	3.125	-
Bucaramanga, Centroabastos	4.000	4.000	4.000	=
Cúcuta, Cenabastos	3.500	5.000	4.208	-
Medellín, Central Mayorista de Antioquia	2.500	2.800	2.625	-
Pamplona (Norte de Santander)	8.000	10.000	9.000	n.d.
Villavicencio, CAV	4.000	5.000	4.208	+
<b>Breva</b>				
Bucaramanga, Centroabastos	2.000	2.500	2.167	-
Medellín, Central Mayorista de Antioquia	3.000	3.500	3.354	++
<b>Ciruela importada</b>				
Bogotá D. C., Corabastos	10.000	10.222	10.019	-
Bucaramanga, Centroabastos	7.273	7.727	7.424	-
Medellín, Central Mayorista de Antioquia	10.000	11.250	10.651	-
Neiva, Surabastos	10.222	11.111	10.735	+
Valledupar, Mercado Nuevo	8.750	9.000	8.875	=
<b>Ciruela roja</b>				
Bogotá D. C., Corabastos	1.400	1.600	1.517	+
Bucaramanga, Centroabastos	2.200	2.400	2.250	-
Cúcuta, Cenabastos	2.000	2.500	2.104	+
<b>Ciruela roja (continuación)</b>				
Medellín, Central Mayorista de Antioquia	2.500	3.000	2.958	+
Neiva, Surabastos	1.800	2.000	1.942	+
Pamplona (Norte de Santander)	1.500	2.000	1.700	-
San Gil (Santander)	2.400	2.600	2.524	+
Socorro (Santander)	2.400	2.600	2.507	+
Tunja, Complejo de Servicios del Sur	1.200	1.400	1.289	+
<b>Coco</b>				
Armenia, Mercar	2.400	2.467	2.433	=
Barranquilla, Barranquillita	2.500	2.800	2.689	-
Bogotá D. C., Corabastos	2.917	3.083	2.993	-
Bucaramanga, Centroabastos	4.333	4.333	4.333	=
Cali, Cavasa	1.818	1.939	1.859	=
Cali, Santa Helena	1.125	1.556	1.329	++
Cartagena, Bazurto	2.840	3.000	2.960	-
Cartago (Valle del Cauca)	2.133	2.267	2.200	+
La Unión (Nariño)	1.389	1.389	1.389	=
Manizales, Centro Galerías	2.323	2.581	2.495	-
Medellín, Central Mayorista de Antioquia	4.231	6.000	5.115	=
Montería, Mercado del Sur	3.200	3.600	3.400	+
Palmira (Valle del Cauca)	1.667	1.778	1.704	=
Pereira, Mercasa	2.133	2.333	2.217	-
Sincelejo, Nuevo Mercado	2.320	2.320	2.320	=
<b>Curuba</b>				
Arauca (Arauca)	3.750	4.167	3.958	+++
Bogotá D. C., Corabastos	1.136	1.364	1.297	-
Bucaramanga, Centroabastos	600	720	625	-
Buenaventura (Valle del Cauca)	3.000	3.500	3.117	+
Cali, Cavasa	1.400	1.500	1.442	=
Cartagena, Bazurto	2.240	2.560	2.400	+
Cartago (Valle del Cauca)	2.400	2.500	2.450	=
Chiquinquirá (Boyacá)	818	909	864	+
Cúcuta, Cenabastos	667	1.000	893	-
Ibagué, Plaza La 21	1.000	1.200	1.100	+
Ipiales (Nariño), Ipiales somos todos	833	1.000	887	++
Medellín, Central Mayorista de Antioquia	2.000	2.200	2.008	+
Neiva, Surabastos	1.200	1.800	1.417	-
Pamplona (Norte de Santander)	500	833	639	=
San Gil (Santander)	1.000	1.080	1.027	+
Socorro (Santander)	920	1.000	973	=
Sogamoso (Boyacá)	1.136	1.364	1.273	n.d.
Sonsón (Antioquia)	1.000	1.000	1.000	=
Tunja, Complejo de Servicios del Sur	727	909	828	-
Valledupar, Mercabastos	1.400	1.600	1.500	+
Villavicencio, CAV	1.200	1.400	1.275	+



**Cuadro 3.** Mercados mayoristas. Precios de venta de frutas frescas (continuación)  
2019 (12 al 18 de enero)

Productos y mercados	Pesos por kilogramo			
	Mínimo	Máximo	Medio	Tendencia
<b>Durazno importado</b>				
Medellín, Central Mayorista de Antioquia	7.778	9.444	8.764	-
Neiva, Surabastos	9.875	10.625	10.344	-
Valledupar, Mercado Nuevo	8.750	10.000	9.375	=
<b>Durazno nacional</b>				
Bogotá D. C., Corabastos	4.000	4.600	4.394	+
Bucaramanga, Centroabastos	2.800	3.000	2.950	-
Chiquinquirá (Boyacá)	1.591	1.818	1.780	-
Medellín, Central Mayorista de Antioquia	4.500	5.000	4.552	+
San Gil (Santander)	4.000	4.200	4.067	=
Socorro (Santander)	3.300	3.500	3.433	+
Sogamoso (Boyacá)	1.364	1.818	1.561	-
Tunja, Complejo de Servicios del Sur	1.455	1.591	1.530	+
<b>Feijoa</b>				
Bogotá D. C., Corabastos	4.000	4.500	4.058	+
Duitama (Boyacá)	1.136	1.227	1.182	-
San Gil (Santander)	3.400	4.000	3.689	-
Socorro (Santander)	3.800	4.000	3.867	-
Sogamoso (Boyacá)	1.364	1.727	1.568	-
Tunja, Complejo de Servicios del Sur	2.182	2.500	2.288	-
<b>Fresa</b>				
Armenia, Mercar	5.000	5.000	5.000	=
Bogotá D. C., Corabastos	5.000	5.800	5.300	-
Bucaramanga, Centroabastos	3.500	4.000	3.625	-
Cali, Cavasa	4.000	4.400	4.117	-
Cali, Santa Helena	5.000	5.500	5.167	=
Cartago (Valle del Cauca)	3.800	4.000	3.933	=
Chiquinquirá (Boyacá)	3.800	4.300	3.950	+
Cúcuta, Cenabastos	2.500	3.500	3.083	+
Duitama (Boyacá)	3.600	4.000	3.867	+
Ipiales (Nariño), Ipiales somos todos	3.040	3.440	3.187	+
Manizales, Centro Galerías	4.000	5.000	4.567	=
Medellín, Central Mayorista de Antioquia	6.000	6.000	6.000	-
Medellín, Plaza Minorista José María Villa	6.000	6.000	6.000	-
Montería, Mercado del Sur	4.000	4.000	4.000	=
Neiva, Surabastos	4.375	5.250	4.675	+
Pamplona (Norte de Santander)	3.000	3.000	3.000	n.d.
Pasto, El Potrerillo	4.000	4.000	4.000	-
Pereira, Mercasa	4.000	4.200	4.117	+
San Gil (Santander)	5.067	5.600	5.304	+
San Vicente (Antioquia)	5.000	5.400	5.175	-
Sincelejo, Nuevo Mercado	3.400	3.600	3.578	-
Socorro (Santander)	5.333	5.600	5.511	=
Sogamoso (Boyacá)	4.000	4.100	4.033	-
Tunja, Complejo de Servicios del Sur	3.733	4.000	3.822	=

Productos y mercados	Pesos por kilogramo			
	Mínimo	Máximo	Medio	Tendencia
<b>Fresa (continuación)</b>				
Villavicencio, CAV	3.750	5.000	4.481	+
Yopal (Casanare)	4.125	4.375	4.250	+
<b>Granadilla</b>				
Arauca (Arauca)	5.833	6.667	6.417	++
Armenia, Mercar	4.200	4.333	4.289	n.d.
Bogotá D. C., Corabastos	4.333	5.333	4.861	-
Bucaramanga, Centroabastos	4.286	5.000	4.759	-
Cali, Cavasa	4.000	4.533	4.233	-
Cartagena, Bazaruto	3.231	3.692	3.462	+
Cartago (Valle del Cauca)	4.000	4.333	4.167	=
Cúcuta, Cenabastos	3.571	4.643	4.271	+
Duitama (Boyacá)	4.000	4.200	4.067	-
Florencia (Caquetá)	3.333	3.333	3.333	n.d.
Ibagué, Plaza La 21	3.333	3.600	3.367	+++
La Unión (Nariño)	1.667	1.667	1.667	++
Medellín, Central Mayorista de Antioquia	3.462	5.000	4.214	+
Montería, Mercado del Sur	2.133	2.333	2.233	=
Palmira (Valle del Cauca)	4.000	4.333	4.222	+
Pasto, El Potrerillo	2.333	3.000	2.704	+
Pereira, Mercasa	4.667	5.333	5.000	-
Popayán, Plaza de mercado del barrio Bolívar	3.000	3.133	3.022	+
Rionegro (Antioquia)	4.846	5.385	5.129	+
San Gil (Santander)	4.714	5.357	4.992	+
Sincelejo, Nuevo Mercado	5.417	5.833	5.625	n.d.
Socorro (Santander)	4.643	5.357	4.988	++
Tuluá (Valle del Cauca)	3.333	4.000	3.722	+
Tunja, Complejo de Servicios del Sur	3.667	4.333	4.037	++
Ubaté (Cundinamarca)	4.667	4.667	4.667	++
Villavicencio, CAV	4.333	5.067	4.864	-
Yopal (Casanare)	4.333	4.667	4.500	=
<b>Guanábana</b>				
Armenia, Mercar	2.500	2.600	2.544	-
Bogotá D. C., Corabastos	3.000	3.600	3.358	-
Bucaramanga, Centroabastos	2.600	2.800	2.700	++
Cali, Cavasa	2.300	2.500	2.415	-
Cartago (Valle del Cauca)	2.700	2.800	2.750	+
Chiquinquirá (Boyacá)	1.000	1.300	1.183	-
Cúcuta, Cenabastos	2.500	3.000	2.750	-
Duitama (Boyacá)	2.800	3.000	2.933	+
Ibagué, Plaza La 21	2.400	2.800	2.567	+
Ipiales (Nariño), Ipiales somos todos	2.240	2.560	2.347	-
La Unión (Nariño)	3.000	3.000	3.000	++
Manizales, Centro Galerías	2.200	2.300	2.258	++
Medellín, Central Mayorista de Antioquia	2.400	2.500	2.450	-

**Cuadro 3.** Mercados mayoristas. Precios de venta de frutas frescas (continuación)  
2019 (12 al 18 de enero)

Productos y mercados	Pesos por kilogramo				Tendencia	Productos y mercados	Pesos por kilogramo				Tendencia
	Mínimo	Máximo	Medio				Mínimo	Máximo	Medio		
<b>Guanábana (continuación)</b>						<b>Guayaba pera (continuación)</b>					
Medellín, Plaza Minorista José María Villa	2.200	2.500	2.260	-		Cali, Cavasa	1.200	1.300	1.215	-	
Pamplona (Norte de Santander)	3.500	4.000	3.750	=		Cali, Santa Helena	1.000	1.100	1.033	-	
Pasto, El Potrerillo	2.800	3.500	3.050	-		Cartagena, Bazurto	1.900	2.000	1.975	-	
Pereira, La 41	2.400	2.800	2.600	-		Cartago (Valle del Cauca)	1.300	1.500	1.400	+	
Pereira, Mercasa	2.300	2.700	2.442	-		Chiquinquirá (Boyacá)	1.200	1.500	1.283	-	
Popayán, Plaza de mercado del barrio Bolívar	2.500	2.600	2.513	-		Cúcuta, Cenabastos	1.818	2.273	2.064	+	
San Gil (Santander)	2.600	3.000	2.778	-		Duitama (Boyacá)	1.200	1.300	1.233	-	
Santa Bárbara (Antioquia)	1.200	1.400	1.300	++		Ibagué, Plaza La 21	1.000	1.500	1.275	-	
Socorro (Santander)	3.200	3.400	3.283	+		Ipiales (Nariño), Ipiales somos todos	1.600	1.800	1.717	-	
Sogamoso (Boyacá)	2.500	3.000	2.767	-		La Ceja (Antioquia)	1.000	1.000	1.000	-	
Tunja, Complejo de Servicios del Sur	2.500	2.600	2.522	-		La Unión (Nariño)	1.250	1.250	1.250	=	
Villavicencio, CAV	3.200	3.800	3.438	+		Manizales, Centro Galerías	1.000	1.200	1.100	-	
						Medellín, Central Mayorista de Antioquia	1.100	1.300	1.173	-	
<b>Guayaba agría</b>						Medellín, Plaza Minorista José María Villa	1.000	1.400	1.242	-	
Armenia, Mercar	2.000	2.200	2.078	+		Neiva, Surabastos	1.200	1.800	1.478	-	
Cartago (Valle del Cauca)	1.800	2.100	1.967	+		Palmira (Valle del Cauca)	1.000	1.100	1.038	+	
Manizales, Centro Galerías	1.500	2.000	1.833	-		Pamplona (Norte de Santander)	2.045	2.045	2.045	+	
Montería, Mercado del Sur	1.000	1.400	1.223	-		Pasto, El Potrerillo	1.200	1.500	1.361	-	
Pereira, La 41	1.800	2.000	1.950	-		Pereira, La 41	1.000	1.300	1.163	-	
Pereira, Mercasa	1.600	2.000	1.869	-		Pereira, Mercasa	1.000	1.300	1.121	-	
Sincelejo, Nuevo Mercado	1.600	2.080	1.938	-		Popayán, Plaza de mercado del barrio Bolívar	1.400	1.500	1.488	=	
						Rionegro (Antioquia)	1.400	1.500	1.446	-	
<b>Guayaba Atlántico</b>						San Gil (Santander)	1.520	1.680	1.609	-	
Barranquilla, Barranquillita	1.200	1.440	1.347	-		Socorro (Santander)	2.133	2.267	2.222	-	
						Sogamoso (Boyacá)	1.200	1.300	1.250	-	
<b>Guayaba común</b>						Tuluá (Valle del Cauca)	1.100	1.300	1.188	-	
Barranquilla, Barranquillita	1.400	2.000	1.792	+		Tunja, Complejo de Servicios del Sur	1.000	1.100	1.033	-	
Cartagena, Bazurto	1.520	1.680	1.600	=		Túquerres (Nariño)	1.630	1.730	1.675	-	
Chiquinquirá (Boyacá)	682	818	720	+		Ubaté (Cundinamarca)	1.600	1.600	1.600	+++	
Cúcuta, Cenabastos	1.333	1.667	1.410	+		Villavicencio, CAV	1.200	1.500	1.329	++	
Sincelejo, Nuevo Mercado	1.500	1.700	1.581	-							
Valledupar, Mercabastos	1.800	2.000	1.822	-							
						<b>Guayaba pera valluna</b>					
<b>Guayaba manzana</b>						Medellín, Central Mayorista de Antioquia	1.600	1.700	1.604	-	
Cartago (Valle del Cauca)	1.500	1.600	1.550	=							
Manizales, Centro Galerías	2.000	2.200	2.050	-		<b>Gulupa</b>					
Medellín, Central Mayorista de Antioquia	1.700	1.800	1.794	-		Bogotá D. C., Corabastos	1.000	1.333	1.202	+	
Rionegro (Antioquia)	2.400	2.600	2.515	-		Ibagué, Plaza La 21	960	1.200	1.060	-	
						Medellín, Central Mayorista de Antioquia	1.200	1.300	1.208	+	
<b>Guayaba pera</b>						Neiva, Surabastos	1.360	1.760	1.578	++	
Arauca (Arauca)	2.455	2.500	2.473	+		Peñol (Antioquia)	900	1.000	959	+	
Armenia, Mercar	900	1.000	967	-		Sonsón (Antioquia)	700	700	700	+	
Barranquilla, Barranquillita	1.800	2.000	1.900	-							
Barranquilla, Granabastos	2.000	2.200	2.117	-		<b>Higo</b>					
Bogotá D. C., Corabastos	1.429	2.143	1.663	-		Bogotá D. C., Corabastos	5.000	6.000	5.333	+++	
Bucaramanga, Centroabastos	1.400	1.400	1.400	-							
Buenaventura (Valle del Cauca)	1.300	1.500	1.450	-							

**Cuadro 3.** Mercados mayoristas. Precios de venta de frutas frescas (continuación)  
2019 (12 al 18 de enero)

Productos y mercados	Pesos por kilogramo			
	Mínimo	Máximo	Medio	Tendencia
<b>Higo (continuación)</b>				
Medellín, Central Mayorista de Antioquia	3.000	3.500	3.354	++
Sonsón (Antioquia)	1.500	1.500	1.500	+++
<b>Kiwi</b>				
Bogotá D. C., Corabastos	11.000	12.000	11.581	+
Bucaramanga, Centroabastos	11.000	11.000	11.000	=
Cali, Cavasa	10.000	10.500	10.115	+
Cali, Santa Helena	9.500	10.000	9.717	+
Chiquinquirá (Boyacá)	12.000	13.000	12.500	+
Cúcuta, Cenabastos	14.000	16.000	15.042	+
Duitama (Boyacá)	10.500	11.000	10.833	+
La Unión (Nariño)	6.500	7.000	6.833	-
Manizales, Centro Galerías	10.000	11.200	10.800	-
Medellín, Central Mayorista de Antioquia	11.000	13.000	11.850	-
Neiva, Surabastos	10.800	12.000	11.411	+
Pasto, El Potrerillo	10.000	10.556	10.278	-
Popayán, Plaza de mercado del barrio Bolívar	8.500	9.000	8.667	+
San Gil (Santander)	12.000	15.000	13.556	+++
Socorro (Santander)	12.000	14.000	13.000	+++
Tuluá (Valle del Cauca)	10.000	11.300	10.825	+
Villavicencio, CAV	11.000	12.000	11.375	+
<b>Limón común</b>				
Armenia, Mercar	2.000	2.300	2.144	-
Barranquilla, Barranquillita	1.857	1.857	1.857	-
Bogotá D. C., Corabastos	1.000	1.571	1.269	-
Bucaramanga, Centroabastos	1.200	1.600	1.390	-
Bucaramanga, Mercados del centro	1.400	1.400	1.400	-
Cali, Cavasa	833	1.083	944	-
Cali, Santa Helena	1.000	1.167	1.083	-
Cartagena, Bazarro	1.200	1.286	1.248	+
Cartago (Valle del Cauca)	1.400	1.600	1.500	-
Chiquinquirá (Boyacá)	1.571	1.857	1.690	-
Cúcuta, Cenabastos	1.200	1.500	1.340	-
Cúcuta, La Nueva Sexta	1.250	1.667	1.594	-
Florencia (Caquetá)	1.200	1.360	1.280	-
Ibagué, Plaza La 21	857	1.000	952	-
Ipiales (Nariño), Ipiales somos todos	1.125	1.250	1.236	-
La Unión (Nariño)	1.000	1.083	1.042	-
Medellín, Central Mayorista de Antioquia	1.143	1.500	1.301	-
Medellín, Plaza Minorista José María Villa	1.100	1.500	1.267	-
Montería, Mercado del Sur	1.286	1.714	1.500	-
Neiva, Surabastos	960	1.280	1.067	-
Pamplona (Norte de Santander)	2.000	2.000	2.000	-
Pasto, El Potrerillo	875	1.125	1.000	-
Pereira, Mercasa	1.300	2.000	1.631	-
<b>Limón común</b>				
Rionegro (Antioquia)	2.200	2.500	2.440	+
San Gil (Santander)	1.440	2.000	1.747	-
Sincelejo, Nuevo Mercado	1.429	1.571	1.446	-
Socorro (Santander)	1.320	1.680	1.500	-
Valledupar, Mercabastos	1.322	1.762	1.628	-
Valledupar, Mercado Nuevo	1.600	2.000	1.850	-
Villavicencio, CAV	1.400	2.000	1.738	-
<b>Limón común Ciénaga</b>				
Barranquilla, Barranquillita	3.125	3.375	3.264	-
Santa Marta (Magdalena)	2.000	2.400	2.240	-
<b>Limón común valluno</b>				
Buenaventura (Valle del Cauca)	2.000	2.500	2.417	-
Palmira (Valle del Cauca)	1.333	1.833	1.583	-
Tuluá (Valle del Cauca)	667	833	792	-
<b>Limón mandarino</b>				
Armenia, Mercar	1.000	1.100	1.056	-
Ibagué, Plaza La 21	750	800	756	-
La Ceja (Antioquia)	400	600	483	-
Medellín, Central Mayorista de Antioquia	800	1.000	906	-
Medellín, Plaza Minorista José María Villa	500	800	625	-
Peñol (Antioquia)	700	900	786	-
Pereira, Mercasa	800	1.400	1.033	n.d.
Santa Bárbara (Antioquia)	200	300	256	-
Villavicencio, CAV	1.200	2.000	1.600	-
Yopal (Casare)	500	650	575	+
<b>Limón Tahití</b>				
Armenia, Mercar	1.100	1.500	1.244	-
Barranquilla, Barranquillita	1.167	1.542	1.403	-
Bogotá D. C., Corabastos	1.143	1.571	1.314	-
Bucaramanga, Centroabastos	800	1.200	1.010	-
Bucaramanga, Mercados del centro	1.000	1.000	1.000	-
Cali, Cavasa	1.000	1.200	1.038	-
Cali, Santa Helena	900	1.200	1.017	-
Cartagena, Bazarro	1.520	1.760	1.640	=
Cartago (Valle del Cauca)	1.400	1.600	1.517	++
Chiquinquirá (Boyacá)	1.591	2.727	2.083	-
Cúcuta, Cenabastos	636	1.591	992	-
Duitama (Boyacá)	1.727	1.818	1.788	-
Ibagué, Plaza La 21	714	1.000	881	-
Manizales, Centro Galerías	1.000	1.300	1.175	-
Medellín, Central Mayorista de Antioquia	1.300	2.200	1.708	-
Medellín, Plaza Minorista José María Villa	1.000	1.500	1.317	-

**Cuadro 3.** Mercados mayoristas. Precios de venta de frutas frescas (continuación)  
2019 (12 al 18 de enero)

Productos y mercados	Pesos por kilogramo				Tendencia	Productos y mercados	Pesos por kilogramo				Tendencia
	Mínimo	Máximo	Medio				Mínimo	Máximo	Medio		
<b>Limón Tahití (continuación)</b>						<b>Lulo (continuación)</b>					
Neiva, Surabastos	960	1.120	1.040	-		Santa Marta (Magdalena)	3.400	3.500	3.480	=	
Palmira (Valle del Cauca)	1.100	1.400	1.238	-		Sincelejo, Nuevo Mercado	2.800	3.000	2.950	-	
Pamplona (Norte de Santander)	1.042	1.667	1.389	-		Socorro (Santander)	3.200	3.280	3.253	=	
Pasto, El Potrerillo	700	960	803	-		Sogamoso (Boyacá)	2.826	3.043	2.978	n.d.	
Pereira, La 41	1.300	1.600	1.463	-		Tuluá (Valle del Cauca)	2.400	2.500	2.450	-	
Pereira, Mercasa	1.300	2.000	1.654	-		Tunja, Complejo de Servicios del Sur	3.478	3.696	3.551	-	
Rionegro (Antioquia)	1.500	2.250	1.965	-		Valledupar, Mercabastos	2.800	3.200	3.111	-	
San Gil (Santander)	1.120	1.800	1.498	-		Valledupar, Mercado Nuevo	2.400	2.800	2.650	-	
Santa Bárbara (Antioquia)	600	1.000	738	-		Villavicencio, CAV	2.800	3.200	3.008	-	
Socorro (Santander)	1.000	1.280	1.153	-		Yopal (Casanare)	3.400	5.000	4.225	-	
Sogamoso (Boyacá)	1.591	1.818	1.712	-							
Tuluá (Valle del Cauca)	1.000	1.200	1.117	-		<b>Mandarina arrayana</b>					
Tunja, Complejo de Servicios del Sur	1.136	1.591	1.321	-		Bogotá D. C., Corabastos	1.364	1.818	1.588	-	
Ubaté (Cundinamarca)	1.455	1.455	1.455	-		Buenaventura (Valle del Cauca)	1.500	2.000	1.750	++	
Villavicencio, CAV	1.200	1.600	1.550	-		Cali, Cavasa	1.700	1.900	1.777	+	
						Cali, Santa Helena	1.500	1.500	1.500	-	
<b>Lulo</b>						Chiquinquirá (Boyacá)	909	1.136	1.023	n.d.	
Arauca (Arauca)	4.000	4.500	4.208	+		Duitama (Boyacá)	1.000	1.091	1.045	-	
Armenia, Mercar	2.300	2.600	2.500	-		Florencia (Caquetá)	1.200	1.280	1.240	-	
Barranquilla, Barranquillita	3.000	3.400	3.242	+		Ibagué, Plaza La 21	1.000	1.200	1.095	-	
Barranquilla, Granabastos	3.400	3.800	3.667	-		La Unión (Nariño)	1.250	1.500	1.375	-	
Bogotá D. C., Corabastos	3.000	3.200	3.039	-		Neiva, Surabastos	1.273	1.591	1.391	-	
Bucaramanga, Centroabastos	2.800	3.000	2.850	-		Pasto, El Potrerillo	1.250	1.500	1.375	=	
Buenaventura (Valle del Cauca)	3.200	4.000	3.667	+		Popayán, Plaza de mercado del barrio Bolívar	1.360	1.400	1.370	-	
Cali, Cavasa	2.500	2.600	2.529	-		San Gil (Santander)	480	560	507	-	
Cali, Santa Helena	2.400	2.600	2.500	-		Socorro (Santander)	480	680	567	-	
Cartagena, Bazurto	3.200	3.400	3.250	+		Sogamoso (Boyacá)	1.136	1.364	1.235	-	
Cartago (Valle del Cauca)	2.400	2.600	2.500	-		Tuluá (Valle del Cauca)	1.400	1.600	1.488	+	
Chiquinquirá (Boyacá)	2.609	3.043	2.862	-		Tunja, Complejo de Servicios del Sur	818	1.000	899	-	
Cúcuta, Cenabastos	3.200	3.700	3.467	-		Ubaté (Cundinamarca)	1.500	1.500	1.500	=	
Duitama (Boyacá)	2.609	2.609	2.609	-		Villavicencio, CAV	720	960	868	-	
Florencia (Caquetá)	2.720	2.800	2.760	++							
Ibagué, Plaza La 21	2.200	2.800	2.478	-		<b>Mandarina común</b>					
Ipiales (Nariño), Ipiales somos todos	1.800	1.800	1.800	-		Arauca (Arauca)	1.364	1.818	1.583	+	
La Unión (Nariño)	1.333	1.333	1.333	-		Barranquilla, Barranquillita	917	1.083	1.000	-	
Manizales, Centro Galerías	2.300	2.600	2.438	+		Bucaramanga, Centroabastos	783	1.087	924	-	
Medellín, Central Mayorista de Antioquia	2.300	2.500	2.386	-		Bucaramanga, Mercados del centro	800	800	800	=	
Medellín, Plaza Minorista José María Villa	2.200	2.500	2.304	-		Cartagena, Bazurto	1.455	1.591	1.545	=	
Montería, Mercado del Sur	3.000	4.000	3.381	-		Cúcuta, Cenabastos	800	1.200	1.017	+	
Neiva, Surabastos	2.200	2.600	2.439	-		Cúcuta, La Nueva Sexta	600	1.000	860	+	
Palmira (Valle del Cauca)	2.500	2.600	2.525	-		Montería, Mercado del Sur	800	1.000	907	-	
Pamplona (Norte de Santander)	2.000	3.000	2.500	-		Pamplona (Norte de Santander)	1.000	1.000	1.000	=	
Pasto, El Potrerillo	1.739	2.087	1.981	-		San Gil (Santander)	600	720	660	-	
Pereira, La 41	2.200	2.500	2.400	+		Santa Bárbara (Antioquia)	400	500	452	-	
Pereira, Mercasa	2.100	2.500	2.308	-		Santa Marta (Magdalena)	1.250	1.250	1.250	++	
Popayán, Plaza de mercado del barrio Bolívar	2.000	2.400	2.160	-		Sincelejo, Nuevo Mercado	1.360	1.400	1.380	+	
San Gil (Santander)	3.200	3.400	3.293	=		Socorro (Santander)	520	800	660	-	
						Sogamoso (Boyacá)	1.136	1.364	1.212	=	
						Tunja, Complejo de Servicios del Sur	818	1.000	889	-	

**Cuadro 3.** Mercados mayoristas. Precios de venta de frutas frescas (continuación)  
2019 (12 al 18 de enero)

Productos y mercados	Pesos por kilogramo			
	Mínimo	Máximo	Medio	Tendencia
<b>Mandarina común (continuación)</b>				
Túquerres (Nariño)	1.250	1.500	1.383	-
Valledupar, Mercabastos	1.000	1.200	1.100	+
<b>Mandarina Oneco</b>				
Armenia, Mercar	1.300	1.400	1.367	=
Armenia, Retiro	1.100	1.300	1.211	++
Cali, Cavasa	1.700	1.800	1.758	+
Cali, Santa Helena	1.500	1.600	1.550	-
Cartago (Valle del Cauca)	1.600	2.000	1.783	+++
Manizales, Centro Galerías	1.300	1.500	1.413	+
Medellín, Central Mayorista de Antioquia	1.900	2.300	2.102	-
Medellín, Plaza Minorista José María Villa	1.000	1.400	1.208	-
Pereira, Mercasa	1.200	1.600	1.417	-
Rionegro (Antioquia)	1.900	2.100	1.993	+
Santa Bárbara (Antioquia)	400	700	508	-
<b>Mango común</b>				
Cartago (Valle del Cauca)	1.800	2.000	1.900	+
Medellín, Central Mayorista de Antioquia	1.400	1.600	1.528	+++
Medellín, Plaza Minorista José María Villa	1.300	1.500	1.383	+
Neiva, Surabastos	1.000	1.200	1.093	+
Pereira, La 41	1.700	1.800	1.733	+
Pereira, Mercasa	1.400	1.600	1.467	-
Santa Bárbara (Antioquia)	800	1.100	957	++
<b>Mango de azúcar</b>				
Barranquilla, Barranquillita	3.800	4.000	3.933	++
La Unión (Nariño)	1.200	1.520	1.330	++
<b>Mango manzano</b>				
Armenia, Mercar	1.600	1.600	1.600	=
Buenaventura (Valle del Cauca)	2.000	2.500	2.200	+
Florencia (Caquetá)	1.600	1.600	1.600	-
Medellín, Central Mayorista de Antioquia	1.200	1.200	1.200	n.d.
Pereira, La 41	2.000	2.000	2.000	=
Pereira, Mercasa	1.800	2.800	2.142	+
Tunja, Complejo de Servicios del Sur	1.273	1.364	1.333	-
<b>Mango Tommy</b>				
Arauca (Arauca)	1.727	2.182	1.879	-
Armenia, Mercar	1.100	1.200	1.133	-
Barranquilla, Barranquillita	2.520	2.640	2.587	+
Bogotá D. C., Corabastos	2.500	2.727	2.630	-
Bucaramanga, Centroabastos	1.400	1.800	1.525	-
Bucaramanga, Mercados del centro	1.400	1.400	1.400	-

Productos y mercados	Pesos por kilogramo			
	Mínimo	Máximo	Medio	Tendencia
<b>Mango Tommy (continuación)</b>				
Cali, Cavasa	1.400	1.600	1.576	+
Cali, Santa Helena	1.200	1.320	1.233	-
Cartagena, Bazaruto	1.680	1.800	1.738	=
Cartago (Valle del Cauca)	1.250	1.417	1.313	-
Chiquinquirá (Boyacá)	1.364	1.591	1.439	-
Cúcuta, Cenabastos	1.600	1.800	1.750	-
Duitama (Boyacá)	1.364	1.500	1.409	-
Ibagué, Plaza La 21	1.120	1.400	1.202	-
Ipiales (Nariño), Ipiales somos todos	1.120	1.200	1.140	-
La Ceja (Antioquia)	1.200	1.200	1.200	-
La Unión (Nariño)	1.400	1.600	1.500	=
Manizales, Centro Galerías	2.000	2.500	2.167	=
Medellín, Central Mayorista de Antioquia	1.200	1.500	1.350	-
Medellín, Plaza Minorista José María Villa	1.000	1.200	1.067	-
Montería, Mercado del Sur	1.333	1.667	1.511	+
Neiva, Surabastos	1.200	1.400	1.217	-
Palmira (Valle del Cauca)	1.600	1.800	1.670	-
Pasto, El Potrerillo	1.200	1.400	1.328	+
Pereira, La 41	1.600	1.800	1.767	-
Pereira, Mercasa	1.700	2.000	1.833	++
Popayán, Plaza de mercado del barrio Bolívar	1.229	1.400	1.320	-
Rionegro (Antioquia)	1.750	2.000	1.898	-
San Gil (Santander)	1.400	1.600	1.458	+
Socorro (Santander)	1.400	1.480	1.427	=
Sogamoso (Boyacá)	1.364	1.591	1.432	-
Tuluá (Valle del Cauca)	1.143	1.520	1.347	+
Tunja, Complejo de Servicios del Sur	1.136	1.364	1.258	-
Túquerres (Nariño)	1.120	1.400	1.233	=
Villavicencio, CAV	1.400	1.800	1.503	+
Yopal (Casanare)	2.000	2.400	2.200	=
<b>Mango Yulima</b>				
Armenia, Mercar	1.300	1.300	1.300	-
Florencia (Caquetá)	1.400	1.480	1.440	-
Pereira, La 41	1.600	1.800	1.733	+
<b>Manzana nacional</b>				
Bogotá D. C., Corabastos	2.500	3.000	2.757	-
Medellín, Central Mayorista de Antioquia	3.500	4.000	3.750	+
Sogamoso (Boyacá)	2.182	2.500	2.326	+
Tunja, Complejo de Servicios del Sur	1.909	2.182	2.045	-
<b>Manzana roja importada</b>				
Arauca (Arauca)	4.750	4.900	4.825	+
Armenia, Mercar	4.737	4.737	4.737	=
Barranquilla, Barranquillita	4.895	5.263	5.164	++





**Cuadro 3.** Mercados mayoristas. Precios de venta de frutas frescas (continuación)  
2019 (12 al 18 de enero)

Productos y mercados	Pesos por kilogramo			
	Mínimo	Máximo	Medio	Tendencia
<b>Manzana verde importada (continuación)</b>				
Neiva, Surabastos	6.842	7.263	7.012	+
Palmira (Valle del Cauca)	5.789	6.053	5.921	+
Pamplona (Norte de Santander)	6.000	6.750	6.375	+
Pasto, El Potrerillo	5.789	6.053	5.906	-
Pereira, La 41	6.316	6.737	6.588	++
Pereira, Mercasa	4.737	6.842	6.404	++
Popayán, Plaza de mercado del barrio Bolívar	6.053	6.316	6.250	+
Rionegro (Antioquia)	6.053	6.842	6.469	+
San Gil (Santander)	5.750	6.250	5.931	+
Sincelejo, Nuevo Mercado	5.750	6.000	5.958	+
Socorro (Santander)	5.500	6.000	5.750	+
Sogamoso (Boyacá)	6.316	6.579	6.404	+
Tuluá (Valle del Cauca)	6.316	6.579	6.447	+
Tunja, Complejo de Servicios del Sur	6.053	6.842	6.579	+
Túquerres (Nariño)	5.789	6.053	5.943	+
Ubaté (Cundinamarca)	6.250	6.500	6.375	++
Valledupar, Mercado Nuevo	5.789	6.316	6.053	+
Villavicencio, CAV	6.842	7.105	6.853	+
Yopal (Casanare)	5.000	5.526	5.263	-

**Maracuyá**

Arauca (Arauca)	2.200	2.500	2.350	+
Armenia, Mercar	1.800	2.000	1.867	-
Bogotá D. C., Corabastos	1.600	2.000	1.811	-
Bucaramanga, Centroabastos	1.867	2.133	2.000	-
Buenaventura (Valle del Cauca)	2.000	2.300	2.150	+
Cali, Cavasa	2.000	2.200	2.121	-
Cali, Santa Helena	1.700	2.000	1.850	-
Cartago (Valle del Cauca)	2.300	2.500	2.433	+
Chiquinquirá (Boyacá)	2.000	2.500	2.117	-
Cúcuta, Cenabastos	2.000	2.700	2.198	-
Duitama (Boyacá)	2.000	2.200	2.067	+
Ibagué, Plaza La 21	1.600	1.920	1.810	-
La Ceja (Antioquia)	2.000	2.300	2.117	-
Manizales, Centro Galerías	2.000	2.300	2.150	-
Medellín, Plaza Minorista José María Villa	2.000	2.500	2.133	-
Montería, Mercado del Sur	1.500	2.200	1.889	-
Palmira (Valle del Cauca)	1.800	2.400	2.150	-
Pamplona (Norte de Santander)	2.000	3.000	2.667	-
Pasto, El Potrerillo	1.500	1.733	1.619	+
Pereira, La 41	2.300	2.500	2.350	-
Pereira, Mercasa	2.000	2.500	2.217	-
Popayán, Plaza de mercado del barrio Bolívar	1.900	2.000	1.988	+
Rionegro (Antioquia)	2.600	2.800	2.726	+
San Gil (Santander)	2.000	2.267	2.089	-
Socorro (Santander)	1.867	2.000	1.911	=
Sogamoso (Boyacá)	1.800	2.000	1.900	-

Productos y mercados	Pesos por kilogramo			
	Mínimo	Máximo	Medio	Tendencia
<b>Maracuyá (continuación)</b>				
Sonsón (Antioquia)	1.400	1.500	1.450	-
Tuluá (Valle del Cauca)	2.000	2.300	2.175	++
Tunja, Complejo de Servicios del Sur	2.200	3.000	2.444	-
Túquerres (Nariño)	2.233	2.500	2.336	+++
Ubaté (Cundinamarca)	1.800	2.000	1.900	-
Villavicencio, CAV	1.500	1.800	1.588	-
Yopal (Casanare)	1.500	1.800	1.650	+

**Maracuyá antioqueño**

Medellín, Central Mayorista de Antioquia	1.800	2.200	1.900	-
Montería, Mercado del Sur	2.000	2.500	2.239	-
Sincelejo, Nuevo Mercado	2.200	2.400	2.300	-

**Maracuyá huilense**

Florencia (Caquetá)	1.440	1.600	1.520	-
Neiva, Surabastos	1.280	1.440	1.371	-

**Maracuyá santandereano**

Barranquilla, Barranquillita	2.333	2.533	2.422	+
Cartagena, Bazurto	2.233	2.333	2.304	+
Santa Marta (Magdalena)	2.533	3.000	2.780	-
Valledupar, Mercabastos	2.500	2.667	2.639	-

**Maracuyá valluno**

Barranquilla, Barranquillita	2.800	3.200	3.017	-
Barranquilla, Granabastos	2.300	2.900	2.669	-
Cartagena, Bazurto	2.700	3.200	2.917	+

**Melón Cantalup**

Arauca (Arauca)	2.500	3.000	2.717	-
Armenia, Mercar	2.500	3.000	2.711	n.d.
Barranquilla, Barranquillita	1.300	1.400	1.325	=
Bogotá D. C., Corabastos	1.700	2.500	2.194	+++
Bucaramanga, Centroabastos	2.200	2.500	2.275	-
Cali, Cavasa	1.800	2.000	1.971	-
Cali, Santa Helena	2.100	2.300	2.200	-
Cartago (Valle del Cauca)	2.200	2.400	2.300	+
Chiquinquirá (Boyacá)	1.364	1.591	1.515	-
Cúcuta, Cenabastos	1.600	2.500	2.006	++
Duitama (Boyacá)	1.364	1.591	1.515	+
Ibagué, Plaza La 21	1.500	2.000	1.692	+++
Manizales, Centro Galerías	2.500	3.000	2.738	+
Medellín, Central Mayorista de Antioquia	2.100	2.900	2.358	-
Neiva, Surabastos	1.200	2.000	1.764	++
Palmira (Valle del Cauca)	1.800	2.000	1.913	+
Pamplona (Norte de Santander)	1.500	2.500	2.000	-
Pasto, El Potrerillo	2.500	3.000	2.800	-
Pereira, Mercasa	2.200	2.800	2.392	-

# BOLETÍN SEMANAL PRECIOS MAYORISTAS

**Cuadro 3.** Mercados mayoristas. Precios de venta de frutas frescas (continuación)  
2019 (12 al 18 de enero)

Productos y mercados	Pesos por kilogramo			
	Mínimo	Máximo	Medio	Tendencia
<b>Melón Cantalup (continuación)</b>				
San Gil (Santander)	1.520	2.000	1.716	-
Socorro (Santander)	1.680	1.880	1.807	-
Tunja, Complejo de Servicios del Sur	1.364	1.818	1.636	+
Valledupar, Mercado Nuevo	1.200	1.300	1.244	-
Villavicencio, CAV	2.400	3.000	2.608	++
<b>Mora de Castilla</b>				
Arauca (Arauca)	3.000	3.400	3.133	-
Armenia, Mercar	4.000	4.000	4.000	+
Barranquilla, Barranquillita	2.240	4.000	3.033	++
Barranquilla, Granabastos	2.080	3.600	2.917	++
Bogotá D. C., Corabastos	3.077	3.692	3.282	++
Bucaramanga, Centroabastos	1.600	2.400	2.000	++
Buenaventura (Valle del Cauca)	3.500	4.000	3.833	+
Cali, Cavasa	3.600	4.000	3.777	-
Cali, Santa Helena	3.600	3.840	3.720	-
Cartagena, Bazurto	2.400	2.640	2.540	=
Cartago (Valle del Cauca)	2.800	3.400	3.067	-
Chiquinquirá (Boyacá)	2.000	2.500	2.233	++
Cúcuta, Cenabastos	2.000	2.500	2.236	++
Duitama (Boyacá)	1.800	2.000	1.867	++
Ibagué, Plaza La 21	3.000	3.600	3.300	++
Ipiales (Nariño), Ipiales somos todos	2.125	3.000	2.604	+
La Unión (Nariño)	1.200	1.600	1.400	-
Manizales, Centro Galerías	2.500	3.000	2.900	+
Marinilla (Antioquia)	1.700	2.000	1.850	-
Medellín, Central Mayorista de Antioquia	2.000	3.000	2.125	++
Montería, Mercado del Sur	2.000	2.500	2.361	-
Neiva, Surabastos	2.080	2.800	2.400	-
Palmira (Valle del Cauca)	3.680	4.000	3.910	++
Pamplona (Norte de Santander)	1.200	1.280	1.253	+
Pasto, El Potrerillo	2.750	3.500	3.125	+++
Pereira, La 41	2.200	2.800	2.550	-
Pereira, Mercasa	2.000	2.600	2.233	-
Popayán, Plaza de mercado del barrio Bolívar	2.800	3.360	3.040	+
Rionegro (Antioquia)	2.500	2.800	2.650	+
San Gil (Santander)	2.100	2.200	2.167	-
San Vicente (Antioquia)	2.000	2.300	2.125	++
Santa Marta (Magdalena)	2.400	2.800	2.616	+
Sincelejo, Nuevo Mercado	3.000	3.200	3.067	-
Socorro (Santander)	2.100	2.500	2.300	-
Sogamoso (Boyacá)	1.800	2.100	1.967	+
Tuluá (Valle del Cauca)	3.200	3.200	3.200	n.d.
Tunja, Complejo de Servicios del Sur	2.200	2.800	2.467	+
Ubaté (Cundinamarca)	3.125	3.125	3.125	n.d.
Valledupar, Mercabastos	2.600	3.000	2.900	+
Villavicencio, CAV	2.000	6.167	3.731	+++
Yopal (Casanare)	3.375	3.750	3.563	=
<b>Naranja común</b>				
Arauca (Arauca)	761	1.043	942	-
Barranquilla, Barranquillita	600	640	613	+
Bucaramanga, Mercados del centro	200	200	200	=
Cartagena, Bazurto	940	960	949	+
Chiquinquirá (Boyacá)	467	500	489	-
Cúcuta, Cenabastos	500	733	586	-
Cúcuta, La Nueva Sexta	400	600	481	-
Ibagué, Plaza La 21	480	560	533	+
Montería, Mercado del Sur	480	480	480	=
Neiva, Surabastos	400	480	426	-
Pamplona (Norte de Santander)	400	440	407	-
San Gil (Santander)	400	520	464	-
Santa Marta (Magdalena)	640	720	700	+
Socorro (Santander)	500	520	507	=
Sonsón (Antioquia)	400	500	450	-
Ubaté (Cundinamarca)	800	800	800	+++
Valledupar, Mercado Nuevo	480	480	480	++
<b>Naranja Sweet</b>				
Armenia, Mercar	680	740	713	-
Armenia, Retiro	600	740	662	-
Bogotá D. C., Corabastos	1.000	1.250	1.146	+
Cali, Cavasa	840	900	878	-
Cali, Santa Helena	700	800	757	-
Cartago (Valle del Cauca)	900	1.000	977	++
Ibagué, Plaza La 21	800	1.000	887	-
Neiva, Surabastos	850	1.125	943	-
Pasto, El Potrerillo	700	800	750	=
Pereira, La 41	1.000	1.200	1.025	+
Pereira, Mercasa	700	1.000	825	++
Popayán, Plaza de mercado del barrio Bolívar	780	820	800	-
Tuluá (Valle del Cauca)	900	1.000	983	++
<b>Naranja Valencia</b>				
Barranquilla, Barranquillita	1.120	1.200	1.147	=
Bogotá D. C., Corabastos	1.000	1.250	1.146	+
Bucaramanga, Centroabastos	480	720	580	-
Bucaramanga, Mercados del centro	600	600	600	=
Buenaventura (Valle del Cauca)	1.200	1.400	1.290	++
Cartagena, Bazurto	1.040	1.070	1.057	-
Cartago (Valle del Cauca)	800	840	807	+
Cúcuta, Cenabastos	800	900	861	+
Duitama (Boyacá)	900	1.000	925	-
Florencia (Caquetá)	760	800	780	n.d.
Ipiales (Nariño), Ipiales somos todos	1.000	1.125	1.083	-
La Ceja (Antioquia)	1.000	1.200	1.033	-
Manizales, Centro Galerías	700	900	817	+
Medellín, Central Mayorista de Antioquia	900	1.200	1.117	-

**Cuadro 3.** Mercados mayoristas. Precios de venta de frutas frescas (continuación)  
2019 (12 al 18 de enero)

Productos y mercados	Pesos por kilogramo			
	Mínimo	Máximo	Medio	Tendencia
<b>Naranja Valencia (continuación)</b>				
Medellín, Plaza Minorista José María Villa	900	1.200	967	-
Montería, Mercado del Sur	700	800	723	-
Pasto, El Potrerillo	700	800	750	=
Pereira, Mercasa	600	1.000	783	+++
Rionegro (Antioquia)	1.200	1.300	1.278	+
Santa Marta (Magdalena)	1.120	1.120	1.120	+
Sogamoso (Boyacá)	1.200	1.400	1.307	+
Tunja, Complejo de Servicios del Sur	1.100	1.200	1.124	+
Túquerres (Nariño)	1.000	1.125	1.050	+
Valledupar, Mercabastos	682	1.045	864	-
Villavicencio, CAV	700	800	714	-
Yopal (Casanare)	800	900	850	+++

**Papaya hawaiana**

Medellín, Central Mayorista de Antioquia	1.429	1.429	1.429	=
--	-------	-------	-------	---

**Papaya Maradol**

Arauca (Arauca)	1.600	2.200	1.883	-
Armenia, Mercar	900	1.000	933	+
Bogotá D. C., Corabastos	1.389	2.000	1.620	-
Bucaramanga, Centroabastos	1.300	1.500	1.463	+
Buenaventura (Valle del Cauca)	1.500	1.600	1.567	+
Cali, Cavasa	1.300	1.400	1.358	+
Cali, Santa Helena	1.100	1.300	1.217	+
Cartagena, Bazaruto	1.625	1.875	1.813	=
Cartago (Valle del Cauca)	1.200	1.400	1.267	+
Chiquinquirá (Boyacá)	1.222	1.389	1.269	-
Cúcuta, Cenabastos	1.100	1.600	1.374	-
Duitama (Boyacá)	1.222	1.389	1.278	-
Ibagué, Plaza La 21	1.000	1.200	1.075	-
Ipiales (Nariño), Ipiales somos todos	1.800	2.200	2.056	+
La Ceja (Antioquia)	1.900	2.000	1.967	+
La Unión (Nariño)	2.000	2.000	2.000	=
Manizales, Centro Galerías	1.200	1.500	1.313	-
Medellín, Central Mayorista de Antioquia	1.900	2.200	1.967	-
Medellín, Plaza Minorista José María Villa	900	1.000	925	+
Neiva, Surabastos	1.400	1.600	1.535	-
Palmira (Valle del Cauca)	1.100	1.200	1.163	+
Pamplona (Norte de Santander)	1.500	2.000	1.750	-
Pasto, El Potrerillo	1.500	1.800	1.650	+
Pereira, La 41	1.300	1.600	1.450	+
Pereira, Mercasa	1.000	1.400	1.288	-
Popayán, Plaza de mercado del barrio Bolívar	1.100	1.300	1.225	+
Rionegro (Antioquia)	2.100	2.300	2.233	+
San Gil (Santander)	1.100	1.350	1.206	-

Productos y mercados	Pesos por kilogramo			
	Mínimo	Máximo	Medio	Tendencia
<b>Papaya Maradol (continuación)</b>				
Socorro (Santander)	1.100	1.200	1.133	--
Sogamoso (Boyacá)	1.389	1.444	1.407	=
Tuluá (Valle del Cauca)	1.000	1.100	1.038	+
Tunja, Complejo de Servicios del Sur	1.111	1.278	1.198	-
Ubaté (Cundinamarca)	833	889	861	++
Valledupar, Mercado Nuevo	900	900	900	=
Villavicencio, CAV	900	1.200	992	-

**Papaya melona**

Bucaramanga, Centroabastos	1.400	1.400	1.400	+
Medellín, Central Mayorista de Antioquia	800	900	850	=

**Papaya redonda**

Bucaramanga, Centroabastos	1.250	1.350	1.317	+
Medellín, Central Mayorista de Antioquia	800	900	852	+

**Papaya tainung**

Barranquilla, Barranquillita	1.000	1.000	1.000	=
Bogotá D. C., Corabastos	2.000	2.500	2.194	-
Cartagena, Bazaruto	1.500	1.600	1.525	=
Florencia (Caquetá)	1.000	1.100	1.050	=
Medellín, Central Mayorista de Antioquia	800	900	850	=
Medellín, Plaza Minorista José María Villa	800	900	867	+
Montería, Mercado del Sur	560	680	623	+
Sincelejo, Nuevo Mercado	667	700	670	-
Valledupar, Mercado Nuevo	800	900	811	-
Villavicencio, CAV	900	1.400	1.181	-

**Patilla**

Armenia, Mercar	800	900	833	=
Barranquilla, Barranquillita	850	850	850	=
Bogotá D. C., Corabastos	800	800	800	+
Bucaramanga, Centroabastos	900	900	900	=
Cali, Cavasa	1.000	1.100	1.042	-
Cali, Santa Helena	800	900	850	-
Cartagena, Bazaruto	800	850	813	=
Cartago (Valle del Cauca)	800	1.000	900	-
Cúcuta, Cenabastos	900	900	900	-
Ibagué, Plaza La 21	800	1.000	825	-
Medellín, Central Mayorista de Antioquia	500	600	550	=
Medellín, Plaza Minorista José María Villa	700	800	750	=
Montería, Mercado del Sur	800	900	883	+
Palmira (Valle del Cauca)	1.000	1.100	1.050	+
Pasto, El Potrerillo	1.000	1.400	1.200	-

# BOLETÍN SEMANAL PRECIOS MAYORISTAS

**Cuadro 3.** Mercados mayoristas. Precios de venta de frutas frescas (continuación)  
2019 (12 al 18 de enero)

Productos y mercados	Pesos por kilogramo			
	Mínimo	Máximo	Medio	Tendencia
<b>Patilla (continuación)</b>				
Pereira, La 41	1.000	1.000	1.000	=
Popayán, Plaza de mercado del barrio Bolívar	1.000	1.000	1.000	-
Rionegro (Antioquia)	900	1.000	968	-
San Gil (Santander)	900	1.000	967	=
Santa Marta (Magdalena)	1.000	1.300	1.188	=
Socorro (Santander)	900	1.000	967	=
Tuluá (Valle del Cauca)	1.000	1.100	1.050	+
Valledupar, Mercado Nuevo	800	800	800	+
Villavicencio, CAV	700	800	786	=
<b>Patilla baby</b>				
Bucaramanga, Centroabastos	2.500	2.625	2.556	++
Medellín, Central Mayorista de Antioquia	2.200	2.800	2.508	++
<b>Pera importada</b>				
Armenia, Mercar	5.500	5.750	5.667	=
Bogotá D. C., Corabastos	5.500	6.000	5.783	+
Bucaramanga, Centroabastos	5.400	5.400	5.400	+
Buenaventura (Valle del Cauca)	5.263	5.789	5.482	+
Cali, Cavasa	5.789	6.053	5.921	=
Cali, Santa Helena	5.263	5.789	5.439	=
Cartagena, Bazurto	4.579	4.737	4.696	-
Cartago (Valle del Cauca)	5.789	6.053	5.921	+
Chiquinquirá (Boyacá)	5.789	6.316	6.228	-
Cúcuta, Cenabastos	5.500	6.000	5.708	+
Duitama (Boyacá)	5.526	5.789	5.702	+
Florencia (Caquetá)	6.316	6.316	6.316	+
Ibagué, Plaza La 21	6.053	6.316	6.184	+
La Unión (Nariño)	5.263	5.789	5.461	+
Manizales, Centro Galerías	5.500	6.000	5.875	-
Medellín, Central Mayorista de Antioquia	6.053	6.579	6.328	+
Montería, Mercado del Sur	5.263	6.579	5.936	-
Neiva, Surabastos	6.444	6.667	6.617	+
Palmira (Valle del Cauca)	5.263	6.053	5.836	-
Pamplona (Norte de Santander)	6.000	7.000	6.500	=
Pasto, El Potrerillo	5.526	5.789	5.731	-
Pereira, La 41	5.250	5.500	5.400	+
Pereira, Mercasa	5.250	5.500	5.346	+
Popayán, Plaza de mercado del barrio Bolívar	5.526	5.789	5.691	+
Rionegro (Antioquia)	6.053	6.316	6.168	-
San Gil (Santander)	6.000	6.250	6.111	+
Sincelejo, Nuevo Mercado	6.000	6.000	6.000	=
Socorro (Santander)	5.500	5.750	5.667	+
Sogamoso (Boyacá)	6.316	6.579	6.404	+
Tuluá (Valle del Cauca)	5.789	6.211	5.961	+
Valledupar, Mercado Nuevo	5.250	5.600	5.425	=
<b>Pera importada (continuación)</b>				
Villavicencio, CAV	5.750	6.000	5.833	+
Yopal (Casanare)	5.500	5.800	5.650	+
<b>Piña gold</b>				
Armenia, Mercar	1.200	1.300	1.244	+
Bogotá D. C., Corabastos	1.636	2.000	1.808	-
Bucaramanga, Centroabastos	1.400	1.500	1.450	=
Buenaventura (Valle del Cauca)	1.000	1.500	1.267	-
Cali, Cavasa	1.200	1.300	1.221	-
Cali, Santa Helena	1.000	1.100	1.083	-
Cartagena, Bazurto	2.100	2.200	2.167	=
Cartago (Valle del Cauca)	1.300	1.500	1.400	+
Chiquinquirá (Boyacá)	2.000	2.182	2.061	+
Cúcuta, Cenabastos	1.500	1.600	1.531	-
Ibagué, Plaza La 21	1.500	1.800	1.613	++
Ipiales (Nariño), Ipiales somos todos	1.417	1.500	1.486	+
La Unión (Nariño)	1.500	2.000	1.750	=
Manizales, Centro Galerías	1.300	1.600	1.429	+
Medellín, Central Mayorista de Antioquia	1.300	2.000	1.729	+++
Medellín, Plaza Minorista José María Villa	1.000	1.500	1.136	++
Montería, Mercado del Sur	1.200	1.300	1.233	-
Neiva, Surabastos	1.400	1.600	1.536	+
Palmira (Valle del Cauca)	1.200	1.300	1.250	+
Pasto, El Potrerillo	1.200	1.300	1.250	+
Pereira, La 41	1.400	1.600	1.467	-
Pereira, Mercasa	1.200	1.500	1.383	-
Rionegro (Antioquia)	1.700	2.000	1.847	+
Santa Marta (Magdalena)	1.600	2.000	1.680	-
Sogamoso (Boyacá)	1.091	1.182	1.121	n.d.
Tuluá (Valle del Cauca)	1.100	1.300	1.200	+
Ubaté (Cundinamarca)	1.636	1.727	1.682	-
<b>Piña manzana</b>				
Cali, Santa Helena	900	1.000	967	-
La Ceja (Antioquia)	1.500	1.750	1.594	+
Manizales, Centro Galerías	2.000	2.000	2.000	+++
Medellín, Central Mayorista de Antioquia	1.400	1.500	1.467	-
Pasto, El Potrerillo	1.450	1.500	1.467	-
Pereira, Mercasa	1.200	1.500	1.338	-
Popayán, Plaza de mercado del barrio Bolívar	1.000	1.000	1.000	+
Rionegro (Antioquia)	1.400	1.650	1.506	+
<b>Piña perolera</b>				
Barranquilla, Barranquillita	1.360	1.520	1.450	-
Barranquilla, Granabastos	1.400	1.520	1.454	-
Bogotá D. C., Corabastos	844	1.094	947	-



**Cuadro 3.** Mercados mayoristas. Precios de venta de frutas frescas (continuación)  
2019 (12 al 18 de enero)

Productos y mercados	Pesos por kilogramo				Tendencia	Productos y mercados	Pesos por kilogramo				Tendencia
	Mínimo	Máximo	Medio				Mínimo	Máximo	Medio		
<b>Piña perolera (continuación)</b>						<b>Tomate de árbol (continuación)</b>					
Bucaramanga, Centroabastos	833	1.000	917	-		Buenaventura (Valle del Cauca)	1.400	2.000	1.633	+	
Cartagena, Bazurto	1.280	1.400	1.330	=		Cali, Cavasa	1.100	1.200	1.183	-	
Chiquinquirá (Boyacá)	967	1.000	992	-		Cali, Santa Helena	1.100	1.200	1.183	-	
Cúcuta, Cenabastos	1.000	1.333	1.153	-		Cartagena, Bazurto	2.200	2.400	2.267	=	
Duitama (Boyacá)	1.000	1.000	1.000	-		Cartago (Valle del Cauca)	1.700	2.000	1.817	=	
Florencia (Cauquetá)	1.250	1.286	1.268	-		Chiquinquirá (Boyacá)	1.739	1.957	1.884	-	
Medellín, Central Mayorista de Antioquia	1.200	1.200	1.200	=		Cúcuta, Cenabastos	2.000	2.400	2.142	-	
Montería, Mercado del Sur	800	1.000	931	-		Duitama (Boyacá)	1.652	1.739	1.710	=	
Neiva, Surabastos	1.179	1.250	1.238	-		El Santuario (Antioquia)	800	1.100	963	-	
Pamplona (Norte de Santander)	1.100	1.333	1.275	-		Florencia (Cauquetá)	2.000	2.160	2.080	-	
San Gil (Santander)	767	933	859	-		Ibagué, Plaza La 21	1.600	2.240	1.750	-	
Santa Marta (Magdalena)	1.560	1.600	1.595	+		Ipiales (Nariño), Ipiales somos todos	1.067	1.167	1.133	+	
Sincelejo, Nuevo Mercado	1.200	1.400	1.270	-		La Ceja (Antioquia)	1.000	1.400	1.208	-	
Socorro (Santander)	833	1.000	928	-		La Unión (Antioquia)	1.000	1.000	1.000	+	
Sogamoso (Boyacá)	1.267	1.400	1.333	+		La Unión (Nariño)	1.167	1.333	1.250	++	
Tunja, Complejo de Servicios del Sur	1.000	1.167	1.063	-		Manizales, Centro Galerías	1.000	1.400	1.190	-	
Valledupar, Mercabastos	1.400	1.800	1.589	-		Marinilla (Antioquia)	1.000	1.200	1.117	++	
						Medellín, Central Mayorista de Antioquia	1.000	1.300	1.150	-	
						Medellín, Plaza Minorista José María Villa	1.000	1.400	1.200	-	
						Montería, Mercado del Sur	1.200	1.400	1.273	-	
						Neiva, Surabastos	1.600	1.800	1.708	-	
						Palmira (Valle del Cauca)	1.500	1.800	1.663	-	
						Pamplona (Norte de Santander)	1.875	2.292	2.083	++	
						Pasto, El Potrerillo	1.300	1.400	1.367	+++	
						Peñol (Antioquia)	900	1.250	1.054	-	
						Pereira, La 41	1.500	1.600	1.550	+	
						Pereira, Mercasa	1.200	1.400	1.342	-	
						Popayán, Plaza de mercado del barrio Bolívar	1.280	1.360	1.320	-	
						Rionegro (Antioquia)	1.000	1.200	1.116	++	
						San Gil (Santander)	1.920	2.000	1.973	=	
						San Vicente (Antioquia)	950	1.050	1.000	-	
						Santa Marta (Magdalena)	1.400	1.920	1.703	-	
						Sincelejo, Nuevo Mercado	1.400	1.600	1.458	-	
						Socorro (Santander)	1.920	2.000	1.973	=	
						Sogamoso (Boyacá)	1.739	2.174	1.957	-	
						Sonsón (Antioquia)	800	900	850	=	
						Tuluá (Valle del Cauca)	1.400	1.700	1.575	-	
						Tunja, Complejo de Servicios del Sur	1.652	2.087	1.768	+	
						Túquerres (Nariño)	1.233	1.400	1.317	-	
						Valledupar, Mercabastos	1.600	1.800	1.650	-	
						Villavicencio, CAV	2.000	2.200	2.062	-	
						Yopal (Casanare)	2.000	2.400	2.200	=	
						<b>Uchuva con cáscara</b>					
						Bucaramanga, Centroabastos	2.400	3.400	2.667	-	
						Cúcuta, Cenabastos	2.000	2.000	2.000	-	
						Ibagué, Plaza La 21	1.600	2.000	1.817	+	



# BOLETÍN SEMANAL PRECIOS MAYORISTAS

**Cuadro 3.** Mercados mayoristas. Precios de venta de frutas frescas (continuación)  
2019 (12 al 18 de enero)

Productos y mercados	Pesos por kilogramo			
	Mínimo	Máximo	Medio	Tendencia
<b>Uchuva con cáscara (continuación)</b>				
Medellín, Central Mayorista de Antioquia	2.500	2.800	2.575	-
San Gil (Santander)	2.200	2.600	2.400	+
Socorro (Santander)	2.700	3.000	2.817	+
<b>Uva importada</b>				
Arauca (Arauca)	10.250	11.250	10.583	-
Barranquilla, Barranquillita	8.333	8.667	8.444	-
Bogotá D. C., Corabastos	9.375	10.000	9.688	+
Bucaramanga, Centroabastos	8.750	9.375	9.063	-
Cali, Cavasa	8.824	9.412	9.189	-
Cali, Santa Helena	8.235	8.824	8.529	+
Cartagena, Bazurto	8.333	8.667	8.444	=
Cúcuta, Cenabastos	10.000	10.625	10.339	+
Medellín, Central Mayorista de Antioquia	8.750	10.000	9.492	+
San Gil (Santander)	9.750	10.250	10.000	-
Socorro (Santander)	9.750	10.000	9.917	-
Sogamoso (Boyacá)	10.250	11.000	10.625	-
Valledupar, Mercado Nuevo	10.000	10.000	10.000	=
Villavicencio, CAV	9.375	10.000	9.609	-
<b>Uva Isabela</b>				
Arauca (Arauca)	3.040	3.440	3.160	++
Armenia, Mercar	2.643	2.819	2.761	+
Bogotá D. C., Corabastos	2.720	2.880	2.771	-
Bucaramanga, Centroabastos	2.400	2.720	2.460	-
Cali, Cavasa	2.160	2.400	2.262	-
Cali, Santa Helena	2.080	2.240	2.160	+
Chiquinquirá (Boyacá)	2.800	4.000	3.080	+
Cúcuta, Cenabastos	3.400	4.000	3.713	+
Duitama (Boyacá)	2.560	2.640	2.587	+
Ibagué, Plaza La 21	2.000	2.800	2.333	-
Ipiales (Nariño), Ipiales somos todos	2.400	2.640	2.544	-
La Unión (Nariño)	2.400	2.800	2.600	=
Medellín, Central Mayorista de Antioquia	3.200	3.400	3.271	-
Neiva, Surabastos	2.000	2.200	2.100	+
Palmira (Valle del Cauca)	2.080	2.240	2.193	+
Pamplona (Norte de Santander)	3.000	4.000	3.500	-
Pasto, El Potrerillo	2.240	2.560	2.453	+
Popayán, Plaza de mercado del barrio Bolívar	2.240	2.400	2.370	-
Rionegro (Antioquia)	3.400	3.600	3.456	+
San Gil (Santander)	2.800	2.960	2.853	=
Sincelejo, Nuevo Mercado	3.167	3.333	3.250	=
Socorro (Santander)	2.800	2.960	2.853	-
Sogamoso (Boyacá)	2.560	2.800	2.680	-
Tuluá (Valle del Cauca)	2.240	2.240	2.240	+
Tunja, Complejo de Servicios del Sur	2.400	2.800	2.649	-
<b>Uva Isabela (continuación)</b>				
Túquerres (Nariño)	2.720	2.800	2.780	n.d.
Ubaté (Cundinamarca)	2.800	3.000	2.900	-
Villavicencio, CAV	2.800	3.360	3.097	-
Yopal (Casanare)	1.920	2.240	2.080	-
<b>Uva negra</b>				
Sogamoso (Boyacá)	3.200	3.360	3.280	-
<b>Uva red globe nacional</b>				
Armenia, Mercar	3.760	4.000	3.938	-
Bogotá D. C., Corabastos	4.000	5.222	4.565	-
Bucaramanga, Centroabastos	4.091	4.545	4.148	-
Cali, Cavasa	4.222	5.000	4.697	-
Cali, Santa Helena	3.733	4.000	3.867	-
Cartagena, Bazurto	4.444	4.667	4.593	=
Cartago (Valle del Cauca)	4.500	5.500	4.917	-
Ibagué, Plaza La 21	2.800	3.600	3.173	-
Manizales, Centro Galerías	3.600	4.000	3.720	-
Medellín, Central Mayorista de Antioquia	3.889	4.111	3.933	-
Montería, Mercado del Sur	4.444	5.333	5.019	-
Pasto, El Potrerillo	3.200	4.000	3.467	-
Pereira, Mercasa	3.000	4.300	3.817	-
Popayán, Plaza de mercado del barrio Bolívar	4.211	4.474	4.276	-
Rionegro (Antioquia)	5.000	5.556	5.248	-
San Gil (Santander)	5.000	5.636	5.364	-
Socorro (Santander)	5.455	5.636	5.515	-
Tuluá (Valle del Cauca)	3.800	4.500	4.100	-
Villavicencio, CAV	4.091	5.625	4.775	-
<b>Uva roja</b>				
Duitama (Boyacá)	2.560	2.720	2.640	-
Florencia (Caquetá)	6.000	6.000	6.000	++
Ipiales (Nariño), Ipiales somos todos	3.556	3.889	3.833	-
La Unión (Nariño)	3.200	3.600	3.400	+
Neiva, Surabastos	4.800	5.500	5.200	-
Pereira, Mercasa	6.667	7.556	7.148	+++
Sincelejo, Nuevo Mercado	4.444	5.000	4.704	-
Sogamoso (Boyacá)	3.200	3.360	3.280	-
Túquerres (Nariño)	3.778	3.889	3.843	-
<b>Uva verde</b>				
Bogotá D. C., Corabastos	5.556	6.222	5.793	-
Bucaramanga, Centroabastos	5.000	5.000	5.000	-
Cartago (Valle del Cauca)	5.040	5.200	5.120	+
Cúcuta, Cenabastos	6.667	7.556	7.125	-
Florencia (Caquetá)	6.000	6.000	6.000	++
Medellín, Central Mayorista de Antioquia	5.000	5.556	5.093	n.d.

**Cuadro 3.** Mercados mayoristas. Precios de venta de frutas frescas (conclusión)  
2019 (12 al 18 de enero)

Productos y mercados	Pesos por kilogramo			Tendencia
	Mínimo	Máximo	Medio	
<b>Uva verde (continuación)</b>				
Neiva, Surabastos	7.000	8.000	7.500	-
San Gil (Santander)	6.000	6.545	6.222	-
Socorro (Santander)	5.727	5.909	5.848	=
Sogamoso (Boyacá)	4.000	4.182	4.091	-

**TENDENCIAS**

---	-
Variación mayor al -20 %	Variación entre 0 % y -10 %
--	=
Variación entre -10 % y -20 %	Variación igual a 0 %

Productos y mercados	Pesos por kilogramo			Tendencia
	Mínimo	Máximo	Medio	
<b>Uva verde (continuación)</b>				
Tunja, Complejo de Servicios del Sur	5.455	5.909	5.758	n.d.
<b>Zapote</b>				
Valledupar, Mercado Nuevo	3.500	4.000	3.833	++

+	+++
Variación entre 0 % y 10 %	Variación mayor al 20 %
++	n. d.
Variación entre 10 % y 20 %	No determinado

## TUBÉRCULOS, RAÍCES Y PLÁTANOS

### Mayor oferta de papa negra

Esta semana bajaron los precios de la papa parda pastusa en veinticuatro de los veintiocho mercados donde se negoció, debido a que se registró la salida de las cosechas en algunos municipios de Cundinamarca, como Mosquera, Carmen de Carupa y Villapinzón, así como de Aquitania, Ciénega, Pesca, Tota, Sogamoso, Tunja, Ventaquemada y Belén, en Boyacá, e Ipiales, Túquerres y Guachucal, en Nariño. En Bogotá y Armenia, por ejemplo, el descenso fue de 8,17%, en promedio, y el kilo se vendió a \$1.084 y a \$920, respectivamente.

De la misma forma, disminuyeron las cotizaciones mayoristas del plátano hartón verde, las papas suprema, única y capira, y la arracacha amarilla. En el caso del plátano hartón verde, la reducción del precio se debió a que se registró un mayor volumen de cosechas en La Tebaida, Calarcá y Armenia (Quindío); Sonsón, Abejorral, Andes y Betania (Antioquia); Caicedonia (Valle del Cauca); Socorro (Santander); Lorica, Moñitos, Canalete y Tierralta (Córdoba); Saravena, Tame y Fortul (Arauca). El descenso se registró en treinta de los treinta y ocho mercados donde se comercializó a lo largo de la semana. En Pereira e Ibagué, por ejemplo, el kilo se vendió a \$942 y a \$1.020, respectivamente; 8,08%, en promedio, menos que la semana anterior.

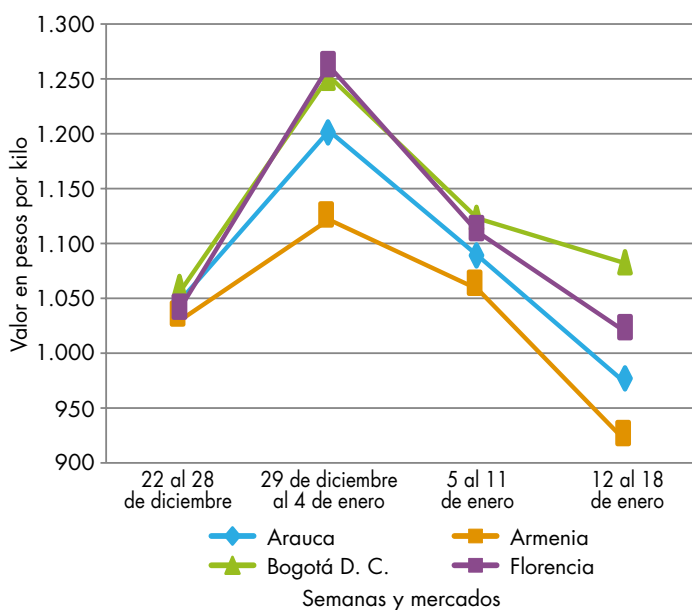
También se contrajo el precio de la papa suprema, esta vez en veinte de los veinticuatro mercados donde se negoció. Los comerciantes afirmaron que se contó con una mayor cantidad del tubérculo procedente de Zipaquirá, Facatativá, Subachoque y Villapinzón (Cundinamarca), Chitagá (Norte de Santander), Cerrito

(Santander), Totoró (Cauca), Pasto, Guachucal, Ipiales y Túquerres (Nariño), debido a la intensificación de las labores de recolección por la salida de nuevos ciclos de cosechas. En Popayán y Cúcuta, por ejemplo, la baja en el precio fue de 6,17%, en promedio, y el kilo se negoció a \$953 y a \$678, respectivamente.

Igualmente, cayó el precio de la arracacha amarilla ante la buena producción en Cajamarca (Tolima), Fosca, Cáqueza, Quetame y Chipaque (Cundinamarca) y Chitagá (Norte de Santander). En Villavicencio e Ibagué, por ejemplo, el kilo se ofreció a \$1.892 y a \$1.180, respectivamente; 10,44%, en promedio, menos que la semana inmediatamente anterior.

Así mismo, descendió el precio de la papa criolla limpia y la yuca criolla. En el caso de la papa criolla limpia este comportamiento se registró en veinticinco de los cuarenta y cuatro mercados donde se negoció a lo largo de la semana. Lo anterior obedeció a que se contó con un mayor nivel de ingreso desde el sur de Nariño, el Oriente antioqueño y el Altiplano Cundiboyacense. En Cali y Yopal, por ejemplo, la caída superó el 35,00%, ofreciéndose el kilo a \$1.163 y a \$2.049, respectivamente.

**Gráfico 5.** Comportamiento de los precios de la papa parda pastusa 2018 (22 de diciembre) - 2019 (18 de enero)



Fuente: DANE, Sipsa.

**Cuadro 4.** Mercados mayoristas. Precios de venta de tubérculos, raíces y plátanos 2019 (12 al 18 de enero)

Productos y mercados	Pesos por kilogramo			
	Mínimo	Máximo	Medio	Tendencia
<b>Arracacha amarilla</b>				
Arauca (Arauca)	1.800	2.000	1.927	-
Bogotá D. C., Corabastos	1.500	1.833	1.628	-
Bucaramanga, Centroabastos	1.200	1.600	1.360	-
Buenaventura (Valle del Cauca)	2.000	2.800	2.333	-
Cali, Cavasa	1.417	1.667	1.547	-
Cali, Santa Helena	1.833	2.167	1.972	+
Chiquinquirá (Boyacá)	1.500	1.667	1.597	+
Cúcuta, Cenabastos	1.000	2.000	1.380	-
Duitama (Boyacá)	1.583	1.667	1.639	+
Florencia (Caquetá)	960	960	960	n.d.
Ibagué, Plaza La 21	1.120	1.280	1.180	-
Neiva, Surabastos	1.600	1.920	1.787	+
Palmira (Valle del Cauca)	2.000	2.167	2.042	-
Pamplona (Norte de Santander)	1.000	1.400	1.100	-
Popayán, Plaza de mercado del barrio Bolívar	1.920	2.000	1.990	+
San Gil (Santander)	1.520	1.760	1.653	-
Sogamoso (Boyacá)	1.500	1.667	1.583	-
Tunja, Complejo de Servicios del Sur	1.083	1.333	1.204	+
Valledupar, Mercabastos	1.600	1.800	1.711	-
Villavicencio, CAV	1.600	2.200	1.892	-
Yopal (Casanare)	1.667	1.750	1.694	-

<b>Arracacha blanca</b>				
Armenia, Mercar	1.583	1.667	1.630	+
Cartago (Valle del Cauca)	1.833	1.833	1.833	+
Ipiales (Nariño), Ipiales somos todos	1.000	1.200	1.158	+
Manizales, Centro Galerías	1.935	2.097	1.989	=
Medellín, Central Mayorista de Antioquia	750	1.375	1.106	++
Medellín, Plaza Minorista José María Villa	2.000	2.000	2.000	=
Pasto, El Potrerillo	800	900	833	-
Pereira, Mercasa	1.667	1.833	1.796	n.d.
San Vicente (Antioquia)	889	956	928	-
Tuluá (Valle del Cauca)	1.667	1.833	1.806	++

<b>Ñame criollo</b>				
Cartagena, Bazurto	1.140	1.260	1.207	-
Montería, Mercado del Sur	1.500	1.600	1.567	-
Sincelejo, Nuevo Mercado	1.600	1.700	1.642	+

<b>Ñame diamante</b>				
Cartagena, Bazurto	600	640	627	=
Montería, Mercado del Sur	700	800	792	-
Sincelejo, Nuevo Mercado	760	800	797	+
Valledupar, Mercabastos	1.100	1.200	1.169	+

<b>Ñame espino</b>				
Barranquilla, Barranquillita	1.800	2.100	1.978	-

Productos y mercados	Pesos por kilogramo			
	Mínimo	Máximo	Medio	Tendencia
<b>Ñame espino (continuación)</b>				
Barranquilla, Granabastos	2.000	2.100	2.033	+
Cartagena, Bazurto	1.600	1.680	1.640	=
Montería, Mercado del Sur	1.600	1.600	1.600	=
Sincelejo, Nuevo Mercado	1.600	1.800	1.658	+
Valledupar, Mercabastos	1.800	2.000	1.922	-

<b>Papa Betina</b>				
Buenaventura (Valle del Cauca)	800	1.000	893	++
Cali, Cavasa	660	720	689	-
Ipiales (Nariño), Centro de acopio	450	500	494	+
Ipiales (Nariño), Ipiales somos todos	500	700	617	++
Pasto, El Potrerillo	560	680	610	+
Tunja, Complejo de Servicios del Sur	400	460	436	-

<b>Papa capira</b>				
Armenia, Mercar	920	1.040	982	-
Buenaventura (Valle del Cauca)	1.000	1.100	1.070	+++
Cali, Cavasa	1.100	1.200	1.110	-
Cali, Santa Helena	1.080	1.200	1.110	-
Cartago (Valle del Cauca)	1.080	1.100	1.095	-
El Carmen de Viboral (Antioquia)	1.100	1.150	1.125	-
El Santuario (Antioquia)	1.200	1.300	1.245	+
Ipiales (Nariño), Centro de acopio	900	950	911	+
Ipiales (Nariño), Ipiales somos todos	900	960	939	+
La Ceja (Antioquia)	1.400	1.600	1.489	+
La Unión (Antioquia)	1.100	1.300	1.215	-
Manizales, Centro Galerías	960	1.080	1.030	-
Marinilla (Antioquia)	1.100	1.300	1.199	-
Medellín, Central Mayorista de Antioquia	1.200	1.400	1.335	-
Medellín, Plaza Minorista José María Villa	1.200	1.400	1.275	-
Montería, Mercado del Sur	1.300	1.500	1.415	-
Palmira (Valle del Cauca)	1.060	1.260	1.171	-
Pasto, El Potrerillo	800	940	895	-
Peñol (Antioquia)	1.150	1.250	1.210	-
Pereira, Mercasa	700	1.060	863	+++
Popayán, Plaza de mercado del barrio Bolívar	1.000	1.100	1.058	+
Rionegro (Antioquia)	1.200	1.300	1.271	-
San Vicente (Antioquia)	1.063	1.150	1.109	-
Santa Bárbara (Antioquia)	1.200	1.400	1.300	-
Sincelejo, Nuevo Mercado	1.360	1.400	1.390	-
Sonsón (Antioquia)	1.200	1.300	1.250	-
Tuluá (Valle del Cauca)	1.100	1.200	1.140	-
Túquerres (Nariño)	800	900	843	+

<b>Papa criolla limpia</b>				
Arauca (Arauca)	1.771	1.875	1.823	-

**Cuadro 4.** Mercados mayoristas. Precios de venta de tubérculos, raíces y plátanos (continuación)  
2019 (12 al 18 de enero)

Productos y mercados	Pesos por kilogramo				Tendencia	Productos y mercados	Pesos por kilogramo				Tendencia
	Mínimo	Máximo	Medio				Mínimo	Máximo	Medio		
<b>Papa criolla limpia (continuación)</b>						<b>Papa criolla sucia (continuación)</b>					
Armenia, Mercar	1.660	1.840	1.745	-		Cali, Cavasa	1.000	1.200	1.092	-	
Barranquilla, Granabastos	1.900	2.200	2.020	-		Chiquinquirá (Boyacá)	1.000	1.600	1.300	+++	
Bogotá D. C., Corabastos	2.222	2.889	2.580	+		Ipiales (Nariño), Centro de acopio	400	700	550	-	
Bucaramanga, Centroabastos	1.800	2.600	2.300	-		Palmira (Valle del Cauca)	1.040	1.400	1.260	-	
Buenaventura (Valle del Cauca)	1.360	2.320	1.813	-		Pasto, El Potrerillo	700	900	788	-	
Cali, Cavasa	1.300	1.400	1.356	-		Popayán, Plaza de mercado del barrio Bolívar	833	917	890	-	
Cali, Santa Helena	1.100	1.240	1.163	-		Tuluá (Valle del Cauca)	1.000	1.250	1.104	-	
Cartagena, Bazurto	1.780	1.880	1.822	+		Tunja, Complejo de Servicios del Sur	960	1.200	1.069	++	
Cartago (Valle del Cauca)	1.700	1.800	1.750	-		Ubaté (Cundinamarca)	800	800	800	+++	
Cúcuta, Cenabastos	1.800	2.000	1.923	-		<b>Papa ICA-Huila</b>					
Duitama (Boyacá)	1.900	2.000	1.967	+++		Bucaramanga, Centroabastos	1.200	1.200	1.200	=	
El Carmen de Viboral (Antioquia)	2.200	2.300	2.250	+++		La Unión (Nariño)	1.100	1.200	1.150	-	
El Santuario (Antioquia)	2.300	2.900	2.638	+++		Pasto, El Potrerillo	1.000	1.160	1.079	+	
Florencia (Caquetá)	2.200	2.200	2.200	+		<b>Papa Morasurco</b>					
Ibagué, Plaza La 21	1.600	2.400	1.993	-		Ipiales (Nariño), Centro de acopio	500	600	550	++	
Ipiales (Nariño), Ipiales somos todos	800	1.000	922	-		La Unión (Nariño)	1.000	1.100	1.075	=	
La Ceja (Antioquia)	2.300	3.000	2.700	+++		Pasto, El Potrerillo	700	800	733	-	
La Unión (Antioquia)	2.050	2.500	2.275	++		Túquerres (Nariño)	560	600	595	-	
La Unión (Nariño)	1.160	1.300	1.215	-		<b>Papa nevada</b>					
Manizales, Centro Galerías	1.875	2.083	2.018	-		Cartago (Valle del Cauca)	2.250	2.375	2.313	+	
Marinilla (Antioquia)	2.200	2.500	2.350	+		El Carmen de Viboral (Antioquia)	1.600	1.700	1.650	-	
Medellín, Central Mayorista de Antioquia	2.200	3.000	2.581	++		El Santuario (Antioquia)	1.400	1.700	1.525	-	
Medellín, Plaza Minorista José María Villa	2.000	3.200	2.729	+		Marinilla (Antioquia)	1.500	1.700	1.575	-	
Montería, Mercado del Sur	2.500	3.500	3.125	+		Medellín, Central Mayorista de Antioquia	1.400	1.800	1.591	-	
Neiva, Surabastos	1.800	2.100	2.000	-		Peñol (Antioquia)	1.500	1.900	1.673	-	
Pamplona (Norte de Santander)	1.800	2.000	1.961	++		Pereira, Mercasa	2.200	2.733	2.456	-	
Pereira, La 41	1.800	1.900	1.833	-		Rionegro (Antioquia)	1.600	2.000	1.752	-	
Pereira, Mercasa	1.700	1.900	1.867	-		San Vicente (Antioquia)	1.550	1.700	1.625	-	
Rionegro (Antioquia)	2.100	2.800	2.358	-		<b>Papa parda pastusa</b>					
San Gil (Santander)	1.500	1.700	1.604	-		Arauca (Arauca)	960	1.040	973	-	
San Vicente (Antioquia)	2.200	2.400	2.300	+++		Armenia, Mercar	900	960	920	-	
Santa Bárbara (Antioquia)	2.000	2.600	2.300	+		Bogotá D. C., Corabastos	1.000	1.200	1.084	-	
Santa Marta (Magdalena)	2.000	2.200	2.096	+		Bucaramanga, Centroabastos	800	900	850	-	
Sincelejo, Nuevo Mercado	2.500	2.500	2.500	-		Bucaramanga, Mercados del centro	1.000	1.000	1.000	=	
Socorro (Santander)	1.500	1.800	1.643	-		Cali, Cavasa	900	1.000	974	-	
Sogamoso (Boyacá)	1.600	1.800	1.677	+		Cartago (Valle del Cauca)	800	840	810	-	
Sonsón (Antioquia)	1.700	2.000	1.875	-		Chiquinquirá (Boyacá)	600	700	633	-	
Tunja, Complejo de Servicios del Sur	1.500	1.800	1.644	+		Cúcuta, Cenabastos	700	960	794	-	
Túquerres (Nariño)	600	760	688	-		Duitama (Boyacá)	760	760	760	n.d.	
Valledupar, Mercabastos	2.400	3.000	2.667	-		Florencia (Caquetá)	1.000	1.040	1.020	-	
Valledupar, Mercado Nuevo	2.400	3.000	2.700	=		Ipiales (Nariño), Centro de acopio	800	850	818	+	
Villavicencio, CAV	1.500	2.000	1.758	-		La Unión (Nariño)	900	1.000	950	-	
Yopal (Casanare)	1.979	2.083	2.049	-		Manizales, Centro Galerías	840	960	907	-	
<b>Papa criolla sucia</b>											
Barranquilla, Barranquillita	1.940	2.400	2.127	-							
Bogotá D. C., Corabastos	1.600	2.000	1.833	+							

**Cuadro 4.** Mercados mayoristas. Precios de venta de tubérculos, raíces y plátanos (continuación)  
2019 (12 al 18 de enero)

Productos y mercados	Pesos por kilogramo			
	Precios			Tenden-
	Mínimo	Máximo	Medio	cia
<b>Papa parda pastusa (continuación)</b>				
Medellín, Central Mayorista de Antioquia	1.100	1.200	1.120	n.d.
Pamplona (Norte de Santander)	700	800	789	-
Pasto, El Potrerillo	860	900	880	-
Pereira, La 41	700	760	730	-
Pereira, Mercasa	660	760	720	-
Popayán, Plaza de mercado del barrio Bolívar	1.000	1.200	1.133	-
San Gil (Santander)	840	940	896	-
Sincedejo, Nuevo Mercado	840	920	871	-
Socorro (Santander)	900	940	913	-
Sogamoso (Boyacá)	660	700	680	-
Tunja, Complejo de Servicios del Sur	540	640	607	-
Túquerres (Nariño)	800	940	840	=
Ubaté (Cundinamarca)	800	800	800	=
Yopal (Casanare)	833	896	854	-
<b>Papa Puracé</b>				
La Unión (Antioquia)	950	1.200	1.063	-
<b>Papa roja peruana</b>				
Ipiales (Nariño), Centro de acopio	600	760	698	-
Ipiales (Nariño), Ipiales somos todos	600	700	633	-
<b>Papa rubí</b>				
Bogotá D. C., Corabastos	700	840	764	-
Pereira, La 41	800	900	843	-
Pereira, Mercasa	760	840	807	-
Santa Marta (Magdalena)	800	900	852	-
<b>Papa R-12 negra</b>				
Bogotá D. C., Corabastos	800	1.000	864	-
Bucaramanga, Centroabastos	960	1.000	980	-
Cartago (Valle del Cauca)	900	1.000	930	-
Manizales, Centro Galerías	960	1.080	1.030	-
Neiva, Surabastos	1.000	1.160	1.092	-
<b>Papa R-12 roja</b>				
Barranquilla, Barranquillita	1.280	1.400	1.336	=
Bogotá D. C., Corabastos	700	840	764	-
Pereira, Mercasa	960	1.080	1.038	n.d.
Tunja, Complejo de Servicios del Sur	600	760	671	-
<b>Papa sabanera</b>				
Bogotá D. C., Corabastos	1.400	1.700	1.572	-
Ubaté (Cundinamarca)	800	800	800	=
<b>Papa San Félix</b>				
Manizales, Centro Galerías	1.217	1.250	1.233	n.d.

Productos y mercados	Pesos por kilogramo			
	Precios			Tenden-
	Mínimo	Máximo	Medio	cia
<b>Papa superior</b>				
Bogotá D. C., Corabastos	900	1.100	922	-
Cúcuta, Cenabastos	640	900	758	-
Duitama (Boyacá)	760	760	760	-
Florencia (Caquetá)	1.000	1.040	1.020	-
Ipiales (Nariño), Centro de acopio	720	850	796	-
Ipiales (Nariño), Ipiales somos todos	700	800	766	+
Neiva, Surabastos	840	960	902	-
Pamplona (Norte de Santander)	700	800	776	-
Sogamoso (Boyacá)	660	700	687	-
Tunja, Complejo de Servicios del Sur	600	640	618	-
Villavicencio, CAV	840	1.000	915	-
<b>Papa suprema</b>				
Armenia, Mercar	860	920	882	-
Bogotá D. C., Corabastos	800	900	822	-
Bucaramanga, Centroabastos	700	800	750	-
Bucaramanga, Mercados del centro	900	900	900	=
Buenaventura (Valle del Cauca)	960	1.000	987	+++
Cali, Cavasa	900	960	924	-
Cali, Santa Helena	900	1.000	968	-
Chiquinquirá (Boyacá)	500	600	533	-
Cúcuta, Cenabastos	600	800	678	-
Florencia (Caquetá)	1.000	1.040	1.020	-
Ibagué, Plaza La 21	800	900	855	-
Ipiales (Nariño), Centro de acopio	650	750	694	-
Ipiales (Nariño), Ipiales somos todos	600	700	617	-
La Unión (Nariño)	900	1.000	940	-
Palmira (Valle del Cauca)	900	1.100	1.018	-
Pamplona (Norte de Santander)	600	800	683	-
Pasto, El Potrerillo	700	840	780	-
Popayán, Plaza de mercado del barrio Bolívar	860	1.100	953	-
San Gil (Santander)	740	840	796	-
Socorro (Santander)	800	840	813	-
Sogamoso (Boyacá)	600	760	697	-
Tuluá (Valle del Cauca)	900	940	920	-
Túquerres (Nariño)	600	700	640	+
Ubaté (Cundinamarca)	600	600	600	=
<b>Papa tocarreña</b>				
Duitama (Boyacá)	900	900	900	-
Sogamoso (Boyacá)	800	960	883	-
<b>Papa única</b>				
Barranquilla, Barranquillita	680	800	758	-
Barranquilla, Granabastos	640	760	710	-
Bogotá D. C., Corabastos	700	800	735	-
Bucaramanga, Centroabastos	700	760	730	-
Bucaramanga, Mercados del centro	900	900	900	=
Buenaventura (Valle del Cauca)	800	1.000	900	++



# BOLETÍN SEMANAL PRECIOS MAYORISTAS

**Cuadro 4.** Mercados mayoristas. Precios de venta de tubérculos, raíces y plátanos (continuación)  
2019 (12 al 18 de enero)

Productos y mercados	Pesos por kilogramo				Tendencia
	Mínimo	Máximo	Medio		
<b>Papa única (continuación)</b>					
Cali, Cavasa	760	840	788		-
Cali, Santa Helena	760	900	830		-
Cartagena, Bazurto	640	700	680		=
Cartago (Valle del Cauca)	900	920	907		-
Cúcuta, Cenabastos	600	800	703		-
Florencia (Caquetá)	880	880	880		-
Ipiales (Nariño), Centro de acopio	550	600	594		-
Ipiales (Nariño), Ipiales somos todos	600	700	611		+
La Unión (Nariño)	800	900	850		-
Manizales, Centro Galerías	760	800	787		-
Neiva, Surabastos	700	800	754		-
Pamplona (Norte de Santander)	700	760	718		-
Pasto, El Potrerillo	560	760	645		-
Pereira, La 41	720	840	763		-
Pereira, Mercasa	660	760	702		-
Popayán, Plaza de mercado del barrio Bolívar	920	960	955		-
Tunja, Complejo de Servicios del Sur	400	460	436		-
Túquerres (Nariño)	500	600	583		-
Ubaté (Cundinamarca)	600	600	600		=
Valledupar, Mercabastos	640	800	688		-
Valledupar, Mercado Nuevo	640	800	690		-
<b>Plátano comino</b>					
Medellín, Central Mayorista de Antioquia	900	1.200	974		-
Rionegro (Antioquia)	1.000	1.200	1.094		-
<b>Plátano dominico hartón maduro</b>					
Manizales, Centro Galerías	1.000	1.100	1.033		-
Pereira, La 41	900	1.000	933		-
Pereira, Mercasa	800	1.100	942		-
<b>Plátano dominico hartón verde</b>					
Armenia, Retiro	550	650	611		-
Cartago (Valle del Cauca)	1.000	1.100	1.025		-
Manizales, Centro Galerías	1.000	1.100	1.033		-
Pereira, La 41	900	1.000	933		-
Pereira, Mercasa	800	1.100	942		-
<b>Plátano dominico verde</b>					
Medellín, Central Mayorista de Antioquia	600	800	702		-
Santa Bárbara (Antioquia)	350	467	396		-
Sonsón (Antioquia)	1.000	1.200	1.100		=
<b>Plátano guineo</b>					
Armenia, Mercar	900	900	900		=

Productos y mercados	Pesos por kilogramo				Tendencia
	Mínimo	Máximo	Medio		
<b>Plátano guineo (continuación)</b>					
Armenia, Retiro	500	600	558		+
Bogotá D. C., Corabastos	1.100	1.200	1.106		-
Bucaramanga, Centroabastos	1.000	1.500	1.250		+++
Cartago (Valle del Cauca)	800	1.000	875		-
La Ceja (Antioquia)	500	700	600		-
Medellín, Central Mayorista de Antioquia	400	700	507		-
Medellín, Plaza Minorista José María Villa	500	700	546		-
Neiva, Surabastos	1.000	1.000	1.000		=
Peñol (Antioquia)	500	633	573		+
Rionegro (Antioquia)	700	1.000	853		-
Santa Bárbara (Antioquia)	250	267	258		-
Sonsón (Antioquia)	400	500	450		+
Villavicencio, CAV	1.667	2.000	1.847		-
<b>Plátano hartón maduro</b>					
Armenia, Mercar	700	1.000	889		-
Bogotá D. C., Corabastos	1.600	1.800	1.733		-
Cúcuta, Cenabastos	1.397	1.667	1.481		-
Ibagué, Plaza La 21	750	1.300	1.023		-
Medellín, Central Mayorista de Antioquia	800	1.000	882		-
Neiva, Surabastos	900	1.100	1.029		-
Pereira, La 41	900	1.000	933		-
Pereira, Mercasa	800	1.100	942		-
Tunja, Complejo de Servicios del Sur	1.250	1.500	1.372		-
<b>Plátano hartón verde</b>					
Arauca (Arauca)	2.000	2.200	2.033		++
Armenia, Mercar	800	1.000	956		-
Armenia, Retiro	700	800	756		-
Barranquilla, Barranquillita	1.200	1.800	1.450		-
Bogotá D. C., Corabastos	1.600	1.800	1.731		-
Bucaramanga, Centroabastos	1.600	1.760	1.680		-
Bucaramanga, Mercados del centro	2.080	2.080	2.080		=
Cali, Cavasa	950	1.150	1.060		-
Cali, Santa Helena	1.000	1.100	1.075		-
Cartagena, Bazurto	1.500	1.650	1.579		+
Chiquinquirá (Boyacá)	1.000	1.750	1.363		-
Cúcuta, Cenabastos	1.397	1.667	1.486		-
Duitama (Boyacá)	1.500	1.650	1.575		-
Ibagué, Plaza La 21	750	1.300	1.020		-
La Ceja (Antioquia)	1.200	1.300	1.250		-
Medellín, Central Mayorista de Antioquia	800	1.000	882		-
Medellín, Plaza Minorista José María Villa	800	900	858		-
Montería, Mercado del Sur	950	1.125	1.010		-

**Cuadro 4.** Mercados mayoristas. Precios de venta de tubérculos, raíces y plátanos (continuación)  
2019 (12 al 18 de enero)

Productos y mercados	Pesos por kilogramo			
	Mínimo	Máximo	Medio	Tendencia
<b>Plátano hartón verde (continuación)</b>				
Neiva, Surabastos	900	1.100	1.029	-
Palmira (Valle del Cauca)	1.100	1.150	1.131	-
Pamplona (Norte de Santander)	1.111	1.333	1.204	+
Pasto, El Potrerillo	1.000	1.100	1.058	-
Pereira, La 41	900	1.000	933	-
Pereira, Mercasa	800	1.100	942	-
Popayán, Plaza de mercado del barrio Bolívar	1.040	1.080	1.065	-
Rionegro (Antioquia)	1.250	1.500	1.363	-
San Gil (Santander)	800	960	853	-
Santa Bárbara (Antioquia)	700	900	788	-
Santa Marta (Magdalena)	2.040	2.220	2.170	+
Sincelejo, Nuevo Mercado	1.125	1.125	1.125	=
Socorro (Santander)	640	800	747	-
Sogamoso (Boyacá)	1.400	1.650	1.515	-
Tuluá (Valle del Cauca)	1.100	1.250	1.156	-
Tunja, Complejo de Servicios del Sur	1.250	1.500	1.372	-
Valledupar, Mercabastos	1.050	1.350	1.210	-
Valledupar, Mercado Nuevo	1.050	1.350	1.200	-
Villavicencio, CAV	1.440	1.760	1.620	+
Yopal (Casanare)	1.600	1.600	1.600	++

<b>Plátano hartón verde ecuatoriano</b>				
Ipiales (Nariño), Ipiales somos todos	933	1.333	1.187	-
Pasto, El Potrerillo	1.067	1.167	1.146	-
Popayán, Plaza de mercado del barrio Bolívar	1.200	1.267	1.242	-
Túquerres (Nariño)	1.133	1.167	1.161	-

<b>Plátano hartón verde Eje Cafetero</b>				
Medellín, Central Mayorista de Antioquia	1.300	1.500	1.392	+

<b>Plátano hartón verde llanero</b>				
Bogotá D. C., Corabastos	1.900	2.000	1.928	-
Ubaté (Cundinamarca)	1.900	1.900	1.900	+

<b>Ulluco</b>				
Buenaventura (Valle del Cauca)	3.000	3.500	3.250	+
Cali, Cavasa	1.000	1.000	1.000	-
Ipiales (Nariño), Ipiales somos todos	1.333	2.000	1.713	-
La Unión (Nariño)	1.000	1.000	1.000	-
Pasto, El Potrerillo	1.250	1.375	1.292	-
Popayán, Plaza de mercado del barrio Bolívar	550	583	579	-
Túquerres (Nariño)	1.333	1.567	1.483	++

Productos y mercados	Pesos por kilogramo			
	Mínimo	Máximo	Medio	Tendencia
<b>Yuca chirosa</b>				
Buenaventura (Valle del Cauca)	1.600	2.000	1.733	++
Ibagué, Plaza La 21	1.500	2.167	1.792	+
La Ceja (Antioquia)	1.400	1.400	1.400	-
Rionegro (Antioquia)	1.200	1.700	1.420	+
<b>Yuca criolla</b>				
Arauca (Arauca)	1.057	1.086	1.069	+
Barranquilla, Barranquillita	875	900	881	-
Barranquilla, Granabastos	875	1.000	917	-
Bucaramanga, Centroabastos	1.190	1.429	1.349	-
Bucaramanga, Mercados del centro	1.786	1.786	1.786	=
Cartagena, Bazaruto	925	1.000	969	=
Cúcuta, Cenabastos	1.529	1.647	1.559	-
Medellín, Central Mayorista de Antioquia	1.480	1.600	1.551	-
Medellín, Plaza Minorista José María Villa	1.520	1.600	1.536	+
Montería, Mercado del Sur	625	750	727	-
Pamplona (Norte de Santander)	1.310	1.429	1.369	+++
San Gil (Santander)	800	1.667	1.194	-
Santa Marta (Magdalena)	825	875	865	-
Sincelejo, Nuevo Mercado	700	750	742	-
Socorro (Santander)	1.120	1.200	1.173	+
Valledupar, Mercabastos	625	750	690	-
Valledupar, Mercado Nuevo	625	750	692	-

<b>Yuca ICA</b>				
Armenia, Mercar	1.520	1.600	1.573	=
Armenia, Retiro	1.440	1.520	1.489	+
Cali, Cavasa	1.720	1.800	1.755	+
Cali, Santa Helena	1.560	1.680	1.607	-
Cartago (Valle del Cauca)	1.680	1.760	1.720	-
Florencia (Caquetá)	1.440	1.440	1.440	-
La Unión (Nariño)	833	1.000	889	-
Manizales, Centro Galerías	1.800	2.000	1.933	+
Medellín, Central Mayorista de Antioquia	1.680	2.500	2.090	++
Neiva, Surabastos	1.440	2.400	1.871	-
Palmira (Valle del Cauca)	1.720	1.800	1.750	+
Pasto, El Potrerillo	1.167	1.333	1.250	-
Pereira, La 41	1.520	1.600	1.573	+
Pereira, Mercasa	1.600	1.680	1.607	-
Popayán, Plaza de mercado del barrio Bolívar	833	1.033	933	-

<b>Yuca llanera</b>				
Bogotá D. C., Corabastos	2.000	2.667	2.296	-
Chiquinquirá (Boyacá)	1.667	1.833	1.778	-
Duitama (Boyacá)	1.333	1.500	1.417	-
Sogamoso (Boyacá)	1.667	1.833	1.736	+

**Cuadro 4.** Mercados mayoristas. Precios de venta de tubérculos, raíces y plátanos (conclusión) 2019 (12 al 18 de enero)

Productos y mercados	Pesos por kilogramo			Tendencia
	Mínimo	Máximo	Medio	
<b>Yuca llanera (continuación)</b>				
Tunja, Complejo de Servicios del Sur	2.000	2.167	2.056	-
Ubaté (Cundinamarca)	2.500	2.500	2.500	+++

**TENDENCIAS**

---	-
Variación mayor al -20 %	Variación entre 0 % y -10 %
--	=
Variación entre -10 % y -20 %	Variación igual a 0 %

Productos y mercados	Pesos por kilogramo			Tendencia
	Mínimo	Máximo	Medio	
<b>Yuca llanera (continuación)</b>				
Villavicencio, CAV	2.000	2.167	2.067	+
Yopal (Casanare)	1.600	1.633	1.611	-

+	+++
Variación entre 0 % y 10 %	Variación mayor al 20 %
++	n. d.
Variación entre 10 % y 20 %	No determinado

# GRANOS, CÁRNICOS Y PROCESADOS

## Bajó el precio del frijol cargamanto

En la presente semana se redujeron los precios de los frijoles cargamanto rojo y blanco. En el caso de este último, la salida de cosechas, sumada a que las condiciones climáticas favorecieron el proceso de secado, llevó a que las cotizaciones descendieran en seis de los siete mercados donde se comercializó; el grano llegó desde Peñol, Sonsón, El Carmen de Viboral, San Vicente y Marinilla (Antioquia). En San Vicente (Antioquia), el kilo se vendió en \$6.569, lo que significó una caída en el precio del 9,63%.

De igual forma se observó una caída en los precios de los huevos rojo A, AA y B debido a una mayor oferta desde las granjas avícolas ubicadas en Bucaramanga (Santander), Calarcá y Montenegro (Quindío), Planeta Rica (Córdoba) y Medellín (Antioquia). En el caso del huevo rojo AA, la baja en los precios se presentó en dieciséis de los veintiséis mercados en donde se transó. En la ciudad de Sincelejo, la unidad se cotizó a \$260, lo que significó un descenso en los precios del 6,14%.

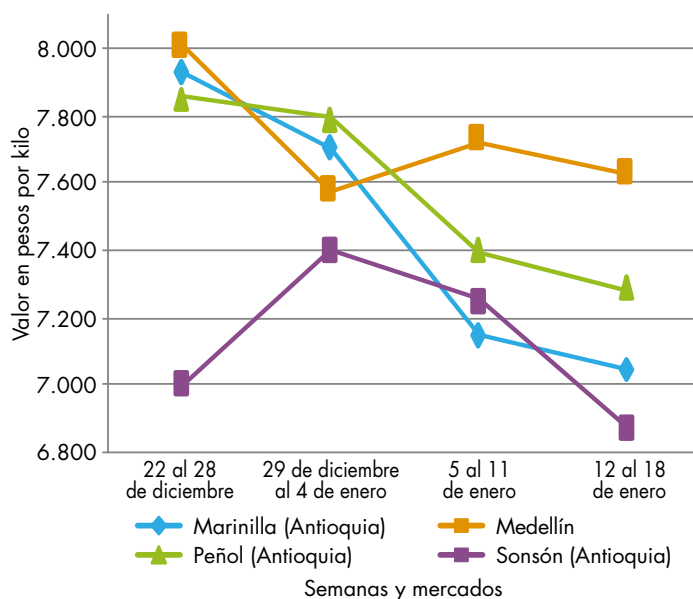
Así mismo, los precios de la panela cuadrada blanca bajaron en nueve de los dieciséis mercados donde se vendió esta semana, como consecuencia de una ampliación en la oferta derivada de los buenos rendimientos en los cultivos de caña de azúcar; además las condiciones climáticas han sido favorables para el desarrollo de las actividades productivas. La panela llegó desde Vélez, Barbosa, Landázuri y Güepsa (Santander). En Sincelejo, el kilo se cotizó a \$2.075; es decir, el precio se redujo en 5,03%.



Fuente: DANE

En contraste, subieron las cotizaciones de los quesos doble crema y costeño; en cuanto a este último, se pudo observar que una menor oferta de este derivado lácteo desde las zonas productoras de Magangué (Bolívar), Remolino (Magdalena), Chinú (Córdoba) y Morroa (Sucre) causó un menor abastecimiento y, en consecuencia, subió el precio en catorce de los veinticuatro mercados donde se negoció. Por ejemplo en Barranquilla aumentó un 4,42%, y el kilo se transó a \$13.000.

**Gráfico 6.** Comportamiento de los precios del frijol cargamanto blanco 2018 (22 de diciembre) - 2019 (18 de enero)



Fuente: DANE, Sipsa.

**Cuadro 5.** Mercados mayoristas. Precios de venta de granos y cereales 2019 (12 al 18 de enero)

Productos y mercados	Pesos por kilogramo			
	Mínimo	Máximo	Medio	Tendencia
<b>Arroz blanco importado</b>				
Pasto, El Potrerillo	2.356	2.400	2.378	+
<b>Arroz de primera</b>				
Armenia, Mercar	2.312	2.440	2.365	+
Barranquilla, Barranquillita	2.267	2.356	2.317	+
Barranquilla, Granabastos	2.284	2.311	2.299	+
Bogotá D. C., Corabastos	2.280	2.320	2.295	-
Bogotá D. C., Paloquemao	2.480	2.560	2.520	+
Bogotá D. C., Plaza España	2.480	2.560	2.533	+
Bogotá D. C., Plaza Las Flores	2.300	2.340	2.327	+
Bucaramanga, Mercados del centro	2.440	2.560	2.493	=
Buenaventura (Valle del Cauca)	2.336	2.360	2.352	=
Cali, La Floresta	2.000	2.400	2.223	-
Cali, Santa Helena	2.160	2.320	2.251	-
Cali, Siloé	2.100	2.480	2.265	=
Cartagena, Bazurto	2.267	2.333	2.294	=
Cartago (Valle del Cauca)	2.400	2.440	2.410	+
Cúcuta, Cenabastos	2.300	2.400	2.344	=
Cúcuta, La Nueva Sexta	2.333	2.367	2.356	=
Florencia (Caquetá)	2.320	2.360	2.340	-
Manizales, Centro Galerías	2.320	2.400	2.360	=
Medellín, Central Mayorista de Antioquia	2.320	2.360	2.340	=
Medellín, Plaza Minorista José María Villa	2.320	2.400	2.360	-
Montería, Mercado del Sur	2.111	2.178	2.139	-
Neiva, Surabastos	2.240	2.240	2.240	=
Palmira (Valle del Cauca)	2.080	2.440	2.253	-
Pamplona (Norte de Santander)	2.333	2.400	2.356	-
Pasto, El Potrerillo	2.480	2.560	2.533	=
Pereira, Mercasa	2.400	2.480	2.451	-
Popayán, Plaza de mercado del barrio Bolívar	2.096	2.140	2.125	+
Santa Marta (Magdalena)	2.100	2.100	2.100	=
Sincelejo, Nuevo Mercado	2.060	2.120	2.089	+
Tuluá (Valle del Cauca)	2.320	2.400	2.356	+
Tunja, Complejo de Servicios del Sur	2.100	2.200	2.167	=
Valledupar, Mercado Nuevo	2.000	2.120	2.067	=
Villavicencio, CAV	2.304	2.320	2.312	=
<b>Arroz de segunda</b>				
Barranquilla, Barranquillita	2.058	2.133	2.096	-
Barranquilla, Granabastos	2.022	2.071	2.053	+
Bogotá D. C., Corabastos	2.060	2.100	2.075	+
Cartagena, Bazurto	2.000	2.089	2.033	=
Sincelejo, Nuevo Mercado	1.911	1.933	1.922	+
<b>Arroz excelso</b>				
Barranquilla, Barranquillita	2.384	2.552	2.472	-
Barranquilla, Granabastos	2.400	2.496	2.462	=
Bucaramanga, Centroabastos	2.480	2.544	2.523	+
<b>Arroz excelso (continuación)</b>				
Cartagena, Bazurto	2.400	2.480	2.420	-
Ibagué, Plaza La 21	2.000	2.240	2.104	=
Montería, Mercado del Sur	2.400	2.400	2.400	-
Santa Marta (Magdalena)	2.400	2.400	2.400	=
Sincelejo, Nuevo Mercado	2.200	2.300	2.247	=
Valledupar, Mercado Nuevo	2.320	2.360	2.347	=
<b>Arroz sopa cristal</b>				
Bucaramanga, Centroabastos	1.368	1.432	1.403	++
Bucaramanga, Mercados del centro	1.264	1.360	1.301	+
Montería, Mercado del Sur	1.400	1.520	1.480	-
<b>Arveja amarilla seca importada</b>				
Bucaramanga, Centroabastos	1.600	1.700	1.650	=
Cúcuta, Cenabastos	1.840	2.020	1.930	=
Cúcuta, La Nueva Sexta	1.800	1.900	1.833	=
Ibagué, Plaza La 21	1.620	1.760	1.695	+
Pamplona (Norte de Santander)	2.087	2.174	2.116	-
<b>Arveja verde seca importada</b>				
Armenia, Mercar	2.132	2.643	2.452	=
Barranquilla, Barranquillita	1.880	2.100	2.008	-
Bogotá D. C., Corabastos	1.900	2.000	1.955	-
Bogotá D. C., Paloquemao	2.640	2.640	2.640	+
Bogotá D. C., Plaza España	2.400	2.480	2.440	-
Bucaramanga, Centroabastos	1.840	1.840	1.840	=
Bucaramanga, Mercados del centro	1.940	1.940	1.940	+
Buenaventura (Valle del Cauca)	1.680	2.200	1.855	+
Cali, La Floresta	2.160	2.400	2.267	-
Cali, Santa Helena	2.000	2.160	2.080	-
Cali, Siloé	2.320	2.400	2.360	-
Cartagena, Bazurto	2.200	2.400	2.250	=
Cúcuta, Cenabastos	1.800	2.020	1.887	=
Cúcuta, La Nueva Sexta	1.780	1.800	1.793	=
Manizales, Centro Galerías	2.115	2.203	2.159	=
Medellín, Central Mayorista de Antioquia	2.000	2.160	2.060	=
Medellín, Plaza Minorista José María Villa	2.080	2.160	2.107	+
Palmira (Valle del Cauca)	2.000	2.180	2.100	=
Pamplona (Norte de Santander)	2.087	2.174	2.145	=
Pasto, El Potrerillo	1.760	1.920	1.840	=
Pereira, Mercasa	1.908	2.110	2.005	+
Popayán, Plaza de mercado del barrio Bolívar	2.080	2.160	2.133	-
Santa Marta (Magdalena)	2.545	3.182	2.841	=
Sincelejo, Nuevo Mercado	2.000	2.200	2.100	=
Tuluá (Valle del Cauca)	1.824	2.000	1.910	-
Tunja, Complejo de Servicios del Sur	2.100	2.200	2.167	=

**Cuadro 5.** Mercados mayoristas. Precios de venta de granos y cereales (continuación)  
2019 (12 al 18 de enero)

Productos y mercados	Pesos por kilogramo			
	Mínimo	Máximo	Medio	Tendencia
<b>Arveja verde seca importada (continuación)</b>				
Valledupar, Mercado Nuevo	3.000	3.000	3.000	=
Villavicencio, CAV	2.035	2.217	2.128	-
<b>Cuchuco de cebada</b>				
Bucaramanga, Centroabastos	1.980	2.160	2.097	+
Bucaramanga, Mercados del centro	1.856	2.000	1.952	=
<b>Cuchuco de maíz</b>				
Bucaramanga, Centroabastos	2.124	2.252	2.184	+
Bucaramanga, Mercados del centro	2.000	2.160	2.107	=
Cali, La Floresta	1.200	1.300	1.267	-
Cali, Santa Helena	1.200	1.300	1.267	n.d.
Cali, Siloé	1.480	1.600	1.540	-
Florencia (Caquetá)	1.800	1.840	1.820	-
Ibagué, Plaza La 21	1.560	1.680	1.606	=
Montería, Mercado del Sur	1.100	1.260	1.155	+
Popayán, Plaza de mercado del barrio Bolívar	1.120	1.184	1.141	-
Sincelejo, Nuevo Mercado	1.400	1.400	1.400	=
<b>Frijol bolón</b>				
Armenia, Mercar	7.771	8.370	8.070	=
Bogotá D. C., Corabastos	6.400	6.560	6.440	=
Bogotá D. C., Plaza Las Flores	6.800	7.200	6.933	+
Bucaramanga, Centroabastos	7.000	7.000	7.000	=
Cartago (Valle del Cauca)	7.200	7.600	7.300	-
Cúcuta, Cenabastos	8.500	8.500	8.500	=
Pereira, Mercasa	6.460	7.590	7.138	-
Popayán, Plaza de mercado del barrio Bolívar	6.240	6.368	6.309	=
Tuluá (Valle del Cauca)	7.160	7.304	7.216	-
Tunja, Complejo de Servicios del Sur	6.720	7.040	6.880	+
Villavicencio, CAV	6.957	7.913	7.283	=
<b>Frijol cabeza negra importado</b>				
Barranquilla, Barranquillita	4.800	5.350	5.080	=
Cartagena, Bazaruto	5.000	5.200	5.050	=
Santa Marta (Magdalena)	5.455	5.455	5.455	=
<b>Frijol cabeza negra nacional</b>				
Barranquilla, Granabastos	5.100	5.400	5.273	-
Sincelejo, Nuevo Mercado	4.800	5.000	4.933	-
Valledupar, Mercado Nuevo	4.000	4.000	4.000	=
<b>Frijol calima</b>				
Bucaramanga, Centroabastos	5.600	5.800	5.700	=
Buenaventura (Valle del Cauca)	4.456	4.560	4.497	-
Cali, La Floresta	4.900	5.200	5.033	=
Cali, Santa Helena	4.800	5.000	4.867	-
Cali, Siloé	5.360	5.600	5.480	-

Productos y mercados	Pesos por kilogramo			
	Mínimo	Máximo	Medio	Tendencia
<b>Frijol calima (continuación)</b>				
Palmira (Valle del Cauca)	5.000	5.300	5.175	+
Pasto, El Potrerillo	3.840	3.920	3.893	=
Popayán, Plaza de mercado del barrio Bolívar	4.608	4.800	4.736	=
Tuluá (Valle del Cauca)	4.984	5.160	5.086	-
<b>Frijol cargamento blanco</b>				
El Carmen de Viboral (Antioquia)	6.800	7.200	6.950	-
Marinilla (Antioquia)	6.900	7.200	7.050	-
Medellín, Central Mayorista de Antioquia	7.500	7.700	7.625	-
Medellín, Plaza Minorista José María Villa	8.000	8.000	8.000	=
Peñol (Antioquia)	7.200	7.400	7.288	-
San Vicente (Antioquia)	5.800	7.100	6.569	-
Sonsón (Antioquia)	6.850	6.900	6.875	-
<b>Frijol cargamento rojo</b>				
Armenia, Mercar	7.339	7.709	7.556	=
Bogotá D. C., Corabastos	5.760	6.000	5.860	-
Bogotá D. C., Paloquemao	6.320	6.400	6.380	-
Bogotá D. C., Plaza Las Flores	6.000	6.400	6.133	-
Cartago (Valle del Cauca)	6.240	6.800	6.460	-
El Carmen de Viboral (Antioquia)	5.500	5.700	5.613	+
Ibagué, Plaza La 21	5.400	5.560	5.467	=
Manizales, Centro Galerías	6.784	7.709	7.148	=
Marinilla (Antioquia)	5.600	5.700	5.663	-
Medellín, Central Mayorista de Antioquia	5.800	6.500	6.075	+
Medellín, Plaza Minorista José María Villa	7.000	7.300	7.200	=
Peñol (Antioquia)	5.500	5.700	5.588	-
Pereira, Mercasa	6.440	7.000	6.730	-
San Vicente (Antioquia)	5.600	5.800	5.694	-
<b>Frijol nima calima</b>				
Armenia, Mercar	5.826	6.388	6.048	-
Bogotá D. C., Corabastos	4.960	5.120	5.040	+
Bogotá D. C., Paloquemao	5.120	5.520	5.360	+
Bogotá D. C., Plaza España	5.120	5.200	5.173	-
Cartago (Valle del Cauca)	5.040	5.440	5.300	-
Florencia (Caquetá)	4.640	4.800	4.720	-
Manizales, Centro Galerías	5.727	6.079	5.936	=
Medellín, Central Mayorista de Antioquia	4.500	4.700	4.633	=
Neiva, Surabastos	4.800	4.960	4.853	-
<b>Frijol palomito importado</b>				
Barranquilla, Barranquillita	3.450	3.750	3.595	=
Barranquilla, Granabastos	3.390	3.500	3.455	-



**Cuadro 5.** Mercados mayoristas. Precios de venta de granos y cereales (continuación)  
2019 (12 al 18 de enero)

Productos y mercados	Pesos por kilogramo				Tendencia	Productos y mercados	Pesos por kilogramo				Tendencia
	Mínimo	Máximo	Medio				Mínimo	Máximo	Medio		
<b>Frijol palomito importado (continuación)</b>						<b>Lenteja importada (continuación)</b>					
Cartagena, Bazurto	5.000	5.100	5.025		+	Barranquilla, Granabastos	2.400	2.700	2.521		=
Santa Marta (Magdalena)	3.636	5.000	4.318		=	Bogotá D. C., Corabastos	2.800	2.880	2.835		+
<b>Frijol radical</b>						Bogotá D. C., Paloquemao	3.040	3.160	3.090		-
Bogotá D. C., Corabastos	4.480	4.960	4.840		+	Bogotá D. C., Plaza España	2.680	2.720	2.707		+
Bucaramanga, Centroabastos	4.400	4.800	4.600		=	Bogotá D. C., Plaza Las Flores	3.360	3.600	3.520		+
Bucaramanga, Mercados del centro	4.000	4.280	4.140		-	Bucaramanga, Centroabastos	2.400	2.500	2.450		=
Medellín, Central Mayorista de Antioquia	4.000	4.200	4.067		=	Buenaventura (Valle del Cauca)	2.000	2.020	2.009		-
<b>Frijol Uribe rosado</b>						Cali, La Floresta	2.800	2.900	2.833		-
Cartago (Valle del Cauca)	5.360	5.600	5.460		-	Cali, Santa Helena	2.600	3.000	2.800		-
Medellín, Central Mayorista de Antioquia	4.800	5.000	4.867		+	Cali, Siloé	3.040	3.040	3.040		+
Pereira, Mercasa	5.160	5.800	5.440		-	Cartagena, Bazurto	2.500	2.800	2.725		-
<b>Frijol Zaragoza</b>						Cartago (Valle del Cauca)	2.432	2.640	2.518		-
Barranquilla, Barranquillita	4.850	5.200	5.008		+	Cúcuta, Cenabastos	2.400	2.500	2.467		=
Barranquilla, Granabastos	4.900	5.197	5.024		=	Cúcuta, La Nueva Sexta	2.625	3.500	3.153		=
Cartagena, Bazurto	5.000	5.200	5.050		=	Florencia (Caquetá)	2.400	2.400	2.400		=
Cúcuta, Cenabastos	5.500	5.500	5.500		+	Ibagué, Plaza La 21	2.240	2.320	2.260		+
Cúcuta, La Nueva Sexta	5.000	5.000	5.000		=	Manizales, Centro Galerías	2.819	2.996	2.912		=
Montería, Mercado del Sur	4.500	5.000	4.833		-	Medellín, Central Mayorista de Antioquia	2.640	2.720	2.680		=
Santa Marta (Magdalena)	5.273	5.455	5.409		-	Medellín, Plaza Minorista José María Villa	2.400	2.720	2.560		=
Sincelejo, Nuevo Mercado	4.800	5.000	4.900		+	Montería, Mercado del Sur	2.800	3.000	2.933		++
Valledupar, Mercado Nuevo	5.000	5.000	5.000		=	Neiva, Surabastos	2.640	2.720	2.693		-
<b>Garbanzo importado</b>						Palmira (Valle del Cauca)	2.600	2.800	2.750		+
Arauca (Arauca)	5.000	5.000	5.000		-	Pamplona (Norte de Santander)	2.870	2.870	2.870		=
Armenia, Mercar	5.551	6.167	5.824		=	Pasto, El Potrerillo	2.480	2.680	2.573		=
Bogotá D. C., Paloquemao	6.160	6.320	6.210		-	Pereira, Mercasa	2.393	3.100	2.635		+
Bogotá D. C., Plaza España	6.400	6.480	6.440		-	Popayán, Plaza de mercado del barrio Bolívar	4.240	4.320	4.293		-
Bogotá D. C., Plaza Las Flores	6.400	6.560	6.453		-	Santa Marta (Magdalena)	3.091	3.273	3.205		=
Bucaramanga, Centroabastos	4.800	5.000	4.900		=	Sincelejo, Nuevo Mercado	2.500	3.000	2.700		-
Cartago (Valle del Cauca)	4.800	4.912	4.856		=	Tuluá (Valle del Cauca)	2.464	2.680	2.542		+
Cúcuta, Cenabastos	4.200	4.220	4.210		=	Tunja, Complejo de Servicios del Sur	2.400	2.500	2.467		=
Medellín, Central Mayorista de Antioquia	3.120	3.280	3.200		+	Valledupar, Mercado Nuevo	4.000	4.000	4.000		=
Medellín, Plaza Minorista José María Villa	4.320	4.400	4.347		+	Villavicencio, CAV	2.609	2.826	2.717		+
Neiva, Surabastos	4.800	4.800	4.800		-	<b>Maíz amarillo cáscara</b>					
Pamplona (Norte de Santander)	4.174	4.174	4.174		=	Bogotá D. C., Corabastos	880	912	892		-
Pereira, Mercasa	3.217	5.000	4.026		+	Bogotá D. C., Paloquemao	1.360	1.440	1.400		+
Tunja, Complejo de Servicios del Sur	4.600	4.800	4.733		+	Cartagena, Bazurto	1.000	1.040	1.010		+
Villavicencio, CAV	3.840	3.960	3.880		=	Manizales, Centro Galerías	1.120	1.320	1.240		=
<b>Lenteja importada</b>						Medellín, Central Mayorista de Antioquia	1.100	1.200	1.125		-
Arauca (Arauca)	2.640	2.640	2.640		-	Medellín, Plaza Minorista José María Villa	1.200	1.200	1.200		+
Armenia, Mercar	2.837	2.881	2.860		=	Montería, Mercado del Sur	1.020	1.160	1.095		-
Barranquilla, Barranquillita	2.350	2.770	2.518		=	Neiva, Surabastos	968	1.032	1.000		+
						Pasto, El Potrerillo	850	875	867		=
						Sincelejo, Nuevo Mercado	956	1.000	983		=
						Sonsón (Antioquia)	1.000	1.200	1.100		=

**Cuadro 5.** Mercados mayoristas. Precios de venta de granos y cereales (conclusión)  
2019 (12 al 18 de enero)

Productos y mercados	Pesos por kilogramo			
	Precios			Tenden- cia
	Mínimo	Máximo	Medio	
<b>Maíz amarillo cáscara (continuación)</b>				
Valledupar, Mercado Nuevo	1.000	1.000	1.000	=
<b>Maíz amarillo cáscara importado</b>				
Medellín, Central Mayorista de Antioquia	1.000	1.000	1.000	=
<b>Maíz amarillo trillado</b>				
Armenia, Mercar	1.200	1.300	1.233	=
Barranquilla, Barranquillita	1.463	1.653	1.541	+
Barranquilla, Granabastos	1.500	1.548	1.518	+
Cali, La Floresta	1.380	1.500	1.460	-
Cali, Santa Helena	1.400	1.500	1.467	-
Cali, Siloé	1.400	1.540	1.470	-
Cartagena, Bazaruto	1.800	1.875	1.831	=
Medellín, Central Mayorista de Antioquia	1.500	1.500	1.500	=
Medellín, Plaza Minorista José María Villa	1.500	1.500	1.500	+
Montería, Mercado del Sur	1.260	1.520	1.365	+
Pereira, Mercasa	1.280	1.420	1.367	-
Santa Marta (Magdalena)	1.840	1.920	1.887	=
Sincelejo, Nuevo Mercado	1.222	1.267	1.244	=
Tuluá (Valle del Cauca)	1.300	1.326	1.311	-
<b>Maíz blanco cáscara</b>				
Medellín, Central Mayorista de Antioquia	1.200	1.300	1.267	-
<b>Maíz blanco retrillado</b>				
Cartago (Valle del Cauca)	1.480	1.540	1.515	-
<b>Maíz blanco trillado</b>				
Armenia, Mercar	1.440	1.480	1.460	-
Barranquilla, Barranquillita	1.830	1.925	1.876	+
Barranquilla, Granabastos	1.748	1.775	1.756	=
Bogotá D. C., Corabastos	1.560	1.600	1.580	-
Bogotá D. C., Paloquemao	1.800	1.840	1.820	+
Bogotá D. C., Plaza España	2.000	2.000	2.000	+
Cali, La Floresta	1.500	1.600	1.567	-

**TENDENCIAS**

---	-
Variación mayor al -20 %	Variación entre 0 % y -10 %
--	=
Variación entre -10 % y -20 %	Variación igual a 0 %

Productos y mercados	Pesos por kilogramo			
	Precios			Tenden- cia
	Mínimo	Máximo	Medio	
<b>Maíz blanco trillado (continuación)</b>				
Cali, Santa Helena	1.600	1.700	1.633	+
Cali, Siloé	1.560	1.600	1.580	+
Cartagena, Bazaruto	1.800	1.875	1.844	=
Cartago (Valle del Cauca)	1.440	1.480	1.460	-
Cúcuta, Cenabastos	1.700	1.800	1.767	=
Cúcuta, La Nueva Sexta	1.733	1.800	1.761	=
Florencia (Caquetá)	1.520	1.560	1.540	-
Ibagué, Plaza La 21	1.620	1.660	1.635	+
Manizales, Centro Galerías	1.600	1.720	1.640	=
Medellín, Central Mayorista de Antioquia	1.500	1.500	1.500	+
Medellín, Plaza Minorista José María Villa	1.700	1.700	1.700	=
Montería, Mercado del Sur	1.500	1.600	1.545	-
Neiva, Surabastos	1.560	1.580	1.567	+
Palmira (Valle del Cauca)	1.600	1.660	1.630	+
Pereira, Mercasa	1.520	1.820	1.680	-
Popayán, Plaza de mercado del barrio Bolívar	1.560	1.600	1.573	=
Santa Marta (Magdalena)	1.800	1.900	1.833	=
Sincelejo, Nuevo Mercado	1.556	1.600	1.583	=
Tuluá (Valle del Cauca)	1.560	1.600	1.570	-
Tunja, Complejo de Servicios del Sur	1.760	1.760	1.760	n.d.
Valledupar, Mercado Nuevo	1.500	1.600	1.567	=
Villavicencio, CAV	1.520	1.600	1.540	-
<b>Maíz pira</b>				
Bogotá D. C., Corabastos	2.120	2.200	2.170	+
Bogotá D. C., Plaza España	2.240	2.400	2.347	-
Bucaramanga, Centroabastos	2.571	2.571	2.571	=
Bucaramanga, Mercados del centro	2.619	2.786	2.702	+
Cúcuta, Cenabastos	2.160	2.200	2.173	+
Cúcuta, La Nueva Sexta	2.200	2.240	2.213	+
Medellín, Central Mayorista de Antioquia	2.400	2.560	2.467	=
Medellín, Plaza Minorista José María Villa	2.240	2.400	2.347	=
Montería, Mercado del Sur	2.300	2.600	2.500	+
Villavicencio, CAV	2.270	2.652	2.467	-

+	+++
Variación entre 0 % y 10 %	Variación mayor al 20 %
++	n. d.
Variación entre 10 % y 20 %	No determinado

**Cuadro 6.** Mercados mayoristas. Precios de venta de huevos y lácteos 2019 (12 al 18 de enero)

Productos y mercados	Pesos por kilogramo			
	Mínimo	Máximo	Medio	Tendencia
<b>Huevo blanco A</b>				
Buenaventura (Valle del Cauca)	317	317	317	=
Cartago (Valle del Cauca)	270	273	271	=
Manizales, Centro Galerías	280	287	282	=
Medellín, Central Mayorista de Antioquia	260	270	265	-
Medellín, Plaza Minorista José María Villa	240	272	251	-
<b>Huevo blanco AA</b>				
Cartago (Valle del Cauca)	280	283	281	=
Manizales, Centro Galerías	290	297	292	=
Medellín, Central Mayorista de Antioquia	275	275	275	-
Medellín, Plaza Minorista José María Villa	260	282	269	-
<b>Huevo blanco B</b>				
Cartago (Valle del Cauca)	253	257	255	+
Medellín, Central Mayorista de Antioquia	250	250	250	-
Medellín, Plaza Minorista José María Villa	220	257	237	-
<b>Huevo blanco extra</b>				
Manizales, Centro Galerías	290	297	292	-
Medellín, Central Mayorista de Antioquia	300	310	307	=
Medellín, Plaza Minorista José María Villa	290	314	300	-
<b>Huevo rojo A</b>				
Armenia, Mercar	250	260	253	-
Barranquilla, Barranquillita	270	270	270	-
Bogotá D. C., Corabastos	280	285	282	+
Bogotá D. C., Paloquemao	275	280	278	+
Bogotá D. C., Plaza Las Flores	280	282	281	-
Bucaramanga, Centroabastos	250	250	250	=
Cali, Santa Helena	267	277	272	-
Cali, Siloé	267	283	272	=
Cartagena, Bazurto	257	260	259	=
Cartago (Valle del Cauca)	270	273	271	=
Cúcuta, Cenabastos	269	272	271	=
Ibagué, Plaza La 21	277	283	282	=
Medellín, Central Mayorista de Antioquia	260	270	265	-
Medellín, Plaza Minorista José María Villa	240	272	251	-
Montería, Mercado del Sur	267	290	277	-
Neiva, Surabastos	250	270	260	-
Pamplona (Norte de Santander)	258	267	263	+
Pasto, El Potrerillo	233	250	243	=
<b>Huevo rojo A (continuación)</b>				
Popayán, Plaza de mercado del barrio Bolívar	263	267	266	+
Sincelejo, Nuevo Mercado	250	250	250	-
Tuluá (Valle del Cauca)	247	250	249	-
Valledupar, Mercado Nuevo	237	250	244	-
Villavicencio, CAV	225	250	240	-
<b>Huevo rojo AA</b>				
Armenia, Mercar	270	280	277	-
Barranquilla, Barranquillita	275	280	278	-
Bogotá D. C., Corabastos	290	295	292	+
Bogotá D. C., Paloquemao	285	290	288	+
Bogotá D. C., Plaza Las Flores	300	300	300	-
Bucaramanga, Centroabastos	260	260	260	=
Cali, Galería Alameda	283	300	294	-
Cali, La Floresta	267	290	280	-
Cali, Santa Helena	300	310	304	=
Cali, Siloé	300	310	303	=
Cartagena, Bazurto	267	273	271	=
Cartago (Valle del Cauca)	280	283	281	=
Cúcuta, Cenabastos	280	283	282	=
Ibagué, Plaza La 21	290	300	298	=
Medellín, Central Mayorista de Antioquia	275	275	275	-
Medellín, Plaza Minorista José María Villa	260	282	269	-
Montería, Mercado del Sur	293	300	298	-
Neiva, Surabastos	260	280	270	-
Palmira (Valle del Cauca)	300	310	307	-
Pamplona (Norte de Santander)	272	278	274	-
Pasto, El Potrerillo	250	260	255	-
Popayán, Plaza de mercado del barrio Bolívar	297	300	299	+
Sincelejo, Nuevo Mercado	260	260	260	-
Tuluá (Valle del Cauca)	257	260	259	-
Valledupar, Mercado Nuevo	243	263	253	-
Villavicencio, CAV	235	260	251	-
<b>Huevo rojo B</b>				
Armenia, Mercar	230	250	237	-
Barranquilla, Barranquillita	260	260	260	-
Bogotá D. C., Corabastos	270	270	270	+
Bogotá D. C., Paloquemao	260	270	268	+
Bogotá D. C., Plaza Las Flores	260	270	262	-
Bucaramanga, Centroabastos	260	260	260	=
Cúcuta, Cenabastos	245	256	250	=
Ibagué, Plaza La 21	260	267	265	=
Medellín, Central Mayorista de Antioquia	250	250	250	-

**Cuadro 6.** Mercados mayoristas. Precios de venta de huevos y lácteos (continuación)  
2019 (12 al 18 de enero)

Productos y mercados	Pesos por kilogramo			
	Mínimo	Máximo	Medio	Tendencia
<b>Huevo rojo B (continuación)</b>				
Medellín, Plaza Minorista José María Villa	220	257	237	-
Neiva, Surabastos	220	220	220	-
Sincelejo, Nuevo Mercado	233	233	233	-
Villavicencio, CAV	215	233	228	-
<b>Huevo rojo extra</b>				
Armenia, Mercar	310	320	313	-
Bogotá D. C., Corabastos	320	330	327	+
Bogotá D. C., Paloquemao	310	330	320	+
Bogotá D. C., Plaza Las Flores	333	340	338	-
Cali, Galería Alameda	317	350	328	+
Cali, La Floresta	300	317	311	-
Cali, Siloé	317	333	324	=
Cúcuta, Cenabastos	294	300	297	=
Ibagué, Plaza La 21	327	333	332	+
Medellín, Central Mayorista de Antioquia	300	310	307	=
Medellín, Plaza Minorista José María Villa	290	314	300	-
Neiva, Surabastos	270	310	290	-
Palmira (Valle del Cauca)	327	343	337	-
Pasto, El Potrerillo	280	287	283	-
Villavicencio, CAV	260	290	278	=
<b>Leche en polvo</b>				
Armenia, Mercar	18.867	23.889	21.032	=
Bucaramanga, Centroabastos	23.394	24.696	24.158	+
Bucaramanga, Mercados del centro	23.924	24.861	24.392	=
Buenaventura (Valle del Cauca)	19.325	23.750	21.573	=
Cali, La Floresta	20.175	24.306	22.169	-
Cali, Santa Helena	19.474	23.611	21.623	+
Cali, Siloé	20.175	23.872	22.178	+
Cartago (Valle del Cauca)	18.421	23.177	20.844	=
Medellín, Central Mayorista de Antioquia	16.167	16.292	16.229	+
Palmira (Valle del Cauca)	19.474	23.333	21.447	-
Pamplona (Norte de Santander)	11.667	11.667	11.667	=
Pasto, El Potrerillo	20.000	20.175	20.088	=
Pereira, Mercasa	22.222	23.650	23.170	n.d.
Popayán, Plaza de mercado del barrio Bolívar	19.281	22.135	20.726	+
Tuluá (Valle del Cauca)	19.298	23.411	21.336	+
<b>Queso campesino</b>				
Armenia, Mercar	11.000	11.800	11.467	=
Bogotá D. C., Corabastos	7.800	8.000	7.933	+
Bogotá D. C., Paloquemao	8.500	9.000	8.750	-
Bogotá D. C., Plaza España	8.000	8.500	8.167	+
Bogotá D. C., Plaza Las Flores	7.200	7.600	7.333	-
<b>Queso campesino (continuación)</b>				
Bucaramanga, Mercados del centro	9.000	9.000	9.000	=
Cali, Galería Alameda	10.500	12.000	11.167	=
Cali, La Floresta	10.000	11.800	11.100	-
Cali, Santa Helena	10.500	12.000	11.375	-
Cali, Siloé	9.000	11.000	10.000	=
Cúcuta, Cenabastos	9.500	10.000	9.750	=
Florencia (Caquetá)	9.200	9.440	9.320	-
Ibagué, Plaza La 21	8.000	9.000	8.350	=
Manizales, Centro Galerías	8.400	8.400	8.400	=
Medellín, Central Mayorista de Antioquia	12.500	13.000	12.833	=
Montería, Mercado del Sur	13.000	14.000	13.750	+
Palmira (Valle del Cauca)	11.000	11.000	11.000	=
Tuluá (Valle del Cauca)	9.400	9.600	9.500	-
Villavicencio, CAV	9.000	10.000	9.350	+
<b>Queso Caquetá</b>				
Cali, Galería Alameda	12.500	14.000	13.167	=
Cali, La Floresta	13.000	14.000	13.500	+
Cali, Santa Helena	12.000	13.600	12.775	+
Cali, Siloé	12.500	13.000	12.767	-
Palmira (Valle del Cauca)	12.000	12.000	12.000	=
Popayán, Plaza de mercado del barrio Bolívar	8.200	8.500	8.367	+
Tuluá (Valle del Cauca)	13.000	13.200	13.133	++
<b>Queso costeño</b>				
Armenia, Mercar	12.800	13.600	13.333	+
Barranquilla, Barranquillita	13.000	13.000	13.000	+
Barranquilla, Granabastos	12.400	12.600	12.500	+
Bogotá D. C., Corabastos	12.000	12.500	12.167	+
Bogotá D. C., Paloquemao	13.000	13.500	13.375	+
Bogotá D. C., Plaza España	13.500	14.000	13.667	+
Bogotá D. C., Plaza Las Flores	13.000	14.000	13.633	+
Bucaramanga, Mercados del centro	13.000	14.000	13.250	+
Buenaventura (Valle del Cauca)	16.000	16.000	16.000	+
Cali, Galería Alameda	12.500	14.000	13.167	=
Cali, La Floresta	13.000	14.000	13.500	+
Cali, Santa Helena	12.000	13.600	12.775	+
Cali, Siloé	12.500	13.000	12.767	-
Cartagena, Bazaruto	12.000	12.200	12.067	=
Cartago (Valle del Cauca)	12.200	13.000	12.600	+
Cúcuta, Cenabastos	11.000	12.000	11.500	=
Manizales, Centro Galerías	12.000	12.000	12.000	-
Medellín, Central Mayorista de Antioquia	13.000	14.000	13.500	=
Medellín, Plaza Minorista José María Villa	13.500	13.800	13.575	=
Palmira (Valle del Cauca)	12.000	12.000	12.000	=
Santa Marta (Magdalena)	13.000	14.000	13.500	-

**Cuadro 6.** Mercados mayoristas. Precios de venta de huevos y lácteos (conclusión)  
2019 (12 al 18 de enero)

Productos y mercados	Pesos por kilogramo			Tendencia
	Mínimo	Máximo	Medio	
<b>Queso costeño (continuación)</b>				
Sincelejo, Nuevo Mercado	14.000	14.000	14.000	+
Valledupar, Mercado Nuevo	12.500	13.500	13.167	=
Villavicencio, CAV	11.000	12.000	11.333	+
<b>Queso cuajada</b>				
Armenia, Mercar	7.400	7.600	7.467	=
Bogotá D. C., Corabastos	9.000	9.000	9.000	=
Bogotá D. C., Paloquemao	9.000	9.000	9.000	=
Bogotá D. C., Plaza Las Flores	8.000	8.000	8.000	=
Bucaramanga, Mercados del centro	9.000	9.000	9.000	=
Buenaventura (Valle del Cauca)	9.000	9.000	9.000	-
Cali, Galería Alameda	8.000	8.400	8.133	=
Cali, La Floresta	7.500	8.200	7.900	=
Cali, Santa Helena	7.800	8.200	8.050	-
Cali, Siloé	7.600	8.000	7.867	-
Cartago (Valle del Cauca)	8.000	8.400	8.200	+
Cúcuta, Cenabastos	9.000	9.000	9.000	=
Medellín, Central Mayorista de Antioquia	9.800	9.800	9.800	=
Medellín, Plaza Minorista José María Villa	8.200	8.600	8.400	=
Palmira (Valle del Cauca)	9.000	9.000	9.000	=
Popayán, Plaza de mercado del barrio Bolívar	8.000	8.300	8.100	+

**TENDENCIAS**

---	-
Variación mayor al -20 %	Variación entre 0 % y -10 %
--	=
Variación entre -10 % y -20 %	Variación igual a 0 %

Productos y mercados	Pesos por kilogramo			Tendencia
	Mínimo	Máximo	Medio	
<b>Queso cuajada (continuación)</b>				
Tuluá (Valle del Cauca)	7.200	7.400	7.333	=
Villavicencio, CAV	10.400	11.000	10.850	+
<b>Queso doble crema</b>				
Armenia, Mercar	11.800	12.000	11.867	=
Bogotá D. C., Corabastos	11.000	11.200	11.067	+
Bogotá D. C., Paloquemao	10.600	11.000	10.850	+
Bogotá D. C., Plaza España	10.800	11.000	10.867	+
Bogotá D. C., Plaza Las Flores	10.000	10.800	10.200	-
Bucaramanga, Mercados del centro	11.600	12.000	11.900	+
Buenaventura (Valle del Cauca)	11.000	11.600	11.200	=
Cali, Galería Alameda	10.600	11.200	10.933	+
Cali, La Floresta	10.800	12.000	11.600	+
Cali, Santa Helena	10.500	11.800	11.075	+
Cali, Siloé	11.000	12.000	11.333	=
Cúcuta, Cenabastos	11.000	12.000	11.500	=
Florencia (Caquetá)	9.600	9.800	9.700	-
Ibagué, Plaza La 21	11.000	12.000	11.550	+
Medellín, Central Mayorista de Antioquia	11.200	11.600	11.467	=
Palmira (Valle del Cauca)	11.000	11.000	11.000	=
Popayán, Plaza de mercado del barrio Bolívar	10.000	10.600	10.300	+
Tuluá (Valle del Cauca)	12.400	12.800	12.533	+
Villavicencio, CAV	10.400	10.400	10.400	=

+	+++
Variación entre 0 % y 10 %	Variación mayor al 20 %
++	n. d.
Variación entre 10 % y 20 %	No determinado

**Cuadro 7.** Mercados mayoristas. Precios de venta de carnes 2019 (12 al 18 de enero)

Productos y mercados	Pesos por kilogramo			
	Mínimo	Máximo	Medio	Tendencia
<b>Alas de pollo con costillar</b>				
Armenia, Mercar	5.200	5.600	5.333	=
Barranquilla, Barranquillita	3.800	4.300	4.025	-
Barranquilla, Granabastos	4.000	4.200	4.100	-
Bogotá D. C., Frigorífico Ble Ltda.	4.500	4.900	4.683	-
Bogotá D. C., Frigorífico Guadalupe	3.800	4.000	3.933	-
Bogotá D. C., Plaza Las Flores	3.600	4.200	3.883	+
Cali, Santa Helena	4.000	4.500	4.275	-
Cartagena, Bazurto	4.200	4.400	4.250	=
Florencia (Caquetá)	5.000	5.200	5.100	+
Ibagué, Plaza La 21	4.600	5.000	4.750	+
Montería, Mercado del Sur	3.800	4.200	4.000	-
Neiva, Surabastos	3.800	4.000	3.933	=
Palmira (Valle del Cauca)	4.800	5.200	5.000	+
Santa Marta (Magdalena)	4.400	4.700	4.533	-
Sincelejo, Nuevo Mercado	4.000	4.000	4.000	-
Tuluá (Valle del Cauca)	5.000	5.200	5.067	+
Valledupar, Mercado Nuevo	4.000	4.500	4.267	=
Villavicencio, CAV	4.000	4.600	4.250	=

<b>Alas de pollo sin costillar</b>				
Arauca (Arauca)	5.500	5.500	5.500	-
Armenia, Mercar	5.500	6.000	5.700	=
Bogotá D. C., Corabastos	6.000	6.000	6.000	-
Bogotá D. C., Frigorífico Ble Ltda.	6.700	6.900	6.800	+
Bogotá D. C., Frigorífico Guadalupe	6.200	6.400	6.250	+
Bogotá D. C., Paloquemao	6.800	7.000	6.867	-
Bogotá D. C., Plaza Las Flores	5.600	6.000	5.800	+
Bucaramanga, Frigoríficos	6.200	6.650	6.483	=
Cúcuta, Cenabastos	5.279	5.300	5.290	=
Medellín, Central Mayorista de Antioquia	6.900	7.850	7.217	+
Medellín, Plaza Minorista José María Villa	5.200	5.700	5.350	-

<b>Carne de cerdo, brazo con hueso</b>				
Barranquilla, Barranquillita	10.000	10.000	10.000	=
Bogotá D. C., Frigorífico Ble Ltda.	10.000	10.300	10.083	-
Bogotá D. C., Frigorífico Guadalupe	9.500	10.000	9.650	-
Bogotá D. C., Paloquemao	10.000	10.000	10.000	=
Bogotá D. C., Plaza Las Flores	8.800	9.000	8.967	-
Cartagena, Bazurto	9.200	9.500	9.350	=
Cúcuta, Cenabastos	10.000	11.000	10.500	=
Malambo (Atlántico), Carnes y carnes	10.000	10.000	10.000	=
Montería, Mercado del Sur	9.000	10.000	9.667	=
Sincelejo, Nuevo Mercado	8.000	8.600	8.150	-
Valledupar, Mercado Nuevo	12.000	13.000	12.667	=

Productos y mercados	Pesos por kilogramo			
	Mínimo	Máximo	Medio	Tendencia
<b>Carne de cerdo, brazo sin hueso</b>				
Barranquilla, Barranquillita	11.000	13.000	12.000	=
Bogotá D. C., Frigorífico Ble Ltda.	10.800	11.600	11.067	+
Bogotá D. C., Frigorífico Guadalupe	10.200	11.000	10.567	-
Bogotá D. C., Paloquemao	11.000	11.200	11.067	=
Bogotá D. C., Plaza Las Flores	9.800	10.000	9.900	-
Buenaventura (Valle del Cauca)	15.000	15.000	15.000	+
Cali, Santa Helena	10.800	12.000	11.375	+
Cartagena, Bazurto	12.000	12.200	12.100	=
Ibagué, Plaza La 21	10.800	12.000	11.400	+
Malambo (Atlántico), Carnes y carnes	12.000	12.000	12.000	=
Medellín, Central Mayorista de Antioquia	12.000	12.500	12.167	+
Montería, Mercado del Sur	12.000	12.000	12.000	=
Palmira (Valle del Cauca)	11.000	12.000	11.500	=
Pasto, El Potrerillo	14.000	14.000	14.000	=
Pereira, La 41	12.000	14.000	13.000	=
Popayán, Plaza de mercado del barrio Bolívar	12.000	12.000	12.000	=
Sincelejo, Nuevo Mercado	11.000	12.000	11.500	=
Tuluá (Valle del Cauca)	10.900	11.000	10.967	+
Valledupar, Mercado Nuevo	14.000	14.000	14.000	=
Villavicencio, CAV	11.000	12.000	11.250	=

<b>Carne de cerdo, cabeza de lomo</b>				
Bogotá D. C., Frigorífico Ble Ltda.	10.800	11.000	10.967	+
Bogotá D. C., Frigorífico Guadalupe	10.500	11.000	10.833	-
Bogotá D. C., Paloquemao	10.800	11.000	10.867	-
Bogotá D. C., Plaza Las Flores	11.000	11.500	11.117	+
Cúcuta, Cenabastos	12.000	12.000	12.000	=
Cúcuta, La Nueva Sexta	12.000	12.000	12.000	-
Ibagué, Plaza La 21	10.000	11.900	10.975	=
Villavicencio, CAV	11.000	12.000	11.250	=

<b>Carne de cerdo, costilla</b>				
Barranquilla, Barranquillita	10.000	11.000	10.333	=
Bogotá D. C., Frigorífico Ble Ltda.	12.500	13.200	12.950	-
Bogotá D. C., Frigorífico Guadalupe	10.500	11.000	10.917	-
Bogotá D. C., Paloquemao	12.000	12.000	12.000	-
Bogotá D. C., Plaza Las Flores	11.000	12.000	11.333	-
Buenaventura (Valle del Cauca)	14.000	14.000	14.000	+
Cali, Santa Helena	9.800	10.200	10.000	=
Cartagena, Bazurto	9.200	9.500	9.350	=
Cúcuta, Cenabastos	12.000	12.000	12.000	=
Cúcuta, La Nueva Sexta	12.000	12.000	12.000	=
Florencia (Caquetá)	14.000	14.000	14.000	=
Ibagué, Plaza La 21	11.000	13.900	12.475	=
Malambo (Atlántico), Carnes y carnes	13.000	13.000	13.000	+



**Cuadro 7.** Mercados mayoristas. Precios de venta de carnes (continuación)  
2019 (12 al 18 de enero)

Productos y mercados	Pesos por kilogramo			
	Mínimo	Máximo	Medio	Tendencia
<b>Carne de cerdo, costilla (continuación)</b>				
Manizales, Centro Galerías	10.000	12.000	11.000	=
Medellín, Central Mayorista de Antioquia	15.000	15.000	15.000	+
Medellín, Plaza Minorista José María Villa	13.000	15.000	13.824	-
Montería, Mercado del Sur	9.500	10.000	9.667	=
Palmira (Valle del Cauca)	10.000	10.000	10.000	-
Pasto, El Potrerillo	12.000	12.000	12.000	=
Pereira, La 41	14.000	14.000	14.000	=
Popayán, Plaza de mercado del barrio Bolívar	8.000	8.200	8.133	-
Tuluá (Valle del Cauca)	10.500	11.500	11.000	=
Tunja, Complejo de Servicios del Sur	11.000	12.000	11.667	-
Valledupar, Mercado Nuevo	13.000	13.000	13.000	=
Villavicencio, CAV	11.000	11.000	11.000	=
<b>Carne de cerdo en canal</b>				
Ibagué, Plaza La 21	7.520	8.000	7.820	=
Malambo (Atlántico), Carnes y carnes	6.900	6.900	6.900	=
Pereira, La 41	7.400	7.500	7.433	-
Popayán, Plaza de mercado del barrio Bolívar	6.100	6.200	6.167	-
<b>Carne de cerdo, espinazo</b>				
Buenaventura (Valle del Cauca)	10.000	10.000	10.000	=
Cali, Santa Helena	5.500	6.600	5.900	+
Cúcuta, Cenabastos	3.500	4.000	3.750	=
Ibagué, Plaza La 21	6.900	8.000	7.700	=
Manizales, Centro Galerías	7.000	8.000	7.667	=
Medellín, Central Mayorista de Antioquia	6.000	6.500	6.167	=
Medellín, Plaza Minorista José María Villa	5.800	6.200	6.050	-
Montería, Mercado del Sur	9.000	10.000	9.667	=
Neiva, Surabastos	4.000	4.000	4.000	=
Palmira (Valle del Cauca)	6.000	7.000	6.625	-
Pasto, El Potrerillo	6.000	6.000	6.000	=
Pereira, La 41	8.000	9.000	8.667	+
Popayán, Plaza de mercado del barrio Bolívar	6.800	6.800	6.800	-
Tuluá (Valle del Cauca)	6.000	7.500	6.500	+
Tunja, Complejo de Servicios del Sur	8.000	9.000	8.500	-
<b>Carne de cerdo, lomo con hueso</b>				
Barranquilla, Barranquillita	10.000	11.000	10.333	=
Cartagena, Bazurto	9.200	9.500	9.350	=
Cúcuta, Cenabastos	12.000	12.000	12.000	-
Cúcuta, La Nueva Sexta	12.000	12.000	12.000	-
<b>Carne de cerdo, lomo con hueso (continuación)</b>				
Malambo (Atlántico), Carnes y carnes	13.000	13.000	13.000	=
Montería, Mercado del Sur	9.500	10.000	9.667	=
Sincelejo, Nuevo Mercado	8.000	8.600	8.150	-
Valledupar, Mercado Nuevo	10.000	10.000	10.000	=
<b>Carne de cerdo, lomo sin hueso</b>				
Barranquilla, Barranquillita	13.000	14.000	13.333	=
Bogotá D. C., Frigorífico Ble Ltda.	12.800	13.400	13.150	-
Bogotá D. C., Frigorífico Guadalupe	13.000	14.300	13.600	-
Bogotá D. C., Paloquemao	13.400	14.000	13.800	-
Bogotá D. C., Plaza Las Flores	12.000	13.500	12.667	-
Buenaventura (Valle del Cauca)	16.000	16.000	16.000	-
Cali, Santa Helena	13.000	14.500	13.500	+
Cartagena, Bazurto	12.000	12.200	12.100	=
Cúcuta, Cenabastos	13.000	13.000	13.000	-
Cúcuta, La Nueva Sexta	13.000	14.000	13.333	+
Florencia (Cauquetá)	14.000	14.000	14.000	=
Ibagué, Plaza La 21	13.000	15.000	13.975	=
Malambo (Atlántico), Carnes y carnes	15.000	15.000	15.000	=
Manizales, Centro Galerías	12.000	14.000	12.833	=
Medellín, Central Mayorista de Antioquia	15.500	16.400	15.967	+
Medellín, Plaza Minorista José María Villa	14.000	17.010	15.153	-
Montería, Mercado del Sur	12.000	12.500	12.167	=
Neiva, Surabastos	12.000	12.000	12.000	+
Palmira (Valle del Cauca)	14.000	15.000	14.500	=
Pasto, El Potrerillo	15.000	15.000	15.000	=
Pereira, La 41	14.000	16.000	15.333	+
Popayán, Plaza de mercado del barrio Bolívar	14.800	15.000	14.933	-
Sincelejo, Nuevo Mercado	13.000	13.000	13.000	=
Tuluá (Valle del Cauca)	14.000	14.500	14.167	-
Tunja, Complejo de Servicios del Sur	12.000	12.000	12.000	-
Valledupar, Mercado Nuevo	15.000	16.000	15.333	=
<b>Carne de cerdo, pernil con hueso</b>				
Barranquilla, Barranquillita	10.000	11.000	10.333	=
Bogotá D. C., Frigorífico Ble Ltda.	10.500	11.000	10.817	-
Bogotá D. C., Frigorífico Guadalupe	10.000	10.600	10.350	-
Bogotá D. C., Plaza Las Flores	9.000	10.000	9.533	-
Cartagena, Bazurto	9.200	9.500	9.350	=
Cúcuta, Cenabastos	10.000	11.000	10.500	=
Cúcuta, La Nueva Sexta	11.000	11.000	11.000	=
Ibagué, Plaza La 21	11.000	12.000	11.400	+

**Cuadro 7.** Mercados mayoristas. Precios de venta de carnes (continuación)  
2019 (12 al 18 de enero)

Productos y mercados	Pesos por kilogramo			
	Mínimo	Máximo	Medio	Tendencia
<b>Carne de cerdo, pernil con hueso (continuación)</b>				
Malambo (Atlántico), Carnes y carnes	12.000	12.000	12.000	=
Montería, Mercado del Sur	10.000	10.000	10.000	=
Sincelejo, Nuevo Mercado	9.000	9.000	9.000	=
Valledupar, Mercado Nuevo	11.000	12.000	11.333	=
Villavicencio, CAV	11.000	12.000	11.500	+

**Carne de cerdo, pernil sin hueso**

Bogotá D. C., Frigorífico Ble Ltda.	11.000	11.600	11.300	-
Bogotá D. C., Frigorífico Guadalupe	11.000	11.500	11.217	-
Bogotá D. C., Plaza Las Flores	10.600	11.000	10.833	-
Buenaventura (Valle del Cauca)	15.000	15.000	15.000	=
Cali, Santa Helena	12.000	12.600	12.275	+
Cartagena, Bazarro	12.000	12.200	12.100	=
Cúcuta, Cenabastos	12.000	12.000	12.000	=
Cúcuta, La Nueva Sexta	11.500	12.000	11.833	-
Ibagué, Plaza La 21	11.900	13.000	12.200	=
Malambo (Atlántico), Carnes y carnes	14.000	14.000	14.000	=
Manizales, Centro Galerías	10.000	12.000	11.333	+
Medellín, Central Mayorista de Antioquia	13.000	13.500	13.300	=
Medellín, Plaza Minorista José María Villa	11.800	15.266	12.967	-
Montería, Mercado del Sur	12.000	12.500	12.333	=
Palmira (Valle del Cauca)	13.000	13.000	13.000	=
Pasto, El Potrerillo	15.000	15.000	15.000	=
Pereira, La 41	14.000	14.000	14.000	=
Popayán, Plaza de mercado del barrio Bolívar	12.000	12.200	12.133	-
Sincelejo, Nuevo Mercado	12.000	12.000	12.000	=
Tuluá (Valle del Cauca)	12.500	13.000	12.767	+
Tunja, Complejo de Servicios del Sur	11.000	12.000	11.667	-
Villavicencio, CAV	12.000	12.500	12.125	=

**Carne de cerdo, tocineta plancha**

Manizales, Centro Galerías	10.000	12.000	11.333	=
----------------------------	--------	--------	--------	---

**Carne de cerdo, tocino barriga**

Bogotá D. C., Frigorífico Ble Ltda.	10.800	11.000	10.967	-
Bogotá D. C., Frigorífico Guadalupe	9.400	9.800	9.533	+
Bogotá D. C., Plaza Las Flores	8.800	9.000	8.867	+
Florencia (Caquetá)	10.000	10.000	10.000	=
Ibagué, Plaza La 21	7.000	8.000	7.625	+
Medellín, Central Mayorista de Antioquia	13.600	14.400	13.967	=
Medellín, Plaza Minorista José María Villa	12.400	14.173	13.243	+

Productos y mercados	Pesos por kilogramo			
	Mínimo	Máximo	Medio	Tendencia
<b>Carne de cerdo, tocino barriga (continuación)</b>				
Neiva, Surabastos	5.800	6.000	5.933	-
Palmira (Valle del Cauca)	10.000	10.000	10.000	=
Pasto, El Potrerillo	6.000	6.000	6.000	=
Pereira, La 41	12.000	12.000	12.000	=
Popayán, Plaza de mercado del barrio Bolívar	5.000	5.200	5.067	-
Tunja, Complejo de Servicios del Sur	7.000	7.500	7.333	+

**Carne de cerdo, tocino papada**

Bogotá D. C., Frigorífico Ble Ltda.	6.800	7.000	6.967	+
Bogotá D. C., Frigorífico Guadalupe	6.000	6.800	6.133	+
Bogotá D. C., Plaza Las Flores	7.500	8.000	7.833	-
Buenaventura (Valle del Cauca)	8.000	9.000	8.333	-
Cali, Santa Helena	6.800	8.000	7.150	+
Cúcuta, Cenabastos	7.500	8.000	7.750	-
Cúcuta, La Nueva Sexta	7.000	8.000	7.333	-
Ibagué, Plaza La 21	7.000	7.900	7.575	+
Manizales, Centro Galerías	7.000	8.000	7.667	=
Medellín, Central Mayorista de Antioquia	7.800	9.000	8.267	=
Medellín, Plaza Minorista José María Villa	8.000	9.000	8.550	=
Pereira, La 41	10.000	10.000	10.000	=
Tuluá (Valle del Cauca)	8.000	8.100	8.067	-

**Carne de res, bola de brazo**

Barranquilla, Barranquillita	13.000	14.000	13.500	=
Barranquilla, Granabastos	15.000	16.500	15.925	+
Bogotá D. C., Paloquemao	14.400	15.000	14.600	+
Bucaramanga, Frigoríficos	16.900	17.900	17.400	=
Buenaventura (Valle del Cauca)	17.000	17.400	17.133	+
Cali, Santa Helena	14.800	16.500	15.450	+
Cartagena, Bazarro	14.800	15.000	14.950	=
Cúcuta, Cenabastos	12.500	13.000	12.833	=
Cúcuta, La Nueva Sexta	12.500	14.000	13.500	=
Ibagué, Plaza La 21	14.000	16.000	14.850	=
Malambo (Atlántico), Carnes y carnes	14.500	14.500	14.500	=
Manizales, Centro Galerías	12.000	15.000	13.333	=
Medellín, Central Mayorista de Antioquia	16.500	19.000	17.733	+
Montería, Mercado del Sur	14.000	14.000	14.000	=
Palmira (Valle del Cauca)	15.500	16.000	15.875	-
Pasto, El Potrerillo	15.000	15.000	15.000	=
Pereira, La 41	14.000	16.000	15.000	=
Popayán, Plaza de mercado del barrio Bolívar	15.600	15.800	15.667	=
Sincelejo, Nuevo Mercado	15.000	15.000	15.000	=
Tuluá (Valle del Cauca)	16.400	17.000	16.633	-
Valledupar, Mercado Nuevo	15.000	15.000	15.000	=

**Cuadro 7.** Mercados mayoristas. Precios de venta de carnes (continuación)  
2019 (12 al 18 de enero)

Productos y mercados	Pesos por kilogramo				Tendencia	Productos y mercados	Pesos por kilogramo				Tendencia
	Mínimo	Máximo	Medio				Mínimo	Máximo	Medio		
<b>Carne de res, bola de pierna</b>						<b>Carne de res, bota</b>					
Barranquilla, Barranquillita	13.000	15.000	13.750	=		<b>(continuación)</b>					
Barranquilla, Granabastos	16.000	16.500	16.275	+	Valledupar, Mercado Nuevo	15.000	16.000	15.667	+		
Bogotá D. C., Frigorífico Ble Ltda.	14.000	14.400	14.133	-	Villavicencio, CAV	15.000	15.000	15.000	=		
Bogotá D. C., Frigorífico Guadalupe	14.200	14.400	14.300	-	<b>Carne de res, cadera</b>						
Bogotá D. C., Paloquemao	14.400	15.000	14.600	+	Barranquilla, Barranquillita	15.000	15.000	15.000	=		
Bucaramanga, Frigoríficos	18.000	18.800	18.400	=	Barranquilla, Granabastos	16.000	16.700	16.325	=		
Buenaventura (Valle del Cauca)	16.000	17.000	16.467	+	Bogotá D. C., Frigorífico Ble Ltda.	14.000	14.400	14.133	-		
Cali, Santa Helena	15.300	16.700	15.875	+	Bogotá D. C., Frigorífico Guadalupe	14.200	14.400	14.300	-		
Cartagena, Bazurto	14.800	15.000	14.950	=	Bogotá D. C., Paloquemao	14.400	15.000	14.600	+		
Cúcuta, Cenabastos	12.500	13.000	12.833	=	Bucaramanga, Frigoríficos	19.500	19.600	19.550	=		
Cúcuta, La Nueva Sexta	14.000	14.000	14.000	=	Buenaventura (Valle del Cauca)	17.000	17.400	17.267	+		
Florencia (Cauquetá)	15.000	15.000	15.000	=	Cali, Santa Helena	14.600	16.500	15.525	+		
Ibagué, Plaza La 21	14.000	16.000	14.850	=	Cartagena, Bazurto	14.800	15.000	14.950	=		
Malambo (Atlántico), Carnes y carnes	17.500	17.500	17.500	=	Cúcuta, Cenabastos	13.000	14.000	13.333	+		
Manizales, Centro Galerías	13.500	15.000	14.500	=	Ibagué, Plaza La 21	14.800	16.000	15.200	=		
Medellín, Central Mayorista de Antioquia	18.000	19.500	18.833	=	Malambo (Atlántico), Carnes y carnes	17.500	17.500	17.500	=		
Medellín, Plaza Minorista José María Villa	17.300	19.550	18.313	+	Manizales, Centro Galerías	13.500	15.000	14.500	=		
Montería, Mercado del Sur	14.500	14.600	14.567	=	Medellín, Central Mayorista de Antioquia	18.500	19.600	19.200	+		
Neiva, Surabastos	14.000	14.000	14.000	=	Medellín, Plaza Minorista José María Villa	17.300	20.800	18.700	=		
Palmira (Valle del Cauca)	15.600	17.000	16.275	-	Montería, Mercado del Sur	14.000	15.000	14.333	=		
Pasto, El Potrerillo	15.000	15.000	15.000	=	Palmira (Valle del Cauca)	15.600	17.000	16.100	+		
Pereira, La 41	16.000	17.000	16.333	+	Pasto, El Potrerillo	15.000	15.000	15.000	=		
Popayán, Plaza de mercado del barrio Bolívar	15.600	15.800	15.667	=	Pereira, La 41	16.000	17.000	16.333	+		
Sincelejo, Nuevo Mercado	15.000	15.000	15.000	=	Popayán, Plaza de mercado del barrio Bolívar	15.000	15.200	15.067	-		
Tuluá (Valle del Cauca)	16.400	17.000	16.633	-	Sincelejo, Nuevo Mercado	15.000	15.000	15.000	=		
Valledupar, Mercado Nuevo	16.000	16.000	16.000	=	Tuluá (Valle del Cauca)	16.400	17.000	16.633	+		
Villavicencio, CAV	15.000	15.000	15.000	=	Valledupar, Mercado Nuevo	16.000	17.000	16.333	=		
					Villavicencio, CAV	15.000	15.000	15.000	=		
<b>Carne de res, bota</b>						<b>Carne de res, centro de pierna</b>					
Barranquilla, Barranquillita	14.000	15.000	14.750	=	Barranquilla, Barranquillita	13.000	14.000	13.500	=		
Barranquilla, Granabastos	16.000	16.700	16.400	+	Barranquilla, Granabastos	16.500	17.000	16.725	-		
Bogotá D. C., Frigorífico Ble Ltda.	14.000	14.400	14.133	-	Bogotá D. C., Frigorífico Ble Ltda.	14.000	14.400	14.133	-		
Bogotá D. C., Frigorífico Guadalupe	14.200	14.400	14.300	-	Bogotá D. C., Frigorífico Guadalupe	14.200	14.400	14.300	-		
Bogotá D. C., Paloquemao	14.400	15.000	14.600	+	Bogotá D. C., Paloquemao	14.400	15.000	14.600	+		
Bucaramanga, Frigoríficos	16.900	17.400	17.150	=	Bucaramanga, Frigoríficos	19.000	19.200	19.100	=		
Cartagena, Bazurto	14.800	15.000	14.950	=	Cartagena, Bazurto	14.800	15.000	14.950	=		
Cúcuta, Cenabastos	13.000	13.000	13.000	=	Cúcuta, Cenabastos	13.000	14.000	13.333	+		
Ibagué, Plaza La 21	14.000	15.000	14.350	=	Cúcuta, La Nueva Sexta	14.000	14.000	14.000	+		
Malambo (Atlántico), Carnes y carnes	17.500	17.500	17.500	=	Ibagué, Plaza La 21	14.800	16.000	15.200	=		
Manizales, Centro Galerías	13.500	15.000	14.500	=	Malambo (Atlántico), Carnes y carnes	15.500	15.500	15.500	+		
Medellín, Central Mayorista de Antioquia	18.500	19.700	19.067	+	Manizales, Centro Galerías	14.500	16.000	15.500	=		
Medellín, Plaza Minorista José María Villa	17.300	19.800	18.375	=	Medellín, Central Mayorista de Antioquia	18.500	19.500	19.000	+		
Montería, Mercado del Sur	12.000	12.000	12.000	=							
Sincelejo, Nuevo Mercado	15.000	15.000	15.000	=							

**Cuadro 7.** Mercados mayoristas. Precios de venta de carnes (continuación)  
2019 (12 al 18 de enero)

Productos y mercados	Pesos por kilogramo			
	Mínimo	Máximo	Medio	Tendencia
<b>Carne de res, centro de pierna (continuación)</b>				
Medellín, Plaza Minorista José María Villa	17.300	21.400	18.850	-
Montería, Mercado del Sur	14.600	15.000	14.733	=
Pereira, La 41	16.000	17.000	16.333	+
Sincelejo, Nuevo Mercado	15.000	15.000	15.000	=
Valledupar, Mercado Nuevo	16.000	17.000	16.333	=
Villavicencio, CAV	15.000	15.000	15.000	=
<b>Carne de res, chatas</b>				
Barranquilla, Barranquillita	16.000	17.000	16.500	=
Barranquilla, Granabastos	16.200	16.500	16.400	-
Bogotá D. C., Frigorífico Ble Ltda.	18.000	19.200	18.650	+
Bogotá D. C., Frigorífico Guadalupe	17.500	18.600	18.133	-
Bogotá D. C., Paloquemao	18.000	18.000	18.000	+
Bucaramanga, Frigoríficos	28.000	28.100	28.050	=
Cali, Santa Helena	15.000	16.000	15.375	n.d.
Cartagena, Bazaruto	14.800	15.000	14.950	=
Cúcuta, Cenabastos	16.000	17.000	16.333	+
Cúcuta, La Nueva Sexta	16.000	17.500	16.500	+
Ibagué, Plaza La 21	17.000	19.900	17.725	=
Malambo (Atlántico), Carnes y carnes	21.500	21.500	21.500	=
Medellín, Central Mayorista de Antioquia	23.500	26.400	24.933	=
Medellín, Plaza Minorista José María Villa	24.500	28.000	26.075	=
Montería, Mercado del Sur	15.000	15.500	15.333	=
Palmira (Valle del Cauca)	17.500	18.000	17.875	-
Pasto, El Potrerillo	15.000	15.000	15.000	=
Pereira, La 41	19.000	20.000	19.667	+
Popayán, Plaza de mercado del barrio Bolívar	16.000	16.400	16.200	+
Sincelejo, Nuevo Mercado	15.000	15.000	15.000	=
Tuluá (Valle del Cauca)	19.000	19.500	19.167	=
Valledupar, Mercado Nuevo	17.000	18.000	17.333	=
Villavicencio, CAV	16.000	16.000	16.000	=
<b>Carne de res, cogote</b>				
Bogotá D. C., Frigorífico Ble Ltda.	11.000	11.000	11.000	+
Bogotá D. C., Frigorífico Guadalupe	10.000	10.000	10.000	-
Bogotá D. C., Paloquemao	10.800	11.200	11.067	-
Bucaramanga, Frigoríficos	14.800	14.950	14.875	=
Ibagué, Plaza La 21	6.500	7.000	6.875	=
Manizales, Centro Galerías	10.000	12.000	11.000	=
Montería, Mercado del Sur	10.000	12.000	11.333	=
Pereira, La 41	12.000	12.000	12.000	=
<b>Carne de res, costilla (continuación)</b>				
Bogotá D. C., Frigorífico Guadalupe	10.500	11.000	10.683	+
Bogotá D. C., Paloquemao	11.000	12.000	11.667	+
Bucaramanga, Frigoríficos	17.200	17.800	17.500	=
Buenaventura (Valle del Cauca)	10.000	10.000	10.000	=
Cali, Santa Helena	6.800	8.000	7.200	+
Cartagena, Bazaruto	6.500	6.600	6.525	=
Cúcuta, Cenabastos	8.500	9.000	8.833	=
Cúcuta, La Nueva Sexta	9.000	9.500	9.167	-
Ibagué, Plaza La 21	8.000	8.400	8.100	-
Malambo (Atlántico), Carnes y carnes	8.000	8.000	8.000	=
Manizales, Centro Galerías	6.000	8.000	6.667	=
Medellín, Central Mayorista de Antioquia	9.000	12.400	10.467	=
Medellín, Plaza Minorista José María Villa	6.600	8.550	7.413	-
Montería, Mercado del Sur	6.000	6.000	6.000	=
Pasto, El Potrerillo	12.000	12.000	12.000	=
Pereira, La 41	6.000	7.000	6.333	-
Popayán, Plaza de mercado del barrio Bolívar	8.000	8.000	8.000	-
Valledupar, Mercado Nuevo	10.000	11.000	10.333	=
Villavicencio, CAV	9.000	9.000	9.000	=
<b>Carne de res en canal</b>				
Arauca (Arauca)	10.000	12.000	11.333	=
Ibagué, Plaza La 21	8.800	9.200	8.980	=
Malambo (Atlántico), Carnes y carnes	8.500	8.500	8.500	=
Montería, Mercado del Sur	7.800	7.800	7.800	=
Popayán, Plaza de mercado del barrio Bolívar	8.300	8.400	8.367	-
<b>Carne de res, falda</b>				
Barranquilla, Barranquillita	12.000	13.000	12.500	=
Barranquilla, Granabastos	11.000	12.800	12.167	=
Bogotá D. C., Frigorífico Ble Ltda.	11.200	12.000	11.717	+
Bogotá D. C., Frigorífico Guadalupe	11.000	11.600	11.317	-
Bogotá D. C., Paloquemao	13.600	14.000	13.867	+
Buenaventura (Valle del Cauca)	13.000	14.000	13.667	+
Cali, Santa Helena	8.000	9.000	8.450	-
Cartagena, Bazaruto	11.700	11.800	11.775	=
Cúcuta, Cenabastos	11.500	12.000	11.833	=
Cúcuta, La Nueva Sexta	12.000	13.000	12.500	-
Ibagué, Plaza La 21	12.200	12.900	12.475	+
Malambo (Atlántico), Carnes y carnes	14.000	14.000	14.000	=
Manizales, Centro Galerías	9.000	10.000	9.333	=
Medellín, Central Mayorista de Antioquia	16.000	18.000	17.000	+

**Cuadro 7.** Mercados mayoristas. Precios de venta de carnes (continuación)  
2019 (12 al 18 de enero)

Productos y mercados	Pesos por kilogramo				Tendencia	Productos y mercados	Pesos por kilogramo				Tendencia
	Mínimo	Máximo	Medio				Mínimo	Máximo	Medio		
<b>Carne de res, falda (continuación)</b>						<b>Carne de res, lomo fino (continuación)</b>					
Medellín, Plaza Minorista José María Villa	16.500	17.050	16.763		+	Villavicencio, CAV	18.000	19.000	18.250		=
Montería, Mercado del Sur	11.500	11.500	11.500		=	<b>Carne de res molida, murillo (continuación)</b>					
Palmira (Valle del Cauca)	9.500	10.000	9.875		-	Bogotá D. C., Frigorífico Ble Ltda.	10.000	11.000	10.633		+
Pasto, El Potrerillo	12.000	13.000	12.500		+	Bogotá D. C., Frigorífico Guadalupe	10.000	10.000	10.000		-
Pereira, La 41	12.000	12.000	12.000		=	Bogotá D. C., Paloquemao	11.600	12.000	11.867		+
Popayán, Plaza de mercado del barrio Bolívar	10.000	10.200	10.067		+	Bucaramanga, Frigoríficos	12.400	13.000	12.700		=
Tuluá (Valle del Cauca)	9.000	10.500	9.500		+	Cúcuta, Cenabastos	12.000	12.000	12.000		+
<b>Carne de res, lomo de brazo</b>						Cúcuta, La Nueva Sexta	11.000	12.000	11.333		-
Bogotá D. C., Paloquemao	14.000	14.000	14.000		-	Florencia (Caquetá)	10.000	10.000	10.000		=
Cúcuta, Cenabastos	12.000	13.000	12.333		+	Ibagué, Plaza La 21	9.400	12.000	11.075		+
Cúcuta, La Nueva Sexta	12.000	12.500	12.167		-	Neiva, Surabastos	9.000	10.000	9.550		-
Montería, Mercado del Sur	13.000	14.000	13.333		=	Villavicencio, CAV	10.000	10.000	10.000		=
Pasto, El Potrerillo	14.000	15.000	14.500		=	<b>Carne de res, morrillo</b>					
Pereira, La 41	14.000	16.000	15.333		+	Bogotá D. C., Frigorífico Ble Ltda.	11.800	12.000	11.967		+
Popayán, Plaza de mercado del barrio Bolívar	15.600	15.800	15.667		=	Bogotá D. C., Frigorífico Guadalupe	11.000	11.000	11.000		-
Sincelejo, Nuevo Mercado	11.000	11.000	11.000		=	Bogotá D. C., Paloquemao	14.000	15.000	14.333		+
Valledupar, Mercado Nuevo	15.000	16.000	15.667		=	Bucaramanga, Frigoríficos	11.550	12.700	12.125		=
<b>Carne de res, lomo fino</b>						Buenaventura (Valle del Cauca)	12.000	12.000	12.000		=
Barranquilla, Barranquillita	20.000	24.000	21.500		+	Cali, Santa Helena	12.300	13.200	12.750		+
Barranquilla, Granabastos	19.800	21.000	20.200		-	Cúcuta, Cenabastos	11.500	13.000	12.167		+
Bogotá D. C., Frigorífico Ble Ltda.	24.000	25.000	24.383		+	Cúcuta, La Nueva Sexta	12.000	13.000	12.500		+
Bogotá D. C., Frigorífico Guadalupe	22.000	24.000	23.300		-	Florencia (Caquetá)	12.000	12.000	12.000		=
Bogotá D. C., Paloquemao	26.000	26.400	26.133		+	Ibagué, Plaza La 21	10.000	12.000	11.275		-
Bucaramanga, Frigoríficos	39.000	39.100	39.050		=	Malambo (Atlántico), Carnes y carnes	13.800	13.800	13.800		=
Buenaventura (Valle del Cauca)	21.400	21.600	21.467		+	Medellín, Central Mayorista de Antioquia	14.600	17.600	16.067		-
Cartagena, Bazurto	19.000	20.000	19.667		=	Montería, Mercado del Sur	12.000	12.000	12.000		=
Cúcuta, Cenabastos	16.000	18.000	16.667		+	Palmira (Valle del Cauca)	13.000	14.000	13.650		+
Cúcuta, La Nueva Sexta	16.000	17.500	16.500		-	Pasto, El Potrerillo	12.000	12.000	12.000		=
Ibagué, Plaza La 21	20.000	22.000	21.000		=	Pereira, La 41	14.000	16.000	14.667		-
Malambo (Atlántico), Carnes y carnes	29.000	29.000	29.000		=	Popayán, Plaza de mercado del barrio Bolívar	13.000	13.000	13.000		-
Manizales, Centro Galerías	15.000	17.000	16.000		=	Tuluá (Valle del Cauca)	13.000	13.200	13.067		=
Medellín, Central Mayorista de Antioquia	34.000	36.100	35.033		-	Villavicencio, CAV	10.000	10.000	10.000		=
Medellín, Plaza Minorista José María Villa	29.500	37.900	32.300		=	<b>Carne de res, muchacho</b>					
Montería, Mercado del Sur	22.000	22.000	22.000		=	Barranquilla, Barranquillita	14.000	15.000	14.750		=
Palmira (Valle del Cauca)	18.000	18.500	18.375		-	Barranquilla, Granabastos	16.800	17.000	16.875		-
Pasto, El Potrerillo	16.000	16.000	16.000		=	Bucaramanga, Frigoríficos	21.300	21.500	21.400		=
Pereira, La 41	19.000	20.000	19.667		+	Buenaventura (Valle del Cauca)	16.000	17.000	16.467		=
Popayán, Plaza de mercado del barrio Bolívar	19.600	20.000	19.800		-	Cali, Santa Helena	14.000	15.500	14.575		+
Sincelejo, Nuevo Mercado	16.000	16.000	16.000		=	Cartagena, Bazurto	14.800	15.000	14.950		=
Tuluá (Valle del Cauca)	27.000	29.000	28.000		=	Cúcuta, Cenabastos	12.500	14.000	13.167		=
Valledupar, Mercado Nuevo	20.000	22.000	20.667		=	Cúcuta, La Nueva Sexta	13.000	14.000	13.667		+
						Ibagué, Plaza La 21	15.000	17.000	15.975		=
						Malambo (Atlántico), Carnes y carnes	17.500	17.500	17.500		++

**Cuadro 7.** Mercados mayoristas. Precios de venta de carnes (continuación)  
2019 (12 al 18 de enero)

Productos y mercados	Pesos por kilogramo				Tendencia	Productos y mercados	Pesos por kilogramo				Tendencia
	Mínimo	Máximo	Medio				Mínimo	Máximo	Medio		
<b>Carne de res, muchacho (continuación)</b>						<b>Carne de res, pecho (continuación)</b>					
Manizales, Centro Galerías	14.000	16.000	15.000	=		Bucaramanga, Frigoríficos	13.600	13.800	13.700	=	
Medellín, Central Mayorista de Antioquia	18.600	19.500	19.033	=		Buenaventura (Valle del Cauca)	14.000	14.000	14.000	+	
Medellín, Plaza Minorista José María Villa	17.300	19.800	18.375	+		Cali, Santa Helena	13.000	14.000	13.500	+	
Montería, Mercado del Sur	15.000	15.000	15.000	=		Cúcuta, Cenabastos	11.500	13.000	12.500	=	
Palmira (Valle del Cauca)	16.000	16.000	16.000	+		Cúcuta, La Nueva Sexta	12.000	13.000	12.500	=	
Pasto, El Potrerillo	15.000	15.000	15.000	=		Ibagué, Plaza La 21	12.000	13.900	12.875	=	
Pereira, La 41	16.000	17.000	16.333	+		Manizales, Centro Galerías	9.500	12.000	10.833	=	
Popayán, Plaza de mercado del barrio Bolívar	16.000	16.000	16.000	=		Medellín, Central Mayorista de Antioquia	13.500	14.700	14.133	=	
Sincelejo, Nuevo Mercado	15.000	15.000	15.000	=		Medellín, Plaza Minorista José María Villa	11.800	13.950	12.913	-	
Tuluá (Valle del Cauca)	15.500	16.500	15.867	+		Montería, Mercado del Sur	12.000	12.000	12.000	=	
Valledupar, Mercado Nuevo	16.000	16.000	16.000	=		Palmira (Valle del Cauca)	13.800	14.000	13.950	=	
Villavicencio, CAV	15.000	15.000	15.000	=		Pasto, El Potrerillo	12.000	13.000	12.750	+	
						Pereira, La 41	12.000	13.000	12.667	-	
						Popayán, Plaza de mercado del barrio Bolívar	13.000	13.400	13.200	-	
						Tuluá (Valle del Cauca)	13.000	13.500	13.233	=	
						Valledupar, Mercado Nuevo	13.000	14.000	13.333	=	
<b>Carne de res, murillo</b>						<b>Carne de res, punta de anca</b>					
Bogotá D. C., Frigorífico Ble Ltda.	10.000	11.000	10.633	+		Barranquilla, Barranquillita	16.000	17.000	16.500	=	
Bogotá D. C., Frigorífico Guadalupe	10.000	10.000	10.000	=		Barranquilla, Granabastos	16.500	16.800	16.625	-	
Bogotá D. C., Paloquemao	11.600	12.000	11.867	+		Bogotá D. C., Frigorífico Ble Ltda.	18.000	18.800	18.250	+	
Bucaramanga, Frigoríficos	12.400	13.000	12.700	=		Bogotá D. C., Frigorífico Guadalupe	17.000	18.000	17.583	-	
Cúcuta, Cenabastos	11.500	12.000	11.833	=		Bogotá D. C., Paloquemao	18.000	18.000	18.000	+	
Cúcuta, La Nueva Sexta	11.000	12.000	11.333	-		Bucaramanga, Frigoríficos	27.900	28.000	27.950	=	
Ibagué, Plaza La 21	10.000	11.900	10.675	=		Buenaventura (Valle del Cauca)	17.000	17.400	17.133	-	
Manizales, Centro Galerías	9.000	12.000	11.000	=		Cali, Santa Helena	18.500	19.500	18.825	+	
Medellín, Central Mayorista de Antioquia	14.200	15.000	14.500	=		Cartagena, Bazurto	14.800	15.000	14.950	=	
Montería, Mercado del Sur	10.000	10.000	10.000	=		Cúcuta, Cenabastos	14.000	16.000	15.000	+	
Neiva, Surabastos	9.000	9.000	9.000	=		Cúcuta, La Nueva Sexta	14.000	17.000	15.667	+	
Villavicencio, CAV	10.000	10.000	10.000	=		Ibagué, Plaza La 21	16.000	19.900	17.725	=	
						Malambo (Atlántico), Carnes y carnes	25.000	25.000	25.000	=	
						Manizales, Centro Galerías	16.000	17.000	16.333	=	
						Medellín, Central Mayorista de Antioquia	26.500	29.000	27.733	+	
						Medellín, Plaza Minorista José María Villa	26.500	32.000	28.775	+	
						Montería, Mercado del Sur	15.500	16.000	15.667	=	
						Palmira (Valle del Cauca)	17.000	18.000	17.750	-	
						Pasto, El Potrerillo	15.000	15.000	15.000	=	
						Pereira, La 41	18.000	20.000	19.000	+	
						Popayán, Plaza de mercado del barrio Bolívar	16.800	17.000	16.933	-	
						Sincelejo, Nuevo Mercado	15.000	15.000	15.000	=	
						Tuluá (Valle del Cauca)	19.000	19.500	19.250	=	
						Valledupar, Mercado Nuevo	18.000	18.000	18.000	=	
						Villavicencio, CAV	15.000	15.000	15.000	=	



**Cuadro 7.** Mercados mayoristas. Precios de venta de carnes (continuación)  
2019 (12 al 18 de enero)

Productos y mercados	Pesos por kilogramo			
	Mínimo	Máximo	Medio	Tendencia
<b>Carne de res, sobrebarriga</b>				
Barranquilla, Barranquillita	13.000	13.000	13.000	=
Barranquilla, Granabastos	13.000	14.000	13.425	-
Bogotá D. C., Frigorífico Ble Ltda.	12.000	12.500	12.300	-
Bogotá D. C., Frigorífico Guadalupe	12.000	12.500	12.167	-
Bogotá D. C., Paloquemao	13.600	14.000	13.867	+
Bucaramanga, Frigoríficos	16.950	17.000	16.975	=
Buenaventura (Valle del Cauca)	14.000	14.000	14.000	+
Cali, Santa Helena	13.300	14.000	13.725	+
Cartagena, Bazurto	11.700	11.800	11.775	=
Cúcuta, Cenabastos	13.000	14.000	13.333	+
Cúcuta, La Nueva Sexta	12.000	13.500	12.500	-
Florencia (Caquetá)	13.000	13.000	13.000	=
Ibagué, Plaza La 21	12.400	13.000	12.750	+
Malambo (Atlántico), Carnes y carnes	15.000	15.000	15.000	=
Manizales, Centro Galerías	12.000	13.000	12.333	=
Medellín, Central Mayorista de Antioquia	13.500	14.700	14.133	-
Medellín, Plaza Minorista José María Villa	14.300	15.150	14.513	-
Montería, Mercado del Sur	11.000	12.000	11.667	=
Neiva, Surabastos	10.000	10.000	10.000	-
Palmira (Valle del Cauca)	13.800	14.000	13.950	-
Pasto, El Potrerillo	12.000	12.000	12.000	=
Pereira, La 41	14.000	14.000	14.000	=
Popayán, Plaza de mercado del barrio Bolívar	13.000	13.200	13.067	=
Sincelejo, Nuevo Mercado	11.000	11.000	11.000	=
Tuluá (Valle del Cauca)	15.000	15.000	15.000	+
Valledupar, Mercado Nuevo	13.000	14.000	13.333	=
Villavicencio, CAV	11.000	11.000	11.000	=
<b>Menudencias de pollo</b>				
Armenia, Mercar	3.500	5.000	4.033	=
Florencia (Caquetá)	1.800	1.800	1.800	-
Ibagué, Plaza La 21	1.000	1.200	1.150	+
Montería, Mercado del Sur	1.500	1.500	1.500	-
Neiva, Surabastos	1.200	1.400	1.333	=
Pasto, El Potrerillo	1.000	1.000	1.000	=
Popayán, Plaza de mercado del barrio Bolívar	1.100	1.100	1.100	=
Villavicencio, CAV	1.200	1.400	1.275	+
<b>Muslos de pollo con rabadilla</b>				
Medellín, Plaza Minorista José María Villa	4.800	5.200	4.950	-
<b>Muslos de pollo sin rabadilla</b>				
Arauca (Arauca)	5.500	5.500	5.500	-
Bogotá D. C., Corabastos	6.400	6.500	6.433	-
Bogotá D. C., Frigorífico Ble Ltda.	6.800	7.200	6.983	-
<b>Muslos de pollo sin rabadilla (continuación)</b>				
Bogotá D. C., Frigorífico Guadalupe	6.600	6.900	6.750	+
Bogotá D. C., Paloquemao	8.000	8.200	8.067	+
Bogotá D. C., Plaza Las Flores	5.000	5.400	5.100	-
Bucaramanga, Frigoríficos	7.400	8.000	7.717	=
Medellín, Central Mayorista de Antioquia	7.500	8.500	8.150	=
<b>Pechuga de pollo</b>				
Arauca (Arauca)	6.400	6.500	6.483	-
Armenia, Mercar	8.200	8.400	8.333	=
Barranquilla, Barranquillita	7.400	7.700	7.525	=
Barranquilla, Granabastos	7.700	7.800	7.750	=
Bogotá D. C., Corabastos	7.800	8.000	7.933	+
Bogotá D. C., Frigorífico Ble Ltda.	8.200	8.600	8.483	-
Bogotá D. C., Frigorífico Guadalupe	8.200	8.800	8.450	-
Bogotá D. C., Paloquemao	9.600	10.000	9.867	+
Bogotá D. C., Plaza Las Flores	7.600	8.000	7.817	+
Bucaramanga, Frigoríficos	8.900	9.200	9.033	=
Buenaventura (Valle del Cauca)	8.000	8.000	8.000	-
Cali, Santa Helena	7.400	7.700	7.550	+
Cartagena, Bazurto	7.500	7.600	7.550	+
Cúcuta, Cenabastos	7.100	7.361	7.231	+
Florencia (Caquetá)	7.000	7.200	7.100	-
Ibagué, Plaza La 21	7.600	8.000	7.900	=
Manizales, Centro Galerías	7.000	8.000	7.667	=
Medellín, Central Mayorista de Antioquia	8.500	9.700	9.233	+
Medellín, Plaza Minorista José María Villa	7.300	7.500	7.375	-
Montería, Mercado del Sur	7.500	7.800	7.650	-
Neiva, Surabastos	7.600	8.000	7.800	+
Palmira (Valle del Cauca)	8.000	8.400	8.150	=
Pasto, El Potrerillo	9.600	10.000	9.800	=
Popayán, Plaza de mercado del barrio Bolívar	8.000	8.000	8.000	-
Santa Marta (Magdalena)	7.900	8.700	8.167	=
Sincelejo, Nuevo Mercado	7.600	7.600	7.600	-
Tuluá (Valle del Cauca)	9.200	10.000	9.533	=
Valledupar, Mercado Nuevo	6.800	7.200	7.000	=
Villavicencio, CAV	7.800	8.000	7.850	+
<b>Pierna pernil con rabadilla</b>				
Arauca (Arauca)	4.300	4.300	4.300	+
Armenia, Mercar	5.200	5.600	5.467	=
Barranquilla, Barranquillita	3.800	4.200	3.950	=
Barranquilla, Granabastos	3.800	4.000	3.900	-
Bogotá D. C., Plaza Las Flores	5.000	5.800	5.383	-
Bucaramanga, Frigoríficos	5.300	5.350	5.317	=
Buenaventura (Valle del Cauca)	4.600	5.000	4.733	+
Cali, Santa Helena	4.000	5.000	4.600	-

**Cuadro 7.** Mercados mayoristas. Precios de venta de carnes (conclusión)  
2019 (12 al 18 de enero)

Productos y mercados	Pesos por kilogramo			
	Mínimo	Máximo	Medio	Tendencia
<b>Pierna pernil con rabadilla (continuación)</b>				
Cartagena, Bazaruto	4.000	4.300	4.125	=
Cúcuta, Cenabastos	4.438	4.600	4.546	=
Florencia (Caquetá)	4.900	5.100	5.000	-
Ibagué, Plaza La 21	5.800	6.000	5.850	+
Medellín, Central Mayorista de Antioquia	4.500	5.450	4.983	=
Medellín, Plaza Minorista José María Villa	4.000	4.400	4.200	=
Montería, Mercado del Sur	3.700	3.800	3.767	-
Neiva, Surabastos	5.000	5.400	5.267	=
Palmira (Valle del Cauca)	5.000	5.400	5.150	+
Pasto, El Potrerillo	5.600	6.000	5.800	=
Santa Marta (Magdalena)	4.100	4.500	4.300	=
Sincelejo, Nuevo Mercado	4.200	4.200	4.200	=
Tuluá (Valle del Cauca)	5.300	5.600	5.500	=
Valledupar, Mercado Nuevo	3.400	3.500	3.467	=
Villavicencio, CAV	5.200	5.800	5.550	+
<b>Pierna pernil sin rabadilla</b>				
Bogotá D. C., Corabastos	6.600	6.700	6.633	+
Bogotá D. C., Frigorífico Ble Ltda.	7.300	7.500	7.433	+
Bogotá D. C., Frigorífico Guadalupe	6.600	7.000	6.850	+
Bogotá D. C., Paloquemao	7.200	7.400	7.333	-
Bogotá D. C., Plaza Las Flores	5.600	6.000	5.800	-
Bucaramanga, Frigoríficos	6.600	7.200	6.950	=
<b>Piernas de pollo</b>				
Armenia, Mercar	7.200	7.600	7.333	=
Bogotá D. C., Corabastos	6.800	7.000	6.867	+
Bogotá D. C., Frigorífico Ble Ltda.	8.500	8.700	8.567	+
Bogotá D. C., Frigorífico Guadalupe	7.500	7.800	7.600	+
Bogotá D. C., Paloquemao	7.600	7.800	7.667	-
Bogotá D. C., Plaza Las Flores	5.600	6.000	5.900	-
Bucaramanga, Frigoríficos	7.600	8.100	7.800	=
Cali, Santa Helena	4.800	5.400	5.100	-
Cartagena, Bazaruto	7.200	7.500	7.325	-
Cúcuta, Cenabastos	5.763	5.900	5.821	=
Manizales, Centro Galerías	4.500	5.000	4.733	=
Medellín, Central Mayorista de Antioquia	7.300	7.900	7.567	=
Medellín, Plaza Minorista José María Villa	4.400	5.000	4.675	+
Palmira (Valle del Cauca)	6.400	6.800	6.550	+

**TENDENCIAS**

---	-
Variación mayor al -20 %	Variación entre 0 % y -10 %
--	=
Variación entre -10 % y -20 %	Variación igual a 0 %

Productos y mercados	Pesos por kilogramo			
	Mínimo	Máximo	Medio	Tendencia
<b>Piernas de pollo (continuación)</b>				
Popayán, Plaza de mercado del barrio Bolívar	6.000	6.000	6.000	-
Tuluá (Valle del Cauca)	6.800	7.000	6.933	-
Valledupar, Mercado Nuevo	5.200	5.400	5.267	=
<b>Pollo entero congelado sin vísceras</b>				
Arauca (Arauca)	6.100	6.200	6.183	-
Barranquilla, Barranquillita	4.700	5.000	4.825	+
Barranquilla, Granabastos	4.700	4.800	4.750	=
Bucaramanga, Frigoríficos	6.500	6.500	6.500	=
Cali, Santa Helena	5.400	5.800	5.550	-
Cartagena, Bazaruto	4.400	4.600	4.500	+
Medellín, Central Mayorista de Antioquia	6.500	7.100	6.700	=
Montería, Mercado del Sur	5.000	5.000	5.000	=
Popayán, Plaza de mercado del barrio Bolívar	6.000	6.200	6.067	-
Santa Marta (Magdalena)	5.200	5.400	5.300	-
Valledupar, Mercado Nuevo	4.300	4.500	4.400	=
<b>Pollo entero fresco con vísceras</b>				
Ibagué, Plaza La 21	5.800	6.000	5.850	+
<b>Pollo entero fresco sin vísceras</b>				
Armenia, Mercar	6.300	6.400	6.367	=
Bogotá D. C., Corabastos	6.000	6.200	6.067	-
Bogotá D. C., Frigorífico Ble Ltda.	6.000	6.300	6.117	-
Bogotá D. C., Frigorífico Guadalupe	5.800	6.300	5.983	-
Bogotá D. C., Paloquemao	6.800	7.200	7.000	-
Bogotá D. C., Plaza Las Flores	5.600	6.000	5.783	-
Bucaramanga, Frigoríficos	6.500	6.500	6.500	=
Cúcuta, Cenabastos	5.346	5.400	5.365	=
Ibagué, Plaza La 21	6.600	6.800	6.750	+
Palmira (Valle del Cauca)	6.000	6.400	6.150	+
Pasto, El Potrerillo	5.600	5.800	5.733	=
Sincelejo, Nuevo Mercado	5.600	5.600	5.600	=
Tuluá (Valle del Cauca)	7.000	7.200	7.067	+
Villavicencio, CAV	5.800	6.000	5.850	+
<b>Rabadillas de pollo</b>				
Armenia, Mercar	2.100	2.300	2.200	=
Bucaramanga, Frigoríficos	2.900	3.050	2.975	=
Manizales, Centro Galerías	1.700	2.000	1.850	=

+	+++
Variación entre 0 % y 10 %	Variación mayor al 20 %
++	n. d.
Variación entre 10 % y 20 %	No determinado

**Cuadro 8.** Mercados mayoristas. Precios de venta de pescados 2019 (12 al 18 de enero)

Productos y mercados	Pesos por kilogramo			Tendencia
	Mínimo	Máximo	Medio	
<b>Almejas con concha</b>				
Cali, Galería Alameda	6.500	8.400	7.633	+
Cali, Santa Helena	8.000	8.500	8.167	+
Medellín, Central Mayorista de Antioquia	7.600	7.900	7.767	=
<b>Almejas sin concha</b>				
Cali, Galería Alameda	12.800	16.400	14.400	-
Cali, Santa Helena	13.000	14.400	13.667	-
Medellín, Central Mayorista de Antioquia	17.000	18.000	17.333	=
Palmira (Valle del Cauca)	14.000	15.000	14.500	+
<b>Bagre rayado en postas congelado</b>				
Armenia, Mercar	22.000	24.000	23.000	=
Manizales, Centro Galerías	22.000	24.000	23.000	=
Medellín, Central Mayorista de Antioquia	19.000	20.000	19.333	=
Tunja, Complejo de Servicios del Sur	17.000	18.000	17.667	+
Villavicencio, CAV	16.000	16.000	16.000	=
<b>Bagre rayado entero congelado</b>				
Bogotá D. C., Plaza Las Flores	10.400	11.200	10.840	-
Cali, Galería Alameda	20.000	25.000	22.667	+
Cali, Santa Helena	14.500	16.500	15.333	n.d.
Palmira (Valle del Cauca)	16.000	17.000	16.500	-
Pereira, Mercasa	22.000	25.000	23.000	++
Popayán, Plaza de mercado del barrio Bolívar	16.000	17.000	16.333	-
Santa Marta (Magdalena)	14.000	16.000	15.000	+
Yopal (Casanare)	8.500	9.000	8.750	-
<b>Bagre rayado entero fresco</b>				
Arauca (Arauca)	9.000	9.000	9.000	=
Bogotá D. C., Plaza Las Flores	9.200	10.000	9.600	-
Bucaramanga, Centroabastos	10.000	10.400	10.200	+
Cúcuta, La Nueva Sexta	10.000	10.000	10.000	-
Florencia (Caquetá)	14.000	15.000	14.500	-
Ibagué, Plaza La 21	12.000	12.800	12.533	=
Montería, Mercado del Sur	9.000	10.000	9.500	++
Neiva, Surabastos	9.000	10.000	9.667	+++
Valledupar, Mercado Nuevo	10.000	12.000	11.333	-
Villavicencio, CAV	13.500	14.000	13.650	++
<b>Basa, filete congelado importado</b>				
Bogotá D. C., Corabastos	10.500	10.800	10.650	-
Bogotá D. C., Paloquemao	10.300	10.500	10.433	+
Bogotá D. C., Plaza Las Flores	9.000	9.500	9.167	n.d.
Bucaramanga, Centroabastos	9.000	9.500	9.250	=

Productos y mercados	Pesos por kilogramo			Tendencia
	Mínimo	Máximo	Medio	
<b>Basa, filete congelado importado (continuación)</b>				
Cali, Galería Alameda	9.500	13.000	11.500	=
Cali, Santa Helena	10.000	10.600	10.200	-
Cúcuta, La Nueva Sexta	8.500	8.500	8.500	=
Medellín, Central Mayorista de Antioquia	10.000	12.000	11.000	=
Palmira (Valle del Cauca)	11.000	11.500	11.125	+
<b>Blanquillo entero fresco</b>				
Bogotá D. C., Plaza Las Flores	8.800	8.800	8.800	n.d.
Bucaramanga, Centroabastos	8.800	8.800	8.800	=
Montería, Mercado del Sur	7.500	8.000	7.833	+
Valledupar, Mercado Nuevo	8.000	10.000	8.667	-
<b>Bocachico criollo fresco</b>				
Arauca (Arauca)	7.000	7.000	7.000	+
Bogotá D. C., Plaza Las Flores	11.200	11.200	11.200	n.d.
Cúcuta, La Nueva Sexta	6.000	8.000	7.167	-
Montería, Mercado del Sur	11.000	12.000	11.667	++
Valledupar, Mercado Nuevo	15.000	16.000	15.333	-
Villavicencio, CAV	12.000	13.000	12.333	+
<b>Bocachico importado congelado</b>				
Armenia, Mercar	8.000	8.400	8.200	=
Barranquilla, Barranquillita	6.000	6.500	6.375	-
Bogotá D. C., Plaza Las Flores	6.520	7.000	6.800	n.d.
Cali, Galería Alameda	8.200	9.600	8.733	-
Cali, Santa Helena	7.200	8.400	7.700	-
Cartagena, Bazurto	8.000	8.300	8.125	=
Cúcuta, La Nueva Sexta	7.000	7.000	7.000	-
Manizales, Centro Galerías	6.500	7.000	6.750	=
Medellín, Central Mayorista de Antioquia	8.500	9.000	8.667	=
Montería, Mercado del Sur	7.600	8.000	7.800	+
Palmira (Valle del Cauca)	7.000	7.200	7.050	+
Pereira, Mercasa	6.600	7.500	7.000	+
Popayán, Plaza de mercado del barrio Bolívar	7.800	8.000	7.867	=
Sincelejo, Nuevo Mercado	6.500	6.500	6.500	=
Tuluá (Valle del Cauca)	8.000	9.000	8.500	=
Valledupar, Mercado Nuevo	7.250	7.250	7.250	=
<b>Cachama de cultivo fresca</b>				
Bogotá D. C., Plaza Las Flores	6.000	6.800	6.467	+
Bucaramanga, Centroabastos	6.800	7.200	7.000	+
Cúcuta, La Nueva Sexta	7.000	7.500	7.417	=
Ibagué, Plaza La 21	6.800	7.200	7.067	=
Montería, Mercado del Sur	6.000	7.000	6.250	-
Villavicencio, CAV	7.000	7.000	7.000	=
Yopal (Casanare)	6.000	7.000	6.500	-

**Cuadro 8.** Mercados mayoristas. Precios de venta de pescados (continuación)  
2019 (12 al 18 de enero)

Productos y mercados	Pesos por kilogramo			
	Mínimo	Máximo	Medio	Tendencia
<b>Calamar anillos</b>				
Bogotá D. C., Corabastos	22.000	22.000	22.000	+
Bogotá D. C., Paloquemao	26.000	26.000	26.000	-
Cali, Galería Alameda	18.500	21.300	19.933	-
Cali, Santa Helena	20.000	23.000	21.867	+
Medellín, Central Mayorista de Antioquia	24.000	25.000	24.333	=
Tuluá (Valle del Cauca)	14.000	16.000	15.000	=
<b>Calamar blanco entero</b>				
Bogotá D. C., Corabastos	12.500	13.000	12.875	-
Cali, Galería Alameda	13.000	16.000	14.200	+
Cali, Santa Helena	13.100	14.200	13.600	+
Palmira (Valle del Cauca)	13.800	15.800	14.600	-
Tuluá (Valle del Cauca)	12.500	13.000	12.750	=
<b>Calamar morado entero</b>				
Cali, Galería Alameda	14.000	17.500	15.833	-
Cali, Santa Helena	14.200	15.800	14.833	-
Tuluá (Valle del Cauca)	13.000	15.000	14.000	=
<b>Camarón tigre precocido seco</b>				
Bogotá D. C., Paloquemao	36.000	37.000	36.333	-
Cali, Galería Alameda	26.000	34.000	29.000	-
Cali, Santa Helena	28.000	30.000	28.933	-
Medellín, Central Mayorista de Antioquia	34.000	38.000	36.000	=
Popayán, Plaza de mercado del barrio Bolívar	32.000	32.000	32.000	=
Tuluá (Valle del Cauca)	30.000	30.000	30.000	=
<b>Camarón tití precocido seco</b>				
Armenia, Mercar	18.000	19.000	18.500	=
Bogotá D. C., Corabastos	27.000	28.500	28.000	=
Bogotá D. C., Paloquemao	32.000	32.000	32.000	-
Pereira, Mercasa	14.500	14.500	14.500	+
Popayán, Plaza de mercado del barrio Bolívar	17.600	18.000	17.867	-
Santa Marta (Magdalena)	20.000	20.000	20.000	n.d.
<b>Cazuela de mariscos (paquete)</b>				
Bogotá D. C., Corabastos	10.700	11.000	10.800	-
Bogotá D. C., Paloquemao	17.000	17.000	17.000	-
Medellín, Central Mayorista de Antioquia	22.000	24.000	23.333	=
<b>Corvina, filete congelado nacional</b>				
Buenaventura (Valle del Cauca)	30.000	32.000	31.333	=
Cali, Galería Alameda	28.000	36.000	33.000	-
Cali, Santa Helena	30.000	34.000	32.000	=

Productos y mercados	Pesos por kilogramo			
	Mínimo	Máximo	Medio	Tendencia
<b>Langostino U12</b>				
Bogotá D. C., Paloquemao	70.000	74.000	71.333	-
Cali, Galería Alameda	63.000	70.000	66.000	-
Medellín, Central Mayorista de Antioquia	94.000	98.000	96.000	=
<b>Langostino 16-20</b>				
Bogotá D. C., Corabastos	57.000	60.000	58.750	+
Buenaventura (Valle del Cauca)	46.000	50.000	48.000	-
Cali, Santa Helena	48.000	52.000	50.000	+
<b>Merluza, filete importado</b>				
Cali, Galería Alameda	14.000	15.000	14.333	=
Cali, Santa Helena	11.500	12.000	11.667	+
Medellín, Central Mayorista de Antioquia	10.000	12.000	11.000	=
Palmira (Valle del Cauca)	10.000	11.000	10.750	-
<b>Merluza, filete nacional</b>				
Bogotá D. C., Corabastos	30.000	32.000	31.250	+
Bogotá D. C., Paloquemao	36.000	38.000	37.333	+
Cali, Galería Alameda	32.000	36.000	34.333	-
Cali, Santa Helena	29.000	33.000	31.133	+
<b>Mojarra lora entera congelada</b>				
Armenia, Mercar	11.000	12.000	11.500	+
Barranquilla, Barranquillita	6.000	6.000	6.000	=
Cartagena, Bazarro	7.200	7.500	7.325	=
Santa Marta (Magdalena)	11.000	11.000	11.000	+++
<b>Mojarra lora entera fresca</b>				
Barranquilla, Barranquillita	6.000	6.500	6.250	-
Cartagena, Bazarro	8.000	8.400	8.200	+
Montería, Mercado del Sur	6.000	7.000	6.250	-
Santa Marta (Magdalena)	11.000	11.000	11.000	+++
Sincelejo, Nuevo Mercado	6.000	6.000	6.000	-
Valledupar, Mercado Nuevo	7.500	8.000	7.833	-
<b>Nicuro fresco</b>				
Tunja, Complejo de Servicios del Sur	8.000	9.000	8.667	+
Villavicencio, CAV	10.000	12.000	11.333	-
<b>Palmitos de mar</b>				
Bogotá D. C., Corabastos	11.000	11.000	11.000	=
Bogotá D. C., Paloquemao	11.000	12.000	11.333	-
Medellín, Central Mayorista de Antioquia	11.000	13.000	12.133	=
<b>Pargo rojo entero congelado</b>				
Armenia, Mercar	25.000	26.000	25.500	=
Cali, Galería Alameda	15.500	19.000	17.500	-
Cali, Santa Helena	15.000	16.000	15.333	=

**Cuadro 8.** Mercados mayoristas. Precios de venta de pescados (continuación)  
2019 (12 al 18 de enero)

Productos y mercados	Pesos por kilogramo			
	Mínimo	Máximo	Medio	Tendencia
<b>Pargo rojo entero congelado (continuación)</b>				
Medellín, Central Mayorista de Antioquia	25.000	28.000	26.000	=
Palmira (Valle del Cauca)	17.000	18.000	17.250	+
Tuluá (Valle del Cauca)	18.000	19.000	18.500	=
<b>Pargo rojo entero fresco</b>				
Cartagena, Bazurto	20.000	22.000	20.500	-
Santa Marta (Magdalena)	24.000	24.000	24.000	+
<b>Pargo rojo platero</b>				
Buenaventura (Valle del Cauca)	20.000	22.000	20.667	-
Cartagena, Bazurto	19.000	20.000	19.667	=
Popayán, Plaza de mercado del barrio Bolívar	17.000	18.000	17.333	-
Santa Marta (Magdalena)	24.000	26.000	25.000	n.d.
<b>Pescado cabezas</b>				
Armenia, Mercar	3.600	3.800	3.700	=
Bogotá D. C., Paloquemao	6.400	6.600	6.467	-
Cali, Galería Alameda	5.000	5.500	5.167	=
Cali, Santa Helena	5.000	6.500	5.833	=
Palmira (Valle del Cauca)	7.000	7.000	7.000	+
Pereira, Mercasa	3.000	3.500	3.167	n.d.
Popayán, Plaza de mercado del barrio Bolívar	4.000	4.200	4.133	-
<b>Róbalo, filete congelado</b>				
Medellín, Central Mayorista de Antioquia	36.000	40.000	37.333	=
<b>Salmón, filete congelado</b>				
Armenia, Mercar	38.000	40.000	39.000	=
Bogotá D. C., Corabastos	33.000	34.000	33.750	+
Bogotá D. C., Paloquemao	39.000	40.000	39.600	-
Cali, Galería Alameda	35.000	43.000	38.333	-
Cali, Santa Helena	33.000	37.000	35.500	-
Medellín, Central Mayorista de Antioquia	36.000	40.000	38.000	=
Palmira (Valle del Cauca)	35.000	37.500	36.750	+
Popayán, Plaza de mercado del barrio Bolívar	37.000	38.000	37.333	-
<b>Sierra entera congelada</b>				
Bogotá D. C., Paloquemao	15.000	16.000	15.333	-
Buenaventura (Valle del Cauca)	11.000	12.000	11.667	+
Cali, Galería Alameda	13.500	18.000	15.833	+
Cali, Santa Helena	13.000	13.500	13.333	=
Cartagena, Bazurto	13.800	14.000	13.933	=
Medellín, Central Mayorista de Antioquia	16.000	17.000	16.333	=
<b>Sierra entera congelada (continuación)</b>				
Palmira (Valle del Cauca)	14.000	14.800	14.525	n.d.
Santa Marta (Magdalena)	20.000	24.000	22.000	n.d.
<b>Tilapia, filete congelado</b>				
Bogotá D. C., Corabastos	14.000	14.000	14.000	=
Cali, Galería Alameda	13.500	18.000	16.333	-
Cali, Santa Helena	13.700	14.500	13.967	-
Medellín, Central Mayorista de Antioquia	15.000	16.000	15.333	=
Palmira (Valle del Cauca)	13.500	14.000	13.700	+
Popayán, Plaza de mercado del barrio Bolívar	12.400	12.600	12.533	-
Tuluá (Valle del Cauca)	14.000	14.800	14.400	=
<b>Tilapia, lomitos</b>				
Medellín, Central Mayorista de Antioquia	7.000	8.000	7.500	=
<b>Tilapia roja entera congelada</b>				
Barranquilla, Barranquillita	7.500	7.800	7.600	-
Cali, Galería Alameda	9.500	12.200	11.067	+
Cali, Santa Helena	9.800	11.000	10.267	-
Cartagena, Bazurto	8.200	8.500	8.325	=
Medellín, Central Mayorista de Antioquia	9.500	11.000	10.333	=
Palmira (Valle del Cauca)	8.500	9.000	8.875	-
Pasto, El Potrerillo	10.100	11.000	10.700	-
Pereira, Mercasa	10.000	10.500	10.167	++
Popayán, Plaza de mercado del barrio Bolívar	10.000	10.000	10.000	-
Santa Marta (Magdalena)	11.000	11.000	11.000	++
Tuluá (Valle del Cauca)	11.000	11.000	11.000	=
<b>Tilapia roja entera fresca</b>				
Barranquilla, Barranquillita	8.000	8.000	8.000	-
Bogotá D. C., Plaza Las Flores	8.000	9.200	8.667	++
Bucaramanga, Centroabastos	8.000	8.800	8.400	=
Cartagena, Bazurto	8.700	8.900	8.800	+
Cúcuta, La Nueva Sexta	8.000	8.000	8.000	=
Florencia (Caquetá)	8.000	8.000	8.000	-
Ibagué, Plaza La 21	6.800	7.200	7.067	=
Montería, Mercado del Sur	8.000	9.000	8.333	n.d.
Neiva, Surabastos	7.000	7.600	7.267	+
Tunja, Complejo de Servicios del Sur	10.000	11.000	10.333	=
Valledupar, Mercado Nuevo	10.000	11.000	10.333	++
Villavicencio, CAV	8.600	9.000	8.900	+
Yopal (Casanare)	7.000	7.000	7.000	-
<b>Toyo blanco, filete congelado</b>				
Bogotá D. C., Paloquemao	16.000	16.000	16.000	-

**Cuadro 8.** Mercados mayoristas. Precios de venta de pescados (conclusión)  
2019 (12 al 18 de enero)

Productos y mercados	Pesos por kilogramo			Tendencia
	Mínimo	Máximo	Medio	
<b>Toyo blanco, filete congelado (continuación)</b>				
Cali, Santa Helena	10.200	11.000	10.567	=
Palmira (Valle del Cauca)	13.000	13.800	13.450	n.d.
Popayán, Plaza de mercado del barrio Bolívar	10.000	11.000	10.333	=
Tuluá (Valle del Cauca)	12.000	12.000	12.000	=
<b>Trucha en corte mariposa</b>				
Armenia, Mercar	13.000	13.000	13.000	=
Bogotá D. C., Corabastos	12.500	12.500	12.500	+
Bogotá D. C., Plaza Las Flores	11.000	12.000	11.667	-
Cali, Galería Alameda	13.000	17.000	15.333	+

**TENDENCIAS**

---	-
Variación mayor al -20 %	Variación entre 0 % y -10 %
--	=
Variación entre -10 % y -20 %	Variación igual a 0 %

Productos y mercados	Pesos por kilogramo			Tendencia
	Mínimo	Máximo	Medio	
<b>Trucha en corte mariposa (continuación)</b>				
Cali, Santa Helena	14.500	17.000	15.500	-
Manizales, Centro Galerías	14.000	17.000	15.500	=
Medellín, Central Mayorista de Antioquia	14.000	17.500	15.833	=
Palmira (Valle del Cauca)	12.800	13.800	13.275	-
Pereira, Mercasa	13.000	13.500	13.167	-
Popayán, Plaza de mercado del barrio Bolívar	15.000	16.000	15.533	-
<b>Trucha entera fresca</b>				
Pasto, El Potrerillo	11.000	12.000	11.333	=

+	+++
Variación entre 0 % y 10 %	Variación mayor al 20 %
++	n. d.
Variación entre 10 % y 20 %	No determinado



**Cuadro 9.** Mercados mayoristas. Precios de venta de productos procesados 2019 (12 al 18 de enero)

Productos y mercados	Pesos por kilogramo				Tendencia	Productos y mercados	Pesos por kilogramo				Tendencia
	Mínimo	Máximo	Medio				Mínimo	Máximo	Medio		
<b>Aceite girasol</b>						<b>Arveja enlatada (continuación)</b>					
Barranquilla, Barranquillita	8.417	8.757	8.625		-	Valledupar, Mercado Nuevo	8.333	9.306	8.935		=
Barranquilla, Granabastos	8.500	8.667	8.577		=						
Cartagena, Bazurto	6.852	6.944	6.921		=						
Montería, Mercado del Sur	6.500	7.000	6.813		+						
Sincelejo, Nuevo Mercado	6.133	6.333	6.231		=						
Valledupar, Mercado Nuevo	7.500	8.667	7.889		=						
<b>Aceite vegetal mezcla</b>						<b>Avena en hojuelas</b>					
Armenia, Mercar	5.400	5.583	5.500		=	Armenia, Mercar	7.250	7.500	7.350		=
Barranquilla, Barranquillita	4.136	4.391	4.256		=	Barranquilla, Barranquillita	7.104	7.448	7.299		=
Barranquilla, Granabastos	4.125	4.292	4.210		+	Barranquilla, Granabastos	7.083	7.208	7.167		-
Bogotá D. C., Corabastos	4.583	4.733	4.642		-	Bogotá D. C., Corabastos	7.417	7.667	7.604		+
Bogotá D. C., Paloquemao	4.800	4.850	4.821		-	Bogotá D. C., Paloquemao	7.500	7.667	7.583		-
Bogotá D. C., Plaza España	4.817	4.875	4.842		+	Bogotá D. C., Plaza España	7.583	7.667	7.639		+
Bucaramanga, Centroabastos	4.537	5.185	4.897		+	Bucaramanga, Centroabastos	6.833	7.167	7.000		=
Bucaramanga, Mercados del centro	4.620	5.343	4.998		=	Bucaramanga, Mercados del centro	6.967	7.000	6.989		=
Buenaventura (Valle del Cauca)	4.846	5.347	5.117		=	Cali, La Floresta	7.000	7.708	7.403		-
Cali, La Floresta	5.400	6.400	5.850		-	Cali, Santa Helena	6.750	7.500	7.167		+
Cali, Santa Helena	5.200	5.917	5.536		-	Cali, Siloé	7.000	7.500	7.250		=
Cali, Siloé	5.900	6.400	6.125		=	Cartagena, Bazurto	6.667	6.875	6.771		-
Cartagena, Bazurto	4.333	4.667	4.500		=	Cartago (Valle del Cauca)	7.292	7.396	7.354		-
Cartago (Valle del Cauca)	4.800	5.583	5.110		+	Cúcuta, Cenabastos	6.917	7.292	7.125		=
Cúcuta, Cenabastos	4.074	4.722	4.298		+	Cúcuta, La Nueva Sexta	6.833	7.000	6.889		=
Cúcuta, La Nueva Sexta	3.854	4.167	4.010		=	Ibagué, Plaza La 21	7.300	7.600	7.417		=
Florencia (Caquetá)	3.792	4.083	3.927		-	Neiva, Surabastos	7.500	7.583	7.542		+
Ibagué, Plaza La 21	4.292	4.650	4.475		+	Palmira (Valle del Cauca)	7.500	7.938	7.776		+
Manizales, Centro Galerías	4.917	5.800	5.250		=	Pamplona (Norte de Santander)	6.667	7.083	6.806		+
Medellín, Central Mayorista de Antioquia	4.500	4.600	4.575		=	Popayán, Plaza de mercado del barrio Bolívar	6.000	6.083	6.028		=
Medellín, Plaza Minorista José María Villa	5.167	5.417	5.278		=	Santa Marta (Magdalena)	7.500	7.604	7.526		=
Montería, Mercado del Sur	4.167	4.500	4.361		+	Sincelejo, Nuevo Mercado	6.667	7.104	6.922		=
Neiva, Surabastos	4.750	5.417	5.083		+	Tuluá (Valle del Cauca)	7.250	7.552	7.434		-
Palmira (Valle del Cauca)	4.833	5.900	5.317		-	Valledupar, Mercado Nuevo	5.208	5.333	5.292		=
Pamplona (Norte de Santander)	3.889	4.074	3.981		+	Villavicencio, CAV	7.083	7.396	7.260		=
Pasto, El Potrerillo	3.750	3.917	3.833		=						
Popayán, Plaza de mercado del barrio Bolívar	4.000	4.250	4.117		=	<b>Avena molida</b>					
Santa Marta (Magdalena)	5.200	5.550	5.346		+	Bogotá D. C., Corabastos	7.417	7.667	7.604		+
Sincelejo, Nuevo Mercado	4.083	4.125	4.097		=	Bogotá D. C., Paloquemao	7.500	7.667	7.583		-
Tuluá (Valle del Cauca)	5.417	5.858	5.648		+	Bogotá D. C., Plaza España	7.583	7.667	7.639		+
Valledupar, Mercado Nuevo	4.500	4.750	4.611		=	Cali, La Floresta	7.500	8.000	7.833		=
Villavicencio, CAV	4.333	5.992	5.176		=	Cali, Santa Helena	7.000	7.500	7.250		+
						Cali, Siloé	7.000	7.292	7.146		+
						Ibagué, Plaza La 21	7.300	7.600	7.417		=
						Neiva, Surabastos	7.500	7.583	7.542		+
						Palmira (Valle del Cauca)	7.500	7.938	7.776		+
						Popayán, Plaza de mercado del barrio Bolívar	6.083	6.167	6.111		=
						Tuluá (Valle del Cauca)	7.250	7.552	7.434		-
						Villavicencio, CAV	7.083	7.396	7.260		=
<b>Arveja enlatada</b>						<b>Azúcar morena</b>					
Barranquilla, Barranquillita	5.874	6.056	5.986		+	Bogotá D. C., Corabastos	2.192	2.200	2.196		-
Medellín, Central Mayorista de Antioquia	6.681	6.897	6.769		=	Bogotá D. C., Plaza España	2.260	2.280	2.273		-
Medellín, Plaza Minorista José María Villa	8.333	8.681	8.519		=	Cali, La Floresta	2.560	2.800	2.720		-
Santa Marta (Magdalena)	6.452	6.452	6.452		=	Cali, Santa Helena	2.140	2.200	2.180		-

**Cuadro 9.** Mercados mayoristas. Precios de venta de productos procesados (continuación)  
2019 (12 al 18 de enero)

Productos y mercados	Pesos por kilogramo			
	Mínimo	Máximo	Medio	Tendencia
<b>Azúcar morena (continuación)</b>				
Cali, Siloé	2.320	2.400	2.360	-
Cartago (Valle del Cauca)	2.200	2.280	2.259	-
Ibagué, Plaza La 21	2.112	2.120	2.116	+
Medellín, Central Mayorista de Antioquia	2.092	2.120	2.110	=
Medellín, Plaza Minorista José María Villa	2.240	2.320	2.280	=
Pamplona (Norte de Santander)	2.400	2.600	2.467	=
Pasto, El Potrerillo	2.520	2.600	2.560	+
Tuluá (Valle del Cauca)	2.168	2.240	2.200	+
<b>Azúcar refinada</b>				
Barranquilla, Barranquillita	2.117	2.160	2.136	-
Barranquilla, Granabastos	2.144	2.200	2.167	-
Bogotá D. C., Plaza Las Flores	2.060	2.100	2.073	+
Bucaramanga, Centroabastos	2.500	2.563	2.521	+
Bucaramanga, Mercados del centro	2.500	2.604	2.563	+
Cartagena, Bazaruto	2.240	2.480	2.380	=
Cúcuta, Cenabastos	2.400	2.720	2.507	=
Ibagué, Plaza La 21	2.112	2.144	2.124	+
Medellín, Central Mayorista de Antioquia	2.080	2.120	2.105	=
Montería, Mercado del Sur	1.840	1.880	1.865	-
Neiva, Surabastos	1.940	1.960	1.953	-
Pamplona (Norte de Santander)	2.000	2.120	2.080	+
Pasto, El Potrerillo	1.960	2.040	2.000	+
Santa Marta (Magdalena)	2.400	2.400	2.400	=
Sincelejo, Nuevo Mercado	2.400	2.500	2.450	=
Valledupar, Mercado Nuevo	2.120	2.400	2.227	=
Villavicencio, CAV	2.360	2.480	2.400	=
<b>Azúcar sulfitada</b>				
Armenia, Mercar	1.920	2.040	2.000	-
Barranquilla, Barranquillita	1.780	1.800	1.793	=
Barranquilla, Granabastos	1.800	1.824	1.815	+
Bogotá D. C., Corabastos	1.940	2.000	1.975	+
Bogotá D. C., Paloquemao	2.080	2.320	2.240	=
Bogotá D. C., Plaza España	2.140	2.160	2.153	+
Bucaramanga, Centroabastos	2.100	2.140	2.117	+
Bucaramanga, Mercados del centro	1.960	2.120	2.047	-
Buenaventura (Valle del Cauca)	1.898	2.000	1.946	+
Cali, La Floresta	1.840	1.920	1.893	-
Cali, Santa Helena	1.800	1.900	1.853	-
Cali, Siloé	1.880	1.940	1.910	=
Cartagena, Bazaruto	1.800	1.840	1.810	=
Cartago (Valle del Cauca)	1.900	1.960	1.930	-
Ibagué, Plaza La 21	1.880	1.960	1.930	+
Manizales, Centro Galerías	2.000	2.100	2.050	=
Medellín, Central Mayorista de Antioquia	1.920	1.950	1.937	=
<b>Azúcar sulfitada (continuación)</b>				
Palmira (Valle del Cauca)	1.900	1.940	1.925	=
Popayán, Plaza de mercado del barrio Bolívar	1.880	1.960	1.920	+
Sincelejo, Nuevo Mercado	1.820	1.840	1.825	-
Tuluá (Valle del Cauca)	1.836	1.860	1.849	-
Valledupar, Mercado Nuevo	1.880	1.920	1.907	=
Villavicencio, CAV	2.040	2.100	2.075	+
<b>Bocadillo veleño</b>				
Bogotá D. C., Corabastos	250	250	250	=
Bogotá D. C., Paloquemao	250	264	253	-
Villavicencio, CAV	222	228	224	=
<b>Café instantáneo</b>				
Barranquilla, Barranquillita	74.657	76.333	75.480	=
Barranquilla, Granabastos	74.118	75.980	75.294	=
Bogotá D. C., Corabastos	78.922	80.882	80.392	+
Bogotá D. C., Plaza España	73.775	74.510	74.020	+
Buenaventura (Valle del Cauca)	82.549	84.967	83.508	=
Cali, La Floresta	84.167	90.000	86.722	-
Cali, Santa Helena	83.007	87.059	84.924	+
Cali, Siloé	84.000	90.000	87.000	-
Cartagena, Bazaruto	73.529	75.490	74.265	+
Cartago (Valle del Cauca)	70.833	75.000	72.333	+
Cúcuta, Cenabastos	73.529	78.431	75.980	=
Florencia (Caquetá)	72.353	72.549	72.451	=
Medellín, Central Mayorista de Antioquia	81.046	82.941	82.075	=
Medellín, Plaza Minorista José María Villa	84.967	88.235	86.710	=
Neiva, Surabastos	68.627	70.588	69.935	+
Palmira (Valle del Cauca)	86.471	87.647	87.059	-
Pamplona (Norte de Santander)	67.157	68.627	68.137	+
Pasto, El Potrerillo	82.353	83.660	83.007	=
Popayán, Plaza de mercado del barrio Bolívar	79.085	81.699	80.392	+
Santa Marta (Magdalena)	78.431	79.902	79.167	=
Sincelejo, Nuevo Mercado	74.510	76.471	75.466	=
Tuluá (Valle del Cauca)	82.745	84.248	83.508	+
Valledupar, Mercado Nuevo	64.706	67.647	66.667	=
<b>Café molido</b>				
Armenia, Mercar	16.300	16.400	16.367	=
Barranquilla, Barranquillita	17.000	17.800	17.360	+
Barranquilla, Granabastos	15.917	16.400	16.144	-
Bogotá D. C., Corabastos	16.133	16.167	16.158	+
Bogotá D. C., Paloquemao	15.000	15.167	15.083	-
Bogotá D. C., Plaza España	15.833	16.167	15.944	-
Bucaramanga, Centroabastos	16.183	16.500	16.392	+
Bucaramanga, Mercados del centro	15.552	16.032	15.861	=

**Cuadro 9.** Mercados mayoristas. Precios de venta de productos procesados (continuación)  
2019 (12 al 18 de enero)

Productos y mercados	Pesos por kilogramo				Tendencia	Productos y mercados	Pesos por kilogramo				Tendencia
	Mínimo	Máximo	Medio				Mínimo	Máximo	Medio		
<b>Café molido (continuación)</b>						<b>Chocolate dulce (continuación)</b>					
Cali, La Floresta	15.000	15.600	15.400	=		Florencia (Caquetá)	10.000	10.252	10.126	+	
Cali, Santa Helena	14.800	15.000	14.867	+		Ibagué, Plaza La 21	10.100	10.700	10.500	=	
Cali, Siloé	15.200	15.600	15.400	=		Montería, Mercado del Sur	12.000	13.000	12.667	+	
Cartagena, Bazurto	15.333	15.500	15.417	=		Neiva, Surabastos	11.000	11.250	11.125	+	
Cartago (Valle del Cauca)	15.000	15.120	15.050	+		Pamplona (Norte de Santander)	10.000	10.417	10.208	=	
Cúcuta, Cenabastos	16.333	17.000	16.611	=		Santa Marta (Magdalena)	10.000	10.208	10.094	=	
Florencia (Caquetá)	16.600	16.800	16.700	=		Sincelejo, Nuevo Mercado	13.400	13.800	13.650	=	
Ibagué, Plaza La 21	17.200	17.800	17.450	=		Valledupar, Mercado Nuevo	12.000	12.000	12.000	=	
Manizales, Centro Galerías	15.000	15.600	15.200	=		Villavicencio, CAV	10.129	10.438	10.314	=	
Medellín, Central Mayorista de Antioquia	15.200	15.800	15.450	=		<b>Chocolate instantáneo</b>					
Montería, Mercado del Sur	17.000	18.000	17.400	-		Medellín, Central Mayorista de Antioquia	19.361	19.629	19.524	=	
Neiva, Surabastos	16.500	17.000	16.722	+		<b>Color (bolsita)</b>					
Palmira (Valle del Cauca)	14.880	15.000	14.945	-		Ibagué, Plaza La 21	23.600	25.200	24.200	-	
Popayán, Plaza de mercado del barrio Bolívar	15.008	15.040	15.029	-		Medellín, Central Mayorista de Antioquia	16.905	17.738	17.381	=	
Santa Marta (Magdalena)	15.833	18.000	17.025	=		Medellín, Plaza Minorista José María Villa	16.667	17.262	17.063	=	
Sincelejo, Nuevo Mercado	17.783	17.833	17.800	=		Neiva, Surabastos	15.625	16.000	15.875	=	
Tuluá (Valle del Cauca)	14.800	15.032	14.904	-		<b>Fécula de maíz</b>					
Valledupar, Mercado Nuevo	16.000	16.333	16.194	=		Armenia, Mercar	17.778	18.889	18.189	+	
Villavicencio, CAV	14.933	15.583	15.254	=		Barranquilla, Barranquillita	17.111	17.333	17.205	=	
<b>Chocolate amargo</b>						Barranquilla, Granabastos	16.944	17.292	17.184	-	
Armenia, Mercar	23.000	23.200	23.107	=		Bogotá D. C., Corabastos	16.842	17.105	17.007	=	
Buenaventura (Valle del Cauca)	21.920	22.160	22.078	+		Bucaramanga, Centroabastos	16.836	18.151	17.303	+	
Cali, La Floresta	21.200	21.600	21.467	-		Bucaramanga, Mercados del centro	17.500	17.632	17.566	+	
Cali, Santa Helena	21.200	21.600	21.467	=		Cartagena, Bazurto	16.944	17.361	17.222	=	
Cali, Siloé	21.600	21.600	21.600	-		Cúcuta, Cenabastos	17.778	18.056	17.963	-	
Cartago (Valle del Cauca)	20.800	21.400	21.133	=		Cúcuta, La Nueva Sexta	17.639	18.472	18.194	=	
Ibagué, Plaza La 21	22.000	23.600	22.800	=		Montería, Mercado del Sur	13.333	13.889	13.472	+	
Manizales, Centro Galerías	20.000	23.000	21.250	=		Neiva, Surabastos	18.289	18.421	18.355	+	
Medellín, Central Mayorista de Antioquia	20.784	21.200	20.956	=		Pasto, El Potrerillo	15.132	15.263	15.197	=	
Medellín, Plaza Minorista José María Villa	21.200	22.000	21.600	=		Popayán, Plaza de mercado del barrio Bolívar	15.789	16.092	15.974	=	
Palmira (Valle del Cauca)	21.200	22.000	21.650	+		Santa Marta (Magdalena)	17.778	17.917	17.813	=	
Pasto, El Potrerillo	20.960	21.200	21.080	=		Villavicencio, CAV	16.645	17.678	17.161	=	
Popayán, Plaza de mercado del barrio Bolívar	20.720	21.000	20.840	+		<b>Frijol enlatado</b>					
Tuluá (Valle del Cauca)	20.800	21.400	21.067	+		Medellín, Central Mayorista de Antioquia	9.188	9.368	9.282	=	
<b>Chocolate dulce</b>						Medellín, Plaza Minorista José María Villa	9.483	9.626	9.579	=	
Barranquilla, Barranquillita	13.670	13.795	13.723	-		<b>Galletas dulces redondas con crema</b>					
Barranquilla, Granabastos	13.600	14.000	13.825	=		Barranquilla, Barranquillita	12.048	12.661	12.368	-	
Bogotá D. C., Corabastos	10.083	10.292	10.206	+		Barranquilla, Granabastos	12.279	12.450	12.352	=	
Bogotá D. C., Plaza España	10.233	10.333	10.286	+							
Bucaramanga, Centroabastos	9.592	9.800	9.664	+							
Bucaramanga, Mercados del centro	9.600	9.652	9.617	=							
Cartagena, Bazurto	13.200	13.500	13.400	=							
Cúcuta, Cenabastos	10.708	11.000	10.819	=							

**Cuadro 9.** Mercados mayoristas. Precios de venta de productos procesados (continuación)  
2019 (12 al 18 de enero)

Productos y mercados	Pesos por kilogramo				Tendencia	Productos y mercados	Pesos por kilogramo				Tendencia
	Mínimo	Máximo	Medio				Mínimo	Máximo	Medio		
<b>Galletas dulces redondas con crema (continuación)</b>						<b>Gelatina (continuación)</b>					
Bogotá D. C., Plaza España	11.787	11.948	11.861	-		Bucaramanga, Centroabastos	23.854	27.031	24.983	+	
Bucaramanga, Centroabastos	12.400	12.651	12.525	+		Bucaramanga, Mercados del centro	20.052	23.255	21.380	=	
Bucaramanga, Mercados del centro	12.369	12.450	12.423	=		Buenaventura (Valle del Cauca)	19.531	22.917	21.615	+	
Cartagena, Bazaruto	9.375	9.583	9.462	=		Cali, La Floresta	22.500	25.000	24.167	-	
Cúcuta, Cenabastos	12.407	12.510	12.476	=		Cali, Santa Helena	20.833	24.479	22.604	+	
Ibagué, Plaza La 21	9.833	10.167	10.042	=		Cali, Siloé	22.500	25.000	23.750	=	
Pamplona (Norte de Santander)	11.890	11.890	11.890	=		Cartagena, Bazaruto	22.917	23.958	23.438	=	
Santa Marta (Magdalena)	9.861	10.069	9.983	=		Cartago (Valle del Cauca)	20.833	22.500	21.966	+	
Sincelejo, Nuevo Mercado	8.889	9.931	9.476	=		Cúcuta, Cenabastos	20.052	22.917	21.441	=	
						Cúcuta, La Nueva Sexta	19.531	21.875	21.094	+	
<b>Galletas saladas</b>						Ibagué, Plaza La 21	22.425	23.958	23.289	=	
Barranquilla, Barranquillita	11.333	11.542	11.413	-		Manizales, Centro Galerías	21.875	23.750	23.125	=	
Barranquilla, Granabastos	11.111	11.361	11.222	-		Medellín, Central Mayorista de Antioquia	20.833	22.865	21.914	=	
Bogotá D. C., Corabastos	9.127	9.259	9.200	+		Neiva, Surabastos	25.000	27.083	26.128	+	
Bogotá D. C., Paloquemao	9.392	9.497	9.435	+		Palmira (Valle del Cauca)	25.000	26.250	25.938	-	
Bogotá D. C., Plaza España	9.921	10.317	10.185	+		Pamplona (Norte de Santander)	19.271	19.792	19.618	=	
Bucaramanga, Centroabastos	9.544	10.159	9.852	=		Pasto, El Potrerillo	20.833	21.875	21.354	=	
Bucaramanga, Mercados del centro	9.921	10.952	10.582	=		Pereira, Mercasa	22.250	22.250	22.250	n.d.	
Buenaventura (Valle del Cauca)	9.709	10.847	10.088	-		Popayán, Plaza de mercado del barrio Bolívar	25.000	26.042	25.521	-	
Cali, La Floresta	10.476	11.111	10.794	+		Santa Marta (Magdalena)	23.750	25.521	24.757	=	
Cali, Santa Helena	9.921	10.794	10.291	+		Tuluá (Valle del Cauca)	20.885	21.771	21.372	-	
Cali, Siloé	10.450	11.243	10.847	+		Valledupar, Mercado Nuevo	21.875	22.396	22.049	=	
Cartagena, Bazaruto	7.576	7.765	7.623	+							
Cartago (Valle del Cauca)	10.694	11.111	10.885	+		<b>Harina de trigo</b>					
Cúcuta, Cenabastos	10.139	11.528	10.694	=		Armenia, Mercar	1.920	2.000	1.973	=	
Cúcuta, La Nueva Sexta	7.547	7.704	7.600	=		Barranquilla, Barranquillita	1.302	1.390	1.345	=	
Florencia (Caquetá)	10.347	11.042	10.694	=		Barranquilla, Granabastos	1.280	1.320	1.300	-	
Ibagué, Plaza La 21	9.282	9.744	9.455	+		Bogotá D. C., Corabastos	1.820	1.840	1.835	+	
Manizales, Centro Galerías	10.972	11.667	11.245	=		Bogotá D. C., Paloquemao	1.860	1.900	1.880	+	
Medellín, Central Mayorista de Antioquia	8.241	9.854	8.987	=		Bogotá D. C., Plaza España	1.840	1.880	1.860	-	
Medellín, Plaza Minorista José María Villa	9.921	10.317	10.097	=		Bucaramanga, Centroabastos	2.364	2.396	2.379	+	
Neiva, Surabastos	10.833	11.111	10.926	+		Bucaramanga, Mercados del centro	2.232	2.400	2.309	=	
Palmira (Valle del Cauca)	11.111	11.270	11.207	-		Buenaventura (Valle del Cauca)	1.576	1.720	1.659	=	
Pamplona (Norte de Santander)	10.417	10.833	10.602	-		Cali, La Floresta	2.900	3.200	3.033	=	
Pasto, El Potrerillo	10.317	10.582	10.450	=		Cali, Santa Helena	2.600	2.920	2.773	-	
Pereira, Mercasa	8.900	9.617	9.256	-		Cali, Siloé	2.800	3.000	2.900	+	
Popayán, Plaza de mercado del barrio Bolívar	9.921	10.172	10.049	-		Cartagena, Bazaruto	1.440	1.500	1.480	=	
Santa Marta (Magdalena)	8.182	8.523	8.314	-		Cartago (Valle del Cauca)	1.640	1.760	1.690	-	
Tuluá (Valle del Cauca)	10.053	10.569	10.291	-		Cúcuta, Cenabastos	1.700	1.800	1.750	=	
Valledupar, Mercado Nuevo	10.694	11.111	10.880	=		Cúcuta, La Nueva Sexta	1.800	1.800	1.800	+	
Villavicencio, CAV	9.854	10.582	10.346	=		Florencia (Caquetá)	1.680	1.720	1.700	-	
						Ibagué, Plaza La 21	1.904	1.984	1.939	+	
<b>Gelatina</b>						Manizales, Centro Galerías	1.600	1.800	1.690	=	
Barranquilla, Barranquillita	21.250	23.250	22.076	+		Medellín, Central Mayorista de Antioquia	2.792	2.880	2.816	=	
Barranquilla, Granabastos	20.525	21.875	21.454	=		Medellín, Plaza Minorista José María Villa	2.920	2.960	2.947	=	
Bogotá D. C., Corabastos	23.177	23.438	23.307	+		Montería, Mercado del Sur	1.520	1.680	1.600	n.d.	
Bogotá D. C., Plaza España	22.917	23.958	23.524	+							

**Cuadro 9.** Mercados mayoristas. Precios de venta de productos procesados (continuación)  
2019 (12 al 18 de enero)

Productos y mercados	Pesos por kilogramo				Tendencia	Productos y mercados	Pesos por kilogramo				Tendencia
	Mínimo	Máximo	Medio				Mínimo	Máximo	Medio		
<b>Harina de trigo (continuación)</b>						<b>Jugo de frutas (continuación)</b>					
Neiva, Surabastos	1.680	1.680	1.680	=		Cartagena, Bazurto	4.961	5.426	5.155	=	
Palmira (Valle del Cauca)	2.800	2.900	2.825	-		Santa Marta (Magdalena)	5.736	5.891	5.814	=	
Pamplona (Norte de Santander)	1.850	1.900	1.867	=		Sincelejo, Nuevo Mercado	5.535	6.009	5.677	=	
Pasto, El Potrerillo	1.680	1.760	1.733	=		Valledupar, Mercado Nuevo	5.271	5.581	5.426	=	
Popayán, Plaza de mercado del barrio Bolívar	1.488	1.504	1.496	+		<b>Jugo instantáneo (sobre)</b>					
Santa Marta (Magdalena)	1.520	1.600	1.580	+		Armenia, Mercar	33.333	34.722	33.981	=	
Sincelejo, Nuevo Mercado	1.280	1.318	1.293	=		Barranquilla, Barranquillita	33.611	34.444	34.201	=	
Tuluá (Valle del Cauca)	1.624	1.664	1.646	=		Barranquilla, Granabastos	33.333	34.722	33.889	-	
Valledupar, Mercado Nuevo	1.667	1.750	1.722	=		Bogotá D. C., Corabastos	40.000	40.000	40.000	-	
Villavicencio, CAV	1.680	1.752	1.708	=		Bogotá D. C., Paloquemao	46.667	46.667	46.667	+	
<b>Harina precocida de maíz</b>						Bogotá D. C., Plaza España	41.667	41.667	41.667	+	
Arauca (Arauca)	3.917	3.958	3.938	=		Buenaventura (Valle del Cauca)	41.307	41.667	41.436	=	
Armenia, Mercar	2.738	3.100	2.891	=		Cali, La Floresta	45.000	48.333	46.667	-	
Barranquilla, Barranquillita	2.042	2.250	2.135	-		Cali, Santa Helena	43.333	46.667	45.000	-	
Barranquilla, Granabastos	1.996	2.025	2.007	-		Cali, Siloé	43.333	43.333	43.333	-	
Bogotá D. C., Corabastos	2.875	2.958	2.917	+		Cartagena, Bazurto	33.333	34.167	33.542	+	
Bogotá D. C., Paloquemao	3.067	3.142	3.092	-		Cartago (Valle del Cauca)	40.333	42.000	41.083	+	
Bogotá D. C., Plaza España	2.917	3.083	3.000	+		Ibagué, Plaza La 21	32.944	34.167	33.549	=	
Bucaramanga, Centroabastos	2.342	2.458	2.381	+		Medellín, Central Mayorista de Antioquia	41.667	43.333	42.500	=	
Bucaramanga, Mercados del centro	2.136	2.240	2.184	=		Medellín, Plaza Minorista José María Villa	39.000	40.000	39.444	=	
Buenaventura (Valle del Cauca)	2.560	2.957	2.730	=		Palmira (Valle del Cauca)	40.000	41.667	40.667	+	
Cali, La Floresta	3.125	3.333	3.236	+		Pasto, El Potrerillo	38.333	40.000	39.444	=	
Cali, Santa Helena	2.880	3.200	3.060	+		Popayán, Plaza de mercado del barrio Bolívar	41.333	43.333	42.111	=	
Cali, Siloé	2.917	3.167	3.042	-		Santa Marta (Magdalena)	34.722	34.722	34.722	=	
Cartagena, Bazurto	2.667	2.917	2.833	=		Sincelejo, Nuevo Mercado	31.944	32.222	32.014	=	
Cartago (Valle del Cauca)	2.696	2.936	2.802	-		Tuluá (Valle del Cauca)	40.000	41.667	40.667	=	
Cúcuta, Cenabastos	2.150	2.150	2.150	+		Valledupar, Mercado Nuevo	38.333	40.000	39.444	=	
Cúcuta, La Nueva Sexta	2.100	2.125	2.108	=		Villavicencio, CAV	40.667	41.667	41.083	=	
Ibagué, Plaza La 21	1.983	2.067	2.020	-		<b>Lomitos de atún en lata</b>					
Manizales, Centro Galerías	2.875	3.125	2.948	=		Armenia, Mercar	20.180	20.588	20.452	=	
Montería, Mercado del Sur	2.750	3.000	2.833	-		Barranquilla, Barranquillita	26.445	26.992	26.761	+	
Neiva, Surabastos	2.833	2.917	2.861	-		Barranquilla, Granabastos	26.042	26.667	26.376	-	
Palmira (Valle del Cauca)	3.000	3.200	3.100	-		Bogotá D. C., Corabastos	19.608	19.975	19.884	+	
Pamplona (Norte de Santander)	2.100	2.150	2.133	+		Bogotá D. C., Plaza España	22.059	22.059	22.059	+	
Pasto, El Potrerillo	1.917	2.000	1.972	=		Bucaramanga, Centroabastos	20.202	21.471	20.713	=	
Popayán, Plaza de mercado del barrio Bolívar	1.760	1.840	1.787	=		Bucaramanga, Mercados del centro	21.238	21.471	21.354	=	
Santa Marta (Magdalena)	2.167	2.167	2.167	=		Buenaventura (Valle del Cauca)	23.179	23.536	23.389	-	
Sincelejo, Nuevo Mercado	2.658	2.750	2.685	-		Cali, La Floresta	17.647	18.235	17.843	+	
Tuluá (Valle del Cauca)	2.592	2.672	2.627	-		Cali, Santa Helena	17.059	18.235	17.647	-	
Valledupar, Mercado Nuevo	2.083	2.125	2.097	=		Cali, Siloé	16.544	17.059	16.801	+	
Villavicencio, CAV	2.040	2.160	2.118	+		Cartagena, Bazurto	24.740	25.000	24.913	=	
<b>Jugo de frutas</b>						Cartago (Valle del Cauca)	20.184	21.176	20.568	-	
Barranquilla, Barranquillita	5.597	6.031	5.791	=		Cúcuta, Cenabastos	19.730	20.221	19.935	=	
Barranquilla, Granabastos	5.535	5.891	5.686	-		Cúcuta, La Nueva Sexta	19.730	19.853	19.812	=	
Bucaramanga, Centroabastos	6.008	6.395	6.234	+							
Bucaramanga, Mercados del centro	5.814	6.047	5.956	=							



**Cuadro 9.** Mercados mayoristas. Precios de venta de productos procesados (continuación)  
2019 (12 al 18 de enero)

Productos y mercados	Pesos por kilogramo			
	Mínimo	Máximo	Medio	Tendencia
<b>Lomitos de atún en lata (continuación)</b>				
Medellín, Central Mayorista de Antioquia	18.995	19.240	19.087	=
Medellín, Plaza Minorista José María Villa	18.995	19.363	19.158	=
Montería, Mercado del Sur	24.020	25.294	24.663	+
Neiva, Surabastos	20.588	20.833	20.670	+
Palmira (Valle del Cauca)	21.078	21.765	21.373	-
Pamplona (Norte de Santander)	19.363	20.833	20.343	+
Pasto, El Potrerillo	18.333	18.571	18.452	-
Pereira, Mercasa	20.000	21.353	20.499	-
Popayán, Plaza de mercado del barrio Bolívar	20.833	21.190	20.992	=
Sincelejo, Nuevo Mercado	18.382	18.382	18.382	=
Tuluá (Valle del Cauca)	20.221	20.882	20.564	=
Villavicencio, CAV	19.485	21.078	20.241	=

**Maíz enlatado**

Medellín, Central Mayorista de Antioquia	10.127	10.417	10.303	=
--	--------	--------	--------	---

**Manteca**

Armenia, Mercar	4.770	5.000	4.857	=
Buenaventura (Valle del Cauca)	3.580	3.810	3.697	=
Cartago (Valle del Cauca)	4.800	5.200	5.025	+
Cúcuta, Cenabastos	5.583	5.958	5.771	=
Cúcuta, La Nueva Sexta	5.833	6.042	5.938	=
Florencia (Caquetá)	3.500	3.700	3.600	-
Ibagué, Plaza La 21	3.540	4.050	3.783	+
Manizales, Centro Galerías	5.800	6.000	5.867	=
Neiva, Surabastos	4.000	4.200	4.067	=
Palmira (Valle del Cauca)	6.400	6.800	6.650	=
Pamplona (Norte de Santander)	5.667	6.083	5.861	-
Popayán, Plaza de mercado del barrio Bolívar	4.000	4.200	4.067	=
Tuluá (Valle del Cauca)	5.560	5.700	5.630	=
Villavicencio, CAV	4.500	4.620	4.560	=

**Margarina**

Armenia, Mercar	14.700	15.000	14.867	=
Barranquilla, Barranquillita	12.083	12.500	12.292	=
Barranquilla, Granabastos	11.833	12.083	12.000	=
Bogotá D. C., Corabastos	9.500	9.900	9.625	+
Bogotá D. C., Plaza España	9.400	9.780	9.627	+
Bucaramanga, Mercados del centro	10.530	11.000	10.765	=
Buenaventura (Valle del Cauca)	16.440	16.830	16.638	-
Cali, La Floresta	16.800	17.200	17.067	=
Cali, Siloé	15.200	16.000	15.600	=
Cartago (Valle del Cauca)	16.500	17.000	16.788	+
Ibagué, Plaza La 21	6.750	7.450	7.045	+
Manizales, Centro Galerías	12.000	12.000	12.000	=

Productos y mercados	Pesos por kilogramo			
	Mínimo	Máximo	Medio	Tendencia
<b>Margarina (continuación)</b>				
Medellín, Central Mayorista de Antioquia	10.220	10.400	10.305	-
Medellín, Plaza Minorista José María Villa	11.500	11.800	11.700	=
Neiva, Surabastos	7.800	8.000	7.883	-
Palmira (Valle del Cauca)	16.400	16.800	16.650	+
Pamplona (Norte de Santander)	8.000	8.400	8.133	-
Popayán, Plaza de mercado del barrio Bolívar	16.700	16.800	16.753	=
Santa Marta (Magdalena)	12.083	12.167	12.125	+
Tuluá (Valle del Cauca)	16.460	16.600	16.520	+

**Mayonesa doy pack**

Armenia, Mercar	18.979	19.375	19.181	=
Barranquilla, Barranquillita	10.778	11.333	11.042	+
Bucaramanga, Centroabastos	9.271	9.792	9.514	+
Bucaramanga, Mercados del centro	8.708	9.000	8.903	=
Buenaventura (Valle del Cauca)	15.229	15.600	15.336	+
Cali, La Floresta	17.000	18.500	17.833	-
Cali, Santa Helena	16.500	17.500	17.000	-
Cali, Siloé	12.000	12.667	12.333	=
Cartagena, Bazaruto	11.944	12.778	12.431	=
Cartago (Valle del Cauca)	14.875	15.083	14.990	-
Ibagué, Plaza La 21	8.750	9.000	8.875	=
Manizales, Centro Galerías	16.000	17.500	16.653	=
Medellín, Central Mayorista de Antioquia	13.542	14.375	13.958	=
Palmira (Valle del Cauca)	17.250	17.875	17.594	-
Popayán, Plaza de mercado del barrio Bolívar	16.250	20.000	18.181	=
Santa Marta (Magdalena)	8.170	9.118	8.513	=
Tuluá (Valle del Cauca)	14.917	17.583	16.208	+
Valledupar, Mercado Nuevo	19.167	20.000	19.583	=
Villavicencio, CAV	10.417	11.083	10.715	=

**Mostaza doy pack**

Cartagena, Bazaruto	16.667	17.500	17.083	=
---------------------	--------	--------	--------	---

**Panela cuadrada blanca**

Barranquilla, Barranquillita	2.389	2.842	2.603	+
Barranquilla, Granabastos	2.244	2.333	2.311	=
Bucaramanga, Centroabastos	2.171	2.214	2.200	=
Bucaramanga, Mercados del centro	2.071	2.286	2.195	=
Cartagena, Bazaruto	1.686	1.714	1.707	-
Charalá (Santander)	1.625	1.688	1.646	-
Güepsa (Santander)	1.400	1.550	1.475	-
Ibagué, Plaza La 21	1.639	1.722	1.696	=
Medellín, Central Mayorista de Antioquia	2.067	2.708	2.400	-
Moniquirá (Boyacá)	1.450	1.506	1.493	-



# BOLETÍN SEMANAL PRECIOS MAYORISTAS

**Cuadro 9.** Mercados mayoristas. Precios de venta de productos procesados (continuación)  
2019 (12 al 18 de enero)

Productos y mercados	Pesos por kilogramo				Tendencia	Productos y mercados	Pesos por kilogramo				Tendencia
	Mínimo	Máximo	Medio				Mínimo	Máximo	Medio		
<b>Panela cuadrada blanca (continuación)</b>						<b>Panela redonda morena (continuación)</b>					
San Gil (Santander)	1.500	1.550	1.523	-		Armenia, Mercar	3.000	3.042	3.028	=	
Santana (Boyacá)	1.498	1.555	1.526	-		Buenaventura (Valle del Cauca)	1.542	1.625	1.569	-	
Sincelejo, Nuevo Mercado	2.000	2.160	2.075	-		Cali, La Floresta	2.833	2.917	2.875	+	
Tunja, Complejo de Servicios del Sur	1.875	2.000	1.917	=		Cali, Santa Helena	3.000	3.100	3.067	+	
Valledupar, Mercado Nuevo	2.111	2.389	2.241	=		Cali, Siloé	3.125	3.250	3.188	-	
Vélez (Santander)	1.500	1.550	1.508	-		Caparrapí (Cundinamarca)	1.500	1.550	1.525	+	
<b>Panela cuadrada morena</b>						Cartago (Valle del Cauca)	2.667	2.708	2.688	-	
Ancuya (Nariño)	1.400	1.500	1.438	+		Manizales, Centro Galerías	2.208	2.500	2.323	=	
Bogotá D. C., Corabastos	2.200	2.300	2.250	+		Medellín, Central Mayorista de Antioquia	1.917	2.000	1.969	-	
Bogotá D. C., Paloquemao	2.050	2.100	2.088	+		Medellín, Plaza Minorista José María Villa	1.750	1.833	1.806	-	
Bogotá D. C., Plaza España	2.100	2.100	2.100	+		Montería, Mercado del Sur	1.670	2.000	1.868	=	
Bogotá D. C., Plaza Las Flores	2.000	2.250	2.167	+		Palmira (Valle del Cauca)	2.667	2.750	2.698	+	
Bucaramanga, Centroabastos	2.200	2.267	2.233	=		Pereira, Mercasa	2.833	3.100	3.006	-	
Bucaramanga, Mercados del centro	2.233	2.367	2.289	-		Sandoná (Nariño)	1.450	1.500	1.475	+	
Caparrapí (Cundinamarca)	1.500	1.650	1.563	+		Sonsón (Antioquia)	2.083	2.083	2.083	=	
Charalá (Santander)	1.500	1.625	1.563	=		Tuluá (Valle del Cauca)	2.958	3.108	3.038	-	
Consacá (Nariño)	1.400	1.400	1.400	=		Yolombó (Antioquia)	1.656	1.750	1.691	-	
Cúcuta, Cenabastos	1.736	1.984	1.852	-		<b>Pastas alimenticias</b>					
Cúcuta, La Nueva Sexta	1.786	2.183	1.984	=		Arauca (Arauca)	2.583	2.583	2.583	-	
Florencia (Caquetá)	1.783	1.883	1.833	-		Armenia, Mercar	5.000	5.200	5.067	=	
Güepsa (Santander)	1.350	1.517	1.433	-		Barranquilla, Barranquillita	4.937	5.383	5.113	-	
Monquirá (Boyacá)	1.419	1.472	1.451	-		Barranquilla, Granabastos	4.733	4.967	4.863	+	
Montería, Mercado del Sur	1.643	1.786	1.738	-		Bogotá D. C., Corabastos	5.658	5.750	5.683	+	
Neiva, Surabastos	2.100	2.100	2.100	+		Bogotá D. C., Paloquemao	6.000	6.075	6.019	+	
Nocaima (Cundinamarca)	1.400	1.500	1.467	-		Bogotá D. C., Plaza España	5.417	5.617	5.539	-	
Pamplona (Norte de Santander)	1.995	2.128	2.039	-		Bogotá D. C., Plaza Las Flores	5.417	5.833	5.556	+	
Pasto, El Potrerillo	1.600	1.660	1.633	+		Bucaramanga, Centroabastos	4.332	4.376	4.348	+	
Popayán, Plaza de mercado del barrio Bolívar	2.667	2.750	2.694	=		Bucaramanga, Mercados del centro	4.120	4.320	4.213	=	
San Gil (Santander)	1.480	1.520	1.500	-		Buenaventura (Valle del Cauca)	3.750	4.323	4.073	=	
Santa Marta (Magdalena)	2.267	2.400	2.333	=		Cali, La Floresta	5.625	6.042	5.889	+	
Santana (Boyacá)	1.447	1.533	1.485	-		Cali, Santa Helena	4.800	5.167	4.933	-	
Tuluá (Valle del Cauca)	3.125	3.242	3.191	-		Cali, Siloé	5.000	5.500	5.250	+	
Vélez (Santander)	1.467	1.500	1.486	-		Cartagena, Bazurto	3.667	4.167	4.000	=	
Villavicencio, CAV	2.100	2.200	2.175	-		Cartago (Valle del Cauca)	4.750	4.917	4.813	+	
Villeta (Cundinamarca)	1.400	1.600	1.511	-		Cúcuta, Cenabastos	3.083	3.500	3.292	=	
<b>Panela en pastilla</b>						Cúcuta, La Nueva Sexta	3.167	3.333	3.222	-	
Caparrapí (Cundinamarca)	1.625	1.625	1.625	+		Florencia (Caquetá)	2.417	2.500	2.458	-	
Nocaima (Cundinamarca)	1.700	1.750	1.717	+		Ibagué, Plaza La 21	5.700	5.792	5.747	=	
Villeta (Cundinamarca)	1.750	1.813	1.766	+		Manizales, Centro Galerías	5.000	6.000	5.400	=	
<b>Panela redonda blanca</b>						Medellín, Central Mayorista de Antioquia	5.150	5.433	5.229	=	
Medellín, Central Mayorista de Antioquia	1.700	1.800	1.750	-		Medellín, Plaza Minorista José María Villa	5.333	5.500	5.444	=	
Sincelejo, Nuevo Mercado	2.286	2.429	2.357	+		Montería, Mercado del Sur	4.000	4.000	4.000	+	
<b>Panela redonda morena</b>						Neiva, Surabastos	5.583	5.667	5.639	+	
Ancuya (Nariño)	1.400	1.500	1.463	+		Palmira (Valle del Cauca)	5.200	5.333	5.267	+	
						Pamplona (Norte de Santander)	3.083	3.250	3.139	-	

**Cuadro 9.** Mercados mayoristas. Precios de venta de productos procesados (continuación)  
2019 (12 al 18 de enero)

Productos y mercados	Pesos por kilogramo			
	Mínimo	Máximo	Medio	Tendencia
<b>Pastas alimenticias (continuación)</b>				
Pasto, El Potrerillo	4.688	4.792	4.740	-
Popayán, Plaza de mercado del barrio Bolívar	4.667	4.750	4.694	=
Santa Marta (Magdalena)	3.680	3.680	3.680	=
Sincelejo, Nuevo Mercado	3.600	3.840	3.710	=
Tuluá (Valle del Cauca)	5.050	5.333	5.171	-
Villavicencio, CAV	5.467	5.700	5.625	=
<b>Sal yodada</b>				
Armenia, Mercar	1.064	1.151	1.098	=
Barranquilla, Barranquillita	728	952	853	+
Barranquilla, Granabastos	952	1.016	990	=
Bogotá D. C., Corabastos	550	560	558	-
Bogotá D. C., Paloquemao	640	640	640	-
Bogotá D. C., Plaza España	920	950	930	-
Bucaramanga, Centroabastos	950	1.020	988	=
Bucaramanga, Mercados del centro	990	1.050	1.013	=
Buenaventura (Valle del Cauca)	720	728	725	=
Cali, La Floresta	1.040	1.120	1.080	=
Cali, Santa Helena	1.000	1.040	1.013	-
Cali, Siloé	1.040	1.080	1.060	=
Cartagena, Bazaruto	560	576	564	=
Cartago (Valle del Cauca)	896	960	944	+
Cúcuta, Cenabastos	1.025	1.075	1.042	=
Cúcuta, La Nueva Sexta	1.050	1.050	1.050	+
Ibagué, Plaza La 21	1.088	1.128	1.106	=
Manizales, Centro Galerías	1.040	1.120	1.064	=
Medellín, Central Mayorista de Antioquia	1.024	1.048	1.036	=
Medellín, Plaza Minorista José María Villa	1.080	1.104	1.088	=
Montería, Mercado del Sur	920	960	950	-
Neiva, Surabastos	1.080	1.120	1.107	=
Palmira (Valle del Cauca)	960	1.000	982	-
Pamplona (Norte de Santander)	1.000	1.050	1.017	-
Pasto, El Potrerillo	881	905	897	=
Pereira, Mercasa	890	1.000	930	-
Popayán, Plaza de mercado del barrio Bolívar	976	1.024	997	=
Santa Marta (Magdalena)	1.040	1.040	1.040	=
Sincelejo, Nuevo Mercado	880	936	904	=
Tuluá (Valle del Cauca)	960	1.000	988	-
Tunja, Complejo de Servicios del Sur	560	580	567	-
Valledupar, Mercado Nuevo	920	960	947	=
Villavicencio, CAV	900	975	944	=
<b>Salsa de tomate doy pack</b>				
Armenia, Mercar	16.750	17.083	16.924	=
Barranquilla, Barranquillita	10.806	11.333	11.000	-
Bucaramanga, Centroabastos	7.656	8.292	7.920	+
<b>Salsa de tomate doy pack (continuación)</b>				
Bucaramanga, Mercados del centro	7.500	8.333	7.938	+
Buenaventura (Valle del Cauca)	12.563	13.125	12.938	+
Cali, La Floresta	14.000	14.500	14.167	=
Cali, Santa Helena	13.500	14.375	13.958	+
Cali, Siloé	12.000	12.667	12.333	=
Cartagena, Bazaruto	14.583	15.417	14.896	=
Cartago (Valle del Cauca)	12.604	13.250	13.000	+
Ibagué, Plaza La 21	7.100	7.750	7.463	=
Manizales, Centro Galerías	13.583	14.000	13.778	-
Medellín, Central Mayorista de Antioquia	11.250	12.083	11.719	-
Medellín, Plaza Minorista José María Villa	12.917	13.542	13.194	+
Montería, Mercado del Sur	9.583	11.250	10.833	-
Palmira (Valle del Cauca)	15.500	16.000	15.813	n.d.
Pasto, El Potrerillo	12.500	13.056	12.778	=
Popayán, Plaza de mercado del barrio Bolívar	12.375	15.208	13.764	=
Santa Marta (Magdalena)	8.170	8.824	8.440	=
Sincelejo, Nuevo Mercado	10.667	11.111	10.979	=
Tuluá (Valle del Cauca)	14.583	15.625	15.104	=
Valledupar, Mercado Nuevo	17.500	19.167	18.056	=
Villavicencio, CAV	10.417	11.083	10.715	=
<b>Sardinas en lata</b>				
Armenia, Mercar	9.608	9.826	9.694	=
Barranquilla, Barranquillita	7.034	7.105	7.064	-
Barranquilla, Granabastos	6.912	7.152	7.010	+
Bogotá D. C., Corabastos	9.510	9.804	9.696	+
Bogotá D. C., Plaza España	9.020	9.098	9.046	-
Buenaventura (Valle del Cauca)	7.157	7.294	7.219	-
Cali, La Floresta	8.333	8.706	8.503	-
Cali, Santa Helena	8.000	8.333	8.190	+
Cali, Siloé	7.059	7.529	7.294	+
Cartagena, Bazaruto	6.471	6.618	6.552	=
Cartago (Valle del Cauca)	8.471	8.676	8.588	+
Cúcuta, Cenabastos	9.706	9.706	9.706	-
Cúcuta, La Nueva Sexta	9.314	9.559	9.428	=
Manizales, Centro Galerías	10.343	10.471	10.407	=
Medellín, Central Mayorista de Antioquia	7.471	7.657	7.575	=
Medellín, Plaza Minorista José María Villa	6.765	6.961	6.863	+
Montería, Mercado del Sur	7.059	7.255	7.132	+
Palmira (Valle del Cauca)	8.941	9.265	9.110	+
Pamplona (Norte de Santander)	8.284	8.824	8.480	-
Pasto, El Potrerillo	7.157	7.255	7.206	=
Pereira, Mercasa	8.725	10.000	9.458	+
Popayán, Plaza de mercado del barrio Bolívar	7.598	7.843	7.745	-

**Cuadro 9.** Mercados mayoristas. Precios de venta de productos procesados (conclusión)  
2019 (12 al 18 de enero)

Productos y mercados	Pesos por kilogramo			
	Precios			Tenden- cia
	Mínimo	Máximo	Medio	
<b>Sardinias en lata (continuación)</b>				
Santa Marta (Magdalena)	6.824	7.255	7.039	+
Sincelejo, Nuevo Mercado	6.863	6.936	6.900	=
Tuluá (Valle del Cauca)	8.627	8.951	8.791	+
Villavicencio, CAV	9.730	9.951	9.861	=
<b>Sopa de pollo (caja)</b>				
Bogotá D. C., Corabastos	44.872	46.296	45.584	=
Bogotá D. C., Paloquemao	44.160	45.014	44.676	+
Bogotá D. C., Plaza España	42.735	44.872	43.447	-
<b>TENDENCIAS</b>				
--- Variación mayor al -20 %	-		-	
-- Variación entre -10 % y -20 %	=		=	
	+		+	
	++		++	
	+++		+++	
	n. d.		n. d.	

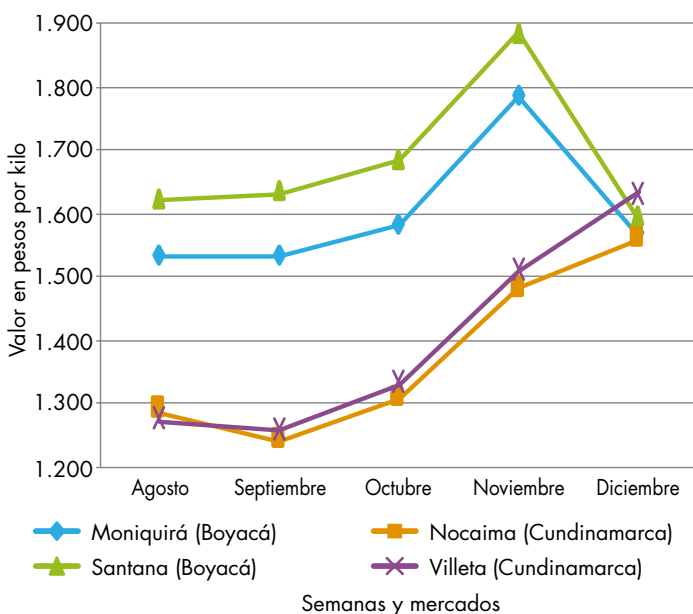
Productos y mercados	Pesos por kilogramo			
	Precios			Tenden- cia
	Mínimo	Máximo	Medio	
<b>Vinagre</b>				
Barranquilla, Barranquillita	1.392	1.508	1.461	+
Barranquilla, Granabastos	1.575	1.590	1.583	=
Bucaramanga, Centroabastos	1.792	1.900	1.842	=
Bucaramanga, Mercados del centro	1.725	2.333	1.931	=
Cartagena, Bazurto	2.500	2.625	2.531	=
Cúcuta, Cenabastos	1.417	1.542	1.486	=
Cúcuta, La Nueva Sexta	1.500	1.667	1.597	=
Pamplona (Norte de Santander)	1.583	1.583	1.583	+
Santa Marta (Magdalena)	1.200	1.250	1.217	+
Sincelejo, Nuevo Mercado	2.375	2.600	2.453	=
Valledupar, Mercado Nuevo	1.000	1.083	1.056	=

# PRECIOS DE LA PANELA

Durante el mes de diciembre se registró un descenso de los precios de las panelas cuadradas blanca y morena en Vélez (Santander). En el caso de la panela blanca la reducción fue del 24,52% y el kilo se ofreció a \$1.601. La reducción de la cotización obedeció al buen nivel de oferta de los municipios de La Paz, Landázuri y Vélez (Santander), en donde hubo buen procesamiento de caña en los trapiches por las mejores condiciones climáticas. Además, se observó que se redujo la afluencia de compradores procedentes de municipios como Moniquirá y Chiquinquirá (Boyacá) y Barbosa (Santander).

De la misma forma, en Güepsa (Santander) cayeron los precios de las panelas cuadradas porque se regis-

**Gráfico 7.** Comportamiento del precio de la panela cuadrada morena 2018 (agosto-diciembre)



Fuente: DANE, Sipsa.

tró buena afluencia de vendedores de los municipios de San Benito y Suaita (Santander), al igual que de Santana y Chitaraque (Boyacá), en donde hubo buen procesamiento de caña en los molinos. Se envió el producto hacia los mercados de Tunja (Boyacá), San Gil, Socorro (Santander) y Cundinamarca. En el caso de la panela cuadrada blanca, el descenso fue del 24,47%, ofreciéndose el kilo a \$1.602.

**Tabla 1.** Precios por kilo de la panela redonda morena 2018 (agosto-diciembre)

Mercados	2018				
	Agosto	Septiembre	Octubre	Noviembre	Diciembre
Ancuya (Nariño)	1.378	1.388	1.320	1.344	1.428
Caparrapí (Cundinamarca)	1.363	1.265	1.334	1.485	1.578
Sandoná (Nariño)	1.356	1.404	1.373	1.379	1.469
Yolombó (Antioquia)	1.523	1.710	1.650	1.740	1.740

Fuente: DANE, Sipsa. Cálculos: DANE.

En Moniquirá (Boyacá) se registró el mismo comportamiento a lo largo del mes de diciembre, con descensos en las cotizaciones para las diferentes presentaciones de panela. Ingresó una mayor cantidad de producto

**Tabla 2.** Precios por kilo de la panela cuadrada morena 2018 (agosto-diciembre)

Mercados	2018				
	Agosto	Septiembre	Octubre	Noviembre	Diciembre
Ancuya (Nariño)	1.388	1.393	1.335	1.356	1.421
Caparrapí (Cundinamarca)	1.303	1.269	1.354	1.513	1.516
Charalá (Santander)	1.531	1.563	1.565	1.839	1.875
Consacá (Nariño)	1.435	1.385	1.332	1.348	1.409
Güepsa (Santander)	1.771	1.783	1.846	2.071	1.563
Moniquirá (Boyacá)	1.533	1.533	1.583	1.783	1.566
Nocaima (Cundinamarca)	1.288	1.240	1.308	1.480	1.558
San Gil (Santander)	1.426	1.483	1.553	1.728	1.811
Santana (Boyacá)	1.621	1.633	1.683	1.883	1.593
Vélez (Santander)	1.783	1.773	1.833	2.058	1.568
Villeta (Cundinamarca)	1.275	1.259	1.332	1.510	1.630

Fuente: DANE, Sipsa. Cálculos: DANE.

**Tabla 3.** Precios por kilo de la panela cuadrada blanca 2018 (agosto-diciembre)

Mercados	2018				
	Agosto	Septiembre	Octubre	Noviembre	Diciembre
Charalá (Santander)	1.625	1.625	1.631	1.901	1.951
Güepsa (Santander)	1.821	1.833	1.896	2.121	1.602
Moniquirá (Boyacá)	1.575	1.575	1.625	1.825	1.588
San Gil (Santander)	1.468	1.516	1.592	1.774	1.847
Santana (Boyacá)	1.671	1.683	1.733	1.933	1.636
Vélez (Santander)	1.833	1.823	1.883	2.121	1.601

Fuente: DANE, Sipsa. Cálculos: DANE.

desde los municipios de Chitaraque, Santana, Moniquirá y Togüí (Boyacá), en donde las condiciones climáticas han favorecido el proceso productivo de los cultivos de caña y, por consiguiente, ha aumentado el procesamiento en los trapiches. Se despachó panela hacia los municipios del centro del país y los departamentos de Santander y de la Costa Atlántica. En el caso de la panela cuadrada blanca el descenso fue del 12,99%, ofreciéndose el kilo a \$1.588.

En cambio, en Villeta (Cundinamarca) se presentó un bajo nivel de oferta de panela cuadrada morena. De hecho, el tiempo lluvioso y la menor disponibilidad de mano de obra generaron una reducción de la oferta, pues hubo una menor realización de moliendas. La panela tuvo como destino los mercados de la capital de país, Fusagasugá, Chocontá, Gachancipá, Zipa-

quirá y Facatativá, en Cundinamarca. El kilo se transó a \$1.630, lo que representó un alza del 7,95% respecto al precio registrado en noviembre.

Igualmente, en Ancuya (Nariño) se incrementaron los precios de las panelas morenas, cuadrada y redonda. Los comerciantes informaron que este comportamiento se dio aunque se ha tenido una menor demanda de este producto en algunas zonas del país, pues se contó con panela procedente de Valle del Cauca, entre otras. En el caso de la panela redonda morena, el alza fue del 6,25% y el kilo se comercializó a \$1.428.

Por último, en Charalá (Santander) se presentó una leve alza del precio de la panela cuadrada. Ingresó carga desde Mogotes, Oiba, Charalá y Ocamonte (Santander), y también se presentó buena afluencia de compradores. En el caso de la panela cuadrada blanca el kilo se comercializó a \$1.951; 2,63% más que en noviembre.

**Tabla 4.** Precios por kilo de la panela en pastilla 2018 (agosto-diciembre)

Mercados	2018				
	Agosto	Septiembre	Octubre	Noviembre	Diciembre
Caparrapí (Cundinamarca)	1.430	1.392	1.449	1.615	1.578
Nocaima (Cundinamarca)	1.482	1.392	1.438	1.654	1.648
Villeta (Cundinamarca)	1.531	1.459	1.531	1.729	1.742

Fuente: DANE, Sipsa. Cálculos: DANE.



@DANE\_Colombia



/DANEColombia



/DANEColombia



@DANEColombia

**SIPSA** Sistema de Información de Precios y Abastecimiento del Sector Agropecuario

[www.dane.gov.co](http://www.dane.gov.co)