

Comportamiento de los precios

Aumentaron las cotizaciones de las frutas



Fuente: DANE.

El Departamento Administrativo Nacional de Estadística (DANE), por medio del Sistema de Información de Precios y Abastecimiento del Sector Agropecuario (Sipsa), comunicó que durante la semana del 12 al 18 de septiembre de 2015 se incrementaron las cotizaciones de las frutas y los tubérculos, pero se redujeron las de las hortalizas.

Subieron las cotizaciones de las frutas, especialmente de la mora de Castilla, el tomate de árbol, el maracuyá, el lulo, el limón Tahití, el aguacate papelillo, la guayaba pera, la naranja Valencia, la granadilla y el melón Cantalup. En el caso de la mora de Castilla se registró una reducción en la recolección en Antioquia y el Eje Cafetero.

Asimismo, se incrementaron las cotizaciones de los tubérculos, principalmente de la arracacha amarilla, los plátanos hartón verde y guineo, la papa capira y la yuca llanera. Se registró una reducción en la oferta de arracacha amarilla procedente de Boyacá, Tolima y Norte de Santander debido a la terminación de las cosechas.

En cambio, en el grupo de las verduras se destacó la reducción de los precios de la habichuela, la cebolla cabezona blanca, la lechuga Batavia, la arveja verde en vaina, el pepino cohombro, el tomate chonto, el repollo blanco, la remolacha y la zanahoria. Se incrementó la oferta de habichuela que llega desde Valle del Cauca, Antioquia, Norte de Santander y Santander, lo cual adujo la caída de las cotizaciones.

Informe de contexto

Costos de la comercialización del fríjol verde

Los alimentos frescos tienen un proceso de comercialización que empieza desde antes que estos sean cosechados. Para algunos alimentos la negociación se da entre productores y comerciantes, quienes acuerdan un precio de venta que depende del nivel de oferta o demanda.

En este sentido, el proceso para que los alimentos lleguen desde las fincas hasta el comprador final está compuesto por una serie de etapas en las que intervienen diferentes agentes. Estas etapas son cosecha, preselección, empaque, transporte y almacenamiento, entre otras.

La realización de estas tareas está dividida entre los productores, intermediarios, comerciantes mayoristas y empleados, y cada una tiene un porcentaje dentro del precio final. Dado lo anterior, en el presente artículo se realizará un análisis de los costos de comercialización de frijol verde en diferentes mercados.

La primera etapa del proceso de comercialización está relacionada con la negociación entre mayoristas y productores, donde se establece el precio del producto dependiendo del nivel de oferta. El tipo de negociaciones varía según la oferta; por ejemplo, si hay una baja producción, el producto debe ser pagado por adelantado, mientras que si se encuentra en época de cosecha, los compradores tienen plazo de pagarlo hasta que se haya vendido (máximo 3 días).

También se destaca el papel que juegan los intermediarios, pues ellos se dirigen personalmente hasta las zonas de producción, donde obtienen un mejor precio y

CONTENIDO

	pág.		pág.
Comportamiento de los precios	1	Verduras y hortalizas	5
Informe de contexto	1	Frutas frescas	13
Indicador de abastecimiento	3	Tubérculos, raíces y plátanos	22
Lo que más sube, lo que más baja	4	Granos, carnes y procesados	26



luego se encargan de llevar el producto a los mercados mayoristas.

En las fincas productoras hay otros factores que inciden en el precio de venta, como las labores poscosecha, entre las que se destaca la selección, que genera un costo extra. Los costos de los empaques son asumidos por el productor; se utiliza un saco de fibra que vale entre \$1.000 y \$1.500.

Por otra parte, el costo del transporte depende de la distancia entre el mercado y la zona de producción y puede ser asumido por el productor, el intermediario o el mayorista, dependiendo de cómo se haya realizado la negociación.

En algunos casos es necesario almacenar el producto que no se comercializa, y este valor es asumido por el mayorista. Cabe destacar que este es un producto muy perecedero, que tiene una corta vida útil, por lo que debe ser comercializado rápidamente para evitar pérdidas; por este motivo los mayoristas tratan de vender la totalidad del producto en los primeros dos días o, de lo contrario, tienen que negociarlo a un menor precio.

Bogotá

Los comerciantes de la central de abastos de la capital del país informaron que el frijol verde que allí comercializan llega desde Fusagasugá, Granada, Ubaque, Fómeque y Cáqueza (Cundinamarca), principalmente.

En este mercado, los mayoristas indicaron que el producto más apetecido es el que ingresa procedente del municipio de Fusagasugá, ya que presenta unas mejores características en cuanto a color, tamaño y vida útil, pues puede llegar a durar hasta cuatro días antes de empezar a perder sus cualidades.

El producto se comercializa de dos formas: una en la que el mayorista y el productor negocian directamente y acuerdan el valor; y otra en la que hay un intermediario, quien determina si el pago se realiza de contado o con un plazo. En el primer caso es el mayorista quien se encarga de traer el producto desde las zonas de producción y asume el valor del flete. Una vez el producto llega al mercado, es el comprador el que debe asumir los costos de descargue; en este caso los coteros cobran entre \$500 y \$600 por cada bulto.

Los mayoristas son quienes deben asumir un porcentaje de pérdidas a causa del deterioro sufrido cuando no se vende en los primeros días, pero este valor es bajo.

Cúcuta

El frijol verde que se comercializa en esta ciudad procede principalmente de Chitagá, Silos, Pamplona, Mutiscua, Cácuta y Ábrego (Norte de Santander). Los comerciantes manifestaron que el frijol que se considera de mejor calidad es el que llega desde los primeros cuatro municipios, debido a que allí se tienen condiciones climáticas favorables para su cultivo, además tiene un grano de mayor tamaño y un color rosado intenso, el cual perdura desde que se cosecha hasta llegar al mercado y hasta por cuatro días más; ya después de este periodo la cáscara empieza a tornarse amarilla y a arrugarse.

Respecto a su comercialización, no hay una relación directa entre productores y mayoristas, sino que predomina la presencia de intermediarios. Vale la pena destacar que es el mismo intermediario quien se encarga de conseguir y pagar el descargue del producto, situación que se diferencia de la gran mayoría de mercados, en donde es el comerciante mayorista quien paga esta tarea.

Bucaramanga

La capital de Santander se abastece con frijol procedente de San Andrés y Guaca, a lo que se suma la producción de la sabana bogotana, Antioquia y Cajamarca (Tolima). Cabe destacar que este último tiene una amplia zona de producción que abastece diferentes mercados ubicados en El Eje Cafetero y Valle del Cauca.

No obstante, los mayoristas manifestaron su preferencia por el producto de Guaca y San Andrés, indicando que el frijol que llega desde fuera del departamento no tiene la misma calidad que el regional, debido al corto tiempo que se requiere para transportarlo.

La negociación del producto que ingresa de otros departamentos se realiza vía telefónica y los pagos se hacen de acuerdo con el comportamiento de la oferta y la demanda.

Tabla 1. Participación porcentual de los costos dentro del precio

Componentes del precio	Bogotá	Bucaramanga	Cúcuta
Precio en finca	68,5	69,0	58,6
Transporte	4,2	5,5	4,8
Empaque	1,2	1,4	2,0
Descargue	1,0	1,1	0,8
Pérdidas	3,0	3,0	3,0
Otros	22,1	20,0	30,8

Fuente: DANE. Cálculos: Sipsa.

En general, el valor del frijol en finca es uno de los principales componentes del precio de venta mayorista. Sin embargo, hay otros aspectos como el transporte, los empaques y las pérdidas, que también inciden en el precio de venta. En Bucaramanga, por ejemplo, el costo del transporte es bajo debido a la cercanía de estas ciudades con las zonas de producción; pero cuando el producto viene de otras zonas como Medellín y la sabana bogotana, este costo aumenta considerablemente. En este sentido, el costo de transporte más bajo se registra en Bogotá, que se abastece primordialmente de producto procedente de Cundinamarca. En cuanto a las pérdidas, las asume el comerciante mayorista y se producen principalmente durante el transporte o en

caso de no venderse dentro de los primeros días; pero esta situación no sucede a menudo.

En conclusión, el precio de los alimentos frescos está compuesto por una serie de costos que están relacionados con todas las diferentes tareas que deben hacer los productores y comerciantes para hacer que estos alimentos lleguen desde las fincas hasta los consumidores. Estos costos derivan de unas labores específicas como son la recolección, selección y empaque, el cargue y descargue, el transporte o el arriendo de locales, las cuales son desarrolladas por las diferentes personas involucradas en todo el proceso de comercialización.

Indicador de abastecimiento de alimentos

Disminuye el abastecimiento de procesados

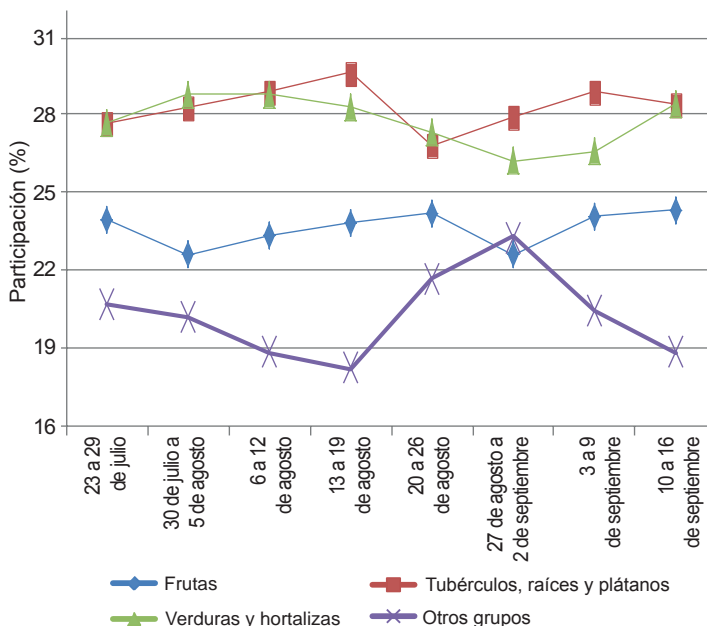
El acopio en los mercados mayoristas de Mercar, Barranquillita, Granabastos, Corabastos, Las Flores, Centroabastos, Cavasa, Santa Helena, Cenabastos, La Nueva Sexta, Centro de Acopio de Ipiales, Central Mayorista de Antioquia, Coomerca, Surabastos, Mercasa y La Central de Abastos de Villavicencio, para las semanas del 3 al 9 de septiembre y del 10 al 16 de septiembre, registró un descenso del 4,15 %.

Esta disminución en el abastecimiento se debió a una menor entrada de alimentos. En Armenia, en Mercar, el suministro de alimentos se redujo en un 24,11 %; en Pereira, en Mercasa, bajó un 15,15 %; en Neiva, en Surabastos, descendió un 12,62 %; en Cúcuta, en Cenabastos y La Nueva Sexta, el abasto de alimentos presentó una caída del 8,68 %; en Medellín, en CMA y Coomerca, el acopio de alimentos disminuyó un 5,45 %; en Villavicencio, en la Central de Abastos, descendió el abastecimiento en un 5,31 %; en Bogotá, en Corabastos y Las Flores, bajó un 4,44 %; y en Bucaramanga, en Centroabastos, los inventarios se redujeron en un 1,65 %. Por el contrario, en Barranquilla, en Barranquillita y Granabastos, el acopio de alimentos aumentó un 1,38 %; en Ipiales, en el Centro de Acopio, se incrementó en un 1,35 %; y en Cali, en Cavasa y Santa Helena, subió un 1,32 %.

De este modo, en la central de Mercar se observó un descenso en los inventarios de los procesados en un 48,14 %, por alimentos como el azúcar y la carne de cerdo; en Mercasa, del mismo modo, los procesados registraron una reducción en sus anaqueles del 25,65 %, como resultado de la menor oferta de carne de res y leche pasteurizada UHT; en el mercado de Surabastos, de igual

forma, el grupo de los procesados registró un menor acopio, en un 77,09 %, ante el bajo suministro de arroz y harinas. En el caso de Cenabastos y La Nueva Sexta, las frutas reportaron menores inventarios, pues se redujo el abastecimiento en un 23,44 %, debido a baja oferta de lulo y mora; en la CMA y Coomerca se registró un menor ingreso de procesados en un 9,73 %, lo que obedeció al bajo ingreso de arroz y carne de pollo; en el mercado mayorista de Villavicencio, el grupo de las frutas presen-

Gráfico 1. Participación de los alimentos que fueron registrados en los mercados Mercar, Barranquillita, Granabastos, Corabastos, Las Flores, Centroabastos, Cavasa, Santa Helena, Cenabastos, La Nueva Sexta, Centro de Acopio, CMA, Coomerca, Surabastos, Mercasa y la Central de Abastos de Villavicencio. 2015 (23 de julio al 16 de setiembre)



Fuente: SIPSA, Ministerio de Agricultura y Desarrollo Rural-DANE.



tó una caída en el abastecimiento del 13,88 %, siendo la mandarina arrayana y la mora los productos que más incidieron en este comportamiento; en Corabastos y Las Flores, se reportó al grupo de los tubérculos, raíces y plátanos como la razón del descenso en el abastecimiento en un 14,22 %, debido a una menor oferta de papa R-12 y yuca. Y en Centroabastos se presentó un menor ingreso de procesados en un 33,70 %, por alimentos como la papa, gaseosas y maltas.

Por el contrario, en Barranquillita, las frutas registraron el aumento más importante, del 12,00 %, debido a la buena oferta de curuba y naranja Valencia; en el Centro de Acopio de Ipiales, el abastecimiento se incrementó en un 4,37 % ante los mayores volúmenes del grupo de los

tubérculos, raíces y plátanos, como consecuencia de la buena oferta de papa criolla. Y en Cavasa y Santa Helena, el abastecimiento aumentó en un 8,58 % a causa de los mayores volúmenes acopiados en el grupo de las verduras y hortalizas, por efecto del buen ingreso de ahuyama y lechuga Batavia.

Así, la participación para la semana comprendida del 10 al 16 de septiembre, en el acumulado de los mercados, fue de la siguiente manera: las verduras y hortalizas con el 28,46 %, seguidas por los tubérculos, raíces y plátanos con un 28,37 %, las frutas frescas con un 24,34 %, y los otros grupos, entre los que se encuentran las carnes, los procesados, los granos, los cereales, los lácteos, los huevos y los pescados, con un 18,83 %.

Lo que más sube, lo que más baja

Ciudades	Lo que más sube	Lo que más baja
Barranquilla	Cebolla junca Aquitania y Berlín, espinaca, brócoli, lechuga Batavia, coles, mora de Castilla, maracuyá valluno y santandereano, lulo, aguacate papelillo, frijol palomito importado.	Cebolla cabezona roja ocañera y roja importada, habichuela, apio, chόcolo mazorca, pepino cohombro, remolacha, tomate Riogrande bumangués, zapote, banano Urabá, papa criolla sucia, alas de pollo con costillar.
Bogotá, D. C.	Habichuela, rábano rojo, ahuyama, cebolla puerro, pepino cohombro, berenjena, apio, granadilla, maracuyá, tomate de árbol, uva Isabela, mora de Castilla, durazno nacional, guayaba pera, mandarina arrayana, limón Tahití, arracacha amarilla, yuca llanera, papas suprema, sabanera y parda pastusa, huevos rojos, garbanzo importado.	Espinaca, repollo morado, remolacha, arveja verde en vaina, chόcolo mazorca, acelga, lechuga Batavia, tomate chonto, uvas verde y red globe nacional, piñas gold y perolera, patilla baby, papaya Maradol, melón Cantalup, limón común, plátano guineo, papa criolla, piernas de pollo, maíz pira, calamar blanco entero.
Bucaramanga	Repollo morado, tomate Riogrande, cebolla junca, ahuyama, pimentón, guayaba pera, maracuyá, mora de Castilla, durazno nacional, limón Tahití, lulo, uva Isabela, durazno importado, naranja Valencia, ciruela roja, papa criolla limpia, plátano hartón verde, arracacha amarilla, huevos rojos.	Pimentón verde, repollo blanco, remolacha, frijol verde en vaina, pepino cohombro, cebolla cabezona blanca, habichuela, arveja verde en vaina, lechuga Batavia, tangelo, piña perolera, papaya Maradol, uva importada, papa suprema, yuca criolla.
Cali	Ahuyama, tomate chonto regional, ajo importado, repollo blanco, coliflor, brócoli, cebolla junca Tenerife, repollo morado, pimentón, maracuyá, lulo, limón Tahití, naranja Sweet, mandarina arrayana, tomate de árbol, mango común, pera importada, melón Cantalup, arracacha amarilla, papa criolla, quesos doble crema y cuajada, piernas de pollo.	Habichuela, pepino cohombro, remolacha bogotana, frijol verde cargamanto, chόcolo mazorca, cebolla cabezona blanca, lechuga Batavia, arveja verde en vaina pastusa, uva red globe nacional, curuba, piña manzana, limón común, mango Tommy, papas única y suprema, bocachico importado congelado, almejas con y sin concha, toyo blanco filete congelado.
Cartagena	Coliflor, cebolla junca, repollo blanco, berenjena, espinaca, tomate Riogrande bumangués, cebollín chino, maracuyá santandereano y valluno, mora de Castilla, guayaba común, granadilla, fresa, piña perolera, yuca criolla, tilapia roja entera fresca, huevos rojos A y AA.	Habichuela, chόcolo mazorca, zanahoria bogotana, cebolla cabezona blanca y rojas ocañera y peruana, tomate Riogrande ocañero, remolacha, pepino cohombro, uvas importada y red globe nacional, carne de cerdo sin hueso brazo, lomo y pernil, pargo rojo platero.
Cúcuta	Ahuyama, cebolla junca Berlín, chόcolo mazorca, calabaza, coliflor, brócoli, zanahoria bogotana, ajo, mora de Castilla, limón Tahití, banano criollo, naranja común, guayabas pera y común, maracuyá, piña gold, granadilla, pera importada, papa criolla limpia, plátano hartón, arracacha amarilla, huevos blancos y rojos, queso costeño, harina precocida de maíz.	Habichuela, apio, haba verde, frijol verde bolo, lechuga Batavia, repollo verde, remolacha regional, pimentón, cebolla puerro, arveja verde en vaina, ciruela roja, papa única, lomitos de atún en lata, aceite vegetal mezcla, galletas dulces y saladas, gelatina.
Medellín	Brócoli, calabacín, coliflor, repollo blanco bogotano, ají topito dulce, arveja verde en vaina, coles, espinaca, acelga, chόcolo mazorca, mora de Castilla, limones Tahití y común, durazno y manzana nacionales, patilla, granadilla, papaya tainung, plátano hartón, yuca criolla, frijol cargamanto blanco y rojo.	Lechuga Batavia, habichuela, cebollas cabezonas blanca y roja importada, repollo blanco, tomate chonto, berenjena, piñas gold y perolera, lulo, mangos Tommy y de azúcar, uva importada, zapote, manzana roja importada, curuba, guayaba pera, arracacha blanca, quesos costeño, cuajada y campesino.
Pereira	Ahuyama, tomate riñón, repollo blanco bogotano, ajo importado, cebolla junca, limones Tahití y común, mandarina Oneco, maracuyá, lulo, papaya Maradol, banano criollo, piña manzana, melón Cantalup, mora de Castilla, arracacha blanca, maíz trillado blanco y amarillo.	Habichuela, arveja verde en vaina, pepino cohombro, cebolla cabezona blanca, tomate chonto, zanahoria bogotana, tangelo, mangos Tommy, manzano y reina, uva red globe nacional, tomate de árbol, papas nevada y única.

Verduras y hortalizas

Disminuyeron los precios de la habichuela



Fuente: <http://2.bp.blogspot.com>

A lo largo de la presente semana se registró una reducción en los precios de la habichuela en veintisiete de los cuarenta y un mercados mayoristas donde se comercializó. Una de las principales razones de este comportamiento fue la mayor oferta recibida desde los municipios de Pradera, Dagua, Candelaria y Calima (Valle del Cauca). Asimismo, aumentó el ingreso desde Santander debido a que adelantaron labores de recolección. En Cúcuta y Cartagena, por ejemplo, el kilo se negoció a \$2.608 y a \$2.317; un 21,36 % menos respecto a la semana pasada.

De igual manera, cayeron las cotizaciones de la cebolla cabezona blanca, la lechuga Batavia, la arveja verde en vaina, el pepino cohombro, el tomate chonto, el repollo blanco, las cebollas cabezonas rojas importada y ocañera, la remolacha, la zanahoria y el chócolo mazorca. Respecto a la lechuga Batavia, su precio cayó en veintiuno de los treinta y siete mercados donde se cotizó. De acuerdo con los comerciantes, la caída obedeció a la mayor producción en Antioquia, Nariño y Cundinamarca, donde iniciaron algunas cosechas.

En el caso de la cebolla cabezona blanca, la tendencia a la baja se presentó en veinticinco de los veintinueve mercados donde se comercializó y se dio gracias a un incremento en el volumen de carga recibido desde Boyacá principalmente y a las cosechas en El Peñol (Nariño), Calima, Candelaria y Florida (Valle del Cauca), a lo que se sumó el mayor abastecimiento desde Cundinamarca y Antioquia. En Bucaramanga y Medellín, por ejemplo, la cotización

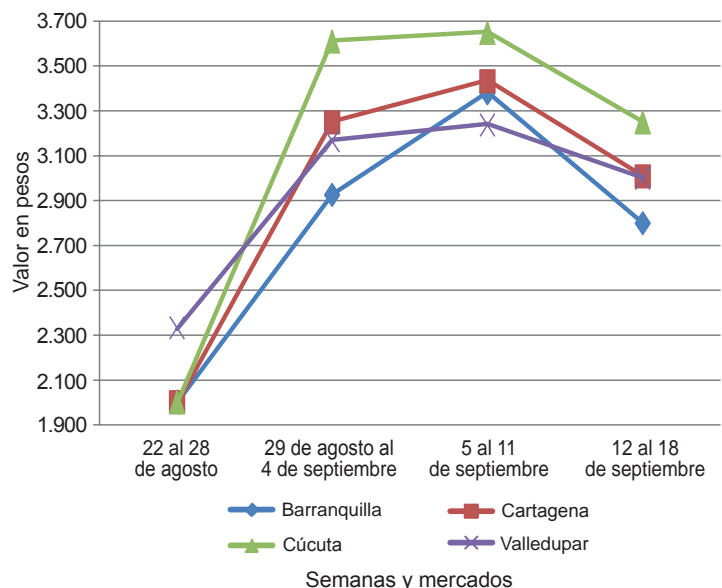
disminuyó un 13,61 %, vendiéndose el kilo a \$1.400 y a \$1.474, respectivamente.

También bajó el precio de la arveja verde, como consecuencia de un incremento en el volumen de carga recibido desde Nariño y Tolima. Asimismo, se contó con un buen abastecimiento desde Pasca y Fusagasugá (Cundinamarca), lo que provocó el descenso de sus precios en veinte de los treinta y cuatro mercados donde se transó. En Armenia y Bogotá D. C., el precio bajó un 11,95 %, vendiéndose el kilo a \$1.833 y a \$2.882, respectivamente.

Por otro lado, esta semana se registró un incremento en las cotizaciones de la ahuyama, la espinaca, la cebolla junca, el pepino de rellenar, la coliflor, el brócoli y el ajo importado. En el caso de este último, la tendencia al alza se registró en diecisiete de los veinticuatro mercados donde se comercializó a lo largo de esta semana. De acuerdo con los comerciantes, esta situación fue resultado de un menor abastecimiento desde China y del mayor precio al que llegó. En las ciudades de Cali e Ibagué, el kilo se negoció a \$5.950 y a \$7.000, respectivamente, lo que indicó un incremento del 7,77 %, en promedio.

Por último, debido a la menor producción en Valle del Cauca, Santander y Norte de Santander, donde el verano afectó los cultivos, la cotización de la ahuyama reportó un aumento en diecinueve de los treinta y un mercados donde se comercializó a lo largo de esta semana.

Gráfico 2. Comportamiento de los precios de la habichuela 2015 (22 de agosto al 18 de septiembre)



Fuente: SIPSA-DANE.



Cuadro 1. Mercados mayoristas. Precios de venta de verduras y hortalizas 2015 (12 al 18 de septiembre)

Productos y mercados	Pesos por kilogramo				Tendencia	Productos y mercados	Pesos por kilogramo							
	Mínimo	Máximo	Medio				Mínimo	Máximo	Medio					
Acelga						Ajo (continuación)								
Armenia, Mercar	933	1.067	1.000	=	Pamplona (Norte de Santander)	2.500	3.125	2.653	-	Barranquilla, Barranquillita	2.800	3.200	3.000	=
Barranquilla, Barranquillita	2.800	3.200	3.000	=	Pasto (Nariño)	4.500	5.000	4.708	+	Bogotá, D. C., Corabastos	500	800	597	-
Bogotá, D. C., Corabastos	500	800	597	-	Pereira, La 41	6.000	6.556	6.222	+	Bucaramanga, Centroabastos	2.000	2.000	2.000	=
Bucaramanga, Centroabastos	2.000	2.000	2.000	=	Pereira, Mercasa	4.333	4.778	4.583	-	Cali, Santa Helena	1.500	1.500	1.500	=
Cali, Santa Helena	1.500	1.500	1.500	=	San Gil (Santander)	2.500	2.500	2.500	=	Cartagena, Bazurto	2.000	2.000	2.000	=
Cartagena, Bazurto	2.000	2.000	2.000	=	Sogamoso (Boyacá)	2.800	2.800	2.800	=	Chiquinquirá (Boyacá)	1.667	1.667	1.667	+++
Chiquinquirá (Boyacá)	1.667	1.667	1.667	+++	Tunja (Boyacá)	4.400	5.000	4.667	-	Duitama (Boyacá)	1.000	1.000	1.000	=
Duitama (Boyacá)	1.000	1.000	1.000	=	Valledupar, Mercabastos	5.800	5.800	5.800	-	Ibagué, Plaza La 21	640	960	770	--
Ibagué, Plaza La 21	640	960	770	--	Villavicencio, CAV	6.000	8.000	7.183	-	Ipiales (Nariño), Ipiales somos todos	1.000	1.000	1.000	=
Ipiales (Nariño), Ipiales somos todos	1.000	1.000	1.000	=	Ajo importado									
Medellín, Central					Armenia, Mercar	6.000	6.500	6.156	+					
Mayorista de Antioquia	1.000	1.000	1.000	+	Barranquilla, Barranquillita	5.400	5.500	5.450	=					
Neiva, Surabastos	1.500	1.875	1.594	+	Barranquilla, Granabastos	5.200	5.400	5.250	-					
Pamplona (Norte de Santander)	1.600	2.000	1.800	=	Bogotá, D. C., Corabastos	6.500	7.000	6.800	+					
Pasto (Nariño)	1.500	2.500	1.896	+	Bucaramanga, Centroabastos	6.000	6.000	6.000	=					
Sogamoso (Boyacá)	1.000	1.000	1.000	=	Buenaventura (Valle del Cauca)	6.500	7.000	6.667	+					
Tunja (Boyacá)	1.000	1.000	1.000	=	Cali, Cavasa	5.700	6.200	5.950	+					
Ubaté (Cundinamarca)	1.000	1.000	1.000	n.d.	Cali, Santa Helena	5.300	5.600	5.433	+					
Villavicencio, CAV	900	1.200	1.007	-	Cartagena, Bazurto	5.400	5.500	5.483	-					
Yopal (Casanare)	1.300	1.300	1.300	+	Cartago (Valle del Cauca)	6.000	6.800	6.383	+					
Ahuyama					Cúcuta, Cenabastos	5.500	6.000	5.875	+					
Armenia, Mercar	700	800	728	+	Ibagué, Plaza La 21	7.000	7.000	7.000	+					
Barranquilla, Barranquillita	1.343	1.571	1.445	-	Ipiales (Nariño), Ipiales somos todos	5.700	5.800	5.767	+					
Barranquilla, Granabastos	1.500	1.571	1.548	-	Manizales (Caldas)	6.500	7.500	7.000	+					
Bogotá, D. C., Corabastos	1.400	1.500	1.480	++	Medellín, Central									
Bucaramanga, Centroabastos	900	1.000	975	+	Mayorista de Antioquia	5.400	5.500	5.450	=					
Buenaventura (Valle del Cauca)	800	1.200	933	+++	Montería (Córdoba)	5.200	5.500	5.458	+					
Cali, Cavasa	850	1.000	917	+++	Neiva, Surabastos	6.400	6.800	6.613	+					
Cali, Santa Helena	600	600	600	=	Palmira (Valle del Cauca)	5.500	5.600	5.550	+					
Cartagena, Bazurto	1.471	1.471	1.471	=	Pasto (Nariño)	5.600	6.200	5.983	-					
Cartago (Valle del Cauca)	600	800	750	+	Pereira, La 41	6.500	6.800	6.633	+					
Cúcuta, Cenabastos	800	1.200	1.067	+++	Pereira, Mercasa	5.600	7.000	6.377	+					
Duitama (Boyacá)	528	560	544	++	Popayán (Cauca)	5.800	6.000	5.933	+					
Ibagué, Plaza La 21	900	1.000	950	+++	Sincelejo (Sucre)	5.400	6.000	5.667	-					
Manizales (Caldas)	700	1.000	863	++	Tuluá (Valle del Cauca)	6.000	6.800	6.371	++					
Medellín, Central					Apio									
Mayorista de Antioquia	500	550	525	=	Armenia, Mercar	700	800	750	=					
Montería (Córdoba)	660	700	673	--	Barranquilla, Barranquillita	900	1.200	1.017	--					
Palmira (Valle del Cauca)	700	850	792	++	Barranquilla, Granabastos	1.000	1.100	1.025	+					
Pamplona (Norte de Santander)	1.000	1.200	1.092	+	Bogotá, D. C., Corabastos	300	400	361	+					
Pereira, La 41	700	700	700	+	Bucaramanga, Centroabastos	833	1.083	951	+					
Pereira, Mercasa	800	800	800	++	Cali, Cavasa	588	706	647	-					
Popayán (Cauca)	760	800	790	+	Cali, Santa Helena	529	588	559	-					
Rionegro (Antioquia)	650	900	767	+	Cartagena, Bazurto	1.000	1.000	1.000	=					
Sincelejo (Sucre)	1.100	1.200	1.144	+	Cartago (Valle del Cauca)	720	800	773	=					
Socorro (Santander)	700	700	700	=	Chiquinquirá (Boyacá)	1.200	1.200	1.200	=					
Tuluá (Valle del Cauca)	700	800	767	=	Cúcuta, Cenabastos	1.000	1.250	1.125	-					
Tunja (Boyacá)	554	615	594	-	Ibagué, Plaza La 21	640	960	800	--					
Valledupar, Mercabastos	1.200	1.300	1.250	n.d.	Ipiales (Nariño), Ipiales somos todos	1.500	1.500	1.500	=					
Valledupar, Mercado Nuevo	1.300	1.300	1.300	-	Manizales (Caldas)	960	1.200	1.100	=					
Villavicencio, CAV	1.000	1.200	1.133	++	Marinilla (Antioquia)	300	350	328	+					
Yopal (Casanare)	800	800	800	=	Medellín, Central									
Ahuyamin (Sakata)					Mayorista de Antioquia	400	500	450	+					
Barranquilla, Barranquillita	960	1.000	990	=	Medellín, Plaza									
Bogotá, D. C., Corabastos	800	800	800	-	minorista «José María Villa»	500	500	500	--					
Neiva, Surabastos	1.120	1.200	1.137	+++	Montería (Córdoba)	500	700	554	-					
San Gil (Santander)	600	600	600	=	Neiva, Surabastos	1.200	1.200	1.200	=					
Sogamoso (Boyacá)	385	385	385	=	Palmira (Valle del Cauca)	1.167	1.250	1.194	++					
Tunja (Boyacá)	800	800	800	+	Pamplona (Norte de Santander)	1.167	1.167	1.167	--					
Villavicencio, CAV	800	1.200	983	++	Pasto (Nariño)	2.500	3.000	2.625	++					
Yopal (Casanare)	800	900	850	---	Pereira, La 41	1.000	1.167	1.042	-					
Ajı topito dulce					Pereira, Mercasa	1.000	1.333	1.109	-					
Barranquilla, Barranquillita	3.750	4.000	3.875	=	Rionegro (Antioquia)	500	900	731	+					
Cartagena, Bazurto	1.500	2.333	1.982	---	Sincelejo (Sucre)	700	800	767	-					
Medellín, Central					Tuluá (Valle del Cauca)	1.083	1.167	1.125	-					
Mayorista de Antioquia	1.300	1.600	1.504	++	Tunja (Boyacá)	1.000	1.100	1.007	+					
Montería (Córdoba)	1.250	2.000	1.535	---	Valledupar, Mercabastos	1.000	1.200	1.050	-					
Sincelejo (Sucre)	1.000	1.750	1.271	---	Villavicencio, CAV	900	1.400	1.156	+					
Ajo					Arveja verde en vaina									
Bogotá, D. C., Corabastos	6.000	6.600	6.420	-	Armenia, Mercar	1.600	2.000	1.833	--					
Chiquinquirá (Boyacá)	5.200	6.000	5.600	-	Barranquilla, Barranquillita	4.500	5.000	4.750	=					
Cúcuta, Cenabastos	1.800	2.500	2.147	-	Barranquilla, Granabastos	5.000	6.000	5.375	+					
Duitama (Boyacá)	3.000	3.000	3.000	+	Bogotá, D. C., Corabastos	2.600	3.200	2.882	--					
Ibagué, Plaza La 21	3.889	3.889	3.889	=	Bucaramanga, Centroabastos	2.400	2.400	2.400	-					
Ipiales (Nariño), Ipiales somos todos	4.250	4.500	4.361	+	Carmen de Viboral (Antioquia)	2.500	2.500	2.500	++					
Manizales (Caldas)	4.375	5.000	4.688	-	Cartago (Valle del Cauca)	2.400	2.560	2.420	-					
Medellín, Central					Chiquinquirá (Boyacá)	2.000	2.000	2.000	--					
Mayorista de Antioquia	5.000	5.000	5.000	-	Cúcuta, Cenabastos	2.500	3.000	2.891	-					
					Duitama (Boyacá)	2.800	3.000	2.900	+					

Cuadro 1. Mercados mayoristas. Precios de venta de verduras y hortalizas (continuación)
2015 (12 al 18 de septiembre)

Productos y mercados	Pesos por kilogramo				Tendencia	Productos y mercados	Pesos por kilogramo				Tendencia			
	Mínimo	Máximo	Medio				Mínimo	Máximo	Medio					
Arveja verde en vaina (continuación)						Calabaza								
El Santuario (Antioquia)	2.200	2.700	2.435	++	Bogotá, D. C., Corabastos	480	640	513	--	Cúcuta, Cenabastos	667	667	667	+
Ibagué, Plaza La 21	1.440	2.000	1.734	-	Medellín, Central	1.000	1.200	1.058	-	Mayorista de Antioquia	500	600	527	+
Ipiales (Nariño), Ipiales somos todos	1.200	1.700	1.500	--	Montería (Córdoba)									
La Ceja (Antioquia)	2.400	2.500	2.483	+	Cebolla cabezona blanca									
Manizales (Caldas)	2.500	3.500	2.958	+	Armenia, Mercar	1.400	1.480	1.413	-	Barranquilla, Barranquillita	1.600	1.920	1.758	-
Marinilla (Antioquia)	1.800	2.500	2.158	+	Barranquilla, Granabastos	1.600	1.720	1.675	-	Bogotá, D. C., Corabastos	1.300	1.400	1.390	-
Medellín, Central					Bucaramanga, Centroabastos	1.400	1.400	1.400	-	Cartagena, Bazurto	1.500	1.700	1.595	-
Mayorista de Antioquia	2.000	2.700	2.342	+	Cartago (Valle del Cauca)	1.400	1.560	1.483	-	Chiquinquirá (Boyacá)	1.400	1.600	1.500	=
Medellín, Plaza					Cúcuta, Cenabastos	1.400	1.700	1.475	-	Cúcuta, Cenabastos	1.400	1.700	1.475	-
minorista «José María Villa»	2.000	2.800	2.541	+	Duitama (Boyacá)	1.400	1.400	1.400	+	Ibagué, Plaza La 21	1.280	1.760	1.500	++
Neiva, Surabastos	1.760	2.240	2.035	--	La Ceja (Antioquia)	1.700	2.200	1.917	-	Manizales (Caldas)	1.400	1.600	1.513	--
Palmira (Valle del Cauca)	1.660	1.900	1.777	--	Medellín, Central					Medellín, Central				
Pamplona (Norte de Santander)	1.800	2.500	2.127	-	Mayorista de Antioquia	1.200	1.800	1.474	--	Medellín, Plaza				
Pereira, La 41	2.000	2.400	2.160	-	Medellín, Plaza					minorista «José María Villa»	1.200	1.800	1.402	---
Pereira, Mercasa	1.600	2.400	1.982	--	minorista «José María Villa»	1.500	1.700	1.598	--	Montería (Córdoba)	1.200	1.500	1.367	--
Rionegro (Antioquia)	2.000	2.600	2.321	-	Pamplona (Norte de Santander)	1.200	1.500	1.367	--	Pereira, La 41	1.500	1.700	1.605	-
San Gil (Santander)	2.800	3.200	2.844	-	Pereira, La 41	1.500	1.700	1.605	-	Pereira, Mercasa	1.320	1.500	1.424	-
San Vicente (Antioquia)	1.800	2.000	1.900	+	Pereira, Mercasa	1.500	1.667	1.613	-	Rionegro (Antioquia)	1.500	1.667	1.613	-
Socorro (Santander)	2.800	3.040	2.920	=	Rionegro (Antioquia)	1.400	1.600	1.467	-	San Gil (Santander)	1.600	1.800	1.681	-
Sogamoso (Boyacá)	3.000	3.000	3.000	=	San Gil (Santander)	1.600	1.800	1.681	-	Sincelejo (Sucre)	1.500	1.600	1.550	-
Sonsón (Antioquia)	1.300	1.350	1.331	--	Sincelejo (Sucre)	1.600	1.800	1.681	-	Socorro (Santander)	1.500	1.600	1.550	-
Tuluá (Valle del Cauca)	1.920	2.400	2.080	--	Socorro (Santander)	1.200	1.200	1.200	--	Sogamoso (Boyacá)	1.100	1.260	1.191	-
Tunja (Boyacá)	2.000	2.800	2.347	-	Sogamoso (Boyacá)	1.100	1.260	1.191	-	Tunja (Boyacá)	1.400	1.400	1.400	-
Ubaté (Cundinamarca)	2.200	2.200	2.200	-	Tunja (Boyacá)	1.400	1.400	1.400	-	Ubaté (Cundinamarca)	1.600	1.700	1.608	-
Villavicencio, CAV	2.000	2.800	2.379	-	Ubaté (Cundinamarca)	1.400	1.400	1.400	-	Valledupar, Mercabastos	1.400	1.800	1.604	-
Yopal (Casanare)	3.125	3.333	3.229	=	Villavicencio, CAV	1.400	1.800	1.604	-	Yopal (Casanare)	1.458	1.667	1.563	++
					Yopal (Casanare)	1.458	1.667	1.563	++					
Arveja verde en vaina pastusa					Cebolla cabezona blanca bogotana									
Buenaventura (Valle del Cauca)	1.840	2.000	1.960	+	Buenaventura (Valle del Cauca)	1.458	1.458	1.458	-	Buenaventura (Valle del Cauca)	1.354	1.625	1.480	-
Cali, Cavasa	1.640	1.960	1.794	-	Cali, Cavasa	1.354	1.500	1.455	-	Cali, Santa Helena	1.354	1.500	1.455	-
Cali, Santa Helena	1.800	2.000	1.900	--	Cali, Santa Helena	1.354	1.500	1.455	-	Neiva, Surabastos	1.340	1.520	1.438	-
Manizales (Caldas)	2.500	3.500	3.042	++	Neiva, Surabastos	1.340	1.520	1.438	-	Palmira (Valle del Cauca)	1.458	1.563	1.510	n.d.
Medellín, Central					Palmira (Valle del Cauca)	1.458	1.563	1.510	n.d.	Tuluá (Valle del Cauca)	1.417	1.458	1.448	-
Mayorista de Antioquia	1.600	2.600	2.019	-	Tuluá (Valle del Cauca)	1.417	1.458	1.448	-					
Pasto (Nariño)	1.560	1.800	1.697	--					Cebolla cabezona blanca importada					
Popayán (Cauca)	1.560	1.900	1.723	-	Ipiales (Nariño), Ipiales somos todos	1.196	1.304	1.292	-					
									Cebolla cabezona blanca pastusa					
Berenjena					Buenaventura (Valle del Cauca)	1.354	1.396	1.378	-	Buenaventura (Valle del Cauca)	1.250	1.375	1.313	-
Armenia, Mercar	1.500	1.600	1.544	+	Cali, Cavasa	1.250	1.375	1.313	-	Cali, Cavasa	1.354	1.458	1.406	--
Barranquilla, Barranquillita	625	675	656	=	Cali, Santa Helena	1.354	1.458	1.406	--	Pasto (Nariño)	1.146	1.250	1.200	-
Bogotá, D. C., Corabastos	1.700	1.800	1.713	+	Palmira (Valle del Cauca)	1.354	1.458	1.406	--	Popayán (Cauca)	1.625	1.667	1.660	+
Cartagena, Bazurto	1.500	1.500	1.500	++	Pasto (Nariño)	1.146	1.250	1.200	-					
Manizales (Caldas)	2.000	2.500	2.167	=	Popayán (Cauca)	1.625	1.667	1.660	+	Cebolla cabezona roja				
Medellín, Central									Cúcuta, Cenabastos	3.333	3.333	3.333	=	
Mayorista de Antioquia	1.000	1.500	1.275	--	Cebolla cabezona roja importada					San Gil (Santander)	3.600	3.600	3.600	=
Montería (Córdoba)	750	1.000	860	++	Barranquilla, Barranquillita	3.111	3.222	3.167	--					
Sincelejo (Sucre)	667	875	750	--	Bucaramanga, Centroabastos	3.125	3.542	3.296	-	Cebolla cabezona roja ocañera				
					Cali, Cavasa	3.111	3.222	3.157	-	Barranquilla, Barranquillita	2.708	2.813	2.771	--
Brócoli					Ipiales (Nariño), Ipiales somos todos	2.391	2.609	2.415	-	Barranquilla, Granabastos	2.708	2.813	2.760	--
Armenia, Mercar	2.400	2.400	2.400	=					Cartagena, Bazurto	2.286	3.333	2.893	-	
Barranquilla, Barranquillita	4.000	6.000	4.917	++	Cebolla cabezona roja ocañera					Cúcuta, Cenabastos	3.125	3.125	3.125	=
Barranquilla, Granabastos	4.000	4.500	4.375	+	Barranquilla, Barranquillita	3.111	3.222	3.167	--	Cúcuta, Cenabastos	3.111	3.571	3.273	-
Bogotá, D. C., Corabastos	5.000	5.000	5.000	=	Bucaramanga, Centroabastos	3.125	3.542	3.296	-	Valledupar, Mercabastos	2.400	2.800	2.667	-
Bucaramanga, Centroabastos	2.500	3.000	2.734	-	Cali, Cavasa	3.111	3.222	3.157	-	Valledupar, Mercado Nuevo	2.500	2.800	2.700	-
Cali, Cavasa	1.167	1.250	1.188	+	Ipiales (Nariño), Ipiales somos todos	2.391	2.609	2.415	-					
Cali, Santa Helena	2.000	2.000	2.000	+	Medellín, Central	2.800	3.646	3.229	-					
Cartagena, Bazurto	4.500	5.000	4.875	+	Mayorista de Antioquia	3.000	3.000	3.000	-					
Chiquinquirá (Boyacá)	1.800	1.800	1.800	=	Montería (Córdoba)									
Cúcuta, Cenabastos	3.000	4.000	3.417	+										
Duitama (Boyacá)	1.100	1.100	1.100	+										
Ibagué, Plaza La 21	2.000	2.500	2.375	+										
Ipiales (Nariño), Ipiales somos todos	1.167	1.250	1.241	+++										
Manizales (Caldas)	3.333	4.667	3.889	--										
Marinilla (Antioquia)	700	2.000	1.292	+++										
Medellín, Central														
Mayorista de Antioquia	1.200	2.800	2.267	+++										
Neiva, Surabastos	4.800	6.000	5.250	-										
Palmira (Valle del Cauca)	1.167	1.250	1.208	+										
Pamplona (Norte de Santander)	2.000	2.500	2.250	++										
Pasto (Nariño)	1.000	1.500	1.333	---										
Sogamoso (Boyacá)	1.200	1.300	1.250	+										
Tunja (Boyacá)	1.300	1.800	1.450	--										
Ubaté (Cundinamarca)	2.000	2.000	2.000	n.d.										
Villavicencio, CAV	3.200	4.000	3.637	--										
Calabacín														
Bogotá, D. C., Corabastos	320	400	378	++										
Medellín, Central														
Mayorista de Antioquia	700	1.400	1.083	+++										
Tunja (Boyacá)	750	750	750	+++										
Ubaté (Cundinamarca)	1.500	1.500	1.500	n.d.										



Cuadro 1. Mercados mayoristas. Precios de venta de verduras y hortalizas (continuación)
2015 (12 al 18 de septiembre)

Productos y mercados	Pesos por kilogramo				Tenden- cia	Productos y mercados	Pesos por kilogramo				Tenden- cia
	Mínimo	Máximo	Medio				Mínimo	Máximo	Medio		
Cebolla cabezona roja peruana						Chócolo mazorca (continuación)					
Barranquilla, Granabastos	2.889	3.222	3.074	--		Cartagena, Bazurto	500	750	667	---	
Cartagena, Bazurto	2.429	3.587	2.973	--		Cartago (Valle del Cauca)	875	875	875	=	
Neiva, Surabastos	3.000	3.000	3.000	-		Chiquinquirá (Boyacá)	640	900	770	--	
Sincelejo (Sucre)	3.261	3.478	3.442	-		Cúcuta, Cenabastos	818	909	871	+	
Cebolla junca						Duitama (Boyacá)	800	800	800	++	
Armenia, Mercar	1.840	2.240	1.973	-		Ibagué, Plaza La 21	800	960	830	--	
Bucaramanga, Centroabastos	938	1.250	1.172	++		Ipiales (Nariño), Ipiales somos todos	800	943	867	--	
Cartagena, Bazurto	1.118	1.471	1.294	++		Manizales (Caldas)	615	700	644	++	
Cartago (Valle del Cauca)	1.600	1.760	1.700	-		Marinilla (Antioquia)	917	1.083	1.007	+++	
Chiquinquirá (Boyacá)	1.167	1.167	1.167	-		Medellín, Central					
Ipiales (Nariño), Ipiales somos todos	1.250	1.500	1.350	-		Mayorista de Antioquia	824	941	858	+	
La Ceja (Antioquia)	1.040	1.280	1.167	=		Medellín, Plaza					
Manizales (Caldas)	1.920	2.240	2.010	+		minorista «José María Villa»	800	867	847	=	
Medellín, Central						Montería (Córdoba)	660	1.000	827	--	
Mayorista de Antioquia	800	1.400	1.089	+		Pamplona (Norte de Santander)	545	636	567	++	
Medellín, Plaza						Pasto (Nariño)	714	857	801	+	
minorista «José María Villa»	800	1.500	1.221	++		Peñol (Antioquia)	792	917	854	++	
Montería (Córdoba)	1.417	1.667	1.618	-		Popayán (Cauca)	543	571	564	-	
Neiva, Surabastos	800	933	878	+		Rionegro (Antioquia)	857	1.000	916	+	
Pereira, La 41	1.467	1.667	1.589	+++		San Gil (Santander)	1.250	1.375	1.292	-	
Pereira, Mercasa	1.067	1.333	1.244	+		San Vicente (Antioquia)	1.000	1.042	1.021	+	
Rionegro (Antioquia)	1.100	1.250	1.148	+		Sincelejo (Sucre)	560	660	603	--	
Sincelejo (Sucre)	1.200	1.400	1.261	-		Socorro (Santander)	1.375	1.500	1.438	=	
Sonsón (Antioquia)	800	880	840	+++		Sogamoso (Boyacá)	900	900	900	=	
Ubaté (Cundinamarca)	1.400	1.400	1.400	++		Sonsón (Antioquia)	500	550	525	+	
Valledupar, Mercabastos	1.000	1.333	1.111	-		Tuluá (Valle del Cauca)	643	786	714	-	
Villavicencio, CAV	1.522	2.174	1.757	+		Tunja (Boyacá)	900	1.000	930	+	
Yopal (Casanare)	1.435	1.522	1.478	+		Ubaté (Cundinamarca)	800	800	800	-	
Cebolla junca Aquitania						Valledupar, Mercabastos	1.067	1.200	1.156	-	
Barranquilla, Barranquillita	1.167	1.433	1.336	++		Villavicencio, CAV	1.000	1.500	1.233	-	
Barranquilla, Granabastos	1.267	1.500	1.372	+		Yopal (Casanare)	1.125	1.250	1.188	+	
Bogotá, D. C., Corabastos	1.267	1.500	1.432	-		Cidra					
Bucaramanga, Centroabastos	1.250	1.250	1.250	++		Bogotá, D. C., Corabastos	900	1.400	1.180	+++	
Buenaventura (Valle del Cauca)	1.600	1.700	1.683	-		Ibagué, Plaza La 21	640	640	640	--	
Cali, Cavasa	1.156	1.200	1.178	n.d.		La Ceja (Antioquia)	400	700	533	-	
Duitama (Boyacá)	1.000	1.000	1.000	+++		Marinilla (Antioquia)	600	700	644	+	
Ibagué, Plaza La 21	1.200	1.400	1.265	-		Medellín, Central					
San Gil (Santander)	1.200	1.200	1.200	=		Mayorista de Antioquia	800	1.400	1.088	+++	
Sogamoso (Boyacá)	1.000	1.000	1.000	=		Peñol (Antioquia)	500	670	562	+	
Tuluá (Valle del Cauca)	1.689	1.689	1.689	=		San Vicente (Antioquia)	800	900	850	+	
Tunja (Boyacá)	933	1.067	993	-		Villavicencio, CAV	800	1.200	956	-	
Cebolla junca Berlín						Cilantro					
Barranquilla, Barranquillita	1.100	1.500	1.364	++		Armenia, Mercar	1.400	1.600	1.567	+	
Barranquilla, Granabastos	1.333	1.367	1.350	-		Barranquilla, Barranquillita	4.500	5.000	4.750	+	
Cúcuta, Cenabastos	938	1.250	1.094	+		Bogotá, D. C., Corabastos	1.000	1.800	1.299	---	
Pamplona (Norte de Santander)	781	938	911	+		Bucaramanga, Centroabastos	6.000	7.000	6.408	+	
Valledupar, Mercabastos	1.333	1.333	1.333	++		Buenaventura (Valle del Cauca)	1.750	2.000	1.917	=	
Cebolla junca pastusa						Cali, Cavasa	1.600	1.750	1.683	++	
Palmira (Valle del Cauca)	833	917	899	--		Cali, Santa Helena	1.500	1.600	1.567	-	
Pasto (Nariño)	800	978	874	+++		Cartagena, Bazurto	2.500	3.500	2.708	---	
Popayán (Cauca)	1.111	1.244	1.178	+		Cartago (Valle del Cauca)	2.500	3.000	2.625	+	
Cebolla junca Tenerife						Chiquinquirá (Boyacá)	2.500	2.750	2.625	=	
Cali, Cavasa	1.100	1.450	1.288	+		Cúcuta, Cenabastos	5.000	6.000	5.500	=	
Cali, Santa Helena	1.000	1.350	1.192	-		Duitama (Boyacá)	3.333	3.333	3.333	-	
Palmira (Valle del Cauca)	800	1.067	937	-		Ibagué, Plaza La 21	1.200	1.600	1.350	---	
Cebolla puerro						Ipiales (Nariño), Ipiales somos todos	4.000	4.000	4.000	+	
Bogotá, D. C., Corabastos	2.500	2.750	2.563	++		La Ceja (Antioquia)	2.500	3.000	2.583	+	
Cali, Santa Helena	4.500	5.000	4.883	-		Manizales (Caldas)	3.200	4.000	3.667	+	
Cúcuta, Cenabastos	3.000	3.750	3.313	-		Marinilla (Antioquia)	1.000	1.500	1.300	-	
Medellín, Central						Medellín, Central					
Mayorista de Antioquia	1.600	2.000	1.825	-		Mayorista de Antioquia	1.500	2.200	1.858	--	
Pamplona (Norte de Santander)	2.000	2.250	2.125	--		Medellín, Plaza					
Cebollín chino						minorista «José María Villa»	1.500	2.500	1.794	--	
Barranquilla, Barranquillita	2.500	3.000	2.750	=		Montería (Córdoba)	2.000	5.000	3.167	+	
Cartagena, Bazurto	4.500	6.000	5.575	+++		Neiva, Surabastos	1.333	4.000	2.667	++	
Chócolo mazorca						Palmira (Valle del Cauca)	1.500	1.600	1.533	+++	
Armenia, Mercar	786	857	798	-		Pamplona (Norte de Santander)	2.333	2.333	2.333	n.d.	
Armenia, Retiro	714	786	735	--		Pasto (Nariño)	5.500	7.000	6.083	--	
Barranquilla, Barranquillita	622	811	725	--		Pereira, La 41	2.000	3.000	2.417	+	
Bogotá, D. C., Corabastos	960	1.200	1.065	-		Pereira, Mercasa	1.750	2.000	1.917	++	
Bucaramanga, Centroabastos	800	1.125	887	+		Popayán (Cauca)	2.000	2.500	2.292	++	
Buenaventura (Valle del Cauca)	929	1.071	1.000	--		Rionegro (Antioquia)	1.500	2.500	1.988	--	
Cali, Cavasa	857	971	928	-		Sincelejo (Sucre)	3.000	4.000	3.400	+++	
Cali, Santa Helena	786	857	833	-		Sogamoso (Boyacá)	3.333	3.333	3.333	=	
						Tuluá (Valle del Cauca)	1.400	1.400	1.400	=	
						Tunja (Boyacá)	2.250	3.000	2.500	+++	
						Ubaté (Cundinamarca)	2.500	2.500	2.500	---	
						Valledupar, Mercabastos	2.500	2.500	2.500	+	
						Valledupar, Mercado Nuevo	2.500	2.500	2.500	+	

Cuadro 1. Mercados mayoristas. Precios de venta de verduras y hortalizas (continuación)
2015 (12 al 18 de septiembre)

Productos y mercados	Pesos por kilogramo				Tendencia	Productos y mercados	Pesos por kilogramo				Tendencia
	Mínimo	Máximo	Medio	Precios			Mínimo	Máximo	Medio	Precios	
Cilantro (continuación)						Fríjol verde cargamanto (continuación)					
Villavicencio, CAV	1.500	2.500	2.204	---		Medellín, Plaza					
Yopal (Casanare)	3.250	3.750	3.500	-		minorista «José María Villa»	2.700	3.500	3.188	+	
Coles						Pasto (Nariño)	2.800	3.000	2.925	+	
Barranquilla, Barranquillita	1.500	2.000	1.750	+++		Peñol (Antioquia)	2.700	3.000	2.825	-	
Bogotá, D. C., Corabastos	2.000	2.000	2.000	+++		Popayán (Cauca)	2.900	3.000	2.983	-	
Medellín, Central						Rionegro (Antioquia)	2.400	3.100	2.767	-	
Mayorista de Antioquia	700	1.000	838	+		San Vicente (Antioquia)	2.600	2.900	2.750	-	
Medellín, Plaza						Sogamoso (Boyacá)	2.800	2.800	2.800	=	
minorista «José María Villa»	600	700	646	-		Sonsón (Antioquia)	2.000	2.100	2.063	---	
Coliflor						Tuluá (Valle del Cauca)	3.040	3.840	3.400	+	
Armenia, Mercar	2.000	2.250	2.097	+		Tunja (Boyacá)	2.600	2.800	2.700	-	
Barranquilla, Barranquillita	5.000	5.500	5.250	=		Villavicencio, CAV	3.200	3.800	3.446	-	
Barranquilla, Granabastos	4.500	4.500	4.500	=		Yopal (Casanare)	3.125	3.333	3.229	+++	
Bucaramanga, Centroabastos	2.500	3.000	2.760	-		Fríjol verde en vaina					
Cali, Cavasa	1.167	1.250	1.188	+		Armenia, Mercar	2.880	3.520	3.213	--	
Cali, Santa Helena	2.000	2.000	2.000	+		Barranquilla, Barranquillita	4.500	5.000	4.750	=	
Cartagena, Bazurto	4.200	5.000	4.808	++		Barranquilla, Granabastos	4.500	5.000	4.750	=	
Cartago (Valle del Cauca)	1.920	2.000	1.947	---		Bucaramanga, Centroabastos	3.400	3.400	3.400	--	
Chiquinquirá (Boyacá)	2.000	2.000	2.000	=		Buenaventura (Valle del Cauca)	3.600	4.000	3.800	-	
Cúcuta, Cenabastos	3.000	4.000	3.417	+		Cartago (Valle del Cauca)	3.600	3.800	3.750	-	
Duitama (Boyacá)	1.200	1.300	1.250	+		Chiquinquirá (Boyacá)	2.000	2.400	2.150	--	
Ipiales (Nariño), Ipiales somos todos	1.167	1.250	1.241	+++		Cúcuta, Cenabastos	2.500	2.500	2.500	-	
Manizales (Caldas)	2.200	3.000	2.533	---		Ibagué, Plaza La 21	2.800	3.200	3.150	-	
Marinilla (Antioquia)	800	1.600	1.208	+++		Ipiales (Nariño), Ipiales somos todos	2.545	2.727	2.591	+	
Medellín, Central						Manizales (Caldas)	4.000	4.000	4.000	+	
Mayorista de Antioquia	1.300	2.500	1.991	+++		Montería (Córdoba)	3.000	3.800	3.458	=	
Neiva, Surabastos	2.800	3.200	3.017	+		Neiva, Surabastos	2.800	4.160	3.460	+	
Palmira (Valle del Cauca)	1.400	1.500	1.450	+		Pamplona (Norte de Santander)	1.500	2.083	1.689	+	
Pamplona (Norte de Santander)	2.000	2.000	2.000	=		Pereira, La 41	3.500	4.000	3.750	++	
Pasto (Nariño)	1.500	2.000	1.833	+		Pereira, Mercasa	3.200	3.600	3.433	-	
Pereira, La 41	2.083	3.000	2.563	--		San Gil (Santander)	2.800	3.200	2.978	+	
Pereira, Mercasa	2.083	3.000	2.628	+		Sincelejo (Sucre)	2.500	3.500	3.267	-	
Popayán (Cauca)	1.167	1.250	1.188	=		Socorro (Santander)	2.400	2.400	2.400	+	
Sogamoso (Boyacá)	1.500	1.500	1.500	=		Tunja (Boyacá)	2.000	2.200	2.087	-	
Tunja (Boyacá)	1.400	1.800	1.510	--		Haba verde					
Ubaté (Cundinamarca)	2.000	2.000	2.000	n.d.		Bogotá, D. C., Corabastos	2.000	2.100	2.003	-	
Villavicencio, CAV	1.800	2.400	2.106	--		Chiquinquirá (Boyacá)	1.600	1.600	1.600	=	
Espinaca						Cúcuta, Cenabastos	1.200	1.200	1.200	--	
Armenia, Mercar	2.667	3.000	2.796	+		Duitama (Boyacá)	1.300	1.300	1.300	+	
Barranquilla, Barranquillita	4.000	5.000	4.583	+		Ipiales (Nariño), Ipiales somos todos	1.250	1.400	1.350	-	
Barranquilla, Granabastos	4.000	4.500	4.250	=		Pamplona (Norte de Santander)	800	1.250	1.007	--	
Bogotá, D. C., Corabastos	1.000	1.800	1.400	--		Sogamoso (Boyacá)	1.200	1.200	1.200	--	
Bucaramanga, Centroabastos	2.400	3.000	2.579	+		Tunja (Boyacá)	1.000	1.100	1.040	+	
Cartagena, Bazurto	4.500	5.000	4.833	+		Ubaté (Cundinamarca)	1.250	1.250	1.250	=	
Chiquinquirá (Boyacá)	1.500	1.500	1.500	=		Habichuela					
Duitama (Boyacá)	2.000	2.000	2.000	=		Armenia, Mercar	1.280	1.600	1.400	---	
Ibagué, Plaza La 21	1.778	2.222	2.028	-		Barranquilla, Barranquillita	2.400	3.000	2.642	-	
Ipiales (Nariño), Ipiales somos todos	1.000	1.000	1.000	=		Barranquilla, Granabastos	2.500	2.900	2.663	-	
Manizales (Caldas)	2.500	3.000	2.667	=		Bogotá, D. C., Corabastos	2.400	2.800	2.533	+++	
Marinilla (Antioquia)	500	700	616	-		Bucaramanga, Centroabastos	2.000	2.500	2.198	-	
Medellín, Central						Buenaventura (Valle del Cauca)	1.600	2.000	1.827	---	
Mayorista de Antioquia	800	1.000	900	+		Cali, Cavasa	1.200	1.920	1.548	---	
Medellín, Plaza						Cali, Santa Helena	1.200	1.600	1.420	---	
minorista «José María Villa»	800	1.000	892	-		Cartagena, Bazurto	2.000	2.500	2.317	---	
Neiva, Surabastos	2.353	2.941	2.684	+		Cartago (Valle del Cauca)	1.280	1.600	1.440	---	
Pamplona (Norte de Santander)	1.600	2.000	1.800	+		Chiquinquirá (Boyacá)	2.037	2.222	2.083	+++	
Pasto (Nariño)	2.000	2.500	2.167	+		Cúcuta, Cenabastos	2.250	3.750	2.608	--	
Sogamoso (Boyacá)	2.000	2.000	2.000	+++		Duitama (Boyacá)	2.500	2.750	2.625	=	
Tunja (Boyacá)	1.833	2.500	2.178	+		El Santuario (Antioquia)	600	1.500	1.203	++	
Ubaté (Cundinamarca)	2.353	2.353	2.353	n.d.		Ibagué, Plaza La 21	2.240	2.800	2.410	+++	
Villavicencio, CAV	1.600	2.000	1.772	+		Ipiales (Nariño), Ipiales somos todos	2.000	2.500	2.333	---	
Yopal (Casanare)	4.000	4.500	4.250	+		La Ceja (Antioquia)	1.200	1.800	1.400	---	
Fríjol verde bolo						Manizales (Caldas)	1.120	2.000	1.660	---	
Cúcuta, Cenabastos	3.000	3.000	3.000	-		Marinilla (Antioquia)	800	1.400	1.073	-	
Pamplona (Norte de Santander)	2.200	2.917	2.672	+		Medellín, Central					
Fríjol verde cargamanto						Mayorista de Antioquia	700	1.700	1.135	-	
Bogotá, D. C., Corabastos	3.400	3.600	3.498	-		Medellín, Plaza					
Cali, Cavasa	2.700	3.000	2.868	--		minorista «José María Villa»	900	1.600	1.227	-	
Cali, Santa Helena	2.800	3.200	3.050	-		Montería (Córdoba)	1.500	2.000	1.850	=	
Carmen de Viboral (Antioquia)	2.700	2.800	2.750	+		Neiva, Surabastos	1.600	2.560	2.230	--	
Chiquinquirá (Boyacá)	3.000	3.000	3.000	n.d.		Palmira (Valle del Cauca)	1.200	1.680	1.488	---	
Duitama (Boyacá)	2.800	2.800	2.800	+		Pamplona (Norte de Santander)	2.250	2.500	2.483	-	
El Santuario (Antioquia)	2.700	3.200	2.942	+		Pasto (Nariño)	2.600	3.000	2.800	--	
La Ceja (Antioquia)	2.700	3.000	2.838	-		Pereira, La 41	1.200	1.600	1.510	---	
Marinilla (Antioquia)	2.700	3.200	2.900	+		Pereira, Mercasa	960	1.600	1.313	---	
Medellín, Central						Popayán (Cauca)	2.000	2.120	2.033	--	
Mayorista de Antioquia	2.500	3.200	2.871	+		Rionegro (Antioquia)	1.000	1.800	1.411	--	
						San Gil (Santander)	1.818	2.045	1.869	+	


**Cuadro 1. Mercados mayoristas. Precios de venta de verduras y hortalizas (continuación)
2015 (12 al 18 de septiembre)**

Productos y mercados	Pesos por kilogramo				Tenden- cia	Productos y mercados	Pesos por kilogramo				Tenden- cia			
	Mínimo	Máximo	Medio				Mínimo	Máximo	Medio					
Habichuela (continuación)						Pepino cohombro (continuación)								
Sincelejo (Sucre)	1.500	2.200	1.922	-	El Santuario (Antioquia)	600	700	658	-	Socorro (Santander)	1.818	1.818	1.818	=
Socorro (Santander)	1.818	1.818	1.818	=	Ibagué, Plaza La 21	800	960	820	-	Sogamoso (Boyacá)	1.625	1.625	1.625	+++
Sogamoso (Boyacá)	1.625	1.625	1.625	+++	Ipiales (Nariño), Ipiales somos todos	1.667	2.500	1.944	++	Sonsón (Antioquia)	1.700	1.800	1.738	+++
Sonsón (Antioquia)	1.700	1.800	1.738	+++	La Ceja (Antioquia)	900	1.000	983	-	Tuluá (Valle del Cauca)	1.440	1.600	1.573	---
Tuluá (Valle del Cauca)	1.440	1.600	1.573	---	Manizales (Caldas)	500	1.200	871	--	Tunja (Boyacá)	2.000	2.800	2.547	+
Tunja (Boyacá)	2.000	2.800	2.547	+	Marinilla (Antioquia)	600	700	644	+	Ubaté (Cundinamarca)	2.800	2.800	2.800	++
Ubaté (Cundinamarca)	2.800	2.800	2.800	++	Medellín, Central					Valledupar, Mercabastos	2.500	2.750	2.542	--
Valledupar, Mercabastos	2.500	2.750	2.542	--	Mayorista de Antioquia	1.000	1.200	1.077	+	Villavicencio, CAV	2.000	2.833	2.514	+++
Villavicencio, CAV	2.000	2.833	2.514	+++	Medellín, Plaza					Yopal (Casanare)	2.778	3.056	2.917	+
Yopal (Casanare)	2.778	3.056	2.917	+	minorista «José María Villa»	1.000	1.200	1.123	-	Habichuela larga				
Habichuela larga					Montería (Córdoba)	800	1.200	1.050	-	Barranquilla, Barranquillita	2.500	3.000	2.750	=
Barranquilla, Barranquillita	2.500	3.000	2.750	=	Neiva, Surabastos	923	1.154	1.096	+	Montería (Córdoba)	1.500	2.500	1.800	---
Montería (Córdoba)	1.500	2.500	1.800	---	Palmira (Valle del Cauca)	533	600	583	--	Lechuga Batavia				
Lechuga Batavia					Pamplona (Norte de Santander)	1.000	1.200	1.111	+	Armenia, Mercar	1.733	1.733	1.733	+
Armenia, Mercar	1.733	1.733	1.733	+	Pasto (Nariño)	1.400	1.800	1.600	--	Barranquilla, Barranquillita	1.900	2.100	1.983	+
Barranquilla, Barranquillita	1.900	2.100	1.983	+	Pereira, La 41	800	1.100	950	=	Barranquilla, Granabastos	2.000	2.000	2.000	+
Barranquilla, Granabastos	2.000	2.000	2.000	+	Pereira, Mercasa	600	800	731	--	Bogotá, D. C., Corabastos	1.400	1.800	1.580	-
Bogotá, D. C., Corabastos	1.400	1.800	1.580	-	Popayán (Cauca)	692	923	782	--	Bucaramanga, Centroabastos	1.000	1.417	1.214	-
Bucaramanga, Centroabastos	1.000	1.417	1.214	-	Rionegro (Antioquia)	650	900	792	+	Buenaventura (Valle del Cauca)	1.800	2.000	1.900	-
Buenaventura (Valle del Cauca)	1.800	2.000	1.900	-	San Gil (Santander)	800	1.000	907	+++	Cali, Cavasa	1.077	1.231	1.135	-
Cali, Cavasa	1.077	1.231	1.135	-	Sincelejo (Sucre)	700	700	700	--	Cali, Santa Helena	1.000	1.077	1.038	+
Cali, Santa Helena	1.000	1.077	1.038	+	Socorro (Santander)	720	800	760	+++	Cartagena, Bazurto	1.867	1.867	1.867	+
Cartagena, Bazurto	1.867	1.867	1.867	+	Sogamoso (Boyacá)	600	600	600	++	Cartago (Valle del Cauca)	1.600	1.760	1.720	=
Cartago (Valle del Cauca)	1.600	1.760	1.720	=	Sonsón (Antioquia)	600	700	663	--	Chiquinquirá (Boyacá)	1.400	1.400	1.400	=
Chiquinquirá (Boyacá)	1.400	1.400	1.400	=	Tuluá (Valle del Cauca)	900	1.000	988	-	Cúcuta, Cenabastos	1.000	1.250	1.132	-
Cúcuta, Cenabastos	1.000	1.250	1.132	-	Tunja (Boyacá)	900	1.000	953	+	Duitama (Boyacá)	1.300	1.400	1.350	++
Duitama (Boyacá)	1.300	1.400	1.350	++	Valledupar, Mercabastos	800	800	800	-	Ibagué, Plaza La 21	1.440	1.600	1.520	-
Ibagué, Plaza La 21	1.440	1.600	1.520	-	Villavicencio, CAV	1.000	1.200	1.125	+	Ipiales (Nariño), Ipiales somos todos	1.000	1.154	1.077	-
Ipiales (Nariño), Ipiales somos todos	1.000	1.154	1.077	-	Armenia, Mercar	1.500	1.900	1.733	++	Manizales (Caldas)	2.000	2.400	2.225	+
Manizales (Caldas)	2.000	2.400	2.225	+	Bogotá, D. C., Corabastos	1.667	2.300	1.978	--	Marinilla (Antioquia)	770	800	788	---
Marinilla (Antioquia)	770	800	788	---	Chiquinquirá (Boyacá)	1.667	1.667	1.667	+++	Medellín, Central				
Medellín, Central					Duitama (Boyacá)	1.133	1.200	1.167	+	Mayorista de Antioquia	750	929	830	--
Mayorista de Antioquia	750	929	830	--	Ibagué, Plaza La 21	1.556	2.000	1.687	-	Medellín, Plaza				
Medellín, Plaza					Mayorista de Antioquia	1.800	2.000	1.900	=	minorista «José María Villa»	714	875	810	--
minorista «José María Villa»	714	875	810	--	Neiva, Surabastos	1.920	2.240	2.015	+	Montería (Córdoba)	1.200	1.500	1.383	--
Montería (Córdoba)	1.200	1.500	1.383	--	San Gil (Santander)	1.600	1.600	1.600	=	Neiva, Surabastos	1.600	1.600	1.600	+
Neiva, Surabastos	1.600	1.600	1.600	+	Sogamoso (Boyacá)	1.333	1.333	1.333	++	Palmira (Valle del Cauca)	1.231	1.385	1.282	-
Palmira (Valle del Cauca)	1.231	1.385	1.282	-	Tunja (Boyacá)	1.500	1.667	1.606	+	Pamplona (Norte de Santander)	1.083	1.167	1.125	-
Pamplona (Norte de Santander)	1.083	1.167	1.125	-	Ubaté (Cundinamarca)	1.467	1.467	1.467	n.d.	Pasto (Nariño)	1.077	1.308	1.186	-
Pasto (Nariño)	1.077	1.308	1.186	-	Villavicencio, CAV	2.000	2.500	2.279	-	Pereira, La 41	1.417	1.833	1.667	=
Pereira, La 41	1.417	1.833	1.667	=	Yopal (Casanare)	1.700	2.000	1.850	--	Pereira, Mercasa	1.500	2.000	1.698	-
Pereira, Mercasa	1.500	2.000	1.698	-	Pepino de rellenar					Popayán (Cauca)	1.000	1.167	1.097	---
Popayán (Cauca)	1.000	1.167	1.097	---	Armenia, Mercar	4.000	4.000	4.000	-	Rionegro (Antioquia)	750	1.000	888	---
Rionegro (Antioquia)	750	1.000	888	---	Barranquilla, Barranquillita	3.500	4.000	3.750	=	San Gil (Santander)	1.500	1.500	1.500	+
San Gil (Santander)	1.500	1.500	1.500	+	Bogotá, D. C., Corabastos	2.667	4.000	3.333	+++	Sincelejo (Sucre)	900	1.200	1.133	---
Sincelejo (Sucre)	900	1.200	1.133	---	Bucaramanga, Centroabastos	5.000	6.000	5.177	--	Sogamoso (Boyacá)	1.400	1.400	1.400	=
Sogamoso (Boyacá)	1.400	1.400	1.400	=	Chiquinquirá (Boyacá)	3.000	3.000	3.000	--	Sonsón (Antioquia)	611	667	653	-
Sonsón (Antioquia)	611	667	653	-	Duitama (Boyacá)	2.500	2.750	2.625	+	Tuluá (Valle del Cauca)	1.231	1.538	1.436	-
Tuluá (Valle del Cauca)	1.231	1.538	1.436	-	Ibagué, Plaza La 21	3.750	4.500	4.125	+	Tunja (Boyacá)	1.300	1.500	1.350	+
Tunja (Boyacá)	1.300	1.500	1.350	+	Ipiales (Nariño), Ipiales somos todos	2.000	3.000	2.500	+++	Ubaté (Cundinamarca)	1.500	1.500	1.500	+++
Ubaté (Cundinamarca)	1.500	1.500	1.500	+++	Manizales (Caldas)	3.200	4.000	3.600	=	Villavicencio, CAV	1.600	2.000	1.735	+
Villavicencio, CAV	1.600	2.000	1.735	+	Medellín, Central					Yopal (Casanare)	1.400	1.600	1.500	-
Yopal (Casanare)	1.400	1.600	1.500	-	Mayorista de Antioquia	3.000	5.000	4.000	-	Lechuga crespa morada				
Lechuga crespa morada					Neiva, Surabastos	5.000	5.000	5.000	=	Bogotá, D. C., Corabastos	2.667	3.000	2.796	+
Bogotá, D. C., Corabastos	2.667	3.000	2.796	+	Pamplona (Norte de Santander)	2.000	2.000	2.000	=	Medellín, Central				
Medellín, Central					Pasto (Nariño)	2.000	3.000	2.500	+	Mayorista de Antioquia	1.600	1.800	1.767	-
Mayorista de Antioquia	1.600	1.800	1.767	-	Sogamoso (Boyacá)	3.333	3.333	3.333	--	Lechuga crespa verde				
Lechuga crespa verde					Tunja (Boyacá)	3.000	3.333	3.167	+	Bogotá, D. C., Corabastos	2.333	3.000	2.600	++
Bogotá, D. C., Corabastos	2.333	3.000	2.600	++	Pimentón					Cali, Cavasa	2.200	2.400	2.300	=
Cali, Cavasa	2.200	2.400	2.300	=	Armenia, Mercar	1.800	2.200	1.950	+	Medellín, Central				
Medellín, Central					Barranquilla, Barranquillita	2.000	2.250	2.097	+	Mayorista de Antioquia	1.500	1.800	1.650	=
Mayorista de Antioquia	1.500	1.800	1.650	=	Barranquilla, Granabastos	2.000	2.333	2.194	-	Neiva, Surabastos	1.400	1.500	1.425	=
Neiva, Surabastos	1.400	1.500	1.425	=	Bogotá, D. C., Corabastos	3.300	3.500	3.465	-	Villavicencio, CAV	4.800	5.600	5.111	+
Villavicencio, CAV	4.800	5.600	5.111	+	Bucaramanga, Centroabastos	2.667	3.500	3.141	+	Pepino cohombro				
Pepino cohombro					Buenaventura (Valle del Cauca)	1.429	1.714	1.548	-	Armenia, Mercar	700	800	767	-
Armenia, Mercar	700	800	767	-	Cali, Cavasa	1.600	1.900	1.738	+	Barranquilla, Barranquillita	1.050	1.250	1.133	-
Barranquilla, Barranquillita	1.050	1.250	1.133	-	Cali, Santa Helena	1.700	2.000	1.833	++	Barranquilla, Granabastos	960	1.050	998	=
Barranquilla, Granabastos	960	1.050	998	=	Cartagena, Bazurto	2.917	3.750	3.132	+	Bogotá, D. C., Corabastos	1.600	2.000	1.783	+
Bogotá, D. C., Corabastos	1.600	2.000	1.783	+	Cartago (Valle del Cauca)	1.800	2.000	1.850	-	Bucaramanga, Centroabastos	720	800	728	-
Bucaramanga, Centroabastos	720	800	728	-	Chiquinquirá (Boyacá)	1.250	1.250	1.250	-	Buenaventura (Valle del Cauca)	700	1.000	850	++
Buenaventura (Valle del Cauca)	700	1.000	850	++	Cúcuta, Cenabastos	2.917	4.167	3.556	+	Cali, Cavasa	433	600	531	---
Cali, Cavasa	433	600	531	---	Duitama (Boyacá)	2.000	2.000	2.000	=	Cali, Santa Helena	600	667	644	---
Cali, Santa Helena	600	667	644	---	El Santuario (Antioquia)	1.400	1.700	1.550	-	Cartagena, Bazurto	760	880	817	-
Cartagena, Bazurto	760	880	817	-	Ibagué, Plaza La 21	2.240	3.500	2.829	++	Cartago (Valle del Cauca)	900	1.200	1.025	--
Cartago (Valle del Cauca)	900	1.200	1.025	--	Ipiales (Nariño), Ipiales somos todos	2.400	3.000	2.733	-	Cúcuta, Cenabastos	900	1.000	964	-
Cúcuta, Cenabastos	900	1.000	964	-	La Ceja (Antioquia)	1.500	2.000	1.792	+	Duitama (Boyacá)	800	860	830	+
Duitama (Boyacá)	800	860	830	+	Manizales (Caldas)	2.000	2.500	2.275	+					

Cuadro 1. Mercados mayoristas. Precios de venta de verduras y hortalizas (continuación)
2015 (12 al 18 de septiembre)

Productos y mercados	Pesos por kilogramo				Tendencia	Productos y mercados	Pesos por kilogramo				Tendencia
	Mínimo	Máximo	Medio	Precios			Mínimo	Máximo	Medio	Precios	
Pimentón (continuación)						Remolacha bogotana (continuación)					
Marinilla (Antioquia)	1.500	1.700	1.617		+	Palmira (Valle del Cauca)	1.417	1.583	1.493		+
Medellín, Central						Tuluá (Valle del Cauca)	1.417	1.500	1.479		-
Mayorista de Antioquia	2.000	2.400	2.188		-	Remolacha regional					
Medellín, Plaza						Cúcuta, Cenabastos	1.200	1.500	1.370		-
minorista «José María Villa»	1.900	2.000	1.953		-	Marinilla (Antioquia)	1.400	1.500	1.456		=
Montería (Córdoba)	2.000	2.600	2.367		=	Pamplona (Norte de Santander)	1.400	1.400	1.400		=
Neiva, Surabastos	1.857	2.286	2.062		-	Repollo blanco					
Palmira (Valle del Cauca)	1.600	2.000	1.817		++	Armenia, Mercar	600	667	636		-
Pamplona (Norte de Santander)	2.917	3.583	3.319		++	Barranquilla, Barranquillita	1.257	1.314	1.286		-
Pasto (Nariño)	1.800	2.200	2.000		-	Barranquilla, Granabastos	1.171	1.286	1.210		+
Peñol (Antioquia)	1.500	1.800	1.613		+	Bucaramanga, Centroabastos	1.120	1.200	1.173		--
Pereira, La 41	2.000	2.500	2.125		+	Buenaventura (Valle del Cauca)	567	667	622		-
Pereira, Mercasa	1.800	2.200	2.006		+	Cali, Cavasa	533	600	577		+
Popayán (Cauca)	2.000	2.143	2.119		+	Cali, Santa Helena	500	533	525		+
Rionegro (Antioquia)	1.500	1.800	1.670		-	Carmen de Viboral (Antioquia)	385	417	401		---
San Gil (Santander)	1.786	2.143	1.976		++	Cartagena, Bazurto	1.000	1.143	1.107		+
Sincelejo (Sucre)	2.400	3.000	2.578		-	Cartago (Valle del Cauca)	760	840	800		-
Socorro (Santander)	1.786	1.929	1.833		+++	Chiquinquirá (Boyacá)	700	700	700		=
Sogamoso (Boyacá)	2.500	2.500	2.500		+++	El Santuario (Antioquia)	375	417	414		--
Sonsón (Antioquia)	750	800	788		=	La Ceja (Antioquia)	600	600	600		--
Tuluá (Valle del Cauca)	1.600	1.800	1.700		+	Marinilla (Antioquia)	375	458	407		--
Tunja (Boyacá)	2.357	2.643	2.462		-	Medellín, Central					
Ubaté (Cundinamarca)	3.500	3.500	3.500		n.d.	Mayorista de Antioquia	415	492	444		--
Valledupar, Mercabastos	2.500	2.917	2.870		+	Medellín, Plaza					
Valledupar, Mercado Nuevo	2.917	2.917	2.917		+	minorista «José María Villa»	415	462	436		-
Villavicencio, CAV	2.917	3.750	3.163		+	Montería (Córdoba)	550	667	611		--
Yopal (Casanare)	2.917	3.333	3.125		+++	Palmira (Valle del Cauca)	500	533	528		+
Pimentón verde						Pasto (Nariño)	300	383	319		++
Bogotá, D. C., Corabastos	3.500	3.600	3.568		-	Pereira, La 41	720	800	773		-
Bucaramanga, Centroabastos	1.077	1.385	1.321		--	Pereira, Mercasa	800	960	863		-
Medellín, Central						Popayán (Cauca)	520	540	525		+
Mayorista de Antioquia	3.300	3.700	3.463		+	Rionegro (Antioquia)	458	583	517		+
Rábano rojo						Sincelejo (Sucre)	583	667	654		=
Armenia, Mercar	1.000	1.200	1.067		++	Sonsón (Antioquia)	257	286	271		=
Barranquilla, Barranquillita	3.500	4.000	3.750		=	Tuluá (Valle del Cauca)	667	667	667		=
Bogotá, D. C., Corabastos	833	1.333	1.056		+++	Valledupar, Mercabastos	1.143	1.286	1.179		-
Bucaramanga, Centroabastos	2.500	3.000	2.812		+	Villavicencio, CAV	1.250	1.667	1.469		+
Cartagena, Bazurto	4.000	4.000	4.000		=	Yopal (Casanare)	1.167	1.333	1.250		+++
Manizales (Caldas)	3.000	3.000	3.000		=	Repollo blanco bogotano					
Medellín, Central						Cartago (Valle del Cauca)	1.333	1.333	1.333		++
Mayorista de Antioquia	800	1.200	1.033		+	Medellín, Central					
Neiva, Surabastos	3.000	3.500	3.125		+	Mayorista de Antioquia	929	929	929		++
Pasto (Nariño)	1.500	2.000	1.875		-	Neiva, Surabastos	928	1.248	1.125		-
Remolacha						Pereira, La 41	1.000	1.143	1.071		+
Armenia, Mercar	1.040	1.280	1.156		---	Pereira, Mercasa	1.071	1.214	1.131		++
Barranquilla, Barranquillita	1.567	1.667	1.621		-	Repollo morado					
Barranquilla, Granabastos	1.450	1.667	1.522		-	Bogotá, D. C., Corabastos	1.143	1.143	1.143		---
Bogotá, D. C., Corabastos	1.000	1.167	1.136		---	Bucaramanga, Centroabastos	1.200	1.600	1.450		+++
Bucaramanga, Centroabastos	1.500	1.700	1.594		---	Buenaventura (Valle del Cauca)	917	933	922		=
Cartagena, Bazurto	1.250	1.667	1.454		---	Cali, Cavasa	750	1.250	949		+
Chiquinquirá (Boyacá)	1.500	1.500	1.500		+	Cúcuta, Cenabastos	1.111	1.389	1.181		+
Duitama (Boyacá)	1.600	1.600	1.600		+	El Santuario (Antioquia)	500	542	503		--
El Santuario (Antioquia)	1.500	1.600	1.563		+	Medellín, Central					
Ibagué, Plaza La 21	1.360	1.600	1.470		-	Mayorista de Antioquia	538	615	570		+
Ipiales (Nariño), Ipiales somos todos	1.333	1.333	1.333		+	Pamplona (Norte de Santander)	889	1.000	944		=
La Ceja (Antioquia)	900	1.400	1.183		++	Pasto (Nariño)	625	950	806		++
Manizales (Caldas)	1.636	1.727	1.682		=	Repollo verde					
Medellín, Central						Bogotá, D. C., Corabastos	1.071	1.143	1.100		-
Mayorista de Antioquia	1.500	1.700	1.592		+	Cúcuta, Cenabastos	1.200	1.600	1.300		-
Medellín, Plaza						Duitama (Boyacá)	917	1.000	958		=
minorista «José María Villa»	1.700	1.800	1.748		+	Ipiales (Nariño), Ipiales somos todos	500	600	553		++
Montería (Córdoba)	1.000	2.200	1.458		++	Manizales (Caldas)	1.200	1.400	1.300		+
Neiva, Surabastos	1.248	1.440	1.321		--	Pamplona (Norte de Santander)	900	1.200	1.111		-
Rionegro (Antioquia)	1.650	1.800	1.738		++	San Gil (Santander)	1.120	1.280	1.173		+++
San Gil (Santander)	1.800	2.000	1.844		+	Sogamoso (Boyacá)	1.000	1.050	1.025		+
Sincelejo (Sucre)	2.000	2.100	2.011		+	Tunja (Boyacá)	800	880	840		-
Sogamoso (Boyacá)	1.600	1.600	1.600		=	Tomate chonto					
Tunja (Boyacá)	1.300	1.500	1.380		---	Armenia, Mercar	1.300	1.800	1.517		+
Valledupar, Mercabastos	1.500	1.500	1.500		---	Barranquilla, Barranquillita	1.600	2.080	1.753		+
Villavicencio, CAV	1.333	1.833	1.590		-	Barranquilla, Granabastos	1.680	2.000	1.813		+
Yopal (Casanare)	1.333	1.500	1.417		-	Bogotá, D. C., Corabastos	1.818	2.045	1.874		-
Remolacha bogotana						Cartago (Valle del Cauca)	1.800	2.200	1.975		+
Buenaventura (Valle del Cauca)	1.600	1.800	1.687		--	Chiquinquirá (Boyacá)	1.000	1.400	1.200		--
Cali, Cavasa	1.250	1.333	1.290		--	Cúcuta, Cenabastos	2.083	2.500	2.240		-
Cali, Santa Helena	1.250	1.417	1.328		--	Ibagué, Plaza La 21	1.520	2.000	1.752		++
Cartago (Valle del Cauca)	1.800	2.000	1.875		--						
Medellín, Central											
Mayorista de Antioquia	1.417	1.500	1.472		=						


**Cuadro 1. Mercados mayoristas. Precios de venta de verduras y hortalizas (conclusión)
2015 (12 al 18 de septiembre)**

Productos y mercados	Pesos por kilogramo				Tendencia	Productos y mercados	Pesos por kilogramo				Tendencia
	Mínimo	Máximo	Medio				Mínimo	Máximo	Medio		
Tomate chonto (continuación)						Tomate Riogrande					
Manizales (Caldas)	1.136	1.818	1.506	-		Bucaramanga, Centroabastos	1.818	2.500	2.144	+++	
Neiva, Surabastos	1.600	2.000	1.725	-		Duitama (Boyacá)	1.600	1.600	1.600	=	
Pamplona (Norte de Santander)	1.875	2.083	2.014	+		San Gil (Santander)	1.200	1.800	1.378	++	
Peñol (Antioquia)	900	1.800	1.293	+		Socorro (Santander)	1.200	1.600	1.433	-	
Pereira, La 41	1.600	1.800	1.700	-		Sogamoso (Boyacá)	1.818	1.818	1.818	=	
Pereira, Mercasa	1.500	2.000	1.667	-		Yopal (Casanare)	2.250	2.500	2.375	--	
Santa Bárbara (Antioquia)	1.000	1.200	1.125	-		Tomate Riogrande bumangués					
Sincelejo (Sucre)	1.300	1.800	1.539	-		Barranquilla, Barranquillita	1.800	2.240	1.993	+	
Tunja (Boyacá)	1.591	2.045	1.815	+		Barranquilla, Granabastos	1.818	2.364	2.030	-	
Ubaté (Cundinamarca)	1.750	1.850	1.800	-		Cartagena, Bazurto	1.818	2.500	2.330	+	
Valledupar, Mercabastos	1.800	2.000	1.867	-		Tomate Riogrande ocañero					
Valledupar, Mercado Nuevo	1.800	1.800	1.800	n.d.		Cartagena, Bazurto	1.417	2.333	1.845	+	
Tomate chonto regional						Zanahoria					
Buenaventura (Valle del Cauca)	1.500	2.500	1.983	+++		Armenia, Mercar	1.417	1.583	1.493	-	
Cali, Cavasa	1.300	2.300	1.813	+++		Bogotá, D. C., Corabastos	1.500	1.833	1.689	-	
Cali, Santa Helena	1.200	1.400	1.300	-		Bucaramanga, Centroabastos	1.583	1.667	1.619	-	
Carmen de Viboral (Antioquia)	1.000	1.000	1.000	---		Buenaventura (Valle del Cauca)	1.000	1.182	1.091	-	
El Santuario (Antioquia)	900	1.400	1.108	--		Cali, Cavasa	818	1.091	953	-	
La Ceja (Antioquia)	1.000	1.500	1.225	-		Cali, Santa Helena	1.000	1.091	1.023	+	
Marinilla (Antioquia)	800	1.800	1.223	++		Cartago (Valle del Cauca)	1.667	1.917	1.844	-	
Medellín, Central						Chiquinquirá (Boyacá)	1.167	1.417	1.292	++	
Mayorista de Antioquia	1.200	2.400	1.638	-		Cúcuta, Cenabastos	1.500	1.667	1.625	+	
Medellín, Plaza						Duitama (Boyacá)	1.583	1.667	1.625	+++	
minorista «José María Villa»	1.000	1.500	1.172	--		Ibagué, Plaza La 21	1.440	1.760	1.605	-	
Montería (Córdoba)	1.200	2.200	1.725	++		Ipiales (Nariño), Ipiales somos todos	800	900	817	-	
Palmira (Valle del Cauca)	1.400	1.600	1.513	+		Manizales (Caldas)	1.613	1.774	1.673	-	
Peñol (Antioquia)	700	1.600	1.078	+		Neiva, Surabastos	1.000	1.173	1.075	-	
Rionegro (Antioquia)	800	1.500	1.145	--		Palmira (Valle del Cauca)	764	855	815	-	
Sonsón (Antioquia)	1.200	1.300	1.238	=		Pamplona (Norte de Santander)	917	1.333	1.194	-	
Tuluá (Valle del Cauca)	1.500	2.000	1.800	+		Pasto (Nariño)	545	818	639	+	
Tomate larga vida						Popayán (Cauca)	750	783	767	=	
Bogotá, D. C., Corabastos	1.900	2.250	2.168	+		Sincelejo (Sucre)	750	875	823	-	
Cali, Cavasa	1.800	2.000	1.867	-		Sogamoso (Boyacá)	1.500	1.500	1.500	=	
Chiquinquirá (Boyacá)	1.000	1.400	1.200	--		Sonsón (Antioquia)	480	560	530	=	
Duitama (Boyacá)	2.000	2.000	2.000	=		Tunja (Boyacá)	1.500	1.667	1.583	+	
Medellín, Central						Ubaté (Cundinamarca)	1.000	1.000	1.000	=	
Mayorista de Antioquia	2.000	2.400	2.144	+		Valledupar, Mercabastos	1.583	1.833	1.750	-	
Neiva, Surabastos	1.800	2.000	1.875	-		Villavicencio, CAV	1.417	1.833	1.583	-	
Pasto (Nariño)	1.350	1.600	1.438	+		Yopal (Casanare)	1.500	1.667	1.583	+	
Popayán (Cauca)	1.600	1.667	1.633	+++		Zanahoria bogotana					
Sogamoso (Boyacá)	2.000	2.000	2.000	=		Barranquilla, Barranquillita	1.667	1.833	1.771	+	
Tuluá (Valle del Cauca)	2.200	2.800	2.467	+		Barranquilla, Granabastos	1.633	1.750	1.678	-	
Tunja (Boyacá)	1.750	2.250	1.997	+		Buenaventura (Valle del Cauca)	1.417	1.500	1.438	++	
Villavicencio, CAV	1.900	2.500	2.163	-		Cali, Cavasa	1.500	1.667	1.565	+	
Tomate riñón						Cartagena, Bazurto	1.600	1.750	1.660	--	
Armenia, Mercar	1.800	2.400	2.044	+		Cúcuta, Cenabastos	1.833	2.000	1.980	+	
Bucaramanga, Centroabastos	1.818	2.045	1.934	+		Pereira, La 41	1.500	1.717	1.590	-	
Cartago (Valle del Cauca)	2.600	3.000	2.825	+		Pereira, Mercasa	1.267	1.667	1.530	-	
Ipiales (Nariño), Ipiales somos todos	1.364	1.364	1.364	--		Tuluá (Valle del Cauca)	1.500	1.600	1.558	-	
Manizales (Caldas)	2.000	2.200	2.083	+		Zanahoria larga vida					
Medellín, Central						Carmen de Viboral (Antioquia)	474	667	567	=	
Mayorista de Antioquia	1.800	2.000	1.833	+		El Santuario (Antioquia)	333	583	448	--	
Medellín, Plaza						La Ceja (Antioquia)	500	800	642	-	
minorista «José María Villa»	1.800	1.800	1.800	=		Marinilla (Antioquia)	533	667	593	--	
Pereira, La 41	2.500	2.700	2.600	+		Medellín, Central					
Pereira, Mercasa	2.500	2.600	2.550	+		Mayorista de Antioquia	444	706	569	-	
Sincelejo (Sucre)	2.000	2.200	2.100	-		Medellín, Plaza					
Tomate riñón valluno						minorista «José María Villa»	444	778	627	-	
Montería (Córdoba)	2.200	2.500	2.300	-		Montería (Córdoba)	765	1.000	854	-	
Pereira, La 41	2.000	2.200	2.150	n.d.		Rionegro (Antioquia)	500	588	550	--	
Pereira, Mercasa	2.000	2.600	2.325	++							

Tendencias:

- (---) Variación mayor al -20 %
 (--) Variación entre -10 % y -20 %
 (-) Variación entre 0 % y -10 %

(=) Variación igual a 0 %

(+) Variación entre 0 % y 10 %

(+ +) Variación entre 10 % y 20 %

(+++) Variación mayor al 20 %

(n.d.) No determinado

Frutas frescas

Subió la mora de Castilla



Fuente: DANE.

Durante la presente semana se incrementaron los precios de la mora de Castilla en treinta y cuatro de los cuarenta mercados donde se negoció a lo largo de la semana. El alza obedeció a la reducción de la producción en Piedecuesta (Santander), Pasca, Sylvania (Cundinamarca) y el Eje Cafetero, donde los cultivos se han visto afectados por las altas temperaturas. En Barranquilla y Bucaramanga, por ejemplo, el kilo se vendió a \$3.180 y a \$2.614, respectivamente; 23,44 %, en promedio, más que la semana anterior.

Asimismo, subieron las cotizaciones del tomate de árbol, el lulo, el maracuyá, el limón Tahití, la pera importada, el aguacate papelillo, la guayaba pera, la granadilla, la naranja Valencia, el melón Cantalup y la uva Isabel. En el caso del tomate de árbol, por ejemplo, el precio subió en treinta y cuatro de los cuarenta y dos mercados donde se vendió esta semana. La anterior situación obedeció a la disminución de la producción en los municipios de Samacá, Saboyá (Boyacá), San Bernardo, Fusagasugá y Sylvania (Cundinamarca). En Cali y Bogotá D. C., por ejemplo, el aumento superó el 12,00 % y el kilo se vendió a \$1.263 y a \$1.974, respectivamente.

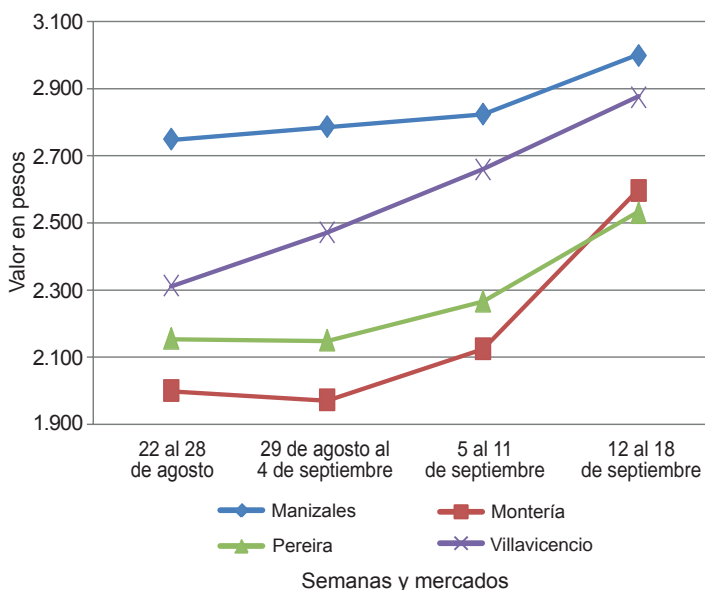
De la misma forma, el precio del maracuyá subió, pues se contó con menos cantidad de producto de primera calidad procedente de Zarzal, La Unión (Valle del Cauca), Alcalá, Pereira (Risaralda) y Manizales (Caldas), así como de Huila y Meta. Esta situación se registró en treinta de los treinta y tres mercados donde se negoció esta semana. En Cúcuta y Manizales, por ejemplo, el alza fue del 9,62 %, ofreciéndose

el kilo a \$2.703 y a \$2.438, respectivamente. También aumentaron las cotizaciones mayoristas del lulo, esta vez en veintinueve de los treinta y cinco mercados donde se transó esta semana. Los comerciantes afirmaron que la menor disponibilidad de la fruta procedente de Medellín (Antioquia) y la Sierra Nevada de Santa Marta ocasionó esta situación. A lo anterior se sumó la reducción de la oferta de Santander, donde los cultivos están pasando por un período de baja producción. En Neiva y Sogamoso, por ejemplo, el kilo se negoció a \$2.225 y a \$2.060, respectivamente, lo que representó un incremento superior al 19,90 %.

En cambio, bajaron los precios mayoristas de la uva red globe nacional, la piña gold, los mangos manzano y Tommy y la pitahaya. En el caso de la uva red globe, la reducción de la cotización se presentó en quince de los veintidós mercados donde se vendió esta variedad puesto que, según afirmaron los comerciantes, en Roldanillo y La Unión (Valle del Cauca) se reportó la terminación de algunos cortes de cosecha. En Pasto y Cali, por ejemplo, la reducción fue de 6,23 %, en promedio, vendiéndose el kilo a \$4.507 y a \$5.083, respectivamente.

Asimismo, descendió la cotización de la piña gold, pues ingresó un mayor volumen de oferta procedente desde los municipios de Turbo, Apartadó, Chigorodó (Antioquia), La Tebaida (Quindío), Santander de Quilichao (Cauca) y Caicedonia (Valle del Cauca). La anterior situación se registró en doce de los veinte mercados en los que se ofreció.

Gráfico 3. Comportamiento de los precios de la mora de Castilla 2015 (22 de agosto al 18 de septiembre)



Fuente: SIPSA-DANE.


**Cuadro 2. Mercados mayoristas. Precios de venta de frutas frescas
2015 (12 al 18 de septiembre)**

Productos y mercados	Pesos por kilogramo				Tendencia	Productos y mercados	Pesos por kilogramo				Tendencia
	Mínimo	Máximo	Medio	Precios			Mínimo	Máximo	Medio	Precios	
Aguacate común						Banano criollo (continuación)					
Buenaventura (Valle del Cauca)	3.000	3.400	3.100		+	Santa Bárbara (Antioquia)	400	500	438		-
La Ceja (Antioquia)	1.200	1.500	1.308		+	Socorro (Santander)	480	480	480		--
Neiva, Surabastos	3.200	3.200	3.200		-	Sonsón (Antioquia)	400	400	400		-
Villavicencio, CAV	2.143	2.286	2.278		+	Tuluá (Valle del Cauca)	500	600	525		+
						Tunja (Boyacá)	1.150	1.200	1.175		+
Aguacate Hass						Banano Urabá					
Bogotá, D. C., Corabastos	4.500	5.000	4.537		+	Barranquilla, Barranquillita	600	660	630		-
Chiquinquirá (Boyacá)	2.000	2.000	2.000		=	Barranquilla, Granabastos	540	540	540		-
La Ceja (Antioquia)	2.000	2.400	2.250		+	Bogotá, D. C., Corabastos	1.000	1.100	1.060		-
Medellín, Central						Bucaramanga, Centroabastos	1.000	1.100	1.050		=
Mayorista de Antioquia	2.700	3.000	2.856		-	Duitama (Boyacá)	900	950	925		+
Rionegro (Antioquia)	3.200	3.500	3.333		+++	Medellín, Central					
San Gil (Santander)	3.500	4.000	3.767		+	Mayorista de Antioquia	900	900	900		=
San Vicente (Antioquia)	2.300	2.500	2.400		=	Medellín, Plaza					
Socorro (Santander)	3.800	3.800	3.800		-	minorista «José María Villa»	450	600	538		++
Sonsón (Antioquia)	2.200	2.400	2.325		-	Montería (Córdoba)	800	1.000	875		+
						Pamplona (Norte de Santander)	1.100	1.150	1.125		=
Aguacate papellito						Sincedejo (Sucre)	660	720	687		--
Armenia, Mercar	3.500	3.500	3.500		++	Tunja (Boyacá)	1.100	1.150	1.105		-
Armenia, Retiro	2.800	3.300	3.039		++	Valledupar, Mercabastos	350	425	397		---
Barranquilla, Barranquillita	3.800	4.000	3.900		+	Villavicencio, CAV	720	800	772		-
Bogotá, D. C., Corabastos	3.800	4.500	4.307		+						
Bucaramanga, Centroabastos	3.000	4.000	3.625		+	Borojó					
Buenaventura (Valle del Cauca)	4.000	4.500	4.117		-	Bogotá, D. C., Corabastos	4.000	4.500	4.033		--
Cali, Cavasa	3.500	4.000	3.717		+	Bucaramanga, Centroabastos	4.000	6.000	5.375		-
Cali, Santa Helena	3.400	3.600	3.483		+	Cúcuta, Cenabastos	4.000	4.000	4.000		n.d.
Cartagena, Bazurto	2.800	3.000	2.900		+	Medellín, Central					
Chiquinquirá (Boyacá)	3.000	3.000	3.000		=	Mayorista de Antioquia	3.000	3.300	3.150		-
Duitama (Boyacá)	3.500	3.500	3.500		=	Montería (Córdoba)	4.000	5.000	4.167		+
Ibagué, Plaza La 21	3.000	3.500	3.250		--	Pamplona (Norte de Santander)	6.000	8.000	7.000		n.d.
Manizales (Caldas)	3.200	3.500	3.350		+	Villavicencio, CAV	5.500	6.000	5.813		-
Medellín, Central											
Mayorista de Antioquia	3.300	3.700	3.575		+	Breva					
Montería (Córdoba)	3.500	4.500	4.025		+	Armenia, Mercar	4.800	4.800	4.800		=
Neiva, Surabastos	3.800	4.000	3.988		++	Bucaramanga, Centroabastos	3.000	3.000	3.000		n.d.
Palmira (Valle del Cauca)	3.200	3.500	3.300		+	Ibagué, Plaza La 21	3.200	3.200	3.200		--
Pereira, La 41	3.000	3.000	3.000		+	Medellín, Central					
Popayán (Cauca)	3.400	3.800	3.600		+	Mayorista de Antioquia	3.000	3.500	3.200		+
Rionegro (Antioquia)	2.600	3.200	3.000		+						
Sogamoso (Boyacá)	4.000	4.000	4.000		++	Ciruela importada					
Tuluá (Valle del Cauca)	3.300	3.800	3.533		+++	Bogotá, D. C., Corabastos	6.444	6.889	6.748		+
Tunja (Boyacá)	3.800	4.000	3.980		+	Bucaramanga, Centroabastos	5.455	5.909	5.758		+
Villavicencio, CAV	4.500	5.000	4.563		+	Cúcuta, Cenabastos	8.000	8.000	8.000		=
						Medellín, Central					
Badea						Mayorista de Antioquia	5.625	5.625	5.625		-
Bucaramanga, Centroabastos	1.250	1.400	1.275		-	Neiva, Surabastos	7.222	7.556	7.382		+
Ibagué, Plaza La 21	1.500	2.000	1.825		n.d.	Valledupar, Mercado Nuevo	7.500	7.500	7.500		=
Neiva, Surabastos	1.400	1.500	1.450		+						
						Ciruela roja					
Banano bocadillo						Bogotá, D. C., Corabastos	1.800	2.200	2.041		++
Bogotá, D. C., Corabastos	1.250	1.375	1.308		+	Bucaramanga, Centroabastos	1.800	2.000	1.900		+
Medellín, Central						Cúcuta, Cenabastos	2.000	3.000	2.357		--
Mayorista de Antioquia	900	900	900		=	Medellín, Central					
Santa Bárbara (Antioquia)	833	833	833		=	Mayorista de Antioquia	2.000	3.000	2.233		++
Tunja (Boyacá)	1.385	1.538	1.503		+	Neiva, Surabastos	1.840	2.400	2.040		++
						Pamplona (Norte de Santander)	2.000	2.000	2.000		--
Banano criollo						Socorro (Santander)	1.700	1.700	1.700		=
Armenia, Mercar	600	700	638		-	Tunja (Boyacá)	1.600	1.800	1.725		+
Armenia, Retiro	450	560	499		+						
Bogotá, D. C., Corabastos	1.100	1.200	1.187		+	Coco					
Bucaramanga, Centroabastos	1.200	1.300	1.250		=	Armenia, Mercar	1.733	1.733	1.733		=
Buenaventura (Valle del Cauca)	750	800	767		=	Barranquilla, Barranquillita	1.700	1.800	1.750		=
Cali, Santa Helena	600	650	613		+	Bogotá, D. C., Corabastos	3.000	3.000	3.000		=
Cartago (Valle del Cauca)	560	600	587		-	Bucaramanga, Centroabastos	3.667	3.667	3.667		=
Cúcuta, Cenabastos	1.000	1.333	1.188		++	Buenaventura (Valle del Cauca)	1.111	1.111	1.111		=
Cúcuta, La Nueva Sexta	1.000	1.167	1.014		-	Cali, Cavasa	1.576	1.576	1.576		+
Ibagué, Plaza La 21	560	900	699		+	Cartago (Valle del Cauca)	1.600	1.733	1.644		=
Ipiales (Nariño), Ipiales somos todos	556	556	556		-	Manizales (Caldas)	1.935	2.065	2.000		=
La Ceja (Antioquia)	600	700	629		+	Medellín, Central					
Manizales (Caldas)	600	800	650		+	Mayorista de Antioquia	2.615	3.700	3.161		-
Medellín, Central						Montería (Córdoba)	3.000	3.800	3.442		++
Mayorista de Antioquia	700	800	725		+	Palmira (Valle del Cauca)	1.389	1.444	1.417		=
Medellín, Plaza						Pereira, La 41	1.667	1.667	1.667		=
minorista «José María Villa»	550	700	630		+	Sincedejo (Sucre)	2.000	2.000	2.000		=
Neiva, Surabastos	800	800	800		=	Tuluá (Valle del Cauca)	1.333	1.389	1.361		=
Palmira (Valle del Cauca)	600	650	633		-	Valledupar, Mercado Nuevo	2.800	2.800	2.800		=
Pamplona (Norte de Santander)	800	867	833		-						
Pereira, La 41	800	800	800		+	Curuba					
Pereira, Mercasa	500	750	617		+	Armenia, Mercar	1.500	1.500	1.500		=
Popayán (Cauca)	850	900	863		-	Barranquilla, Barranquillita	1.360	1.600	1.460		=
Rionegro (Antioquia)	700	800	744		+	Barranquilla, Granabastos	1.440	1.600	1.500		=
San Gil (Santander)	400	560	484		-						


Cuadro 2. Mercados mayoristas. Precios de venta de frutas frescas (continuación)
2015 (12 al 18 de septiembre)

Productos y mercados	Pesos por kilogramo				Tenden- cia	Productos y mercados	Pesos por kilogramo				Tenden- cia
	Mínimo	Máximo	Medio	Precios			Mínimo	Máximo	Medio	Precios	
Guayaba pera						Limón común (continuación)					
Armenia, Mercar	1.400	1.500	1.458		+	Montería (Córdoba)	571	714	626		--
Barranquilla, Barranquillita	1.800	2.000	1.925		+	Neiva, Surabastos	1.760	1.920	1.815		+
Barranquilla, Granabastos	2.100	2.200	2.150		+	Pamplona (Norte de Santander)	2.500	3.000	2.583		+++
Bogotá, D. C., Corabastos	1.286	1.786	1.580		++	Pereira, Mercasa	1.900	2.200	2.033		+++
Bucaramanga, Centroabastos	880	1.200	1.000		+++	Rionegro (Antioquia)	1.500	1.600	1.544		=
Buenaventura (Valle del Cauca)	1.400	1.600	1.550		+	San Gil (Santander)	1.200	1.280	1.262		++
Cali, Cavasa	1.400	1.600	1.477		+	Sincelejo (Sucre)	714	786	770		+
Cali, Santa Helena	1.300	1.400	1.350		++	Socorro (Santander)	1.000	1.200	1.127		++
Cartagena, Bazurto	1.700	2.200	2.125		-	Tunja (Boyacá)	2.240	2.400	2.320		+
Cartago (Valle del Cauca)	1.300	1.600	1.525		+++	Villavicencio, CAV	1.600	2.000	1.875		++
Chiquinquirá (Boyacá)	1.200	1.300	1.250		=	Limón común Ciénaga					
Cúcuta, Cenabastos	1.136	1.818	1.488		+++	Barranquilla, Barranquillita	1.438	1.688	1.594		-
Duitama (Boyacá)	1.200	1.300	1.250		+	Valledupar, Mercado Nuevo	1.200	1.467	1.347		---
Ibagué, Plaza La 21	1.500	1.700	1.663		+	Limón común valluno					
Ipiales (Nariño), Ipiales somos todos	1.800	2.000	1.978		+	Buenaventura (Valle del Cauca)	2.500	3.000	2.750		-
La Ceja (Antioquia)	1.400	1.500	1.450		-	Cali, Cavasa	1.333	1.500	1.419		-
Manizales (Caldas)	1.200	1.500	1.313		+	Cali, Santa Helena	1.417	1.667	1.569		-
Medellín, Central						Palmira (Valle del Cauca)	1.500	1.667	1.583		-
Mayorista de Antioquia	1.200	1.600	1.379		-	Tuluá (Valle del Cauca)	1.167	1.333	1.215		-
Medellín, Plaza						Limón mandarino					
minorista «José María Villa»	1.200	1.400	1.315		-	Armenia, Mercar	1.000	1.200	1.106		-
Neiva, Surabastos	2.000	2.400	2.163		+	Ibagué, Plaza La 21	900	1.000	950		+
Palmira (Valle del Cauca)	1.400	1.600	1.546		++	La Ceja (Antioquia)	500	700	571		+
Pamplona (Norte de Santander)	1.591	1.591	1.591		+++	Medellín, Central					
Pasto (Nariño)	1.500	2.000	1.767		++	Mayorista de Antioquia	700	1.000	808		-
Pereira, La 41	1.300	1.400	1.367		+	Medellín, Plaza					
Pereira, Mercasa	1.000	1.700	1.246		+	minorista «José María Villa»	500	700	631		+
San Gil (Santander)	1.080	1.480	1.253		+	Peñol (Antioquia)	500	600	549		+
Sogamoso (Boyacá)	1.200	1.300	1.250		=	Pereira, Mercasa	1.000	1.000	1.000		+
Tuluá (Valle del Cauca)	1.300	1.500	1.400		+	Santa Bárbara (Antioquia)	400	600	525		+++
Tunja (Boyacá)	1.000	1.200	1.160		++	Villavicencio, CAV	800	1.000	845		+
Ubaté (Cundinamarca)	1.500	1.800	1.650		+	Yopal (Casanare)	1.250	1.350	1.300		+++
Villavicencio, CAV	800	1.000	896		-	Limón Tahiti					
Yopal (Casanare)	2.000	2.500	2.250		+++	Armenia, Mercar	1.800	2.000	1.889		++
Gulupa						Bogotá, D. C., Corabastos	2.429	2.571	2.565		+
Bogotá, D. C., Corabastos	1.333	1.667	1.509		-	Bucaramanga, Centroabastos	1.200	1.600	1.440		+++
Medellín, Central						Cali, Cavasa	1.800	2.000	1.908		+++
Mayorista de Antioquia	1.000	1.200	1.033		+	Cali, Santa Helena	2.000	2.000	2.000		++
Neiva, Surabastos	1.280	1.600	1.410		++	Cartago (Valle del Cauca)	1.600	1.800	1.750		+++
Peñol (Antioquia)	900	1.100	994		-	Duitama (Boyacá)	1.200	1.200	1.200		+
Sonsón (Antioquia)	700	800	763		---	Ibagué, Plaza La 21	2.080	2.240	2.133		+
Higo						Manizales (Caldas)	1.300	1.800	1.458		++
Bogotá, D. C., Corabastos	3.500	4.000	3.647		+	Medellín, Central					
Medellín, Central						Mayorista de Antioquia	2.000	2.300	2.113		++
Mayorista de Antioquia	2.000	2.200	2.067		+	Medellín, Plaza					
Sonsón (Antioquia)	1.700	1.800	1.775		++	minorista «José María Villa»	1.600	1.900	1.741		+++
Kiwi						Neiva, Surabastos	1.840	2.080	1.968		+
Bogotá, D. C., Corabastos	5.200	5.600	5.490		-	Palmira (Valle del Cauca)	1.400	1.700	1.517		++
Bucaramanga, Centroabastos	5.000	5.400	5.200		+	Pamplona (Norte de Santander)	1.250	1.667	1.470		+++
Cali, Cavasa	4.800	5.000	4.900		+	Pasto (Nariño)	1.800	2.000	1.883		+++
Cali, Santa Helena	4.800	4.800	4.800		+	Santa Bárbara (Antioquia)	1.000	1.500	1.250		+++
Chiquinquirá (Boyacá)	6.000	6.000	6.000		-	Sogamoso (Boyacá)	1.591	1.591	1.591		++
Ibagué, Plaza La 21	5.000	5.500	5.333		+	Tuluá (Valle del Cauca)	1.200	1.600	1.333		++
Manizales (Caldas)	5.500	6.000	5.650		+	Tunja (Boyacá)	1.600	2.000	1.840		++
Medellín, Central						Ubaté (Cundinamarca)	1.818	2.045	1.932		--
Mayorista de Antioquia	4.500	4.500	4.500		-	Villavicencio, CAV	1.800	2.000	1.917		+++
Neiva, Surabastos	5.200	5.600	5.419		+	Lulo					
Pamplona (Norte de Santander)	7.000	8.000	7.500		-	Armenia, Mercar	2.200	2.500	2.300		++
Pasto (Nariño)	5.556	6.111	5.926		+	Barranquilla, Barranquillita	3.200	3.500	3.350		+
Pereira, Mercasa	5.200	5.500	5.475		+	Barranquilla, Granabastos	2.800	3.200	3.083		++
San Gil (Santander)	6.000	6.000	6.000		=	Bogotá, D. C., Corabastos	2.200	2.600	2.442		+
Socorro (Santander)	6.000	6.000	6.000		+	Bucaramanga, Centroabastos	2.000	2.600	2.350		++
Tuluá (Valle del Cauca)	5.200	6.000	5.475		+	Buenaventura (Valle del Cauca)	2.600	3.000	2.850		-
Tunja (Boyacá)	6.111	6.111	6.111		+	Cali, Cavasa	1.900	2.400	2.208		+++
Villavicencio, CAV	5.500	6.000	5.613		+	Cartagena, Bazurto	3.200	3.500	3.400		+
Limón común						Cartago (Valle del Cauca)	2.200	2.600	2.438		++
Armenia, Mercar	1.800	2.200	1.956		-	Chiquinquirá (Boyacá)	1.833	1.833	1.833		=
Bogotá, D. C., Corabastos	2.000	2.286	2.071		-	Cúcuta, Cenabastos	3.000	3.000	3.000		=
Bucaramanga, Centroabastos	1.200	1.320	1.255		+	Cúcuta, La Nueva Sexta	3.000	3.500	3.042		+
Cartagena, Bazurto	933	933	933		-	Duitama (Boyacá)	1.600	1.720	1.660		+
Cúcuta, Cenabastos	2.000	2.500	2.269		+	Ibagué, Plaza La 21	2.000	2.400	2.210		++
Cúcuta, La Nueva Sexta	2.083	2.500	2.465		+	Ipiales (Nariño), Ipiales somos todos	1.600	1.700	1.639		+
Ibagué, Plaza La 21	2.080	2.240	2.173		+	Manizales (Caldas)	2.000	2.500	2.275		+
Ipiales (Nariño), Ipiales somos todos	1.625	1.625	1.625		+	Medellín, Central					
Medellín, Central						Mayorista de Antioquia	1.800	2.200	1.978		--
Mayorista de Antioquia	1.143	2.000	1.529		+++	Medellín, Plaza					
Medellín, Plaza						minorista «José María Villa»	1.600	1.900	1.758		-
minorista «José María Villa»	1.000	1.200	1.150		+						

Cuadro 2. Mercados mayoristas. Precios de venta de frutas frescas (continuación)
2015 (12 al 18 de septiembre)

Productos y mercados	Pesos por kilogramo				Tendencia	Productos y mercados	Pesos por kilogramo				Tendencia
	Mínimo	Máximo	Medio				Mínimo	Máximo	Medio		
Lulo (continuación)						Mango de azúcar (continuación)					
Neiva, Surabastos	2.000	2.400	2.225		+++	Bogotá, D. C., Corabastos	3.800	4.400	4.013		+
Palmira (Valle del Cauca)	1.800	2.300	2.033		++	Medellín, Central					-
Pamplona (Norte de Santander)	1.500	2.500	2.000		=	Mayorista de Antioquia	2.000	2.800	2.228		-
Pasto (Nariño)	1.217	1.957	1.565		+	Villavicencio, CAV	4.000	4.000	4.000		++
Pereira, La 41	2.000	2.400	2.258		++	Mango manzano					
Pereira, Mercasa	2.200	2.500	2.379		++	Buenaventura (Valle del Cauca)	2.400	3.000	2.583		-
Popayán (Cauca)	1.800	1.920	1.857		++	Cartago (Valle del Cauca)	2.500	3.000	2.700		--
San Gil (Santander)	1.800	2.200	2.000		++	Manizales (Caldas)	2.083	2.917	2.500		-
Sincelejo (Sucre)	1.800	2.000	1.911		+	Medellín, Central					-
Socorro (Santander)	1.600	1.600	1.600		+	Mayorista de Antioquia	2.800	3.000	2.933		-
Sogamoso (Boyacá)	2.000	2.120	2.060		++	Pereira, La 41	1.917	2.083	2.028		-
Tuluá (Valle del Cauca)	2.000	2.500	2.275		+	Pereira, Mercasa	1.917	2.167	2.042		-
Tunja (Boyacá)	2.174	2.391	2.261		+	Tunja (Boyacá)	2.273	2.727	2.568		-
Vallédupar, Mercabastos	2.800	2.800	2.800		++	Mango reina					
Villavicencio, CAV	2.200	2.500	2.321		+	Chiquinquirá (Boyacá)	2.500	2.500	2.500		=
Yopal (Casanare)	2.400	2.750	2.575		++	Ibagué, Plaza La 21	2.200	2.600	2.400		++
Mandarina arrayana						Manizales (Caldas)	1.667	2.083	2.014		-
Bogotá, D. C., Corabastos	2.500	2.955	2.621		+	Pereira, La 41	1.417	1.667	1.583		-
Buenaventura (Valle del Cauca)	1.500	1.800	1.683		--	Pereira, Mercasa	1.583	1.833	1.660		-
Cali, Cavasa	1.500	1.800	1.650		++	Tunja (Boyacá)	1.818	2.045	1.932		=
Duitama (Boyacá)	1.600	1.600	1.600		=	Mango Tommy					
Ibagué, Plaza La 21	1.000	1.200	1.103		+++	Barranquilla, Barranquillita	2.680	2.800	2.750		=
Neiva, Surabastos	960	1.000	975		+	Bogotá, D. C., Corabastos	4.455	5.455	4.724		+
Pasto (Nariño)	1.250	1.500	1.375		+	Bucaramanga, Centroabastos	4.400	4.800	4.600		=
Popayán (Cauca)	1.360	1.400	1.390		+	Buenaventura (Valle del Cauca)	2.500	2.500	2.500		n.d.
San Gil (Santander)	880	1.080	1.013		++	Cali, Cavasa	4.400	4.800	4.600		-
Socorro (Santander)	800	1.200	1.000		-	Cartago (Valle del Cauca)	2.667	3.167	2.917		--
Tuluá (Valle del Cauca)	1.200	1.500	1.363		+	Chiquinquirá (Boyacá)	3.750	4.167	4.063		-
Tunja (Boyacá)	1.818	2.045	1.921		-	Ibagué, Plaza La 21	2.400	2.800	2.600		+++
Ubaté (Cundinamarca)	1.000	1.000	1.000		=	La Ceja (Antioquia)	5.000	5.000	5.000		=
Villavicencio, CAV	1.400	1.600	1.472		+	Manizales (Caldas)	2.917	3.333	3.194		-
Mandarina común						Medellín, Central					-
Barranquilla, Barranquillita	1.750	1.917	1.854		=	Mayorista de Antioquia	4.300	5.500	4.588		-
Barranquilla, Granabastos	1.591	1.727	1.644		-	Medellín, Plaza					-
Bucaramanga, Centroabastos	1.652	1.739	1.696		=	minorista «José María Villa»	4.000	4.000	4.000		=
Bucaramanga, Mercados del centro	1.400	1.600	1.467		+	Neiva, Surabastos	2.200	2.600	2.300		--
Cúcuta, Cenabastos	1.600	1.800	1.667		+	Palmira (Valle del Cauca)	4.000	4.000	4.000		=
Cúcuta, La Nueva Sexta	1.600	1.800	1.733		+	Pereira, Mercasa	2.667	3.000	2.847		-
Ipiales (Nariño), Ipiales somos todos	1.300	1.400	1.338		-	Tuluá (Valle del Cauca)	3.600	4.000	3.800		-
Montería (Córdoba)	1.480	1.800	1.650		+++	Tunja (Boyacá)	3.182	3.409	3.364		-
Pamplona (Norte de Santander)	800	1.200	1.111		-	Villavicencio, CAV	3.600	4.000	3.770		-
San Gil (Santander)	1.200	1.600	1.427		+	Yopal (Casanare)	2.600	2.800	2.700		n.d.
Sincelejo (Sucre)	2.000	2.000	2.000		=	Manzana nacional					
Socorro (Santander)	1.200	1.400	1.313		-	Medellín, Central					-
Tunja (Boyacá)	2.000	2.000	2.000		=	Mayorista de Antioquia	3.500	4.000	3.608		+++
Vallédupar, Mercabastos	1.800	1.920	1.860		+	Manzana roja importada					
Mandarina Oneco						Armenia, Mercar	4.211	4.211	4.211		=
Armenia, Mercar	900	1.300	1.067		+++	Barranquilla, Barranquillita	4.316	4.474	4.421		=
Armenia, Retiro	700	900	789		+++	Bogotá, D. C., Corabastos	4.421	4.737	4.475		+
Cali, Cavasa	1.600	1.800	1.700		+	Bucaramanga, Centroabastos	4.000	4.000	4.000		+
Cartago (Valle del Cauca)	1.000	1.200	1.100		-	Buenaventura (Valle del Cauca)	4.737	5.263	4.934		+
Ibagué, Plaza La 21	1.000	1.200	1.103		+++	Cali, Cavasa	4.105	4.211	4.158		+
Manizales (Caldas)	1.000	1.300	1.125		-	Cali, Santa Helena	3.789	3.947	3.855		+
Medellín, Central					-	Cartago (Valle del Cauca)	3.789	3.789	3.789		=
Mayorista de Antioquia	1.000	1.200	1.092		-	Chiquinquirá (Boyacá)	5.263	5.263	5.263		=
Medellín, Plaza					-	Duitama (Boyacá)	4.500	4.750	4.625		=
minorista «José María Villa»	1.000	1.100	1.065		+	Ibagué, Plaza La 21	4.211	4.474	4.386		+
Pereira, Mercasa	800	1.400	1.158		+++	Ipiales (Nariño), Ipiales somos todos	4.211	4.579	4.363		-
Rionegro (Antioquia)	1.200	1.600	1.438		+	La Ceja (Antioquia)	4.211	4.211	4.211		=
Santa Bárbara (Antioquia)	400	800	600		++	Manizales (Caldas)	4.211	4.211	4.211		=
Mango común						Medellín, Central					-
Bogotá, D. C., Corabastos	2.391	3.043	2.707		++	Mayorista de Antioquia	3.947	4.474	4.013		-
Cali, Cavasa	1.600	2.000	1.810		+	Montería (Córdoba)	4.211	4.474	4.364		-
Cali, Santa Helena	1.400	1.600	1.490		+	Neiva, Surabastos	4.105	4.526	4.273		-
Cartago (Valle del Cauca)	2.500	2.500	2.500		+	Palmira (Valle del Cauca)	3.947	4.211	4.118		-
Ibagué, Plaza La 21	1.000	1.200	1.100		+++	Pamplona (Norte de Santander)	4.500	4.500	4.500		-
Manizales (Caldas)	1.250	1.500	1.333		=	Pereira, La 41	4.105	4.474	4.219		+
Medellín, Central					-	Pereira, Mercasa	3.895	4.526	4.307		+
Mayorista de Antioquia	2.200	2.400	2.388		+++	Popayán (Cauca)	4.421	4.526	4.482		++
Medellín, Plaza					-	Rionegro (Antioquia)	4.211	4.632	4.348		+
minorista «José María Villa»	1.500	1.800	1.560		+	San Gil (Santander)	4.500	4.500	4.500		=
Neiva, Surabastos	1.000	1.200	1.050		--	Sincelejo (Sucre)	4.500	5.000	4.708		+
Pereira, La 41	1.000	1.333	1.167		--	Socorro (Santander)	4.500	4.500	4.500		-
Santa Bárbara (Antioquia)	1.300	1.700	1.500		++	Sogamoso (Boyacá)	4.750	4.750	4.750		+
Tunja (Boyacá)	1.217	1.304	1.296		-	Tuluá (Valle del Cauca)	4.105	4.211	4.158		+
Mango de azúcar						Tunja (Boyacá)	4.737	5.000	4.842		-
Barranquilla, Barranquillita	2.720	2.800	2.760		=						-


**Cuadro 2. Mercados mayoristas. Precios de venta de frutas frescas (continuación)
2015 (12 al 18 de septiembre)**

Productos y mercados	Pesos por kilogramo				Tenden- cia	Productos y mercados	Pesos por kilogramo				Tenden- cia		
	Mínimo	Máximo	Medio				Mínimo	Máximo	Medio				
Manzana roja importada (continuación)						Maracuyá (continuación)							
Valledupar, Mercado Nuevo	4.737	5.263	5.088		++	Buenaventura (Valle del Cauca)	2.400	2.500	2.433		++		
Villavicencio, CAV	4.474	4.737	4.485		+	Cali, Cavasa	2.000	2.400	2.225		+++		
Yopal (Casanare)	5.000	5.000	5.000		=	Cali, Santa Helena	1.900	2.500	2.200		++		
Manzana royal gala importada						Cartago (Valle del Cauca)	2.000	2.500	2.375		+++		
Armenia, Mercar	4.211	4.211	4.211		=	Chiquinquirá (Boyacá)	1.800	2.000	1.950		+		
Bogotá, D. C., Corabastos	4.105	4.421	4.268		-	Duitama (Boyacá)	1.500	1.600	1.550		+		
Bucaramanga, Centroabastos	4.250	4.500	4.375		+	Ibagué, Plaza La 21	2.160	2.400	2.330		++		
Cali, Cavasa	4.211	4.579	4.377		+	Ipiales (Nariño), Ipiales somos todos	2.000	2.000	2.000		n.d.		
Cali, Santa Helena	3.947	4.105	4.018		+	La Ceja (Antioquia)	1.800	2.200	1.983		+		
Cartago (Valle del Cauca)	3.789	4.211	4.000		+	Manizales (Caldas)	2.000	2.800	2.438		+		
Chiquinquirá (Boyacá)	5.263	5.263	5.263		=	Medellín, Plaza							
Cúcuta, Cenabastos	4.750	5.000	4.833		+	minorista «José María Villa»	1.400	1.800	1.575		+		
Duitama (Boyacá)	4.500	4.750	4.625		-	Montería (Córdoba)	1.500	1.800	1.700		+		
Ibagué, Plaza La 21	4.211	4.737	4.375		-	Palmira (Valle del Cauca)	1.800	2.200	2.000		+++		
Ipiales (Nariño), Ipiales somos todos	4.947	5.000	4.994		+	Pamplona (Norte de Santander)	2.500	3.500	2.875		+++		
La Ceja (Antioquia)	4.474	4.474	4.474		=	Pasto (Nariño)	1.889	2.333	2.121		+++		
Manizales (Caldas)	4.211	4.474	4.254		=	Pereira, La 41	2.000	2.500	2.358		++		
Medellín, Central						Popayán (Cauca)	2.000	2.100	2.025		-		
Mayorista de Antioquia	4.211	4.737	4.452		-	Rionegro (Antioquia)	1.800	2.300	2.211		+		
Montería (Córdoba)	3.684	4.474	4.031		--	Santa Bárbara (Antioquia)	1.000	1.300	1.138		+		
Neiva, Surabastos	4.211	4.474	4.355		-	Socorro (Santander)	1.760	1.840	1.800		+++		
Palmira (Valle del Cauca)	4.211	4.474	4.342		-	Sonsón (Antioquia)	1.400	1.500	1.450		=		
Pamplona (Norte de Santander)	4.400	4.750	4.575		-	Tuluá (Valle del Cauca)	1.700	2.200	1.963		+++		
Pasto (Nariño)	4.737	5.000	4.877		-	Tunja (Boyacá)	2.000	2.500	2.287		+++		
Pereira, La 41	4.105	4.474	4.237		-	Ubaté (Cundinamarca)	3.500	3.500	3.500		++		
Pereira, Mercasa	3.895	4.316	4.140		=	Valledupar, CAV	2.200	2.800	2.467		+++		
Popayán (Cauca)	4.895	5.000	4.974		++	Yopal (Casanare)	1.200	1.500	1.350		-		
Rionegro (Antioquia)	4.211	5.000	4.629		+	Maracuyá antioqueño							
San Gil (Santander)	4.750	4.750	4.750		=	Medellín, Central							
Socorro (Santander)	5.250	5.250	5.250		+	Mayorista de Antioquia	1.500	1.800	1.683		+		
Sogamoso (Boyacá)	4.750	4.750	4.750		+	Montería (Córdoba)	1.800	2.000	1.908		+		
Tuluá (Valle del Cauca)	4.474	4.632	4.539		+	Sincelejo (Sucre)	2.000	2.200	2.033		+		
Tunja (Boyacá)	4.737	5.000	4.868		-	Maracuyá huilense							
Ubaté (Cundinamarca)	4.000	4.000	4.000		++	Neiva, Surabastos	2.000	3.000	2.406		+++		
Valledupar, Mercado Nuevo	4.500	5.000	4.833		++	Maracuyá santandereano							
Villavicencio, CAV	3.947	4.474	4.342		+	Barranquilla, Barranquillita	2.667	3.000	2.778		++		
Manzana verde importada						Cartagena, Bazurto	2.667	2.800	2.756		++		
Armenia, Mercar	4.737	5.000	4.868		=	Valledupar, Mercabastos	2.333	3.000	2.593		+++		
Barranquilla, Barranquillita	4.632	4.842	4.763		=	Maracuyá valluno							
Bogotá, D. C., Corabastos	4.737	5.000	4.974		+	Barranquilla, Barranquillita	3.000	3.200	3.133		++		
Bucaramanga, Centroabastos	4.250	4.500	4.375		+	Barranquilla, Granabastos	2.900	3.100	2.975		++		
Buenaventura (Valle del Cauca)	4.737	5.263	4.934		+	Cartagena, Bazurto	3.000	3.600	3.192		++		
Cali, Cavasa	4.474	4.737	4.561		+	Medellín, Central							
Cali, Santa Helena	4.053	4.211	4.149		+	Mayorista de Antioquia	2.400	2.800	2.533		+		
Cartagena, Bazurto	4.842	5.263	5.123		+	Melón Cantalup							
Cartago (Valle del Cauca)	3.947	4.211	4.079		=	Armenia, Mercar	1.800	2.200	1.967		+		
Chiquinquirá (Boyacá)	5.789	5.789	5.789		=	Barranquilla, Barranquillita	1.800	2.200	1.958		-		
Cúcuta, Cenabastos	4.500	4.750	4.604		-	Barranquilla, Granabastos	2.200	2.400	2.300		=		
Duitama (Boyacá)	4.500	4.750	4.625		-	Bogotá, D. C., Corabastos	1.800	2.600	2.282		-		
Ibagué, Plaza La 21	4.737	5.000	4.901		+	Bucaramanga, Centroabastos	1.800	1.800	1.800		-		
Ipiales (Nariño), Ipiales somos todos	4.842	5.000	4.965		+	Cali, Cavasa	1.400	1.700	1.575		+		
La Ceja (Antioquia)	4.737	4.737	4.737		-	Cali, Santa Helena	1.400	1.500	1.433		+		
Manizales (Caldas)	4.474	5.000	4.825		+	Cartagena, Bazurto	1.200	2.250	1.629		++		
Medellín, Central						Cartago (Valle del Cauca)	1.200	1.500	1.367		+		
Mayorista de Antioquia	4.737	4.737	4.737		-	Chiquinquirá (Boyacá)	2.400	2.400	2.400		++		
Montería (Córdoba)	4.842	5.000	4.925		-	Cúcuta, Cenabastos	2.500	2.500	2.500		+		
Neiva, Surabastos	4.737	5.105	4.970		+	Duitama (Boyacá)	2.000	2.000	2.000		+		
Palmira (Valle del Cauca)	4.579	4.737	4.658		+	Ibagué, Plaza La 21	1.800	2.000	1.950		-		
Pamplona (Norte de Santander)	4.750	4.750	4.750		+	Ipiales (Nariño), Ipiales somos todos	1.800	2.000	1.833		+		
Pasto (Nariño)	5.000	5.526	5.292		+	Manizales (Caldas)	1.714	2.429	2.018		++		
Pereira, La 41	4.737	5.000	4.825		+	Medellín, Central							
Pereira, Mercasa	4.737	5.053	4.873		+	Mayorista de Antioquia	1.800	2.300	2.104		-		
Popayán (Cauca)	4.895	5.000	4.974		++	Montería (Córdoba)	2.400	3.200	2.783		+		
Rionegro (Antioquia)	4.737	5.263	5.014		-	Neiva, Surabastos	1.700	2.100	1.956		-		
San Gil (Santander)	4.750	4.750	4.750		=	Palmira (Valle del Cauca)	1.400	1.500	1.433		+		
Sincelejo (Sucre)	5.000	5.000	5.000		+	Pamplona (Norte de Santander)	1.700	2.000	1.850		-		
Socorro (Santander)	4.750	4.750	4.750		+	Pasto (Nariño)	2.000	2.500	2.283		+		
Sogamoso (Boyacá)	4.750	4.750	4.750		+	Pereira, La 41	1.700	2.000	1.850		+		
Tuluá (Valle del Cauca)	4.737	4.895	4.816		+	Pereira, Mercasa	2.000	2.100	2.050		+		
Tunja (Boyacá)	5.000	5.263	5.026		-	San Gil (Santander)	1.400	1.480	1.427		+		
Ubaté (Cundinamarca)	4.000	4.000	4.000		++	Socorro (Santander)	1.200	1.400	1.300		=		
Valledupar, Mercado Nuevo	4.737	4.737	4.737		++	Sogamoso (Boyacá)	2.000	2.000	2.000		=		
Villavicencio, CAV	4.737	5.000	4.796		+	Tuluá (Valle del Cauca)	1.300	1.500	1.367		+		
Yopal (Casanare)	5.000	5.000	5.000		=	Tunja (Boyacá)	2.300	2.700	2.467		-		
Maracuyá						Ubaté (Cundinamarca)	3.000	3.000	3.000		++		
Armenia, Mercar	1.800	2.500	2.083		++	Valledupar, Mercado Nuevo	1.300	1.400	1.378		+		
Bogotá, D. C., Corabastos	2.200	2.800	2.637		+++	Villavicencio, CAV	2.000	2.500	2.221		+		
Bucaramanga, Centroabastos	2.000	2.533	2.222		+++								

Cuadro 2. Mercados mayoristas. Precios de venta de frutas frescas (continuación)
2015 (12 al 18 de septiembre)

Productos y mercados	Pesos por kilogramo				Tendencia	Productos y mercados	Pesos por kilogramo				Tendencia			
	Mínimo	Máximo	Medio	Precios			Mínimo	Máximo	Medio	Precios				
Mora de Castilla						Naranja Valencia (continuación)								
Armenia, Mercar	3.000	3.200	3.100	-	Duitama (Boyacá)	909	964	936	+	Barranquilla, Barranquillita	2.240	4.000	3.180	+++
Barranquilla, Barranquillita	2.240	4.000	3.180	+++	Ibagué, Plaza La 21	760	760	760	++	Barranquilla, Granabastos	2.160	3.800	3.093	+++
Barranquilla, Granabastos	2.160	3.800	3.093	+++	Ipiales (Nariño), Ipiales somos todos	750	875	803	-	Bogotá, D. C., Corabastos	2.308	2.769	2.636	++
Bogotá, D. C., Corabastos	2.308	2.769	2.636	++	La Ceja (Antioquia)	1.000	1.200	1.117	+	Bucaramanga, Centroabastos	2.000	3.000	2.614	+++
Bucaramanga, Centroabastos	2.000	3.000	2.614	+++	Manizales (Caldas)	600	900	729	=	Buenaventura (Valle del Cauca)	3.000	3.200	3.133	+
Buenaventura (Valle del Cauca)	3.000	3.200	3.133	+	Medellín, Central					Cali, Cavasa	2.400	2.560	2.413	+
Cali, Cavasa	2.400	2.560	2.413	+	Mayorista de Antioquia	1.000	1.000	1.000	+	Cali, Santa Helena	2.000	2.160	2.080	+
Cali, Santa Helena	2.000	2.160	2.080	+	Medellín, Plaza					Cartagena, Bazurto	2.400	3.600	2.870	+++
Cartagena, Bazurto	2.400	3.600	2.870	+++	minorista «José María Villa»	700	900	819	+	Cartago (Valle del Cauca)	2.600	3.000	2.800	-
Cartago (Valle del Cauca)	2.600	3.000	2.800	-	Montería (Córdoba)	760	900	830	++	Chiquinquirá (Boyacá)	2.500	2.571	2.536	+++
Chiquinquirá (Boyacá)	2.500	2.571	2.536	+++	Palmira (Valle del Cauca)	560	680	610	+	Cúcuta, Cenabastos	2.083	2.667	2.537	+++
Cúcuta, Cenabastos	2.083	2.667	2.537	+++	Pasto (Nariño)	700	1.000	850	++	Cúcuta, La Nueva Sexta	2.500	3.000	2.653	++
Cúcuta, La Nueva Sexta	2.500	3.000	2.653	++	Pereira, Mercasa	500	800	558	+	Duitama (Boyacá)	2.000	2.000	2.000	=
Duitama (Boyacá)	2.000	2.000	2.000	=	Popayán (Cauca)	720	740	725	-	El Santuario (Antioquia)	2.800	3.000	2.925	+++
El Santuario (Antioquia)	2.800	3.000	2.925	+++	Rionegro (Antioquia)	1.100	1.300	1.172	+	Ibagué, Plaza La 21	2.200	2.600	2.425	-
Ibagué, Plaza La 21	2.200	2.600	2.425	-	Sincelejo (Sucre)	700	800	767	-	Ipiales (Nariño), Ipiales somos todos	1.625	2.125	1.872	+
Ipiales (Nariño), Ipiales somos todos	1.625	2.125	1.872	+	Tunja (Boyacá)	800	940	865	+	Manizales (Caldas)	3.000	3.500	3.083	+
Manizales (Caldas)	3.000	3.500	3.083	+	Valledupar, Mercado Nuevo	750	800	783	+	Marinilla (Antioquia)	1.700	2.000	1.850	+
Marinilla (Antioquia)	1.700	2.000	1.850	+	Villavicencio, CAV	700	900	782	+	Medellín, Central				
Medellín, Central					Yopal (Casanare)	840	900	870	+	Mayorista de Antioquia	2.400	4.000	3.208	+++
Mayorista de Antioquia	2.400	4.000	3.208	+++						Medellín, Plaza				
Medellín, Plaza					Papaya hawaiana					minorista «José María Villa»	1.700	3.800	2.833	+++
minorista «José María Villa»	1.700	3.800	2.833	+++	Chiquinquirá (Boyacá)	920	1.000	960	=	Montería (Córdoba)	3.000	3.833	3.500	+++
Montería (Córdoba)	3.000	3.833	3.500	+++	La Ceja (Antioquia)	1.500	1.600	1.533	-	Neiva, Surabastos	1.360	1.840	1.590	++
Neiva, Surabastos	1.360	1.840	1.590	++	Medellín, Central					Palmira (Valle del Cauca)	2.080	2.240	2.160	+
Palmira (Valle del Cauca)	2.080	2.240	2.160	+	Mayorista de Antioquia	1.250	1.429	1.349	+	Pamplona (Norte de Santander)	1.600	2.400	2.107	+++
Pamplona (Norte de Santander)	1.600	2.400	2.107	+++	Medellín, Plaza					Pereira, La 41	3.500	4.000	3.775	+++
Pereira, La 41	3.500	4.000	3.775	+++	minorista «José María Villa»	1.400	1.900	1.527	---	Pereira, Mercasa	2.300	3.000	2.702	+
Pereira, Mercasa	2.300	3.000	2.702	+	Rionegro (Antioquia)	1.500	1.900	1.697	-	Popayán (Cauca)	2.000	2.080	2.053	+
Popayán (Cauca)	2.000	2.080	2.053	+						Rionegro (Antioquia)	2.000	3.000	2.415	+++
Rionegro (Antioquia)	2.000	3.000	2.415	+++	Papaya Maradol					San Vicente (Antioquia)	3.000	3.000	3.000	+++
San Vicente (Antioquia)	3.000	3.000	3.000	+++	Armenia, Mercar	1.200	1.400	1.300	++	Sincelejo (Sucre)	2.200	2.600	2.458	+++
Sincelejo (Sucre)	2.200	2.600	2.458	+++	Barranquilla, Barranquillita	1.800	2.100	1.950	+	Sogamoso (Boyacá)	2.000	2.000	2.000	=
Sogamoso (Boyacá)	2.000	2.000	2.000	=	Barranquilla, Granabastos	2.000	2.000	2.000	=	Tuluá (Valle del Cauca)	2.240	2.400	2.293	+
Tuluá (Valle del Cauca)	2.240	2.400	2.293	+	Bogotá, D. C., Corabastos	1.278	1.556	1.388	-	Tunja (Boyacá)	2.200	2.500	2.340	++
Tunja (Boyacá)	2.200	2.500	2.340	++	Bucaramanga, Centroabastos	900	1.100	988	-	Valledupar, Mercabastos	2.400	3.200	2.567	+
Valledupar, Mercabastos	2.400	3.200	2.567	+	Buenaventura (Valle del Cauca)	1.400	1.500	1.433	-	Villavicencio, CAV	2.667	3.333	3.008	+
Villavicencio, CAV	2.667	3.333	3.008	+	Cali, Cavasa	1.300	1.400	1.335	+	Yopal (Casanare)	3.000	3.125	3.063	++
Yopal (Casanare)	3.000	3.125	3.063	++	Cali, Santa Helena	1.200	1.400	1.333	+					
					Cartagena, Bazurto	1.875	1.875	1.875	=	Naranja común				
Naranja común					Cartago (Valle del Cauca)	1.400	1.500	1.450	+	Barranquilla, Barranquillita	760	800	780	=
Barranquilla, Barranquillita	760	800	780	=	Chiquinquirá (Boyacá)	680	680	680	-	Bucaramanga, Centroabastos	600	700	638	+
Bucaramanga, Centroabastos	600	700	638	+	Cúcuta, Cenabastos	1.200	1.200	1.200	=	Cartagena, Bazurto	800	800	800	n.d.
Cartagena, Bazurto	800	800	800	n.d.	Cúcuta, La Nueva Sexta	1.000	1.500	1.250	+	Chiquinquirá (Boyacá)	500	500	500	-
Chiquinquirá (Boyacá)	500	500	500	-	Duitama (Boyacá)	1.000	1.000	1.000	=	Cúcuta, Cenabastos	667	833	792	++
Cúcuta, Cenabastos	667	833	792	++	Ibagué, Plaza La 21	1.200	1.800	1.413	+	Cúcuta, La Nueva Sexta	600	833	786	+++
Cúcuta, La Nueva Sexta	600	833	786	+++	Ipiales (Nariño), Ipiales somos todos	2.000	2.300	2.056	+	Montería (Córdoba)	720	800	773	-
Montería (Córdoba)	720	800	773	-	La Ceja (Antioquia)	2.100	2.100	2.100	+	Neiva, Surabastos	240	320	301	-
Neiva, Surabastos	240	320	301	-	Manizales (Caldas)	1.700	2.000	1.838	+	Pamplona (Norte de Santander)	400	500	467	++
Pamplona (Norte de Santander)	400	500	467	++	Medellín, Central					San Gil (Santander)	600	600	600	++
San Gil (Santander)	600	600	600	++	Mayorista de Antioquia	1.900	2.300	2.113	-	Santa Bárbara (Antioquia)	400	500	450	=
Santa Bárbara (Antioquia)	400	500	450	=	Medellín, Plaza					Socorro (Santander)	500	500	500	-
Socorro (Santander)	500	500	500	-	minorista «José María Villa»	800	900	869	=	Tunja (Boyacá)	450	583	535	+
Tunja (Boyacá)	450	583	535	+	Neiva, Surabastos	1.000	1.200	1.125	-	Ubaté (Cundinamarca)	600	600	600	=
Ubaté (Cundinamarca)	600	600	600	=	Palmira (Valle del Cauca)	1.200	1.400	1.300	+	Valledupar, Mercado Nuevo	800	800	800	n.d.
Valledupar, Mercado Nuevo	800	800	800	n.d.	Pamplona (Norte de Santander)	1.200	2.000	1.622	=					
					Pasto (Nariño)	2.000	2.200	2.100	+	Naranja Sweet				
Naranja Sweet					Pereira, La 41	1.300	1.700	1.475	--	Armenia, Mercar	700	800	764	+
Armenia, Mercar	700	800	764	+	Pereira, Mercasa	1.200	1.800	1.485	++	Armenia, Retiro	520	640	583	+
Armenia, Retiro	520	640	583	+	Popayán (Cauca)	1.100	1.300	1.200	-	Bogotá, D. C., Corabastos	1.100	1.150	1.113	+
Bogotá, D. C., Corabastos	1.100	1.150	1.113	+	Rionegro (Antioquia)	2.350	2.500	2.471	+	Cali, Cavasa	800	880	823	++
Cali, Cavasa	800	880	823	++	San Gil (Santander)	1.100	1.250	1.167	-	Cartago (Valle del Cauca)	700	800	775	+
Cartago (Valle del Cauca)	700	800	775	+	Socorro (Santander)	800	880	840	=	Ibagué, Plaza La 21	900	1.000	970	+
Ibagué, Plaza La 21	900	1.000	970	+	Sogamoso (Boyacá)	900	1.000	950	=	Neiva, Surabastos	711	778	742	+
Neiva, Surabastos	711	778	742	+	Tuluá (Valle del Cauca)	1.200	1.300	1.225	++	Pasto (Nariño)	720	1.000	880	++
Pasto (Nariño)	720	1.000	880	++	Tunja (Boyacá)	889	1.000	952	=	Pereira, Mercasa	500	800	625	=
Pereira, Mercasa	500	800	625	=	Ubaté (Cundinamarca)	1.111	1.111	1.111	=	Popayán (Cauca)	760	820	795	+
Popayán (Cauca)	760	820	795	+	Valledupar, Mercado Nuevo	750	800	778	=	Tuluá (Valle del Cauca)	800	840	807	-
Tuluá (Valle del Cauca)	800	840	807	-	Villavicencio, CAV	850	1.000	950	-					
										Naranja Valencia				
Naranja Valencia					Papaya melona					Armenia, Mercar	500	600	553	+
Armenia, Mercar	500	600	553	+	Bucaramanga, Centroabastos	1.000	1.120	1.073	-	Armenia, Retiro	440	540	496	++
Armenia, Retiro	440	540	496	++	Medellín, Central					Barranquilla, Barranquillita	880	920	900	=
Barranquilla, Barranquillita	880	920	900	=	Mayorista de Antioquia	1.000	1.000	1.000	+	Bogotá, D. C., Corabastos	1.100	1.150	1.105	+
Bogotá, D. C., Corabastos	1.100	1.150	1.105	+						Bucaramanga, Centroabastos	600	640	615	+
Bucaramanga, Centroabastos	600	640	615	+	Papaya redonda					Bucaramanga, Mercados del centro	600	720	640	++
Bucaramanga, Mercados del centro	600	720	640	++	Bucaramanga, Centroabastos	750	900	850	-	Buenaventura (Valle del Cauca)	860	920	897	+
Buenaventura (Valle del Cauca)	860	920	897	+	Medellín, Central					Cali, Cavasa	640	680	660	+
Cali, Cavasa	640	680	660	+	Mayorista de Antioquia	1.000	1.000	1.000	+	Cali, Santa Helena	600	640	620	-
Cali, Santa Helena	600	640	620	-						Cartagena, Bazurto	880	880	880	+
Cartagena, Bazurto	880	880	880	+	Papaya tainung					Cartago (Valle del Cauca)	520	600	540	+
Cartago (Valle del Cauca)	520	600	540	+	Barranquilla, Barranquillita	1.100	1.200	1.150	n.d.					


Cuadro 2. Mercados mayoristas. Precios de venta de frutas frescas (continuación)
2015 (12 al 18 de septiembre)

Productos y mercados	Pesos por kilogramo				Tendencia	Productos y mercados	Pesos por kilogramo				Tendencia
	Mínimo	Máximo	Medio				Mínimo	Máximo	Medio		
Papaya tainung (continuación)						Piña gold (continuación)					
Barranquilla, Granabastos	1.200	1.400	1.289	n.d.		Manizales (Caldas)	1.600	1.800	1.700	-	
Cartagena, Bazurto	1.000	1.000	1.000	n.d.		Medellín, Central					
Medellín, Central						Mayorista de Antioquia	1.300	1.500	1.428	--	
Mayorista de Antioquia	1.200	1.200	1.200	+		Medellín, Plaza					
Sincelejo (Sucre)	667	800	722	--		minorista «José María Villa»	1.400	1.500	1.465	-	
Patilla						Neiva, Surabastos	1.600	1.600	1.600	-	
Armenia, Mercar	700	800	750	=		Palmira (Valle del Cauca)	1.400	1.400	1.400	-	
Barranquilla, Barranquillita	850	900	880	=		Pasto (Nariño)	1.500	2.500	1.983	+	
Bogotá, D. C., Corabastos	800	900	840	-		Rionegro (Antioquia)	1.800	2.200	1.881	-	
Bucaramanga, Centroabastos	900	1.000	952	+		Sogamoso (Boyacá)	1.600	1.700	1.650	=	
Cali, Cavasa	900	1.000	950	=		Tuluá (Valle del Cauca)	1.300	1.500	1.383	=	
Cartagena, Bazurto	700	800	763	+		Tunja (Boyacá)	1.818	2.000	1.842	-	
Cartago (Valle del Cauca)	800	1.000	867	=		Piña manzana					
Cúcuta, Cenabastos	1.000	1.200	1.089	+		Buenaventura (Valle del Cauca)	1.200	1.600	1.400	-	
Ibagué, Plaza La 21	800	800	800	=		Cali, Cavasa	900	1.000	975	-	
Medellín, Central						Cali, Santa Helena	900	1.000	967	+	
Mayorista de Antioquia	650	800	751	++		La Ceja (Antioquia)	1.150	1.250	1.225	-	
Medellín, Plaza						Manizales (Caldas)	1.200	1.300	1.242	+	
minorista «José María Villa»	600	700	625	+		Medellín, Central					
Montería (Córdoba)	800	900	849	+		Mayorista de Antioquia	1.100	1.500	1.267	-	
Palmira (Valle del Cauca)	1.200	1.200	1.200	=		Medellín, Plaza					
Pasto (Nariño)	800	1.100	967	-		minorista «José María Villa»	1.000	1.200	1.153	-	
Popayán (Cauca)	1.000	1.100	1.042	+		Pasto (Nariño)	1.000	1.750	1.400	+	
Rionegro (Antioquia)	800	900	825	-		Pereira, La 41	1.200	1.300	1.233	-	
Socorro (Santander)	900	900	900	=		Pereira, Mercasa	1.000	1.200	1.075	+	
Tuluá (Valle del Cauca)	1.000	1.000	1.000	=		Popayán (Cauca)	850	900	888	+	
Tunja (Boyacá)	700	760	730	=		Rionegro (Antioquia)	1.175	1.300	1.240	+	
Valledupar, Mercado Nuevo	750	800	764	+		Tuluá (Valle del Cauca)	800	900	850	+	
Patilla baby						Piña perolera					
Bogotá, D. C., Corabastos	1.700	2.000	1.827	-		Barranquilla, Barranquillita	1.000	1.040	1.020	=	
Cali, Santa Helena	2.000	2.100	2.025	+		Barranquilla, Granabastos	960	1.120	1.027	-	
Medellín, Central						Bogotá, D. C., Corabastos	750	781	775	-	
Mayorista de Antioquia	1.800	2.400	2.033	+		Bucaramanga, Centroabastos	667	800	742	-	
Tuluá (Valle del Cauca)	1.300	1.600	1.475	-		Cartagena, Bazurto	1.200	1.280	1.273	+	
Pera importada						Cúcuta, Cenabastos	833	900	882	+	
Armenia, Mercar	4.000	4.500	4.333	+		Cúcuta, La Nueva Sexta	1.167	1.167	1.167	+	
Bogotá, D. C., Corabastos	4.150	4.300	4.238	+		Duitama (Boyacá)	900	933	917	-	
Bucaramanga, Centroabastos	3.750	4.250	4.000	+		Medellín, Central					
Buenaventura (Valle del Cauca)	4.474	4.526	4.487	+		Mayorista de Antioquia	800	800	800	--	
Cali, Cavasa	3.947	4.316	4.123	+		Montería (Córdoba)	800	960	897	++	
Cali, Santa Helena	3.368	3.526	3.430	+		Neiva, Surabastos	1.214	1.250	1.241	++	
Cartago (Valle del Cauca)	3.684	3.895	3.789	-		Pamplona (Norte de Santander)	667	1.000	832	-	
Cúcuta, Cenabastos	4.000	4.250	4.167	+		San Gil (Santander)	933	1.000	985	+	
Duitama (Boyacá)	4.000	4.000	4.000	=		Sogamoso (Boyacá)	833	933	883	=	
Ibagué, Plaza La 21	3.947	4.474	4.246	+		Tunja (Boyacá)	833	933	880	-	
Manizales (Caldas)	4.000	4.500	4.325	+		Ubaté (Cundinamarca)	714	714	714	=	
Medellín, Central						Valledupar, Mercabastos	1.080	1.120	1.116	-	
Mayorista de Antioquia	3.947	4.474	4.123	+		Villavicencio, CAV	758	909	867	-	
Montería (Córdoba)	3.947	4.632	4.333	+		Pitahaya					
Neiva, Surabastos	4.556	4.778	4.684	+		Bogotá, D. C., Corabastos	3.500	4.000	3.785	+	
Palmira (Valle del Cauca)	3.684	3.789	3.737	+		Bucaramanga, Centroabastos	3.000	3.500	3.240	-	
Pamplona (Norte de Santander)	4.250	4.500	4.375	=		Medellín, Central					
Pasto (Nariño)	4.211	5.000	4.637	++		Mayorista de Antioquia	3.300	4.500	4.030	-	
Pereira, La 41	4.000	4.500	4.292	+		Neiva, Surabastos	4.000	4.000	4.000	=	
Pereira, Mercasa	4.000	4.600	4.279	+		Tunja (Boyacá)	3.500	3.500	3.500	--	
Rionegro (Antioquia)	4.211	5.000	4.466	+		Villavicencio, CAV	4.000	5.500	4.813	-	
San Gil (Santander)	4.350	4.500	4.450	-		Tangelo					
Sogamoso (Boyacá)	4.150	4.250	4.200	+		Bogotá, D. C., Corabastos	2.600	3.000	2.755	-	
Tuluá (Valle del Cauca)	4.105	4.632	4.355	+		Bucaramanga, Centroabastos	1.200	1.800	1.568	--	
Tunja (Boyacá)	4.474	4.737	4.605	+		Cartago (Valle del Cauca)	1.200	1.500	1.350	+	
Valledupar, Mercado Nuevo	4.500	4.500	4.500	+		Manizales (Caldas)	1.500	1.800	1.663	-	
Villavicencio, CAV	4.000	4.400	4.219	+		Medellín, Central					
Yopal (Casanare)	4.500	4.500	4.500	+++		Mayorista de Antioquia	2.200	2.400	2.240	-	
Pera nacional						Pereira, Mercasa	1.000	1.500	1.283	--	
Bogotá, D. C., Corabastos	3.261	3.913	3.476	+		Rionegro (Antioquia)	2.000	2.700	2.465	-	
Chiquinquirá (Boyacá)	2.800	3.200	3.050	+		Ubaté (Cundinamarca)	1.900	1.900	1.900	n.d.	
San Gil (Santander)	2.400	2.400	2.400	=		Villavicencio, CAV	1.600	1.880	1.767	+	
Tunja (Boyacá)	2.600	2.800	2.750	+		Tomate de árbol					
Piña gold						Armenia, Mercar	1.360	1.440	1.407	-	
Armenia, Mercar	1.200	1.350	1.278	--		Barranquilla, Barranquillita	1.300	1.400	1.350	=	
Bogotá, D. C., Corabastos	1.636	2.000	1.839	-		Barranquilla, Granabastos	1.300	1.300	1.300	=	
Bucaramanga, Centroabastos	2.000	2.000	2.000	-		Bogotá, D. C., Corabastos	1.800	2.200	1.974	++	
Cali, Cavasa	1.500	1.600	1.550	+		Bucaramanga, Centroabastos	1.320	1.400	1.380	+	
Cali, Santa Helena	1.400	1.500	1.475	-		Buenaventura (Valle del Cauca)	1.400	1.800	1.600	-	
Cartago (Valle del Cauca)	1.400	1.500	1.450	-		Cali, Cavasa	1.200	1.300	1.263	++	
Cúcuta, Cenabastos	1.500	2.500	2.239	+		Cali, Santa Helena	1.100	1.300	1.200	++	
Ibagué, Plaza La 21	1.600	2.000	1.767	-		Carmen de Viboral (Antioquia)	700	700	700	=	

Cuadro 2. Mercados mayoristas. Precios de venta de frutas frescas (conclusión) 2015 (12 al 18 de septiembre)

Productos y mercados	Pesos por kilogramo				Tendencia	Productos y mercados	Pesos por kilogramo				Tendencia
	Mínimo	Máximo	Medio	Precios			Mínimo	Máximo	Medio	Precios	
Tomate de árbol (continuación)						Uva Isabela (continuación)					
Cartagena, Bazaruto	1.400	1.500	1.464		+	Pamplona (Norte de Santander)	3.400	4.000	3.700		++
Cartago (Valle del Cauca)	1.500	1.600	1.550		+	Pasto (Nariño)	2.080	2.240	2.160		+
Chiquinquirá (Boyacá)	2.250	2.500	2.354		+++	Popayán (Cauca)	2.000	2.080	2.053		---
Duitama (Boyacá)	1.600	1.600	1.600		=	Rionegro (Antioquia)	3.000	3.200	3.064		+
El Santuario (Antioquia)	900	1.000	938		++	San Gil (Santander)	2.800	3.040	2.880		+
Ibagué, Plaza La 21	1.440	1.920	1.580		+++	Socorro (Santander)	2.960	3.200	3.080		+
Ipiales (Nariño), Ipiales somos todos	1.167	1.455	1.293		+++	Sogamoso (Boyacá)	3.333	3.333	3.333		+++
La Ceja (Antioquia)	1.000	1.200	1.033		++	Tuluá (Valle del Cauca)	2.000	2.200	2.067		=
Manizales (Caldas)	1.280	1.520	1.385		+++	Tunja (Boyacá)	3.200	3.440	3.296		++
Marinilla (Antioquia)	850	1.000	939		++	Ubaté (Cundinamarca)	3.000	3.000	3.000		=
Medellín, Central						Villavicencio, CAV	3.360	3.840	3.633		++
Mayorista de Antioquia	1.100	1.400	1.204		+	Yopal (Casanare)	2.400	2.800	2.600		+
Medellín, Plaza											
minorista «José María Villa»	1.000	1.400	1.145		++	Uva negra					
Montería (Córdoba)	1.200	1.400	1.300		+	Duitama (Boyacá)	4.167	4.167	4.167		+
Neiva, Surabastos	1.600	2.200	1.925		+++	Sogamoso (Boyacá)	4.583	4.583	4.583		=
Palmira (Valle del Cauca)	1.200	1.500	1.383		++	Uva red globe nacional					
Pamplona (Norte de Santander)	1.667	2.000	1.713		+	Armenia, Mercar	4.400	4.800	4.640		-
Pasto (Nariño)	1.404	1.615	1.504		++	Barranquilla, Barranquillita	3.200	3.360	3.307		=
Peñol (Antioquia)	900	1.100	976		++	Barranquilla, Granabastos	5.600	5.600	5.600		=
Pereira, La 41	1.200	1.500	1.375		-	Bogotá, D. C., Corabastos	4.091	5.556	4.826		-
Pereira, Mercasa	1.300	1.600	1.425		-	Bucaramanga, Centroabastos	4.364	4.727	4.601		+
Popayán (Cauca)	1.344	1.392	1.372		+	Cali, Cavasa	4.778	5.333	5.083		=
San Gil (Santander)	1.400	2.000	1.747		++	Cali, Santa Helena	4.500	4.500	4.500		=
Sincelejo (Sucre)	1.371	1.429	1.410		++	Cartagena, Bazaruto	5.778	6.333	5.963		-
Socorro (Santander)	1.600	1.800	1.700		++	Cartago (Valle del Cauca)	5.000	5.500	5.300		-
Sogamoso (Boyacá)	1.600	1.720	1.660		++	Ibagué, Plaza La 21	4.800	5.200	5.100		-
Sonsón (Antioquia)	800	900	838		+++	Manizales (Caldas)	4.400	4.960	4.640		-
Tuluá (Valle del Cauca)	1.500	1.600	1.538		+	Medellín, Central					
Valledupar, Mercabastos	1.520	1.520	1.520		+	Mayorista de Antioquia	4.182	4.889	4.537		-
Villavicencio, CAV	1.800	2.200	2.070		+++	Montería (Córdoba)	5.333	6.222	5.870		+
Yopal (Casanare)	1.800	2.200	2.000		+++	Pasto (Nariño)	4.000	4.800	4.507		-
						Pereira, La 41	5.500	5.500	5.500		=
Uchuva con cáscara						Pereira, Mercasa	5.000	5.200	5.067		-
Bogotá, D. C., Corabastos	2.000	2.500	2.230		-	Popayán (Cauca)	5.158	5.263	5.237		n.d.
Bucaramanga, Centroabastos	2.000	2.400	2.208		+	Rionegro (Antioquia)	5.000	6.667	6.034		-
Cúcuta, Cenabastos	2.000	2.000	2.000		=	San Gil (Santander)	5.000	5.455	5.303		-
Cúcuta, La Nueva Sexta	2.000	2.500	2.111		-	Socorro (Santander)	4.727	5.000	4.864		-
Ibagué, Plaza La 21	1.600	2.000	1.693		-	Tuluá (Valle del Cauca)	4.500	5.000	4.833		-
Medellín, Central						Villavicencio, CAV	4.545	5.778	5.273		-
Mayorista de Antioquia	2.300	2.700	2.413		-	Uva roja					
Neiva, Surabastos	3.000	3.000	3.000		=	Duitama (Boyacá)	4.167	4.417	4.292		+
Pamplona (Norte de Santander)	1.000	1.000	1.000		+++	Ipiales (Nariño), Ipiales somos todos	4.750	5.000	4.806		+
Peñol (Antioquia)	1.800	2.000	1.900		n.d.	Neiva, Surabastos	6.800	7.000	6.950		+
San Gil (Santander)	1.800	1.800	1.800		+	Pereira, La 41	11.111	11.111	11.111		=
San Vicente (Antioquia)	1.500	1.700	1.600		--	Pereira, Mercasa	10.556	11.111	10.833		-
Socorro (Santander)	1.800	1.800	1.800		+	Sincelejo (Sucre)	6.111	6.111	6.111		=
						Sogamoso (Boyacá)	4.583	4.583	4.583		=
Uva importada						Uva verde					
Barranquilla, Barranquillita	8.333	8.444	8.361		=	Bogotá, D. C., Corabastos	4.091	5.556	4.757		-
Bogotá, D. C., Corabastos	10.875	12.500	11.508		+	Bucaramanga, Centroabastos	4.727	4.727	4.727		=
Bucaramanga, Centroabastos	10.000	11.250	10.729		-	Cartago (Valle del Cauca)	4.400	4.400	4.400		=
Buenaventura (Valle del Cauca)	10.000	10.000	10.000		n.d.	Cúcuta, Cenabastos	6.111	6.667	6.296		=
Cartagena, Bazaruto	10.000	11.556	10.444		--	Duitama (Boyacá)	4.167	4.167	4.167		=
Medellín, Central						Manizales (Caldas)	4.800	4.800	4.800		n.d.
Mayorista de Antioquia	7.500	8.500	7.950		--	Medellín, Central					
San Gil (Santander)	10.000	11.250	10.833		--	Mayorista de Antioquia	5.556	5.556	5.556		+
Tunja (Boyacá)	9.474	10.526	10.116		-	Neiva, Surabastos	6.800	7.000	6.950		+
Villavicencio, CAV	11.875	12.500	12.266		n.d.	San Gil (Santander)	5.000	5.455	5.303		-
						Sogamoso (Boyacá)	4.583	4.583	4.583		=
Uva Isabela						Tunja (Boyacá)	4.545	5.000	4.682		-
Armenia, Mercar	2.467	2.555	2.511		=	Villavicencio, CAV	4.167	4.583	4.184		-
Bogotá, D. C., Corabastos	3.200	3.440	3.219		++	Zapote					
Bucaramanga, Centroabastos	2.400	2.880	2.707		++	Barranquilla, Barranquillita	1.250	1.400	1.344		--
Cali, Cavasa	1.840	1.920	1.880		=	Medellín, Central					
Cali, Santa Helena	1.840	1.920	1.900		=	Mayorista de Antioquia	1.100	1.500	1.233		--
Chiquinquirá (Boyacá)	3.360	3.600	3.540		+++	Neiva, Surabastos	1.000	1.200	1.029		+
Cúcuta, Cenabastos	3.000	3.000	3.000		=	Santa Bárbara (Antioquia)	700	800	775		=
Duitama (Boyacá)	2.500	2.667	2.583		=	Tuluá (Valle del Cauca)	1.000	1.400	1.250		+
Ibagué, Plaza La 21	2.240	2.720	2.500		+	Tunja (Boyacá)	2.174	2.391	2.283		++
Ipiales (Nariño), Ipiales somos todos	2.600	3.000	2.889		+	Valledupar, Mercado Nuevo	4.000	4.000	4.000		+++
Medellín, Central											
Mayorista de Antioquia	2.600	2.800	2.667		-						
Neiva, Surabastos	1.700	2.000	1.894		+						
Palmira (Valle del Cauca)	1.760	1.920	1.840		=						

Tendencias:

- (---) Variación mayor al -20 %
- (--) Variación entre -10 % y -20 %
- (-) Variación entre 0 % y -10 %

(=) Variación igual a 0 %

- (+) Variación entre 0 % y 10 %
- (+ +) Variación entre 10 % y 20 %
- (+++) Variación mayor al 20 %
- (n.d.) No determinado



Tubérculos, raíces y plátanos

Cayó abastecimiento de arracacha amarilla



Fuente: DANE.

La disminución en la producción y en el ingreso del tubérculo procedente de los municipios del departamento del Huila como Algeciras y Vegalarga, Cajamarca (Tolima), Nuevo Colón, Tibaná, Ramiriquí y Viracachá (Boyacá) fue la razón para que aumentara de precio en trece de los diecinueve mercados donde se comercializó. Por ejemplo, en Bogotá D. C. el kilo se vendió a \$3.125, lo que indicó un alza superior al 20,00 %.

Comportamiento similar presentaron el plátano hartón verde y maduro, el plátano guineo, la yuca llanera y criolla y la papa capira. El plátano hartón verde, por ejemplo, subió en veintiséis de los treinta y ocho mercados donde se transó. El menor ingreso del producto proveniente de Pereira (Risaralda), Armenia y Montenegro (Quindío), Palestina y Chinchiná (Caldas), Teruel, Santa María, Vegalarga, Tello, Gigante, Garzón, Palermo y Zuluaga (Huila), y del oriente antioqueño, fue la causa principal para que esta variedad de plátano subiera de precio. En Armenia, el incremento fue del 8,45 % y se vendió el kilo a \$757.

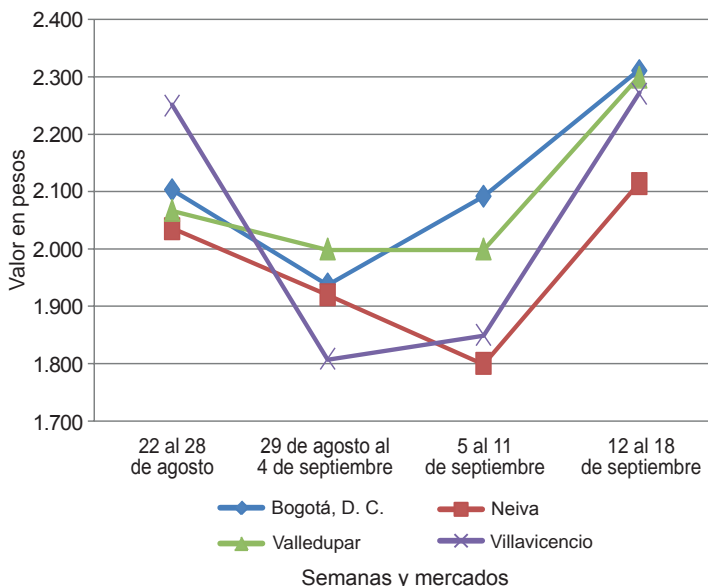
Para la yuca criolla, la reducción en el volumen de carga procedente de Córdoba y Magdalena y la baja oferta de los municipios de Pinchote, Socorro y Cimitarra (Santander) así como de Saravena (Arauca) fueron las razones para que este producto subiera de precio en once de los diecisiete mercados donde se negoció. En Cartagena se transó el kilo a \$1.128 y ascendió la cotización 14,17 %.

Del mismo modo, la papa capira subió en su cotización en dieciséis de los veintiocho mercados donde se transó; esto como consecuencia de la disminución de la oferta desde Bogotá y Nariño, el altiplano cundiboyacense y municipios del oriente antioqueño como La Unión y la Ceja (Antioquia). En Popayán se vendió el kilo a \$520 y subió la cotización 6,12 %.

En contraste, disminuyeron las cotizaciones de la papa criolla limpia y de las papas negras como la única y la suprema. Para la papa criolla, el ingreso de un mayor volumen procedente desde los municipios de Granada, El Carmen de Viboral, El Santuario, Sonsón, La Unión, Rionegro (Antioquia) y Cajamarca (Tolima) y de los departamentos del Valle del Cauca y Cauca fue la causa para que este tubérculo descendiera de precio en veintinueve de los treinta y ocho mercados donde se comercializó. En Armenia y Montería se cotizó el kilo a \$1.281 y a \$2.083; un 15,34 % menos que la semana pasada.

Finalmente, las cotizaciones de la papa única descendieron en diecinueve de los veintiséis mercados donde se negoció esta semana. De acuerdo con los mayoristas, este comportamiento obedeció a la mayor oferta proveniente de los municipios de Cabrera, Ipiales, Córdoba, Túquerres (Nariño), Aquitania, Pesca, Tota y Morca (Boyacá) donde se presentó un aumento de las cosechas. En Sogamoso, por ejemplo, el precio bajó más de 20,00 % y se vendió el kilo a \$200.

Gráfico 4. Comportamiento de los precios de la arracacha amarilla 2015 (22 de agosto al 18 de septiembre)



Fuente: SIPSA-DANE.

Cuadro 3. Mercados mayoristas. Precios de venta de tubérculos, raíces y plátanos 2015 (12 al 18 de septiembre)

Productos y mercados	Pesos por kilogramo				Tendencia	Productos y mercados	Pesos por kilogramo				Tendencia			
	Mínimo	Máximo	Medio				Mínimo	Máximo	Medio					
Arracacha amarilla						Papa capira (continuación)								
Bogotá, D. C., Corabastos	2.833	3.333	3.125	+++	San Vicente (Antioquia)	625	719	672	+	Santa Bárbara (Antioquia)	800	900	850	+
Bucaramanga, Centroabastos	1.760	2.240	2.053	+	Sincelejo (Sucre)	800	880	827	+	Sonsón (Antioquia)	750	800	783	+
Buenaventura (Valle del Cauca)	2.400	3.040	2.760	-	Tuluá (Valle del Cauca)	460	460	460	-					
Cali, Cavasa	2.250	2.667	2.444	++	Papa criolla limpia									
Cali, Santa Helena	2.167	2.167	2.167	+	Armenia, Mercar	1.167	1.400	1.281	--	Barranquilla, Granabastos	1.080	1.400	1.175	+
Chiquinquirá (Boyacá)	1.800	2.400	2.150	++	Bogotá, D. C., Corabastos	1.778	2.222	1.956	=	Bucaramanga, Centroabastos	800	1.700	1.300	+++
Cúcuta, Cenabastos	2.000	2.600	2.400	++	Buenaventura (Valle del Cauca)	800	1.000	907	+	Cali, Cavasa	900	1.100	1.000	+
Duitama (Boyacá)	1.667	1.667	1.667	=	Cali, Santa Helena	700	940	833	-	Carmen de Viboral (Antioquia)	1.700	1.800	1.750	-
Ibagué, Plaza La 21	2.080	2.400	2.220	++	Cartagena, Bazurto	1.400	1.500	1.433	-	Cartago (Valle del Cauca)	1.700	1.800	1.750	-
Neiva, Surabastos	2.400	2.880	2.680	+++	Cartago (Valle del Cauca)	1.700	1.800	1.750	-	Cúcuta, Cenabastos	900	1.600	1.336	+++
Palmira (Valle del Cauca)	2.167	2.167	2.167	+	Duitama (Boyacá)	1.100	1.100	1.100	-	El Santuario (Antioquia)	1.500	2.000	1.717	-
Pamplona (Norte de Santander)	1.600	2.000	1.800	++	Ibagué, Plaza La 21	1.200	1.800	1.538	-	La Ceja (Antioquia)	1.800	2.000	1.967	-
Popayán (Cauca)	2.000	2.080	2.020	--	La Unión (Antioquia)	1.500	1.600	1.554	-	Manizales (Caldas)	1.354	1.667	1.497	-
San Gil (Santander)	1.760	2.240	2.009	++	Manizales (Caldas)	1.354	1.667	1.497	-	Marinilla (Antioquia)	1.600	1.900	1.769	-
Sogamoso (Boyacá)	1.667	1.667	1.667	=	Medellín, Central	1.400	2.000	1.717	-	Medellín, Plaza	1.700	2.000	1.846	+
Tunja (Boyacá)	1.667	2.000	1.922	++	Mayorista de Antioquia	1.400	2.000	1.717	-	minorista «José María Villa»	1.700	2.000	1.846	+
Valledupar, Mercabastos	2.200	3.000	2.567	++	Medellín, Plaza	1.700	2.000	1.846	+	Montería (Córdoba)	1.800	2.500	2.083	--
Villavicencio, CAV	1.600	2.600	2.158	-	minorista «José María Villa»	1.800	2.500	2.083	--	Neiva, Surabastos	1.100	1.360	1.196	-
Yopal (Casanare)	1.667	1.667	1.667	=	Montería (Córdoba)	1.800	2.500	2.083	--	Pamplona (Norte de Santander)	900	1.200	1.078	+++
					Pamplona (Norte de Santander)	900	1.200	1.078	+++	Pereira, Mercasa	1.500	1.667	1.596	+
Arracacha blanca					Pereira, Mercasa	1.400	1.667	1.566	-	Rionegro (Antioquia)	1.700	2.000	1.875	-
Armenia, Mercar	2.333	2.333	2.333	+	Rionegro (Antioquia)	1.700	2.000	1.875	-	San Gil (Santander)	1.200	1.600	1.311	+++
Cartago (Valle del Cauca)	2.500	2.667	2.583	=	San Vicente (Antioquia)	1.700	1.800	1.738	-	Santa Bárbara (Antioquia)	1.500	1.800	1.650	-
Ipiales (Nariño), Ipiales somos todos	1.300	1.400	1.375	-	Santa Bárbara (Antioquia)	1.500	1.800	1.650	-	Sincelejo (Sucre)	2.000	2.500	2.317	-
La Ceja (Antioquia)	2.000	3.000	2.458	++	Sincelejo (Sucre)	2.000	2.500	2.317	-	Socorro (Santander)	1.000	1.100	1.050	+++
Manizales (Caldas)	2.258	2.419	2.366	=	Socorro (Santander)	1.000	1.100	1.050	+++	Sogamoso (Boyacá)	1.200	1.200	1.200	++
Medellín, Central					Sogamoso (Boyacá)	1.200	1.200	1.200	++	Sonsón (Antioquia)	1.300	1.400	1.370	-
Mayorista de Antioquia	1.750	2.750	2.240	-	Sonsón (Antioquia)	1.300	1.400	1.370	-	Tunja (Boyacá)	900	1.000	975	++
Medellín, Plaza					Tunja (Boyacá)	900	1.000	975	++	Valledupar, Mercabastos	1.400	1.800	1.567	++
minorista «José María Villa»	2.500	2.600	2.556	-	Valledupar, Mercabastos	1.400	1.800	1.567	++	Valledupar, Mercado Nuevo	1.800	1.800	1.800	+++
Pasto (Nariño)	1.182	1.455	1.294	++	Valledupar, Mercado Nuevo	1.800	1.800	1.800	+++	Villavicencio, CAV	1.000	1.600	1.288	+
Peñol (Antioquia)	2.200	2.400	2.300	n.d.	Villavicencio, CAV	1.000	1.600	1.288	+	Yopal (Casanare)	1.458	1.667	1.563	++
Pereira, Mercasa	2.333	3.200	2.846	+										
Rionegro (Antioquia)	2.000	2.300	2.150	--	Papa criolla sucia									
San Vicente (Antioquia)	1.556	1.667	1.611	+	Barranquilla, Barranquillita	1.000	1.120	1.075	++	Barranquilla, Barranquillita	1.000	1.120	1.075	++
Tuluá (Valle del Cauca)	2.333	2.667	2.542	+	Bogotá, D. C., Corabastos	1.200	1.600	1.363	=	Bogotá, D. C., Corabastos	1.200	1.600	1.363	=
					Cali, Cavasa	760	900	830	+	Cali, Cavasa	760	900	830	+
Ñame diamante					Chiquinquirá (Boyacá)	500	900	700	=	Chiquinquirá (Boyacá)	500	900	700	=
Barranquilla, Barranquillita	2.800	2.900	2.850	=	Ipiales (Nariño), Centro de acopio	400	700	548	+++	Ipiales (Nariño), Centro de acopio	400	700	548	+++
Montería (Córdoba)	2.900	3.000	2.965	++	Ipiales (Nariño), Ipiales somos todos	500	600	539	+++	Ipiales (Nariño), Ipiales somos todos	500	600	539	+++
					Palmira (Valle del Cauca)	760	900	837	-	Palmira (Valle del Cauca)	760	900	837	-
Ñame espino					Pasto (Nariño)	400	800	568	-	Pasto (Nariño)	400	800	568	-
Barranquilla, Barranquillita	2.900	3.000	2.940	=	Popayán (Cauca)	500	700	600	+	Popayán (Cauca)	500	700	600	+
Barranquilla, Granabastos	3.100	3.200	3.175	=	Tuluá (Valle del Cauca)	1.333	1.500	1.385	-	Tuluá (Valle del Cauca)	1.333	1.500	1.385	-
Cartagena, Bazurto	2.800	3.000	2.958	+	Tunja (Boyacá)	600	700	659	+	Tunja (Boyacá)	600	700	659	+
Montería (Córdoba)	2.960	3.200	3.033	+	Ubaté (Cundinamarca)	600	700	650	+	Ubaté (Cundinamarca)	600	700	650	+
Sincelejo (Sucre)	3.000	3.200	3.089	+	Villavicencio, CAV	940	1.540	1.242	+	Villavicencio, CAV	940	1.540	1.242	+
Papa Betina					Papa ICA-Huila									
Buenaventura (Valle del Cauca)	360	460	413	--	Bucaramanga, Centroabastos	720	760	740	-	Bucaramanga, Centroabastos	720	760	740	-
Cali, Cavasa	340	360	348	-	Pasto (Nariño)	400	460	425	-	Pasto (Nariño)	400	460	425	-
Ipiales (Nariño), Centro de acopio	260	280	278	+										
Ipiales (Nariño), Ipiales somos todos	300	300	300	+	Papa Morasurco									
Ipiales (Nariño)	260	300	278	-	Pasto (Nariño)	300	440	373	+	Pasto (Nariño)	300	440	373	+
Tunja (Boyacá)	280	300	297	-										
					Papa nevada									
Papa capira					Cali, Cavasa	1.000	1.000	1.000	=	Cali, Cavasa	1.000	1.000	1.000	=
Armenia, Mercar	480	500	490	-	Carmen de Viboral (Antioquia)	850	900	875	+	Carmen de Viboral (Antioquia)	850	900	875	+
Buenaventura (Valle del Cauca)	480	540	507	=	Cartago (Valle del Cauca)	1.125	1.125	1.125	=	Cartago (Valle del Cauca)	1.125	1.125	1.125	=
Cali, Cavasa	440	480	463	+	El Santuario (Antioquia)	900	1.250	994	++	El Santuario (Antioquia)	900	1.250	994	++
Cali, Santa Helena	400	440	427	+	Marinilla (Antioquia)	800	950	886	++	Marinilla (Antioquia)	800	950	886	++
Carmen de Viboral (Antioquia)	700	750	725	-	Medellín, Central					Medellín, Central				
Cartago (Valle del Cauca)	600	600	600	=	Mayorista de Antioquia	800	1.000	917	+	Mayorista de Antioquia	800	1.000	917	+
El Santuario (Antioquia)	650	850	735	+	Medellín, Plaza					Medellín, Plaza				
Ipiales (Nariño), Centro de acopio	320	340	333	=	minorista «José María Villa»	900	1.000	967	-	minorista «José María Villa»	900	1.000	967	-
Ipiales (Nariño), Ipiales somos todos	340	420	387	+	Peñol (Antioquia)	800	900	856	-	Peñol (Antioquia)	800	900	856	-
La Ceja (Antioquia)	800	950	900	+	Pereira, La 41	1.125	1.188	1.167	-	Pereira, La 41	1.125	1.188	1.167	-
La Unión (Antioquia)	650	800	720	++										
Manizales (Caldas)	500	600	557	-										
Marinilla (Antioquia)	650	780	710	=										
Medellín, Central														
Mayorista de Antioquia	646	900	706	+										
Medellín, Plaza														
minorista «José María Villa»	750	850	804	+										
Montería (Córdoba)	760	840	807	-										
Palmira (Valle del Cauca)	460	500	490	+										
Pasto (Nariño)	400	500	458	+										
Peñol (Antioquia)	700	800	767	-										
Pereira, La 41	440	480	467	+										
Pereira, Mercasa	460	560	511	-										
Popayán (Cauca)	500	540	520	+										
Rionegro (Antioquia)	700	850	768	+										


**Cuadro 3. Mercados mayoristas. Precios de venta de tubérculos, raíces y plátanos (continuación)
2015 (12 al 18 de septiembre)**

Productos y mercados	Pesos por kilogramo				Tendencia	Productos y mercados	Pesos por kilogramo				Tendencia
	Mínimo	Máximo	Medio				Mínimo	Máximo	Medio		
Papa nevada (continuación)						Papa suprema (continuación)					
Pereira, Mercasa	1.000	1.150	1.096	-		Ibagué, Plaza La 21	440	500	475	=	
Rionegro (Antioquia)	850	1.000	930	+		Ipiales (Nariño), Centro de acopio	300	320	315	=	
San Vicente (Antioquia)	813	875	850	++		Ipiales (Nariño), Ipiales somos todos	280	350	324	+	
Papa parda pastusa						Neiva, Surabastos	440	480	471	-	
Armenia, Mercar	420	480	449	-		Palmira (Valle del Cauca)	380	420	390	--	
Bogotá, D. C., Corabastos	560	640	604	+		Pamplona (Norte de Santander)	400	400	400	-	
Bucaramanga, Centroabastos	500	520	511	-		Pasto (Nariño)	280	340	312	-	
Bucaramanga, Mercados del centro	560	600	580	=		Popayán (Cauca)	400	440	413	+	
Cali, Cavasa	400	460	434	+		San Gil (Santander)	440	520	476	-	
Cartago (Valle del Cauca)	440	440	440	--		Socorro (Santander)	440	440	440	-	
Chiquinquirá (Boyacá)	500	500	500	+		Sogamoso (Boyacá)	240	260	250	---	
Cúcuta, Cenabastos	400	600	472	-		Tuluá (Valle del Cauca)	400	440	413	-	
Duitama (Boyacá)	400	400	400	=		Tunja (Boyacá)	300	360	332	-	
Ipiales (Nariño), Centro de acopio	340	360	354	+		Ubaté (Cundinamarca)	400	400	400	=	
Manizales (Caldas)	560	700	633	+		Villavicencio, CAV	500	520	505	n.d.	
Pamplona (Norte de Santander)	500	500	500	=		Papa tocarreña					
Pasto (Nariño)	360	400	380	-		Sogamoso (Boyacá)	360	400	380	---	
Pereira, La 41	360	440	400	-		Tunja (Boyacá)	340	460	421	-	
Pereira, Mercasa	560	560	560	=		Ubaté (Cundinamarca)	700	700	700	=	
Popayán (Cauca)	500	520	503	+		Papa única					
San Gil (Santander)	520	600	551	-		Barranquilla, Barranquillita	440	500	465	+	
Sincelejo (Sucre)	480	520	500	+		Barranquilla, Granabastos	440	460	453	-	
Socorro (Santander)	520	520	520	-		Bogotá, D. C., Corabastos	360	360	360	-	
Sogamoso (Boyacá)	360	360	360	--		Bucaramanga, Centroabastos	400	460	431	+	
Tunja (Boyacá)	380	420	401	-		Bucaramanga, Mercados del centro	400	420	405	-	
Ubaté (Cundinamarca)	500	500	500	=		Buenaventura (Valle del Cauca)	360	440	407	--	
Yopal (Casanare)	833	938	885	++		Cali, Cavasa	300	360	335	-	
Papa Puracé						Cartagena, Bazurto	460	500	490	-	
La Unión (Antioquia)	550	660	615	+		Cartago (Valle del Cauca)	440	500	470	-	
Montería (Córdoba)	889	978	924	-		Cúcuta, Cenabastos	300	400	365	-	
Papa roja peruana						Duitama (Boyacá)	280	300	290	+	
Ipiales (Nariño), Centro de acopio	280	300	293	-		Ipiales (Nariño), Centro de acopio	260	280	275	+	
Ipiales (Nariño), Ipiales somos todos	300	340	311	+		Ipiales (Nariño), Ipiales somos todos	280	300	298	-	
Papa rubí						Manizales (Caldas)	440	480	460	-	
Bogotá, D. C., Corabastos	360	400	393	+		Neiva, Surabastos	400	440	435	-	
Pereira, La 41	440	500	464	+		Pamplona (Norte de Santander)	400	400	400	=	
Pereira, Mercasa	460	520	478	+		Pasto (Nariño)	260	300	280	-	
Papa R-12 negra						Pereira, La 41	380	460	420	-	
Bogotá, D. C., Corabastos	460	560	506	+		Pereira, Mercasa	400	440	418	-	
Bucaramanga, Centroabastos	600	600	600	=		Popayán (Cauca)	380	400	393	+	
Cali, Cavasa	460	460	460	+		Sogamoso (Boyacá)	200	200	200	---	
Cartago (Valle del Cauca)	500	500	500	--		Tuluá (Valle del Cauca)	360	380	365	-	
Manizales (Caldas)	500	600	557	=		Tunja (Boyacá)	300	300	300	-	
Medellín, Central						Ubaté (Cundinamarca)	400	400	400	=	
Mayorista de Antioquia	714	714	714	+		Valledupar, Mercabastos	460	480	463	-	
Neiva, Surabastos	520	640	570	-		Valledupar, Mercado Nuevo	440	480	457	-	
Ubaté (Cundinamarca)	700	700	700	=		Plátano comino					
Papa R-12 roja						Medellín, Central					
Barranquilla, Barranquillita	560	740	677	-		Mayorista de Antioquia	800	900	850	=	
Barranquilla, Granabastos	680	700	690	+		Rionegro (Antioquia)	800	1.000	906	+	
Bogotá, D. C., Corabastos	400	480	410	+		Plátano dominico hartón maduro					
Pereira, Mercasa	520	560	540	-		Manizales (Caldas)	800	900	833	=	
Sogamoso (Boyacá)	240	240	240	--		Pereira, La 41	700	800	742	-	
Tunja (Boyacá)	300	320	310	-		Pereira, Mercasa	700	800	725	+	
Papa sabanera						Plátano dominico hartón verde					
Bogotá, D. C., Corabastos	1.000	1.400	1.219	++		Armenia, Retiro	600	700	667	+	
Papa San Félix						Cartago (Valle del Cauca)	700	800	775	+	
Manizales (Caldas)	717	833	803	--		Manizales (Caldas)	800	900	833	=	
Papa superior						Pereira, La 41	700	800	742	-	
Bogotá, D. C., Corabastos	480	560	513	+		Pereira, Mercasa	700	800	725	+	
Tunja (Boyacá)	340	380	364	-		Plátano dominico verde					
Villavicencio, CAV	440	560	507	+		Medellín, Central					
Papa suprema						Mayorista de Antioquia	700	700	700	=	
Armenia, Mercar	420	440	435	-		Medellín, Plaza					
Bogotá, D. C., Corabastos	400	500	448	++		minorista «José María Villa»	650	850	699	++	
Bucaramanga, Centroabastos	440	500	463	-		Santa Bárbara (Antioquia)	450	533	488	-	
Bucaramanga, Mercados del centro	520	560	540	-		Sonsón (Antioquia)	850	900	888	++	
Buenaventura (Valle del Cauca)	440	520	490	+		Plátano guineo					
Cali, Cavasa	340	400	365	-		Armenia, Mercar	600	650	628	+	
Cali, Santa Helena	400	440	427	-		Armenia, Retiro	360	410	394	+	
Chiquinquirá (Boyacá)	400	400	400	=		Bogotá, D. C., Corabastos	800	1.000	860	--	
Cúcuta, Cenabastos	300	440	390	-		Cartago (Valle del Cauca)	600	800	725	=	
						Ibagué, Plaza La 21	800	1.000	900	++	
						La Ceja (Antioquia)	350	400	371	=	
						Manizales (Caldas)	500	550	525	=	

Cuadro 3. Mercados mayoristas. Precios de venta de tubérculos, raíces y plátanos (conclusión) 2015 (12 al 18 de septiembre)

Productos y mercados	Pesos por kilogramo				Tendencia	Productos y mercados	Pesos por kilogramo				Tendencia
	Mínimo	Máximo	Medio	Precios			Mínimo	Máximo	Medio	Precios	
Plátano guineo (continuación)						Plátano hartón verde					
Medellín, Central						Eje Cafetero					
Mayorista de Antioquia	700	900	767		+	Medellín, Central					
Medellín, Plaza						Mayorista de Antioquia	1.000	1.300	1.208		++
minorista «José María Villa»	500	700	600		++	Plátano hartón verde llanero					
Neiva, Surabastos	1.000	1.000	1.000		=	Bogotá, D. C., Corabastos	1.700	1.800	1.748		+
Peñol (Antioquia)	400	533	453		+	Ulluco					
Rionegro (Antioquia)	600	800	668		+	Buenaventura (Valle del Cauca)	2.600	3.000	2.867		-
Santa Bárbara (Antioquia)	400	533	450		+++	Cali, Cavasa	2.833	2.967	2.897		-
Sonsón (Antioquia)	225	250	241		=	Ipiales (Nariño), Ipiales somos todos	1.667	2.000	1.806		+
Tuluá (Valle del Cauca)	600	700	650		+	Pasto (Nariño)	1.750	1.850	1.800		+
Villavicencio, CAV	1.333	1.333	1.333		=	Popayán (Cauca)	2.333	2.417	2.375		+
						Tuluá (Valle del Cauca)	2.333	2.417	2.375		=
Plátano hartón maduro						Yuca chirosa					
Armenia, Mercar	800	900	850		++	Buenaventura (Valle del Cauca)	1.480	1.600	1.553		-
Bogotá, D. C., Corabastos	1.500	1.600	1.567		+	Ibagué, Plaza La 21	1.500	1.833	1.667		+
Cúcuta, Cenabastos	1.508	1.508	1.508		+++	La Ceja (Antioquia)	1.080	1.500	1.322		-
Ibagué, Plaza La 21	870	1.400	1.006		+	Medellín, Plaza					
Ipiales (Nariño), Ipiales somos todos	1.067	1.067	1.067		-	minorista «José María Villa»	1.280	1.400	1.344		-
Medellín, Central						Montería (Córdoba)	1.375	1.400	1.381		+
Mayorista de Antioquia	1.000	1.200	1.083		++	Rionegro (Antioquia)	960	1.400	1.213		-
Neiva, Surabastos	1.000	1.100	1.025		+	Yuca criolla					
Pereira, La 41	700	800	742		-	Barranquilla, Barranquillita	1.250	1.375	1.331		=
Pereira, Mercasa	700	800	725		+	Barranquilla, Granabastos	1.375	1.500	1.456		+
Tunja (Boyacá)	1.400	1.500	1.460		+	Bucaramanga, Centroabastos	1.548	1.667	1.565		-
						Bucaramanga, Mercados del centro	1.667	1.786	1.726		++
Plátano hartón verde						Cartagena, Bazurto	1.000	1.375	1.128		++
Armenia, Mercar	850	950	883		+	Chiquinquirá (Boyacá)	1.333	1.333	1.333		=
Armenia, Retiro	700	800	757		+	Cúcuta, Cenabastos	1.647	1.647	1.647		=
Barranquilla, Barranquillita	1.260	1.350	1.305		=	Medellín, Central					
Bogotá, D. C., Corabastos	1.500	1.600	1.570		+	Mayorista de Antioquia	1.100	1.500	1.281		+
Bucaramanga, Centroabastos	1.600	1.920	1.773		+	Medellín, Plaza					
Bucaramanga, Mercados del centro	1.440	1.600	1.520		-	minorista «José María Villa»	1.200	1.280	1.249		-
Buenaventura (Valle del Cauca)	1.100	1.100	1.100		=	Montería (Córdoba)	1.100	1.375	1.265		++
Cali, Cavasa	870	900	885		+	Pamplona (Norte de Santander)	1.429	1.667	1.548		+++
Cali, Santa Helena	800	850	808		+	San Gil (Santander)	600	700	611		+
Cartagena, Bazurto	1.300	1.400	1.361		+	Sincelejo (Sucre)	1.000	1.125	1.097		+
Chiquinquirá (Boyacá)	940	1.350	1.093		+	Socorro (Santander)	1.040	1.100	1.070		+
Cúcuta, Cenabastos	1.429	1.508	1.498		+	Tunja (Boyacá)	1.680	1.880	1.763		-
Duitama (Boyacá)	800	1.227	1.006		+	Valledupar, Mercabastos	1.200	1.250	1.217		++
Ibagué, Plaza La 21	870	1.400	1.007		+	Valledupar, Mercado Nuevo	1.200	1.250	1.217		++
La Ceja (Antioquia)	1.100	1.200	1.167		++	Yuca ICA					
Medellín, Central						Armenia, Mercar	1.440	1.520	1.493		-
Mayorista de Antioquia	1.000	1.200	1.083		++	Armenia, Retiro	1.200	1.280	1.245		-
Medellín, Plaza						Cali, Cavasa	1.520	1.600	1.587		+
minorista «José María Villa»	800	1.100	945		+	Cali, Santa Helena	1.440	1.520	1.490		-
Montería (Córdoba)	875	950	900		+	Cartago (Valle del Cauca)	1.600	1.600	1.600		+
Neiva, Surabastos	1.000	1.100	1.025		+	Manizales (Caldas)	1.600	1.920	1.740		+
Palmira (Valle del Cauca)	850	870	860		+	Medellín, Central					
Pamplona (Norte de Santander)	933	1.000	993		+	Mayorista de Antioquia	1.400	1.500	1.450		=
Pasto (Nariño)	1.000	1.158	1.061		+	Neiva, Surabastos	1.800	2.400	2.029		-
Pereira, La 41	700	800	742		-	Palmira (Valle del Cauca)	1.520	1.680	1.600		-
Pereira, Mercasa	700	800	725		+	Pasto (Nariño)	786	1.000	890		+++
Popayán (Cauca)	880	920	910		=	Pereira, La 41	1.440	1.520	1.480		-
Rionegro (Antioquia)	900	1.200	1.041		+	Pereira, Mercasa	1.520	1.520	1.520		=
San Gil (Santander)	640	720	667		=	Popayán (Cauca)	800	833	813		++
Santa Bárbara (Antioquia)	700	900	800		+	Tuluá (Valle del Cauca)	1.400	1.520	1.473		+
Sincelejo (Sucre)	1.300	1.350	1.338		-	Yuca llanera					
Socorro (Santander)	560	560	560		---	Bogotá, D. C., Corabastos	1.667	1.833	1.711		+
Sogamoso (Boyacá)	1.000	1.273	1.102		++	Duitama (Boyacá)	1.333	1.333	1.333		+
Tuluá (Valle del Cauca)	750	850	788		+	San Gil (Santander)	1.548	1.548	1.548		+
Tunja (Boyacá)	1.400	1.500	1.460		+	Sogamoso (Boyacá)	1.500	1.500	1.500		++
Ubaté (Cundinamarca)	1.556	1.556	1.556		=	Ubaté (Cundinamarca)	1.800	1.800	1.800		=
Valledupar, Mercabastos	1.170	1.350	1.268		-	Villavicencio, CAV	1.267	1.333	1.319		+
Valledupar, Mercado Nuevo	1.170	1.350	1.275		-	Yopal (Casanare)	1.267	1.333	1.311		-
Villavicencio, CAV	1.200	1.440	1.357		+						
Yopal (Casanare)	1.360	1.440	1.387		+						
Plátano hartón verde ecuatoriano											
Ipiales (Nariño), Ipiales somos todos	1.067	1.067	1.067		-						
Pasto (Nariño)	1.000	1.133	1.056		+						

Tendencias:

- (---) Variación mayor al -20 %
- (--) Variación entre -10 % y -20 %
- (-) Variación entre 0 % y -10 %

(=) Variación igual a 0 %

(+) Variación entre 0 % y 10 %

(+ +) Variación entre 10 % y 20 %

(+++) Variación mayor al 20 %

(n.d.) No determinado



Granos, carnes y procesados

Cotizaciones de pollo reportaron incremento

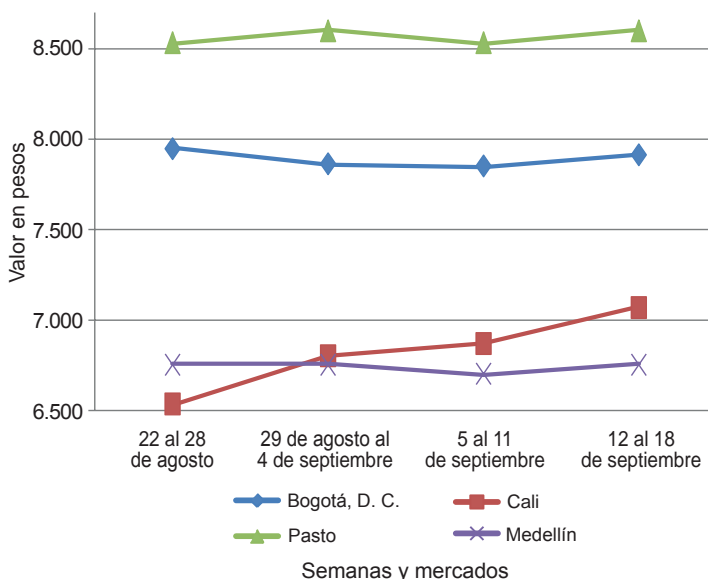
Durante la presente semana aumentaron los precios de algunos cortes de pollo, como la pechuga, la pierna pernil con rabadilla y las alas sin costillar. Esta situación obedeció a la reducción en el ingreso desde las zonas productoras de Santander, Bolívar y Antioquia. En el caso de la pechuga, por ejemplo, en Bogotá y Manizales el kilo se negoció a \$8.933 y a \$7.533, respectivamente; 5,56 %, en promedio, más que la semana anterior.

Asimismo, subió la cotización mayorista del azúcar sulfatada en quince de los veinticuatro mercados donde se negoció debido a la reducción del abastecimiento desde los ingenios establecidos en Valle del Cauca. En Barranquilla y Villavicencio, el kilo se vendió a \$1.909 y a \$2.195, respectivamente; 2,37 %, en promedio, más que la semana anterior.

Los mayores costos de producción ocasionaron un incremento de los precios de los huevos tanto rojos como blancos. En el caso del tipo rojo A, el alza se presentó en veinte de los veintitrés mercados donde se negoció a lo largo de la semana. En Bucaramanga, por ejemplo, la unidad se vendió a \$230, lo que representó un incremento del 4,55 %.

Finalmente, se incrementó la cotización del frijol cargamanto blanco debido a que las condiciones climáticas en algunos municipios antioqueños, como El Carmen de Viboral, no permitieron el secado del grano. En Medellín, el kilo se vendió a \$6.850, lo que indicó un incremento del 13,22 % respecto a la semana anterior.

Gráfico 5. Comportamiento de los precios de la pechuga de pollo 2015 (22 de agosto al 18 de septiembre)



Fuente: SIPSA-DANE.

Cuadro 4. Mercados mayoristas. Precios de venta de granos y cereales 2015 (12 al 18 de septiembre)

Productos y mercados	Pesos por kilogramo			Tendencia
	Mínimo	Máximo	Medio	
Arroz blanco importado				
Pasto (Nariño)	3.156	3.244	3.207	+
Arroz de primera				
Armenia, Mercar	2.680	2.704	2.686	=
Barranquilla, Barranquillita	2.711	2.800	2.750	+
Barranquilla, Granabastos	2.644	2.707	2.666	=
Bogotá, D. C., Corabastos	2.580	2.700	2.627	+
Bogotá, D. C., Paloquemao	2.720	2.800	2.747	+
Bogotá, D. C., Plaza España	2.720	2.800	2.773	=
Bucaramanga, Mercados del centro	2.824	2.880	2.848	+
Buenaventura (Valle del Cauca)	2.760	2.800	2.773	=
Cali, La Floresta	2.460	2.720	2.607	+
Cali, Santa Helena	2.560	2.720	2.607	+
Cali, Siloé	2.560	2.800	2.670	-
Cartagena, Bazurto	2.778	2.800	2.783	-
Cartago (Valle del Cauca)	2.680	2.800	2.746	=
Cúcuta, Cenabastos	2.533	2.800	2.667	=
Cúcuta, La Nueva Sexta	2.533	2.667	2.600	=
Manizales (Caldas)	2.720	2.800	2.760	+
Medellín, Central				
Mayorista de Antioquia	2.640	2.720	2.700	=
Medellín, Plaza				
minorista «José María Villa»	2.640	2.880	2.810	+
Montería (Córdoba)	2.556	2.578	2.561	=
Neiva, Surabastos	2.640	2.640	2.640	=
Palmira (Valle del Cauca)	2.480	2.560	2.520	-
Pamplona (Norte de Santander)	2.600	2.667	2.644	=
Pasto (Nariño)	2.760	3.040	2.893	-

Productos y mercados	Pesos por kilogramo			Tendencia
	Mínimo	Máximo	Medio	
Arroz de primera (continuación)				
Pereira, Mercasa	2.760	2.828	2.797	+
Popayán (Cauca)	2.460	2.460	2.460	+
Sincelejo (Sucre)	2.378	2.400	2.396	+
Tuluá (Valle del Cauca)	2.404	2.720	2.603	-
Tunja (Boyacá)	2.600	2.700	2.647	=
Valledupar, Mercado Nuevo	2.500	2.500	2.500	=
Villavicencio, CAV	2.640	2.640	2.640	=
Arroz de segunda				
Barranquilla, Barranquillita	2.489	2.533	2.514	+
Barranquilla, Granabastos	2.422	2.422	2.422	=
Bogotá, D. C., Corabastos	2.380	2.500	2.427	+
Cartagena, Bazurto	2.489	2.533	2.511	=
Cartago (Valle del Cauca)	2.400	2.624	2.506	=
Pereira, Mercasa	2.360	2.828	2.594	=
Arroz excelso				
Barranquilla, Barranquillita	2.760	2.840	2.790	+
Barranquilla, Granabastos	2.760	2.840	2.808	-
Bucaramanga, Centroabastos	2.760	2.784	2.768	+
Cartagena, Bazurto	2.720	2.720	2.720	=
Ibagué, Plaza La 21	2.560	2.576	2.564	+
Montería (Córdoba)	2.800	2.840	2.810	=
Sincelejo (Sucre)	2.520	2.560	2.547	+
Valledupar, Mercado Nuevo	2.560	2.880	2.773	-
Arroz sopa cristal				
Bucaramanga, Centroabastos	1.600	1.840	1.680	=

Cuadro 4. Mercados mayoristas. Precios de venta de granos y cereales (continuación)
2015 (12 al 18 de septiembre)

Productos y mercados	Pesos por kilogramo				Tendencia	Productos y mercados	Pesos por kilogramo				Tendencia
	Mínimo	Máximo	Medio				Mínimo	Máximo	Medio		
Arroz sopa cristal (continuación)						Frijol calima					
Bucaramanga, Mercados del centro	1.600	1.760	1.653		++	Bucaramanga, Centroabastos	6.200	6.400	6.300		+
Montería (Córdoba)	2.000	2.200	2.140		=	Buenaventura (Valle del Cauca)	5.280	5.360	5.327		=
Arveja amarilla seca importada						Cali, La Floresta	5.800	6.000	5.867		-
Bucaramanga, Centroabastos	1.600	1.700	1.667		+	Cali, Santa Helena	5.920	6.080	6.000		=
Bucaramanga, Mercados del centro	1.720	1.800	1.760		=	Cali, Siloé	6.000	6.080	6.027		+
Cúcuta, Cenabastos	1.700	1.800	1.740		+	Ibagué, Plaza La 21	5.620	5.760	5.707		=
Cúcuta, La Nueva Sexta	1.680	1.800	1.733		-	Palmira (Valle del Cauca)	6.200	6.340	6.273		+
Ibagué, Plaza La 21	1.480	1.500	1.493		=	Pasto (Nariño)	5.600	5.760	5.680		+
Pamplona (Norte de Santander)	2.087	2.174	2.130		+	Popayán (Cauca)	4.480	4.560	4.507		+
Arveja verde seca importada						Tuluá (Valle del Cauca)	6.000	6.424	6.149		++
Armenia, Mercar	2.243	2.273	2.258		+	Frijol cargamento blanco					
Barranquilla, Barranquillita	1.850	2.000	1.938		=	Carmen de Viboral (Antioquia)	6.200	6.300	6.225		+
Bogotá, D. C., Corabastos	1.900	1.960	1.940		+	Marinilla (Antioquia)	6.100	6.250	6.175		++
Bogotá, D. C., Paloquemao	2.640	2.720	2.667		-	Medellín, Central					
Bogotá, D. C., Plaza España	2.240	2.560	2.400		-	Mayorista de Antioquia	6.800	7.000	6.850		++
Bucaramanga, Centroabastos	1.800	1.900	1.867		+	Medellín, Plaza					
Bucaramanga, Mercados del centro	1.814	1.900	1.857		=	minorista «José María Villa»	7.000	7.200	7.100		+
Buenaventura (Valle del Cauca)	1.590	1.760	1.650		=	Peñol (Antioquia)	5.750	6.300	6.038		++
Cali, La Floresta	2.560	2.600	2.573		=	San Vicente (Antioquia)	6.500	6.800	6.681		++
Cali, Santa Helena	2.560	2.640	2.580		+	Sonsón (Antioquia)	5.455	5.909	5.697		+
Cartagena, Bazurto	2.000	2.300	2.175		-	Frijol cargamento rojo					
Cúcuta, Cenabastos	1.830	1.960	1.897		-	Armenia, Mercar	6.400	6.800	6.600		+
Cúcuta, La Nueva Sexta	1.760	1.900	1.807		-	Bogotá, D. C., Corabastos	6.400	6.400	6.400		+
Manizales (Caldas)	2.093	2.379	2.197		-	Bogotá, D. C., Paloquemao	7.200	7.520	7.360		-
Medellín, Central						Bogotá, D. C., Plaza España	8.400	8.800	8.667		+
Mayorista de Antioquia	2.000	3.080	2.330		=	Carmen de Viboral (Antioquia)	6.200	6.300	6.225		+
Medellín, Plaza						Cartagena, Bazurto	8.000	8.200	8.075		+
minorista «José María Villa»	3.120	3.280	3.230		+	Cartago (Valle del Cauca)	7.360	8.000	7.653		=
Palmira (Valle del Cauca)	2.100	2.200	2.164		-	Ibagué, Plaza La 21	6.560	6.560	6.560		=
Pamplona (Norte de Santander)	2.174	2.435	2.304		+	Manizales (Caldas)	7.048	7.930	7.544		-
Pasto (Nariño)	2.400	2.560	2.453		=	Marinilla (Antioquia)	6.200	6.300	6.255		+
Pereira, Mercasa	1.840	2.000	1.940		-	Medellín, Central					
Popayán (Cauca)	2.160	2.280	2.216		-	Mayorista de Antioquia	6.500	6.800	6.650		+
Sincelejo (Sucre)	2.200	2.400	2.300		=	Medellín, Plaza					
Tuluá (Valle del Cauca)	1.792	2.000	1.904		+	minorista «José María Villa»	7.000	7.000	7.000		=
Tunja (Boyacá)	2.400	2.500	2.433		=	Peñol (Antioquia)	6.000	6.500	6.235		+
Vallidupar, Mercado Nuevo	2.500	2.500	2.500		=	Pereira, Mercasa	6.960	7.250	7.137		-
Villavicencio, CAV	2.174	2.348	2.261		=	San Vicente (Antioquia)	6.300	6.650	6.488		+
Cuchuco de cebada						Sincelejo (Sucre)	7.000	8.000	7.500		+
Bucaramanga, Centroabastos	1.600	1.800	1.723		=	Tunja (Boyacá)	6.400	6.400	6.400		-
Bucaramanga, Mercados del centro	1.664	1.920	1.755		-	Frijol nima calima					
Cuchuco de maíz						Armenia, Mercar	5.600	6.000	5.733		=
Bucaramanga, Centroabastos	1.960	2.080	2.013		=	Bogotá, D. C., Corabastos	5.920	6.000	5.973		+
Bucaramanga, Mercados del centro	1.920	2.200	2.040		-	Bogotá, D. C., Paloquemao	6.400	6.800	6.587		-
Cali, La Floresta	1.120	1.160	1.147		=	Bogotá, D. C., Plaza España	6.560	6.880	6.747		+
Cali, Santa Helena	1.120	1.200	1.160		=	Cartago (Valle del Cauca)	6.000	6.240	6.080		+
Cali, Siloé	1.280	1.360	1.307		+	Manizales (Caldas)	6.167	6.696	6.410		+
Cartago (Valle del Cauca)	1.160	1.256	1.219		=	Medellín, Central					
Ibagué, Plaza La 21	1.440	1.528	1.469		=	Mayorista de Antioquia	5.500	5.600	5.567		=
Montería (Córdoba)	1.400	1.500	1.450		=	Neiva, Surabastos	5.440	5.600	5.560		=
Popayán (Cauca)	976	1.000	987		-	Frijol palomito importado					
Sincelejo (Sucre)	1.300	1.400	1.333		-	Barranquilla, Barranquillita	3.500	3.700	3.595		+
Tuluá (Valle del Cauca)	1.080	1.120	1.100		=	Barranquilla, Granabastos	3.200	3.600	3.375		=
Frijol bolón						Cartagena, Bazurto	4.500	4.550	4.513		=
Armenia, Mercar	9.600	9.600	9.600		-	Frijol radical					
Bogotá, D. C., Corabastos	9.280	9.280	9.280		-	Bogotá, D. C., Corabastos	5.920	6.000	5.973		+
Bucaramanga, Centroabastos	10.200	10.400	10.300		+	Bogotá, D. C., Paloquemao	6.400	6.800	6.587		-
Cartago (Valle del Cauca)	8.800	9.360	9.080		++	Bucaramanga, Centroabastos	6.400	6.600	6.500		+
Cúcuta, Cenabastos	10.000	10.000	10.000		=	Bucaramanga, Mercados del centro	7.120	7.120	7.120		=
Pasto (Nariño)	8.320	8.480	8.400		+	Cartago (Valle del Cauca)	8.400	9.000	8.700		+++
Pereira, Mercasa	9.500	10.500	10.033		+	Manizales (Caldas)	6.167	7.225	6.696		n.d.
Popayán (Cauca)	7.200	7.280	7.240		+	Medellín, Central					
Tuluá (Valle del Cauca)	8.000	8.000	8.000		+	Mayorista de Antioquia	5.700	5.800	5.733		=
Tunja (Boyacá)	9.600	9.600	9.600		+	Frijol Uribe rosado					
Villavicencio, CAV	9.040	9.600	9.420		+	Cartago (Valle del Cauca)	6.400	6.800	6.600		+
Frijol cabeza negra importado						Medellín, Central					
Barranquilla, Barranquillita	4.450	4.500	4.483		+	Mayorista de Antioquia	5.300	5.500	5.400		=
Cartagena, Bazurto	4.500	4.800	4.575		+	Pereira, Mercasa	6.500	6.600	6.567		=
Frijol cabeza negra nacional						Frijol Zaragoza					
Barranquilla, Granabastos	4.190	4.400	4.298		+	Barranquilla, Barranquillita	4.800	5.000	4.925		=
Cartagena, Bazurto	4.000	4.100	4.025		+	Barranquilla, Granabastos	4.500	4.800	4.658		+
Montería (Córdoba)	4.000	4.200	4.115		=	Cartagena, Bazurto	5.000	5.300	5.150		=
Sincelejo (Sucre)	4.200	4.700	4.475		+	Cúcuta, Cenabastos	5.500	5.500	5.500		+
						Cúcuta, La Nueva Sexta	5.000	5.000	5.000		=
						Montería (Córdoba)	5.200	5.600	5.475		=


**Cuadro 4. Mercados mayoristas. Precios de venta de granos y cereales (conclusión)
2015 (12 al 18 de septiembre)**

Productos y mercados	Pesos por kilogramo				Tenden- cia	Productos y mercados	Pesos por kilogramo				Tenden- cia
	Mínimo	Máximo	Medio				Mínimo	Máximo	Medio		
Frijol Zaragoza (continuación)						Maíz amarillo cáscara (continuación)					
Sincelejo (Sucre)	4.600	5.600	5.200		+	Tuluá (Valle del Cauca)	1.060	1.100	1.084		+
Valledupar, Mercado Nuevo	5.800	6.000	5.933		++	Valledupar, Mercado Nuevo	1.100	1.120	1.110		+
Garbanzo importado						Maíz amarillo cáscara importado					
Armenia, Mercar	3.348	3.379	3.363		+	Medellín, Central					
Bogotá, D. C., Corabastos	4.100	4.200	4.133		+	Mayorista de Antioquia	1.000	1.200	1.050		+
Bogotá, D. C., Paloquemao	4.640	4.800	4.747		+	Maíz amarillo trillado					
Bogotá, D. C., Plaza España	3.840	4.000	3.947		-	Armenia, Mercar	1.400	1.400	1.400		+
Bucaramanga, Centroabastos	3.200	3.200	3.200		=	Barranquilla, Barranquillita	1.588	1.613	1.599		=
Bucaramanga, Mercados del centro	2.900	2.900	2.900		=	Barranquilla, Granabastos	1.575	1.625	1.601		-
Cartago (Valle del Cauca)	2.800	3.200	2.933		++	Cali, La Floresta	1.480	1.480	1.480		+
Cúcuta, Cenabastos	3.700	3.800	3.767		+	Cali, Siloé	1.480	1.520	1.500		+
Cúcuta, La Nueva Sexta	3.958	4.100	4.047		+	Cartagena, Bazurto	1.800	1.850	1.813		-
Medellín, Central						Medellín, Central					
Mayorista de Antioquia	2.800	3.840	3.120		=	Mayorista de Antioquia	1.400	1.450	1.433		=
Medellín, Plaza						Medellín, Plaza					
minorista «José María Villa»	3.920	4.000	3.970		+	minorista «José María Villa»	1.400	1.500	1.450		=
Neiva, Surabastos	2.960	3.040	3.020		=	Pasto (Nariño)	1.680	1.760	1.733		=
Pamplona (Norte de Santander)	2.800	2.880	2.840		-	Pereira, Mercasa	1.450	1.500	1.475		+
Pereira, Mercasa	2.750	3.400	3.000		-	Sincelejo (Sucre)	1.444	1.444	1.444		=
Tunja (Boyacá)	4.000	4.500	4.167		+	Tuluá (Valle del Cauca)	1.240	1.320	1.276		-
Villavicencio, CAV	2.960	3.360	3.160		+	Tunja (Boyacá)	960	1.072	1.008		-
Lenteja importada						Maíz blanco cáscara					
Armenia, Mercar	3.564	3.612	3.588		+	Medellín, Central					
Barranquilla, Barranquillita	3.400	3.600	3.513		+	Mayorista de Antioquia	1.150	1.200	1.167		=
Barranquilla, Granabastos	3.280	3.450	3.335		-	San Vicente (Antioquia)	2.400	2.500	2.450		n.d.
Bogotá, D. C., Corabastos	3.400	3.560	3.453		-	Tunja (Boyacá)	1.600	1.680	1.627		+
Bogotá, D. C., Paloquemao	4.160	4.320	4.213		+	Maíz blanco retrillado					
Bogotá, D. C., Plaza España	3.360	3.600	3.493		+	Cartago (Valle del Cauca)	1.350	1.360	1.357		=
Bucaramanga, Centroabastos	3.300	3.500	3.367		-	Maíz blanco trillado					
Bucaramanga, Mercados del centro	3.200	3.200	3.200		=	Armenia, Mercar	1.320	1.400	1.373		+
Buenaventura (Valle del Cauca)	2.960	3.016	2.989		=	Barranquilla, Barranquillita	1.675	1.688	1.682		=
Cali, La Floresta	3.280	3.300	3.293		+	Barranquilla, Granabastos	1.624	1.695	1.655		-
Cali, Santa Helena	3.360	3.520	3.460		+	Bogotá, D. C., Corabastos	1.440	1.480	1.453		+
Cali, Siloé	3.320	3.360	3.340		n.d.	Bogotá, D. C., Paloquemao	1.600	1.760	1.653		=
Cartagena, Bazurto	3.600	3.700	3.625		+	Bogotá, D. C., Plaza España	1.440	1.600	1.547		-
Cartago (Valle del Cauca)	2.800	3.280	3.020		+	Cali, La Floresta	1.480	1.480	1.480		+
Cúcuta, Cenabastos	3.260	3.440	3.333		+	Cali, Siloé	1.460	1.520	1.493		+
Cúcuta, La Nueva Sexta	3.333	3.500	3.417		+	Cartagena, Bazurto	1.825	1.850	1.844		-
Ibagué, Plaza La 21	2.980	3.150	3.077		=	Cartago (Valle del Cauca)	1.280	1.340	1.307		=
Manizales (Caldas)	3.260	3.524	3.414		+	Cúcuta, Cenabastos	1.700	1.800	1.747		-
Medellín, Central						Cúcuta, La Nueva Sexta	1.667	1.667	1.667		=
Mayorista de Antioquia	3.120	3.560	3.370		=	Ibagué, Plaza La 21	1.400	1.400	1.400		=
Medellín, Plaza						Manizales (Caldas)	1.440	1.520	1.467		=
minorista «José María Villa»	4.000	4.240	4.110		-	Medellín, Central					
Montería (Córdoba)	3.000	3.100	3.075		=	Mayorista de Antioquia	1.400	1.450	1.417		=
Neiva, Surabastos	3.360	3.440	3.420		+	Medellín, Plaza					
Palmira (Valle del Cauca)	3.400	3.480	3.453		+	minorista «José María Villa»	1.400	1.500	1.450		=
Pamplona (Norte de Santander)	3.200	3.360	3.270		-	Montería (Córdoba)	1.400	1.480	1.435		=
Pasto (Nariño)	2.960	3.200	3.093		=	Neiva, Surabastos	1.472	1.520	1.492		=
Pereira, Mercasa	3.200	3.520	3.340		+	Palmira (Valle del Cauca)	1.360	1.408	1.386		+
Popayán (Cauca)	2.880	2.952	2.925		-	Popayán (Cauca)	1.408	1.420	1.414		+
Sincelejo (Sucre)	3.400	3.800	3.550		-	Sincelejo (Sucre)	1.556	1.600	1.585		=
Tuluá (Valle del Cauca)	3.200	3.600	3.316		+	Tuluá (Valle del Cauca)	1.312	1.400	1.368		-
Tunja (Boyacá)	3.600	4.000	3.800		-	Valledupar, Mercado Nuevo	1.500	1.560	1.520		-
Valledupar, Mercado Nuevo	3.200	4.000	3.733		+	Villavicencio, CAV	1.360	1.440	1.402		+
Villavicencio, CAV	3.478	3.826	3.648		+	Maíz pira					
Maíz amarillo cáscara						Bogotá, D. C., Corabastos	1.680	1.800	1.731		-
Bogotá, D. C., Corabastos	1.000	1.040	1.016		+	Bogotá, D. C., Plaza España	1.920	2.080	2.000		-
Bogotá, D. C., Paloquemao	1.280	1.360	1.307		=	Bucaramanga, Centroabastos	2.024	2.143	2.087		=
Buenaventura (Valle del Cauca)	1.140	1.240	1.180		=	Bucaramanga, Mercados del centro	2.110	2.214	2.162		-
Cartagena, Bazurto	1.000	1.040	1.010		-	Cúcuta, Cenabastos	2.000	2.200	2.133		+
Cartago (Valle del Cauca)	1.100	1.100	1.100		+	Cúcuta, La Nueva Sexta	2.083	2.083	2.083		=
Manizales (Caldas)	1.120	1.120	1.120		+	Medellín, Central					
Medellín, Central						Mayorista de Antioquia	1.960	2.800	2.190		=
Mayorista de Antioquia	1.150	1.200	1.163		=	Medellín, Plaza					
Medellín, Plaza						minorista «José María Villa»	2.880	2.960	2.940		+
minorista «José María Villa»	1.100	1.200	1.175		=	Montería (Córdoba)	2.200	2.400	2.330		=
Montería (Córdoba)	1.040	1.100	1.085		=	Villavicencio, CAV	1.991	2.174	2.117		-
Neiva, Surabastos	1.072	1.088	1.084		=						
Pasto (Nariño)	1.025	1.050	1.042		+						
Sincelejo (Sucre)	1.156	1.178	1.167		=						
Sonsón (Antioquia)	1.000	1.100	1.033		=						

Tendencias:

- (---) Variación mayor al -20 %
 (--) Variación entre -10 % y -20 %
 (-) Variación entre 0 % y -10 %

(=) Variación igual a 0 %

(+) Variación entre 0 % y 10 %

(+ +) Variación entre 10 % y 20 %

(+++) Variación mayor al 20 %

(n.d.) No determinado

Cuadro 6. Mercados mayoristas. Precios de venta de carnes (continuación)
2015 (12 al 18 de septiembre)

Productos y mercados	Pesos por kilogramo				Tendencia	Productos y mercados	Pesos por kilogramo				Tendencia
	Mínimo	Máximo	Medio				Mínimo	Máximo	Medio		
Carne de cerdo, brazo sin hueso (continuación)						Carne de cerdo, espinazo (continuación)					
Barranquilla, Barranquillita	9.800	10.000	9.950	=		Montería (Córdoba)	8.400	8.600	8.475	=	
Bogotá, D. C., Frigorífico Ble Ltda.	7.800	8.600	8.200	-		Neiva, Surabastos	3.000	3.000	3.000	-	
Bogotá, D. C., Frigorífico Guadalupe	8.200	8.700	8.483	-		Palmira (Valle del Cauca)	5.000	5.200	5.067	=	
Bogotá, D. C., Paloquemao	9.000	9.600	9.200	+		Pasto (Nariño)	6.700	7.400	7.100	+	
Buenaventura (Valle del Cauca)	12.400	13.000	12.800	=		Pereira, La 41	7.000	7.000	7.000	=	
Cali, Santa Helena	9.300	9.500	9.433	-		Tuluá (Valle del Cauca)	5.480	6.400	5.793	=	
Cartagena, Bazurto	9.500	9.500	9.500	-		Tunja (Boyacá)	5.600	6.000	5.800	=	
Ibagué, Frigorífico Carlima	9.000	9.000	9.000	=							
Ibagué, Plaza La 21	9.000	10.000	9.333	=		Carne de cerdo, lomo con hueso					
Malambo (Atlántico), Carnes y carnes	7.500	7.500	7.500	=		Armenia, Frigocafé	9.500	9.500	9.500	=	
Medellín, Central						Barranquilla, Barranquillita	9.000	9.200	9.075	=	
Mayorista de Antioquia	9.000	9.300	9.100	=		Cartagena, Bazurto	8.000	8.000	8.000	-	
Montería (Córdoba)	12.000	12.000	12.000	=		Cúcuta, Cenabastos	10.000	10.000	10.000	=	
Palmira (Valle del Cauca)	9.000	9.600	9.333	+		Cúcuta, La Nueva Sexta	10.000	13.000	11.333	+	
Pasto (Nariño)	9.500	10.000	9.767	+		Malambo (Atlántico), Carnes y carnes	7.600	7.600	7.600	=	
Pereira, La 41	11.000	11.000	11.000	=		Montería (Córdoba)	10.000	10.000	10.000	=	
Popayán (Cauca)	12.000	12.000	12.000	=		Sincelejo (Sucre)	7.000	8.000	7.500	=	
Sincelejo (Sucre)	9.000	10.000	9.750	=							
Tuluá (Valle del Cauca)	9.380	10.000	9.727	=		Carne de cerdo, lomo sin hueso					
Valledupar, Mercado Nuevo	12.000	12.500	12.167	+		Armenia, Frigocafé	12.200	12.200	12.200	=	
Villavicencio, CAV	9.400	10.000	9.600	+		Barranquilla, Barranquillita	12.000	13.000	12.500	=	
						Bogotá, D. C., Frigorífico Ble Ltda.	12.000	12.500	12.083	+	
Carne de cerdo, cabeza de lomo						Bogotá, D. C., Frigorífico Guadalupe	11.800	12.800	12.183	+	
Armenia, Frigocafé	9.500	9.500	9.500	=		Bogotá, D. C., Paloquemao	11.600	12.600	12.067	-	
Bogotá, D. C., Frigorífico Ble Ltda.	8.000	9.000	8.467	-		Cali, Santa Helena	12.700	13.000	12.833	-	
Bogotá, D. C., Frigorífico Guadalupe	8.000	8.700	8.317	-		Cúcuta, Cenabastos	10.000	10.000	10.000	=	
Bogotá, D. C., Paloquemao	9.000	9.600	9.200	-		Cúcuta, La Nueva Sexta	11.000	15.000	13.333	+	
Cúcuta, La Nueva Sexta	9.000	10.000	9.500	-		Ibagué, Plaza La 21	12.000	13.000	12.333	=	
Ibagué, Frigorífico Carlima	9.000	9.000	9.000	=		Malambo (Atlántico), Carnes y carnes	11.400	11.400	11.400	=	
Ibagué, Plaza La 21	9.000	11.000	9.667	=		Manizales (Caldas)	12.500	12.500	12.500	=	
Villavicencio, CAV	9.000	9.600	9.350	-		Medellín, Central					
						Mayorista de Antioquia	11.900	13.000	12.200	=	
Carne de cerdo, costilla						Medellín, Plaza minorista «José María Villa»	13.000	13.000	13.000	=	
Armenia, Frigocafé	9.500	9.500	9.500	=		Montería (Córdoba)	13.000	13.400	13.100	=	
Barranquilla, Barranquillita	8.800	9.000	8.900	=		Neiva, Surabastos	10.000	10.000	10.000	=	
Bogotá, D. C., Frigorífico Ble Ltda.	10.000	11.000	10.479	+		Palmira (Valle del Cauca)	12.000	12.600	12.200	-	
Bogotá, D. C., Frigorífico Guadalupe	9.600	10.000	9.900	+		Pereira, La 41	13.000	14.000	13.500	=	
Bogotá, D. C., Paloquemao	10.000	11.000	10.333	=		Popayán (Cauca)	15.000	15.000	15.000	=	
Buenaventura (Valle del Cauca)	11.000	12.400	11.800	=		Tuluá (Valle del Cauca)	12.980	13.800	13.260	=	
Cali, Santa Helena	8.000	8.200	8.067	-		Tunja (Boyacá)	12.000	13.000	12.500	=	
Cartagena, Bazurto	8.000	8.000	8.000	-		Valledupar, Mercado Nuevo	14.000	14.000	14.000	=	
Cúcuta, La Nueva Sexta	9.000	10.000	9.500	=							
Ibagué, Frigorífico Carlima	13.000	13.000	13.000	+		Carne de cerdo, perril con hueso					
Ibagué, Plaza La 21	10.000	11.500	10.833	=		Armenia, Frigocafé	9.500	9.500	9.500	=	
Malambo (Atlántico), Carnes y carnes	7.800	7.800	7.800	=		Barranquilla, Barranquillita	9.000	9.400	9.225	=	
Manizales (Caldas)	10.000	10.000	10.000	=		Bogotá, D. C., Frigorífico Ble Ltda.	8.500	9.000	8.833	=	
Medellín, Central						Bogotá, D. C., Frigorífico Guadalupe	8.200	8.500	8.367	+	
Mayorista de Antioquia	10.400	11.000	10.600	=		Cúcuta, La Nueva Sexta	7.500	9.000	8.167	-	
Medellín, Plaza minorista «José María Villa»	11.000	11.000	11.000	=		Ibagué, Plaza La 21	10.000	11.000	10.333	-	
Montería (Córdoba)	8.000	8.400	8.200	=		Malambo (Atlántico), Carnes y carnes	7.800	7.800	7.800	=	
Palmira (Valle del Cauca)	7.500	8.000	7.700	=		Montería (Córdoba)	10.000	10.000	10.000	=	
Pereira, La 41	11.000	12.000	11.500	=		Sincelejo (Sucre)	8.000	8.000	8.000	=	
Tuluá (Valle del Cauca)	9.380	10.400	9.760	=		Valledupar, Mercado Nuevo	8.500	8.500	8.500	=	
Tunja (Boyacá)	10.000	11.000	10.533	-		Villavicencio, CAV	9.000	9.000	9.000	=	
Valledupar, Mercado Nuevo	8.500	8.500	8.500	=							
Villavicencio, CAV	9.000	9.600	9.400	=		Carne de cerdo, perril sin hueso					
						Armenia, Frigocafé	10.200	10.200	10.200	=	
Carne de cerdo en canal						Bogotá, D. C., Frigorífico Ble Ltda.	9.000	9.600	9.217	+	
Armenia, Frigocafé	5.500	5.500	5.500	=		Bogotá, D. C., Frigorífico Guadalupe	9.000	9.500	9.188	-	
Bogotá, D. C., Frigorífico Guadalupe	5.760	6.240	5.960	-		Buenaventura (Valle del Cauca)	13.000	13.000	13.000	=	
Ibagué, Plaza La 21	5.600	6.400	6.107	=		Cartagena, Bazurto	10.000	10.000	10.000	=	
Malambo (Atlántico), Carnes y carnes	6.400	6.400	6.400	=		Cúcuta, Cenabastos	9.000	10.000	9.500	+	
Pereira, La 41	5.600	6.500	6.050	+		Cúcuta, La Nueva Sexta	9.000	9.500	9.167	-	
Popayán (Cauca)	7.400	7.600	7.500	+		Ibagué, Frigorífico Carlima	10.000	10.000	10.000	=	
						Ibagué, Plaza La 21	11.000	12.000	11.333	=	
Carne de cerdo, espinazo						Malambo (Atlántico), Carnes y carnes	9.000	9.000	9.000	=	
Armenia, Frigocafé	6.000	6.000	6.000	=		Manizales (Caldas)	9.500	11.000	10.333	=	
Bogotá, D. C., Frigorífico Ble Ltda.	5.000	5.600	5.100	-		Medellín, Central					
Bogotá, D. C., Frigorífico Guadalupe	5.000	5.500	5.183	+		Mayorista de Antioquia	10.000	11.000	10.450	=	
Buenaventura (Valle del Cauca)	7.600	8.000	7.867	=		Medellín, Plaza minorista «José María Villa»	12.000	12.000	12.000	=	
Cali, Santa Helena	5.000	5.200	5.067	=		Montería (Córdoba)	12.000	12.000	12.000	=	
Ibagué, Plaza La 21	3.000	4.000	3.667	=		Pasto (Nariño)	11.000	12.000	11.467	=	
Manizales (Caldas)	6.000	7.000	6.667	=		Pereira, La 41	11.000	11.500	11.250	+	
Medellín, Central						Popayán (Cauca)	12.000	12.000	12.000	=	
Mayorista de Antioquia	4.500	5.000	4.800	=		Sincelejo (Sucre)	10.000	11.000	10.250	=	
Medellín, Plaza											
minorista «José María Villa»	4.000	4.200	4.150	+							


Cuadro 6. Mercados mayoristas. Precios de venta de carnes (continuación)
2015 (12 al 18 de septiembre)

Productos y mercados	Pesos por kilogramo				Tenden- cia	Productos y mercados	Pesos por kilogramo				Tenden- cia
	Mínimo	Máximo	Medio				Mínimo	Máximo	Medio		
Carne de cerdo, perril sin hueso (continuación)						Carne de res, bola de pierna (continuación)					
Tuluá (Valle del Cauca)	11.000	11.800	11.327	=		Medellín, Plaza					
Tunja (Boyacá)	10.000	10.400	10.133	-		minorista «José María Villa»	14.600	15.100	14.925	-	
Villavicencio, CAV	10.000	10.000	10.000	=		Montería (Córdoba)	13.000	13.000	13.000	=	
Carne de cerdo, tocineta plancha						Neiva, Surabastos	11.400	11.600	11.550	+	
Manizales (Caldas)	8.000	8.000	8.000	=		Palmira (Valle del Cauca)	11.800	12.400	12.067	+	
Carne de cerdo, tocino barriga						Pasto (Nariño)	12.300	12.600	12.433	-	
Armenia, Frigocafé	7.200	7.200	7.200	=		Popayán (Cauca)	11.000	11.000	11.000	=	
Bogotá, D. C., Frigorífico Ble Ltda.	7.000	8.000	7.467	-		Tuluá (Valle del Cauca)	13.000	13.800	13.527	=	
Bogotá, D. C., Frigorífico Guadalupe	7.000	7.800	7.350	+		Valledupar, Mercado Nuevo	13.000	13.000	13.000	=	
Buenaventura (Valle del Cauca)	6.600	6.800	6.667	+		Villavicencio, CAV	12.000	12.000	12.000	=	
Cali, Santa Helena	7.600	8.000	7.800	-		Carne de res, bota					
Cúcuta, Cenabastos	4.000	4.000	4.000	=		Armenia, Frigocafé	13.500	13.500	13.500	=	
Ibagué, Plaza La 21	5.000	7.000	5.867	=		Barranquilla, Barranquillita	11.800	12.000	11.900	=	
Medellín, Central						Barranquilla, Granabastos	13.000	13.200	13.067	=	
Mayorista de Antioquia	10.000	11.000	10.500	=		Bogotá, D. C., Frigorífico Ble Ltda.	11.000	11.200	11.167	+	
Medellín, Plaza						Bogotá, D. C., Frigorífico Guadalupe	11.200	11.500	11.400	-	
minorista «José María Villa»	10.000	11.000	10.625	=		Bogotá, D. C., Paloquemao	12.000	13.000	12.467	+	
Neiva, Surabastos	4.000	4.000	4.000	-		Bucaramanga, Frigoríficos	12.600	12.600	12.600	=	
Palmira (Valle del Cauca)	7.000	8.000	7.500	-		Cartagena, Bazurto	12.500	13.000	12.625	-	
Pasto (Nariño)	7.400	7.900	7.700	+		Ibagué, Frigorífico Carlina	10.500	10.500	10.500	=	
Pereira, La 41	9.000	9.000	9.000	=		Ibagué, Plaza La 21	11.000	12.700	11.900	=	
Popayán (Cauca)	7.000	7.000	7.000	=		Malambo (Atlántico),					
Tunja (Boyacá)	7.000	7.600	7.300	=		Carnes y carnes	13.000	13.000	13.000	=	
Carne de cerdo, tocino papada						Medellín, Central					
Armenia, Frigocafé	6.600	6.600	6.600	=		Mayorista de Antioquia	12.000	13.500	12.750	-	
Bogotá, D. C., Frigorífico Ble Ltda.	5.000	6.000	5.275	-		Medellín, Plaza					
Bogotá, D. C., Frigorífico Guadalupe	5.000	5.400	5.117	-		minorista «José María Villa»	13.600	13.700	13.650	-	
Cúcuta, Cenabastos	5.000	6.000	5.500	-		Montería (Córdoba)	13.000	13.000	13.000	=	
Cúcuta, La Nueva Sexta	4.500	5.000	4.833	-		Sincedejo (Sucre)	12.000	12.000	12.000	=	
Ibagué, Plaza La 21	5.600	6.700	6.100	=		Valledupar, Mercado Nuevo	12.000	12.000	12.000	=	
Manizales (Caldas)	6.000	7.000	6.333	=		Villavicencio, CAV	12.000	12.000	12.000	=	
Medellín, Central						Carne de res, cadera					
Mayorista de Antioquia	6.300	6.700	6.525	=		Armenia, Frigocafé	13.500	13.500	13.500	=	
Pereira, La 41	8.000	8.000	8.000	=		Barranquilla, Barranquillita	12.000	13.000	12.650	-	
Tuluá (Valle del Cauca)	6.000	6.500	6.293	=		Barranquilla, Granabastos	13.000	13.200	13.067	-	
Carne de res, bola de brazo						Bogotá, D. C., Frigorífico Ble Ltda.	11.000	11.200	11.167	+	
Armenia, Frigocafé	12.000	12.000	12.000	=		Bogotá, D. C., Frigorífico Guadalupe	11.200	11.500	11.400	-	
Barranquilla, Barranquillita	10.800	11.300	11.100	-		Bogotá, D. C., Paloquemao	12.000	13.000	12.467	+	
Barranquilla, Granabastos	12.000	13.000	12.333	=		Bucaramanga, Frigoríficos	14.600	14.600	14.600	=	
Bogotá, D. C., Paloquemao	10.400	11.000	10.800	+		Buenaventura (Valle del Cauca)	13.000	14.000	13.467	+	
Bucaramanga, Frigoríficos	12.600	12.600	12.600	=		Cali, Santa Helena	11.800	12.200	12.000	+	
Buenaventura (Valle del Cauca)	13.200	14.000	13.533	+		Cúcuta, Cenabastos	10.000	11.000	10.667	=	
Cali, Santa Helena	11.000	11.400	11.200	-		Ibagué, Frigorífico Carlina	12.000	12.000	12.000	=	
Cartagena, Bazurto	12.500	13.000	12.625	-		Ibagué, Plaza La 21	12.000	12.900	12.300	=	
Cúcuta, La Nueva Sexta	9.000	11.000	10.000	-		Malambo (Atlántico),					
Ibagué, Frigorífico Carlina	12.000	12.000	12.000	=		Carnes y carnes	13.000	13.000	13.000	=	
Ibagué, Plaza La 21	10.000	12.900	11.300	=		Manizales (Caldas)	12.000	13.000	12.667	=	
Malambo (Atlántico),						Medellín, Central					
Carnes y carnes	13.000	13.000	13.000	=		Mayorista de Antioquia	12.400	13.000	12.700	=	
Manizales (Caldas)	10.000	11.000	10.667	=		Medellín, Plaza					
Medellín, Central						minorista «José María Villa»	14.500	14.600	14.550	=	
Mayorista de Antioquia	10.700	12.000	11.275	=		Montería (Córdoba)	13.000	13.000	13.000	=	
Montería (Córdoba)	13.000	13.000	13.000	=		Montería, Frigosinú	14.701	14.701	14.701	=	
Montería, Frigosinú	12.832	12.832	12.832	=		Palmira (Valle del Cauca)	11.800	12.400	12.067	+	
Palmira (Valle del Cauca)	11.400	12.400	11.933	+		Pereira, La 41	13.000	13.000	13.000	=	
Popayán (Cauca)	11.000	11.000	11.000	=		Sincedejo (Sucre)	12.000	12.000	12.000	=	
Sincedejo (Sucre)	12.000	12.000	12.000	=		Tuluá (Valle del Cauca)	13.600	14.500	13.960	=	
Tuluá (Valle del Cauca)	13.000	13.800	13.527	=		Valledupar, Mercado Nuevo	13.000	13.000	13.000	=	
Valledupar, Mercado Nuevo	13.000	13.000	13.000	=		Villavicencio, CAV	12.000	12.000	12.000	=	
Carne de res, bola de pierna						Carne de res, centro de pierna					
Barranquilla, Barranquillita	12.400	12.600	12.500	=		Armenia, Frigocafé	13.500	13.500	13.500	=	
Barranquilla, Granabastos	13.000	13.200	13.067	=		Barranquilla, Barranquillita	10.800	11.200	11.000	=	
Bogotá, D. C., Frigorífico Ble Ltda.	11.000	11.200	11.167	+		Barranquilla, Granabastos	13.000	13.000	13.000	=	
Bogotá, D. C., Frigorífico Guadalupe	11.200	11.500	11.400	-		Bogotá, D. C., Frigorífico Ble Ltda.	11.000	11.200	11.167	+	
Bogotá, D. C., Paloquemao	12.000	13.000	12.467	+		Bogotá, D. C., Frigorífico Guadalupe	11.200	11.500	11.400	-	
Bucaramanga, Frigoríficos	14.800	14.800	14.800	+		Bogotá, D. C., Paloquemao	12.000	13.000	12.467	+	
Buenaventura (Valle del Cauca)	13.000	14.000	13.400	+		Cúcuta, Cenabastos	10.000	11.000	10.333	-	
Cúcuta, Cenabastos	10.000	11.000	10.333	-		Cúcuta, La Nueva Sexta	11.000	12.000	11.333	+	
Cúcuta, La Nueva Sexta	10.500	12.000	11.167	+		Ibagué, Frigorífico Carlina	12.000	12.000	12.000	=	
Ibagué, Frigorífico Carlina	12.000	12.000	12.000	=		Ibagué, Plaza La 21	12.000	12.900	12.300	=	
Ibagué, Plaza La 21	11.000	12.900	12.133	=		Malambo (Atlántico),					
Malambo (Atlántico),						Carnes y carnes	13.000	13.000	13.000	=	
Carnes y carnes	13.000	13.000	13.000	=		Medellín, Central					
Manizales (Caldas)	12.000	12.500	12.333	=		Mayorista de Antioquia	12.300	13.000	12.600	=	
Medellín, Central						Medellín, Plaza					
Mayorista de Antioquia	12.300	13.000	12.550	=		minorista «José María Villa»	14.500	14.600	14.525	-	
						Montería (Córdoba)	13.000	13.000	13.000	=	
						Montería, Frigosinú	14.651	14.651	14.651	=	

Cuadro 6. Mercados mayoristas. Precios de venta de carnes (continuación)
2015 (12 al 18 de septiembre)

Productos y mercados	Pesos por kilogramo				Tendencia	Productos y mercados	Pesos por kilogramo				Tendencia
	Mínimo	Máximo	Medio				Mínimo	Máximo	Medio		
Carne de res, centro de pierna (continuación)						Carne de res, falda					
Pereira, La 41	13.000	13.000	13.000	=		Armenia, Frigocafé	8.500	8.500	8.500	=	
Sincelejo (Sucre)	12.000	12.000	12.000	=		Barranquilla, Barranquillita	9.600	10.000	9.850	-	
Valledupar, Mercado Nuevo	13.000	13.000	13.000	=		Barranquilla, Granabastos	11.000	11.000	11.000	=	
Villavicencio, CAV	12.000	12.000	12.000	=		Bogotá, D. C., Frigorífico Ble Ltda.	8.200	8.800	8.500	+	
Carne de res, chatas						Bogotá, D. C., Frigorífico Guadalupe	8.400	8.800	8.625	-	
Armenia, Frigocafé	13.500	13.500	13.500	=		Bogotá, D. C., Paloquemao	9.000	9.400	9.133	+	
Barranquilla, Barranquillita	13.000	13.500	13.175	=		Buenaventura (Valle del Cauca)	10.000	10.000	10.000	=	
Barranquilla, Granabastos	13.000	14.400	13.467	=		Cali, Santa Helena	7.000	7.200	7.067	=	
Bogotá, D. C., Frigorífico Ble Ltda.	13.800	14.000	13.933	-		Cartagena, Bazurto	9.000	9.500	9.375	-	
Bogotá, D. C., Frigorífico Guadalupe	13.500	13.700	13.538	-		Cúcuta, La Nueva Sexta	8.500	9.000	8.833	+	
Bogotá, D. C., Paloquemao	14.000	15.000	14.333	+		Ibagué, Frigorífico Carlima	9.000	9.000	9.000	=	
Bucaramanga, Frigoríficos	19.500	19.500	19.500	=		Ibagué, Plaza La 21	10.000	11.000	10.667	+	
Buenaventura (Valle del Cauca)	15.000	15.600	15.200	+		Malambo (Atlántico),					
Cali, Santa Helena	13.000	13.200	13.067	-		Carnes y carnes	10.200	10.200	10.200	=	
Cúcuta, Cenabastos	13.000	14.000	13.667	+		Manizales (Caldas)	7.000	7.000	7.000	=	
Cúcuta, La Nueva Sexta	13.000	15.000	14.000	+		Medellín, Central					
Ibagué, Frigorífico Carlima	15.900	15.900	15.900	+		Mayorista de Antioquia	8.000	9.300	8.650	=	
Ibagué, Plaza La 21	14.000	16.000	14.667	-		Medellín, Plaza					
Malambo (Atlántico),						minorista «José María Villa»	12.400	13.000	12.675	-	
Carnes y carnes	15.200	15.200	15.200	=		Montería (Córdoba)	10.000	10.000	10.000	=	
Medellín, Central						Palmira (Valle del Cauca)	6.000	7.000	6.500	-	
Mayorista de Antioquia	12.200	17.000	14.600	=		Pereira, La 41	8.000	8.000	8.000	=	
Medellín, Plaza						Popayán (Cauca)	6.000	6.000	6.000	=	
minorista «José María Villa»	18.000	19.000	18.625	-		Tuluá (Valle del Cauca)	7.000	8.000	7.500	=	
Montería (Córdoba)	13.000	13.000	13.000	=		Carne de res, lomo de brazo					
Montería, Frigosinú	19.915	19.915	19.915	=		Armenia, Frigocafé	12.500	12.500	12.500	=	
Palmira (Valle del Cauca)	12.000	13.000	12.600	+		Bogotá, D. C., Paloquemao	9.600	11.000	10.200	-	
Pasto (Nariño)	13.500	13.900	13.733	+		Buenaventura (Valle del Cauca)	12.400	13.400	12.933	-	
Pereira, La 41	15.000	15.000	15.000	=		Cali, Santa Helena	11.800	12.000	11.933	-	
Tuluá (Valle del Cauca)	15.980	16.000	15.993	=		Cúcuta, Cenabastos	10.000	10.000	10.000	=	
Valledupar, Mercado Nuevo	13.000	13.000	13.000	=		Montería (Córdoba)	13.000	13.000	13.000	=	
Villavicencio, CAV	13.000	14.000	13.500	=		Montería, Frigosinú	11.655	11.655	11.655	=	
Carne de res, cogote						Pereira, La 41	12.000	12.500	12.250	=	
Armenia, Frigocafé	8.500	8.500	8.500	=		Popayán (Cauca)	11.000	11.000	11.000	=	
Bogotá, D. C., Frigorífico Ble Ltda.	7.600	8.200	7.896	+		Sincelejo (Sucre)	8.000	8.000	8.000	=	
Bogotá, D. C., Frigorífico Guadalupe	7.600	7.800	7.725	=		Valledupar, Mercado Nuevo	13.000	13.000	13.000	=	
Bogotá, D. C., Paloquemao	8.000	9.000	8.467	+		Carne de res, lomo fino					
Bucaramanga, Frigoríficos	10.000	10.000	10.000	=		Armenia, Frigocafé	14.500	14.500	14.500	=	
Ibagué, Frigorífico Carlima	5.600	5.600	5.600	=		Barranquilla, Barranquillita	20.000	21.000	20.250	=	
Ibagué, Plaza La 21	6.000	7.000	6.333	=		Barranquilla, Granabastos	17.000	18.000	17.500	=	
Montería (Córdoba)	9.000	9.000	9.000	=		Bogotá, D. C., Frigorífico Ble Ltda.	18.000	18.000	18.000	-	
Montería, Frigosinú	12.205	12.205	12.205	=		Bogotá, D. C., Frigorífico Guadalupe	18.000	19.000	18.525	+	
Pereira, La 41	8.000	8.500	8.250	=		Bogotá, D. C., Paloquemao	17.000	18.000	17.667	+	
Carne de res, costilla						Bucaramanga, Frigoríficos	33.000	33.000	33.000	=	
Armenia, Frigocafé	6.500	6.500	6.500	=		Buenaventura (Valle del Cauca)	16.000	16.000	16.000	-	
Barranquilla, Barranquillita	5.000	5.200	5.100	=		Cali, Santa Helena	14.000	14.200	14.067	-	
Bogotá, D. C., Frigorífico Ble Ltda.	7.800	8.400	8.067	-		Cúcuta, Cenabastos	13.000	14.000	13.333	-	
Bogotá, D. C., Frigorífico Guadalupe	7.600	8.000	7.750	-		Cúcuta, La Nueva Sexta	12.000	15.000	13.667	+	
Bogotá, D. C., Paloquemao	8.000	9.000	8.467	+		Ibagué, Plaza La 21	15.000	20.000	17.333	+	
Bucaramanga, Frigoríficos	7.500	7.500	7.500	=		Malambo (Atlántico),					
Buenaventura (Valle del Cauca)	7.600	8.000	7.733	+		Carnes y carnes	20.700	20.700	20.700	=	
Cali, Santa Helena	5.800	6.000	5.933	+		Manizales (Caldas)	14.000	14.000	14.000	=	
Cúcuta, Cenabastos	8.000	9.000	8.667	+		Medellín, Central					
Cúcuta, La Nueva Sexta	7.000	9.000	7.833	+		Mayorista de Antioquia	18.000	20.000	19.350	=	
Ibagué, Frigorífico Carlima	6.000	6.000	6.000	=		Medellín, Plaza					
Ibagué, Plaza La 21	5.600	6.000	5.867	-		minorista «José María Villa»	19.500	20.000	19.750	-	
Malambo (Atlántico),						Montería (Córdoba)	18.000	18.000	18.000	=	
Carnes y carnes	4.600	4.600	4.600	=		Montería, Frigosinú	26.260	26.260	26.260	=	
Manizales (Caldas)	5.000	6.000	5.667	=		Palmira (Valle del Cauca)	14.000	14.500	14.167	-	
Medellín, Central						Pereira, La 41	15.000	15.500	15.250	+	
Mayorista de Antioquia	6.500	7.000	6.650	=		Sincelejo (Sucre)	13.000	13.000	13.000	=	
Medellín, Plaza						Tuluá (Valle del Cauca)	21.000	21.500	21.250	=	
minorista «José María Villa»	6.200	7.000	6.550	-		Valledupar, Mercado Nuevo	15.000	15.000	15.000	=	
Montería (Córdoba)	5.600	5.800	5.675	=		Villavicencio, CAV	15.000	16.000	15.250	=	
Montería, Frigosinú	7.268	7.268	7.268	=		Carne de res molida, murillo					
Pereira, La 41	4.000	5.000	4.500	=		Bogotá, D. C., Frigorífico Ble Ltda.	7.400	7.800	7.600	-	
Popayán (Cauca)	6.000	6.000	6.000	=		Bogotá, D. C., Frigorífico Guadalupe	7.400	7.800	7.550	+	
Valledupar, Mercado Nuevo	7.000	7.000	7.000	=		Bucaramanga, Frigoríficos	10.000	10.000	10.000	=	
Villavicencio, CAV	7.000	7.000	7.000	=		Cúcuta, Cenabastos	8.000	8.000	8.000	=	
Carne de res en canal						Cúcuta, La Nueva Sexta	8.000	9.000	8.500	=	
Armenia, Frigocafé	7.400	7.400	7.400	=		Ibagué, Frigorífico Carlima	8.200	8.200	8.200	=	
Ibagué, Plaza La 21	6.800	7.200	7.008	+		Ibagué, Plaza La 21	8.000	8.000	8.000	=	
Malambo (Atlántico),						Neiva, Surabastos	7.400	7.600	7.550	+	
Carnes y carnes	7.400	7.400	7.400	=		Villavicencio, CAV	7.500	8.000	7.875	-	
Montería (Córdoba)	6.200	6.400	6.275	=		Carne de res, morrillo					
Montería, Frigosinú	7.161	7.161	7.161	=		Armenia, Frigocafé	11.800	11.800	11.800	=	
Popayán (Cauca)	7.300	7.300	7.300	-		Bogotá, D. C., Frigorífico Ble Ltda.	8.000	8.600	8.363	+	
						Bogotá, D. C., Frigorífico Guadalupe	8.200	8.500	8.346	-	


Cuadro 6. Mercados mayoristas. Precios de venta de carnes (continuación)
2015 (12 al 18 de septiembre)

Productos y mercados	Pesos por kilogramo				Tendencia	Productos y mercados	Pesos por kilogramo				Tendencia
	Mínimo	Máximo	Medio				Mínimo	Máximo	Medio		
Carne de res, morrillo (continuación)						Carne de res, pecho					
Bogotá, D. C., Paloquemao	9.000	9.400	9.133		+	Armenia, Frigocafé	11.800	11.800	11.800		=
Bucaramanga, Frigoríficos	10.000	10.000	10.000		=	Bogotá, D. C., Frigorífico Ble Ltda.	8.800	9.400	9.100		+
Buenaventura (Valle del Cauca)	10.000	10.000	10.000		=	Bogotá, D. C., Frigorífico Guadalupe	8.800	9.500	9.113		+
Cali, Santa Helena	9.000	9.200	9.133		-	Bogotá, D. C., Paloquemao	9.400	10.000	9.667		+
Cúcuta, Cenabastos	8.000	9.000	8.333		-	Bucaramanga, Frigoríficos	11.000	11.000	11.000		=
Cúcuta, La Nueva Sexta	8.000	9.000	8.500		=	Cali, Santa Helena	9.000	9.200	9.133		+
Ibagué, Frigorífico Carlina	8.200	8.200	8.200		=	Cúcuta, Cenabastos	8.500	9.000	8.833		=
Ibagué, Plaza La 21	9.000	10.000	9.533		=	Cúcuta, La Nueva Sexta	9.000	9.000	9.000		+
Malambo (Atlántico), Carnes y carnes	8.700	8.700	8.700		=	Ibagué, Frigorífico Carlina	8.200	8.200	8.200		=
Manizales (Caldas)	9.500	10.000	9.667		=	Ibagué, Plaza La 21	10.000	11.000	10.333		=
Medellín, Central						Medellín, Central					
Mayorista de Antioquia	9.000	10.800	9.900		=	Mayorista de Antioquia	9.000	9.500	9.250		=
Montería (Córdoba)	8.000	8.000	8.000		=	Medellín, Plaza minorista «José María Villa»	9.400	9.500	9.475		+
Montería, Frigosinú	11.205	11.205	11.205		=	Montería (Córdoba)	10.000	10.000	10.000		=
Palmira (Valle del Cauca)	9.000	9.600	9.200		-	Montería, Frigosinú	11.655	11.655	11.655		=
Pasto (Nariño)	9.000	9.500	9.233		=	Palmira (Valle del Cauca)	9.600	9.800	9.733		+
Pereira, La 41	10.000	10.000	10.000		=	Pasto (Nariño)	9.200	9.500	9.333		+
Popayán (Cauca)	8.000	8.000	8.000		=	Popayán (Cauca)	8.000	8.000	8.000		=
Tuluá (Valle del Cauca)	9.000	10.000	9.500		=	Tuluá (Valle del Cauca)	9.900	10.000	9.933		=
Villavicencio, CAV	7.500	8.000	7.875		+	Valledupar, Mercado Nuevo	10.000	10.000	10.000		=
Carne de res, muchacho						Carne de res, punta de anca					
Armenia, Frigocafé	12.500	12.500	12.500		=	Armenia, Frigocafé	14.500	14.500	14.500		=
Barranquilla, Barranquillita	11.400	12.000	11.750		-	Barranquilla, Barranquillita	13.000	13.500	13.300		=
Barranquilla, Granabastos	13.000	13.200	13.067		=	Barranquilla, Granabastos	13.000	14.400	13.467		=
Bogotá, D. C., Frigorífico Ble Ltda.	13.000	14.000	13.608		+	Bogotá, D. C., Frigorífico Ble Ltda.	13.000	14.000	13.692		+
Bogotá, D. C., Paloquemao	13.600	14.000	13.867		+	Bogotá, D. C., Frigorífico Guadalupe	13.000	14.000	13.667		+
Bucaramanga, Frigoríficos	15.000	15.000	15.000		=	Bogotá, D. C., Paloquemao	13.000	14.000	13.533		-
Buenaventura (Valle del Cauca)	12.600	13.000	12.867		=	Bucaramanga, Frigoríficos	20.300	20.300	20.300		+
Cali, Santa Helena	12.000	12.200	12.133		=	Buenaventura (Valle del Cauca)	13.000	13.200	13.067		+
Cúcuta, Cenabastos	10.000	10.000	10.000		=	Cali, Santa Helena	13.000	13.200	13.133		+
Ibagué, Frigorífico Carlina	10.500	10.500	10.500		=	Cúcuta, Cenabastos	13.000	13.000	13.000		+
Ibagué, Plaza La 21	12.000	13.000	12.333		=	Cúcuta, La Nueva Sexta	11.000	13.000	12.000		+
Malambo (Atlántico), Carnes y carnes	13.000	13.000	13.000		=	Ibagué, Frigorífico Carlina	14.700	14.700	14.700		=
Manizales (Caldas)	12.000	12.500	12.333		=	Ibagué, Plaza La 21	13.000	16.000	14.000		=
Medellín, Central						Malambo (Atlántico), Carnes y carnes	15.200	15.200	15.200		=
Mayorista de Antioquia	12.600	13.000	12.725		=	Manizales (Caldas)	13.000	14.000	13.333		=
Medellín, Plaza minorista «José María Villa»	13.600	13.700	13.675		-	Medellín, Central					
Montería (Córdoba)	13.000	13.000	13.000		=	Mayorista de Antioquia	16.000	17.000	16.400		=
Montería, Frigosinú	14.651	14.651	14.651		=	Medellín, Plaza minorista «José María Villa»	18.000	21.900	19.800		-
Palmira (Valle del Cauca)	11.800	12.000	11.933		+	Montería (Córdoba)	13.000	13.000	13.000		=
Pasto (Nariño)	12.200	12.600	12.433		+	Montería, Frigosinú	19.915	19.915	19.915		=
Pereira, La 41	13.000	13.000	13.000		=	Palmira (Valle del Cauca)	13.500	14.000	13.833		=
Tuluá (Valle del Cauca)	11.500	13.600	12.700		=	Pasto (Nariño)	12.900	13.300	13.133		=
Valledupar, Mercado Nuevo	13.000	13.000	13.000		=	Sincelejo (Sucre)	12.000	12.000	12.000		=
Villavicencio, CAV	12.000	12.000	12.000		=	Tuluá (Valle del Cauca)	15.500	15.980	15.740		=
Carne de res, murillo						Carne de res, sobrebarriga					
Armenia, Frigocafé	8.500	8.500	8.500		=	Armenia, Frigocafé	11.800	11.800	11.800		=
Bogotá, D. C., Frigorífico Ble Ltda.	7.400	7.800	7.600		+	Barranquilla, Barranquillita	9.500	9.800	9.600		=
Bogotá, D. C., Frigorífico Guadalupe	7.400	7.800	7.550		-	Barranquilla, Granabastos	11.000	11.200	11.067		-
Bogotá, D. C., Paloquemao	7.600	8.400	8.000		-	Bogotá, D. C., Frigorífico Ble Ltda.	9.000	9.600	9.275		-
Bucaramanga, Frigoríficos	10.000	10.000	10.000		=	Bogotá, D. C., Frigorífico Guadalupe	9.000	9.500	9.221		+
Cúcuta, La Nueva Sexta	8.000	9.000	8.500		=	Bogotá, D. C., Paloquemao	9.600	10.000	9.867		++
Ibagué, Plaza La 21	8.000	8.000	8.000		=	Bucaramanga, Frigoríficos	12.200	12.200	12.200		=
Medellín, Central						Buenaventura (Valle del Cauca)	10.000	10.000	10.000		=
Mayorista de Antioquia	9.000	11.300	10.150		=	Cúcuta, Cenabastos	10.000	10.000	10.000		=
Montería (Córdoba)	8.000	8.000	8.000		=	Ibagué, Frigorífico Carlina	8.200	8.200	8.200		=
Neiva, Surabastos	6.800	7.000	6.925		-	Ibagué, Plaza La 21	10.000	11.000	10.333		=
Villavicencio, CAV	8.000	8.000	8.000		=	Malambo (Atlántico), Carnes y carnes	10.200	10.200	10.200		=
Carne de res, paletero						Carne de res, sobrebarriga					
Armenia, Frigocafé	11.800	11.800	11.800		=	Armenia, Frigocafé	11.800	11.800	11.800		=
Bogotá, D. C., Paloquemao	9.600	11.000	10.200		-	Barranquilla, Barranquillita	9.500	9.800	9.600		=
Bucaramanga, Frigoríficos	11.000	11.000	11.000		=	Barranquilla, Granabastos	11.000	11.200	11.067		-
Cúcuta, Cenabastos	8.500	9.000	8.833		+	Bogotá, D. C., Frigorífico Ble Ltda.	9.000	9.600	9.275		-
Cúcuta, La Nueva Sexta	8.500	9.000	8.833		+	Bogotá, D. C., Frigorífico Guadalupe	9.000	9.500	9.221		+
Ibagué, Frigorífico Carlina	9.000	9.000	9.000		=	Bogotá, D. C., Paloquemao	9.600	10.000	9.867		++
Ibagué, Plaza La 21	10.000	11.000	10.333		-	Bucaramanga, Frigoríficos	12.200	12.200	12.200		=
Malambo (Atlántico), Carnes y carnes	8.600	8.600	8.600		=	Buenaventura (Valle del Cauca)	10.000	10.000	10.000		=
Manizales (Caldas)	10.000	10.000	10.000		-	Cúcuta, Cenabastos	10.000	10.000	10.000		=
Medellín, Central						Ibagué, Frigorífico Carlina	8.200	8.200	8.200		=
Mayorista de Antioquia	10.000	10.700	10.350		=	Ibagué, Plaza La 21	10.000	11.000	10.333		=
Montería (Córdoba)	9.000	9.400	9.150		=	Malambo (Atlántico), Carnes y carnes	10.200	10.200	10.200		=
Montería, Frigosinú	11.655	11.655	11.655		=	Manizales (Caldas)	9.000	9.500	9.333		=
Pereira, La 41	12.000	13.000	12.500		=	Medellín, Central					
Sincelejo (Sucre)	10.000	10.000	10.000		=	Mayorista de Antioquia	9.000	10.300	9.650		=
Valledupar, Mercado Nuevo	10.000	10.000	10.000		=	Medellín, Plaza minorista «José María Villa»	10.500	10.600	10.550		-
						Montería (Córdoba)	10.000	10.000	10.000		=
						Montería, Frigosinú	12.832	12.832	12.832		=
						Neiva, Surabastos	7.400	7.600	7.500		+
						Palmira (Valle del Cauca)	9.600	10.000	9.867		+
						Pasto (Nariño)	9.200	9.600	9.400		=
						Pereira, La 41	10.000	10.000	10.000		=
						Popayán (Cauca)	10.000	10.000	10.000		=
						Sincelejo (Sucre)	8.000	8.000	8.000		=
						Tuluá (Valle del Cauca)	10.400	10.980	10.727		=
						Valledupar, Mercado Nuevo	10.000	10.000	10.000		=
						Villavicencio, CAV	8.000	8.000	8.000		=

**Cuadro 6. Mercados mayoristas. Precios de venta de carnes (conclusión)
2015 (12 al 18 de septiembre)**

Productos y mercados	Pesos por kilogramo				Tendencia	Productos y mercados	Pesos por kilogramo				Tendencia
	Mínimo	Máximo	Medio				Mínimo	Máximo	Medio		
Menudencias de pollo						Pierna pernil con rabadilla (continuación)					
Armenia, Mercar	2.600	2.600	2.600		++	Sincelejo (Sucre)	4.000	4.400	4.300		=
Bogotá, D. C., Frigorífico Ble Ltda.	800	800	800		n.d.	Tuluá (Valle del Cauca)	5.400	6.000	5.650		+
Bogotá, D. C., Frigorífico Guadalupe	600	800	717		-	Valledupar, Mercado Nuevo	3.500	3.750	3.617		+
Cúcuta, Cenabastos	500	500	500		=	Villavicencio, CAV	5.600	5.800	5.650		+
Ibagué, Frigorífico Carlina	1.100	1.100	1.100		=	Pierna pernil sin rabadilla					
Ibagué, Plaza La 21	1.000	1.600	1.333		=	Bogotá, D. C., Corabastos	6.000	6.400	6.133		-
Montería (Córdoba)	1.200	1.400	1.333		=	Bogotá, D. C., Frigorífico Ble Ltda.	6.600	7.000	6.750		-
Neiva, Surabastos	1.200	1.200	1.200		=	Bogotá, D. C., Frigorífico Guadalupe	5.800	6.400	6.117		-
Pasto (Nariño)	1.000	1.000	1.000		=	Bogotá, D. C., Paloquemao	7.000	7.500	7.233		+
Popayán (Cauca)	700	700	700		=	Bogotá, D. C., Plaza Las Flores	5.800	5.800	5.800		+
Villavicencio, CAV	1.200	1.200	1.200		=	Cúcuta, Cenabastos	5.100	6.000	5.700		+
						Neiva, Surabastos	5.000	5.400	5.200		+
Muslos de pollo con rabadilla						Piernas de pollo					
Medellín, Plaza						Armenia, Mercar	6.800	6.800	6.800		=
minorista «José María Villa»	4.800	5.000	4.950		=	Bogotá, D. C., Corabastos	6.000	6.400	6.233		-
Valledupar, Mercado Nuevo	3.300	3.400	3.367		n.d.	Bogotá, D. C., Frigorífico Ble Ltda.	7.700	8.000	7.925		=
Muslos de pollo sin rabadilla						Bogotá, D. C., Frigorífico Guadalupe	6.500	6.900	6.683		+
Bogotá, D. C., Corabastos	6.000	6.400	6.133		-	Bogotá, D. C., Paloquemao	7.600	8.000	7.867		+
Bogotá, D. C., Frigorífico Ble Ltda.	6.000	6.200	6.142		+	Cali, Santa Helena	5.200	5.600	5.400		+
Bogotá, D. C., Frigorífico Guadalupe	5.500	6.000	5.817		+	Cartagena, Bazurto	6.600	6.800	6.750		+
Bogotá, D. C., Paloquemao	7.000	7.000	7.000		+	Cúcuta, Cenabastos	6.700	7.000	6.833		-
Bogotá, D. C., Plaza Las Flores	4.500	4.600	4.533		-	Manizales (Caldas)	5.500	6.000	5.833		+
Bucaramanga, Frigoríficos	4.700	6.500	5.900		=	Medellín, Central					
Medellín, Central						Mayorista de Antioquia	5.800	6.600	6.050		-
Mayorista de Antioquia	6.500	6.800	6.675		=	Medellín, Plaza					
Pechuga de pollo						minorista «José María Villa»	4.800	5.000	4.950		=
Armenia, Mercar	7.400	7.700	7.525		+	Palmira (Valle del Cauca)	6.000	6.000	6.000		=
Barranquilla, Barranquillita	6.000	6.200	6.075		=	Pasto (Nariño)	5.200	5.600	5.400		=
Barranquilla, Granabastos	7.000	7.000	7.000		=	Popayán (Cauca)	5.600	5.600	5.600		-
Bogotá, D. C., Corabastos	7.400	7.800	7.600		+	Tuluá (Valle del Cauca)	6.000	6.000	6.000		-
Bogotá, D. C., Frigorífico Ble Ltda.	8.000	8.400	8.175		+	Pollo entero congelado sin vísceras					
Bogotá, D. C., Frigorífico Guadalupe	7.700	8.200	7.913		=	Barranquilla, Barranquillita	4.000	4.300	4.125		=
Bogotá, D. C., Paloquemao	8.800	9.000	8.933		+	Barranquilla, Granabastos	4.500	4.600	4.567		=
Bogotá, D. C., Plaza Las Flores	7.400	7.800	7.583		+	Bucaramanga, Frigoríficos	4.900	5.000	4.967		=
Bucaramanga, Frigoríficos	6.400	7.500	7.133		=	Cali, Galería Alameda	5.200	5.200	5.200		+
Buenaventura (Valle del Cauca)	7.000	7.200	7.067		=	Cali, Santa Helena	5.000	5.200	5.100		+
Cali, Santa Helena	7.000	7.400	7.200		+	Cartagena, Bazurto	4.300	4.400	4.375		+
Cartagena, Bazurto	6.300	6.500	6.425		+	Medellín, Central					
Cúcuta, Cenabastos	7.000	7.200	7.085		+	Mayorista de Antioquia	5.200	5.700	5.400		+
Ibagué, Frigorífico Carlina	9.800	9.800	9.800		=	Medellín, Plaza					
Ibagué, Plaza La 21	7.800	8.000	7.925		=	minorista «José María Villa»	4.500	4.800	4.725		=
Manizales (Caldas)	7.000	7.800	7.533		+	Montería (Córdoba)	4.200	4.700	4.400		-
Medellín, Central						Pasto (Nariño)	5.400	5.800	5.600		=
Mayorista de Antioquia	7.800	7.900	7.850		+	Popayán (Cauca)	5.600	5.600	5.600		-
Medellín, Plaza						Valledupar, Mercado Nuevo	4.200	4.500	4.367		+
minorista «José María Villa»	6.600	6.800	6.650		-	Pollo entero fresco con vísceras					
Montería (Córdoba)	6.400	6.800	6.600		-	Ibagué, Plaza La 21	5.600	5.800	5.733		=
Neiva, Surabastos	7.400	7.600	7.500		+	Pollo entero fresco sin vísceras					
Pasto (Nariño)	8.400	8.800	8.667		+	Armenia, Mercar	5.300	5.400	5.367		=
Popayán (Cauca)	8.400	8.600	8.500		-	Bogotá, D. C., Corabastos	6.000	6.400	6.200		+
Sincelejo (Sucre)	7.000	7.400	7.200		=	Bogotá, D. C., Frigorífico Ble Ltda.	6.000	6.000	6.000		=
Tuluá (Valle del Cauca)	8.000	8.400	8.195		=	Bogotá, D. C., Frigorífico Guadalupe	5.600	6.200	5.883		-
Valledupar, Mercado Nuevo	5.900	6.350	6.083		+	Bogotá, D. C., Paloquemao	6.000	6.600	6.333		-
Villavicencio, CAV	7.400	7.800	7.650		=	Bogotá, D. C., Plaza Las Flores	5.000	5.500	5.283		-
Pierna pernil con rabadilla						Bucaramanga, Frigoríficos	4.900	5.000	4.967		=
Armenia, Mercar	4.300	4.800	4.575		=	Cúcuta, Cenabastos	5.500	5.700	5.567		-
Barranquilla, Barranquillita	3.200	3.500	3.350		+	Ibagué, Plaza La 21	6.000	7.100	6.575		=
Barranquilla, Granabastos	4.100	4.200	4.133		-	Palmira (Valle del Cauca)	5.200	5.600	5.400		=
Bogotá, D. C., Frigorífico Guadalupe	5.200	5.800	5.550		+	Pasto (Nariño)	5.600	6.000	5.800		=
Bogotá, D. C., Paloquemao	5.600	6.000	5.867		n.d.	Sincelejo (Sucre)	5.000	5.000	5.000		=
Bucaramanga, Frigoríficos	3.600	4.800	4.400		=	Tuluá (Valle del Cauca)	5.600	6.400	5.950		+
Buenaventura (Valle del Cauca)	4.000	4.400	4.133		=	Villavicencio, CAV	5.800	6.000	5.925		+
Cali, Galería Alameda	4.000	4.800	4.267		++	Rabadillas de pollo					
Cartagena, Bazurto	3.500	3.600	3.575		+	Armenia, Mercar	1.300	1.300	1.300		=
Cúcuta, Cenabastos	4.200	4.200	4.200		=	Bucaramanga, Frigoríficos	1.850	1.850	1.850		=
Ibagué, Plaza La 21	5.400	6.000	5.700		-	Cúcuta, Cenabastos	2.000	2.200	2.100		=
Medellín, Central						Manizales (Caldas)	1.500	2.000	1.750		++
Mayorista de Antioquia	4.600	4.800	4.675		+	Montería (Córdoba)	1.400	2.200	1.700		-
Medellín, Plaza						Tendencias:					
minorista «José María Villa»	3.500	4.000	3.875		=	(=) Variación igual a 0 %					
Montería (Córdoba)	3.600	4.000	3.767		+	(+) Variación entre 0 % y 10 %					
Palmira (Valle del Cauca)	4.600	4.600	4.600		=	(+ +) Variación entre 10 % y 20 %					
Pasto (Nariño)	4.600	5.000	4.867		+	(+++) Variación mayor al 20 %					
						(n.d.) No determinado					

(=) Variación igual a 0 %
(+) Variación entre 0 % y 10 %
(+ +) Variación entre 10 % y 20 %
(+++) Variación mayor al 20 %
(n.d.) No determinado

(=) Variación igual a 0 %
(+) Variación entre 0 % y 10 %
(+ +) Variación entre 10 % y 20 %
(+++) Variación mayor al 20 %
(n.d.) No determinado



Cuadro 7. Mercados mayoristas. Precios de venta de pescados 2015 (12 al 18 de septiembre)

Productos y mercados	Pesos por kilogramo				Tendencia	Productos y mercados	Pesos por kilogramo				Tendencia	
	Mínimo	Máximo	Medio	Precios			Mínimo	Máximo	Medio	Precios		
Almejas con concha						Cachama de cultivo fresca (continuación)						
Cali, Galería Alameda	6.000	6.000	6.000	=	Cachama de cultivo fresca (continuación)	7.500	7.500	7.500	++			
Cali, Santa Helena	6.500	7.200	6.900	-								
Medellín, Central												
Mayorista de Antioquia	6.000	6.700	6.400	=								
Almejas sin concha					Calamar anillos							
Cali, Galería Alameda	12.000	13.000	12.333	=	Bogotá, D. C., Corabastos	14.000	14.000	14.000	+			
Cali, Santa Helena	10.900	11.300	11.067	-	Bogotá, D. C., Paloquemao	16.000	18.000	17.333	+			
Medellín, Central					Cali, Galería Alameda	13.000	14.000	13.667	-			
Mayorista de Antioquia	15.000	15.500	15.250	=	Cali, Santa Helena	11.000	11.400	11.200	-			
Palmira (Valle del Cauca)	9.500	9.500	9.500	-	Medellín, Central							
					Mayorista de Antioquia	14.000	17.500	15.125	=			
					Palmira (Valle del Cauca)	10.000	10.000	10.000	=			
					Tuluá (Valle del Cauca)	10.000	12.000	11.000	=			
Bagre rayado en postas congelado					Calamar blanco entero							
Armenia, Mercar	17.000	18.000	17.500	=	Bogotá, D. C., Corabastos	7.000	8.000	7.333	-			
Bogotá, D. C., Paloquemao	16.000	17.000	16.333	=	Bogotá, D. C., Paloquemao	8.000	8.000	8.000	+			
Manizales (Caldas)	18.000	20.000	19.000	=	Cali, Galería Alameda	7.000	7.200	7.133	+			
Medellín, Central					Cali, Santa Helena	7.000	7.400	7.200	+			
Mayorista de Antioquia	17.000	17.900	17.475	=	Palmira (Valle del Cauca)	6.400	6.800	6.600	+			
Tunja (Boyacá)	16.000	17.000	16.500	=	Tuluá (Valle del Cauca)	7.000	7.000	7.000	=			
Villavicencio, CAV	16.000	16.000	16.000	=								
Bagre rayado entero congelado					Calamar morado entero							
Bogotá, D. C., Plaza Las Flores	9.600	10.400	9.867	-	Bogotá, D. C., Corabastos	9.000	10.000	9.333	-			
Cali, Galería Alameda	18.800	19.000	18.867	-	Bogotá, D. C., Paloquemao	10.000	10.000	10.000	=			
Cali, Santa Helena	15.000	16.000	15.500	-	Cali, Galería Alameda	9.800	10.000	9.933	-			
Medellín, Central					Cali, Santa Helena	9.000	9.200	9.133	-			
Mayorista de Antioquia	11.800	14.400	13.550	=	Palmira (Valle del Cauca)	6.000	6.500	6.250	=			
Palmira (Valle del Cauca)	16.000	16.500	16.250	+	Tuluá (Valle del Cauca)	9.600	10.000	9.800	=			
Pereira, Mercasa	21.000	22.000	21.500	=								
Popayán (Cauca)	15.600	16.000	15.800	+	Camarón tigre precocido seco							
Yopal (Casanare)	11.000	11.000	11.000	n.d.	Bogotá, D. C., Paloquemao	30.000	30.000	30.000	=			
					Cali, Galería Alameda	30.000	30.000	30.000	+			
Bagre rayado entero fresco					Cali, Santa Helena	26.000	28.000	27.000	-			
Bogotá, D. C., Paloquemao	16.000	17.000	16.333	=	Medellín, Central							
Bogotá, D. C., Plaza Las Flores	10.000	10.400	10.267	--	Mayorista de Antioquia	34.000	35.500	34.475	=			
Bucaramanga, Centroabastos	14.400	15.200	14.650	+	Popayán (Cauca)	28.000	28.000	28.000	-			
Cúcuta, La Nueva Sexta	15.000	15.000	15.000	n.d.	Tuluá (Valle del Cauca)	27.000	28.000	27.500	=			
Ibagué, Plaza La 21	12.800	14.400	13.600	=								
Montería (Córdoba)	12.000	12.000	12.000	n.d.	Camarón tití precocido seco							
Neiva, Surabastos	16.000	16.000	16.000	=	Armenia, Mercar	26.000	28.000	27.000	=			
Sincelejo (Sucre)	11.000	11.000	11.000	+	Bogotá, D. C., Corabastos	22.000	23.000	22.667	n.d.			
Ubaté (Cundinamarca)	12.000	12.000	12.000	=	Bogotá, D. C., Paloquemao	24.000	26.000	24.667	+			
Valledupar, Mercado Nuevo	15.000	15.000	15.000	=	Pereira, Mercasa	12.000	14.200	13.400	-			
Villavicencio, CAV	12.000	12.000	12.000	=	Popayán (Cauca)	23.000	23.000	23.000	=			
Blanquillo entero fresco					Capaz Magdalena fresco							
Bucaramanga, Centroabastos	10.400	11.200	10.567	-	Ibagué, Plaza La 21	14.400	14.400	14.400	=			
Montería (Córdoba)	12.000	12.000	12.000	=	Tunja (Boyacá)	12.000	13.000	12.500	=			
Sincelejo (Sucre)	7.000	7.000	7.000	=								
Valledupar, Mercado Nuevo	12.000	12.000	12.000	=	Cazuela de mariscos (paquete)							
Bocachico criollo fresco					Bogotá, D. C., Corabastos	8.500	10.000	9.000	-			
Montería (Córdoba)	14.000	15.000	14.500	-	Bogotá, D. C., Paloquemao	10.000	10.000	10.000	=			
Neiva, Surabastos	20.000	20.000	20.000	=	Medellín, Central							
Valledupar, Mercado Nuevo	16.000	16.000	16.000	=	Mayorista de Antioquia	13.000	14.000	13.500	=			
Yopal (Casanare)	7.500	8.000	7.750	n.d.								
Bocachico importado congelado					Corvina, filete congelado nacional							
Armenia, Mercar	7.400	8.000	7.700	=	Buenaventura (Valle del Cauca)	20.000	20.000	20.000	=			
Barranquilla, Barranquillita	7.500	7.600	7.550	n.d.	Cali, Galería Alameda	27.000	28.000	27.667	+			
Bogotá, D. C., Plaza Las Flores	6.400	6.800	6.733	-	Cali, Santa Helena	24.000	27.000	25.667	-			
Cali, Galería Alameda	7.600	7.800	7.733	+								
Cali, Santa Helena	6.500	7.000	6.833	-	Langostino U12							
Cartagena, Bazurto	7.200	7.500	7.425	+	Bogotá, D. C., Paloquemao	56.000	64.000	60.000	-			
Cúcuta, La Nueva Sexta	12.000	12.000	12.000	=	Cali, Galería Alameda	66.000	68.000	67.333	+			
Manizales (Caldas)	7.000	9.000	7.833	=	Medellín, Central							
Montería (Córdoba)	7.200	7.600	7.375	+	Mayorista de Antioquia	64.800	69.000	66.325	=			
Palmira (Valle del Cauca)	7.000	7.500	7.250	=								
Pereira, Mercasa	6.700	7.100	6.933	=	Langostino 16-20							
Popayán (Cauca)	7.000	7.000	7.000	-	Bogotá, D. C., Corabastos	50.000	52.000	50.667	-			
Sincelejo (Sucre)	7.500	7.500	7.500	=	Bogotá, D. C., Paloquemao	54.000	56.000	55.333	-			
Tuluá (Valle del Cauca)	7.600	8.000	7.800	=	Buenaventura (Valle del Cauca)	40.000	42.000	41.333	=			
Valledupar, Mercado Nuevo	7.500	7.500	7.500	=	Cali, Santa Helena	50.000	52.000	51.000	-			
					Medellín, Central							
					Mayorista de Antioquia	58.000	62.000	59.750	=			
Cachama de cultivo fresca					Merluza, filete importado							
Bogotá, D. C., Plaza Las Flores	6.000	6.800	6.467	+	Armenia, Mercar	9.600	10.000	9.800	=			
Bucaramanga, Centroabastos	7.600	8.000	7.933	+	Bogotá, D. C., Paloquemao	12.000	13.000	12.667	+			
Cúcuta, La Nueva Sexta	7.000	8.000	7.500	-	Cali, Galería Alameda	10.000	10.800	10.533	+			
Ibagué, Plaza La 21	6.400	6.400	6.400	=	Cali, Santa Helena	9.500	10.000	9.750	+			
Montería (Córdoba)	7.000	7.600	7.375	++	Medellín, Central							
Villavicencio, CAV	7.000	8.000	7.500	+	Mayorista de Antioquia	9.800	10.000	9.875	=			

Cuadro 7. Mercados mayoristas. Precios de venta de pescados (conclusión)
2015 (12 al 18 de septiembre)

Productos y mercados	Pesos por kilogramo				Tendencia	Productos y mercados	Pesos por kilogramo				Tendencia
	Mínimo	Máximo	Medio				Mínimo	Máximo	Medio		
Merluza, filete importado (continuación)						Sierra entera congelada (continuación)					
Palmira (Valle del Cauca)	9.500	10.000	9.750	=		Bogotá, D. C., Paloqueumao	14.000	16.000	15.000	n.d.	
Merluza, filete nacional						Buenaventura (Valle del Cauca)	8.500	9.000	8.833	=	
Bogotá, D. C., Corabastos	25.000	28.000	27.000	+		Cali, Galería Alameda	12.000	13.000	12.333	+	
Bogotá, D. C., Paloqueumao	26.000	30.000	28.667	-		Cali, Santa Helena	11.000	11.200	11.100	+	
Cali, Santa Helena	27.000	28.000	27.500	-		Cartagena, Bazurto	13.500	14.000	13.750	=	
Palmira (Valle del Cauca)	25.000	25.000	25.000	=		Medellín, Central					
Mojarra lora entera congelada						Mayorista de Antioquia	12.900	14.100	13.725	=	
Armenia, Mercar	11.000	12.000	11.500	=		Palmira (Valle del Cauca)	11.000	12.900	11.950	=	
Barranquilla, Barranquillita	6.500	6.800	6.650	+		Tilapia, filete congelado					
Mojarra lora entera fresca						Bogotá, D. C., Corabastos	14.500	15.000	14.833	-	
Barranquilla, Barranquillita	7.000	7.500	7.250	+		Cali, Galería Alameda	13.400	14.000	13.633	+	
Cartagena, Bazurto	7.500	8.000	7.750	n.d.		Cali, Santa Helena	12.200	13.000	12.567	+	
Montería (Córdoba)	7.000	7.200	7.100	n.d.		Medellín, Central					
Sincelejo (Sucre)	7.000	7.000	7.000	=		Mayorista de Antioquia	13.000	15.500	14.875	=	
Valledupar, Mercado Nuevo	8.000	8.000	8.000	=		Palmira (Valle del Cauca)	14.000	14.500	14.250	=	
Nicuro fresco						Popayán (Cauca)	12.700	13.000	12.850	+	
Bogotá, D. C., Plaza Las Flores	5.600	6.000	5.760	+		Tuluá (Valle del Cauca)	13.500	14.000	13.750	=	
Ubaté (Cundinamarca)	8.000	8.000	8.000	=		Tilapia, lomitos					
Palmitos de mar						Medellín, Central					
Bogotá, D. C., Corabastos	10.000	10.000	10.000	=		Mayorista de Antioquia	5.100	6.000	5.725	=	
Bogotá, D. C., Paloqueumao	12.000	12.000	12.000	=		Tilapia roja entera congelada					
Medellín, Central						Barranquilla, Barranquillita	7.800	8.200	8.000	++	
Mayorista de Antioquia	9.000	9.800	9.600	=		Cali, Galería Alameda	9.500	10.000	9.700	=	
Pargo rojo entero congelado						Cali, Santa Helena	8.500	9.500	9.067	-	
Armenia, Mercar	16.000	16.000	16.000	=		Cartagena, Bazurto	9.000	9.200	9.100	+	
Bogotá, D. C., Corabastos	22.000	25.000	23.333	-		Medellín, Central					
Cali, Galería Alameda	16.500	17.800	17.100	+		Mayorista de Antioquia	9.800	11.200	10.200	=	
Medellín, Central						Palmira (Valle del Cauca)	10.000	10.500	10.250	+	
Mayorista de Antioquia	22.500	26.000	24.175	=		Pasto (Nariño)	8.000	9.000	8.500	=	
Palmira (Valle del Cauca)	13.000	14.500	13.750	-		Pereira, Mercasa	9.500	10.000	9.800	=	
Pereira, Mercasa	14.000	24.700	20.233	-		Tuluá (Valle del Cauca)	9.000	10.000	9.500	=	
Tuluá (Valle del Cauca)	13.000	14.000	13.500	=		Tilapia roja entera fresca					
Pargo rojo platero						Barranquilla, Barranquillita	8.500	9.000	8.750	++	
Buenaventura (Valle del Cauca)	16.000	16.000	16.000	=		Bogotá, D. C., Paloqueumao	10.000	11.000	10.500	+	
Cartagena, Bazurto	20.000	23.000	21.750	-		Bogotá, D. C., Plaza Las Flores	8.400	8.400	8.400	+	
Pescado cabezas						Bucaramanga, Centroabastos	8.800	9.200	8.933	=	
Armenia, Mercar	2.800	3.000	2.900	=		Cartagena, Bazurto	9.000	9.000	9.000	+++	
Bogotá, D. C., Paloqueumao	6.000	6.000	6.000	=		Ibagué, Plaza La 21	7.200	8.000	7.733	=	
Buenaventura (Valle del Cauca)	2.000	2.500	2.167	=		Montería (Córdoba)	8.400	9.000	8.800	++	
Cali, Galería Alameda	6.000	6.500	6.167	+		Neiva, Surabastos	8.000	8.000	8.000	=	
Cali, Santa Helena	5.600	5.800	5.700	-		Tunja (Boyacá)	9.500	10.000	9.833	-	
Palmira (Valle del Cauca)	6.000	6.000	6.000	+		Ubaté (Cundinamarca)	9.000	10.000	9.500	=	
Pereira, Mercasa	2.000	2.400	2.133	=		Valledupar, Mercado Nuevo	10.000	10.000	10.000	=	
Popayán (Cauca)	4.000	4.000	4.000	=		Villavicencio, CAV	10.000	10.000	10.000	=	
Róbalo, filete congelado						Yopal (Casanare)	8.500	8.500	8.500	+	
Armenia, Mercar	12.000	12.000	12.000	=		Toyo blanco, filete congelado					
Manizales (Caldas)	11.400	14.000	12.400	=		Bogotá, D. C., Paloqueumao	16.000	17.000	16.333	=	
Medellín, Central						Cali, Santa Helena	9.500	10.000	9.833	-	
Mayorista de Antioquia	9.500	10.000	9.825	=		Palmira (Valle del Cauca)	10.500	12.000	11.250	=	
Salmón, filete congelado						Popayán (Cauca)	10.000	10.400	10.200	-	
Armenia, Mercar	25.600	27.000	26.300	=		Tuluá (Valle del Cauca)	11.000	12.000	11.500	=	
Bogotá, D. C., Corabastos	24.000	26.000	25.000	+		Trucha en corte mariposa					
Bogotá, D. C., Paloqueumao	26.000	28.000	27.000	+		Armenia, Mercar	13.000	13.000	13.000	=	
Cali, Galería Alameda	24.000	25.000	24.667	-		Bogotá, D. C., Corabastos	13.000	14.000	13.533	-	
Cali, Santa Helena	24.000	26.000	25.000	-		Bogotá, D. C., Paloqueumao	14.000	14.000	14.000	=	
Medellín, Central						Cali, Galería Alameda	13.800	15.000	14.267	+	
Mayorista de Antioquia	28.000	29.000	28.400	=		Cali, Santa Helena	15.000	16.000	15.500	+	
Palmira (Valle del Cauca)	24.000	26.000	25.000	=		Manizales (Caldas)	14.000	15.000	14.500	+	
Popayán (Cauca)	26.000	26.000	26.000	-		Medellín, Central					
Sierra entera congelada						Mayorista de Antioquia	13.000	14.000	13.575	=	
Armenia, Mercar	12.000	13.000	12.500	=		Palmira (Valle del Cauca)	12.000	12.600	12.300	+	
						Pereira, Mercasa	13.000	14.200	13.733	=	
						Popayán (Cauca)	15.000	15.000	15.000	=	

Tendencias:
(---) Variación mayor al -20 %
(--) Variación entre -10 % y -20 %
(-) Variación entre 0 % y -10 %

(=) Variación igual a 0 %
(+) Variación entre 0 % y 10 %
(++) Variación entre 10 % y 20 %
(+++) Variación mayor al 20 %
(n.d.) No determinado


**Cuadro 8. Mercados mayoristas. Precios de venta de productos procesados
2015 (12 al 18 de septiembre)**

Productos y mercados	Pesos por kilogramo				Tenden- cia	Productos y mercados	Pesos por kilogramo				Tenden- cia			
	Mínimo	Máximo	Medio				Mínimo	Máximo	Medio					
Aceite girasol						Avena molida (continuación)								
Barranquilla, Barranquillita	8.208	8.330	8.264	+	Bogotá, D. C., Paloquemao	6.667	6.833	6.778	+	Barranquilla, Barranquillita	65.196	65.686	65.419	-
Barranquilla, Granabastos	7.000	8.333	7.396	-	Bogotá, D. C., Plaza España	6.667	6.893	6.742	-	Barranquilla, Granabastos	65.196	67.059	65.760	+
Cartagena, Bazurto	5.667	6.000	5.833	=	Cali, La Floresta	6.250	6.500	6.333	-					
Medellín, Central					Cali, Santa Helena	6.250	6.771	6.563	+					
Mayorista de Antioquia	7.667	8.208	7.906	+	Cali, Siloé	6.604	6.667	6.646	-					
Montería (Córdoba)	5.833	6.083	5.958	+	Ibagué, Plaza La 21	6.333	6.633	6.533	+					
Pereira, Mercasa	8.179	8.880	8.530	=	Neiva, Surabastos	6.250	6.500	6.354	=					
Sincelejo (Sucre)	5.233	5.667	5.440	=	Palmira (Valle del Cauca)	5.604	6.000	5.757	-					
Valledupar, Mercado Nuevo	7.083	7.800	7.442	=	Pereira, Mercasa	4.750	6.200	5.595	=					
					Popayán (Cauca)	6.417	6.575	6.497	+					
Aceite soya					Tuluá (Valle del Cauca)	5.839	5.927	5.887	-					
Cartago (Valle del Cauca)	4.833	5.400	5.158	+	Villavicencio, CAV	5.990	6.250	6.107	-					
Aceite vegetal mezcla					Azúcar morena									
Armenia, Mercar	4.023	4.092	4.066	+	Bogotá, D. C., Corabastos	2.280	2.480	2.390	+					
Barranquilla, Barranquillita	4.130	4.208	4.164	+	Bogotá, D. C., Plaza España	2.480	2.560	2.507	+					
Barranquilla, Granabastos	3.938	4.083	3.985	+	Cali, La Floresta	2.320	2.320	2.320	=					
Bogotá, D. C., Corabastos	4.333	4.833	4.656	+	Cali, Santa Helena	2.000	2.200	2.067	+					
Bogotá, D. C., Paloquemao	4.417	5.000	4.736	+	Cali, Siloé	2.560	2.560	2.560	+					
Bogotá, D. C., Plaza España	4.333	5.000	4.698	+	Cartago (Valle del Cauca)	2.400	2.640	2.550	=					
Bucaramanga, Centroabastos	3.935	5.000	4.326	=	Ibagué, Plaza La 21	2.280	2.320	2.300	=					
Bucaramanga, Mercados del centro	4.028	5.000	4.513	-	Medellín, Central									
Buenaventura (Valle del Cauca)	4.200	4.583	4.406	=	Mayorista de Antioquia	2.300	2.480	2.395	+					
Cali, La Floresta	4.500	5.167	4.819	+	Medellín, Plaza									
Cali, Santa Helena	4.500	5.417	4.958	-	minorista «José María Villa»	2.440	2.480	2.470	+					
Cali, Siloé	4.583	5.500	5.067	+	Pamplona (Norte de Santander)	2.720	2.800	2.760	+					
Cartagena, Bazurto	4.417	4.500	4.438	-	Pasto (Nariño)	1.960	2.160	2.067	+					
Cartago (Valle del Cauca)	3.889	4.491	4.278	+	Tuluá (Valle del Cauca)	2.200	2.400	2.350	+					
Cúcuta, Cenabastos	3.111	3.815	3.451	--										
Cúcuta, La Nueva Sexta	3.033	3.111	3.059	--	Azúcar refinada									
Ibagué, Plaza La 21	3.583	3.967	3.803	=	Barranquilla, Barranquillita	2.360	2.380	2.367	+					
Manizales (Caldas)	4.400	5.000	4.708	+	Barranquilla, Granabastos	2.400	2.450	2.432	+					
Medellín, Central					Bucaramanga, Centroabastos	2.458	2.500	2.472	=					
Mayorista de Antioquia	3.875	4.042	3.931	+	Bucaramanga, Mercados del centro	2.583	2.708	2.653	+					
Medellín, Plaza					Cartagena, Bazurto	2.560	2.600	2.570	+					
minorista «José María Villa»	4.333	4.417	4.396	=	Cúcuta, Cenabastos	2.432	2.432	2.432	-					
Montería (Córdoba)	5.167	5.500	5.313	=	Ibagué, Plaza La 21	2.240	2.264	2.248	=					
Neiva, Surabastos	4.167	4.500	4.344	-	Medellín, Central									
Palmira (Valle del Cauca)	4.317	5.167	4.692	-	Mayorista de Antioquia	2.300	2.400	2.360	+					
Pamplona (Norte de Santander)	4.352	4.444	4.383	-	Montería (Córdoba)	1.980	2.000	1.995	=					
Pasto (Nariño)	3.500	3.750	3.667	+	Neiva, Surabastos	2.100	2.100	2.100	=					
Popayán (Cauca)	3.500	3.792	3.633	+	Pamplona (Norte de Santander)	2.160	2.200	2.170	-					
Sincelejo (Sucre)	3.467	3.583	3.544	-	Pasto (Nariño)	2.060	2.100	2.080	-					
Tuluá (Valle del Cauca)	4.150	4.583	4.353	+	Sincelejo (Sucre)	2.380	2.400	2.388	+					
Valledupar, Mercado Nuevo	3.917	4.083	4.000	=	Valledupar, Mercado Nuevo	2.240	2.320	2.280	=					
Villavicencio, CAV	4.583	5.333	5.011	=	Villavicencio, CAV	2.560	2.680	2.610	+					
Arveja enlatada					Azúcar sulfitada									
Barranquilla, Barranquillita	5.477	5.511	5.491	=	Armenia, Mercar	2.000	2.100	2.055	=					
Barranquilla, Granabastos	5.135	5.281	5.208	+	Barranquilla, Barranquillita	1.900	1.920	1.909	+					
Medellín, Central					Barranquilla, Granabastos	1.930	1.967	1.939	+					
Mayorista de Antioquia	3.966	5.054	4.635	=	Bogotá, D. C., Corabastos	2.020	2.080	2.048	+					
Valledupar, Mercado Nuevo	6.111	6.181	6.134	+	Bogotá, D. C., Paloquemao	2.240	2.240	2.240	=					
					Bogotá, D. C., Plaza España	2.100	2.144	2.125	+					
Avena en hojuelas					Bucaramanga, Centroabastos	2.090	2.100	2.097	+					
Armenia, Mercar	6.800	7.000	6.872	=	Bucaramanga, Mercados del centro	2.080	2.160	2.113	+					
Barranquilla, Barranquillita	5.547	5.646	5.598	-	Buenaventura (Valle del Cauca)	2.000	2.050	2.027	=					
Barranquilla, Granabastos	5.534	5.900	5.786	-	Cali, La Floresta	1.900	1.960	1.927	+					
Bogotá, D. C., Corabastos	6.500	6.500	6.500	-	Cali, Santa Helena	1.960	2.000	1.987	+					
Bogotá, D. C., Paloquemao	6.667	6.833	6.778	+	Cali, Siloé	1.976	2.100	2.025	+					
Bogotá, D. C., Plaza España	6.667	6.893	6.742	-	Cartagena, Bazurto	1.960	1.980	1.970	+					
Bucaramanga, Centroabastos	5.640	5.833	5.758	=	Cartago (Valle del Cauca)	2.000	2.100	2.055	+					
Bucaramanga, Mercados del centro	5.600	6.167	5.922	+	Ibagué, Plaza La 21	1.990	2.000	1.997	=					
Cali, La Floresta	6.250	6.500	6.333	=	Manizales (Caldas)	2.100	2.180	2.125	+					
Cali, Santa Helena	6.250	6.667	6.458	=	Medellín, Central									
Cartagena, Bazurto	5.729	5.833	5.755	-	Mayorista de Antioquia	2.040	2.060	2.050	=					
Cartago (Valle del Cauca)	6.800	7.000	6.867	-	Palmira (Valle del Cauca)	1.960	2.000	1.979	-					
Cúcuta, Cenabastos	4.900	5.110	5.017	--	Pereira, Mercasa	2.100	2.200	2.150	=					
Cúcuta, La Nueva Sexta	4.620	4.830	4.760	--	Popayán (Cauca)	1.960	1.962	1.961	=					
Ibagué, Plaza La 21	6.500	6.633	6.575	=	Sincelejo (Sucre)	2.000	2.000	2.000	=					
Neiva, Surabastos	6.250	6.500	6.354	=	Tuluá (Valle del Cauca)	2.000	2.020	2.008	+					
Palmira (Valle del Cauca)	5.354	6.000	5.639	-	Valledupar, Mercado Nuevo	2.000	2.000	2.000	+					
Pamplona (Norte de Santander)	5.750	5.833	5.813	+	Villavicencio, CAV	2.080	2.380	2.195	+					
Pereira, Mercasa	4.750	6.200	5.595	=										
Popayán (Cauca)	6.250	6.408	6.303	+	Bocadillo veleño									
Sincelejo (Sucre)	5.292	5.885	5.721	-	Bogotá, D. C., Corabastos	194	208	198	-					
Tuluá (Valle del Cauca)	5.479	5.896	5.736	-	Bogotá, D. C., Paloquemao	194	208	199	=					
Valledupar, Mercado Nuevo	4.333	4.583	4.444	=	Neiva, Surabastos	108	111	110	=					
Villavicencio, CAV	5.990	6.042	6.029	-										
					Café instantáneo									
Avena molida					Barranquilla, Barranquillita	65.196	65.686	65.419	-					
Bogotá, D. C., Corabastos	6.500	6.500	6.500	-	Barranquilla, Granabastos	65.196	67.059	65.760	+					

Cuadro 8. Mercados mayoristas. Precios de venta de productos procesados (continuación)
2015 (12 al 18 de septiembre)

Productos y mercados	Pesos por kilogramo				Tendencia	Productos y mercados	Pesos por kilogramo				Tendencia
	Mínimo	Máximo	Medio				Mínimo	Máximo	Medio		
Café instantáneo (continuación)						Chocolate dulce (continuación)					
Bogotá, D. C., Corabastos	65.441	66.667	65.993		+	Montería (Córdoba)	10.000	10.000	10.000		=
Bogotá, D. C., Plaza España	69.608	70.956	70.221		+	Neiva, Surabastos	8.320	8.320	8.320		=
Buenaventura (Valle del Cauca)	74.510	74.824	74.667		=	Pamplona (Norte de Santander)	8.800	9.000	8.850		-
Cali, La Floresta	77.124	77.124	77.124		=	Sincelejo (Sucre)	9.600	11.400	10.425		=
Cali, Santa Helena	75.163	77.124	76.144		+	Valledupar, Mercado Nuevo	9.500	9.600	9.533		=
Cali, Siloé	74.706	78.431	76.569		+	Villavicencio, CAV	9.120	9.680	9.370		+
Cartagena, Bazurto	66.176	68.137	67.034		+	Chocolate instantáneo					
Cartago (Valle del Cauca)	73.333	73.750	73.542		+	Cartago (Valle del Cauca)	22.400	22.800	22.600		=
Cúcuta, Cenabastos	63.566	66.667	64.600		-	Medellín, Central					
Medellín, Central						Mayorista de Antioquia	17.319	17.971	17.754		=
Mayorista de Antioquia	71.176	73.529	72.124		-	Pereira, Mercasa	21.520	21.520	21.520		+
Medellín, Plaza						Color (bolsita)					
minorista «José María Villa»	71.895	73.856	73.203		=	Ibagué, Plaza La 21	22.000	26.000	24.000		=
Neiva, Surabastos	58.824	59.804	59.375		-	Medellín, Central					
Palmira (Valle del Cauca)	81.176	85.359	83.050		+	Mayorista de Antioquia	15.238	15.833	15.565		=
Pamplona (Norte de Santander)	66.176	67.647	66.973		+	Medellín, Plaza					
Pasto (Nariño)	80.392	83.007	81.917		+	minorista «José María Villa»	15.476	15.476	15.476		=
Popayán (Cauca)	78.366	79.085	78.725		=	Neiva, Surabastos	9.500	9.500	9.500		=
Sincelejo (Sucre)	65.441	68.137	66.471		=	Fécula de maíz					
Tuluá (Valle del Cauca)	74.641	76.928	75.833		=	Armenia, Mercar	14.444	16.049	15.103		=
Valledupar, Mercado Nuevo	62.745	63.725	63.072		-	Barranquilla, Barranquillita	14.431	14.556	14.486		=
Café molido						Barranquilla, Granabastos	14.711	16.444	15.810		=
Armenia, Mercar	14.300	14.600	14.500		=	Bogotá, D. C., Corabastos	13.947	14.079	14.046		+
Barranquilla, Barranquillita	15.400	16.000	15.650		+	Bucaramanga, Centroabastos	14.474	16.579	15.715		+
Barranquilla, Granabastos	15.125	15.446	15.244		+	Bucaramanga, Mercados del centro	15.921	16.447	16.228		+
Bogotá, D. C., Corabastos	14.200	14.600	14.400		+	Cartagena, Bazurto	14.583	15.278	14.931		+
Bogotá, D. C., Paloquemao	15.600	16.400	16.000		+	Cúcuta, Cenabastos	13.300	13.417	13.378		--
Bogotá, D. C., Plaza España	15.040	16.000	15.588		=	Cúcuta, La Nueva Sexta	13.183	13.183	13.183		--
Bucaramanga, Centroabastos	14.704	14.976	14.885		=	Ibagué, Plaza La 21	13.148	15.000	14.144		=
Bucaramanga, Mercados del centro	14.584	15.200	14.861		+	Montería (Córdoba)	10.000	10.000	10.000		=
Cali, La Floresta	14.400	14.400	14.400		-	Neiva, Surabastos	14.145	14.474	14.359		=
Cali, Santa Helena	14.240	14.560	14.400		-	Pasto (Nariño)	12.763	12.961	12.873		+
Cali, Siloé	13.800	14.000	13.933		-	Popayán (Cauca)	12.632	12.717	12.682		=
Cartagena, Bazurto	14.583	14.750	14.625		-	Valledupar, Mercado Nuevo	13.706	13.706	13.706		n.d.
Cartago (Valle del Cauca)	15.200	16.800	16.000		=	Villavicencio, CAV	14.901	16.382	15.691		+
Cúcuta, Cenabastos	15.042	15.200	15.094		=	Frijol enlatado					
Ibagué, Plaza La 21	15.200	15.800	15.525		=	Medellín, Central					
Manizales (Caldas)	14.400	16.000	14.950		+	Mayorista de Antioquia	5.776	7.982	6.967		=
Medellín, Central						Medellín, Plaza					
Mayorista de Antioquia	13.400	14.000	13.667		=	minorista «José María Villa»	6.825	6.897	6.861		=
Montería (Córdoba)	15.200	15.440	15.300		=	Galletas dulces redondas con crema					
Neiva, Surabastos	16.000	16.400	16.300		=	Barranquilla, Barranquillita	9.108	9.287	9.196		+
Palmira (Valle del Cauca)	14.600	15.000	14.811		-	Barranquilla, Granabastos	9.157	11.637	10.316		+
Pereira, Mercasa	18.360	18.360	18.360		-	Bogotá, D. C., Plaza España	8.909	9.036	8.960		-
Popayán (Cauca)	14.880	14.928	14.896		+	Bucaramanga, Centroabastos	9.227	9.880	9.501		=
Sincelejo (Sucre)	16.000	16.250	16.083		+	Bucaramanga, Mercados del centro	9.398	9.438	9.411		-
Tuluá (Valle del Cauca)	14.000	14.352	14.188		-	Cartagena, Bazurto	8.835	9.036	8.986		-
Valledupar, Mercado Nuevo	14.583	14.750	14.667		=	Cúcuta, Cenabastos	7.921	8.077	8.010		--
Villavicencio, CAV	12.667	13.333	12.917		+	Cúcuta, La Nueva Sexta	7.295	7.816	7.498		--
Chocolate amargo						Ibagué, Plaza La 21	7.667	8.167	7.938		=
Armenia, Mercar	17.800	18.000	17.900		=	Pamplona (Norte de Santander)	8.892	9.098	9.047		-
Buenaventura (Valle del Cauca)	16.600	17.640	17.013		+	Sincelejo (Sucre)	8.926	9.167	9.083		=
Cali, La Floresta	17.000	17.200	17.067		=	Galletas saladas					
Cali, Santa Helena	16.960	17.200	17.080		-	Armenia, Mercar	8.903	9.167	9.035		=
Cali, Siloé	18.000	18.000	18.000		=	Barranquilla, Barranquillita	7.974	8.215	8.086		=
Cartago (Valle del Cauca)	18.000	18.200	18.100		+	Barranquilla, Granabastos	7.754	8.256	8.066		=
Ibagué, Plaza La 21	16.000	16.800	16.533		=	Bogotá, D. C., Corabastos	8.466	8.730	8.631		+
Manizales (Caldas)	17.000	18.000	17.350		+	Bogotá, D. C., Paloquemao	8.598	8.995	8.774		-
Medellín, Central						Bogotá, D. C., Plaza España	7.937	8.638	8.258		+
Mayorista de Antioquia	16.880	17.300	17.080		=	Bucaramanga, Centroabastos	8.532	8.664	8.589		-
Medellín, Plaza						Bucaramanga, Mercados del centro	8.466	8.862	8.633		-
minorista «José María Villa»	17.200	17.400	17.330		=	Buenaventura (Valle del Cauca)	7.619	8.476	8.143		=
Palmira (Valle del Cauca)	16.960	17.472	17.245		-	Cali, La Floresta	8.466	8.730	8.598		+
Pasto (Nariño)	17.280	17.440	17.360		+	Cali, Santa Helena	8.201	8.598	8.433		-
Pereira, Mercasa	18.600	18.600	18.600		=	Cali, Siloé	8.862	8.995	8.929		=
Popayán (Cauca)	16.720	16.772	16.746		=	Cartagena, Bazurto	7.949	8.205	8.077		=
Tuluá (Valle del Cauca)	16.800	18.332	17.473		+	Cartago (Valle del Cauca)	8.108	8.995	8.655		+
Chocolate dulce						Cúcuta, Cenabastos	7.444	7.817	7.576		-
Barranquilla, Barranquillita	11.050	11.300	11.175		=	Cúcuta, La Nueva Sexta	7.467	7.467	7.467		--
Barranquilla, Granabastos	9.650	11.618	10.300		+	Ibagué, Plaza La 21	7.436	8.064	7.785		-
Bogotá, D. C., Corabastos	8.560	8.720	8.620		+	Manizales (Caldas)	8.778	9.333	9.000		+
Bogotá, D. C., Plaza España	9.120	9.344	9.221		+	Medellín, Central					
Bucaramanga, Centroabastos	7.990	8.400	8.263		+	Mayorista de Antioquia	8.069	8.135	8.118		=
Bucaramanga, Mercados del centro	8.200	8.400	8.280		=	Medellín, Plaza					
Cartagena, Bazurto	10.500	11.000	10.750		+	minorista «José María Villa»	8.466	8.598	8.515		-
Cúcuta, Cenabastos	8.531	8.531	8.531		-						
Cúcuta, La Nueva Sexta	8.284	8.360	8.335		-						
Ibagué, Plaza La 21	8.340	9.200	8.710		=						


Cuadro 8. Mercados mayoristas. Precios de venta de productos procesados (continuación)
2015 (12 al 18 de septiembre)

Productos y mercados	Pesos por kilogramo				Tendencia	Productos y mercados	Pesos por kilogramo				Tendencia			
	Mínimo	Máximo	Medio				Mínimo	Máximo	Medio					
Galletas saladas (continuación)						Harina precocida de maíz (continuación)								
Montería (Córdoba)	10.053	10.317	10.185	=	Bucaramanga, Centroabastos	1.920	2.000	1.959	-	Bucaramanga, Mercados del centro	2.000	2.000	2.000	+
Neiva, Surabastos	7.672	7.937	7.870	=	Buenaventura (Valle del Cauca)	2.122	2.320	2.201	=	Cali, La Floresta	2.083	2.333	2.208	=
Palmira (Valle del Cauca)	8.783	9.471	9.127	+	Cali, Santa Helena	2.400	2.560	2.440	-	Cali, Siloé	2.500	2.542	2.521	-
Pamplona (Norte de Santander)	8.611	8.750	8.681	+	Cartagena, Bazurto	2.375	2.500	2.469	-	Cartago (Valle del Cauca)	2.400	2.600	2.480	+
Pasto (Nariño)	8.466	8.995	8.774	+	Cúcuta, Cenabastos	1.710	1.758	1.742	++	Cúcuta, La Nueva Sexta	1.663	1.663	1.663	++
Pereira, Mercasa	7.920	7.986	7.946	-	Cúcuta, Plaza La 21	1.667	1.892	1.758	=	Ibagué, Caldas	2.292	2.542	2.392	+
Popayán (Cauca)	8.333	8.333	8.333	=	Manizales (Caldas)	2.292	2.542	2.392	+	Montería (Córdoba)	1.417	1.458	1.438	=
Sincelejo (Sucre)	7.923	8.103	7.991	=	Montería (Córdoba)	1.417	1.458	1.438	=	Neiva, Surabastos	2.333	2.417	2.396	=
Tuluá (Valle del Cauca)	8.201	8.294	8.263	-	Neiva, Surabastos	2.333	2.417	2.396	=	Palmira (Valle del Cauca)	2.400	2.633	2.500	-
Valledupar, Mercado Nuevo	7.436	7.949	7.658	-	Pamplona (Norte de Santander)	1.800	1.800	1.800	=	Pasto (Nariño)	1.833	2.083	1.944	=
Villavicencio, CAV	8.466	8.995	8.644	+	Pasta (Nariño)	1.833	2.083	1.944	=	Pereira, Mercasa	2.356	2.505	2.415	=
Gelatina						Jugo de frutas								
Barranquilla, Barranquillita	20.990	21.458	21.263	=	Barranquilla, Barranquillita	5.147	5.414	5.313	+	Barranquilla, Granabastos	5.116	5.361	5.177	=
Barranquilla, Granabastos	21.000	22.750	22.159	=	Bucaramanga, Centroabastos	5.039	5.233	5.129	=	Bucaramanga, Mercados del centro	5.039	5.349	5.142	-
Bogotá, D. C., Corabastos	19.271	20.833	20.313	+	Cartagena, Bazurto	4.961	5.271	5.136	=	Cartagena, Bazurto	4.961	5.271	5.136	=
Bogotá, D. C., Plaza España	20.729	20.833	20.799	+	Sincelejo (Sucre)	5.023	5.116	5.070	=	Sincelejo (Sucre)	5.023	5.116	5.070	=
Bucaramanga, Centroabastos	20.469	21.615	20.868	-	Valledupar, Mercado Nuevo	5.116	5.116	5.116	=	Valledupar, Mercado Nuevo	5.116	5.116	5.116	=
Bucaramanga, Mercados del centro	20.000	22.500	21.458	=	Jugo instantáneo (sobre)									
Buenaventura (Valle del Cauca)	18.750	22.000	20.181	+	Armenia, Mercar	23.611	24.861	24.120	=	Barranquilla, Barranquillita	23.597	23.611	23.606	=
Cali, La Floresta	10.662	10.784	10.703	=	Barranquilla, Granabastos	23.333	24.306	23.972	-	Barranquilla, Granabastos	23.333	24.306	23.972	-
Cali, Santa Helena	10.294	10.539	10.376	+	Bogotá, D. C., Corabastos	28.333	29.333	28.583	-	Bogotá, D. C., Paloquemao	31.333	31.667	31.556	-
Cali, Siloé	10.245	10.588	10.417	=	Bogotá, D. C., Plaza España	28.333	28.667	28.444	-	Bogotá, D. C., Plaza España	28.333	28.667	28.444	-
Cartagena, Bazurto	19.271	19.792	19.661	+	Buenaventura (Valle del Cauca)	28.333	29.333	28.667	=	Buenaventura (Valle del Cauca)	28.333	29.333	28.667	=
Cartago (Valle del Cauca)	19.792	20.573	20.295	-	Cali, La Floresta	28.667	29.333	28.889	-	Cali, La Floresta	28.667	29.333	28.889	-
Cúcuta, Cenabastos	18.156	18.813	18.448	--	Cali, Santa Helena	28.333	30.000	29.583	+	Cali, Santa Helena	28.333	30.000	29.583	+
Cúcuta, La Nueva Sexta	17.500	17.500	17.500	--	Cali, Siloé	30.000	30.000	30.000	=	Cali, Siloé	30.000	30.000	30.000	=
Ibagué, Plaza La 21	19.271	21.146	20.581	=	Cartagena, Bazurto	23.333	23.611	23.542	+	Cartagena, Bazurto	23.333	23.611	23.542	+
Manizales (Caldas)	20.833	23.750	21.712	+	Cartago (Valle del Cauca)	28.333	30.000	29.167	=	Cartago (Valle del Cauca)	28.333	30.000	29.167	=
Medellín, Central					Medellín, Central					Medellín, Central				
Mayorista de Antioquia	19.271	20.573	19.792	=	Mayorista de Antioquia	28.000	29.000	28.417	=	Medellín, Plaza				
Neiva, Surabastos	22.917	22.917	22.917	=	Medellín, Plaza					minorista «José María Villa»	28.000	28.333	28.167	-
Palmira (Valle del Cauca)	22.500	25.260	23.559	-	minorista «José María Villa»	28.000	28.333	28.167	-	Palmira (Valle del Cauca)	28.333	30.000	29.222	-
Pamplona (Norte de Santander)	18.750	21.875	20.573	-	Palmira (Valle del Cauca)	28.333	30.000	29.222	-	Pasto (Nariño)	29.000	29.667	29.333	=
Pasto (Nariño)	9.559	10.294	9.886	+	Pasto (Nariño)	29.000	29.667	29.333	=	Popayán (Cauca)	28.333	28.667	28.556	=
Pereira, Mercasa	11.571	11.571	11.571	=	Popayán (Cauca)	28.333	28.667	28.556	=	Sincelejo (Sucre)	23.333	23.611	23.472	=
Popayán (Cauca)	20.781	20.833	20.816	+	Sincelejo (Sucre)	23.333	23.611	23.472	=	Tuluá (Valle del Cauca)	28.000	28.667	28.250	=
Popayán (Cauca)	20.781	20.833	20.816	+	Tuluá (Valle del Cauca)	28.000	28.667	28.250	=	Valledupar, Mercado Nuevo	28.333	28.333	28.333	=
Tuluá (Valle del Cauca)	20.573	21.510	21.068	=	Valledupar, Mercado Nuevo	28.333	28.333	28.333	=	Villavicencio, CAV	28.333	29.667	29.167	+
Valledupar, Mercado Nuevo	19.792	20.833	20.486	=	Lomitos de atún en lata									
Harina de trigo						Armenia, Mercar								
Armenia, Mercar	1.704	1.800	1.750	=	Barranquilla, Barranquillita	15.851	15.978	15.897	=	Barranquilla, Barranquillita	15.851	15.978	15.897	=
Barranquilla, Barranquillita	1.236	1.258	1.246	=	Barranquilla, Granabastos	16.755	17.391	17.072	+	Barranquilla, Granabastos	16.755	17.391	17.072	+
Barranquilla, Granabastos	1.141	1.380	1.266	=	Bogotá, D. C., Corabastos	15.564	16.299	15.962	+	Bogotá, D. C., Corabastos	15.564	16.299	15.962	+
Bogotá, D. C., Corabastos	1.480	1.560	1.520	+	Bogotá, D. C., Plaza España	16.176	16.422	16.258	+	Bogotá, D. C., Plaza España	16.176	16.422	16.258	+
Bogotá, D. C., Paloquemao	1.700	1.760	1.727	+	Bucaramanga, Centroabastos	16.319	17.708	17.207	=	Bucaramanga, Centroabastos	16.319	17.708	17.207	=
Bogotá, D. C., Plaza España	1.660	1.750	1.697	-	Bucaramanga, Mercados del centro	15.914	16.204	16.069	-	Bucaramanga, Mercados del centro	15.914	16.204	16.069	-
Bucaramanga, Centroabastos	1.932	2.000	1.964	-	Buenaventura (Valle del Cauca)	19.143	20.238	19.714	=	Buenaventura (Valle del Cauca)	19.143	20.238	19.714	=
Bucaramanga, Mercados del centro	2.000	2.040	2.013	+	Cali, La Floresta	15.319	15.686	15.502	-	Cali, La Floresta	15.319	15.686	15.502	-
Buenaventura (Valle del Cauca)	1.340	1.360	1.351	=	Cali, Santa Helena	14.706	15.319	14.992	+	Cali, Santa Helena	14.706	15.319	14.992	+
Cali, La Floresta	2.560	2.640	2.587	+	Cali, Siloé	13.971	14.093	14.052	+	Cali, Siloé	13.971	14.093	14.052	+
Cali, Santa Helena	2.560	2.720	2.600	+	Cartagena, Bazurto	20.947	21.286	21.201	+	Cartagena, Bazurto	20.947	21.286	21.201	+
Cali, Siloé	2.760	2.800	2.780	+	Cartago (Valle del Cauca)	15.000	15.870	15.435	=	Cartago (Valle del Cauca)	15.000	15.870	15.435	=
Cartagena, Bazurto	1.280	1.300	1.290	+	Cúcuta, Cenabastos	13.022	13.176	13.091	--	Cúcuta, Cenabastos	13.022	13.176	13.091	--
Cartago (Valle del Cauca)	1.416	1.496	1.469	=	Cúcuta, La Nueva Sexta	12.868	12.919	12.902	--	Cúcuta, La Nueva Sexta	12.868	12.919	12.902	--
Cúcuta, Cenabastos	1.473	1.520	1.488	-	Manizales (Caldas)	18.286	22.286	20.417	=	Manizales (Caldas)	18.286	22.286	20.417	=
Cúcuta, La Nueva Sexta	1.473	1.492	1.479	-	Medellín, Central					Medellín, Central				
Ibagué, Plaza La 21	1.680	1.904	1.756	+	Mayorista de Antioquia	14.706	15.196	14.869	-	Mayorista de Antioquia	14.706	15.196	14.869	-
Manizales (Caldas)	1.360	1.660	1.465	+	Medellín, Plaza					Medellín, Plaza				
Medellín, Central					minorista «José María Villa»	16.912	18.505	17.953	+	minorista «José María Villa»	16.912	18.505	17.953	+
Mayorista de Antioquia	2.240	2.384	2.320	=	Montería (Córdoba)	22.672	23.529	23.223	=	Montería (Córdoba)	22.672	23.529	23.223	=
Medellín, Plaza					Neiva, Surabastos	16.667	16.912	16.850	+	Neiva, Surabastos	16.667	16.912	16.850	+
minorista «José María Villa»	2.368	2.400	2.392	+										
Montería (Córdoba)	1.240	1.300	1.285	=										
Neiva, Surabastos	1.440	1.440	1.440	=										
Palmira (Valle del Cauca)	2.672	3.072	2.875	+										
Pamplona (Norte de Santander)	1.500	1.500	1.500	=										
Pasto (Nariño)	1.360	1.600	1.467	=										
Pereira, Mercasa	2.482	2.760	2.594	=										
Popayán (Cauca)	1.280	1.296	1.288	=										
Sincelejo (Sucre)	1.260	1.320	1.300	-										
Tuluá (Valle del Cauca)	1.320	1.440	1.360	-										
Valledupar, Mercado Nuevo	1.750	1.833	1.806	+										
Villavicencio, CAV	2.400	2.800	2.654	+										
Harina precocida de maíz						Armenia, Mercar								
Armenia, Mercar	2.400	2.500	2.453	=	Barranquilla, Barranquillita	1.625	1.733	1.669	=	Barranquilla, Barranquillita	1.625	1.733	1.669	=
Barranquilla, Barranquillita	1.625	1.733	1.669	=	Barranquilla, Granabastos	1.683	1.708	1.700	+	Barranquilla, Granabastos	1.683	1.708	1.700	+
Barranquilla, Granabastos	1.683	1.708	1.700	+	Bogotá, D. C., Corabastos	2.333	2.417	2.396	+	Bogotá, D. C., Corabastos	2.333	2.417	2.396	+
Bogotá, D. C., Corabastos	2.333	2.417	2.396	+	Bogotá, D. C., Paloquemao	2.500	2.500	2.500	-	Bogotá, D. C., Paloquemao	2.500	2.500	2.500	-
Bogotá, D. C., Paloquemao	2.500	2.500	2.500	-	Bogotá, D. C., Plaza España	2.310	2.417	2.353	-	Bogotá, D. C., Plaza España	2.310	2.417	2.353	-
Bogotá, D. C., Plaza España	2.310	2.417	2.353	-										

Cuadro 8. Mercados mayoristas. Precios de venta de productos procesados (continuación)
2015 (12 al 18 de septiembre)

Productos y mercados	Pesos por kilogramo				Tendencia	Productos y mercados	Pesos por kilogramo				Tendencia				
	Mínimo	Máximo	Medio				Mínimo	Máximo	Medio						
Lomitos de atún en lata (continuación)						Mayonesa doy pack (continuación)									
Palmira (Valle del Cauca)	15.417	16.471	15.874	=	Vallédupar, Mercado Nuevo	16.667	17.500	16.944	-	Villavicencio, CAV	15.833	19.583	17.688	+	
Pamplona (Norte de Santander)	15.319	15.686	15.594	-	Mostaza doy pack										
Pasto (Nariño)	16.905	17.143	17.024	+	Cartagena, Bazurto					12.500	12.708	12.604	+		
Pereira, Mercasa	15.993	22.743	19.138	+	Panela cuadrada blanca										
Popayán (Cauca)	18.095	18.214	18.155	+	Barranquilla, Barranquillita	1.500	1.714	1.614	+	Barranquilla, Granabastos	1.450	1.550	1.488	-	
Sincelejo (Sucre)	20.380	21.060	20.663	+	Bucaramanga, Centroabastos	1.500	1.643	1.557	=	Bucaramanga, Mercados del centro	1.471	1.529	1.500	=	
Tuluá (Valle del Cauca)	15.098	15.564	15.380	+	Cartagena, Bazurto	1.214	1.243	1.221	-	Charalá (Santander)	1.313	1.375	1.344	+	
Villavicencio, CAV	16.912	17.157	16.993	+	Charalá (Santander)	1.150	1.150	1.150	+	Güepsa (Santander)	1.150	1.150	1.150	+	
Maíz enlatado						Ibagué, Plaza La 21	1.361	1.431	1.392	=	Medellín, Central				
Medellín, Central					Mayorista de Antioquia	1.433	2.250	1.858	+	Moniquirá (Boyacá)	1.250	1.250	1.250	+	
Mayorista de Antioquia	7.359	9.681	8.559	=	Medellín, Plaza					San Gil (Santander)	1.150	1.230	1.190	+	
minorista «José María Villa»	7.620	7.909	7.740	=	Panela cuadrada morena										
Manteca						Bogotá, D. C., Corabastos	1.500	1.550	1.513	-	Bogotá, D. C., Paloquemao	1.650	1.700	1.683	+
Armenia, Mercar	3.550	3.800	3.653	+	Bogotá, D. C., Plaza España	1.500	1.600	1.567	+	Bogotá, D. C., Plaza España	1.633	1.673	1.658	=	
Bogotá, D. C., Corabastos	4.200	4.640	4.460	-	Bucaramanga, Centroabastos	1.600	1.700	1.656	=	Bucaramanga, Mercados del centro	1.600	1.700	1.656	=	
Bogotá, D. C., Plaza España	4.200	4.400	4.322	+	Caparrapi (Cundinamarca)	1.050	1.100	1.095	-	Charalá (Santander)	1.188	1.250	1.219	+	
Buenaventura (Valle del Cauca)	3.500	3.600	3.567	=	Charalá (Santander)	1.188	1.250	1.219	+	Cúcuta, Cenabastos	1.538	1.587	1.571	+	
Cali, Santa Helena	4.700	4.800	4.750	-	Cúcuta, La Nueva Sexta	1.587	1.587	1.587	+	Cúcuta, La Nueva Sexta	1.587	1.587	1.587	+	
Cali, Siloé	4.800	5.000	4.900	+	Güepsa (Santander)	1.150	1.150	1.150	+	Güepsa (Santander)	1.150	1.150	1.150	+	
Cartago (Valle del Cauca)	3.650	3.700	3.683	+	Moniquirá (Boyacá)	1.250	1.250	1.250	+	Neiva, Surabastos	1.680	1.760	1.730	=	
Cúcuta, Cenabastos	3.990	3.990	3.990	--	Neiva, Surabastos	1.680	1.760	1.730	=	Nocaima (Cundinamarca)	1.050	1.100	1.075	-	
Cúcuta, La Nueva Sexta	3.500	3.640	3.547	--	Pamplona (Norte de Santander)	1.396	1.463	1.430	-	Pamplona (Norte de Santander)	1.360	1.440	1.400	=	
Ibagué, Plaza La 21	3.400	3.500	3.433	=	Pasto (Nariño)	1.360	1.440	1.400	=	Popayán (Cauca)	1.583	1.667	1.625	++	
Manizales (Caldas)	4.400	5.500	4.700	+	Popayán (Cauca)	1.583	1.667	1.625	++	San Gil (Santander)	1.050	1.150	1.100	+	
Neiva, Surabastos	3.800	3.800	3.800	=	San Gil (Santander)	1.050	1.150	1.100	+	Santana (Boyacá)	1.149	1.150	1.150	+	
Palmira (Valle del Cauca)	5.000	5.280	5.160	-	Tuluá (Valle del Cauca)	2.158	2.192	2.171	+	Tuluá (Valle del Cauca)	2.158	2.192	2.171	+	
Pamplona (Norte de Santander)	4.500	4.833	4.729	-	Vélez (Santander)	1.130	1.130	1.130	+	Vélez (Santander)	1.130	1.130	1.130	+	
Pereira, Mercasa	4.560	4.680	4.620	=	Villavicencio, CAV	1.550	1.700	1.600	+	Villavicencio, CAV	1.550	1.700	1.600	+	
Popayán (Cauca)	3.190	3.200	3.197	=	Villeta (Cundinamarca)	1.050	1.150	1.088	+	Villeta (Cundinamarca)	1.050	1.150	1.088	+	
Tuluá (Valle del Cauca)	4.840	4.860	4.850	++	Panela redonda blanca										
Villavicencio, CAV	3.600	4.200	3.845	-	Medellín, Central					Medellín, Central					
Margarina						Mayorista de Antioquia	1.325	1.350	1.344	+	Mayorista de Antioquia	1.325	1.350	1.344	+
Armenia, Mercar	9.320	10.165	9.762	-	Panela redonda morena										
Barranquilla, Barranquillita	10.333	10.500	10.415	=	Armenia, Mercar	2.042	2.083	2.063	=	Buenaventura (Valle del Cauca)	1.104	1.208	1.167	=	
Barranquilla, Granabastos	9.958	10.833	10.413	=	Buenaventura (Valle del Cauca)	1.104	1.208	1.167	=	Cali, La Floresta	2.650	2.700	2.675	+	
Bogotá, D. C., Corabastos	8.900	9.600	9.250	=	Cali, La Floresta	2.650	2.700	2.675	+	Cali, Santa Helena	1.417	2.800	2.099	-	
Bogotá, D. C., Plaza España	9.200	9.500	9.394	+	Cali, Santa Helena	1.417	2.800	2.099	-	Caparrapi (Cundinamarca)	1.050	1.100	1.075	+	
Bucaramanga, Centroabastos	9.800	10.400	10.160	-	Caparrapi (Cundinamarca)	1.050	1.100	1.075	+	Cartago (Valle del Cauca)	2.125	2.179	2.152	=	
Bucaramanga, Mercados del centro	9.700	10.300	10.000	=	Cartago (Valle del Cauca)	2.125	2.179	2.152	=	Manizales (Caldas)	1.500	1.667	1.583	=	
Buenaventura (Valle del Cauca)	14.400	16.220	15.040	=	Manizales (Caldas)	1.500	1.667	1.583	=	Medellín, Central					
Cali, La Floresta	13.800	13.800	13.800	=	Medellín, Central					Mayorista de Antioquia	1.458	1.542	1.490	+	
Cali, Santa Helena	14.000	14.500	14.233	+	Mayorista de Antioquia	1.458	1.542	1.490	+	Medellín, Plaza					
Cali, Siloé	13.900	14.000	13.950	-	Medellín, Plaza					minorista «José María Villa»	1.458	1.500	1.490	=	
Cartago (Valle del Cauca)	13.600	14.000	13.867	+	minorista «José María Villa»	1.458	1.500	1.490	=	Montería (Córdoba)	1.500	1.700	1.625	=	
Ibagué, Plaza La 21	6.200	6.200	6.200	=	Montería (Córdoba)	1.500	1.700	1.625	=	Palmira (Valle del Cauca)	2.167	2.208	2.189	+	
Manizales (Caldas)	9.400	10.400	9.733	+	Palmira (Valle del Cauca)	2.167	2.208	2.189	+	Pereira, Mercasa	2.110	2.196	2.144	=	
Medellín, Central					Pereira, Mercasa	2.110	2.196	2.144	=	Sincelejo (Sucre)	1.500	1.583	1.556	=	
Mayorista de Antioquia	9.300	9.750	9.525	=	Sincelejo (Sucre)	1.500	1.583	1.556	=	Sonsón (Antioquia)	1.510	1.563	1.545	-	
Medellín, Plaza					Cartago (Valle del Cauca)	2.125	2.179	2.152	=	Tuluá (Valle del Cauca)	1.996	2.000	1.999	-	
minorista «José María Villa»	9.700	9.800	9.750	-	Tuluá (Valle del Cauca)	13.770	14.000	13.908	-	Yolombó (Antioquia)	1.406	1.427	1.417	+	
Neiva, Surabastos	6.000	6.000	6.000	=	Pastas alimenticias										
Palmira (Valle del Cauca)	13.660	14.000	13.840	+	Armenia, Mercar	4.640	5.067	4.924	-	Barranquilla, Barranquillita	4.483	4.610	4.549	-	
Pamplona (Norte de Santander)	6.000	6.400	6.100	=	Barranquilla, Barranquillita	4.483	4.610	4.549	-	Barranquilla, Granabastos	4.745	4.800	4.777	+	
Pereira, Mercasa	10.080	10.360	10.220	=	Bogotá, D. C., Corabastos	4.667	4.833	4.708	-	Bogotá, D. C., Corabastos	4.667	4.833	4.708	-	
Popayán (Cauca)	14.400	14.580	14.467	+	Bogotá, D. C., Paloquemao	5.333	5.667	5.472	-	Bogotá, D. C., Paloquemao	5.333	5.667	5.472	-	
Sincelejo (Sucre)	7.273	7.273	7.273	-	Bogotá, D. C., Plaza España	4.833	5.000	4.913	-	Bogotá, D. C., Plaza España	4.833	5.000	4.913	-	
Tuluá (Valle del Cauca)	13.770	14.000	13.908	-	Bucaramanga, Centroabastos	3.520	3.600	3.563	=	Bucaramanga, Centroabastos	3.520	3.600	3.563	=	

Precios de la panela

Durante la presente semana, en Santana (Boyacá) se registró un incremento en el precio de la panela cuadrada, tanto blanca como morena. El mercado comenzó tarde y hubo poca presencia de compradores y productores. Ingresó poca cantidad de producto, pero el que arribó fue de buena calidad en cuanto a color y tamaño. Llegaron comerciantes de los municipios de Santana, Barbosa, Vélez, Güepsa (Santander) y Moniquirá (Boyacá) y producto desde San José de Pare, Suaita (Santander) y Chitaraque (Boyacá). El kilo de panela morena se negoció a \$1.150; es decir, subió 9,52 %

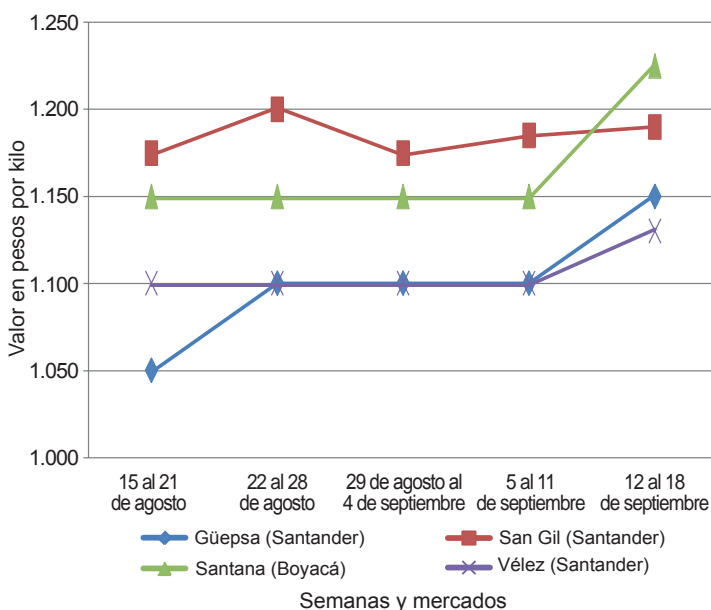
Tabla 2. Precios por kilo de la panela cuadrada blanca 2015 (15 de agosto al 18 de septiembre)

Mercados	Agosto		29 de agosto al 4 de septiembre	Septiembre	
	15 al 21	22 al 28		5 al 11	12 al 18
Charalá (Santander)	1.219	1.313	1.313	1.313	1.344
Güepsa (Santander)	1.050	1.100	1.100	1.100	1.150
Moniquirá (Boyacá)	1.200	1.145	1.200	1.150	1.250
San Gil (Santander)	1.175	1.200	1.175	1.185	1.190
Santana (Boyacá)	1.150	1.150	1.150	1.150	1.225
Vélez (Santander)	1.100	1.100	1.100	1.100	1.130

Fuente: SIPSA-DANE. Cálculos: DANE.

De la misma forma, en Güepsa (Santander) se presentó un alza de la cotización de la panela. Se redujo el in-

Gráfico 6. Comportamiento del precio de la panela cuadrada blanca 2015 (15 de agosto al 18 de septiembre)



Fuente: SIPSA-DANE.

greso debido a que hay cultivos que no han terminado su ciclo de maduración para iniciar su procesamiento; llegó producto de las veredas Calichal, El Espejo y El Platanal, de Güepsa, y los compradores vinieron desde Vélez, Barbosa y Güepsa, en Santander. En el caso de la panela cuadrada blanca el aumento fue del 4,55 %, ofreciéndose el kilo a \$1.150.

Asimismo, en Vélez (Santander) se reportó poca oferta de panela, ya que se presentaron pocas molindas en el municipio. Y los comerciantes comentaron que el incremento en el precio está relacionado con las mayores ventas con destino hacia los mercados de los Llanos Orientales y Arauca, donde la demanda ha mejorado; llegó producto de Chipatá y La Paz. El alza fue del 2,73 %, ofreciéndose el kilo a \$1.130.

Igualmente, en San Gil (Santander) se reportó baja afluencia de productores, pues las molindas han disminuido ante el inicio de la temporada de recolección de café, que se traduce en menos mano de obra disponible. Llegaron productores desde Ocamonte, Charalá, Mogotes, Valle de San José, Páramo, Confines y San Gil (Santander). El kilo de panela cuadrada morena se ofreció a \$1.100, lo que representó un alza del 2,33 %.

Tabla 3. Precios por kilo de la panela cuadrada morena 2015 (15 de agosto al 18 de septiembre)

Mercados	Agosto		29 de agosto al 4 de septiembre	Septiembre	
	15 al 21	22 al 28		5 al 11	12 al 18
Caparrapí (Cundinamarca)	1.125	1.075	1.075	1.100	1.095
Charalá (Santander)	1.094	1.219	1.188	1.188	1.219
Güepsa (Santander)	1.050	1.100	1.100	1.100	1.150
Moniquirá (Boyacá)	1.200	1.145	1.200	1.150	1.250
Nocaima (Cundinamarca)	1.110	1.110	1.110	1.100	1.075
San Gil (Santander)	1.050	1.100	1.075	1.075	1.100
Santana (Boyacá)	1.050	1.050	1.050	1.050	1.150
Vélez (Santander)	1.100	1.100	1.100	1.100	1.130
Villeta (Cundinamarca)	1.094	1.088	1.044	1.081	1.088

Fuente: SIPSA-DANE. Cálculos: DANE.

También subió el precio en Yolombó (Antioquia) de la panela redonda morena. La oferta fue limitada, pues a medida de que la cosecha de café aumenta en el municipio, se consigue menos mano de obra para llevar a cabo las molindas. El producto comercializado ingresó de las veredas Cuatro Esquinas, Pocoró, Brazuelos,



Las Frías y Barro Blanco, del municipio de Yolombó. El aumento fue del 2,46 %, ofreciéndose el kilo a \$1.417.

En el municipio de Caparrapí, en Cundinamarca, la cotización de la panela redonda se incrementó un 4,88 %, y se transó el kilo a \$1.075. Llegaron compradores desde Aguachica (Cesar), Bogotá, Ibagué (Tolima), Medellín y Barranquilla. Se reportó ingreso desde las diferentes veredas del municipio.

De igual manera, en el municipio de Charalá (Santander) se redujo el número de molindas, por lo que el volumen de oferta con el que se contó fue bajo. Esta situación provocó un leve incremento en los precios de la panela cuadrada blanca y morena. Los comerciantes de este mercado manifestaron que el producto que recibieron presenta muy buena calidad, color y tamaño. El kilo de panela cuadrada morena se vendió a \$1.219, lo que significó un incremento del 2,61 % respecto a la semana anterior.

Tabla 4. Precios por kilo de la panela redonda morena 2015 (15 de agosto al 18 de septiembre)

Mercados	Agosto		29 de agosto al 4 de septiembre	Septiembre	
	15 al 21	22 al 28		5 al 11	12 al 18
Caparrapí (Cundinamarca)	1.025	1.025	1.000	1.025	1.075
Yolombó (Antioquia)	1.323	1.279	1.232	1.383	1.417

Fuente: SIPSA-DANE. Cálculos: DANE.

En contraste, en el municipio de Nocaima, en Cundinamarca, se redujo el precio de la panela debido a que hubo mayor ingreso desde las veredas de San José, La Florida, Vaquero, Volcán y Las Mercedes. Los agricultores comentaron que el verano está haciendo que la panela salga más oscura, pero esta no es tan apetecida. Llegaron compradores desde Bogotá, Subachoque, La Calera y Facatativá (Cundinamarca). La caída fue de 2,27 %, negociándose el kilo a \$1.075.



@DANE_Colombia



/DANEcolombia



/DANEcolombia

