

## Comportamiento de los precios

### Disminuyeron los precios de los alimentos



Fuente: DANE.

El Departamento Administrativo Nacional de Estadística (DANE), por medio del Sistema de Información de Precios y Abastecimiento del Sector Agropecuario (Sipsa), comunicó que durante la semana del 11 al 17 de abril de 2015 cayeron las cotizaciones de las verduras, las frutas y los tubérculos.

Bajaron las cotizaciones de las verduras debido al comportamiento de la zanahoria, el pimentón, el tomate chonto, la cebolla junca, la lechuga, la mazorca, la arveja verde, el brócoli, la habichuela, la remolacha, la acelga y la espinaca. En el caso de la zanahoria, se registró un aumento en el abastecimiento desde Cundinamarca, Boyacá y Norte de Santander.

Asimismo, se redujeron los precios de las frutas, especialmente del maracuyá, la naranja Valencia, el tomate de árbol, la manzana verde importada, el limón Tahití, el lulo, la curuba, la granadilla y la papaya Maradol. Se registró una mayor oferta de maracuyá procedente desde Santander, el Valle del Cauca y Antioquia.

También descendieron los precios de los tubérculos, principalmente de las papas capira, suprema, parda pastusa y única, el plátano hartón verde, la arracacha amarilla y la yuca criolla. Se registró un aumento de la oferta de papa capira desde Antioquia y Nariño y de arracacha amarilla procedente de Huila, Tolima y Santander.

## Informe de contexto

### Comercialización de tomate: costos asociados

En el proceso de comercialización de los diferentes productos agrícolas se deben hacer actividades como la selección, el empaque y el transporte, las cuales generan algunos costos que pueden ser asumidos por el productor o por el comercializador o en algunos casos por el transportador, dependiendo de la forma como se negocie. Asimismo, existen algunos costos fijos, los cuales no dependen de la cantidad vendida; por el contrario, son aquellos que debe asumir el comercializador para poder ejercer su actividad como, por ejemplo, el costo del arriendo.

De esta manera, en el presente informe, se estudian los diferentes costos en los que se incurre para la comercialización el tomate de mesa. Para dicho análisis se parte desde que el producto sale de la finca hasta que es vendido en la central.

En el país, en la mayoría de los departamentos, entre los que se destacan Boyacá, Antioquia, Valle del Cauca y Huila, se cultivan diversas variedades de tomate.

Por ejemplo, el tomate que se comercializa en Bogotá ingresa desde Villa de Leyva, Santa Sofía, Ramiriquí, Guateque, Tenza y Miraflores (Boyacá); también llega, aunque en menor medida, desde Manizales y Pereira. Se considera que el de mejor calidad es el procedente de Guateque, pues allí se le da el cuidado óptimo. En todos estos municipios el tomate se produce en invernaderos, con el fin de que las plagas no dañen o afecten su calidad y además esto hace que haya una oferta casi que constante.

En algunos casos, los mayoristas son los mismos productores que cuentan con camiones para el transporte del

### CONTENIDO

Comportamiento de los precios	pág. 1	Verduras y hortalizas	pág. 5
Informe de contexto	1	Frutas frescas	13
Indicador de abastecimiento	3	Tubérculos, raíces y plátanos	22
Lo que más sube, lo que más baja	4	Granos, carnes y procesados	26



producto, y en esta forma disminuyen los costos. En otros casos, el agricultor envía el producto al mayorista, quien no le paga inmediatamente sino cada 15 días o cada 4 viajes, según se acuerde entre las partes.

Desde las fincas productoras, el tomate se transporta en canastillas plásticas con capacidad de 22 kilogramos y su comercialización se hace en estas mismas. Los costos de descargue de los camiones son asumidos por el comerciante mayorista, quien lo almacena en sitios designados para esta labor.

Vale la pena anotar que la selección del tomate se realiza directamente en las fincas productoras y el costo de esta actividad es asumido por el agricultor. Las pérdidas, que oscilan entre un 3 % y 5 % por tonelada, se dan principalmente por maduración del producto y, por lo tanto, son asumidas por el comerciante.

En Medellín, por su parte, el tomate que se comercializa llega desde El Peñol, Urrao, El Retiro, La Ceja, Salgar, Jericó, Jardín y Guarne (Antioquia) y de algunos municipios de Caldas, Risaralda y Quindío. Sin embargo, en el mercado antioqueño tiene preferencia el producto de los municipios de Jardín y Jericó, donde las condiciones climáticas son las adecuadas para la producción.

Algunos comerciantes se abastecen de sus propias fincas, pero la mayoría adquiere el producto de intermediarios que lo compran directamente en las fincas. El valor del transporte es asumido por el intermediario y en algunas ocasiones por los comerciantes.

Generalmente, los comerciantes tienen convenios con los intermediarios para el abastecimiento del producto a lo largo del año y acuerdan los pagos; pero cuando se cuenta con menor oferta o la demanda es mayor, algunos compradores se dirigen a las fincas productoras para adquirir producto y pagan al momento de la entrega.

En la central mayorista de Antioquia el tomate es comercializado en canastillas plásticas con un peso aproximado 22 kilogramos. Allí el valor del descargue es asumido por los comerciantes, mientras que en finca se asume el valor de la selección. En general, las pérdidas son asumidas por los comerciantes y están dadas, casi en su totalidad, por el producto que no es vendido y que tiene que ser desechado.

Armenia se abastece de tomate procedente de los municipios de Montenegro, Calarcá, La Tebaida, Quimbaya, Filandia, Armenia, Circasia (Quindío), Alcalá, Caicedonia y Ulloa (Valle del Cauca).

El proceso de comercialización tiene dos formas diferentes. En el primero, los comerciantes se abastecen de sus propios cultivos y, en el segundo, los comercializadores compran directamente a los productores.

El costo del flete es asumido según se realice la negociación; en algunos casos el mismo productor es el encargado de pagar el flete y en otros casos el comprador mayorista asume este valor, el cual varía según la distancia. En cualquiera de los casos el producto es empacado en canastillas reutilizables con capacidad para 22 kilos.

Las pérdidas surgen por exceso de maduración y pueden llegar a ser del 5 %. Son asumidas por el comerciante mayorista, mientras que las asociadas con la selección, que se hace en finca, las asume el productor.

Por último, a Cali llega tomate de los municipios de Candelaria, Palmira, Calima y Pradera (Valle del Cauca), así como de Nariño. Los comerciantes consideran que el de mejor calidad es el procedente de Calima, pues tiene una vida útil más larga y allí las condiciones de los cultivos son óptimas.

En muchos de los casos los comerciantes se abastecen de sus propias fincas, pero hay comerciantes que solicitan el producto vía telefónica ya conociendo los cultivos con anterioridad, habiendo visitado las fincas y conociendo como se está llevando el cultivo. En todo caso, los pagos se realizan de común acuerdo y pueden ser de contado o a crédito, y en muchos casos se paga al terminar el mercado.

La mayor parte de los comerciantes cuentan con vehículos propios para el transporte del tomate; por ende, el costo del flete es asumido por el mayorista; este producto se transporta en canastillas con capacidad entre 20 y 25 kilos.

Al mercado mayorista el tomate ingresa seleccionado desde la finca, por lo que este valor no se tiene en cuenta en el precio mayorista. Las pérdidas, por su parte, obedecen a varios factores; en finca, por ejemplo, están asociadas al exceso de humedad, cuando se presentan problemas fitosanitarios, mientras que en la comercialización están asociadas a la sobremaduración y al deficiente almacenamiento. Estas llegan a ser del 2 % del precio de venta mayorista.

En general, el costo asociado al transporte está directamente relacionado con la distancia a las zonas productoras; entre más lejos se encuentren estas, mayor será el

**Tabla 1. Porcentaje de los costos de la comercialización del tomate de mesa en los principales mercados mayoristas 2015**

Costos	Mercados mayoristas			
	Bogotá	Medellín	Armenia	Cali
Precio en finca	72%	77%	79%	82%
Transporte	10%	7%	4%	5%
Empaque	3%	3%	3%	2%
Cargue/Descargue	1%	2%	1%	1%
Pérdidas	4%	4%	5%	3%
Otros	9%	8%	7%	6%

Fuente: DANE. Cálculos: SIPSA

valor. Este es el caso del tomate que llega a Bogotá, que ingresa desde Boyacá y para el cual el transporte representa el 10 % del precio total de venta mayorista.

En este caso, es importante anotar que en todos los mercados se vende y comercia en canastillas plásticas con capacidad entre 20 y 25 kilos, las cuales tienen una vida

útil bastante larga y se pueden utilizar muchas veces, por lo que su peso dentro del precio no es tan significativo y no supera el 3 %.

Vale la pena anotar que este tipo de empaque hace que el tomate se conserve mayor tiempo y no sufra muchos maltratos tanto en el transporte como en el almacenamiento, por lo que las pérdidas asociadas a este factor no son tan altas. Las pérdidas están más asociadas a la sobremaduración del producto que no se vende tan rápidamente y por los largos tiempos de almacenamiento y no superan el 5 %; este valor es asumido enteramente por el comerciante mayorista.

Por último, vale la pena anotar que no se registran costos asociados a la selección, pues esta actividad se realiza directamente en las fincas y, por lo tanto, aquellos son asumidos por los productores de tomate.

## Indicador de abastecimiento de alimentos

### Aumenta la oferta de alimentos después de Semana Santa

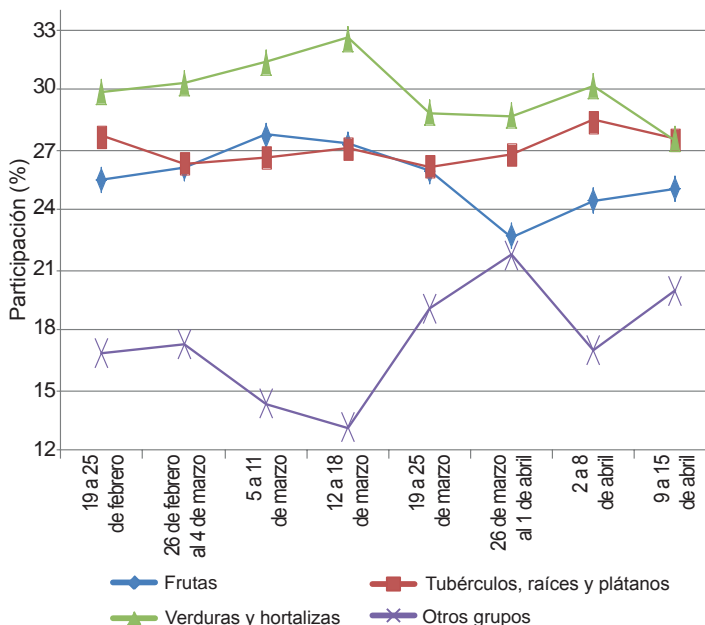
El acopio en los mercados mayoristas de Mercar, Barranquillita, Granabastos, Corabastos, Las Flores, Centroabastos, Cavasa, Santa Helena, Cenabastos, La Nueva Sexta, Centro de Acopio de Ipiales, Central Mayorista de Antioquia, Coomerca, Surabastos, Mercasa y La Central de Abastos de Villavicencio, para las semanas del 2 al 8 de abril y del 9 al 15 de abril, registró un aumento del 63,87 %.

Este incremento en el abastecimiento se debió a una mayor entrada de alimentos en los diferentes mercados; es así como en Ipiales, en el Centro de Acopio, el aprovisionamiento se incrementó en un 142,74 %; en Barranquilla, en Barranquillita y Granabastos, fue del 115,20 %; en Pereira, en Mercasa, aumentó en un 107,84 %; en Neiva, en Surabastos, los inventarios de alimentos aumentaron en un 107,35 %; en Villavicencio, en la Central de Abastos, llegó al 86,34 %; en Cúcuta, en Cenabastos y La Nueva Sexta, el incremento fue del 80,07 %; en Medellín, en CMA y Coomerca, subió en 66,29 %; en Cali, en Cavasa y Santa Helena, aumentó un 60,71 %; en Corabastos, en Bogotá y Las Flores, creció un 55,76 %; en Armenia, en Mercar, el acopio aumentó un 43,78 %, y en Bucaramanga, en Centroabastos, fue del 35,79 %.

De este modo, en El Centro de Acopio de Ipiales, el abastecimiento aumentó debido a los mayores volúmenes de tubérculos, raíces y plátanos en un 169,83 %, como resultado del buen ingreso de papa capira y parda pastusa;

en Barranquillita y Granabastos, las frutas frescas fueron el grupo que registró el incremento más importante en el acopio en un 160,51 %, debido al comportamiento de productos como el banano Urabá y la mora; en Mercasa, el grupo de los procesados registró un aumento en

**Gráfico 1. Participación de los alimentos que fueron registrados en los mercados Mercar, Barranquillita, Granabastos, Corabastos, Las Flores, Centroabastos, Cavasa, Santa Helena, Cenabastos, La Nueva Sexta, Centro de Acopio, CMA, Coomerca, Surabastos, Mercasa y la Central de Abastos de Villavicencio. 2015 (19 de febrero al 15 de abril)**



Fuente: SIPSA, Ministerio de Agricultura y Desarrollo Rural-DANE.



el aprovisionamiento del 140,77 %, como resultado de la mayor oferta de arroz y frijol. En el mercado de Surabastos, el grupo que reportó el mayor ingreso fue el de los tubérculos, raíces y plátanos con un 117,88 %, ante el buen ingreso de papa criolla y plátano guineo; en el mercado mayorista de Villavicencio se evidenció un incremento del 128,18 % en la oferta de frutas, siendo el maracuyá y la piña Gold los productos que más incidieron en este comportamiento. En el caso de Cenabastos y La Nueva Sexta, el grupo de los procesados presentó una mayor oferta de alimentos, del orden del 236,17 %, debido a la buena oferta de café y carne de pollo. En la CMA y Coomerca se reportaron mayores inventarios en el grupo de las frutas, en un 86,10 %, lo que se debió al comportamiento de la fresa y el melón; en Cavasa y Santa Helena, en Cali, el abastecimiento aumentó debido a los mayores volúmenes acopiados de los procesados en un 96,61 %, como resultado del ingreso de leche cruda, gaseosas y maltas.

En Corabastos y las Flores, del mismo modo, el grupo de los procesados fue la razón del aumento en el abastecimiento en un 89,12 %, debido a las mayores cantidades acopiadas de arroz y panela; en la central de Mercar, de igual forma, se observó un incremento en los inventarios de los procesados en un 107,75 %, por alimentos como la leche pasteurizada UHT y la carne de pollo. Y en Centroabastos se identificó buena oferta de procesados en un 66,68 %, por alimentos como las harinas y el café.

Los grupos con mayor participación para la semana comprendida del 9 al 15 de abril, para el acumulado de los mercados, fueron los tubérculos, raíces y plátanos con el 27,61 %, seguidos por las verduras y hortalizas con un 27,55 %, las frutas frescas con un 25,00 %, y los otros grupos, entre los que se encuentran las carnes, los procesados, los granos, los cereales, los lácteos, los huevos y los pescados, con 19,85 %.

### Lo que más sube, lo que más baja

Ciudades	Lo que más sube	Lo que más baja
Barranquilla	Repollo blanco, cebollas cabezonas blanca y roja ocañera, chócolo mazorca, lulo, café molido, aceite girasol, maíz trillado blanco y amarillo.	Cebolla junca, apio, habichuela, pimentón, brócoli, tomate Riogrande, zanahoria, pepino cohombro, maracuyá, banano criollo, mora de Castilla, aguacate común, limón común Ciénaga, papas única y criolla, yuca criolla, plátano hartón verde, pollo entero congelado sin vísceras, pechuga y pierna pernil con rabadilla.
Bogotá, D. C.	Rábano rojo, ajo, habichuela, cebolla cabezona roja importada, ahuyama, pepino de rellenar, espinaca, repollo morado, guayaba pera, uvas verde y red globe nacional, ciruela roja, aguacate Hass, plátano guineo, frijoles radical, cargamanto rojo, nima calima y bolón, pargo rojo entero congelado, queso costeño, azúcar sulfitada, arveja verde seca importada.	Coliflor, acelga, brócoli, apio, remolacha, lechuga Batavia, cebolla junca, pepino cohombro, coles, calabaza, tomate chonto, mangos de azúcar y Tommy, papaya Maradol, mandarina arrayana, granadilla, uchuva, limones Tahití y común, tomate de árbol, maracuyá, papas superior, suprema, R-12, única, rubí y parda pastusa, yuca llanera, arracacha amarilla, plátano hartón verde llanero, huevos rojo A y AA.
Bucaramanga	Pepino cohombro, coliflor, brócoli, cebollas cabezona roja importada y junca Aquitania, espinaca, guayaba pera, ciruela roja, guanábana, melón Cantalup, pitahaya, plátano hartón verde, frijoles radical y calima.	Apio, zanahoria, pimentón, arveja verde en vaina, lechuga Batavia, repollo blanco, tomate Riogrande, frijol verde en vaina, cebolla cabezona blanca, limones Tahití y común, maracuyá, papaya melona, breva, mandarina común, lulo, kiwi, piñas perolera y gold, tangelo, patilla, mora de Castilla papas suprema, parda pastusa, única y criolla limpia, arracacha amarilla, tilapia roja entera fresca, blanquillo entero fresco.
Cali	Pepino cohombro, lechuga Batavia, calabacín, cebolla cabezona roja peruana, habichuela, banano criollo, manzana roja importada, mango Tommy, uva red globe nacional, queso costeño, panela redonda morena.	Apio, zanahoria, tomate chonto, chócolo mazorca, cebollas junca y cabezona blanca, berenjena, remolacha, limones Tahití y común, granadilla, mango común, maracuyá, mandarinas arrayana y Oneco, aguacate papelillo, papas parda pastusa, capira, suprema, única, R-12 roja, Betina y criolla, plátano hartón verde, pastas alimenticias.
Cartagena	Lechuga Batavia, pepino cohombro, cebolla cabezona roja importada, tomate Riogrande ocañero, repollo blanco, guayaba común, granadilla, patilla, frijol cabeza negra importado, arroz excelso, carnes de res costilla, sobrebarriga, falda y muchacho.	Zanahoria, apio, chócolo mazorca, ají topito dulce, cebolla junca y cabezona roja ocañera, berenjena, remolacha, pimentón, limón, naranja y mandarina comunes, mango de azúcar, mora de Castilla, piña perolera, uva y pera importadas, plátano hartón verde, papa única, mojarra lora entera congelada, queso costeño.
Cúcuta	Repollo verde, cebolla junca Berlín, ajo, apio, guayabas pera y común, ciruela negra chilena, mora de Castilla, fresa, coco, papa criolla limpia, lenteja importada, carne de cerdo cabeza de lomo, azúcar refinada, galletas dulces redondas con crema.	Habichuela, repollo morado, pepino cohombro, arveja verde en vaina, remolacha, zanahoria, pimentón, lulo, papaya Maradol, maracuyá, melón Cantalup, naranja común, banano criollo, papas suprema, parda pastusa, única y Betina, arracacha amarilla, garbanzo importado, cachama de cultivo fresca.
Medellín	Repollo blanco, rábano rojo, arveja verde en vaina, calabaza, cebollas cabezona blanca y roja importada, chócolo mazorca, melón Cantalup, aguacate Hass, borojó, uva red globe nacional, papaya Maradol, arracacha amarilla, yuca ICA, plátano guineo, huevos, queso costeño, maíz amarillo cáscara importado.	Brócoli, apio, tomate chonto, repollos morado y blanco, lechuga Batavia, pepino cohombro, remolacha, zanahoria, calabacín, ají topito dulce, limones mandarino y común, lulo, mango Tommy, curuba, papayas melona y redonda, aguacate papelillo, mandarina Oneco, papas nevada, R-12 negra, capira y criolla limpia, plátanos hartones verde y maduro, yuca criolla, chocolate instantáneo.
Pereira	Habichuela, ahuyama, tomate riñón, limón común, mango reina, melón Cantalup, aguacate papelillo, uva red globe nacional, plátano guineo, arracacha blanca, frijoles Uribe rosado, bolón y cargamanto rojo, harina de trigo, aceite girasol.	Coliflor, apio, repollo blanco, zanahoria, tomate chonto, lechuga Batavia, cebolla cabezona blanca, pepino cohombro, frijol y arveja verdes en vaina, ajo, mango común, maracuyá, guayaba agría, kiwi, limón mandarino, granadilla, mandarina Oneco, tangelo, papaya Maradol, mora de Castilla, papas única, parda pastusa, rubí y criolla limpia, maíz amarillo trillado.

## Verduras y hortalizas

### Aumentó producción de zanahoria



Fuente: DANE.

A lo largo de la presente semana se registró una reducción en los precios de la zanahoria en veintiuno de los veintisiete mercados mayoristas donde se comercializó. La razón de este comportamiento fue el mayor nivel de abastecimiento de producto de primera calidad procedente de Cajicá, Funza y Facatativá (Cundinamarca), donde se reactivaron algunas cosechas; asimismo ingresó una mayor carga desde Samacá, Ventaquemada, Santa Rosa de Viterbo (Boyacá) y el sur del país. En Bogotá D. C. y Bucaramanga, por ejemplo, el kilo se negoció a \$878 y a \$622; un 14,22 % menos respecto a la semana pasada.

De igual manera, cayeron las cotizaciones del pimentón, los tomates chonto y larga vida, la cebolla junca, la lechuga Batavia, el repollo blanco, el chócolo mazorca, la arveja verde en vaina, el brócoli, la habichuela, la remolacha y el apio. En el caso de este último, su precio cayó esta vez en veintiocho de los treinta mercados donde se cotizó. De acuerdo con los comerciantes, la caída obedeció a un mayor ingreso de producto desde la sabana de Bogotá, a lo que se sumó la mayor producción en Cota, Funza, Mosquera (Cundinamarca), Marinilla, El Carmen de Viboral y Rionegro (Antioquia).

También bajó el precio del pimentón, esta vez como consecuencia de un incremento en el nivel de oferta, el cual llegó principalmente desde Girón (Santander), Ocaña (Norte de Santander), Palmira, Candelaria, Calima (Valle del Cauca) y Cajamarca (Tolima), entre otros. Lo anterior ocasionó el

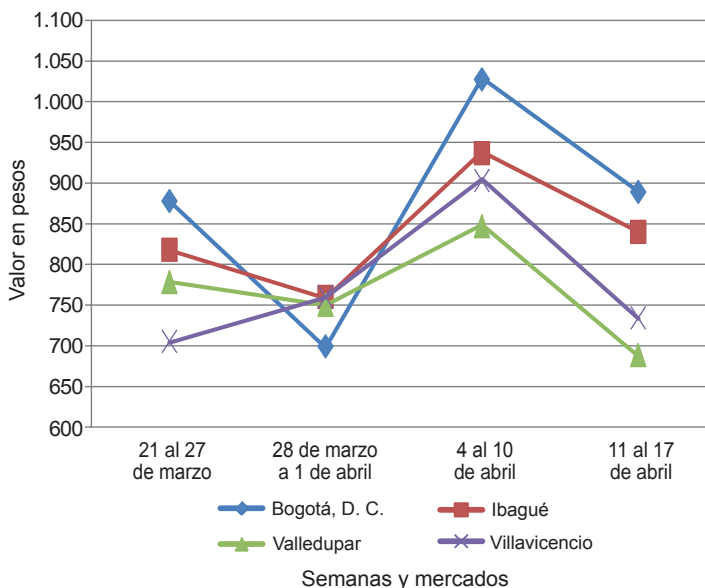
descenso de sus precios en veintiséis de los cuarenta y tres mercados donde se transó. En Cúcuta y Barranquilla, el precio bajó un 14,35 %, en promedio, vendiéndose el kilo a \$1.613 y a \$1.208, respectivamente.

En el caso del tomate chonto, la tendencia a la baja se presentó en los quince mercados donde se comercializó y se dio gracias a la buena producción recibida desde Girón (Santander), Sutamarchán, Tinjacá, Sáchica y Villa de Leyva (Boyacá). En Tunja y Armenia, por ejemplo, la cotización disminuyó un 23,19 %, vendiéndose el kilo a \$755 y a \$1.050, respectivamente.

Asimismo, aumentó la oferta de lechuga Batavia proveniente de las zonas de producción ubicadas en la sabana bogotana y los municipios de Marinilla, El Carmen de Viboral, El Santuario (Antioquia) y Nariño, lo que adujo el descenso de sus precios en veinticuatro de los treinta y siete mercados donde se vendió. En las ciudades de Neiva y Villavicencio, por ejemplo, el precio promedio estuvo un 17,89 % por debajo del registrado la semana pasada.

Por último, los comerciantes manifestaron que debido a un aumento en las labores de recolección en los municipios de Aquitania (Boyacá), La Ceja, Sonsón (Antioquia), Córdoba, Potosí (Nariño) y Pereira (Risaralda), los precios de la cebolla junca disminuyeron esta semana. Esta situación provocó la reducción de sus precios en quince de los veintiún mercados donde se ofreció.

**Gráfico 2. Comportamiento de los precios de la zanahoria 2015 (21 de marzo al 17 de abril)**



Fuente: SIPSA-DANE.



**Cuadro 1. Mercados mayoristas. Precios de venta de verduras y hortalizas 2015 (11 al 17 de abril)**

Productos y mercados	Pesos por kilogramo				Tendencia	Productos y mercados	Pesos por kilogramo				Tendencia
	Mínimo	Máximo	Medio				Mínimo	Máximo	Medio		
<b>Acelga</b>						<b>Ajo (continuación)</b>					
Armenia, Mercar	933	1.067	1.000	--		Pamplona (Norte de Santander)	1.500	1.875	1.719	+	
Barranquilla, Barranquillita	3.000	3.200	3.100	=		Pasto (Nariño)	4.000	4.500	4.375	+	
Bogotá, D. C., Corabastos	200	700	377	---		Pereira, La 41	3.111	3.333	3.185	-	
Bucaramanga, Centroabastos	1.500	1.500	1.500	n.d.		Pereira, Mercasa	3.111	4.000	3.435	-	
Cali, Santa Helena	1.400	1.400	1.400	=		San Gil (Santander)	2.000	2.300	2.100	-	
Cartagena, Bazurto	2.000	2.000	2.000	=		Sogamoso (Boyacá)	2.000	2.000	2.000	=	
Chiquinquirá (Boyacá)	1.333	1.667	1.500	++		Tunja (Boyacá)	3.200	4.000	3.553	-	
Duitama (Boyacá)	1.000	1.000	1.000	=		Valledupar, Mercabastos	6.000	6.000	6.000	=	
Ibagué, Plaza La 21	640	800	760	--		Villavicencio, CAV	5.600	6.600	6.058	+	
Ipiales (Nariño), Ipiales somos todos	700	700	700	=		<b>Ajo importado</b>					
Medellín, Central						Armenia, Mercar	6.000	6.500	6.211	+	
Mayorista de Antioquia	1.000	1.200	1.050	=		Barranquilla, Barranquillita	5.400	5.600	5.500	=	
Neiva, Surabastos	1.500	1.875	1.698	-		Barranquilla, Granabastos	5.000	5.400	5.217	-	
Pasto (Nariño)	1.000	1.500	1.229	--		Bogotá, D. C., Corabastos	6.000	7.000	6.467	=	
Sogamoso (Boyacá)	1.000	1.000	1.000	=		Bucaramanga, Centroabastos	5.800	6.000	5.915	+	
Tunja (Boyacá)	1.000	1.000	1.000	=		Buenaventura (Valle del Cauca)	6.300	6.600	6.417	-	
Ubaté (Cundinamarca)	400	400	400	--		Cali, Cavasa	5.700	6.000	5.867	-	
Villavicencio, CAV	1.000	1.400	1.256	-		Cali, Santa Helena	6.000	6.000	6.000	=	
Yopal (Casanare)	1.000	1.000	1.000	=		Cartagena, Bazurto	5.500	5.500	5.500	=	
<b>Ahuyama</b>						Cartago (Valle del Cauca)	6.000	7.000	6.583	-	
Armenia, Mercar	400	500	450	+		Cúcuta, Cenabastos	6.000	6.000	6.000	=	
Barranquilla, Barranquillita	500	514	507	=		Ibagué, Plaza La 21	6.500	7.500	6.967	+	
Barranquilla, Granabastos	486	514	500	=		Ipiales (Nariño), Ipiales somos todos	6.000	6.500	6.350	-	
Bogotá, D. C., Corabastos	850	900	887	+		Manizales (Caldas)	6.000	7.000	6.667	--	
Bucaramanga, Centroabastos	500	550	521	+		Medellín, Central					
Buenaventura (Valle del Cauca)	600	700	667	-		Mayorista de Antioquia	7.000	7.000	7.000	=	
Cali, Cavasa	600	600	600	=		Montería (Córdoba)	5.000	5.600	5.467	-	
Cali, Santa Helena	600	650	608	-		Neiva, Surabastos	7.000	7.200	7.033	-	
Cartagena, Bazurto	614	643	629	=		Palmira (Valle del Cauca)	6.000	6.200	6.100	-	
Cartago (Valle del Cauca)	600	800	700	-		Pasto (Nariño)	6.500	6.800	6.613	+	
Cúcuta, Cenabastos	700	700	700	=		Pereira, La 41	6.800	7.200	6.967	-	
Duitama (Boyacá)	480	480	480	-		Pereira, Mercasa	6.000	7.000	6.508	-	
Ibagué, Plaza La 21	700	700	700	+		Popayán (Cauca)	6.000	6.300	6.217	-	
Manizales (Caldas)	800	800	800	=		Sincelejo (Sucre)	5.700	6.000	5.789	+	
Medellín, Central						Tuluá (Valle del Cauca)	6.500	7.000	6.767	-	
Mayorista de Antioquia	550	600	575	=		<b>Apio</b>					
Montería (Córdoba)	300	300	300	=		Armenia, Mercar	1.000	1.300	1.133	---	
Palmira (Valle del Cauca)	600	700	642	+		Barranquilla, Barranquillita	1.500	1.800	1.650	---	
Pamplona (Norte de Santander)	600	1.000	840	-		Barranquilla, Granabastos	1.300	1.800	1.667	---	
Pereira, La 41	600	800	675	+		Bogotá, D. C., Corabastos	800	1.200	1.020	---	
Pereira, Mercasa	600	700	667	+		Bucaramanga, Centroabastos	1.250	1.833	1.579	---	
Popayán (Cauca)	600	640	630	+		Cali, Cavasa	1.059	1.471	1.267	---	
Rionegro (Antioquia)	680	800	728	+		Cali, Santa Helena	1.176	1.471	1.309	---	
San Gil (Santander)	700	700	700	=		Cartagena, Bazurto	1.600	1.800	1.742	---	
Sincelejo (Sucre)	440	560	500	-		Cartago (Valle del Cauca)	1.280	2.240	1.747	--	
Socorro (Santander)	600	700	650	=		Chiquinquirá (Boyacá)	2.000	2.000	2.000	--	
Sogamoso (Boyacá)	462	538	500	+++		Cúcuta, Cenabastos	1.500	1.667	1.583	+	
Tuluá (Valle del Cauca)	500	600	583	-		Ibagué, Plaza La 21	1.120	1.600	1.300	---	
Tunja (Boyacá)	431	462	446	-		Ipiales (Nariño), Ipiales somos todos	1.250	1.500	1.271	+	
Valledupar, Mercabastos	460	480	473	-		Manizales (Caldas)	1.600	2.000	1.740	---	
Valledupar, Mercado Nuevo	560	600	587	=		Marinilla (Antioquia)	400	650	538	--	
Villavicencio, CAV	1.000	1.000	1.000	=		Medellín, Central					
Yopal (Casanare)	800	800	800	+		Mayorista de Antioquia	700	1.000	842	---	
<b>Ahuyamín (Sakata)</b>						Medellín, Coomerca	900	1.200	973	--	
Bogotá, D. C., Corabastos	700	800	726	-		Montería (Córdoba)	800	1.200	1.117	-	
Neiva, Surabastos	800	800	800	=		Neiva, Surabastos	2.000	2.500	2.258	---	
San Gil (Santander)	700	800	767	+		Palmira (Valle del Cauca)	2.000	2.000	2.000	---	
Villavicencio, CAV	800	900	858	-		Pamplona (Norte de Santander)	1.667	1.833	1.750	-	
Yopal (Casanare)	1.000	1.000	1.000	=		Pasto (Nariño)	1.500	2.500	1.875	--	
<b>Ají topito dulce</b>						Pereira, La 41	1.167	1.917	1.542	---	
Barranquilla, Barranquillita	3.750	4.000	3.875	=		Pereira, Mercasa	1.250	1.833	1.618	---	
Cartagena, Bazurto	2.500	5.667	3.917	-		Rionegro (Antioquia)	700	1.100	911	-	
Medellín, Central						Sincelejo (Sucre)	800	1.000	867	---	
Mayorista de Antioquia	2.000	2.500	2.028	-		Tuluá (Valle del Cauca)	1.500	2.000	1.681	--	
Montería (Córdoba)	2.750	3.875	3.240	--		Tunja (Boyacá)	1.400	2.000	1.640	--	
Sincelejo (Sucre)	3.500	4.000	3.583	-		Valledupar, Mercabastos	1.333	2.000	1.528	---	
Valledupar, Mercabastos	1.200	1.500	1.367	-		Villavicencio, CAV	1.800	2.000	1.922	---	
Valledupar, Mercado Nuevo	1.200	1.500	1.400	-		<b>Arveja verde en vaina</b>					
<b>Ajo</b>						Armenia, Mercar	2.400	3.040	2.647	-	
Bogotá, D. C., Corabastos	5.600	6.000	5.773	++		Barranquilla, Barranquillita	4.500	5.000	4.750	=	
Chiquinquirá (Boyacá)	4.400	4.800	4.600	-		Barranquilla, Granabastos	4.500	5.000	4.750	=	
Cúcuta, Cenabastos	1.200	1.500	1.425	-		Bogotá, D. C., Corabastos	3.400	4.000	3.707	-	
Duitama (Boyacá)	2.200	2.400	2.300	-		Bucaramanga, Centroabastos	2.600	3.600	3.080	--	
Ibagué, Plaza La 21	3.333	3.889	3.611	++		Carmen de Viboral (Antioquia)	3.000	3.200	3.067	+	
Ipiales (Nariño), Ipiales somos todos	4.000	4.500	4.278	+		Cartago (Valle del Cauca)	3.200	3.600	3.300	-	
Manizales (Caldas)	3.500	4.000	3.750	+		Chiquinquirá (Boyacá)	2.800	3.600	3.200	+	
Medellín, Central						Cúcuta, Cenabastos	3.000	3.500	3.083	+	
Mayorista de Antioquia	2.500	3.500	3.104	-		Duitama (Boyacá)	2.800	3.000	2.900	--	
						El Santuario (Antioquia)	3.000	3.300	3.125	+	

Cuadro 1. Mercados mayoristas. Precios de venta de verduras y hortalizas (continuación)  
2015 (11 al 17 de abril)

Productos y mercados	Pesos por kilogramo				Tendencia	Productos y mercados	Pesos por kilogramo				Tendencia
	Mínimo	Máximo	Medio	Precios			Mínimo	Máximo	Medio	Precios	
<b>Arveja verde en vaina (continuación)</b>						<b>Calabaza</b>					
Ibagué, Plaza La 21	3.000	4.800	3.686		++	Bogotá, D. C., Corabastos	480	600	515		--
Ipiales (Nariño), Ipiales somos todos	2.400	2.800	2.667		++	Cúcuta, Cenabastos	444	444	444		=
La Ceja (Antioquia)	3.500	4.000	3.700		++	Medellín, Central					
Manizales (Caldas)	4.000	4.500	4.333		-	Mayorista de Antioquia	600	800	675		++
Marinilla (Antioquia)	2.900	3.200	3.078		-	Montería (Córdoba)	800	960	850		-
Medellín, Central						<b>Cebolla cabezona blanca</b>					
Mayorista de Antioquia	3.000	3.800	3.508		+	Armenia, Mercar	880	1.040	963		-
Medellín, Coomerca	3.000	4.000	3.631		+	Barranquilla, Barranquillita	1.100	1.260	1.178		+
Neiva, Surabastos	3.200	3.680	3.387		-	Barranquilla, Granabastos	1.100	1.400	1.315		+
Palmira (Valle del Cauca)	2.400	2.700	2.600		-	Bogotá, D. C., Corabastos	800	1.000	903		--
Pamplona (Norte de Santander)	2.200	2.917	2.540		+	Bucaramanga, Centroabastos	900	1.200	987		-
Pereira, La 41	3.200	3.200	3.200		+	Cartagena, Bazurto	1.100	1.300	1.217		-
Pereira, Mercasa	2.800	3.200	3.044		-	Cartago (Valle del Cauca)	1.100	1.240	1.198		+
Rionegro (Antioquia)	3.300	3.800	3.514		-	Chiquinquirá (Boyacá)	900	1.200	1.075		+
San Gil (Santander)	3.200	3.600	3.333		--	Cúcuta, Cenabastos	900	1.200	975		-
San Vicente (Antioquia)	2.700	2.800	2.767		-	Duitama (Boyacá)	900	1.000	950		=
Socorro (Santander)	2.800	3.040	2.920		--	Ibagué, Plaza La 21	800	1.280	974		-
Sogamoso (Boyacá)	3.000	3.100	3.050		+	La Ceja (Antioquia)	1.100	1.400	1.200		-
Sonsón (Antioquia)	3.000	3.180	3.066		--	Manizales (Caldas)	1.000	1.200	1.105		-
Tunja (Boyacá)	3.000	3.400	3.200		++	Medellín, Central					
Ubaté (Cundinamarca)	3.200	3.200	3.200		+	Mayorista de Antioquia	1.000	2.000	1.364		+
Villavicencio, CAV	3.000	4.000	3.458		--	Medellín, Coomerca	1.300	1.600	1.377		-
Yopal (Casanare)	4.167	4.167	4.167		--	Montería (Córdoba)	1.000	1.200	1.117		-
<b>Arveja verde en vaina pastusa</b>						Pamplona (Norte de Santander)	1.000	1.100	1.042		-
Buenaventura (Valle del Cauca)	2.800	3.200	3.000		-	Pereira, La 41	900	1.280	1.083		+
Cali, Cavasa	2.800	3.000	2.900		-	Pereira, Mercasa	840	1.120	970		--
Cali, Santa Helena	2.600	2.800	2.750		-	Rionegro (Antioquia)	1.042	1.354	1.192		+
Manizales (Caldas)	4.000	4.000	4.000		-	San Gil (Santander)	1.000	1.200	1.133		=
Medellín, Central						Sincelejo (Sucre)	1.100	1.200	1.184		+
Mayorista de Antioquia	3.400	3.400	3.400		++	Socorro (Santander)	1.200	1.200	1.200		++
Pasto (Nariño)	2.400	2.600	2.472		-	Sogamoso (Boyacá)	800	800	800		--
Popayán (Cauca)	2.860	2.960	2.913		+	Tunja (Boyacá)	700	800	740		--
Tuluá (Valle del Cauca)	2.400	2.800	2.627		--	Ubaté (Cundinamarca)	1.400	1.400	1.400		=
<b>Berenjena</b>						Valledupar, Mercabastos	1.000	1.200	1.108		+
Armenia, Mercar	1.300	1.400	1.333		++	Villavicencio, CAV	1.000	1.400	1.142		-
Barranquilla, Barranquillita	650	750	700		-	Yopal (Casanare)	1.229	1.250	1.240		+++
Bogotá, D. C., Corabastos	1.300	1.500	1.380		+	<b>Cebolla cabezona blanca bogotana</b>					
Cali, Cavasa	1.500	2.000	1.750		--	Buenaventura (Valle del Cauca)	1.146	1.375	1.257		-
Cartagena, Bazurto	1.750	1.750	1.750		-	Cali, Cavasa	938	1.208	1.077		-
Manizales (Caldas)	2.000	2.500	2.167		=	Cali, Santa Helena	1.083	1.333	1.215		+
Medellín, Central						Ipiales (Nariño), Ipiales somos todos	1.146	1.354	1.262		+
Mayorista de Antioquia	1.000	1.200	1.104		-	Neiva, Surabastos	800	1.100	972		--
Montería (Córdoba)	1.250	1.625	1.438		-	Palmira (Valle del Cauca)	1.167	1.417	1.292		+++
Sincelejo (Sucre)	1.125	1.500	1.403		+	Tuluá (Valle del Cauca)	1.083	1.188	1.125		+
<b>Brócoli</b>						<b>Cebolla cabezona blanca pastusa</b>					
Armenia, Mercar	2.000	2.000	2.000		-	Buenaventura (Valle del Cauca)	1.042	1.292	1.160		--
Barranquilla, Barranquillita	4.500	5.000	4.750		-	Pasto (Nariño)	833	1.146	990		+++
Barranquilla, Granabastos	4.000	4.500	4.375		=	Popayán (Cauca)	1.125	1.208	1.163		--
Bogotá, D. C., Corabastos	1.500	2.000	1.688		--	<b>Cebolla cabezona roja</b>					
Bucaramanga, Centroabastos	2.000	3.000	2.266		+	San Gil (Santander)	2.800	3.000	2.933		+
Cali, Cavasa	1.800	2.500	2.233		-	<b>Cebolla cabezona roja importada</b>					
Cali, Santa Helena	2.000	2.500	2.250		++	Bogotá, D. C., Corabastos	2.500	2.708	2.667		+
Cartagena, Bazurto	4.500	4.500	4.500		=	Bucaramanga, Centroabastos	2.708	2.917	2.764		+
Chiquinquirá (Boyacá)	1.200	1.200	1.200		+	Buenaventura (Valle del Cauca)	2.708	2.917	2.813		+
Cúcuta, Cenabastos	2.000	2.000	2.000		+	Medellín, Central					
Duitama (Boyacá)	1.000	1.100	1.050		--	Mayorista de Antioquia	2.708	3.200	2.866		++
Ibagué, Plaza La 21	1.000	1.000	1.000		--	Montería (Córdoba)	2.000	2.400	2.213		-
Ipiales (Nariño), Ipiales somos todos	750	1.000	840		-	<b>Cebolla cabezona roja ocañera</b>					
Manizales (Caldas)	2.400	3.000	2.700		-	Barranquilla, Barranquillita	2.396	2.708	2.620		+
Marinilla (Antioquia)	600	1.000	808		--	Barranquilla, Granabastos	2.396	2.604	2.535		-
Medellín, Central						Bucaramanga, Centroabastos	2.708	3.333	3.131		+
Mayorista de Antioquia	800	1.000	983		--	Cartagena, Bazurto	2.286	2.667	2.476		-
Neiva, Surabastos	2.000	3.000	2.683		--	Cúcuta, Cenabastos	2.500	3.125	2.656		+
Palmira (Valle del Cauca)	1.167	1.250	1.208		-	Sincelejo (Sucre)	2.667	2.857	2.796		+
Pamplona (Norte de Santander)	1.500	2.000	1.750		=	Valledupar, Mercabastos	2.100	2.400	2.267		-
Pasto (Nariño)	1.500	1.800	1.625		++	Valledupar, Mercado Nuevo	2.100	2.400	2.300		-
Sogamoso (Boyacá)	1.000	1.200	1.100		+	<b>Cebolla cabezona roja peruana</b>					
Tunja (Boyacá)	1.300	1.400	1.350		+	Barranquilla, Granabastos	2.667	3.000	2.833		+
Ubaté (Cundinamarca)	1.000	1.000	1.000		=	Cali, Cavasa	2.500	2.708	2.552		+
Villavicencio, CAV	2.400	2.667	2.556		--	Cartagena, Bazurto	2.429	2.826	2.606		+
<b>Calabacín</b>						Cúcuta, Cenabastos	2.083	2.083	2.083		=
Bogotá, D. C., Corabastos	260	400	313		--	Ipiales (Nariño), Ipiales somos todos	2.553	2.553	2.553		+++
Cali, Cavasa	1.800	2.000	1.983		++						
Medellín, Central											
Mayorista de Antioquia	1.000	1.300	1.138		-						
Tunja (Boyacá)	300	350	344		+						
Ubaté (Cundinamarca)	1.000	1.000	1.000		=						



Cuadro 1. Mercados mayoristas. Precios de venta de verduras y hortalizas (continuación)  
2015 (11 al 17 de abril)

Productos y mercados	Pesos por kilogramo				Tendencia	Productos y mercados	Pesos por kilogramo				Tendencia
	Mínimo	Máximo	Medio				Mínimo	Máximo	Medio		
<b>Cebolla cabezona roja peruana (continuación)</b>						<b>Chócolo mazorca (continuación)</b>					
Neiva, Surabastos	2.300	2.400	2.365	n.d.		Cali, Cavasa	643	786	714	--	
Pasto (Nariño)	2.500	2.708	2.630	+++		Cali, Santa Helena	571	786	679	---	
Sincelejo (Sucre)	2.826	2.935	2.862	++		Cartagena, Bazurto	625	1.000	792	--	
Valledupar, Mercabastos	2.100	2.600	2.358	-		Cartago (Valle del Cauca)	950	1.000	988	+++	
Valledupar, Mercado Nuevo	2.100	2.400	2.300	-		Chiquinquirá (Boyacá)	1.100	1.100	1.100	=	
<b>Cebolla junca</b>						Cúcuta, Cenabastos	727	727	727	=	
Armenia, Mercar	640	800	687	=		Duitama (Boyacá)	1.200	1.200	1.200	n.d.	
Bucaramanga, Centroabastos	781	938	877	+		El Santuario (Antioquia)	1.000	1.000	1.000	n.d.	
Cartagena, Bazurto	971	1.176	1.064	--		Ibagué, Plaza La 21	640	960	820	-	
Cartago (Valle del Cauca)	640	800	700	--		Ipiales (Nariño), Ipiales somos todos	714	771	738	--	
Chiquinquirá (Boyacá)	1.083	1.125	1.102	-		Manizales (Caldas)	800	840	820	-	
Ipiales (Nariño), Ipiales somos todos	750	1.000	946	++		Marinilla (Antioquia)	667	750	717	-	
La Ceja (Antioquia)	960	1.200	1.102	-		Medellín, Central					
Manizales (Caldas)	800	960	880	=		Mayorista de Antioquia	765	941	836	++	
Medellín, Central						Medellín, Coomerca	733	933	840	++	
Mayorista de Antioquia	700	1.200	882	-		Montería (Córdoba)	800	900	825	+	
Medellín, Coomerca	500	1.000	823	--		Pamplona (Norte de Santander)	727	909	854	+++	
Montería (Córdoba)	833	1.250	1.063	---		Pasto (Nariño)	500	714	592	--	
Neiva, Surabastos	613	1.067	771	-		Peñol (Antioquia)	583	750	676	--	
Pereira, La 41	333	533	400	--		Popayán (Cauca)	571	614	593	++	
Pereira, Mercasa	333	467	400	-		Rionegro (Antioquia)	500	857	668	+	
Rionegro (Antioquia)	1.000	1.400	1.238	=		San Gil (Santander)	1.500	1.500	1.500	++	
Sincelejo (Sucre)	800	800	800	=		San Vicente (Antioquia)	792	833	811	++	
Sonsón (Antioquia)	640	720	670	--		Sincelejo (Sucre)	540	600	564	-	
Ubaté (Cundinamarca)	1.000	1.000	1.000	--		Socorro (Santander)	1.625	1.750	1.688	-	
Valledupar, Mercabastos	667	1.000	844	--		Sogamoso (Boyacá)	1.400	1.400	1.400	=	
Villavicencio, CAV	870	1.217	1.083	---		Sonsón (Antioquia)	450	450	450	-	
Yopal (Casanare)	1.174	1.217	1.196	=		Tunja (Boyacá)	1.000	1.200	1.120	-	
<b>Cebolla junca Aquitania</b>						Ubaté (Cundinamarca)	1.400	1.400	1.400	n.d.	
Barranquilla, Barranquillita	767	1.000	861	---		Valledupar, Mercabastos	933	1.067	978	-	
Barranquilla, Granabastos	1.000	1.167	1.100	--		Villavicencio, CAV	1.400	1.600	1.575	-	
Bogotá, D. C., Corabastos	833	1.000	962	---		Yopal (Casanare)	1.750	1.750	1.750	--	
Bucaramanga, Centroabastos	781	1.000	914	+		<b>Cidra</b>					
Buenaventura (Valle del Cauca)	1.700	1.700	1.700	=		Ibagué, Plaza La 21	640	640	640	=	
Cali, Cavasa	1.022	1.156	1.069	-		La Ceja (Antioquia)	400	400	400	=	
Duitama (Boyacá)	667	667	667	---		Marinilla (Antioquia)	500	550	521	+	
Ibagué, Plaza La 21	1.000	1.200	1.093	---		Medellín, Central					
San Gil (Santander)	1.040	1.200	1.058	---		Mayorista de Antioquia	900	1.000	950	=	
Sogamoso (Boyacá)	667	667	667	---		Peñol (Antioquia)	500	600	550	+	
Tuluá (Valle del Cauca)	1.600	1.600	1.600	++		San Vicente (Antioquia)	400	450	420	--	
Tunja (Boyacá)	533	667	586	+		Villavicencio, CAV	800	1.200	1.097	--	
<b>Cebolla junca Berlín</b>						<b>Cilantro</b>					
Barranquilla, Barranquillita	667	1.067	839	---		Armenia, Mercar	1.400	2.000	1.600	---	
Cúcuta, Cenabastos	781	1.250	964	++		Barranquilla, Barranquillita	2.500	3.000	2.750	+++	
Pamplona (Norte de Santander)	625	875	771	--		Bogotá, D. C., Corabastos	3.000	4.000	3.267	+++	
Valledupar, Mercabastos	1.000	1.167	1.037	--		Bucaramanga, Centroabastos	6.000	7.000	6.177	+++	
<b>Cebolla junca pastusa</b>						Buenaventura (Valle del Cauca)	1.750	2.000	1.917	=	
Cali, Cavasa	889	978	926	+		Cali, Cavasa	1.500	2.000	1.646	--	
Palmira (Valle del Cauca)	750	917	854	-		Cali, Santa Helena	1.250	1.500	1.404	-	
Pasto (Nariño)	578	667	641	-		Cartagena, Bazurto	2.500	3.700	3.233	++	
Popayán (Cauca)	889	978	941	-		Cartago (Valle del Cauca)	2.500	3.000	2.750	+	
<b>Cebolla junca Tenerife</b>						Chiquinquirá (Boyacá)	1.250	1.250	1.250	++	
Cali, Cavasa	900	1.100	1.004	--		Cúcuta, Cenabastos	3.000	4.000	3.250	-	
Cali, Santa Helena	1.000	1.200	1.083	-		Duitama (Boyacá)	4.000	4.333	4.167	+++	
Palmira (Valle del Cauca)	889	1.067	978	--		Ibagué, Plaza La 21	1.600	2.000	1.800	+	
<b>Cebolla puerro</b>						Ipiales (Nariño), Ipiales somos todos	600	1.000	783	+	
Bogotá, D. C., Corabastos	2.000	2.250	2.056	-		La Ceja (Antioquia)	2.000	3.000	2.556	-	
Cali, Cavasa	2.000	2.000	2.000	=		Manizales (Caldas)	3.200	4.000	3.733	+	
Cali, Santa Helena	3.200	3.500	3.325	+		Marinilla (Antioquia)	800	1.000	904	+++	
Cúcuta, Cenabastos	2.000	2.000	2.000	=		Medellín, Central					
Medellín, Central						Mayorista de Antioquia	1.400	2.100	1.792	+++	
Mayorista de Antioquia	1.500	1.700	1.600	=		Medellín, Coomerca	800	2.000	1.346	+++	
Pamplona (Norte de Santander)	1.750	2.000	1.875	=		Montería (Córdoba)	2.000	4.000	2.417	+++	
<b>Cebollín chino</b>						Neiva, Surabastos	1.333	2.667	1.778	---	
Barranquilla, Barranquillita	1.000	1.500	1.250	=		Palmira (Valle del Cauca)	1.750	1.750	1.750	--	
Cartagena, Bazurto	4.000	4.000	4.000	=		Pamplona (Norte de Santander)	2.000	2.333	2.167	+++	
<b>Chócolo mazorca</b>						Pasto (Nariño)	2.000	3.500	2.625	+	
Armenia, Mercar	857	929	881	++		Pereira, La 41	1.000	2.000	1.583	--	
Armenia, Retiro	714	786	746	-		Pereira, Mercasa	1.500	1.500	1.500	--	
Barranquilla, Barranquillita	649	811	748	++		Popayán (Cauca)	1.500	1.750	1.583	-	
Bogotá, D. C., Corabastos	1.300	1.500	1.387	-		Rionegro (Antioquia)	1.000	2.000	1.578	--	
Bucaramanga, Centroabastos	875	1.200	1.027	+		Sincelejo (Sucre)	1.000	2.000	1.500	---	
Buenaventura (Valle del Cauca)	714	857	798	--		Sogamoso (Boyacá)	3.333	3.333	3.333	+++	
						Tuluá (Valle del Cauca)	1.400	1.500	1.433	=	
						Tunja (Boyacá)	1.750	3.250	2.300	+++	
						Ubaté (Cundinamarca)	5.000	5.000	5.000	+++	
						Valledupar, Mercabastos	1.000	1.500	1.333	---	
						Valledupar, Mercado Nuevo	1.000	1.500	1.333	---	
						Villavicencio, CAV	3.000	4.000	3.375	+++	
						Yopal (Casanare)	5.000	5.250	5.125	+++	



**Cuadro 1. Mercados mayoristas. Precios de venta de verduras y hortalizas (continuación)**  
**2015 (11 al 17 de abril)**

Productos y mercados	Pesos por kilogramo				Tendencia	Productos y mercados	Pesos por kilogramo				Tendencia			
	Mínimo	Máximo	Medio	Precios			Mínimo	Máximo	Medio	Precios				
<b>Coles</b>						<b>Frijol verde cargamanto (continuación)</b>								
Barranquilla, Barranquillita	1.000	1.000	1.000	=	Sonsón (Antioquia)	1.400	1.500	1.450	---	Barranquilla, Barranquillita	4.500	5.000	4.750	=
Bogotá, D. C., Corabastos	1.000	1.200	1.150	---	Tuluá (Valle del Cauca)	2.720	2.800	2.780	-	Barranquilla, Granabastos	4.500	5.000	4.750	+
Medellín, Central					Tunja (Boyacá)	2.400	2.800	2.673	+	Bucaramanga, Centroabastos	2.200	2.600	2.333	-
Mayorista de Antioquia	700	1.000	823	-	Villavicencio, CAV	2.800	3.200	3.092	++	Buenaventura (Valle del Cauca)	2.800	3.200	3.000	-
Medellín, Coomerca	700	700	700	=	Yopal (Casanare)	3.333	3.333	3.333	+++	Cartago (Valle del Cauca)	2.800	3.000	2.950	-
<b>Coliflor</b>					<b>Frijol verde en vaina</b>					Chiquinquirá (Boyacá)	2.600	2.800	2.700	++
Armenia, Mercar	1.333	1.333	1.333	---	Armenia, Mercar	2.400	3.040	2.693	+	Cúcuta, Cenabastos	2.000	2.000	2.000	=
Barranquilla, Barranquillita	4.000	4.500	4.250	=	Barranquilla, Barranquillita	4.500	5.000	4.750	=	Duitama (Boyacá)	2.600	2.600	2.600	n.d.
Barranquilla, Granabastos	4.500	4.500	4.500	=	Ibagué, Plaza La 21	1.920	2.800	2.180	+	Ibague, Plaza La 21	1.920	2.800	2.180	+
Bogotá, D. C., Corabastos	600	1.000	778	---	Ipiales (Nariño), Ipiales somos todos	1.273	1.818	1.485	-	Ipiales (Nariño), Ipiales somos todos	1.273	1.818	1.485	-
Bucaramanga, Centroabastos	2.000	3.000	2.250	+	Manizales (Caldas)	3.200	3.500	3.425	-	Manizales (Caldas)	3.200	3.500	3.425	-
Cali, Cavasa	2.000	2.500	2.250	+	Montería (Córdoba)	2.400	2.500	2.488	+	Montería (Córdoba)	2.400	2.500	2.488	+
Cali, Santa Helena	2.000	2.500	2.250	++	Neiva, Surabastos	3.040	3.600	3.208	++	Neiva, Surabastos	3.040	3.600	3.208	++
Cartagena, Bazurto	4.500	4.500	4.500	=	Pereira, La 41	2.200	2.700	2.517	---	Pereira, La 41	2.200	2.700	2.517	---
Cartago (Valle del Cauca)	1.440	2.080	1.813	-	Pereira, Mercasa	2.200	3.000	2.617	-	Pereira, Mercasa	2.200	3.000	2.617	-
Chiquinquirá (Boyacá)	1.200	1.200	1.200	=	San Gil (Santander)	1.600	2.640	1.991	-	San Gil (Santander)	1.600	2.640	1.991	-
Cúcuta, Cenabastos	2.000	2.000	2.000	=	Sincelejo (Sucre)	2.500	2.500	2.500	-	Sincelejo (Sucre)	2.500	2.500	2.500	-
Duitama (Boyacá)	1.300	1.400	1.350	-	Socorro (Santander)	2.240	2.560	2.453	++	Socorro (Santander)	2.240	2.560	2.453	++
Ipiales (Nariño), Ipiales somos todos	1.000	1.333	1.176	+	Tunja (Boyacá)	1.600	1.800	1.760	+	Tunja (Boyacá)	1.600	1.800	1.760	+
Manizales (Caldas)	1.500	2.500	1.900	---	Ubaté (Cundinamarca)	3.000	3.000	3.000	n.d.	Ubaté (Cundinamarca)	3.000	3.000	3.000	n.d.
Marinilla (Antioquia)	1.100	1.300	1.183	+++	<b>Haba verde</b>					Bogotá, D. C., Corabastos	1.400	1.600	1.433	-
Medellín, Central					Bogotá, D. C., Corabastos	1.400	1.600	1.433	-	Chiquinquirá (Boyacá)	1.200	1.400	1.300	---
Mayorista de Antioquia	1.200	2.000	1.604	-	Chiquinquirá (Boyacá)	1.200	1.400	1.300	---	Cúcuta, Cenabastos	1.000	1.000	1.000	n.d.
Neiva, Surabastos	1.600	2.500	2.075	-	Cúcuta, Cenabastos	1.000	1.000	1.000	n.d.	Duitama (Boyacá)	1.000	1.000	1.000	n.d.
Palmira (Valle del Cauca)	1.400	1.800	1.550	+	Duitama (Boyacá)	1.000	1.000	1.000	n.d.	Pamplona (Norte de Santander)	600	1.000	823	---
Pamplona (Norte de Santander)	1.500	1.500	1.500	=	Pamplona (Norte de Santander)	600	1.000	823	---	Sogamoso (Boyacá)	800	900	850	---
Pasto (Nariño)	1.000	1.500	1.158	+	Sogamoso (Boyacá)	800	900	850	---	Tunja (Boyacá)	1.000	1.100	1.030	-
Pereira, La 41	2.083	2.500	2.292	-	Tunja (Boyacá)	1.000	1.100	1.030	-	Ubaté (Cundinamarca)	1.000	1.000	1.000	=
Pereira, Mercasa	1.250	1.667	1.479	---	Ubaté (Cundinamarca)	1.000	1.000	1.000	=	<b>Habichuela</b>				
Popayán (Cauca)	1.000	1.167	1.083	+	Armenia, Mercar	800	1.120	940	++	Armenia, Mercar	800	1.120	940	++
Sogamoso (Boyacá)	1.400	1.400	1.400	++	Barranquilla, Barranquillita	900	1.250	1.050	---	Barranquilla, Barranquillita	900	1.250	1.050	---
Tunja (Boyacá)	1.300	1.500	1.390	-	Barranquilla, Granabastos	1.000	1.250	1.113	-	Barranquilla, Granabastos	1.000	1.250	1.113	-
Ubaté (Cundinamarca)	1.500	1.500	1.500	=	Bogotá, D. C., Corabastos	1.520	1.920	1.853	++	Bogotá, D. C., Corabastos	1.520	1.920	1.853	++
Villavicencio, CAV	1.600	1.800	1.667	---	Bucaramanga, Centroabastos	600	900	785	+	Bucaramanga, Centroabastos	600	900	785	+
<b>Espinaca</b>					Buenaventura (Valle del Cauca)	1.200	1.360	1.293	---	Buenaventura (Valle del Cauca)	1.200	1.360	1.293	---
Armenia, Mercar	2.000	2.222	2.111	=	Cali, Cavasa	1.200	1.400	1.225	+	Cali, Cavasa	1.200	1.400	1.225	+
Barranquilla, Barranquillita	4.000	4.500	4.250	=	Cali, Santa Helena	920	1.000	967	+++	Cali, Santa Helena	920	1.000	967	+++
Barranquilla, Granabastos	4.000	4.500	4.250	=	Cartagena, Bazurto	1.200	1.250	1.242	+	Cartagena, Bazurto	1.200	1.250	1.242	+
Bogotá, D. C., Corabastos	500	1.000	653	-	Cartago (Valle del Cauca)	800	1.200	1.000	---	Cartago (Valle del Cauca)	800	1.200	1.000	---
Bucaramanga, Centroabastos	2.500	3.000	2.788	+	Chiquinquirá (Boyacá)	1.296	1.296	1.296	+++	Chiquinquirá (Boyacá)	1.296	1.296	1.296	+++
Cali, Cavasa	1.400	1.500	1.492	+	Cúcuta, Cenabastos	500	1.000	690	---	Cúcuta, Cenabastos	500	1.000	690	---
Cartagena, Bazurto	5.000	5.000	5.000	=	Duitama (Boyacá)	2.500	2.750	2.625	n.d.	Duitama (Boyacá)	2.500	2.750	2.625	n.d.
Chiquinquirá (Boyacá)	1.250	1.250	1.250	-	El Santuario (Antioquia)	800	1.000	950	=	El Santuario (Antioquia)	800	1.000	950	=
Duitama (Boyacá)	1.750	2.000	1.875	-	Ibague, Plaza La 21	1.200	1.600	1.350	++	Ibague, Plaza La 21	1.200	1.600	1.350	++
Ibagué, Plaza La 21	1.333	1.556	1.444	-	Ipiales (Nariño), Ipiales somos todos	1.167	1.667	1.417	-	Ipiales (Nariño), Ipiales somos todos	1.167	1.667	1.417	-
Ipiales (Nariño), Ipiales somos todos	700	700	700	=	La Ceja (Antioquia)	1.000	1.100	1.011	-	La Ceja (Antioquia)	1.000	1.100	1.011	-
Manizales (Caldas)	2.500	3.000	2.667	+	Manizales (Caldas)	640	960	790	-	Manizales (Caldas)	640	960	790	-
Marinilla (Antioquia)	550	600	579	++	Marinilla (Antioquia)	750	950	836	---	Marinilla (Antioquia)	750	950	836	---
Medellín, Central					Medellín, Central					Medellín, Central				
Mayorista de Antioquia	700	1.000	800	+	Mayorista de Antioquia	800	1.300	1.067	-	Mayorista de Antioquia	800	1.300	1.067	-
Medellín, Coomerca	700	800	783	-	Medellín, Coomerca	1.000	1.200	1.129	---	Medellín, Coomerca	1.000	1.200	1.129	---
Neiva, Surabastos	1.765	2.588	2.225	-	Montería (Córdoba)	1.300	1.800	1.492	+	Montería (Córdoba)	1.300	1.800	1.492	+
Pasto (Nariño)	1.000	2.000	1.417	-	Neiva, Surabastos	1.600	1.760	1.667	++	Neiva, Surabastos	1.600	1.760	1.667	++
Sogamoso (Boyacá)	2.000	2.500	2.250	-	Palmira (Valle del Cauca)	800	1.200	1.000	---	Palmira (Valle del Cauca)	800	1.200	1.000	---
Tunja (Boyacá)	1.667	2.000	1.900	++	Pamplona (Norte de Santander)	500	750	581	-	Pamplona (Norte de Santander)	500	750	581	-
Ubaté (Cundinamarca)	1.765	1.765	1.765	+++	Pasto (Nariño)	1.800	2.000	1.900	---	Pasto (Nariño)	1.800	2.000	1.900	---
Villavicencio, CAV	1.200	1.600	1.439	---	Pereira, La 41	640	960	800	-	Pereira, La 41	640	960	800	-
Yopal (Casanare)	3.500	4.000	3.750	---	Pereira, Mercasa	640	1.120	845	+	Pereira, Mercasa	640	1.120	845	+
<b>Frijol verde bolo</b>					Popayán (Cauca)	1.200	1.360	1.280	---	Popayán (Cauca)	1.200	1.360	1.280	---
Cúcuta, Cenabastos	3.000	3.000	3.000	=	Rionegro (Antioquia)	850	1.100	989	---	Rionegro (Antioquia)	850	1.100	989	---
Pamplona (Norte de Santander)	2.000	2.333	2.102	-	San Gil (Santander)	364	818	636	---	San Gil (Santander)	364	818	636	---
<b>Frijol verde cargamanto</b>					Sincelejo (Sucre)	1.500	1.800	1.600	---	Sincelejo (Sucre)	1.500	1.800	1.600	---
Bogotá, D. C., Corabastos	2.800	3.400	3.120	+	Socorro (Santander)	818	1.364	1.091	+++	Socorro (Santander)	818	1.364	1.091	+++
Cali, Cavasa	2.600	2.800	2.650	+	Sogamoso (Boyacá)	875	1.000	938	=	Sogamoso (Boyacá)	875	1.000	938	=
Cali, Santa Helena	2.800	3.000	2.850	+	Sonsón (Antioquia)	700	800	738	---	Sonsón (Antioquia)	700	800	738	---
Carmen de Viboral (Antioquia)	2.000	2.200	2.133	+++	Tuluá (Valle del Cauca)	800	960	840	---	Tuluá (Valle del Cauca)	800	960	840	---
El Santuario (Antioquia)	1.700	2.200	1.925	+	Tunja (Boyacá)	1.200	1.800	1.480	++	Tunja (Boyacá)	1.200	1.800	1.480	++
La Ceja (Antioquia)	2.000	2.000	2.000	---	Ubaté (Cundinamarca)	2.400	2.400	2.400	---	Ubaté (Cundinamarca)	2.400	2.400	2.400	---
Marinilla (Antioquia)	1.700	2.200	1.911	-	Valledupar, Mercabastos	1.000	1.000	1.000	---	Valledupar, Mercabastos	1.000	1.000	1.000	---
Medellín, Central					Villavicencio, CAV	1.667	2.167	1.868	+	Villavicencio, CAV	1.667	2.167	1.868	+
Mayorista de Antioquia	1.700	2.200	1.969	+										
Medellín, Coomerca	1.800	2.600	2.175	-										
Pasto (Nariño)	2.200	2.400	2.275	-										
Peñol (Antioquia)	1.200	1.800	1.578	---										
Popayán (Cauca)	2.400	2.500	2.475	---										
Rionegro (Antioquia)	1.700	2.150	1.901	-										
San Vicente (Antioquia)	1.600	1.700	1.650	---										
Sogamoso (Boyacá)	2.600	2.700	2.650	-										


**Cuadro 1. Mercados mayoristas. Precios de venta de verduras y hortalizas (continuación)  
2015 (11 al 17 de abril)**

Productos y mercados	Pesos por kilogramo				Tendencia	Productos y mercados	Pesos por kilogramo				Tendencia
	Mínimo	Máximo	Medio				Mínimo	Máximo	Medio		
<b>Habichuela (continuación)</b>						<b>Pepino cohombro (continuación)</b>					
Yopal (Casanare)	2.778	2.778	2.778	-		Neiva, Surabastos	615	769	699	--	
<b>Habichuela larga</b>						Palmira (Valle del Cauca)	700	800	775	+++	
Barranquilla, Barranquillita	2.500	3.000	2.750	=		Pamplona (Norte de Santander)	600	1.000	831	++	
Montería (Córdoba)	2.000	3.000	2.167	+		Pasto (Nariño)	1.200	1.600	1.383	+	
<b>Lechuga Batavia</b>						Pereira, La 41	700	1.000	800	=	
Armenia, Mercar	1.200	1.333	1.267	--		Pereira, Mercasa	500	700	619	-	
Barranquilla, Barranquillita	1.500	1.700	1.600	-		Popayán (Cauca)	769	769	769	+++	
Barranquilla, Granabastos	1.500	2.000	1.717	++		Rionegro (Antioquia)	300	500	442	---	
Bogotá, D. C., Corabastos	800	1.200	1.007	---		San Gil (Santander)	480	600	533	+	
Bucaramanga, Centroabastos	1.000	1.000	1.000	-		Sincedejo (Sucre)	400	400	400	-	
Buenaventura (Valle del Cauca)	1.100	1.300	1.183	++		Socorro (Santander)	320	640	520	--	
Cali, Cavasa	538	692	595	+++		Sogamoso (Boyacá)	700	800	750	=	
Cali, Santa Helena	385	462	449	+		Sonsón (Antioquia)	500	550	525	+	
Cartagena, Bazurto	1.333	1.600	1.511	+		Tuluá (Valle del Cauca)	700	1.000	817	++	
Cartago (Valle del Cauca)	1.200	1.520	1.320	-		Tunja (Boyacá)	600	800	670	--	
Chiquinquirá (Boyacá)	1.000	1.000	1.000	=		Valledupar, Mercabastos	400	600	533	--	
Cúcuta, Cenabastos	833	833	833	=		Villavicencio, CAV	800	1.000	938	+	
Duitama (Boyacá)	1.000	1.000	1.000	=		<b>Pepino de rellenar</b>					
Ibagué, Plaza La 21	960	1.280	1.080	---		Armenia, Mercar	1.500	1.500	1.500	=	
Ipiales (Nariño), Ipiales somos todos	385	615	474	+++		Bogotá, D. C., Corabastos	1.667	2.300	2.061	+	
Manizales (Caldas)	1.300	1.800	1.563	---		Chiquinquirá (Boyacá)	1.000	1.200	1.100	+++	
Marinilla (Antioquia)	450	500	481	--		Duitama (Boyacá)	1.200	1.333	1.267	n.d.	
Medellín, Central						Ibagué, Plaza La 21	1.000	1.111	1.056	---	
Mayorista de Antioquia	429	571	520	--		Neiva, Surabastos	1.920	2.000	1.940	-	
Medellín, Coomerca	429	625	489	-		San Gil (Santander)	960	1.600	1.253	---	
Montería (Córdoba)	800	1.200	1.083	+		Sogamoso (Boyacá)	1.333	1.333	1.333	++	
Neiva, Surabastos	960	1.280	1.160	---		Tunja (Boyacá)	1.000	1.667	1.400	+	
Palmira (Valle del Cauca)	462	615	548	--		Ubaté (Cundinamarca)	1.667	1.667	1.667	++	
Pamplona (Norte de Santander)	833	1.000	917	-		Villavicencio, CAV	2.000	3.000	2.542	-	
Pasto (Nariño)	538	615	590	-		Yopal (Casanare)	2.000	2.000	2.000	n.d.	
Pereira, La 41	1.000	1.333	1.194	--		<b>Perejil</b>					
Pereira, Mercasa	1.000	1.500	1.172	--		Armenia, Mercar	3.500	3.500	3.500	-	
Popayán (Cauca)	583	667	625	-		Barranquilla, Barranquillita	3.500	4.000	3.750	=	
Rionegro (Antioquia)	600	800	687	-		Bogotá, D. C., Corabastos	1.667	2.667	2.000	---	
San Gil (Santander)	1.167	1.250	1.222	-		Bucaramanga, Centroabastos	4.000	5.000	4.604	++	
Sincedejo (Sucre)	700	800	733	--		Chiquinquirá (Boyacá)	1.667	2.000	1.833	+++	
Sogamoso (Boyacá)	1.000	1.200	1.100	+++		Duitama (Boyacá)	750	750	750	---	
Sonsón (Antioquia)	333	389	361	+		Ibagué, Plaza La 21	3.500	4.000	3.750	-	
Tuluá (Valle del Cauca)	769	1.077	923	+		Ipiales (Nariño), Ipiales somos todos	1.500	2.000	1.667	-	
Tunja (Boyacá)	1.000	1.200	1.060	++		Manizales (Caldas)	3.200	4.000	3.600	=	
Ubaté (Cundinamarca)	800	800	800	---		Medellín, Central					
Valledupar, Mercabastos	1.167	1.333	1.278	--		Mayorista de Antioquia	2.000	2.000	2.000	=	
Villavicencio, CAV	1.400	1.600	1.506	--		Neiva, Surabastos	4.667	5.000	4.972	-	
<b>Lechuga crespa morada</b>						Pamplona (Norte de Santander)	3.000	3.000	3.000	++	
Bogotá, D. C., Corabastos	2.000	2.333	2.222	--		Pasto (Nariño)	2.000	3.500	2.750	--	
Medellín, Central						Sogamoso (Boyacá)	1.667	1.667	1.667	=	
Mayorista de Antioquia	1.000	1.000	1.000	=		Tunja (Boyacá)	2.000	2.667	2.333	-	
<b>Lechuga crespa verde</b>						<b>Pimentón</b>					
Bogotá, D. C., Corabastos	1.333	2.000	1.700	---		Armenia, Mercar	1.400	1.600	1.525	-	
Cali, Cavasa	2.400	2.400	2.400	=		Barranquilla, Barranquillita	1.167	1.250	1.208	--	
Medellín, Central						Barranquilla, Granabastos	1.250	1.333	1.292	-	
Mayorista de Antioquia	1.000	1.300	1.175	=		Bogotá, D. C., Corabastos	3.200	3.300	3.223	+	
Neiva, Surabastos	1.200	1.300	1.242	-		Bucaramanga, Centroabastos	1.333	2.000	1.639	--	
Villavicencio, CAV	4.800	4.800	4.800	-		Buenaventura (Valle del Cauca)	1.143	1.429	1.286	=	
<b>Pepino cohombro</b>						Cali, Cavasa	1.400	2.000	1.671	--	
Armenia, Mercar	600	800	708	+		Cali, Santa Helena	1.200	1.400	1.250	++	
Barranquilla, Barranquillita	700	1.050	854	+		Cartagena, Bazurto	1.667	2.083	1.861	--	
Barranquilla, Granabastos	550	650	573	--		Cartago (Valle del Cauca)	1.500	1.800	1.700	++	
Bogotá, D. C., Corabastos	1.000	1.500	1.140	--		Chiquinquirá (Boyacá)	1.100	1.150	1.125	=	
Bucaramanga, Centroabastos	400	600	550	++		Cúcuta, Cenabastos	1.250	2.083	1.613	--	
Buenaventura (Valle del Cauca)	600	700	667	-		Duitama (Boyacá)	1.920	2.000	1.960	n.d.	
Cali, Cavasa	500	833	667	+++		El Santuario (Antioquia)	700	900	800	-	
Cali, Santa Helena	433	500	478	++		Ibagué, Plaza La 21	2.000	3.000	2.350	-	
Cartagena, Bazurto	460	600	540	+		Ipiales (Nariño), Ipiales somos todos	1.200	1.600	1.456	--	
Cartago (Valle del Cauca)	800	1.000	900	-		La Ceja (Antioquia)	1.000	1.500	1.356	--	
Cúcuta, Cenabastos	400	600	469	-		Manizales (Caldas)	1.700	2.000	1.925	+	
Duitama (Boyacá)	600	660	630	n.d.		Marinilla (Antioquia)	700	1.100	867	+	
El Santuario (Antioquia)	300	400	388	+		Medellín, Central					
Ibagué, Plaza La 21	640	1.200	920	+++		Mayorista de Antioquia	1.200	2.200	1.467	+	
Ipiales (Nariño), Ipiales somos todos	667	1.667	1.148	---		Medellín, Coomerca	1.300	1.400	1.342	=	
La Ceja (Antioquia)	400	700	644	---		Montería (Córdoba)	1.400	1.600	1.500	-	
Manizales (Caldas)	800	1.000	925	--		Neiva, Surabastos	1.429	1.571	1.476	--	
Marinilla (Antioquia)	250	300	279	---		Palmira (Valle del Cauca)	1.600	1.800	1.717	+++	
Medellín, Central						Pamplona (Norte de Santander)	1.667	2.500	2.064	+	
Mayorista de Antioquia	600	900	750	--		Pasto (Nariño)	1.400	1.600	1.483	-	
Medellín, Coomerca	800	900	833	-		Peñol (Antioquia)	700	850	783	-	
Montería (Córdoba)	500	700	569	--		Pereira, La 41	1.500	1.800	1.663	--	
						Pereira, Mercasa	1.500	1.800	1.619	+	

**Cuadro 1. Mercados mayoristas. Precios de venta de verduras y hortalizas (continuación)**  
**2015 (11 al 17 de abril)**

Productos y mercados	Pesos por kilogramo				Tendencia	Productos y mercados	Pesos por kilogramo				Tendencia
	Mínimo	Máximo	Medio	Precios			Mínimo	Máximo	Medio	Precios	
<b>Pimentón (continuación)</b>						<b>Repollo blanco (continuación)</b>					
Popayán (Cauca)	1.429	1.429	1.429		---	Cartagena, Bazurto	714	786	744		+
Rionegro (Antioquia)	700	900	793		---	Cartago (Valle del Cauca)	280	400	323		-
San Gil (Santander)	714	1.429	1.095		-	Chiquinquirá (Boyacá)	400	500	450		-
Sincelejo (Sucre)	1.300	1.800	1.467		---	El Santuario (Antioquia)	100	125	115		---
Socorro (Santander)	571	857	738		---	La Ceja (Antioquia)	240	300	282		++
Sogamoso (Boyacá)	3.333	4.167	3.750		+++	Marinilla (Antioquia)	100	133	113		--
Sonsón (Antioquia)	700	800	738		---	Medellín, Central					
Tuluá (Valle del Cauca)	1.200	1.500	1.375		+	Mayorista de Antioquia	123	185	150		--
Tunja (Boyacá)	1.571	1.786	1.686		--	Medellín, Coomerca	123	185	163		--
Ubaté (Cundinamarca)	3.000	3.000	3.000		---	Montería (Córdoba)	200	333	286		-
Valledupar, Mercabastos	1.250	2.083	1.722		---	Palmira (Valle del Cauca)	167	167	167		=
Valledupar, Mercado Nuevo	1.500	2.083	1.750		---	Pasto (Nariño)	117	167	144		---
Villavicencio, CAV	2.500	3.167	2.694		=	Pereira, La 41	320	480	390		-
Yopal (Casanare)	2.083	2.083	2.083		=	Pereira, Mercasa	320	400	357		-
						Popayán (Cauca)	320	420	365		--
<b>Pimentón verde</b>						Rionegro (Antioquia)	142	208	167		---
Bogotá, D. C., Corabastos	3.200	3.400	3.308		+	Sincelejo (Sucre)	167	300	231		---
Bucaramanga, Centroabastos	615	769	654		-	Sonsón (Antioquia)	214	257	229		=
						Tuluá (Valle del Cauca)	300	333	311		++
<b>Rábano rojo</b>						Valledupar, Mercabastos	571	714	595		--
Armenia, Mercar	1.000	1.200	1.067		=	Villavicencio, CAV	667	833	806		+
Barranquilla, Barranquillita	3.500	4.000	3.750		=						
Bogotá, D. C., Corabastos	1.367	1.400	1.388		+++	<b>Repollo blanco bogotano</b>					
Bucaramanga, Centroabastos	3.000	3.000	3.000		=	Cartago (Valle del Cauca)	750	833	792		+
Cali, Cavasa	2.000	2.000	2.000		=	Manizales (Caldas)	667	833	750		=
Cartagena, Bazurto	4.000	4.000	4.000		=	Medellín, Central					
Ibagué, Plaza La 21	1.250	1.250	1.250		---	Mayorista de Antioquia	571	571	571		+++
Manizales (Caldas)	3.000	3.000	3.000		=	Neiva, Surabastos	672	704	684		--
Medellín, Central						Pereira, La 41	686	743	714		-
Mayorista de Antioquia	1.000	1.400	1.167		+++	Pereira, Mercasa	429	857	604		---
Neiva, Surabastos	3.000	3.000	3.000		=						
Pasto (Nariño)	1.500	2.500	2.083		+++	<b>Repollo morado</b>					
						Bogotá, D. C., Corabastos	571	571	571		+
<b>Remolacha</b>						Bucaramanga, Centroabastos	1.200	1.400	1.300		-
Armenia, Mercar	720	960	861		+	Buenaventura (Valle del Cauca)	667	833	778		=
Barranquilla, Barranquillita	800	933	889		-	Cali, Cavasa	417	750	583		-
Barranquilla, Granabastos	700	1.033	932		-	Cúcuta, Cenabastos	833	833	833		---
Bogotá, D. C., Corabastos	500	833	664		---	Medellín, Central					
Bucaramanga, Centroabastos	800	1.000	900		-	Mayorista de Antioquia	185	231	197		--
Cartagena, Bazurto	833	917	861		-	Pamplona (Norte de Santander)	778	833	806		n.d.
Chiquinquirá (Boyacá)	700	900	800		=	Pasto (Nariño)	375	625	488		--
Duitama (Boyacá)	800	900	850		=						
El Santuario (Antioquia)	400	500	463		+	<b>Repollo verde</b>					
Ibagué, Plaza La 21	800	1.280	1.007		--	Bogotá, D. C., Corabastos	571	571	571		--
Ipiales (Nariño), Ipiales somos todos	833	1.000	889		-	Cúcuta, Cenabastos	400	500	475		+
La Ceja (Antioquia)	800	1.000	889		-	Duitama (Boyacá)	500	583	542		---
Manizales (Caldas)	455	636	539		-	Ipiales (Nariño), Ipiales somos todos	200	240	227		+
Medellín, Central						Manizales (Caldas)	400	640	500		++
Mayorista de Antioquia	400	600	502		--	Pamplona (Norte de Santander)	400	500	417		+
Medellín, Coomerca	700	900	802		-	San Gil (Santander)	640	720	693		+
Montería (Córdoba)	700	900	775		+	Sogamoso (Boyacá)	333	417	375		---
Neiva, Surabastos	640	896	745		---	Tunja (Boyacá)	320	400	354		-
Rionegro (Antioquia)	500	700	588		-						
San Gil (Santander)	1.000	1.200	1.133		-	<b>Tomate chonto</b>					
Sincelejo (Sucre)	800	1.000	850		-	Armenia, Mercar	900	1.300	1.050		---
Sogamoso (Boyacá)	800	900	850		=	Bogotá, D. C., Corabastos	1.273	1.364	1.339		--
Tunja (Boyacá)	540	700	597		-	Cartago (Valle del Cauca)	1.400	1.600	1.450		--
Valledupar, Mercabastos	833	833	833		-	Chiquinquirá (Boyacá)	1.000	1.120	1.030		-
Villavicencio, CAV	833	1.167	965		+	Ibagué, Plaza La 21	1.071	1.200	1.149		-
						Manizales (Caldas)	1.091	1.364	1.222		--
<b>Remolacha bogotana</b>						Neiva, Surabastos	1.000	1.200	1.150		-
Buenaventura (Valle del Cauca)	1.280	1.360	1.333		++	Peñol (Antioquia)	800	1.150	985		---
Cali, Cavasa	667	1.000	870		--	Pereira, La 41	1.200	1.600	1.300		--
Cali, Santa Helena	967	1.000	994		+	Pereira, Mercasa	900	1.500	1.138		--
Cartago (Valle del Cauca)	1.200	1.500	1.300		-	Santa Bárbara (Antioquia)	1.000	1.600	1.300		--
Palmira (Valle del Cauca)	833	1.033	983		++	Sincelejo (Sucre)	1.000	1.200	1.044		---
Tuluá (Valle del Cauca)	1.000	1.083	1.028		+	Tunja (Boyacá)	682	818	755		---
						Ubaté (Cundinamarca)	1.250	1.250	1.250		-
<b>Remolacha regional</b>						Valledupar, Mercabastos	800	1.000	950		--
Cúcuta, Cenabastos	800	1.000	857		--						
Marinilla (Antioquia)	400	500	453		+	<b>Tomate chonto regional</b>					
Pamplona (Norte de Santander)	600	700	650		--	Buenaventura (Valle del Cauca)	1.200	1.300	1.267		--
						Cali, Cavasa	900	1.400	1.125		---
<b>Repollo blanco</b>						Cali, Santa Helena	900	1.100	983		---
Armenia, Mercar	233	300	261		-	Carmen de Viboral (Antioquia)	1.000	1.000	1.000		---
Barranquilla, Barranquillita	743	857	813		++	El Santuario (Antioquia)	700	950	821		-
Barranquilla, Granabastos	643	886	794		++	La Ceja (Antioquia)	1.000	1.300	1.125		-
Bucaramanga, Centroabastos	640	800	720		-	Marinilla (Antioquia)	850	1.300	1.007		--
Buenaventura (Valle del Cauca)	333	400	367		-	Medellín, Central					
Cali, Cavasa	133	233	191		-	Mayorista de Antioquia	1.200	1.600	1.333		--
Cali, Santa Helena	233	267	239		+	Medellín, Coomerca	1.100	1.400	1.217		---
Carmen de Viboral (Antioquia)	185	208	196		+++	Montería (Córdoba)	1.000	1.500	1.283		--


**Cuadro 1. Mercados mayoristas. Precios de venta de verduras y hortalizas (conclusión)  
2015 (11 al 17 de abril)**

Productos y mercados	Pesos por kilogramo				Tenden- cia	Productos y mercados	Pesos por kilogramo				Tenden- cia
	Mínimo	Máximo	Medio				Mínimo	Máximo	Medio		
<b>Tomate chonto regional (continuación)</b>						<b>Zanahoria</b>					
Palmira (Valle del Cauca)	1.300	1.400	1.350		---	Armenia, Mercar	550	633	579		---
Peñol (Antioquia)	700	1.000	823		---	Bogotá, D. C., Corabastos	833	1.000	878		--
Rionegro (Antioquia)	800	1.150	940		---	Bucaramanga, Centroabastos	583	667	622		--
Sonsón (Antioquia)	1.100	1.200	1.150		---	Buenaventura (Valle del Cauca)	545	582	558		--
Tuluá (Valle del Cauca)	1.200	1.400	1.313		--	Cali, Cavasa	400	455	450		---
<b>Tomate larga vida</b>						Cartago (Valle del Cauca)	833	1.000	914		--
Bogotá, D. C., Corabastos	1.250	1.300	1.272		--	Chiquinquirá (Boyacá)	583	583	583		=
Cali, Cavasa	1.600	1.800	1.679		-	Cúcuta, Cenabastos	500	500	500		=
Chiquinquirá (Boyacá)	800	1.000	880		-	Duitama (Boyacá)	667	750	708		---
Duitama (Boyacá)	1.500	1.500	1.500		n.d.	Ibague, Plaza La 21	640	960	800		--
Medellín, Central						Ipiales (Nariño), Ipiales somos todos	240	360	323		--
Mayorista de Antioquia	2.200	2.400	2.222		+	Manizales (Caldas)	645	806	746		-
Neiva, Surabastos	1.000	1.200	1.157		+	Neiva, Surabastos	467	573	531		--
Pasto (Nariño)	1.200	1.500	1.375		-	Palmira (Valle del Cauca)	473	545	500		--
Popayán (Cauca)	1.800	1.867	1.856		-	Pamplona (Norte de Santander)	667	833	718		---
Sogamoso (Boyacá)	1.500	1.500	1.500		=	Pasto (Nariño)	182	273	217		---
Tuluá (Valle del Cauca)	2.000	2.200	2.067		+	Popayán (Cauca)	333	367	350		--
Tunja (Boyacá)	750	1.000	847		+	San Gil (Santander)	900	1.200	1.000		=
Villavicencio, CAV	1.250	1.600	1.460		--	Sincelejo (Sucre)	500	563	510		---
<b>Tomate riñón</b>						Sogamoso (Boyacá)	667	750	708		+
Armenia, Mercar	1.800	2.000	1.844		-	Sonsón (Antioquia)	400	400	400		--
Bucaramanga, Centroabastos	1.591	1.818	1.761		+	Tuluá (Valle del Cauca)	500	583	528		-
Cartago (Valle del Cauca)	2.400	2.700	2.550		+	Tunja (Boyacá)	550	600	572		+
Ipiales (Nariño), Ipiales somos todos	1.045	1.273	1.174		-	Unbaté (Cundinamarca)	500	500	500		---
Manizales (Caldas)	2.000	2.200	2.075		-	Valledupar, Mercabastos	667	750	688		--
Medellín, Central						Villavicencio, CAV	667	833	736		--
Mayorista de Antioquia	1.800	2.000	1.933		=	Yopal (Casanare)	967	1.000	983		=
Pereira, La 41	2.200	2.500	2.350		+	<b>Zanahoria bogotana</b>					
Pereira, Mercasa	2.000	2.200	2.125		-	Barranquilla, Barranquillita	750	833	796		-
Sincelejo (Sucre)	2.000	2.200	2.078		+	Barranquilla, Granabastos	700	817	781		-
<b>Tomate riñón valluno</b>						Buenaventura (Valle del Cauca)	583	633	611		---
Montería (Córdoba)	2.500	2.500	2.500		++	Cali, Cavasa	750	833	760		---
Pereira, Mercasa	2.000	2.000	2.000		=	Cali, Santa Helena	583	667	604		---
<b>Tomate Riogrande</b>						Cartagena, Bazurto	750	833	785		---
Bucaramanga, Centroabastos	909	1.364	1.123		--	Cúcuta, Cenabastos	833	917	846		--
Bucaramanga, Mercados del centro	1.080	1.080	1.080		++	Medellín, Central					
Duitama (Boyacá)	1.200	1.200	1.200		n.d.	Mayorista de Antioquia	500	500	500		--
Montería (Córdoba)	800	800	800		=	Palmira (Valle del Cauca)	567	667	614		---
San Gil (Santander)	480	800	640		---	Pamplona (Norte de Santander)	833	833	833		--
Socorro (Santander)	400	1.000	680		---	Pereira, La 41	650	750	706		--
Sogamoso (Boyacá)	1.364	1.364	1.364		+	Pereira, Mercasa	500	750	631		---
Valledupar, Mercabastos	667	667	667		n.d.	Tuluá (Valle del Cauca)	667	750	689		-
<b>Tomate Riogrande bumangués</b>						<b>Zanahoria larga vida</b>					
Barranquilla, Barranquillita	1.200	1.440	1.320		-	Carmen de Viboral (Antioquia)	263	400	338		--
Barranquilla, Granabastos	1.136	1.364	1.265		-	El Santuario (Antioquia)	306	333	329		-
Cartagena, Bazurto	1.364	1.818	1.602		-	La Ceja (Antioquia)	700	1.000	867		-
<b>Tomate Riogrande ocañero</b>						Marinilla (Antioquia)	367	433	395		---
Cartagena, Bazurto	1.040	1.500	1.193		+	Medellín, Central					
						Mayorista de Antioquia	333	412	385		-
						Medellín, Coomerca	444	529	465		--
						Montería (Córdoba)	588	706	618		-
						Rionegro (Antioquia)	353	500	404		---

## Tendencias:

(---) Variación mayor al -20 %  
 (--) Variación entre -10 % y -20 %  
 (-) Variación entre 0 % y -10 %

(=) Variación igual a 0 %  
 (+) Variación entre 0 % y 10 %  
 (+ +) Variación entre 10 % y 20 %  
 (+++) Variación mayor al 20 %  
 (n.d.) No determinado

## Frutas frescas

### Bajó cotización del maracuyá



Fuente: [www.delagranja.co](http://www.delagranja.co).

A lo largo de esta semana se registró un descenso en los precios mayoristas del maracuyá en treinta de los treinta y tres mercados donde se vendió el producto. Dicha situación se debió a un incremento en el volumen de oferta recibido desde los municipios de La Paz (Cesar), Ginebra, Dagua, Obando, Alcalá, La Unión (Valle del Cauca), Lebrija, Girón (Santander) y Pasto (Nariño). En Cali y Bucaramanga, por ejemplo, el kilo se transó a \$1.369 y a \$1.333; es decir, un 24,02 % menos que la semana pasada.

También disminuyeron los precios del tomate de árbol, el lulo, la papaya Maradol, la naranja Valencia, la granadilla, los limones Tahití y común, el melón Cantalup y las manzanas verde, roja y royal gala importada. En el caso de la manzana verde, su cotización bajó en veintisiete de los treinta y cuatro mercados gracias a un incremento de las importaciones procedentes de Chile, donde se presentó una mayor producción. En Medellín, el kilo se vendió a \$3.231; un 5,97 % menos que la semana anterior.

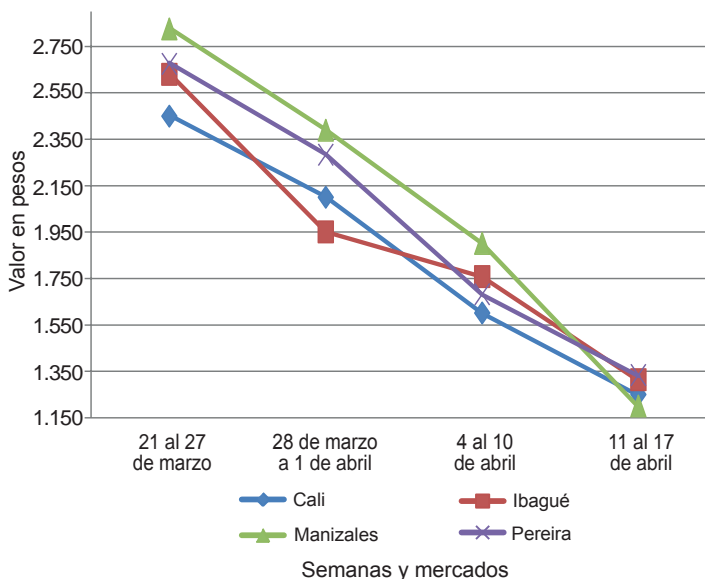
A su vez, cayó la cotización del tomate de árbol a causa de un mayor nivel de abastecimiento procedente de las zonas de producción ubicadas en los municipios antioqueños de San Vicente, El Peñol, Guarne y Santa Rosa de Osos, a lo que se sumó la salida de nuevos cortes de cosechas en San Bernardo, Silvania y Cabrera (Cundinamarca). Este comportamiento se reflejó en treinta y dos de los cuarenta y dos mercados donde

se comercializó. En Bogotá D. C. y Villavicencio, el kilo se vendió a \$2.129 y a \$2.247, lo que indicó una caída del 13,44 %.

Igualmente, el precio del lulo disminuyó en veinte de los treinta y cuatro mercados donde se negoció, esto debido a un aumento en el ingreso desde Ocaña (Norte de Santander), Lebrija (Santander), Antioquia y el Eje Cafetero. En Valledupar se cotizó el kilo a \$2.100; es decir, un 17,84 % menos. Por su parte, la papaya Maradol disminuyó su cotización debido a que se contó con una mayor oferta procedente de San Pedro de Urabá, Dabeiba (Antioquia), La Unión y Roldanillo (Valle de Cauca); asimismo, hubo un aumento en las cosechas de los municipios de La Tebaida, Montenegro, Quimbaya, Calarcá (Quindío), Granada, El Castillo y Lejanías (Meta). Este producto disminuyó de precio en veintitrés de los treinta y seis mercados donde se negoció.

En contraste, ascendieron las cotizaciones de la mora de Castilla, la uva red globe nacional y la uchuva. En el caso de la mora, el bajo volumen de producción desde los municipios de La Ceja, Guarne, Envigado, San Vicente (Antioquia), Aguadas, Riosucio (Caldas) y Piedecuesta (Santander), en donde las constantes lluvias han dificultado las labores de recolección, fue la causa principal para que se incrementara la cotización de esta fruta en veintitrés de los cuarenta y un mercados donde se comercializó en la semana.

**Gráfico 3. Comportamiento de los precios del maracuyá 2015 (21 de marzo al 17 de abril)**



Fuente: SIPSA-DANE.



Cuadro 2. Mercados mayoristas. Precios de venta de frutas frescas 2015 (11 al 17 de abril)

Productos y mercados	Pesos por kilogramo				Tendencia	Productos y mercados	Pesos por kilogramo				Tendencia			
	Mínimo	Máximo	Medio	Precios			Mínimo	Máximo	Medio	Precios				
<b>Aguacate común</b>						<b>Banano criollo (continuación)</b>								
Barranquilla, Barranquillita	4.000	4.000	4.000	--	Ibagué, Plaza La 21	700	1.200	820	+	Barranquilla, Barranquillita	540	600	570	=
Bucaramanga, Centroabastos	3.000	4.000	3.688	-	Ipiales (Nariño), Ipiales somos todos	519	556	543	-	Barranquilla, Centroabastos	600	600	600	n.d.
Buenaventura (Valle del Cauca)	2.800	3.000	2.967	--	La Ceja (Antioquia)	600	750	658	+	Bogotá, D. C., Corabastos	850	900	872	-
Cartagena, Bazurto	5.000	5.500	5.222	-	Manizales (Caldas)	600	700	617	=	Bucaramanga, Centroabastos	900	1.000	950	=
Ibagué, Plaza La 21	2.000	2.500	2.375	+	Medellín, Central	600	650	617	-	Chiquinquirá (Boyacá)	1.000	1.000	1.000	=
Manizales (Caldas)	3.000	3.000	3.000	=	Mayorista de Antioquia	600	800	683	++	Duitama (Boyacá)	850	900	875	n.d.
Medellín, Central					Neiva, Surabastos	680	1.000	847	--	Medellín, Central	800	850	811	-
Mayorista de Antioquia	1.800	2.500	2.111	--	Palmira (Valle del Cauca)	700	700	700	=	Medellín, Coomerca	400	500	452	-
Medellín, Coomerca	1.500	1.800	1.625	n.d.	Pereira, La 41	600	800	683	+	Montería (Córdoba)	750	800	754	--
Montería (Córdoba)	3.000	4.000	3.667	-	Pereira, Mercasa	600	700	625	+	Sincelejo (Sucre)	600	600	600	=
Neiva, Surabastos	2.400	3.200	2.950	--	Popayán (Cauca)	800	950	863	-	Sogamoso (Boyacá)	850	900	875	=
Palmira (Valle del Cauca)	2.000	2.200	2.100	-	Rionegro (Antioquia)	700	800	719	+	Tunja (Boyacá)	900	1.000	950	+
Santa Bárbara (Antioquia)	1.200	1.500	1.300	---	San Gil (Santander)	400	480	462	-	Valledupar, Mercabastos	463	575	531	+
Sincelejo (Sucre)	3.000	3.000	3.000	---	Santa Bárbara (Antioquia)	500	750	633	-	Villavicencio, CAV	640	680	658	-
Tuluá (Valle del Cauca)	2.500	3.000	2.767	-	Socorro (Santander)	400	560	480	-					
Tunja (Boyacá)	2.250	2.500	2.408	-	Sonsón (Antioquia)	400	400	400	=					
Valledupar, Mercado Nuevo	4.000	4.000	4.000	--	Tuluá (Valle del Cauca)	550	700	608	++					
Villavicencio, CAV	1.714	2.000	1.889	-	Tunja (Boyacá)	1.150	1.200	1.175	-					
<b>Aguacate Hass</b>					<b>Banano Urabá</b>									
Bogotá, D. C., Corabastos	3.200	3.600	3.435	+	Barranquilla, Barranquillita	540	600	570	=					
Chiquinquirá (Boyacá)	2.500	2.800	2.650	--	Bogotá, D. C., Corabastos	850	900	872	-					
La Ceja (Antioquia)	1.300	1.600	1.483	+	Bucaramanga, Centroabastos	900	1.000	950	=					
Medellín, Central					Chiquinquirá (Boyacá)	1.000	1.000	1.000	=					
Mayorista de Antioquia	2.000	2.300	2.122	+	Duitama (Boyacá)	850	900	875	n.d.					
Rionegro (Antioquia)	1.500	1.700	1.600	+	Medellín, Central									
San Gil (Santander)	3.500	3.500	3.500	=	Mayorista de Antioquia	800	850	811	-					
San Vicente (Antioquia)	1.600	1.700	1.650	+	Medellín, Coomerca	400	500	452	-					
Socorro (Santander)	3.500	3.500	3.500	++	Montería (Córdoba)	750	800	754	--					
Sonsón (Antioquia)	1.400	1.500	1.463	-	Sincelejo (Sucre)	600	600	600	=					
Tunja (Boyacá)	2.500	2.500	2.500	-	Sogamoso (Boyacá)	850	900	875	=					
					Tunja (Boyacá)	900	1.000	950	+					
<b>Aguacate papelillo</b>					Valledupar, Mercabastos	463	575	531	+					
Armenia, Mercar	3.500	4.000	3.833	-	Villavicencio, CAV	640	680	658	-					
Armenia, Retiro	2.800	3.500	3.139	-	<b>Borojó</b>									
Barranquilla, Barranquillita	4.800	5.500	5.017	-	Bogotá, D. C., Corabastos	4.000	5.000	4.400	+					
Bogotá, D. C., Corabastos	4.500	4.800	4.538	-	Bucaramanga, Centroabastos	4.500	5.000	4.750	=					
Bucaramanga, Centroabastos	3.500	4.000	3.750	=	Cúcuta, Cenabastos	4.000	4.000	4.000	=					
Buenaventura (Valle del Cauca)	4.000	4.200	4.067	-	Medellín, Central									
Cali, Cavasa	3.500	4.000	3.833	-	Mayorista de Antioquia	2.300	3.000	2.861	+					
Cali, Santa Helena	4.000	4.500	4.375	-	Montería (Córdoba)	4.000	4.000	4.000	+					
Cartagena, Bazurto	6.000	6.000	6.000	=	Villavicencio, CAV	4.000	5.000	4.500	+					
Cartago (Valle del Cauca)	4.000	4.500	4.333	+	<b>Breva</b>									
Chiquinquirá (Boyacá)	4.000	4.000	4.000	--	Armenia, Mercar	3.200	3.600	3.267	++					
Duitama (Boyacá)	3.800	4.000	3.900	-	Bucaramanga, Centroabastos	2.000	2.400	2.200	---					
Ibagué, Plaza La 21	3.000	4.000	3.333	-	Ibagué, Plaza La 21	2.800	2.800	2.800	--					
Manizales (Caldas)	3.500	4.000	3.825	=	Medellín, Central									
Medellín, Central					Mayorista de Antioquia	2.500	3.000	2.733	--					
Mayorista de Antioquia	3.300	4.000	3.700	---	<b>Ciruela negra chilena</b>									
Neiva, Surabastos	3.700	4.000	3.958	-	Bogotá, D. C., Corabastos	5.778	6.667	6.080	-					
Palmira (Valle del Cauca)	4.000	4.000	4.000	+	Bucaramanga, Centroabastos	4.364	5.000	4.640	-					
Pereira, Mercasa	3.800	4.500	3.988	+	Cúcuta, Cenabastos	7.000	8.000	7.750	+					
Popayán (Cauca)	4.200	4.300	4.225	-	Medellín, Central									
Sogamoso (Boyacá)	3.800	3.800	3.800	--	Mayorista de Antioquia	5.625	6.250	5.660	-					
Tunja (Boyacá)	4.300	4.500	4.340	+	Neiva, Surabastos	6.000	6.667	6.378	+					
Villavicencio, CAV	4.500	5.000	4.521	-	Valledupar, Mercado Nuevo	7.500	7.500	7.500	=					
<b>Badea</b>					<b>Ciruela roja</b>									
Bucaramanga, Centroabastos	1.000	1.500	1.313	---	Bogotá, D. C., Corabastos	2.600	3.000	2.769	+					
Ibagué, Plaza La 21	1.300	1.300	1.300	-	Bucaramanga, Centroabastos	2.200	2.400	2.300	++					
Neiva, Surabastos	1.200	1.300	1.240	-	Cúcuta, Cenabastos	2.000	2.500	2.250	+					
<b>Banano bocadillo</b>					Medellín, Central									
Bogotá, D. C., Corabastos	1.250	1.250	1.250	-	Mayorista de Antioquia	2.500	2.600	2.525	--					
Medellín, Central					Neiva, Surabastos	3.000	3.200	3.100	++					
Mayorista de Antioquia	900	900	900	=	San Gil (Santander)	2.000	2.800	2.333	--					
Santa Bárbara (Antioquia)	833	833	833	=	Socorro (Santander)	2.500	2.500	2.500	--					
Tunja (Boyacá)	1.538	1.769	1.654	-	Tunja (Boyacá)	2.000	2.200	2.060	+					
<b>Banano criollo</b>					<b>Coco</b>									
Armenia, Mercar	600	700	675	+	Armenia, Mercar	1.467	1.600	1.533	-					
Armenia, Retiro	500	650	580	++	Barranquilla, Barranquillita	1.700	1.800	1.750	=					
Barranquilla, Barranquillita	450	480	465	--	Bogotá, D. C., Corabastos	3.000	3.000	3.000	=					
Bogotá, D. C., Corabastos	1.200	1.300	1.233	=	Bucaramanga, Centroabastos	2.333	2.333	2.333	=					
Bucaramanga, Centroabastos	1.200	1.300	1.250	=	Buenaventura (Valle del Cauca)	833	833	833	=					
Buenaventura (Valle del Cauca)	700	800	742	+	Cali, Cavasa	1.515	1.515	1.515	=					
Cali, Cavasa	650	700	683	+	Cartagena, Bazurto	2.250	2.300	2.275	-					
Cali, Santa Helena	600	600	600	-	Cartago (Valle del Cauca)	1.600	1.667	1.633	+					
Cartago (Valle del Cauca)	640	720	687	+										
Chiquinquirá (Boyacá)	767	800	783	=										
Cúcuta, Cenabastos	1.167	1.500	1.250	-										
Cúcuta, La Nueva Sexta	1.167	1.333	1.199	-										




**Cuadro 2. Mercados mayoristas. Precios de venta de frutas frescas (continuación)**  
**2015 (11 al 17 de abril)**

Productos y mercados	Pesos por kilogramo				Tenden- cia	Productos y mercados	Pesos por kilogramo				Tenden- cia			
	Mínimo	Máximo	Medio				Mínimo	Máximo	Medio					
<b>Guayaba común</b>						<b>Limón común (continuación)</b>								
Barranquilla, Barranquillita	1.125	1.250	1.198	+	Bogotá, D. C., Corabastos	1.286	1.857	1.481	-	Bucaramanga, Centroabastos	1.400	1.600	1.480	--
Cartagena, Bazurto	1.520	1.680	1.600	+++	Cartagena, Bazurto	1.200	1.867	1.556	--	Cartago (Valle del Cauca)	1.300	1.600	1.500	+
Chiquinquirá (Boyacá)	600	680	640	--	Chiquinquirá (Boyacá)	2.000	2.000	2.000	+++	Cúcuta, La Nueva Sexta	2.083	2.917	2.292	-
Sincelejo (Sucre)	1.400	1.500	1.433	--	Ibagué, Plaza La 21	1.200	1.280	1.260	--	Medellín, Central				
Valledupar, Mercabastos	1.600	1.600	1.600	+++	Mayorista de Antioquia	1.500	1.800	1.581	---	Medellín, Coomerca	1.300	1.800	1.527	--
<b>Guayaba manzana</b>					Montería (Córdoba)	1.286	1.571	1.351	---	Neiva, Surabastos	1.200	1.680	1.367	+
Cartago (Valle del Cauca)	1.400	1.600	1.500	=	Pamplona (Norte de Santander)	2.500	3.000	2.750	--	Pereira, Mercasa	1.400	1.600	1.513	++
Manizales (Caldas)	1.600	2.000	1.725	=	San Gil (Santander)	1.800	2.000	1.867	-	Sincelejo (Sucre)	1.286	1.429	1.389	---
Medellín, Central					Socorro (Santander)	1.600	1.800	1.700	++	Tunja (Boyacá)	1.360	1.440	1.430	---
Mayorista de Antioquia	1.600	1.800	1.658	+	Valledupar, Mercado Nuevo	1.200	1.200	1.200	---	Villavicencio, CAV	1.400	2.000	1.600	---
Rionegro (Antioquia)	1.800	2.200	1.993	+	<b>Limón común Ciénaga</b>					Barranquilla, Barranquillita	1.750	2.250	2.063	-
Tuluá (Valle del Cauca)	1.300	1.400	1.333	=	Cartagena, Bazurto	1.067	1.067	1.067	n.d.	Valledupar, Mercado Nuevo	2.000	2.200	2.133	---
<b>Guayaba pera</b>					<b>Limón común valluno</b>					Buenaventura (Valle del Cauca)	2.200	2.400	2.300	--
Armenia, Mercar	1.000	1.100	1.008	-	Cali, Cavasa	1.250	1.333	1.292	---	Cali, Santa Helena	1.333	1.500	1.431	--
Barranquilla, Barranquillita	1.700	1.800	1.750	-	Palmira (Valle del Cauca)	1.500	1.667	1.583	--	Tuluá (Valle del Cauca)	1.167	1.333	1.208	+
Barranquilla, Granabastos	1.600	1.800	1.675	=	<b>Limón mandarino</b>					Armenia, Mercar	600	700	650	--
Bogotá, D. C., Corabastos	1.643	2.143	1.896	++	Ibagué, Plaza La 21	500	600	550	=	La Ceja (Antioquia)	600	700	646	-
Bucaramanga, Centroabastos	1.200	1.800	1.400	+++	Medellín, Central					Mayorista de Antioquia	400	700	581	---
Cali, Cavasa	1.200	1.300	1.233	-	Medellín, Coomerca	500	700	608	=	Medellín, Coomerca	500	700	608	=
Cartago (Valle del Cauca)	1.000	1.200	1.100	-	Peñol (Antioquia)	600	650	628	--	Pereira, Mercasa	600	1.200	829	---
Chiquinquirá (Boyacá)	1.500	1.800	1.650	++	Pereira, Mercasa	600	1.200	829	---	Santa Bárbara (Antioquia)	300	400	367	=
Duitama (Boyacá)	1.400	1.500	1.450	=	Valledupar, Mercado Nuevo	1.200	1.200	1.200	---	Villavicencio, CAV	600	1.040	837	---
Ibagué, Plaza La 21	1.000	1.500	1.325	+	<b>Limón Tahití</b>					Armenia, Mercar	1.000	1.400	1.225	---
Ipiales (Nariño), Ipiales somos todos	1.400	1.500	1.492	+	Armenia, Mercar	1.000	1.400	1.225	---	Bogotá, D. C., Corabastos	1.429	2.143	1.733	--
La Ceja (Antioquia)	1.000	1.000	1.000	-	Ibagué, Plaza La 21	500	600	550	=	Bucaramanga, Centroabastos	1.000	1.400	1.150	---
Manizales (Caldas)	1.000	1.200	1.075	-	La Ceja (Antioquia)	600	700	646	-	Cali, Santa Helena	1.100	1.400	1.233	--
Medellín, Central					Medellín, Central					Cartago (Valle del Cauca)	1.200	1.500	1.300	-
Mayorista de Antioquia	900	1.100	1.018	-	Mayorista de Antioquia	400	700	581	---	Peñol (Antioquia)	1.720	1.800	1.760	n.d.
Medellín, Coomerca	800	1.000	890	--	Medellín, Coomerca	500	700	608	=	Manizales (Caldas)	1.200	1.500	1.388	=
Neiva, Surabastos	1.200	1.500	1.275	+	Medellín, Coomerca	500	700	608	=	Medellín, Central				
Palmira (Valle del Cauca)	1.000	1.400	1.233	-	Peñol (Antioquia)	600	650	628	--	Mayorista de Antioquia	1.500	1.800	1.622	--
Pamplona (Norte de Santander)	1.100	1.333	1.233	+++	Pereira, Mercasa	600	1.200	829	---	Medellín, Coomerca	1.000	1.700	1.496	-
Pasto (Nariño)	1.000	1.700	1.322	-	Santa Bárbara (Antioquia)	300	400	367	=	Neiva, Surabastos	1.600	1.600	1.600	+
Pereira, La 41	900	1.000	933	-	Villavicencio, CAV	600	1.040	837	---	Palmira (Valle del Cauca)	1.100	1.200	1.183	-
Pereira, Mercasa	600	1.000	850	-	<b>Limón común</b>					Pamplona (Norte de Santander)	1.458	1.750	1.528	---
Popayán (Cauca)	1.150	1.250	1.213	-	Armenia, Mercar	1.000	1.400	1.225	---	Pasto (Nariño)	400	1.200	867	+
San Gil (Santander)	1.520	1.600	1.573	+++	Bogotá, D. C., Corabastos	1.429	2.143	1.733	--	Rionegro (Antioquia)	1.700	2.200	1.968	-
Socorro (Santander)	1.800	2.400	2.100	+	Bogotá, D. C., Corabastos	1.429	2.143	1.733	--	San Gil (Santander)	1.200	1.600	1.467	-
Tuluá (Valle del Cauca)	1.000	1.100	1.033	-	Medellín, Central	1.000	1.400	1.200	=	Socorro (Santander)	1.000	1.400	1.200	=
Tunja (Boyacá)	1.400	1.500	1.443	+++	Medellín, Coomerca	500	700	608	=	Sogamoso (Boyacá)	2.045	2.045	2.045	=
Ubaté (Cundinamarca)	1.500	1.800	1.650	--	Medellín, Coomerca	500	700	608	=	Tuluá (Valle del Cauca)	1.000	1.200	1.100	-
Villavicencio, CAV	1.200	1.700	1.417	++	Peñol (Antioquia)	600	650	628	--	Tunja (Boyacá)	1.400	1.600	1.573	---
Yopal (Casanare)	2.000	2.000	2.000	+++	Pereira, Mercasa	600	1.200	829	---	Ubaté (Cundinamarca)	1.591	1.818	1.705	---
<b>Gulupa</b>					Santa Bárbara (Antioquia)	300	400	367	=	Villavicencio, CAV	1.600	1.600	1.600	=
Bogotá, D. C., Corabastos	1.533	1.667	1.647	-	Villavicencio, CAV	600	1.040	837	---	<b>Lulo</b>				
Medellín, Central					<b>Limón común</b>					Armenia, Mercar	1.800	1.800	1.800	-
Mayorista de Antioquia	1.200	1.200	1.200	--	Armenia, Mercar	1.200	1.800	1.489	---	Barranquilla, Barranquillita	2.800	3.200	3.000	++
Neiva, Surabastos	1.120	1.200	1.140	n.d.	Bogotá, D. C., Corabastos	1.533	1.667	1.647	-	Barranquilla, Granabastos	2.600	2.800	2.683	--
Peñol (Antioquia)	1.600	1.800	1.700	-	Medellín, Central					Bucaramanga, Centroabastos	1.600	2.000	1.760	--
Sonsón (Antioquia)	800	900	863	+	Mayorista de Antioquia	1.200	1.200	1.200	--	Buenaventura (Valle del Cauca)	2.000	2.800	2.400	--
<b>Higo</b>					Medellín, Central					Cali, Cavasa	1.700	1.800	1.750	-
Bogotá, D. C., Corabastos	7.000	8.000	7.400	++	Mayorista de Antioquia	4.000	5.000	4.417	-	Cali, Santa Helena	1.700	1.800	1.717	-
Medellín, Central					Neiva, Surabastos	4.600	5.600	5.017	--	Cartagena, Bazurto	3.200	3.200	3.200	=
Mayorista de Antioquia	3.000	3.500	3.200	-	Pasto (Nariño)	5.000	6.111	5.648	--	Cartago (Valle del Cauca)	1.800	2.000	1.975	+
Sonsón (Antioquia)	3.000	3.000	3.000	=	Pereira, La 41	5.000	5.500	5.317	--	Chiquinquirá (Boyacá)	1.500	1.667	1.583	=
<b>Kiwi</b>					Pereira, Mercasa	4.000	6.000	4.883	--	Cúcuta, Cenabastos	2.000	3.000	2.500	--
Bogotá, D. C., Corabastos	4.000	4.600	4.272	-	Popayán (Cauca)	5.500	5.700	5.575	+	Cúcuta, La Nueva Sexta	2.500	3.000	2.762	-
Bucaramanga, Centroabastos	4.500	4.500	4.500	--	San Gil (Santander)	5.500	6.000	5.833	--					
Cali, Cavasa	5.000	5.500	5.375	-	Tuluá (Valle del Cauca)	4.800	5.500	5.125	--					
Cali, Santa Helena	4.300	5.200	4.767	-	Tunja (Boyacá)	4.667	5.000	4.861	-					
Cúcuta, Cenabastos	6.000	8.000	7.125	-	Villavicencio, CAV	4.500	5.500	4.775	-					
Ibagué, Plaza La 21	5.500	6.000	5.800	-										
Manizales (Caldas)	5.556	6.667	6.389	-										
Medellín, Central														
Mayorista de Antioquia	4.000	5.000	4.417	-										
Neiva, Surabastos	4.600	5.600	5.017	--										
Pasto (Nariño)	5.000	6.111	5.648	--										
Pereira, La 41	5.000	5.500	5.317	--										
Pereira, Mercasa	4.000	6.000	4.883	--										
Popayán (Cauca)	5.500	5.700	5.575	+										
San Gil (Santander)	5.500	6.000	5.833	--										
Tuluá (Valle del Cauca)	4.800	5.500	5.125	--										
Tunja (Boyacá)	4.667	5.000	4.861	-										
Villavicencio, CAV	4.500	5.500	4.775	-										



**Cuadro 2. Mercados mayoristas. Precios de venta de frutas frescas (continuación)**  
**2015 (11 al 17 de abril)**

Productos y mercados	Pesos por kilogramo				Tendencia	Productos y mercados	Pesos por kilogramo				Tendencia
	Mínimo	Máximo	Medio	Precios			Mínimo	Máximo	Medio	Precios	
<b>Lulo (continuación)</b>						<b>Mango de azúcar</b>					
Duitama (Boyacá)	1.680	1.800	1.740	n.d.		Barranquilla, Barranquillita	2.400	3.000	2.633	-	
Ibagué, Plaza La 21	1.600	2.000	1.925	-		Bogotá, D. C., Corabastos	1.800	2.400	2.059	---	
Ipiales (Nariño), Ipiales somos todos	1.500	1.500	1.500	-		Bucaramanga, Centroabastos	2.200	2.200	2.200	n.d.	
Manizales (Caldas)	1.500	2.000	1.800	-		Cartagena, Bazurto	1.600	2.400	1.867	---	
Medellín, Central						Medellín, Central					
Mayorista de Antioquia	1.100	1.500	1.389	---		Mayorista de Antioquia	1.200	1.400	1.267	+	
Medellín, Coomerca	1.000	1.300	1.127	---		Medellín, Coomerca	1.200	1.300	1.267	-	
Neiva, Surabastos	1.400	1.600	1.533	=		Tunja (Boyacá)	1.818	1.818	1.818	n.d.	
Palmira (Valle del Cauca)	2.000	2.000	2.000	+		Villavicencio, CAV	2.000	2.200	2.105	n.d.	
Pamplona (Norte de Santander)	1.500	2.000	1.804	-							
Pasto (Nariño)	1.522	1.739	1.623	=		<b>Mango manzano</b>					
Pereira, La 41	1.500	1.800	1.683	=		Armenia, Mercar	1.000	1.250	1.065	-	
Pereira, Mercasa	1.600	2.000	1.906	+		Buenaventura (Valle del Cauca)	1.800	2.000	1.933	=	
Popayán (Cauca)	1.200	1.320	1.280	=		Cartago (Valle del Cauca)	1.600	1.800	1.700	++	
San Gil (Santander)	1.800	2.400	2.067	+		Medellín, Central					
Sincelejo (Sucre)	1.600	2.200	1.956	-		Mayorista de Antioquia	1.000	1.200	1.089	-	
Socorro (Santander)	1.600	2.000	1.800	++		Pereira, La 41	1.250	1.250	1.250	-	
Sogamoso (Boyacá)	1.800	2.000	1.933	-		Pereira, Mercasa	1.250	1.417	1.281	-	
Tuluá (Valle del Cauca)	1.600	1.800	1.750	-		Tunja (Boyacá)	1.364	1.591	1.386	-	
Tunja (Boyacá)	2.174	2.174	2.174	=							
Vallédupar, Mercabastos	2.000	2.400	2.100	-		<b>Mango reina</b>					
Villavicencio, CAV	1.800	2.000	1.867	-		Armenia, Mercar	667	750	676	--	
						Ibagué, Plaza La 21	880	1.200	1.040	--	
<b>Mandarina arrayana</b>						Manizales (Caldas)	1.000	1.250	1.104	-	
Bogotá, D. C., Corabastos	2.500	3.182	2.854	---		Pereira, La 41	833	833	833	-	
Buenaventura (Valle del Cauca)	2.000	2.200	2.067	=		Pereira, Mercasa	1.000	1.000	1.000	+++	
Cali, Cavasa	2.200	3.000	2.642	-		Ubaté (Cundinamarca)	1.000	1.000	1.000	=	
Duitama (Boyacá)	1.600	1.800	1.700	n.d.							
Ibagué, Plaza La 21	2.000	2.000	2.000	=		<b>Mango Tommy</b>					
Neiva, Surabastos	2.480	2.800	2.657	-		Armenia, Mercar	1.000	1.167	1.102	--	
Palmira (Valle del Cauca)	2.000	2.200	2.033	-		Barranquilla, Barranquillita	1.600	1.800	1.700	=	
Popayán (Cauca)	1.800	1.880	1.820	-		Bogotá, D. C., Corabastos	2.273	3.182	2.689	---	
San Gil (Santander)	1.000	1.000	1.000	+		Bucaramanga, Centroabastos	2.600	2.800	2.700	=	
Socorro (Santander)	800	1.200	1.000	=		Buenaventura (Valle del Cauca)	2.000	2.000	2.000	+	
Sogamoso (Boyacá)	1.920	2.000	1.960	-		Cali, Cavasa	2.600	2.600	2.600	+	
Tuluá (Valle del Cauca)	1.800	1.800	1.800	-		Cali, Santa Helena	2.200	2.480	2.340	-	
Tunja (Boyacá)	1.818	2.273	1.900	-		Cartago (Valle del Cauca)	1.667	1.833	1.729	++	
Ubaté (Cundinamarca)	2.500	2.500	2.500	+++		Chiquinquirá (Boyacá)	2.167	2.500	2.375	+	
Villavicencio, CAV	1.400	1.800	1.597	n.d.		Cúcuta, Cenabastos	1.500	1.500	1.500	n.d.	
						Duitama (Boyacá)	2.273	2.273	2.273	n.d.	
<b>Mandarina común</b>						Ibagué, Plaza La 21	1.000	1.000	1.000	---	
Barranquilla, Barranquillita	1.500	1.667	1.604	=		La Ceja (Antioquia)	2.000	2.000	2.000	--	
Barranquilla, Granabastos	1.455	1.455	1.455	--		Manizales (Caldas)	2.083	2.500	2.257	+	
Bucaramanga, Centroabastos	1.087	1.522	1.293	---		Medellín, Central					
Bucaramanga, Mercados del centro	1.600	1.600	1.600	n.d.		Mayorista de Antioquia	1.800	2.500	1.939	---	
Cartagena, Bazurto	1.909	1.909	1.909	-		Medellín, Coomerca	1.600	2.000	1.913	-	
Montería (Córdoba)	1.320	1.400	1.385	-		Neiva, Surabastos	1.520	1.600	1.573	-	
San Gil (Santander)	800	1.400	1.200	-		Palmira (Valle del Cauca)	3.000	3.200	3.100	++	
Santa Bárbara (Antioquia)	800	1.000	967	---		Pasto (Nariño)	2.000	2.200	2.086	+++	
Sincelejo (Sucre)	1.600	2.000	1.789	---		Pereira, La 41	1.250	1.500	1.375	--	
Socorro (Santander)	1.000	1.200	1.100	---		Pereira, Mercasa	1.500	1.667	1.573	-	
Tunja (Boyacá)	1.750	1.850	1.775	n.d.		Popayán (Cauca)	1.960	2.080	2.010	+	
Vallédupar, Mercabastos	1.800	2.000	1.933	+		Rionegro (Antioquia)	2.200	3.000	2.679	-	
						Sogamoso (Boyacá)	1.500	1.667	1.583	++	
<b>Mandarina Oneco</b>						Tuluá (Valle del Cauca)	1.571	1.714	1.643	+	
Armenia, Mercar	1.600	1.800	1.733	--		Tunja (Boyacá)	1.818	2.045	1.955	-	
Armenia, Retiro	1.200	1.700	1.467	---		Villavicencio, CAV	2.000	2.800	2.200	--	
Cali, Cavasa	2.500	3.000	2.750	-							
Cartago (Valle del Cauca)	2.400	3.000	2.650	-		<b>Manzana nacional</b>					
Manizales (Caldas)	2.000	2.500	2.175	=		Bogotá, D. C., Corabastos	2.500	2.500	2.500	=	
Medellín, Central						Medellín, Central					
Mayorista de Antioquia	2.400	3.000	2.756	--		Mayorista de Antioquia	2.500	2.500	2.500	=	
Pereira, Mercasa	1.500	2.000	1.906	-		Tunja (Boyacá)	1.600	1.800	1.680	--	
Rionegro (Antioquia)	2.500	3.700	3.197	-							
Santa Bárbara (Antioquia)	1.000	1.400	1.250	---		<b>Manzana roja importada</b>					
						Armenia, Mercar	3.684	3.684	3.684	-	
<b>Mango común</b>						Barranquilla, Barranquillita	3.789	3.947	3.895	=	
Armenia, Mercar	583	667	611	--		Bogotá, D. C., Corabastos	3.579	3.789	3.691	-	
Cali, Cavasa	1.200	1.600	1.400	--		Bucaramanga, Centroabastos	3.200	3.500	3.360	-	
Cali, Santa Helena	1.000	1.400	1.213	--		Buenaventura (Valle del Cauca)	4.211	4.211	4.211	=	
Cartago (Valle del Cauca)	3.000	3.000	3.000	-		Cali, Cavasa	3.579	3.789	3.632	+	
Manizales (Caldas)	1.000	1.250	1.104	-		Cali, Santa Helena	3.263	3.421	3.351	+	
Medellín, Central						Cartagena, Bazurto	3.684	4.000	3.789	-	
Mayorista de Antioquia	800	1.400	1.000	--		Cartago (Valle del Cauca)	3.263	3.421	3.342	+	
Neiva, Surabastos	1.120	1.200	1.187	--		Chiquinquirá (Boyacá)	3.684	3.947	3.816	=	
Pereira, La 41	833	833	833	--		Cúcuta, Cenabastos	3.500	3.900	3.744	-	
Pereira, Mercasa	750	1.000	865	---		Duitama (Boyacá)	4.000	4.150	4.075	-	
Santa Bárbara (Antioquia)	1.000	1.400	1.133	---		Ibagué, Plaza La 21	3.421	3.684	3.474	-	
Tunja (Boyacá)	870	870	870	--		La Ceja (Antioquia)	3.684	3.684	3.684	n.d.	
						Manizales (Caldas)	3.474	3.684	3.649	-	
<b>Mango costeño</b>						Medellín, Central					
Montería (Córdoba)	343	514	440	---		Mayorista de Antioquia	3.158	3.684	3.275	--	


**Cuadro 2. Mercados mayoristas. Precios de venta de frutas frescas (continuación)  
2015 (11 al 17 de abril)**

Productos y mercados	Pesos por kilogramo				Tenden- cia	Productos y mercados	Pesos por kilogramo				Tenden- cia	
	Mínimo	Máximo	Medio	Precios			Mínimo	Máximo	Medio	Precios		
<b>Manzana roja importada (continuación)</b>						<b>Maracuyá</b>						
Montería (Córdoba)	3.684	3.947	3.789	-		Armenia, Mercar	900	1.300	1.058	---		
Neiva, Surabastos	3.526	4.000	3.737	-		Bogotá, D. C., Corabastos	1.400	1.500	1.450	--		
Pasto (Nariño)	3.684	3.947	3.816	+		Bucaramanga, Centroabastos	1.333	1.333	1.333	---		
Pereira, La 41	3.421	3.684	3.509	-		Buenaventura (Valle del Cauca)	1.400	1.600	1.500	+		
Pereira, Mercasa	3.421	3.947	3.579	-		Cali, Cavasa	1.200	1.500	1.369	--		
Popayán (Cauca)	3.632	3.737	3.684	+		Cali, Santa Helena	900	1.600	1.250	---		
Rionegro (Antioquia)	3.421	4.053	3.694	-		Cartago (Valle del Cauca)	1.200	1.400	1.275	---		
San Gil (Santander)	3.750	4.000	3.833	-		Cúcuta, Cenabastos	2.000	2.500	2.188	-		
Sincedejo (Sucre)	3.750	3.750	3.750	=		Duitama (Boyacá)	1.600	1.700	1.650	n.d.		
Socorro (Santander)	3.750	3.750	3.750	=		Ibagué, Plaza La 21	1.200	1.600	1.347	---		
Sogamoso (Boyacá)	3.750	4.000	3.875	=		La Ceja (Antioquia)	1.400	2.000	1.700	--		
Tuluá (Valle del Cauca)	3.684	3.895	3.763	=		Medellín, Coomerca	1.100	1.200	1.156	---		
Tunja (Boyacá)	3.684	3.947	3.816	+		Montería (Córdoba)	1.200	1.800	1.533	---		
Valledupar, Mercado Nuevo	3.579	3.579	3.579	=		Palmira (Valle del Cauca)	1.400	1.500	1.450	--		
Villavicencio, CAV	3.421	3.947	3.476	-		Pamplona (Norte de Santander)	1.500	2.500	2.056	n.d.		
						Pasto (Nariño)	889	1.000	963	-		
						Pereira, La 41	1.200	1.500	1.350	--		
<b>Manzana royal gala importada</b>						Pereira, Mercasa	1.000	1.600	1.294	---		
Armenia, Mercar	3.684	3.684	3.684	-		Popayán (Cauca)	1.400	1.600	1.500	-		
Bogotá, D. C., Corabastos	3.421	3.684	3.549	-		Rionegro (Antioquia)	1.500	2.500	1.999	---		
Bucaramanga, Centroabastos	3.250	3.500	3.392	+		Santa Bárbara (Antioquia)	1.000	1.200	1.133	--		
Cali, Cavasa	3.158	3.421	3.329	-		Sincedejo (Sucre)	1.500	1.800	1.675	--		
Cali, Santa Helena	3.158	3.421	3.307	-		Socorro (Santander)	1.600	2.160	1.853	---		
Cartago (Valle del Cauca)	3.263	3.421	3.342	-		Sogamoso (Boyacá)	1.500	1.500	1.500	=		
Chiquinquirá (Boyacá)	3.684	3.947	3.816	=		Sonsón (Antioquia)	1.300	1.400	1.363	--		
Cúcuta, Cenabastos	3.500	4.000	3.794	+		Tuluá (Valle del Cauca)	1.000	1.200	1.025	---		
Duitama (Boyacá)	3.750	3.750	3.750	-		Tunja (Boyacá)	1.200	1.500	1.370	-		
Ibagué, Plaza La 21	3.421	3.684	3.474	-		Ubaté (Cundinamarca)	1.800	2.000	1.900	--		
Ipiales (Nariño), Ipiales somos todos	3.579	3.947	3.680	-		Valledupar, Mercabastos	2.000	2.000	2.000	---		
La Ceja (Antioquia)	3.158	3.421	3.333	-		Villavicencio, CAV	1.000	1.200	1.163	--		
Manizales (Caldas)	3.421	3.684	3.570	-								
Medellín, Central						<b>Maracuyá antioqueño</b>						
Mayorista de Antioquia	2.895	3.158	2.977	-		Medellín, Central						
Montería (Córdoba)	3.684	3.947	3.868	-		Mayorista de Antioquia	1.200	1.300	1.228	--		
Neiva, Surabastos	3.368	3.842	3.601	-		Montería (Córdoba)	1.200	1.300	1.217	---		
Palmira (Valle del Cauca)	3.158	3.947	3.553	+		Sincedejo (Sucre)	1.400	1.600	1.478	---		
Pasto (Nariño)	3.421	3.684	3.468	-								
Pereira, Mercasa	3.263	3.684	3.456	+		<b>Maracuyá huilense</b>						
Popayán (Cauca)	3.579	3.684	3.640	-		Neiva, Surabastos	1.700	2.300	1.967	+		
Rionegro (Antioquia)	3.158	3.684	3.428	-								
San Gil (Santander)	3.750	4.000	3.833	-		<b>Maracuyá santandereano</b>						
Sogamoso (Boyacá)	3.400	3.500	3.450	=		Barranquilla, Barranquillita	1.467	1.733	1.644	---		
Tuluá (Valle del Cauca)	3.368	3.579	3.447	-		Cartagena, Bazaruto	1.433	1.533	1.500	n.d.		
Tunja (Boyacá)	3.579	3.947	3.709	+		Valledupar, Mercabastos	1.667	2.000	1.833	---		
Ubaté (Cundinamarca)	3.500	3.500	3.500	=								
Valledupar, Mercado Nuevo	3.400	3.400	3.400	=		<b>Maracuyá valluno</b>						
Villavicencio, CAV	3.158	3.684	3.333	-		Barranquilla, Barranquillita	1.500	1.900	1.733	---		
						Barranquilla, Granabastos	1.500	1.900	1.708	---		
<b>Manzana verde importada</b>						Cartagena, Bazaruto	2.000	2.000	2.000	=		
Armenia, Mercar	3.684	3.684	3.684	-		Medellín, Central						
Barranquilla, Barranquillita	3.947	4.105	4.026	-		Mayorista de Antioquia	1.600	1.600	1.600	--		
Bogotá, D. C., Corabastos	3.421	3.684	3.570	-								
Bucaramanga, Centroabastos	3.250	3.750	3.467	-		<b>Melón Cantalup</b>						
Buenaventura (Valle del Cauca)	4.211	4.211	4.211	=		Armenia, Mercar	1.200	1.400	1.300	-		
Cali, Cavasa	3.421	3.684	3.553	-		Barranquilla, Barranquillita	1.700	1.800	1.750	=		
Cali, Santa Helena	3.421	3.526	3.465	-		Barranquilla, Granabastos	1.600	1.600	1.600	=		
Cartagena, Bazaruto	3.789	4.000	3.860	-		Bogotá, D. C., Corabastos	1.000	1.300	1.181	-		
Cartago (Valle del Cauca)	3.158	3.316	3.237	-		Cali, Cavasa	1.100	1.300	1.208	-		
Chiquinquirá (Boyacá)	3.684	3.947	3.816	=		Cali, Santa Helena	1.300	1.400	1.333	-		
Duitama (Boyacá)	4.000	4.000	4.000	n.d.		Cartagena, Bazaruto	1.500	1.600	1.529	-		
Ibagué, Plaza La 21	3.421	3.684	3.474	-		Cartago (Valle del Cauca)	1.200	1.500	1.338	+		
Ipiales (Nariño), Ipiales somos todos	3.579	3.842	3.690	-		Cúcuta, Cenabastos	1.300	1.700	1.467	-		
La Ceja (Antioquia)	3.421	3.526	3.480	-		Cúcuta, La Nueva Sexta	1.300	1.400	1.313	-		
Manizales (Caldas)	3.474	3.684	3.649	-		Duitama (Boyacá)	1.700	1.800	1.750	n.d.		
Medellín, Central						Ibagué, Plaza La 21	1.000	1.600	1.238	--		
Mayorista de Antioquia	3.158	3.421	3.231	-		Ipiales (Nariño), Ipiales somos todos	1.300	1.400	1.383	-		
Montería (Córdoba)	3.947	4.053	3.969	-		Manizales (Caldas)	1.286	1.429	1.339	-		
Neiva, Surabastos	3.474	4.105	3.803	-		Medellín, Central						
Palmira (Valle del Cauca)	3.158	3.684	3.421	-		Mayorista de Antioquia	1.200	1.400	1.339	++		
Pasto (Nariño)	3.421	3.684	3.626	-		Montería (Córdoba)	2.000	2.000	2.000	+		
Pereira, La 41	3.579	3.947	3.842	-		Neiva, Surabastos	1.000	1.300	1.083	++		
Popayán (Cauca)	3.632	3.737	3.684	-		Palmira (Valle del Cauca)	1.200	1.300	1.217	-		
Rionegro (Antioquia)	3.158	3.947	3.680	-		Pamplona (Norte de Santander)	1.500	1.700	1.667	+		
San Gil (Santander)	3.750	4.000	3.833	-		Pasto (Nariño)	1.000	2.000	1.583	-		
Sincedejo (Sucre)	3.750	3.750	3.750	=		Pereira, La 41	1.300	1.500	1.400	-		
Socorro (Santander)	3.750	3.750	3.750	=		Pereira, Mercasa	1.600	1.600	1.600	++		
Sogamoso (Boyacá)	3.750	3.750	3.750	=		San Gil (Santander)	1.120	1.400	1.240	-		
Tuluá (Valle del Cauca)	3.474	3.895	3.658	-		Sincedejo (Sucre)	2.500	2.500	2.500	=		
Tunja (Boyacá)	3.684	3.947	3.816	-		Socorro (Santander)	1.000	1.200	1.100	+		
Ubaté (Cundinamarca)	3.500	3.500	3.500	=		Sogamoso (Boyacá)	1.300	1.400	1.350	---		
Valledupar, Mercado Nuevo	3.947	3.947	3.947	=		Tuluá (Valle del Cauca)	800	1.200	988	+		
Villavicencio, CAV	3.158	3.684	3.443	-		Tunja (Boyacá)	1.000	1.300	1.083	---		

**Cuadro 2. Mercados mayoristas. Precios de venta de frutas frescas (continuación)**  
**2015 (11 al 17 de abril)**

Productos y mercados	Pesos por kilogramo				Tendencia	Productos y mercados	Pesos por kilogramo				Tendencia
	Mínimo	Máximo	Medio				Mínimo	Máximo	Medio		
<b>Melón Cantalup (continuación)</b>						<b>Naranja Valencia (continuación)</b>					
Ubaté (Cundinamarca)	1.800	1.800	1.800	=		Barranquilla, Barranquillita	1.040	1.080	1.060	=	
Valledupar, Mercado Nuevo	1.300	1.500	1.367	-		Bogotá, D. C., Corabastos	1.150	1.300	1.252	-	
Villavicencio, CAV	1.600	1.800	1.675	-		Bucaramanga, Centroabastos	600	680	630	-	
<b>Mora de Castilla</b>						Bucaramanga, Mercados del centro	520	600	560	-	
Armenia, Mercar	4.000	4.400	4.144	+		Buenaventura (Valle del Cauca)	1.040	1.060	1.043	+	
Barranquilla, Barranquillita	3.600	4.800	4.180	--		Cali, Cavasa	640	760	744	-	
Barranquilla, Granabastos	3.280	5.000	4.113	-		Cali, Santa Helena	760	800	780	-	
Bogotá, D. C., Corabastos	3.077	3.538	3.389	+		Cartago (Valle del Cauca)	600	800	707	-	
Bucaramanga, Centroabastos	3.360	4.400	3.669	--		Duitama (Boyacá)	1.182	1.236	1.209	n.d.	
Buenaventura (Valle del Cauca)	4.000	4.000	4.000	+		Ibagué, Plaza La 21	800	800	800	-	
Cali, Cavasa	3.040	3.200	3.120	+		Ipiales (Nariño), Ipiales somos todos	800	900	856	--	
Cali, Santa Helena	2.400	2.800	2.580	-		La Ceja (Antioquia)	1.000	1.300	1.156	--	
Cartagena, Bazurto	3.600	4.400	4.036	-		Manizales (Caldas)	700	1.000	833	+	
Cartago (Valle del Cauca)	3.200	4.000	3.450	++		Medellín, Central					
Chiquinquirá (Boyacá)	2.286	3.000	2.595	+++		Mayorista de Antioquia	1.000	1.200	1.172	-	
Cúcuta, Cenabastos	3.667	4.500	4.125	+		Medellín, Coomerca	800	1.200	1.088	-	
Cúcuta, La Nueva Sexta	4.000	4.583	4.361	-		Montería (Córdoba)	800	1.000	937	-	
Duitama (Boyacá)	2.000	2.000	2.000	=		Neiva, Surabastos	600	600	600	n.d.	
El Santuario (Antioquia)	2.500	3.000	2.700	+		Palmira (Valle del Cauca)	700	700	700	-	
Ibagué, Plaza La 21	2.600	3.800	3.279	+		Pasto (Nariño)	800	1.000	884	-	
Ipiales (Nariño), Ipiales somos todos	2.500	3.250	2.799	+++		Popayán (Cauca)	760	780	765	-	
Manizales (Caldas)	3.500	4.000	3.750	=		Rionegro (Antioquia)	1.200	1.400	1.313	-	
Marinilla (Antioquia)	2.400	2.800	2.583	+		Sincelejo (Sucre)	800	900	858	-	
Medellín, Central						Tunja (Boyacá)	900	1.200	998	--	
Mayorista de Antioquia	2.500	3.300	2.958	-		Valledupar, Mercado Nuevo	1.000	1.000	1.000	-	
Medellín, Coomerca	2.400	3.000	2.813	+		Villavicencio, CAV	800	1.000	951	--	
Montería (Córdoba)	3.333	4.000	3.792	+		<b>Papaya hawaiana</b>					
Neiva, Surabastos	2.240	3.200	2.607	++		Chiquinquirá (Boyacá)	1.040	1.120	1.080	=	
Palmira (Valle del Cauca)	2.640	2.800	2.747	-		La Ceja (Antioquia)	1.200	1.400	1.289	+	
Pamplona (Norte de Santander)	2.800	3.200	2.880	+		Medellín, Central					
Pasto (Nariño)	2.500	3.125	2.875	++		Mayorista de Antioquia	1.120	1.200	1.173	-	
Pereira, La 41	2.500	3.000	2.750	-		Medellín, Coomerca	1.000	1.000	1.000	--	
Pereira, Mercasa	2.400	3.400	2.992	-		Rionegro (Antioquia)	1.200	1.600	1.399	+	
Popayán (Cauca)	2.800	2.800	2.800	-		<b>Papaya Maradol</b>					
Rionegro (Antioquia)	3.000	3.200	3.100	+		Armenia, Mercar	800	1.000	925	-	
San Gil (Santander)	1.760	2.000	1.893	++		Barranquilla, Barranquillita	1.500	1.800	1.650	=	
San Vicente (Antioquia)	2.500	2.700	2.600	++		Barranquilla, Granabastos	1.600	1.700	1.656	n.d.	
Sincelejo (Sucre)	2.300	2.800	2.522	-		Bogotá, D. C., Corabastos	722	1.000	855	---	
Socorro (Santander)	2.000	2.300	2.150	-		Bucaramanga, Centroabastos	900	1.000	950	-	
Sogamoso (Boyacá)	2.800	3.000	2.900	+++		Buenaventura (Valle del Cauca)	1.400	1.600	1.500	+	
Tuluá (Valle del Cauca)	2.240	2.560	2.373	-		Cali, Cavasa	1.000	1.200	1.125	-	
Tunja (Boyacá)	2.500	2.800	2.620	++		Cali, Santa Helena	1.200	1.300	1.217	-	
Ubaté (Cundinamarca)	3.750	3.750	3.750	+		Cartago (Valle del Cauca)	1.000	1.400	1.138	-	
Valledupar, Mercabastos	3.600	4.000	3.929	-		Chiquinquirá (Boyacá)	640	720	680	-	
Villavicencio, CAV	3.333	4.167	3.611	+		Cúcuta, Cenabastos	800	1.000	904	-	
Yopal (Casanare)	3.500	3.750	3.625	=		Cúcuta, La Nueva Sexta	800	1.000	825	--	
<b>Naranja común</b>						Duitama (Boyacá)	600	650	625	n.d.	
Barranquilla, Barranquillita	760	800	780	=		Ibagué, Plaza La 21	800	1.500	1.104	-	
Bucaramanga, Centroabastos	800	900	850	=		Ipiales (Nariño), Ipiales somos todos	1.400	1.500	1.456	+	
Cali, Cavasa	500	500	500	-		La Ceja (Antioquia)	1.500	1.600	1.533	-	
Cartagena, Bazurto	800	800	800	--		Manizales (Caldas)	1.200	1.400	1.300	+	
Chiquinquirá (Boyacá)	600	600	600	---		Medellín, Central					
Cúcuta, Cenabastos	500	600	548	-		Mayorista de Antioquia	1.500	1.700	1.578	+	
Cúcuta, La Nueva Sexta	500	600	553	-		Medellín, Coomerca	500	600	508	-	
Ibagué, Plaza La 21	576	640	619	-		Neiva, Surabastos	1.000	1.200	1.058	--	
Montería (Córdoba)	800	800	800	=		Palmira (Valle del Cauca)	1.200	1.300	1.217	-	
Neiva, Surabastos	400	560	480	-		Pamplona (Norte de Santander)	1.000	1.500	1.371	-	
Pamplona (Norte de Santander)	300	440	385	-		Pasto (Nariño)	1.000	1.400	1.167	-	
San Gil (Santander)	400	480	422	--		Pereira, La 41	1.000	1.300	1.206	+	
Santa Bárbara (Antioquia)	300	500	417	-		Pereira, Mercasa	1.000	1.300	1.175	-	
Socorro (Santander)	400	400	400	=		Rionegro (Antioquia)	1.700	2.000	1.892	-	
Sonsón (Antioquia)	400	440	420	-		Socorro (Santander)	800	800	800	=	
Tunja (Boyacá)	667	717	685	--		Tuluá (Valle del Cauca)	900	1.000	925	+	
Valledupar, Mercado Nuevo	900	900	900	=		Tunja (Boyacá)	556	833	630	---	
<b>Naranja Sweet</b>						Ubaté (Cundinamarca)	667	778	722	=	
Armenia, Mercar	680	760	715	-		Valledupar, Mercado Nuevo	600	600	600	=	
Armenia, Retiro	500	640	592	-		Villavicencio, CAV	667	889	778	-	
Bogotá, D. C., Corabastos	1.150	1.400	1.265	-		<b>Papaya melona</b>					
Cali, Cavasa	800	840	813	-		Bucaramanga, Centroabastos	800	800	800	---	
Cartago (Valle del Cauca)	700	900	830	-		Medellín, Central					
Ibagué, Plaza La 21	840	1.000	947	-		Mayorista de Antioquia	900	900	900	--	
Neiva, Surabastos	667	800	733	--		<b>Papaya redonda</b>					
Pasto (Nariño)	900	1.000	970	+		Bucaramanga, Centroabastos	750	750	750	=	
Pereira, Mercasa	600	900	750	-		Medellín, Central					
Tuluá (Valle del Cauca)	900	1.000	933	=		Mayorista de Antioquia	900	900	900	--	
<b>Naranja Valencia</b>						<b>Patilla</b>					
Armenia, Mercar	480	600	538	--		Armenia, Mercar	500	600	550	=	
Armenia, Retiro	400	500	443	-							


**Cuadro 2. Mercados mayoristas. Precios de venta de frutas frescas (continuación)**  
**2015 (11 al 17 de abril)**

Productos y mercados	Pesos por kilogramo				Tendencia	Productos y mercados	Pesos por kilogramo				Tendencia
	Mínimo	Máximo	Medio				Mínimo	Máximo	Medio		
<b>Patilla (continuación)</b>						<b>Piña gold (continuación)</b>					
Barranquilla, Barranquillita	700	750	733	=		Medellín, Coomerca	1.000	1.200	1.127	+	
Bogotá, D. C., Corabastos	500	600	543	-		Neiva, Surabastos	1.300	1.300	1.300	-	
Bucaramanga, Centroabastos	600	700	638	-		Palmira (Valle del Cauca)	1.200	1.200	1.200	++	
Cali, Cavasa	800	800	800	+		Pasto (Nariño)	1.200	1.300	1.250	+	
Cali, Santa Helena	700	800	725	-		Pereira, La 41	1.200	1.500	1.400	=	
Cartagena, Bazurto	600	600	600	+		Pereira, Mercasa	1.200	1.400	1.252	-	
Cartago (Valle del Cauca)	600	800	733	=		Rionegro (Antioquia)	1.300	1.500	1.438	-	
Cúcuta, Cenabastos	700	800	760	+		Sogamoso (Boyacá)	1.500	1.500	1.500	+	
Cúcuta, La Nueva Sexta	800	900	820	+		Tuluá (Valle del Cauca)	1.200	1.300	1.233	=	
Ibagué, Plaza La 21	400	600	488	--		Tunja (Boyacá)	1.545	1.636	1.594	-	
Medellín, Central						Villavicencio, CAV	1.000	1.100	1.096	+	
Mayorista de Antioquia	550	550	550	=		<b>Piña manzana</b>					
Medellín, Coomerca	600	600	600	=		Buenaventura (Valle del Cauca)	1.000	1.200	1.100	-	
Montería (Córdoba)	550	600	592	+		Cali, Cavasa	800	900	854	-	
Neiva, Surabastos	600	600	600	+		Cali, Santa Helena	700	800	750	-	
Palmira (Valle del Cauca)	800	1.000	950	-		La Ceja (Antioquia)	1.000	1.250	1.083	+	
Pasto (Nariño)	600	700	667	=		Manizales (Caldas)	900	1.000	933	=	
Popayán (Cauca)	850	850	850	+		Medellín, Central					
Rionegro (Antioquia)	800	800	800	+		Mayorista de Antioquia	700	900	761	--	
San Gil (Santander)	700	800	767	+		Medellín, Coomerca	800	900	833	-	
Sincelejo (Sucre)	500	500	500	=		Palmira (Valle del Cauca)	700	700	700	=	
Socorro (Santander)	600	700	650	-		Pasto (Nariño)	850	950	894	-	
Tuluá (Valle del Cauca)	800	850	817	-		Pereira, La 41	1.000	1.200	1.100	+	
Tunja (Boyacá)	600	600	600	=		Pereira, Mercasa	900	1.000	988	-	
Valledupar, Mercado Nuevo	550	600	583	-		Popayán (Cauca)	700	750	738	-	
<b>Pera importada</b>						Rionegro (Antioquia)	850	1.000	953	--	
Armenia, Mercar	3.000	3.000	3.000	-		Tuluá (Valle del Cauca)	750	800	783	=	
Bogotá, D. C., Corabastos	3.000	3.250	3.122	+		<b>Piña perolera</b>					
Bucaramanga, Centroabastos	3.200	3.400	3.283	+		Barranquilla, Barranquillita	960	1.040	1.010	=	
Buenaventura (Valle del Cauca)	3.684	3.684	3.684	=		Barranquilla, Granabastos	800	1.120	913	--	
Cali, Cavasa	3.158	3.263	3.184	-		Bogotá, D. C., Corabastos	625	750	694	-	
Cali, Santa Helena	3.158	3.158	3.158	+		Bucaramanga, Centroabastos	500	600	546	--	
Cartagena, Bazurto	3.684	3.684	3.684	-		Cartagena, Bazurto	1.080	1.200	1.160	-	
Cartago (Valle del Cauca)	3.316	3.684	3.526	-		Chiquinquirá (Boyacá)	960	1.000	980	+	
Chiquinquirá (Boyacá)	3.684	3.684	3.684	-		Cúcuta, Cenabastos	696	933	832	-	
Cúcuta, Cenabastos	3.250	3.750	3.494	n.d.		Cúcuta, La Nueva Sexta	1.000	1.167	1.081	+	
Duitama (Boyacá)	3.500	3.650	3.575	n.d.		Duitama (Boyacá)	833	900	867	n.d.	
Ibagué, Plaza La 21	3.158	3.158	3.158	+		Medellín, Central					
Manizales (Caldas)	3.100	3.500	3.283	-		Mayorista de Antioquia	800	800	800	=	
Medellín, Central						Montería (Córdoba)	720	800	780	-	
Mayorista de Antioquia	2.895	3.158	2.977	-		Neiva, Surabastos	1.071	1.071	1.071	-	
Montería (Córdoba)	3.579	3.684	3.675	+		Pamplona (Norte de Santander)	800	900	869	-	
Neiva, Surabastos	3.500	3.778	3.630	-		San Gil (Santander)	500	667	589	-	
Palmira (Valle del Cauca)	3.158	3.421	3.289	-		Sincelejo (Sucre)	720	880	813	-	
Pasto (Nariño)	3.158	3.684	3.439	-		Socorro (Santander)	500	600	567	-	
Pereira, La 41	3.250	3.400	3.300	=		Sogamoso (Boyacá)	900	933	917	=	
Pereira, Mercasa	2.750	3.300	3.208	=		Tunja (Boyacá)	833	867	840	=	
Popayán (Cauca)	3.579	3.684	3.614	-		Ubaté (Cundinamarca)	629	629	629	--	
Rionegro (Antioquia)	3.158	3.526	3.311	-		Valledupar, Mercabastos	1.080	1.200	1.147	-	
San Gil (Santander)	3.500	3.750	3.583	-		Villavicencio, CAV	727	818	766	-	
Sincelejo (Sucre)	3.500	3.500	3.500	-		<b>Pitahaya</b>					
Socorro (Santander)	2.500	2.500	2.500	--		Bogotá, D. C., Corabastos	10.000	10.000	10.000	=	
Sogamoso (Boyacá)	3.250	3.250	3.250	++		Bucaramanga, Centroabastos	8.000	9.000	8.500	+	
Tuluá (Valle del Cauca)	3.263	3.368	3.329	+		Ibagué, Plaza La 21	7.000	7.000	7.000	n.d.	
Valledupar, Mercado Nuevo	3.500	3.500	3.500	=		Medellín, Central					
Villavicencio, CAV	3.000	3.250	3.083	+		Mayorista de Antioquia	8.000	10.000	8.556	--	
Yopal (Casanare)	3.900	3.900	3.900	=		Neiva, Surabastos	11.000	11.500	11.188	-	
<b>Pera nacional</b>						Villavicencio, CAV	10.000	12.000	10.208	-	
Bogotá, D. C., Corabastos	1.087	1.304	1.145	-		<b>Tangelo</b>					
Bucaramanga, Centroabastos	1.200	1.200	1.200	=		Bogotá, D. C., Corabastos	2.400	2.800	2.515	-	
Chiquinquirá (Boyacá)	1.000	1.200	1.080	-		Bucaramanga, Centroabastos	1.000	1.400	1.250	--	
Ibagué, Plaza La 21	1.600	1.600	1.600	+		Cartago (Valle del Cauca)	2.000	2.500	2.217	--	
Medellín, Central						Manizales (Caldas)	1.800	2.200	2.000	--	
Mayorista de Antioquia	1.042	1.167	1.144	-		Medellín, Central					
San Gil (Santander)	1.000	1.400	1.227	--		Mayorista de Antioquia	2.000	2.500	2.056	--	
Socorro (Santander)	1.200	1.280	1.227	+		Pereira, Mercasa	1.500	2.000	1.817	--	
Tunja (Boyacá)	800	1.000	899	--		Rionegro (Antioquia)	2.200	3.000	2.556	--	
<b>Piña gold</b>						Tunja (Boyacá)	1.600	1.800	1.640	--	
Armenia, Mercar	900	1.000	983	-		Ubaté (Cundinamarca)	1.750	1.900	1.825	---	
Bogotá, D. C., Corabastos	1.364	1.636	1.548	-		Villavicencio, CAV	1.400	1.600	1.436	-	
Bucaramanga, Centroabastos	1.000	1.400	1.213	--		<b>Tomate de árbol</b>					
Cali, Cavasa	1.200	1.300	1.221	-		Armenia, Mercar	2.240	2.320	2.277	-	
Cali, Santa Helena	1.000	1.000	1.000	--		Barranquilla, Barranquillita	2.000	2.300	2.183	-	
Cartago (Valle del Cauca)	1.000	1.400	1.163	--		Barranquilla, Granabastos	2.000	2.300	2.133	-	
Cúcuta, Cenabastos	2.000	2.000	2.000	=		Bogotá, D. C., Corabastos	1.800	2.400	2.129	--	
Ibagué, Plaza La 21	1.100	1.300	1.200	-		Bucaramanga, Centroabastos	1.800	2.200	2.023	-	
Manizales (Caldas)	1.300	1.300	1.300	-		Buenaventura (Valle del Cauca)	2.400	2.600	2.500	=	
Medellín, Central											
Mayorista de Antioquia	900	1.100	1.031	-							

**Cuadro 2. Mercados mayoristas. Precios de venta de frutas frescas (conclusión) 2015 (11 al 17 de abril)**

Productos y mercados	Pesos por kilogramo				Tendencia	Productos y mercados	Pesos por kilogramo				Tendencia
	Mínimo	Máximo	Medio	Precios			Mínimo	Máximo	Medio	Precios	
<b>Tomate de árbol (continuación)</b>						<b>Uva Isabela (continuación)</b>					
Cali, Cavasa	2.000	2.000	2.000		--	Ibagué, Plaza La 21	2.160	3.040	2.610		+
Cali, Santa Helena	1.900	2.000	1.975		+	Ipiales (Nariño), Ipiales somos todos	2.500	2.600	2.533		-
Carmen de Viboral (Antioquia)	1.800	1.800	1.800		=	Medellín, Central					
Cartagena, Bazaruto	2.100	2.500	2.350		-	Mayorista de Antioquia	2.400	2.600	2.556		-
Cartago (Valle del Cauca)	2.300	2.500	2.388		-	Neiva, Surabastos	1.200	1.600	1.425		-
Duitama (Boyacá)	2.200	2.400	2.300		n.d.	Palmira (Valle del Cauca)	1.680	1.920	1.800		-
El Santuario (Antioquia)	1.500	1.700	1.613		+	Pasto (Nariño)	1.680	2.000	1.867		-
Ibagué, Plaza La 21	1.600	2.240	2.004		--	Popayán (Cauca)	2.400	2.600	2.517		-
Ipiales (Nariño), Ipiales somos todos	1.364	1.667	1.458		--	Rionegro (Antioquia)	2.600	3.200	2.978		-
La Ceja (Antioquia)	1.800	2.000	1.867		-	San Gil (Santander)	2.800	2.960	2.853		-
Manizales (Caldas)	2.000	2.200	2.095		+	Socorro (Santander)	2.400	2.400	2.400		--
Marinilla (Antioquia)	1.600	2.000	1.772		-	Sogamoso (Boyacá)	2.500	2.667	2.583		+
Medellín, Central						Tunja (Boyacá)	2.400	2.560	2.464		-
Mayorista de Antioquia	1.700	2.000	1.853		-	Ubaté (Cundinamarca)	3.000	3.000	3.000		=
Medellín, Coomerca	1.500	2.000	1.794		-	Villavicencio, CAV	2.400	2.880	2.657		-
Montería (Córdoba)	2.000	2.200	2.050		-	Yopal (Casenare)	2.560	2.560	2.560		-
Neiva, Surabastos	2.000	2.400	2.167		-	<b>Uva negra</b>					
Palmira (Valle del Cauca)	2.200	2.600	2.392		+	Duitama (Boyacá)	2.500	2.750	2.625		n.d.
Pamplona (Norte de Santander)	1.667	2.083	1.921		-	Sogamoso (Boyacá)	2.667	2.917	2.792		-
Pasto (Nariño)	1.442	1.731	1.622		+	<b>Uva red globe nacional</b>					
Peñol (Antioquia)	1.600	1.950	1.794		-	Armenia, Mercar	2.880	3.600	3.142		+
Pereira, La 41	2.000	2.400	2.250		-	Barranquilla, Barranquillita	3.200	3.360	3.307		+
Pereira, Mercasa	2.200	2.400	2.288		-	Barranquilla, Granabastos	4.000	4.200	4.067		=
Popayán (Cauca)	1.600	1.920	1.760		--	Bogotá, D. C., Corabastos	3.091	4.000	3.546		++
Rionegro (Antioquia)	1.600	2.100	1.835		-	Bucaramanga, Centroabastos	2.909	2.909	2.909		=
San Gil (Santander)	2.400	2.480	2.427		+	Cali, Cavasa	2.667	2.778	2.769		+
San Vicente (Antioquia)	1.700	1.800	1.750		-	Cartagena, Bazaruto	3.889	3.889	3.889		=
Sincelejo (Sucre)	1.750	2.229	1.962		--	Cartago (Valle del Cauca)	3.000	3.500	3.375		+
Socorro (Santander)	2.400	2.400	2.400		-	Ibagué, Plaza La 21	2.800	3.600	3.170		+
Sogamoso (Boyacá)	2.400	2.400	2.400		-	Manizales (Caldas)	2.800	3.200	3.013		+
Sonsón (Antioquia)	1.700	1.750	1.713		-	Medellín, Central					
Tunja (Boyacá)	1.600	2.000	1.808		--	Mayorista de Antioquia	2.727	3.556	3.024		+
Valledupar, Mercabastos	2.200	2.640	2.493		-	Montería (Córdoba)	3.556	3.889	3.843		-
Villavicencio, CAV	2.000	2.600	2.247		--	Pasto (Nariño)	2.400	3.200	2.862		++
Yopal (Casenare)	2.600	2.680	2.640		-	Pereira, La 41	3.000	3.000	3.000		=
<b>Uchuva con cáscara</b>						Pereira, Mercasa	3.000	3.200	3.100		+
Bogotá, D. C., Corabastos	2.000	2.200	2.067		--	Popayán (Cauca)	2.889	3.000	2.917		-
Bucaramanga, Centroabastos	2.000	2.400	2.200		=	Rionegro (Antioquia)	3.333	3.778	3.537		-
Cúcuta, Cenabastos	1.700	2.000	1.854		+	Socorro (Santander)	3.182	3.182	3.182		+
Cúcuta, La Nueva Sexta	2.000	2.000	2.000		-	Tuluá (Valle del Cauca)	3.000	3.200	3.067		+
Duitama (Boyacá)	1.300	1.500	1.400		n.d.	Villavicencio, CAV	3.182	3.889	3.441		++
Ibagué, Plaza La 21	1.440	1.760	1.507		+	<b>Uva roja</b>					
Medellín, Central						Cali, Santa Helena	6.000	6.000	6.000		-
Mayorista de Antioquia	2.000	2.400	2.133		+	Duitama (Boyacá)	2.500	2.750	2.625		n.d.
Neiva, Surabastos	3.000	3.000	3.000		++	Ipiales (Nariño), Ipiales somos todos	3.125	3.500	3.236		+
Pamplona (Norte de Santander)	1.000	1.200	1.100		=	Neiva, Surabastos	3.800	4.000	3.950		=
Rionegro (Antioquia)	1.600	1.700	1.667		++	Pereira, La 41	6.111	6.111	6.111		=
San Vicente (Antioquia)	1.600	1.700	1.650		--	Pereira, Mercasa	5.222	6.111	5.759		-
Socorro (Santander)	1.500	2.200	1.850		+	Sincelejo (Sucre)	3.889	3.889	3.889		=
<b>Uva importada</b>						Sogamoso (Boyacá)	2.500	2.500	2.500		=
Barranquilla, Barranquillita	6.444	6.889	6.667		=	<b>Uva verde</b>					
Bogotá, D. C., Corabastos	6.250	6.875	6.523		-	Bogotá, D. C., Corabastos	2.909	3.889	3.419		++
Bucaramanga, Centroabastos	6.250	7.000	6.909		-	Bucaramanga, Centroabastos	3.182	3.182	3.182		n.d.
Buenaventura (Valle del Cauca)	7.500	7.500	7.500		=	Cartago (Valle del Cauca)	2.960	3.040	3.000		-
Cartagena, Bazaruto	5.556	6.333	5.815		-	Cúcuta, Cenabastos	4.111	4.222	4.194		-
Cúcuta, Cenabastos	7.250	7.500	7.375		+	Duitama (Boyacá)	2.500	2.750	2.625		n.d.
Medellín, Central						Medellín, Central					
Mayorista de Antioquia	4.667	6.250	5.487		-	Mayorista de Antioquia	3.333	3.333	3.333		n.d.
San Gil (Santander)	7.500	7.500	7.500		=	Neiva, Surabastos	3.800	4.000	3.950		=
Socorro (Santander)	6.875	6.875	6.875		=	San Gil (Santander)	3.182	3.636	3.424		-
Sogamoso (Boyacá)	5.333	5.556	5.444		=	Socorro (Santander)	3.636	3.636	3.636		++
Tunja (Boyacá)	5.789	5.789	5.789		-	Sogamoso (Boyacá)	2.833	2.833	2.833		-
Valledupar, Mercado Nuevo	6.875	6.875	6.875		=	Tunja (Boyacá)	3.182	3.182	3.182		=
Villavicencio, CAV	6.250	6.875	6.500		-	Villavicencio, CAV	2.500	3.167	2.826		-
<b>Uva Isabela</b>						<b>Zapote</b>					
Armenia, Mercar	2.203	2.291	2.212		+	Barranquilla, Barranquillita	1.750	1.750	1.750		=
Bogotá, D. C., Corabastos	2.400	2.720	2.512		-	Medellín, Central					
Bucaramanga, Centroabastos	2.400	2.560	2.453		+	Mayorista de Antioquia	1.800	2.500	2.122		n.d.
Cali, Cavasa	1.760	1.920	1.867		+	Neiva, Surabastos	1.400	1.400	1.400		--
Cali, Santa Helena	1.680	1.840	1.760		-	Valledupar, Mercado Nuevo	3.500	4.000	3.667		+
Chiquinquirá (Boyacá)	2.720	3.000	2.830		=						
Cúcuta, Cenabastos	3.000	3.000	3.000		=						

**Tendencias:**

(---) Variación mayor al -20 %  
(--) Variación entre -10 % y -20 %  
(-) Variación entre 0 % y -10 %

(=) Variación igual a 0 %

(+) Variación entre 0 % y 10 %

(+ +) Variación entre 10 % y 20 %


(+++) Variación mayor al 20 %

(n.d.) No determinado

DANE  
Para tomar decisiones

## Tubérculos, raíces y plátanos

### Mejóro oferta de papa



Fuente: DANE.

El buen abastecimiento desde los municipios de Saboyá, Toca, Tota, Tunja (Boyacá), Carmen de Carupa, Susa (Cundinamarca), Ipiales y Pasto (Nariño) fue la razón principal para que los precios de la papa suprema descendieran en los veintitrés mercados donde se comercializó a lo largo de esta semana. En las ciudades de Armenia y Bogotá D. C., por ejemplo, el kilo se vendió a \$1.057 y a \$1.245, lo que significó un descenso del 16,77 % respecto a la semana anterior.

De igual manera, descendieron los precios de las papas capira, parda pastusa, única, nevada, R-12, Betina y criolla, los plátanos hartones verde y maduro, la arracacha amarilla y las yucas criolla, ICA y llanera. En el caso de la papa única, se reportó una menor cotización en los veinticinco mercados donde se transó, esto debido al incremento en la producción que se presentó en el altiplano cundiboyacense y Nariño. En Cali y Bucaramanga, el kilo se ofreció a \$755, y a \$1.019; es decir, presentó una reducción del 19,64 %.

Asimismo, las cotizaciones de la papa capira disminuyeron en veintisiete de los veintiocho mercados donde se negoció debido al incremento de la oferta recibida desde los municipios de Granada, San Vicente y El Santuario (Antioquia). En Medellín y Montería, el kilo se negoció a \$1.470 y a \$1.375, lo que indicó una caída superior al 12,00 % respecto a la semana anterior. De igual manera, los precios de la papa parda pastusa descendieron en los veintitrés mercados donde se cotizó, situación

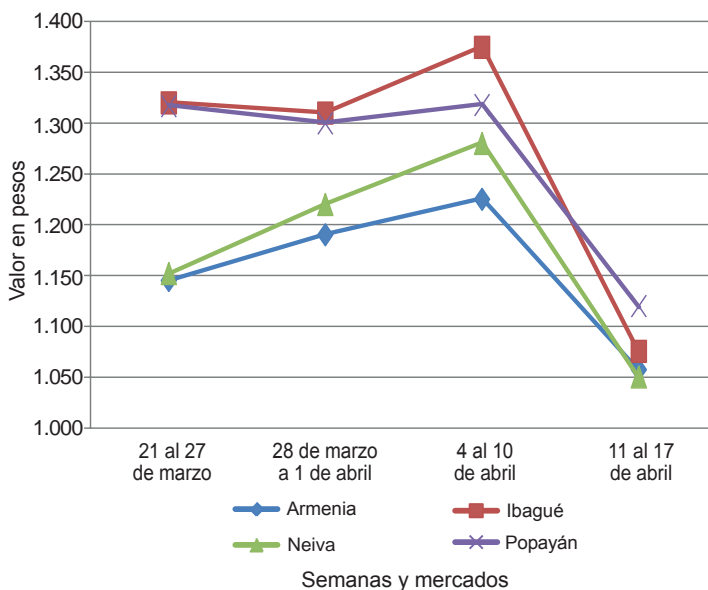
que obedeció a la mayor oferta proveniente de Tunja y Belén (Boyacá).

Así mismo, bajaron las cotizaciones de la yuca criolla en dieciséis de los dieciocho mercados donde se transó; según los comerciantes, aumentó la oferta proveniente del municipio de Plato, en Magdalena, donde los cultivos empezaron a mejorar debido a la presencia de lluvias. En Tunja y Valledupar, el kilo se transó a \$1.295 y \$883, con una variación del 15,95 %.

Igualmente, la cotización mayorista del plátano hartón verde bajó en veintitrés de los treinta y ocho mercados donde se transó. Según las fuentes, dicho comportamiento se debió al aumento en las cosechas desde Lórica (Córdoba), La Ceja y Retiro (Antioquia), lo cual generó un aumento en el nivel de abastecimiento y una reducción en el precio. Una situación similar se registró con el plátano hartón maduro, ya que aumentó la oferta proveniente de Líbano y Palocabildo (Tolima). En Medellín el kilo se cotizó a \$1.333; un 8,26 % menos que la semana pasada.

En cuanto a la arracacha amarilla, la tendencia a la baja se registró en quince de los dieciocho mercados donde se negoció debido a que se contó con una mayor oferta desde Nuevo Colón, Tibaná (Boyacá) y Cajamarca (Tolima). En las ciudades de Cúcuta y Villavicencio, por ejemplo, se presentó una reducción superior al 20,00 %, vendiéndose el kilo a \$780 y a \$1.004, respectivamente.

**Gráfico 4. Comportamiento de los precios de la papa suprema 2015 (21 de marzo al 17 de abril)**



Fuente: SIPSA-DANE.

**Cuadro 3. Mercados mayoristas. Precios de venta de tubérculos, raíces y plátanos**  
**2015 (11 al 17 de abril)**

Productos y mercados	Pesos por kilogramo				Tendencia	Productos y mercados	Pesos por kilogramo				Tendencia
	Mínimo	Máximo	Medio				Mínimo	Máximo	Medio		
<b>Arracacha amarilla</b>						<b>Papa capira (continuación)</b>					
Bogotá, D. C., Corabastos	583	1.000	851	-		Montería (Córdoba)	1.100	1.500	1.375	--	
Bucaramanga, Centroabastos	800	960	873	--		Palmira (Valle del Cauca)	860	1.180	1.097	-	
Buenaventura (Valle del Cauca)	960	1.040	1.000	--		Pasto (Nariño)	740	1.000	888	--	
Cali, Cavasa	667	750	745	-		Peñol (Antioquia)	1.063	1.781	1.432	--	
Cali, Santa Helena	750	833	790	+		Pereira, La 41	1.100	1.120	1.105	--	
Chiquinquirá (Boyacá)	800	1.000	875	--		Pereira, Mercasa	900	1.200	1.079	-	
Cúcuta, Cenabastos	600	1.000	780	---		Popayán (Cauca)	1.240	1.300	1.267	--	
Duitama (Boyacá)	800	800	800	n.d.		Rionegro (Antioquia)	1.100	1.600	1.399	--	
Ibagué, Plaza La 21	400	640	490	-		San Vicente (Antioquia)	969	1.063	1.016	---	
Neiva, Surabastos	800	1.120	880	-		Santa Bárbara (Antioquia)	1.200	1.400	1.333	---	
Palmira (Valle del Cauca)	1.000	1.000	1.000	-		Sincedejo (Sucre)	1.200	1.500	1.323	--	
Pamplona (Norte de Santander)	600	700	650	-		Sonsón (Antioquia)	1.500	1.600	1.563	--	
Popayán (Cauca)	1.040	1.080	1.050	-		Tuluá (Valle del Cauca)	1.200	1.240	1.220	-	
San Gil (Santander)	800	960	907	--		<b>Papa criolla limpia</b>					
Sogamoso (Boyacá)	667	667	667	=		Armenia, Mercar	1.167	1.400	1.290	---	
Tunja (Boyacá)	583	667	618	-		Barranquilla, Granabastos	1.700	1.700	1.700	--	
Valledupar, Mercabastos	1.000	1.200	1.167	-		Bogotá, D. C., Corabastos	2.000	2.222	2.063	-	
Villavicencio, CAV	800	1.200	1.004	---		Bucaramanga, Centroabastos	1.200	1.600	1.457	-	
<b>Arracacha blanca</b>						Buenaventura (Valle del Cauca)	720	960	827	---	
Armenia, Mercar	1.083	1.167	1.111	=		Cali, Cavasa	800	1.000	858	---	
Cartago (Valle del Cauca)	1.000	1.083	1.028	-		Cali, Santa Helena	600	760	713	---	
Ipiales (Nariño), Ipiales somos todos	760	860	783	-		Carmen de Viboral (Antioquia)	1.500	1.700	1.633	+	
La Ceja (Antioquia)	1.000	1.200	1.111	+		Cartagena, Bazurto	2.100	2.200	2.167	-	
Manizales (Caldas)	1.290	1.452	1.344	-		Cartago (Valle del Cauca)	1.600	1.900	1.800	--	
Marinilla (Antioquia)	422	611	509	+		Cúcuta, Cenabastos	1.200	1.700	1.532	+	
Medellín, Central						Duitama (Boyacá)	1.600	1.700	1.650	-	
Mayorista de Antioquia	850	1.375	1.137	+++		El Santuario (Antioquia)	1.500	1.800	1.679	+	
Medellín, Coomerca	1.200	1.600	1.398	++		Ibagué, Plaza La 21	1.600	2.400	1.825	++	
Pasto (Nariño)	909	1.000	944	-		La Ceja (Antioquia)	1.500	2.000	1.756	+	
Peñol (Antioquia)	850	920	879	++		La Unión (Antioquia)	1.371	1.573	1.482	++	
Pereira, La 41	1.000	1.333	1.142	+		Manizales (Caldas)	1.250	1.667	1.406	---	
Pereira, Mercasa	833	1.333	1.140	-		Marinilla (Antioquia)	1.500	1.750	1.621	+	
Rionegro (Antioquia)	900	1.000	915	-		Medellín, Central					
San Vicente (Antioquia)	611	667	641	++		Mayorista de Antioquia	1.600	2.000	1.750	-	
Tuluá (Valle del Cauca)	1.167	1.333	1.250	--		Medellín, Coomerca	1.700	2.200	1.848	+	
<b>Ñame criollo</b>						Montería (Córdoba)	2.200	2.500	2.392	+	
Cartagena, Bazurto	1.200	1.300	1.233	+		Neiva, Surabastos	1.480	1.600	1.533	-	
Montería (Córdoba)	1.000	1.100	1.058	+		Pamplona (Norte de Santander)	1.000	1.200	1.061	-	
Sincedejo (Sucre)	1.100	1.300	1.267	+		Pereira, La 41	1.417	1.583	1.492	--	
Valledupar, Mercabastos	1.200	1.300	1.267	n.d.		Pereira, Mercasa	1.200	1.500	1.347	--	
<b>Ñame diamante</b>						Rionegro (Antioquia)	1.600	2.000	1.767	++	
Cartagena, Bazurto	700	720	707	+		San Gil (Santander)	1.400	2.000	1.833	=	
Montería (Córdoba)	520	600	563	+		San Vicente (Antioquia)	1.500	1.650	1.575	+	
Sincedejo (Sucre)	700	800	762	+		Santa Bárbara (Antioquia)	1.400	1.800	1.600	--	
Valledupar, Mercabastos	800	800	800	-		Sincedejo (Sucre)	2.000	2.500	2.167	--	
<b>Ñame espino</b>						Socorro (Santander)	1.400	1.400	1.400	---	
Barranquilla, Barranquillita	1.700	1.800	1.775	=		Sogamoso (Boyacá)	1.600	1.600	1.600	=	
Barranquilla, Granabastos	1.600	1.700	1.650	=		Sonsón (Antioquia)	1.600	1.700	1.663	--	
Cartagena, Bazurto	1.800	1.800	1.800	+		Tunja (Boyacá)	1.500	1.600	1.537	-	
Sincedejo (Sucre)	1.800	1.800	1.800	+		Valledupar, Mercabastos	1.600	1.600	1.600	--	
Valledupar, Mercabastos	1.600	1.600	1.600	n.d.		Valledupar, Mercado Nuevo	1.600	1.600	1.600	--	
<b>Papa Betina</b>						Villavicencio, CAV	1.400	1.800	1.542	-	
Buenaventura (Valle del Cauca)	800	960	880	---		Yopal (Casanare)	2.083	2.083	2.083	--	
Cali, Cavasa	660	900	792	--		<b>Papa criolla sucia</b>					
Cúcuta, Cenabastos	800	1.000	858	--		Barranquilla, Barranquillita	1.500	1.600	1.565	--	
Ipiales (Nariño), Centro de acopio	480	700	595	--		Bogotá, D. C., Corabastos	1.400	1.600	1.447	-	
Ipiales (Nariño), Ipiales somos todos	500	600	577	n.d.		Cali, Cavasa	600	800	658	---	
Pasto (Nariño)	600	900	733	--		Chiquinquirá (Boyacá)	1.000	1.000	1.000	--	
Tunja (Boyacá)	760	900	803	---		Ipiales (Nariño), Centro de acopio	300	400	350	--	
<b>Papa capira</b>						Ipiales (Nariño), Ipiales somos todos	300	320	303	n.d.	
Armenia, Mercar	1.000	1.200	1.118	-		Palmira (Valle del Cauca)	660	1.120	858	-	
Buenaventura (Valle del Cauca)	920	1.040	983	---		Pasto (Nariño)	300	600	465	--	
Cali, Cavasa	800	1.000	888	--		Popayán (Cauca)	750	833	781	--	
Cali, Santa Helena	1.000	1.100	1.073	+		Tuluá (Valle del Cauca)	1.167	1.333	1.219	-	
Carmen de Viboral (Antioquia)	1.200	1.300	1.233	---		Tunja (Boyacá)	1.200	1.300	1.213	-	
Cartago (Valle del Cauca)	1.100	1.200	1.150	--		Ubaté (Cundinamarca)	1.200	1.200	1.200	++	
El Santuario (Antioquia)	1.100	1.500	1.267	---		Villavicencio, CAV	1.340	1.740	1.482	--	
Ipiales (Nariño), Centro de acopio	600	900	750	--		<b>Papa ICA-Huila</b>					
Ipiales (Nariño), Ipiales somos todos	600	840	740	n.d.		Pasto (Nariño)	700	1.040	907	-	
La Ceja (Antioquia)	1.300	1.600	1.404	--		<b>Papa Morasurco</b>					
La Unión (Antioquia)	1.000	1.400	1.213	---		Pasto (Nariño)	560	800	712	--	
Manizales (Caldas)	1.000	1.300	1.173	--		<b>Papa nevada</b>					
Marinilla (Antioquia)	1.200	1.500	1.365	---		Cali, Cavasa	1.750	1.900	1.788	-	
Medellín, Central						Carmen de Viboral (Antioquia)	2.200	2.300	2.233	---	
Mayorista de Antioquia	1.200	1.769	1.470	--		Cartago (Valle del Cauca)	2.313	2.313	2.313	-	
Medellín, Coomerca	1.100	1.700	1.382	--		El Santuario (Antioquia)	2.000	2.400	2.188	---	
						Marinilla (Antioquia)	2.200	2.500	2.335	-	


**Cuadro 3. Mercados mayoristas. Precios de venta de tubérculos, raíces y plátanos (continuación)**  
**2015 (11 al 17 de abril)**

Productos y mercados	Pesos por kilogramo				Tendencia	Productos y mercados	Pesos por kilogramo				Tendencia
	Mínimo	Máximo	Medio				Mínimo	Máximo	Medio		
<b>Papa nevada (continuación)</b>						<b>Papa suprema (continuación)</b>					
Medellín, Central						Cali, Santa Helena	940	1.160	1.045		-
Mayorista de Antioquia	1.800	2.800	2.350		--	Chiquinquirá (Boyacá)	1.300	1.400	1.350		--
Medellín, Coomerca	2.000	2.000	2.000		--	Cúcuta, Cenabastos	800	1.200	923		--
Peñol (Antioquia)	1.800	2.938	2.363		--	Ibagué, Plaza La 21	900	1.160	1.013		--
Pereira, La 41	2.500	3.375	2.938		-	Ipiales (Nariño), Centro de acopio	600	800	700		--
Pereira, Mercasa	2.125	3.313	2.766		-	Ipiales (Nariño), Ipiales somos todos	600	700	657		n.d.
Rionegro (Antioquia)	2.100	2.800	2.467		-	Neiva, Surabastos	920	1.100	1.012		--
San Vicente (Antioquia)	1.906	2.000	1.953		--	Palmira (Valle del Cauca)	800	1.180	1.013		--
						Pamplona (Norte de Santander)	900	1.200	1.031		--
<b>Papa parda pastusa</b>						Pasto (Nariño)	720	960	855		--
Armenia, Mercar	1.000	1.160	1.101		n.d.	Popayán (Cauca)	1.060	1.160	1.110		--
Bogotá, D. C., Corabastos	1.300	1.700	1.550		--	San Gil (Santander)	1.240	1.500	1.413		--
Bucaramanga, Centroabastos	1.160	1.300	1.247		--	Socorro (Santander)	1.500	1.500	1.500		--
Bucaramanga, Mercados del centro	1.400	1.400	1.400		--	Sogamoso (Boyacá)	1.300	1.300	1.300		--
Cali, Cavasa	860	1.000	953		--	Tuluá (Valle del Cauca)	940	1.080	1.017		--
Cartago (Valle del Cauca)	1.100	1.100	1.100		--	Tunja (Boyacá)	960	1.260	1.044		--
Chiquinquirá (Boyacá)	1.400	1.500	1.450		--	Ubaté (Cundinamarca)	1.400	1.400	1.400		-
Cúcuta, Cenabastos	1.000	1.300	1.181		--						
Duitama (Boyacá)	1.500	1.500	1.500		--	<b>Papa tocarreña</b>					
Ipiales (Nariño), Centro de acopio	600	900	758		--	Sogamoso (Boyacá)	1.400	1.500	1.450		--
Manizales (Caldas)	1.100	1.360	1.240		-	Ubaté (Cundinamarca)	1.700	1.700	1.700		=
Pamplona (Norte de Santander)	1.200	1.400	1.289		--						
Pasto (Nariño)	760	1.000	900		--	<b>Papa única</b>					
Pereira, La 41	800	960	870		--	Barranquilla, Barranquillita	900	1.200	1.082		--
Pereira, Mercasa	800	1.100	913		--	Barranquilla, Granabastos	940	1.160	1.053		--
Popayán (Cauca)	1.360	1.440	1.397		--	Bogotá, D. C., Corabastos	1.000	1.300	1.133		--
San Gil (Santander)	1.300	1.560	1.453		--	Bucaramanga, Centroabastos	880	1.160	1.019		--
Sincelejo (Sucre)	1.040	1.240	1.169		--	Bucaramanga, Mercados del centro	1.100	1.200	1.150		--
Socorro (Santander)	1.600	1.600	1.600		--	Buenaventura (Valle del Cauca)	760	960	863		--
Sogamoso (Boyacá)	1.400	1.500	1.450		--	Cali, Cavasa	640	900	755		--
Tunja (Boyacá)	1.200	1.500	1.273		--	Cartagena, Bazurto	960	1.100	1.040		-
Ubaté (Cundinamarca)	1.500	1.500	1.500		-	Cartago (Valle del Cauca)	1.000	1.340	1.190		--
Yopal (Casanare)	1.563	1.667	1.615		--	Cúcuta, Cenabastos	800	900	844		--
						Ipiales (Nariño), Centro de acopio	480	710	599		--
<b>Papa Puracé</b>						Ipiales (Nariño), Ipiales somos todos	500	600	560		n.d.
La Unión (Antioquia)	870	1.250	1.053		--	Manizales (Caldas)	900	1.120	1.023		-
Montería (Córdoba)	1.333	1.444	1.417		n.d.	Neiva, Surabastos	800	1.000	902		--
						Pamplona (Norte de Santander)	900	1.100	958		--
<b>Papa roja peruana</b>						Pasto (Nariño)	560	800	710		--
Ipiales (Nariño), Centro de acopio	500	800	650		--	Pereira, La 41	840	1.000	933		--
Ipiales (Nariño), Ipiales somos todos	500	640	583		n.d.	Pereira, Mercasa	760	1.000	860		--
						Popayán (Cauca)	1.060	1.300	1.177		-
<b>Papa rubí</b>						Sogamoso (Boyacá)	1.100	1.200	1.150		--
Bogotá, D. C., Corabastos	1.000	1.300	1.155		--	Tuluá (Valle del Cauca)	800	900	855		--
Pereira, La 41	880	1.100	973		--	Tunja (Boyacá)	760	900	816		--
Pereira, Mercasa	880	1.100	938		-	Ubaté (Cundinamarca)	1.300	1.300	1.300		-
						Valledupar, Mercabastos	940	1.200	1.106		--
<b>Papa R-12 negra</b>						Valledupar, Mercado Nuevo	1.000	1.200	1.133		--
Bogotá, D. C., Corabastos	1.100	1.400	1.270		--						
Cali, Cavasa	700	1.000	800		--	<b>Plátano comino</b>					
Cartago (Valle del Cauca)	1.200	1.200	1.200		--	Medellín, Central					
Manizales (Caldas)	1.000	1.300	1.173		-	Mayorista de Antioquia	800	900	833		=
Medellín, Central						Rionegro (Antioquia)	850	1.000	937		-
Mayorista de Antioquia	1.388	1.592	1.418		--						
Neiva, Surabastos	1.120	1.120	1.120		=	<b>Plátano dominico hartón maduro</b>					
Ubaté (Cundinamarca)	1.700	1.700	1.700		=	Manizales (Caldas)	800	1.000	883		--
						Pereira, La 41	900	900	900		+
<b>Papa R-12 roja</b>						Pereira, Mercasa	700	800	792		-
Barranquilla, Granabastos	1.300	1.480	1.373		-						
Bogotá, D. C., Corabastos	1.000	1.200	1.132		--	<b>Plátano dominico hartón verde</b>					
Sogamoso (Boyacá)	1.200	1.300	1.250		--	Armenia, Retiro	700	850	753		+
Tunja (Boyacá)	840	1.060	906		--	Cartago (Valle del Cauca)	900	1.100	988		+
						Manizales (Caldas)	800	1.000	883		+
<b>Papa sabanera</b>						Pereira, La 41	900	900	900		+
Bogotá, D. C., Corabastos	2.100	2.400	2.225		-	Pereira, Mercasa	700	800	792		-
<b>Papa San Félix</b>						<b>Plátano dominico verde</b>					
Manizales (Caldas)	1.917	1.917	1.917		++	Medellín, Central					
						Mayorista de Antioquia	700	700	700		=
<b>Papa superior</b>						Medellín, Coomerca	700	900	729		--
Bogotá, D. C., Corabastos	1.200	1.600	1.372		--	Santa Bárbara (Antioquia)	400	600	508		-
Tunja (Boyacá)	1.060	1.300	1.135		--	Sonsón (Antioquia)	800	800	800		=
Villavicencio, CAV	1.100	1.400	1.299		--						
						<b>Plátano guineo</b>					
<b>Papa suprema</b>						Armenia, Mercar	700	700	700		=
Armenia, Mercar	960	1.120	1.057		--	Armenia, Retiro	450	500	490		-
Bogotá, D. C., Corabastos	1.100	1.400	1.245		--	Bogotá, D. C., Corabastos	1.100	1.200	1.142		+
Bucaramanga, Centroabastos	1.040	1.300	1.160		--	Cartago (Valle del Cauca)	700	800	775		=
Bucaramanga, Mercados del centro	1.400	1.400	1.400		--	Ibagué, Plaza La 21	700	800	750		--
Buenaventura (Valle del Cauca)	840	1.040	930		--	La Ceja (Antioquia)	350	450	375		+
Cali, Cavasa	800	1.000	900		--	Manizales (Caldas)	500	600	550		=



**Cuadro 3. Mercados mayoristas. Precios de venta de tubérculos, raíces y plátanos (conclusión) 2015 (11 al 17 de abril)**

Productos y mercados	Pesos por kilogramo				Tendencia	Productos y mercados	Pesos por kilogramo				Tendencia
	Mínimo	Máximo	Medio				Mínimo	Máximo	Medio		
<b>Plátano guineo (continuación)</b>						<b>Plátano hartón verde ecuatoriano (continuación)</b>					
Medellín, Central						Cali, Cavasa	767	800	775	-	
Mayorista de Antioquia	900	1.000	967	+		Ipiales (Nariño), Ipiales somos todos	600	667	639	-	
Medellín, Coomerca	700	900	771	+		Palmira (Valle del Cauca)	733	833	789	-	
Neiva, Surabastos	1.000	1.000	1.000	=		Pasto (Nariño)	667	733	675	+	
Peñol (Antioquia)	353	400	381	--		<b>Plátano hartón verde llanero</b>					
Pereira, La 41	480	800	640	+++		Bogotá, D. C., Corabastos	1.455	1.591	1.502	-	
Pereira, Mercasa	480	600	540	+		<b>Ulluco</b>					
Rionegro (Antioquia)	600	700	684	-		Buenaventura (Valle del Cauca)	2.000	2.400	2.167	+	
Santa Bárbara (Antioquia)	400	533	444	---		Cali, Cavasa	1.833	2.000	1.972	-	
Sonsón (Antioquia)	200	225	213	=		Ipiales (Nariño), Ipiales somos todos	1.167	1.333	1.207	---	
Tuluá (Valle del Cauca)	600	700	633	=		Pasto (Nariño)	1.125	1.250	1.197	+	
Tunja (Boyacá)	600	600	600	=		Popayán (Cauca)	1.667	1.700	1.675	+++	
Villavicencio, CAV	1.333	1.333	1.333	=		Tuluá (Valle del Cauca)	1.833	1.833	1.833	n.d.	
<b>Plátano hartón maduro</b>						<b>Yuca chirosa</b>					
Armenia, Mercar	900	1.000	992	-		Buenaventura (Valle del Cauca)	1.360	1.520	1.447	-	
Bogotá, D. C., Corabastos	1.400	1.500	1.438	-		Ibagué, Plaza La 21	1.333	1.333	1.333	+	
Cúcuta, Cenabastos	1.270	1.349	1.310	-		La Ceja (Antioquia)	1.280	1.600	1.427	+	
Ibagué, Plaza La 21	826	1.400	1.034	-		Medellín, Coomerca	1.360	1.360	1.360	++	
Ipiales (Nariño), Ipiales somos todos	600	667	639	-		Montería (Córdoba)	875	1.000	927	--	
Medellín, Central						Rionegro (Antioquia)	1.280	1.500	1.368	+	
Mayorista de Antioquia	1.200	1.400	1.333	-		<b>Yuca criolla</b>					
Neiva, Surabastos	700	850	742	--		Barranquilla, Barranquillita	950	1.000	975	-	
Pereira, La 41	900	900	900	+		Barranquilla, Granabastos	1.150	1.250	1.200	=	
Pereira, Mercasa	700	800	792	-		Bucaramanga, Centroabastos	952	1.190	1.024	--	
Tunja (Boyacá)	1.250	1.250	1.250	-		Bucaramanga, Mercados del centro	1.071	1.190	1.131	-	
<b>Plátano hartón verde</b>						Cartagena, Bazurto	1.000	1.000	1.000	-	
Armenia, Mercar	900	1.000	983	-		Cartago (Valle del Cauca)	1.360	1.440	1.400	-	
Armenia, Retiro	750	900	823	-		Chiquinquirá (Boyacá)	1.267	1.333	1.319	++	
Barranquilla, Barranquillita	1.050	1.200	1.135	-		Cúcuta, Cenabastos	941	1.118	1.047	-	
Barranquilla, Granabastos	430	430	430	---		Medellín, Central					
Bogotá, D. C., Corabastos	1.400	1.500	1.443	-		Mayorista de Antioquia	1.440	1.700	1.567	-	
Bucaramanga, Centroabastos	1.280	1.440	1.373	+		Medellín, Coomerca	1.360	1.400	1.384	-	
Bucaramanga, Mercados del centro	1.280	1.280	1.280	+		Montería (Córdoba)	625	875	781	--	
Buenaventura (Valle del Cauca)	1.067	1.067	1.067	=		Pamplona (Norte de Santander)	833	952	892	-	
Cali, Cavasa	1.000	1.100	1.050	--		San Gil (Santander)	500	600	567	-	
Cali, Santa Helena	900	1.000	933	=		Sincelejo (Sucre)	800	1.000	963	-	
Cartagena, Bazurto	720	1.050	870	---		Socorro (Santander)	540	640	593	-	
Chiquinquirá (Boyacá)	920	1.250	1.052	+		Tunja (Boyacá)	1.200	1.400	1.295	--	
Cúcuta, Cenabastos	1.270	1.349	1.310	-		Valledupar, Mercabastos	875	925	883	--	
Duitama (Boyacá)	1.000	1.364	1.159	n.d.		Valledupar, Mercado Nuevo	875	925	892	--	
Ibagué, Plaza La 21	826	1.400	1.034	-		<b>Yuca ICA</b>					
La Ceja (Antioquia)	1.100	1.200	1.147	-		Armenia, Mercar	1.320	1.400	1.387	-	
Medellín, Central						Armenia, Retiro	1.040	1.120	1.077	-	
Mayorista de Antioquia	1.200	1.400	1.333	-		Cali, Cavasa	1.400	1.440	1.418	-	
Medellín, Coomerca	1.000	1.200	1.110	=		Cali, Santa Helena	1.360	1.360	1.360	-	
Montería (Córdoba)	650	750	708	--		Manizales (Caldas)	1.400	1.600	1.507	-	
Neiva, Surabastos	850	850	850	-		Medellín, Central					
Palmira (Valle del Cauca)	1.050	1.100	1.092	+		Mayorista de Antioquia	1.400	1.800	1.600	+	
Pamplona (Norte de Santander)	778	889	834	-		Palmira (Valle del Cauca)	1.280	1.320	1.300	-	
Pereira, La 41	900	900	900	+		Pasto (Nariño)	743	1.071	935	--	
Pereira, Mercasa	700	800	792	-		Pereira, La 41	1.120	1.200	1.160	-	
Popayán (Cauca)	800	840	830	-		Pereira, Mercasa	1.040	1.200	1.180	-	
Rionegro (Antioquia)	1.100	1.300	1.192	+		Popayán (Cauca)	583	700	638	++	
San Gil (Santander)	480	640	560	+		Tuluá (Valle del Cauca)	1.040	1.080	1.053	+	
Santa Bárbara (Antioquia)	1.000	1.000	1.000	=		<b>Yuca llanera</b>					
Sincelejo (Sucre)	960	1.200	1.107	-		Bogotá, D. C., Corabastos	1.500	1.833	1.650	-	
Socorro (Santander)	400	640	533	=		Duitama (Boyacá)	1.333	1.333	1.333	n.d.	
Sogamoso (Boyacá)	700	909	820	---		Neiva, Surabastos	1.500	2.000	1.675	-	
Tuluá (Valle del Cauca)	1.000	1.200	1.150	+		San Gil (Santander)	1.000	1.190	1.087	-	
Tunja (Boyacá)	1.250	1.250	1.250	+		Sogamoso (Boyacá)	1.167	1.167	1.167	=	
Ubaté (Cundinamarca)	1.556	1.667	1.611	=		Ubaté (Cundinamarca)	1.520	1.520	1.520	=	
Valledupar, Mercabastos	900	1.050	950	---		Villavicencio, CAV	1.167	1.267	1.194	--	
Valledupar, Mercado Nuevo	900	1.050	950	---		Yopal (Casanare)	933	1.000	978	n.d.	
Villavicencio, CAV	1.200	1.280	1.263	-							
Yopal (Casanare)	1.120	1.120	1.120	+							
<b>Plátano hartón verde ecuatoriano</b>											
Barranquilla, Barranquillita	767	833	800	n.d.							
Bogotá, D. C., Corabastos	867	933	909	-							

**Tendencias:**

- (---) Variación mayor al -20 %
- (--) Variación entre -10 % y -20 %
- (-) Variación entre 0 % y -10 %

- (=) Variación igual a 0 %
- (+) Variación entre 0 % y 10 %
- (++) Variación entre 10 % y 20 %
- (+++) Variación mayor al 20 %
- (n.d.) No determinado



## Granos, carnes y procesados

### Cayó el precio de la pechuga de pollo

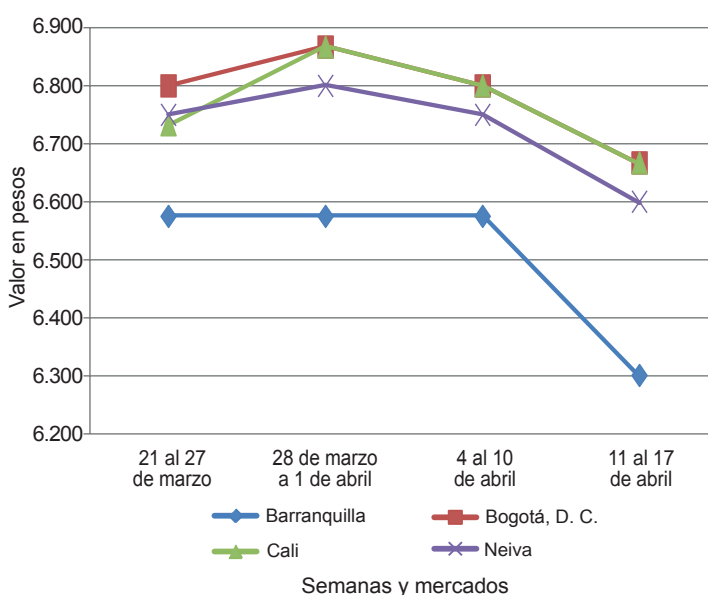
A lo largo de la presente semana cayeron los precios de la pechuga de pollo en once de los veintisiete mercados donde se comercializó a lo largo de la semana. Esta situación obedeció al mayor ingreso desde Floridablanca (Santander), Cartagena (Bolívar) y Cundinamarca, donde se reportó mayor volumen de carga. En Barranquilla y Bogotá D. C., por ejemplo, el kilo se negoció a \$6.300 y a \$6.875, respectivamente; 6,64 %, en promedio, menos que la semana anterior.

En cambio, subió la cotización del queso costeño, pues hubo menor disponibilidad en los departamentos de Magdalena, Córdoba, Sucre y Cesar, donde el verano ha afectado la disponibilidad de leche. Esta situación se registró en nueve de los veintitrés mercados donde se negoció a lo largo de la semana. En Medellín y Barranquilla, por ejemplo, el aumento fue del 3,76 % y el kilo se transó a \$11.167 y a \$11.000, respectivamente.

Asimismo, aumentó el precio mayorista del azúcar sulfatada en trece de los veinticuatro mercados donde se comercializó esta semana, ante el mayor nivel de comercialización del producto que llega desde los ingenios ubicados en Valle del Cauca. En Cali y Villavicencio, por ejemplo, el kilo se vendió a \$1.800 y a \$2.067, respectivamente; 5,41 %, en promedio, más que la semana anterior.

Finalmente, las cotizaciones del frijol bolón aumentaron en diez de los dieciséis mercados donde se negoció el grano. Los comerciantes afirmaron que esta situación obedeció a la poca oferta de producto procedente de Villanueva, Málaga (Santander), Tolima y Boyacá. En Pereira y Popayán, por ejemplo, el incremento fue del 3,75 %, ofreciéndose el kilo a \$7.383 y a \$5.787.

**Gráfico 5. Comportamiento de los precios de la pechuga de pollo 2015 (21 de marzo al 17 de abril)**



Fuente: SIPSA-DANE.

**Cuadro 4. Mercados mayoristas. Precios de venta de granos y cereales 2015 (11 al 17 de abril)**

Productos y mercados	Pesos por kilogramo			Tendencia
	Mínimo	Máximo	Medio	
<b>Arroz de primera</b>				
Armenia, Mercar	3.104	3.120	3.108	=
Barranquilla, Barranquillita	2.989	3.067	3.039	=
Barranquilla, Granabastos	2.889	2.900	2.893	=
Bogotá, D. C., Corabastos	3.000	3.100	3.054	+
Bogotá, D. C., Paloquemao	3.040	3.200	3.093	=
Bogotá, D. C., Plaza España	2.960	3.120	3.040	-
Bucaramanga, Mercados del centro	3.360	3.360	3.360	-
Buenaventura (Valle del Cauca)	3.160	3.200	3.181	-
Cali, La Floresta	2.860	3.200	3.053	-
Cali, Santa Helena	2.800	3.120	2.945	-
Cali, Siloé	2.800	3.360	3.112	=
Cartagena, Bazurto	2.956	3.022	2.983	+
Cartago (Valle del Cauca)	3.160	3.320	3.202	=
Cúcuta, Cenabastos	2.933	3.047	2.982	+
Cúcuta, La Nueva Sexta	2.467	2.600	2.511	-
Manizales (Caldas)	3.120	3.200	3.180	=
Medellín, Central				
Mayorista de Antioquia	2.960	3.080	3.030	-
Medellín, Coomerca	3.080	3.120	3.110	+
Montería (Córdoba)	2.889	2.889	2.889	=
Neiva, Surabastos	3.000	3.040	3.030	-
Palmira (Valle del Cauca)	2.740	3.200	2.941	+
Pamplona (Norte de Santander)	2.667	2.667	2.667	+
Pasto (Nariño)	2.840	3.440	3.120	+
Pereira, Mercasa	3.088	3.200	3.154	-

Productos y mercados	Pesos por kilogramo			Tendencia
	Mínimo	Máximo	Medio	
<b>Arroz de primera (continuación)</b>				
Popayán (Cauca)	2.440	2.460	2.447	-
Sincelejo (Sucre)	2.667	2.800	2.730	+
Tuluá (Valle del Cauca)	2.760	3.120	2.940	-
Valledupar, Mercado Nuevo	2.660	2.800	2.720	=
Villavicencio, CAV	3.040	3.160	3.080	-
<b>Arroz de segunda</b>				
Barranquilla, Barranquillita	2.756	2.789	2.769	=
Barranquilla, Granabastos	2.778	2.778	2.778	=
Bogotá, D. C., Corabastos	2.700	2.800	2.765	-
Cartagena, Bazurto	2.778	2.800	2.783	+
Cartago (Valle del Cauca)	2.920	3.000	2.960	=
Pereira, Mercasa	2.640	3.283	2.909	-
<b>Arroz excelso</b>				
Barranquilla, Barranquillita	3.120	3.264	3.180	+
Barranquilla, Granabastos	3.184	3.206	3.198	=
Bucaramanga, Centroabastos	3.184	3.280	3.221	=
Cartagena, Bazurto	3.200	3.200	3.200	+
Montería (Córdoba)	3.200	3.200	3.200	+
Sincelejo (Sucre)	2.880	2.920	2.900	+
Valledupar, Mercado Nuevo	3.200	3.280	3.253	=
<b>Arroz sopa cristal</b>				
Bucaramanga, Centroabastos	1.536	1.760	1.632	=

**Cuadro 4. Mercados mayoristas. Precios de venta de granos y cereales 2015 (11 al 17 de abril)**

Productos y mercados	Pesos por kilogramo				Tendencia	Productos y mercados	Pesos por kilogramo				Tendencia			
	Mínimo	Máximo	Medio				Mínimo	Máximo	Medio					
<b>Arroz sopa cristal (continuación)</b>						<b>Frijol cabeza negra nacional (continuación)</b>								
Bucaramanga, Mercados del centro	1.600	1.720	1.640	=	Cartagena, Bazaruto	3.700	4.000	3.825	-	Montería (Córdoba)	3.400	3.600	3.500	=
Montería (Córdoba)	2.000	2.100	2.065	=	Sincelejo (Sucre)	3.300	3.600	3.525	-	Valledupar, Mercado Nuevo	3.000	3.000	3.000	=
<b>Arveja amarilla seca importada</b>					<b>Frijol calima</b>									
Bucaramanga, Centroabastos	1.660	1.700	1.687	=	Bucaramanga, Centroabastos	5.280	5.400	5.340	+	Bucaramanga, Mercados del centro	1.700	1.800	1.750	=
Bucaramanga, Mercados del centro	1.700	1.800	1.750	=	Buenaventura (Valle del Cauca)	3.600	3.840	3.713	+	Cúcuta, Cenabastos	1.700	1.806	1.769	-
Cúcuta, Cenabastos	1.700	1.806	1.769	-	Cali, La Floresta	4.000	4.400	4.133	=	Cúcuta, La Nueva Sexta	1.600	1.800	1.700	=
Cúcuta, La Nueva Sexta	1.600	1.800	1.700	=	Cali, Santa Helena	3.600	4.000	3.813	+	Ibagué, Plaza La 21	1.420	1.540	1.481	+
Ibagué, Plaza La 21	1.420	1.540	1.481	+	Cali, Siloé	3.500	3.840	3.647	=	Pamplona (Norte de Santander)	1.920	1.920	1.920	+
Pamplona (Norte de Santander)	1.920	1.920	1.920	+	Ibagué, Plaza La 21	4.992	4.992	4.992	n.d.	<b>Arveja verde seca importada</b>				
<b>Arveja verde seca importada</b>					Palmira (Valle del Cauca)	4.200	4.600	4.367	=	Armenia, Mercar	2.137	2.203	2.170	=
Armenia, Mercar	2.137	2.203	2.170	=	Pasto (Nariño)	4.080	4.240	4.160	+	Barranquilla, Barranquillita	1.890	2.100	1.973	-
Barranquilla, Barranquillita	1.890	2.100	1.973	-	Popayán (Cauca)	3.360	3.520	3.440	=	Bogotá, D. C., Corabastos	1.800	1.960	1.870	+
Bogotá, D. C., Corabastos	1.800	1.960	1.870	+	Tuluá (Valle del Cauca)	4.880	5.120	5.000	++	Bogotá, D. C., Paloquemao	2.720	2.880	2.827	-
Bogotá, D. C., Paloquemao	2.720	2.880	2.827	-	<b>Frijol cargamento blanco</b>					Bogotá, D. C., Plaza España	2.240	2.400	2.293	-
Bogotá, D. C., Plaza España	2.240	2.400	2.293	-	Carmen de Viboral (Antioquia)	8.900	9.000	8.975	++	Bucaramanga, Centroabastos	1.760	1.800	1.787	=
Bucaramanga, Centroabastos	1.760	1.800	1.787	=	Marinilla (Antioquia)	8.700	8.900	8.800	-	Bucaramanga, Mercados del centro	1.800	1.920	1.860	=
Bucaramanga, Mercados del centro	1.800	1.920	1.860	=	Medellín, Central					Buenaventura (Valle del Cauca)	1.540	1.680	1.607	=
Buenaventura (Valle del Cauca)	1.540	1.680	1.607	=	Medellín, Central					Cali, La Floresta	2.000	2.200	2.100	=
Cali, La Floresta	2.000	2.200	2.100	=	Medellín, Central					Cali, Santa Helena	2.240	2.400	2.293	=
Cali, Santa Helena	2.240	2.400	2.293	=	Medellín, Central					Cali, Siloé	2.400	2.980	2.727	=
Cali, Siloé	2.400	2.980	2.727	=	Medellín, Central					Cartagena, Bazaruto	2.000	2.000	2.000	=
Cartagena, Bazaruto	2.000	2.000	2.000	=	Medellín, Central					Cúcuta, Cenabastos	1.840	1.960	1.919	+
Cúcuta, Cenabastos	1.840	1.960	1.919	+	Medellín, Central					Cúcuta, La Nueva Sexta	1.760	1.900	1.820	=
Cúcuta, La Nueva Sexta	1.760	1.900	1.820	=	Medellín, Central					Manizales (Caldas)	2.026	2.423	2.186	=
Manizales (Caldas)	2.026	2.423	2.186	=	Medellín, Central					Medellín, Central				
Medellín, Central					Medellín, Central					Mayorista de Antioquia	2.000	3.080	2.370	=
Mayorista de Antioquia	2.000	3.080	2.370	=	Medellín, Central					Medellín, Coomerca	2.800	3.080	2.910	-
Medellín, Coomerca	2.800	3.080	2.910	-	Medellín, Coomerca					Palmira (Valle del Cauca)	1.800	2.000	1.900	=
Palmira (Valle del Cauca)	1.800	2.000	1.900	=	Medellín, Coomerca					Pamplona (Norte de Santander)	1.920	1.920	1.920	=
Pamplona (Norte de Santander)	1.920	1.920	1.920	=	Medellín, Coomerca					Pasto (Nariño)	1.920	2.080	2.000	+
Pasto (Nariño)	1.920	2.080	2.000	+	Medellín, Coomerca					Pereira, Mercasa	1.760	1.990	1.850	+
Pereira, Mercasa	1.760	1.990	1.850	+	Medellín, Coomerca					Popayán (Cauca)	2.032	2.080	2.064	+
Popayán (Cauca)	2.032	2.080	2.064	+	Medellín, Coomerca					Sincelejo (Sucre)	2.000	2.400	2.200	+
Sincelejo (Sucre)	2.000	2.400	2.200	+	Medellín, Coomerca					Tuluá (Valle del Cauca)	1.880	1.920	1.901	-
Tuluá (Valle del Cauca)	1.880	1.920	1.901	-	Medellín, Coomerca					Tunja (Boyacá)	2.300	2.300	2.300	=
Tunja (Boyacá)	2.300	2.300	2.300	=	Medellín, Coomerca					Valledupar, Mercado Nuevo	2.500	2.500	2.500	=
Valledupar, Mercado Nuevo	2.500	2.500	2.500	=	Medellín, Coomerca					Villavicencio, CAV	2.130	2.261	2.185	-
Villavicencio, CAV	2.130	2.261	2.185	-	Medellín, Coomerca					<b>Cuchuco de cebada</b>				
<b>Cuchuco de cebada</b>					Medellín, Coomerca					Bucaramanga, Centroabastos	1.600	1.760	1.680	=
Bucaramanga, Centroabastos	1.600	1.760	1.680	=	Medellín, Coomerca					Bucaramanga, Mercados del centro	1.520	2.000	1.773	=
Bucaramanga, Mercados del centro	1.520	2.000	1.773	=	Medellín, Coomerca					Ibagué, Plaza La 21	2.160	2.268	2.214	+
Ibagué, Plaza La 21	2.160	2.268	2.214	+	Medellín, Coomerca					<b>Cuchuco de maíz</b>				
<b>Cuchuco de maíz</b>					Medellín, Coomerca					Bucaramanga, Centroabastos	1.760	2.000	1.880	=
Bucaramanga, Centroabastos	1.760	2.000	1.880	=	Medellín, Coomerca					Bucaramanga, Mercados del centro	1.760	2.104	1.944	+
Bucaramanga, Mercados del centro	1.760	2.104	1.944	+	Medellín, Coomerca					Cali, La Floresta	1.100	1.160	1.130	=
Cali, La Floresta	1.100	1.160	1.130	=	Medellín, Coomerca					Cali, Santa Helena	1.056	1.136	1.091	-
Cali, Santa Helena	1.056	1.136	1.091	-	Medellín, Coomerca					Cali, Siloé	1.120	1.120	1.120	=
Cali, Siloé	1.120	1.120	1.120	=	Medellín, Coomerca					Cartago (Valle del Cauca)	1.080	1.248	1.166	=
Cartago (Valle del Cauca)	1.080	1.248	1.166	=	Medellín, Coomerca					Ibagué, Plaza La 21	1.440	1.440	1.440	=
Ibagué, Plaza La 21	1.440	1.440	1.440	=	Medellín, Coomerca					Montería (Córdoba)	1.200	1.240	1.210	=
Montería (Córdoba)	1.200	1.240	1.210	=	Medellín, Coomerca					Popayán (Cauca)	960	984	971	+
Popayán (Cauca)	960	984	971	+	Medellín, Coomerca					Sincelejo (Sucre)	1.200	1.200	1.200	+
Sincelejo (Sucre)	1.200	1.200	1.200	+	Medellín, Coomerca					Tuluá (Valle del Cauca)	880	984	926	+
Tuluá (Valle del Cauca)	880	984	926	+	Medellín, Coomerca					<b>Frijol bolón</b>				
<b>Frijol bolón</b>					Medellín, Coomerca					Armenia, Mercar	7.200	7.600	7.333	+
Armenia, Mercar	7.200	7.600	7.333	+	Medellín, Coomerca					Bogotá, D. C., Corabastos	6.880	6.880	6.880	+
Bogotá, D. C., Corabastos	6.880	6.880	6.880	+	Medellín, Coomerca					Bogotá, D. C., Plaza España	7.040	7.200	7.093	=
Bogotá, D. C., Plaza España	7.040	7.200	7.093	=	Medellín, Coomerca					Bucaramanga, Centroabastos	7.200	7.200	7.200	+
Bucaramanga, Centroabastos	7.200	7.200	7.200	+	Medellín, Coomerca					Bucaramanga, Mercados del centro	7.200	7.200	7.200	+
Bucaramanga, Mercados del centro	7.200	7.200	7.200	+	Medellín, Coomerca					Cali, Santa Helena	7.040	7.520	7.307	+
Cali, Santa Helena	7.040	7.520	7.307	+	Medellín, Coomerca					Cali, Siloé	7.680	7.680	7.680	=
Cali, Siloé	7.680	7.680	7.680	=	Medellín, Coomerca					Cartago (Valle del Cauca)	6.400	7.200	6.867	=
Cartago (Valle del Cauca)	6.400	7.200	6.867	=	Medellín, Coomerca					Palmira (Valle del Cauca)	6.100	6.400	6.250	=
Palmira (Valle del Cauca)	6.100	6.400	6.250	=	Medellín, Coomerca					Pasto (Nariño)	5.760	5.920	5.840	+
Pasto (Nariño)	5.760	5.920	5.840	+	Medellín, Coomerca					Pereira, Mercasa	7.250	7.600	7.383	+
Pereira, Mercasa	7.250	7.600	7.383	+	Medellín, Coomerca					Popayán (Cauca)	5.680	5.920	5.787	+
Popayán (Cauca)	5.680	5.920	5.787	+	Medellín, Coomerca					Tuluá (Valle del Cauca)	6.800	7.080	6.893	++
Tuluá (Valle del Cauca)	6.800	7.080	6.893	++	Medellín, Coomerca					Tunja (Boyacá)	6.000	6.400	6.200	+
Tunja (Boyacá)	6.000	6.400	6.200	+	Medellín, Coomerca					Villavicencio, CAV	6.240	7.040	6.720	-
Villavicencio, CAV	6.240	7.040	6.720	-	Medellín, Coomerca					<b>Frijol cabeza negra importado</b>				
<b>Frijol cabeza negra importado</b>					Medellín, Coomerca					Barranquilla, Barranquillita	3.900	4.100	3.988	=
Barranquilla, Barranquillita	3.900	4.100	3.988	=	Medellín, Coomerca					Cartagena, Bazaruto	4.000	4.400	4.300	+
Cartagena, Bazaruto	4.000	4.400	4.300	+	Medellín, Coomerca					<b>Frijol cabeza negra nacional</b>				
<b>Frijol cabeza negra nacional</b>					Medellín, Coomerca					Barranquilla, Granabastos	3.400	3.600	3.475	=
Barranquilla, Granabastos	3.400	3.600	3.475	=	Medellín, Coomerca					<b>Frijol radical</b>				
<b>Frijol radical</b>					Medellín, Coomerca					Bogotá, D. C., Corabastos	5.120	5.200	5.173	+
Bogotá, D. C., Corabastos	5.120	5.200	5.173	+	Medellín, Coomerca					Bogotá, D. C., Paloquemao	4.560	4.800	4.720	+
Bogotá, D. C., Paloquemao	4.560	4.800	4.720	+	Medellín, Coomerca					Bucaramanga, Centroabastos	5.760	6.000	5.880	++
Bucaramanga, Centroabastos	5.760	6.000	5.880	++	Medellín, Coomerca					Bucaramanga, Mercados del centro	5.600	5.600	5.600	+
Bucaramanga, Mercados del centro	5.600	5.600	5.600	+	Medellín, Coomerca					Cartago (Valle del Cauca)	4.960	6.400	5.653	=
Cartago (Valle del Cauca)	4.960	6.400	5.653	=	Medellín, Coomerca					Manizales (Caldas)	4.846	5.507	5.176	=
Manizales (Caldas)	4.846	5.507	5.176	=	Medellín, Coomerca					Medellín, Central				
Medellín, Central					Medellín, Coomerca					Mayorista de Antioquia	4.800	5.300	5.033	=
Mayorista de Antioquia	4.800	5.300	5.033	=	Medellín, Coomerca					<b>Frijol uribe rosado</b>				
<b>Frijol uribe rosado</b>					Medellín, Coomerca					Cartago (Valle del Cauca)	4.640	5.000	4.773	=
Cartago (Valle del Cauca)	4.640	5.000	4.773	=	Medellín, Coomerca					Medellín, Central				
Medellín, Central					Medellín, Coomerca					Mayorista de Antioquia	4.500	4.700	4.567	=
Mayorista de Antioquia	4.500	4.700	4.567	=	Medellín, Coomerca					Pereira, Mercasa	4.150	5.700	5.117	++
Pereira, Mercasa	4.150	5.700	5.117	++	Medellín, Coomerca					<b>Frijol Zaragoza</b>				


**Cuadro 4. Mercados mayoristas. Precios de venta de granos y cereales (conclusión)  
2015 (11 al 17 de abril)**

Productos y mercados	Pesos por kilogramo				Tenden- cia	Productos y mercados	Pesos por kilogramo				Tenden- cia				
	Mínimo	Máximo	Medio				Mínimo	Máximo	Medio						
<b>Frijol Zaragoza (continuación)</b>						<b>Maíz amarillo cáscara (continuación)</b>									
Cartagena, Bazaruto	5.600	6.000	5.775	+	Tuluá (Valle del Cauca)	960	1.000	973	-	<b>Maíz amarillo cáscara importado</b>					
Cúcuta, Cenabastos	5.200	5.400	5.300	-	Valledupar, Mercado Nuevo	900	1.000	967	+	Medellín, Central					
Cúcuta, La Nueva Sexta	5.500	5.500	5.500	=						Mayorista de Antioquia	950	1.000	967	+	
Montería (Córdoba)	5.200	5.600	5.400	=						<b>Maíz amarillo trillado</b>					
Sincelejo (Sucre)	5.200	5.600	5.400	=						Armenia, Mercar	900	920	907	=	
Valledupar, Mercado Nuevo	5.000	6.000	5.333	=						Barranquilla, Barranquillita	1.325	1.350	1.339	+	
<b>Garbanzo importado</b>										Barranquilla, Granabastos	1.400	1.418	1.405	+	
Armenia, Mercar	3.145	3.172	3.159	=						Cali, La Floresta	1.340	1.400	1.367	=	
Bogotá, D. C., Corabastos	3.360	3.440	3.400	+						Cali, Santa Helena	1.300	1.320	1.307	+	
Bogotá, D. C., Paloquemao	4.400	4.800	4.533	=						Cali, Siloé	1.360	1.400	1.373	=	
Bogotá, D. C., Plaza España	3.600	4.000	3.800	+						Cartagena, Bazaruto	1.500	1.550	1.538	+	
Bucaramanga, Centroabastos	2.800	2.900	2.850	=						Medellín, Central					
Bucaramanga, Mercados del centro	3.160	3.160	3.160	=						Mayorista de Antioquia	1.200	1.250	1.233	=	
Cartago (Valle del Cauca)	2.400	3.000	2.700	=						Medellín, Coomerca	1.300	1.400	1.350	=	
Cúcuta, Cenabastos	3.100	3.400	3.290	-						Montería (Córdoba)	1.000	1.100	1.075	=	
Cúcuta, La Nueva Sexta	3.500	3.917	3.778	+						Palmira (Valle del Cauca)	1.160	1.200	1.180	=	
Medellín, Central										Pasto (Nariño)	1.600	1.680	1.627	+	
Mayorista de Antioquia	2.640	3.040	2.780	+						Pereira, Mercasa	990	1.155	1.062	-	
Neiva, Surabastos	2.800	2.880	2.860	+						Sincelejo (Sucre)	1.244	1.244	1.244	=	
Pamplona (Norte de Santander)	2.720	2.800	2.773	-						Tuluá (Valle del Cauca)	1.160	1.200	1.180	-	
Pereira, Mercasa	2.620	3.080	2.833	-						Tunja (Boyacá)	880	880	880	+	
Tunja (Boyacá)	3.400	3.500	3.433	-						<b>Maíz blanco cáscara</b>					
Villavicencio, CAV	2.640	3.040	2.840	+						Medellín, Central					
<b>Lenteja importada</b>										Mayorista de Antioquia	1.100	1.100	1.100	+	
Armenia, Mercar	2.996	3.013	3.004	=						San Vicente (Antioquia)	1.800	1.900	1.850	n.d.	
Barranquilla, Barranquillita	2.700	2.850	2.775	=						Tunja (Boyacá)	1.360	1.520	1.413	+	
Barranquilla, Granabastos	2.800	3.000	2.875	=						<b>Maíz blanco retronado</b>					
Bogotá, D. C., Corabastos	2.720	2.800	2.770	+						Cartago (Valle del Cauca)	1.180	1.350	1.238	=	
Bogotá, D. C., Paloquemao	3.200	3.360	3.253	+						<b>Maíz blanco trillado</b>					
Bogotá, D. C., Plaza España	2.720	3.000	2.893	-						Armenia, Mercar	1.100	1.240	1.180	+	
Bucaramanga, Centroabastos	2.800	2.900	2.850	=						Barranquilla, Barranquillita	1.420	1.438	1.428	+	
Bucaramanga, Mercados del centro	2.800	2.888	2.844	=						Barranquilla, Granabastos	1.450	1.469	1.455	+	
Buenaventura (Valle del Cauca)	2.240	2.560	2.377	=						Bogotá, D. C., Corabastos	1.240	1.300	1.270	+	
Cali, La Floresta	3.200	3.200	3.200	=						Bogotá, D. C., Paloquemao	1.440	1.440	1.440	=	
Cali, Santa Helena	2.800	3.040	2.907	+						Bogotá, D. C., Plaza España	1.440	1.440	1.440	=	
Cali, Siloé	3.000	3.120	3.059	+						Cali, La Floresta	1.300	1.340	1.320	=	
Cartagena, Bazaruto	2.800	3.000	2.900	+						Cali, Santa Helena	1.300	1.320	1.313	=	
Cartago (Valle del Cauca)	2.560	3.000	2.760	+						Cali, Siloé	1.320	1.360	1.347	=	
Cúcuta, Cenabastos	2.900	3.152	2.984	+						Cartagena, Bazaruto	1.675	1.675	1.675	+	
Cúcuta, La Nueva Sexta	3.000	3.333	3.222	+						Cartago (Valle del Cauca)	1.060	1.200	1.135	=	
Ibagué, Plaza La 21	2.540	2.640	2.590	-						Cúcuta, Cenabastos	1.480	1.700	1.580	-	
Manizales (Caldas)	2.863	3.194	3.012	=						Cúcuta, La Nueva Sexta	1.500	1.667	1.611	-	
Medellín, Central										Manizales (Caldas)	1.248	1.360	1.296	=	
Mayorista de Antioquia	2.800	3.600	3.040	=						Medellín, Central					
Medellín, Coomerca	3.000	3.040	3.030	=						Mayorista de Antioquia	1.350	1.400	1.367	=	
Montería (Córdoba)	2.680	2.700	2.695	=						Medellín, Coomerca	1.300	1.400	1.363	=	
Neiva, Surabastos	2.640	2.720	2.690	=						Montería (Córdoba)	1.200	1.200	1.200	=	
Palmira (Valle del Cauca)	2.700	3.000	2.800	+						Neiva, Surabastos	1.008	1.040	1.028	=	
Pamplona (Norte de Santander)	2.880	2.880	2.880	+						Palmira (Valle del Cauca)	1.200	1.200	1.200	=	
Pasto (Nariño)	2.640	2.720	2.667	+						Pereira, Mercasa	1.220	1.280	1.253	+	
Pereira, Mercasa	2.750	2.900	2.801	+						Popayán (Cauca)	1.240	1.260	1.250	+	
Popayán (Cauca)	1.920	2.000	1.968	+						Sincelejo (Sucre)	1.333	1.444	1.407	+	
Sincelejo (Sucre)	2.800	3.000	2.875	=						Tuluá (Valle del Cauca)	1.180	1.240	1.207	=	
Tuluá (Valle del Cauca)	2.880	2.920	2.899	+						Valledupar, Mercado Nuevo	1.300	1.400	1.367	=	
Tunja (Boyacá)	2.800	3.000	2.933	+						Villavicencio, CAV	1.200	1.360	1.300	-	
Valledupar, Mercado Nuevo	3.000	3.500	3.167	+						<b>Maíz pira</b>					
Villavicencio, CAV	3.087	3.217	3.141	-						Bogotá, D. C., Corabastos	1.992	2.080	2.018	+	
<b>Maíz amarillo cáscara</b>										Bucaramanga, Centroabastos	2.000	2.190	2.095	=	
Bogotá, D. C., Corabastos	856	912	889	+						Bucaramanga, Mercados del centro	2.202	2.548	2.339	=	
Bogotá, D. C., Paloquemao	1.120	1.120	1.120	-						Cúcuta, Cenabastos	2.042	2.167	2.125	+	
Buenaventura (Valle del Cauca)	900	1.000	933	=						Cúcuta, La Nueva Sexta	1.958	2.167	2.097	+	
Cartagena, Bazaruto	760	780	770	=						Medellín, Central					
Cartago (Valle del Cauca)	900	1.020	965	=						Mayorista de Antioquia	2.000	3.040	2.470	=	
Manizales (Caldas)	1.040	1.120	1.080	=						Medellín, Coomerca	2.800	2.960	2.900	+	
Medellín, Central										Montería (Córdoba)	2.200	2.400	2.330	=	
Mayorista de Antioquia	1.000	1.000	1.000	=						Villavicencio, CAV	2.261	2.609	2.522	=	
Medellín, Coomerca	950	1.100	1.063	+											
Montería (Córdoba)	960	1.000	980	=											
Neiva, Surabastos	864	880	876	=											
Pasto (Nariño)	850	900	867	+											
Sincelejo (Sucre)	1.000	1.033	1.019	+											
Sonsón (Antioquia)	1.100	1.200	1.167	=											

**Tendencias:**

(---) Variación mayor al -20 %  
 (--) Variación entre -10 % y -20 %  
 (-) Variación entre 0 % y -10 %

(=) Variación igual a 0 %

(+) Variación entre 0 % y 10 %

(+ +) Variación entre 10 % y 20 %

(++) Variación mayor al 20 %

(n.d.) No determinado

**Cuadro 5. Mercados mayoristas. Precios de venta de huevos y lácteos 2015 (11 al 17 de abril)**

Productos y mercados	Pesos por kilogramo				Tendencia	Productos y mercados	Pesos por kilogramo				Tendencia			
	Mínimo	Máximo	Medio				Mínimo	Máximo	Medio					
<b>Huevo blanco A</b>						<b>Huevo rojo AA (continuación)</b>								
Buenaventura (Valle del Cauca)	256	267	261	=	Villavicencio, CAV	216	220	219	+					
Cartago (Valle del Cauca)	200	210	203	-	<b>Huevo rojo B</b>									
Cúcuta, Cenabastos	200	200	200	=	Armenia, Mercar	190	210	200	=					
Manizales (Caldas)	190	210	203	=	Barranquilla, Barranquillita	185	190	188	=					
Medellín, Central					Barranquilla, Granabastos	180	195	187	=					
Mayorista de Antioquia	210	210	210	+	Bogotá, D. C., Corabastos	190	200	197	-					
Medellín, Coomerca	195	200	198	=	Bogotá, D. C., Paloquemao	200	200	200	+					
Pereira, La 41	200	200	200	+	Bucaramanga, Centroabastos	170	170	170	=					
<b>Huevo blanco AA</b>					Ibagué, Plaza La 21	193	210	199	-					
Cartago (Valle del Cauca)	210	230	220	=	Medellín, Central									
Cúcuta, Cenabastos	214	214	214	+	Mayorista de Antioquia	200	205	201	+					
Manizales (Caldas)	200	220	213	=	Medellín, Coomerca	175	180	178	=					
Medellín, Central					Montería (Córdoba)	207	220	214	+					
Mayorista de Antioquia	220	220	220	+	Neiva, Surabastos	200	200	200	=					
Medellín, Coomerca	205	210	207	=	Sincelejo (Sucre)	200	210	206	=					
Palmira (Valle del Cauca)	267	267	267	=	Villavicencio, CAV	183	187	185	+					
Pereira, La 41	210	210	210	+	<b>Huevo rojo extra</b>									
<b>Huevo blanco B</b>					Armenia, Mercar	220	270	250	=					
Cartago (Valle del Cauca)	180	187	183	-	Bogotá, D. C., Corabastos	250	270	263	+					
Manizales (Caldas)	200	200	200	=	Bogotá, D. C., Paloquemao	260	280	267	+					
Medellín, Central					Bucaramanga, Centroabastos	210	210	210	=					
Mayorista de Antioquia	200	205	201	+	Cúcuta, Cenabastos	225	250	238	n.d.					
Medellín, Coomerca	175	180	178	=	Ibagué, Plaza La 21	260	283	270	-					
Pereira, La 41	180	180	180	=	Medellín, Central									
<b>Huevo blanco extra</b>					Mayorista de Antioquia	230	250	239	+					
Cali, Santa Helena	260	267	262	-	Medellín, Coomerca	235	240	237	=					
Manizales (Caldas)	240	250	245	=	Neiva, Surabastos	265	270	269	=					
Medellín, Central					Palmira (Valle del Cauca)	277	283	280	=					
Mayorista de Antioquia	230	250	239	+	Pasto (Nariño)	217	233	224	+					
Medellín, Coomerca	235	240	237	=	Villavicencio, CAV	230	234	232	+					
Pereira, La 41	250	250	250	=	<b>Leche en polvo</b>									
<b>Huevo rojo A</b>					Armenia, Mercar	15.250	19.722	16.963	=					
Armenia, Mercar	180	220	200	=	Barranquilla, Barranquillita	18.056	18.255	18.171	=					
Barranquilla, Barranquillita	195	200	198	=	Barranquilla, Granabastos	18.794	19.106	18.972	=					
Barranquilla, Granabastos	190	215	205	=	Bogotá, D. C., Corabastos	18.976	19.358	19.144	-					
Bogotá, D. C., Corabastos	200	210	207	=	Bucaramanga, Centroabastos	18.333	19.444	18.721	=					
Bogotá, D. C., Paloquemao	210	210	210	+	Bucaramanga, Mercados del centro	18.837	19.271	18.999	=					
Bucaramanga, Centroabastos	185	185	185	=	Buenaventura (Valle del Cauca)	15.526	18.611	17.082	-					
Cali, La Floresta	190	190	190	=	Cali, Santa Helena	15.351	18.924	17.343	+					
Cartagena, Bazaruto	207	213	210	-	Cali, Siloé	16.667	20.278	18.152	=					
Cúcuta, Cenabastos	185	200	193	=	Cartagena, Bazaruto	18.056	18.229	18.142	=					
Ibagué, Plaza La 21	200	217	209	-	Cartago (Valle del Cauca)	16.842	19.531	18.046	-					
Medellín, Central					Cúcuta, Cenabastos	18.576	19.444	18.947	-					
Mayorista de Antioquia	210	210	210	+	Ibagué, Plaza La 21	16.842	17.105	16.974	=					
Medellín, Coomerca	195	200	198	=	Medellín, Central									
Montería (Córdoba)	217	223	221	+	Mayorista de Antioquia	13.750	14.000	13.861	=					
Neiva, Surabastos	213	220	215	=	Palmira (Valle del Cauca)	15.789	19.444	17.284	-					
Pamplona (Norte de Santander)	200	203	201	=	Pasto (Nariño)	16.316	17.500	16.961	+					
Pasto (Nariño)	190	207	198	+	Pereira, Mercasa	19.184	20.048	19.477	-					
Popayán (Cauca)	207	210	208	-	Sincelejo (Sucre)	17.795	18.663	18.229	=					
Tuluá (Valle del Cauca)	183	197	191	+	Tuluá (Valle del Cauca)	15.509	18.403	16.940	=					
Valledupar, Mercado Nuevo	207	210	208	+	Valledupar, Mercado Nuevo	16.667	16.667	16.667	=					
Villavicencio, CAV	200	207	202	+	Villavicencio, CAV	18.924	20.486	19.768	-					
<b>Huevo rojo AA</b>					<b>Queso campesino</b>									
Armenia, Mercar	190	230	213	=	Armenia, Mercar	9.000	9.000	9.000	=					
Barranquilla, Barranquillita	225	230	228	=	Bogotá, D. C., Corabastos	7.000	7.000	7.000	=					
Barranquilla, Granabastos	195	220	210	=	Bogotá, D. C., Paloquemao	7.600	8.000	7.733	+					
Bogotá, D. C., Corabastos	220	220	220	-	Bogotá, D. C., Plaza Las Flores	6.600	6.800	6.700	+					
Bogotá, D. C., Paloquemao	230	230	230	+	Bucaramanga, Mercados del centro	9.000	10.000	9.333	=					
Bucaramanga, Centroabastos	190	190	190	=	Cali, Galería Alameda	8.400	8.800	8.600	=					
Cali, Galería Alameda	230	233	232	=	Cali, La Floresta	9.000	9.000	9.000	=					
Cali, La Floresta	200	217	208	=	Cali, Santa Helena	9.000	9.300	9.150	+					
Cartagena, Bazaruto	213	217	216	=	Cúcuta, Cenabastos	8.500	8.800	8.650	=					
Cartago (Valle del Cauca)	210	227	219	-	Ibagué, Plaza La 21	6.400	7.000	6.700	-					
Cúcuta, Cenabastos	210	214	212	+	Manizales (Caldas)	6.400	6.600	6.500	-					
Ibagué, Plaza La 21	217	240	228	-	Medellín, Central									
Medellín, Central					Mayorista de Antioquia	9.600	10.500	10.033	=					
Mayorista de Antioquia	220	220	220	+	Montería (Córdoba)	12.000	12.000	12.000	=					
Medellín, Coomerca	205	210	207	=	Palmira (Valle del Cauca)	8.600	8.600	8.600	=					
Montería (Córdoba)	227	233	230	+	Pereira, La 41	8.000	8.000	8.000	=					
Palmira (Valle del Cauca)	267	267	267	=	Tuluá (Valle del Cauca)	8.000	8.500	8.167	=					
Pamplona (Norte de Santander)	211	214	213	-	Villavicencio, CAV	7.400	8.400	7.950	=					
Pasto (Nariño)	200	213	204	+	<b>Queso Caquetá</b>									
Popayán (Cauca)	233	233	233	-	Buenaventura (Valle del Cauca)	11.000	11.400	11.200	=					
Sincelejo (Sucre)	220	233	226	-	Cali, Galería Alameda	8.000	9.000	8.500	=					
Tuluá (Valle del Cauca)	193	200	198	+	Cali, La Floresta	9.200	9.200	9.200	=					
Valledupar, Mercado Nuevo	213	217	215	+	Cali, Santa Helena	9.200	9.500	9.300	+					


**Cuadro 5. Mercados mayoristas. Precios de venta de huevos y lácteos (conclusión)  
2015 (11 al 17 de abril)**

Productos y mercados	Pesos por kilogramo				Tendencia	Productos y mercados	Pesos por kilogramo				Tendencia
	Mínimo	Máximo	Medio	Precios			Mínimo	Máximo	Medio	Precios	
<b>Queso Caquetá (continuación)</b>						<b>Queso Caquetá (continuación)</b>					
Palmira (Valle del Cauca)	9.600	9.600	9.600		=	Buenaventura (Valle del Cauca)	6.400	6.700	6.567		-
Popayán (Cauca)	8.000	8.000	8.000		=	Cali, Galería Alameda	6.000	6.500	6.300		=
Tuluá (Valle del Cauca)	9.800	10.000	9.900		++	Cali, La Floresta	6.000	6.000	6.000		=
<b>Queso costeño</b>						Cali, Santa Helena	5.800	6.000	5.933		+
Barranquilla, Barranquillita	10.200	10.400	10.325		=	Cali, Siloé	6.400	6.400	6.400		+
Barranquilla, Granabastos	11.000	11.000	11.000		+	Cartago (Valle del Cauca)	6.000	6.800	6.467		+
Bogotá, D. C., Corabastos	9.400	9.600	9.550		+	Cúcuta, Cenabastos	8.500	9.000	8.750		+
Bogotá, D. C., Paloquemao	10.000	11.000	10.333		+	Ibagué, Plaza La 21	8.400	8.400	8.400		=
Bogotá, D. C., Plaza Las Flores	10.000	11.000	10.667		++	Medellín, Central					
Bucaramanga, Mercados del centro	10.000	10.000	10.000		=	Mayorista de Antioquia	7.700	8.400	8.033		=
Cali, Galería Alameda	8.000	9.000	8.500		=	Medellín, Coomerca	6.400	7.200	6.950		=
Cali, La Floresta	9.200	9.200	9.200		=	Palmira (Valle del Cauca)	6.400	6.400	6.400		=
Cali, Santa Helena	10.000	10.200	10.067		+	Pereira, La 41	7.000	7.000	7.000		=
Cali, Siloé	9.600	9.600	9.600		=	Popayán (Cauca)	6.200	6.300	6.250		=
Cartagena, Bazurto	9.500	9.500	9.500		-	Tuluá (Valle del Cauca)	6.000	6.400	6.133		=
Cartago (Valle del Cauca)	10.000	10.200	10.100		+++	Villavicencio, CAV	8.000	8.400	8.300		-
Cúcuta, Cenabastos	9.000	9.500	9.250		=	<b>Queso doble crema</b>					
Ibagué, Plaza La 21	9.600	10.000	9.800		-	Armenia, Mercar	8.600	8.800	8.667		=
Manizales (Caldas)	9.000	9.500	9.250		+	Bogotá, D. C., Corabastos	8.400	8.800	8.600		-
Medellín, Central						Bogotá, D. C., Paloquemao	8.000	8.400	8.133		=
Mayorista de Antioquia	11.000	11.500	11.167		+	Bogotá, D. C., Plaza Las Flores	8.800	8.800	8.800		+
Medellín, Coomerca	9.200	9.500	9.425		=	Bucaramanga, Mercados del centro	10.000	10.000	10.000		=
Montería (Córdoba)	12.000	12.000	12.000		=	Buenaventura (Valle del Cauca)	7.600	7.700	7.633		+
Palmira (Valle del Cauca)	9.400	9.400	9.400		=	Cali, Galería Alameda	8.000	9.000	8.500		-
Pereira, La 41	10.000	11.000	10.500		+	Cali, La Floresta	8.400	8.600	8.500		=
Sincelejo (Sucre)	10.000	10.400	10.150		+	Cali, Santa Helena	7.800	8.000	7.933		-
Valledupar, Mercado Nuevo	10.200	10.500	10.350		+	Cali, Siloé	8.000	9.000	8.500		=
Villavicencio, CAV	8.000	9.000	8.750		-	Cúcuta, Cenabastos	8.500	9.000	8.750		=
<b>Queso cuajada</b>						Ibagué, Plaza La 21	9.000	9.200	9.100		-
Armenia, Mercar	5.800	6.000	5.933		=	Medellín, Central					
Bogotá, D. C., Corabastos	8.000	8.000	8.000		=	Mayorista de Antioquia	8.400	8.800	8.533		+
Bogotá, D. C., Paloquemao	7.600	8.000	7.733		+	Palmira (Valle del Cauca)	8.800	8.800	8.800		=
Bogotá, D. C., Plaza Las Flores	6.800	6.800	6.800		+	Popayán (Cauca)	8.000	8.100	8.050		-
Bucaramanga, Mercados del centro	8.000	10.000	9.000		=	Tuluá (Valle del Cauca)	8.400	8.800	8.600		=

## Tendencias:

(---) Variación mayor al -20 %

(-) Variación entre -10 % y -20 %

(-) Variación entre 0 % y -10 %

(=) Variación igual a 0 %

(+) Variación entre 0 % y 10 %

(+ +) Variación entre 10 % y 20 %

(+++) Variación mayor al 20 %

(n.d.) No determinado

**Cuadro 6. Mercados mayoristas. Precios de venta de carnes  
2015 (11 al 17 de abril)**

Productos y mercados	Pesos por kilogramo				Tendencia	Productos y mercados	Pesos por kilogramo				Tendencia
	Mínimo	Máximo	Medio	Precios			Mínimo	Máximo	Medio	Precios	
<b>Alas de pollo con costillar</b>						<b>Carne de cerdo, brazo con hueso</b>					
Armenia, Mercar	3.800	4.000	3.900		=	Armenia, Frigocafé	9.000	9.000	9.000		=
Barranquilla, Barranquillita	3.000	3.400	3.150		=	Barranquilla, Barranquillita	8.800	9.400	9.100		=
Barranquilla, Granabastos	3.000	3.500	3.300		=	Bogotá, D. C., Frigorífico Ble Ltda.	8.400	9.600	8.833		+
Bogotá, D. C., Frigorífico Ble Ltda.	3.000	3.200	3.025		=	Bogotá, D. C., Frigorífico Guadalupe	8.000	8.500	8.354		-
Bogotá, D. C., Frigorífico Guadalupe	2.000	2.800	2.475		+	Bogotá, D. C., Paloquemao	8.800	9.000	8.933		+
Cali, Galería Alameda	3.600	3.800	3.700		=	Cartagena, Bazurto	8.000	8.000	8.000		=
Cali, Santa Helena	3.600	4.000	3.800		-	Montería (Córdoba)	9.000	9.000	9.000		=
Cartagena, Bazurto	3.700	3.800	3.750		=	Sincelejo (Sucre)	7.000	8.000	7.250		=
Ibagué, Plaza La 21	4.000	4.600	4.333		+	Valledupar, Mercado Nuevo	8.000	9.000	8.667		=
Montería (Córdoba)	3.240	3.400	3.347		=	<b>Carne de cerdo, brazo sin hueso</b>					
Palmira (Valle del Cauca)	4.000	4.000	4.000		=	Armenia, Frigocafé	10.000	10.000	10.000		=
Sincelejo (Sucre)	3.600	3.600	3.600		=	Barranquilla, Barranquillita	11.200	11.400	11.300		=
Tuluá (Valle del Cauca)	4.200	5.000	4.675		-	Bogotá, D. C., Frigorífico Ble Ltda.	8.800	9.600	9.125		+
Valledupar, Mercado Nuevo	2.900	3.000	2.950		-	Bogotá, D. C., Frigorífico Guadalupe	8.800	9.800	9.283		-
Villavicencio, CAV	4.000	4.400	4.300		+	Bogotá, D. C., Paloquemao	9.200	9.600	9.333		-
<b>Alas de pollo sin costillar</b>						Buenaventura (Valle del Cauca)	11.000	11.000	11.000		=
Armenia, Mercar	4.000	4.400	4.267		=	Cali, Santa Helena	9.700	10.000	9.850		-
Bogotá, D. C., Corabastos	4.000	4.400	4.200		=	Cartagena, Bazurto	12.200	12.200	12.200		=
Bogotá, D. C., Frigorífico Ble Ltda.	5.000	5.000	5.000		=	Ibagué, Frigorífico Carlina	10.000	10.000	10.000		=
Bogotá, D. C., Frigorífico Guadalupe	4.500	5.000	4.646		-	Ibagué, Plaza La 21	10.000	12.000	11.000		=
Bogotá, D. C., Paloquemao	5.000	5.600	5.400		-	Medellín, Central					
Bucaramanga, Frigoríficos	4.200	5.200	4.567		-	Mayorista de Antioquia	9.000	9.400	9.150		=
Cúcuta, Cenabastos	3.700	4.000	3.883		+	Montería (Córdoba)	12.000	12.000	12.000		=
Medellín, Central						Palmira (Valle del Cauca)	9.600	11.400	10.333		=
Mayorista de Antioquia	3.000	5.500	4.563		=	Pasto (Nariño)	10.300	11.800	11.033		-
Medellín, Coomerca	3.800	4.000	3.900		=	Pereira, La 41	11.000	12.000	11.500		=
Neiva, Surabastos	3.600	4.000	3.800		-	Popayán (Cauca)	10.000	10.000	10.000		=
						Sincelejo (Sucre)	9.000	10.000	9.750		=

**Cuadro 6. Mercados mayoristas. Precios de venta de carnes (continuación)**  
**2015 (11 al 17 de abril)**

Productos y mercados	Pesos por kilogramo				Tendencia	Productos y mercados	Pesos por kilogramo				Tendencia
	Mínimo	Máximo	Medio				Mínimo	Máximo	Medio		
<b>Carne de cerdo, brazo sin hueso (continuación)</b>						<b>Carne de cerdo, lomo sin hueso (continuación)</b>					
Tuluá (Valle del Cauca)	10.000	10.200	10.127		+	Bogotá, D. C., Frigorífico Ble Ltda.	12.000	12.600	12.438		+
Valledupar, Mercado Nuevo	10.000	12.000	11.000		=	Bogotá, D. C., Frigorífico Guadalupe	12.000	12.500	12.271		+
Villavicencio, CAV	9.000	10.000	9.650		=	Bogotá, D. C., Paloquemao	13.000	13.500	13.125		=
<b>Carne de cerdo, cabeza de lomo</b>						Buenaventura (Valle del Cauca)	13.000	13.000	13.000		=
Armenia, Frigocafé	11.000	11.000	11.000		=	Cali, Santa Helena	12.500	13.000	12.833		=
Bogotá, D. C., Frigorífico Ble Ltda.	8.800	9.600	9.350		-	Cartagena, Bazaruto	14.200	14.200	14.200		=
Bogotá, D. C., Frigorífico Guadalupe	8.800	9.800	9.250		-	Cúcuta, La Nueva Sexta	10.000	14.000	11.667		-
Bogotá, D. C., Paloquemao	9.000	10.000	9.600		-	Ibagué, Frigorífico Carlina	14.000	14.000	14.000		=
Cúcuta, La Nueva Sexta	8.500	10.000	9.000		+	Ibagué, Plaza La 21	12.000	16.000	13.667		-
Ibagué, Frigorífico Carlina	10.000	10.000	10.000		=	Manizales (Caldas)	12.800	13.000	12.933		=
Ibagué, Plaza La 21	10.000	12.000	11.000		=	Medellín, Central					
Villavicencio, CAV	9.800	10.400	10.050		=	Mayorista de Antioquia	11.600	13.000	12.150		-
<b>Carne de cerdo, costilla</b>						Medellín, Coomerca	13.600	14.000	13.850		=
Armenia, Frigocafé	11.500	11.500	11.500		=	Montería (Córdoba)	14.000	14.000	14.000		=
Barranquilla, Barranquillita	8.800	9.400	9.100		=	Neiva, Surabastos	10.400	10.600	10.450		+
Bogotá, D. C., Frigorífico Ble Ltda.	10.400	10.800	10.571		+	Palmira (Valle del Cauca)	12.600	13.000	12.867		=
Bogotá, D. C., Frigorífico Guadalupe	10.000	10.600	10.363		+	Pasto (Nariño)	13.000	14.000	13.667		-
Bogotá, D. C., Paloquemao	10.000	11.000	10.333		-	Pereira, La 41	14.000	14.000	14.000		=
Buenaventura (Valle del Cauca)	11.000	11.000	11.000		=	Popayán (Cauca)	13.500	14.000	13.750		=
Cali, Santa Helena	8.000	8.200	8.133		+	Sincelejo (Sucre)	11.000	11.000	11.000		=
Cartagena, Bazaruto	8.000	8.000	8.000		-	Tuluá (Valle del Cauca)	13.000	13.800	13.267		-
Cúcuta, La Nueva Sexta	8.000	9.000	8.500		-	Tunja (Boyacá)	12.000	12.000	12.000		=
Ibagué, Frigorífico Carlina	13.000	13.000	13.000		=	Valledupar, Mercado Nuevo	13.000	15.000	14.333		=
Ibagué, Plaza La 21	10.000	12.000	11.000		=	<b>Carne de cerdo, pernil con hueso</b>					
Manizales (Caldas)	10.000	10.000	10.000		=	Armenia, Frigocafé	11.000	11.000	11.000		=
Medellín, Central						Barranquilla, Barranquillita	8.800	9.400	9.100		=
Mayorista de Antioquia	10.000	11.600	10.950		=	Bogotá, D. C., Frigorífico Ble Ltda.	9.500	10.200	9.817		+
Medellín, Coomerca	11.500	11.800	11.625		=	Bogotá, D. C., Frigorífico Guadalupe	9.000	9.500	9.183		+
Montería (Córdoba)	9.000	9.000	9.000		=	Cartagena, Bazaruto	8.000	8.000	8.000		=
Palmira (Valle del Cauca)	8.000	8.000	8.000		-	Cúcuta, La Nueva Sexta	7.000	8.500	7.500		=
Pasto (Nariño)	9.500	9.700	9.600		-	Ibagué, Plaza La 21	10.000	12.000	11.000		-
Pereira, La 41	12.000	12.000	12.000		=	Montería (Córdoba)	10.000	10.000	10.000		=
Popayán (Cauca)	9.000	9.000	9.000		=	Sincelejo (Sucre)	8.000	8.000	8.000		=
Tuluá (Valle del Cauca)	10.000	10.600	10.333		=	Valledupar, Mercado Nuevo	8.000	9.000	8.667		=
Tunja (Boyacá)	10.000	10.600	10.200		=	Villavicencio, CAV	9.000	10.000	9.500		=
Valledupar, Mercado Nuevo	8.000	9.000	8.667		=	<b>Carne de cerdo, pernil sin hueso</b>					
Villavicencio, CAV	9.600	10.000	9.750		=	Armenia, Frigocafé	12.000	12.000	12.000		=
<b>Carne de cerdo en canal</b>						Bogotá, D. C., Frigorífico Ble Ltda.	10.000	10.600	10.350		+
Armenia, Frigocafé	7.000	7.000	7.000		=	Bogotá, D. C., Frigorífico Guadalupe	9.700	10.500	10.100		+
Bogotá, D. C., Frigorífico Guadalupe	6.880	7.120	7.040		+	Buenaventura (Valle del Cauca)	12.000	12.000	12.000		=
Ibagué, Plaza La 21	6.800	7.200	6.967		-	Cali, Santa Helena	11.500	11.700	11.633		-
Pereira, La 41	6.800	7.000	6.900		-	Cartagena, Bazaruto	11.000	11.000	11.000		-
Popayán (Cauca)	6.400	6.400	6.400		-	Cúcuta, La Nueva Sexta	8.000	9.000	8.500		-
<b>Carne de cerdo, espinazo</b>						Ibagué, Frigorífico Carlina	11.000	11.000	11.000		=
Armenia, Frigocafé	7.000	7.000	7.000		=	Ibagué, Plaza La 21	11.000	13.000	12.000		-
Bogotá, D. C., Frigorífico Ble Ltda.	5.000	5.400	5.067		-	Manizales (Caldas)	10.500	11.000	10.833		=
Bogotá, D. C., Frigorífico Guadalupe	5.000	5.600	5.275		+	Medellín, Central					
Buenaventura (Valle del Cauca)	6.500	6.700	6.567		=	Mayorista de Antioquia	9.000	11.000	10.000		-
Cali, Santa Helena	5.000	5.000	5.000		=	Medellín, Coomerca	12.600	13.700	13.125		=
Ibagué, Frigorífico Carlina	4.500	4.500	4.500		=	Montería (Córdoba)	12.000	13.000	12.500		=
Ibagué, Plaza La 21	4.000	5.000	4.500		=	Palmira (Valle del Cauca)	11.000	12.000	11.333		=
Manizales (Caldas)	6.000	6.500	6.167		=	Pasto (Nariño)	12.000	12.400	12.233		-
Medellín, Central						Pereira, La 41	12.000	12.000	12.000		=
Mayorista de Antioquia	4.400	5.500	5.100		=	Popayán (Cauca)	10.000	10.000	10.000		=
Medellín, Coomerca	4.500	6.000	5.400		=	Sincelejo (Sucre)	10.000	11.000	10.250		=
Montería (Córdoba)	9.000	9.000	9.000		=	Tuluá (Valle del Cauca)	11.600	11.900	11.700		+
Neiva, Surabastos	3.000	3.000	3.000		--	Tunja (Boyacá)	10.000	10.000	10.000		=
Palmira (Valle del Cauca)	5.000	5.000	5.000		=	Villavicencio, CAV	10.500	11.000	10.675		=
Pasto (Nariño)	6.500	8.000	7.300		-	<b>Carne de cerdo, tocineta plancha</b>					
Pereira, La 41	7.000	7.000	7.000		=	Manizales (Caldas)	7.500	8.500	8.000		=
Popayán (Cauca)	5.000	5.000	5.000		=	<b>Carne de cerdo, tocino barriga</b>					
Tuluá (Valle del Cauca)	5.500	6.400	5.833		+	Armenia, Frigocafé	8.000	8.000	8.000		=
Tunja (Boyacá)	6.000	6.400	6.200		=	Bogotá, D. C., Frigorífico Ble Ltda.	7.800	8.000	7.967		-
<b>Carne de cerdo, lomo con hueso</b>						Bogotá, D. C., Frigorífico Guadalupe	7.800	8.000	7.933		+
Armenia, Frigocafé	11.000	11.000	11.000		=	Buenaventura (Valle del Cauca)	6.500	6.800	6.600		=
Barranquilla, Barranquillita	8.800	9.400	9.100		=	Cali, Santa Helena	7.600	8.000	7.833		-
Cartagena, Bazaruto	8.000	8.000	8.000		=	Ibagué, Frigorífico Carlina	4.500	4.500	4.500		=
Cúcuta, La Nueva Sexta	9.000	12.000	10.167		-	Ibagué, Plaza La 21	6.000	7.000	6.667		=
Montería (Córdoba)	10.000	10.000	10.000		=	Medellín, Central					
Sincelejo (Sucre)	7.000	8.000	7.500		=	Mayorista de Antioquia	11.000	11.600	11.200		-
Valledupar, Mercado Nuevo	7.000	8.000	7.333		=	Medellín, Coomerca	10.800	11.400	11.050		=
<b>Carne de cerdo, lomo sin hueso</b>						Neiva, Surabastos	4.000	4.000	4.000		=
Armenia, Frigocafé	14.000	14.000	14.000		=	Palmira (Valle del Cauca)	8.000	8.000	8.000		=
Barranquilla, Barranquillita	12.000	13.000	12.500		=	Pasto (Nariño)	7.500	7.800	7.633		+
						Pereira, La 41	10.000	10.000	10.000		=





**Cuadro 6. Mercados mayoristas. Precios de venta de carnes (continuación)**  
**2015 (11 al 17 de abril)**

Productos y mercados	Pesos por kilogramo				Tendencia	Productos y mercados	Pesos por kilogramo				Tendencia
	Mínimo	Máximo	Medio				Mínimo	Máximo	Medio		
<b>Carne de res, cogote</b>						<b>Carne de res, lomo fino (continuación)</b>					
Armenia, Frigocafé	8.000	8.000	8.000		=	Barranquilla, Granabastos	18.000	18.000	18.000		=
Bogotá, D. C., Frigorífico Ble Ltda.	7.400	8.000	7.725		-	Bogotá, D. C., Frigorífico Ble Ltda.	17.000	18.000	17.613		-
Bogotá, D. C., Frigorífico Guadalupe	7.000	7.600	7.325		-	Bogotá, D. C., Frigorífico Guadalupe	17.000	17.500	17.438		-
Bogotá, D. C., Paloquemao	8.000	8.400	8.267		+	Bogotá, D. C., Paloquemao	17.000	17.600	17.200		-
Bucaramanga, Frigoríficos	9.800	9.800	9.800		=	Bucaramanga, Frigoríficos	33.000	33.000	33.000		=
Ibagué, Frigorífico Carlima	7.000	7.000	7.000		=	Buenaventura (Valle del Cauca)	15.000	15.000	15.000		=
Ibagué, Plaza La 21	5.000	6.000	5.667		=	Cali, Santa Helena	13.500	14.000	13.767		+
Montería (Córdoba)	9.000	9.100	9.050		=	Cartagena, Bazurto	17.000	18.000	17.500		+
Montería, Frigosinú	11.985	11.985	11.985		+	Ibagué, Frigorífico Carlima	26.000	26.000	26.000		=
Pereira, La 41	8.000	8.000	8.000		=	Ibagué, Plaza La 21	14.000	19.000	16.000		-
<b>Carne de res, costilla</b>						Manizales (Caldas)	12.500	13.000	12.833		=
Armenia, Frigocafé	6.000	6.000	6.000		=	Medellín, Central					
Barranquilla, Barranquillita	5.000	5.200	5.100		=	Mayorista de Antioquia	19.700	21.300	20.500		=
Bogotá, D. C., Frigorífico Ble Ltda.	8.000	8.600	8.175		+++	Medellín, Coomerca	18.600	20.000	19.400		=
Bogotá, D. C., Frigorífico Guadalupe	5.500	7.400	6.583		-	Montería (Córdoba)	18.000	18.100	18.050		=
Bogotá, D. C., Paloquemao	8.000	8.400	8.133		+	Montería, Frigosinú	26.040	26.040	26.040		=
Bucaramanga, Frigoríficos	7.000	7.000	7.000		=	Palmira (Valle del Cauca)	13.000	14.000	13.333		=
Buenaventura (Valle del Cauca)	7.000	7.000	7.000		=	Pasto (Nariño)	12.800	13.000	12.900		+
Cali, Santa Helena	5.600	6.000	5.800		+	Pereira, La 41	14.000	14.000	14.000		=
Cartagena, Bazurto	7.000	7.000	7.000		+	Popayán (Cauca)	13.500	13.500	13.500		=
Ibagué, Frigorífico Carlima	6.000	6.000	6.000		=	Sincelejo (Sucre)	13.000	13.000	13.000		=
Ibagué, Plaza La 21	6.000	7.000	6.667		+	Tuluá (Valle del Cauca)	15.000	16.800	15.900		=
Medellín, Central						Valledupar, Mercado Nuevo	14.000	16.000	15.000		=
Mayorista de Antioquia	6.000	6.300	6.150		=	Villavicencio, CAV	14.000	15.000	14.750		+
Medellín, Coomerca	6.000	7.000	6.575		=	<b>Carne de res molida, murillo</b>					
Montería (Córdoba)	5.400	6.000	5.700		=	Bogotá, D. C., Frigorífico Ble Ltda.	7.000	7.600	7.400		+
Montería, Frigosinú	7.048	7.048	7.048		=	Bogotá, D. C., Frigorífico Guadalupe	7.000	7.400	7.100		-
Pasto (Nariño)	6.000	6.200	6.133		-	Bogotá, D. C., Paloquemao	8.000	8.400	8.133		+
Pereira, La 41	4.000	4.000	4.000		-	Bucaramanga, Frigoríficos	9.800	9.800	9.800		=
Popayán (Cauca)	6.000	6.500	6.250		-	Ibagué, Frigorífico Carlima	7.600	7.600	7.600		=
Valledupar, Mercado Nuevo	6.000	8.000	7.000		=	Ibagué, Plaza La 21	7.000	8.000	7.667		=
Villavicencio, CAV	7.000	7.000	7.000		=	Neiva, Surabastos	6.800	7.000	6.850		+
<b>Carne de res en canal</b>						Villavicencio, CAV	7.000	8.000	7.750		=
Armenia, Frigocafé	7.000	7.000	7.000		=	<b>Carne de res, morrillo</b>					
Ibagué, Plaza La 21	6.640	7.040	6.827		-	Armenia, Frigocafé	11.500	11.500	11.500		=
Montería (Córdoba)	6.800	6.900	6.875		-	Bogotá, D. C., Frigorífico Ble Ltda.	8.000	8.400	8.167		-
Montería, Frigosinú	6.941	6.941	6.941		=	Bogotá, D. C., Frigorífico Guadalupe	7.000	8.000	7.725		-
Popayán (Cauca)	6.300	6.400	6.350		-	Bogotá, D. C., Paloquemao	9.600	10.000	9.867		+
<b>Carne de res, falda</b>						Bucaramanga, Frigoríficos	10.000	10.000	10.000		=
Armenia, Frigocafé	8.000	8.000	8.000		=	Buenaventura (Valle del Cauca)	10.000	10.000	10.000		=
Barranquilla, Barranquillita	9.000	9.800	9.450		=	Cali, Santa Helena	9.000	9.200	9.133		+
Barranquilla, Granabastos	11.000	11.000	11.000		=	Ibagué, Frigorífico Carlima	8.300	8.300	8.300		=
Bogotá, D. C., Frigorífico Ble Ltda.	8.000	8.800	8.267		-	Ibagué, Plaza La 21	8.000	9.000	8.667		=
Bogotá, D. C., Frigorífico Guadalupe	7.800	8.400	8.100		-	Manizales (Caldas)	9.000	9.000	9.000		=
Bogotá, D. C., Paloquemao	9.000	9.000	9.000		=	Medellín, Central					
Buenaventura (Valle del Cauca)	10.000	10.000	10.000		=	Mayorista de Antioquia	9.000	10.800	9.900		=
Cali, Santa Helena	6.500	6.900	6.700		-	Montería (Córdoba)	9.000	9.000	9.000		=
Cartagena, Bazurto	9.000	10.000	9.500		+	Montería, Frigosinú	10.985	10.985	10.985		=
Ibagué, Frigorífico Carlima	9.000	9.000	9.000		=	Palmira (Valle del Cauca)	9.000	9.000	9.000		=
Ibagué, Plaza La 21	9.000	10.000	9.667		=	Pasto (Nariño)	8.800	9.100	8.967		+
Manizales (Caldas)	6.500	6.800	6.600		=	Pereira, La 41	10.000	10.000	10.000		=
Medellín, Central						Popayán (Cauca)	8.000	8.000	8.000		=
Mayorista de Antioquia	8.000	9.300	8.650		=	Tuluá (Valle del Cauca)	8.500	9.000	8.700		-
Medellín, Coomerca	12.000	12.200	12.050		=	Villavicencio, CAV	7.000	8.000	7.500		-
Montería (Córdoba)	10.000	10.100	10.050		=	<b>Carne de res, muchacho</b>					
Montería, Frigosinú	11.542	11.542	11.542		=	Armenia, Frigocafé	12.000	12.000	12.000		=
Palmira (Valle del Cauca)	6.600	7.000	6.867		=	Barranquilla, Barranquillita	11.800	12.000	11.900		=
Pasto (Nariño)	7.600	9.000	8.200		-	Barranquilla, Granabastos	13.000	13.000	13.000		=
Pereira, La 41	8.000	8.000	8.000		=	Bogotá, D. C., Frigorífico Ble Ltda.	12.500	13.000	12.875		+
Popayán (Cauca)	6.000	6.000	6.000		=	Bogotá, D. C., Frigorífico Guadalupe	12.000	12.500	12.250		n.d.
Tuluá (Valle del Cauca)	6.380	7.600	6.860		-	Bogotá, D. C., Paloquemao	12.400	13.000	12.600		-
<b>Carne de res, lomo de brazo</b>						Bucaramanga, Frigoríficos	15.000	15.000	15.000		=
Armenia, Frigocafé	12.000	12.000	12.000		=	Buenaventura (Valle del Cauca)	12.000	12.000	12.000		=
Bogotá, D. C., Paloquemao	10.400	10.600	10.467		-	Cali, Santa Helena	11.800	12.500	12.233		+
Buenaventura (Valle del Cauca)	12.000	12.000	12.000		=	Cartagena, Bazurto	13.000	14.000	13.500		+
Cali, Santa Helena	12.500	12.800	12.600		+	Ibagué, Frigorífico Carlima	10.500	10.500	10.500		=
Montería (Córdoba)	12.000	12.100	12.050		=	Ibagué, Plaza La 21	11.000	13.000	12.000		=
Montería, Frigosinú	11.435	11.435	11.435		=	Manizales (Caldas)	12.000	12.000	12.000		=
Palmira (Valle del Cauca)	10.600	12.000	11.333		=	Medellín, Central					
Pasto (Nariño)	12.600	13.000	12.867		+	Mayorista de Antioquia	12.000	12.600	12.300		=
Pereira, La 41	10.000	11.000	10.500		=	Medellín, Coomerca	13.000	13.400	13.200		=
Popayán (Cauca)	10.000	10.000	10.000		=	Montería (Córdoba)	12.000	12.100	12.050		=
Sincelejo (Sucre)	8.000	8.000	8.000		n.d.	Montería, Frigosinú	14.431	14.431	14.431		=
Valledupar, Mercado Nuevo	12.000	13.000	12.500		=	Palmira (Valle del Cauca)	11.200	12.400	11.867		+
<b>Carne de res, lomo fino</b>						Pasto (Nariño)	11.800	12.000	11.933		+
Armenia, Frigocafé	14.000	14.000	14.000		=	Pereira, La 41	12.000	13.000	12.500		=
Barranquilla, Barranquillita	19.000	20.000	19.500		=	Popayán (Cauca)	12.000	12.000	12.000		=
						Sincelejo (Sucre)	11.000	12.000	11.250		=


**Cuadro 6. Mercados mayoristas. Precios de venta de carnes (continuación)**  
**2015 (11 al 17 de abril)**

Productos y mercados	Pesos por kilogramo				Tendencia	Productos y mercados	Pesos por kilogramo				Tendencia
	Mínimo	Máximo	Medio				Mínimo	Máximo	Medio		
<b>Carne de res, muchacho (continuación)</b>						<b>Carne de res, punta de anca (continuación)</b>					
Tuluá (Valle del Cauca)	11.380	12.800	11.927		-	Valledupar, Mercado Nuevo	12.000	15.000	13.500		=
Valledupar, Mercado Nuevo	12.000	14.000	13.000		=	Villavicencio, CAV	10.500	11.000	10.875		=
Villavicencio, CAV	10.500	11.000	10.875		=	<b>Carne de res, sobrebarriga</b>					
<b>Carne de res, murillo</b>						Armenia, Frigocafé	11.500	11.500	11.500		=
Armenia, Frigocafé	8.000	8.000	8.000		=	Barranquilla, Barranquillita	9.200	9.800	9.525		=
Bogotá, D. C., Frigorífico Ble Ltda.	7.000	7.600	7.400		+	Barranquilla, Granabastos	11.000	11.000	11.000		=
Bogotá, D. C., Frigorífico Guadalupe	7.000	7.400	7.100		-	Bogotá, D. C., Frigorífico Ble Ltda.	8.600	9.600	9.142		-
Bogotá, D. C., Paloquemao	8.000	8.400	8.133		+	Bogotá, D. C., Frigorífico Guadalupe	8.500	9.000	8.788		-
Bucaramanga, Frigoríficos	9.800	9.800	9.800		=	Bogotá, D. C., Paloquemao	9.800	10.500	10.100		+
Ibagué, Frigorífico Carlina	7.600	7.600	7.600		=	Bucaramanga, Frigoríficos	12.500	12.500	12.500		=
Ibagué, Plaza La 21	8.000	9.000	8.667		=	Buenaventura (Valle del Cauca)	10.000	10.000	10.000		=
Medellín, Central						Cali, Santa Helena	9.400	9.500	9.467		=
Mayorista de Antioquia	9.000	11.300	10.150		=	Cartagena, Bazurto	9.000	10.000	9.500		+
Montería (Córdoba)	9.000	9.000	9.000		=	Ibagué, Frigorífico Carlina	8.600	8.600	8.600		=
Montería, Frigosinú	11.060	11.060	11.060		=	Ibagué, Plaza La 21	9.000	10.000	9.667		=
Neiva, Surabastos	6.400	6.400	6.400		+	Manizales (Caldas)	9.000	9.000	9.000		=
Villavicencio, CAV	8.000	8.000	8.000		+	Medellín, Central					
<b>Carne de res, paletero</b>						Mayorista de Antioquia	9.000	10.300	9.650		=
Armenia, Frigocafé	11.500	11.500	11.500		=	Medellín, Coomerca	10.000	10.900	10.475		=
Bogotá, D. C., Paloquemao	9.400	9.600	9.467		-	Montería (Córdoba)	10.000	10.000	10.000		=
Bucaramanga, Frigoríficos	11.000	11.000	11.000		=	Montería, Frigosinú	12.612	12.612	12.612		=
Ibagué, Frigorífico Carlina	9.000	9.000	9.000		=	Neiva, Surabastos	7.000	7.000	7.000		=
Ibagué, Plaza La 21	10.000	13.000	11.667		+	Palma (Valle del Cauca)	9.000	9.400	9.267		=
Manizales (Caldas)	9.500	10.000	9.833		=	Pasto (Nariño)	8.700	9.200	8.967		+
Medellín, Central						Pereira, La 41	10.000	10.000	10.000		=
Mayorista de Antioquia	10.000	10.700	10.350		=	Popayán (Cauca)	8.500	9.000	8.750		-
Montería (Córdoba)	9.000	9.100	9.050		=	Sincelejo (Sucre)	8.000	8.000	8.000		=
Montería, Frigosinú	11.435	11.435	11.435		=	Tuluá (Valle del Cauca)	10.000	10.580	10.260		+
Pereira, La 41	10.000	11.000	10.500		=	Valledupar, Mercado Nuevo	9.000	10.000	9.500		=
Sincelejo (Sucre)	10.000	10.000	10.000		=	Villavicencio, CAV	8.000	8.000	8.000		=
Valledupar, Mercado Nuevo	10.000	12.000	11.000		=	<b>Menudencias de pollo</b>					
<b>Carne de res, pecho</b>						Armenia, Mercar	1.600	1.800	1.700		=
Armenia, Frigocafé	11.500	11.500	11.500		=	Bogotá, D. C., Frigorífico Guadalupe	500	500	500		-
Bogotá, D. C., Frigorífico Ble Ltda.	8.800	9.400	8.958		+	Cúcuta, Cenabastos	495	500	498		=
Bogotá, D. C., Frigorífico Guadalupe	8.500	8.800	8.638		-	Ibagué, Frigorífico Carlina	1.200	1.200	1.200		=
Bogotá, D. C., Paloquemao	9.400	9.600	9.533		-	Ibagué, Plaza La 21	1.000	1.400	1.200		++
Bucaramanga, Frigoríficos	11.000	11.000	11.000		=	Montería (Córdoba)	1.200	1.200	1.200		=
Buenaventura (Valle del Cauca)	10.000	10.000	10.000		=	Neiva, Surabastos	1.200	1.200	1.200		=
Cali, Santa Helena	9.300	9.500	9.400		+	Pasto (Nariño)	1.000	1.000	1.000		=
Ibagué, Frigorífico Carlina	8.600	8.600	8.600		=	Popayán (Cauca)	800	900	850		-
Ibagué, Plaza La 21	9.000	10.000	9.667		=	Villavicencio, CAV	1.000	1.200	1.150		=
Medellín, Central						<b>Muslos de pollo con rabadilla</b>					
Mayorista de Antioquia	9.000	9.500	9.250		=	Medellín, Coomerca	4.800	5.000	4.900		=
Medellín, Coomerca	8.000	9.000	8.750		-	Valledupar, Mercado Nuevo	2.900	3.000	2.950		=
Montería (Córdoba)	10.000	10.100	10.050		=	<b>Muslos de pollo sin rabadilla</b>					
Montería, Frigosinú	11.884	11.884	11.884		=	Bogotá, D. C., Corabastos	5.400	6.000	5.667		=
Palma (Valle del Cauca)	9.000	9.600	9.333		=	Bogotá, D. C., Frigorífico Ble Ltda.	5.600	6.000	5.800		-
Pasto (Nariño)	8.800	9.200	9.000		+	Bogotá, D. C., Frigorífico Guadalupe	4.500	5.400	4.921		+
Pereira, La 41	8.000	8.500	8.250		=	Bogotá, D. C., Paloquemao	6.000	6.000	6.000		=
Popayán (Cauca)	8.000	8.000	8.000		=	Bucaramanga, Frigoríficos	4.700	6.400	5.300		=
Tuluá (Valle del Cauca)	9.380	9.700	9.493		-	Medellín, Central					
Valledupar, Mercado Nuevo	9.000	10.000	9.500		=	Mayorista de Antioquia	6.000	6.600	6.350		=
<b>Carne de res, punta de anca</b>						<b>Pechuga de pollo</b>					
Armenia, Frigocafé	14.000	14.000	14.000		=	Armenia, Mercar	6.800	7.200	7.000		=
Barranquilla, Barranquillita	12.600	13.000	12.800		=	Barranquilla, Barranquillita	6.000	6.600	6.300		-
Barranquilla, Granabastos	13.000	15.000	13.667		=	Barranquilla, Granabastos	6.400	6.900	6.700		=
Bogotá, D. C., Frigorífico Ble Ltda.	13.000	13.500	13.083		=	Bogotá, D. C., Corabastos	6.600	6.800	6.667		-
Bogotá, D. C., Frigorífico Guadalupe	12.000	13.000	12.750		+	Bogotá, D. C., Frigorífico Ble Ltda.	6.400	7.800	6.875		-
Bogotá, D. C., Paloquemao	12.400	13.000	12.600		-	Bogotá, D. C., Frigorífico Guadalupe	6.000	6.800	6.350		-
Bucaramanga, Frigoríficos	20.500	20.500	20.500		=	Bogotá, D. C., Paloquemao	7.600	8.000	7.867		-
Buenaventura (Valle del Cauca)	12.000	12.000	12.000		=	Bucaramanga, Frigoríficos	6.400	7.500	7.133		=
Cali, Santa Helena	12.800	13.500	13.150		+	Buenaventura (Valle del Cauca)	6.800	7.000	6.933		=
Cartagena, Bazurto	13.000	14.000	13.500		=	Cali, Galería Alameda	7.000	7.600	7.300		=
Ibagué, Frigorífico Carlina	15.000	15.000	15.000		=	Cali, Santa Helena	6.400	6.800	6.667		-
Ibagué, Plaza La 21	12.000	16.000	14.000		+	Cartagena, Bazurto	6.600	6.700	6.650		-
Manizales (Caldas)	12.000	13.000	12.667		=	Cúcuta, Cenabastos	6.400	6.800	6.667		-
Medellín, Central						Ibagué, Frigorífico Carlina	7.600	7.600	7.600		=
Mayorista de Antioquia	15.000	16.300	15.650		=	Ibagué, Plaza La 21	7.000	7.400	7.200		+
Medellín, Coomerca	17.600	20.900	18.625		=	Manizales (Caldas)	7.100	7.600	7.300		=
Montería (Córdoba)	13.000	14.100	13.300		=	Medellín, Central					
Montería, Frigosinú	19.695	19.695	19.695		=	Mayorista de Antioquia	7.000	7.550	7.238		=
Palma (Valle del Cauca)	11.200	13.600	12.400		=	Medellín, Coomerca	6.400	6.600	6.500		+
Pasto (Nariño)	12.500	12.700	12.567		+	Montería (Córdoba)	6.600	7.100	6.833		-
Pereira, La 41	13.000	14.000	13.500		=	Neiva, Surabastos	6.400	6.800	6.600		+
Popayán (Cauca)	12.000	12.000	12.000		=	Palma (Valle del Cauca)	7.000	7.200	7.100		=
Sincelejo (Sucre)	11.000	12.000	11.650		=	Pasto (Nariño)	8.600	9.000	8.733		-
Tuluá (Valle del Cauca)	13.400	14.900	14.100		+						

**Cuadro 6. Mercados mayoristas. Precios de venta de carnes (conclusión)**  
**2015 (11 al 17 de abril)**

Productos y mercados	Pesos por kilogramo			Tendencia
	Mínimo	Máximo	Medio	
<b>Pechuga de pollo (continuación)</b>				
Popayán (Cauca)	7.800	7.800	7.800	-
Sincelejo (Sucre)	7.000	7.000	7.000	=
Tuluá (Valle del Cauca)	7.500	8.000	7.875	-
Valledupar, Mercado Nuevo	6.000	6.100	6.050	=
Villavicencio, CAV	7.000	7.400	7.150	+
<b>Pierna pernil con rabadilla</b>				
Armenia, Mercar	3.800	4.400	4.200	=
Barranquilla, Barranquillita	2.900	3.000	2.975	-
Barranquilla, Granabastos	2.900	3.600	3.300	=
Bogotá, D. C., Frigorífico Guadalupe	4.600	5.200	4.800	-
Bogotá, D. C., Paloquemao	5.600	6.000	5.867	+
Bucaramanga, Frigoríficos	3.600	4.700	3.967	=
Buenaventura (Valle del Cauca)	4.000	4.400	4.267	-
Cali, Galería Alameda	3.800	4.200	4.000	=
Cali, Santa Helena	4.600	4.800	4.700	-
Cartagena, Bazurto	3.700	3.800	3.750	-
Cúcuta, Cenabastos	3.996	4.000	3.999	+
Ibagué, Plaza La 21	5.000	5.000	5.000	-
Medellín, Central				
Mayorista de Antioquia	4.500	4.700	4.600	=
Medellín, Coomerca	3.500	3.700	3.600	=
Montería (Córdoba)	3.000	3.400	3.267	+
Palmira (Valle del Cauca)	4.400	4.600	4.500	=
Pasto (Nariño)	4.200	4.600	4.400	+
Sincelejo (Sucre)	4.000	4.000	4.000	=
Tuluá (Valle del Cauca)	4.000	5.000	4.533	=
Valledupar, Mercado Nuevo	2.900	3.000	2.950	=
Villavicencio, CAV	4.600	5.000	4.875	-
<b>Pierna pernil sin rabadilla</b>				
Bogotá, D. C., Corabastos	5.200	6.000	5.600	=
Bogotá, D. C., Frigorífico Ble Ltda.	6.200	6.400	6.375	=
Bogotá, D. C., Frigorífico Guadalupe	5.000	6.000	5.467	-
Bogotá, D. C., Paloquemao	7.000	7.600	7.200	+
Bucaramanga, Frigoríficos	5.000	6.300	5.433	=
Cúcuta, Cenabastos	5.100	5.800	5.367	-
Neiva, Surabastos	4.400	4.800	4.600	-
<b>Piernas de pollo</b>				
Armenia, Mercar	6.200	6.400	6.333	=
Bogotá, D. C., Corabastos	6.000	6.200	6.067	-
Bogotá, D. C., Frigorífico Ble Ltda.	7.000	7.600	7.400	-
Bogotá, D. C., Frigorífico Guadalupe	5.600	6.500	5.958	-
Bogotá, D. C., Paloquemao	7.000	7.600	7.200	-
Bucaramanga, Frigoríficos	5.100	7.150	5.817	-
Cali, Santa Helena	5.400	5.600	5.533	-
Cartagena, Bazurto	7.000	7.000	7.000	+
Cúcuta, Cenabastos	6.000	6.800	6.433	-

**Tendencias:**

- (---) Variación mayor al -20 %
- (--) Variación entre -10 % y -20 %
- (-) Variación entre 0 % y -10 %

Productos y mercados	Pesos por kilogramo			Tendencia
	Mínimo	Máximo	Medio	
<b>Piernas de pollo (continuación)</b>				
Medellín, Central				
Mayorista de Antioquia	5.800	6.600	6.300	-
Medellín, Coomerca	4.800	5.000	4.950	=
Palmira (Valle del Cauca)	5.600	6.000	5.800	=
Pasto (Nariño)	4.800	5.200	5.000	+
Popayán (Cauca)	5.000	5.200	5.100	-
Tuluá (Valle del Cauca)	6.000	7.000	6.533	=
Valledupar, Mercado Nuevo	6.200	6.200	6.200	=
<b>Pollo entero congelado sin vísceras</b>				
Barranquilla, Barranquillita	3.800	3.900	3.825	-
Barranquilla, Granabastos	3.900	4.400	4.167	=
Bucaramanga, Frigoríficos	4.900	5.000	4.950	+
Cali, Galería Alameda	5.000	5.200	5.100	=
Cali, Santa Helena	5.000	5.200	5.100	-
Cartagena, Bazurto	4.600	4.700	4.650	-
Medellín, Central				
Mayorista de Antioquia	5.200	5.500	5.350	=
Medellín, Coomerca	4.800	5.000	4.950	=
Montería (Córdoba)	4.000	4.400	4.233	+
Pasto (Nariño)	5.200	5.600	5.400	+
Popayán (Cauca)	5.000	5.200	5.100	-
Valledupar, Mercado Nuevo	4.200	4.300	4.250	+
<b>Pollo entero fresco con vísceras</b>				
Ibagué, Plaza La 21	5.000	5.000	5.000	=
<b>Pollo entero fresco sin vísceras</b>				
Armenia, Mercar	5.200	5.400	5.300	=
Bogotá, D. C., Corabastos	5.200	5.600	5.400	-
Bogotá, D. C., Frigorífico Ble Ltda.	5.600	6.000	5.825	+
Bogotá, D. C., Frigorífico Guadalupe	4.800	5.800	5.283	-
Bogotá, D. C., Paloquemao	5.600	6.000	5.867	-
Bucaramanga, Frigoríficos	4.900	5.000	4.933	=
Cúcuta, Cenabastos	4.900	5.100	5.017	+
Ibagué, Frigorífico Carlina	5.500	5.500	5.500	=
Ibagué, Plaza La 21	5.200	5.800	5.467	+
Palmira (Valle del Cauca)	5.000	5.200	5.100	=
Pasto (Nariño)	5.200	5.800	5.400	+
Sincelejo (Sucre)	4.800	5.000	4.900	=
Tuluá (Valle del Cauca)	5.200	6.000	5.600	-
Villavicencio, CAV	5.000	5.200	5.050	=
<b>Rabadillas de pollo</b>				
Bucaramanga, Frigoríficos	1.850	1.850	1.850	=
Cúcuta, Cenabastos	2.000	2.200	2.067	=
Manizales (Caldas)	1.000	1.500	1.250	=
Montería (Córdoba)	1.500	2.200	1.733	+++

- (=) Variación igual a 0 %
- (+) Variación entre 0 % y 10 %
- (+ +) Variación entre 10 % y 20 %
- (+++) Variación mayor al 20 %
- (n.d.) No determinado



Cuadro 7. Mercados mayoristas. Precios de venta de pescados 2015 (11 al 17 de abril)

Productos y mercados	Pesos por kilogramo				Tendencia	Productos y mercados	Pesos por kilogramo				Tendencia			
	Mínimo	Máximo	Medio				Mínimo	Máximo	Medio					
<b>Almejas con concha</b>						<b>Calamar anillos</b>								
Cali, Galería Alameda	6.000	8.200	6.733	=	Bogotá, D. C., Corabastos	12.000	14.000	12.875	-	Cali, Santa Helena	7.000	7.000	7.000	=
Cali, Santa Helena					Cali, Galería Alameda	13.200	13.200	13.200	=	Medellín, Central				
Medellín, Central					Cali, Santa Helena	10.200	10.700	10.500	+	Mayorista de Antioquia	9.200	15.800	12.000	=
Mayorista de Antioquia	4.300	5.700	5.000	=	Medellín, Central					Palmira (Valle del Cauca)	10.000	10.000	10.000	++
<b>Almejas sin concha</b>					Mayorista de Antioquia					Tuluá (Valle del Cauca)	10.000	12.000	11.000	=
Cali, Galería Alameda	12.000	14.200	12.733	=	<b>Calamar blanco entero</b>					Bogotá, D. C., Corabastos	7.000	8.000	7.650	-
Cali, Santa Helena	10.000	10.300	10.150	-	Bogotá, D. C., Paloquemao	7.000	8.000	7.467	-	Cali, Galería Alameda	7.000	7.200	7.067	+
Medellín, Central					Cali, Santa Helena	6.400	6.600	6.500	+	Palmira (Valle del Cauca)	5.000	6.500	5.750	--
Mayorista de Antioquia	13.400	15.500	14.633	=	Palmira (Valle del Cauca)	8.000	9.000	8.500	=	Tuluá (Valle del Cauca)				
Palmira (Valle del Cauca)	10.000	10.000	10.000	+	<b>Calamar morado entero</b>					Bogotá, D. C., Corabastos	9.000	10.000	9.650	+
<b>Bagre rayado en postas congelado</b>					Bogotá, D. C., Paloquemao	9.400	10.000	9.667	-	Cali, Galería Alameda	9.800	11.600	10.467	=
Armenia, Mercar	17.000	17.200	17.100	=	Cali, Santa Helena	9.000	9.000	9.000	=	Palmira (Valle del Cauca)	8.800	8.800	8.800	-
Bogotá, D. C., Paloquemao	17.000	17.000	17.000	=	Palmira (Valle del Cauca)	8.800	8.800	8.800	-	Tuluá (Valle del Cauca)	9.000	10.000	9.500	=
Medellín, Central					<b>Camarón tigre precocido seco</b>					Bogotá, D. C., Paloquemao	30.000	30.000	30.000	-
Mayorista de Antioquia	13.000	14.500	13.500	=	Cali, Galería Alameda	22.000	26.000	24.000	n.d.	Cali, Santa Helena	24.000	27.000	25.667	+
Tunja (Boyacá)	13.000	15.000	14.000	-	Medellín, Central					Mayorista de Antioquia	29.000	36.900	33.300	=
Villavicencio, CAV	16.000	17.000	16.500	-	Mayorista de Antioquia	22.000	28.000	25.000	=	Palmira (Valle del Cauca)	26.500	27.000	26.750	+
<b>Bagre rayado entero congelado</b>					Popayán (Cauca)	27.000	28.000	27.500	=	Tuluá (Valle del Cauca)				
Bogotá, D. C., Plaza Las Flores	11.200	11.200	11.200	-	<b>Camarón titi precocido seco</b>					Armenia, Mercar	26.000	27.000	26.500	=
Cali, Galería Alameda	16.000	18.000	16.800	=	Bogotá, D. C., Paloquemao	26.000	28.000	26.667	+	Pereira, Mercasa	12.000	14.000	13.167	=
Cali, Santa Helena	13.500	14.000	13.667	+	Pereira, Mercasa	12.000	14.000	13.167	=	Popayán (Cauca)	20.000	20.000	20.000	=
Medellín, Central					<b>Capaz Magdalena fresco</b>					Ibagué, Plaza La 21	12.800	12.800	12.800	n.d.
Mayorista de Antioquia	14.750	15.000	14.917	=	Neiva, Surabastos	11.000	11.000	11.000	-	Neiva, Surabastos				
Palmira (Valle del Cauca)	19.500	19.500	19.500	+++	Tunja (Boyacá)	12.000	12.000	12.000	=	Tunja (Boyacá)				
Pereira, Mercasa	13.000	15.000	14.000	=	<b>Cazuela de mariscos (paquete)</b>					Bogotá, D. C., Corabastos	8.500	10.000	9.250	-
Popayán (Cauca)	15.000	15.000	15.000	=	Bogotá, D. C., Paloquemao	10.000	10.400	10.133	-	Bogotá, D. C., Paloquemao				
<b>Bagre rayado entero fresco</b>					Medellín, Central					Medellín, Central				
Barranquilla, Barranquillita	10.000	11.000	10.500	=	Mayorista de Antioquia	13.000	20.000	15.667	=	Mayorista de Antioquia				
Bogotá, D. C., Paloquemao	17.000	17.000	17.000	=	<b>Corvina, filete congelado nacional</b>					Buenaventura (Valle del Cauca)	16.000	16.000	16.000	=
Bogotá, D. C., Plaza Las Flores	12.000	12.000	12.000	-	Buenaventura (Valle del Cauca)	16.000	16.000	16.000	=	Cali, Galería Alameda	26.700	27.800	27.250	=
Bucaramanga, Centroabastos	13.600	13.600	13.600	-	Cali, Galería Alameda	26.700	27.800	27.250	=	Cali, Santa Helena	22.000	22.000	22.000	+
Cúcuta, La Nueva Sexta	9.000	10.000	9.500	-	Cali, Santa Helena	22.000	22.000	22.000	+	Palmira (Valle del Cauca)	20.000	20.000	20.000	--
Ibagué, Plaza La 21	12.800	12.800	12.800	n.d.	Medellín, Central					<b>Langostino U12</b>				
Montería (Córdoba)	9.000	10.000	9.250	n.d.	Mayorista de Antioquia	58.000	67.800	64.067	=	Bogotá, D. C., Paloquemao	60.000	60.000	60.000	+
Neiva, Surabastos	14.000	15.000	14.750	-	Palmira (Valle del Cauca)	52.000	60.000	56.000	=	Cali, Galería Alameda	55.000	55.000	55.000	+
Ubaté (Cundinamarca)	12.000	12.000	12.000	--	<b>Langostino 16-20</b>					Medellín, Central				
Valledupar, Mercado Nuevo	13.000	15.000	14.000	++	Buenaventura (Valle del Cauca)	38.000	40.000	39.333	=	Mayorista de Antioquia	48.000	50.000	48.667	=
Villavicencio, CAV	14.000	14.000	14.000	-	Cali, Santa Helena	50.000	52.000	51.333	=	Palmira (Valle del Cauca)	48.000	50.000	49.000	=
<b>Blanquillo entero fresco</b>					Medellín, Central					<b>Merluza, filete importado</b>				
Barranquilla, Barranquillita	7.500	8.000	7.750	=	Mayorista de Antioquia	48.000	50.000	48.667	=	Armenia, Mercar	8.600	8.800	8.700	=
Bucaramanga, Centroabastos	9.600	9.600	9.600	-	Palmira (Valle del Cauca)	48.000	50.000	49.000	=	Bogotá, D. C., Corabastos	9.200	9.500	9.425	-
Valledupar, Mercado Nuevo	10.000	12.000	11.000	+	<b>Langostino 16-20</b>					Bogotá, D. C., Paloquemao	11.600	12.000	11.867	+
<b>Bocachico criollo fresco</b>					Buenaventura (Valle del Cauca)	38.000	40.000	39.333	=	Cali, Galería Alameda	8.500	8.800	8.650	n.d.
Cúcuta, La Nueva Sexta	8.000	8.000	8.000	--	Cali, Santa Helena	50.000	52.000	51.333	=	Cali, Santa Helena	8.800	9.200	9.000	=
Montería (Córdoba)	12.000	12.000	12.000	-	Medellín, Central					Medellín, Central				
Valledupar, Mercado Nuevo	16.000	17.000	16.500	-	Mayorista de Antioquia	48.000	50.000	48.667	=	Mayorista de Antioquia	7.000	10.400	9.033	=
Villavicencio, CAV	11.000	11.000	11.000	n.d.	Palmira (Valle del Cauca)	48.000	50.000	49.000	=	Palmira (Valle del Cauca)	7.500	9.000	8.250	+
<b>Bocachico importado congelado</b>					<b>Merluza, filete importado</b>					Armenia, Mercar	8.600	8.800	8.700	=
Armenia, Mercar	7.200	7.400	7.300	-	Bogotá, D. C., Corabastos	9.200	9.500	9.425	-	Bogotá, D. C., Paloquemao	11.600	12.000	11.867	+
Barranquilla, Barranquillita	7.000	7.000	7.000	=	Cali, Galería Alameda	8.500	8.800	8.650	n.d.	Cali, Santa Helena	8.800	9.200	9.000	=
Bogotá, D. C., Plaza Las Flores	6.800	6.800	6.800	+	Medellín, Central					Medellín, Central				
Cali, Galería Alameda	6.800	7.800	7.200	-	Mayorista de Antioquia	58.000	67.800	64.067	=	Mayorista de Antioquia	7.000	10.400	9.033	=
Cali, Santa Helena	6.500	6.800	6.667	+	Palmira (Valle del Cauca)	52.000	60.000	56.000	=	Palmira (Valle del Cauca)	7.500	9.000	8.250	+
Cartagena, Bazurto	6.700	6.900	6.800	-	<b>Langostino 16-20</b>					Buenaventura (Valle del Cauca)	38.000	40.000	39.333	=
Cúcuta, La Nueva Sexta	7.000	8.000	7.500	=	Buenaventura (Valle del Cauca)	38.000	40.000	39.333	=	Cali, Santa Helena	50.000	52.000	51.333	=
Manizales (Caldas)	6.400	6.800	6.600	=	Cali, Santa Helena	50.000	52.000	51.333	=	Medellín, Central				
Montería (Córdoba)	7.000	7.000	7.000	=	Medellín, Central					Mayorista de Antioquia	48.000	50.000	48.667	=
Palmira (Valle del Cauca)	7.000	7.200	7.100	+	Mayorista de Antioquia	48.000	50.000	48.667	=	Palmira (Valle del Cauca)	48.000	50.000	49.000	=
Pereira, Mercasa	6.600	6.600	6.600	=	<b>Langostino 16-20</b>					Buenaventura (Valle del Cauca)	38.000	40.000	39.333	=
Popayán (Cauca)	6.700	6.800	6.750	+	Buenaventura (Valle del Cauca)	38.000	40.000	39.333	=	Cali, Santa Helena	50.000	52.000	51.333	=
Sincelejo (Sucre)	7.000	7.000	7.000	=	Cali, Santa Helena	50.000	52.000	51.333	=	Medellín, Central				
Tuluá (Valle del Cauca)	7.400	8.000	7.700	=	Medellín, Central					Mayorista de Antioquia	48.000	50.000	48.667	=
Valledupar, Mercado Nuevo	7.500	7.500	7.500	=	Mayorista de Antioquia	48.000	50.000	48.667	=	Palmira (Valle del Cauca)	48.000	50.000	49.000	=
<b>Cachama de cultivo fresca</b>					<b>Merluza, filete importado</b>					Armenia, Mercar	8.600	8.800	8.700	=
Bogotá, D. C., Plaza Las Flores	5.200	5.440	5.240	+	Bogotá, D. C., Corabastos	9.200	9.500	9.425	-	Bogotá, D. C., Paloquemao	11.600	12.000	11.867	+
Bucaramanga, Centroabastos	6.000	6.400	6.250	+	Cali, Galería Alameda	8.500	8.800	8.650	n.d.	Cali, Santa Helena	8.800	9.200	9.000	=
Cúcuta, La Nueva Sexta	4.500	5.000	4.875	--	Medellín, Central					Medellín, Central				
Ibagué, Plaza La 21	5.200	5.600	5.467	n.d.	Mayorista de Antioquia	58.000	67.800	64.067	=	Mayorista de Antioquia	7.000	10.400	9.033	=
Montería (Córdoba)	5.400	6.000	5.750	+	Palmira (Valle del Cauca)	52.000	60.000	56.000	=	Palmira (Valle del Cauca)	7.500	9.000	8.250	+
Sincelejo (Sucre)	5.000	5.000	5.000	=	<b>Langostino 16-20</b>					Buenaventura (Valle del Cauca)	38.000	40.000	39.333	=
Ubaté (Cundinamarca)	7.000	8.000	7.500	-	Buenaventura (Valle del Cauca)	38.000	40.000	39.333	=	Cali, Santa Helena	50.000	52.000	51.333	=
Villavicencio, CAV	7.000	7.000	7.000	=	Cali, Santa Helena	50.000	52.000	51.333	=	Medellín, Central				
Yopal (Casanare)	6.000	6.000	6.000	n.d.	Medellín, Central					Mayorista de Antioquia	48.000	50.000	48.667	=

**Cuadro 7. Mercados mayoristas. Precios de venta de pescados (conclusión)**  
**2015 (11 al 17 de abril)**

Productos y mercados	Pesos por kilogramo				Tendencia	Productos y mercados	Pesos por kilogramo				Tendencia
	Mínimo	Máximo	Medio	Precios			Mínimo	Máximo	Medio	Precios	
<b>Merluza, filete nacional</b>						<b>Sierra entera congelada</b>					
Bogotá, D. C., Corabastos	23.000	24.000	23.625		-	Armenia, Mercar	12.000	12.000	12.000		=
Bogotá, D. C., Paloquemao	24.000	26.000	25.000		-	Bogotá, D. C., Corabastos	11.000	12.000	11.625		-
Cali, Galería Alameda	27.800	27.800	27.800		=	Bogotá, D. C., Paloquemao	13.000	13.000	13.000		=
Cali, Santa Helena	23.000	24.000	23.500		+	Buenaventura (Valle del Cauca)	8.000	8.500	8.167		++
Palmira (Valle del Cauca)	25.000	25.000	25.000		n.d.	Cali, Galería Alameda	12.000	12.400	12.200		=
						Cali, Santa Helena	10.800	11.200	11.000		-
<b>Mojarra lora entera congelada</b>						Cartagena, Bazaruto	14.000	14.500	14.250		=
Armenia, Mercar	9.000	9.400	9.200		-	Medellín, Central					
Barranquilla, Barranquillita	6.000	6.000	6.000		=	Mayorista de Antioquia	11.500	13.900	13.100		=
Cartagena, Bazaruto	7.000	7.200	7.100		-	Palmira (Valle del Cauca)	10.000	12.500	11.250		=
						<b>Tilapia, filete congelado</b>					
<b>Mojarra lora entera fresca</b>						Bogotá, D. C., Corabastos	13.000	15.000	14.125		+
Barranquilla, Barranquillita	6.000	6.500	6.250		-	Cali, Galería Alameda	12.000	15.400	13.800		-
Cartagena, Bazaruto	6.500	6.500	6.500		n.d.	Cali, Santa Helena	12.600	13.000	12.800		-
Montería (Córdoba)	5.800	6.200	6.050		-	Medellín, Central					
Sincelejo (Sucre)	6.000	6.000	6.000		-	Mayorista de Antioquia	14.000	17.400	15.800		=
Valledupar, Mercado Nuevo	7.000	8.000	7.333		=	Palmira (Valle del Cauca)	13.000	14.000	13.500		-
Villavicencio, CAV	9.000	9.000	9.000		=	Popayán (Cauca)	13.000	13.500	13.250		-
						Tuluá (Valle del Cauca)	13.500	14.000	13.750		=
<b>Nicuro fresco</b>						<b>Tilapia, lomitos</b>					
Bogotá, D. C., Plaza Las Flores	5.200	5.600	5.533		-	Medellín, Central					
Ubaté (Cundinamarca)	8.000	8.000	8.000		n.d.	Mayorista de Antioquia	5.000	6.000	5.667		=
Villavicencio, CAV	9.000	9.000	9.000		-						
						<b>Tilapia roja entera congelada</b>					
<b>Palmitos de mar</b>						Barranquilla, Barranquillita	6.000	6.500	6.375		-
Bogotá, D. C., Corabastos	10.000	10.000	10.000		=	Cali, Galería Alameda	9.000	10.200	9.567		+
Bogotá, D. C., Paloquemao	12.000	12.000	12.000		-	Cali, Santa Helena	9.000	9.500	9.300		+
Cali, Santa Helena	10.700	11.000	10.900		-	Cartagena, Bazaruto	7.000	7.500	7.250		-
Medellín, Central						Medellín, Central					
Mayorista de Antioquia	8.000	9.400	8.467		=	Mayorista de Antioquia	9.200	11.000	10.333		-
						Palmira (Valle del Cauca)	9.000	9.500	9.250		+++
<b>Pargo rojo entero congelado</b>						Pasto (Nariño)	8.000	9.000	8.500		=
Armenia, Mercar	18.000	18.000	18.000		=	Pereira, Mercasa	8.000	9.000	8.667		=
Bogotá, D. C., Corabastos	20.000	21.000	20.250		+	Tuluá (Valle del Cauca)	9.000	9.000	9.000		=
Cali, Galería Alameda	14.500	17.200	15.567		=						
Medellín, Central						<b>Tilapia roja entera fresca</b>					
Mayorista de Antioquia	18.000	26.400	22.467		=	Barranquilla, Barranquillita	6.500	7.000	6.750		-
Palmira (Valle del Cauca)	14.000	14.000	14.000		=	Bogotá, D. C., Paloquemao	9.000	9.600	9.200		+
Pereira, Mercasa	14.000	20.000	17.000		=	Bogotá, D. C., Plaza Las Flores	6.800	7.200	6.867		-
Tuluá (Valle del Cauca)	14.000	14.000	14.000		=	Bucaramanga, Centroabastos	7.200	7.600	7.342		-
						Cartagena, Bazaruto	6.700	6.900	6.750		-
<b>Pargo rojo entero fresco</b>						Cúcuta, La Nueva Sexta	7.500	8.000	7.750		=
Valledupar, Mercado Nuevo	20.000	20.000	20.000		=	Ibagué, Plaza La 21	6.800	7.200	7.067		n.d.
						Montería (Córdoba)	6.800	7.000	6.950		n.d.
<b>Pargo rojo platero</b>						Neiva, Surabastos	7.000	7.000	7.000		=
Buenaventura (Valle del Cauca)	14.000	14.000	14.000		=	Sincelejo (Sucre)	6.000	6.000	6.000		n.d.
Cali, Galería Alameda	22.600	22.600	22.600		n.d.	Tunja (Boyacá)	8.000	8.000	8.000		=
Cali, Santa Helena	12.500	13.000	12.733		-	Ubaté (Cundinamarca)	8.000	9.000	8.500		+
Cartagena, Bazaruto	22.000	24.000	23.000		=	Valledupar, Mercado Nuevo	7.500	8.000	7.667		+
						Yopal (Casanare)	7.000	7.500	7.167		-
<b>Pescado cabezas</b>						<b>Toyo blanco, filete congelado</b>					
Armenia, Mercar	2.600	3.000	2.800		=	Cali, Santa Helena	10.000	10.300	10.150		+
Bogotá, D. C., Paloquemao	6.000	6.600	6.200		-	Palmira (Valle del Cauca)	11.000	14.000	12.500		+++
Buenaventura (Valle del Cauca)	2.000	2.500	2.233		+	Popayán (Cauca)	11.000	11.000	11.000		=
Cali, Galería Alameda	6.000	7.000	6.500		=	Tuluá (Valle del Cauca)	10.000	12.000	11.000		=
Cali, Santa Helena	6.200	6.500	6.350		+						
Palmira (Valle del Cauca)	5.000	6.000	5.500		--	<b>Trucha en corte mariposa</b>					
Pereira, Mercasa	2.000	2.200	2.067		=	Armenia, Mercar	11.600	12.000	11.800		=
Popayán (Cauca)	4.000	4.000	4.000		=	Bogotá, D. C., Corabastos	12.500	14.000	13.375		-
						Bogotá, D. C., Paloquemao	13.600	14.000	13.733		-
<b>Róbalo, filete congelado</b>						Cali, Galería Alameda	14.000	15.000	14.500		+
Armenia, Mercar	12.000	12.000	12.000		=	Cali, Santa Helena	15.500	16.000	15.750		-
Medellín, Central						Manizales (Caldas)	14.000	14.000	14.000		=
Mayorista de Antioquia	8.200	9.000	8.733		=	Medellín, Central					
						Mayorista de Antioquia	13.000	13.300	13.167		=
<b>Salmón, filete congelado</b>						Palmira (Valle del Cauca)	12.000	12.300	12.150		-
Armenia, Mercar	25.600	26.000	25.800		=	Pereira, Mercasa	12.000	13.000	12.333		=
Bogotá, D. C., Corabastos	24.000	25.000	24.400		+	Popayán (Cauca)	12.000	12.500	12.250		-
Bogotá, D. C., Paloquemao	28.000	30.000	28.667		+						
Cali, Galería Alameda	26.000	29.900	27.300		+	<b>Trucha entera fresca</b>					
Cali, Santa Helena	25.000	28.000	26.500		-	Pasto (Nariño)	9.000	10.000	9.500		=
Medellín, Central											
Mayorista de Antioquia	25.000	30.300	27.433		=						
Palmira (Valle del Cauca)	24.000	27.000	25.500		+						
Popayán (Cauca)	25.000	26.000	25.500		-						

**Tendencias:**

- (-->) Variación mayor al -20 %
- (-) Variación entre -10 % y -20 %
- (-) Variación entre 0 % y -10 %

(=) Variación igual a 0 %

(+) Variación entre 0 % y 10 %

(+ +) Variación entre 10 % y 20 %

(+++) Variación mayor al 20 %

(n.d.) No determinado



**Cuadro 8. Mercados mayoristas. Precios de venta de productos procesados (continuación)**  
**2015 (11 al 17 de abril)**

Productos y mercados	Pesos por kilogramo				Tendencia	Productos y mercados	Pesos por kilogramo				Tendencia			
	Mínimo	Máximo	Medio	Precios			Mínimo	Máximo	Medio	Precios				
<b>Café instantáneo (continuación)</b>						<b>Chocolate instantáneo</b>								
Cali, La Floresta	82.353	82.353	82.353	=	Cartago (Valle del Cauca)	22.400	23.200	22.800	=	Medellín, Central				
Cali, Santa Helena	75.163	78.431	76.688	-	Mayorista de Antioquia	17.319	17.971	17.754	-	Pereira, Mercasa	21.500	21.500	21.500	=
Cali, Siloé	76.732	82.353	79.542	=	<b>Color (bolsita)</b>									
Cartagena, Bazurto	63.725	66.176	65.564	-	Ibagué, Plaza La 21	22.000	26.000	24.000	=	Medellín, Central				
Cartago (Valle del Cauca)	70.000	71.000	70.500	-	Mayorista de Antioquia	15.238	15.833	15.685	=	Medellín, Coomerca	15.476	15.476	15.476	=
Cúcuta, Cenabastos	65.441	68.701	67.590	+	Medellín, Coomerca	15.476	15.476	15.476	=	Neiva, Surabastos	9.500	9.500	9.500	=
Medellín, Central					Neiva, Surabastos	9.500	9.500	9.500	=	<b>Fécula de maíz</b>				
Mayorista de Antioquia	71.765	73.529	72.271	+	Barranquilla, Barranquillita	14.444	14.778	14.580	=	Barranquilla, Barranquillita	14.444	16.111	14.979	=
Medellín, Coomerca	72.549	73.856	73.448	=	Barranquilla, Granabastos	14.444	16.111	14.979	=	Bogotá, D. C., Corabastos	13.026	13.355	13.180	-
Neiva, Surabastos	58.824	59.314	59.130	-	Bogotá, D. C., Corabastos	13.026	13.355	13.180	-	Bucaramanga, Centroabastos	13.158	14.474	13.656	=
Palmira (Valle del Cauca)	71.895	76.471	74.946	=	Bucaramanga, Centroabastos	13.158	14.474	13.656	=	Bucaramanga, Mercados del centro	12.895	13.276	13.114	-
Pamplona (Norte de Santander)	67.647	70.588	69.118	=	Bucaramanga, Mercados del centro	12.895	13.276	13.114	-	Cali, La Floresta	12.632	12.632	12.632	-
Pasto (Nariño)	79.739	81.046	80.174	-	Cali, La Floresta	12.632	12.632	12.632	-	Cali, Santa Helena	12.763	12.829	12.796	-
Popayán (Cauca)	76.471	77.778	77.124	-	Cali, Santa Helena	12.763	12.829	12.796	-	Cartagena, Bazurto	13.750	14.583	14.236	-
Sincelejo (Sucre)	65.196	68.137	66.360	+	Cartagena, Bazurto	13.750	14.583	14.236	-	Cúcuta, Cenabastos	13.819	14.444	14.051	+
Tuluá (Valle del Cauca)	74.641	76.928	75.577	+	Cúcuta, Cenabastos	13.819	14.444	14.051	+	Cúcuta, La Nueva Sexta	13.194	13.611	13.333	+
Valledupar, Mercado Nuevo	61.765	63.725	62.745	=	Cúcuta, La Nueva Sexta	13.194	13.611	13.333	+	Ibagué, Plaza La 21	12.222	13.889	13.056	-
<b>Café molido</b>					Ibagué, Plaza La 21	12.222	13.889	13.056	-	Montería (Córdoba)	10.000	10.000	10.000	=
Armenia, Mercar	14.300	14.600	14.500	=	Montería (Córdoba)	10.000	10.000	10.000	=	Neiva, Surabastos	12.829	13.158	13.010	=
Barranquilla, Barranquillita	18.200	18.820	18.555	+++	Neiva, Surabastos	12.829	13.158	13.010	=	Palmira (Valle del Cauca)	13.158	13.816	13.487	=
Barranquilla, Granabastos	14.946	15.200	15.027	=	Palmira (Valle del Cauca)	13.158	13.816	13.487	=	Pasto (Nariño)	12.632	12.895	12.763	+
Bogotá, D. C., Corabastos	14.200	14.800	14.450	-	Pasto (Nariño)	12.632	12.895	12.763	+	Popayán (Cauca)	12.105	12.237	12.171	=
Bogotá, D. C., Paloquemao	15.970	16.400	16.190	-	Popayán (Cauca)	12.105	12.237	12.171	=	Valledupar, Mercado Nuevo	13.706	14.254	13.980	=
Bogotá, D. C., Plaza España	14.765	15.200	14.988	+	Valledupar, Mercado Nuevo	13.706	14.254	13.980	=	Villavicencio, CAV	12.993	14.474	13.964	+
Bucaramanga, Centroabastos	14.704	14.980	14.881	+	Villavicencio, CAV	12.993	14.474	13.964	+	<b>Frijol enlatado</b>				
Bucaramanga, Mercados del centro	14.584	14.976	14.781	=	<b>Frijol enlatado</b>					Medellín, Central				
Cali, La Floresta	14.720	15.000	14.840	-	Medellín, Central					Mayorista de Antioquia	5.172	7.632	6.578	+
Cali, Santa Helena	14.800	15.040	14.933	+	Mayorista de Antioquia	5.172	7.632	6.578	+	Medellín, Coomerca	6.322	6.466	6.394	=
Cali, Siloé	14.400	15.600	14.987	=	Medellín, Coomerca	6.322	6.466	6.394	=	<b>Galletas dulces redondas con crema</b>				
Cartagena, Bazurto	14.667	14.833	14.729	-	<b>Galletas dulces redondas con crema</b>					Barranquilla, Barranquillita	9.108	9.287	9.192	=
Cartago (Valle del Cauca)	15.200	16.800	15.800	-	Barranquilla, Barranquillita	9.108	9.287	9.192	=	Barranquilla, Granabastos	8.905	9.247	9.086	=
Cúcuta, Cenabastos	15.000	15.833	15.532	+	Barranquilla, Granabastos	8.905	9.247	9.086	=	Bogotá, D. C., Plaza España	8.720	8.936	8.794	-
Ibagué, Plaza La 21	15.200	15.800	15.533	+	Bogotá, D. C., Plaza España	8.720	8.936	8.794	-	Bucaramanga, Centroabastos	9.036	9.880	9.374	+
Manizales (Caldas)	15.000	15.000	15.000	=	Bucaramanga, Centroabastos	9.036	9.880	9.374	+	Bucaramanga, Mercados del centro	9.147	9.277	9.190	=
Medellín, Central					Bucaramanga, Mercados del centro	9.147	9.277	9.190	=	Cartagena, Bazurto	8.835	9.237	8.986	-
Mayorista de Antioquia	13.680	14.000	13.893	=	Cartagena, Bazurto	8.835	9.237	8.986	-	Cúcuta, Cenabastos	9.254	9.491	9.350	=
Montería (Córdoba)	16.480	16.640	16.600	=	Cúcuta, Cenabastos	9.254	9.491	9.350	=	Cúcuta, La Nueva Sexta	9.305	9.305	9.305	+
Neiva, Surabastos	16.000	16.400	16.100	-	Cúcuta, La Nueva Sexta	9.305	9.305	9.305	+	Ibagué, Plaza La 21	7.667	8.167	7.889	-
Palmira (Valle del Cauca)	14.400	14.400	14.400	=	Ibagué, Plaza La 21	7.667	8.167	7.889	-	Pamplona (Norte de Santander)	8.995	9.305	9.133	-
Pereira, Mercasa	18.368	18.368	18.368	-	Pamplona (Norte de Santander)	8.995	9.305	9.133	-	Sincelejo (Sucre)	8.675	9.167	8.922	=
Popayán (Cauca)	14.800	14.880	14.837	-	Sincelejo (Sucre)	8.675	9.167	8.922	=	<b>Galletas saladas 3 tacos</b>				
Tuluá (Valle del Cauca)	14.000	14.352	14.197	-	<b>Galletas saladas 3 tacos</b>					Armenia, Mercar	8.667	8.903	8.785	=
Valledupar, Mercado Nuevo	14.583	14.833	14.750	-	Armenia, Mercar	8.667	8.903	8.785	=	Barranquilla, Barranquillita	8.013	8.215	8.118	+
Villavicencio, CAV	12.167	13.000	12.667	-	Barranquilla, Barranquillita	8.013	8.215	8.118	+	Barranquilla, Granabastos	7.551	7.854	7.745	=
<b>Chocolate amargo</b>					Barranquilla, Granabastos	7.551	7.854	7.745	=	Bogotá, D. C., Corabastos	7.672	8.201	7.930	-
Armenia, Mercar	16.400	16.600	16.500	=	Bogotá, D. C., Corabastos	7.672	8.201	7.930	-	Bogotá, D. C., Paloquemao	8.995	9.392	9.215	+
Buenaventura (Valle del Cauca)	16.400	16.800	16.560	-	Bogotá, D. C., Paloquemao	8.995	9.392	9.215	+	Bogotá, D. C., Plaza España	7.857	8.267	8.101	+
Cali, La Floresta	16.320	16.800	16.560	=	Bogotá, D. C., Plaza España	7.857	8.267	8.101	+	Bucaramanga, Centroabastos	8.201	8.664	8.479	=
Cali, Santa Helena	16.200	16.400	16.307	+	Bucaramanga, Centroabastos	8.201	8.664	8.479	=	Bucaramanga, Mercados del centro	8.254	8.320	8.276	=
Cali, Siloé	16.600	18.000	17.267	+	Bucaramanga, Mercados del centro	8.254	8.320	8.276	=	Buenaventura (Valle del Cauca)	7.937	8.069	7.989	=
Cartago (Valle del Cauca)	16.800	17.400	17.000	=	Buenaventura (Valle del Cauca)	7.937	8.069	7.989	=	Cali, La Floresta	7.804	8.254	8.029	=
Ibagué, Plaza La 21	16.000	17.800	16.900	=	Cali, La Floresta	7.804	8.254	8.029	=	Cali, Santa Helena	7.937	7.937	7.937	=
Manizales (Caldas)	16.800	17.600	17.200	=	Cali, Santa Helena	7.937	7.937	7.937	=	Cali, Siloé	7.937	8.598	8.267	=
Medellín, Central					Cali, Siloé	7.937	8.598	8.267	=	Cartagena, Bazurto	7.692	8.333	8.045	=
Mayorista de Antioquia	14.800	14.800	14.800	=	Cartagena, Bazurto	7.692	8.333	8.045	=	Cartago (Valle del Cauca)	7.937	8.571	8.201	=
Medellín, Coomerca	15.200	16.000	15.700	=	Cartago (Valle del Cauca)	7.937	8.571	8.201	=	Cúcuta, Cenabastos	8.681	9.139	8.903	-
Palmira (Valle del Cauca)	16.000	16.400	16.200	-	Cúcuta, Cenabastos	8.681	9.139	8.903	-	Cúcuta, La Nueva Sexta	8.333	8.472	8.380	-
Pasto (Nariño)	17.360	17.440	17.387	-	Cúcuta, La Nueva Sexta	8.333	8.472	8.380	-	Ibagué, Plaza La 21	7.500	7.756	7.650	=
Pereira, Mercasa	18.800	18.800	18.800	=	Ibagué, Plaza La 21	7.500	7.756	7.650	=	Manizales (Caldas)	7.917	8.792	8.236	=
Popayán (Cauca)	16.520	16.604	16.562	=	Manizales (Caldas)	7.917	8.792	8.236	=	Medellín, Central				
Tuluá (Valle del Cauca)	16.112	16.200	16.156	+	Medellín, Central					Mayorista de Antioquia	8.598	9.061	8.757	+
<b>Chocolate dulce</b>					Mayorista de Antioquia	8.598	9.061	8.757	+	Medellín, Coomerca	8.135	8.201	8.185	=
Barranquilla, Barranquillita	9.700	9.800	9.753	=	Medellín, Coomerca	8.135	8.201	8.185	=	Montería (Córdoba)	10.053	10.159	10.079	=
Barranquilla, Granabastos	9.630	9.800	9.720	=	Montería (Córdoba)	10.053	10.159	10.079	=	Neiva, Surabastos	7.672	7.937	7.870	=
Bogotá, D. C., Corabastos	8.544	8.600	8.566	+	Neiva, Surabastos	7.672	7.937	7.870	=	Palmira (Valle del Cauca)	8.598	8.889	8.743	=
Bogotá, D. C., Plaza España	8.800	8.916	8.863	+	Palmira (Valle del Cauca)	8.598	8.889	8.743	=	Pamplona (Norte de Santander)	8.333	8.611	8.472	-
Bucaramanga, Centroabastos	7.800	8.300	8.030	+	Pamplona (Norte de Santander)	8.333	8.611	8.472	-	Pasto (Nariño)	8.466	8.598	8.554	-
Bucaramanga, Mercados del centro	7.760	8.200	7.919	+	Pasto (Nariño)	8.466	8.598	8.554	-	Pereira, Mercasa	7.533	8.264	7.779	-
Cartagena, Bazurto	9.500	9.900	9.650	+	Pereira, Mercasa	7.533	8.264	7.779	-	Popayán (Cauca)	7.804	7.937	7.892	-
Cúcuta, Cenabastos	8.980	9.264	9.081	+	Popayán (Cauca)	7.804	7.937	7.892	-	Sincelejo (Sucre)	7.564	7.821	7.735	=
Cúcuta, La Nueva Sexta	8.600	8.600	8.600	+	Sincelejo (Sucre)	7.564	7.821	7.735	=	Tuluá (Valle del Cauca)	7.937	8.333	8.188	+
Ibagué, Plaza La 21	8.000	8.400	8.200	=	Tuluá (Valle del Cauca)	7.937	8.333	8.188	+					
Montería (Córdoba)	10.000	10.000	10.000	=										
Neiva, Surabastos	7.520	7.680	7.600	-										
Pamplona (Norte de Santander)	8.600	8.640	8.620	=										
Sincelejo (Sucre)	9.600	10.500	9.900	=										
Valledupar, Mercado Nuevo	8.500	8.500	8.500	=										
Villavicencio, CAV	9.120	9.520	9.296	+										


**Cuadro 8. Mercados mayoristas. Precios de venta de productos procesados (continuación)  
2015 (11 al 17 de abril)**

Productos y mercados	Pesos por kilogramo				Tenden- cia	Productos y mercados	Pesos por kilogramo				Tenden- cia
	Mínimo	Máximo	Medio				Mínimo	Máximo	Medio		
<b>Galletas saladas 3 tacos (continuación)</b>						<b>Harina precocida de maíz (continuación)</b>					
Valledupar, Mercado Nuevo	7.308	7.564	7.436	=		Cúcuta, La Nueva Sexta	1.500	1.550	1.517	-	
Villavicencio, CAV	8.069	8.201	8.102	=		Ibagué, Plaza La 21	1.520	1.680	1.600	=	
<b>Gelatina</b>						Manizales (Caldas)	2.333	2.500	2.408	=	
Barranquilla, Barranquillita	21.026	21.875	21.441	+		Montería (Córdoba)	1.333	1.417	1.365	=	
Barranquilla, Granabastos	21.818	22.750	22.073	=		Neiva, Surabastos	2.333	2.417	2.396	=	
Bogotá, D. C., Corabastos	20.833	22.396	21.745	+		Palmira (Valle del Cauca)	2.667	2.667	2.667	=	
Bogotá, D. C., Plaza España	19.792	21.875	20.938	+		Pamplona (Norte de Santander)	1.500	1.500	1.500	=	
Bucaramanga, Centroabastos	20.521	22.500	21.458	+		Pasto (Nariño)	1.917	2.000	1.944	+	
Bucaramanga, Mercados del centro	20.000	21.979	21.146	+		Pereira, Mercasa	2.272	2.498	2.380	=	
Buenaventura (Valle del Cauca)	20.000	22.000	20.771	=		Popayán (Cauca)	1.544	1.552	1.547	=	
Cali, La Floresta	9.314	10.049	9.641	=		Sincelejo (Sucre)	2.292	2.375	2.323	=	
Cali, Santa Helena	9.314	9.804	9.559	=		Tuluá (Valle del Cauca)	2.200	2.360	2.285	+	
Cali, Siloé	10.000	10.000	10.000	=		Valledupar, Mercado Nuevo	1.667	1.667	1.667	=	
Cartagena, Bazurto	19.271	20.833	20.182	+		Villavicencio, CAV	2.240	2.400	2.300	-	
Cartago (Valle del Cauca)	20.000	21.250	20.660	=		<b>Jugo de frutas</b>					
Cúcuta, Cenabastos	20.052	21.797	20.894	+		Barranquilla, Barranquillita	5.147	5.414	5.312	+	
Cúcuta, La Nueva Sexta	19.792	21.875	20.833	+		Barranquilla, Granabastos	5.116	5.361	5.210	=	
Ibagué, Plaza La 21	21.075	21.875	21.469	=		Bucaramanga, Centroabastos	5.039	5.039	5.039	=	
Manizales (Caldas)	20.833	22.500	21.771	=		Bucaramanga, Mercados del centro	4.845	5.349	5.078	=	
Medellín, Central						Cartagena, Bazurto	4.961	5.271	5.116	-	
Mayorista de Antioquia	18.750	19.531	19.076	=		Sincelejo (Sucre)	4.884	5.116	5.035	=	
Neiva, Surabastos	22.396	22.917	22.721	=		Valledupar, Mercado Nuevo	4.961	5.271	5.116	-	
Palmira (Valle del Cauca)	19.792	21.250	20.625	=		<b>Jugo instantáneo (sobre)</b>					
Pamplona (Norte de Santander)	20.833	21.354	21.094	-		Barranquilla, Barranquillita	23.597	24.167	23.792	+	
Pasto (Nariño)	9.069	9.314	9.232	+		Barranquilla, Granabastos	23.611	24.322	23.928	=	
Pereira, Mercasa	11.571	11.571	11.571	=		Bogotá, D. C., Corabastos	28.333	29.333	28.667	=	
Popayán (Cauca)	20.833	20.938	20.868	=		Bogotá, D. C., Paloquemao	31.667	32.000	31.778	+	
Tuluá (Valle del Cauca)	20.833	21.094	20.955	+		Bogotá, D. C., Plaza España	28.667	29.000	28.889	+	
Valledupar, Mercado Nuevo	19.792	20.833	20.139	=		Buenaventura (Valle del Cauca)	28.333	28.867	28.511	=	
<b>Harina de trigo</b>						Cali, La Floresta	28.000	29.000	28.667	=	
Armenia, Mercar	1.588	1.700	1.643	=		Cali, Santa Helena	28.333	28.667	28.444	=	
Barranquilla, Barranquillita	1.200	1.224	1.215	=		Cali, Siloé	28.333	30.000	29.222	+	
Barranquilla, Granabastos	1.160	1.202	1.181	=		Cartagena, Bazurto	22.222	23.611	22.708	-	
Bogotá, D. C., Corabastos	1.460	1.520	1.488	-		Cartago (Valle del Cauca)	28.333	30.000	29.167	=	
Bogotá, D. C., Paloquemao	1.640	1.700	1.660	-		Ibagué, Plaza La 21	23.333	23.611	23.519	+	
Bogotá, D. C., Plaza España	1.585	1.600	1.595	+		Medellín, Central					
Bucaramanga, Centroabastos	1.760	1.800	1.783	+		Mayorista de Antioquia	27.667	28.000	27.833	=	
Bucaramanga, Mercados del centro	1.760	1.800	1.776	=		Medellín, Coomerca	28.000	28.333	28.167	-	
Buenaventura (Valle del Cauca)	1.340	1.400	1.367	=		Palmira (Valle del Cauca)	28.000	28.000	28.000	=	
Cali, La Floresta	2.240	2.400	2.320	=		Pasto (Nariño)	28.333	28.667	28.556	=	
Cali, Santa Helena	2.240	2.400	2.347	+		Popayán (Cauca)	28.333	28.667	28.556	+	
Cali, Siloé	2.560	2.600	2.580	+		Sincelejo (Sucre)	23.333	23.611	23.472	+	
Cartagena, Bazurto	1.280	1.300	1.285	-		Tuluá (Valle del Cauca)	28.000	28.333	28.111	-	
Cartago (Valle del Cauca)	1.360	1.500	1.447	=		Valledupar, Mercado Nuevo	28.333	28.333	28.333	=	
Cúcuta, Cenabastos	1.400	1.500	1.433	-		Villavicencio, CAV	28.333	29.667	28.667	=	
Cúcuta, La Nueva Sexta	1.400	1.500	1.450	+		<b>Lomitos de atún en lata</b>					
Ibagué, Plaza La 21	1.560	1.720	1.627	-		Armenia, Mercar	14.700	15.931	15.210	=	
Manizales (Caldas)	1.360	1.440	1.394	=		Barranquilla, Barranquillita	15.059	15.378	15.232	=	
Medellín, Central						Barranquilla, Granabastos	15.219	15.489	15.312	=	
Mayorista de Antioquia	2.280	2.384	2.316	+		Bogotá, D. C., Corabastos	15.441	15.931	15.686	+	
Medellín, Coomerca	2.240	2.312	2.276	=		Bogotá, D. C., Plaza España	15.686	15.931	15.850	-	
Montería (Córdoba)	1.240	1.300	1.285	=		Bucaramanga, Centroabastos	15.498	17.037	16.267	-	
Neiva, Surabastos	1.440	1.440	1.440	=		Bucaramanga, Mercados del centro	14.699	14.780	14.740	-	
Palmira (Valle del Cauca)	2.160	2.240	2.200	=		Buenaventura (Valle del Cauca)	19.143	20.238	19.833	-	
Pamplona (Norte de Santander)	1.400	1.450	1.423	+		Cali, La Floresta	14.277	14.277	14.277	=	
Pasto (Nariño)	1.440	1.520	1.467	+		Cali, Santa Helena	14.093	14.706	14.420	+	
Pereira, Mercasa	2.482	2.760	2.594	+		Cali, Siloé	15.931	15.931	15.931	+	
Popayán (Cauca)	1.216	1.256	1.237	-		Cartagena, Bazurto	19.588	20.041	19.871	+	
Sincelejo (Sucre)	1.138	1.160	1.149	=		Cartago (Valle del Cauca)	15.000	15.870	15.435	-	
Tuluá (Valle del Cauca)	1.304	1.440	1.395	+		Cúcuta, Cenabastos	14.461	14.706	14.608	+	
Valledupar, Mercado Nuevo	1.750	1.792	1.764	+		Cúcuta, La Nueva Sexta	14.093	14.706	14.297	+	
Villavicencio, CAV	2.400	2.696	2.564	+		Manizales (Caldas)	19.429	21.143	20.429	=	
<b>Harina precocida de maíz</b>						Medellín, Central					
Armenia, Mercar	2.317	2.400	2.358	=		Mayorista de Antioquia	13.971	14.216	14.063	=	
Barranquilla, Barranquillita	1.615	1.733	1.660	+		Medellín, Coomerca	16.973	17.034	17.019	=	
Barranquilla, Granabastos	1.625	1.650	1.635	=		Montería (Córdoba)	22.672	23.529	23.223	=	
Bogotá, D. C., Corabastos	2.240	2.440	2.340	+		Neiva, Surabastos	13.725	14.093	14.001	=	
Bogotá, D. C., Paloquemao	2.560	2.640	2.587	-		Palmira (Valle del Cauca)	14.706	15.196	14.869	=	
Bogotá, D. C., Plaza España	2.325	2.417	2.386	+		Pamplona (Norte de Santander)	14.093	14.216	14.154	-	
Bucaramanga, Centroabastos	1.880	1.952	1.907	+		Pasto (Nariño)	16.071	16.548	16.270	+	
Bucaramanga, Mercados del centro	1.776	1.944	1.832	=		Pereira, Mercasa	14.524	21.648	17.888	+	
Buenaventura (Valle del Cauca)	2.237	2.400	2.332	-		Popayán (Cauca)	17.310	17.393	17.351	=	
Cali, La Floresta	2.000	2.417	2.208	=		Sincelejo (Sucre)	19.361	19.984	19.616	+	
Cali, Santa Helena	2.080	2.240	2.187	+		Tuluá (Valle del Cauca)	14.461	15.478	14.969	+	
Cali, Siloé	2.083	2.292	2.222	-		Villavicencio, CAV	15.809	16.912	16.452	-	
Cartagena, Bazurto	2.333	2.667	2.458	-							
Cartago (Valle del Cauca)	2.440	2.896	2.611	=							
Cúcuta, Cenabastos	1.500	1.550	1.517	-							



**Cuadro 8. Mercados mayoristas. Precios de venta de productos procesados (continuación)**  
2015 (11 al 17 de abril)

Productos y mercados	Pesos por kilogramo				Tendencia	Productos y mercados	Pesos por kilogramo				Tendencia
	Mínimo	Máximo	Medio				Mínimo	Máximo	Medio		
<b>Maíz enlatado</b>						<b>Panela cuadrada blanca (continuación)</b>					
Medellín, Central						Ibagué, Plaza La 21	1.417	1.542	1.468		+
Mayorista de Antioquia	7.581	9.412	8.351		=	Medellín, Central					
Medellín, Coomerca	5.787	5.980	5.883		-	Mayorista de Antioquia	1.533	2.417	2.018		+
<b>Manteca</b>						Moniquirá (Boyacá)	1.270	1.270	1.270		+
Armenia, Mercar	3.300	3.400	3.343		+	San Gil (Santander)	1.150	1.210	1.180		n.d.
Bogotá, D. C., Corabastos	4.200	4.380	4.260		+	Santana (Boyacá)	1.199	1.200	1.200		=
Bogotá, D. C., Plaza España	3.992	4.180	4.091		+	Sincelejo (Sucre)	1.129	1.214	1.175		-
Buenaventura (Valle del Cauca)	3.500	3.600	3.550		=	Tunja (Boyacá)	1.438	1.500	1.469		=
Cali, La Floresta	5.000	5.000	5.000		=	Valledupar, Mercado Nuevo	1.778	1.889	1.833		=
Cali, Santa Helena	4.500	4.800	4.667		-	Vélez (Santander)	1.100	1.100	1.100		=
Cali, Siloé	4.400	5.200	4.800		-	<b>Panela cuadrada morena</b>					
Cartago (Valle del Cauca)	3.250	3.650	3.463		=	Bogotá, D. C., Corabastos	1.700	1.800	1.738		+
Cúcuta, Cenabastos	4.583	4.800	4.711		+	Bogotá, D. C., Paloquemao	1.700	1.800	1.733		=
Cúcuta, La Nueva Sexta	4.250	4.833	4.556		-	Bogotá, D. C., Plaza España	1.600	1.623	1.608		+
Manizales (Caldas)	3.800	4.400	4.125		-	Bucaramanga, Centroabastos	1.533	1.600	1.567		=
Neiva, Surabastos	3.700	3.800	3.763		=	Bucaramanga, Mercados del centro	1.667	1.667	1.667		=
Palmira (Valle del Cauca)	4.500	4.600	4.567		=	Caparrapi (Cundinamarca)	1.250	1.300	1.275		-
Pereira, Mercasa	4.224	4.320	4.272		+	Charalá (Santander)	1.188	1.250	1.219		+
Popayán (Cauca)	2.900	3.000	2.957		+	Cúcuta, Cenabastos	1.677	1.687	1.680		-
Tuluá (Valle del Cauca)	3.680	3.960	3.847		-	Cúcuta, La Nueva Sexta	1.587	1.687	1.620		=
Villavicencio, CAV	3.780	4.200	3.970		-	Montería (Córdoba)	1.429	1.571	1.518		=
<b>Margarina</b>						Neiva, Surabastos	1.600	1.680	1.650		=
Armenia, Mercar	9.800	10.200	9.933		=	Nocaima (Cundinamarca)	1.250	1.270	1.260		-
Barranquilla, Barranquillita	10.408	10.833	10.623		+	Pamplona (Norte de Santander)	1.396	1.463	1.430		-
Barranquilla, Granabastos	10.293	10.833	10.445		+	Pasto (Nariño)	1.200	1.360	1.280		-
Bogotá, D. C., Corabastos	8.300	8.800	8.531		+	Popayán (Cauca)	1.275	1.317	1.296		=
Bogotá, D. C., Plaza España	8.650	8.798	8.704		+	San Gil (Santander)	1.050	1.100	1.075		n.d.
Bucaramanga, Centroabastos	9.400	9.600	9.500		=	Tuluá (Valle del Cauca)	2.158	2.208	2.188		-
Bucaramanga, Mercados del centro	9.000	9.690	9.363		-	Villavicencio, CAV	1.700	1.800	1.725		+
Buenaventura (Valle del Cauca)	13.800	14.160	13.987		=	Villeta (Cundinamarca)	1.300	1.400	1.344		+
Cali, La Floresta	13.000	14.400	13.700		=	<b>Panela redonda morena</b>					
Cali, Santa Helena	13.800	14.200	14.000		+	Armenia, Mercar	2.000	2.083	2.031		=
Cali, Siloé	14.000	14.400	14.267		=	Buenaventura (Valle del Cauca)	1.208	1.250	1.236		=
Cartago (Valle del Cauca)	13.400	14.000	13.627		=	Cali, La Floresta	2.650	2.750	2.700		=
Ibagué, Plaza La 21	5.200	5.500	5.350		n.d.	Cali, Santa Helena	1.333	2.700	2.031		+
Manizales (Caldas)	9.000	9.200	9.150		=	Cali, Siloé	2.700	2.700	2.700		=
Medellín, Central						Caparrapi (Cundinamarca)	1.250	1.300	1.275		-
Mayorista de Antioquia	9.050	9.400	9.263		=	Cartago (Valle del Cauca)	2.142	2.208	2.174		=
Medellín, Coomerca	9.200	9.600	9.400		=	Manizales (Caldas)	1.750	1.833	1.806		+
Neiva, Surabastos	6.000	6.000	6.000		=	Medellín, Central					
Palmira (Valle del Cauca)	14.000	14.000	14.000		=	Mayorista de Antioquia	1.458	1.500	1.479		=
Pamplona (Norte de Santander)	6.200	6.400	6.267		=	Medellín, Coomerca	1.417	1.500	1.469		=
Pereira, Mercasa	9.160	10.360	9.760		+	Montería (Córdoba)	1.700	1.800	1.750		=
Popayán (Cauca)	13.500	13.600	13.560		+	Palmira (Valle del Cauca)	2.083	2.125	2.097		=
Tuluá (Valle del Cauca)	13.400	14.020	13.657		=	Pereira, Mercasa	2.064	2.196	2.108		=
<b>Mayonesa doy pack</b>						Sonsón (Antioquia)	1.563	1.667	1.615		=
Bogotá, D. C., Corabastos	14.167	15.000	14.653		-	Tuluá (Valle del Cauca)	2.000	2.021	2.007		+
Bogotá, D. C., Plaza España	14.583	15.000	14.861		-	Yolombó (Antioquia)	1.292	1.333	1.307		+
Bucaramanga, Centroabastos	9.833	10.833	10.222		-	<b>Pastas alimenticias</b>					
Bucaramanga, Mercados del centro	11.500	16.500	14.000		=	Armenia, Mercar	4.400	4.658	4.564		=
Buenaventura (Valle del Cauca)	14.750	15.833	15.326		+	Barranquilla, Barranquillita	4.434	4.538	4.497		-
Cali, La Floresta	13.958	15.000	14.479		=	Barranquilla, Granabastos	4.295	4.795	4.488		=
Cali, Santa Helena	12.500	13.750	13.194		-	Bogotá, D. C., Corabastos	4.529	4.833	4.711		-
Cali, Siloé	14.000	16.042	15.021		-	Bogotá, D. C., Paloquemao	5.000	5.083	5.028		-
Cartagena, Bazurto	15.625	15.625	15.625		=	Bogotá, D. C., Plaza España	4.750	4.833	4.795		+
Cartago (Valle del Cauca)	15.000	16.750	15.750		=	Bucaramanga, Centroabastos	3.440	3.456	3.451		=
Ibagué, Plaza La 21	10.250	10.750	10.583		-	Bucaramanga, Mercados del centro	3.360	3.400	3.370		-
Manizales (Caldas)	15.000	15.000	15.000		=	Buenaventura (Valle del Cauca)	4.583	4.667	4.639		+
Medellín, Central						Cali, La Floresta	4.500	4.917	4.750		=
Mayorista de Antioquia	15.104	16.042	15.417		+	Cali, Santa Helena	4.500	4.833	4.667		-
Neiva, Surabastos	11.842	12.171	11.979		+	Cali, Siloé	4.667	5.000	4.889		=
Palmira (Valle del Cauca)	14.583	16.875	15.750		-	Cartagena, Bazurto	2.833	3.000	2.917		=
Pasto (Nariño)	13.750	15.000	14.236		-	Cartago (Valle del Cauca)	4.000	4.608	4.341		=
Popayán (Cauca)	14.167	15.458	14.774		-	Cúcuta, Cenabastos	2.792	3.050	2.878		-
Tuluá (Valle del Cauca)	13.542	15.000	14.403		+	Cúcuta, La Nueva Sexta	2.750	3.000	2.833		=
Valledupar, Mercado Nuevo	14.792	15.625	15.139		=	Ibagué, Plaza La 21	4.467	4.667	4.600		+
Villavicencio, CAV	15.417	16.250	15.854		=	Manizales (Caldas)	4.167	4.800	4.492		=
<b>Mostaza doy pack</b>						Medellín, Central					
Cartagena, Bazurto	11.042	12.083	11.510		-	Mayorista de Antioquia	4.583	4.667	4.625		=
<b>Panela cuadrada blanca</b>						Medellín, Coomerca	4.500	4.583	4.521		=
Barranquilla, Barranquillita	1.490	1.714	1.610		-	Montería (Córdoba)	2.800	2.880	2.860		=
Barranquilla, Granabastos	1.450	1.600	1.528		+	Neiva, Surabastos	4.640	4.800	4.760		=
Bucaramanga, Centroabastos	1.643	1.829	1.729		=	Palmira (Valle del Cauca)	3.667	4.000	3.833		=
Bucaramanga, Mercados del centro	1.571	1.686	1.610		+	Pamplona (Norte de Santander)	2.750	2.833	2.792		=
Cartagena, Bazurto	1.286	1.386	1.354		+	Pasto (Nariño)	4.667	4.833	4.778		+
Charalá (Santander)	1.313	1.375	1.344		+	Pereira, Mercasa	4.656	5.083	4.869		+
Glúpsa (Santander)	1.100	1.100	1.100		=	Popayán (Cauca)	4.167	4.267	4.228		=
						Tuluá (Valle del Cauca)	4.500	4.533	4.511		+


**Cuadro 8. Mercados mayoristas. Precios de venta de productos procesados (conclusión)  
2015 (11 al 17 de abril)**

Productos y mercados	Pesos por kilogramo				Tenden- cia	Productos y mercados	Pesos por kilogramo				Tenden- cia
	Mínimo	Máximo	Medio				Mínimo	Máximo	Medio		
<b>Pastas alimenticias</b>						<b>Salsa de tomate doy pack (continuación)</b>					
Valledupar, Mercado Nuevo	2.400	2.480	2.427	=		Medellín, Coomerca	12.500	12.917	12.708	=	
Villavicencio, CAV	4.583	4.917	4.792	=		Montería (Córdoba)	10.333	11.167	10.958	=	
<b>Sal yodada</b>						Neiva, Surabastos	9.649	9.649	9.649	+	
Armenia, Mercar	768	824	796	=		Palmira (Valle del Cauca)	12.083	12.750	12.583	=	
Barranquilla, Barranquillita	620	820	714	=		Pasto (Nariño)	12.188	14.167	13.108	-	
Barranquilla, Granabastos	720	784	746	=		Pereira, Mercasa	13.475	13.475	13.475	-	
Bogotá, D. C., Corabastos	560	600	580	-		Popayán (Cauca)	11.250	13.667	12.464	-	
Bogotá, D. C., Paloquemao	640	660	647	-		Sincelejo (Sucre)	13.542	14.500	14.000	=	
Bogotá, D. C., Plaza España	775	800	783	-		Tuluá (Valle del Cauca)	12.500	13.542	12.917	+	
Bucaramanga, Centroabastos	750	800	775	=		Valledupar, Mercado Nuevo	13.229	13.750	13.403	=	
Bucaramanga, Mercados del centro	740	765	752	=		Villavicencio, CAV	13.833	15.000	14.214	=	
Buenaventura (Valle del Cauca)	512	544	525	+		<b>Sardinias en lata</b>					
Cali, La Floresta	720	800	760	=		Armenia, Mercar	6.373	6.618	6.461	=	
Cali, Siloé	840	840	840	=		Barranquilla, Barranquillita	5.858	5.931	5.892	+	
Cartagena, Bazurto	800	840	810	=		Barranquilla, Granabastos	5.343	5.718	5.550	-	
Cartago (Valle del Cauca)	760	872	808	=		Bogotá, D. C., Corabastos	6.520	6.863	6.691	+	
Cúcuta, Cenabastos	750	785	770	=		Bogotá, D. C., Plaza España	6.373	6.637	6.461	+	
Cúcuta, La Nueva Sexta	750	750	750	=		Buenaventura (Valle del Cauca)	5.882	6.127	6.005	=	
Ibagué, Plaza La 21	776	792	784	=		Cali, La Floresta	6.373	6.569	6.471	=	
Manizales (Caldas)	800	800	800	=		Cali, Santa Helena	5.882	6.127	6.046	-	
Medellín, Central						Cartagena, Bazurto	5.735	5.784	5.748	-	
Mayorista de Antioquia	816	840	832	=		Cartago (Valle del Cauca)	6.225	6.608	6.502	=	
Medellín, Coomerca	800	840	830	=		Cúcuta, Cenabastos	6.299	6.397	6.332	-	
Montería (Córdoba)	800	800	800	=		Cúcuta, La Nueva Sexta	6.029	6.127	6.078	=	
Neiva, Surabastos	800	800	800	=		Manizales (Caldas)	6.471	6.588	6.529	=	
Palmira (Valle del Cauca)	736	760	747	=		Medellín, Central					
Pamplona (Norte de Santander)	750	775	763	+		Mayorista de Antioquia	5.686	5.784	5.743	+	
Pasto (Nariño)	714	714	714	=		Medellín, Coomerca	5.980	6.078	6.042	+	
Pereira, Mercasa	875	880	878	=		Montería (Córdoba)	6.078	6.275	6.164	=	
Popayán (Cauca)	760	792	776	=		Palmira (Valle del Cauca)	6.245	6.824	6.534	=	
Sincelejo (Sucre)	696	720	706	=		Pereira, Mercasa	5.980	8.306	7.195	-	
Tuluá (Valle del Cauca)	736	800	765	+		Popayán (Cauca)	4.779	4.804	4.792	=	
Tunja (Boyacá)	600	640	620	=		Sincelejo (Sucre)	5.490	5.637	5.588	+	
Valledupar, Mercado Nuevo	760	800	787	=		Tuluá (Valle del Cauca)	6.373	6.578	6.458	=	
Villavicencio, CAV	725	775	750	+		Villavicencio, CAV	6.961	7.010	6.977	+	
<b>Salsa de tomate doy pack</b>						<b>Sopa de pollo (caja)</b>					
Armenia, Mercar	13.250	14.250	13.750	=		Bogotá, D. C., Corabastos	34.188	35.613	34.767	+	
Bogotá, D. C., Corabastos	12.083	12.708	12.474	+		Bogotá, D. C., Paloquemao	34.188	35.613	34.900	-	
Bogotá, D. C., Plaza España	12.146	13.150	12.633	+		<b>Vinagre</b>					
Bucaramanga, Centroabastos	7.563	8.750	8.069	=		Barranquilla, Barranquillita	1.282	1.377	1.317	=	
Bucaramanga, Mercados del centro	6.667	8.438	7.703	=		Barranquilla, Granabastos	1.200	1.325	1.283	=	
Buenaventura (Valle del Cauca)	10.750	11.042	10.875	=		Bucaramanga, Centroabastos	1.583	2.125	1.764	=	
Cali, La Floresta	13.021	14.000	13.510	+		Bucaramanga, Mercados del centro	1.517	1.833	1.675	=	
Cali, Santa Helena	12.917	13.542	13.264	+		Cartagena, Bazurto	2.000	2.000	2.000	=	
Cali, Siloé	12.396	14.000	13.198	=		Cúcuta, Cenabastos	1.333	1.583	1.486	+	
Cartagena, Bazurto	14.375	15.208	14.635	=		Cúcuta, La Nueva Sexta	1.417	1.500	1.444	-	
Cartago (Valle del Cauca)	12.500	14.250	13.375	=		Pamplona (Norte de Santander)	1.583	1.583	1.583	n.d.	
Ibagué, Plaza La 21	7.000	9.250	8.083	-		Sincelejo (Sucre)	2.000	2.083	2.044	+	
Manizales (Caldas)	12.750	13.000	12.917	=		Valledupar, Mercado Nuevo	1.583	1.667	1.639	=	
Medellín, Central											
Mayorista de Antioquia	12.396	12.917	12.578	=							

**Tendencias:**

(---) Variación mayor al -20 %  
 (--) Variación entre -10 % y -20 %  
 (-) Variación entre 0 % y -10 %

(=) Variación igual a 0 %

(+ ) Variación entre 0 % y 10 %

(+ +) Variación entre 10 % y 20 %

(+++ ) Variación mayor al 20 %

(n.d.) No determinado

## Precios de la panela

Durante la presente semana, en Güepsa (Santander), los precios de la panela se mantuvieron estables, debido al buen número de moliendas que se llevaron a cabo en los molinos del municipio y a la buena presencia de compradores procedente de Vélez, Santana, Barbosa y Güepsa, en Santander. El kilo de panela cuadrada blanca se ofreció a \$1.100.

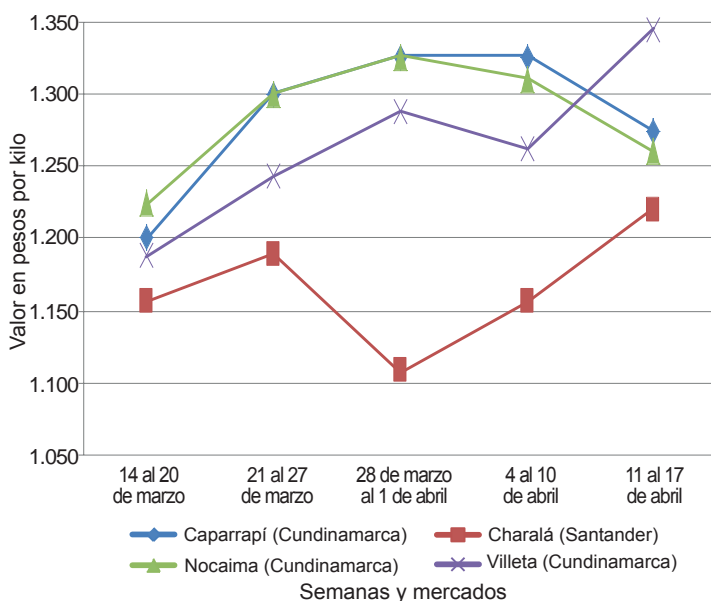
**Tabla 2. Precios por kilo de la panela cuadrada morena 2015 (14 de marzo al 17 de abril)**

Mercados	Marzo		28 de marzo al 1 de abril	Abril	
	14 al 20	21 al 27		4 al 10	11 al 17
Caparrapí (Cundinamarca)	1.200	1.300	1.325	1.325	1.275
Charalá (Santander)	1.156	1.188	1.109	1.156	1.219
Nocaima (Cundinamarca)	1.225	1.300	1.325	1.310	1.260
San Gil (Santander)	1.025	1.065	1.065	n.d.	1.075
Villeta (Cundinamarca)	1.188	1.244	1.288	1.263	1.344

Fuente: SIPSA-DANE. Cálculos: DANE.

De la misma forma, en Vélez (Santander) el precio de la panela no presentó variaciones. Los productores y comerciantes comentaron que la comercialización en las principales ciudades fue muy baja, lo que ocasionó estabilidad en el precio. Ingresó panela desde La Loma, Chipatá y La Paz, y los comerciantes llegaron de Vélez, Chipatá, Güepsa y Barbosa (Santander). En el caso de

**Gráfico 6. Comportamiento del precio de la panela cuadrada morena 2015 (14 de marzo al 17 de abril)**



Fuente: SIPSA-DANE.

la panela cuadrada blanca, este producto se negoció a \$1.100.

Asimismo, en Santana (Boyacá) no hubo cambios en el precio de la panela. El mercado comenzó tarde, ante las demoras en el arribo de productores y comerciantes, pero hubo buena disponibilidad de producto. Los compradores llegaron desde la Costa Atlántica, Monquirá, Santana (Boyacá), Barbosa, Vélez, Güepsa, San Gil y Socorro (Santander), y el producto provino de Gámbita, Suaita y San José de Pare (Santander). El kilo se ofreció a \$1.200.

En cambio, en Charalá (Santander) aumentaron los precios de la panela cuadrada. Hubo mayor disponibilidad de producto y buena afluencia de compradores; se reactivó la producción y el alza fue ocasionada por las mayores ventas y el incremento en el consumo en la región. Se presentaron compradores de San Gil, Valle de San José, Ocamonte y Encino (Santander). En el caso de la panela cuadrada morena, el incremento fue de 5,45 %, ofreciéndose el kilo a \$1.219.

**Tabla 3. Precios por kilo de la panela cuadrada blanca 2015 (14 de marzo al 17 de abril)**

Mercados	Marzo		28 de marzo al 1 de abril	Abril	
	14 al 20	21 al 27		4 al 10	11 al 17
Charalá (Santander)	1.313	1.375	1.219	1.281	1.344
Güepsa (Santander)	1.100	1.150	1.150	1.100	1.100
Monquirá (Boyacá)	1.250	1.200	1.300	1.250	1.270
San Gil (Santander)	1.125	1.180	1.180	n.d.	1.180
Santana (Boyacá)	1.150	1.200	1.275	1.200	1.200
Vélez (Santander)	1.100	1.150	1.150	1.100	1.100

Fuente: SIPSA-DANE. Cálculos: DANE.

Igualmente, en Yolombó (Antioquia), el precio de la panela redonda subió. Se contó con menor oferta debido a que el producto se está enviando directamente a los mercados desde las fincas productoras de los corregimientos de La Floresta y El Rubí. Adicionalmente, el invierno en la región y el exceso de humedad en las cañas dificultó la molienda. El kilo se ofreció a \$1.307; 5,4 % más que la semana anterior.

En Villeta (Cundinamarca) las cotizaciones también subieron. Hubo menor oferta, pues no se está produciendo la misma cantidad, porque está escasa la mano de obra para la recolección de la caña. Llegaron compradores que distribuyen la panela a Bo-



gotá, Fusagasugá (Cundinamarca) y Villavicencio (Meta). El alza fue del 6,41%, transándose el kilo a \$1.344.

En contraste, esta semana en el municipio de Nocaima, en Cundinamarca, los precios bajaron a pesar de que hubo mayor oferta que la semana pasada, pues salió menor cantidad desde las diferentes veredas del municipio. Los compradores afirmaron que está llegando panela de Santander, Huila y Nariño a los mercados de Cundinamarca, mientras que los productores dijeron que el clima es favorable para la producción. El kilo de panela cuadrada morena se negoció a \$1.260; 3,82 % menos.

**Tabla 4. Precios por kilo de la panela redonda morena 2015 (14 de marzo al 17 de abril)**

Mercados	Marzo		28 de marzo al 1 de abril	Abril	
	14 al 20	21 al 27		4 al 10	11 al 17
Caparrapí (Cundinamarca)	1.200	1.300	1.325	1.325	1.275
Yolombó (Antioquia)	1.232	1.214	1.146	1.240	1.307

Fuente: SIPSA-DANE. Cálculos: DANE.

Por último, en Caparrapí (Cundinamarca), el precio de la panela, tanto redonda como morena, bajó un 3,77 % y se vendió el kilo a \$1.275. A pesar de que hubo más producción en las veredas Cámbulos, El Chorro, Mata de Plátano, La Montaña y Palacios Alto, la cotización cayó.



@DANE\_Colombia



/DANEColombia



/DANEColombia

