

BOLETÍN SEMANAL PRECIOS MAYORISTAS

DANE
INFORMACIÓN PARA TODOS



COMPORTAMIENTO DE LOS PRECIOS

Disminuyeron los precios de los tubérculos

El Departamento Administrativo Nacional de Estadística (DANE), por medio del Sistema de Información de Precios y Abastecimiento del Sector Agropecuario (Sipsa) comunicó que durante la semana del 13 al 19 de julio de 2019 bajaron las cotizaciones de las verduras y los tubérculos; sin embargo, subieron las de las frutas.

En el caso de las verduras, se destacó la reducción de los precios de la habichuela, el tomate chonto, la cebolla cabezona blanca, el pimentón, el fríjol verde en vaina, la espinaca, la zanahoria y el ajo importado. En el caso de la habichuela, se incrementó la oferta procedente desde Santander, Norte de Santander, Valle del Cauca y Antioquia, donde le clima permitió

la recolección. Igualmente, aumentó la oferta de cebolla cabezona blanca desde Cundinamarca y Boyacá.

También bajaron las cotizaciones de los tubérculos, principalmente de las papas única, criolla limpia, capira, parda pastusa, suprema, superior y Betina y el plátano hartón verde. Se incrementó la oferta de papa única procedente de Norte de Santander y Nariño donde están saliendo cosechas, lo que provocó la caída del precio.

En cambio, aumentaron las cotizaciones mayoristas de las frutas frescas, debido al comportamiento de la uva red globe nacional, las manzanas royal gala, roja y verde importadas, el maracuyá, la curuba, el kiwi, la piña perolera y el limón común. En el caso de la papaya Maradol, se redujo la producción y el ingreso de la fruta desde Valle del Cauca.

CONTENIDO

Comportamiento de los precios	1
Informe de contexto	2
Indicador de abastecimiento	5
Lo que más sube y lo que más baja	8
Verduras y hortalizas	9
Frutas frescas	21
Tubérculos, raíces y plátanos	36
Granos, cárnicos y procesados	42



El futuro
es de todos

Gobierno
de Colombia

SIPSA Sistema de Información de Precios y
Abastecimiento del Sector Agropecuario

INFORME DE CONTEXTO

Los fruver se consolidan como alternativa en la venta de alimentos frescos

Los fruver ya no son una novedad en la cotidianidad de las compras de la gente. Es un modelo de negocio que le dio un fuerte dinamismo a la comercialización de los productos que se cosechan en las fincas de todo el país.

Tradicionalmente, en Bogotá los alimentos frescos se compraban en las plazas de mercado y en tiendas pequeñas, más conocidas como líchigos, placitas o tiendas en Tolima o revolverías en Risaralda, Nariño o Cauca. No es raro escuchar frases como: “voy a ir donde don Antonio por una atado de cilantro, una libra de papa y la picada de zanahoria, habichuela y arveja verde para el almuerzo”. En estos lugares, también encontramos estrategias de venta o promociones en las que hay alimentos exhibidos en canastas o estantes, presentados en bolsitas o atados de verduras o especias muy atractivas para los compradores.

Sandra Milena Novoa, gerente de ventas de uno de los muchos fruveres de Bogotá, afirma que ese modelo de negocio quiere llegar a todo tipo de hogares, pero que han percibido un público joven que quiere una alimentación sana, que se cuida y hace deporte.

En principio estos negocios se ubicaron en estratos medios y altos. Ahora están en lugares cercanos a los hogares con su presentación limpia y vistosa de los alimentos y en todos los estratos.



Fuente: DANE

Así pues, si uno camina por un sector pequeño de Bogotá puede encontrar hasta tres alternativas muy cercanas para hacer las compras, además de la oferta que se encuentra en las cadenas de supermercados más conocidas. Y vale la pena resaltar que uno de estos almacenes de cadena fue pionero en la comercialización de alimentos frescos antes de la aparición de los fruver.

Sandra Milena afirma que el aprendizaje más valioso para la comercializadora en el transcurso de los 22 años que lleva funcionando es “poder tener una vitrina especializada en el comercio de frutas y verduras y trabajar de la mano con los productores del agro colombiano”. Agrega que esto también ha permitido mejorar la relación entre productores y comercializadores.

A pesar de continuar con los productos de su especialidad como las frutas, que tienen una participación del 55% en su negocio, seguido por las verduras con el 35% y las hortalizas con el 10%, también quiere ofrecer aceite, frutos secos, pasabocas y dulces típicos.

Ella explica que a pesar de la variedad de locales que en la actualidad se dedican a este mismo negocio, los fruver especializados compran los productos a fincas con certificación en Buenas Prácticas Agrícolas (BPA) y con esto hacen la diferencia en la oferta final; un total de 32 mil toneladas al año.

PRECIOS MAYORISTAS

“Lo que más rota es papa, plátano y yuca” dice Leonardo, administrador de otro fruver en un barrio del norte de la ciudad, quién lleva tres años en este negocio. Cuenta que no tiene la necesidad de promover la rotación de los productos recurriendo a las bolsitas que son más baratas; por el contrario, el tipo de cliente que vive en la zona prefiere los productos frescos y bien presentados. A su local ingresa de forma directa, desde las fincas productivas, la guanábana, la ahuyama, guayaba, el banano, el plátano y el tomate. Este último ingresa de Fómeque, en Cundinamarca, y Villa de Leyva, en Boyacá.



Fuente: DANE


Otra característica que tienen los fruvers es facilitar la adquisición de los alimentos a diferentes tipos de hogares que se acercan por diferentes motivos: la cercanía, la economía o por gusto.

Paola vive alrededor de la Avenida Esperanza con carrera 50, hace parte del 32,75% de colombianos que viven en apartamentos, como familia unipersonal. Distribuye sus compras entre un supermercado y un fruver muy cerca de la zona donde vive. En estos últimos, encuentra variedad y economía, lleva los champiñones y las frutas porque las encuentra con más facilidad.



Fuente: DANE

En cambio, Carolina vive con sus padres en Ciudad Jardín sur, un barrio en la capital de la República, y hace compras en el fruver más cercano a su hogar porque, afirma, es más económico y encuentra todo lo que se necesita. La estrategia de venta en este local es que divide el espacio en dos partes, en una de ellas se encuentran disponibles las promociones o los productos que ingresaron el día anterior y en el otro extremo los alimentos más frescos que ingresaron el mismo día.



Fuente: DANE

Así mismo, Mauricio, habitante de Soacha, compra en los fruver para conseguir las frutas para las onces de su hija, además le evita ir a la plaza de mercado que es mucho más retirada. En cambio, para Patricia, lo que le queda más cerca son los puestos que colocan detrás de su conjunto en el sector de Castilla, entre las avenidas Boyacá y Cali. Ella considera que este tipo de mercado es más conveniente para su bolsillo, cosa que no encuentra en un fruver que, además, es algo más retirado de su casa.

Gracias a esta dinámica de consumo muchas fincas productoras logran encontrar en los fruver un nicho de mercado que les da vida dejando una muestra del país en cada una de ellas.

¿De dónde vienen los alimentos?

Da gusto saber que algunas cebollas, los pepinos, los pimentones, las piñas y el limón proceden de Santander. En cambio, el melón, la papaya, la guayaba, la granadilla, el maracuyá, las uvas, la berenjena hicieron un largo viaje desde de Valle del Cauca.

La papa para el caldo, la zanahoria, las hortalizas, los tomates, la pera y los duraznos ingresan de bien adentro de Boyacá. De Tolima y Huila son abastecidas algunas frutas como la guanábana, el aguacate, el maracuyá, el lulo, la gulupa, los mangos, la granadilla, el limón, la pitahaya y el tomate de árbol, verduras como la ahuyama y algunos tubérculos como la arracacha.

La naranja, el mango antioqueño o las mandarinas de Caldas, así como la yuca o el maracuyá del Meta. De Cundinamarca, llega yacón, remolacha, mazorca y tomate de árbol.

INDICADOR DE ABASTECIMIENTO DE ALIMENTOS

Menor oferta de frutas

El abastecimiento en los mercados mayoristas donde el SIPSA tomó información para las semanas del 4 al 10 de julio y del 11 al 17 de julio disminuyó en un 3,09%.

Así, el grupo de las frutas redujo su acopio en un 4,77%, las verduras y hortalizas disminuyeron su oferta en un 4,21% y los tubérculos, raíces y plátanos cayeron en un 3,23%. Por el contrario la categoría otros grupos en la que se encuentran las carnes, los procesados, los granos, los cereales, los lácteos, los huevos y los pescados aumentaron su aprovisionamiento en un 1,11%,

Entre los mercados mayoristas que reportaron un descenso en su abastecimiento se encuentra Barranquillita y Granabastos, en Barranquilla, que redujeron sus volúmenes en un 11,33%, debido a las frutas que presentaron un menor ingreso en un 21,21%, por los bananos Urabá y criollo, la manzana importada, la naranja Valencia, el aguacate papelillo, la piña perolera y la patilla. En el caso del Mercado del Sur en la ciudad de Montería, el aprovisionamiento decreció en un 10,95%, debido a los procesados que registraron una caída del 47,60%, por la menor oferta de arroz, carne de pollo, cerdo y res, azúcar, panela, pastas alimenticias y huevos.

En relación a Mercabastos y Mercado Nuevo, en la Valledupar, los alimentos disminuyeron sus inventarios en un 10,23%, como resultado de un menor ingreso de frutas que descendió en un 27,41%, especialmente por productos como el banano Urabá, la naranja Valencia, la piña gold, el aguacate común, el limón común, el



Fuente: DANE

maracuyá y la mora. En Cartagena, en el mercado de Bazurto, se presentó una reducción en el suministro de alimentos del orden del 9,67% por el grupo de los tubérculos, raíces y plátanos que disminuyó su stock en un 15,74%, principalmente por las papa única, capira y R-12, y los plátanos hartón verde y guineo.

Por el lado de Centroabastos en Bucaramanga, se observó una caída en el acopio alimentos en un 9,65%, por los procesados que disminuyeron su aprovisionamiento en un 29,66% ante el menor ingreso de azúcar, harinas, aceites, arroz, huevos, bocachico y carne de pollo. En el mercado de Surabastos de Neiva decreció el abastecimiento en un 9,20%, por las frutas que presentaron un menor acopio en un 18,44%, ante la poca oferta de naranjas, limón común, banano criollo, mora, tomate de árbol, piña gold, aguacate papelillo, mandarina arrayana y melón.

En la ciudad de Armenia, en la plaza de Mercar, el abastecimiento de alimentos descendió un 8,29%, por el grupo de otros grupos que redujo su ingreso en un 26,97%, pues cayeron los anaqueles de arroz, carne de cerdo y pollo, azúcar, huevos y condimentos. En la Central de Abastos de Villavicencio, la oferta de alimentos decreció en un 8,29%, por los tubérculos, raíces y plátanos que cayeron en un 11,27% a raíz de la papa superior, el plátano hartón verde, la yuca y la arracacha.

Así que la participación para la semana comprendida del 11 al 17 de julio del 2019 fue la siguiente: los tubérculos, raíces y plátanos concentraron el 29,05%, las verduras y hortalizas participaron con el 27,62%, las frutas frescas representaron el 24,28% y los otros grupos con el 19,05%.

Cuadro 1. Evolución del abastecimiento por ciudad 2019 (4 al 17 de julio)

Total mercados			
Grupo	4 al 10 de julio	11 al 17 de julio	Variación (%)
Frutas	31.868	30.349	-4,77%
Tubérculos, raíces y plátanos	37.527	36.314	-3,23%
Verduras y hortalizas	36.046	34.527	-4,21%
Otros grupos	23.555	23.817	1,11%
Total general	128.996	125.006	-3,09%

Armenia, Mercar			
Grupo	4 al 10 de julio	11 al 17 de julio	Variación (%)
Frutas	623	569	-8,70%
Tubérculos, raíces y plátanos	884	808	-8,62%
Verduras y hortalizas	549	575	4,81%
Otros grupos	355	260	-26,97%
Total	2.411	2.211	-8,29%

Barranquilla, Barranquillita y Granabastos			
Grupo	4 al 10 de julio	11 al 17 de julio	Variación (%)
Frutas	1.814	1.429	-21,21%
Tubérculos, raíces y plátanos	1.803	1.829	1,46%
Verduras y hortalizas	1.600	1.505	-5,93%
Otros grupos	3.074	2.589	-15,80%
Total	8.291	7.352	-11,33%

Bogotá, D. C., Corabastos, Paloquemao, Plaza Las Flores y Plaza Samper Mendoza			
Grupo	4 al 10 de julio	11 al 17 de julio	Variación (%)
Frutas	13.588	12.955	-4,66%
Tubérculos, raíces y plátanos	14.804	13.189	-10,91%
Verduras y hortalizas	16.812	15.970	-5,01%
Otros grupos	6.286	5.995	-4,63%
Total	51.489	48.108	-6,57%

Bucaramanga, Centroabastos			
Grupo	4 al 10 de julio	11 al 17 de julio	Variación (%)
Frutas	3.015	2.944	-2,37%
Tubérculos, raíces y plátanos	2.466	2.122	-13,97%
Verduras y hortalizas	3.214	2.950	-8,23%
Otros grupos	791	557	-29,66%
Total	9.487	8.572	-9,65%

Cali, Cavasa y Santa Helena			
Grupo	4 al 10 de julio	11 al 17 de julio	Variación (%)
Frutas	1.942	2.105	8,41%
Tubérculos, raíces y plátanos	2.507	3.111	24,08%
Verduras y hortalizas	2.276	2.416	6,18%
Otros grupos	2.562	2.843	10,98%
Total	9.287	10.476	12,80%

Cartagena, Bazurto			
Grupo	4 al 10 de julio	11 al 17 de julio	Variación (%)
Frutas	614	533	-13,12%
Tubérculos, raíces y plátanos	1.491	1.256	-15,74%
Verduras y hortalizas	855	865	1,18%
Otros grupos	620	579	-6,62%
Total	3.580	3.234	-9,67%

Cúcuta, Cenabastos y La Nueva Sexta			
Grupo	4 al 10 de julio	11 al 17 de julio	Variación (%)
Frutas	727	833	14,57%
Tubérculos, raíces y plátanos	1.991	1.770	-11,14%
Verduras y hortalizas	1.326	1.197	-9,73%
Otros grupos	1.970	1.956	-0,71%
Total	6.014	5.755	-4,30%

Ibagué, Plaza La 21			
Grupo	4 al 10 de julio	11 al 17 de julio	Variación (%)
Frutas	166	176	6,45%
Tubérculos, raíces y plátanos	365	367	0,60%
Verduras y hortalizas	193	195	1,23%
Otros grupos	93	77	-17,46%
Total	817	815	-0,13%

Ipiales, Centro de Acopio de Ipiales			
Grupo	4 al 10 de julio	11 al 17 de julio	Variación (%)
Frutas	10	0	n.a.
Tubérculos, raíces y plátanos	647	787	21,66%
Verduras y hortalizas	575	580	0,94%
Total	1.231	1.367	11,00%

Manizales, Centro Galerías			
Grupo	4 al 10 de julio	11 al 17 de julio	Variación (%)
Frutas	442	379	-14,15%
Tubérculos, raíces y plátanos	441	499	13,26%
Verduras y hortalizas	352	325	-7,80%
Otros grupos	179	161	-10,25%
Total	1.414	1.364	-3,53%

Medellín, Central Mayorista de Antioquia y Plaza Minorista José María Villa			
Grupo	4 al 10 de julio	11 al 17 de julio	Variación (%)
Frutas	5.529	5.397	-2,39%
Tubérculos, raíces y plátanos	4.230	4.224	-0,13%
Verduras y hortalizas	4.393	4.272	-2,75%
Otros grupos	5.852	6.393	9,25%
Total	20.004	20.287	1,41%

Cuadro 1. Evolución del abastecimiento por ciudad (conclusión)
2019 (4 al 17 de julio)**Montería, Mercado del Sur**

Grupo	4 al 10 de julio	11 al 17 de julio	Variación (%)
Frutas	95	139	45,89%
Tubérculos, raíces y plátanos	293	271	-7,50%
Verduras y hortalizas	249	205	-17,67%
Otros grupos	129	68	-47,60%
Total	766	682	-10,95%

Santa Marta (Magdalena)

Grupo	4 al 10 de julio	11 al 17 de julio	Variación (%)
Frutas	199	174	-12,65%
Tubérculos, raíces y plátanos	317	304	-4,12%
Verduras y hortalizas	220	225	2,05%
Otros grupos	70	75	6,95%
Total	806	778	-3,57%

Neiva, Surabastos

Grupo	4 al 10 de julio	11 al 17 de julio	Variación (%)
Frutas	494	403	-18,44%
Tubérculos, raíces y plátanos	682	619	-9,27%
Verduras y hortalizas	647	605	-6,40%
Otros grupos	180	192	6,40%
Total	2.003	1.819	-9,20%

Sincelejo, Nuevo Mercado

Grupo	4 al 10 de julio	11 al 17 de julio	Variación (%)
Frutas	132	118	-10,79%
Tubérculos, raíces y plátanos	365	505	38,66%
Verduras y hortalizas	288	319	10,81%
Otros grupos	260	187	-28,14%
Total	1.044	1.129	8,09%

Pasto, El Potrerillo

Grupo	4 al 10 de julio	11 al 17 de julio	Variación (%)
Frutas	412	317	-22,96%
Tubérculos, raíces y plátanos	1.496	1.719	14,90%
Verduras y hortalizas	650	640	-1,58%
Otros grupos	9,2	4,5	-51,68%
Total	2.558	2.680	4,79%

Tunja, Complejo de Servicios del Sur

Grupo	4 al 10 de julio	11 al 17 de julio	Variación (%)
Frutas	329	378	14,85%
Tubérculos, raíces y plátanos	486	786	61,65%
Verduras y hortalizas	614	529	-13,84%
Otros grupos	0	0	n.a.
Total	1.429	1.693	18,44%

Pereira, Mercasa

Grupo	4 al 10 de julio	11 al 17 de julio	Variación (%)
Frutas	824	706	-14,25%
Tubérculos, raíces y plátanos	355	269	-24,31%
Verduras y hortalizas	471	353	-25,06%
Otros grupos	306	1.276	317,22%
Total	1.955	2.604	33,17%

Valledupar, Mercabastos y Mercado Nuevo

Grupo	4 al 10 de julio	11 al 17 de julio	Variación (%)
Frutas	375	272	-27,41%
Tubérculos, raíces y plátanos	321	381	18,46%
Verduras y hortalizas	199	213	6,72%
Otros grupos	404	301	-25,49%
Total	1.300	1.167	-10,23%

Popayán, Plaza de Mercado del Barrio Bolívar

Grupo	4 al 10 de julio	11 al 17 de julio	Variación (%)
Frutas	110	113	2,31%
Tubérculos, raíces y plátanos	844	843	-0,06%
Verduras y hortalizas	63	118	88,51%
Otros grupos	279	185	-33,65%
Total	1.296	1.260	-2,79%

Villavicencio, Central de Abastos de Villavicencio

Grupo	4 al 10 de julio	11 al 17 de julio	Variación (%)
Frutas	428	407	-4,83%
Tubérculos, raíces y plátanos	740	657	-11,27%
Verduras y hortalizas	501	470	-6,26%
Otros grupos	134	120	-10,52%
Total	1.804	1.654	-8,29%

Ciudades	Lo que más sube	Lo que más baja
Bogotá D. C.	Apio, kiwi, coliflor, cebolla puerro, calabacín, patilla baby, papaya Maradol, limón común, feijoa, durazno nacional, remolacha, perejil, pepino cohombro, lechuga batavia, espinaca, ahuyama, manteca, azúcar sulfitada, avena molida, trucha en corte mariposa, queso doble crema, uva verde	abichuela, ciruela roja, zanahoria, rábano rojo, pepino rellenar, berenjena, arveja verde en vaina, mayonesa doy pack, fríjol nima calima, melón Cantalup, granadilla, tomate chonto, pimentón, repollo morado, lechuga crespita verde, chócolo mazorca, cebolla cabezona blanca
Medellín	Mora de Castilla, apio, papa nevada, uva Isabela, papaya melona, repollo blanco, remolacha, arveja verde en vaina, sal yodada, pastas alimenticias, gelatina, piernas de pollo, carne de res murillo, carne de res falda, queso doble crema, queso cuajada, huevo rojo B, maíz pira	Espinaca, cilantro, fríjol Uribe rosado, fríjol radical, plátano guineo, plátano comino, mango común, mandarina Oneco, habichuela, calabacín, panela redonda morena, chocolate amargo, pierna pernil con rabadilla, maíz blanco cáscara, maíz amarillo cáscara, yuca criolla, plátano hartón verde
Bucaramanga	Bedeá, pimentón verde, pepino cohombro, papaya redonda, mango de azúcar, curuba, cilantro, panela cuadrada blanca, margarita, fríjol radical, arroz sopa cristal, uva isabela, pera nacional, patilla baby, melón cantalup, mango Tommy, lulo, limón común, guanábana, banano Urabá	Limón Tahití, papa única, suprema, parda pastusa, arracacha amarilla, uchuva con cascara, Tangelo, naranja Valencia, mora de Castilla, granadilla, espinaca, acelga, sal yodada, pastas alimenticias, gelatina, azúcar sulfitada, chocolate dulce, huevo rojo AA, maíz pira
Cúcuta	Apio, cebolla junca, haba verde, pollo entero fresco sin vísceras, piernas de pollo, pechugas de pollo, yuca criolla, uva verde, uva Isabela, uchuva con cascara, manzana roja importada, mango Tommy, mandarina común, limón común, kiwi, guayaba común, guanábana, curuba, tomate Riogrande	Papa criolla limpia, mora de Castilla, naranja común, menudencias de pollo, carne de res sobrecostado, plátano hartón verde, papa única, papa suprema, papa superior, arracacha amarilla, tomate de árbol, piña perolera, patilla, melón cantalup, lulo, limón Tahití, guayaba pera
Cali	Uva red globe nacional, kiwi, lechuga Batavia, tomate larga vida, pepino cohombro, chócolo mazorca, brócoli, arracacha amarilla, pera importada, papaya maradol, maracuyá, mandarina Oneco, limón Tahití, limón común, guanábana, fresa, granadilla, banano criollo, aguacate pepelillo	Papa única, papa suprema, mango común, tomate chonto, habichuela, ulluco, papa parda pastusa, papa criolla limpia, pimentón, fríjol verde cargamento, yuca lca, plátano hartón verde, tomate de árbol, naranja sweet, mora de Castilla, melón Catalup, mandarina arrayana, lulo, guayaba pera
Barranquilla	Apio, harina de trigo, carne de res bola de brazo, leche en polvo, huevo rojo B, arroz de primera, yuca criolla, piña perolera, repollo blanco, remolacha, pepino cohombro, lechuga Batavia, cebolla junca, ahuyama	Papa única, papa criolla limpia, tomate chonto, habichuela, cebolla cabezona blanca, panela cuadrada blanca, mostaza doy pack, gelatina, fécula de maíz, chocolate dulce, café molido, azúcar sulfitada, avena molida, queso costeño, carne de res falda, maíz blanco trillado, tomate de árbol
Pereira	Mora de Castilla, repollo blanco bogotano, apio, harina precocida de maíz, camarón titi, papa nevada, arracacha blanca, uva roja, papaya maradol, maracuyá, limón Tahití, limón mandarino, guayaba pera, guayaba agria, pimentón, pepino cohombro, lechuga Batavia, coliflor, arveja verde en vaina	Habichuela, plátano hartón verde, papa única, papa R-12 roja, papa rubí, papa parda pastusa, limón común, guanábana, granadilla, cilantro, cebolla junca, yuca lca, papa criolla limpia, papa capira, tomate de árbol, Tangelo, piña gold, naranja Valencia, melón Cantalup, mango Tommy
Cartagena	Maracuyá, ñame diamante, limón Tahití, apio, vinagre, sardinas en lata, pastas alimenticias, mayonesa doy pack, gelatina, fécula de maíz, tilapia roja, pargo rojo, pierna pernil con rabadilla, carne de res sobrecostado, queso costeño, maíz blanco trillado, arroz excelso, plátano hartón verde.	Tomate chonto, sal yodada, harina de trigo, azúcar refinada, piernas de pollo, pechuga de pollo, carne de res punta de anca, carne de res muchacho, carne de res chatas, carne de res centro de pierna, huevo rojo A, maíz amarillo trillado, fríjol Zaragoza, arroz de primera, yuca criolla

VERDURAS Y HORTALIZAS

Bajó la cotización del tomate chonto

A lo largo de la presente semana se redujeron los precios del tomate chonto en veintiocho de los treinta y tres mercados donde se negoció. Los comerciantes afirmaron que esta situación obedeció al mayor nivel de abastecimiento desde Darien, Pradera, Restrepo, Palmira, Candelaria, Alcalá (Valle del Cauca), Armenia (Quindío), La Unión, Abejorral (Antioquia) y Ocaña (Norte de Santander), donde las buenas condiciones climáticas favorecieron la producción. En Manizales y el mercado de Santa, en Cali, por ejemplo, el kilo se negoció a \$1.830 y a \$2.050, respectivamente, 24,06%, en promedio, menos

De la misma forma, cayeron las cotizaciones de la cebolla cabezona blanca, la habichuela, el ajo importado, el pimentón, el fríjol verde cargamento y la espinaca. En el caso de la cebolla cabezona blanca la reducción estuvo motivada por una buena oferta del bulbo que ingresó desde los municipios de Iles, Funes (Nariño), Une, Cáqueza, Ubaque, Quetame, Fosca (Cundinamarca), Samacá, Tunja, Sáchica y Sogamoso (Boyacá). Este comportamiento se registró en veintinueve de los treinta y dos mercados donde se negoció esta semana.

También bajó el precio de la habichuela, esta vez en treinta y tres de los cuarenta y tres mercados donde se negoció a lo largo de la semana. Las fuentes afirmaron que esta situación obedeció al inicio de las cosechas en los cultivos de Tuluá, Bolívar, Pradera, Restrepo, Darién, Candelaria, El Dovio (Valle del Cauca), Marinilla, El Santuario, La Unión (Antioquia), Páramo, Lebrija, Girón

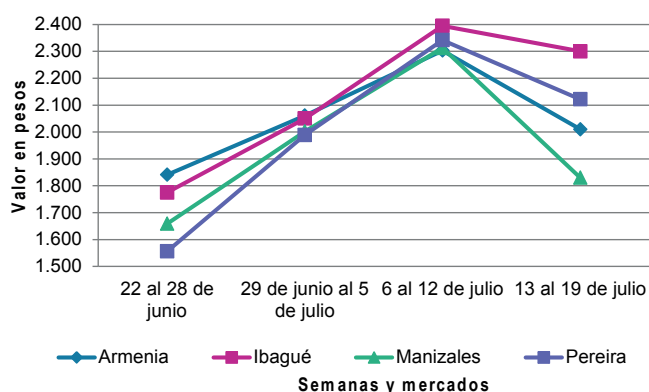
(Santander), Ocaña (Norte de Santander), Sutamarchán y Sáchica (Boyacá).

Igualmente, se contó con una menor cantidad de ajo importado procedente de China, lo que ocasionó el descenso en la cotización mayorista a lo largo de la semana. Este comportamiento se registró en veintiún de los veinticuatro mercados donde se negoció.

En cambio, subieron los precios mayoristas del apio, el pepino cohombro, la arveja verde en vaina y la coliflor. En el caso del apio, por ejemplo, el incremento se registró en veintisiete de los treinta y tres mercados donde se negoció esta semana. La anterior situación obedeció a la baja disponibilidad de la hortaliza, pues algunos cultivos en Mutiscua (Norte de Santander) se han visto afectados por las lluvias. Además, se contó con un menor ingreso de producto desde Marinilla, El Santuario (Antioquia), Ipiales (Nariño) y la Sabana de Bogotá.

Así mismo, aumentó la cotización del pepino cohombro pues se contó con una menor disponibilidad de producto de primera calidad desde Salgar, Yolombó (Antioquia), Ábrego, Ocaña (Norte de Santander), Girón (Santander), Guayabetal Quetame y Cáqueza (Cundinamarca). El incremento se presentó en veintitrés de los treinta y nueve mercados donde se comercializó. En Tunja, por ejemplo, el kilo se vendió a \$1.090, 26,45%, en promedio, más que la semana inmediatamente anterior.

Gráfico 1. Comportamiento de los precios del tomate chonto 2019 (22 de junio al 19 de julio)



Fuente: DANE, Sipsa.

Cuadro 2. Mercados mayoristas. Precios de venta de verduras y hortalizas 2019 (13 al 19 de julio)

Productos y mercados	Pesos por kilogramo				Tendencia	Productos y mercados	Pesos por kilogramo				Tendencia
	Mínimo	Máximo	Medio				Mínimo	Máximo	Medio		
Acelga						Ahuyama (continuación)					
Armenia, Mercar	1.067	1.200	1.133		+	Valledupar, Mercabastos	600	700	669		-
Barranquilla, Barranquillita	3.000	3.000	3.000		=	Valledupar, Mercado Nuevo	600	700	683		-
Bogotá, D.C., Corabastos	400	600	473		-	Yopal (Casanare)	850	900	875		=
Bucaramanga, Centroabastos	1.000	1.500	1.175		-	Ahuyamín (Sakata)					
Chiquinquirá (Boyacá)	1.100	1.200	1.183		+	Bogotá, D.C., Corabastos	600	760	693		-
Duitama (Boyacá)	1.000	1.000	1.000		=	Bucaramanga, Centroabastos	700	900	800		-
Florencia (Cauquetá)	2.000	2.000	2.000		=	Duitama (Boyacá)	900	960	940		-
Ibagué, Plaza La 21	960	1.040	973		-	Florencia (Cauquetá)	960	960	960		+
Ipiiales (Nariño), Ipiiales somos todos	1.000	1.500	1.253		-	Ibagué, Plaza La 21	1.200	1.400	1.300		=
Medellín, Central Mayorista de Antioquia	1.500	2.000	1.960		+	Neiva, Surabastos	960	960	960		-
Neiva, Surabastos	1.250	1.875	1.641		-	Pamplona (Norte de Santander)	1.200	1.500	1.300		+
Pamplona (Norte de Santander)	2.000	2.000	2.000		=	San Gil (Santander)	800	800	800		=
Pasto, El Potrerillo	1.500	2.500	2.000		+	Sogamoso (Boyacá)	800	900	868		+
Sogamoso (Boyacá)	1.000	1.000	1.000		=	Tunja, Complejo de Servicios del Sur	800	960	884		+
Tunja, Complejo de Servicios del Sur	800	900	844		-	Villavicencio, CAV	800	1.200	963		+
Ubaté (Cundinamarca)	500	530	513		+	Yopal (Casanare)	1.000	1.060	1.030		+
Villavicencio, CAV	1.200	2.000	1.522		+	Aji topito dulce					
Ahuyama						Barranquilla, Barranquillita	2.750	3.000	2.898		+
Arauca (Arauca)	960	1.000	987		=	Cartagena, Bazurto	2.875	3.300	3.066		++
Armenia, Mercar	700	800	733		=	Medellín, Central Mayorista de Antioquia	2.500	3.000	2.971		-
Barranquilla, Barranquillita	571	714	638		-	Montería, Mercado del Sur	1.750	2.500	2.088		++
Barranquilla, Granabastos	686	743	712		+	Sincelejo, Nuevo Mercado	1.750	2.500	2.063		+++
Bogotá, D.C., Corabastos	1.000	1.000	1.000		+	Ajo					
Bucaramanga, Centroabastos	600	700	641		+	Bogotá, D.C., Corabastos	10.000	12.000	11.065		-
Buenaventura (Valle del Cauca)	800	900	867		-	Chiquinquirá (Boyacá)	8.000	9.000	8.500		-
Cali, Cavasa	700	800	765		-	Cúcuta, Cenabastos	3.000	3.300	3.075		+
Cali, Santa Helena	700	800	717		-	Duitama (Boyacá)	3.600	3.800	3.667		+
Cartagena, Bazurto	814	929	883		+	Ipiiales (Nariño), Ipiiales somos todos	6.000	7.500	6.722		-
Cartago (Valle del Cauca)	800	1.000	900		=	Manizales, Centro Galerías	8.125	8.750	8.438		-
Cúcuta, Cenabastos	700	800	760		-	Medellín, Central Mayorista de Antioquia	8.000	11.500	9.948		-
Duitama (Boyacá)	563	625	604		-	Pamplona (Norte de Santander)	2.750	4.375	3.917		-
Ibagué, Plaza La 21	700	800	742		-	Pasto, El Potrerillo	6.000	7.500	6.917		+
Manizales, Centro Galerías	900	1.000	950		=	Pereira, La 41	7.222	7.222	7.222		+
Medellín, Central Mayorista de Antioquia	700	800	748		+	Pereira, Mercasa	6.667	7.778	7.213		-
Medellín, Plaza Minorista "José María Villa"	700	800	750		+	San Gil (Santander)	4.000	4.500	4.167		=
Montería, Mercado del Sur	500	660	592		+	Sogamoso (Boyacá)	3.600	4.000	3.750		=
Palmira (Valle del Cauca)	800	900	838		-	Tunja, Complejo de Servicios del Sur	6.400	7.000	6.683		-
Pamplona (Norte de Santander)	800	1.000	956		-	Túquerres (Nariño)	6.500	8.000	7.250		-
Pereira, La 41	800	1.000	900		-	Villavicencio, CAV	5.000	6.000	5.396		-
Pereira, Mercasa	900	1.000	933		-	Ajo importado					
Popayán, Plaza de mercado del barrio Bolívar	600	640	605		-	Arauca (Arauca)	8.300	9.700	9.033		-
Rionegro (Antioquia)	700	900	788		+	Armenia, Mercar	9.000	9.500	9.333		+
San Gil (Santander)	700	700	700		=	Barranquilla, Barranquillita	8.000	9.000	8.567		-
Sincelejo, Nuevo Mercado	800	800	800		++	Barranquilla, Granabastos	8.000	8.500	8.278		-
Socorro (Santander)	800	800	800		=	Bogotá, D.C., Corabastos	9.000	10.000	9.382		-
Sogamoso (Boyacá)	800	900	867		+	Bucaramanga, Centroabastos	9.000	9.500	9.234		-
Tuluá (Valle del Cauca)	800	900	850		-						
Tunja, Complejo de Servicios del Sur	563	625	583		-						

Cuadro 2. Mercados mayoristas. Precios de venta de verduras y hortalizas (continuación)
2019 (13 al 19 de julio)

Productos y mercados	Pesos por kilogramo				Tendencia	Productos y mercados	Pesos por kilogramo				Tendencia
	Mínimo	Máximo	Medio				Mínimo	Máximo	Medio		
Ajo importado (continuación)						Apio (continuación)					
Buenaventura (Valle del Cauca)	9.000	9.300	9.083	-		Tuluá (Valle del Cauca)	2.333	3.000	2.688	+	
Cali, Cavasa	8.000	8.500	8.338	-		Tunja, Complejo de Servicios del Sur	1.150	1.250	1.228	++	
Cali, Santa Helena	8.500	9.000	8.750	+		Valledupar, Mercabastos	1.667	2.667	2.102	++	
Cartagena, Bazurto	8.400	9.000	8.683	-		Villavicencio, CAV	2.000	2.800	2.428	+++	
Cartago (Valle del Cauca)	10.000	10.700	10.367	-		Arveja verde en vaina					
Cúcuta, Cenabastos	8.500	10.000	9.275	-		Arauca (Arauca)	3.478	3.913	3.696	-	
Ibagué, Plaza La 21	10.000	11.000	10.750	-		Armenia, Mercar	2.800	3.360	3.049	-	
Manizales, Centro Galerías	11.000	12.000	11.667	+		Barranquilla, Barranquillita	6.000	6.500	6.233	-	
Medellín, Central Mayorista de Antioquia	8.000	9.000	8.319	-		Barranquilla, Granabastos	5.500	5.600	5.538	+	
Montería, Mercado del Sur	8.000	9.200	8.467	-		Bogotá, D.C., Corabastos	2.800	4.000	3.551	-	
Neiva, Surabastos	9.000	10.000	9.425	-		Bucaramanga, Centroabastos	3.200	3.600	3.400	-	
Palmira (Valle del Cauca)	8.200	9.200	8.775	-		Cartago (Valle del Cauca)	4.000	4.240	4.080	-	
Pereira, La 41	9.000	10.000	9.417	-		Chiquinquirá (Boyacá)	3.000	3.200	3.100	+	
Pereira, Mercasa	8.800	10.000	9.492	-		Cúcuta, Cenabastos	3.500	5.000	4.283	++	
Popayán, Plaza de mercado del barrio Bolívar	9.000	9.200	9.075	-		Duitama (Boyacá)	2.800	3.000	2.875	-	
Sincelejo, Nuevo Mercado	8.200	8.500	8.317	-		El Carmen de Viboral (Antioquia)	3.300	3.450	3.375	++	
Tuluá (Valle del Cauca)	9.500	10.000	9.700	-		El Santuario (Antioquia)	4.000	4.000	4.000	+++	
Valledupar, Mercabastos	8.600	9.000	8.800	-		Ibagué, Plaza La 21	2.800	3.200	3.013	+	
Apio						Ipiales (Nariño), Ipiales somos todos	2.400	2.800	2.544	-	
Arauca (Arauca)	1.500	2.000	1.694	=		La Ceja (Antioquia)	3.300	3.500	3.388	++	
Armenia, Mercar	1.200	1.450	1.325	+		Manizales, Centro Galerías	3.000	3.000	3.000	n.d.	
Barranquilla, Barranquillita	1.800	2.000	1.917	-		Marinilla (Antioquia)	3.200	3.500	3.342	+	
Barranquilla, Granabastos	2.000	2.400	2.175	+++		Medellín, Central Mayorista de Antioquia	3.000	4.000	3.608	++	
Bogotá, D.C., Corabastos	1.800	2.700	2.390	+++		Medellín, Plaza Minorista "José María Villa"	3.500	4.500	4.053	++	
Bucaramanga, Centroabastos	1.000	1.000	1.000	+		Neiva, Surabastos	2.400	3.200	2.940	-	
Cali, Cavasa	1.647	2.118	1.885	+		Palmira (Valle del Cauca)	2.640	3.000	2.853	-	
Cali, Santa Helena	1.529	1.588	1.578	++		Pamplona (Norte de Santander)	3.200	4.167	3.670	++	
Cartagena, Bazurto	1.500	1.800	1.683	++		Pereira, La 41	2.800	3.200	3.133	=	
Cartago (Valle del Cauca)	2.400	2.800	2.520	+		Pereira, Mercasa	3.200	3.760	3.433	+	
Chiquinquirá (Boyacá)	1.250	1.350	1.267	+		Rionegro (Antioquia)	3.600	4.400	3.967	++	
Cúcuta, Cenabastos	1.333	1.867	1.600	+++		San Gil (Santander)	3.200	3.600	3.333	-	
Duitama (Boyacá)	900	1.000	933	+		San Vicente (Antioquia)	3.000	3.200	3.150	++	
Ibagué, Plaza La 21	1.440	2.400	1.907	+++		Socorro (Santander)	3.200	3.600	3.333	++	
Ipiales (Nariño), Ipiales somos todos	2.000	2.500	2.167	+++		Sogamoso (Boyacá)	2.600	2.800	2.763	-	
Manizales, Centro Galerías	2.240	2.800	2.563	++		Sonsón (Antioquia)	2.667	3.000	2.854	+	
Marinilla (Antioquia)	1.000	1.300	1.175	+++		Tuluá (Valle del Cauca)	2.800	3.200	2.850	-	
Medellín, Central Mayorista de Antioquia	1.200	1.500	1.438	+++		Tunja, Complejo de Servicios del Sur	2.700	3.000	2.858	-	
Medellín, Plaza Minorista "José María Villa"	1.500	2.000	1.641	-		Ubaté (Cundinamarca)	2.800	3.100	2.975	-	
Montería, Mercado del Sur	1.500	2.000	1.775	+++		Villavicencio, CAV	3.400	4.000	3.700	+	
Neiva, Surabastos	2.200	2.600	2.450	++		Yopal (Casanare)	3.021	3.083	3.052	-	
Palmira (Valle del Cauca)	2.250	2.500	2.448	-		Arveja verde en vaina pastusa					
Pamplona (Norte de Santander)	1.417	1.417	1.417	++		Bogotá, D.C., Corabastos	2.600	4.000	3.463	+	
Pereira, La 41	2.000	2.917	2.451	++		Buenaventura (Valle del Cauca)	3.200	3.600	3.440	-	
Pereira, Mercasa	2.500	3.000	2.757	++		Cali, Cavasa	2.800	3.000	2.917	-	
Rionegro (Antioquia)	1.000	1.200	1.083	-		Cali, Santa Helena	2.400	3.200	2.800	-	
Santa Marta (Magdalena)	1.800	2.333	1.987	++		La Unión (Nariño)	2.400	2.400	2.400	=	
Sincelejo, Nuevo Mercado	1.200	1.800	1.483	+++		Manizales, Centro Galerías	3.000	3.000	3.000	-	
Sogamoso (Boyacá)	850	900	875	-		Medellín, Central Mayorista de Antioquia	2.900	3.600	3.292	++	

Cuadro 2. Mercados mayoristas. Precios de venta de verduras y hortalizas (continuación)
2019 (13 al 19 de julio)

Productos y mercados	Pesos por kilogramo				Tendencia	Productos y mercados	Pesos por kilogramo				Tendencia
	Mínimo	Máximo	Medio				Mínimo	Máximo	Medio		
Arveja verde en vaina pastusa (continuación)						Calabaza					
Pasto, El Potrerillo	1.900	2.500	2.278		-	Bogotá, D.C., Corabastos	400	600	492		-
Popayán, Plaza de mercado del barrio Bolívar	2.400	2.600	2.508		-	Cúcuta, Cenabastos	667	889	750		-
						Medellín, Central Mayorista de Antioquia	1.000	1.000	1.000		-
Berenjena						Cebolla cabezona blanca					
Barranquilla, Barranquillita	950	1.025	992		=	Arauca (Arauca)	1.604	1.875	1.667		-
Bogotá, D.C., Corabastos	1.600	2.000	1.752		-	Armenia, Mercar	1.600	1.800	1.731		-
Cartagena, Bazurto	1.167	1.333	1.242		-	Barranquilla, Barranquillita	1.600	2.000	1.708		-
Manizales, Centro Galerías	2.000	2.200	2.050		=	Barranquilla, Granabastos	1.700	1.960	1.810		-
Medellín, Central Mayorista de Antioquia	1.500	2.000	1.829		-	Bogotá, D.C., Corabastos	1.400	1.700	1.553		+
Montería, Mercado del Sur	1.750	2.150	1.860		++	Bucaramanga, Centroabastos	1.400	1.700	1.588		-
Sincelejo, Nuevo Mercado	1.000	1.167	1.111		+	Cartagena, Bazurto	1.760	1.900	1.823		-
						Cartago (Valle del Cauca)	1.667	1.875	1.771		-
Brócoli						Chiquinquirá (Boyacá)	1.300	2.000	1.708		-
Armenia, Mercar	2.400	2.800	2.667		+	Cúcuta, Cenabastos	1.600	1.700	1.650		-
Barranquilla, Barranquillita	6.000	6.000	6.000		-	Duitama (Boyacá)	1.400	1.500	1.433		-
Barranquilla, Granabastos	5.000	5.500	5.250		=	Florencia (Caquetá)	1.700	1.800	1.750		+
Bogotá, D.C., Corabastos	5.000	6.000	5.300		-	Ibagué, Plaza La 21	1.440	1.840	1.597		-
Bucaramanga, Centroabastos	3.000	4.000	3.641		-	Ipiales (Nariño), Ipiales somos todos	1.154	1.346	1.218		-
Cali, Cavasa	1.800	2.500	2.144		++	Manizales, Centro Galerías	1.600	1.800	1.713		-
Cali, Santa Helena	1.500	1.600	1.567		+	Medellín, Central Mayorista de Antioquia	1.630	2.000	1.795		-
Cartagena, Bazurto	5.600	5.800	5.717		-	Medellín, Plaza Minorista "José María Villa"	1.600	2.000	1.883		-
Chiquinquirá (Boyacá)	1.800	2.000	1.867		-	Montería, Mercado del Sur	1.600	1.900	1.703		-
Cúcuta, Cenabastos	3.500	4.000	3.833		+	Pamplona (Norte de Santander)	1.500	1.700	1.617		-
Duitama (Boyacá)	1.500	1.600	1.533		+	Pereira, La 41	1.500	2.000	1.710		-
Ibagué, Plaza La 21	2.500	3.500	2.833		+	Pereira, Mercasa	1.500	1.760	1.645		-
Ipiales (Nariño), Ipiales somos todos	667	1.250	1.021		-	Rionegro (Antioquia)	1.667	1.875	1.753		-
Manizales, Centro Galerías	5.000	6.000	5.444		++	San Gil (Santander)	1.400	1.400	1.400		-
Marinilla (Antioquia)	2.000	2.500	2.300		+	Santa Marta (Magdalena)	1.600	1.800	1.712		-
Medellín, Central Mayorista de Antioquia	2.900	3.000	2.993		+	Sincelejo, Nuevo Mercado	1.760	1.860	1.798		-
Neiva, Surabastos	6.000	7.000	6.663		+	Socorro (Santander)	1.600	1.600	1.600		-
Palmira (Valle del Cauca)	1.250	1.583	1.427		-	Sogamoso (Boyacá)	1.300	1.500	1.420		-
Pamplona (Norte de Santander)	2.700	3.000	2.850		++	Tunja, Complejo de Servicios del Sur	1.400	1.560	1.490		-
Pasto, El Potrerillo	2.000	2.000	2.000		+	Ubaté (Cundinamarca)	1.600	1.760	1.665		-
Sogamoso (Boyacá)	1.800	2.000	1.913		++	Valledupar, Mercabastos	1.600	1.800	1.672		-
Tunja, Complejo de Servicios del Sur	1.900	2.000	1.967		=	Villavicencio, CAV	1.600	2.000	1.775		-
Túquerres (Nariño)	917	1.000	958		-	Yopal (Casanare)	1.896	1.979	1.938		+
Ubaté (Cundinamarca)	3.000	3.200	3.050		=						
Villavicencio, CAV	4.000	5.333	4.704		++	Cebolla cabezona blanca bogotana					
						Buenaventura (Valle del Cauca)	1.563	1.667	1.625		-
Calabacín						Cali, Cavasa	1.417	1.625	1.535		-
Bogotá, D.C., Corabastos	280	340	308		++	Cali, Santa Helena	1.521	1.583	1.563		-
Bucaramanga, Centroabastos	1.000	1.500	1.294		+	Neiva, Surabastos	1.400	1.720	1.560		-
Duitama (Boyacá)	600	650	617		-	Palmira (Valle del Cauca)	1.563	1.771	1.661		-
Medellín, Central Mayorista de Antioquia	1.200	1.500	1.475		-	Tuluá (Valle del Cauca)	1.458	1.667	1.563		-
Sogamoso (Boyacá)	450	550	506		=						
Tunja, Complejo de Servicios del Sur	350	450	389		++						
Ubaté (Cundinamarca)	440	500	478		-						

BOLETÍN SEMANAL PRECIOS MAYORISTAS

Cuadro 2. Mercados mayoristas. Precios de venta de verduras y hortalizas (continuación)
2019 (13 al 19 de julio)

Productos y mercados	Pesos por kilogramo				Tendencia	Productos y mercados	Pesos por kilogramo				Tendencia
	Mínimo	Máximo	Medio	Precios			Mínimo	Máximo	Medio	Precios	
Cebolla cabeza blanca pastusa						Cebolla junca (continuación)					
Cali, Cavasa	1.458	1.521	1.477	-		Pereira, La 41	1.533	1.867	1.756	-	
Pasto, El Potrerillo	1.146	1.354	1.262	-		Pereira, Mercasa	1.667	2.000	1.756	-	
Popayán, Plaza de mercado del barrio Bolívar	1.458	1.667	1.552	-		Rionegro (Antioquia)	1.500	2.000	1.700	-	
Túquerres (Nariño)	1.563	1.667	1.615	-		Santa Marta (Magdalena)	1.500	1.767	1.630	+	
Cebolla cabeza roja						Sincelejo, Nuevo Mercado	720	800	787	-	
Arauca (Arauca)	2.000	2.400	2.217	+		Sonsón (Antioquia)	1.143	1.286	1.214	=	
Barranquilla, Barranquillita	2.222	2.333	2.267	=		Túquerres (Nariño)	2.000	2.500	2.229	++	
Barranquilla, Granabastos	2.178	2.444	2.325	-		Ubaté (Cundinamarca)	1.400	1.533	1.483	+	
Bogotá, D.C., Corabastos	2.000	2.400	2.354	-		Valledupar, Mercabastos	1.167	1.500	1.417	+	
Cartagena, Bazurto	2.111	2.556	2.300	-		Villavicencio, CAV	1.667	2.000	1.818	-	
Cúcuta, Cenabastos	1.979	2.396	2.135	-		Yopal (Casanare)	1.600	1.667	1.633	-	
Florencia (Caquetá)	2.400	2.500	2.450	-		Cebolla junca Aquitania					
Neiva, Surabastos	3.000	3.111	3.056	++		Bogotá, D.C., Corabastos	1.833	2.167	2.041	-	
Santa Marta (Magdalena)	2.340	2.500	2.420	+		Buenaventura (Valle del Cauca)	2.300	2.400	2.350	-	
Sincelejo, Nuevo Mercado	2.000	2.429	2.202	-		Cali, Cavasa	1.333	1.778	1.503	+	
Valledupar, Mercabastos	1.778	2.500	2.140	-		Cali, Santa Helena	1.333	1.422	1.378	-	
Valledupar, Mercado Nuevo	1.778	2.500	2.117	-		Chiquinquirá (Boyacá)	1.500	1.667	1.611	-	
Cebolla cabeza roja importada						Duitama (Boyacá)	1.600	1.667	1.650	-	
Bucaramanga, Centroabastos	2.708	3.125	2.891	-		Ibagué, Plaza La 21	1.800	2.400	2.078	-	
Cali, Cavasa	2.667	2.889	2.778	+		Neiva, Surabastos	1.500	1.667	1.610	-	
Ipiales (Nariño), Ipiales somos todos	2.174	2.609	2.301	-		San Gil (Santander)	1.667	2.000	1.759	-	
Medellín, Central Mayorista de Antioquia	2.609	3.000	2.877	+		Socorro (Santander)	1.833	1.833	1.833	=	
Montería, Mercado del Sur	2.600	2.800	2.677	-		Sogamoso (Boyacá)	1.600	1.767	1.663	-	
Cebolla cabeza roja ocañera						Tunja, Complejo de Servicios del Sur	1.400	1.667	1.564	+	
Bucaramanga, Centroabastos	2.083	2.292	2.135	-		Cebolla junca Berlín					
Cebolla cabeza roja peruana						Barranquilla, Barranquillita	1.500	1.667	1.597	+++	
Barranquilla, Barranquillita	2.826	2.935	2.864	+		Barranquilla, Granabastos	1.333	1.600	1.489	+	
Barranquilla, Granabastos	2.457	2.826	2.700	-		Cartagena, Bazurto	1.500	2.000	1.747	-	
Cartagena, Bazurto	2.609	2.826	2.721	-		Cúcuta, Cenabastos	1.094	1.406	1.257	+	
Montería, Mercado del Sur	1.800	2.000	1.907	-		Pamplona (Norte de Santander)	938	1.250	1.042	+	
Sincelejo, Nuevo Mercado	2.609	2.935	2.781	-		Valledupar, Mercabastos	1.333	1.500	1.444	+	
Valledupar, Mercabastos	2.935	3.261	3.025	-		Cebolla junca pastusa					
Cebolla junca						La Unión (Nariño)	1.333	1.556	1.444	-	
Arauca (Arauca)	1.741	2.074	1.883	+		Palmira (Valle del Cauca)	1.042	1.250	1.177	-	
Armenia, Mercar	2.429	3.000	2.706	-		Pasto, El Potrerillo	889	1.333	1.163	-	
Bucaramanga, Centroabastos	1.094	1.250	1.211	+		Popayán, Plaza de mercado del barrio Bolívar	1.244	1.333	1.300	-	
Cartago (Valle del Cauca)	2.160	2.640	2.373	-		Cebolla junca Tenerife					
Florencia (Caquetá)	2.120	2.200	2.160	+		Cali, Cavasa	1.250	2.000	1.603	-	
Ipiales (Nariño), Ipiales somos todos	2.000	2.500	2.375	++		Cali, Santa Helena	1.500	1.750	1.650	-	
La Ceja (Antioquia)	1.720	1.920	1.813	+		Palmira (Valle del Cauca)	1.467	1.556	1.544	-	
Manizales, Centro Galerías	1.920	2.240	2.040	=		Cebolla puerro					
Medellín, Central Mayorista de Antioquia	1.765	2.500	2.086	-		Bogotá, D.C., Corabastos	500	1.000	905	++	
Medellín, Plaza Minorista "José María Villa"	2.000	2.500	2.383	-		Cúcuta, Cenabastos	2.500	3.000	2.792	-	
Montería, Mercado del Sur	1.667	2.083	1.792	-		Medellín, Central Mayorista de Antioquia	2.000	2.000	2.000	=	
						Pamplona (Norte de Santander)	2.500	2.500	2.500	=	

Cuadro 2. Mercados mayoristas. Precios de venta de verduras y hortalizas (continuación)
2019 (13 al 19 de julio)

Productos y mercados	Pesos por kilogramo				Tendencia	Productos y mercados	Pesos por kilogramo				Tendencia
	Mínimo	Máximo	Medio				Mínimo	Máximo	Medio		
Cebollín chino						Cilantro					
Barranquilla, Barranquillita	5.000	6.000	5.300		+	Arauca (Arauca)	7.500	8.250	7.917		=
Cartagena, Bazurto	5.700	6.000	5.783		-	Armenia, Mercar	2.000	2.000	2.000		-
Chócolo mazorca						Barranquilla, Barranquillita	5.500	6.000	5.650		+
Armenia, Mercar	857	857	857		+	Bogotá, D.C., Corabastos	800	1.000	850		-
Armenia, Retiro	714	786	757		++	Bucaramanga, Centroabastos	3.000	4.000	3.563		++
Barranquilla, Barranquillita	444	556	494		-	Buenaventura (Valle del Cauca)	1.750	1.750	1.750		-
Bogotá, D.C., Corabastos	800	900	853		-	Cali, Cavasa	1.250	1.750	1.458		-
Bucaramanga, Centroabastos	800	1.000	863		+	Cali, Santa Helena	1.250	1.500	1.417		-
Buenaventura (Valle del Cauca)	1.286	1.357	1.310		++	Cartagena, Bazurto	2.500	3.500	2.958		-
Cali, Cavasa	1.143	1.286	1.229		++	Cartago (Valle del Cauca)	2.000	2.500	2.250		-
Cali, Santa Helena	1.214	1.286	1.238		+++	Chiquinquirá (Boyacá)	3.750	3.750	3.750		-
Cartagena, Bazurto	500	650	581		-	Cúcuta, Cenabastos	3.000	4.000	3.250		-
Cartago (Valle del Cauca)	1.000	1.125	1.063		=	Duitama (Boyacá)	4.250	4.500	4.417		++
Chiquinquirá (Boyacá)	760	800	787		+	Florencia (Caquetá)	4.500	5.000	4.750		++
Cúcuta, Cenabastos	636	818	741		-	Ibagué, Plaza La 21	1.000	1.600	1.250		-
Duitama (Boyacá)	800	900	875		+	Ipiales (Nariño), Ipiales somos todos	1.200	2.000	1.717		++
Ibagué, Plaza La 21	480	640	547		-	La Ceja (Antioquia)	2.000	3.000	2.325		-
Ipiales (Nariño), Ipiales somos todos	571	686	624		+	Manizales, Centro Galerías	4.000	4.000	4.000		-
Manizales, Centro Galerías	600	600	600		+	Marinilla (Antioquia)	1.000	2.500	1.783		-
Marinilla (Antioquia)	583	750	681		-	Medellín, Central Mayorista de Antioquia	1.000	3.000	1.750		-
Medellín, Central Mayorista de Antioquia	875	1.000	986		+	Medellín, Plaza Minorista "José María Villa"	2.000	2.500	2.108		-
Medellín, Plaza Minorista "José María Villa"	667	800	765		-	Montería, Mercado del Sur	3.000	4.000	3.667		-
Montería, Mercado del Sur	600	660	625		+	Neiva, Surabastos	4.667	8.000	6.333		+
Neiva, Surabastos	640	880	763		+	Palmira (Valle del Cauca)	1.250	1.250	1.250		-
Pamplona (Norte de Santander)	455	545	538		-	Pamplona (Norte de Santander)	3.333	3.333	3.333		-
Pasto, El Potrerillo	357	429	395		++	Pasto, El Potrerillo	3.500	5.000	4.250		++
Peñol (Antioquia)	625	708	677		+	Pereira, La 41	1.000	2.000	1.458		-
Popayán, Plaza de mercado del barrio Bolívar	514	543	533		+++	Pereira, Mercasa	1.000	1.500	1.250		-
Rionegro (Antioquia)	714	1.143	911		-	Popayán, Plaza de mercado del barrio Bolívar	1.500	2.000	1.750		++
San Gil (Santander)	625	625	625		-	Rionegro (Antioquia)	2.000	3.000	2.583		-
San Vicente (Antioquia)	700	800	746		+	San Gil (Santander)	4.000	4.000	4.000		=
Santa Marta (Magdalena)	1.100	1.100	1.100		-	Santa Marta (Magdalena)	2.667	2.667	2.667		-
Sincelejo, Nuevo Mercado	500	540	504		-	Sincelejo, Nuevo Mercado	3.000	4.000	3.083		-
Socorro (Santander)	625	625	625		=	Socorro (Santander)	4.000	4.000	4.000		=
Sogamoso (Boyacá)	800	1.000	888		-	Sogamoso (Boyacá)	4.500	5.500	4.969		-
Sonsón (Antioquia)	500	550	513		=	Tuluá (Valle del Cauca)	2.000	2.250	2.125		-
Tunja, Complejo de Servicios del Sur	840	900	883		+	Tunja, Complejo de Servicios del Sur	2.250	3.250	2.729		-
Ubaté (Cundinamarca)	1.100	1.180	1.140		-	Ubaté (Cundinamarca)	3.300	3.450	3.388		++
Valledupar, Mercabastos	700	900	775		-	Valledupar, Mercabastos	2.000	2.000	2.000		-
Valledupar, Mercado Nuevo						Valledupar, Mercado Nuevo	2.000	2.000	2.000		-
Villavicencio, CAV	1.000	1.400	1.246		++	Villavicencio, CAV	2.000	3.500	2.771		-
Yopal (Casánare)	1.250	1.300	1.275		-	Yopal (Casánare)	4.800	5.000	4.900		++
Cidra						Coles					
Bogotá, D.C., Corabastos	750	800	780		-	Barranquilla, Barranquillita	3.000	4.000	3.508		-
Marinilla (Antioquia)	300	500	425		+	Bogotá, D.C., Corabastos	1.800	2.000	1.987		-
Medellín, Central Mayorista de Antioquia	500	700	596		=	Medellín, Central Mayorista de Antioquia	1.000	1.000	1.000		=
Peñol (Antioquia)	400	600	475		+++	Medellín, Plaza Minorista "José María Villa"	1.500	2.000	1.698		-
San Vicente (Antioquia)	500	600	525		+++						
Villavicencio, CAV	1.000	1.500	1.313		+						

Cuadro 2. Mercados mayoristas. Precios de venta de verduras y hortalizas (continuación)
2019 (13 al 19 de julio)

Productos y mercados	Pesos por kilogramo				Tendencia	Productos y mercados	Pesos por kilogramo				Tendencia
	Mínimo	Máximo	Medio				Mínimo	Máximo	Medio		
Coliflor						Frijol verde bolo					
Armenia, Mercar	2.583	2.833	2.722	-		Cúcuta, Cenabastos	2.000	2.500	2.073	-	
Barranquilla, Barranquillita	6.000	6.500	6.167	-		Pamplona (Norte de Santander)	1.200	2.167	1.656	-	
Barranquilla, Granabastos	5.000	5.500	5.250	=		Frijol verde cargamento					
Bogotá, D.C., Corabastos	2.300	3.000	2.713	++		Bogotá, D.C., Corabastos	2.600	3.200	2.828	-	
Bucaramanga, Centroabastos	3.000	4.000	3.750	-		Cali, Cavasa	1.800	2.000	1.842	-	
Cali, Cavasa	2.300	2.500	2.381	+		Cali, Santa Helena	1.600	2.200	1.900	-	
Cali, Santa Helena	2.000	2.200	2.033	++		Chiquinquirá (Boyacá)	1.800	2.000	1.933	+	
Cartagena, Bazurto	5.600	5.800	5.717	-		Duitama (Boyacá)	2.400	2.400	2.400	+	
Cartago (Valle del Cauca)	2.400	2.640	2.520	+		El Carmen de Viboral (Antioquia)	1.300	1.400	1.363	-	
Chiquinquirá (Boyacá)	1.800	2.000	1.900	-		El Santuario (Antioquia)	1.400	1.800	1.533	-	
Cúcuta, Cenabastos	3.500	4.000	3.833	+		La Ceja (Antioquia)	1.500	1.650	1.571	-	
Duitama (Boyacá)	1.800	1.800	1.800	++		La Unión (Nariño)	2.200	2.300	2.250	-	
Ipiales (Nariño), Ipiales somos todos	1.083	1.333	1.213	-		Marinilla (Antioquia)	1.500	1.700	1.592	-	
Manizales, Centro Galerías	3.200	4.000	3.767	+		Medellín, Central Mayorista de Antioquia	1.300	1.800	1.511	-	
Marinilla (Antioquia)	1.700	2.400	2.038	+		Medellín, Plaza Minorista "José María Villa"	1.400	1.800	1.639	-	
Medellín, Central Mayorista de Antioquia	2.900	3.000	2.993	+		Pasto, El Potrerillo	2.300	2.400	2.356	+	
Neiva, Surabastos	2.800	3.500	3.275	+		Peñol (Antioquia)	1.500	1.700	1.608	-	
Palmira (Valle del Cauca)	2.200	2.500	2.300	-		Popayán, Plaza de mercado del barrio Bolívar	1.600	1.700	1.628	-	
Pamplona (Norte de Santander)	2.000	2.000	2.000	=		Rionegro (Antioquia)	1.500	1.800	1.654	-	
Pasto, El Potrerillo	2.000	2.000	2.000	=		San Vicente (Antioquia)	1.300	1.400	1.350	-	
Pereira, La 41	2.667	2.917	2.792	++		Sogamoso (Boyacá)	2.400	2.800	2.588	-	
Pereira, Mercasa	2.917	3.333	2.986	+		Sonsón (Antioquia)	1.500	1.500	1.500	-	
Popayán, Plaza de mercado del barrio Bolívar	1.833	1.917	1.861	+		Tuluá (Valle del Cauca)	2.240	2.400	2.320	-	
Sogamoso (Boyacá)	1.700	2.000	1.838	-		Tunja, Complejo de Servicios del Sur	2.200	2.400	2.300	-	
Tunja, Complejo de Servicios del Sur	2.000	2.200	2.056	+		Villavicencio, CAV	2.600	3.000	2.867	-	
Túquerres (Nariño)	1.440	1.600	1.560	-		Yopal (Casanare)	2.833	2.875	2.854	-	
Ubaté (Cundinamarca)	1.000	1.200	1.075	-		Frijol verde en vaina					
Villavicencio, CAV	2.400	3.000	2.850	-		Arauca (Arauca)	3.261	3.478	3.370	+	
Espinaca						Armenia, Mercar	2.000	2.320	2.187	-	
Armenia, Mercar	2.667	2.889	2.778	-		Barranquilla, Barranquillita	6.000	6.500	6.167	=	
Barranquilla, Barranquillita	6.000	6.500	6.167	-		Barranquilla, Granabastos	5.400	5.500	5.463	-	
Barranquilla, Granabastos	5.000	5.500	5.125	+		Bucaramanga, Centroabastos	1.600	2.200	1.850	-	
Bogotá, D.C., Corabastos	1.100	2.000	1.592	+		Buenaventura (Valle del Cauca)	2.400	2.720	2.560	-	
Bucaramanga, Centroabastos	3.000	5.000	4.000	-		Cartago (Valle del Cauca)	2.500	2.900	2.700	-	
Cartagena, Bazurto	5.600	5.800	5.717	-		Chiquinquirá (Boyacá)	1.200	1.400	1.267	-	
Chiquinquirá (Boyacá)	1.625	1.875	1.833	-		Cúcuta, Cenabastos	1.400	1.800	1.538	-	
Duitama (Boyacá)	2.667	2.667	2.667	+++		Ibagué, Plaza La 21	1.440	1.600	1.560	-	
Ibagué, Plaza La 21	2.222	2.889	2.630	+		Ipiales (Nariño), Ipiales somos todos	1.481	2.037	1.759	-	
Ipiales (Nariño), Ipiales somos todos	1.000	1.500	1.253	-		La Unión (Nariño)	2.300	2.400	2.350	-	
Manizales, Centro Galerías	4.000	4.500	4.125	=		Manizales, Centro Galerías	2.000	2.500	2.275	-	
Medellín, Central Mayorista de Antioquia	2.000	3.000	2.425	-		Montería, Mercado del Sur	2.400	3.200	2.783	-	
Medellín, Plaza Minorista "José María Villa"	3.000	4.000	3.364	-		Neiva, Surabastos	1.760	2.240	1.990	-	
Neiva, Surabastos	2.353	3.882	2.956	-		Pamplona (Norte de Santander)	800	1.167	993	-	
Pamplona (Norte de Santander)	2.000	2.000	2.000	=		Pereira, La 41	1.800	3.000	2.438	+	
Pasto, El Potrerillo	2.000	2.500	2.167	+		Pereira, Mercasa	1.800	2.600	2.142	-	
Sogamoso (Boyacá)	3.333	4.000	3.792	-		San Gil (Santander)	1.760	1.760	1.760	-	
Tunja, Complejo de Servicios del Sur	1.875	2.500	2.069	-		Sincelejo, Nuevo Mercado	2.400	2.500	2.467	-	
Ubaté (Cundinamarca)	2.353	2.941	2.676	+		Socorro (Santander)	1.600	1.760	1.653	-	
Villavicencio, CAV	2.400	3.000	2.628	-							

Cuadro 2. Mercados mayoristas. Precios de venta de verduras y hortalizas (continuación)
2019 (13 al 19 de julio)

Productos y mercados	Pesos por kilogramo				Tendencia	Productos y mercados	Pesos por kilogramo				Tendencia
	Mínimo	Máximo	Medio	Precios			Mínimo	Máximo	Medio	Precios	
Frijol verde en vaina (continuación)						Habichuela (continuación)					
Tunja, Complejo de Servicios del Sur	1.600	1.900	1.733		-	San Gil (Santander)	1.591	1.818	1.717		+
Ubaté (Cundinamarca)	2.200	2.300	2.230		-	Santa Marta (Magdalena)	2.750	3.000	2.875		n.d.
Haba verde						Sincelejo, Nuevo Mercado	2.000	2.500	2.267		-
Bogotá, D.C., Corabastos	2.200	2.800	2.480		-	Socorro (Santander)	1.591	1.818	1.705		+++
Chiquinquirá (Boyacá)	1.400	1.800	1.600		n.d.	Sogamoso (Boyacá)	2.750	3.000	2.844		+
Cúcuta, Cenabastos	1.500	2.000	1.788		++	Tuluá (Valle del Cauca)	1.600	2.560	2.140		-
Duitama (Boyacá)	1.500	1.600	1.575		+	Tunja, Complejo de Servicios del Sur	2.400	2.640	2.547		-
Ipiales (Nariño), Ipiales somos todos	1.600	1.900	1.742		-	Ubaté (Cundinamarca)	1.760	2.000	1.880		+
La Unión (Nariño)	700	800	745		-	Valledupar, Mercabastos	1.500	2.500	1.917		-
Pamplona (Norte de Santander)	1.200	1.500	1.369		-	Villavicencio, CAV	1.667	3.333	2.269		-
Sogamoso (Boyacá)	1.600	1.900	1.738		-	Yopal (Casanare)	3.111	3.333	3.222		-
Tunja, Complejo de Servicios del Sur	1.500	1.600	1.555		++	Habichuela larga					
Túquerres (Nariño)	1.250	1.500	1.406		-	Barranquilla, Barranquillita	3.000	4.000	3.556		-
Ubaté (Cundinamarca)	1.950	2.000	1.975		++	Montería, Mercado del Sur	4.000	4.000	4.000		-
Habichuela						Lechuga Batavia					
Arauca (Arauca)	2.545	3.000	2.836		++	Arauca (Arauca)	3.000	3.333	3.111		=
Armenia, Mercar	2.000	2.720	2.418		-	Armenia, Mercar	1.133	1.533	1.378		+
Barranquilla, Barranquillita	2.100	2.750	2.388		-	Barranquilla, Barranquillita	1.300	1.500	1.425		-
Barranquilla, Granabastos	2.100	2.500	2.246		-	Barranquilla, Granabastos	1.400	1.500	1.450		+
Bogotá, D.C., Corabastos	1.500	2.500	1.969		-	Bogotá, D.C., Corabastos	1.000	1.300	1.160		+
Bucaramanga, Centroabastos	1.750	2.500	2.038		+	Bucaramanga, Centroabastos	1.167	1.333	1.234		+
Buenaventura (Valle del Cauca)	2.000	2.720	2.320		+	Buenaventura (Valle del Cauca)	1.500	1.600	1.517		++
Cali, Cavasa	1.600	2.200	1.883		-	Cali, Cavasa	615	1.154	904		+++
Cali, Santa Helena	1.400	2.200	1.767		-	Cali, Santa Helena	692	923	808		++
Cartagena, Bazurto	2.350	2.850	2.567		+	Cartagena, Bazurto	1.067	1.200	1.167		=
Cartago (Valle del Cauca)	1.920	2.640	2.267		-	Cartago (Valle del Cauca)	1.231	1.385	1.321		-
Chiquinquirá (Boyacá)	2.200	2.400	2.333		-	Chiquinquirá (Boyacá)	1.200	1.400	1.250		+
Cúcuta, Cenabastos	1.750	2.500	2.141		-	Cúcuta, Cenabastos	1.250	1.500	1.375		+
Duitama (Boyacá)	2.500	2.500	2.500		-	Duitama (Boyacá)	1.400	1.400	1.400		+
El Santuario (Antioquia)	1.200	1.500	1.383		-	Ibagué, Plaza La 21	1.120	1.280	1.213		+
Florencia (Caquetá)	1.760	2.000	1.880		-	Ipiales (Nariño), Ipiales somos todos	692	769	763		-
Ibagué, Plaza La 21	1.600	2.400	1.860		-	Manizales, Centro Galerías	1.600	2.000	1.800		+
Ipiales (Nariño), Ipiales somos todos	3.000	3.750	3.333		++	Marinilla (Antioquia)	500	700	625		-
La Ceja (Antioquia)	1.400	1.550	1.463		-	Medellín, Central Mayorista de Antioquia	571	750	648		-
Manizales, Centro Galerías	2.000	2.400	2.260		-	Medellín, Plaza Minorista "José María Villa"	714	857	781		-
Marinilla (Antioquia)	1.300	1.600	1.425		-	Montería, Mercado del Sur	833	1.083	951		-
Medellín, Central Mayorista de Antioquia	1.300	1.600	1.423		-	Neiva, Surabastos	1.120	1.440	1.230		-
Medellín, Plaza Minorista "José María Villa"	1.600	2.000	1.778		-	Palmira (Valle del Cauca)	615	923	817		-
Montería, Mercado del Sur	2.000	2.500	2.267		-	Pamplona (Norte de Santander)	1.000	1.167	1.083		=
Neiva, Surabastos	1.600	2.560	1.935		-	Pasto, El Potrerillo	692	923	853		++
Palmira (Valle del Cauca)	2.200	3.200	2.675		-	Pereira, La 41	1.167	1.500	1.347		+
Pamplona (Norte de Santander)	1.500	2.000	1.694		-	Pereira, Mercasa	1.250	1.667	1.410		+
Pasto, El Potrerillo	3.800	4.000	3.956		+	Popayán, Plaza de mercado del barrio Bolívar	769	846	779		+
Pereira, La 41	1.600	2.560	2.120		-	Rionegro (Antioquia)	800	1.000	825		-
Pereira, Mercasa	2.000	2.560	2.120		-	San Gil (Santander)	1.500	1.667	1.630		-
Popayán, Plaza de mercado del barrio Bolívar	1.920	2.400	2.170		-	Santa Marta (Magdalena)	1.500	1.667	1.633		-
Bolívar						Sincelejo, Nuevo Mercado	1.000	1.200	1.108		-
Rionegro (Antioquia)	1.500	1.800	1.642		-						

BOLETÍN SEMANAL PRECIOS MAYORISTAS

Cuadro 2. Mercados mayoristas. Precios de venta de verduras y hortalizas (continuación)
2019 (13 al 19 de julio)

Productos y mercados	Pesos por kilogramo				Tendencia	Productos y mercados	Pesos por kilogramo				Tendencia
	Mínimo	Máximo	Medio				Mínimo	Máximo	Medio		
Lechuga Batavia (continuación)						Pepino cohombro (continuación)					
Sogamoso (Boyacá)	1.500	1.700	1.563	-		San Gil (Santander)	800	1.000	933	+++	
Sonsón (Antioquia)	900	1.000	925	-		Santa Marta (Magdalena)	1.120	1.400	1.228	+	
Tuluá (Valle del Cauca)	846	1.000	923	=		Sincelejo, Nuevo Mercado	700	700	700	-	
Tunja, Complejo de Servicios del Sur	1.300	1.400	1.333	-		Socorro (Santander)	800	800	800	++	
Ubaté (Cundinamarca)	850	900	888	++		Sogamoso (Boyacá)	1.000	1.200	1.100	++	
Valledupar, Mercabastos	1.250	1.667	1.546	-		Tuluá (Valle del Cauca)	800	800	800	-	
Villavicencio, CAV	1.600	2.000	1.722	+		Tunja, Complejo de Servicios del Sur	920	1.200	1.090	+++	
Yopal (Casanare)	1.600	1.800	1.700	-		Valledupar, Mercabastos	700	1.000	825	++	
						Villavicencio, CAV	1.200	1.400	1.304	++	
Lechuga cressa verde						Pepino de rellenar					
Arauca (Arauca)	1.800	2.000	1.867	=		Bogotá, D.C., Corabastos	1.083	1.200	1.145	-	
Bogotá, D.C., Corabastos	2.667	3.333	2.947	-		Chiquinquirá (Boyacá)	1.167	1.333	1.250	-	
Bucaramanga, Centroabastos	3.000	3.000	3.000	+		Duitama (Boyacá)	1.000	1.000	1.000	-	
Cali, Cavasa	2.600	2.800	2.713	-		Ibagué, Plaza La 21	800	960	840	-	
Cúcuta, Cenabastos	3.000	4.000	3.500	-		Neiva, Surabastos	960	1.120	990	-	
Medellín, Central Mayorista de Antioquia	1.000	1.500	1.173	-		San Gil (Santander)	1.440	1.440	1.440	=	
Neiva, Surabastos	1.200	1.400	1.258	-		Sogamoso (Boyacá)	917	1.083	1.010	=	
Villavicencio, CAV	6.000	7.200	6.656	-		Tunja, Complejo de Servicios del Sur	833	1.083	935	++	
						Ubaté (Cundinamarca)	800	800	800	+	
Pepino cohombro						Villavicencio, CAV	1.500	2.500	2.042	-	
Arauca (Arauca)	1.364	1.364	1.364	=		Yopal (Casanare)	1.800	2.000	1.900	++	
Armenia, Mercar	850	1.000	900	-							
Barranquilla, Barranquillita	1.000	1.200	1.093	+		Perejil					
Barranquilla, Granabastos	800	1.120	940	-		Arauca (Arauca)	4.500	5.500	4.917	+	
Bogotá, D.C., Corabastos	1.500	1.600	1.521	+		Armenia, Mercar	6.750	8.500	7.792	-	
Bucaramanga, Centroabastos	640	1.200	930	+++		Barranquilla, Barranquillita	9.500	10.000	9.678	+	
Buenaventura (Valle del Cauca)	800	1.000	933	-		Bogotá, D.C., Corabastos	6.000	8.333	6.922	+	
Cali, Cavasa	500	667	581	++		Bucaramanga, Centroabastos	4.000	5.000	4.250	+	
Cali, Santa Helena	467	667	567	=		Chiquinquirá (Boyacá)	3.000	3.500	3.125	+	
Cartagena, Bazurto	920	1.120	1.050	-		Duitama (Boyacá)	4.250	4.500	4.417	+++	
Cartago (Valle del Cauca)	900	1.200	1.033	+		Ibagué, Plaza La 21	6.000	7.500	7.042	+	
Cúcuta, Cenabastos	700	800	750	-		Ipiales (Nariño), Ipiales somos todos	3.000	5.000	4.056	+++	
Duitama (Boyacá)	1.120	1.200	1.140	+		Manizales, Centro Galerías	4.000	4.800	4.400	=	
Florencia (Caquetá)	960	1.040	1.000	=		Medellín, Central Mayorista de Antioquia	4.000	5.000	4.500	=	
Ibagué, Plaza La 21	960	1.200	1.050	+		Neiva, Surabastos	9.333	11.667	10.042	+	
Ipiales (Nariño), Ipiales somos todos	2.000	2.500	2.222	++		Pamplona (Norte de Santander)	3.500	4.000	3.750	+	
La Ceja (Antioquia)	700	800	758	-		Pasto, El Potrerillo	3.500	5.000	4.042	-	
Manizales, Centro Galerías	800	1.000	900	++		San Gil (Santander)	4.000	4.000	4.000	=	
Marinilla (Antioquia)	600	800	688	++		Sogamoso (Boyacá)	4.250	5.000	4.656	-	
Medellín, Central Mayorista de Antioquia	700	1.000	800	++		Tunja, Complejo de Servicios del Sur	4.500	5.000	4.861	++	
Medellín, Plaza Minorista "José María Villa"	700	1.000	850	-							
Montería, Mercado del Sur	660	1.000	797	-		Pimentón					
Neiva, Surabastos	960	1.200	1.075	+		Arauca (Arauca)	3.000	3.300	3.167	-	
Palmira (Valle del Cauca)	500	600	554	-		Armenia, Mercar	1.800	2.000	1.900	-	
Pamplona (Norte de Santander)	1.120	1.200	1.173	+		Barranquilla, Barranquillita	1.500	1.667	1.569	-	
Pasto, El Potrerillo	1.600	1.800	1.617	+		Barranquilla, Granabastos	1.667	1.750	1.722	-	
Pereira, La 41	600	1.000	850	-		Bogotá, D.C., Corabastos	3.000	3.500	3.331	-	
Pereira, Mercasa	800	900	825	+		Bucaramanga, Centroabastos	1.500	2.500	2.006	++	
Popayán, Plaza de mercado del barrio Bolívar	769	769	769	++		Buenaventura (Valle del Cauca)	1.857	2.143	2.000	+	
Rionegro (Antioquia)	500	700	600	-		Cali, Cavasa	1.500	1.700	1.569	-	
						Cali, Santa Helena	1.500	1.700	1.600	-	

Cuadro 2. Mercados mayoristas. Precios de venta de verduras y hortalizas (continuación)
2019 (13 al 19 de julio)

Productos y mercados	Pesos por kilogramo				Tendencia	Productos y mercados	Pesos por kilogramo				Tendencia
	Mínimo	Máximo	Medio				Mínimo	Máximo	Medio		
Pimentón (continuación)						Remolacha					
Cartagena, Bazurto	2.083	2.333	2.167		+	Arauca (Arauca)	1.000	1.091	1.055		+
Cartago (Valle del Cauca)	2.000	2.200	2.100		-	Armenia, Mercar	720	848	798		+
Chiquinquirá (Boyacá)	1.286	1.429	1.357		-	Barranquilla, Barranquillita	1.000	1.100	1.056		-
Cúcuta, Cenabastos	1.500	2.083	1.757		+	Barranquilla, Granabastos	733	917	846		+
Duitama (Boyacá)	1.643	1.786	1.738		-	Bogotá, D.C., Corabastos	500	667	581		-
Florencia (Cauquetá)	1.571	1.643	1.607		=	Bucaramanga, Centroabastos	800	1.000	881		-
Ibagué, Plaza La 21	1.600	2.500	2.099		-	Cartagena, Bazurto	783	917	876		-
Ipiales (Nariño), Ipiales somos todos	2.500	3.000	2.667		-	Chiquinquirá (Boyacá)	700	800	750		+
La Ceja (Antioquia)	1.300	1.500	1.385		-	Duitama (Boyacá)	800	900	867		-
Manizales, Centro Galerías	1.800	2.000	1.950		++	El Santuario (Antioquia)	500	600	550		+++
Marinilla (Antioquia)	500	1.000	813		-	Florencia (Cauquetá)	833	833	833		-
Medellín, Central Mayorista de Antioquia	1.200	1.500	1.290		-	Ibagué, Plaza La 21	800	960	860		-
Medellín, Plaza Minorista "José María Villa"	1.000	1.500	1.275		-	Ipiales (Nariño), Ipiales somos todos	600	600	600		n.d.
Montería, Mercado del Sur	2.000	2.800	2.367		+++	La Ceja (Antioquia)	700	750	714		-
Neiva, Surabastos	1.286	1.786	1.516		-	Manizales, Centro Galerías	909	1.091	1.000		=
Palmira (Valle del Cauca)	1.800	2.000	1.925		-	Medellín, Central Mayorista de Antioquia	400	600	494		++
Pamplona (Norte de Santander)	1.667	2.083	1.933		+	Medellín, Plaza Minorista "José María Villa"	700	900	772		+
Pasto, El Potrillo	1.600	1.800	1.667		+	Montería, Mercado del Sur	1.000	1.200	1.033		+
Peñol (Antioquia)	500	1.200	917		+	Neiva, Surabastos	640	800	739		-
Pereira, La 41	2.000	2.300	2.083		-	Rionegro (Antioquia)	500	800	679		++
Pereira, Mercasa	1.800	2.300	2.000		-	San Gil (Santander)	800	800	800		=
Popayán, Plaza de mercado del barrio Bolívar	1.429	1.429	1.429		=	Santa Marta (Magdalena)	917	1.000	980		-
Rionegro (Antioquia)	800	1.000	925		-	Sincelejo, Nuevo Mercado	800	1.000	933		++
San Gil (Santander)	1.071	1.286	1.143		-	Sogamoso (Boyacá)	900	1.000	950		+
Santa Marta (Magdalena)	1.500	1.583	1.542		-	Tunja, Complejo de Servicios del Sur	740	800	778		++
Sincelejo, Nuevo Mercado	1.400	1.600	1.500		-	Valledupar, Mercabastos	750	1.000	854		-
Socorro (Santander)	1.429	1.429	1.429		=	Villavicencio, CAV	833	1.000	931		-
Sogamoso (Boyacá)	1.429	1.643	1.536		-	Yopal (Casanare)	1.000	1.067	1.033		+++
Sonsón (Antioquia)	700	800	775		-						
Tuluá (Valle del Cauca)	1.600	1.800	1.713		-	Remolacha bogotana					
Tunja, Complejo de Servicios del Sur	1.571	1.929	1.738		-	Buenaventura (Valle del Cauca)	1.200	1.200	1.200		+
Ubaté (Cundinamarca)	2.500	2.700	2.575		+	Cali, Cavasa	667	833	767		-
Valledupar, Mercabastos	1.667	2.083	1.944		-	Cali, Santa Helena	667	750	708		-
Valledupar, Mercado Nuevo	1.667	2.083	1.875		-	Cartago (Valle del Cauca)	900	1.200	1.033		=
Villavicencio, CAV	2.083	2.917	2.483		-	Palmira (Valle del Cauca)	800	833	825		-
Yopal (Casanare)	2.167	2.250	2.208		+						
Pimentón verde						Remolacha regional					
Bucaramanga, Centroabastos	769	1.538	1.087		+++	Cúcuta, Cenabastos	600	800	723		+
Medellín, Central Mayorista de Antioquia	2.000	2.500	2.153		-	Marinilla (Antioquia)	500	500	500		++
						Pamplona (Norte de Santander)	400	600	483		-
Rábano rojo						Repollo blanco					
Armenia, Mercar	2.000	2.600	2.300		-	Arauca (Arauca)	750	833	800		=
Barranquilla, Barranquillita	5.500	6.000	5.833		=	Armenia, Mercar	300	367	344		++
Bogotá, D.C., Corabastos	1.667	2.767	2.289		-	Barranquilla, Barranquillita	743	857	831		++
Bucaramanga, Centroabastos	3.000	4.000	3.469		+	Barranquilla, Granabastos	714	829	773		++
Cartagena, Bazurto	5.600	5.800	5.717		-	Bucaramanga, Centroabastos	400	480	456		+
Manizales, Centro Galerías	3.000	4.000	3.500		=	Buenaventura (Valle del Cauca)	500	567	522		-
Neiva, Surabastos	5.000	7.500	6.250		+++	Cali, Cavasa	400	467	415		+
Pasto, El Potrillo	3.000	4.000	3.167		=	Cali, Santa Helena	433	500	456		+
						Cartagena, Bazurto	643	743	685		+

Cuadro 2. Mercados mayoristas. Precios de venta de verduras y hortalizas (continuación)
2019 (13 al 19 de julio)

Productos y mercados	Pesos por kilogramo				Tendencia	Productos y mercados	Pesos por kilogramo				Tendencia
	Mínimo	Máximo	Medio	Precios			Mínimo	Máximo	Medio	Precios	
Repollo blanco (continuación)						Tomate chonto					
Cartago (Valle del Cauca)	640	720	660		-	Arauca (Arauca)	2.273	2.409	2.333		=
El Santuario (Antioquia)	667	667	667		+++	Armenia, Mercar	1.727	2.182	2.010		-
Florencia (Caquetá)	1.200	1.300	1.250		-	Barranquilla, Barranquillita	1.840	2.000	1.970		-
La Ceja (Antioquia)	600	700	640		-	Barranquilla, Granabastos	1.800	2.000	1.890		-
La Unión (Nariño)	333	333	333		+	Bogotá, D.C., Corabastos	2.045	2.500	2.168		-
Marinilla (Antioquia)	417	583	490		+	Cali, Cavasa	1.700	2.400	2.077		-
Medellín, Central Mayorista de Antioquia	333	667	521		++	Cali, Santa Helena	1.800	2.200	2.050		-
Medellín, Plaza Minorista "José María Villa"	538	615	602		-	Cartagena, Bazurto	1.800	2.200	1.980		-
Montería, Mercado del Sur	500	750	607		-	Cartago (Valle del Cauca)	2.200	2.500	2.300		-
Neiva, Surabastos	533	600	573		+	Chiquinquirá (Boyacá)	2.182	2.273	2.242		-
Palmira (Valle del Cauca)	267	333	308		-	Cúcuta, Cenabastos	1.667	2.292	2.001		+
Pasto, El Potrerillo	167	167	167		-	Duitama (Boyacá)	2.045	2.045	2.045		-
Pereira, La 41	440	560	500		=	Florencia (Caquetá)	2.000	2.200	2.107		-
Pereira, Mercasa	560	640	597		-	Ibagué, Plaza La 21	2.000	2.400	2.150		-
Popayán, Plaza de mercado del barrio Bolívar	400	440	410		-	Manizales, Centro Galerías	1.591	2.045	1.830		-
Rionegro (Antioquia)	417	750	563		+	Neiva, Surabastos	1.739	2.391	2.052		-
Santa Marta (Magdalena)	857	886	871		++	Palmira (Valle del Cauca)	2.400	3.000	2.663		-
Sincelejo, Nuevo Mercado	833	833	833		=	Pamplona (Norte de Santander)	1.250	2.083	1.632		+
Sonsón (Antioquia)	277	308	292		++	Peñol (Antioquia)	1.400	1.800	1.517		-
Tuluá (Valle del Cauca)	400	467	438		-	Pereira, La 41	2.000	2.500	2.246		-
Túquerres (Nariño)	117	133	127		-	Pereira, Mercasa	2.000	2.400	2.142		-
Valledupar, Mercabastos	571	857	690		-	Santa Bárbara (Antioquia)	1.500	1.700	1.619		-
Villavicencio, CAV	833	1.333	1.038		+	Santa Marta (Magdalena)	2.000	2.200	2.100		-
Yopal (Casanare)	817	867	842		-	Sincelejo, Nuevo Mercado	1.800	2.000	1.900		-
Repollo blanco bogotano						Sogamoso (Boyacá)	2.000	2.273	2.097		-
Pereira, Mercasa	571	800	654		++	Tuluá (Valle del Cauca)	2.000	2.500	2.250		-
Repollo morado						Tunja, Complejo de Servicios del Sur	1.727	2.045	1.845		-
Bogotá, D.C., Corabastos	1.429	1.429	1.429		-	Ubaté (Cundinamarca)	2.000	2.000	2.000		-
Bucaramanga, Centroabastos	1.000	1.500	1.319		+	Valledupar, Mercabastos	2.000	2.200	2.050		-
Buenaventura (Valle del Cauca)	667	750	722		=	Valledupar, Mercado Nuevo	2.000	2.200	2.033		-
Cali, Cavasa	583	667	630		-	Villavicencio, CAV	2.000	2.750	2.375		-
Cúcuta, Cenabastos	833	1.222	1.037		++	Tomate chonto regional					
Medellín, Central Mayorista de Antioquia	778	889	824		+	Buenaventura (Valle del Cauca)	2.000	2.300	2.167		-
Pamplona (Norte de Santander)	944	1.000	972		++	La Ceja (Antioquia)	1.600	1.800	1.688		-
Pasto, El Potrerillo	750	875	833		+	Marinilla (Antioquia)	1.300	1.600	1.500		-
Repollo verde						Medellín, Central Mayorista de Antioquia	1.600	2.200	1.919		-
Bogotá, D.C., Corabastos	571	857	631		+++	Medellín, Plaza Minorista "José María Villa"	1.800	2.200	1.973		-
Cúcuta, Cenabastos	300	400	345		+	Montería, Mercado del Sur	2.000	2.400	2.167		-
Duitama (Boyacá)	583	583	583		+	Peñol (Antioquia)	1.300	1.800	1.475		-
Ipiales (Nariño), Ipiales somos todos	220	240	237		-	Rionegro (Antioquia)	1.400	1.700	1.608		-
Manizales, Centro Galerías	600	640	610		=	Sonsón (Antioquia)	1.700	1.800	1.775		-
Pamplona (Norte de Santander)	200	300	220		-	Tomate larga vida					
San Gil (Santander)	640	720	693		-	Bogotá, D.C., Corabastos	2.300	3.000	2.803		+
Sogamoso (Boyacá)	667	750	685		+	Cali, Cavasa	2.700	3.000	2.871		++
Tunja, Complejo de Servicios del Sur	367	417	398		++	Cali, Santa Helena	2.500	2.600	2.517		-
						Florencia (Caquetá)	2.600	2.640	2.613		+
						Medellín, Central Mayorista de Antioquia	3.500	4.000	3.731		-

Cuadro 2. Mercados mayoristas. Precios de venta de verduras y hortalizas (conclusión)
2019 (13 al 19 de julio)

Productos y mercados	Pesos por kilogramo				Tendencia	Productos y mercados	Pesos por kilogramo				Tendencia
	Mínimo	Máximo	Medio	Precios			Mínimo	Máximo	Medio	Precios	
Tomate larga vida (continuación)						Zanahoria (continuación)					
Neiva, Surabastos	2.727	2.955	2.803		+	Duitama (Boyacá)	1.417	1.500	1.472		+
Pasto, El Potrerillo	2.400	2.500	2.483		+++	Florencia (Caquetá)	1.417	1.500	1.458		-
Popayán, Plaza de mercado del barrio Bolívar	2.600	2.667	2.658		+	Ibagué, Plaza La 21	1.280	1.760	1.545		+
Tunja, Complejo de Servicios del Sur	2.136	2.273	2.220		-	Ipiales (Nariño), Ipiales somos todos	360	400	387		-
Villavicencio, CAV	2.000	2.500	2.240		-	La Unión (Nariño)	417	500	463		+
Tomate riñón						Manizales, Centro Galerías	1.452	1.613	1.552		+
Armenia, Mercar	2.400	2.500	2.433		=	Neiva, Surabastos	1.440	1.760	1.535		-
Bucaramanga, Centroabastos	2.273	2.727	2.360		-	Palmira (Valle del Cauca)	600	640	615		-
Cartago (Valle del Cauca)	3.000	3.200	3.100		+	Pamplona (Norte de Santander)	1.000	1.167	1.046		+
Ipiales (Nariño), Ipiales somos todos	1.591	1.727	1.621		-	Pasto, El Potrerillo	300	460	383		-
Sincelejo, Nuevo Mercado	3.600	3.900	3.717		+	Popayán, Plaza de mercado del barrio Bolívar	467	500	496		-
Tomate riñón valluno						San Gil (Santander)	1.333	1.500	1.426		-
Montería, Mercado del Sur	3.500	4.500	3.900		+	Santa Marta (Magdalena)	1.467	1.583	1.543		+
Pereira, Mercasa	3.000	3.600	3.175		+	Sincelejo, Nuevo Mercado	675	750	723		-
Tomate Riogrande						Sogamoso (Boyacá)	1.333	1.500	1.396		-
Bucaramanga, Centroabastos	1.591	2.045	1.828		-	Tuluá (Valle del Cauca)	1.083	1.250	1.167		n.d.
Cúcuta, Cenabastos	1.667	2.292	1.997		+	Tunja, Complejo de Servicios del Sur	1.300	1.583	1.422		++
Duitama (Boyacá)	1.818	1.818	1.818		=	Túquerres (Nariño)	250	300	269		-
Montería, Mercado del Sur	2.417	2.708	2.552		-	Ubaté (Cundinamarca)	1.600	1.600	1.600		++
San Gil (Santander)	1.200	1.600	1.489		-	Valledupar, Mercabastos	1.500	1.667	1.583		-
Socorro (Santander)	1.200	1.600	1.400		-	Villavicencio, CAV	1.333	1.500	1.427		+
Sogamoso (Boyacá)	1.818	2.045	1.955		-	Yopal (Casanare)	1.667	1.750	1.708		+
Yopal (Casanare)	2.300	2.450	2.375		-	Zanahoria bogotana					
Tomate Riogrande bumangués						Barranquilla, Barranquillita	1.667	1.833	1.756		+
Barranquilla, Barranquillita	2.000	2.400	2.093		-	Barranquilla, Granabastos	1.500	1.667	1.614		+
Barranquilla, Granabastos	2.182	2.545	2.318		-	Cali, Cavasa	1.500	1.583	1.530		+
Cartagena, Bazurto	2.273	2.864	2.583		-	Cartagena, Bazurto	1.467	1.583	1.539		-
Zanahoria						Cúcuta, Cenabastos	1.583	1.667	1.660		+
Arauca (Arauca)	1.455	1.545	1.515		-	Pereira, Mercasa	1.250	1.533	1.424		-
Armenia, Mercar	1.333	1.500	1.433		+	Tuluá (Valle del Cauca)	1.417	1.417	1.417		-
Bogotá, D.C., Corabastos	1.500	2.000	1.671		-	Zanahoria larga vida					
Bucaramanga, Centroabastos	1.500	1.667	1.521		+	El Carmen de Viboral (Antioquia)	361	417	385		-
Buenaventura (Valle del Cauca)	600	700	667		-	El Santuario (Antioquia)	333	417	373		-
Cali, Cavasa	500	700	581		-	La Ceja (Antioquia)	444	750	589		+
Cali, Santa Helena	600	700	633		-	Marinilla (Antioquia)	400	467	433		-
Cartago (Valle del Cauca)	1.667	1.833	1.764		+	Medellín, Central Mayorista de Antioquia	333	444	397		=
Chiquinquirá (Boyacá)	1.250	1.417	1.347		-	Medellín, Plaza Minorista "José María Villa"	511	556	535		-
Cúcuta, Cenabastos	1.000	1.167	1.102		-	Montería, Mercado del Sur	556	667	615		-
						Rionegro (Antioquia)	353	471	414		-
						Sonsón (Antioquia)	400	440	430		++

TENDENCIAS

---	-	+	+++
Variación mayor al -20 %	Variación entre 0 % y -10 %	Variación entre 0 % y 10 %	Variación mayor al 20 %
--	=	++	n. d.
Variación entre -10 % y -20 %	Variación igual a 0 %	Variación entre 10 % y 20 %	No determinado

FRUTAS FRESCAS

Cayó el abastecimiento de uva Isabela

Los precios de la uva Isabela subieron en veinticuatro de los veintinueve mercados donde se ofreció. Este comportamiento se explicó por la menor recolección en los cultivos de Ginebra, La Unión (Valle del Cauca) y Tarqui (Huila). En Neiva y Pasto, por ejemplo el kilo se vendió a \$2.500 y a \$2.667, un alza superior al 21,00%.

También ascendieron las cotizaciones de la papaya Maradol, la uva red globe nacional, las manzanas royal gala, roja y verde importadas, el maracuyá, la curuba, el kiwi, la piña perolera y el limón común. En el caso de la papaya Maradol se presentó un alza en sus precios en veinticuatro de los treinta y cinco mercados donde se comercializó, debido a la reducción en la producción en Lejanías, Acacias, Granada, Cabuyaro, Puerto López (Meta), Buga, Tuluá, Buenaventura, La Unión y Alcalá (Valle del Cauca). En Tunja y Bogotá, por ejemplo, el kilo se vendió a \$1.579 y a \$2.286, respectivamente, 25,60% más, en promedio.

Del mismo modo, el precio de la uva red globe nacional ascendió en diecisiete de los dieciocho mercados en donde se comercializó, debido a los retrasos que el verano ha generado en los ciclos de producción en La Unión, Bolívar, Ginebra, El Cerrito (Valle del Cauca). Por ejemplo, en Cavasa, en Cali y la Central Mayorista de Antioquia el kilo se ofreció a \$5.576 y a \$5.742, respectivamente, 18,58% más, en promedio, que la semana inmediatamente anterior.

De la misma forma, un menor volumen de carga procedente de Chile y Estados Unidos generó un

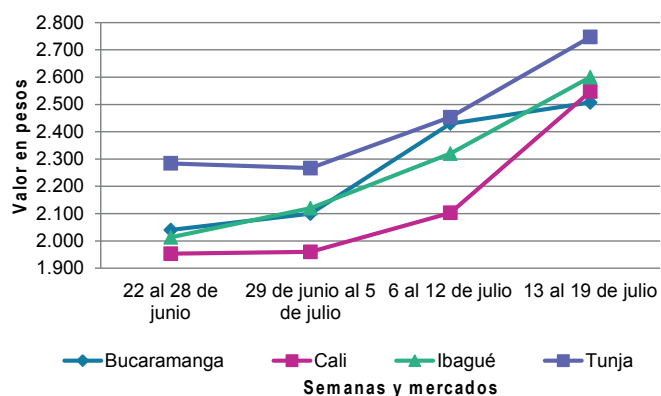
aumento en los precios de la manzana royal gala importada, esta vez en veintidós de los treinta y cuatro mercados donde se transó esta semana. En Montería, por ejemplo, el aumento fue del 9,10%, ofreciéndose el kilo a \$5.732.

Por otro lado, subió la cotización mayorista del maracuyá, situación que se explicó por el bajo nivel en las actividades de recolección en Lejanías, Acacias, Granada (Meta), Tuluá, Bolívar, Andalucía, San Pedro (Valle del Cauca), Sonsón, Cañasgordas y Dabeiba (Antioquia). El incremento se dio en veintiún de los treinta y tres mercados en donde se transó.

En cambio, descendieron las cotizaciones de aguacate papelillo, el lulo, la piña gold, el melón Cantalup, las naranjas Sweet y Valencia y la mandarina arrayana. En particular, los precios del aguacate papelillo bajaron en veintitrés de los treinta y cuatro mercados donde se ofreció por un mayor abastecimiento procedente de Lejanías, El Castillo (Meta), Fresno (Tolima), Alcalá, Caicedonia (Valle del Cauca), Sonsón (Antioquia), Viterbo (Caldas), Montenegro y Quimbaya (Quindío).

Por último, se dio una reducción del precio del lulo en veinticuatro de los treinta y nueve mercados donde se negoció, como consecuencia de un mayor nivel de ingreso desde Urao, Frontino (Antioquia), Anserma (Caldas), Cajamarca (Tolima), Pitalito, Garzón (Huila) y Cabrera (Cundinamarca).

Gráfico 2. Comportamiento de los precios de la uva Isabela 2019 (22 de junio al 19 de julio)



Fuente: DANE, Sipsa.

Cuadro 3. Mercados mayoristas. Precios de venta de frutas frescas 2019 (13 al 19 de julio)

Productos y mercados	Pesos por kilogramo				Tendencia	Productos y mercados	Pesos por kilogramo				Tendencia
	Mínimo	Máximo	Medio				Mínimo	Máximo	Medio		
Aguacate común						Aguacate papelillo (continuación)					
Bucaramanga, Centroabastos	3.000	3.000	3.000	=		Pereira, Mercasa	1.700	2.000	1.867	-	
Buenaventura (Valle del Cauca)	2.500	2.500	2.500	=		Popayán, Plaza de mercado del barrio Bolívar	2.500	2.600	2.513	+	
Cartagena, Bazurto	2.800	3.200	3.000	-		Rionegro (Antioquia)	2.200	2.500	2.350	-	
Cúcuta, Cenabastos	2.500	3.000	2.948	-		Santa Bárbara (Antioquia)	1.600	1.800	1.713	-	
La Ceja (Antioquia)	1.250	1.400	1.342	-		Sincelejo, Nuevo Mercado	2.800	3.000	2.917	-	
Neiva, Surabastos	1.800	2.000	1.933	-		Sogamoso (Boyacá)	3.200	3.500	3.425	-	
Palmira (Valle del Cauca)	2.000	2.200	2.075	-		Tuluá (Valle del Cauca)	2.300	2.600	2.500	-	
Santa Bárbara (Antioquia)	1.200	1.800	1.473	-		Tunja, Complejo de Servicios del Sur	2.800	3.300	3.078	-	
Tunja, Complejo de Servicios del Sur	2.250	2.400	2.300	+		Ubaté (Cundinamarca)	3.000	3.200	3.050	-	
Villavicencio, CAV	3.000	4.000	3.208	-		Valledupar, Mercado Nuevo	3.000	3.500	3.283	-	
						Villavicencio, CAV	3.500	4.000	3.808	+	
Aguacate Hass						Badea					
Bogotá, D.C., Corabastos	4.500	4.500	4.500	-		Bucaramanga, Centroabastos	1.000	1.750	1.375	+++	
Chiquinquirá (Boyacá)	2.800	3.200	2.967	-		Neiva, Surabastos	1.500	1.700	1.550	-	
Cúcuta, Cenabastos	3.000	3.500	3.333	n.d.							
La Ceja (Antioquia)	2.400	2.500	2.454	+		Banano bocadillo					
Medellín, Central Mayorista de Antioquia	2.300	3.000	2.609	+		Bogotá, D.C., Corabastos	1.625	1.750	1.695	-	
Rionegro (Antioquia)	2.500	3.000	2.733	+		Duitama (Boyacá)	1.250	1.300	1.267	+	
San Gil (Santander)	4.000	4.000	4.000	=		Medellín, Central Mayorista de Antioquia	1.200	1.300	1.266	+	
San Vicente (Antioquia)	2.600	2.800	2.700	++		Santa Bárbara (Antioquia)	750	833	796	+	
Socorro (Santander)	4.000	4.000	4.000	=		Sogamoso (Boyacá)	1.200	1.250	1.235	+	
Sogamoso (Boyacá)	3.500	4.000	3.800	-		Tunja, Complejo de Servicios del Sur	1.250	1.400	1.356	=	
Sonsón (Antioquia)	2.400	2.500	2.475	+							
Tunja, Complejo de Servicios del Sur	3.000	3.400	3.156	-		Banano criollo					
						Armenia, Mercar	400	550	472	-	
Aguacate papelillo						Armenia, Retiro	350	500	394	+	
Arauca (Arauca)	4.200	4.600	4.433	-		Barranquilla, Barranquillita	1.080	1.200	1.165	-	
Armenia, Mercar	2.100	2.400	2.244	-		Bogotá, D.C., Corabastos	1.200	1.400	1.331	+	
Armenia, Retiro	1.700	1.900	1.767	-		Bucaramanga, Centroabastos	1.100	1.300	1.225	-	
Barranquilla, Barranquillita	3.000	3.500	3.292	+		Buenaventura (Valle del Cauca)	1.111	1.222	1.148	=	
Bogotá, D.C., Corabastos	3.000	3.500	3.427	-		Cali, Cavasa	889	1.000	965	+	
Bucaramanga, Centroabastos	3.500	3.500	3.500	=		Cali, Santa Helena	722	778	759	+	
Buenaventura (Valle del Cauca)	3.000	3.000	3.000	=		Cartago (Valle del Cauca)	800	900	829	+	
Cali, Cavasa	2.200	2.500	2.340	+		Chiquinquirá (Boyacá)	1.250	1.300	1.267	-	
Cali, Santa Helena	2.500	2.800	2.583	-		Cúcuta, Cenabastos	1.500	1.700	1.584	-	
Cartagena, Bazurto	3.500	3.800	3.717	-		Cúcuta, La Nueva Sexta	1.067	1.167	1.158	+	
Cartago (Valle del Cauca)	2.000	2.300	2.167	-		Florencia (Caquetá)	1.440	1.480	1.460	-	
Chiquinquirá (Boyacá)	3.000	3.300	3.117	+		Ibagué, Plaza La 21	900	1.000	967	=	
Cúcuta, Cenabastos	3.000	4.000	3.500	-		Ipiales (Nariño), Ipiales somos todos	741	741	741	=	
Duitama (Boyacá)	3.500	3.500	3.500	+		La Ceja (Antioquia)	700	850	778	-	
Florencia (Caquetá)	3.000	3.000	3.000	-		La Unión (Nariño)	2.000	2.000	2.000	=	
Ibagué, Plaza La 21	1.800	2.500	2.163	-		Manizales, Centro Galerías	800	1.000	900	=	
Manizales, Centro Galerías	2.000	2.000	2.000	-		Medellín, Central Mayorista de Antioquia	900	1.000	958	-	
Medellín, Central Mayorista de Antioquia	2.000	2.400	2.148	-		Medellín, Plaza Minorista "José María Villa"	900	1.000	992	+	
Medellín, Plaza Minorista "José María Villa"	2.500	2.700	2.542	+		Neiva, Surabastos	800	1.000	929	-	
Montería, Mercado del Sur	3.000	4.000	3.433	++		Palmira (Valle del Cauca)	1.200	1.200	1.200	+	
Neiva, Surabastos	3.000	3.800	3.227	-		Pamplona (Norte de Santander)	2.000	2.000	2.000	=	
Palmira (Valle del Cauca)	2.500	2.800	2.600	+							
Pereira, La 41	1.800	2.200	2.025	-							

Cuadro 3. Mercados mayoristas. Precios de venta de frutas frescas (continuación)
2019 (13 al 19 de julio)

Productos y mercados	Pesos por kilogramo				Tendencia	Productos y mercados	Pesos por kilogramo				Tendencia
	Mínimo	Máximo	Medio				Mínimo	Máximo	Medio		
Banano criollo (continuación)						Ciruela roja					
Pereira, La 41	800	1.000	900	-		Bogotá, D.C., Corabastos	1.800	2.600	2.167	-	
Pereira, Mercasa	800	1.000	933	=		Bucaramanga, Centroabastos	3.000	3.400	3.150	-	
Popayán, Plaza de mercado del barrio Bolívar	1.100	1.200	1.113	-		Cúcuta, Cenabastos	2.500	3.000	2.844	+	
Rionegro (Antioquia)	800	1.000	967	-		Medellín, Central Mayorista de Antioquia	3.000	3.500	3.200	-	
San Gil (Santander)	600	720	689	+		Neiva, Surabastos	2.120	3.200	2.880	-	
Santa Bárbara (Antioquia)	500	575	534	+		Pamplona (Norte de Santander)	2.000	3.000	2.556	-	
Santa Marta (Magdalena)	882	1.059	956	+		Tunja, Complejo de Servicios del Sur	1.880	2.200	2.009	-	
Socorro (Santander)	600	600	600	=		Coco					
Sogamoso (Boyacá)	1.150	1.250	1.225	-		Armenia, Mercar	2.467	2.533	2.511	=	
Sonsón (Antioquia)	750	800	788	+		Barranquilla, Barranquillita	3.800	4.500	4.156	+	
Tuluá (Valle del Cauca)	800	800	800	=		Bogotá, D.C., Corabastos	3.667	3.750	3.745	+	
Tunja, Complejo de Servicios del Sur	1.500	1.600	1.544	-		Cali, Cavasa	2.000	2.061	2.051	-	
Banano Urabá						Cali, Santa Helena	1.778	1.889	1.833	+	
Arauca (Arauca)	1.556	1.556	1.556	-		Cartagena, Bazurto	2.800	3.100	2.950	-	
Barranquilla, Barranquillita	1.320	1.500	1.410	n.d.		Cartago (Valle del Cauca)	2.333	2.400	2.367	=	
Bogotá, D.C., Corabastos	1.250	1.350	1.303	+		La Unión (Nariño)	1.667	1.944	1.806	-	
Bucaramanga, Centroabastos	1.300	1.350	1.325	+		Manizales, Centro Galerías	2.710	3.097	2.887	+	
Chiquinquirá (Boyacá)	1.250	1.400	1.317	-		Medellín, Central Mayorista de Antioquia	4.615	6.000	5.301	+	
Duitama (Boyacá)	1.150	1.200	1.183	+		Montería, Mercado del Sur	3.300	3.400	3.365	=	
Medellín, Central Mayorista de Antioquia	1.100	1.200	1.117	-		Palmira (Valle del Cauca)	1.889	2.000	1.917	=	
Medellín, Plaza Minorista "José María Villa"	1.000	1.100	1.065	-		Pereira, Mercasa	2.267	2.333	2.289	=	
Montería, Mercado del Sur	900	1.100	992	+		Sincelejo, Nuevo Mercado	2.668	2.784	2.726	+	
Pamplona (Norte de Santander)	1.500	1.500	1.500	=		Curuba					
Sincelejo, Nuevo Mercado	1.090	1.090	1.090	=		Arauca (Arauca)	2.450	2.500	2.483	=	
Sogamoso (Boyacá)	1.100	1.200	1.169	-		Armenia, Mercar	1.600	1.700	1.633	=	
Tunja, Complejo de Servicios del Sur	1.300	1.400	1.372	+		Bogotá, D.C., Corabastos	2.045	2.273	2.159	+	
Valledupar, Mercabastos	925	1.000	960	+		Bucaramanga, Centroabastos	1.600	1.800	1.725	++	
Villavicencio, CAV	1.120	1.200	1.147	+		Buenaventura (Valle del Cauca)	3.000	3.000	3.000	+	
Borojó						Cali, Cavasa	1.650	1.750	1.721	+	
Bogotá, D.C., Corabastos	3.500	4.000	3.958	+		Cartagena, Bazurto	1.600	1.920	1.724	-	
Bucaramanga, Centroabastos	3.500	4.000	3.563	+		Cartago (Valle del Cauca)	2.500	2.600	2.550	=	
Cúcuta, Cenabastos	4.000	4.500	4.125	=		Chiquinquirá (Boyacá)	1.000	1.591	1.242	+++	
Medellín, Central Mayorista de Antioquia	3.000	4.000	3.415	+		Cúcuta, Cenabastos	1.417	2.000	1.720	+	
Villavicencio, CAV	4.500	5.500	5.042	+		Ibagué, Plaza La 21	1.750	2.000	1.858	+	
Breva						Ipiales (Nariño), Ipiales somos todos	1.000	1.083	1.042	+	
Armenia, Mercar	5.440	5.760	5.618	++		Manizales, Centro Galerías	1.500	1.800	1.600	=	
Bucaramanga, Centroabastos	3.000	3.200	3.100	=		Medellín, Central Mayorista de Antioquia	1.500	1.800	1.668	-	
Medellín, Central Mayorista de Antioquia	3.500	3.500	3.500	+		Neiva, Surabastos	1.600	2.200	1.933	++	
Ciruela importada						Pamplona (Norte de Santander)	833	1.042	1.007	+++	
Bogotá, D.C., Corabastos	8.889	10.000	9.245	+		Pereira, Mercasa	1.800	2.200	1.967	-	
Bucaramanga, Centroabastos	6.818	7.727	7.330	-		San Gil (Santander)	1.400	1.800	1.600	+++	
Cúcuta, Cenabastos	10.000	12.000	11.083	+		Socorro (Santander)	1.400	1.600	1.500	++	
Medellín, Central Mayorista de Antioquia	10.000	10.625	10.102	+		Sogamoso (Boyacá)	1.364	1.591	1.515	+	
Neiva, Surabastos	8.778	8.889	8.833	-		Sonsón (Antioquia)	1.000	1.050	1.013	+	
Valledupar, Mercado Nuevo	8.750	10.000	9.375	=		Tunja, Complejo de Servicios del Sur	1.136	1.455	1.314	-	
						Villavicencio, CAV	1.800	2.200	2.017	+	

Cuadro 3. Mercados mayoristas. Precios de venta de frutas frescas (continuación)
2019 (13 al 19 de julio)

Productos y mercados	Pesos por kilogramo				Tendencia	Productos y mercados	Pesos por kilogramo				Tendencia
	Mínimo	Máximo	Medio				Mínimo	Máximo	Medio		
Durazno importado						Granadilla					
Bogotá, D.C., Corabastos	7.111	8.889	8.114	-		Arauca (Arauca)	7.500	9.167	8.292	-	
Bucaramanga, Centroabastos	9.444	10.000	9.514	-		Bogotá, D.C., Corabastos	4.933	6.667	5.378	-	
Medellín, Central Mayorista de Antioquia	7.222	8.889	8.079	-		Bucaramanga, Centroabastos	5.857	6.786	6.203	-	
Neiva, Surabastos	9.875	10.000	9.938	=		Cali, Cavasa	5.333	5.667	5.472	+	
Valledupar, Mercado Nuevo	8.500	9.750	9.125	+		Cali, Santa Helena	4.333	4.667	4.444	+	
Durazno nacional						Cartago (Valle del Cauca)	4.667	5.333	4.967	-	
Bogotá, D.C., Corabastos	4.000	5.000	4.734	++		Chiquinquirá (Boyacá)	6.667	8.000	7.278	+	
Bucaramanga, Centroabastos	3.000	3.000	3.000	+		Cúcuta, Cenabastos	5.857	6.429	6.206	n.d.	
Chiquinquirá (Boyacá)	2.273	2.955	2.598	++		Duitama (Boyacá)	6.000	6.333	6.111	n.d.	
Medellín, Central Mayorista de Antioquia	4.000	4.600	4.460	+		Ibagué, Plaza La 21	3.333	4.000	3.542	-	
San Gil (Santander)	4.500	4.500	4.500	=		La Unión (Nariño)	2.000	2.000	2.000	n.d.	
Socorro (Santander)	4.200	4.200	4.200	=		Manizales, Centro Galerías	3.467	4.667	4.133	-	
Tunja, Complejo de Servicios del Sur	2.182	2.409	2.278	+		Medellín, Central Mayorista de Antioquia	3.462	7.500	5.472	-	
Feijoa						Neiva, Surabastos	4.000	5.333	4.611	n.d.	
Bogotá, D.C., Corabastos	4.500	5.000	4.723	++		Palmira (Valle del Cauca)	4.667	5.000	4.889	n.d.	
San Gil (Santander)	4.000	4.000	4.000	+		Pasto, El Potrerillo	3.667	4.333	4.000	+	
Socorro (Santander)	3.200	3.500	3.250	+		Pereira, La 41	4.667	5.000	4.750	n.d.	
Sogamoso (Boyacá)	2.455	2.727	2.597	++		Pereira, Mercasa	4.000	5.333	4.667	-	
Tunja, Complejo de Servicios del Sur	1.909	2.636	2.345	+++		Popayán, Plaza de mercado del barrio Bolívar	3.333	3.667	3.500	+	
Fresa						Rionegro (Antioquia)	5.385	6.923	6.474	-	
Armenia, Mercar	5.250	5.600	5.450	=		San Gil (Santander)	6.071	7.143	6.786	-	
Bogotá, D.C., Corabastos	5.200	6.000	5.745	=		Socorro (Santander)	5.714	6.786	6.250	-	
Bucaramanga, Centroabastos	3.600	4.000	3.800	-		Sogamoso (Boyacá)	5.867	6.667	6.283	-	
Cali, Cavasa	4.000	4.400	4.025	+		Tuluá (Valle del Cauca)	4.667	5.333	5.056	-	
Cali, Santa Helena	4.000	4.500	4.167	=		Tunja, Complejo de Servicios del Sur	5.000	6.000	5.448	-	
Cartago (Valle del Cauca)	3.800	4.200	4.000	=		Villavicencio, CAV	4.333	6.333	5.375	-	
Chiquinquirá (Boyacá)	3.467	4.000	3.778	+		Yopal (Casanare)	6.000	6.133	6.067	+	
Cúcuta, Cenabastos	2.800	3.500	3.036	-		Guanábana					
Duitama (Boyacá)	4.000	4.200	4.067	+		Armenia, Mercar	1.900	2.100	2.000	-	
Ipiales (Nariño), Ipiales somos todos	3.200	3.600	3.473	-		Bogotá, D.C., Corabastos	3.000	3.200	3.088	-	
Manizales, Centro Galerías	4.400	5.000	4.700	=		Bucaramanga, Centroabastos	2.300	2.500	2.400	+	
Medellín, Central Mayorista de Antioquia	5.500	6.000	5.908	+		Cali, Cavasa	2.000	2.200	2.119	+	
Medellín, Plaza Minorista "José María Villa"	6.000	6.500	6.050	+		Cartago (Valle del Cauca)	1.700	2.100	1.900	-	
Montería, Mercado del Sur	3.600	4.400	4.000	-		Chiquinquirá (Boyacá)	1.100	1.200	1.167	-	
Neiva, Surabastos	3.750	5.000	4.544	+		Cúcuta, Cenabastos	2.700	3.000	2.948	+	
Pamplona (Norte de Santander)	3.000	3.000	3.000	-		Ibagué, Plaza La 21	1.800	2.300	2.033	+	
Pasto, El Potrerillo	5.000	5.000	5.000	=		Ipiales (Nariño), Ipiales somos todos	2.000	2.240	2.116	+	
Pereira, Mercasa	4.000	4.200	4.083	+		La Unión (Nariño)	3.000	3.000	3.000	-	
San Gil (Santander)	4.000	4.667	4.474	=		Manizales, Centro Galerías	1.500	1.800	1.700	+	
Sincelejo, Nuevo Mercado	3.600	4.000	3.756	+		Medellín, Central Mayorista de Antioquia	2.000	2.500	2.225	+	
Socorro (Santander)	4.000	4.000	4.000	-		Medellín, Plaza Minorista "José María Villa"	2.000	2.600	2.261	+	
Sogamoso (Boyacá)	4.500	5.000	4.725	++		Pamplona (Norte de Santander)	3.500	4.000	3.750	=	
Tunja, Complejo de Servicios del Sur	3.333	3.600	3.415	-		Pasto, El Potrerillo	2.500	2.800	2.567	+	
Ubaté (Cundinamarca)	5.000	5.000	5.000	-		Pereira, La 41	2.000	2.400	2.167	-	
Villavicencio, CAV	4.750	5.625	5.038	+		Pereira, Mercasa	1.400	2.000	1.692	-	
Yopal (Casanare)	3.750	3.875	3.813	+		Popayán, Plaza de mercado del barrio Bolívar	2.200	2.400	2.275	=	
						San Gil (Santander)	3.200	3.200	3.200	=	

BOLETÍN SEMANAL PRECIOS MAYORISTAS

Cuadro 3. Mercados mayoristas. Precios de venta de frutas frescas (continuación)
2019 (13 al 19 de julio)

Productos y mercados	Pesos por kilogramo				Tendencia	Productos y mercados	Pesos por kilogramo				Tendencia
	Mínimo	Máximo	Medio	Precios			Mínimo	Máximo	Medio	Precios	
Guanábana (continuación)						Guayaba pera (continuación)					
Santa Bárbara (Antioquia)	1.000	1.200	1.141		++	Manizales, Centro Galerías	1.000	1.300	1.175		+
Socorro (Santander)	3.500	3.500	3.500		+	Medellín, Central Mayorista de Antioquia	1.100	1.400	1.267		-
Sogamoso (Boyacá)	2.200	2.500	2.363		+	Medellín, Plaza Minorista "José María Villa"	1.400	1.700	1.550		-
Tunja, Complejo de Servicios del Sur	2.200	2.400	2.283		-	Neiva, Surabastos	1.000	1.500	1.275		-
Villavicencio, CAV	3.000	3.500	3.263		+	Palmira (Valle del Cauca)	1.400	1.600	1.475		-
Guayaba agria						Pamplona (Norte de Santander)	2.273	2.500	2.386		=
Armenia, Mercar	2.000	2.200	2.133		=	Pasto, El Potrerillo	1.200	1.500	1.367		-
Cartago (Valle del Cauca)	1.800	2.100	1.967		++	Pereira, La 41	1.200	1.500	1.313		+
Manizales, Centro Galerías	2.000	2.500	2.250		-	Pereira, Mercasa	1.000	1.500	1.267		+
Montería, Mercado del Sur	2.400	2.800	2.547		+	Popayán, Plaza de mercado del barrio Bolívar	1.500	1.600	1.513		+
Pereira, La 41	1.800	2.000	1.950		+	Rionegro (Antioquia)	1.600	1.700	1.633		+
Pereira, Mercasa	1.600	2.200	1.971		+	San Gil (Santander)	2.000	2.000	2.000		=
Sincelejo, Nuevo Mercado	3.000	3.200	3.033		-	Socorro (Santander)	3.333	3.333	3.333		=
Guayaba Atlántico						Sogamoso (Boyacá)	1.818	2.045	1.915		-
Barranquilla, Barranquillita	1.400	1.640	1.529		-	Tuluá (Valle del Cauca)	1.300	1.500	1.375		+
Guayaba común						Tunja, Complejo de Servicios del Sur	1.200	1.909	1.537		-
Barranquilla, Barranquillita	2.080	2.200	2.150		=	Túquerres (Nariño)	1.500	2.000	1.788		+
Cartagena, Bazurto	1.880	2.200	2.060		-	Ubaté (Cundinamarca)	1.500	1.600	1.525		++
Cúcuta, Cenabastos	1.500	1.667	1.604		++	Villavicencio, CAV	1.200	1.400	1.229		-
Montería, Mercado del Sur	2.000	2.400	2.207		+	Guayaba pera valluna					
Santa Marta (Magdalena)	1.522	1.522	1.522		=	Medellín, Central Mayorista de Antioquia	1.600	1.800	1.625		-
Sincelejo, Nuevo Mercado	1.700	1.800	1.764		+	Gulupa					
Valledupar, Mercabastos	2.200	2.400	2.294		-	Bogotá, D.C., Corabastos	1.533	2.000	1.784		+
Guayaba manzana						Ibagué, Plaza La 21	1.440	1.840	1.640		+
Cartago (Valle del Cauca)	1.600	1.700	1.650		=	Medellín, Central Mayorista de Antioquia	1.600	2.000	1.821		+
Manizales, Centro Galerías	2.000	2.200	2.050		=	Neiva, Surabastos	2.560	2.560	2.560		+++
Medellín, Central Mayorista de Antioquia	2.200	2.500	2.340		-	Peñol (Antioquia)	1.000	1.300	1.158		+++
Rionegro (Antioquia)	2.300	2.600	2.446		-	Sonsón (Antioquia)	1.100	1.200	1.175		+++
Guayaba pera						Higo					
Arauca (Arauca)	2.409	2.500	2.470		+	Bogotá, D.C., Corabastos	4.000	5.000	4.583		++
Armenia, Mercar	1.300	1.500	1.378		-	Medellín, Central Mayorista de Antioquia	2.000	3.000	2.460		++
Barranquilla, Barranquillita	2.200	2.500	2.400		+	Sonsón (Antioquia)	900	1.000	925		-
Barranquilla, Granabastos	2.200	2.300	2.233		+	Kiwi					
Bogotá, D.C., Corabastos	1.714	2.357	2.017		-	Bogotá, D.C., Corabastos	5.500	6.500	5.947		+++
Bucaramanga, Centroabastos	1.800	1.800	1.800		=	Bucaramanga, Centroabastos	5.000	5.500	5.250		=
Buenaventura (Valle del Cauca)	1.600	1.800	1.733		+	Cali, Cavasa	5.000	6.000	5.302		+++
Cali, Cavasa	1.200	1.400	1.294		-	Cali, Santa Helena	4.000	4.500	4.333		-
Cali, Santa Helena	1.200	1.300	1.267		-	Chiquinquirá (Boyacá)	5.500	6.000	5.917		+
Cartagena, Bazurto	2.200	2.600	2.450		+	Cúcuta, Cenabastos	6.000	8.000	7.167		+
Cartago (Valle del Cauca)	1.300	1.500	1.400		-	Duitama (Boyacá)	5.400	5.500	5.467		+
Cúcuta, Cenabastos	2.273	2.727	2.481		-	Ibagué, Plaza La 21	4.500	5.000	4.721		-
Duitama (Boyacá)	2.045	2.182	2.091		-	La Unión (Nariño)	5.000	5.500	5.167		=
Ibagué, Plaza La 21	1.400	1.750	1.588		+	Manizales, Centro Galerías	5.000	6.000	5.750		++
Ipiales (Nariño), Ipiales somos todos	1.800	2.000	1.850		+	Medellín, Central Mayorista de Antioquia	5.000	6.000	5.417		+
La Ceja (Antioquia)	1.200	1.300	1.255		+	Neiva, Surabastos	5.000	6.000	5.617		+
La Unión (Nariño)	1.250	1.500	1.375		+	Pamplona (Norte de Santander)	10.000	12.000	11.000		n.d.

Cuadro 3. Mercados mayoristas. Precios de venta de frutas frescas (continuación)
2019 (13 al 19 de julio)

Productos y mercados	Pesos por kilogramo				Tendencia	Productos y mercados	Pesos por kilogramo				Tendencia
	Mínimo	Máximo	Medio	Precios			Mínimo	Máximo	Medio	Precios	
Kiwi (continuación)						Limón común valluno					
Pasto, El Potrerillo	3.333	5.000	4.167		++	Buenaventura (Valle del Cauca)	1.500	1.800	1.617		-
Pereira, La 41	5.000	6.500	5.633		=	Palmira (Valle del Cauca)	1.250	1.250	1.250		-
Pereira, Mercasa	5.000	5.500	5.167		-	Tuluá (Valle del Cauca)	833	1.000	958		+
Popayán, Plaza de mercado del barrio Bolívar	4.500	5.500	4.963		++	Limón mandarino					
San Gil (Santander)	8.000	8.000	8.000		++	Armenia, Mercar	600	700	667		-
Socorro (Santander)	8.000	8.000	8.000		=	Ibagué, Plaza La 21	500	650	577		-
Sogamoso (Boyacá)	5.000	6.000	5.288		+	La Ceja (Antioquia)	300	500	398		+
Tuluá (Valle del Cauca)	5.000	5.600	5.325		+	Medellín, Central Mayorista de Antioquia	600	800	758		-
Tunja, Complejo de Servicios del Sur	5.200	5.800	5.489		+	Medellín, Plaza Minorista "José María Villa"	400	800	611		-
Villavicencio, CAV	5.500	6.000	5.833		+	Peñol (Antioquia)	300	600	475		-
Limón común						Pereira, La 41	600	1.000	808		+
Armenia, Mercar	2.300	2.500	2.400		+	Pereira, Mercasa	700	1.000	881		+
Bogotá, D.C., Corabastos	1.000	2.000	1.524		++	Santa Bárbara (Antioquia)	200	280	231		-
Bucaramanga, Centroabastos	1.000	1.200	1.025		+	Villavicencio, CAV	1.000	1.400	1.142		+
Bucaramanga, Mercados del centro	520	520	520		-	Yopal (Casasare)	1.200	1.300	1.250		-
Cali, Cavasa	1.083	1.167	1.130		+	Limón Tahití					
Cali, Santa Helena	1.000	1.333	1.125		-	Armenia, Mercar	1.000	1.100	1.033		+
Cartagena, Bazurto	1.400	1.560	1.473		+	Barranquilla, Barranquillita	750	917	806		+
Cartago (Valle del Cauca)	1.700	2.000	1.817		+	Bogotá, D.C., Corabastos	857	1.429	1.219		++
Chiquinquirá (Boyacá)	1.571	1.714	1.619		++	Bucaramanga, Centroabastos	400	600	470		-
Cúcuta, Cenabastos	1.000	1.000	1.000		+	Bucaramanga, Mercados del centro	400	400	400		-
Cúcuta, La Nueva Sexta	1.083	1.250	1.208		+++	Cali, Cavasa	800	900	865		+
Florencia (Caquetá)	960	960	960		=	Cali, Santa Helena	900	900	900		-
Ibagué, Plaza La 21	1.429	1.714	1.595		+++	Cartagena, Bazurto	1.000	1.200	1.103		++
Ipiales (Nariño), Ipiales somos todos	1.500	1.500	1.500		+	Cartago (Valle del Cauca)	900	1.000	933		+
La Unión (Nariño)	1.000	1.000	1.000		-	Chiquinquirá (Boyacá)	4.091	4.545	4.242		+
Medellín, Central Mayorista de Antioquia	1.214	2.000	1.596		-	Cúcuta, Cenabastos	818	909	902		-
Medellín, Plaza Minorista "José María Villa"	1.200	1.400	1.314		+	Duitama (Boyacá)	909	1.000	932		-
Montería, Mercado del Sur	1.143	1.386	1.245		-	Manizales, Centro Galerías	700	1.000	850		+
Neiva, Surabastos	1.120	1.440	1.287		+	Medellín, Central Mayorista de Antioquia	800	1.200	935		-
Pamplona (Norte de Santander)	2.000	2.000	2.000		=	Medellín, Plaza Minorista "José María Villa"	1.000	1.300	1.140		-
Pasto, El Potrerillo	875	1.000	938		+	Neiva, Surabastos	800	960	880		-
Pereira, La 41	1.500	1.800	1.600		-	Palmira (Valle del Cauca)	800	900	838		-
Pereira, Mercasa	1.200	1.600	1.363		-	Pamplona (Norte de Santander)	833	1.250	1.007		+
Rionegro (Antioquia)	1.800	2.000	1.950		+	Pasto, El Potrerillo	600	600	600		-
San Gil (Santander)	800	800	800		+	Pereira, La 41	700	1.200	950		-
Santa Marta (Magdalena)	1.600	1.600	1.600		-	Pereira, Mercasa	700	1.000	919		+
Sincelejo, Nuevo Mercado	929	1.429	1.161		-	Rionegro (Antioquia)	1.100	1.400	1.238		+
Socorro (Santander)	600	680	667		++	San Gil (Santander)	400	400	400		-
Tunja, Complejo de Servicios del Sur	1.280	1.360	1.319		+	Santa Bárbara (Antioquia)	450	650	543		+
Valledupar, Mercabastos	1.322	1.542	1.456		-	Socorro (Santander)	400	400	400		=
Valledupar, Mercado Nuevo	1.200	1.200	1.200		=	Sogamoso (Boyacá)	909	1.136	972		+
Villavicencio, CAV	1.000	1.200	1.120		+	Tuluá (Valle del Cauca)	800	900	825		-
Limón común Ciénaga						Tunja, Complejo de Servicios del Sur	818	909	883		-
Barranquilla, Barranquillita	2.063	2.250	2.176		-	Ubaté (Cundinamarca)	1.136	1.182	1.148		++
						Villavicencio, CAV	960	1.200	1.037		-

Cuadro 3. Mercados mayoristas. Precios de venta de frutas frescas (continuación)
2019 (13 al 19 de julio)

Productos y mercados	Pesos por kilogramo				Tendencia	Productos y mercados	Pesos por kilogramo				Tendencia
	Mínimo	Máximo	Medio				Mínimo	Máximo	Medio		
Lulo						Mandarina Arrayana (continuación)					
Arauca (Arauca)	4.150	4.250	4.200	=		Ibagué, Plaza La 21	1.000	1.200	1.130	-	
Armenia, Mercar	3.200	3.300	3.233	=		La Unión (Nariño)	1.000	1.250	1.188	-	
Barranquilla, Barranquillita	3.400	3.600	3.500	=		Neiva, Surabastos	1.364	1.636	1.500	-	
Barranquilla, Granabastos	3.400	3.600	3.489	-		Pasto, El Potrerillo	1.250	1.500	1.375	=	
Bogotá, D.C., Corabastos	2.800	3.000	2.892	-		Popayán, Plaza de mercado del barrio Bolívar	1.280	1.400	1.340	+	
Bucaramanga, Centroabastos	2.800	3.000	2.910	+		Socorro (Santander)	1.000	1.000	1.000	++	
Buenaventura (Valle del Cauca)	3.000	3.400	3.133	-		Sogamoso (Boyacá)	1.364	1.591	1.506	-	
Cali, Cavasa	2.700	2.900	2.775	-		Tuluá (Valle del Cauca)	1.500	1.700	1.575	-	
Cali, Santa Helena	2.600	2.700	2.667	+		Tunja, Complejo de Servicios del Sur	1.364	1.500	1.429	-	
Cartagena, Bazurto	3.800	4.000	3.933	-		Ubaté (Cundinamarca)	1.500	1.500	1.500	-	
Cartago (Valle del Cauca)	2.900	3.000	2.967	=		Villavicencio, CAV	1.400	1.600	1.550	+	
Chiquinquirá (Boyacá)	2.826	3.043	2.920	-		Mandarina común					
Cúcuta, Cenabastos	3.500	4.000	3.573	-		Arauca (Arauca)	2.500	2.636	2.545	-	
Duitama (Boyacá)	2.826	3.043	2.989	-		Barranquilla, Barranquillita	2.167	2.333	2.250	+	
Florencia (Caquetá)	2.720	2.800	2.760	-		Bucaramanga, Centroabastos	1.522	1.957	1.753	-	
Ibagué, Plaza La 21	2.400	2.640	2.510	-		Bucaramanga, Mercados del centro	1.400	1.400	1.400	n.d.	
Ipiales (Nariño), Ipiales somos todos	2.000	2.200	2.050	-		Cartagena, Bazurto	2.591	3.273	2.886	-	
La Unión (Nariño)	2.000	2.000	2.000	=		Cúcuta, Cenabastos	1.800	2.000	1.925	+	
Manizales, Centro Galerías	2.700	2.800	2.750	=		Cúcuta, La Nueva Sexta	1.600	2.000	1.900	++	
Medellín, Central Mayorista de Antioquia	2.200	2.500	2.375	-		Ipiales (Nariño), Ipiales somos todos	1.280	1.360	1.310	+	
Medellín, Plaza Minorista "José María Villa"	2.700	3.200	2.816	+		Montería, Mercado del Sur	1.600	1.880	1.755	-	
Montería, Mercado del Sur	3.500	4.000	3.825	+		Santa Bárbara (Antioquia)	682	818	767	=	
Neiva, Surabastos	2.200	3.000	2.567	-		Tunja, Complejo de Servicios del Sur	1.364	1.591	1.485	-	
Palmira (Valle del Cauca)	3.000	3.200	3.100	-		Túquerres (Nariño)	1.500	1.750	1.621	+	
Pamplona (Norte de Santander)	3.000	3.500	3.083	-		Mandarina Oneco					
Pasto, El Potrerillo	1.739	2.174	1.937	+		Armenia, Mercar	1.400	1.700	1.556	-	
Pereira, La 41	2.600	2.800	2.750	+		Armenia, Retiro	1.000	1.100	1.033	-	
Pereira, Mercasa	2.500	2.800	2.708	-		Cali, Cavasa	1.750	1.800	1.791	+	
Popayán, Plaza de mercado del barrio Bolívar	2.720	2.800	2.740	+		Cali, Santa Helena	1.650	1.750	1.700	+	
San Gil (Santander)	2.600	2.800	2.733	+		Cartago (Valle del Cauca)	2.000	2.600	2.350	-	
Santa Marta (Magdalena)	3.400	3.600	3.480	-		Manizales, Centro Galerías	1.600	1.800	1.700	=	
Sincelejo, Nuevo Mercado	2.800	3.300	3.033	-		Medellín, Central Mayorista de Antioquia	2.000	2.500	2.165	-	
Socorro (Santander)	2.800	2.800	2.800	=		Medellín, Plaza Minorista "José María Villa"	2.400	2.500	2.478	-	
Sogamoso (Boyacá)	2.826	3.043	2.962	-		Pereira, La 41	1.600	2.000	1.900	-	
Tuluá (Valle del Cauca)	2.800	3.000	2.888	-		Pereira, Mercasa	1.300	1.800	1.442	-	
Tunja, Complejo de Servicios del Sur	2.826	3.043	2.909	-		Rionegro (Antioquia)	2.200	2.500	2.417	-	
Valledupar, Mercabastos	3.200	3.600	3.383	-		Santa Bárbara (Antioquia)	925	1.200	1.063	+	
Villavicencio, CAV	2.400	2.800	2.692	-		Mango común					
Yopal (Casanare)	3.600	4.000	3.850	-		Cali, Cavasa	1.200	1.400	1.308	-	
Mandarina Arrayana						Cali, Santa Helena	1.800	1.800	1.800	+	
Bogotá, D.C., Corabastos	1.591	2.045	1.701	-		Medellín, Central Mayorista de Antioquia	1.200	1.400	1.336	-	
Buenaventura (Valle del Cauca)	1.800	2.300	2.117	-		Medellín, Plaza Minorista "José María Villa"	1.500	1.600	1.554	+	
Cali, Cavasa	1.500	1.600	1.556	-		Santa Bárbara (Antioquia)	760	1.000	884	-	
Cali, Santa Helena	1.500	1.600	1.533	-		Tunja, Complejo de Servicios del Sur	1.273	1.364	1.333	+	
Chiquinquirá (Boyacá)	818	1.000	909	-							
Duitama (Boyacá)	1.364	1.591	1.439	=							
Florencia (Caquetá)	1.200	1.280	1.240	-							

Cuadro 3. Mercados mayoristas. Precios de venta de frutas frescas (continuación)
2019 (13 al 19 de julio)

Productos y mercados	Pesos por kilogramo				Tendencia	Productos y mercados	Pesos por kilogramo				Tendencia
	Mínimo	Máximo	Medio				Mínimo	Máximo	Medio		
Mango costeño						Manzana nacional					
Montería, Mercado del Sur	1.080	1.200	1.150	-		Bogotá, D.C., Corabastos	3.750	4.000	3.934	-	
Mango de azúcar						Medellín, Central Mayorista de Antioquia	3.500	3.500	3.500	+	
Barranquilla, Barranquillita	3.200	3.600	3.369	+		Sogamoso (Boyacá)	2.727	2.955	2.841	+	
Bogotá, D.C., Corabastos	3.200	3.600	3.371	+		Tunja, Complejo de Servicios del Sur	2.818	2.955	2.907	+	
Bucaramanga, Centroabastos	2.600	3.000	2.750	++		Manzana roja importada					
La Unión (Nariño)	1.600	1.800	1.650	+		Arauca (Arauca)	4.900	5.100	5.000	=	
Tunja, Complejo de Servicios del Sur	2.182	2.273	2.242	+		Armenia, Mercar	5.000	5.053	5.018	=	
Mango manzano						Barranquilla, Barranquillita	5.158	5.526	5.316	+	
Armenia, Mercar	2.500	2.600	2.550	n.d.		Bogotá, D.C., Corabastos	5.000	5.263	5.169	-	
Buenaventura (Valle del Cauca)	2.600	3.000	2.800	+		Bucaramanga, Centroabastos	4.900	5.000	4.938	+	
Pereira, La 41	2.800	3.000	2.900	n.d.		Buenaventura (Valle del Cauca)	5.000	5.263	5.175	+	
Pereira, Mercasa	2.500	2.800	2.625	-		Cali, Cavasa	4.737	5.000	4.890	+	
Tunja, Complejo de Servicios del Sur	2.136	2.273	2.237	+		Cali, Santa Helena	4.737	5.000	4.912	+	
Mango Tommy						Cartagena, Bazurto	5.263	5.579	5.433	+	
Arauca (Arauca)	2.955	3.500	3.197	-		Cartago (Valle del Cauca)	5.000	5.263	5.132	=	
Armenia, Mercar	2.200	2.300	2.250	n.d.		Chiquinquirá (Boyacá)	5.263	5.789	5.482	+	
Barranquilla, Barranquillita	2.280	2.400	2.360	=		Cúcuta, Cenabastos	4.750	5.000	4.958	+	
Bogotá, D.C., Corabastos	4.545	6.364	5.455	+		Duitama (Boyacá)	5.632	5.789	5.737	+	
Bucaramanga, Centroabastos	3.400	3.800	3.625	-		Florencia (Caquetá)	5.526	5.684	5.605	+	
Cali, Cavasa	3.600	5.200	4.283	=		Ibagué, Plaza La 21	5.263	5.263	5.263	-	
Cali, Santa Helena	4.000	4.200	4.033	-		Ipiales (Nariño), Ipiales somos todos	4.632	4.737	4.678	+	
Cartago (Valle del Cauca)	3.083	3.333	3.208	n.d.		La Unión (Nariño)	4.737	5.000	4.868	+	
Chiquinquirá (Boyacá)	4.091	4.545	4.318	-		Manizales, Centro Galerías	5.000	5.263	5.164	+	
Cúcuta, Cenabastos	2.400	2.400	2.400	+		Medellín, Central Mayorista de Antioquia	5.000	5.526	5.214	-	
Ipiales (Nariño), Ipiales somos todos	3.600	3.800	3.700	=		Montería, Mercado del Sur	5.105	5.632	5.399	+	
La Ceja (Antioquia)	4.000	4.200	4.050	-		Neiva, Surabastos	5.211	5.789	5.482	+	
La Unión (Nariño)	3.200	3.200	3.200	++		Palmira (Valle del Cauca)	4.737	5.000	4.842	-	
Manizales, Centro Galerías	4.500	4.500	4.500	++		Pamplona (Norte de Santander)	5.000	5.250	5.125	=	
Medellín, Central Mayorista de Antioquia	3.800	4.600	4.131	-		Pasto, El Potrerillo	4.474	4.737	4.605	=	
Medellín, Plaza Minorista "José María Villa"	3.300	3.500	3.481	-		Pereira, La 41	4.737	5.263	4.956	-	
Neiva, Surabastos	2.400	2.800	2.600	-		Pereira, Mercasa	4.211	5.263	4.860	+	
Palmira (Valle del Cauca)	4.400	4.800	4.550	++		Popayán, Plaza de mercado del barrio Bolívar	4.632	4.737	4.724	-	
Pasto, El Potrerillo	3.000	3.200	3.100	+		Rionegro (Antioquia)	5.263	6.316	5.746	+	
Pereira, La 41	2.700	3.200	2.850	-		San Gil (Santander)	5.000	5.000	5.000	=	
Pereira, Mercasa	2.400	2.800	2.608	-		Sincelejo, Nuevo Mercado	5.250	5.500	5.292	+	
Popayán, Plaza de mercado del barrio Bolívar	3.200	3.280	3.240	+		Socorro (Santander)	5.000	5.000	5.000	=	
Rionegro (Antioquia)	4.200	5.000	4.554	-		Sogamoso (Boyacá)	5.263	5.789	5.454	+	
Tuluá (Valle del Cauca)	3.800	4.000	3.850	-		Tunja, Complejo de Servicios del Sur	5.000	5.526	5.292	+	
Tunja, Complejo de Servicios del Sur	2.864	3.091	2.990	+		Túquerres (Nariño)	5.000	5.000	5.000	+	
Villavicencio, CAV	3.600	4.400	3.983	+		Valledupar, Mercado Nuevo	5.263	5.526	5.395	=	
Yopal (Casanare)	2.960	3.120	3.040	n.d.		Villavicencio, CAV	5.263	5.789	5.417	-	
Mango Yulima						Yopal (Casanare)	5.789	5.789	5.789	=	
Armenia, Mercar	2.000	2.200	2.100	n.d.		Manzana royal gala importada					
Pereira, La 41	2.300	2.500	2.350	n.d.		Arauca (Arauca)	6.667	6.933	6.756	=	
Pereira, Mercasa	2.200	2.500	2.283	-		Armenia, Mercar	4.737	4.842	4.807	=	
						Bogotá, D.C., Corabastos	4.947	5.789	5.205	+	
						Bucaramanga, Centroabastos	4.750	5.000	4.863	+	
						Cali, Cavasa	4.737	5.000	4.891	-	

BOLETÍN SEMANAL PRECIOS MAYORISTAS

Cuadro 3. Mercados mayoristas. Precios de venta de frutas frescas (continuación)
2019 (13 al 19 de julio)

Productos y mercados	Pesos por kilogramo				Tendencia	Productos y mercados	Pesos por kilogramo				Tendencia
	Mínimo	Máximo	Medio				Mínimo	Máximo	Medio		
Manzana royal gala importada (continuación)						Manzana verde importada (continuación)					
Cali, Santa Helena	4.737	5.000	4.912		+	Medellín, Central Mayorista de Antioquia	5.000	5.789	5.384		+
Cartago (Valle del Cauca)	5.105	5.263	5.184		+	Montería, Mercado del Sur	5.789	6.316	6.105		+
Chiquinquirá (Boyacá)	5.263	5.789	5.526		+	Neiva, Surabastos	5.474	5.895	5.732		+
Cúcuta, Cenabastos	4.750	5.250	5.021		+	Palmira (Valle del Cauca)	5.000	5.263	5.132		=
Duitama (Boyacá)	5.263	5.263	5.263		+	Pamplona (Norte de Santander)	5.750	5.750	5.750		+
Florencia (Caquetá)	5.526	5.737	5.632		+	Pasto, El Potrerillo	5.000	5.263	5.088		=
Ibagué, Plaza La 21	5.263	5.789	5.461		+	Pereira, La 41	5.158	5.526	5.289		+
Ipiales (Nariño), Ipiales somos todos	4.579	4.737	4.655		+	Pereira, Mercasa	4.737	5.526	5.066		+
La Ceja (Antioquia)	4.737	5.000	4.886		-	Popayán, Plaza de mercado del barrio Bolívar	4.737	4.895	4.816		-
Manizales, Centro Galerías	5.263	5.579	5.342		+	Rionegro (Antioquia)	5.263	5.789	5.498		+
Medellín, Central Mayorista de Antioquia	4.737	5.263	5.005		+	San Gil (Santander)	5.500	5.500	5.500		=
Montería, Mercado del Sur	5.526	5.895	5.732		+	Sincedejo, Nuevo Mercado	5.250	5.250	5.250		+
Neiva, Surabastos	5.053	5.684	5.368		+	Socorro (Santander)	5.500	5.500	5.500		+
Palmira (Valle del Cauca)	5.000	5.263	5.066		-	Sogamoso (Boyacá)	5.263	5.789	5.480		+
Pamplona (Norte de Santander)	5.000	5.250	5.125		=	Tuluá (Valle del Cauca)	5.526	5.684	5.605		+
Pasto, El Potrerillo	5.000	5.000	5.000		=	Tunja, Complejo de Servicios del Sur	5.526	6.053	5.819		+
Pereira, La 41	4.737	5.263	5.044		+	Túquerres (Nariño)	5.263	5.789	5.702		+
Pereira, Mercasa	4.211	5.000	4.728		+	Ubaté (Cundinamarca)	5.000	5.250	5.125		-
Popayán, Plaza de mercado del barrio Bolívar	4.737	4.895	4.796		-	Valledupar, Mercado Nuevo	5.263	5.526	5.395		=
Rionegro (Antioquia)	4.842	5.526	5.147		+	Villavicencio, CAV	5.263	5.789	5.669		=
San Gil (Santander)	5.000	5.000	5.000		=	Yopal (Casanare)	5.789	5.789	5.789		=
Socorro (Santander)	5.000	5.000	5.000		=						
Sogamoso (Boyacá)	5.000	5.263	5.171		+	Maracuyá					
Tuluá (Valle del Cauca)	5.158	5.263	5.211		+	Arauca (Arauca)	2.500	3.000	2.667		+
Tunja, Complejo de Servicios del Sur	5.263	5.789	5.468		+	Armenia, Mercar	2.800	3.000	2.878		+
Túquerres (Nariño)	4.737	5.105	4.982		+	Bogotá, D.C., Corabastos	2.700	3.500	3.027		-
Ubaté (Cundinamarca)	5.000	5.250	5.125		-	Bucaramanga, Centroabastos	2.333	2.667	2.492		-
Valledupar, Mercado Nuevo	4.500	5.000	4.750		=	Buenaventura (Valle del Cauca)	2.600	2.800	2.700		+
Villavicencio, CAV	5.263	5.789	5.439		+	Cali, Cavasa	2.800	3.200	3.000		+
						Cali, Santa Helena	2.800	3.000	2.950		+
Manzana verde importada						Cartago (Valle del Cauca)	2.700	3.200	2.950		+
Arauca (Arauca)	7.000	7.333	7.178		=	Chiquinquirá (Boyacá)	2.500	3.000	2.733		+
Armenia, Mercar	5.000	5.105	5.053		=	Cúcuta, Cenabastos	3.000	3.500	3.354		+
Barranquilla, Barranquillita	5.158	5.474	5.327		-	Duitama (Boyacá)	2.500	2.800	2.600		-
Bogotá, D.C., Corabastos	5.526	6.316	5.762		+	Ibagué, Plaza La 21	2.240	2.400	2.340		+
Bucaramanga, Centroabastos	4.900	5.750	5.344		+	La Ceja (Antioquia)	2.500	2.700	2.600		+
Buenaventura (Valle del Cauca)	5.263	5.263	5.263		=	Manizales, Centro Galerías	2.200	2.600	2.388		-
Cali, Cavasa	5.000	5.526	5.225		+	Medellín, Plaza Minorista "José María Villa"	2.200	2.500	2.383		-
Cali, Santa Helena	4.737	5.000	4.912		-	Montería, Mercado del Sur	1.800	2.167	1.967		-
Cartagena, Bazaruto	5.263	5.526	5.415		+	Palmira (Valle del Cauca)	2.000	2.200	2.025		+
Cartago (Valle del Cauca)	5.158	5.263	5.211		=	Pamplona (Norte de Santander)	3.000	3.500	3.083		=
Chiquinquirá (Boyacá)	5.526	5.789	5.658		-	Pasto, El Potrerillo	2.167	2.333	2.256		+
Cúcuta, Cenabastos	4.750	5.500	5.250		+	Pereira, La 41	2.800	2.800	2.800		=
Duitama (Boyacá)	5.526	5.789	5.649		+	Pereira, Mercasa	2.500	3.000	2.781		-
Florencia (Caquetá)	5.789	5.895	5.842		-	Popayán, Plaza de mercado del barrio Bolívar	2.600	2.800	2.775		+
Ibagué, Plaza La 21	5.526	6.053	5.776		+	Rionegro (Antioquia)	2.500	2.800	2.633		+
Ipiales (Nariño), Ipiales somos todos	4.737	5.000	4.868		-	San Gil (Santander)	2.200	2.667	2.541		++
La Ceja (Antioquia)	4.737	5.053	4.931		+	Socorro (Santander)	2.333	2.333	2.333		++
La Unión (Nariño)	4.737	5.000	4.868		=						
Manizales, Centro Galerías	5.263	5.579	5.401		+						

Cuadro 3. Mercados mayoristas. Precios de venta de frutas frescas (continuación)
2019 (13 al 19 de julio)

Productos y mercados	Pesos por kilogramo				Tendencia	Productos y mercados	Pesos por kilogramo				Tendencia
	Mínimo	Máximo	Medio				Mínimo	Máximo	Medio		
Maracuyá (continuación)						Melón Cantalup (continuación)					
Sogamoso (Boyacá)	2.500	3.000	2.800		+	Tunja, Complejo de Servicios del Sur	2.364	2.636	2.477		+
Sonsón (Antioquia)	1.700	1.800	1.775		-	Valledupar, Mercado Nuevo	1.200	1.800	1.500		n.d.
Tuluá (Valle del Cauca)	2.900	3.000	2.975		+++	Villavicencio, CAV	2.600	4.000	3.329		-
Tunja, Complejo de Servicios del Sur	2.500	3.000	2.775		++						
Túquerres (Nariño)	2.000	2.333	2.139		-	Mora de Castilla					
Ubaté (Cundinamarca)	3.200	3.300	3.275		+	Arauca (Arauca)	3.400	3.600	3.467		+
Villavicencio, CAV	2.200	2.600	2.313		-	Armenia, Mercar	3.200	3.600	3.356		-
Yopal (Casanare)	2.100	2.200	2.150		+	Barranquilla, Barranquillita	2.720	4.000	3.230		-
						Barranquilla, Granabastos	2.720	3.600	3.163		-
Maracuyá antioqueño						Bogotá, D.C., Corabastos	2.462	3.077	2.715		-
Medellín, Central Mayorista de Antioquia	1.900	2.300	2.098		-	Bucaramanga, Centroabastos	2.000	2.400	2.265		-
Montería, Mercado del Sur	1.800	2.200	2.000		-	Buenaventura (Valle del Cauca)	3.300	3.600	3.500		+
Sincelejo, Nuevo Mercado	2.200	2.600	2.336		-	Cali, Cavasa	2.800	3.040	2.870		-
						Cali, Santa Helena	2.400	2.640	2.493		-
Maracuyá huilense						Cartagena, Bazurto	2.400	3.040	2.800		+
Florencia (Caquetá)	2.000	2.160	2.080		+	Cartago (Valle del Cauca)	2.600	3.200	2.867		-
Neiva, Surabastos	2.000	2.560	2.247		++	Chiquinquirá (Boyacá)	1.500	1.800	1.683		-
						Cúcuta, Cenabastos	1.833	2.500	2.123		-
Maracuyá santandereano						Duitama (Boyacá)	2.500	2.500	2.500		+
Barranquilla, Barranquillita	3.000	3.333	3.207		-	Ibagué, Plaza La 21	2.400	3.000	2.750		-
Cartagena, Bazurto	3.333	3.600	3.467		+++	Ipiales (Nariño), Ipiales somos todos	1.875	2.750	2.198		-
Santa Marta (Magdalena)	3.000	3.333	3.267		+	La Unión (Nariño)	1.600	2.000	1.800		=
Valledupar, Mercabastos	2.667	3.000	2.861		+	Manizales, Centro Galerías	2.500	3.000	2.825		+
						Marinilla (Antioquia)	1.800	2.000	1.908		-
Maracuyá valluno						Medellín, Central Mayorista de Antioquia	1.800	3.200	2.545		+++
Barranquilla, Barranquillita	4.000	4.600	4.244		++	Montería, Mercado del Sur	2.333	3.000	2.750		+++
Barranquilla, Granabastos	3.100	3.500	3.333		+	Neiva, Surabastos	1.920	2.640	2.307		+++
Cartagena, Bazurto	3.500	4.300	3.825		+	Palmira (Valle del Cauca)	2.400	2.800	2.650		-
Medellín, Central Mayorista de Antioquia	3.600	3.700	3.673		=	Pamplona (Norte de Santander)	1.440	2.000	1.667		-
						Pasto, El Potrerillo	2.500	3.125	2.802		+
Melón Cantalup						Pereira, La 41	2.500	3.000	2.800		++
Arauca (Arauca)	3.000	4.000	3.467		-	Pereira, Mercasa	2.200	2.800	2.411		+++
Armenia, Mercar	2.800	3.200	2.956		-	Popayán, Plaza de mercado del barrio Bolívar	2.560	3.360	2.900		++
Bogotá, D.C., Corabastos	2.400	3.200	2.678		-	Rionegro (Antioquia)	2.500	2.600	2.508		+
Bucaramanga, Centroabastos	2.300	2.500	2.400		+	San Gil (Santander)	2.000	2.300	2.156		-
Cali, Cavasa	2.600	2.800	2.744		-	San Vicente (Antioquia)	1.800	2.000	1.875		+
Cali, Santa Helena	3.000	3.200	3.033		=	Santa Marta (Magdalena)	2.640	2.800	2.768		-
Cartago (Valle del Cauca)	3.300	3.500	3.400		++	Sincelejo, Nuevo Mercado	2.800	4.400	3.589		+++
Chiquinquirá (Boyacá)	2.500	2.727	2.689		-	Socorro (Santander)	2.300	2.300	2.300		-
Cúcuta, Cenabastos	2.600	3.000	2.725		-	Sogamoso (Boyacá)	2.400	3.000	2.538		+
Duitama (Boyacá)	2.182	2.273	2.242		+	Tuluá (Valle del Cauca)	2.800	3.200	3.000		n.d.
Ibagué, Plaza La 21	2.300	2.800	2.550		-	Tunja, Complejo de Servicios del Sur	2.000	2.500	2.261		-
Manizales, Centro Galerías	3.500	3.500	3.500		=	Ubaté (Cundinamarca)	3.375	3.625	3.500		+
Medellín, Central Mayorista de Antioquia	3.200	4.000	3.592		-	Valledupar, Mercabastos	3.000	4.000	3.483		-
Neiva, Surabastos	2.500	2.800	2.575		-	Villavicencio, CAV	2.800	3.333	3.083		+
Palmira (Valle del Cauca)	3.000	3.500	3.300		+	Yopal (Casanare)	3.000	3.375	3.188		-
Pamplona (Norte de Santander)	2.000	3.000	2.583		-						
Pasto, El Potrerillo	2.800	3.200	3.033		-	Naranja común					
Pereira, Mercasa	3.500	3.800	3.617		-	Arauca (Arauca)	1.087	1.196	1.123		+
San Gil (Santander)	2.000	2.200	2.067		-	Barranquilla, Barranquillita	1.080	1.120	1.100		-
Socorro (Santander)	2.000	2.000	2.000		=						

BOLETÍN SEMANAL PRECIOS MAYORISTAS

Cuadro 3. Mercados mayoristas. Precios de venta de frutas frescas (continuación)
2019 (13 al 19 de julio)

Productos y mercados	Pesos por kilogramo				Tendencia	Productos y mercados	Pesos por kilogramo				Tendencia
	Mínimo	Máximo	Medio				Mínimo	Máximo	Medio		
Naranja común (continuación)						Naranja Valencia (continuación)					
Chiquinquirá (Boyacá)	467	500	478	-		Tunja, Complejo de Servicios del Sur	900	1.000	944	+	
Cúcuta, Cenabastos	833	1.067	909	-		Túquerres (Nariño)	875	1.000	929	-	
Cúcuta, La Nueva Sexta	833	1.100	906	-		Valledupar, Mercabastos	1.136	1.273	1.148	-	
Montería, Mercado del Sur	880	920	890	+++		Valledupar, Mercado Nuevo	960	1.000	982	-	
Neiva, Surabastos	400	400	400	+		Villavicencio, CAV	760	880	818	-	
Pamplona (Norte de Santander)	600	800	678	-		Yopal (Casanare)	960	1.000	980	=	
San Gil (Santander)	700	700	700	-		Papaya hawaiana					
Santa Bárbara (Antioquia)	400	550	469	-		Medellín, Central Mayorista de Antioquia	2.321	2.500	2.449	+	
Socorro (Antioquia)	600	800	700	-		Papaya Maradol					
Sonsón (Antioquia)	460	500	490	=		Arauca (Arauca)	2.000	2.200	2.133	=	
Tunja, Complejo de Servicios del Sur	633	667	648	+		Armenia, Mercar	1.400	1.500	1.467	=	
Ubaté (Cundinamarca)	760	800	790	+		Bogotá, D.C., Corabastos	2.111	2.556	2.286	++	
Naranja Sweet						Bucaramanga, Centroabastos	1.400	1.600	1.500	+	
Armenia, Mercar	800	900	844	-		Buenaventura (Valle del Cauca)	2.000	2.200	2.067	+	
Armenia, Retiro	720	800	744	-		Cali, Cavasa	1.800	2.300	2.075	+	
Bogotá, D.C., Corabastos	1.100	1.250	1.175	+		Cali, Santa Helena	1.700	1.800	1.783	=	
Cali, Cavasa	800	900	865	-		Cartagena, Bazurto	1.875	2.125	1.938	=	
Cali, Santa Helena	800	900	853	-		Cartago (Valle del Cauca)	1.900	2.200	2.017	+	
Cartago (Valle del Cauca)	900	940	917	-		Chiquinquirá (Boyacá)	1.500	1.667	1.620	++	
Ibagué, Plaza La 21	1.000	1.000	1.000	+		Cúcuta, Cenabastos	1.500	1.600	1.579	+	
Neiva, Surabastos	900	1.050	960	-		Duitama (Boyacá)	1.389	1.389	1.389	-	
Pasto, El Potrerillo	800	900	850	=		Ibagué, Plaza La 21	1.500	1.800	1.650	-	
Pereira, La 41	800	1.200	975	-		Ipiales (Nariño), Ipiales somos todos	2.500	2.700	2.583	+	
Pereira, Mercasa	700	1.000	833	-		La Ceja (Antioquia)	2.600	2.800	2.678	+	
Popayán, Plaza de mercado del barrio	760	800	790	-		La Unión (Nariño)	2.000	2.000	2.000	=	
Bolívar						Manizales, Centro Galerías	1.800	2.000	1.913	+	
Tuluá (Valle del Cauca)	1.000	1.000	1.000	-		Medellín, Central Mayorista de Antioquia	2.600	3.000	2.777	++	
Naranja Valencia						Medellín, Plaza Minorista "José María Villa"	1.600	1.600	1.600	++	
Barranquilla, Barranquillita	1.200	1.200	1.200	=		Neiva, Surabastos	1.700	2.000	1.810	+	
Bogotá, D.C., Corabastos	1.100	1.250	1.175	+		Palmira (Valle del Cauca)	1.800	2.000	1.938	++	
Bucaramanga, Centroabastos	600	880	750	-		Pamplona (Norte de Santander)	2.000	2.000	2.000	=	
Bucaramanga, Mercados del centro	640	640	640	-		Pasto, El Potrerillo	2.000	2.200	2.100	-	
Buenaventura (Valle del Cauca)	1.280	1.280	1.280	=		Pereira, La 41	2.200	2.300	2.238	+	
Cartagena, Bazurto	900	950	908	+		Pereira, Mercasa	1.800	2.200	2.038	+	
Cartago (Valle del Cauca)	680	740	713	-		Popayán, Plaza de mercado del barrio	1.800	2.000	1.850	+	
Duitama (Boyacá)	1.300	1.300	1.300	+		Bolívar					
Florencia (Caquetá)	960	1.000	980	+++		Rionegro (Antioquia)	2.500	3.200	2.892	++	
Ipiales (Nariño), Ipiales somos todos	875	1.000	953	-		San Gil (Santander)	1.100	1.250	1.200	+	
La Ceja (Antioquia)	1.200	1.350	1.271	+		Socorro (Santander)	1.250	1.250	1.250	=	
Manizales, Centro Galerías	600	800	683	=		Sogamoso (Boyacá)	1.556	1.944	1.701	++	
Medellín, Central Mayorista de Antioquia	1.100	1.300	1.200	-		Tuluá (Valle del Cauca)	1.800	2.000	1.850	+	
Medellín, Plaza Minorista "José María Villa"	1.200	1.300	1.251	-		Tunja, Complejo de Servicios del Sur	1.222	1.944	1.579	+++	
Montería, Mercado del Sur	900	960	932	+		Ubaté (Cundinamarca)	1.833	1.944	1.861	+	
Pasto, El Potrerillo	800	900	850	n.d.		Valledupar, Mercado Nuevo	1.000	1.100	1.083	-	
Pereira, Mercasa	700	1.000	808	-		Villavicencio, CAV	1.100	1.400	1.256	++	
Rionegro (Antioquia)	1.200	1.600	1.333	-		Papaya melona					
Sincelejo, Nuevo Mercado	1.000	1.050	1.033	-		Bucaramanga, Centroabastos	1.200	1.400	1.300	+	
Sogamoso (Boyacá)	1.300	1.400	1.365	-		Medellín, Central Mayorista de Antioquia	1.300	1.700	1.531	++	

Cuadro 3. Mercados mayoristas. Precios de venta de frutas frescas (continuación)
2019 (13 al 19 de julio)

Productos y mercados	Pesos por kilogramo				Tendencia	Productos y mercados	Pesos por kilogramo				Tendencia
	Mínimo	Máximo	Medio				Mínimo	Máximo	Medio		
Papaya redonda						Pera importada					
Bucaramanga, Centroabastos	1.000	1.250	1.125		++	Armenia, Mercar	4.250	4.500	4.333		=
Medellín, Central Mayorista de Antioquia	1.500	1.700	1.633		+	Bogotá, D.C., Corabastos	4.500	4.900	4.675		-
Papaya tainung						Bucaramanga, Centroabastos	4.500	4.750	4.638		+
Barranquilla, Barranquillita	1.400	1.600	1.500		-	Buenaventura (Valle del Cauca)	5.000	5.263	5.175		-
Bogotá, D.C., Corabastos	2.800	3.000	2.898		++	Cali, Cavasa	5.263	5.526	5.318		+
Cartagena, Bazurto	1.600	1.800	1.683		-	Cali, Santa Helena	4.737	5.000	4.798		=
Florencia (Caquetá)	1.200	1.200	1.200		+	Cartagena, Bazurto	5.158	5.368	5.310		=
Medellín, Central Mayorista de Antioquia	1.600	1.700	1.660		+	Cartago (Valle del Cauca)	5.158	5.263	5.211		-
Medellín, Plaza Minorista "José María Villa"	1.300	1.600	1.452		+	Chiquinquirá (Boyacá)	5.263	6.316	5.702		+
Montería, Mercado del Sur	1.120	1.200	1.180		+	Cúcuta, Cenabastos	4.750	5.250	4.938		+
Santa Marta (Magdalena)	1.000	1.000	1.000		=	Duitama (Boyacá)	5.000	5.263	5.175		+
Sincelejo, Nuevo Mercado	1.333	1.333	1.333		+	Florencia (Caquetá)	5.474	5.579	5.526		-
Villavicencio, CAV	1.200	1.600	1.360		++	Ibagué, Plaza La 21	4.474	5.263	4.886		+
Patilla						Ipiales (Nariño), Ipiales somos todos	4.368	4.737	4.544		+
Armenia, Mercar	900	1.000	933		+	La Unión (Nariño)	4.737	4.737	4.737		-
Barranquilla, Barranquillita	800	950	850		-	Manizales, Centro Galerías	5.000	5.250	5.063		+
Bogotá, D.C., Corabastos	1.000	1.100	1.044		+	Medellín, Central Mayorista de Antioquia	3.947	4.737	4.572		-
Bucaramanga, Centroabastos	850	900	875		-	Montería, Mercado del Sur	5.263	5.632	5.421		-
Cali, Cavasa	1.000	1.100	1.067		=	Neiva, Surabastos	5.111	5.833	5.565		-
Cali, Santa Helena	900	1.000	950		=	Palmira (Valle del Cauca)	5.000	5.263	5.132		=
Cartagena, Bazurto	700	800	742		-	Pamplona (Norte de Santander)	6.000	6.000	6.000		+
Cartago (Valle del Cauca)	1.000	1.200	1.083		-	Pasto, El Potrerillo	5.000	5.000	5.000		=
Cúcuta, Cenabastos	900	1.000	983		-	Pereira, La 41	4.650	5.000	4.817		+
Medellín, Central Mayorista de Antioquia	700	900	835		+	Pereira, Mercasa	4.500	4.900	4.717		+
Medellín, Plaza Minorista "José María Villa"	800	1.000	948		+	Popayán, Plaza de mercado del barrio Bolívar	5.000	5.263	5.132		-
Montería, Mercado del Sur	650	700	683		-	Rionegro (Antioquia)	4.737	5.526	5.013		+
Palmira (Valle del Cauca)	1.100	1.200	1.133		-	San Gil (Santander)	5.000	5.000	5.000		=
Pasto, El Potrerillo	1.000	1.300	1.122		-	Sincelejo, Nuevo Mercado	4.750	4.750	4.750		=
Pereira, La 41	1.100	1.100	1.100		=	Socorro (Santander)	5.000	5.000	5.000		=
Popayán, Plaza de mercado del barrio Bolívar	1.100	1.200	1.150		-	Sogamoso (Boyacá)	4.737	5.000	4.914		+
Rionegro (Antioquia)	900	1.200	1.050		+	Tuluá (Valle del Cauca)	5.263	5.368	5.316		+
San Gil (Santander)	900	1.000	933		+	Tunja, Complejo de Servicios del Sur	5.000	5.263	5.146		-
Santa Marta (Magdalena)	1.200	1.300	1.253		+	Valledupar, Mercado Nuevo	4.500	5.250	4.875		=
Sincelejo, Nuevo Mercado	700	700	700		=	Villavicencio, CAV	5.000	5.500	5.199		+
Socorro (Santander)	1.000	1.000	1.000		=	Yopal (Casanare)	5.500	5.500	5.500		=
Tuluá (Valle del Cauca)	1.200	1.300	1.233		=	Pera nacional					
Valledupar, Mercado Nuevo	750	850	800		-	Bogotá, D.C., Corabastos	1.522	1.739	1.615		+
Villavicencio, CAV	1.000	1.000	1.000		=	Bucaramanga, Centroabastos	1.400	1.440	1.420		+
Patilla baby						Chiquinquirá (Boyacá)	1.435	1.522	1.507		-
Bogotá, D.C., Corabastos	2.000	2.500	2.327		++	Medellín, Central Mayorista de Antioquia	1.583	1.833	1.719		+
Bucaramanga, Centroabastos	2.500	2.625	2.583		+	San Gil (Santander)	1.600	1.800	1.644		+
Medellín, Central Mayorista de Antioquia	2.800	3.500	3.306		-	Socorro (Santander)	1.600	1.600	1.600		++
						Sogamoso (Boyacá)	1.522	1.739	1.582		+
						Tunja, Complejo de Servicios del Sur	1.217	1.304	1.248		-

BOLETÍN SEMANAL PRECIOS MAYORISTAS

Cuadro 3. Mercados mayoristas. Precios de venta de frutas frescas (continuación)
2019 (13 al 19 de julio)

Productos y mercados	Pesos por kilogramo				Tendencia	Productos y mercados	Pesos por kilogramo				Tendencia
	Mínimo	Máximo	Medio				Mínimo	Máximo	Medio		
Piña gold						Piña perolera (continuación)					
Armenia, Mercar	1.000	1.100	1.033	-		Medellín, Central Mayorista de Antioquia	1.400	1.500	1.445	+	
Bogotá, D.C., Corabastos	1.545	1.636	1.604	-		Montería, Mercado del Sur	880	1.200	980	-	
Bucaramanga, Centroabastos	1.200	1.300	1.250	=		Neiva, Surabastos	1.429	1.607	1.548	+	
Buenaventura (Valle del Cauca)	1.500	1.600	1.533	=		Pamplona (Norte de Santander)	1.333	1.500	1.417	+	
Cali, Cavasa	1.200	1.400	1.265	=		San Gil (Santander)	1.000	1.000	1.000	+	
Cali, Santa Helena	1.000	1.100	1.033	=		Santa Marta (Magdalena)	1.520	1.600	1.560	+	
Cartagena, Bazurto	2.300	2.500	2.400	-		Sincelejo, Nuevo Mercado	1.200	1.200	1.200	-	
Cartago (Valle del Cauca)	1.400	1.600	1.500	-		Socorro (Santander)	1.000	1.000	1.000	+++	
Chiquinquirá (Boyacá)	1.636	1.818	1.727	-		Sogamoso (Boyacá)	1.100	1.167	1.150	+	
Cúcuta, Cenabastos	1.400	1.600	1.554	+		Tunja, Complejo de Servicios del Sur	1.100	1.267	1.200	+	
Duitama (Boyacá)	1.400	1.500	1.450	-		Valledupar, Mercabastos	1.400	1.600	1.417	-	
Ibagué, Plaza La 21	1.200	1.500	1.417	+		Pitahaya					
Ipiales (Nariño), Ipiales somos todos	1.417	1.500	1.491	-		Arauca (Arauca)	6.400	6.500	6.467	=	
La Unión (Nariño)	2.000	2.000	2.000	++		Bogotá, D.C., Corabastos	4.500	5.000	4.700	+	
Manizales, Centro Galerías	1.200	1.400	1.275	-		Bucaramanga, Centroabastos	4.000	5.000	4.500	=	
Medellín, Central Mayorista de Antioquia	1.300	1.600	1.440	+		Cúcuta, Cenabastos	4.000	5.000	4.583	-	
Medellín, Plaza Minorista "José María Villa"	800	1.300	1.018	-		Ibagué, Plaza La 21	2.500	3.500	3.021	+	
Montería, Mercado del Sur	1.200	1.300	1.225	=		Medellín, Central Mayorista de Antioquia	3.800	4.500	4.158	-	
Neiva, Surabastos	1.400	1.600	1.510	-		Neiva, Surabastos	4.000	4.500	4.208	-	
Palmira (Valle del Cauca)	1.200	1.300	1.238	+		Sogamoso (Boyacá)	4.000	4.500	4.333	+	
Pasto, El Potrerillo	1.000	1.200	1.083	-		Tunja, Complejo de Servicios del Sur	4.000	4.200	4.111	+	
Pereira, La 41	1.500	1.700	1.617	-		Villavicencio, CAV	5.000	6.000	5.708	-	
Pereira, Mercasa	1.200	1.500	1.392	-		Tangelo					
Rionegro (Antioquia)	1.500	1.700	1.617	-		Bogotá, D.C., Corabastos	1.800	2.200	1.978	+	
Santa Marta (Magdalena)	1.800	1.800	1.800	=		Bucaramanga, Centroabastos	1.400	1.600	1.500	-	
Sogamoso (Boyacá)	1.300	1.500	1.388	-		Cartago (Valle del Cauca)	1.700	2.000	1.817	-	
Tuluá (Valle del Cauca)	1.200	1.400	1.300	+		Manizales, Centro Galerías	1.400	1.500	1.450	=	
Tunja, Complejo de Servicios del Sur	1.300	1.500	1.422	+		Medellín, Central Mayorista de Antioquia	2.400	2.700	2.502	-	
Ubaté (Cundinamarca)	1.818	2.000	1.932	+		Pereira, Mercasa	1.400	1.800	1.650	-	
Piña manzana						Rionegro (Antioquia)	2.200	2.600	2.325	+	
Cali, Santa Helena	800	900	850	+		Tunja, Complejo de Servicios del Sur	1.520	1.600	1.569	+	
La Ceja (Antioquia)	1.750	1.800	1.775	+		Ubaté (Cundinamarca)	1.950	2.000	1.975	+	
Manizales, Centro Galerías	1.200	1.200	1.200	-		Villavicencio, CAV	1.400	1.800	1.586	+++	
Medellín, Central Mayorista de Antioquia	1.400	1.400	1.400	-		Tomate de árbol					
Popayán, Plaza de mercado del barrio Bolívar	1.000	1.100	1.067	=		Arauca (Arauca)	3.091	3.182	3.152	+	
Piña perolera						Armenia, Mercar	2.600	2.800	2.707	-	
Barranquilla, Barranquillita	1.520	1.680	1.600	=		Barranquilla, Barranquillita	2.400	2.700	2.533	-	
Barranquilla, Granabastos	1.360	1.440	1.404	+		Barranquilla, Granabastos	2.500	2.700	2.617	-	
Bogotá, D.C., Corabastos	844	1.250	1.016	+		Bogotá, D.C., Corabastos	2.200	2.800	2.413	+	
Bucaramanga, Centroabastos	867	933	900	=		Bucaramanga, Centroabastos	2.400	2.600	2.440	-	
Cartagena, Bazurto	1.480	1.720	1.587	+		Buenaventura (Valle del Cauca)	3.000	3.000	3.000	=	
Chiquinquirá (Boyacá)	1.000	1.133	1.067	n.d.		Cali, Cavasa	2.000	2.600	2.333	-	
Cúcuta, Cenabastos	1.000	1.333	1.140	+		Cali, Santa Helena	2.300	2.400	2.367	-	
Cúcuta, La Nueva Sexta	1.000	1.000	1.000	n.d.		Cartagena, Bazurto	2.700	3.000	2.922	+	
Duitama (Boyacá)	1.133	1.167	1.156	+		Cartago (Valle del Cauca)	2.500	2.800	2.633	+	
						Chiquinquirá (Boyacá)	2.174	2.391	2.268	+	
						Cúcuta, Cenabastos	2.800	3.000	2.825	-	

Cuadro 3. Mercados mayoristas. Precios de venta de frutas frescas (continuación)
2019 (13 al 19 de julio)

Productos y mercados	Pesos por kilogramo				Tendencia	Productos y mercados	Pesos por kilogramo				Tendencia
	Mínimo	Máximo	Medio				Mínimo	Máximo	Medio		
Tomate de árbol (continuación)						Uva importada (continuación)					
Duitama (Boyacá)	2.609	2.826	2.750		+	Cartagena, Bazurto	7.444	8.000	7.728		-
El Santuario (Antioquia)	1.700	1.800	1.750		-	Cúcuta, Cenabastos	10.625	10.625	10.625		+
Florencia (Caquetá)	2.400	2.640	2.520		-	Medellín, Central Mayorista de Antioquia	9.375	11.250	10.260		+
Ibagué, Plaza La 21	2.320	2.640	2.463		+	Palmira (Valle del Cauca)	9.375	10.000	9.792		+
Ipiales (Nariño), Ipiales somos todos	1.333	1.433	1.385		-	San Gil (Santander)	10.000	10.000	10.000		=
La Ceja (Antioquia)	1.750	1.900	1.832		+	Socorro (Santander)	10.000	11.250	10.833		+
La Unión (Antioquia)	1.600	1.800	1.713		=	Tunja, Complejo de Servicios del Sur	10.000	10.625	10.250		+
La Unión (Nariño)	1.500	1.667	1.583		=	Valledupar, Mercado Nuevo	8.500	8.750	8.625		=
Manizales, Centro Galerías	2.200	2.400	2.260		+	Villavicencio, CAV	10.625	10.625	10.625		+
Marinilla (Antioquia)	1.750	2.000	1.929		+						
Medellín, Central Mayorista de Antioquia	2.000	2.400	2.165		-	Uva Isabela					
Medellín, Plaza Minorista "José María Villa"	2.100	2.600	2.341		-	Arauca (Arauca)	2.800	3.040	2.933		+
Montería, Mercado del Sur	2.200	2.400	2.300		-	Armenia, Mercar	2.907	2.996	2.937		=
Neiva, Surabastos	2.200	2.600	2.423		+	Bogotá, D.C., Corabastos	2.720	3.040	2.872		+
Palmira (Valle del Cauca)	2.700	3.200	2.900		+	Bucaramanga, Centroabastos	2.400	2.560	2.520		+
Pamplona (Norte de Santander)	2.500	2.500	2.500		+	Cali, Cavasa	2.400	2.640	2.547		+++
Pasto, El Potrerillo	1.400	1.600	1.500		+	Cali, Santa Helena	1.920	2.080	2.000		+
Peñol (Antioquia)	1.700	2.000	1.858		+	Chiquinquirá (Boyacá)	2.800	3.200	3.017		+
Pereira, La 41	2.300	2.700	2.442		-	Cúcuta, Cenabastos	3.000	3.600	3.283		+
Pereira, Mercasa	2.000	2.800	2.383		-	Duitama (Boyacá)	2.000	2.400	2.187		-
Popayán, Plaza de mercado del barrio Bolívar	1.600	1.760	1.650		+	Ibagué, Plaza La 21	2.400	2.800	2.660		++
Rionegro (Antioquia)	1.600	2.200	1.942		+	Ipiales (Nariño), Ipiales somos todos	2.400	2.560	2.436		++
San Gil (Santander)	2.400	2.600	2.533		=	La Unión (Nariño)	2.800	3.040	2.920		+
San Vicente (Antioquia)	1.600	1.800	1.700		-	Medellín, Central Mayorista de Antioquia	3.000	3.600	3.250		++
Santa Marta (Magdalena)	2.600	2.800	2.640		+	Neiva, Surabastos	2.500	2.500	2.500		+++
Sincelejo, Nuevo Mercado	2.160	2.400	2.327		-	Palmira (Valle del Cauca)	1.840	2.080	1.950		+
Socorro (Santander)	2.400	2.400	2.400		-	Pamplona (Norte de Santander)	3.000	4.000	3.500		-
Sogamoso (Boyacá)	2.609	2.826	2.739		+	Pasto, El Potrerillo	2.400	2.800	2.667		+++
Sonsón (Antioquia)	1.700	1.800	1.775		+	Popayán, Plaza de mercado del barrio Bolívar	2.400	2.560	2.440		++
Tuluá (Valle del Cauca)	2.500	2.700	2.600		+	Rionegro (Antioquia)	3.400	3.600	3.450		+
Tunja, Complejo de Servicios del Sur	2.478	2.826	2.645		-	San Gil (Santander)	3.040	3.200	3.147		=
Túquerres (Nariño)	1.500	1.500	1.500		++	Sincelejo, Nuevo Mercado	3.000	3.333	3.125		+
Valledupar, Mercabastos	2.520	2.800	2.670		-	Socorro (Santander)	3.200	3.200	3.200		+
Villavicencio, CAV	2.600	2.800	2.750		+	Sogamoso (Boyacá)	2.640	2.800	2.740		++
Yopal (Casanare)	2.600	2.800	2.700		-	Tuluá (Valle del Cauca)	2.400	2.400	2.400		++
						Tunja, Complejo de Servicios del Sur	2.640	2.880	2.773		++
						Túquerres (Nariño)	2.720	2.800	2.767		+++
						Ubaté (Cundinamarca)	3.400	3.400	3.400		=
						Villavicencio, CAV	3.200	3.600	3.503		+
						Yopal (Casanare)	2.880	3.200	3.040		n.d.
Uchuva con cáscara						Uva red globe nacional					
Bucaramanga, Centroabastos	2.000	3.000	2.200		-	Armenia, Mercar	4.400	5.200	4.738		+
Cúcuta, Cenabastos	2.000	2.500	2.146		+	Bogotá, D.C., Corabastos	4.545	6.111	5.344		+
Ibagué, Plaza La 21	1.280	1.760	1.573		-	Bucaramanga, Centroabastos	5.556	6.111	5.764		+
Medellín, Central Mayorista de Antioquia	2.800	3.000	2.979		-	Cali, Cavasa	5.000	6.111	5.576		+++
San Gil (Santander)	2.500	2.500	2.500		n.d.	Cali, Santa Helena	4.000	4.267	4.089		+
Socorro (Santander)	3.500	3.500	3.500		=	Cartago (Valle del Cauca)	5.500	6.000	5.783		+
						Ibagué, Plaza La 21	5.200	5.600	5.397		+
						Manizales, Centro Galerías	4.000	4.800	4.560		+

Cuadro 3. Mercados mayoristas. Precios de venta de frutas frescas (conclusión)
2019 (13 al 19 de julio)

Productos y mercados	Pesos por kilogramo				Tendencia	Productos y mercados	Pesos por kilogramo				Tendencia
	Mínimo	Máximo	Medio	Precios			Mínimo	Máximo	Medio	Precios	
Uva red globe nacional (continuación)						Uva roja (continuación)					
Medellín, Central Mayorista de Antioquia	5.556	5.889	5.742		++	Sogamoso (Boyacá)	3.040	3.600	3.230		+
Montería, Mercado del Sur	5.000	6.111	5.454		+	Túquerres (Nariño)	4.444	4.778	4.583		++
Pasto, El Potrerillo	4.000	4.800	4.356		++	Uva verde					
Pereira, Mercasa	5.000	5.000	5.000		+	Bogotá, D.C., Corabastos	5.556	6.667	5.971		+
Popayán, Plaza de mercado del barrio Bolívar	4.737	5.000	4.816		-	Bucaramanga, Centroabastos	6.111	6.222	6.167		=
Rionegro (Antioquia)	5.333	6.111	5.782		++	Cartago (Valle del Cauca)	4.640	4.960	4.800		+
San Gil (Santander)	5.000	5.000	5.000		+	Cúcuta, Cenabastos	6.000	6.667	6.556		+
Socorro (Santander)	4.545	5.455	5.000		++	Florencia (Caquetá)	5.760	5.760	5.760		-
Tuluá (Valle del Cauca)	4.800	5.500	5.075		+	Medellín, Central Mayorista de Antioquia	4.667	5.556	4.991		+
Villavicencio, CAV	5.000	6.250	5.687		+	Neiva, Surabastos	6.500	7.000	6.813		+
Uva roja						San Gil (Santander)	5.455	5.909	5.808		-
Duitama (Boyacá)	2.800	3.040	2.933		-	Socorro (Santander)	5.000	5.455	5.152		+
Florencia (Caquetá)	5.760	5.760	5.760		-	Sogamoso (Boyacá)	3.182	3.636	3.489		+
Ipiales (Nariño), Ipiales somos todos	4.000	4.444	4.173		+	Tunja, Complejo de Servicios del Sur	4.545	4.818	4.677		+
La Unión (Nariño)	3.200	3.600	3.400		=	Zapote					
Neiva, Surabastos	5.500	6.000	5.775		+	Medellín, Central Mayorista de Antioquia	3.000	3.000	3.000		=
Pereira, Mercasa	8.333	8.444	8.361		+	Medellín, Plaza Minorista "José María Villa"	2.000	2.500	2.100		-
Sincelejo, Nuevo Mercado	5.200	5.200	5.200		+	Valledupar, Mercado Nuevo	3.000	4.000	3.500		+

TENDENCIAS

---	-	+	+++
Variación mayor al -20 %	Variación entre 0 % y -10 %	Variación entre 0 % y 10 %	Variación mayor al 20 %
--	=	++	n. d.
Variación entre -10 % y -20 %	Variación igual a 0 %	Variación entre 10 % y 20 %	No determinado

TUBÉRCULOS, RAÍCES Y PLÁTANOS

Mayor oferta de papa negra

Durante esta semana bajaron los precios mayoristas de la papa única en los veintiséis mercados donde se negoció. Las fuentes informaron que este comportamiento obedeció al incremento de la oferta desde las zonas productoras de la Sabana de Bogotá, Túquerres, Potosí, Ipiales (Nariño), Ubaté, Toca, Sogamoso, Duitama (Boyacá) y Guaca (Santander) debido a la intensificación de las cosechas. En Mercabastos, en Valledupar, y Manizales, por ejemplo, el kilo se vendió a \$823 y a \$930, respectivamente, lo que representó un descenso de 26,35%, en promedio.

También cayeron las cotizaciones de las papas criolla limpia, capira, parda pastusa, suprema y superior, el plátano hartón verde y la yuca ICA. En el caso de la papa criolla limpia, por ejemplo, el descenso en el precio fue propiciado por el buen momento productivo por el que están pasando los cultivos en silos (Norte de Santander), Tunja, Sogamoso (Boyacá), Chipaque, El Rosal (Cundinamarca), Marinilla, El Carmen de Viboral, La Unión, Abejorral, San Vicente Ferrer (Antioquia), Ipiales y Túquerres (Nariño). El anterior comportamiento se registró en treinta y siete de los cuarenta y cuatro mercados donde se negoció.

Igualmente, bajó el precio de la papa suprema pues se contó con buena cantidad desde la Sabana de Bogotá, Guaca, Cerrito (Santander), Chitagá (Norte de Santander), Tunja, Chiquinquirá (Boyacá), Ipiales, Pasto y Túquerres (Nariño). El anterior comportamiento

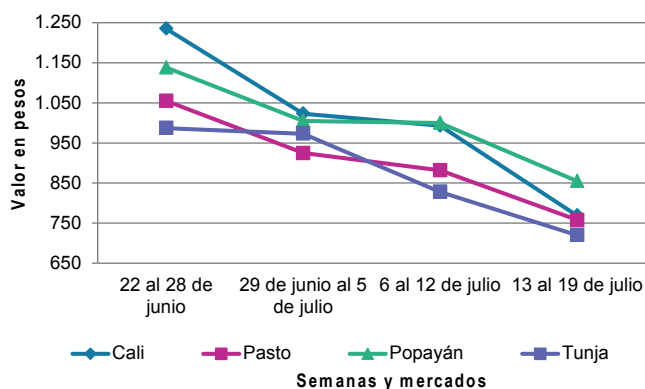
se registró en los veintitrés mercados donde se negoció esta semana.

De la misma forma, cayó la cotización del plátano hartón verde en treinta y uno de los treinta y ocho mercados donde se comercializó. Las fuentes afirmaron que el descenso se presentó pues el mejoramiento de las condiciones climáticas en Andes, Santa Bárbara Montebello y Abejorral (Antioquia) benefició la producción. Además se contó con producto procedente de Tame, Saravena (Arauca), Córdoba, Génova, Buenavista, Montenegro (Quindío), Chinchiná (Caldas), Granada, Lejanías y El Castillo (Meta).

La salida de las cosechas de yuca ICA en La Unión, Córdoba (Nariño), Córdoba, Génova, Buenavista, Montenegro, Quimbaya (Quindío), Puerto Guzmán (Putumayo), Pereira y Balboa (Risaralda) ocasionó un descenso en el precio de la raíz en once de los quince mercados donde se vendió.

Solo se redujo el precio de la papa nevada esta vez en los nueve mercados donde se negoció a lo largo de la presente semana. Los comerciantes afirmaron que este comportamiento obedeció a un descenso de la producción en Marinilla, San Vicente Ferrer, El Peñol y El Santuario (Antioquia).

Gráfico 3. Comportamiento de los precios de la papa única 2019 (22 de junio al 19 de julio)



Fuente: DANE, Sipsa.

BOLETÍN SEMANAL PRECIOS MAYORISTAS

Cuadro 4. Mercados mayoristas. Precios de venta de tubérculos, raíces y plátanos
2019 (13 al 19 de julio)

Productos y mercados	Pesos por kilogramo				Tendencia	Productos y mercados	Pesos por kilogramo				Tendencia
	Mínimo	Máximo	Medio				Mínimo	Máximo	Medio		
Arracacha amarilla						Nombre espio (continuación)					
Arauca (Arauca)	2.160	2.220	2.193	=		Papa Betina					
Bogotá, D.C., Corabastos	1.500	1.667	1.600	-		Buenaventura (Valle del Cauca)	800	900	840	-	
Bucaramanga, Centroabastos	1.440	1.760	1.615	-		Cali, Cavasa	700	800	772	-	
Buenaventura (Valle del Cauca)	2.400	2.800	2.533	=		Ipiales (Nariño), Centro de acopio	550	700	631	-	
Cali, Cavasa	1.417	1.500	1.469	+		Ipiales (Nariño), Ipiales somos todos	500	650	553	-	
Cali, Santa Helena	1.250	1.333	1.292	-		Neiva, Surabastos	840	1.000	893	-	
Chiquinquirá (Boyacá)	1.500	1.750	1.667	-		Pasto, El Potrerillo	600	760	703	-	
Cúcuta, Cenabastos	1.800	2.000	1.927	-		Tunja, Complejo de Servicios del Sur	700	760	723	-	
Duitama (Boyacá)	1.833	2.000	1.875	+							
Florencia (Caquetá)	1.600	1.600	1.600	+		Papa capira					
Ibagué, Plaza La 21	1.280	1.600	1.370	-		Armenia, Mercar	1.100	1.160	1.130	n.d.	
Neiva, Surabastos	1.600	1.760	1.640	-		Buenaventura (Valle del Cauca)	900	1.000	950	-	
Palmira (Valle del Cauca)	1.333	1.500	1.427	+		Cali, Cavasa	900	960	931	-	
Pamplona (Norte de Santander)	1.200	1.800	1.489	-		Cali, Santa Helena	960	1.140	1.043	-	
Popayán, Plaza de mercado del barrio Bolívar	2.000	2.400	2.220	++		Cartago (Valle del Cauca)	1.100	1.200	1.165	-	
San Gil (Santander)	1.600	1.600	1.600	-		El Carmen de Viboral (Antioquia)	1.300	1.400	1.348	+	
Sogamoso (Boyacá)	1.667	1.833	1.740	+		El Santuario (Antioquia)	1.300	1.400	1.350	+	
Tunja, Complejo de Servicios del Sur	1.417	1.583	1.491	-		Ipiales (Nariño), Centro de acopio	550	800	694	-	
Valledupar, Mercabastos	2.000	2.600	2.300	+		Ipiales (Nariño), Ipiales somos todos	650	900	729	-	
Villavicencio, CAV	1.800	2.600	2.150	+		La Ceja (Antioquia)	1.300	1.500	1.403	-	
Yopal (Casare)	1.667	1.750	1.708	-		La Unión (Antioquia)	1.200	1.400	1.296	+	
						Manizales, Centro Galerías	1.000	1.200	1.103	-	
Arracacha blanca						Marinilla (Antioquia)	1.200	1.400	1.325	-	
Armenia, Mercar	1.250	1.333	1.278	=		Medellín, Central Mayorista de Antioquia	1.400	1.500	1.454	-	
Cartago (Valle del Cauca)	1.583	1.667	1.625	=		Medellín, Plaza Minorista "José María Villa"	1.300	1.450	1.381	-	
Ipiales (Nariño), Ipiales somos todos	600	800	707	-		Montería, Mercado del Sur	1.500	1.700	1.623	+	
Manizales, Centro Galerías	1.452	1.613	1.505	=		Palmira (Valle del Cauca)	1.040	1.280	1.147	-	
Medellín, Central Mayorista de Antioquia	1.250	1.750	1.451	-		Pasto, El Potrerillo	800	900	858	-	
Medellín, Plaza Minorista "José María Villa"	2.200	2.500	2.348	+		Peñol (Antioquia)	1.300	1.400	1.358	-	
Pasto, El Potrerillo	800	900	833	=		Pereira, La 41	1.000	1.060	1.033	-	
Pereira, La 41	1.333	1.500	1.396	-		Pereira, Mercasa	1.100	1.160	1.128	-	
Pereira, Mercasa	1.500	1.833	1.667	+		Popayán, Plaza de mercado del barrio Bolívar	920	960	943	-	
San Vicente (Antioquia)	1.222	1.222	1.222	-		Rionegro (Antioquia)	1.300	1.400	1.360	-	
Tuluá (Valle del Cauca)	1.167	1.333	1.236	+		San Vicente (Antioquia)	1.200	1.300	1.250	-	
						Santa Bárbara (Antioquia)	1.500	1.700	1.605	-	
Nombre criollo						Sonsón (Antioquia)	1.400	1.500	1.450	-	
Cartagena, Bazurto	3.200	3.400	3.300	+		Tuluá (Valle del Cauca)	1.100	1.240	1.160	-	
Sincelejo, Nuevo Mercado	3.600	4.000	3.733	+		Túquerres (Nariño)	700	700	700	-	
Nombre diamante						Papa criolla limpia					
Cartagena, Bazurto	2.740	3.340	3.085	++		Arauca (Arauca)	2.396	2.583	2.493	-	
Montería, Mercado del Sur	2.800	3.200	2.987	+++		Armenia, Mercar	2.000	2.583	2.343	-	
Sincelejo, Nuevo Mercado	2.800	3.000	2.867	+		Barranquilla, Granabastos	2.500	2.700	2.587	-	
						Bogotá, D.C., Corabastos	2.889	3.556	3.264	-	
Nombre espio						Bucaramanga, Centroabastos	2.000	2.200	2.088	=	
Barranquilla, Barranquillita	3.920	4.000	3.973	+		Buenaventura (Valle del Cauca)	2.400	2.400	2.400	++	
Cartagena, Bazurto	4.000	4.600	4.390	-		Cali, Cavasa	1.400	1.600	1.442	-	
Sincelejo, Nuevo Mercado	4.400	4.400	4.400	n.d.		Cali, Santa Helena	1.200	1.500	1.367	-	
						Cartagena, Bazurto	3.200	3.400	3.298	-	

Cuadro 4. Mercados mayoristas. Precios de venta de tubérculos, raíces y plátanos (continuación)
2019 (13 al 19 de julio)

Productos y mercados	Pesos por kilogramo				Tendencia	Productos y mercados	Pesos por kilogramo				Tendencia
	Mínimo	Máximo	Medio				Mínimo	Máximo	Medio		
Papa criolla limpia (continuación)						Papa ICA-Huila					
Cartago (Valle del Cauca)	2.500	2.700	2.590	-		La Unión (Nariño)	1.100	1.200	1.150	-	
Cúcuta, Cenabastos	1.600	2.200	1.767	-		Pasto, El Potrerillo	840	1.000	937	-	
Duitama (Boyacá)	2.000	2.200	2.050	-		Túquerres (Nariño)	800	900	858	-	
El Carmen de Viboral (Antioquia)	3.000	3.100	3.038	+		Papa Morasurco					
El Santuario (Antioquia)	2.700	3.000	2.900	-		Ipiales (Nariño), Centro de acopio	500	520	503	-	
Florencia (Cauquetá)	1.800	1.900	1.850	-		La Unión (Nariño)	1.080	1.100	1.095	-	
Ibagué, Plaza La 21	2.000	2.800	2.347	-		Pasto, El Potrerillo	800	900	867	+	
Ipiales (Nariño), Ipiales somos todos	760	1.000	873	-		Papa nevada					
La Ceja (Antioquia)	2.700	2.900	2.770	-		Cartago (Valle del Cauca)	2.313	2.500	2.406	+	
La Unión (Antioquia)	2.500	2.900	2.706	-		El Carmen de Viboral (Antioquia)	2.400	2.600	2.488	+	
La Unión (Nariño)	1.200	1.200	1.200	+		El Santuario (Antioquia)	2.400	2.600	2.500	+++	
Manizales, Centro Galerías	2.292	2.917	2.604	-		Marinilla (Antioquia)	2.400	2.500	2.450	n.d.	
Marinilla (Antioquia)	2.700	3.000	2.888	-		Medellín, Central Mayorista de Antioquia	2.300	2.700	2.533	++	
Medellín, Central Mayorista de Antioquia	2.600	3.200	2.888	-		Peñol (Antioquia)	2.100	2.500	2.358	+	
Medellín, Plaza Minorista "José María Villa"	2.800	3.200	3.006	-		Pereira, Mercasa	2.667	3.000	2.889	+	
Montería, Mercado del Sur	4.000	4.500	4.267	++		Rionegro (Antioquia)	2.000	2.700	2.285	+	
Neiva, Surabastos	1.800	2.800	2.467	+		San Vicente (Antioquia)	2.500	2.800	2.650	+	
Pamplona (Norte de Santander)	1.200	1.400	1.267	-		Papa parda pastusa					
Pereira, La 41	2.600	2.800	2.690	-		Arauca (Arauca)	1.140	1.300	1.217	-	
Pereira, Mercasa	2.400	2.700	2.508	-		Armenia, Mercar	900	1.120	1.051	-	
Rionegro (Antioquia)	2.700	3.100	2.979	-		Bogotá, D.C., Corabastos	1.200	1.500	1.323	-	
San Gil (Santander)	1.800	2.000	1.933	-		Bucaramanga, Centroabastos	1.000	1.200	1.102	-	
San Vicente (Antioquia)	2.500	2.800	2.650	-		Bucaramanga, Mercados del centro	1.100	1.200	1.167	-	
Santa Bárbara (Antioquia)	3.200	3.700	3.463	-		Cali, Cavasa	800	900	877	-	
Santa Marta (Magdalena)	2.700	3.000	2.860	-		Cartago (Valle del Cauca)	1.000	1.100	1.050	-	
Sincelejo, Nuevo Mercado	3.500	3.600	3.511	-		Chiquinquirá (Boyacá)	800	1.000	910	-	
Socorro (Santander)	1.800	2.200	2.000	-		Cúcuta, Cenabastos	1.000	1.200	1.110	-	
Sogamoso (Boyacá)	2.200	2.400	2.325	-		Florencia (Cauquetá)	1.000	1.060	1.030	-	
Sonsón (Antioquia)	2.600	2.800	2.675	-		Ipiales (Nariño), Centro de acopio	600	800	700	-	
Tunja, Complejo de Servicios del Sur	1.800	2.200	2.028	-		La Unión (Nariño)	1.000	1.040	1.020	-	
Túquerres (Nariño)	700	800	713	-		Manizales, Centro Galerías	1.000	1.200	1.117	-	
Valledupar, Mercabastos	2.000	2.800	2.489	-		Pamplona (Norte de Santander)	1.080	1.200	1.124	-	
Valledupar, Mercado Nuevo	2.000	2.800	2.467	-		Pasto, El Potrerillo	860	1.000	915	-	
Villavicencio, CAV	2.000	3.000	2.250	+		Pereira, La 41	900	1.000	937	-	
Yopal (Casanare)	2.750	2.813	2.781	n.d.		Pereira, Mercasa	920	960	940	-	
Papa criolla sucia						Popayán, Plaza de mercado del barrio Bolívar	1.000	1.200	1.088	-	
Barranquilla, Barranquillita	2.400	2.720	2.524	-		San Gil (Santander)	1.000	1.300	1.156	-	
Bogotá, D.C., Corabastos	2.200	2.800	2.538	-		Socorro (Santander)	1.100	1.300	1.183	-	
Cali, Cavasa	1.100	1.240	1.197	-		Sogamoso (Boyacá)	1.000	1.100	1.048	-	
Chiquinquirá (Boyacá)	1.200	1.300	1.233	=		Tunja, Complejo de Servicios del Sur	900	1.060	968	-	
Ipiales (Nariño), Centro de acopio	600	600	600	-		Ubaté (Cundinamarca)	960	1.000	990	-	
Palmira (Valle del Cauca)	1.100	1.300	1.183	-		Yopal (Casanare)	1.208	1.250	1.229	-	
Pasto, El Potrerillo	700	800	745	-		Papa Puracé					
Popayán, Plaza de mercado del barrio Bolívar	833	1.000	913	-		La Unión (Antioquia)	1.150	1.200	1.188	=	
Tuluá (Valle del Cauca)	1.667	1.917	1.781	-		Montería, Mercado del Sur	1.667	2.000	1.831	+	
Tunja, Complejo de Servicios del Sur	1.300	1.500	1.418	-		Sincelejo, Nuevo Mercado	1.560	1.600	1.590	-	
Ubaté (Cundinamarca)	1.540	1.600	1.585	++							

BOLETÍN SEMANAL PRECIOS MAYORISTAS

Cuadro 4. Mercados mayoristas. Precios de venta de tubérculos, raíces y plátanos (continuación)
2019 (13 al 19 de julio)

Productos y mercados	Pesos por kilogramo				Tendencia	Productos y mercados	Pesos por kilogramo				Tendencia
	Mínimo	Máximo	Medio				Mínimo	Máximo	Medio		
Papa roja peruana						Papa suprema (continuación)					
Ipiales (Nariño), Centro de acopio	650	800	694	-		Cali, Santa Helena	900	1.100	1.003	-	
Ipiales (Nariño), Ipiales somos todos	500	650	600	-		Chiquinquirá (Boyacá)	700	800	767	-	
Papa rubí						Cúcuta, Cenabastos	900	1.100	953	-	
Bogotá, D.C., Corabastos	900	1.100	997	-		Florencia (Caquetá)	1.000	1.060	1.030	-	
Pereira, La 41	900	1.100	1.000	-		Ibagué, Plaza La 21	900	1.100	1.003	-	
Pereira, Mercasa	900	1.040	975	-		Ipiales (Nariño), Centro de acopio	600	700	650	-	
Santa Marta (Magdalena)	880	1.120	1.028	-		Ipiales (Nariño), Ipiales somos todos	550	700	606	-	
Sincelejo, Nuevo Mercado	900	1.160	1.050	-		La Unión (Nariño)	1.000	1.040	1.020	-	
Sogamoso (Boyacá)	800	1.000	873	-		Palmira (Valle del Cauca)	920	1.160	1.050	-	
Tunja, Complejo de Servicios del Sur	740	860	793	-		Pamplona (Norte de Santander)	1.000	1.100	1.047	-	
Papa R-12 negra						Pasto, El Potrerillo	600	840	757	-	
Bogotá, D.C., Corabastos	1.100	1.300	1.206	-		Popayán, Plaza de mercado del barrio Bolívar	800	1.000	900	-	
Bucaramanga, Centroabastos	960	1.300	1.126	-		San Gil (Santander)	1.000	1.200	1.111	-	
Cartago (Valle del Cauca)	1.100	1.200	1.155	-		Socorro (Santander)	1.000	1.200	1.133	-	
Manizales, Centro Galerías	1.000	1.200	1.103	-		Sogamoso (Boyacá)	960	1.040	1.000	-	
Medellín, Central Mayorista de Antioquia	1.200	1.400	1.302	-		Tuluá (Valle del Cauca)	900	1.000	945	-	
Neiva, Surabastos	920	1.200	1.086	-		Túquerres (Nariño)	600	600	600	-	
Villavicencio, CAV	1.000	1.300	1.147	-		Papa tocarreña					
Papa R-12 roja						Sogamoso (Boyacá)	1.160	1.300	1.227	-	
Barranquilla, Barranquillita	1.300	1.500	1.389	-		Tunja, Complejo de Servicios del Sur	1.200	1.300	1.250	n.d.	
Bogotá, D.C., Corabastos	900	1.100	998	-		Papa única					
Pereira, Mercasa	900	1.040	975	-		Barranquilla, Barranquillita	700	1.000	912	-	
Papa sabanera						Barranquilla, Granabastos	720	960	860	-	
Bogotá, D.C., Corabastos	1.800	2.400	2.088	+		Bogotá, D.C., Corabastos	900	1.100	993	-	
Ubaté (Cundinamarca)	1.200	1.260	1.245	+		Bucaramanga, Centroabastos	760	1.000	871	-	
Papa superior						Bucaramanga, Mercados del centro	1.000	1.100	1.033	-	
Bogotá, D.C., Corabastos	1.100	1.400	1.225	-		Buenaventura (Valle del Cauca)	800	900	843	-	
Chiquinquirá (Boyacá)	800	900	817	-		Cali, Cavasa	720	840	769	-	
Cúcuta, Cenabastos	960	1.200	1.075	-		Cali, Santa Helena	860	1.100	987	-	
Duitama (Boyacá)	1.100	1.140	1.113	-		Cartagena, Bazurto	1.100	1.240	1.147	-	
Florencia (Caquetá)	1.000	1.060	1.030	-		Cartago (Valle del Cauca)	1.000	1.100	1.057	-	
Ipiales (Nariño), Centro de acopio	600	800	713	-		Cúcuta, Cenabastos	800	1.000	920	-	
Ipiales (Nariño), Ipiales somos todos	600	750	673	-		Ipiales (Nariño), Centro de acopio	600	700	650	-	
Neiva, Surabastos	900	1.200	1.047	-		Ipiales (Nariño), Ipiales somos todos	600	700	624	-	
Pamplona (Norte de Santander)	1.000	1.200	1.103	-		La Unión (Nariño)	1.040	1.100	1.070	-	
Sogamoso (Boyacá)	1.000	1.100	1.048	-		Manizales, Centro Galerías	800	1.080	930	-	
Tunja, Complejo de Servicios del Sur	900	1.040	970	-		Neiva, Surabastos	800	1.000	883	-	
Villavicencio, CAV	1.160	1.360	1.243	-		Pamplona (Norte de Santander)	800	1.000	934	-	
Papa suprema						Pasto, El Potrerillo	680	860	758	-	
Armenia, Mercar	940	1.100	1.051	-		Pereira, La 41	900	1.000	940	-	
Bogotá, D.C., Corabastos	1.000	1.300	1.125	-		Pereira, Mercasa	820	960	894	-	
Bucaramanga, Centroabastos	800	1.100	934	-		Popayán, Plaza de mercado del barrio Bolívar	840	900	858	-	
Bucaramanga, Mercados del centro	1.000	1.100	1.033	-		Tunja, Complejo de Servicios del Sur	700	760	720	-	
Buenaventura (Valle del Cauca)	900	1.000	950	-		Túquerres (Nariño)	500	600	588	-	
Cali, Cavasa	800	900	828	-		Ubaté (Cundinamarca)	900	1.000	975	-	
						Valledupar, Mercabastos	700	960	823	-	
						Valledupar, Mercado Nuevo	700	960	820	-	

Cuadro 4. Mercados mayoristas. Precios de venta de tubérculos, raíces y plátanos (continuación)
2019 (13 al 19 de julio)

Productos y mercados	Pesos por kilogramo				Tendencia	Productos y mercados	Pesos por kilogramo				Tendencia
	Mínimo	Máximo	Medio				Mínimo	Máximo	Medio		
Plátano comino						Plátano hartón verde					
Medellín, Central Mayorista de Antioquia	800	900	889	-		Arauca (Arauca)	2.000	2.200	2.083	+	
Rionegro (Antioquia)	1.100	1.200	1.167	-		Armenia, Mercar	1.100	1.250	1.172	-	
Plátano dominico hartón maduro						Armenia, Retiro	900	1.100	989	-	
Manizales, Centro Galerías	1.400	1.500	1.450	-		Barranquilla, Barranquillita	2.400	2.550	2.500	-	
Pereira, La 41	1.200	1.300	1.233	-		Bogotá, D.C., Corabastos	1.700	2.000	1.857	-	
Pereira, Mercasa	1.000	1.300	1.167	-		Bucaramanga, Centroabastos	1.600	2.080	1.880	-	
Plátano dominico hartón verde						Bucaramanga, Mercados del centro	1.760	1.920	1.813	-	
Armenia, Retiro	800	850	828	-		Cali, Cavasa	1.400	1.500	1.432	-	
Cartago (Valle del Cauca)	1.200	1.400	1.313	-		Cali, Santa Helena	1.350	1.500	1.408	-	
Manizales, Centro Galerías	1.400	1.500	1.450	-		Cartagena, Bazurto	2.500	2.600	2.542	+	
Pereira, La 41	1.200	1.300	1.233	-		Chiquinquirá (Boyacá)	1.700	1.750	1.742	-	
Pereira, Mercasa	1.000	1.300	1.167	-		Cúcuta, Cenabastos	1.600	1.825	1.713	-	
Plátano dominico verde						Duitama (Boyacá)	1.750	1.750	1.750	-	
Medellín, Central Mayorista de Antioquia	1.000	1.200	1.067	-		Florencia (Caquetá)	1.300	1.400	1.350	-	
Santa Bárbara (Antioquia)	450	547	500	-		Ibagué, Plaza La 21	1.000	1.500	1.271	-	
Sonsón (Antioquia)	900	950	913	-		La Ceja (Antioquia)	1.700	1.850	1.759	+	
Plátano guineo						Medellín, Central Mayorista de Antioquia	1.200	1.500	1.338	-	
Bogotá, D.C., Corabastos	1.400	1.500	1.463	-		Medellín, Plaza Minorista "José María Villa"	1.200	1.400	1.368	+	
Cartago (Valle del Cauca)	700	900	813	-		Montería, Mercado del Sur	1.750	1.875	1.773	+	
La Ceja (Antioquia)	700	800	759	-		Neiva, Surabastos	1.500	1.600	1.513	-	
Medellín, Central Mayorista de Antioquia	600	1.000	740	-		Palmira (Valle del Cauca)	1.400	1.450	1.413	-	
Medellín, Plaza Minorista "José María Villa"	700	800	755	-		Pamplona (Norte de Santander)	1.500	1.750	1.660	-	
Neiva, Surabastos	1.000	1.100	1.088	-		Pasto, El Potrerillo	1.300	1.350	1.325	-	
Peñol (Antioquia)	333	467	411	+		Pereira, La 41	1.200	1.300	1.233	-	
Rionegro (Antioquia)	800	900	850	+		Pereira, Mercasa	1.000	1.300	1.167	-	
Santa Bárbara (Antioquia)	400	500	451	-		Rionegro (Antioquia)	1.600	1.800	1.700	-	
Sonsón (Antioquia)	350	400	381	-		San Gil (Santander)	1.200	1.200	1.200	-	
Villavicencio, CAV	1.667	2.667	2.271	+		Santa Bárbara (Antioquia)	950	1.100	1.026	-	
Plátano hartón maduro						Santa Marta (Magdalena)	2.700	3.000	2.860	n.d.	
Armenia, Mercar	1.000	1.150	1.050	-		Sincelejo, Nuevo Mercado	1.575	1.575	1.575	-	
Bogotá, D.C., Corabastos	1.700	2.000	1.857	-		Socorro (Santander)	1.200	1.200	1.200	=	
Cúcuta, Cenabastos	1.600	1.825	1.711	-		Sogamoso (Boyacá)	1.500	1.750	1.600	-	
Ibagué, Plaza La 21	1.000	1.500	1.271	-		Tuluá (Valle del Cauca)	1.300	1.450	1.381	-	
Medellín, Central Mayorista de Antioquia	1.200	1.500	1.338	-		Tunja, Complejo de Servicios del Sur	1.500	1.650	1.567	-	
Neiva, Surabastos	1.500	1.600	1.513	-		Valledupar, Mercabastos	1.950	2.250	2.100	-	
Pereira, La 41	1.200	1.300	1.233	-		Valledupar, Mercado Nuevo	1.950	2.250	2.100	-	
Pereira, Mercasa	1.000	1.300	1.167	-		Villavicencio, CAV	1.440	1.600	1.523	-	
Tunja, Complejo de Servicios del Sur	1.500	1.650	1.567	-		Yopal (Casanare)	1.760	1.840	1.800	-	
Plátano hartón verde ecuatoriano						Plátano hartón verde ecuatoriano					
						Ipiales (Nariño), Ipiales somos todos	1.433	1.533	1.496	+	
						Pasto, El Potrerillo	1.500	1.667	1.621	-	
						Popayán, Plaza de mercado del barrio Bolívar	1.600	1.667	1.658	=	
						Túquerres (Nariño)	1.500	1.533	1.506	+	

BOLETÍN SEMANAL PRECIOS MAYORISTAS

Cuadro 4. Mercados mayoristas. Precios de venta de tubérculos, raíces y plátanos (conclusión) 2019 (13 al 19 de julio)

Productos y mercados	Pesos por kilogramo				Tendencia	Productos y mercados	Pesos por kilogramo				Tendencia
	Mínimo	Máximo	Medio				Mínimo	Máximo	Medio		
Plátano hartón verde Eje Cafetero						Yuca criolla (continuación)					
Medellín, Central Mayorista de Antioquia	1.800	1.900	1.833	-		Pamplona (Norte de Santander)	1.190	1.429	1.336	-	
Plátano hartón verde llanero						San Gil (Santander)	1.100	1.619	1.454	++	
Bogotá, D.C., Corabastos	2.100	2.500	2.288	-		Santa Marta (Magdalena)	1.125	1.375	1.322	++	
Ubaté (Cundinamarca)	1.850	1.950	1.900	-		Sincelejo, Nuevo Mercado	1.000	1.125	1.046	-	
Ulluco						Socorro (Santander)	1.200	1.200	1.200	=	
Buenaventura (Valle del Cauca)	3.000	3.000	3.000	=		Valledupar, Mercabastos	1.000	1.350	1.169	-	
Cali, Cavasa	1.250	1.667	1.488	-		Valledupar, Mercado Nuevo	1.000	1.350	1.163	-	
Ipiales (Nariño), Ipiales somos todos	600	1.000	867	-		Yuca ICA					
La Unión (Nariño)	1.583	1.667	1.625	+++		Armenia, Mercar	1.480	1.600	1.524	-	
Pasto, El Potrerillo	1.125	1.375	1.208	-		Armenia, Retiro	1.480	1.560	1.516	-	
Popayán, Plaza de mercado del barrio Bolívar	1.167	2.167	1.623	+++		Cali, Cavasa	1.440	1.600	1.535	-	
Túquerres (Nariño)	833	1.000	913	++		Cali, Santa Helena	1.560	1.600	1.587	-	
Yuca chirosa						Cartago (Valle del Cauca)	1.520	1.600	1.567	-	
Buenaventura (Valle del Cauca)	1.400	1.520	1.460	-		Florencia (Cauquetá)	1.360	1.440	1.400	+	
Ibagué, Plaza La 21	1.500	1.833	1.617	-		La Unión (Nariño)	833	917	889	-	
La Ceja (Antioquia)	1.400	1.750	1.543	+		Manizales, Centro Galerías	1.600	1.720	1.640	=	
Medellín, Central Mayorista de Antioquia	1.520	2.000	1.780	+		Neiva, Surabastos	1.600	2.400	1.996	+	
Rionegro (Antioquia)	1.000	1.200	1.095	-		Palmira (Valle del Cauca)	1.480	1.600	1.555	-	
Yuca criolla						Pasto, El Potrerillo	750	833	769	+	
Arauca (Arauca)	1.143	1.229	1.200	+		Pereira, La 41	1.400	1.520	1.467	-	
Barranquilla, Barranquillita	1.250	1.375	1.313	=		Pereira, Mercasa	1.440	1.520	1.493	-	
Barranquilla, Granabastos	1.150	1.250	1.204	+		Popayán, Plaza de mercado del barrio Bolívar	1.000	1.050	1.006	-	
Bucaramanga, Centroabastos	1.429	1.667	1.484	-		Tuluá (Valle del Cauca)	1.400	1.480	1.427	-	
Bucaramanga, Mercados del centro	1.548	1.667	1.587	=		Yuca llanera					
Cartagena, Bazurto	1.050	1.150	1.102	-		Bogotá, D.C., Corabastos	1.833	2.167	2.000	-	
Cúcuta, Cenabastos	1.647	1.765	1.735	+		Chiquinquirá (Boyacá)	1.500	1.667	1.628	=	
Medellín, Central Mayorista de Antioquia	1.440	1.800	1.610	-		Duitama (Boyacá)	1.333	1.500	1.389	-	
Medellín, Plaza Minorista "José María Villa"	1.400	1.520	1.480	+		Sogamoso (Boyacá)	1.333	1.500	1.438	-	
Montería, Mercado del Sur	750	1.125	973	+		Tunja, Complejo de Servicios del Sur	1.500	1.600	1.537	+	
						Ubaté (Cundinamarca)	1.733	1.833	1.775	-	
						Villavicencio, CAV	1.067	1.167	1.136	-	
						Yopal (Casanare)	1.333	1.400	1.367	-	

TENDENCIAS

---	-	+	+++
Variación mayor al -20 %	Variación entre 0 % y -10 %	Variación entre 0 % y 10 %	Variación mayor al 20 %
--	=	++	n. d.
Variación entre -10 % y -20 %	Variación igual a 0 %	Variación entre 10 % y 20 %	No determinado

GRANOS, CÁRNICOS Y PROCESADOS

Menor precio para el azúcar sulfitada

Descendieron los precios del azúcar sulfitada por el aumento de la oferta en Zarzal (Valle del Cauca). Este comportamiento se presentó en doce de los veintitrés mercados en donde se comercializó. En Paloquemao, en Bogotá, por ejemplo, el kilo se ofreció a \$2.500.

También, los precios de la pierna pernil con rabadilla bajaron en diez de los veintiséis mercados en donde se ofreció. Este comportamiento se dio por la mayor disponibilidad del producto procedente las grajas avícolas de Bucaramanga (Santander). El kilo se comercializó a \$5.750 y a \$600 en los frigoríficos BLE Ltda. y Guadalupe de la ciudad de Bogotá, respectivamente, un 6,58% menos, en promedio.

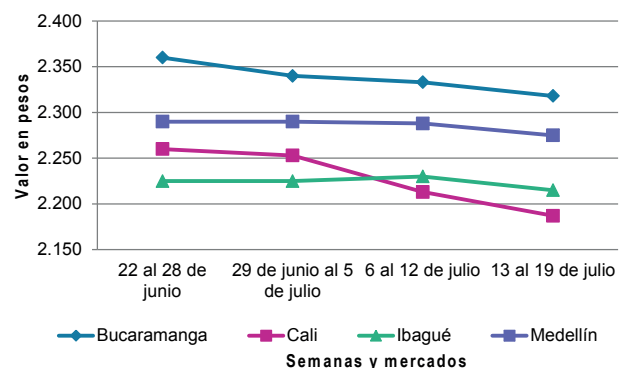
Para continuar, el precio de queso costeño bajó por el aumento en la carga oriunda de Valledupar donde aumentó la producción de leche. La anterior situación se evidenció en once de los veinticinco mercados donde se vendió. En Bucaramanga, por ejemplo, el kilo se transó a \$10.500, un 19,23% menos.



Fuente: DANE

Por último, los precios del frijol cargamanto rojo también descendieron ante la mayor producción de primera calidad originaria de San Vicente Ferrer, El Carmen de Viboral, Sonsón, El Peñol y La Unión (Antioquia). La reducción se dio en nueve de los dieciséis mercados en donde se comercializó este grano. En la Plaza Minorista "José María Villa", en Medellín, por ejemplo, el kilo se vendió a \$6.800.

Gráfico 4. Comportamiento de los precios del azúcar sulfitada 2019 (22 de junio al 19 de julio)



Fuente: DANE, Sipsa.

BOLETÍN SEMANAL PRECIOS MAYORISTAS

Cuadro 5. Mercados mayoristas. Precios de venta de granos y cereales
2019 (13 al 19 de julio)

Productos y mercados	Pesos por kilogramo				Tendencia	Productos y mercados	Pesos por kilogramo				Tendencia
	Mínimo	Máximo	Medio				Mínimo	Máximo	Medio		
Arroz blanco importado						Arroz excelso (continuación)					
Pasto, El Potrerillo	2.622	2.667	2.644		+	Cartagena, Bazurto	2.296	2.480	2.394		+
Arroz de primera						Ibagué, Plaza La 21	2.240	2.560	2.356		+
Armenia, Mercar	2.424	2.448	2.437		=	Montería, Mercado del Sur	2.768	2.800	2.792		=
Barranquilla, Barranquillita	2.522	2.556	2.538		-	Santa Marta (Magdalena)	2.760	2.800	2.780		=
Barranquilla, Granabastos	2.556	2.582	2.572		+	Sincelejo, Nuevo Mercado	2.480	2.656	2.584		-
Bogotá, D.C., Corabastos	2.460	2.560	2.500		-	Valledupar, Mercado Nuevo	2.640	2.760	2.680		-
Bogotá, D.C., Paloquemao	2.640	2.800	2.720		=	Arroz sopa cristal					
Bogotá, D.C., Plaza España	2.400	2.720	2.590		+	Bucaramanga, Centroabastos	1.680	1.760	1.733		+
Bogotá, D.C., Plaza Las Flores	2.600	2.640	2.613		+	Montería, Mercado del Sur	1.800	1.884	1.848		=
Bucaramanga, Mercados del centro	2.800	2.880	2.853		+	Arveja amarilla seca importada					
Buenaventura (Valle del Cauca)	2.680	2.800	2.728		+	Cúcuta, Cenabastos	2.000	2.200	2.133		-
Cali, La Floresta	2.300	2.640	2.463		+	Cúcuta, La Nueva Sexta	1.900	2.000	1.967		-
Cali, Santa Helena	2.300	2.480	2.380		+	Ibagué, Plaza La 21	1.600	1.660	1.635		=
Cali, Siloé	2.300	2.640	2.450		=	Pamplona (Norte de Santander)	2.261	2.435	2.348		=
Cartagena, Bazurto	2.489	2.622	2.572		-	Arveja verde seca importada					
Cartago (Valle del Cauca)	2.640	2.640	2.640		=	Armenia, Mercar	2.511	2.643	2.570		=
Cúcuta, Cenabastos	2.933	3.000	2.956		-	Barranquilla, Barranquillita	1.965	2.250	2.118		+
Cúcuta, La Nueva Sexta	2.933	3.067	3.000		+	Bogotá, D.C., Corabastos	2.000	2.100	2.055		-
Florencia (Cauquetá)	2.680	2.680	2.680		=	Bogotá, D.C., Paloquemao	2.640	2.880	2.740		+
Manizales, Centro Galerías	2.520	2.560	2.540		=	Bogotá, D.C., Plaza España	2.160	2.400	2.255		-
Medellín, Central Mayorista de Antioquia	2.520	2.640	2.580		-	Bucaramanga, Centroabastos	2.200	2.300	2.233		=
Medellín, Plaza Minorista "José María Villa"	2.560	2.640	2.590		=	Bucaramanga, Mercados del centro	2.160	2.300	2.230		=
Montería, Mercado del Sur	2.489	2.511	2.498		=	Buenaventura (Valle del Cauca)	1.832	1.916	1.876		-
Neiva, Surabastos	2.480	2.560	2.540		+	Cali, La Floresta	2.160	2.400	2.267		-
Palmira (Valle del Cauca)	2.300	2.640	2.453		-	Cali, Santa Helena	2.160	2.320	2.240		=
Pamplona (Norte de Santander)	2.800	2.800	2.800		+	Cali, Siloé	2.320	2.480	2.400		+
Pasto, El Potrerillo	2.560	2.640	2.600		=	Cartagena, Bazurto	2.500	2.800	2.675		-
Pereira, Mercasa	2.535	2.624	2.573		=	Cúcuta, Cenabastos	2.200	2.300	2.233		-
Popayán, Plaza de mercado del barrio Bolívar	2.280	2.320	2.297		+	Cúcuta, La Nueva Sexta	2.000	2.300	2.100		+
Santa Marta (Magdalena)	2.280	2.320	2.305		=	Manizales, Centro Galerías	2.467	2.643	2.555		=
Sincelejo, Nuevo Mercado	2.400	2.460	2.428		+	Medellín, Central Mayorista de Antioquia	2.160	2.224	2.186		+
Tuluá (Valle del Cauca)	2.424	2.640	2.526		+	Medellín, Plaza Minorista "José María Villa"	2.160	2.320	2.260		-
Tunja, Complejo de Servicios del Sur	2.440	2.500	2.480		=	Palmira (Valle del Cauca)	2.200	2.400	2.280		-
Valledupar, Mercado Nuevo	2.400	2.500	2.433		+	Pamplona (Norte de Santander)	2.435	2.522	2.464		=
Villavicencio, CAV	2.600	2.640	2.630		=	Pasto, El Potrerillo	1.840	2.000	1.920		=
Arroz de segunda						Pereira, Mercasa	2.110	2.300	2.199		=
Barranquilla, Barranquillita	2.378	2.422	2.405		=	Popayán, Plaza de mercado del barrio Bolívar	2.160	2.240	2.192		+
Barranquilla, Granabastos	2.444	2.489	2.469		=	Santa Marta (Magdalena)	2.545	2.909	2.691		+
Bogotá, D.C., Corabastos	2.300	2.360	2.330		-	Sincelejo, Nuevo Mercado	2.400	2.600	2.500		=
Cartagena, Bazurto	2.422	2.556	2.483		+	Tuluá (Valle del Cauca)	2.080	2.240	2.166		-
Santa Marta (Magdalena)	1.892	1.960	1.924		=	Tunja, Complejo de Servicios del Sur	2.400	2.500	2.447		+
Sincelejo, Nuevo Mercado	2.222	2.311	2.267		+	Valledupar, Mercado Nuevo	3.000	3.000	3.000		=
Arroz excelso						Villavicencio, CAV	2.174	2.522	2.407		=
Barranquilla, Barranquillita	2.744	2.848	2.798		+	Cuchuco de cebada					
Barranquilla, Granabastos	2.552	2.640	2.578		+	Bucaramanga, Centroabastos	2.000	2.560	2.293		-
Bucaramanga, Centroabastos	2.720	2.800	2.757		+	Bucaramanga, Mercados del centro	2.000	2.480	2.160		+

Cuadro 5. Mercados mayoristas. Precios de venta de granos y cereales (continuación)
2019 (13 al 19 de julio)

Productos y mercados	Pesos por kilogramo				Tendencia	Productos y mercados	Pesos por kilogramo				Tendencia
	Mínimo	Máximo	Medio				Mínimo	Máximo	Medio		
Cuchuco de maíz						Frijol cargamanto blanco					
Bucaramanga, Centroabastos	2.320	2.560	2.480	=		El Carmen de Viboral (Antioquia)	6.000	6.100	6.038	-	
Bucaramanga, Mercados del centro	2.160	2.640	2.320	+		Marinilla (Antioquia)	6.000	6.200	6.100	+	
Cali, La Floresta	1.400	1.500	1.433	+		Medellín, Central Mayorista de Antioquia	6.800	7.000	6.900	-	
Cali, Santa Helena	1.300	1.300	1.300	+		Medellín, Plaza Minorista "José María Villa"	7.500	7.700	7.550	-	
Cali, Siloé	1.400	1.400	1.400	+		Peñol (Antioquia)	6.000	6.000	6.000	-	
Florencia (Caquetá)	1.920	2.112	2.016	=		San Vicente (Antioquia)	6.000	6.200	6.075	-	
Ibagué, Plaza La 21	1.920	2.080	2.008	=		Sonsón (Antioquia)	7.100	7.200	7.175	+	
Montería, Mercado del Sur	1.440	1.500	1.468	=		Frijol cargamanto rojo					
Popayán, Plaza de mercado del barrio Bolívar	1.280	1.296	1.285	-		Armenia, Mercar	7.256	7.930	7.577	=	
Sincelejo, Nuevo Mercado	1.900	2.000	1.933	+		Bogotá, D.C., Corabastos	5.760	6.240	6.000	-	
Frijol bolón						Bogotá, D.C., Paloquemao	6.400	7.040	6.700	+	
Armenia, Mercar	8.106	8.233	8.188	=		Bogotá, D.C., Plaza España	6.240	6.800	6.420	n.d.	
Bogotá, D.C., Corabastos	7.104	7.600	7.316	+		Bogotá, D.C., Plaza Las Flores	7.040	7.360	7.200	+	
Bogotá, D.C., Plaza España	7.200	7.440	7.285	-		Cartago (Valle del Cauca)	6.080	6.400	6.320	=	
Bogotá, D.C., Plaza Las Flores	7.840	8.160	8.000	+		El Carmen de Viboral (Antioquia)	5.300	5.400	5.338	-	
Bucaramanga, Centroabastos	7.400	7.700	7.550	-		Ibagué, Plaza La 21	5.700	5.844	5.791	-	
Cartago (Valle del Cauca)	7.040	7.520	7.240	=		Manizales, Centro Galerías	7.401	7.709	7.522	=	
Pereira, Mercasa	7.100	7.620	7.368	=		Marinilla (Antioquia)	5.200	5.300	5.250	+	
Popayán, Plaza de mercado del barrio Bolívar	6.880	6.960	6.925	+		Medellín, Central Mayorista de Antioquia	5.800	6.500	6.075	-	
Tuluá (Valle del Cauca)	7.000	7.440	7.292	=		Medellín, Plaza Minorista "José María Villa"	6.800	6.800	6.800	-	
Tunja, Complejo de Servicios del Sur	6.720	6.880	6.827	+		Peñol (Antioquia)	5.000	5.000	5.000	-	
Villavicencio, CAV	7.348	8.000	7.761	+		Pereira, Mercasa	6.230	6.600	6.379	=	
Frijol cabeza negra importado						San Vicente (Antioquia)	5.200	5.300	5.250	-	
Barranquilla, Barranquillita	4.822	5.050	4.906	-		Villavicencio, CAV	6.870	7.130	6.985	-	
Cartagena, Bazurto	4.900	5.200	5.025	+		Frijol nima calima					
Santa Marta (Magdalena)	5.091	5.455	5.227	=		Armenia, Mercar	6.626	6.828	6.717	=	
Frijol cabeza negra nacional						Bogotá, D.C., Corabastos	4.320	4.960	4.680	-	
Barranquilla, Granabastos	4.300	4.400	4.368	=		Bogotá, D.C., Paloquemao	5.600	6.080	5.760	+	
Cartagena, Bazurto	4.700	4.800	4.767	+		Bogotá, D.C., Plaza España	5.200	5.840	5.567	+	
Montería, Mercado del Sur	4.400	4.700	4.525	=		Bogotá, D.C., Plaza Las Flores	6.000	6.240	6.107	-	
Sincelejo, Nuevo Mercado	4.200	5.100	4.600	-		Cartago (Valle del Cauca)	5.600	6.000	5.700	=	
Valledupar, Mercado Nuevo	5.000	5.000	5.000	=		Florencia (Caquetá)	4.800	5.120	4.960	=	
Frijol calima						Manizales, Centro Galerías	6.784	6.960	6.843	+	
Buenaventura (Valle del Cauca)	5.040	5.056	5.045	-		Medellín, Central Mayorista de Antioquia	4.900	5.200	5.025	-	
Cali, La Floresta	5.400	5.600	5.533	=		Neiva, Surabastos	5.120	5.760	5.380	-	
Cali, Santa Helena	5.760	6.000	5.867	+		Frijol palomito importado					
Cali, Siloé	5.440	5.600	5.520	-		Barranquilla, Barranquillita	3.500	3.730	3.638	+	
Ibagué, Plaza La 21	5.600	5.620	5.607	=		Barranquilla, Granabastos	3.500	4.010	3.780	=	
Palmira (Valle del Cauca)	5.600	6.000	5.800	+		Cartagena, Bazurto	4.800	5.200	5.000	=	
Pasto, El Potrerillo	3.648	3.712	3.680	=		Santa Marta (Magdalena)	4.364	4.727	4.500	=	
Popayán, Plaza de mercado del barrio Bolívar	5.168	5.344	5.237	+		Frijol radical					
Tuluá (Valle del Cauca)	5.376	5.760	5.624	=		Bogotá, D.C., Corabastos	4.000	4.480	4.240	-	
						Bogotá, D.C., Paloquemao	4.960	5.200	5.080	-	

Cuadro 5. Mercados mayoristas. Precios de venta de granos y cereales (continuación)
2019 (13 al 19 de julio)

Productos y mercados	Pesos por kilogramo				Tendencia	Productos y mercados	Pesos por kilogramo				Tendencia
	Mínimo	Máximo	Medio				Mínimo	Máximo	Medio		
Frijol radical (continuación)						Lenteja importada (continuación)					
Bucaramanga, Centroabastos	5.200	5.400	5.300		+	Cali, La Floresta	2.400	2.600	2.500		-
Bucaramanga, Mercados del centro	4.800	5.000	4.900		=	Cali, Santa Helena	2.560	2.720	2.613		=
Medellín, Central Mayorista de Antioquia	4.000	4.400	4.150		-	Cali, Siloé	2.960	3.040	3.000		+
Frijol Uribe rosado						Cartagena, Bazurto	2.500	2.800	2.725		=
Cartago (Valle del Cauca)	5.576	5.600	5.594		=	Cartago (Valle del Cauca)	2.480	2.640	2.548		=
Medellín, Central Mayorista de Antioquia	3.700	4.200	3.975		-	Cúcuta, Cenabastos	2.400	2.500	2.433		-
Pereira, Mercasa	5.050	5.700	5.251		=	Cúcuta, La Nueva Sexta	2.750	3.333	3.028		-
Frijol Zaragoza						Florencia (Cauquetá)	2.320	2.400	2.360		=
Barranquilla, Barranquillita	5.500	6.000	5.745		+	Ibagué, Plaza La 21	2.260	2.300	2.280		=
Barranquilla, Granabastos	6.000	6.100	6.050		=	Manizales, Centro Galerías	2.819	2.996	2.902		=
Cartagena, Bazurto	5.700	5.800	5.750		-	Medellín, Central Mayorista de Antioquia	2.360	2.480	2.410		+
Cúcuta, Cenabastos	5.800	6.000	5.933		=	Medellín, Plaza Minorista "José María Villa"	2.800	2.960	2.900		=
Cúcuta, La Nueva Sexta	6.000	6.000	6.000		=	Montería, Mercado del Sur	2.480	2.560	2.518		=
Montería, Mercado del Sur	5.374	5.440	5.399		=	Neiva, Surabastos	2.560	2.720	2.680		=
Santa Marta (Magdalena)	6.000	6.364	6.136		=	Palmira (Valle del Cauca)	2.600	2.800	2.700		+
Sincelejo, Nuevo Mercado	5.200	5.800	5.400		-	Pamplona (Norte de Santander)	2.696	2.870	2.783		=
Valledupar, Mercado Nuevo	6.000	6.000	6.000		=	Pasto, El Potrerillo	2.720	2.800	2.760		=
Garbanzo importado						Pereira, Mercasa	2.360	2.610	2.493		=
Arauca (Arauca)	5.000	5.042	5.017		+	Popayán, Plaza de mercado del barrio Bolívar	2.560	2.640	2.600		=
Bogotá, D.C., Corabastos	4.400	4.800	4.600		-	Santa Marta (Magdalena)	3.091	3.182	3.136		=
Bogotá, D.C., Paloquemao	5.920	6.240	6.060		-	Sincelejo, Nuevo Mercado	2.400	2.500	2.450		-
Bogotá, D.C., Plaza España	4.640	4.800	4.747		-	Tuluá (Valle del Cauca)	2.104	2.320	2.256		=
Bogotá, D.C., Plaza Las Flores	6.800	7.200	7.067		-	Tunja, Complejo de Servicios del Sur	2.440	2.500	2.460		=
Bucaramanga, Centroabastos	4.000	4.200	4.067		=	Valledupar, Mercado Nuevo	4.000	4.000	4.000		=
Bucaramanga, Mercados del centro	4.880	5.000	4.940		n.d.	Villavicencio, CAV	2.687	2.739	2.715		-
Cartago (Valle del Cauca)	4.800	4.912	4.856		=	Maíz amarillo cáscara					
Cúcuta, Cenabastos	4.800	5.000	4.900		+	Bogotá, D.C., Corabastos	1.408	1.520	1.460		-
Cúcuta, La Nueva Sexta	4.400	4.500	4.450		=	Bogotá, D.C., Paloquemao	1.600	1.920	1.800		++
Medellín, Central Mayorista de Antioquia	3.360	3.480	3.430		+	Cartagena, Bazurto	1.500	1.560	1.540		-
Medellín, Plaza Minorista "José María Villa"	3.440	3.600	3.520		=	Manizales, Centro Galerías	1.280	1.360	1.333		=
Neiva, Surabastos	4.000	4.400	4.140		=	Medellín, Central Mayorista de Antioquia	1.600	1.600	1.600		-
Pamplona (Norte de Santander)	3.826	3.826	3.826		-	Medellín, Plaza Minorista "José María Villa"	1.300	1.400	1.363		+
Pereira, Mercasa	3.500	4.000	3.755		=	Montería, Mercado del Sur	1.300	1.340	1.319		=
Tunja, Complejo de Servicios del Sur	4.400	4.600	4.533		=	Neiva, Surabastos	1.323	1.403	1.367		+
Villavicencio, CAV	3.520	3.760	3.644		=	Pasto, El Potrerillo	900	925	913		+
Lenteja importada						Sincelejo, Nuevo Mercado	1.378	1.511	1.456		-
Arauca (Arauca)	2.640	2.760	2.700		+	Sonsón (Antioquia)	1.000	1.200	1.050		-
Armenia, Mercar	2.869	3.084	2.953		=	Valledupar, Mercado Nuevo	1.700	1.700	1.700		+
Barranquilla, Barranquillita	2.410	2.500	2.458		++	Maíz amarillo cáscara importado					
Barranquilla, Granabastos	2.205	2.340	2.289		+	Medellín, Central Mayorista de Antioquia	1.200	1.350	1.288		-
Bogotá, D.C., Corabastos	2.300	2.600	2.450		-	Maíz amarillo trillado					
Bogotá, D.C., Paloquemao	2.880	3.000	2.930		+	Armenia, Mercar	1.760	1.800	1.780		+
Bogotá, D.C., Plaza España	2.500	2.720	2.620		-	Barranquilla, Barranquillita	1.725	1.825	1.766		+
Bogotá, D.C., Plaza Las Flores	3.360	3.520	3.413		+	Barranquilla, Granabastos	1.800	1.875	1.841		-
Bucaramanga, Centroabastos	2.600	2.800	2.680		=	Cali, La Floresta	1.700	1.700	1.700		+
Bucaramanga, Mercados del centro	2.400	2.700	2.550		=	Cali, Santa Helena	1.600	1.640	1.613		+
Buenaventura (Valle del Cauca)	1.940	2.000	1.967		-	Cali, Siloé	1.700	1.700	1.700		+

Cuadro 5. Mercados mayoristas. Precios de venta de granos y cereales (conclusión)
2019 (13 al 19 de julio)

Productos y mercados	Pesos por kilogramo				Tendencia	Productos y mercados	Pesos por kilogramo				Tendencia
	Mínimo	Máximo	Medio	Precios			Mínimo	Máximo	Medio	Precios	
Maíz amarillo trillado (continuación)						Maíz blanco trillado (continuación)					
Cartagena, Bazurto	2.175	2.250	2.206		-	Ibagué, Plaza La 21	1.480	1.560	1.520		-
Medellín, Central Mayorista de Antioquia	1.700	1.900	1.750		-	Manizales, Centro Galerías	1.500	1.680	1.567		=
Medellín, Plaza Minorista "José María Villa"	1.600	1.650	1.638		=	Medellín, Central Mayorista de Antioquia	1.640	1.700	1.670		+
Montería, Mercado del Sur	1.480	1.540	1.514		=	Medellín, Plaza Minorista "José María Villa"	1.600	1.700	1.638		=
Pereira, Mercasa	1.800	1.910	1.843		=	Montería, Mercado del Sur	1.440	1.520	1.485		=
Santa Marta (Magdalena)	1.400	1.600	1.500		=	Neiva, Surabastos	1.600	1.640	1.610		-
Sincelejo, Nuevo Mercado	1.822	1.867	1.856		+	Palmira (Valle del Cauca)	1.500	1.600	1.550		+
Tuluá (Valle del Cauca)	1.900	2.000	1.925		-	Pereira, Mercasa	1.550	1.650	1.600		=
Maíz blanco cáscara						Popayán, Plaza de mercado del barrio Bolívar	1.500	1.540	1.520		-
Medellín, Central Mayorista de Antioquia	1.280	1.350	1.320		-	Santa Marta (Magdalena)	1.600	1.700	1.667		=
Maíz blanco retrillado						Sincelejo, Nuevo Mercado	1.778	1.867	1.822		+
Cartago (Valle del Cauca)	1.510	1.520	1.518		+	Tuluá (Valle del Cauca)	1.500	1.596	1.529		-
Maíz blanco trillado						Tunja, Complejo de Servicios del Sur	1.760	1.840	1.797		+
Armenia, Mercar	1.440	1.500	1.470		=	Valledupar, Mercado Nuevo	1.900	1.900	1.900		+
Barranquilla, Barranquillita	1.700	1.800	1.744		=	Villavicencio, CAV	1.736	1.760	1.745		-
Barranquilla, Granabastos	1.625	1.725	1.679		-	Maíz pira					
Bogotá, D.C., Corabastos	1.660	1.720	1.690		-	Bogotá, D.C., Corabastos	2.200	2.280	2.230		=
Bogotá, D.C., Paloquemao	1.760	2.000	1.880		-	Bogotá, D.C., Paloquemao	2.720	2.880	2.800		+
Bogotá, D.C., Plaza España	1.600	1.840	1.710		+	Bogotá, D.C., Plaza España	2.240	2.400	2.320		-
Cali, La Floresta	1.600	1.700	1.633		=	Bucaramanga, Centroabastos	2.200	2.480	2.293		-
Cali, Santa Helena	1.500	1.600	1.553		-	Bucaramanga, Mercados del centro	2.340	2.360	2.350		-
Cali, Siloé	1.600	1.700	1.650		=	Cúcuta, Cenabastos	2.160	2.260	2.193		-
Cartagena, Bazurto	2.100	2.175	2.131		+	Cúcuta, La Nueva Sexta	2.360	2.480	2.413		=
Cartago (Valle del Cauca)	1.440	1.460	1.453		+	Medellín, Central Mayorista de Antioquia	2.400	2.440	2.413		+
Cúcuta, Cenabastos	1.800	1.840	1.813		-	Medellín, Plaza Minorista "José María Villa"	2.720	2.800	2.760		=
Cúcuta, La Nueva Sexta	1.833	1.900	1.856		=	Montería, Mercado del Sur	3.000	3.120	3.047		=
Florencia (Caquetá)	1.600	1.640	1.620		=	Villavicencio, CAV	2.565	2.739	2.672		=

TENDENCIAS

---	-	+	+++
Variación mayor al -20 %	Variación entre 0 % y -10 %	Variación entre 0 % y 10 %	Variación mayor al 20 %
--	=	++	n. d.
Variación entre -10 % y -20 %	Variación igual a 0 %	Variación entre 10 % y 20 %	No determinado

Cuadro 6. Mercados mayoristas. Precios de venta de huevos y lácteos 2019 (13 al 19 de julio)

Productos y mercados	Pesos por kilogramo				Tendencia	Productos y mercados	Pesos por kilogramo				Tendencia
	Mínimo	Máximo	Medio				Mínimo	Máximo	Medio		
Huevo blanco A						Huevo rojo A (continuación)					
Buenaventura (Valle del Cauca)	333	350	344	=		Tuluá (Valle del Cauca)	272	277	274	=	
Cartago (Valle del Cauca)	277	280	279	-		Valledupar, Mercado Nuevo	287	290	288	+	
Manizales, Centro Galerías	300	300	300	=		Villavicencio, CAV	280	296	287	-	
Medellín, Central Mayorista de Antioquia	300	310	305	+		Huevo rojo AA					
Medellín, Plaza Minorista "José María Villa"	300	305	303	+		Armenia, Mercar	314	320	316	=	
Pereira, La 41	300	300	300	=		Barranquilla, Barranquillita	305	310	307	-	
Huevo blanco AA						Barranquilla, Granabastos	313	317	315	=	
Cartago (Valle del Cauca)	288	290	289	-		Bogotá, D.C., Corabastos	300	310	308	-	
Manizales, Centro Galerías	307	310	309	=		Bogotá, D.C., Paloquemao	320	340	327	+	
Medellín, Central Mayorista de Antioquia	315	325	319	+		Bogotá, D.C., Plaza Las Flores	340	350	347	+	
Medellín, Plaza Minorista "José María Villa"	320	320	320	+		Bucaramanga, Centroabastos	282	290	286	-	
Pereira, La 41	310	310	310	=		Cali, Galería Alameda	310	317	314	-	
Huevo blanco B						Cali, La Floresta	307	317	313	-	
Cartago (Valle del Cauca)	260	263	262	-		Cali, Santa Helena	307	317	312	-	
Medellín, Central Mayorista de Antioquia	290	300	295	+		Cali, Siloé	317	317	317	-	
Medellín, Plaza Minorista "José María Villa"	290	295	293	+		Cartagena, Bazurto	307	317	310	-	
Pereira, La 41	280	283	282	=		Cartago (Valle del Cauca)	288	290	289	-	
Huevo blanco extra						Cúcuta, Cenabastos	289	289	289	-	
Manizales, Centro Galerías	330	350	340	=		Ibagué, Plaza La 21	317	333	325	-	
Medellín, Central Mayorista de Antioquia	350	360	355	=		Medellín, Central Mayorista de Antioquia	325	330	328	+	
Medellín, Plaza Minorista "José María Villa"	360	367	364	+		Medellín, Plaza Minorista "José María Villa"	320	320	320	+	
Pereira, La 41	337	340	338	=		Montería, Mercado del Sur	317	320	318	+	
Huevo rojo A						Neiva, Surabastos	310	320	315	=	
Armenia, Mercar	300	310	303	=		Palmira (Valle del Cauca)	307	323	315	+	
Barranquilla, Barranquillita	275	280	278	=		Pamplona (Norte de Santander)	303	306	305	+	
Barranquilla, Granabastos	300	303	302	=		Pasto, El Potrerillo	283	293	290	-	
Bogotá, D.C., Corabastos	290	300	295	-		Popayán, Plaza de mercado del barrio Bolívar	333	343	338	=	
Bogotá, D.C., Paloquemao	300	320	310	+		Sincelejo, Nuevo Mercado	313	317	315	+	
Bogotá, D.C., Plaza Las Flores	320	340	333	+		Tuluá (Valle del Cauca)	280	287	284	=	
Bucaramanga, Centroabastos	272	275	274	-		Valledupar, Mercado Nuevo	293	300	297	+	
Cali, Santa Helena	277	283	280	-		Villavicencio, CAV	290	303	297	-	
Cali, Siloé	287	300	291	-		Huevo rojo B					
Cartagena, Bazurto	290	293	293	-		Armenia, Mercar	275	275	275	=	
Cartago (Valle del Cauca)	277	280	279	-		Barranquilla, Barranquillita	270	270	270	-	
Cúcuta, Cenabastos	280	281	280	-		Barranquilla, Granabastos	287	293	290	+	
Ibagué, Plaza La 21	300	317	308	-		Bogotá, D.C., Corabastos	280	290	285	+	
Medellín, Central Mayorista de Antioquia	305	315	309	+		Bogotá, D.C., Paloquemao	290	300	293	+	
Medellín, Plaza Minorista "José María Villa"	300	305	303	+		Bogotá, D.C., Plaza Las Flores	300	310	302	=	
Montería, Mercado del Sur	293	303	299	+		Bucaramanga, Centroabastos	265	270	268	n.d.	
Neiva, Surabastos	300	310	305	=		Cúcuta, Cenabastos	267	270	269	=	
Pamplona (Norte de Santander)	289	292	291	+		Ibagué, Plaza La 21	283	300	291	-	
Pasto, El Potrerillo	267	273	270	-		Medellín, Central Mayorista de Antioquia	290	300	295	+	
Popayán, Plaza de mercado del barrio Bolívar	313	320	317	=		Medellín, Plaza Minorista "José María Villa"	290	295	293	+	
Sincelejo, Nuevo Mercado	297	307	301	+		Montería, Mercado del Sur	280	287	283	+	
						Neiva, Surabastos	280	290	285	=	
						Sincelejo, Nuevo Mercado	290	293	292	+	
						Villavicencio, CAV	266	286	276	-	

Cuadro 6. Mercados mayoristas. Precios de venta de huevos y lácteos (continuación)
2019 (13 al 19 de julio)

Productos y mercados	Pesos por kilogramo				Tendencia	Productos y mercados	Pesos por kilogramo				Tendencia
	Mínimo	Máximo	Medio				Mínimo	Máximo	Medio		
Huevo rojo extra						Queso campesino (continuación)					
Armenia, Mercar	345	350	347	=	Cali, La Floresta	10.500	12.000	11.167	-		
Bogotá, D.C., Corabastos	320	340	330	-	Cali, Santa Helena	10.400	11.500	10.850	+		
Bogotá, D.C., Paloquemao	360	370	367	-	Cali, Siloé	9.800	11.000	10.267	=		
Bogotá, D.C., Plaza Las Flores	370	380	372	+	Cúcuta, Cenabastos	11.000	12.000	11.500	+		
Cali, Galería Alameda	343	350	348	-	Florencia (Caquetá)	12.000	12.000	12.000	=		
Cali, La Floresta	340	350	347	-	Ibagué, Plaza La 21	8.000	9.000	8.725	-		
Cali, Siloé	340	350	347	-	Manizales, Centro Galerías	8.200	8.400	8.333	=		
Cúcuta, Cenabastos	300	319	310	+	Medellín, Central Mayorista de Antioquia	13.200	13.400	13.250	+		
Ibagué, Plaza La 21	333	350	346	-	Montería, Mercado del Sur	10.000	10.000	10.000	=		
Medellín, Central Mayorista de Antioquia	350	360	355	=	Palmira (Valle del Cauca)	10.500	11.500	11.000	=		
Medellín, Plaza Minorista "José María Villa"	360	367	364	+	Tuluá (Valle del Cauca)	9.200	10.000	9.500	=		
Neiva, Surabastos	330	340	335	=	Villavicencio, CAV	9.000	10.000	9.500	=		
Palmira (Valle del Cauca)	350	367	354	+	Queso Caquetá						
Pasto, El Potrerillo	317	317	317	-	Cali, Galería Alameda	12.000	13.000	12.500	=		
Villavicencio, CAV	316	330	324	-	Cali, La Floresta	11.500	12.000	11.833	=		
Leche en polvo						Cali, Santa Helena	12.000	12.800	12.325	-	
Armenia, Mercar	18.625	23.889	20.780	=	Cali, Siloé	11.000	12.500	11.833	-		
Barranquilla, Barranquillita	22.723	23.472	23.041	=	Palmira (Valle del Cauca)	12.000	13.000	12.375	-		
Barranquilla, Granabastos	23.420	23.524	23.461	+	Popayán, Plaza de mercado del barrio Bolívar	12.000	12.600	12.333	=		
Bogotá, D.C., Corabastos	22.569	23.090	22.895	-	Tuluá (Valle del Cauca)	10.600	10.800	10.700	-		
Bucaramanga, Centroabastos	22.604	24.583	23.686	-	Queso costeño						
Bucaramanga, Mercados del centro	23.872	24.826	24.349	-	Armenia, Mercar	10.240	10.560	10.400	+		
Buenaventura (Valle del Cauca)	20.000	22.935	21.489	+	Barranquilla, Barranquillita	10.000	10.500	10.375	-		
Cali, La Floresta	20.000	23.958	22.036	=	Barranquilla, Granabastos	10.500	11.000	10.767	-		
Cali, Santa Helena	19.737	23.611	21.611	=	Bogotá, D.C., Corabastos	11.000	12.000	11.500	-		
Cali, Siloé	20.000	23.872	21.933	=	Bogotá, D.C., Paloquemao	12.000	12.000	12.000	+		
Cartagena, Bazurto	22.917	23.177	23.003	=	Bogotá, D.C., Plaza España	11.000	12.000	11.667	-		
Cartago (Valle del Cauca)	18.421	23.177	20.836	-	Bogotá, D.C., Plaza Las Flores	12.000	12.400	12.067	+		
Ibagué, Plaza La 21	18.947	20.000	19.474	-	Bucaramanga, Mercados del centro	10.000	11.000	10.500	-		
Medellín, Central Mayorista de Antioquia	16.000	16.167	16.052	+	Buenaventura (Valle del Cauca)	16.000	17.000	16.667	=		
Palmira (Valle del Cauca)	19.474	23.611	21.486	+	Cali, Galería Alameda	12.000	13.000	12.500	=		
Pasto, El Potrerillo	19.737	20.000	19.868	=	Cali, La Floresta	11.500	12.000	11.833	=		
Pereira, Mercasa	22.222	23.514	23.071	=	Cali, Santa Helena	12.000	12.800	12.450	+		
Popayán, Plaza de mercado del barrio Bolívar	19.649	22.656	21.155	-	Cali, Siloé	11.000	12.500	11.833	-		
Sincedejo, Nuevo Mercado	23.090	23.394	23.242	=	Cartagena, Bazurto	9.800	10.500	10.200	+		
Tuluá (Valle del Cauca)	19.211	23.464	21.312	=	Cartago (Valle del Cauca)	11.000	11.400	11.200	-		
Valledupar, Mercado Nuevo	21.701	25.000	23.351	=	Cúcuta, Cenabastos	11.000	12.000	11.500	+		
Villavicencio, CAV	24.132	24.809	24.416	=	Manizales, Centro Galerías	9.600	9.600	9.600	-		
Queso campesino						Medellín, Central Mayorista de Antioquia	13.000	13.300	13.150	+	
Armenia, Mercar	11.500	12.000	11.833	=	Medellín, Plaza Minorista "José María Villa"	11.000	11.500	11.250	=		
Bogotá, D.C., Corabastos	8.000	8.400	8.200	=	Montería, Mercado del Sur	11.000	11.000	11.000	=		
Bogotá, D.C., Paloquemao	9.000	9.000	9.000	=	Palmira (Valle del Cauca)	12.000	13.000	12.375	-		
Bogotá, D.C., Plaza España	8.400	8.800	8.600	-	Santa Marta (Magdalena)	10.000	10.600	10.267	-		
Bogotá, D.C., Plaza Las Flores	8.000	8.600	8.167	-	Sincedejo, Nuevo Mercado	9.000	9.000	9.000	-		
Bucaramanga, Mercados del centro	10.000	10.000	10.000	=	Valledupar, Mercado Nuevo	9.500	10.500	10.000	=		
Cali, Galería Alameda	10.500	12.000	11.167	+	Villavicencio, CAV	11.000	13.000	11.750	+		

Cuadro 6. Mercados mayoristas. Precios de venta de huevos y lácteos (conclusión)
2019 (13 al 19 de julio)

Productos y mercados	Pesos por kilogramo				Tendencia	Productos y mercados	Pesos por kilogramo				Tendencia
	Mínimo	Máximo	Medio	Precios			Mínimo	Máximo	Medio	Precios	
Queso cuajada						Queso doble crema					
Armenia, Mercar	7.500	7.600	7.533		=	Armenia, Mercar	11.000	11.000	11.000		+
Bogotá, D.C., Corabastos	9.200	10.000	9.700		+	Bogotá, D.C., Corabastos	10.000	10.800	10.350		+
Bogotá, D.C., Paloquemao	9.000	9.600	9.150		+	Bogotá, D.C., Paloquemao	8.800	10.000	9.400		-
Bogotá, D.C., Plaza Las Flores	8.000	8.400	8.067		-	Bogotá, D.C., Plaza España	10.000	10.400	10.200		-
Bucaramanga, Mercados del centro	9.600	10.000	9.900		=	Bogotá, D.C., Plaza Las Flores	10.000	10.400	10.333		-
Buenaventura (Valle del Cauca)	9.800	10.000	9.933		+	Bucaramanga, Mercados del centro	10.000	11.600	10.400		=
Cali, Galería Alameda	7.600	8.000	7.867		=	Buenaventura (Valle del Cauca)	10.000	10.600	10.200		-
Cali, La Floresta	7.400	8.000	7.800		-	Cali, Galería Alameda	10.700	12.000	11.400		=
Cali, Santa Helena	7.500	7.800	7.675		-	Cali, La Floresta	10.000	12.000	11.167		-
Cali, Siloé	7.600	8.000	7.800		=	Cali, Santa Helena	10.500	11.700	11.175		-
Cartago (Valle del Cauca)	8.000	8.400	8.200		=	Cali, Siloé	10.800	11.700	11.167		-
Cúcuta, Cenabastos	10.000	10.000	10.000		=	Cúcuta, Cenabastos	9.500	10.000	9.750		+
Medellín, Central Mayorista de Antioquia	9.600	10.000	9.800		+	Florencia (Caquetá)	10.000	10.400	10.200		=
Medellín, Plaza Minorista "José María Villa"	8.700	8.800	8.775		=	Ibagué, Plaza La 21	11.000	12.000	11.550		-
Palmira (Valle del Cauca)	8.000	9.000	8.450		+	Medellín, Central Mayorista de Antioquia	10.680	11.000	10.810		+
Popayán, Plaza de mercado del barrio Bolívar	7.900	8.200	8.033		=	Palmira (Valle del Cauca)	11.000	12.000	11.375		=
Tuluá (Valle del Cauca)	8.000	8.400	8.200		=	Popayán, Plaza de mercado del barrio Bolívar	11.600	12.000	11.867		=
Villavicencio, CAV	10.000	11.000	10.250		-	Tuluá (Valle del Cauca)	12.400	12.800	12.600		=
						Villavicencio, CAV	11.200	11.200	11.200		=

TENDENCIAS

--- Variación mayor al -20 %	- Variación entre 0 % y -10 %	+ Variación entre 0 % y 10 %	+++ Variación mayor al 20 %
-- Variación entre -10 % y -20 %	= Variación igual a 0 %	++ Variación entre 10 % y 20 %	n. d. No determinado

Cuadro 7. Mercados mayoristas. Precios de venta de carnes 2019 (13 al 19 de julio)

Productos y mercados	Pesos por kilogramo				Tendencia	Productos y mercados	Pesos por kilogramo				Tendencia
	Mínimo	Máximo	Medio				Mínimo	Máximo	Medio		
Alas de pollo con costillar						Carne de cerdo, brazo sin hueso					
Armenia, Mercar	5.000	5.400	5.200	=	Barranquilla, Barranquillita	11.000	13.000	12.000	=		
Barranquilla, Barranquillita	3.900	4.400	4.125	+	Bogotá, D.C., Frigorífico Ble Ltda.	10.500	11.000	10.800	+		
Barranquilla, Granabastos	4.300	4.400	4.350	=	Bogotá, D.C., Frigorífico Guadalupe	10.000	10.000	10.000	+		
Bogotá, D.C., Frigorífico Ble Ltda.	4.500	4.800	4.633	-	Bogotá, D.C., Paloquemao	9.600	10.000	9.800	-		
Bogotá, D.C., Frigorífico Guadalupe	3.500	4.000	3.783	+	Bogotá, D.C., Plaza Las Flores	10.200	10.400	10.367	-		
Bogotá, D.C., Plaza Las Flores	3.600	3.800	3.700	+	Buenaventura (Valle del Cauca)	13.000	14.000	13.667	-		
Bucaramanga, Frigoríficos	5.000	5.300	5.150	=	Cali, Santa Helena	10.000	11.000	10.475	=		
Buenaventura (Valle del Cauca)	4.300	5.000	4.767	=	Cartagena, Bazurto	12.000	12.300	12.150	=		
Cali, Galería Alameda	4.400	4.600	4.500	=	Ibagué, Plaza La 21	10.000	11.000	10.400	-		
Cali, Santa Helena	4.400	4.600	4.475	=	Malambo (Atlántico), Carnes y carnes	11.000	11.000	11.000	=		
Cartagena, Bazurto	4.400	4.700	4.550	+	Medellín, Central Mayorista de Antioquia	12.500	13.000	12.625	-		
Florencia (Caquetá)	4.900	5.000	4.950	=	Montería, Mercado del Sur	12.000	13.500	12.875	=		
Ibagué, Plaza La 21	4.600	4.600	4.600	+	Palmira (Valle del Cauca)	10.000	10.500	10.375	-		
Montería, Mercado del Sur	4.200	4.500	4.350	++	Pasto, El Potrerillo	14.000	14.000	14.000	=		
Neiva, Surabastos	4.000	4.600	4.350	-	Pereira, La 41	12.000	13.000	12.667	=		
Palmira (Valle del Cauca)	4.700	5.000	4.825	-	Popayán, Plaza de mercado del barrio Bolívar	11.000	11.000	11.000	=		
Santa Marta (Magdalena)	4.500	4.500	4.500	+	Sincelejo, Nuevo Mercado	12.000	12.000	12.000	=		
Sincelejo, Nuevo Mercado	4.200	4.200	4.200	=	Tuluá (Valle del Cauca)	11.500	13.000	12.125	=		
Tuluá (Valle del Cauca)	5.200	6.000	5.450	=	Valledupar, Mercado Nuevo	14.000	14.000	14.000	=		
Valledupar, Mercado Nuevo	4.200	4.500	4.400	+	Villavicencio, CAV	11.000	11.600	11.150	+		
Villavicencio, CAV	4.400	5.000	4.700	-	Yopal (Casanare)	12.000	12.000	12.000	=		
Alas de pollo sin costillar						Carne de cerdo, cabeza de lomo					
Arauca (Arauca)	5.700	5.800	5.733	-	Bogotá, D.C., Frigorífico Ble Ltda.	10.500	11.000	10.833	+		
Bogotá, D.C., Corabastos	5.800	6.000	5.900	-	Bogotá, D.C., Frigorífico Guadalupe	10.000	10.500	10.300	+		
Bogotá, D.C., Frigorífico Ble Ltda.	5.500	5.800	5.633	-	Bogotá, D.C., Paloquemao	10.000	10.000	10.000	=		
Bogotá, D.C., Frigorífico Guadalupe	5.500	6.000	5.783	-	Bogotá, D.C., Plaza Las Flores	11.200	11.400	11.333	-		
Bogotá, D.C., Paloquemao	6.500	7.000	6.775	-	Cúcuta, Cenabastos	11.500	12.000	11.750	+		
Bogotá, D.C., Plaza Las Flores	5.600	5.800	5.750	-	Cúcuta, La Nueva Sexta	11.000	13.000	11.667	+		
Bucaramanga, Frigoríficos	6.500	6.700	6.600	=	Ibagué, Plaza La 21	10.000	11.000	10.700	-		
Cúcuta, Cenabastos	5.000	5.300	5.191	-	Villavicencio, CAV	11.000	11.600	11.150	+		
Medellín, Central Mayorista de Antioquia	7.700	7.850	7.775	+	Yopal (Casanare)	12.000	12.000	12.000	=		
Medellín, Plaza Minorista "José María Villa"	5.200	5.400	5.275	=							
Carne de cerdo, brazo con hueso						Carne de cerdo, costilla					
Barranquilla, Barranquillita	10.000	10.000	10.000	=	Barranquilla, Barranquillita	10.000	11.000	10.333	=		
Bogotá, D.C., Frigorífico Ble Ltda.	9.500	10.000	9.800	+	Bogotá, D.C., Frigorífico Ble Ltda.	11.500	12.000	11.883	+		
Bogotá, D.C., Frigorífico Guadalupe	8.800	9.000	8.967	-	Bogotá, D.C., Frigorífico Guadalupe	11.000	11.500	11.167	+		
Bogotá, D.C., Paloquemao	9.000	9.400	9.150	+	Bogotá, D.C., Paloquemao	11.000	12.000	11.500	+		
Bogotá, D.C., Plaza Las Flores	10.000	10.200	10.033	+	Bogotá, D.C., Plaza Las Flores	11.400	11.800	11.600	-		
Cartagena, Bazurto	8.200	8.400	8.300	-	Buenaventura (Valle del Cauca)	14.000	14.000	14.000	=		
Cúcuta, Cenabastos	10.000	11.000	10.500	+	Cali, Santa Helena	10.000	11.000	10.550	+		
Malambo (Atlántico), Carnes y carnes	10.000	10.000	10.000	=	Cartagena, Bazurto	8.200	8.400	8.300	-		
Montería, Mercado del Sur	9.800	10.000	9.950	=	Cúcuta, Cenabastos	11.500	12.000	11.750	-		
Sincelejo, Nuevo Mercado	8.000	8.000	8.000	=	Cúcuta, La Nueva Sexta	11.000	12.000	11.667	+		
Valledupar, Mercado Nuevo	12.000	13.000	12.667	=	Florencia (Caquetá)	14.000	14.000	14.000	=		
					Ibagué, Plaza La 21	10.800	11.600	11.100	-		

Cuadro 7. Mercados mayoristas. Precios de venta de carnes (continuación)
2019 (13 al 19 de julio)

Productos y mercados	Pesos por kilogramo				Tendencia	Productos y mercados	Pesos por kilogramo				Tendencia
	Mínimo	Máximo	Medio				Mínimo	Máximo	Medio		
Carne de cerdo, costilla (continuación)						Carne de cerdo, lomo con hueso					
Malambo (Atlántico), Carnes y carnes	13.000	13.000	13.000		+	Barranquilla, Barranquillita	10.000	11.000	10.333		=
Manizales, Centro Galerías	11.000	11.000	11.000		=	Cartagena, Bazurto	8.200	8.400	8.300		-
Medellín, Central Mayorista de Antioquia	14.500	15.200	14.875		+	Cúcuta, Cenabastos	12.000	12.500	12.250		+
Medellín, Plaza Minorista "José María Villa"	13.500	14.500	14.075		=	Cúcuta, La Nueva Sexta	11.000	12.000	11.667		=
Montería, Mercado del Sur	10.000	11.000	10.375		=	Malambo (Atlántico), Carnes y carnes	11.000	11.000	11.000		=
Palmira (Valle del Cauca)	10.000	10.500	10.125		-	Montería, Mercado del Sur	10.000	11.000	10.250		=
Pasto, El Potrerillo	12.000	12.000	12.000		=	Sincelejo, Nuevo Mercado	8.000	8.000	8.000		=
Pereira, La 41	13.000	14.000	13.667		+	Valledupar, Mercado Nuevo	10.000	10.000	10.000		=
Popayán, Plaza de mercado del barrio Bolívar	9.800	10.000	9.867		-	Carne de cerdo, lomo sin hueso					
Tuluá (Valle del Cauca)	11.500	13.000	12.125		=	Barranquilla, Barranquillita	13.000	15.000	14.000		=
Tunja, Complejo de Servicios del Sur	12.000	13.000	12.667		+	Bogotá, D.C., Frigorífico Ble Ltda.	13.000	13.800	13.383		+
Valledupar, Mercado Nuevo	12.000	13.000	12.667		=	Bogotá, D.C., Frigorífico Guadalupe	12.800	13.500	13.050		-
Villavicencio, CAV	11.000	11.600	11.150		+	Bogotá, D.C., Paloquemao	13.000	14.000	13.250		-
Yopal (Casanare)	12.000	12.000	12.000		=	Bogotá, D.C., Plaza Las Flores	13.000	13.500	13.083		+
Carne de cerdo en canal						Buenaventura (Valle del Cauca)	16.000	16.000	16.000		=
Bogotá, D.C., Frigorífico Guadalupe	7.440	7.680	7.600	n.d.		Cali, Santa Helena	13.000	14.000	13.375		+
Ibagué, Plaza La 21	7.040	7.400	7.187		+	Cartagena, Bazurto	12.000	12.300	12.150		=
Malambo (Atlántico), Carnes y carnes	8.300	8.300	8.300		=	Cúcuta, Cenabastos	13.000	13.000	13.000		=
Pereira, La 41	7.100	7.200	7.133		+	Cúcuta, La Nueva Sexta	12.000	13.000	12.667		+
Popayán, Plaza de mercado del barrio Bolívar	7.400	7.500	7.433		+	Florencia (Cauquetá)	14.000	14.000	14.000		=
Carne de cerdo, espinazo						Ibagué, Plaza La 21	13.000	14.000	13.625		=
Buenaventura (Valle del Cauca)	10.000	10.000	10.000		=	Malambo (Atlántico), Carnes y carnes	15.000	15.000	15.000		=
Cali, Santa Helena	6.500	7.000	6.775		+	Manizales, Centro Galerías	15.000	16.000	15.333		=
Cúcuta, Cenabastos	4.000	4.000	4.000		=	Medellín, Central Mayorista de Antioquia	14.000	14.500	14.225		-
Ibagué, Plaza La 21	7.400	8.000	7.750		-	Medellín, Plaza Minorista "José María Villa"	14.000	15.850	14.738		=
Manizales, Centro Galerías	7.000	8.000	7.667		=	Montería, Mercado del Sur	13.500	15.000	14.250		=
Medellín, Central Mayorista de Antioquia	5.500	6.000	5.825		=	Neiva, Surabastos	11.600	12.000	11.900		=
Medellín, Plaza Minorista "José María Villa"	5.800	6.000	5.950		=	Palmira (Valle del Cauca)	13.800	14.000	13.850		+
Montería, Mercado del Sur	10.000	11.000	10.425		=	Pasto, El Potrerillo	15.000	15.000	15.000		=
Neiva, Surabastos	4.000	4.000	4.000		=	Pereira, La 41	15.000	16.000	15.333		=
Palmira (Valle del Cauca)	6.000	7.000	6.500		=	Popayán, Plaza de mercado del barrio Bolívar	13.000	14.000	13.333		=
Pasto, El Potrerillo	6.000	6.000	6.000		=	Sincelejo, Nuevo Mercado	13.000	13.000	13.000		=
Pereira, La 41	8.000	8.000	8.000		=	Tuluá (Valle del Cauca)	14.000	15.000	14.625		=
Popayán, Plaza de mercado del barrio Bolívar	7.000	7.000	7.000		+	Tunja, Complejo de Servicios del Sur	12.000	13.000	12.333		=
Tuluá (Valle del Cauca)	7.500	8.000	7.875		=	Valledupar, Mercado Nuevo	16.000	16.000	16.000		=
Tunja, Complejo de Servicios del Sur	8.000	8.000	8.000		=	Carne de cerdo, pernil con hueso					
						Barranquilla, Barranquillita	10.000	11.000	10.333		=
						Bogotá, D.C., Frigorífico Ble Ltda.	10.000	10.500	10.167		-
						Bogotá, D.C., Frigorífico Guadalupe	10.000	10.200	10.033		+

Cuadro 7. Mercados mayoristas. Precios de venta de carnes (continuación)
2019 (13 al 19 de julio)

Productos y mercados	Pesos por kilogramo				Tendencia	Productos y mercados	Pesos por kilogramo				Tendencia
	Mínimo	Máximo	Medio				Mínimo	Máximo	Medio		
Carne de cerdo, pernil con hueso (continuación)						Carne de cerdo, tocino barriga (continuación)					
Bogotá, D.C., Plaza Las Flores	10.200	10.500	10.333	-		Medellín, Plaza Minorista "José María Villa"	13.000	14.200	13.750	=	
Cartagena, Bazurto	8.200	8.400	8.300	-		Neiva, Surabastos	6.000	6.000	6.000	=	
Cúcuta, Cenabastos	10.000	11.000	10.500	=		Palmira (Valle del Cauca)	9.000	10.000	9.650	-	
Cúcuta, La Nueva Sexta	10.000	10.000	10.000	=		Pasto, El Potrerillo	6.000	6.000	6.000	=	
Ibagué, Plaza La 21	10.600	11.000	10.900	+		Pereira, La 41	12.000	12.000	12.000	=	
Malambo (Atlántico), Carnes y carnes	11.000	11.000	11.000	=		Popayán, Plaza de mercado del barrio Bolívar	6.800	6.800	6.800	=	
Montería, Mercado del Sur	10.000	11.000	10.375	=		Tunja, Complejo de Servicios del Sur	6.000	6.500	6.333	=	
Sincelejo, Nuevo Mercado	9.000	9.000	9.000	=		Carne de cerdo, tocino papada					
Valledupar, Mercado Nuevo	12.000	12.000	12.000	=		Bogotá, D.C., Frigorífico Ble Ltda.	7.000	7.000	7.000	+	
Villavicencio, CAV	11.000	11.600	11.150	+		Bogotá, D.C., Frigorífico Guadalupe	6.200	6.500	6.417	+	
Yopal (Casanare)	10.000	10.000	10.000	=		Bogotá, D.C., Plaza Las Flores	8.000	8.200	8.033	+	
Carne de cerdo, pernil sin hueso						Buenaventura (Valle del Cauca)	8.000	8.000	8.000	=	
Bogotá, D.C., Frigorífico Ble Ltda.	10.500	11.000	10.883	+		Cali, Santa Helena	7.600	8.000	7.850	=	
Bogotá, D.C., Frigorífico Guadalupe	10.600	11.000	10.933	+		Cúcuta, Cenabastos	8.000	8.000	8.000	=	
Bogotá, D.C., Plaza Las Flores	10.800	11.000	10.967	=		Cúcuta, La Nueva Sexta	8.000	8.000	8.000	=	
Buenaventura (Valle del Cauca)	14.000	14.000	14.000	=		Ibagué, Plaza La 21	6.000	7.900	6.825	+	
Cali, Santa Helena	11.200	12.000	11.625	-		Manizales, Centro Galerías	9.000	10.000	9.333	=	
Cartagena, Bazurto	12.000	12.300	12.150	=		Medellín, Central Mayorista de Antioquia	8.000	8.500	8.175	+	
Cúcuta, Cenabastos	11.500	12.000	11.750	+		Medellín, Plaza Minorista "José María Villa"	9.000	10.800	9.600	+	
Cúcuta, La Nueva Sexta	11.000	12.000	11.667	=		Pereira, La 41	10.000	10.000	10.000	=	
Ibagué, Plaza La 21	10.800	11.400	11.150	-		Tuluá (Valle del Cauca)	8.000	9.000	8.275	=	
Malambo (Atlántico), Carnes y carnes	13.500	13.500	13.500	=		Carne de res, bola de brazo					
Manizales, Centro Galerías	12.000	13.000	12.667	=		Barranquilla, Barranquillita	14.000	14.800	14.325	=	
Medellín, Central Mayorista de Antioquia	13.000	13.500	13.250	-		Barranquilla, Granabastos	15.500	16.500	15.850	+	
Medellín, Plaza Minorista "José María Villa"	13.500	14.200	13.875	=		Bogotá, D.C., Paloquemao	16.000	17.000	16.750	++	
Montería, Mercado del Sur	13.000	14.000	13.450	=		Bucaramanga, Frigoríficos	19.600	20.670	20.135	=	
Palmira (Valle del Cauca)	12.000	12.800	12.325	+		Buenaventura (Valle del Cauca)	17.000	17.000	17.000	+	
Pasto, El Potrerillo	15.000	15.000	15.000	=		Cali, Santa Helena	14.800	16.400	15.550	-	
Pereira, La 41	13.000	14.000	13.667	=		Cartagena, Bazurto	15.300	15.600	15.450	-	
Popayán, Plaza de mercado del barrio Bolívar	12.000	12.000	12.000	+		Cúcuta, Cenabastos	13.000	14.000	13.667	=	
Sincelejo, Nuevo Mercado	12.000	12.000	12.000	=		Cúcuta, La Nueva Sexta	13.000	13.000	13.000	-	
Tuluá (Valle del Cauca)	13.000	14.000	13.250	=		Ibagué, Plaza La 21	14.000	15.000	14.350	=	
Tunja, Complejo de Servicios del Sur	12.000	12.000	12.000	=		Malambo (Atlántico), Carnes y carnes	17.800	17.800	17.800	=	
Villavicencio, CAV	12.000	12.000	12.000	=		Manizales, Centro Galerías	15.000	16.000	15.667	=	
Yopal (Casanare)	12.000	12.000	12.000	=		Medellín, Central Mayorista de Antioquia	20.500	21.200	20.925	+	
Carne de cerdo, tocina plancha						Montería, Mercado del Sur	13.000	13.500	13.300	=	
Manizales, Centro Galerías	12.000	12.000	12.000	=		Palmira (Valle del Cauca)	15.400	16.800	16.375	+	
Carne de cerdo, tocino barriga						Pasto, El Potrerillo	15.000	15.000	15.000	=	
Bogotá, D.C., Frigorífico Ble Ltda.	10.500	11.000	10.883	+		Pereira, La 41	16.000	17.000	16.667	+	
Bogotá, D.C., Frigorífico Guadalupe	10.000	10.300	10.100	-		Popayán, Plaza de mercado del barrio Bolívar	16.000	16.000	16.000	+	
Bogotá, D.C., Plaza Las Flores	8.900	9.000	8.983	-		Sincelejo, Nuevo Mercado	15.000	15.000	15.000	=	
Florencia (Caquetá)	10.000	10.000	10.000	=		Tuluá (Valle del Cauca)	17.000	18.000	17.625	=	
Ibagué, Plaza La 21	6.900	8.000	7.450	+		Valledupar, Mercado Nuevo	16.000	17.000	16.667	+	
Medellín, Central Mayorista de Antioquia	13.900	14.200	14.025	+							

Cuadro 7. Mercados mayoristas. Precios de venta de carnes (continuación)
2019 (13 al 19 de julio)

Productos y mercados	Pesos por kilogramo				Tendencia	Productos y mercados	Pesos por kilogramo				Tendencia
	Mínimo	Máximo	Medio				Mínimo	Máximo	Medio		
Carne de res, bola de pierna						Carne de res, cadera					
Barranquilla, Barranquillita	15.800	16.000	15.950		+	Barranquilla, Barranquillita	15.400	16.800	15.925		+
Barranquilla, Granabastos	16.800	17.400	17.025		=	Barranquilla, Granabastos	16.600	17.000	16.775		=
Bogotá, D.C., Frigorífico Ble Ltda.	14.800	15.000	14.967		+	Bogotá, D.C., Frigorífico Ble Ltda.	14.800	15.000	14.967		+
Bogotá, D.C., Frigorífico Guadalupe	14.800	15.000	14.967		+	Bogotá, D.C., Frigorífico Guadalupe	14.800	15.000	14.967		+
Bogotá, D.C., Paloquemao	16.000	17.000	16.750		+	Bogotá, D.C., Paloquemao	16.000	17.000	16.500		+
Bucaramanga, Frigoríficos	20.670	20.750	20.710		=	Bucaramanga, Frigoríficos	20.670	22.650	21.660		=
Buenaventura (Valle del Cauca)	16.000	17.000	16.333		=	Buenaventura (Valle del Cauca)	17.000	17.000	17.000		=
Cali, Santa Helena	14.800	16.500	15.775		-	Cali, Santa Helena	15.600	16.500	16.025		-
Cartagena, Bazurto	15.300	15.600	15.450		-	Cartagena, Bazurto	15.300	15.600	15.450		-
Cúcuta, Cenabastos	13.000	14.000	13.667		-	Cúcuta, Cenabastos	13.000	14.000	13.667		-
Cúcuta, La Nueva Sexta	14.000	15.000	14.333		=	Ibagué, Plaza La 21	14.400	15.900	15.075		-
Florencia (Caquetá)	15.000	15.000	15.000		=	Malambo (Atlántico), Carnes y carnes	17.800	17.800	17.800		=
Ibagué, Plaza La 21	14.400	16.700	15.275		=	Manizales, Centro Galerías	16.000	17.000	16.333		=
Malambo (Atlántico), Carnes y carnes	17.800	17.800	17.800		=	Medellín, Central Mayorista de Antioquia	20.800	21.500	21.075		-
Manizales, Centro Galerías	16.000	17.000	16.333		=	Medellín, Plaza Minorista "José María Villa"	19.500	21.850	20.463		=
Medellín, Central Mayorista de Antioquia	20.800	21.500	21.075		-	Montería, Mercado del Sur	13.500	14.000	13.800		=
Medellín, Plaza Minorista "José María Villa"	18.500	19.000	18.875		+	Palmira (Valle del Cauca)	15.600	17.000	16.275		-
Montería, Mercado del Sur	13.500	14.000	13.750		=	Pasto, El Potrerillo	15.000	15.000	15.000		=
Neiva, Surabastos	14.000	14.000	14.000		=	Pereira, La 41	17.000	17.000	17.000		+
Palmira (Valle del Cauca)	15.600	17.000	16.525		+	Popayán, Plaza de mercado del barrio Bolívar	15.800	16.000	15.933		+
Pasto, El Potrerillo	15.000	15.000	15.000		=	Sincelejo, Nuevo Mercado	15.000	15.000	15.000		=
Pereira, La 41	17.000	17.000	17.000		+	Tuluá (Valle del Cauca)	17.500	18.000	17.833		=
Popayán, Plaza de mercado del barrio Bolívar	16.000	16.000	16.000		+	Valledupar, Mercado Nuevo	16.000	17.000	16.333		=
Sincelejo, Nuevo Mercado	15.000	15.000	15.000		=	Villavicencio, CAV	14.000	14.000	14.000		=
Tuluá (Valle del Cauca)	17.000	18.000	17.625		=	Yopal (Casanare)	14.000	14.000	14.000		=
Valledupar, Mercado Nuevo	16.000	17.000	16.333		=						
Villavicencio, CAV	14.000	14.000	14.000		=	Carne de res, centro de pierna					
Yopal (Casanare)	14.000	14.000	14.000		=	Barranquilla, Barranquillita	13.600	14.200	13.950		+
						Barranquilla, Granabastos	16.000	16.200	16.075		=
						Bogotá, D.C., Frigorífico Ble Ltda.	14.800	15.000	14.967		+
						Bogotá, D.C., Frigorífico Guadalupe	14.800	15.000	14.967		+
						Bogotá, D.C., Paloquemao	16.000	17.000	16.750		+
						Bucaramanga, Frigoríficos	20.670	21.200	20.935		=
						Cartagena, Bazurto	15.300	15.600	15.450		-
						Cúcuta, Cenabastos	13.000	14.000	13.667		=
						Cúcuta, La Nueva Sexta	14.000	15.000	14.333		+
						Ibagué, Plaza La 21	14.800	16.700	15.375		=
						Malambo (Atlántico), Carnes y carnes	16.400	16.400	16.400		+
						Manizales, Centro Galerías	17.000	17.000	17.000		=
						Medellín, Central Mayorista de Antioquia	20.800	21.500	21.075		-
						Medellín, Plaza Minorista "José María Villa"	18.700	19.500	19.050		=
						Montería, Mercado del Sur	14.000	14.500	14.125		=
						Pereira, La 41	17.000	17.000	17.000		+
						Sincelejo, Nuevo Mercado	15.000	15.000	15.000		=
						Valledupar, Mercado Nuevo	17.000	18.000	17.333		=
						Villavicencio, CAV	14.000	14.000	14.000		=
						Yopal (Casanare)	14.000	14.000	14.000		=

Cuadro 7. Mercados mayoristas. Precios de venta de carnes (continuación)
2019 (13 al 19 de julio)

Productos y mercados	Pesos por kilogramo				Tendencia	Productos y mercados	Pesos por kilogramo				Tendencia
	Mínimo	Máximo	Medio				Mínimo	Máximo	Medio		
Carne de res, chatas						Carne de res, costilla (continuación)					
Barranquilla, Barranquillita	17.000	18.000	17.450	=		Medellín, Plaza Minorista "José María Villa"	9.000	9.500	9.375	=	
Barranquilla, Granabastos	17.000	17.400	17.225	-		Montería, Mercado del Sur	6.200	6.500	6.400	=	
Bogotá, D.C., Frigorífico Ble Ltda.	18.500	19.000	18.850	+		Pasto, El Potrerillo	12.000	12.000	12.000	=	
Bogotá, D.C., Frigorífico Guadalupe	18.800	19.000	18.933	+		Pereira, La 41	6.000	7.000	6.333	=	
Bogotá, D.C., Paloquemao	19.000	20.400	19.850	+		Popayán, Plaza de mercado del barrio Bolívar	7.400	7.600	7.533	=	
Bucaramanga, Frigoríficos	29.900	30.600	30.250	=		Valledupar, Mercado Nuevo	10.000	10.000	10.000	=	
Cali, Santa Helena	17.500	19.000	18.000	-		Villavicencio, CAV	9.000	9.000	9.000	=	
Cartagena, Bazurto	15.300	15.600	15.450	-		Yopal (Casanare)	9.000	9.500	9.250	+	
Cúcuta, Cenabastos	16.000	17.000	16.667	=		Carne de res en canal					
Cúcuta, La Nueva Sexta	17.000	18.000	17.333	=		Arauca (Arauca)	10.000	12.000	10.667	=	
Ibagué, Plaza La 21	17.000	19.900	17.725	=		Ibagué, Plaza La 21	8.960	9.200	9.020	=	
Malambo (Atlántico), Carnes y carnes	25.000	25.000	25.000	=		Malambo (Atlántico), Carnes y carnes	8.900	8.900	8.900	-	
Medellín, Central Mayorista de Antioquia	32.500	33.500	33.000	+		Popayán, Plaza de mercado del barrio Bolívar	8.300	8.400	8.333	+	
Medellín, Plaza Minorista "José María Villa"	26.000	28.500	27.125	=		Carne de res, falda					
Montería, Mercado del Sur	15.000	15.500	15.225	=		Barranquilla, Barranquillita	13.500	14.700	14.050	=	
Palmira (Valle del Cauca)	17.800	19.000	18.325	-		Barranquilla, Granabastos	11.030	11.400	11.258	-	
Pasto, El Potrerillo	15.000	15.000	15.000	=		Bogotá, D.C., Frigorífico Ble Ltda.	12.000	12.000	12.000	+	
Pereira, La 41	19.000	20.000	19.333	=		Bogotá, D.C., Frigorífico Guadalupe	12.000	12.500	12.117	+	
Popayán, Plaza de mercado del barrio Bolívar	16.400	16.600	16.533	+		Bogotá, D.C., Paloquemao	13.000	14.000	13.500	+	
Sincelejo, Nuevo Mercado	15.000	15.000	15.000	=		Buenaventura (Valle del Cauca)	14.000	14.000	14.000	=	
Tuluá (Valle del Cauca)	20.000	21.200	20.733	=		Cali, Santa Helena	7.400	8.200	7.900	-	
Valledupar, Mercado Nuevo	18.000	18.000	18.000	=		Cartagena, Bazurto	12.300	12.400	12.350	+	
Villavicencio, CAV	15.000	15.000	15.000	=		Cúcuta, Cenabastos	12.000	13.000	12.333	=	
Yopal (Casanare)	14.000	14.500	14.250	-		Cúcuta, La Nueva Sexta	13.000	13.000	13.000	=	
Carne de res, cogote						Ibagué, Plaza La 21	12.000	12.800	12.550	=	
Bogotá, D.C., Frigorífico Ble Ltda.	11.300	11.500	11.467	+		Malambo (Atlántico), Carnes y carnes	13.500	13.500	13.500	=	
Bogotá, D.C., Frigorífico Guadalupe	11.000	11.000	11.000	+		Manizales, Centro Galerías	10.000	10.000	10.000	=	
Bogotá, D.C., Paloquemao	12.000	12.400	12.100	+		Medellín, Central Mayorista de Antioquia	20.800	21.500	21.075	+	
Bucaramanga, Frigoríficos	15.400	15.900	15.650	=		Medellín, Plaza Minorista "José María Villa"	17.000	17.500	17.375	=	
Ibagué, Plaza La 21	9.600	10.000	9.900	=		Montería, Mercado del Sur	11.500	12.000	11.825	=	
Manizales, Centro Galerías	11.000	13.000	11.667	=		Palmira (Valle del Cauca)	9.600	10.000	9.850	-	
Montería, Mercado del Sur	11.000	11.200	11.050	=		Pasto, El Potrerillo	12.000	13.000	12.333	=	
Pereira, La 41	12.000	13.000	12.333	=		Pereira, La 41	12.000	12.000	12.000	=	
Carne de res, costilla						Popayán, Plaza de mercado del barrio Bolívar	9.000	9.000	9.000	=	
Barranquilla, Barranquillita	8.500	8.600	8.525	+		Tuluá (Valle del Cauca)	10.000	11.000	10.625	=	
Bogotá, D.C., Frigorífico Ble Ltda.	12.000	12.000	12.000	-		Carne de res, lomo de brazo					
Bogotá, D.C., Frigorífico Guadalupe	11.000	11.500	11.250	+		Bogotá, D.C., Paloquemao	15.000	16.000	15.500	+	
Bogotá, D.C., Paloquemao	12.000	13.000	12.750	-		Cúcuta, Cenabastos	12.000	13.000	12.333	-	
Bucaramanga, Frigoríficos	15.700	17.685	16.693	=		Cúcuta, La Nueva Sexta	13.000	13.000	13.000	=	
Buenaventura (Valle del Cauca)	10.400	10.600	10.467	=		Montería, Mercado del Sur	13.000	13.000	13.000	=	
Cali, Santa Helena	7.000	8.000	7.575	-		Pasto, El Potrerillo	14.000	15.000	14.333	=	
Cartagena, Bazurto	7.000	7.200	7.050	+		Pereira, La 41	15.000	16.000	15.333	=	
Cúcuta, Cenabastos	9.000	10.000	9.667	-		Popayán, Plaza de mercado del barrio Bolívar	16.000	16.000	16.000	+	
Cúcuta, La Nueva Sexta	9.000	10.000	9.333	=		Sincelejo, Nuevo Mercado	11.000	11.000	11.000	=	
Ibagué, Plaza La 21	8.000	9.400	8.450	-		Valledupar, Mercado Nuevo	16.000	17.000	16.333	=	
Malambo (Atlántico), Carnes y carnes	9.400	9.400	9.400	=							
Manizales, Centro Galerías	8.000	9.000	8.667	=							
Medellín, Central Mayorista de Antioquia	13.000	13.800	13.325	-							

BOLETÍN SEMANAL PRECIOS MAYORISTAS

Cuadro 7. Mercados mayoristas. Precios de venta de carnes (continuación)
2019 (13 al 19 de julio)

Productos y mercados	Pesos por kilogramo				Tendencia	Productos y mercados	Pesos por kilogramo				Tendencia
	Mínimo	Máximo	Medio				Mínimo	Máximo	Medio		
Carne de res, lomo fino						Carne de res, morrillo					
Barranquilla, Barranquillita	20.000	22.000	20.750	=		(continuación)					
Barranquilla, Granabastos	19.900	21.000	20.425	=	Malambo (Atlántico), Carnes y carnes	13.700	13.700	13.700	=		
Bogotá, D.C., Frigorífico Ble Ltda.	23.500	25.000	24.083	+	Medellín, Central Mayorista de Antioquia	19.000	20.000	19.625	+		
Bogotá, D.C., Frigorífico Guadalupe	22.500	24.000	23.083	-	Montería, Mercado del Sur	11.000	11.500	11.125	=		
Bogotá, D.C., Paloquemao	22.000	25.000	23.250	-	Palmira (Valle del Cauca)	13.000	13.800	13.400	-		
Bucaramanga, Frigoríficos	42.500	43.000	42.750	-	Pasto, El Potrerillo	12.000	12.000	12.000	=		
Buenaventura (Valle del Cauca)	22.000	23.000	22.667	+	Pereira, La 41	14.000	15.000	14.333	=		
Cartagena, Bazurto	18.000	20.000	19.333	=	Popayán, Plaza de mercado del barrio Bolívar	12.000	13.000	12.333	-		
Cúcuta, Cenabastos	15.000	18.000	17.000	+	Tuluá (Valle del Cauca)	13.000	14.200	13.475	=		
Cúcuta, La Nueva Sexta	16.000	18.000	16.667	-	Villavicencio, CAV	10.000	10.000	10.000	=		
Ibagué, Plaza La 21	20.000	22.000	21.500	+	Yopal (Casanare)	11.000	11.000	11.000	=		
Malambo (Atlántico), Carnes y carnes	30.000	30.000	30.000	=							
Manizales, Centro Galerías	17.000	18.000	17.667	=	Carne de res, muchacho						
Medellín, Central Mayorista de Antioquia	32.600	33.500	33.025	+	Barranquilla, Barranquillita	14.000	15.000	14.750	=		
Medellín, Plaza Minorista "José María Villa"	36.000	39.800	37.700	=	Barranquilla, Granabastos	16.500	17.100	16.825	-		
Montería, Mercado del Sur	19.000	20.000	19.625	=	Bogotá, D.C., Frigorífico Ble Ltda.	16.500	17.500	17.050	-		
Palmira (Valle del Cauca)	17.800	19.000	18.450	-	Bogotá, D.C., Frigorífico Guadalupe	16.000	17.000	16.750	-		
Pasto, El Potrerillo	16.000	16.000	16.000	=	Bogotá, D.C., Paloquemao	17.000	18.000	17.750	+		
Pereira, La 41	19.000	20.000	19.667	=	Bucaramanga, Frigoríficos	22.300	22.350	22.325	=		
Popayán, Plaza de mercado del barrio Bolívar	20.000	20.000	20.000	+	Buenaventura (Valle del Cauca)	17.000	17.000	17.000	=		
Sincelejo, Nuevo Mercado	16.000	16.000	16.000	=	Cali, Santa Helena	15.000	16.000	15.425	+		
Tuluá (Valle del Cauca)	26.200	28.000	27.067	=	Cartagena, Bazurto	15.300	15.600	15.475	-		
Valledupar, Mercado Nuevo	20.000	20.000	20.000	-	Cúcuta, Cenabastos	13.000	14.000	13.667	=		
Villavicencio, CAV	18.000	18.000	18.000	=	Cúcuta, La Nueva Sexta	14.000	15.000	14.333	+		
Yopal (Casanare)	16.000	16.500	16.250	=	Ibagué, Plaza La 21	14.800	16.900	15.425	=		
					Malambo (Atlántico), Carnes y carnes	17.400	17.400	17.400	=		
Carne de res molida, murillo						Manizales, Centro Galerías	17.000	18.000	17.333	=	
Bogotá, D.C., Frigorífico Ble Ltda.	10.800	11.000	10.967	-	Medellín, Central Mayorista de Antioquia	19.000	20.500	20.000	-		
Bogotá, D.C., Frigorífico Guadalupe	10.800	11.000	10.967	+	Medellín, Plaza Minorista "José María Villa"	18.700	20.800	19.375	=		
Bogotá, D.C., Paloquemao	12.000	12.400	12.100	+	Montería, Mercado del Sur	14.000	15.000	14.575	=		
Bucaramanga, Frigoríficos	14.700	14.800	14.750	=	Palmira (Valle del Cauca)	15.000	16.000	15.650	+		
Cúcuta, Cenabastos	12.000	12.000	12.000	-	Pasto, El Potrerillo	15.000	15.000	15.000	=		
Cúcuta, La Nueva Sexta	11.000	12.000	11.667	-	Pereira, La 41	17.000	17.000	17.000	+		
Florencia (Caquetá)	10.000	10.000	10.000	=	Popayán, Plaza de mercado del barrio Bolívar	15.000	16.000	15.667	=		
Ibagué, Plaza La 21	9.600	11.000	10.400	=	Sincelejo, Nuevo Mercado	15.000	15.000	15.000	=		
Neiva, Surabastos	9.400	9.600	9.550	-	Tuluá (Valle del Cauca)	16.500	18.000	17.125	=		
Villavicencio, CAV	10.000	10.000	10.000	=	Valledupar, Mercado Nuevo	16.000	17.000	16.333	=		
Yopal (Casanare)	10.000	10.000	10.000	=	Villavicencio, CAV	14.000	14.000	14.000	=		
					Yopal (Casanare)	14.000	14.000	14.000	=		
Carne de res, morrillo						Carne de res, murillo					
Bogotá, D.C., Frigorífico Ble Ltda.	11.800	12.000	11.967	-	Bogotá, D.C., Frigorífico Ble Ltda.	10.800	11.000	10.967	-		
Bogotá, D.C., Frigorífico Guadalupe	12.000	12.000	12.000	-	Bogotá, D.C., Frigorífico Guadalupe	10.800	11.000	10.967	+		
Bogotá, D.C., Paloquemao	14.000	15.000	14.700	+	Bogotá, D.C., Paloquemao	12.000	12.000	12.000	+		
Buenaventura (Valle del Cauca)	13.000	14.000	13.333	+	Bucaramanga, Frigoríficos	14.200	14.700	14.450	=		
Cali, Santa Helena	11.600	12.200	11.950	=	Cúcuta, Cenabastos	12.000	12.000	12.000	-		
Cúcuta, Cenabastos	12.000	13.000	12.667	+	Cúcuta, La Nueva Sexta	11.000	12.000	11.667	-		
Cúcuta, La Nueva Sexta	13.000	13.000	13.000	+	Ibagué, Plaza La 21	11.000	11.800	11.200	=		
Florencia (Caquetá)	12.000	12.000	12.000	=	Manizales, Centro Galerías	12.000	15.000	13.000	=		
Ibagué, Plaza La 21	10.000	12.000	11.000	=							

Cuadro 7. Mercados mayoristas. Precios de venta de carnes (continuación)
2019 (13 al 19 de julio)

Productos y mercados	Pesos por kilogramo				Tendencia	Productos y mercados	Pesos por kilogramo				Tendencia
	Mínimo	Máximo	Medio				Mínimo	Máximo	Medio		
Carne de res, murillo (continuación)						Carne de res, punta de anca (continuación)					
Medellín, Central Mayorista de Antioquia	17.000	17.000	17.000		+	Cúcuta, Cenabastos	14.000	16.000	15.333		-
Montería, Mercado del Sur	11.000	11.000	11.000		=	Cúcuta, La Nueva Sexta	16.000	18.000	16.667		=
Neiva, Surabastos	9.000	9.000	9.000		=	Ibagué, Plaza La 21	16.900	19.000	17.475		=
Villavicencio, CAV	10.000	10.000	10.000		=	Malambo (Atlántico), Carnes y carnes	26.000	26.000	26.000		=
Yopal (Casanare)	10.000	10.000	10.000		=	Manizales, Centro Galerías	18.000	18.000	18.000		=
Carne de res, paletero						Medellín, Central Mayorista de Antioquia	32.600	33.500	33.025		+
Bogotá, D.C., Paloquemao	14.000	15.000	14.250		+	Medellín, Plaza Minorista "José María Villa"	30.000	33.300	31.738		=
Cúcuta, Cenabastos	12.500	13.000	12.833		+	Montería, Mercado del Sur	17.400	18.000	17.600		=
Cúcuta, La Nueva Sexta	13.000	13.000	13.000		=	Palmira (Valle del Cauca)	18.000	19.000	18.650		-
Ibagué, Plaza La 21	12.000	13.000	12.633		=	Pasto, El Potrerillo	15.000	15.000	15.000		=
Malambo (Atlántico), Carnes y carnes	11.900	11.900	11.900		=	Pereira, La 41	18.000	19.000	18.333		+
Manizales, Centro Galerías	14.000	15.000	14.333		=	Popayán, Plaza de mercado del barrio Bolívar	18.000	18.400	18.133		+
Medellín, Central Mayorista de Antioquia	19.500	20.500	20.000		-	Sincelejo, Nuevo Mercado	15.000	15.000	15.000		=
Montería, Mercado del Sur	14.500	15.000	14.675		=	Tuluá (Valle del Cauca)	19.500	20.500	20.000		=
Pereira, La 41	15.000	16.000	15.667		=	Valledupar, Mercado Nuevo	19.000	20.000	19.333		=
Sincelejo, Nuevo Mercado	13.000	13.000	13.000		=	Villavicencio, CAV	14.000	14.000	14.000		=
Valledupar, Mercado Nuevo	14.000	14.000	14.000		=	Yopal (Casanare)	14.000	14.000	14.000		=
Carne de res, pecho						Carne de res, sobrebarriga					
Bogotá, D.C., Frigorífico Ble Ltda.	12.500	13.000	12.883		+	Barranquilla, Barranquillita	13.800	14.000	13.950		+
Bogotá, D.C., Frigorífico Guadalupe	12.000	12.500	12.083		-	Barranquilla, Granabastos	13.100	13.400	13.250		=
Bogotá, D.C., Paloquemao	14.000	15.000	14.500		-	Bogotá, D.C., Frigorífico Ble Ltda.	12.800	13.000	12.933		-
Bucaramanga, Frigoríficos	15.700	15.850	15.775		=	Bogotá, D.C., Frigorífico Guadalupe	12.500	13.000	12.917		+
Buenaventura (Valle del Cauca)	14.000	14.000	14.000		=	Bogotá, D.C., Paloquemao	14.000	15.000	14.250		+
Cali, Santa Helena	12.000	13.000	12.375		=	Bucaramanga, Frigoríficos	17.500	17.900	17.700		=
Cúcuta, Cenabastos	12.000	13.000	12.667		+	Buenaventura (Valle del Cauca)	14.000	14.000	14.000		=
Cúcuta, La Nueva Sexta	13.000	13.000	13.000		=	Cali, Santa Helena	12.800	13.700	13.250		+
Ibagué, Plaza La 21	13.000	14.000	13.250		=	Cartagena, Bazurto	12.300	12.400	12.350		+
Manizales, Centro Galerías	12.000	13.000	12.333		=	Cúcuta, Cenabastos	12.000	13.000	12.667		-
Medellín, Central Mayorista de Antioquia	14.000	14.800	14.450		-	Cúcuta, La Nueva Sexta	13.000	14.500	13.833		-
Medellín, Plaza Minorista "José María Villa"	12.800	13.600	13.250		=	Florencia (Caquetá)	13.000	13.000	13.000		=
Montería, Mercado del Sur	11.000	11.500	11.175		=	Ibagué, Plaza La 21	12.000	13.000	12.350		-
Palmira (Valle del Cauca)	13.600	13.800	13.750		=	Malambo (Atlántico), Carnes y carnes	16.090	16.090	16.090		=
Pasto, El Potrerillo	12.000	13.000	12.333		=	Manizales, Centro Galerías	13.000	15.000	14.000		=
Pereira, La 41	13.000	13.000	13.000		+	Medellín, Central Mayorista de Antioquia	14.000	15.000	14.500		-
Popayán, Plaza de mercado del barrio Bolívar	13.000	13.000	13.000		=	Medellín, Plaza Minorista "José María Villa"	14.350	15.600	15.088		-
Tuluá (Valle del Cauca)	13.000	14.000	13.500		=	Montería, Mercado del Sur	11.000	11.600	11.400		=
Valledupar, Mercado Nuevo	13.000	14.000	13.667		=	Neiva, Surabastos	9.600	10.000	9.900		-
Carne de res, punta de anca						Palmira (Valle del Cauca)	13.000	14.000	13.650		-
Barranquilla, Barranquillita	17.000	18.000	17.550		=	Pasto, El Potrerillo	12.000	12.000	12.000		=
Barranquilla, Granabastos	17.100	18.000	17.475		=	Pereira, La 41	14.000	15.000	14.667		=
Bogotá, D.C., Frigorífico Ble Ltda.	17.800	18.000	17.967		-	Popayán, Plaza de mercado del barrio Bolívar	13.000	13.200	13.067		+
Bogotá, D.C., Frigorífico Guadalupe	17.000	18.000	17.833		-	Sincelejo, Nuevo Mercado	11.000	11.000	11.000		=
Bogotá, D.C., Paloquemao	18.000	19.000	18.500		-	Tuluá (Valle del Cauca)	15.000	16.000	15.500		=
Bucaramanga, Frigoríficos	29.500	30.050	29.775		=	Valledupar, Mercado Nuevo	13.000	14.000	13.667		=
Buenaventura (Valle del Cauca)	18.000	18.000	18.000		=	Villavicencio, CAV	12.000	12.000	12.000		=
Cali, Santa Helena	18.000	19.000	18.500		-	Yopal (Casanare)	12.000	12.000	12.000		=
Cartagena, Bazurto	15.300	15.600	15.475		-						

Cuadro 7. Mercados mayoristas. Precios de venta de carnes (continuación)
2019 (13 al 19 de julio)

Productos y mercados	Pesos por kilogramo				Tendencia	Productos y mercados	Pesos por kilogramo				Tendencia
	Mínimo	Máximo	Medio				Mínimo	Máximo	Medio		
Menudencias de pollo						Pechuga de pollo (continuación)					
Armenia, Mercar	3.800	5.000	4.267	=		Pasto, El Potrerillo	10.000	10.000	10.000	=	
Cúcuta, Cenabastos	3.000	3.575	3.288	-		Popayán, Plaza de mercado del barrio Bolívar	8.000	8.400	8.133	+	
Florencia (Caquetá)	1.800	1.800	1.800	=		Santa Marta (Magdalena)	7.500	7.700	7.567	=	
Ibagué, Plaza La 21	1.200	1.200	1.200	+		Sincelejo, Nuevo Mercado	7.600	7.600	7.600	=	
Montería, Mercado del Sur	1.800	1.800	1.800	+		Tuluá (Valle del Cauca)	9.200	10.000	9.550	=	
Neiva, Surabastos	1.400	1.600	1.550	=		Valledupar, Mercado Nuevo	6.900	7.000	6.933	-	
Pasto, El Potrerillo	1.000	1.000	1.000	=		Villavicencio, CAV	7.000	7.800	7.500	=	
Popayán, Plaza de mercado del barrio Bolívar	1.100	1.200	1.167	-		Pierna pernil con rabadilla					
Villavicencio, CAV	1.200	1.600	1.400	+		Arauca (Arauca)	4.300	4.300	4.300	=	
Muslos de pollo con rabadilla						Armenia, Mercar	5.800	6.200	6.000	=	
Medellín, Plaza Minorista "José María Villa"	5.000	5.000	5.000	=		Barranquilla, Barranquillita	3.600	3.800	3.700	=	
Muslos de pollo sin rabadilla						Barranquilla, Granabastos	3.600	3.700	3.650	=	
Arauca (Arauca)	5.700	5.800	5.733	-		Bogotá, D.C., Frigorífico Ble Ltda.	5.400	6.000	5.750	-	
Bogotá, D.C., Corabastos	5.800	6.200	6.000	+		Bogotá, D.C., Frigorífico Guadalupe	5.600	6.400	6.000	-	
Bogotá, D.C., Frigorífico Ble Ltda.	6.700	7.000	6.883	-		Bogotá, D.C., Plaza Las Flores	5.000	5.200	5.167	-	
Bogotá, D.C., Frigorífico Guadalupe	6.200	6.700	6.450	+		Bucaramanga, Frigoríficos	4.900	5.670	5.290	=	
Bogotá, D.C., Paloquemao	7.000	8.000	7.650	+		Buenaventura (Valle del Cauca)	4.000	4.500	4.333	-	
Bogotá, D.C., Plaza Las Flores	5.000	5.200	5.167	-		Cali, Galería Alameda	4.700	4.800	4.733	=	
Bucaramanga, Frigoríficos	8.000	8.250	8.083	+		Cali, Santa Helena	4.600	4.900	4.775	-	
Medellín, Central Mayorista de Antioquia	7.900	8.000	7.925	-		Cartagena, Bazurto	3.800	4.200	4.000	+	
Villavicencio, CAV	6.400	6.600	6.550	=		Cúcuta, Cenabastos	3.900	4.438	4.179	+	
Pechuga de pollo						Florencia (Caquetá)	5.100	5.200	5.150	-	
Arauca (Arauca)	6.800	6.900	6.833	=		Ibagué, Plaza La 21	5.400	5.600	5.533	=	
Armenia, Mercar	8.400	9.000	8.667	=		Medellín, Central Mayorista de Antioquia	5.400	5.500	5.425	-	
Barranquilla, Barranquillita	6.300	7.200	6.825	-		Medellín, Plaza Minorista "José María Villa"	4.000	4.200	4.150	=	
Barranquilla, Granabastos	7.500	7.600	7.550	=		Montería, Mercado del Sur	3.800	4.000	3.950	=	
Bogotá, D.C., Corabastos	7.400	8.000	7.800	-		Neiva, Surabastos	5.000	5.000	5.000	-	
Bogotá, D.C., Frigorífico Ble Ltda.	8.500	8.800	8.667	-		Palmira (Valle del Cauca)	4.800	5.000	4.850	-	
Bogotá, D.C., Frigorífico Guadalupe	8.200	8.800	8.483	+		Pasto, El Potrerillo	5.400	6.000	5.733	=	
Bogotá, D.C., Paloquemao	9.000	9.400	9.200	=		Santa Marta (Magdalena)	4.000	4.000	4.000	+	
Bogotá, D.C., Plaza Las Flores	7.600	7.800	7.733	-		Sincelejo, Nuevo Mercado	4.200	4.200	4.200	=	
Bucaramanga, Frigoríficos	8.400	9.200	8.800	=		Tuluá (Valle del Cauca)	5.400	6.000	5.700	=	
Buenaventura (Valle del Cauca)	7.600	8.000	7.867	-		Valledupar, Mercado Nuevo	3.300	3.500	3.433	-	
Cali, Galería Alameda	7.400	7.600	7.467	+		Villavicencio, CAV	5.400	5.600	5.500	=	
Cali, Santa Helena	7.300	7.600	7.475	+		Pierna pernil sin rabadilla					
Cartagena, Bazurto	7.500	7.800	7.675	-		Bogotá, D.C., Corabastos	6.600	7.000	6.800	-	
Cúcuta, Cenabastos	6.800	7.361	7.120	+		Bogotá, D.C., Frigorífico Ble Ltda.	7.200	7.400	7.283	-	
Florencia (Caquetá)	7.800	7.900	7.850	+		Bogotá, D.C., Frigorífico Guadalupe	6.300	6.800	6.617	-	
Ibagué, Plaza La 21	7.400	7.600	7.533	-		Bogotá, D.C., Paloquemao	7.400	8.000	7.750	+	
Manizales, Centro Galerías	8.200	8.600	8.400	=		Bogotá, D.C., Plaza Las Flores	5.600	5.800	5.750	-	
Medellín, Central Mayorista de Antioquia	9.700	9.900	9.775	+		Bucaramanga, Frigoríficos	6.700	7.450	7.117	=	
Medellín, Plaza Minorista "José María Villa"	7.400	7.800	7.550	=		Piernas de pollo					
Montería, Mercado del Sur	7.800	7.800	7.800	+		Armenia, Mercar	6.800	7.600	7.133	=	
Neiva, Surabastos	7.600	7.600	7.600	=		Bogotá, D.C., Corabastos	6.600	6.700	6.625	-	
Palmira (Valle del Cauca)	8.000	8.400	8.150	-		Bogotá, D.C., Frigorífico Ble Ltda.	8.000	8.300	8.150	-	
						Bogotá, D.C., Frigorífico Guadalupe	6.600	7.200	6.900	+	

Cuadro 7. Mercados mayoristas. Precios de venta de carnes (conclusión)
2019 (13 al 19 de julio)

Productos y mercados	Pesos por kilogramo			Tendencia
	Mínimo	Máximo	Medio	
Piernas de pollo (continuación)				
Bogotá, D.C., Paloquemao	7.400	8.000	7.725	+
Bogotá, D.C., Plaza Las Flores	5.800	6.000	5.933	-
Bucaramanga, Frigoríficos	7.800	8.350	8.083	-
Cali, Santa Helena	4.700	4.900	4.800	+
Cartagena, Bazurto	6.500	6.800	6.625	-
Cúcuta, Cenabastos	5.000	5.779	5.360	+
Manizales, Centro Galerías	5.000	6.000	5.500	=
Medellín, Central Mayorista de Antioquia	7.800	8.000	7.900	+
Medellín, Plaza Minorista "José María Villa"	4.500	4.500	4.500	-
Palmira (Valle del Cauca)	6.700	7.000	6.875	+
Popayán, Plaza de mercado del barrio Bolívar	5.600	5.600	5.600	-
Tuluá (Valle del Cauca)	7.000	8.000	7.350	=
Valledupar, Mercado Nuevo	5.400	5.500	5.467	=
Villavicencio, CAV	6.400	6.600	6.550	-
Pollo entero congelado sin vísceras				
Arauca (Arauca)	5.800	6.000	5.900	=
Barranquilla, Barranquillita	4.600	5.000	4.750	-
Barranquilla, Granabastos	4.500	4.600	4.550	=
Cali, Galería Alameda	5.800	6.000	5.867	=
Cali, Santa Helena	5.800	6.000	5.850	-
Cartagena, Bazurto	4.400	4.700	4.525	=
Medellín, Central Mayorista de Antioquia	7.000	7.200	7.100	+
Montería, Mercado del Sur	4.900	5.200	5.025	+

TENDENCIAS

---	-
Variación mayor al -20 %	Variación entre 0 % y -10 %
--	=
Variación entre -10 % y -20 %	Variación igual a 0 %

Productos y mercados	Pesos por kilogramo			Tendencia
	Mínimo	Máximo	Medio	
Pollo entero congelado sin vísceras (continuación)				
Popayán, Plaza de mercado del barrio Bolívar	6.200	6.400	6.333	+
Santa Marta (Magdalena)	5.000	5.000	5.000	+
Valledupar, Mercado Nuevo	4.300	4.800	4.533	+
Pollo entero fresco sin vísceras				
Armenia, Mercar	6.400	6.800	6.600	=
Bogotá, D.C., Corabastos	6.200	6.650	6.438	+
Bogotá, D.C., Frigorífico Ble Ltda.	6.300	6.300	6.300	=
Bogotá, D.C., Frigorífico Guadalupe	5.800	6.000	5.933	-
Bogotá, D.C., Paloquemao	6.800	7.000	6.950	+
Bogotá, D.C., Plaza Las Flores	5.800	6.000	5.933	+
Bucaramanga, Frigoríficos	6.500	6.800	6.650	=
Cúcuta, Cenabastos	5.300	5.500	5.382	+
Ibagué, Plaza La 21	6.000	6.200	6.067	+
Palmira (Valle del Cauca)	5.800	6.000	5.900	-
Pasto, El Potrerillo	5.400	6.000	5.733	=
Sincelejo, Nuevo Mercado	5.400	5.400	5.400	-
Tuluá (Valle del Cauca)	7.000	8.000	7.350	=
Villavicencio, CAV	5.800	5.900	5.825	=
Rabadillas de pollo				
Bucaramanga, Frigoríficos	2.550	3.050	2.800	=
Manizales, Centro Galerías	1.700	2.000	1.850	=

+	+++
Variación entre 0 % y 10 %	Variación mayor al 20 %
++	n. d.
Variación entre 10 % y 20 %	No determinado

Cuadro 8. Mercados mayoristas. Precios de venta de pescados 2019 (13 al 19 de julio)

Productos y mercados	Pesos por kilogramo			
	Mínimo	Máximo	Medio	Tendencia
Almejas con concha				
Cali, Galería Alameda	7.800	9.000	8.267	+
Cali, Santa Helena	7.600	8.000	7.867	=
Medellín, Central Mayorista de Antioquia	7.300	7.700	7.500	=
Almejas sin concha				
Cali, Galería Alameda	14.000	17.000	15.667	-
Cali, Santa Helena	14.400	16.500	15.533	=
Medellín, Central Mayorista de Antioquia	17.000	19.000	18.000	=
Palmira (Valle del Cauca)	14.500	16.500	15.500	-
Bagre rayado en postas congelado				
Armenia, Mercar	22.000	22.000	22.000	=
Bogotá, D.C., Paloquemao	19.600	23.000	21.050	+
Manizales, Centro Galerías	22.000	24.000	23.000	=
Medellín, Central Mayorista de Antioquia	21.000	22.000	21.333	=
Tunja, Complejo de Servicios del Sur	18.000	19.000	18.500	=
Villavicencio, CAV	16.000	17.000	16.333	+
Bagre rayado entero congelado				
Bogotá, D.C., Plaza Las Flores	12.160	12.800	12.493	+
Cali, Galería Alameda	18.000	22.000	20.000	=
Cali, Santa Helena	18.000	23.000	19.900	+
Medellín, Central Mayorista de Antioquia	16.000	16.500	16.333	=
Palmira (Valle del Cauca)	18.000	20.000	18.875	-
Pereira, Mercasa	20.000	22.000	21.000	=
Popayán, Plaza de mercado del barrio Bolívar	18.000	19.000	18.667	+
Santa Marta (Magdalena)	15.000	18.000	16.333	n.d.
Yopal (Casanare)	15.000	16.000	15.500	-
Bagre rayado entero fresco				
Bogotá, D.C., Paloquemao	16.000	17.000	16.500	-
Bogotá, D.C., Plaza Las Flores	12.800	12.800	12.800	+
Bucaramanga, Centroabastos	16.000	16.000	16.000	+
Cúcuta, La Nueva Sexta	11.000	12.000	11.333	=
Florencia (Cauquetá)	15.000	16.000	15.500	=
Ibagué, Plaza La 21	13.600	14.000	13.867	=
Montería, Mercado del Sur	12.000	12.000	12.000	-
Valledupar, Mercado Nuevo	13.000	13.000	13.000	-
Villavicencio, CAV	13.000	14.000	13.500	+
Basa, filete congelado importado				
Bogotá, D.C., Corabastos	9.500	10.000	9.750	-
Bogotá, D.C., Paloquemao	11.500	12.300	11.950	+
Bogotá, D.C., Plaza Las Flores	9.500	10.000	9.583	-
Bucaramanga, Centroabastos	7.000	7.000	7.000	=
Cali, Galería Alameda	11.000	13.000	12.000	-
Cali, Santa Helena	10.700	13.000	11.733	+
Cúcuta, La Nueva Sexta	8.000	8.500	8.375	-
Medellín, Central Mayorista de Antioquia	12.000	12.600	12.350	+
Palmira (Valle del Cauca)	10.500	12.000	11.250	+
Blanquillo entero fresco				
Bucaramanga, Centroabastos	10.000	10.400	10.225	-
Montería, Mercado del Sur	10.000	11.000	10.375	-
Valledupar, Mercado Nuevo	10.000	10.000	10.000	=
Bocachico criollo fresco				
Cúcuta, La Nueva Sexta	10.000	10.000	10.000	+
Montería, Mercado del Sur	9.000	10.000	9.625	-
Valledupar, Mercado Nuevo	18.000	20.000	18.667	++
Villavicencio, CAV	11.000	11.000	11.000	n.d.
Bocachico importado congelado				
Armenia, Mercar	8.600	9.000	8.800	+
Barranquilla, Barranquillita	7.900	8.500	8.300	+
Bogotá, D.C., Plaza Las Flores	7.000	7.080	7.033	=
Cali, Galería Alameda	9.000	10.500	9.500	+
Cali, Santa Helena	7.500	8.000	7.767	+
Cartagena, Bazurto	6.700	7.000	6.875	-
Cúcuta, La Nueva Sexta	7.500	7.500	7.500	-
Manizales, Centro Galerías	7.000	7.000	7.000	=
Montería, Mercado del Sur	7.600	8.000	7.850	-
Palmira (Valle del Cauca)	6.750	7.800	7.388	+
Pereira, Mercasa	7.000	7.250	7.083	-
Popayán, Plaza de mercado del barrio Bolívar	8.000	8.300	8.167	+
Santa Marta (Magdalena)	8.700	9.000	8.867	=
Sincelejo, Nuevo Mercado	7.000	7.000	7.000	=
Tuluá (Valle del Cauca)	9.000	10.000	9.500	=
Valledupar, Mercado Nuevo	7.750	8.000	7.875	=
Cachama de cultivo fresca				
Arauca (Arauca)	9.000	9.000	9.000	=
Bogotá, D.C., Plaza Las Flores	5.600	6.000	5.933	+
Bucaramanga, Centroabastos	6.800	7.200	7.000	+
Cúcuta, La Nueva Sexta	6.000	6.500	6.333	-
Ibagué, Plaza La 21	6.400	6.800	6.667	=
Montería, Mercado del Sur	6.300	6.500	6.425	+
Neiva, Surabastos	6.000	6.400	6.100	+
Villavicencio, CAV	6.600	7.000	6.900	=
Yopal (Casanare)	6.000	6.500	6.250	-
Calamar anillos				
Bogotá, D.C., Corabastos	22.000	24.000	22.750	+
Bogotá, D.C., Paloquemao	24.000	26.000	25.000	+
Cali, Galería Alameda	17.000	21.000	19.333	-
Cali, Santa Helena	19.000	23.500	21.733	+
Medellín, Central Mayorista de Antioquia	26.000	28.000	26.900	-
Tuluá (Valle del Cauca)	16.000	17.000	16.500	=
Calamar blanco entero				
Bogotá, D.C., Corabastos	12.000	13.000	12.500	+
Cali, Galería Alameda	12.000	14.000	12.900	+
Cali, Santa Helena	10.500	12.500	11.500	-

Cuadro 8. Mercados mayoristas. Precios de venta de pescados (continuación)
2019 (13 al 19 de julio)

Productos y mercados	Pesos por kilogramo			
	Mínimo	Máximo	Medio	Tendencia
Calamar blanco entero (continuación)				
Palmira (Valle del Cauca)	11.000	12.500	11.750	=
Tuluá (Valle del Cauca)	12.400	14.000	13.200	=
Calamar morado entero				
Cali, Galería Alameda	15.500	17.500	16.667	-
Cali, Santa Helena	16.300	17.500	16.867	-
Tuluá (Valle del Cauca)	17.000	17.500	17.250	=
Camarón tigre precocido seco				
Bogotá, D.C., Paloquemao	30.000	31.200	30.300	-
Cali, Galería Alameda	28.000	32.000	30.000	+
Cali, Santa Helena	28.000	33.000	30.333	-
Medellín, Central Mayorista de Antioquia	35.200	37.000	36.067	-
Popayán, Plaza de mercado del barrio Bolívar	30.000	32.000	31.333	+
Tuluá (Valle del Cauca)	30.000	30.000	30.000	=
Camarón tití precocido seco				
Armenia, Mercar	24.000	25.000	24.500	n.d.
Bogotá, D.C., Corabastos	24.000	27.000	25.375	-
Pereira, Mercasa	14.000	14.500	14.333	+
Popayán, Plaza de mercado del barrio Bolívar	17.000	17.600	17.267	+
Santa Marta (Magdalena)	27.000	28.000	27.667	+++
Cazuela de mariscos (paquete)				
Bogotá, D.C., Corabastos	11.000	12.000	11.500	+
Bogotá, D.C., Paloquemao	14.000	15.000	14.500	+
Corvina, filete congelado nacional				
Buenaventura (Valle del Cauca)	30.000	34.000	32.000	=
Cali, Galería Alameda	30.000	35.000	32.667	-
Cali, Santa Helena	28.000	32.600	30.533	=
Langostino U12				
Bogotá, D.C., Paloquemao	64.000	76.000	72.000	+
Cali, Galería Alameda	60.000	65.000	61.667	=
Medellín, Central Mayorista de Antioquia	89.000	91.000	90.000	=
Langostino 16-20				
Bogotá, D.C., Corabastos	60.000	68.000	63.000	-
Buenaventura (Valle del Cauca)	44.000	50.000	46.667	+
Cali, Santa Helena	50.000	54.000	52.000	=
Medellín, Central Mayorista de Antioquia	60.000	62.000	61.333	-
Merluza, filete importado				
Armenia, Mercar	13.000	13.600	13.300	=
Medellín, Central Mayorista de Antioquia	12.000	13.000	12.500	=
Palmira (Valle del Cauca)	10.500	11.500	10.875	+
Merluza, filete nacional				
Bogotá, D.C., Corabastos	33.000	35.000	34.250	+
Bogotá, D.C., Paloquemao	32.000	34.000	33.000	n.d.
Cali, Galería Alameda	28.000	34.000	30.667	-
Cali, Santa Helena	29.000	32.600	30.533	=
Mojarra lora entera congelada				
Armenia, Mercar	11.000	11.400	11.200	=
Barranquilla, Barranquillita	7.800	8.000	7.867	-
Cartagena, Bazurto	8.600	8.800	8.700	=
Mojarra lora entera fresca				
Barranquilla, Barranquillita	7.000	7.500	7.375	-
Cartagena, Bazurto	9.200	9.400	9.300	+
Montería, Mercado del Sur	7.000	7.700	7.400	-
Valledupar, Mercado Nuevo	8.000	8.000	8.000	-
Nicuro fresco				
Bogotá, D.C., Plaza Las Flores	6.800	6.800	6.800	-
Palmitos de mar				
Bogotá, D.C., Corabastos	9.800	11.000	10.150	+
Bogotá, D.C., Paloquemao	9.600	11.200	10.200	-
Medellín, Central Mayorista de Antioquia	12.600	13.000	12.733	=
Pargo rojo entera congelado				
Armenia, Mercar	18.000	18.000	18.000	=
Bogotá, D.C., Corabastos	26.000	28.000	27.000	-
Cali, Galería Alameda	18.000	20.000	19.000	=
Cali, Santa Helena	16.500	18.500	17.500	-
Medellín, Central Mayorista de Antioquia	24.000	28.000	26.000	-
Palmira (Valle del Cauca)	17.000	18.000	17.500	-
Tuluá (Valle del Cauca)	20.000	21.800	20.900	=
Pargo rojo entera fresco				
Cartagena, Bazurto	21.000	24.000	22.750	+
Santa Marta (Magdalena)	20.000	24.000	22.000	+
Pargo rojo platero				
Buenaventura (Valle del Cauca)	22.000	22.000	22.000	=
Cartagena, Bazurto	22.000	25.000	23.000	-
Popayán, Plaza de mercado del barrio Bolívar	18.000	19.000	18.333	+
Santa Marta (Magdalena)	24.000	26.000	25.333	=
Pescado cabezas				
Armenia, Mercar	3.400	3.600	3.500	=
Bogotá, D.C., Paloquemao	6.000	7.000	6.500	+
Cali, Galería Alameda	4.000	5.000	4.500	=
Cali, Santa Helena	4.500	5.000	4.667	=
Palmira (Valle del Cauca)	6.000	7.000	6.500	-
Pereira, Mercasa	3.000	3.300	3.100	=
Popayán, Plaza de mercado del barrio Bolívar	4.500	4.500	4.500	=

BOLETÍN SEMANAL PRECIOS MAYORISTAS

Cuadro 8. Mercados mayoristas. Precios de venta de pescados (conclusión)
2019 (13 al 19 de julio)

Productos y mercados	Pesos por kilogramo			
	Mínimo	Máximo	Medio	Tendencia
Róbalo, filete congelado				
Medellín, Central Mayorista de Antioquia	36.000	37.000	36.667	-
Salmón, filete congelado				
Armenia, Mercar	38.000	40.000	39.000	=
Bogotá, D.C., Corabastos	33.600	35.000	34.400	-
Bogotá, D.C., Paloquemao	36.000	40.000	38.500	+
Cali, Galería Alameda	38.000	41.000	39.333	=
Cali, Santa Helena	31.000	36.000	34.000	=
Medellín, Central Mayorista de Antioquia	38.000	40.000	38.667	=
Palmira (Valle del Cauca)	33.000	36.500	35.500	-
Popayán, Plaza de mercado del barrio Bolívar	35.000	36.000	35.667	+
Sierra entera congelada				
Armenia, Mercar	16.000	16.000	16.000	=
Bogotá, D.C., Corabastos	11.000	12.000	11.500	-
Bogotá, D.C., Paloquemao	15.000	17.000	16.150	++
Bogotá, D.C., Plaza Las Flores	12.500	13.000	12.883	-
Buenaventura (Valle del Cauca)	12.000	13.000	12.333	+
Cali, Galería Alameda	14.000	17.500	15.833	-
Cali, Santa Helena	12.600	15.000	13.700	+
Medellín, Central Mayorista de Antioquia	15.800	18.000	16.600	-
Palmira (Valle del Cauca)	12.500	14.000	13.250	+
Santa Marta (Magdalena)	26.000	26.000	26.000	-
Tilapia, filete congelado				
Bogotá, D.C., Corabastos	13.500	15.000	14.225	+
Cali, Galería Alameda	15.000	16.400	15.800	=
Cali, Santa Helena	13.000	14.400	13.633	=
Palmira (Valle del Cauca)	13.000	14.500	13.750	-
Popayán, Plaza de mercado del barrio Bolívar	14.000	14.000	14.000	+
Tuluá (Valle del Cauca)	14.000	14.800	14.400	=
Tilapia roja entera congelada				
Barranquilla, Barranquillita	9.000	9.500	9.333	=
Cali, Galería Alameda	11.000	12.500	11.833	=
Cali, Santa Helena	10.500	13.600	11.867	=
Cartagena, Bazurto	9.600	9.800	9.725	+
Medellín, Central Mayorista de Antioquia	11.200	11.500	11.367	=
Palmira (Valle del Cauca)	9.500	10.500	10.075	-
Pasto, El Potrerillo	10.000	12.000	11.000	=
Pereira, Mercasa	9.000	9.600	9.300	=
Popayán, Plaza de mercado del barrio Bolívar	11.000	12.000	11.333	+
Tilapia roja entera congelada (continuación)				
Santa Marta (Magdalena)	10.000	10.000	10.000	=
Tuluá (Valle del Cauca)	12.000	12.800	12.400	=
Tilapia roja entera fresca				
Arauca (Arauca)	12.000	12.000	12.000	n.d.
Barranquilla, Barranquillita	8.500	9.000	8.750	=
Bogotá, D.C., Plaza Las Flores	8.000	8.400	8.267	+
Bucaramanga, Centroabastos	8.000	8.800	8.350	+
Cartagena, Bazurto	10.400	10.700	10.525	+
Cúcuta, La Nueva Sexta	8.000	8.500	8.333	-
Florencia (Caquetá)	10.000	10.000	10.000	=
Ibagué, Plaza La 21	7.600	8.000	7.733	=
Montería, Mercado del Sur	8.000	8.200	8.050	-
Neiva, Surabastos	7.000	7.600	7.150	-
Tunja, Complejo de Servicios del Sur	11.000	11.000	11.000	+
Valledupar, Mercado Nuevo	9.000	10.000	9.667	=
Villavicencio, CAV	8.300	9.000	8.825	+
Yopal (Casanare)	8.000	8.500	8.250	+
Toyo blanco, filete congelado				
Bogotá, D.C., Corabastos	14.000	15.500	14.625	+
Bogotá, D.C., Paloquemao	15.600	17.000	16.150	+
Cali, Santa Helena	11.000	12.500	11.833	+
Palmira (Valle del Cauca)	11.000	12.500	11.500	-
Popayán, Plaza de mercado del barrio Bolívar	11.800	12.000	11.933	=
Tuluá (Valle del Cauca)	13.800	15.000	14.400	=
Trucha en corte mariposa				
Armenia, Mercar	14.000	14.400	14.200	=
Bogotá, D.C., Corabastos	13.500	15.000	14.375	+
Bogotá, D.C., Paloquemao	15.000	16.000	15.500	-
Bogotá, D.C., Plaza Las Flores	13.000	13.500	13.167	=
Cali, Galería Alameda	14.500	16.000	15.167	-
Cali, Santa Helena	12.800	13.500	13.100	-
Manizales, Centro Galerías	15.000	17.000	15.667	=
Medellín, Central Mayorista de Antioquia	14.500	15.000	14.667	=
Palmira (Valle del Cauca)	13.000	13.800	13.525	-
Pereira, Mercasa	14.000	14.500	14.167	=
Popayán, Plaza de mercado del barrio Bolívar	13.500	13.600	13.533	-
Trucha entera fresca				
Pasto, El Potrerillo	11.500	12.000	11.750	=

TENDENCIAS

---	-	+	+++
Variación mayor al -20 %	Variación entre 0 % y -10 %	Variación entre 0 % y 10 %	Variación mayor al 20 %
--	=	++	n. d.
Variación entre -10 % y -20 %	Variación igual a 0 %	Variación entre 10 % y 20 %	No determinado

Cuadro 9. Mercados mayoristas. Precios de venta de productos procesados 2019 (13 al 19 de julio)

Productos y mercados	Pesos por kilogramo				Tendencia	Productos y mercados	Pesos por kilogramo				Tendencia
	Mínimo	Máximo	Medio				Mínimo	Máximo	Medio		
Aceite girasol						Avena en hojuelas					
Barranquilla, Barranquillita	8.500	9.021	8.760		+	Armenia, Mercar	7.250	7.650	7.467		=
Barranquilla, Granabastos	8.833	8.938	8.888		=	Barranquilla, Barranquillita	7.146	7.406	7.307		+
Cartagena, Bazurto	6.667	6.944	6.852		+	Barranquilla, Granabastos	7.292	7.583	7.438		=
Montería, Mercado del Sur	8.056	8.333	8.181		=	Bogotá, D.C., Corabastos	7.250	7.583	7.417		+
Santa Marta (Magdalena)	7.778	8.333	8.056		=	Bogotá, D.C., Paloquemao	7.500	7.750	7.604		-
Sincelejo, Nuevo Mercado	6.125	6.358	6.225		+	Bogotá, D.C., Plaza España	7.333	7.500	7.433		+
Valledupar, Mercado Nuevo	8.333	8.667	8.444		-	Bucaramanga, Centroabastos	6.833	7.167	7.000		=
Aceite vegetal mezcla						Bucaramanga, Mercados del centro	6.533	7.000	6.831		-
Armenia, Mercar	5.517	5.650	5.583		=	Cali, La Floresta	7.500	8.000	7.771		+
Barranquilla, Barranquillita	4.975	5.292	5.091		+	Cali, Santa Helena	7.250	7.500	7.417		=
Barranquilla, Granabastos	4.850	5.083	4.969		=	Cali, Siloé	7.250	7.500	7.375		=
Bogotá, D.C., Corabastos	4.583	4.750	4.667		-	Cartagena, Bazurto	6.667	6.979	6.823		+
Bogotá, D.C., Paloquemao	4.667	5.417	5.063		+	Cartago (Valle del Cauca)	7.292	7.458	7.347		=
Bogotá, D.C., Plaza España	4.750	5.000	4.861		+	Cúcuta, Cenabastos	7.000	7.333	7.125		+
Bucaramanga, Centroabastos	4.481	5.111	4.747		-	Cúcuta, La Nueva Sexta	6.833	7.167	7.000		=
Bucaramanga, Mercados del centro	4.630	5.278	5.014		n.d.	Ibagué, Plaza La 21	7.300	7.800	7.592		=
Buenaventura (Valle del Cauca)	5.000	5.600	5.269		-	Neiva, Surabastos	7.500	7.667	7.563		-
Cali, La Floresta	5.800	6.400	6.122		-	Palmira (Valle del Cauca)	7.375	8.000	7.656		-
Cali, Santa Helena	5.750	6.500	6.103		+	Pamplona (Norte de Santander)	6.500	6.667	6.611		=
Cali, Siloé	5.792	6.375	6.092		-	Pereira, Mercasa	7.100	8.250	7.675		=
Cartagena, Bazurto	4.417	4.667	4.563		+	Popayán, Plaza de mercado del barrio Bolívar	6.667	6.833	6.722		=
Cartago (Valle del Cauca)	4.850	5.250	5.071		=	Bolivar					
Cúcuta, Cenabastos	4.259	4.398	4.306		-	Santa Marta (Magdalena)	6.771	7.500	7.193		=
Cúcuta, La Nueva Sexta	4.167	4.271	4.201		=	Sincelejo, Nuevo Mercado	6.979	7.208	7.094		=
Florencia (Caquetá)	4.125	4.333	4.229		=	Tuluá (Valle del Cauca)	7.083	7.552	7.295		=
Ibagué, Plaza La 21	4.333	4.500	4.442		-	Villavicencio, CAV	7.167	7.396	7.273		+
Medellín, Central Mayorista de Antioquia	5.000	5.400	5.196		=	Avena molida					
Montería, Mercado del Sur	4.425	4.567	4.498		=	Barranquilla, Barranquillita	7.146	7.417	7.310		=
Neiva, Surabastos	3.917	4.333	4.104		-	Barranquilla, Granabastos	7.188	7.396	7.292		-
Palmira (Valle del Cauca)	5.600	6.200	5.838		+	Bogotá, D.C., Corabastos	7.250	7.583	7.417		+
Pamplona (Norte de Santander)	3.981	4.074	4.043		+	Bogotá, D.C., Paloquemao	7.500	7.750	7.604		-
Pasto, El Potrerillo	3.750	4.000	3.896		=	Bogotá, D.C., Plaza España	7.333	7.500	7.433		+
Pereira, Mercasa	5.508	5.720	5.615		=	Cali, La Floresta	7.500	8.000	7.771		+
Popayán, Plaza de mercado del barrio Bolívar	3.683	3.817	3.753		-	Cali, Santa Helena	7.500	7.750	7.583		=
Santa Marta (Magdalena)	5.000	5.208	5.094		=	Cali, Siloé	7.500	7.750	7.625		+
Sincelejo, Nuevo Mercado	3.843	4.315	3.984		-	Ibagué, Plaza La 21	7.300	7.800	7.592		=
Tuluá (Valle del Cauca)	5.250	6.358	5.765		+	Neiva, Surabastos	7.500	7.667	7.563		-
Valledupar, Mercado Nuevo	4.583	4.750	4.639		=	Palmira (Valle del Cauca)	7.375	8.000	7.656		-
Villavicencio, CAV	4.542	6.208	5.348		+	Pereira, Mercasa	7.100	8.250	7.675		=
Arveja enlatada						Popayán, Plaza de mercado del barrio Bolívar	6.667	6.917	6.794		=
Medellín, Central Mayorista de Antioquia	6.609	6.825	6.708		=	Bolivar					
Medellín, Plaza Minorista "José María Villa"	9.236	9.444	9.358		+	Sincelejo, Nuevo Mercado	6.875	7.208	7.031		+
Pereira, Mercasa	7.042	7.250	7.146		=	Tuluá (Valle del Cauca)	7.083	7.552	7.295		=
Santa Marta (Magdalena)	5.780	6.048	5.938		=	Valledupar, Mercado Nuevo	6.563	6.771	6.667		=
Valledupar, Mercado Nuevo	7.333	8.958	8.370		+	Villavicencio, CAV	7.167	7.396	7.273		+

Cuadro 9. Mercados mayoristas. Precios de venta de productos procesados (continuación)
2019 (13 al 19 de julio)

Productos y mercados	Pesos por kilogramo				Tendencia	Productos y mercados	Pesos por kilogramo				Tendencia
	Mínimo	Máximo	Medio				Mínimo	Máximo	Medio		
Azúcar morena						Azúcar sulfitada (continuación)					
Bogotá, D.C., Corabastos	2.640	2.680	2.667	-		Palmira (Valle del Cauca)	2.140	2.200	2.180	-	
Bogotá, D.C., Plaza España	2.680	2.760	2.727	+		Popayán, Plaza de mercado del barrio Bolívar	2.096	2.160	2.125	=	
Cali, La Floresta	2.560	2.640	2.587	=		Santa Marta (Magdalena)	2.180	2.260	2.220	=	
Cali, Santa Helena	2.560	2.640	2.600	=		Sincelejo, Nuevo Mercado	2.120	2.160	2.135	-	
Cali, Siloé	2.560	2.720	2.640	=		Tuluá (Valle del Cauca)	2.160	2.200	2.189	=	
Cartago (Valle del Cauca)	2.772	2.800	2.793	=		Valledupar, Mercado Nuevo	2.160	2.160	2.160	=	
Ibagué, Plaza La 21	2.520	2.596	2.551	-		Bocadillo veleño					
Medellín, Central Mayorista de Antioquia	2.720	2.800	2.755	=		Bogotá, D.C., Corabastos	236	244	240	+	
Medellín, Plaza Minorista "José María Villa"	2.800	2.880	2.840	+		Bogotá, D.C., Paloquemao	264	278	274	+	
Pamplona (Norte de Santander)	3.000	3.000	3.000	=		Villavicencio, CAV	233	236	235	=	
Pasto, El Potrerillo	2.720	2.800	2.760	+		Café instantáneo					
Tuluá (Valle del Cauca)	2.728	2.956	2.826	=		Barranquilla, Barranquillita	75.279	77.549	76.265	=	
Azúcar refinada						Barranquilla, Granabastos	75.735	76.471	76.103	-	
Barranquilla, Barranquillita	2.744	2.824	2.792	+		Bogotá, D.C., Corabastos	75.490	76.961	76.225	-	
Barranquilla, Granabastos	2.320	2.480	2.385	=		Bogotá, D.C., Plaza España	73.775	77.353	75.523	+	
Bucaramanga, Centroabastos	2.800	3.000	2.867	=		Cali, La Floresta	92.000	96.000	94.667	+	
Bucaramanga, Mercados del centro	2.840	3.040	2.933	+		Cali, Santa Helena	89.412	91.765	90.588	+	
Cartagena, Bazurto	2.560	2.800	2.700	-		Cali, Siloé	91.667	94.000	92.833	+	
Cúcuta, Cenabastos	3.200	3.200	3.200	+		Cartagena, Bazurto	70.588	72.549	71.569	=	
Ibagué, Plaza La 21	2.572	2.600	2.581	=		Cartago (Valle del Cauca)	71.167	73.333	72.458	=	
Medellín, Central Mayorista de Antioquia	2.680	2.760	2.730	=		Cúcuta, Cenabastos	75.980	75.980	75.980	+	
Montería, Mercado del Sur	2.100	2.140	2.115	=		Florencia (Caquetá)	73.529	76.471	75.000	=	
Neiva, Surabastos	2.260	2.300	2.285	-		Medellín, Central Mayorista de Antioquia	84.967	86.275	85.556	+	
Pamplona (Norte de Santander)	2.360	2.400	2.387	=		Medellín, Plaza Minorista "José María Villa"	85.621	88.235	86.928	+	
Pasto, El Potrerillo	2.060	2.100	2.080	=		Neiva, Surabastos	67.647	70.588	69.363	-	
Santa Marta (Magdalena)	2.560	2.800	2.660	=		Palmira (Valle del Cauca)	87.647	90.588	88.971	+	
Valledupar, Mercado Nuevo	2.600	2.640	2.613	-		Pamplona (Norte de Santander)	68.627	71.078	69.771	=	
Villavicencio, CAV	2.960	3.040	2.987	-		Pasto, El Potrerillo	82.353	83.660	83.007	=	
Azúcar sulfitada						Popayán, Plaza de mercado del barrio Bolívar	84.967	86.275	85.403	=	
Armenia, Mercar	2.300	2.400	2.353	=		Santa Marta (Magdalena)	80.000	87.745	83.627	=	
Barranquilla, Barranquillita	2.120	2.204	2.171	=		Sincelejo, Nuevo Mercado	75.392	76.471	75.931	=	
Barranquilla, Granabastos	2.100	2.154	2.129	-		Tuluá (Valle del Cauca)	84.967	89.281	87.190	=	
Bogotá, D.C., Corabastos	2.240	2.300	2.273	+		Valledupar, Mercado Nuevo	67.647	67.647	67.647	=	
Bogotá, D.C., Paloquemao	2.400	2.560	2.500	-		Café molido					
Bogotá, D.C., Plaza España	2.300	2.340	2.326	-		Armenia, Mercar	16.400	17.140	16.713	=	
Bucaramanga, Centroabastos	2.274	2.340	2.318	-		Barranquilla, Barranquillita	16.301	16.500	16.407	+	
Bucaramanga, Mercados del centro	2.320	2.400	2.367	=		Barranquilla, Granabastos	16.042	16.173	16.127	-	
Buenaventura (Valle del Cauca)	2.258	2.460	2.359	-		Bogotá, D.C., Corabastos	14.667	15.667	15.111	-	
Cali, La Floresta	2.160	2.200	2.187	-		Bogotá, D.C., Paloquemao	15.333	15.667	15.500	+	
Cali, Santa Helena	2.160	2.200	2.173	-		Bogotá, D.C., Plaza España	15.000	15.500	15.306	+	
Cali, Siloé	2.200	2.240	2.220	=		Bucaramanga, Centroabastos	15.500	16.600	15.997	=	
Cartagena, Bazurto	2.120	2.200	2.160	+		Bucaramanga, Mercados del centro	16.167	16.667	16.500	=	
Cartago (Valle del Cauca)	2.280	2.400	2.340	-		Cali, La Floresta	15.000	15.200	15.133	=	
Ibagué, Plaza La 21	2.200	2.260	2.215	-		Cali, Santa Helena	14.960	15.200	15.120	-	
Manizales, Centro Galerías	2.500	2.600	2.550	=							
Medellín, Central Mayorista de Antioquia	2.260	2.290	2.275	-							

Cuadro 9. Mercados mayoristas. Precios de venta de productos procesados (continuación)
2019 (13 al 19 de julio)

Productos y mercados	Pesos por kilogramo				Tendencia	Productos y mercados	Pesos por kilogramo				Tendencia
	Mínimo	Máximo	Medio				Mínimo	Máximo	Medio		
Café molido (continuación)						Chocolate dulce (continuación)					
Cali, Siloé	15.200	15.600	15.400	=		Santa Marta (Magdalena)	10.083	11.458	10.844	=	
Cartagena, Bazurto	15.500	15.667	15.604	+		Sincelejo, Nuevo Mercado	13.000	13.800	13.425	-	
Cartago (Valle del Cauca)	14.872	15.200	15.061	=		Valledupar, Mercado Nuevo	11.000	12.000	11.333	=	
Cúcuta, Cenabastos	16.500	17.000	16.667	+		Villavicencio, CAV	10.129	10.438	10.310	-	
Florencia (Caquetá)	16.800	16.900	16.850	=		Chocolate instantáneo					
Ibagué, Plaza La 21	17.400	18.400	17.900	+		Medellín, Central Mayorista de Antioquia	19.437	19.821	19.565	=	
Manizales, Centro Galerías	15.000	15.400	15.200	=		Color (bolsita)					
Medellín, Central Mayorista de Antioquia	15.400	15.600	15.500	=		Ibagué, Plaza La 21	23.600	26.000	24.400	-	
Montería, Mercado del Sur	16.800	17.200	17.000	=		Medellín, Central Mayorista de Antioquia	17.262	17.857	17.530	=	
Neiva, Surabastos	16.000	17.000	16.542	+		Medellín, Plaza Minorista "José María Villa"	17.857	19.524	18.423	=	
Palmira (Valle del Cauca)	15.100	15.500	15.275	+		Neiva, Surabastos	15.125	16.000	15.583	-	
Popayán, Plaza de mercado del barrio Bolívar	15.040	15.360	15.200	+		Pereira, Mercasa	21.625	23.750	22.688	=	
Santa Marta (Magdalena)	15.583	18.000	17.006	=		Fécula de maíz					
Sincelejo, Nuevo Mercado	17.783	18.233	17.950	=		Armenia, Mercar	17.569	18.889	18.408	=	
Tuluá (Valle del Cauca)	14.880	15.032	14.971	=		Barranquilla, Barranquillita	18.678	19.167	18.888	=	
Valledupar, Mercado Nuevo	16.250	16.500	16.389	=		Barranquilla, Granabastos	17.361	18.514	17.976	-	
Villavicencio, CAV	14.917	15.600	15.201	-		Bogotá, D.C., Corabastos	16.316	16.842	16.535	+	
Chocolate amargo						Bucaramanga, Centroabastos	16.513	18.158	17.353	=	
Buenaventura (Valle del Cauca)	21.920	22.280	22.118	-		Bucaramanga, Mercados del centro	17.500	18.421	17.961	=	
Cali, La Floresta	21.600	22.000	21.733	-		Cartagena, Bazurto	16.667	17.361	17.049	+	
Cali, Santa Helena	21.600	22.000	21.733	-		Cúcuta, Cenabastos	18.056	19.444	18.843	+	
Cali, Siloé	22.400	22.400	22.400	=		Cúcuta, La Nueva Sexta	18.819	19.167	19.051	+	
Cartago (Valle del Cauca)	20.800	21.400	21.133	=		Montería, Mercado del Sur	13.067	13.333	13.211	=	
Ibagué, Plaza La 21	22.000	23.800	23.150	=		Neiva, Surabastos	18.092	19.737	18.750	+	
Manizales, Centro Galerías	21.200	23.200	22.300	+		Pasto, El Potrerillo	15.132	15.263	15.197	=	
Medellín, Central Mayorista de Antioquia	20.400	20.520	20.465	-		Popayán, Plaza de mercado del barrio Bolívar	16.250	16.382	16.338	+	
Medellín, Plaza Minorista "José María Villa"	21.200	21.800	21.500	=		Santa Marta (Magdalena)	19.444	20.000	19.722	=	
Palmira (Valle del Cauca)	21.600	22.000	21.700	=		Villavicencio, CAV	17.171	17.929	17.550	=	
Pasto, El Potrerillo	21.200	21.600	21.400	=		Frijol enlatado					
Popayán, Plaza de mercado del barrio Bolívar	21.440	21.600	21.507	=		Medellín, Central Mayorista de Antioquia	9.231	9.339	9.271	+	
Tuluá (Valle del Cauca)	20.800	22.248	21.349	=		Medellín, Plaza Minorista "José María Villa"	9.698	9.806	9.743	=	
Chocolate dulce						Galletas dulces redondas con crema					
Barranquilla, Barranquillita	13.450	13.680	13.558	+		Barranquilla, Barranquillita	10.083	12.651	11.258	=	
Barranquilla, Granabastos	12.200	14.300	13.500	-		Barranquilla, Granabastos	12.149	12.359	12.269	=	
Bogotá, D.C., Corabastos	9.792	10.000	9.875	-		Bogotá, D.C., Plaza España	11.446	11.948	11.724	+	
Bogotá, D.C., Plaza España	10.058	10.250	10.155	-		Bucaramanga, Centroabastos	14.378	14.759	14.538	+	
Bucaramanga, Centroabastos	9.600	9.800	9.667	-		Bucaramanga, Mercados del centro	12.209	12.530	12.396	+	
Bucaramanga, Mercados del centro	9.600	9.640	9.613	=		Cartagena, Bazurto	9.514	9.722	9.635	=	
Cartagena, Bazurto	13.000	13.500	13.275	+		Cúcuta, Cenabastos	12.407	12.614	12.510	+	
Cúcuta, Cenabastos	11.000	11.000	11.000	+		Ibagué, Plaza La 21	9.833	10.250	10.021	-	
Cúcuta, La Nueva Sexta	10.280	10.720	10.500	-		Pamplona (Norte de Santander)	11.890	12.200	12.045	=	
Florencia (Caquetá)	9.800	9.920	9.860	=		Pereira, Mercasa	10.667	10.833	10.750	=	
Ibagué, Plaza La 21	10.600	10.800	10.680	+							
Montería, Mercado del Sur	13.000	14.000	13.613	=							
Neiva, Surabastos	9.896	11.000	10.632	+							
Pamplona (Norte de Santander)	10.083	10.208	10.167	=							

BOLETÍN SEMANAL PRECIOS MAYORISTAS

Cuadro 9. Mercados mayoristas. Precios de venta de productos procesados (continuación)
2019 (13 al 19 de julio)

Productos y mercados	Pesos por kilogramo				Tendencia	Productos y mercados	Pesos por kilogramo				Tendencia
	Mínimo	Máximo	Medio				Mínimo	Máximo	Medio		
Galletas dulces redondas con crema (continuación)						Gelatina (continuación)					
Santa Marta (Magdalena)	9.722	10.278	9.965	=		Cúcuta, Cenabastos	20.573	21.875	21.267	+	
Sincelejo, Nuevo Mercado	9.375	10.132	9.747	+		Cúcuta, La Nueva Sexta	20.313	20.833	20.486	=	
Galletas saladas						Ibagué, Plaza La 21	20.833	22.917	22.292	-	
Armenia, Mercar	11.333	11.528	11.431	=		Manizales, Centro Galerías	21.875	23.438	22.396	=	
Barranquilla, Barranquillita	10.833	11.250	11.074	=		Medellín, Central Mayorista de Antioquia	20.469	21.146	20.807	+	
Barranquilla, Granabastos	11.340	11.486	11.394	=		Neiva, Surabastos	25.000	26.042	25.260	-	
Bogotá, D.C., Corabastos	9.392	10.053	9.744	+		Palmira (Valle del Cauca)	25.000	26.250	25.938	-	
Bogotá, D.C., Paloquemao	9.259	9.524	9.358	-		Pamplona (Norte de Santander)	21.875	22.917	22.396	=	
Bogotá, D.C., Plaza España	9.259	9.735	9.541	+		Pasto, El Potrerillo	20.833	21.875	21.354	=	
Bucaramanga, Centroabastos	9.683	11.243	10.251	-		Pereira, Mercasa	22.656	24.125	23.391	=	
Bucaramanga, Mercados del centro	10.873	11.111	10.979	=		Popayán, Plaza de mercado del barrio Bolívar	26.042	27.083	26.736	+	
Buenaventura (Valle del Cauca)	9.722	10.139	9.954	+		Santa Marta (Magdalena)	23.958	25.000	24.479	=	
Cali, La Floresta	10.794	11.111	11.005	+		Tuluá (Valle del Cauca)	20.885	21.875	21.337	=	
Cali, Santa Helena	10.185	10.794	10.485	-		Valledupar, Mercado Nuevo	19.792	22.396	21.007	-	
Cali, Siloé	10.450	10.794	10.622	=		Harina de trigo					
Cartago (Valle del Cauca)	9.819	10.861	10.476	=		Armenia, Mercar	1.924	2.000	1.966	=	
Cúcuta, Cenabastos	11.389	11.667	11.528	++		Barranquilla, Barranquillita	1.304	1.404	1.359	=	
Florencia (Cauquetá)	10.278	10.833	10.556	=		Barranquilla, Granabastos	1.420	1.441	1.433	+	
Ibagué, Plaza La 21	9.244	9.718	9.455	+		Bogotá, D.C., Corabastos	1.760	1.820	1.793	-	
Manizales, Centro Galerías	10.208	10.972	10.718	=		Bogotá, D.C., Paloquemao	1.880	1.920	1.895	+	
Medellín, Central Mayorista de Antioquia	8.241	9.259	8.749	-		Bogotá, D.C., Plaza España	1.800	1.880	1.841	+	
Medellín, Plaza Minorista "José María Villa"	10.417	10.556	10.451	+		Bucaramanga, Centroabastos	2.360	2.480	2.424	=	
Neiva, Surabastos	10.556	11.667	11.042	-		Bucaramanga, Mercados del centro	2.320	2.540	2.420	=	
Palmira (Valle del Cauca)	11.833	11.931	11.882	-		Buenaventura (Valle del Cauca)	1.576	1.784	1.693	+	
Pamplona (Norte de Santander)	10.417	10.833	10.694	=		Cali, La Floresta	3.000	3.200	3.067	=	
Pasto, El Potrerillo	10.317	10.582	10.450	=		Cali, Santa Helena	3.000	3.040	3.013	+	
Pereira, Mercasa	9.236	10.000	9.551	=		Cali, Siloé	2.880	3.040	2.960	=	
Popayán, Plaza de mercado del barrio Bolívar	11.111	11.278	11.190	-		Cartagena, Bazurto	1.560	1.640	1.600	-	
Santa Marta (Magdalena)	11.250	11.667	11.420	=		Cartago (Valle del Cauca)	1.640	1.760	1.720	+	
Tuluá (Valle del Cauca)	10.181	11.097	10.639	=		Cúcuta, Cenabastos	2.050	2.400	2.217	+	
Valledupar, Mercado Nuevo	10.694	11.111	10.880	=		Cúcuta, La Nueva Sexta	2.200	2.300	2.267	=	
Villavicencio, CAV	10.347	11.111	10.826	-		Florencia (Cauquetá)	1.680	1.760	1.720	=	
Gelatina						Ibagué, Plaza La 21	1.808	1.952	1.858	+	
Barranquilla, Barranquillita	21.042	23.333	22.497	+		Manizales, Centro Galerías	1.736	2.000	1.814	=	
Barranquilla, Granabastos	21.484	22.188	21.842	-		Medellín, Central Mayorista de Antioquia	2.800	2.944	2.872	=	
Bogotá, D.C., Corabastos	22.135	22.917	22.656	+		Medellín, Plaza Minorista "José María Villa"	2.880	2.960	2.900	=	
Bogotá, D.C., Plaza España	20.000	21.354	20.816	-		Montería, Mercado del Sur	1.760	2.000	1.876	=	
Bucaramanga, Centroabastos	19.792	21.354	20.313	-		Neiva, Surabastos	1.680	1.680	1.680	=	
Bucaramanga, Mercados del centro	21.146	23.255	22.092	+		Palmira (Valle del Cauca)	2.980	3.200	3.070	-	
Buenaventura (Valle del Cauca)	21.328	22.917	22.122	-		Pamplona (Norte de Santander)	1.950	2.000	1.983	+	
Cali, La Floresta	22.500	23.438	22.813	=		Pasto, El Potrerillo	1.840	1.920	1.880	=	
Cali, Santa Helena	22.500	25.000	23.333	+		Pereira, Mercasa	2.582	3.052	2.798	=	
Cali, Siloé	23.438	25.000	24.219	=		Popayán, Plaza de mercado del barrio Bolívar	1.680	1.696	1.685	+	
Cartagena, Bazurto	19.271	20.833	19.857	+		Santa Marta (Magdalena)	1.600	1.600	1.600	+	
Cartago (Valle del Cauca)	21.250	21.875	21.563	=		Sincelejo, Nuevo Mercado	1.520	1.520	1.520	+	

Cuadro 9. Mercados mayoristas. Precios de venta de productos procesados (continuación)
2019 (13 al 19 de julio)

Productos y mercados	Pesos por kilogramo				Tendencia	Productos y mercados	Pesos por kilogramo				Tendencia
	Mínimo	Máximo	Medio				Mínimo	Máximo	Medio		
Harina de trigo (continuación)						Jugo instantáneo (sobre)					
Tuluá (Valle del Cauca)	1.624	1.720	1.684	=		(continuación)					
Valledupar, Mercado Nuevo	1.792	1.833	1.819	-	Barranquilla, Granabastos	24.417	25.333	24.824	=		
Villavicencio, CAV	1.760	1.968	1.902	=	Bogotá, D.C., Corabastos	28.667	30.000	29.222	+		
Harina precocida de maíz						Bogotá, D.C., Paloquemao	31.667	33.333	32.083	-	
Arauca (Arauca)	4.083	4.125	4.104	=	Bogotá, D.C., Plaza España	28.667	30.000	29.167	+		
Armenia, Mercar	2.742	3.100	2.905	=	Cali, La Floresta	27.778	30.556	29.630	-		
Barranquilla, Barranquillita	2.367	2.500	2.438	+	Cali, Santa Helena	23.889	25.000	24.630	-		
Barranquilla, Granabastos	2.421	2.583	2.498	=	Cali, Siloé	27.778	27.778	27.778	-		
Bogotá, D.C., Corabastos	2.750	2.875	2.819	+	Cartagena, Bazurto	24.722	25.556	25.069	+		
Bogotá, D.C., Paloquemao	3.083	3.250	3.167	-	Cartago (Valle del Cauca)	23.611	24.722	24.375	=		
Bogotá, D.C., Plaza España	2.733	2.917	2.825	+	Ibagué, Plaza La 21	23.556	24.444	24.014	-		
Bucaramanga, Centroabastos	2.875	2.958	2.903	=	Medellín, Central Mayorista de Antioquia	23.611	24.444	24.097	=		
Bucaramanga, Mercados del centro	2.792	2.833	2.811	-	Medellín, Plaza Minorista "José María Villa"	23.611	25.000	24.306	=		
Buenaventura (Valle del Cauca)	2.672	2.688	2.680	-	Montería, Mercado del Sur	29.167	30.556	29.931	=		
Cali, La Floresta	3.125	3.333	3.264	=	Palmira (Valle del Cauca)	26.389	27.778	26.875	-		
Cali, Santa Helena	3.000	3.200	3.067	+	Pasto, El Potrerillo	25.000	25.000	25.000	=		
Cali, Siloé	2.800	2.917	2.858	=	Popayán, Plaza de mercado del barrio Bolívar	26.944	27.222	27.130	-		
Cartagena, Bazurto	2.833	3.167	2.958	=	Sincelejo, Nuevo Mercado	23.889	24.444	24.201	-		
Cartago (Valle del Cauca)	2.752	2.800	2.776	+	Tuluá (Valle del Cauca)	23.889	24.722	24.271	-		
Cúcuta, Cenabastos	2.900	3.000	2.950	-	Valledupar, Mercado Nuevo	23.333	23.611	23.519	=		
Cúcuta, La Nueva Sexta	2.950	3.100	3.025	=	Villavicencio, CAV	24.167	24.722	24.352	+		
Ibagué, Plaza La 21	2.458	2.508	2.488	+	Lomitos de atún en lata						
Manizales, Centro Galerías	2.750	3.000	2.854	=	Armenia, Mercar	20.221	20.588	20.343	=		
Montería, Mercado del Sur	2.333	2.667	2.473	=	Barranquilla, Barranquillita	21.563	22.526	22.047	+		
Neiva, Surabastos	2.833	3.083	2.938	+	Barranquilla, Granabastos	23.698	24.089	23.928	=		
Palmira (Valle del Cauca)	3.083	3.358	3.235	-	Bogotá, D.C., Corabastos	19.240	19.730	19.526	+		
Pamplona (Norte de Santander)	2.800	2.850	2.833	=	Bogotá, D.C., Plaza España	20.000	20.876	20.447	+		
Pasto, El Potrerillo	2.083	2.250	2.167	=	Bucaramanga, Centroabastos	19.081	21.691	20.372	-		
Pereira, Mercasa	2.583	2.674	2.629	+	Bucaramanga, Mercados del centro	20.711	21.765	21.238	=		
Popayán, Plaza de mercado del barrio Bolívar	2.240	2.272	2.251	=	Buenaventura (Valle del Cauca)	25.495	26.016	25.712	-		
Santa Marta (Magdalena)	2.667	2.750	2.708	=	Cali, La Floresta	18.015	18.824	18.407	-		
Tuluá (Valle del Cauca)	2.584	2.672	2.624	=	Cali, Santa Helena	19.608	20.588	20.139	-		
Valledupar, Mercado Nuevo	2.917	3.000	2.972	-	Cali, Siloé	16.471	17.157	16.814	-		
Villavicencio, CAV	2.640	2.880	2.776	-	Cartago (Valle del Cauca)	20.294	21.176	20.686	=		
Jugo de frutas						Cúcuta, Cenabastos	20.098	20.956	20.466	+	
Barranquilla, Barranquillita	5.705	5.969	5.880	=	Cúcuta, La Nueva Sexta	19.608	20.282	19.955	=		
Barranquilla, Granabastos	5.600	5.760	5.677	=	Medellín, Central Mayorista de Antioquia	19.975	20.221	20.083	=		
Bucaramanga, Centroabastos	5.853	6.105	6.001	=	Medellín, Plaza Minorista "José María Villa"	20.221	20.833	20.527	=		
Bucaramanga, Mercados del centro	6.202	6.628	6.363	+	Montería, Mercado del Sur	22.059	22.794	22.439	=		
Cartagena, Bazurto	5.271	5.736	5.446	=	Neiva, Surabastos	20.527	21.176	20.904	-		
Santa Marta (Magdalena)	5.736	6.047	5.891	=	Palmira (Valle del Cauca)	20.882	21.176	21.072	-		
Sincelejo, Nuevo Mercado	5.581	6.016	5.729	=	Pamplona (Norte de Santander)	19.608	20.221	20.016	=		
Valledupar, Mercado Nuevo	5.426	5.891	5.633	-	Pasto, El Potrerillo	18.929	19.048	18.988	=		
Jugo instantáneo (sobre)						Pereira, Mercasa	20.588	21.850	21.291	=	
Armenia, Mercar	33.889	34.167	34.028	=	Popayán, Plaza de mercado del barrio Bolívar	23.333	23.571	23.468	+		
Barranquilla, Barranquillita	24.167	24.722	24.444	=	Santa Marta (Magdalena)	21.765	21.765	21.765	=		

BOLETÍN SEMANAL PRECIOS MAYORISTAS

Cuadro 9. Mercados mayoristas. Precios de venta de productos procesados (continuación)
2019 (13 al 19 de julio)

Productos y mercados	Pesos por kilogramo				Tendencia	Productos y mercados	Pesos por kilogramo				Tendencia
	Mínimo	Máximo	Medio				Mínimo	Máximo	Medio		
Lomitos de atún en lata (continuación)						Margarina (continuación)					
Sincelejo, Nuevo Mercado	18.382	18.627	18.505		+	Mayonesa doy pack					
Tuluá (Valle del Cauca)	19.975	20.123	20.061		=	Barranquilla, Barranquillita	11.000	11.222	11.063		=
Villavicencio, CAV	19.485	21.820	20.427		+	Barranquilla, Granabastos	10.833	11.389	11.185		-
Maíz enlatado						Bogotá, D.C., Corabastos	10.556	10.833	10.685		-
Medellín, Central Mayorista de Antioquia	9.645	9.790	9.705		+	Bucaramanga, Centroabastos	12.354	13.000	12.701		=
Manteca						Bucaramanga, Mercados del centro	8.750	9.000	8.875		=
Armenia, Mercar	5.133	5.320	5.251		=	Buenaventura (Valle del Cauca)	16.009	17.193	16.579		+
Bogotá, D.C., Corabastos	5.200	5.600	5.400		+	Cali, La Floresta	12.000	12.667	12.444		=
Bogotá, D.C., Plaza España	5.700	5.900	5.827		-	Cali, Santa Helena	12.000	12.667	12.444		-
Buenaventura (Valle del Cauca)	3.690	3.800	3.762		+	Cali, Siloé	12.667	12.667	12.667		=
Cartago (Valle del Cauca)	5.100	5.500	5.338		=	Cartagena, Bazaruto	11.944	12.500	12.292		+
Cúcuta, Cenabastos	5.583	5.667	5.625		=	Cartago (Valle del Cauca)	11.278	11.333	11.315		=
Cúcuta, La Nueva Sexta	5.958	6.000	5.979		=	Ibagué, Plaza La 21	8.750	9.000	8.813		=
Florencia (Caquetá)	3.650	3.750	3.700		=	Manizales, Centro Galerías	15.833	16.500	16.264		=
Manizales, Centro Galerías	5.800	6.000	5.867		=	Medellín, Central Mayorista de Antioquia	13.750	14.417	14.073		=
Neiva, Surabastos	3.800	4.000	3.900		-	Palmira (Valle del Cauca)	11.000	11.667	11.417		-
Palmira (Valle del Cauca)	6.120	6.520	6.310		-	Pereira, Mercasa	8.000	8.513	8.228		-
Pamplona (Norte de Santander)	5.667	5.833	5.778		=	Popayán, Plaza de mercado del barrio Bolívar	15.132	17.982	16.520		=
Popayán, Plaza de mercado del barrio Bolívar	3.800	4.000	3.900		=	Santa Marta (Magdalena)	8.497	9.314	8.938		=
Tuluá (Valle del Cauca)	5.480	5.700	5.590		=	Sincelejo, Nuevo Mercado	10.528	10.972	10.792		-
Villavicencio, CAV	4.730	5.020	4.913		-	Tuluá (Valle del Cauca)	10.667	16.557	13.508		=
						Valledupar, Mercado Nuevo	11.111	11.111	11.111		=
Margarina						Villavicencio, CAV	10.542	10.806	10.635		+
Barranquilla, Barranquillita	12.250	12.833	12.435		+	Mostaza doy pack					
Barranquilla, Granabastos	12.500	13.067	12.683		=	Barranquilla, Barranquillita	9.360	9.545	9.464		n.d.
Bogotá, D.C., Corabastos	8.800	9.500	9.167		-	Barranquilla, Granabastos	9.205	9.848	9.508		-
Bogotá, D.C., Plaza España	8.835	9.100	8.995		+	Pereira, Mercasa	11.979	12.521	12.283		=
Bucaramanga, Centroabastos	10.400	11.000	10.633		+	Sincelejo, Nuevo Mercado	9.470	9.470	9.470		n.d.
Bucaramanga, Mercados del centro	10.500	12.400	11.300		+	Panela cuadrada blanca					
Buenaventura (Valle del Cauca)	17.000	17.415	17.208		+	Barranquilla, Barranquillita	2.056	2.383	2.190		=
Cali, La Floresta	17.000	18.000	17.400		=	Barranquilla, Granabastos	1.667	2.289	2.036		-
Cali, Siloé	17.500	17.800	17.650		=	Bucaramanga, Centroabastos	2.071	2.286	2.205		+
Cartago (Valle del Cauca)	16.000	16.020	16.007		=	Bucaramanga, Mercados del centro	2.114	2.286	2.229		+
Manizales, Centro Galerías	10.600	11.000	10.800		=	Cartagena, Bazaruto	1.714	1.814	1.775		=
Medellín, Central Mayorista de Antioquia	10.350	10.500	10.400		=	Charalá (Santander)	1.875	1.938	1.917		++
Medellín, Plaza Minorista "José María Villa"	11.200	11.500	11.400		=	Güepsa (Santander)	1.433	1.625	1.568		-
Neiva, Surabastos	7.700	8.000	7.875		+	Ibagué, Plaza La 21	1.722	1.889	1.819		=
Palmira (Valle del Cauca)	17.000	17.800	17.475		+	Medellín, Central Mayorista de Antioquia	1.867	2.896	2.407		-
Pamplona (Norte de Santander)	8.400	8.400	8.400		=	Moniquirá (Boyacá)	1.522	1.591	1.551		-
Pereira, Mercasa	14.920	15.244	15.082		=	San Gil (Santander), panela	1.600	1.600	1.600		=
Popayán, Plaza de mercado del barrio Bolívar	16.500	16.600	16.537		=	Santana (Boyacá)	1.498	1.617	1.565		n.d.
Santa Marta (Magdalena)	12.083	12.917	12.417		=	Sincelejo, Nuevo Mercado	1.900	1.960	1.920		+
Tuluá (Valle del Cauca)	16.460	17.260	16.773		=	Tunja, Complejo de Servicios del Sur	1.813	1.875	1.854		-
						Valledupar, Mercado Nuevo	1.944	2.000	1.981		=
						Vélez (Santander)	1.550	1.600	1.567		-

Cuadro 9. Mercados mayoristas. Precios de venta de productos procesados (continuación)
2019 (13 al 19 de julio)

Productos y mercados	Pesos por kilogramo			
	Mínimo	Máximo	Medio	Tendencia
Panela cuadrada morena				
Ancuya (Nariño)	1.500	1.500	1.500	+
Bogotá, D.C., Corabastos	2.200	2.400	2.300	=
Bogotá, D.C., Paloquemao	2.100	2.150	2.125	-
Bogotá, D.C., Plaza España	1.950	2.170	2.043	-
Bogotá, D.C., Plaza Las Flores	2.300	2.400	2.333	+
Bucaramanga, Centroabastos	2.267	2.333	2.289	-
Bucaramanga, Mercados del centro	2.333	2.400	2.378	=
Caparrapí (Cundinamarca)	1.300	1.500	1.421	-
Charalá (Santander)	1.625	1.688	1.646	+
Consacá (Nariño)	1.500	1.500	1.500	+
Cúcuta, Cenabastos	1.935	2.083	2.001	+
Cúcuta, La Nueva Sexta	1.885	2.083	1.968	=
Florencia (Cauca)	1.833	1.917	1.875	-
Güepsa (Santander)	1.550	1.617	1.588	-
Moniquirá (Boyacá)	1.519	1.584	1.545	-
Montería, Mercado del Sur	1.786	2.000	1.875	=
Neiva, Surabastos	2.000	2.100	2.050	-
Nocaima (Cundinamarca)	1.450	1.550	1.483	-
Pamplona (Norte de Santander)	1.862	1.928	1.906	-
Pasto, El Potrerillo	1.720	1.760	1.740	-
Popayán, Plaza de mercado del barrio Bolívar	2.333	2.500	2.444	-
San Gil (Santander), panela	1.500	1.600	1.550	=
Santa Marta (Magdalena)	2.067	2.267	2.150	=
Santana (Boyacá)	1.492	1.605	1.558	n.d.
Tuluá (Valle del Cauca)	2.996	3.063	3.035	=
Vélez (Santander)	1.533	1.592	1.557	-
Villavicencio, CAV	2.300	2.700	2.475	-
Villeta (Cundinamarca)	1.400	1.700	1.502	-
Panela en pastilla				
Caparrapí (Cundinamarca)	1.510	1.563	1.549	-
Nocaima (Cundinamarca)	1.600	1.650	1.625	-
Villeta (Cundinamarca)	1.354	1.458	1.423	-
Panela redonda blanca				
Medellín, Central Mayorista de Antioquia	1.750	1.825	1.781	+
Sincelejo, Nuevo Mercado	2.286	2.286	2.286	+
Panela redonda morena				
Ancuya (Nariño)	1.500	1.500	1.500	+
Armenia, Mercar	2.917	3.083	3.000	=
Cali, La Floresta	3.833	4.000	3.931	-
Cali, Santa Helena	4.550	4.600	4.583	=
Cali, Siloé	3.917	4.000	3.958	=
Caparrapí (Cundinamarca)	1.300	1.300	1.300	-
Cartago (Valle del Cauca)	2.542	2.542	2.542	=
Manizales, Centro Galerías	2.375	2.708	2.500	=
Panela redonda morena (continuación)				
Medellín, Central Mayorista de Antioquia	1.646	1.750	1.682	-
Medellín, Plaza Minorista "José María Villa"	1.875	1.958	1.906	+
Montería, Mercado del Sur	1.800	2.200	2.025	=
Palmira (Valle del Cauca)	2.642	2.708	2.681	-
Pereira, Mercasa	2.833	3.227	3.048	=
Sandoná (Nariño)	1.450	1.500	1.475	=
Sonsón (Antioquia)	1.667	1.719	1.680	-
Tuluá (Valle del Cauca)	2.821	2.875	2.850	=
Yolombó (Antioquia)	1.615	1.850	1.724	++
Pastas alimenticias				
Arauca (Arauca)	2.750	2.875	2.813	=
Armenia, Mercar	5.017	5.200	5.108	=
Barranquilla, Barranquillita	4.900	5.233	5.038	+
Barranquilla, Granabastos	4.767	4.858	4.827	=
Bogotá, D.C., Corabastos	5.250	5.417	5.333	-
Bogotá, D.C., Paloquemao	5.833	6.083	5.988	+
Bogotá, D.C., Plaza España	5.400	5.792	5.564	+
Bogotá, D.C., Plaza Las Flores	5.250	5.417	5.333	-
Bucaramanga, Centroabastos	4.504	4.560	4.528	-
Bucaramanga, Mercados del centro	4.480	4.720	4.560	=
Buenaventura (Valle del Cauca)	4.208	4.563	4.337	=
Cali, La Floresta	5.833	6.250	5.972	-
Cali, Santa Helena	4.667	5.000	4.822	=
Cali, Siloé	6.000	6.250	6.125	=
Cartagena, Bazurto	4.167	4.667	4.500	+
Cartago (Valle del Cauca)	4.667	5.000	4.792	-
Cúcuta, Cenabastos	3.250	3.500	3.389	+
Cúcuta, La Nueva Sexta	3.167	3.250	3.222	=
Florencia (Cauca)	2.417	2.583	2.500	=
Ibagué, Plaza La 21	5.717	5.767	5.739	+
Manizales, Centro Galerías	4.800	5.583	5.200	=
Medellín, Central Mayorista de Antioquia	5.167	5.333	5.208	+
Medellín, Plaza Minorista "José María Villa"	5.500	5.667	5.583	=
Montería, Mercado del Sur	3.920	4.160	4.072	=
Neiva, Surabastos	5.333	5.667	5.542	-
Palmira (Valle del Cauca)	5.117	5.600	5.379	-
Pamplona (Norte de Santander)	3.167	3.333	3.278	=
Pasto, El Potrerillo	4.792	5.000	4.896	=
Pereira, Mercasa	4.917	5.858	5.264	=
Popayán, Plaza de mercado del barrio Bolívar	4.967	5.000	4.989	=
Santa Marta (Magdalena)	3.680	4.000	3.840	=
Sincelejo, Nuevo Mercado	3.680	3.920	3.770	=
Tuluá (Valle del Cauca)	5.000	5.217	5.108	=
Valledupar, Mercado Nuevo	3.600	3.760	3.680	+
Villavicencio, CAV	4.883	5.500	5.179	-

Cuadro 9. Mercados mayoristas. Precios de venta de productos procesados (continuación)
2019 (13 al 19 de julio)

Productos y mercados	Pesos por kilogramo				Tendencia	Productos y mercados	Pesos por kilogramo				Tendencia
	Mínimo	Máximo	Medio				Mínimo	Máximo	Medio		
Sal yodada						Salsa de tomate doy pack					
Armenia, Mercar	1.080	1.104	1.091	=		(continuación)					
Barranquilla, Barranquillita	992	1.040	1.014	=	Manizales, Centro Galerías	12.500	13.958	13.319	-		
Barranquilla, Granabastos	988	1.018	1.000	=	Medellín, Central Mayorista de Antioquia	11.667	11.875	11.771	=		
Bogotá, D.C., Corabastos	580	600	587	-	Medellín, Plaza Minorista "José María Villa"	12.708	13.125	12.917	=		
Bogotá, D.C., Paloquemao	600	680	645	-	Montería, Mercado del Sur	10.667	11.250	11.021	=		
Bogotá, D.C., Plaza España	1.000	1.100	1.063	+	Palmira (Valle del Cauca)	11.000	11.667	11.417	-		
Bucaramanga, Centroabastos	1.040	1.150	1.080	-	Pasto, El Potrerillo	12.500	13.056	12.778	=		
Bucaramanga, Mercados del centro	1.050	1.100	1.072	-	Pereira, Mercasa	8.000	8.366	8.206	=		
Buenaventura (Valle del Cauca)	776	800	784	+	Popayán, Plaza de mercado del barrio Bolívar	11.250	13.377	12.310	=		
Cali, La Floresta	1.040	1.040	1.040	-	Santa Marta (Magdalena)	8.497	9.314	8.938	=		
Cali, Santa Helena	1.040	1.080	1.053	=	Sincelejo, Nuevo Mercado	10.528	10.972	10.792	-		
Cali, Siloé	1.040	1.040	1.040	-	Tuluá (Valle del Cauca)	10.667	13.042	11.786	=		
Cartagena, Bazurto	624	640	636	-	Valledupar, Mercado Nuevo	11.111	11.111	11.111	=		
Cartago (Valle del Cauca)	960	1.000	980	=	Villavicencio, CAV	10.542	10.806	10.635	+		
Cúcuta, Cenabastos	1.100	1.125	1.108	+	Sardinas en lata						
Cúcuta, La Nueva Sexta	1.100	1.100	1.100	=	Barranquilla, Barranquillita	7.590	7.765	7.659	=		
Ibagué, Plaza La 21	1.136	1.192	1.158	+	Barranquilla, Granabastos	7.375	7.539	7.472	=		
Manizales, Centro Galerías	1.120	1.200	1.160	=	Bogotá, D.C., Corabastos	9.608	10.000	9.804	=		
Medellín, Central Mayorista de Antioquia	1.104	1.160	1.126	+	Bogotá, D.C., Plaza España	9.706	10.000	9.824	+		
Medellín, Plaza Minorista "José María Villa"	1.120	1.160	1.140	=	Cali, La Floresta	8.471	8.824	8.592	-		
Montería, Mercado del Sur	960	1.000	978	=	Cali, Santa Helena	9.804	9.902	9.853	=		
Neiva, Surabastos	1.200	1.280	1.230	+	Cali, Siloé	7.765	8.000	7.882	-		
Palmira (Valle del Cauca)	1.040	1.120	1.060	+	Cartagena, Bazurto	7.059	7.255	7.169	+		
Pamplona (Norte de Santander)	1.050	1.100	1.075	=	Cartago (Valle del Cauca)	10.588	10.647	10.608	+		
Pasto, El Potrerillo	929	952	940	=	Cúcuta, Cenabastos	9.804	10.343	9.984	-		
Pereira, Mercasa	947	1.000	982	=	Cúcuta, La Nueva Sexta	10.098	10.588	10.327	=		
Popayán, Plaza de mercado del barrio Bolívar	1.056	1.072	1.067	+	Manizales, Centro Galerías	10.098	10.392	10.245	=		
Santa Marta (Magdalena)	1.000	1.040	1.020	=	Medellín, Central Mayorista de Antioquia	8.382	8.480	8.431	=		
Sincelejo, Nuevo Mercado	920	944	930	-	Medellín, Plaza Minorista "José María Villa"	8.039	8.235	8.137	=		
Tuluá (Valle del Cauca)	1.024	1.040	1.030	=	Montería, Mercado del Sur	7.108	7.353	7.255	=		
Tunja, Complejo de Servicios del Sur	560	580	573	=	Palmira (Valle del Cauca)	10.294	10.588	10.426	-		
Valledupar, Mercado Nuevo	920	960	947	+	Pamplona (Norte de Santander)	10.000	10.049	10.025	=		
Villavicencio, CAV	1.015	1.050	1.033	+	Pasto, El Potrerillo	7.353	7.500	7.426	=		
					Pereira, Mercasa	10.000	10.635	10.277	=		
					Popayán, Plaza de mercado del barrio Bolívar	7.892	8.088	8.007	=		
					Santa Marta (Magdalena)	7.059	7.392	7.222	=		
					Sincelejo, Nuevo Mercado	7.446	7.549	7.498	=		
					Tuluá (Valle del Cauca)	9.657	10.392	9.951	=		
					Villavicencio, CAV	9.730	10.666	10.230	+		
					Sopa de pollo (caja)						
					Bogotá, D.C., Corabastos	42.379	45.584	44.338	-		
					Bogotá, D.C., Paloquemao	42.735	44.160	43.447	-		
					Bogotá, D.C., Plaza España	42.023	42.735	42.355	-		

Cuadro 9. Mercados mayoristas. Precios de venta de productos procesados (conclusión)
2019 (13 al 19 de julio)

Productos y mercados	Pesos por kilogramo			Tendencia
	Mínimo	Máximo	Medio	
Vinagre				
Barranquilla, Barranquillita	1.492	1.567	1.540	=
Barranquilla, Granabastos	1.583	1.730	1.643	=
Bucaramanga, Centroabastos	1.792	1.900	1.842	+
Bucaramanga, Mercados del centro	1.725	1.733	1.729	=
Cartagena, Bazurto	1.250	1.292	1.267	+
Cúcuta, Cenabastos	1.500	1.583	1.556	-

Productos y mercados	Pesos por kilogramo			Tendencia
	Mínimo	Máximo	Medio	
Vinagre (continuación)				
Cúcuta, La Nueva Sexta	1.625	1.667	1.653	=
Pamplona (Norte de Santander)	1.500	1.583	1.556	=
Pereira, Mercasa	4.410	4.667	4.538	=
Santa Marta (Magdalena)	1.167	1.250	1.217	=
Sincelejo, Nuevo Mercado	1.000	1.167	1.069	=
Valledupar, Mercado Nuevo	1.083	1.167	1.111	+

TENDENCIAS

---	-
Variación mayor al -20 %	Variación entre 0 % y -10 %
--	=
Variación entre -10 % y -20 %	Variación igual a 0 %

+	+++
Variación entre 0 % y 10 %	Variación mayor al 20 %
++	n. d.
Variación entre 10 % y 20 %	No determinado



@DANE_Colombia



/DANEColombia



/DANEColombia



@DANEColombia

SIPSA Sistema de Información de Precios y Abastecimiento del Sector Agropecuario

www.dane.gov.co