


BOLETÍN SEMANAL PRECIOS MAYORISTAS

DANE
INFORMACIÓN PARA TODOS



COMPORTAMIENTO DE LOS PRECIOS

Disminuyen los precios de los alimentos

El Departamento Administrativo Nacional de Estadística (DANE), por medio del Sistema de Información de Precios y Abastecimiento del Sector Agropecuario (Sipsa) comunicó que durante la semana del 14 al 20 de diciembre de 2019 bajaron las cotizaciones de las verduras, las frutas y los tubérculos.

En el grupo de las verduras y hortalizas bajaron los precios mayoristas del pimentón, la habichuela, la arveja verde en vaina, la cebolla cabezona blanca, los tomates chonto y Riogrande, la ahuyama, la remolacha, el pepino cohombro y el brócoli. En el caso del pimentón, se registró un aumento en la producción desde Nariño, Santander, Valle del Cauca, Risaralda y Norte de Santander. También ingresó una mayor cantidad de habichuela procedente de Valle del Cauca, Antioquia, Santander y Cundinamarca, ya que están saliendo nuevos cortes de cosecha.

Bajaron las cotizaciones de las frutas frescas, especialmente del tomate de árbol, el maracuyá, los mangos Tommy y común, la guayaba pera, el aguacate papelillo, el banano criollo, la patilla, el lulo, los limones Tahití y común y la curuba. A lo largo de la semana llegó una mayor cantidad de tomate de árbol desde Antioquia, Boyacá, Nariño y Cundinamarca por lo que su precio descendió. Lo mismo sucedió con el maracuyá, pues se registró mayor producción en Antioquia y el Valle del Cauca.

En el grupo de los tubérculos, se destacó la reducción del precio mayorista de las papas criolla limpia, capira, única, parda pastusa, superior, suprema y nevada, los plátanos plátano hartón verde y guineo y la arracacha amarilla. En el caso de la papa criolla limpia, la caída de la cotización se registró por la mayor producción en Antioquia, Cundinamarca y Nariño. El plátano hartón verde registró un incremento de la oferta del producto procedente de Meta, Arauca, Antioquia y Córdoba.

CONTENIDO

Comportamiento de los precios	1
Informe de contexto	2
Indicador de abastecimiento	5
Lo que más sube y lo que más baja	8
Verduras y hortalizas	9
Frutas frescas	21
Tubérculos, raíces y plátanos	36
Granos, cárnicos y procesados	42



El futuro
es de todos

Gobierno
de Colombia

SIPSA Sistema de Información de Precios y
Abastecimiento del Sector Agropecuario

INFORME DE CONTEXTO

Precios del azúcar refinado en Colombia

El azúcar refinado es producto que resulta del procesamiento del azúcar crudo, dicho azúcar crudo puede ser elaborado principalmente a partir de la remolacha o de la caña de azúcar, en Colombia tiende a utilizarse esta última. Este producto es popular en todo el mundo gracias a su agradable sabor, ya que sirve para endulzar las bebidas o repostería; además proporciona energía inmediata, gracias a que se convierte en glucosa que es rápidamente absorbida por el cuerpo.

Para el 2018 el mayor abastecedor nacional de azúcar refinada fue el departamento de Valle del Cauca, el cual abasteció el 87,83% de total que se comercializó en las centrales mayoristas del país, resaltando la oferta que llega de los municipios de Palmira, Cali y Candelaria. Le siguen en orden de importancia el departamento de Cauca con una participación del 5,36%.

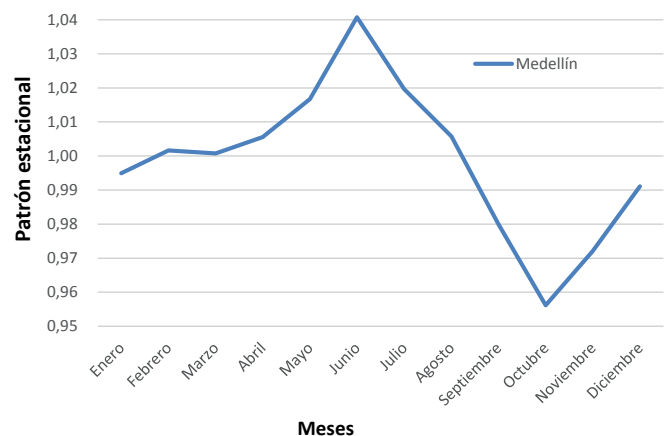
En el presente artículo, se estudiará el comportamiento de los precios del azúcar refinado entre enero del 2016 y noviembre del 2019 en los mercados de Barranquilla, Medellín y Bucaramanga, analizando los factores que incidieron en su comportamiento.



Fuente: <https://dondiario.com/>

Antes de estudiar los más recientes cambios en las cotizaciones, es importante tener en cuenta que históricamente en Medellín los precios del azúcar tienden a descender entre los meses de julio y octubre. En relación al incremento de precios, aunque suelen presentarse durante el primer semestre del año, las mayores alzas tienden a presentarse entre mayo y junio, pero también se pueden observar ascensos entre noviembre y diciembre; normalmente estas fluctuaciones han estado asociadas a los ciclos productivos de la caña de azúcar.

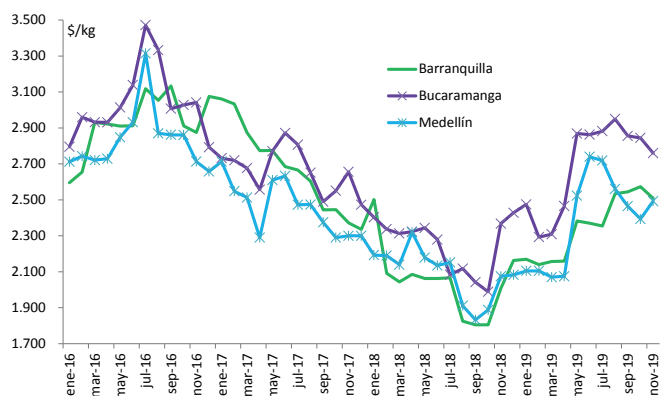
Gráfico 1. Patrón histórico de precios en Medellín.



Fuente: DANE – SIPSA. Cálculos: DANE

Se observa que los precios de Medellín, Barranquilla y Bucaramanga se comportan de manera similar, pues todos los mercados antes mencionados se abastecen principalmente desde el Valle del Cauca, aunque completan su oferta de manera diferente, ya que Medellín y Barranquilla lo hace con producto originario del Cauca, mientras que Bucaramanga lo hace con azúcar procedente de Atlántico.

Gráfico 2. Precios de la azúcar refinada en Medellín, Barranquilla y Bucaramanga. Enero de 2016 a noviembre de 2019.



Fuente: DANE – SIPSA. Cálculos: DANE

En Medellín el proveedor principal fue el departamento del Valle del Cauca, el cual durante el año 2018 aportó el 93,19% del abastecimiento total de esta ciudad, seguido por el Cauca que tuvo una participación del 2,81%. Aunque los precios del azúcar se han caracterizado por no presentar grandes variaciones en los distintos mercados, en la capital de Antioquia sobresalió el alza que se presentó en mayo de 2019, dicho incremento correspondió al 21,59%, los mayoristas explicaron que esta conducta estuvo motivada por los bajos rendimientos en los cultivos de caña de azúcar. El producto llegó desde Florida (Valle del Cauca).



Fuente: DANE

Así mismo se evidenciaron aumentos en las cotizaciones durante los meses de julio de 2016 y mayo de 2017. Para este último la variación fue del 13,06% y, estuvo asociada al paro camionero que se presentó durante ese mes, adicionalmente se informó de una mayor demanda desde los municipios del Suroeste antioqueño. El producto que se comercializó tuvo como origen Palmira, El Cerrito y Riofrío (Valle del Cauca). Mientras que para mayo de 2017 el incremento fue del 13,97% y fue consecuencia de las lluvias que dificultaron las labores de recolección de caña de azúcar.

En contraste, las mayores reducciones de precios se dieron en los meses de agosto de 2016 y 2018, esta última correspondió al 11,20% y se generó debido al alto ciclo de producción de caña de azúcar, sumado al intenso verano que favoreció las actividades de recolección. Cabe destacar que el descenso en las cotizaciones se registró desde julio y se extendió hasta septiembre coincidiendo con lo esperado según el patrón histórico de precios.

Igualmente, Bucaramanga se abastece en gran medida con azúcar refinada del departamento de Valle del Cauca, fundamentalmente desde Cali, la cual tuvo una participación del 75,79%, del total que fue enviado hacia la capital de Santander para el año 2018. El incremento en las cotizaciones más relevante ocurrió en noviembre de 2018, con 19,05%; los comerciantes justificaron esta conducta con una disminución en la disponibilidad de producto originario de los ingenios de Valle del Cauca, pues se presentó una mayor demanda de azúcar desde Centroamérica.

También se observaron aumentos en los precios para julio de 2016 y mayo de 2019. Por ejemplo, en este último el alza fue del 16,34% y estuvo relacionada con la escasez de materia prima en el valle del Cauca para la elaboración del azúcar refinado. Es importante tener presente que esta tendencia positiva es normal para el periodo y concuerda con el comportamiento histórico de precios.

En cambio, el descenso más significativo en las cotizaciones para el periodo de estudio ocurrió durante el mes de septiembre de 2016 y correspondió al 9,78%, lo anterior sucedió como resultado de una menor rotación del producto en Centroabastos y de la mayor llegada de azúcar de origen valluno. A su vez también se destacó la caída en el precio del 8,60% en julio de 2018, la misma estuvo relacionada con la llegada de azúcar ecuatoriano, que sumado a la oferta de producto nacional incrementó el abastecimiento en la ciudad de Bucaramanga.

A Barranquilla el azúcar refinado también llega principalmente de Valle del Cauca. En este mercado sobresalió el aumento en los precios del 10,38%



Fuente: DANE

durante mayo de 2019 y, fue causado por una caída en los envíos de carga de producto recibidos desde las plantas azucareras del Valle. Cabe destacar que los ingenios reportaron bajos niveles de inventarios para el mismo periodo.

En contraste, uno de los mayores descensos en las cotizaciones ocurrió en el mes de febrero de 2018, esta reducción correspondió al 16,46% y se debió a una ampliación en la oferta del producto por un aumento en las actividades de molienda en el Valle del Cauca.

En conclusión, las mayores alzas en los precios del azúcar refinado se presentaron en los mercados de Medellín, Barranquilla y Bucaramanga para el mes de mayo, lo que fue consistente con el patrón histórico de precios. Además, resalta que la capital de Santander tuvo las cotizaciones más altas y volátiles entre los tres mercados, debido a que obtiene su abastecimiento con producto del Atlántico.

INDICADOR DE ABASTECIMIENTO DE ALIMENTOS

Aumenta oferta de alimentos

El abastecimiento en los mercados mayoristas donde el SIPSA tomó información para las semanas del 5 al 11 de diciembre y del 12 al 18 de diciembre aumentó en un 2,99%.

Así, los tubérculos, raíces y plátanos que incrementaron su acopio en un 4,84%, la categoría otros grupos en la que se encuentran las carnes, los procesados, los granos, los cereales, los lácteos, los huevos y los pescados mejoró su oferta en un 2,62%, las frutas frescas crecieron un 2,32% y las verduras y hortalizas presentaron un ascenso del 1,83%.

Entre los mercados mayoristas que reportaron un incremento en la oferta de alimentos se encuentra la Plaza de Mercado del Barrio Bolívar, en Popayán, donde el abastecimiento aumentó en un 19,52% a causa de la categoría otros grupos que mejoró sus inventarios en un 81,26%, por el mayor aprovisionamiento de maíces amarillo y blanco, arroz y harinas. En el mercado de Pereira, Mercasa, aumentó el ingreso de alimentos en un 14,93%, por los procesados que reportaron un ascenso del 33,01% debido al mayor acopio de maíz amarillo, azúcar, lentejas, harinas, aceites y panela.

Respecto a Sincelejo, en el Nuevo Mercado, el ingreso de alimentos registró un alza del 11,44% por la categoría de otros grupos que incrementó su abastecimiento en un 59,42%, ante los buenos inventarios de azúcar, maíz amarillo, panela y aceites. El Complejo de Servicios del Sur de Tunja, el suministro de alimentos creció un 11,10%, por el grupo de los tubérculos, raíces y plátanos que



Fuente: DANE

reportaron un ascenso del 25,29%, por una mejora en la oferta de papas superior, rubí, Betina, R-12 y suprema.

En el caso de Cavasa y Santa Helena, en Cali, aumentó el aprovisionamiento de alimentos en un 10,74%, por los tubérculos, raíces y plátanos que incrementaron su stock en un 26,36% por los mayores volúmenes de papas suprema, capira, única, superior Betina, rubí y R-12, yuca y arracacha. En Pasto, en el potrerillo, el abastecimiento ascendió en un 9,37% por el grupo de las frutas que registró un alza del 12,19%, por los alimentos como el mango Tommy, la papaya maradol, la mandarina común, el limón Tahití, la mora, el banano criollo, la manzana nacional y la uva Isabela.

En cuanto a los mercados de Barranquilla, el suministro de alimentos mejoró en un 7,19%, por los tubérculos, raíces y plátanos que crecieron un 12,57% ante el buen stock de plátano hartón verde, las papas única, criolla, Betina y R-12, y la yuca. En Centroabastos, en Bucaramanga, aumentaron los volúmenes en un 7,15% por el grupo de los tubérculos, raíces y plátanos que mostraron un mayor ingreso en un 18,60%, debido a la mayor oferta de papas superior, criolla, parda pastusa, rubí, Betina y R-12, y plátano hartón verde.

Así, la participación para la semana comprendida del 12 al 18 de diciembre del 2019 fue la siguiente: los tubérculos, raíces y plátanos participaron con el 30,29%, las verduras y hortalizas concentraron el 27,04%, las frutas frescas representaron el 23,88% y los otros grupos el 18,79%.

Cuadro 1. Evolución del abastecimiento por ciudad 2019 (5 al 18 de diciembre)

Total mercados			
Grupo	5 al 11 de diciembre	12 al 18 de diciembre	Variación (%)
Frutas	29.237	29.916	2,32%
Tubérculos, raíces y plátanos	36.197	37.948	4,84%
Verduras y hortalizas	33.279	33.886	1,83%
Otros grupos	22.947	23.548	2,62%
Total general	121.660	125.298	2,99%

Armenia, Mercar			
Grupo	5 al 11 de diciembre	12 al 18 de diciembre	Variación (%)
Frutas	510	601	17,92%
Tubérculos, raíces y plátanos	844	882	4,50%
Verduras y hortalizas	558	572	2,52%
Otros grupos	429	346	-19,39%
Total	2.341	2.401	2,57%

Barranquilla, Barranquillita y Granabastos			
Grupo	5 al 11 de diciembre	12 al 18 de diciembre	Variación (%)
Frutas	2.184	2.373	8,68%
Tubérculos, raíces y plátanos	1.633	1.838	12,57%
Verduras y hortalizas	1.191	1.301	9,22%
Otros grupos	3.456	3.560	3,01%
Total	8.464	9.072	7,19%

Bogotá, D. C., Corabastos, Paloquemao, Plaza Las Flores y Plaza Samper Mendoza			
Grupo	5 al 11 de diciembre	12 al 18 de diciembre	Variación (%)
Frutas	11.540	11.617	0,66%
Tubérculos, raíces y plátanos	14.074	14.590	3,67%
Verduras y hortalizas	15.575	15.775	1,28%
Otros grupos	4.915	5.212	6,04%
Total	46.105	47.193	2,36%

Bucaramanga, Centroabastos			
Grupo	5 al 11 de diciembre	12 al 18 de diciembre	Variación (%)
Frutas	2.487	2.788	12,11%
Tubérculos, raíces y plátanos	1.823	2.163	18,60%
Verduras y hortalizas	2.713	2.754	1,51%
Otros grupos	550	410	-25,44%
Total	7.573	8.115	7,15%

Cali, Cavasa y Santa Helena			
Grupo	5 al 11 de diciembre	12 al 18 de diciembre	Variación (%)
Frutas	1.726	1.723	-0,21%
Tubérculos, raíces y plátanos	2.236	2.825	26,36%
Verduras y hortalizas	1.998	2.432	21,75%
Otros grupos	2.400	2.278	-5,11%
Total	8.360	9.258	10,74%

Cartagena, Bazurto			
Grupo	5 al 11 de diciembre	12 al 18 de diciembre	Variación (%)
Frutas	596	541	-9,27%
Tubérculos, raíces y plátanos	1.588	1.474	-7,15%
Verduras y hortalizas	738	732	-0,84%
Otros grupos	332	420	26,61%
Total	3.254	3.168	-2,66%

Cúcuta, Cenabastos y La Nueva Sexta			
Grupo	5 al 11 de diciembre	12 al 18 de diciembre	Variación (%)
Frutas	845	865	2,40%
Tubérculos, raíces y plátanos	2.262	2.033	-10,13%
Verduras y hortalizas	1.315	1.134	-13,80%
Otros grupos	1.724	1.995	15,70%
Total	6.145	6.026	-1,94%

Ibagué, Plaza La 21			
Grupo	5 al 11 de diciembre	12 al 18 de diciembre	Variación (%)
Frutas	201	183	-9,13%
Tubérculos, raíces y plátanos	355	331	-6,70%
Verduras y hortalizas	184	176	-4,35%
Otros grupos	87	107	22,90%
Total	827	797	-3,65%

Ipiales, Centro de Acopio de Ipiales			
Grupo	5 al 11 de diciembre	12 al 18 de diciembre	Variación (%)
Frutas	246	140	-43,09%
Tubérculos, raíces y plátanos	691	752	8,71%
Verduras y hortalizas	696	723	3,78%
Total	1.634	1.614	-1,19%

Manizales, Centro Galerías			
Grupo	5 al 11 de diciembre	12 al 18 de diciembre	Variación (%)
Frutas	478	405	-15,37%
Tubérculos, raíces y plátanos	474	446	-5,97%
Verduras y hortalizas	341	308	-9,69%
Otros grupos	260	258	-0,80%
Total	1.554	1.417	-8,81%

Medellín, Central Mayorista de Antioquia y Plaza Minorista José María Villa			
Grupo	5 al 11 de diciembre	12 al 18 de diciembre	Variación (%)
Frutas	5.047	5.489	8,77%
Tubérculos, raíces y plátanos	4.018	3.806	-5,27%
Verduras y hortalizas	4.112	4.181	1,68%
Otros grupos	6.605	6.065	-8,18%
Total	19.782	19.541	-1,22%

Cuadro 1. Evolución del abastecimiento por ciudad (conclusión)
2019 (5 al 18 de diciembre)**Montería, Mercado del Sur**

Grupo	5 al 11 de diciembre	12 al 18 de diciembre	Variación (%)
Frutas	125	129	3,70%
Tubérculos, raíces y plátanos	461	427	-7,49%
Verduras y hortalizas	230	237	3,03%
Otros grupos	53	109	106,89%
Total	868	902	3,83%

Neiva, Surabastos

Grupo	5 al 11 de diciembre	12 al 18 de diciembre	Variación (%)
Frutas	422	359	-14,90%
Tubérculos, raíces y plátanos	590	598	1,27%
Verduras y hortalizas	619	626	1,15%
Otros grupos	237	304	28,21%
Total	1.868	1.886	0,99%

Pasto, El Potrerillo

Grupo	5 al 11 de diciembre	12 al 18 de diciembre	Variación (%)
Frutas	341	382	12,19%
Tubérculos, raíces y plátanos	1.479	1.653	11,80%
Verduras y hortalizas	596	600	0,78%
Otros grupos	7	6	-17,48%
Total	2.415	2.642	9,37%

Pereira, Mercasa

Grupo	5 al 11 de diciembre	12 al 18 de diciembre	Variación (%)
Frutas	766	744	-2,89%
Tubérculos, raíces y plátanos	450	598	32,82%
Verduras y hortalizas	466	399	-14,47%
Otros grupos	1.067	1.420	33,01%
Total	2.750	3.161	14,93%

Popayán, Plaza de Mercado del Barrio Bolívar

Grupo	5 al 11 de diciembre	12 al 18 de diciembre	Variación (%)
Frutas	94	117	24,00%
Tubérculos, raíces y plátanos	373	390	4,49%
Verduras y hortalizas	122	119	-3,01%
Otros grupos	129	233	81,26%
Total	718	859	19,52%

Santa Marta (Magdalena)

Grupo	5 al 11 de diciembre	12 al 18 de diciembre	Variación (%)
Frutas	175	147	-16,11%
Tubérculos, raíces y plátanos	293	301	2,74%
Verduras y hortalizas	187	212	13,46%
Otros grupos	72	69	-4,19%
Total	727	729	0,27%

Sincelejo, Nuevo Mercado

Grupo	5 al 11 de diciembre	12 al 18 de diciembre	Variación (%)
Frutas	225	210	-6,83%
Tubérculos, raíces y plátanos	449	460	2,36%
Verduras y hortalizas	281	312	11,18%
Otros grupos	172	275	59,42%
Total	1.187	1.227	3,41%

Tunja, Complejo de Servicios del Sur

Grupo	5 al 11 de diciembre	12 al 18 de diciembre	Variación (%)
Frutas	390	377	-3,31%
Tubérculos, raíces y plátanos	1.070	1.341	25,29%
Verduras y hortalizas	634	609	-3,93%
Otros grupos	4	4	0,00%
Total	2.099	2.332	11,10%

Valledupar, Mercabastos y Mercado Nuevo

Grupo	5 al 11 de diciembre	12 al 18 de diciembre	Variación (%)
Frutas	405	294	-27,26%
Tubérculos, raíces y plátanos	445	393	-11,86%
Verduras y hortalizas	220	244	10,81%
Otros grupos	244	272	11,37%
Total	1.314	1.202	-8,50%

Villavicencio, Central de Abastos de Villavicencio

Grupo	5 al 11 de diciembre	12 al 18 de diciembre	Variación (%)
Frutas	434	432	-0,59%
Tubérculos, raíces y plátanos	586	647	10,31%
Verduras y hortalizas	503	442	-12,06%
Otros grupos	203	206	1,58%
Total	1.727	1.727	0,03%

Ciudades	Lo que más sube	Lo que más baja
Bogotá D. C.	Coliflor, lechuga Batavia, cebolla cabezona roja, chόcolo mazorca, ahuyamín (sakata), fríjol verde cargamanto, pepino cohombro, durazno nacional, granadilla, kiwi, mora de Castilla, banano bocadillo, cazuela de mariscos (paquete), palmitos de mar, pollo entero fresco sin vísceras, quesos doble crema y costeño, huevo rojo AA, panela cuadrada morena y galletas saladas.	Remolacha, espinaca, calabaza, apio, acelga, calabacín, brόcoli, habichuela, tomates chonto y larga vida, lechuga crespas verde, melón Cantalup, gulupa, papaya Maradol, maracuyá, tomate de árbol, mangos Tommy y común, guayaba pera, papas sabanera y criolla sucia y plátano hartón verde llanero.
Medellín	Tomates chonto regional y riñón, fríjol verde cargamanto, pepino de rellenar, zanahoria larga vida, lechuga Batavia, cebollas puerro y junca, breva, durazno nacional, mandarina Oneco, uchuva con cáscara, Tangelo, banano criollo, papayas melona, redonda y tainung, aguacate papelillo, arracacha blanca, margarina y carnes de cerdo, brazo sin hueso y tocino papada.	Cebollas cabezona blanca y roja importada, habichuela, espinaca, pimentón, brόcoli, coliflor, arveja verde en vaina, lechuga crespas verde, remolacha, repollo blanco, guayaba pera, mangos común y Tommy, mora de Castilla, papas capira, nevada y criolla limpia, yuca criolla, plátanos guineo y hartón verde eje cafetero.
Bucaramanga	Chόcolo mazorca, fríjol verde en vaina, repollo morado, calabacín, aguacate común, Tangelo, limón común, mango de azúcar, fresa, kiwi, granadilla, papayas Maradol y melona, naranja Valencia, piña perolera, uva verde, huevos rojo B y A, arroz excelso y vinagre.	Coliflor, brόcoli, acelga, cebollas cabezona blanca y junca, acelga, tomate Riogrande, remolacha, pimentón, maracuyá, mandarina común, mango Tommy, tomate de árbol, guanábana, ciruela roja, curuba, papas R-12 negra y criolla limpia, plátano hartón verde, panela cuadrada blanca, azúcares sulfitada y refinada y basa, filete congelado importado.
Cúcuta	Lechuga Batavia, cebolla puerro, habichuela, zanahoria, repollos morado y verde, calabaza, fríjol verde bolo, chόcolo mazorca, ajo, granadilla, guayabas pera y común, aguacate papelillo, piña gold, melón Cantalup, papaya Maradol, pitahaya, arracacha amarilla, papa superior y carne de res, punta de anca.	Apio, cebolla cabezona roja, arveja verde en vaina, remolacha regional, pimentón, uva Isabela, banano criollo, mango Tommy, naranja común, limones Tahití y común, ciruela roja, uchuva con cáscara, maracuyá, curuba, fresa, papa única, plátanos hartón maduro y verde y piernas de pollo.
Cali	Lechuga Batavia, repollo blanco, ahuyama, tomates chonto y larga vida, ajo importado, kiwi, papaya Maradol, naranja Sweet, mora de Castilla, granadilla, limón común, melón Cantalup, langostino 16-20, sierra entera congelada, almejas sin concha, carne de res, costilla y quesos costeño y Caquetá.	Chόcolo mazorca, cebollas junca Aquitania y Tenerife y cabezona blanca bogotana, pimentón, fríjol verde cargamanto, zanahoria, habichuela, remolacha bogotana, arveja verde en vaina pastusa, mangos Tommy y común, limón Tahití, maracuyá, tomate de árbol, aguacate papelillo, papas criolla limpia, capira y única y plátano hartón verde.
Barranquilla	Zanahoria bogotana, pimentón, lechuga Batavia, apio, guayaba Atlántico, limón Tahití, carne de res, costilla, pollo entero congelado sin vísceras, arroz excelso y fríjol palomito importado.	Tomates Riogrande bumangués y chonto, repollo blanco, pepino cohombro, cebollas junca Berlín y cabezona blanca, remolacha, habichuela, chόcolo mazorca, maracuyá valluno, lulo, naranja común, mango Tommy, tomate de árbol, limón común ciénaga, maracuyá santandereano, melón Cantalup, papas criolla sucia y única, plátano hartón verde, maíz amarillo trillado y azúcar refinada.
Pereira	Lechuga Batavia, ajo importado, tomate riñón valluno, habichuela, repollo blanco, ahuyama, coliflor, limón Tahití, naranjas Sweet y valencia, melón Cantalup, mora de Castilla, mango común, pera importada, uvas roja, uva red globe nacional, tomate de árbol, mandarina Oneco y papa R-12 roja.	Arveja verde en vaina, pimentón, pepino cohombro, fríjol verde en vaina, cebolla cabezona blanca, tomate chonto, curuba, Tangelo, mangos Tommy y manzano, maracuyá, guayaba agria, limón mandarino, granadilla, aguacate papelillo, papas parda pastusa, criolla limpia, única y rubí, plátanos hartón maduro y verde y arracacha blanca.
Cartagena	Lechuga Batavia, tomate chonto, chόcolo mazorca, repollo blanco, ají topito dulce, apio, mandarina común, papa criolla limpia, yuca criolla, pollo entero congelado sin vísceras, alas de pollo con costillar, mojarra lora entera congelada, carne de cerdo, costilla, carnes de res, chatas y punta de anca, fécula de maíz, galletas dulces redondas con crema, gelatina y azúcar refinada.	Tomate Riogrande bumangués, cebolla junca Berlín, habichuela, pimentón, coliflor, brόcoli, pepino cohombro, naranja común, pera importada, papaya tainung, limón común, manzanas roja y verde importada, maracuyá valluno, plátano hartón verde, arveja verde seca importada, carne de res, sobrecorriente, sardinas en lata y leche en polvo.

VERDURAS Y HORTALIZAS

Caen las cotizaciones de la arveja verde en vaina

A lo largo de la presente semana se redujeron los precios de la arveja verde en vaina en veintisiete de los treinta y cinco mercados donde se negoció. Esta situación obedeció a que se incrementó la oferta procedente de Pamplona, Cárcota, Chitagá, Ocaña, Ábrego (Norte de Santander), Sonsón, Marinilla, El Santuario (Antioquia), Ipiales (Nariño), Ramiriquí, Samacá, Toca, Sutamarchán y Ciénega (Boyacá). En Medellín y Tunja, por ejemplo, el kilo se transó a \$2.173 y a \$2.158, respectivamente, 21,73%, en promedio, menos.

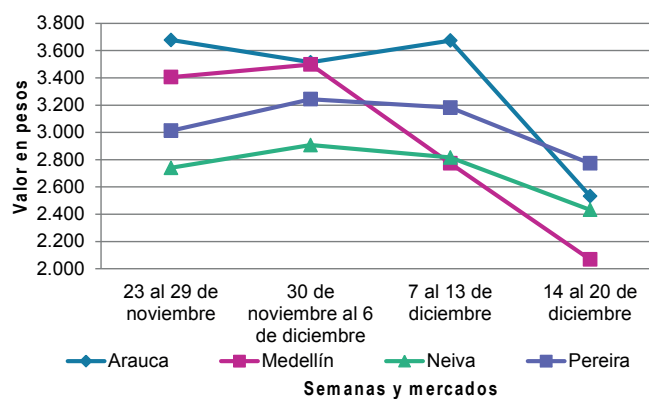
De la misma forma, bajaron las cotizaciones del pimentón, la habichuela, la cebolla cabezona blanca, el tomate chonto, la ahuyama, la remolacha, el pepino cohombro y el brócoli. Para el caso del pimentón este comportamiento se presentó en treinta y dos de los cuarenta y cinco mercados donde se comercializó durante la semana, debido a que se dio un incremento en la recolección desde los cultivos establecidos en El Peñol, Consacá (Nariño), Florida, Pradera, Restrepo, Candelaria (Valle del Cauca), Guarne, El Santuario, Marinilla (Antioquia), Ocaña, (Norte Santander), Fómeque, Cáqueza y Ubaque (Cundinamarca). En relación a la habichuela, por ejemplo, la caída de los precios estuvo asociada al aumento en el abastecimiento que llegó desde los municipios productores de Pradera, Restrepo, Palmira (Valle del Cauca), El Carmen de Viboral, El

Santuario (Antioquia), Ubaque, Fosca, Cáqueza y Quetame (Cundinamarca). Esta conducta se registró en veinticinco de los cuarenta y tres mercados donde se vendió esta semana.

También disminuyó el precio mayorista de la cebolla cabezona blanca, como consecuencia de la ampliación de la oferta de primera calidad que llegó desde Sogamoso, Sáchica, Samacá, Sogamoso (Boyacá), Une, Cáqueza, Ubaque, Quetame y Fosca (Cundinamarca) Esta tendencia se repitió en veinticinco de los treinta y tres mercados donde se consiguió.

En cambio, subió la cotización de la lechuga Batavia, el chócolo mazorca, el ajo y el fríjol verde cargamanto. En el caso de la lechuga Batavia, el alza en los precios se hizo evidente en treinta de los cuarenta mercados donde se ofreció. Los comerciantes afirmaron que dicho comportamiento fue el resultado de la reducción en la producción en Mutiscua (Norte de Santander), El Santuario, Marinilla (Antioquia), Mosquera, Madrid, Facatativá y Funza (Cundinamarca). También crecieron los precios del chócolo mazorca, dicha tendencia se registró en veintitrés de los treinta y ocho mercados donde se ofreció, en razón a que cayó la oferta procedente de Ábrego, Ocaña (Norte de Santander), Pradera (Valle del Cauca) y María la Baja (Bolívar).

Gráfico 3. Comportamiento de los precios de la arveja verde en vaina. 2019 (23 de noviembre al 20 de diciembre)



Fuente: DANE, Sipsa.

Cuadro 2. Mercados mayoristas. Precios de venta de verduras y hortalizas 2019 (14 al 20 de diciembre)

Productos y mercados	Pesos por kilogramo				Tendencia	Productos y mercados	Pesos por kilogramo				Tendencia
	Mínimo	Máximo	Medio				Mínimo	Máximo	Medio		
Acelga						Ahuyama (continuación)					
Armenia, Mercar	1.000	1.267	1.144	-		Valledupar, Mercado Nuevo	700	800	744	+	
Barranquilla, Barranquillita	3.000	3.000	3.000	=		Yopal (Casanare)	700	700	700	=	
Bogotá, D.C., Corabastos	400	600	508	-		Ahuyamín (Sakata)					
Bucaramanga, Centroabastos	1.200	1.300	1.233	-		Bogotá, D.C., Corabastos	900	1.100	938	+	
Chiquinquirá (Boyacá)	1.000	1.200	1.133	-		Bucaramanga, Centroabastos	500	600	550	=	
Duitama (Boyacá)	1.000	1.000	1.000	=		Duitama (Boyacá)	760	900	820	-	
Florencia (Caquetá)	1.100	1.100	1.100	-		Florencia (Caquetá)	960	1.120	1.040	-	
Ibagué, Plaza La 21	960	1.120	980	=		Ibagué, Plaza La 21	1.400	1.600	1.467	-	
Ipiales (Nariño), Ipiales somos todos	1.000	1.500	1.322	+++		Neiva, Surabastos	1.120	1.280	1.180	-	
Medellín, Central Mayorista de Antioquia	1.000	1.500	1.202	+		Pamplona (Norte de Santander)	1.000	1.000	1.000	=	
Neiva, Surabastos	1.250	1.500	1.396	-		San Gil (Santander)	600	750	683	-	
Pamplona (Norte de Santander)	2.000	2.000	2.000	=		Sogamoso (Boyacá)	700	800	775	-	
Pasto, El Potrerillo	1.500	2.500	1.917	+		Tunja, Complejo de Servicios del Sur	880	960	917	-	
Sogamoso (Boyacá)	1.000	1.000	1.000	=		Villavicencio, CAV	1.000	1.300	1.121	+	
Tunja, Complejo de Servicios del Sur	1.000	1.200	1.100	+		Yopal (Casanare)	1.000	1.100	1.050	+	
Ubaté (Cundinamarca)	600	600	600	-		Aji topito dulce					
Villavicencio, CAV	1.000	1.200	1.167	-		Barranquilla, Barranquillita	3.000	4.000	3.340	++	
Ahuyama						Cartagena, Bazurto	3.000	3.000	3.000	+	
Arauca (Arauca)	860	900	887	=		Medellín, Central Mayorista de Antioquia	3.000	3.000	3.000	=	
Armenia, Mercar	800	900	867	=		Montería, Mercado del Sur	1.950	2.500	2.144	++	
Barranquilla, Barranquillita	857	886	864	-		Sincelejo, Nuevo Mercado	2.250	3.000	2.583	+	
Barranquilla, Granabastos	857	914	881	-		Ajo					
Bogotá, D.C., Corabastos	1.400	1.600	1.517	-		Bogotá, D.C., Corabastos	7.000	9.000	8.688	-	
Bucaramanga, Centroabastos	800	900	850	=		Chiquinquirá (Boyacá)	4.000	4.000	4.000	+	
Buenaventura (Valle del Cauca)	1.500	1.600	1.533	-		Cúcuta, Cenabastos	3.000	3.500	3.158	+	
Cali, Cavasa	1.400	1.500	1.413	=		Duitama (Boyacá)	3.800	4.000	3.933	+	
Cali, Santa Helena	1.300	1.400	1.317	+		Ipiales (Nariño), Ipiales somos todos	5.000	6.000	5.333	++	
Cartago (Valle del Cauca)	1.200	1.400	1.300	-		Manizales, Centro Galerías	6.250	6.875	6.667	+	
Cúcuta, Cenabastos	800	900	858	-		Medellín, Central Mayorista de Antioquia	10.000	12.500	10.660	+	
Duitama (Boyacá)	781	813	792	-		Pamplona (Norte de Santander)	2.500	4.000	3.333	+++	
Ibagué, Plaza La 21	1.200	1.600	1.433	-		Pasto, El Potrerillo	5.000	5.000	5.000	=	
Manizales, Centro Galerías	1.700	1.700	1.700	=		Pereira, La 41	5.000	5.889	5.241	+	
Medellín, Central Mayorista de Antioquia	900	1.300	1.090	-		Pereira, Mercasa	5.556	6.667	6.343	+	
Medellín, Plaza Minorista "José María Villa"	900	1.200	988	-		San Gil (Santander)	4.000	4.200	4.100	-	
Montería, Mercado del Sur	400	560	483	+		Sogamoso (Boyacá)	3.600	3.800	3.625	+	
Palmira (Valle del Cauca)	1.300	1.500	1.400	-		Tunja, Complejo de Servicios del Sur	3.400	4.000	3.792	+++	
Pamplona (Norte de Santander)	800	1.000	978	-		Túquerres (Nariño)	5.000	6.000	5.667	+	
Pereira, La 41	1.300	1.500	1.417	-		Villavicencio, CAV	4.500	5.000	4.708	++	
Pereira, Mercasa	1.300	1.600	1.483	+		Ajo importado					
Popayán, Plaza de mercado del barrio Bolívar	1.040	1.080	1.055	-		Arauca (Arauca)	7.500	8.000	7.700	+	
Rionegro (Antioquia)	1.200	1.400	1.258	+		Armenia, Mercar	6.800	7.500	7.089	-	
San Gil (Santander)	700	800	733	=		Barranquilla, Barranquillita	6.000	6.500	6.200	-	
Santa Marta (Magdalena)	857	857	857	=		Barranquilla, Granabastos	6.500	6.800	6.633	-	
Sincelejo, Nuevo Mercado	600	700	649	-		Bogotá, D.C., Corabastos	7.000	8.000	7.388	-	
Socorro (Santander)	700	800	750	=		Bucaramanga, Centroabastos	6.800	7.000	6.900	+	
Sogamoso (Boyacá)	900	950	931	-		Buenaventura (Valle del Cauca)	7.000	7.200	7.067	+	
Tuluá (Valle del Cauca)	1.300	1.500	1.383	-							
Tunja, Complejo de Servicios del Sur	625	719	677	-							
Valledupar, Mercabastos	640	800	707	-							

Cuadro 2. Mercados mayoristas. Precios de venta de verduras y hortalizas (continuación)
2019 (14 al 20 de diciembre)

Productos y mercados	Pesos por kilogramo				Tendencia	Productos y mercados	Pesos por kilogramo				Tendencia
	Mínimo	Máximo	Medio				Mínimo	Máximo	Medio		
Ajo importado (continuación)						Apio (continuación)					
Cali, Cavasa	6.700	7.000	6.831		+	Tuluá (Valle del Cauca)	1.417	1.500	1.444		-
Cali, Santa Helena	6.500	7.000	6.633		+	Tunja, Complejo de Servicios del Sur	550	650	594		-
Cartagena, Bazurto	6.500	7.000	6.833		-	Valledupar, Mercabastos	1.000	1.333	1.256		-
Cartago (Valle del Cauca)	6.500	6.500	6.500		=	Villavicencio, CAV	1.200	1.400	1.233		-
Cúcuta, Cenabastos	6.800	7.500	7.015		+	Arveja verde en vaina					
Ibagué, Plaza La 21	7.000	7.500	7.250		+	Arauca (Arauca)	2.283	2.761	2.533		-
Ipiales (Nariño), Ipiales somos todos	6.000	6.800	6.542		+	Armenia, Mercar	2.400	2.880	2.684		-
Manizales, Centro Galerías	7.000	8.000	7.333		-	Barranquilla, Barranquillita	5.500	6.000	5.833		=
Medellín, Central Mayorista de Antioquia	6.500	6.700	6.675		+	Barranquilla, Granabastos	5.000	5.500	5.263		+
Montería, Mercado del Sur	6.500	6.600	6.525		=	Bogotá, D.C., Corabastos	2.600	3.200	2.889		-
Neiva, Surabastos	6.800	8.000	7.488		++	Bucaramanga, Centroabastos	2.800	3.200	2.933		+
Palmira (Valle del Cauca)	6.500	7.200	6.788		+	Cartago (Valle del Cauca)	3.200	3.600	3.333		-
Pasto, El Potrerillo	6.500	7.000	6.583		-	Chiquinquirá (Boyacá)	2.200	2.800	2.483		-
Pereira, La 41	6.500	8.000	7.283		+	Cúcuta, Cenabastos	3.000	4.500	3.667		-
Pereira, Mercasa	7.000	8.000	7.500		+	Duitama (Boyacá)	2.000	2.200	2.100		+
Popayán, Plaza de mercado del barrio Bolívar	7.000	7.300	7.063		+	El Carmen de Viboral (Antioquia)	1.800	1.900	1.850		-
Sincelejo, Nuevo Mercado	6.300	6.500	6.467		+	El Santuario (Antioquia)	1.900	2.200	2.038		-
Tuluá (Valle del Cauca)	7.000	7.500	7.175		+	Ibagué, Plaza La 21	2.200	2.800	2.510		+
Valledupar, Mercabastos	6.600	6.800	6.689		+	Ipiales (Nariño), Ipiales somos todos	1.400	2.200	1.767		+
Apio						La Ceja (Antioquia)	2.000	2.500	2.163		-
Arauca (Arauca)	2.083	2.250	2.139		=	Manizales, Centro Galerías	2.300	2.500	2.450		-
Armenia, Mercar	750	900	833		-	Marinilla (Antioquia)	1.800	2.400	2.058		-
Barranquilla, Barranquillita	1.300	1.400	1.375		+	Medellín, Central Mayorista de Antioquia	1.800	2.800	2.173		-
Barranquilla, Granabastos	1.200	1.300	1.275		+	Medellín, Plaza Minorista "José María Villa"	2.000	3.000	2.580		-
Bogotá, D.C., Corabastos	500	800	583		-	Neiva, Surabastos	2.240	2.800	2.425		-
Bucaramanga, Centroabastos	550	600	575		+	Palmira (Valle del Cauca)	1.400	2.000	1.738		-
Cali, Cavasa	941	1.059	977		-	Pamplona (Norte de Santander)	2.000	3.167	2.647		-
Cali, Santa Helena	882	941	912		-	Pereira, La 41	2.400	3.200	2.673		-
Cartagena, Bazurto	1.200	1.500	1.283		+	Pereira, Mercasa	2.400	3.200	2.727		-
Cartago (Valle del Cauca)	1.040	1.200	1.133		-	Rionegro (Antioquia)	2.000	2.500	2.279		-
Chiquinquirá (Boyacá)	600	700	617		+	San Gil (Santander)	3.040	3.280	3.156		-
Cúcuta, Cenabastos	1.000	1.133	1.018		-	San Vicente (Antioquia)	2.000	2.200	2.075		-
Duitama (Boyacá)	650	750	688		-	Socorro (Santander)	2.400	2.560	2.427		-
Ibagué, Plaza La 21	960	1.120	1.000		+	Sogamoso (Boyacá)	2.000	2.200	2.075		-
Ipiales (Nariño), Ipiales somos todos	1.500	2.500	1.861		+++	Sonsón (Antioquia)	1.333	1.500	1.433		-
Manizales, Centro Galerías	1.280	1.440	1.333		=	Tuluá (Valle del Cauca)	2.000	2.400	2.147		+
Marinilla (Antioquia)	500	650	583		-	Tunja, Complejo de Servicios del Sur	1.900	2.500	2.158		-
Medellín, Central Mayorista de Antioquia	800	1.000	910		-	Ubaté (Cundinamarca)	2.200	2.400	2.300		+++
Medellín, Plaza Minorista "José María Villa"	1.000	1.500	1.348		+++	Villavicencio, CAV	2.800	3.200	2.967		-
Montería, Mercado del Sur	800	1.200	992		-	Yopal (Casanare)	2.500	2.604	2.552		-
Neiva, Surabastos	1.000	1.200	1.133		=	Arveja verde en vaina pastusa					
Palmira (Valle del Cauca)	1.500	1.667	1.611		=	Bogotá, D.C., Corabastos	2.400	3.000	2.658		-
Pamplona (Norte de Santander)	1.000	1.167	1.083		=	Buenaventura (Valle del Cauca)	2.240	2.800	2.460		-
Pereira, La 41	1.167	1.500	1.319		-	Cali, Cavasa	1.400	1.800	1.613		-
Pereira, Mercasa	1.333	1.833	1.542		-	Cali, Santa Helena	1.400	2.000	1.733		-
Rionegro (Antioquia)	950	1.300	1.113		++	La Unión (Nariño)	1.600	1.800	1.700		+
Santa Marta (Magdalena)	1.200	1.333	1.273		+	Pasto, El Potrerillo	1.600	1.900	1.717		-
Sincelejo, Nuevo Mercado	1.000	1.200	1.150		++	Popayán, Plaza de mercado del barrio Bolívar	1.560	2.000	1.785		-
Sogamoso (Boyacá)	650	750	713		-						

Cuadro 2. Mercados mayoristas. Precios de venta de verduras y hortalizas (continuación)
2019 (14 al 20 de diciembre)

Productos y mercados	Pesos por kilogramo				Tendencia	Productos y mercados	Pesos por kilogramo				Tendencia
	Mínimo	Máximo	Medio	Precios			Mínimo	Máximo	Medio	Precios	
Berenjena						Cebolla cabezona blanca					
Barranquilla, Barranquillita	675	775	733		+	Arauca (Arauca)	917	1.042	1.007		-
Bogotá, D.C., Corabastos	1.500	1.800	1.573		-	Armenia, Mercar	1.100	1.200	1.153		-
Cartagena, Bazurto	917	1.167	1.028		n.d.	Barranquilla, Barranquillita	1.040	1.100	1.087		-
Manizales, Centro Galerías	2.000	2.200	2.050		=	Barranquilla, Granabastos	940	1.060	988		-
Medellín, Central Mayorista de Antioquia	1.800	2.000	1.882		-	Bogotá, D.C., Corabastos	700	1.000	875		-
Montería, Mercado del Sur	1.250	1.500	1.363		++	Bucaramanga, Centroabastos	760	900	830		-
Sincelejo, Nuevo Mercado	1.083	1.167	1.146		+	Cartagena, Bazurto	1.100	1.300	1.175		-
Brócoli						Cartago (Valle del Cauca)	1.188	1.250	1.229		-
Armenia, Mercar	1.200	2.000	1.600		=	Chiquinquirá (Boyacá)	760	1.400	1.022		+
Barranquilla, Barranquillita	5.500	6.000	5.833		=	Cúcuta, Cenabastos	800	1.000	915		-
Barranquilla, Granabastos	5.000	5.500	5.238		-	Duitama (Boyacá)	800	800	800		-
Bogotá, D.C., Corabastos	1.000	2.000	1.427		-	Florencia (Caquetá)	1.000	1.200	1.100		-
Bucaramanga, Centroabastos	3.000	3.000	3.000		-	Ibagué, Plaza La 21	900	1.280	1.051		-
Cali, Cavasa	1.800	2.000	1.883		-	Manizales, Centro Galerías	1.000	1.200	1.125		-
Cali, Santa Helena	1.500	1.600	1.550		=	Medellín, Central Mayorista de Antioquia	870	1.500	1.108		-
Cartagena, Bazurto	4.000	5.000	4.583		-	Medellín, Plaza Minorista "José María Villa"	1.300	1.500	1.435		+
Chiquinquirá (Boyacá)	1.000	1.400	1.267		++	Montería, Mercado del Sur	1.000	1.400	1.175		+
Cúcuta, Cenabastos	3.500	4.000	3.750		=	Pamplona (Norte de Santander)	900	1.000	958		+
Duitama (Boyacá)	1.300	1.400	1.333		+	Pereira, La 41	920	1.300	1.097		+
Ibagué, Plaza La 21	1.000	1.500	1.354		+	Pereira, Mercasa	880	1.100	992		-
Ipiales (Nariño), Ipiales somos todos	583	1.000	725		+++	Rionegro (Antioquia)	1.188	1.354	1.254		-
Manizales, Centro Galerías	2.667	3.333	3.111		-	San Gil (Santander)	1.000	1.160	1.053		-
Marinilla (Antioquia)	700	1.000	838		-	Santa Marta (Magdalena)	1.000	1.200	1.044		-
Medellín, Central Mayorista de Antioquia	1.500	2.000	1.527		-	Sincelejo, Nuevo Mercado	1.000	1.200	1.110		-
Medellín, Plaza Minorista "José María Villa"	2.000	3.000	2.398		+++	Socorro (Santander)	940	1.000	977		-
Neiva, Surabastos	2.300	3.000	2.517		-	Sogamoso (Boyacá)	700	800	738		-
Palmira (Valle del Cauca)	1.167	1.333	1.278		-	Tunja, Complejo de Servicios del Sur	640	720	682		-
Pamplona (Norte de Santander)	2.500	2.500	2.500		=	Ubaté (Cundinamarca)	1.200	1.200	1.200		=
Pasto, El Potrerillo	1.000	1.000	1.000		-	Valledupar, Mercabastos	900	1.100	1.017		-
Sogamoso (Boyacá)	1.400	1.600	1.488		+	Villavicencio, CAV	800	1.000	967		-
Tunja, Complejo de Servicios del Sur	1.200	1.300	1.247		-	Yopal (Casanare)	1.042	1.104	1.073		-
Túquerres (Nariño)	500	667	625		-	Cebolla cabezona blanca bogotana					
Ubaté (Cundinamarca)	2.000	2.400	2.200		+	Buenaventura (Valle del Cauca)	1.146	1.250	1.226		-
Villavicencio, CAV	2.400	2.667	2.533		-	Cali, Cavasa	938	1.000	964		-
Calabacín						Cali, Santa Helena	938	1.000	951		-
Bogotá, D.C., Corabastos	200	300	248		-	Neiva, Surabastos	800	960	906		-
Bucaramanga, Centroabastos	1.400	1.500	1.450		++	Palmira (Valle del Cauca)	979	1.042	1.029		-
Medellín, Central Mayorista de Antioquia	1.500	1.800	1.631		-	Tuluá (Valle del Cauca)	938	958	944		-
Sogamoso (Boyacá)	500	600	556		-	Cebolla cabezona blanca importada					
Tunja, Complejo de Servicios del Sur	450	550	483		-	Ipiales (Nariño), Ipiales somos todos	1.087	1.130	1.092		+
Ubaté (Cundinamarca)	1.300	1.500	1.400		++	Cebolla cabezona blanca pastusa					
Calabaza						Cali, Cavasa	958	1.000	970		+++
Bogotá, D.C., Corabastos	200	240	208		-	Pasto, El Potrerillo	521	729	613		+
Cúcuta, Cenabastos	622	778	705		+	Popayán, Plaza de mercado del barrio Bolívar	938	979	945		+
Medellín, Central Mayorista de Antioquia	900	1.000	994		-	Túquerres (Nariño)	792	938	861		+++

Cuadro 2. Mercados mayoristas. Precios de venta de verduras y hortalizas (continuación)
2019 (14 al 20 de diciembre)

Productos y mercados	Pesos por kilogramo				Tendencia	Productos y mercados	Pesos por kilogramo				Tendencia
	Mínimo	Máximo	Medio				Mínimo	Máximo	Medio		
Cebolla cabeza roja						Cebolla junca Aquitania					
Arauca (Arauca)	900	1.020	983	-		Bogotá, D.C., Corabastos	1.000	1.500	1.292	+	
Barranquilla, Barranquillita	889	1.000	961	=		Buenaventura (Valle del Cauca)	2.500	2.600	2.533	+	
Bogotá, D.C., Corabastos	700	1.000	825	+		Cali, Cavasa	800	889	843	-	
Cartagena, Bazurto	1.111	1.444	1.290	-		Cali, Santa Helena	889	1.111	963	-	
Cúcuta, Cenabastos	1.042	1.146	1.111	-		Chiquinquirá (Boyacá)	1.000	1.167	1.111	-	
Florencia (Caquetá)	1.200	1.200	1.200	n.d.		Duitama (Boyacá)	1.000	1.000	1.000	-	
Neiva, Surabastos	1.556	1.667	1.611	+		Ibagué, Plaza La 21	1.120	1.400	1.290	-	
Santa Marta (Magdalena)	1.489	1.875	1.651	-		Neiva, Surabastos	833	1.167	996	-	
Sincelejo, Nuevo Mercado	1.111	1.714	1.317	-		San Gil (Santander)	1.333	1.500	1.389	+	
Valledupar, Mercabastos	1.111	1.375	1.187	-		Socorro (Santander)	1.267	1.367	1.314	-	
Valledupar, Mercado Nuevo	1.111	1.375	1.191	-		Sogamoso (Boyacá)	1.000	1.067	1.025	-	
Cebolla cabeza roja importada						Tunja, Complejo de Servicios del Sur	933	1.000	975	-	
Bucaramanga, Centroabastos	1.354	1.458	1.419	-		Valledupar, Mercabastos	833	1.000	972	-	
Cali, Cavasa	1.333	1.444	1.389	-		Cebolla junca Berlín					
Ipiales (Nariño), Ipiales somos todos	1.087	1.196	1.111	+		Barranquilla, Barranquillita	833	1.167	1.003	-	
Medellín, Central Mayorista de Antioquia	1.196	1.304	1.236	-		Barranquilla, Granabastos	1.000	1.133	1.078	-	
Montería, Mercado del Sur	1.400	1.600	1.505	-		Cartagena, Bazurto	1.167	1.500	1.317	-	
Cebolla cabeza roja peruana						Cúcuta, Cenabastos	781	1.094	931	+	
Barranquilla, Barranquillita	1.413	1.652	1.543	-		Pamplona (Norte de Santander)	781	938	846	-	
Barranquilla, Granabastos	1.522	1.609	1.563	-		Santa Marta (Magdalena)	1.000	1.233	1.093	-	
Cartagena, Bazurto	1.522	1.739	1.591	-		Valledupar, Mercabastos	833	1.000	963	-	
Montería, Mercado del Sur	800	1.200	1.007	-		Cebolla junca pastusa					
Sincelejo, Nuevo Mercado	1.478	1.739	1.609	-		La Unión (Nariño)	578	667	622	++	
Valledupar, Mercabastos	1.435	1.630	1.511	-		Palmira (Valle del Cauca)	583	750	674	-	
Cebolla junca						Pasto, El Potrerillo	267	756	548	-	
Arauca (Arauca)	1.370	1.481	1.451	+		Popayán, Plaza de mercado del barrio Bolívar	622	667	661	-	
Armenia, Mercar	1.786	2.143	1.992	-		Cebolla junca Tenerife					
Bucaramanga, Centroabastos	625	875	734	-		Cali, Cavasa	500	1.150	795	-	
Cartago (Valle del Cauca)	1.440	1.760	1.600	-		Cali, Santa Helena	750	1.000	883	-	
Florencia (Caquetá)	1.360	1.360	1.360	+		Palmira (Valle del Cauca)	800	978	889	-	
Ipiales (Nariño), Ipiales somos todos	1.000	1.250	1.042	+		Cebolla puerro					
La Ceja (Antioquia)	1.440	1.600	1.547	-		Bogotá, D.C., Corabastos	1.500	1.750	1.592	-	
Manizales, Centro Galerías	1.200	1.440	1.320	-		Cúcuta, Cenabastos	2.500	3.750	3.188	++	
Medellín, Central Mayorista de Antioquia	1.765	2.800	2.241	+		Medellín, Central Mayorista de Antioquia	2.000	2.500	2.317	++	
Medellín, Plaza Minorista "José María Villa"	2.000	2.500	2.250	+		Pamplona (Norte de Santander)	2.000	2.000	2.000	-	
Montería, Mercado del Sur	2.000	2.500	2.222	+		Cebollín chino					
Pereira, La 41	1.000	1.333	1.189	+		Barranquilla, Barranquillita	3.000	3.500	3.250	=	
Pereira, Mercasa	1.333	1.333	1.333	=		Chócolo mazorca					
Rionegro (Antioquia)	1.400	1.550	1.476	+		Armenia, Mercar	571	643	583	-	
Sincelejo, Nuevo Mercado	1.200	1.400	1.273	-		Armenia, Retiro	543	600	567	-	
Sonsón (Antioquia)	857	1.071	964	-		Barranquilla, Barranquillita	756	1.067	896	-	
Túquerres (Nariño)	1.000	1.250	1.058	+							
Ubaté (Cundinamarca)	1.000	1.000	1.000	-							
Villavicencio, CAV	1.167	1.333	1.233	-							
Yopal (Casanares)	1.267	1.333	1.300	++							

Cuadro 2. Mercados mayoristas. Precios de venta de verduras y hortalizas (continuación)
2019 (14 al 20 de diciembre)

Productos y mercados	Pesos por kilogramo				Tendencia	Productos y mercados	Pesos por kilogramo				Tendencia
	Mínimo	Máximo	Medio	Precios			Mínimo	Máximo	Medio	Precios	
Chócolo mazorca (continuación)						Cilantro (continuación)					
Bogotá, D.C., Corabastos	1.000	1.300	1.167		+	Buenaventura (Valle del Cauca)	1.750	2.000	1.958		-
Bucaramanga, Centroabastos	640	800	693		++	Cali, Cavasa	1.250	1.500	1.484		+
Buenaventura (Valle del Cauca)	786	786	786		-	Cali, Santa Helena	1.250	1.500	1.375		++
Cali, Cavasa	500	571	528		-	Cartagena, Bazurto	2.500	3.200	2.789		-
Cali, Santa Helena	500	614	567		-	Cartago (Valle del Cauca)	2.000	2.500	2.167		-
Cartagena, Bazurto	750	1.000	938		++	Chiquinquirá (Boyacá)	1.500	2.000	1.750		-
Cartago (Valle del Cauca)	1.000	1.000	1.000		=	Cúcuta, Cenabastos	3.000	5.000	3.708		-
Chiquinquirá (Boyacá)	1.000	1.100	1.083		+++	Duitama (Boyacá)	2.000	2.000	2.000		=
Cúcuta, Cenabastos	727	909	781		++	Florencia (Cauquetá)	2.000	2.000	2.000		-
Duitama (Boyacá)	1.000	1.100	1.033		++	Ibagué, Plaza La 21	1.400	1.800	1.567		-
Ibagué, Plaza La 21	640	960	770		=	Ipiales (Nariño), Ipiales somos todos	800	2.400	1.689		-
Ipiales (Nariño), Ipiales somos todos	714	857	786		+	La Ceja (Antioquia)	2.000	3.000	2.292		-
Manizales, Centro Galerías	1.000	1.000	1.000		=	Manizales, Centro Galerías	2.600	2.800	2.700		=
Marinilla (Antioquia)	792	917	853		+	Marinilla (Antioquia)	800	1.500	1.146		-
Medellín, Central Mayorista de Antioquia	1.125	1.250	1.180		+	Medellín, Central Mayorista de Antioquia	1.000	2.500	1.542		-
Medellín, Plaza Minorista "José María Villa"	1.000	1.200	1.109		-	Medellín, Plaza Minorista "José María Villa"	2.000	4.000	2.719		+
Montería, Mercado del Sur	600	700	655		+	Montería, Mercado del Sur	2.000	4.000	3.000		-
Neiva, Surabastos	768	880	807		=	Neiva, Surabastos	4.000	8.000	5.458		-
Pamplona (Norte de Santander)	636	909	788		+++	Palmira (Valle del Cauca)	1.500	1.500	1.500		+
Pasto, El Potrerillo	714	857	794		+	Pamplona (Norte de Santander)	1.333	1.667	1.500		-
Peñol (Antioquia)	775	958	847		+	Pasto, El Potrerillo	5.000	7.500	6.208		-
Popayán, Plaza de mercado del barrio Bolívar	400	486	452		+	Pereira, La 41	1.500	2.500	2.000		+
Rionegro (Antioquia)	1.000	1.071	1.023		+	Pereira, Mercasa	1.500	2.500	1.958		-
San Gil (Santander)	900	1.000	953		+	Popayán, Plaza de mercado del barrio Bolívar	2.000	2.000	2.000		-
San Vicente (Antioquia)	850	917	885		+	Rionegro (Antioquia)	2.000	3.000	2.438		-
Santa Marta (Magdalena)	1.000	1.000	1.000		+	San Gil (Santander)	4.000	4.000	4.000		=
Sincelejo, Nuevo Mercado	700	700	700		-	Santa Marta (Magdalena)	3.333	4.000	3.867		-
Socorro (Santander)	950	1.050	996		-	Sincelejo, Nuevo Mercado	3.000	4.000	3.500		+
Sogamoso (Boyacá)	1.100	1.200	1.175		+++	Socorro (Santander)	4.000	4.000	4.000		=
Sonsón (Antioquia)	550	600	575		=	Sogamoso (Boyacá)	1.500	2.000	1.750		-
Tunja, Complejo de Servicios del Sur	840	960	897		+	Tuluá (Valle del Cauca)	3.500	4.000	3.667		+
Ubaté (Cundinamarca)	900	1.000	950		+	Tunja, Complejo de Servicios del Sur	1.000	1.250	1.104		-
Valledupar, Mercabastos	700	900	808		-	Ubaté (Cundinamarca)	1.500	2.000	1.750		=
Villavicencio, CAV	1.100	1.400	1.217		+	Valledupar, Mercabastos	2.000	2.000	2.000		-
Yopal (Casanare)	1.625	1.750	1.688		+	Valledupar, Mercado Nuevo	2.000	2.000	2.000		-
Cidra						Villavicencio, CAV	1.000	2.500	1.604		-
Bogotá, D.C., Corabastos	800	1.000	925		++	Yopal (Casanare)	4.000	4.000	4.000		=
Marinilla (Antioquia)	350	650	492		-	Coles					
Medellín, Central Mayorista de Antioquia	500	800	563		-	Barranquilla, Barranquillita	3.500	4.000	3.750		=
Peñol (Antioquia)	450	700	576		-	Bogotá, D.C., Corabastos	2.000	2.000	2.000		-
San Vicente (Antioquia)	350	450	400		-	Medellín, Central Mayorista de Antioquia	1.000	1.000	1.000		=
Villavicencio, CAV	800	1.500	1.213		-	Medellín, Plaza Minorista "José María Villa"	1.000	1.000	1.000		=
Cilantro						Coliflor					
Arauca (Arauca)	3.500	5.500	4.667		-	Armenia, Mercar	1.500	1.917	1.708		+
Armenia, Mercar	2.400	2.400	2.400		=	Barranquilla, Barranquillita	5.500	6.000	5.667		=
Barranquilla, Barranquillita	6.500	7.000	6.775		=	Barranquilla, Granabastos	5.000	5.500	5.250		=
Bogotá, D.C., Corabastos	800	1.500	1.160		-	Bogotá, D.C., Corabastos	1.000	2.000	1.640		+++
Bucaramanga, Centroabastos	2.500	4.000	3.000		-	Bucaramanga, Centroabastos	3.000	3.500	3.219		-

BOLETÍN SEMANAL PRECIOS MAYORISTAS

Cuadro 2. Mercados mayoristas. Precios de venta de verduras y hortalizas (continuación)
2019 (14 al 20 de diciembre)

Productos y mercados	Pesos por kilogramo				Tendencia	Productos y mercados	Pesos por kilogramo				Tendencia
	Mínimo	Máximo	Medio	Precios			Mínimo	Máximo	Medio	Precios	
Coliflor (continuación)						Frijol verde cargamento					
Cali, Cavasa	1.800	2.000	1.883	-	-	Bogotá, D.C., Corabastos	2.600	3.200	2.979	++	
Cali, Santa Helena	1.600	1.700	1.683	-	-	Cali, Cavasa	2.000	2.800	2.429	-	
Cartagena, Bazurto	4.000	5.000	4.583	-	-	Cali, Santa Helena	2.000	2.800	2.433	-	
Cartago (Valle del Cauca)	1.360	1.760	1.560	+	+	Chiquinquirá (Boyacá)	2.000	2.300	2.117	-	
Chiquinquirá (Boyacá)	1.200	1.400	1.367	++	++	Duitama (Boyacá)	2.600	2.800	2.725	+++	
Cúcuta, Cenabastos	3.500	4.000	3.792	=	=	El Carmen de Viboral (Antioquia)	3.000	3.200	3.088	+++	
Duitama (Boyacá)	1.500	1.600	1.533	+	+	El Santuario (Antioquia)	3.200	3.600	3.408	+++	
Ipiales (Nariño), Ipiales somos todos	1.000	1.250	1.120	+	+	La Ceja (Antioquia)	3.000	3.300	3.117	+++	
Manizales, Centro Galerías	2.400	3.000	2.800	=	=	La Unión (Nariño)	2.000	2.200	2.100	-	
Marinilla (Antioquia)	1.100	1.500	1.288	-	-	Marinilla (Antioquia)	2.800	3.400	3.188	+++	
Medellín, Central Mayorista de Antioquia	1.500	2.000	1.552	-	-	Medellín, Central Mayorista de Antioquia	2.700	3.500	3.210	++	
Medellín, Plaza Minorista "José María Villa"	2.000	3.000	2.432	+++	+++	Medellín, Plaza Minorista "José María Villa"	3.200	4.000	3.713	++	
Neiva, Surabastos	1.800	2.600	2.117	++	++	Pasto, El Potrerillo	1.600	1.900	1.761	-	
Palmira (Valle del Cauca)	1.600	1.800	1.700	-	-	Peñol (Antioquia)	2.800	3.450	3.188	+++	
Pamplona (Norte de Santander)	2.000	2.000	2.000	=	=	Popayán, Plaza de mercado del barrio Bolívar	2.000	2.100	2.013	-	
Pasto, El Potrerillo	1.000	1.500	1.083	-	-	Rionegro (Antioquia)	2.800	3.600	3.235	++	
Pereira, La 41	1.500	1.833	1.639	-	-	San Vicente (Antioquia)	2.700	3.000	2.850	+	
Pereira, Mercasa	1.667	2.917	2.285	+++	+++	Sogamoso (Boyacá)	2.600	2.800	2.750	+	
Popayán, Plaza de mercado del barrio Bolívar	1.500	1.667	1.556	+	+	Sonsón (Antioquia)	2.200	2.300	2.250	-	
Sogamoso (Boyacá)	1.500	2.000	1.725	-	-	Tuluá (Valle del Cauca)	3.040	3.200	3.107	-	
Tunja, Complejo de Servicios del Sur	1.400	1.600	1.483	+	+	Tunja, Complejo de Servicios del Sur	2.300	2.600	2.433	+	
Túquerres (Nariño)	960	1.200	1.120	-	-	Villavicencio, CAV	2.400	3.200	2.775	+	
Ubaté (Cundinamarca)	1.000	1.300	1.150	+	+	Yopal (Casanare)	2.708	2.813	2.760	-	
Villavicencio, CAV	1.600	2.400	2.033	+++	+++						
Espinaca						Frijol verde en vaina					
Armenia, Mercar	2.333	2.556	2.444	-	-	Arauca (Arauca)	2.391	3.804	3.072	-	
Barranquilla, Barranquillita	5.500	6.000	5.667	=	=	Armenia, Mercar	2.880	3.360	3.093	+	
Barranquilla, Granabastos	5.000	5.100	5.025	=	=	Barranquilla, Barranquillita	5.500	6.000	5.700	=	
Bogotá, D.C., Corabastos	800	1.500	1.217	-	-	Barranquilla, Granabastos	4.800	5.000	4.963	=	
Bucaramanga, Centroabastos	3.000	3.000	3.000	=	=	Bucaramanga, Centroabastos	2.000	2.400	2.100	+	
Cartagena, Bazurto	5.000	5.000	5.000	=	=	Buenaventura (Valle del Cauca)	2.400	3.200	2.900	-	
Chiquinquirá (Boyacá)	1.250	1.500	1.292	-	-	Cartago (Valle del Cauca)	3.400	3.600	3.500	-	
Duitama (Boyacá)	1.667	2.000	1.778	+	+	Chiquinquirá (Boyacá)	1.600	1.800	1.700	-	
Ibagué, Plaza La 21	1.778	2.222	2.120	-	-	Cúcuta, Cenabastos	1.800	2.000	1.975	=	
Ipiales (Nariño), Ipiales somos todos	1.000	1.500	1.322	+++	+++	Ibagué, Plaza La 21	2.400	3.200	2.800	+	
Manizales, Centro Galerías	3.000	3.500	3.125	=	=	Ipiales (Nariño), Ipiales somos todos	1.111	2.222	1.708	-	
Medellín, Central Mayorista de Antioquia	1.000	1.000	1.000	-	-	La Unión (Nariño)	1.600	1.800	1.700	-	
Medellín, Plaza Minorista "José María Villa"	2.000	3.000	2.896	++	++	Manizales, Centro Galerías	2.500	3.000	2.763	-	
Neiva, Surabastos	2.235	2.588	2.436	-	-	Montería, Mercado del Sur	2.400	3.500	2.817	-	
Pamplona (Norte de Santander)	2.000	2.000	2.000	=	=	Neiva, Surabastos	2.000	2.800	2.392	-	
Pasto, El Potrerillo	1.500	2.500	2.167	+	+	Pamplona (Norte de Santander)	1.200	1.500	1.277	+	
Sogamoso (Boyacá)	3.333	4.000	3.625	-	-	Pereira, La 41	3.000	3.500	3.292	+	
Tunja, Complejo de Servicios del Sur	1.875	2.000	1.938	+	+	Pereira, Mercasa	2.900	3.500	3.150	-	
Ubaté (Cundinamarca)	1.176	1.176	1.176	=	=	San Gil (Santander)	1.920	2.240	2.062	-	
Villavicencio, CAV	1.400	2.400	1.767	++	++	Sincelejo, Nuevo Mercado	3.300	4.000	3.589	++	
						Socorro (Santander)	2.240	2.400	2.360	+	
						Tunja, Complejo de Servicios del Sur	1.600	1.700	1.639	+	
Frijol verde bolo						Haba verde					
Cúcuta, Cenabastos	2.300	3.000	2.583	+	+	Bogotá, D.C., Corabastos	1.000	1.300	1.194	+	
Pamplona (Norte de Santander)	1.600	2.083	1.950	+	+	Chiquinquirá (Boyacá)	600	700	650	-	

Cuadro 2. Mercados mayoristas. Precios de venta de verduras y hortalizas (continuación)
2019 (14 al 20 de diciembre)

Productos y mercados	Pesos por kilogramo				Tendencia	Productos y mercados	Pesos por kilogramo				Tendencia
	Mínimo	Máximo	Medio				Mínimo	Máximo	Medio		
Haba verde (continuación)						Habichuela (continuación)					
Duitama (Boyacá)	700	800	725		+	Valledupar, Mercabastos	1.750	2.500	2.000		+
Ipiales (Nariño), Ipiales somos todos	600	833	733		+++	Villavicencio, CAV	1.000	1.667	1.278		-
La Unión (Nariño)	667	833	750		++	Yopal (Casanare)	2.500	2.667	2.583		++
Pamplona (Norte de Santander)	600	1.000	867		-	Habichuela larga					
Sogamoso (Boyacá)	500	800	663		+	Barranquilla, Barranquillita	3.000	3.500	3.300		-
Tunja, Complejo de Servicios del Sur	760	900	843		+	Montería, Mercado del Sur	2.000	4.000	2.733		+++
Túquerres (Nariño)	500	700	588		-	Lechuga Batavia					
Ubaté (Cundinamarca)	750	750	750		-	Arauca (Arauca)	3.000	3.667	3.389		=
Habichuela						Armenia, Mercar	1.000	1.333	1.178		+
Arauca (Arauca)	1.818	2.545	2.152		-	Barranquilla, Barranquillita	1.400	1.600	1.475		++
Armenia, Mercar	1.200	1.280	1.227		=	Barranquilla, Granabastos	1.200	1.600	1.392		++
Barranquilla, Barranquillita	1.750	2.100	1.900		-	Bogotá, D.C., Corabastos	1.000	1.600	1.265		+
Barranquilla, Granabastos	1.750	1.900	1.842		-	Bucaramanga, Centroabastos	1.083	1.250	1.146		+
Bogotá, D.C., Corabastos	1.167	2.167	1.493		-	Buenaventura (Valle del Cauca)	1.400	1.500	1.467		+
Bucaramanga, Centroabastos	1.400	1.500	1.450		-	Cali, Cavasa	769	1.077	905		++
Buenaventura (Valle del Cauca)	1.360	1.600	1.507		+	Cali, Santa Helena	769	923	821		++
Cali, Cavasa	1.000	1.400	1.213		+	Cartagena, Bazurto	1.133	1.600	1.294		++
Cali, Santa Helena	600	1.400	1.033		-	Cartago (Valle del Cauca)	1.154	1.538	1.359		+
Cartagena, Bazurto	2.000	2.250	2.029		-	Chiquinquirá (Boyacá)	1.400	1.500	1.433		+++
Cartago (Valle del Cauca)	1.040	1.200	1.120		+	Cúcuta, Cenabastos	1.167	1.333	1.290		+++
Chiquinquirá (Boyacá)	1.200	1.400	1.367		-	Duitama (Boyacá)	1.400	1.500	1.467		+
Cúcuta, Cenabastos	1.650	2.000	1.889		++	Ibagué, Plaza La 21	1.120	1.440	1.267		++
Duitama (Boyacá)	2.000	2.000	2.000		-	Ipiales (Nariño), Ipiales somos todos	769	923	786		++
El Santuario (Antioquia)	400	600	450		-	Manizales, Centro Galerías	1.800	2.000	1.867		=
Florencia (Caquetá)	1.600	1.600	1.600		=	Marinilla (Antioquia)	600	850	725		-
Ibagué, Plaza La 21	640	1.760	1.200		-	Medellín, Central Mayorista de Antioquia	643	1.063	838		++
Ipiales (Nariño), Ipiales somos todos	2.500	2.500	2.500		=	Medellín, Plaza Minorista "José María Villa"	714	857	813		-
La Ceja (Antioquia)	1.000	1.000	1.000		-	Montería, Mercado del Sur	1.000	1.250	1.125		+
Manizales, Centro Galerías	800	1.200	950		+++	Neiva, Surabastos	1.120	1.360	1.223		+
Marinilla (Antioquia)	400	500	463		-	Palmira (Valle del Cauca)	769	1.077	913		+
Medellín, Central Mayorista de Antioquia	300	700	500		-	Pamplona (Norte de Santander)	833	833	833		-
Medellín, Plaza Minorista "José María Villa"	900	1.300	1.160		-	Pasto, El Potrerillo	846	923	885		++
Montería, Mercado del Sur	2.000	2.600	2.250		+	Pereira, La 41	1.167	1.667	1.403		++
Neiva, Surabastos	800	2.240	1.218		-	Pereira, Mercasa	1.167	1.833	1.451		++
Palmira (Valle del Cauca)	800	1.200	1.015		-	Popayán, Plaza de mercado del barrio Bolívar	769	769	769		=
Pamplona (Norte de Santander)	1.000	1.750	1.292		++	Rionegro (Antioquia)	900	1.400	1.127		-
Pasto, El Potrerillo	2.000	2.600	2.222		-	San Gil (Santander)	1.500	1.667	1.583		+
Pereira, La 41	960	1.360	1.120		+	Santa Marta (Magdalena)	1.500	1.833	1.617		+
Pereira, Mercasa	960	1.280	1.085		++	Sincelejo, Nuevo Mercado	1.200	1.200	1.200		=
Popayán, Plaza de mercado del barrio Bolívar	800	2.080	1.420		+++	Sogamoso (Boyacá)	1.500	1.600	1.538		+
Rionegro (Antioquia)	400	1.000	771		-	Sonsón (Antioquia)	800	1.000	925		-
San Gil (Santander)	1.136	1.364	1.192		-	Tuluá (Valle del Cauca)	1.000	1.154	1.096		+
Santa Marta (Magdalena)	2.250	2.500	2.375		n.d.	Tunja, Complejo de Servicios del Sur	1.000	1.500	1.256		+++
Sincelejo, Nuevo Mercado	1.300	2.000	1.636		-	Ubaté (Cundinamarca)	1.000	1.000	1.000		+
Socorro (Santander)	1.364	1.364	1.364		=	Valledupar, Mercabastos	1.417	1.667	1.472		+
Sogamoso (Boyacá)	1.500	1.750	1.700		-	Villavicencio, CAV	1.400	1.800	1.533		+++
Tuluá (Valle del Cauca)	880	960	940		-	Yopal (Casanare)	1.600	1.800	1.700		=
Tunja, Complejo de Servicios del Sur	1.400	1.600	1.483		-						
Ubaté (Cundinamarca)	2.000	2.080	2.040		+++						

Cuadro 2. Mercados mayoristas. Precios de venta de verduras y hortalizas (continuación)
2019 (14 al 20 de diciembre)

Productos y mercados	Pesos por kilogramo				Tendencia	Productos y mercados	Pesos por kilogramo				Tendencia
	Mínimo	Máximo	Medio				Mínimo	Máximo	Medio		
Lechuga crespita verde						Pepino de rellenar					
Arauca (Arauca)	3.600	4.400	3.867	=		Bogotá, D.C., Corabastos	1.833	2.800	2.297	-	
Bogotá, D.C., Corabastos	1.333	1.667	1.417	-		Chiquinquirá (Boyacá)	1.500	1.833	1.611	+	
Bucaramanga, Centroabastos	2.400	2.600	2.500	=		Ibagué, Plaza La 21	1.920	2.560	2.190	-	
Cali, Cavasa	2.800	3.000	2.913	+		Medellín, Central Mayorista de Antioquia	2.000	2.500	2.283	++	
Cúcuta, Cenabastos	3.000	3.400	3.067	+		Neiva, Surabastos	2.080	2.400	2.213	+	
Medellín, Central Mayorista de Antioquia	900	1.500	1.225	-		Sogamoso (Boyacá)	1.417	1.583	1.510	++	
Medellín, Plaza Minorista "José María Villa"	800	1.500	1.244	-		Tunja, Complejo de Servicios del Sur	1.583	2.083	1.757	+	
Neiva, Surabastos	2.857	4.000	3.429	=		Ubaté (Cundinamarca)	1.533	1.667	1.600	-	
Villavicencio, CAV	4.800	6.400	5.867	+		Villavicencio, CAV	2.000	3.000	2.729	-	
						Yopal (Casanare)	2.000	2.000	2.000	=	
Pepino cohombro						Perejil					
Arauca (Arauca)	1.182	1.909	1.530	+++		Arauca (Arauca)	5.000	5.500	5.125	-	
Armenia, Mercar	1.500	2.000	1.789	+		Armenia, Mercar	4.250	4.500	4.333	=	
Barranquilla, Barranquillita	1.200	1.400	1.263	-		Barranquilla, Barranquillita	7.500	8.000	7.833	=	
Barranquilla, Granabastos	1.140	1.360	1.220	-		Bogotá, D.C., Corabastos	2.333	4.000	3.292	+++	
Bogotá, D.C., Corabastos	2.000	2.500	2.100	+		Bucaramanga, Centroabastos	2.500	3.500	2.875	=	
Bucaramanga, Centroabastos	1.000	1.200	1.110	=		Chiquinquirá (Boyacá)	1.600	2.000	1.800	-	
Buenaventura (Valle del Cauca)	1.600	1.700	1.617	-		Duitama (Boyacá)	2.000	2.000	2.000	-	
Cali, Cavasa	1.000	1.333	1.163	-		Ibagué, Plaza La 21	3.000	4.500	3.625	-	
Cali, Santa Helena	1.333	1.400	1.344	+		Ipiales (Nariño), Ipiales somos todos	3.000	5.000	3.833	+++	
Cartagena, Bazurto	1.200	1.600	1.296	-		Manizales, Centro Galerías	4.000	5.200	4.600	=	
Cartago (Valle del Cauca)	1.200	1.400	1.300	-		Medellín, Central Mayorista de Antioquia	4.000	4.500	4.438	-	
Cúcuta, Cenabastos	1.300	1.500	1.392	+		Medellín, Plaza Minorista "José María Villa"	2.000	3.000	2.542	+	
Duitama (Boyacá)	1.200	1.280	1.227	-		Neiva, Surabastos	4.667	5.000	4.833	+	
Florencia (Caquetá)	1.440	1.440	1.440	=		Pamplona (Norte de Santander)	3.000	4.000	3.500	=	
Ibagué, Plaza La 21	1.280	1.600	1.500	-		Pasto, El Potrerillo	3.500	5.500	4.583	+++	
Ipiales (Nariño), Ipiales somos todos	1.667	1.667	1.667	=		San Gil (Santander)	4.000	4.000	4.000	=	
La Ceja (Antioquia)	1.200	1.300	1.267	++		Sogamoso (Boyacá)	2.000	2.400	2.200	=	
Manizales, Centro Galerías	1.200	1.300	1.250	-		Tunja, Complejo de Servicios del Sur	2.600	3.200	2.789	+++	
Marinilla (Antioquia)	1.000	1.200	1.092	-							
Medellín, Central Mayorista de Antioquia	1.200	1.500	1.383	-		Pimentón					
Medellín, Plaza Minorista "José María Villa"	1.500	1.600	1.533	+		Arauca (Arauca)	3.400	4.000	3.633	=	
Montería, Mercado del Sur	1.200	1.600	1.400	+		Armenia, Mercar	3.000	3.200	3.067	=	
Neiva, Surabastos	1.600	2.000	1.950	=		Barranquilla, Barranquillita	1.667	2.167	1.924	+	
Palmira (Valle del Cauca)	1.333	1.500	1.425	-		Barranquilla, Granabastos	1.667	1.917	1.813	+	
Pamplona (Norte de Santander)	1.400	1.400	1.400	-		Bogotá, D.C., Corabastos	4.000	4.800	4.552	-	
Pasto, El Potrerillo	1.600	1.800	1.650	-		Bucaramanga, Centroabastos	2.000	2.500	2.313	-	
Pereira, La 41	1.200	1.800	1.525	-		Buenaventura (Valle del Cauca)	2.429	2.857	2.690	-	
Pereira, Mercasa	1.200	1.500	1.269	-		Cali, Cavasa	2.000	2.500	2.158	-	
Popayán, Plaza de mercado del barrio Bolívar	769	769	769	=		Cali, Santa Helena	2.000	2.200	2.100	-	
Rionegro (Antioquia)	1.400	1.500	1.438	+++		Cartagena, Bazurto	2.500	3.500	2.979	-	
San Gil (Santander)	880	1.040	969	-		Cartago (Valle del Cauca)	2.800	3.000	2.900	-	
Santa Marta (Magdalena)	1.200	1.600	1.438	-		Chiquinquirá (Boyacá)	1.786	2.143	1.964	++	
Sincelejo, Nuevo Mercado	1.100	1.200	1.192	-		Cúcuta, Cenabastos	2.083	3.750	2.813	+	
Socorro (Santander)	960	960	960	-		Duitama (Boyacá)	1.429	1.786	1.595	-	
Sogamoso (Boyacá)	1.200	1.400	1.313	-		Florencia (Caquetá)	1.571	1.571	1.571	-	
Sonsón (Antioquia)	1.000	1.000	1.000	++		Ibagué, Plaza La 21	1.600	2.200	1.967	-	
Tuluá (Valle del Cauca)	1.400	1.600	1.483	-		Ipiales (Nariño), Ipiales somos todos	2.500	3.000	2.583	+	
Tunja, Complejo de Servicios del Sur	1.280	1.440	1.367	++		La Ceja (Antioquia)	2.800	3.000	2.958	-	
Valledupar, Mercabastos	1.000	1.200	1.143	-		Manizales, Centro Galerías	2.800	3.200	3.000	-	
Villavicencio, CAV	1.200	1.500	1.313	+		Marinilla (Antioquia)	2.300	2.500	2.429	-	

Cuadro 2. Mercados mayoristas. Precios de venta de verduras y hortalizas (continuación)
2019 (14 al 20 de diciembre)

Productos y mercados	Pesos por kilogramo				Tendencia	Productos y mercados	Pesos por kilogramo				Tendencia
	Mínimo	Máximo	Medio				Mínimo	Máximo	Medio		
Pimentón (continuación)						Remolacha (continuación)					
Medellín, Central Mayorista de Antioquia	2.200	3.500	2.638	-		El Santuario (Antioquia)	600	700	613	-	
Medellín, Plaza Minorista "José María Villa"	3.000	3.400	3.085	-		Florencia (Caquetá)	667	667	667	-	
Montería, Mercado del Sur	3.000	3.500	3.250	-		Ibagué, Plaza La 21	640	800	747	-	
Neiva, Surabastos	1.429	1.786	1.632	-		La Ceja (Antioquia)	1.000	1.000	1.000	+	
Palmira (Valle del Cauca)	2.000	2.800	2.413	-		Manizales, Centro Galerías	1.000	1.091	1.045	=	
Pamplona (Norte de Santander)	2.083	2.917	2.431	+		Medellín, Central Mayorista de Antioquia	500	700	627	-	
Pasto, El Potrerillo	1.600	1.800	1.717	-		Medellín, Plaza Minorista "José María Villa"	900	1.000	988	-	
Peñol (Antioquia)	2.200	2.800	2.504	-		Montería, Mercado del Sur	1.000	1.000	1.000	-	
Pereira, La 41	2.500	3.000	2.779	-		Neiva, Surabastos	480	640	576	-	
Pereira, Mercasa	2.500	2.800	2.563	-		Rionegro (Antioquia)	800	1.000	888	-	
Popayán, Plaza de mercado del barrio Bolívar	1.714	1.857	1.786	-		San Gil (Santander)	800	920	847	-	
Rionegro (Antioquia)	2.900	3.500	3.140	++		Santa Marta (Magdalena)	733	1.000	904	+	
San Gil (Santander)	1.071	1.571	1.341	-		Sincelejo, Nuevo Mercado	1.000	1.200	1.042	-	
Santa Marta (Magdalena)	2.083	2.083	2.083	++		Sogamoso (Boyacá)	600	760	695	-	
Sincelejo, Nuevo Mercado	2.800	3.500	3.083	-		Tunja, Complejo de Servicios del Sur	440	480	462	-	
Socorro (Santander)	1.286	1.429	1.381	-		Valledupar, Mercabastos	750	1.000	868	-	
Sogamoso (Boyacá)	1.429	1.786	1.723	-		Villavicencio, CAV	500	833	708	-	
Sonsón (Antioquia)	3.000	3.000	3.000	+++		Yopal (Casanare)	833	833	833	-	
Tuluá (Valle del Cauca)	2.000	2.500	2.267	-							
Tunja, Complejo de Servicios del Sur	2.000	2.286	2.113	++		Remolacha bogotana					
Ubaté (Cundinamarca)	2.500	2.500	2.500	-		Buenaventura (Valle del Cauca)	880	960	933	-	
Valledupar, Mercabastos	2.500	2.917	2.569	-		Cali, Cavasa	500	583	563	-	
Valledupar, Mercado Nuevo	2.500	2.917	2.569	-		Cali, Santa Helena	500	583	519	-	
Villavicencio, CAV	1.667	2.333	2.000	-		Cartago (Valle del Cauca)	1.000	1.400	1.217	+++	
Yopal (Casanare)	2.500	2.667	2.583	=		Palmira (Valle del Cauca)	583	667	625	-	
Pimentón verde						Remolacha regional					
Bucaramanga, Centroabastos	1.154	1.308	1.202	+		Cúcuta, Cenabastos	500	800	600	-	
Medellín, Central Mayorista de Antioquia	3.500	4.000	3.806	-		Marinilla (Antioquia)	600	650	617	-	
						Pamplona (Norte de Santander)	400	600	500	-	
Rábano rojo						Repollo blanco					
Armenia, Mercar	2.000	2.400	2.267	++		Arauca (Arauca)	667	833	778	=	
Barranquilla, Barranquillita	4.500	5.000	4.833	=		Armenia, Mercar	467	500	478	=	
Bogotá, D.C., Corabastos	1.133	1.667	1.420	-		Barranquilla, Barranquillita	857	943	886	-	
Bucaramanga, Centroabastos	3.000	3.000	3.000	=		Barranquilla, Granabastos	857	929	889	-	
Cartagena, Bazurto	4.000	5.000	4.500	n.d.		Bucaramanga, Centroabastos	560	640	603	+	
Manizales, Centro Galerías	3.000	4.000	3.500	=		Buenaventura (Valle del Cauca)	767	833	811	-	
Medellín, Central Mayorista de Antioquia	1.500	2.000	1.817	-		Cali, Cavasa	467	533	492	-	
Neiva, Surabastos	3.000	3.500	3.333	+		Cali, Santa Helena	600	667	622	++	
Pasto, El Potrerillo	4.000	5.000	4.500	+++		Cartagena, Bazurto	1.000	1.143	1.119	+	
						Cartago (Valle del Cauca)	800	880	840	-	
Remolacha						El Santuario (Antioquia)	292	500	384	-	
Arauca (Arauca)	727	909	848	=		La Ceja (Antioquia)	800	1.000	897	++	
Armenia, Mercar	672	848	789	-		La Unión (Nariño)	400	440	420	+++	
Barranquilla, Barranquillita	583	667	633	-		Marinilla (Antioquia)	375	600	483	+	
Barranquilla, Granabastos	667	750	683	-		Medellín, Central Mayorista de Antioquia	333	500	431	-	
Bogotá, D.C., Corabastos	333	500	392	-		Medellín, Plaza Minorista "José María Villa"	1.000	1.000	1.000	-	
Bucaramanga, Centroabastos	600	700	650	-		Montería, Mercado del Sur	667	917	775	+	
Cartagena, Bazurto	667	917	778	+		Palmira (Valle del Cauca)	500	667	574	+++	
Chiquinquirá (Boyacá)	600	800	683	-		Pasto, El Potrerillo	167	250	219	-	
Duitama (Boyacá)	700	740	713	-		Pereira, La 41	640	800	713	++	

Cuadro 2. Mercados mayoristas. Precios de venta de verduras y hortalizas (continuación)
2019 (14 al 20 de diciembre)

Productos y mercados	Pesos por kilogramo				Tendencia	Productos y mercados	Pesos por kilogramo				Tendencia
	Mínimo	Máximo	Medio				Mínimo	Máximo	Medio		
Repollo blanco (continuación)						Tomate chonto (continuación)					
Pereira, Mercasa	720	800	760		+	Manizales, Centro Galerías	1.136	1.364	1.233		-
Popayán, Plaza de mercado del barrio Bolívar	480	600	543		++	Neiva, Surabastos	870	1.522	1.183		+
Rionegro (Antioquia)	458	583	518		-	Palmira (Valle del Cauca)	1.300	1.600	1.438		-
Santa Marta (Magdalena)	1.000	1.143	1.097		-	Pamplona (Norte de Santander)	833	1.250	1.120		-
Sincelejo, Nuevo Mercado	633	667	664		++	Peñol (Antioquia)	950	1.500	1.223		+
Sonsón (Antioquia)	385	385	385		++	Pereira, La 41	1.500	2.500	1.892		+++
Tuluá (Valle del Cauca)	433	500	478		-	Pereira, Mercasa	1.200	1.600	1.367		-
Túquerres (Nariño)	133	200	175		-	Santa Bárbara (Antioquia)	1.200	1.500	1.400		++
Valledupar, Mercabastos	714	857	780		+	Santa Marta (Magdalena)	1.400	1.600	1.500		-
Villavicencio, CAV	917	1.167	1.038		-	Sincelejo, Nuevo Mercado	1.500	1.800	1.708		++
Yopal (Casanare)	833	917	875		-	Sogamoso (Boyacá)	1.136	1.273	1.159		-
Repollo blanco bogotano						Tuluá (Valle del Cauca)	1.300	1.500	1.400		-
Pereira, Mercasa	857	1.000	911		-	Tunja, Complejo de Servicios del Sur	1.091	1.500	1.235		-
Repollo morado						Ubaté (Cundinamarca)	1.400	1.500	1.450		-
Bogotá, D.C., Corabastos	571	857	755		-	Valledupar, Mercabastos	800	1.600	1.200		=
Bucaramanga, Centroabastos	1.500	1.800	1.569		+	Valledupar, Mercado Nuevo	800	1.600	1.200		=
Buenaventura (Valle del Cauca)	833	833	833		=	Villavicencio, CAV	1.250	1.750	1.479		-
Cali, Cavasa	1.000	1.125	1.057		-	Tomate chonto regional					
Cúcuta, Cenabastos	1.111	1.389	1.366		++	Buenaventura (Valle del Cauca)	1.600	1.700	1.683		+
Medellín, Central Mayorista de Antioquia	889	889	889		-	La Ceja (Antioquia)	1.000	1.500	1.354		+++
Pamplona (Norte de Santander)	833	1.000	917		=	Marinilla (Antioquia)	800	1.500	1.186		+
Pasto, El Potrerillo	625	750	681		+	Medellín, Central Mayorista de Antioquia	1.400	2.000	1.723		+++
Repollo verde						Medellín, Plaza Minorista "José María Villa"	1.400	2.000	1.608		+++
Bogotá, D.C., Corabastos	714	857	771		-	Montería, Mercado del Sur	1.800	2.000	1.942		+++
Cúcuta, Cenabastos	400	700	529		++	Peñol (Antioquia)	800	1.300	1.089		++
Ipiales (Nariño), Ipiales somos todos	240	300	277		-	Rionegro (Antioquia)	1.200	1.700	1.433		+
Manizales, Centro Galerías	520	880	703		+	Sonsón (Antioquia)	800	900	850		-
Pamplona (Norte de Santander)	300	400	381		+	Tomate larga vida					
Sogamoso (Boyacá)	800	833	829		++	Bogotá, D.C., Corabastos	1.750	2.250	1.952		-
Tunja, Complejo de Servicios del Sur	717	867	782		+++	Cali, Cavasa	1.800	2.200	1.954		+
Tomate chonto						Cali, Santa Helena	2.200	2.400	2.267		+
Arauca (Arauca)	1.591	1.727	1.652		-	Florencia (Caquetá)	1.600	1.600	1.600		-
Armenia, Mercar	1.182	1.364	1.258		-	Medellín, Central Mayorista de Antioquia	3.000	3.000	3.000		+
Barranquilla, Barranquillita	1.200	1.800	1.423		-	Neiva, Surabastos	1.364	1.818	1.610		+
Barranquilla, Granabastos	1.320	1.760	1.483		-	Pasto, El Potrerillo	1.150	1.300	1.229		-
Bogotá, D.C., Corabastos	1.273	1.591	1.413		-	Popayán, Plaza de mercado del barrio Bolívar	2.133	2.200	2.175		-
Cali, Cavasa	1.300	1.600	1.429		+	Tunja, Complejo de Servicios del Sur	1.500	1.818	1.668		-
Cali, Santa Helena	1.000	1.500	1.217		++	Villavicencio, CAV	1.000	1.500	1.231		-
Cartagena, Bazurto	1.480	1.800	1.634		+	Tomate riñón					
Cartago (Valle del Cauca)	1.400	1.800	1.567		-	Armenia, Mercar	2.700	2.800	2.767		=
Chiquinquirá (Boyacá)	1.136	1.364	1.273		-	Bucaramanga, Centroabastos	2.273	2.273	2.273		=
Cúcuta, Cenabastos	1.250	1.667	1.467		-	Cartago (Valle del Cauca)	2.800	3.000	2.900		+
Duitama (Boyacá)	1.136	1.364	1.250		-	Ipiales (Nariño), Ipiales somos todos	1.136	1.182	1.152		+
Florencia (Caquetá)	800	800	800		-	Manizales, Centro Galerías	2.000	2.000	2.000		=
Ibagué, Plaza La 21	800	1.200	1.060		++	Medellín, Central Mayorista de Antioquia	2.500	3.000	2.847		++
						Sincelejo, Nuevo Mercado	2.400	3.000	2.672		=

Cuadro 2. Mercados mayoristas. Precios de venta de verduras y hortalizas (conclusión)
2019 (14 al 20 de diciembre)

Productos y mercados	Pesos por kilogramo			
	Precios			Tenden- cia
	Mínimo	Máximo	Medio	
Tomate riñón valluno				
Montería, Mercado del Sur	2.700	3.200	2.875	+
Pereira, Mercasa	3.000	3.300	3.100	++
Tomate Riogrande				
Bucaramanga, Centroabastos	909	1.364	1.097	-
Cúcuta, Cenabastos	1.250	1.667	1.476	-
Duitama (Boyacá)	1.136	1.136	1.136	-
San Gil (Santander)	1.200	1.400	1.329	+
Socorro (Santander)	1.320	1.440	1.377	-
Sogamoso (Boyacá)	1.136	1.273	1.159	-
Yopal (Casanare)	1.850	1.900	1.875	+
Tomate Riogrande bumangués				
Barranquilla, Barranquillita	1.360	1.800	1.520	-
Barranquilla, Granabastos	1.818	2.091	1.913	+
Cartagena, Bazurto	1.591	2.045	1.818	-
Zanahoria				
Arauca (Arauca)	1.091	1.382	1.239	+
Armenia, Mercar	1.067	1.167	1.126	-
Bogotá, D.C., Corabastos	1.167	1.333	1.258	-
Bucaramanga, Centroabastos	1.000	1.333	1.146	-
Buenaventura (Valle del Cauca)	900	1.000	932	-
Cali, Cavasa	600	760	663	-
Cali, Santa Helena	600	800	717	-
Cartago (Valle del Cauca)	1.083	1.250	1.167	+
Chiquinquirá (Boyacá)	1.167	1.250	1.181	+
Cúcuta, Cenabastos	1.000	1.333	1.167	+
Duitama (Boyacá)	1.083	1.083	1.083	+
Florencia (Caquetá)	1.500	1.500	1.500	++
Ibagué, Plaza La 21	1.040	1.440	1.220	-
Ipiales (Nariño), Ipiales somos todos	480	520	500	-
La Unión (Nariño)	500	583	542	+
Manizales, Centro Galerías	968	1.129	1.048	-
Neiva, Surabastos	960	1.408	1.125	-
Palmira (Valle del Cauca)	680	900	773	+
Pamplona (Norte de Santander)	917	1.250	1.083	+++

Productos y mercados	Pesos por kilogramo			
	Precios			Tenden- cia
	Mínimo	Máximo	Medio	
Zanahoria (continuación)				
Pasto, El Potrerillo	300	660	462	-
Popayán, Plaza de mercado del barrio Bolívar	533	650	590	-
San Gil (Santander)	1.000	1.133	1.052	-
Santa Marta (Magdalena)	1.167	1.333	1.258	+
Sincelejo, Nuevo Mercado	1.375	1.625	1.469	+
Sogamoso (Boyacá)	1.133	1.333	1.215	+
Tuluá (Valle del Cauca)	667	750	708	=
Tunja, Complejo de Servicios del Sur	1.050	1.167	1.113	-
Túquerres (Nariño)	333	383	356	-
Valledupar, Mercabastos	1.000	1.333	1.208	-
Villavicencio, CAV	1.000	1.250	1.108	-
Yopal (Casanare)	1.467	1.500	1.483	+
Zanahoria bogotana				
Barranquilla, Barranquillita	1.333	1.500	1.401	+
Barranquilla, Granabastos	1.333	1.583	1.461	+
Buenaventura (Valle del Cauca)	1.333	1.500	1.438	-
Cali, Cavasa	1.250	1.417	1.313	-
Cali, Santa Helena	1.133	1.167	1.156	n.d.
Cartagena, Bazurto	1.167	1.433	1.300	-
Cúcuta, Cenabastos	1.333	1.833	1.576	+
Pereira, La 41	1.000	1.333	1.208	-
Pereira, Mercasa	1.000	1.333	1.175	-
Tuluá (Valle del Cauca)	1.000	1.167	1.078	-
Zanahoria larga vida				
El Carmen de Viboral (Antioquia)	1.000	1.111	1.059	++
El Santuario (Antioquia)	1.056	1.111	1.100	+
La Ceja (Antioquia)	1.111	1.400	1.231	+
Marinilla (Antioquia)	1.000	1.056	1.019	+
Medellín, Central Mayorista de Antioquia	889	1.111	1.028	+
Medellín, Plaza Minorista "José María Villa"	1.222	2.111	1.378	++
Montería, Mercado del Sur	1.156	1.556	1.311	++
Rionegro (Antioquia)	1.111	1.278	1.177	++
Sonsón (Antioquia)	889	1.000	944	=

TENDENCIAS

---	-	+	+++
Variación mayor al -20 %	Variación entre 0 % y -10 %	Variación entre 0 % y 10 %	Variación mayor al 20 %
--	=	++	n. d.
Variación entre -10 % y -20 %	Variación igual a 0 %	Variación entre 10 % y 20 %	No determinado

FRUTAS FRESCAS

Aumenta el abastecimiento del tomate de árbol de árbol

En el transcurso de la presente semana cayeron los precios del tomate de árbol en treinta y cuatro de los cuarenta y ocho mercados donde se comercializó. Esta situación obedeció al mayor ingreso de fruta, pues las condiciones climáticas permitieron la maduración del fruto en El Santuario, San Vicente Ferrer, La Unión, Sonsón, Santa Rosa de Osos (Antioquia), Tunja (Boyacá), Aguadas y Anserma (Caldas); adicionalmente, aumentaron las recolecciones en Saboyá, Sutamarchán y Buenavista (Boyacá) con el propósito de evitar daños por factores meteorológicos. En los mercados de Barranquilla y Ibagué, por ejemplo, el kilo se vendió a \$1.425 y a \$1.390, respectivamente, es decir un descenso superior al 11,00%, frente a la semana anterior.

De la misma forma, bajaron las cotizaciones de los mangos Tommy y común, la guayaba pera, los aguacates papelillo y hass, el banano criollo, la patilla, el lulo, los limones Tahití y común, la gulupa y la curuba. En el caso del mango Tommy, una ampliación en el volumen de abastecimiento desde las zonas de cultivo de Espinal, Guamo, San Luis, Lérida (Tolima), Villanueva, Girón, Lebrija (Santander), La Mesa, Anapoima, Tocaima, Tena (Cundinamarca), Betulia y Anzá (Antioquia) provocó que el precio se redujera en treintaiún de los treinta y cuatro mercados en donde se vendió.

Así mismo bajó el precio del aguacate papelillo, esta vez en veintiún de los treinta y dos mercados donde se negoció. Según los mayoristas esta situación fue explicada por un incremento en la disponibilidad de

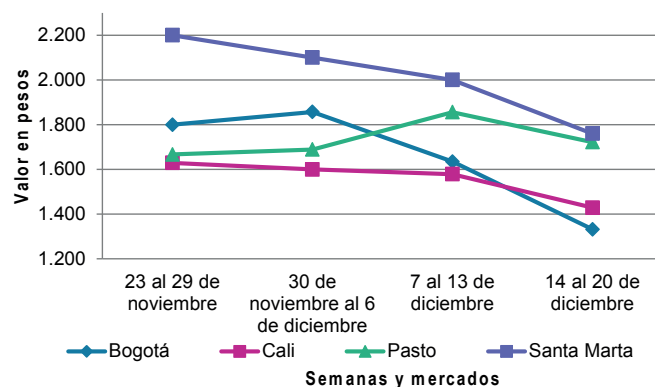


Fuente: DANE

fruta desde Santa Bárbara, Abejorral, Montebello (Antioquia), Lejanías (Meta), Armenia, Quimbaya, Montenegro (Quindío), Viterbo, Aguadas (Caldas), San Luis (Tolima), Caicedonia y Alcalá (Valle del Cauca).

En contraste, subieron las cotizaciones mayoristas de la granadilla, la mora de Castilla, la papaya Maradol, la manzana royal gala importada, las naranjas Valencia y Sweet, la mandarina Oneco, el kiwi, la fresa y el melón Cantalup. En el caso de la granadilla, por ejemplo, el incremento en la cotización se presentó en veintidós de los veintisiete mercados en los que se vendió, debido a los bajos rendimientos productivos por los que se encuentran atravesando los cultivos ubicados en La Unión, Córdoba (Nariño), Ginebra, La Unión (Valle del Cauca), Pitalito, Gigante, Palermo, Tarqui (Huila), Guayabetal, Silvania, Granada (Cundinamarca), Abejorral, Sonsón (Antioquia) y Cajamarca (Tolima).

Gráfico 4. Comportamiento de los precios de tomate de árbol 2019 (23 de noviembre al 20 de diciembre)



Fuente: DANE, Sipsa.

Cuadro 3. Mercados mayoristas. Precios de venta de frutas frescas 2019 (14 al 20 de diciembre)

Productos y mercados	Pesos por kilogramo				Tendencia	Productos y mercados	Pesos por kilogramo				Tendencia
	Mínimo	Máximo	Medio				Mínimo	Máximo	Medio		
Aguacate común						Aguacate papelillo (continuación)					
Bucaramanga, Centroabastos	4.500	5.000	4.813		+++	Valledupar, Mercado Nuevo	5.000	5.500	5.125		+
Buenaventura (Valle del Cauca)	2.500	3.000	2.917		-	Villavicencio, CAV	4.000	4.800	4.450		-
Palmira (Valle del Cauca)	2.300	2.500	2.383		-	Badea					
Santa Bárbara (Antioquia)	1.700	2.200	2.000		=	Bucaramanga, Centroabastos	1.100	1.750	1.425		n.d.
Tuluá (Valle del Cauca)	2.300	2.800	2.550		-	Neiva, Surabastos	1.800	2.000	1.900		+
Villavicencio, CAV	4.000	4.500	4.125		+	Banano bocadillo					
Aguacate Hass						Bogotá, D.C., Corabastos	1.800	2.200	2.056		+
Bogotá, D.C., Corabastos	4.000	4.000	4.000		-	Duitama (Boyacá)	1.600	1.750	1.683		+
Chiquinquirá (Boyacá)	2.000	2.500	2.333		-	Medellín, Central Mayorista de Antioquia	1.200	1.300	1.250		+
La Ceja (Antioquia)	1.500	1.500	1.500		-	Santa Bárbara (Antioquia)	833	1.000	917		=
Medellín, Central Mayorista de Antioquia	2.400	2.600	2.485		+	Sogamoso (Boyacá)	1.650	1.750	1.719		+
Rionegro (Antioquia)	2.100	2.500	2.263		-	Tunja, Complejo de Servicios del Sur	1.400	1.500	1.444		-
San Gil (Santander)	4.500	4.500	4.500		n.d.	Banano criollo					
San Vicente (Antioquia)	1.700	1.900	1.800		-	Armenia, Mercar	400	500	433		-
Sogamoso (Boyacá)	4.000	4.000	4.000		n.d.	Armenia, Retiro	350	500	428		++
Sonsón (Antioquia)	1.500	1.500	1.500		-	Barranquilla, Barranquillita	600	720	680		-
Tunja, Complejo de Servicios del Sur	3.000	3.500	3.244		-	Bogotá, D.C., Corabastos	1.500	1.600	1.565		-
Aguacate papelillo						Bucaramanga, Centroabastos	1.400	1.600	1.525		+
Arauca (Arauca)	5.000	5.500	5.167		=	Buenaventura (Valle del Cauca)	1.111	1.222	1.185		=
Armenia, Mercar	3.000	3.300	3.200		-	Cali, Cavasa	889	1.000	969		+
Armenia, Retiro	2.300	2.500	2.378		-	Cali, Santa Helena	889	944	926		=
Bogotá, D.C., Corabastos	4.000	4.000	4.000		-	Cartago (Valle del Cauca)	1.000	1.100	1.017		-
Bucaramanga, Centroabastos	3.800	4.000	3.875		-	Chiquinquirá (Boyacá)	1.100	1.300	1.233		-
Buenaventura (Valle del Cauca)	3.800	4.000	3.967		-	Cúcuta, Cenabastos	1.800	2.200	2.019		-
Cali, Cavasa	3.000	3.300	3.148		-	Cúcuta, La Nueva Sexta	1.500	1.667	1.556		-
Cali, Santa Helena	2.800	3.200	3.067		-	Florencia (Caquetá)	1.480	1.520	1.500		+++
Cartagena, Bazurto	3.500	4.500	4.072		+	Ibagué, Plaza La 21	1.000	1.200	1.067		+
Cartago (Valle del Cauca)	3.000	3.500	3.167		-	La Ceja (Antioquia)	800	1.000	900		-
Chiquinquirá (Boyacá)	3.000	3.500	3.167		-	La Unión (Nariño)	1.000	1.500	1.250		=
Cúcuta, Cenabastos	3.500	4.000	3.667		+	Manizales, Centro Galerías	1.000	1.200	1.100		-
Duitama (Boyacá)	4.000	4.500	4.250		+	Medellín, Central Mayorista de Antioquia	1.300	1.400	1.348		+
Florencia (Caquetá)	3.300	3.300	3.300		-	Medellín, Plaza Minorista "José María Villa"	1.000	1.200	1.038		-
Ibagué, Plaza La 21	2.800	3.500	2.988		-	Neiva, Surabastos	1.000	1.400	1.149		-
Manizales, Centro Galerías	2.400	3.000	2.688		-	Palmira (Valle del Cauca)	1.200	1.200	1.200		=
Medellín, Central Mayorista de Antioquia	3.000	3.400	3.148		+	Pamplona (Norte de Santander)	1.600	2.000	1.933		-
Medellín, Plaza Minorista "José María Villa"	2.800	3.500	3.088		+	Pereira, La 41	800	1.200	1.050		-
Montería, Mercado del Sur	3.000	3.500	3.292		-	Pereira, Mercasa	800	1.000	933		-
Neiva, Surabastos	3.000	4.000	3.469		-	Popayán, Plaza de mercado del barrio Bolívar	1.200	1.200	1.200		=
Palmira (Valle del Cauca)	3.000	3.200	3.150		-	Rionegro (Antioquia)	1.000	1.200	1.047		+
Pereira, La 41	2.800	3.500	3.125		-	San Gil (Santander)	640	760	716		-
Pereira, Mercasa	2.400	2.800	2.625		-	Santa Bárbara (Antioquia)	600	750	706		+
Popayán, Plaza de mercado del barrio Bolívar	3.000	3.200	3.025		=	Santa Marta (Magdalena)	588	706	647		-
Santa Bárbara (Antioquia)	2.200	2.600	2.413		+	Socorro (Santander)	720	800	760		=
Sincelejo, Nuevo Mercado	3.500	3.800	3.578		+	Sogamoso (Boyacá)	1.250	1.300	1.281		=
Sogamoso (Boyacá)	4.000	4.500	4.275		-	Sonsón (Antioquia)	750	750	750		-
Tuluá (Valle del Cauca)	3.000	3.500	3.333		-	Tuluá (Valle del Cauca)	800	1.000	900		-
Tunja, Complejo de Servicios del Sur	3.800	4.200	3.967		-	Tunja, Complejo de Servicios del Sur	1.500	1.600	1.554		-
Ubaté (Cundinamarca)	4.000	4.000	4.000		+	Villavicencio, CAV	1.800	2.200	1.942		-

Cuadro 3. Mercados mayoristas. Precios de venta de frutas frescas (continuación)
2019 (14 al 20 de diciembre)

Productos y mercados	Pesos por kilogramo				Tendencia	Productos y mercados	Pesos por kilogramo				Tendencia
	Mínimo	Máximo	Medio				Mínimo	Máximo	Medio		
Banano Urabá						Coco (continuación)					
Arauca (Arauca)	1.556	1.778	1.704		-	Bogotá, D.C., Corabastos	3.667	3.750	3.729		-
Barranquilla, Barranquillita	900	900	900		=	Cali, Cavasa	2.061	2.182	2.136		+
Bogotá, D.C., Corabastos	1.300	1.400	1.348		-	Cali, Santa Helena	1.778	1.889	1.852		=
Bucaramanga, Centroabastos	1.250	1.350	1.313		+	Cartagena, Bazurto	3.640	4.200	3.862		-
Chiquinquirá (Boyacá)	1.400	1.400	1.400		+	Cartago (Valle del Cauca)	2.133	2.667	2.356		=
Duitama (Boyacá)	1.200	1.250	1.233		=	Cúcuta, Cenabastos	2.000	2.000	2.000		n.d.
Medellín, Plaza Minorista "José María Villa"	1.000	1.100	1.038		+	La Unión (Nariño)	1.667	1.667	1.667		-
Montería, Mercado del Sur	1.000	1.000	1.000		=	Manizales, Centro Galerías	2.710	3.226	3.121		+
Pamplona (Norte de Santander)	1.400	1.500	1.483		-	Medellín, Central Mayorista de Antioquia	6.538	7.000	6.769		=
Sogamoso (Boyacá)	1.200	1.250	1.244		-	Montería, Mercado del Sur	3.940	4.200	4.048		+
Tunja, Complejo de Servicios del Sur	1.150	1.300	1.222		-	Palmira (Valle del Cauca)	1.889	2.000	1.958		+
Valledupar, Mercabastos	575	700	640		-	Pereira, Mercasa	3.200	3.200	3.200		=
Villavicencio, CAV	800	880	860		-	Sincelejo, Nuevo Mercado	2.900	2.900	2.900		=
Yopal (Casanare)	1.556	1.556	1.556		=						
Borojó						Curuba					
Bogotá, D.C., Corabastos	5.000	5.000	5.000		-	Arauca (Arauca)	2.450	2.750	2.633		+
Bucaramanga, Centroabastos	5.000	5.500	5.188		-	Armenia, Mercar	1.600	1.900	1.767		+
Cúcuta, Cenabastos	6.000	7.000	6.833		-	Bogotá, D.C., Corabastos	1.136	1.591	1.350		-
Medellín, Central Mayorista de Antioquia	4.000	5.000	4.685		-	Bucaramanga, Centroabastos	400	600	500		-
Pamplona (Norte de Santander)	7.000	8.000	7.500		=	Buenaventura (Valle del Cauca)	2.600	3.000	2.867		-
Villavicencio, CAV	5.000	6.500	5.688		-	Cali, Cavasa	1.350	1.400	1.382		+
						Cartago (Valle del Cauca)	2.400	2.600	2.483		+
						Chiquinquirá (Boyacá)	455	545	523		-
						Cúcuta, Cenabastos	667	1.000	833		-
						Ibagué, Plaza La 21	1.250	1.500	1.281		+
						Ipiales (Nariño), Ipiales somos todos	833	833	833		-
						Medellín, Central Mayorista de Antioquia	1.500	1.600	1.548		+
						Neiva, Surabastos	1.200	1.400	1.308		-
						Pamplona (Norte de Santander)	500	625	542		+++
						Pereira, Mercasa	1.800	2.000	1.900		-
						San Gil (Santander)	1.120	1.400	1.240		-
						Socorro (Santander)	920	1.120	1.013		-
						Sogamoso (Boyacá)	1.364	1.591	1.438		+
						Sonsón (Antioquia)	800	1.000	900		-
						Tunja, Complejo de Servicios del Sur	909	1.182	1.019		-
						Valledupar, Mercabastos	1.400	1.400	1.400		+
						Villavicencio, CAV	1.000	1.400	1.223		-
Breva						Durazno importado					
Armenia, Mercar	6.400	6.560	6.507		=	Bogotá, D.C., Corabastos	9.444	10.222	9.934		-
Bucaramanga, Centroabastos	2.000	2.000	2.000		=	Bucaramanga, Centroabastos	10.000	10.000	10.000		n.d.
Ibagué, Plaza La 21	4.400	4.800	4.667		+	Medellín, Central Mayorista de Antioquia	9.444	10.000	9.861		n.d.
Medellín, Central Mayorista de Antioquia	3.500	5.500	4.563		+++	Neiva, Surabastos	10.625	11.250	10.891		+
						Valledupar, Mercado Nuevo	9.750	10.000	9.875		=
Ciruela importada						Durazno nacional					
Bogotá, D.C., Corabastos	9.778	10.444	10.043		+	Bogotá, D.C., Corabastos	4.000	4.500	4.238		+
Bucaramanga, Centroabastos	7.273	8.182	7.784		=	Bucaramanga, Centroabastos	2.800	3.000	2.875		=
Cúcuta, Cenabastos	10.000	10.000	10.000		=	Chiquinquirá (Boyacá)	1.818	1.818	1.818		+
Medellín, Central Mayorista de Antioquia	9.375	10.000	9.534		-	Medellín, Central Mayorista de Antioquia	4.000	5.300	4.808		+
Neiva, Surabastos	9.444	10.000	9.847		-	San Gil (Santander)	3.000	3.400	3.222		+
Valledupar, Mercado Nuevo	9.750	10.000	9.875		=	Sogamoso (Boyacá)	1.818	1.909	1.864		n.d.
						Tunja, Complejo de Servicios del Sur	1.773	1.909	1.840		-
Ciruela roja											
Bogotá, D.C., Corabastos	1.600	2.000	1.822		-						
Bucaramanga, Centroabastos	1.600	2.400	1.975		-						
Cúcuta, Cenabastos	2.000	2.500	2.052		-						
Medellín, Central Mayorista de Antioquia	2.500	2.700	2.529		-						
Neiva, Surabastos	2.000	2.200	2.092		-						
Pamplona (Norte de Santander)	2.000	3.000	2.333		+						
San Gil (Santander)	1.800	2.000	1.876		++						
Sogamoso (Boyacá)	1.400	1.600	1.500		-						
Tunja, Complejo de Servicios del Sur	1.200	1.800	1.550		-						
Coco											
Armenia, Mercar	2.667	2.800	2.756		=						
Barranquilla, Barranquillita	3.800	4.200	4.000		=						

Cuadro 3. Mercados mayoristas. Precios de venta de frutas frescas (continuación)
2019 (14 al 20 de diciembre)

Productos y mercados	Pesos por kilogramo				Tendencia	Productos y mercados	Pesos por kilogramo				Tendencia
	Mínimo	Máximo	Medio				Mínimo	Máximo	Medio		
Feijoa						Granadilla (continuación)					
Bogotá, D.C., Corabastos	3.500	4.500	3.993	-		Popayán, Plaza de mercado del barrio Bolívar	3.200	3.333	3.244	+	
San Gil (Santander)	4.000	4.000	4.000	=		Rionegro (Antioquia)	4.615	6.154	5.249	+	
Sogamoso (Boyacá)	1.818	2.182	2.006	-		San Gil (Santander)	4.429	5.000	4.651	+	
Tunja, Complejo de Servicios del Sur	2.182	2.864	2.470	-		Socorro (Santander)	4.286	4.286	4.286	=	
Fresa						Sogamoso (Boyacá)	4.000	4.667	4.333	+	
Armenia, Mercar	5.250	5.600	5.450	=		Tuluá (Valle del Cauca)	4.000	4.333	4.194	+	
Bogotá, D.C., Corabastos	5.000	5.600	5.421	+		Tunja, Complejo de Servicios del Sur	4.000	4.800	4.394	++	
Bucaramanga, Centroabastos	3.500	4.000	3.750	+		Villavicencio, CAV	4.000	5.333	4.708	++	
Cali, Cavasa	4.000	4.000	4.000	=		Yopal (Casanare)	4.267	4.400	4.333	=	
Cali, Santa Helena	4.000	4.000	4.000	=		Guanábana					
Cartago (Valle del Cauca)	3.800	4.000	3.867	-		Armenia, Mercar	2.300	2.400	2.333	=	
Chiquinquirá (Boyacá)	3.333	3.733	3.533	-		Barranquilla, Barranquillita	4.000	4.600	4.367	=	
Cúcuta, Cenabastos	2.500	3.000	2.560	-		Bogotá, D.C., Corabastos	3.700	4.000	3.807	-	
Duitama (Boyacá)	4.000	4.000	4.000	=		Bucaramanga, Centroabastos	2.600	3.000	2.800	-	
Manizales, Centro Galerías	4.400	4.400	4.400	=		Cali, Cavasa	2.600	2.900	2.723	-	
Medellín, Central Mayorista de Antioquia	7.000	7.500	7.240	-		Cartago (Valle del Cauca)	3.000	3.500	3.167	+++	
Medellín, Plaza Minorista "José María Villa"	5.000	7.000	5.667	=		Chiquinquirá (Boyacá)	1.600	1.700	1.683	-	
Montería, Mercado del Sur	4.000	4.000	4.000	=		Cúcuta, Cenabastos	2.500	2.800	2.531	-	
Neiva, Surabastos	3.750	4.750	4.180	-		Duitama (Boyacá)	3.000	3.500	3.167	+	
Pamplona (Norte de Santander)	3.000	3.000	3.000	=		Ipiales (Nariño), Ipiales somos todos	2.720	2.880	2.809	+	
Pasto, El Potrerillo	5.000	5.000	5.000	=		La Unión (Nariño)	3.000	3.000	3.000	=	
Pereira, Mercasa	4.200	4.200	4.200	=		Manizales, Centro Galerías	2.000	2.200	2.100	=	
San Gil (Santander)	4.667	4.933	4.800	+		Medellín, Central Mayorista de Antioquia	2.400	2.700	2.523	-	
Sincelejo, Nuevo Mercado	3.600	4.000	3.800	+		Medellín, Plaza Minorista "José María Villa"	2.500	2.800	2.604	-	
Socorro (Santander)	4.533	4.800	4.667	++		Pamplona (Norte de Santander)	3.500	4.000	3.750	=	
Sogamoso (Boyacá)	4.000	4.400	4.200	+		Pasto, El Potrerillo	3.200	3.500	3.417	+	
Tunja, Complejo de Servicios del Sur	3.467	3.867	3.656	+		Pereira, La 41	3.000	3.000	3.000	=	
Villavicencio, CAV	4.375	5.000	4.668	-		Pereira, Mercasa	2.500	3.000	2.742	+	
Yopal (Casanare)	4.375	4.500	4.438	+		Popayán, Plaza de mercado del barrio Bolívar	2.600	2.800	2.713	+	
Granadilla						San Gil (Santander)	3.000	3.200	3.067	-	
Arauca (Arauca)	4.214	4.714	4.524	+		Santa Bárbara (Antioquia)	800	1.200	1.000	-	
Armenia, Mercar	4.800	5.000	4.933	=		Sogamoso (Boyacá)	3.000	3.500	3.150	+	
Bogotá, D.C., Corabastos	4.000	5.333	4.422	++		Tunja, Complejo de Servicios del Sur	3.400	3.600	3.467	+	
Bucaramanga, Centroabastos	4.857	5.143	5.036	+		Valledupar, Mercabastos	3.300	4.000	3.700	++	
Cali, Cavasa	4.333	4.667	4.500	+		Villavicencio, CAV	3.500	4.000	3.796	-	
Cali, Santa Helena	3.667	4.000	3.944	++		Guayaba agría					
Cartago (Valle del Cauca)	4.333	4.667	4.478	+		Armenia, Mercar	1.600	2.000	1.856	-	
Chiquinquirá (Boyacá)	3.000	3.200	3.033	-		Cartago (Valle del Cauca)	1.500	1.800	1.667	-	
Cúcuta, Cenabastos	3.571	4.286	3.973	++		Manizales, Centro Galerías	2.500	2.500	2.500	-	
Duitama (Boyacá)	4.333	4.667	4.444	++		Montería, Mercado del Sur	1.000	1.400	1.200	++	
Ibagué, Plaza La 21	2.333	4.000	3.125	+++		Pereira, La 41	1.500	2.000	1.863	-	
La Unión (Nariño)	1.333	1.667	1.500	++		Pereira, Mercasa	1.000	1.300	1.138	-	
Medellín, Central Mayorista de Antioquia	3.308	6.200	4.622	+		Sincelejo, Nuevo Mercado	1.400	1.800	1.578	+++	
Neiva, Surabastos	2.867	3.333	3.042	+		Guayaba Atlántico					
Palmira (Valle del Cauca)	4.000	4.533	4.342	++		Barranquilla, Barranquillita	1.800	1.920	1.867	+	
Pamplona (Norte de Santander)	4.286	5.000	4.643	++							
Pasto, El Potrerillo	2.333	3.333	2.889	++							
Pereira, Mercasa	4.333	4.667	4.389	-							

BOLETÍN SEMANAL PRECIOS MAYORISTAS

Cuadro 3. Mercados mayoristas. Precios de venta de frutas frescas (continuación)
2019 (14 al 20 de diciembre)

Productos y mercados	Pesos por kilogramo				Tendencia	Productos y mercados	Pesos por kilogramo				Tendencia
	Mínimo	Máximo	Medio				Mínimo	Máximo	Medio		
Guayaba común						Guayaba pera valluna					
Barranquilla, Barranquillita	2.080	2.240	2.147		+	Medellín, Central Mayorista de Antioquia	1.600	1.900	1.750		-
Cúcuta, Cenabastos	1.500	1.667	1.611		+	Gulupa					
Montería, Mercado del Sur	1.480	2.000	1.683		++	Bogotá, D.C., Corabastos	1.000	1.200	1.108		-
Sincelejo, Nuevo Mercado	1.800	2.200	2.050		-	Ibagué, Plaza La 21	1.120	1.200	1.190		-
Valledupar, Mercabastos	2.200	2.400	2.317		-	Medellín, Central Mayorista de Antioquia	1.000	1.200	1.088		-
Guayaba manzana						Neiva, Surabastos	1.440	1.600	1.520		-
Cartago (Valle del Cauca)	1.500	1.700	1.600		=	Peñol (Antioquia)	700	1.000	888		-
Manizales, Centro Galerías	2.000	2.500	2.225		=	Sonsón (Antioquia)	700	900	775		-
Medellín, Central Mayorista de Antioquia	2.300	2.600	2.469		-	Higo					
Rionegro (Antioquia)	2.600	3.000	2.763		+	Bogotá, D.C., Corabastos	4.000	5.000	4.313		-
Guayaba pera						Medellín, Central Mayorista de Antioquia	2.500	3.000	2.875		=
Arauca (Arauca)	2.045	2.227	2.136		+	Sonsón (Antioquia)	1.000	1.000	1.000		-
Armenia, Mercar	1.500	2.000	1.811		-	Kiwi					
Barranquilla, Barranquillita	2.200	2.500	2.333		+	Bogotá, D.C., Corabastos	11.500	13.000	12.039		+
Barranquilla, Granabastos	2.100	2.300	2.192		-	Bucaramanga, Centroabastos	12.500	13.000	12.863		+
Bogotá, D.C., Corabastos	1.286	1.857	1.582		-	Cali, Cavasa	11.000	11.500	11.292		=
Bucaramanga, Centroabastos	1.600	2.000	1.775		-	Cali, Santa Helena	9.500	10.000	9.917		+
Buenaventura (Valle del Cauca)	2.300	2.400	2.367		+	Chiquinquirá (Boyacá)	12.000	13.000	12.667		+
Cali, Cavasa	1.600	1.700	1.665		-	Cúcuta, Cenabastos	14.000	16.000	14.917		+
Cali, Santa Helena	1.600	1.800	1.683		-	Duitama (Boyacá)	12.000	12.500	12.167		++
Cartagena, Bazurto	2.400	2.800	2.542		-	Ibagué, Plaza La 21	10.000	12.000	10.917		+
Cartago (Valle del Cauca)	1.300	1.500	1.433		-	La Unión (Nariño)	11.000	12.000	11.500		n.d.
Chiquinquirá (Boyacá)	1.400	1.500	1.483		-	Manizales, Centro Galerías	11.000	12.000	11.546		+
Cúcuta, Cenabastos	2.500	2.500	2.500		+	Medellín, Central Mayorista de Antioquia	11.000	12.000	11.531		-
Duitama (Boyacá)	1.591	1.818	1.712		-	Neiva, Surabastos	11.500	12.000	11.833		=
Ibagué, Plaza La 21	1.250	1.500	1.342		-	Pasto, El Potrerillo	8.333	8.900	8.631		-
Ipiales (Nariño), Ipiales somos todos	2.000	2.500	2.192		-	Pereira, La 41	10.000	10.500	10.292		-
La Ceja (Antioquia)	1.400	1.600	1.508		-	Pereira, Mercasa	10.000	11.000	10.542		-
La Unión (Nariño)	1.350	1.750	1.588		-	Popayán, Plaza de mercado del barrio Bolívar	9.500	10.000	9.650		+
Manizales, Centro Galerías	1.600	2.000	1.817		-	San Gil (Santander)	10.000	13.000	11.111		++
Medellín, Central Mayorista de Antioquia	1.500	2.000	1.704		-	Sogamoso (Boyacá)	12.000	13.000	12.500		++
Medellín, Plaza Minorista "José María Villa"	1.500	1.800	1.680		-	Tuluá (Valle del Cauca)	11.000	12.000	11.750		-
Neiva, Surabastos	1.400	1.600	1.478		-	Tunja, Complejo de Servicios del Sur	11.500	13.500	12.444		+
Palmira (Valle del Cauca)	1.600	1.800	1.713		-	Villavicencio, CAV	11.000	12.000	11.563		+
Pamplona (Norte de Santander)	2.045	2.500	2.235		-	Limón común					
Pasto, El Potrerillo	1.800	2.000	1.933		=	Armenia, Mercar	2.700	2.800	2.767		++
Pereira, La 41	1.500	1.700	1.567		-	Bogotá, D.C., Corabastos	1.571	2.000	1.831		-
Pereira, Mercasa	1.500	1.800	1.583		-	Bucaramanga, Centroabastos	2.000	2.400	2.150		+
Popayán, Plaza de mercado del barrio Bolívar	1.700	1.750	1.731		-	Bucaramanga, Mercados del centro	2.200	2.200	2.200		+
Rionegro (Antioquia)	1.900	2.300	2.064		-	Cali, Cavasa	1.667	1.833	1.760		-
San Gil (Santander)	1.600	2.000	1.813		+	Cali, Santa Helena	1.833	2.000	1.917		+
Sogamoso (Boyacá)	1.591	1.727	1.665		-	Cartagena, Bazurto	1.714	2.143	1.869		-
Tuluá (Valle del Cauca)	1.400	1.800	1.600		-	Cartago (Valle del Cauca)	2.000	2.400	2.167		+
Tunja, Complejo de Servicios del Sur	1.250	1.500	1.373		-	Chiquinquirá (Boyacá)	2.143	2.214	2.167		-
Túquerres (Nariño)	1.900	2.200	2.038		+	Cúcuta, Cenabastos	2.200	3.000	2.590		-
Ubaté (Cundinamarca)	1.250	1.500	1.375		-						
Villavicencio, CAV	800	1.200	1.025		+						

Cuadro 3. Mercados mayoristas. Precios de venta de frutas frescas (continuación)
2019 (14 al 20 de diciembre)

Productos y mercados	Pesos por kilogramo				Tendencia	Productos y mercados	Pesos por kilogramo				Tendencia
	Mínimo	Máximo	Medio				Mínimo	Máximo	Medio		
Limón común (continuación)						Limón Tahití (continuación)					
Cúcuta, La Nueva Sexta	2.917	3.333	3.073	-		Cali, Santa Helena	1.200	1.300	1.250	-	
Florencia (Caquetá)	2.000	2.240	2.120	-		Cartagena, Bazurto	1.800	1.800	1.800	-	
Ibagué, Plaza La 21	1.714	1.857	1.750	-		Cartago (Valle del Cauca)	1.200	1.700	1.417	-	
Ipiales (Nariño), Ipiales somos todos	2.000	2.000	2.000	-		Chiquinquirá (Boyacá)	2.286	2.357	2.321	-	
La Unión (Nariño)	1.667	1.833	1.750	-		Cúcuta, Cenabastos	1.364	1.591	1.420	-	
Medellín, Central Mayorista de Antioquia	1.786	2.400	2.085	-		Duitama (Boyacá)	1.818	2.045	1.875	=	
Medellín, Plaza Minorista "José María Villa"	2.100	2.200	2.117	+		Manizales, Centro Galerías	800	1.200	975	+	
Montería, Mercado del Sur	2.000	2.286	2.161	+		Medellín, Central Mayorista de Antioquia	1.700	2.000	1.838	-	
Neiva, Surabastos	1.280	1.600	1.527	-		Medellín, Plaza Minorista "José María Villa"	1.500	1.800	1.654	-	
Pamplona (Norte de Santander)	3.000	4.000	3.500	+++		Neiva, Surabastos	1.600	1.760	1.680	-	
Pasto, El Potrerillo	1.500	1.625	1.600	-		Palmira (Valle del Cauca)	1.200	1.300	1.250	-	
Pereira, La 41	1.500	2.500	1.925	++		Pamplona (Norte de Santander)	1.458	2.083	1.736	+	
Pereira, Mercasa	1.300	2.000	1.623	-		Pasto, El Potrerillo	1.100	1.140	1.113	-	
Rionegro (Antioquia)	2.000	2.400	2.238	-		Pereira, La 41	1.200	1.500	1.333	+	
San Gil (Santander)	1.760	2.000	1.916	+		Pereira, Mercasa	700	1.500	1.150	+++	
Santa Marta (Magdalena)	2.000	2.133	2.067	-		Rionegro (Antioquia)	2.000	2.300	2.192	++	
Sincelejo, Nuevo Mercado	2.000	2.143	2.095	-		San Gil (Santander)	1.280	1.520	1.396	-	
Socorro (Santander)	1.920	2.040	1.990	-		Santa Bárbara (Antioquia)	1.000	1.200	1.050	+	
Tunja, Complejo de Servicios del Sur	2.240	2.400	2.324	+		Socorro (Santander)	1.200	1.200	1.200	-	
Valledupar, Mercabastos	2.643	3.084	2.900	-		Sogamoso (Boyacá)	1.818	2.045	1.932	+	
Valledupar, Mercado Nuevo	2.600	2.800	2.700	+		Tuluá (Valle del Cauca)	1.500	1.600	1.533	n.d.	
Villavicencio, CAV	2.200	2.600	2.425	+		Tunja, Complejo de Servicios del Sur	1.818	2.045	1.913	-	
						Ubaté (Cundinamarca)	1.364	1.591	1.477	-	
						Villavicencio, CAV	1.800	2.400	2.042	-	
Limón común Ciénaga						Lulo					
Barranquilla, Barranquillita	3.063	3.188	3.136	-		Arauca (Arauca)	4.000	4.000	4.000	=	
Limón común valluno						Armenia, Mercar	2.600	2.700	2.633	=	
Buenaventura (Valle del Cauca)	3.000	3.000	3.000	-		Barranquilla, Barranquillita	3.300	3.600	3.433	-	
Palmira (Valle del Cauca)	1.500	2.000	1.760	+++		Barranquilla, Granabastos	3.300	3.500	3.400	=	
Tuluá (Valle del Cauca)	1.333	1.500	1.469	-		Bogotá, D.C., Corabastos	2.600	3.200	2.892	+	
Limón mandarina						Bucaramanga, Centroabastos	2.480	2.600	2.560	+	
Armenia, Mercar	1.700	1.800	1.767	+		Buenaventura (Valle del Cauca)	3.000	3.200	3.067	=	
Armenia, Retiro	1.400	1.500	1.467	+		Cali, Cavasa	2.600	3.000	2.765	+	
Ibagué, Plaza La 21	1.000	1.500	1.192	++		Cali, Santa Helena	2.500	2.600	2.550	-	
La Ceja (Antioquia)	900	1.200	1.008	-		Cartagena, Bazurto	3.500	3.800	3.733	-	
Medellín, Central Mayorista de Antioquia	1.400	1.700	1.496	-		Cartago (Valle del Cauca)	2.600	2.800	2.733	-	
Medellín, Plaza Minorista "José María Villa"	1.300	1.600	1.413	-		Chiquinquirá (Boyacá)	2.391	2.609	2.536	-	
Peñol (Antioquia)	1.000	1.200	1.079	+		Cúcuta, Cenabastos	3.200	3.500	3.450	+	
Pereira, La 41	1.300	1.700	1.558	++		Duitama (Boyacá)	2.609	2.826	2.685	+	
Pereira, Mercasa	1.400	2.000	1.644	-		Florencia (Caquetá)	2.720	2.720	2.720	n.d.	
Santa Bárbara (Antioquia)	600	900	750	-		Ibagué, Plaza La 21	2.400	2.640	2.483	-	
Villavicencio, CAV	1.400	1.680	1.587	-		Ipiales (Nariño), Ipiales somos todos	2.000	2.000	2.000	=	
Yopal (Casanare)	500	500	500	-		La Unión (Nariño)	1.500	1.667	1.583	=	
Limón Tahití						Manizales, Centro Galerías	2.400	2.700	2.525	-	
Armenia, Mercar	1.400	1.700	1.489	-		Medellín, Central Mayorista de Antioquia	2.500	2.700	2.577	-	
Barranquilla, Barranquillita	1.458	1.875	1.674	+		Medellín, Plaza Minorista "José María Villa"	2.800	3.000	2.883	+	
Bogotá, D.C., Corabastos	1.857	2.429	2.160	-		Montería, Mercado del Sur	2.700	3.500	3.125	-	
Bucaramanga, Centroabastos	1.200	1.400	1.250	+		Neiva, Surabastos	2.200	2.600	2.371	-	
Bucaramanga, Mercados del centro	1.200	1.200	1.200	=		Palmira (Valle del Cauca)	2.700	3.000	2.863	-	
Cali, Cavasa	1.300	1.400	1.335	+		Pamplona (Norte de Santander)	2.000	2.000	2.000	-	
						Pasto, El Potrerillo	2.174	2.609	2.367	++	

BOLETÍN SEMANAL PRECIOS MAYORISTAS

Cuadro 3. Mercados mayoristas. Precios de venta de frutas frescas (continuación)
2019 (14 al 20 de diciembre)

Productos y mercados	Pesos por kilogramo				Tendencia	Productos y mercados	Pesos por kilogramo				Tendencia
	Mínimo	Máximo	Medio				Mínimo	Máximo	Medio		
Lulo (continuación)						Mandarina común (continuación)					
Pereira, La 41	2.200	2.700	2.429	-		Santa Bárbara (Antioquia)	300	400	347	-	
Pereira, Mercasa	2.500	2.800	2.600	+		Sincelejo, Nuevo Mercado	1.400	1.400	1.400	=	
Popayán, Plaza de mercado del barrio Bolívar	2.400	2.400	2.400	-		Socorro (Santander)	560	640	597	+++	
San Gil (Santander)	2.400	2.600	2.471	-		Sogamoso (Boyacá)	1.045	1.273	1.142	+	
Santa Marta (Magdalena)	3.400	3.400	3.400	=		Tunja, Complejo de Servicios del Sur	818	864	848	-	
Sincelejo, Nuevo Mercado	3.000	3.000	3.000	-		Túquerres (Nariño)	1.650	2.000	1.794	+	
Socorro (Santander)	2.400	2.480	2.420	-		Valledupar, Mercabastos	1.200	1.400	1.222	-	
Sogamoso (Boyacá)	2.609	2.826	2.674	-		Mandarina Oneco					
Tuluá (Valle del Cauca)	2.500	2.800	2.600	+		Armenia, Mercar	1.000	1.400	1.233	++	
Tunja, Complejo de Servicios del Sur	2.826	3.043	2.924	+		Armenia, Retiro	900	1.000	967	+	
Valledupar, Mercabastos	2.600	3.200	3.007	-		Cali, Cavasa	1.600	1.700	1.665	-	
Valledupar, Mercado Nuevo	2.400	2.800	2.500	-		Cali, Santa Helena	1.400	1.500	1.433	+	
Villavicencio, CAV	2.600	2.800	2.717	-		Cartago (Valle del Cauca)	1.400	1.800	1.567	+	
Yopal (Casanare)	3.750	4.500	4.138	+		Manizales, Centro Galerías	1.200	1.500	1.363	+	
Mandarina Arrayana						Medellín, Central Mayorista de Antioquia	1.900	2.200	2.075	+	
Bogotá, D.C., Corabastos	1.136	1.591	1.261	-		Medellín, Plaza Minorista "José María Villa"	1.400	1.500	1.483	++	
Buenaventura (Valle del Cauca)	2.000	2.200	2.133	=		Pereira, La 41	1.200	1.500	1.425	-	
Cali, Cavasa	1.600	1.700	1.656	+		Pereira, Mercasa	800	1.500	1.183	++	
Cali, Santa Helena	1.250	1.400	1.342	-		Rionegro (Antioquia)	2.000	2.200	2.133	+	
Chiquinquirá (Boyacá)	818	909	894	++		Santa Bárbara (Antioquia)	400	750	571	+	
Duitama (Boyacá)	909	1.136	985	-		Mango común					
Florencia (Cauquetá)	1.040	1.120	1.080	+		Bogotá, D.C., Corabastos	1.000	1.217	1.098	-	
Ibagué, Plaza La 21	800	1.080	927	+		Cali, Santa Helena	1.000	1.400	1.133	-	
La Unión (Nariño)	1.500	1.500	1.500	=		Cartago (Valle del Cauca)	1.500	1.700	1.600	+	
Neiva, Surabastos	1.364	1.591	1.500	+		Ibagué, Plaza La 21	600	800	633	-	
Pasto, El Potrerillo	1.250	1.500	1.375	=		Medellín, Central Mayorista de Antioquia	600	800	711	-	
Popayán, Plaza de mercado del barrio Bolívar	1.400	1.480	1.430	+		Medellín, Plaza Minorista "José María Villa"	1.000	1.200	1.020	-	
San Gil (Santander)	600	800	729	+		Neiva, Surabastos	720	1.000	825	+	
Socorro (Santander)	600	640	620	+		Pereira, Mercasa	1.000	1.200	1.142	+	
Sogamoso (Boyacá)	909	1.136	1.034	-		Santa Bárbara (Antioquia)	400	600	513	-	
Tuluá (Valle del Cauca)	1.400	1.500	1.450	+		Tunja, Complejo de Servicios del Sur	1.000	1.091	1.057	-	
Tunja, Complejo de Servicios del Sur	818	909	875	-		Mango de azúcar					
Ubaté (Cundinamarca)	1.000	1.000	1.000	-		Barranquilla, Barranquillita	3.400	3.600	3.480	=	
Villavicencio, CAV	480	720	618	-		Bogotá, D.C., Corabastos	3.000	3.200	3.133	-	
Mandarina común						Bucaramanga, Centroabastos	2.800	2.800	2.800	++	
Arauca (Arauca)	1.591	2.045	1.818	-		La Unión (Nariño)	1.400	1.600	1.533	+	
Barranquilla, Barranquillita	1.250	1.458	1.347	=		Tunja, Complejo de Servicios del Sur	1.273	1.318	1.303	-	
Bucaramanga, Centroabastos	870	1.087	962	-		Mango manzano					
Bucaramanga, Mercados del centro	880	920	907	-		Armenia, Mercar	800	800	800	=	
Cartagena, Bazurto	1.364	1.591	1.449	+		Buenaventura (Valle del Cauca)	1.400	1.500	1.483	-	
Cúcuta, Cenabastos	800	1.000	832	-		Florencia (Cauquetá)	920	920	920	=	
Cúcuta, La Nueva Sexta	720	800	793	-		Pereira, La 41	1.000	1.200	1.050	-	
Ipiales (Nariño), Ipiales somos todos	1.400	1.600	1.490	-		Pereira, Mercasa	1.000	1.200	1.058	-	
Montería, Mercado del Sur	1.120	1.320	1.215	-		Sogamoso (Boyacá)	1.045	1.364	1.153	-	
Pamplona (Norte de Santander)	1.000	1.400	1.167	+		Tunja, Complejo de Servicios del Sur	1.091	1.318	1.188	-	
San Gil (Santander)	600	800	684	+							

Cuadro 3. Mercados mayoristas. Precios de venta de frutas frescas (continuación)
2019 (14 al 20 de diciembre)

Productos y mercados	Pesos por kilogramo				Tendencia	Productos y mercados	Pesos por kilogramo				Tendencia
	Mínimo	Máximo	Medio				Mínimo	Máximo	Medio		
Mango reina						Manzana nacional					
Armenia, Mercar	700	800	767	=		Bogotá, D.C., Corabastos	2.500	3.000	2.573	-	
Chiquinquirá (Boyacá)	909	1.136	1.015	-		Medellín, Central Mayorista de Antioquia	3.500	3.800	3.542	-	
Mango Tommy						Sogamoso (Boyacá)	2.045	2.273	2.159	-	
Armenia, Mercar	800	900	833	=		Tunja, Complejo de Servicios del Sur	2.000	2.182	2.074	+	
Barranquilla, Barranquillita	2.000	2.240	2.147	-	Manzana roja importada						
Bogotá, D.C., Corabastos	1.136	1.591	1.408	-		Arauca (Arauca)	5.400	5.500	5.467	=	
Bucaramanga, Centroabastos	1.000	1.400	1.155	-		Armenia, Mercar	5.263	5.526	5.404	=	
Bucaramanga, Mercados del centro	1.200	1.200	1.200	-		Barranquilla, Barranquillita	5.158	5.263	5.228	+	
Cali, Cavasa	1.200	1.400	1.258	-		Bogotá, D.C., Corabastos	5.526	5.789	5.703	-	
Cali, Santa Helena	1.000	1.400	1.267	-		Bucaramanga, Centroabastos	4.900	5.250	5.044	+	
Cartago (Valle del Cauca)	1.167	1.333	1.250	-		Buenaventura (Valle del Cauca)	5.789	6.053	5.877	=	
Chiquinquirá (Boyacá)	1.000	1.136	1.114	-		Cali, Cavasa	5.000	5.263	5.110	=	
Cúcuta, Cenabastos	1.000	1.520	1.265	-		Cali, Santa Helena	5.000	5.263	5.219	=	
Duitama (Boyacá)	1.136	1.364	1.288	-		Cartagena, Bazurto	5.000	5.895	5.216	-	
Ibagué, Plaza La 21	720	1.000	840	-		Cartago (Valle del Cauca)	4.737	4.895	4.816	+	
Ipiales (Nariño), Ipiales somos todos	1.200	1.280	1.213	-		Chiquinquirá (Boyacá)	6.053	6.842	6.404	=	
La Ceja (Antioquia)	1.000	1.000	1.000	-		Cúcuta, Cenabastos	5.500	6.000	5.729	+	
La Unión (Nariño)	1.800	2.000	1.900	-		Duitama (Boyacá)	5.684	5.789	5.754	-	
Manizales, Centro Galerías	1.500	2.000	1.767	-		Florencia (Caquetá)	6.053	6.053	6.053	+	
Medellín, Central Mayorista de Antioquia	900	1.200	1.033	-		Ibagué, Plaza La 21	5.263	5.263	5.263	=	
Medellín, Plaza Minorista "José María Villa"	900	1.300	1.133	-		Ipiales (Nariño), Ipiales somos todos	5.000	5.158	5.132	-	
Neiva, Surabastos	800	1.200	967	-		La Unión (Nariño)	5.263	5.263	5.263	=	
Palmira (Valle del Cauca)	1.400	1.400	1.400	-		Manizales, Centro Galerías	5.263	5.789	5.493	-	
Pasto, El Potrerillo	1.400	1.600	1.500	=		Medellín, Central Mayorista de Antioquia	5.000	5.526	5.323	+	
Pereira, La 41	1.100	1.300	1.250	-		Montería, Mercado del Sur	4.737	5.526	5.127	-	
Pereira, Mercasa	1.200	1.400	1.250	-		Neiva, Surabastos	5.737	5.789	5.776	+	
Popayán, Plaza de mercado del barrio Bolívar	1.000	1.280	1.112	+		Palmira (Valle del Cauca)	5.000	5.263	5.132	=	
Rionegro (Antioquia)	1.500	2.000	1.727	-		Pamplona (Norte de Santander)	5.750	6.000	5.875	=	
San Gil (Santander)	1.360	1.480	1.427	-		Pasto, El Potrerillo	5.263	5.526	5.439	+	
Socorro (Santander)	1.120	1.360	1.247	-		Pereira, La 41	5.000	5.526	5.307	+	
Sogamoso (Boyacá)	1.364	1.591	1.403	-		Pereira, Mercasa	5.263	5.263	5.263	=	
Tuluá (Valle del Cauca)	857	1.000	933	-		Popayán, Plaza de mercado del barrio Bolívar	5.000	5.263	5.151	+	
Tunja, Complejo de Servicios del Sur	1.091	1.273	1.167	-		Rionegro (Antioquia)	5.526	5.526	5.526	-	
Túquerres (Nariño)	1.200	1.280	1.210	-		San Gil (Santander)	5.750	6.000	5.833	+	
Ubaté (Cundinamarca)	1.250	1.250	1.250	-		Sincelejo, Nuevo Mercado	5.250	5.250	5.250	=	
Villavicencio, CAV	1.120	1.400	1.203	-		Sogamoso (Boyacá)	5.737	5.789	5.776	+	
Yopal (Casanare)	1.520	1.600	1.560	-		Tuluá (Valle del Cauca)	5.895	6.053	5.974	=	
Mango Yulima						Tunja, Complejo de Servicios del Sur	5.263	5.526	5.351	-	
Armenia, Mercar	800	900	833	=		Túquerres (Nariño)	5.000	5.263	5.066	n.d.	
Duitama (Boyacá)	1.364	1.364	1.364	-		Valledupar, Mercado Nuevo	5.158	5.789	5.386	-	
Medellín, Plaza Minorista "José María Villa"	1.300	1.400	1.381	-		Villavicencio, CAV	5.263	5.789	5.548	+	
Pereira, La 41	1.000	1.200	1.083	-		Yopal (Casanare)	6.842	6.842	6.842	=	
Pereira, Mercasa	900	1.000	983	-	Manzana royal gala importada						
Sogamoso (Boyacá)	1.136	1.364	1.210	-		Arauca (Arauca)	7.133	7.333	7.267	=	
						Armenia, Mercar	5.789	6.053	5.877	+	

BOLETÍN SEMANAL PRECIOS MAYORISTAS

Cuadro 3. Mercados mayoristas. Precios de venta de frutas frescas (continuación)
2019 (14 al 20 de diciembre)

Productos y mercados	Pesos por kilogramo				Tendencia	Productos y mercados	Pesos por kilogramo				Tendencia
	Mínimo	Máximo	Medio				Mínimo	Máximo	Medio		
Manzana royal gala importada (continuación)						Manzana verde importada (continuación)					
Bogotá, D.C., Corabastos	5.526	5.789	5.703	-		Ibagué, Plaza La 21	6.053	6.316	6.184	-	
Bucaramanga, Centroabastos	5.250	5.250	5.250	=		Ipiales (Nariño), Ipiales somos todos	5.789	6.053	5.956	+	
Cali, Cavasa	5.526	5.789	5.658	=		La Ceja (Antioquia)	5.789	6.053	5.921	+	
Cali, Santa Helena	5.263	5.789	5.395	-		La Unión (Nariño)	5.789	6.053	5.921	=	
Cartago (Valle del Cauca)	5.684	5.789	5.737	+		Manizales, Centro Galerías	5.789	6.316	5.987	-	
Chiquinquirá (Boyacá)	5.789	6.053	6.009	+		Medellín, Central Mayorista de Antioquia	6.053	6.316	6.173	+	
Cúcuta, Cenabastos	5.500	6.250	5.813	+		Montería, Mercado del Sur	5.789	6.421	6.140	-	
Duitama (Boyacá)	5.789	5.789	5.789	-		Neiva, Surabastos	5.895	6.842	6.518	-	
Florencia (Cauquetá)	5.947	5.947	5.947	+		Palmira (Valle del Cauca)	6.053	6.316	6.184	-	
Ibagué, Plaza La 21	5.632	6.053	5.895	+		Pamplona (Norte de Santander)	6.750	6.900	6.825	=	
Ipiales (Nariño), Ipiales somos todos	5.000	5.158	5.132	+		Pasto, El Potrerillo	6.053	6.316	6.257	+	
La Ceja (Antioquia)	5.263	5.263	5.263	=		Pereira, La 41	5.526	6.316	5.965	+	
Manizales, Centro Galerías	5.526	6.053	5.743	+		Pereira, Mercasa	5.789	6.316	6.140	+	
Medellín, Central Mayorista de Antioquia	5.263	5.789	5.552	+		Popayán, Plaza de mercado del barrio Bolívar	6.053	6.316	6.257	-	
Montería, Mercado del Sur	5.105	5.895	5.535	+		Rionegro (Antioquia)	6.316	6.316	6.316	=	
Neiva, Surabastos	5.789	6.316	5.965	+		San Gil (Santander)	6.250	6.500	6.333	+	
Palmira (Valle del Cauca)	5.263	5.789	5.559	+		Sincelejo, Nuevo Mercado	6.000	6.000	6.000	=	
Pamplona (Norte de Santander)	5.750	5.750	5.750	=		Socorro (Santander)	6.250	6.500	6.375	=	
Pasto, El Potrerillo	5.526	5.789	5.696	-		Sogamoso (Boyacá)	6.316	6.842	6.480	+	
Pereira, La 41	5.526	6.053	5.702	+		Tuluá (Valle del Cauca)	6.316	6.632	6.526	-	
Pereira, Mercasa	5.263	5.789	5.522	+		Tunja, Complejo de Servicios del Sur	5.789	6.053	5.965	-	
Popayán, Plaza de mercado del barrio Bolívar	5.526	5.789	5.658	+		Túquerres (Nariño)	5.526	6.053	5.816	-	
Rionegro (Antioquia)	5.263	6.053	5.625	-		Ubaté (Cundinamarca)	5.750	6.250	6.000	++	
San Gil (Santander)	6.000	6.250	6.083	+		Valledupar, Mercado Nuevo	5.789	6.316	6.053	=	
Socorro (Santander)	5.750	6.000	5.875	=		Villavicencio, CAV	6.053	6.579	6.294	+	
Sogamoso (Boyacá)	5.737	6.053	5.849	+		Yopal (Casanare)	7.105	7.105	7.105	-	
Tuluá (Valle del Cauca)	5.789	5.789	5.789	=							
Tunja, Complejo de Servicios del Sur	5.263	5.789	5.585	+		Maracuyá					
Túquerres (Nariño)	4.842	5.263	5.092	-		Arauca (Arauca)	2.000	2.500	2.250	-	
Ubaté (Cundinamarca)	5.500	6.000	5.750	++		Armenia, Mercar	1.800	2.200	2.089	-	
Valledupar, Mercado Nuevo	5.000	5.500	5.250	=		Bogotá, D.C., Corabastos	1.500	2.000	1.783	-	
Villavicencio, CAV	5.789	5.789	5.789	=		Bucaramanga, Centroabastos	1.733	2.000	1.833	-	
						Buenaventura (Valle del Cauca)	2.600	2.800	2.750	-	
Manzana verde importada						Cali, Cavasa	1.400	1.600	1.494	-	
Arauca (Arauca)	8.333	8.667	8.444	=		Cali, Santa Helena	1.700	2.200	1.917	-	
Armenia, Mercar	6.316	6.579	6.404	+		Cartago (Valle del Cauca)	1.500	2.000	1.733	-	
Barranquilla, Barranquillita	6.211	6.316	6.263	=		Chiquinquirá (Boyacá)	1.800	2.000	1.900	-	
Bogotá, D.C., Corabastos	6.053	6.579	6.316	+		Cúcuta, Cenabastos	2.500	2.500	2.500	-	
Bucaramanga, Centroabastos	5.750	6.000	5.913	-		Duitama (Boyacá)	1.800	2.000	1.950	-	
Buenaventura (Valle del Cauca)	6.579	6.842	6.667	+		Ibagué, Plaza La 21	1.200	1.360	1.240	-	
Cali, Cavasa	6.316	6.579	6.453	+		La Ceja (Antioquia)	1.700	2.000	1.858	-	
Cali, Santa Helena	5.789	6.053	5.982	-		Manizales, Centro Galerías	1.400	1.500	1.475	-	
Cartagena, Bazurto	5.526	6.316	5.775	-		Medellín, Plaza Minorista "José María Villa"	1.600	1.800	1.760	-	
Cartago (Valle del Cauca)	5.368	5.684	5.526	+		Montería, Mercado del Sur	1.067	1.267	1.164	-	
Chiquinquirá (Boyacá)	6.579	6.842	6.711	-		Palmira (Valle del Cauca)	1.400	2.000	1.675	-	
Cúcuta, Cenabastos	6.000	6.500	6.229	+		Pamplona (Norte de Santander)	2.000	3.000	2.583	-	
Duitama (Boyacá)	6.316	6.579	6.404	+		Pasto, El Potrerillo	1.333	1.600	1.467	-	
Florencia (Cauquetá)	6.842	6.842	6.842	+		Pereira, La 41	1.800	2.200	2.033	-	

Cuadro 3. Mercados mayoristas. Precios de venta de frutas frescas (continuación)
2019 (14 al 20 de diciembre)

Productos y mercados	Pesos por kilogramo				Tendencia	Productos y mercados	Pesos por kilogramo				Tendencia
	Mínimo	Máximo	Medio				Mínimo	Máximo	Medio		
Maracuyá (continuación)						Melón Cantalup (continuación)					
Pereira, Mercasa	1.800	2.200	1.913	-		Pamplona (Norte de Santander)	2.000	2.500	2.250	=	
Popayán, Plaza de mercado del barrio Bolívar	1.300	1.400	1.350	-		Pasto, El Potrerillo	2.500	3.400	2.883	+	
Rionegro (Antioquia)	1.900	2.300	2.175	-		Pereira, Mercasa	2.500	3.000	2.863	+	
San Gil (Santander)	1.667	2.000	1.748	-		San Gil (Santander)	1.600	1.680	1.653	-	
Socorro (Santander)	2.000	2.000	2.000	-		Santa Marta (Magdalena)	2.000	2.000	2.000	=	
Sogamoso (Boyacá)	1.800	2.000	1.900	-		Sogamoso (Boyacá)	2.200	2.500	2.288	+	
Sonsón (Antioquia)	1.500	1.600	1.550	-		Tunja, Complejo de Servicios del Sur	1.500	1.682	1.602	++	
Tuluá (Valle del Cauca)	1.300	1.400	1.350	-		Ubaté (Cundinamarca)	4.000	4.500	4.250	++	
Tunja, Complejo de Servicios del Sur	1.600	1.900	1.750	-		Valledupar, Mercado Nuevo	1.200	1.400	1.292	-	
Túquerres (Nariño)	1.733	1.867	1.792	+		Villavicencio, CAV	2.200	3.500	2.896	+	
Ubaté (Cundinamarca)	1.800	2.000	1.900	-		Mora de Castilla					
Villavicencio, CAV	1.200	1.300	1.271	-		Arauca (Arauca)	3.000	3.400	3.200	+	
Yopal (Casanare)	1.600	1.600	1.600	-		Armenia, Mercar	4.200	4.400	4.344	+	
Maracuyá antioqueño						Barranquilla, Barranquillita	2.640	3.600	3.197	-	
Medellín, Central Mayorista de Antioquia	1.600	1.700	1.650	-		Barranquilla, Granabastos	2.640	3.680	3.148	+	
Montería, Mercado del Sur	1.200	1.500	1.342	+		Bogotá, D.C., Corabastos	3.385	3.846	3.600	++	
Sincelejo, Nuevo Mercado	1.800	2.000	1.833	+		Bucaramanga, Centroabastos	2.000	2.600	2.320	+	
Maracuyá huilense						Buenaventura (Valle del Cauca)	4.200	4.500	4.400	+	
Florencia (Caquetá)	1.600	1.600	1.600	-		Cali, Cavasa	3.200	3.600	3.400	+	
Neiva, Surabastos	1.200	1.440	1.290	-		Cali, Santa Helena	3.200	3.600	3.467	+	
Maracuyá santandereano						Cartagena, Bazurto	2.560	2.880	2.687	+	
Barranquilla, Barranquillita	2.133	2.200	2.163	-		Cartago (Valle del Cauca)	3.600	4.400	4.000	+	
Santa Marta (Magdalena)	2.333	2.933	2.553	-		Chiquinquirá (Boyacá)	2.500	2.800	2.567	+	
Valledupar, Mercabastos	2.000	2.333	2.157	-		Cúcuta, Cenabastos	2.333	2.500	2.455	+	
Maracuyá valluno						Duitama (Boyacá)	2.000	2.200	2.067	+	
Barranquilla, Barranquillita	2.500	3.000	2.822	-		Ibagué, Plaza La 21	2.600	3.400	3.100	+	
Barranquilla, Granabastos	2.000	2.300	2.125	-		Ipiques (Nariño), Ipiques somos todos	2.000	2.500	2.208	+	
Cartagena, Bazurto	2.500	2.800	2.611	-		La Unión (Nariño)	2.000	2.400	2.200	+	
Melón Cantalup						Manizales, Centro Galerías	5.000	5.500	5.417	+	
Arauca (Arauca)	2.800	3.100	2.983	++		Medellín, Central Mayorista de Antioquia	2.800	4.900	3.640	-	
Armenia, Mercar	2.200	2.300	2.267	=		Montería, Mercado del Sur	3.000	4.000	3.514	++	
Barranquilla, Barranquillita	1.500	1.700	1.622	-		Neiva, Surabastos	2.240	2.880	2.640	+	
Bogotá, D.C., Corabastos	1.500	2.300	1.789	-		Palmira (Valle del Cauca)	3.600	4.000	3.830	-	
Bucaramanga, Centroabastos	1.800	2.000	1.900	=		Pamplona (Norte de Santander)	1.200	1.440	1.320	-	
Cali, Cavasa	2.200	2.400	2.248	+		Pasto, El Potrerillo	2.500	3.000	2.688	=	
Cali, Santa Helena	2.000	2.200	2.133	+		Pereira, La 41	3.600	4.000	3.850	+	
Cartago (Valle del Cauca)	1.800	2.600	2.117	++		Pereira, Mercasa	3.400	3.600	3.500	++	
Chiquinquirá (Boyacá)	1.591	1.818	1.742	+++		Popayán, Plaza de mercado del barrio Bolívar	3.040	3.840	3.453	+++	
Cúcuta, Cenabastos	1.500	2.000	1.695	++		San Gil (Santander)	2.200	2.400	2.378	+	
Duitama (Boyacá)	1.818	2.136	1.924	+		Santa Marta (Magdalena)	2.400	2.800	2.624	-	
Ibagué, Plaza La 21	1.000	1.500	1.304	-		Sincelejo, Nuevo Mercado	3.600	4.000	3.933	-	
Manizales, Centro Galerías	2.300	2.500	2.450	=		Socorro (Santander)	2.400	2.600	2.492	+	
Medellín, Central Mayorista de Antioquia	2.800	3.300	2.956	+		Sogamoso (Boyacá)	2.200	2.600	2.400	+	
Neiva, Surabastos	1.500	2.200	1.763	-		Tuluá (Valle del Cauca)	3.600	3.600	3.600	+	
Palmira (Valle del Cauca)	1.800	2.500	2.133	++		Tunja, Complejo de Servicios del Sur	2.500	2.700	2.567	++	
						Ubaté (Cundinamarca)	2.750	3.125	2.938	-	
						Valledupar, Mercabastos	3.000	3.200	3.033	-	
						Villavicencio, CAV	4.000	4.000	4.000	+	
						Yopal (Casanare)	3.500	3.625	3.563	+	

BOLETÍN SEMANAL PRECIOS MAYORISTAS

Cuadro 3. Mercados mayoristas. Precios de venta de frutas frescas (continuación)
2019 (14 al 20 de diciembre)

Productos y mercados	Pesos por kilogramo				Tendencia	Productos y mercados	Pesos por kilogramo				Tendencia
	Mínimo	Máximo	Medio				Mínimo	Máximo	Medio		
Naranja común						Naranja Valencia (continuación)					
Arauca (Arauca)	957	1.087	1.029	=		Rionegro (Antioquia)	1.100	1.300	1.233	-	
Barranquilla, Barranquillita	500	520	513	-		Santa Marta (Magdalena)	880	880	880	=	
Cartagena, Bazurto	560	640	600	-		Sincelejo, Nuevo Mercado	800	900	842	+	
Chiquinquirá (Boyacá)	433	600	522	+++		Sogamoso (Boyacá)	1.300	1.400	1.358	+	
Cúcuta, Cenabastos	433	667	557	-		Tunja, Complejo de Servicios del Sur	700	800	765	-	
Cúcuta, La Nueva Sexta	500	600	539	-		Túquerres (Nariño)	950	1.050	992	+	
Montería, Mercado del Sur	400	400	400	=		Valledupar, Mercabastos	773	909	793	+	
Neiva, Surabastos	320	400	376	-		Valledupar, Mercado Nuevo	880	880	880	+	
Pamplona (Norte de Santander)	400	400	400	-		Villavicencio, CAV	500	700	633	+	
San Gil (Santander)	400	480	431	+		Yopal (Casanare)	720	760	740	-	
Santa Bárbara (Antioquia)	333	600	494	-		Papaya hawaiana					
Santa Marta (Magdalena)	600	640	624	+		Medellín, Central Mayorista de Antioquia	1.607	1.607	1.607	-	
Socorro (Santander)	400	480	433	+		Papaya Maradol					
Sonsón (Antioquia)	400	400	400	=		Arauca (Arauca)	1.700	2.000	1.900	=	
Tunja, Complejo de Servicios del Sur	567	600	585	-		Armenia, Mercar	900	1.000	933	=	
Valledupar, Mercado Nuevo	480	560	502	+		Bogotá, D.C., Corabastos	1.111	1.667	1.412	-	
Naranja Sweet						Bucaramanga, Centroabastos	1.100	1.200	1.150	+	
Armenia, Mercar	760	900	840	++		Buenaventura (Valle del Cauca)	1.800	2.000	1.883	+	
Armenia, Retiro	720	800	756	+++		Cali, Cavasa	1.000	1.200	1.108	+	
Bogotá, D.C., Corabastos	1.000	1.150	1.092	-		Cali, Santa Helena	900	1.000	942	+	
Cali, Cavasa	840	1.000	913	+++		Cartago (Valle del Cauca)	800	1.300	1.083	+	
Cali, Santa Helena	760	960	847	+		Chiquinquirá (Boyacá)	1.111	1.222	1.148	-	
Cartago (Valle del Cauca)	840	900	870	++		Cúcuta, Cenabastos	1.100	1.300	1.217	+	
Ibagué, Plaza La 21	900	1.000	983	=		Duitama (Boyacá)	1.111	1.111	1.111	-	
Neiva, Surabastos	750	1.000	855	+		Ibagué, Plaza La 21	1.000	1.200	1.025	-	
Pasto, El Potrerillo	800	900	850	=		Ipiales (Nariño), Ipiales somos todos	1.600	1.800	1.731	+	
Pereira, La 41	1.000	1.000	1.000	++		La Ceja (Antioquia)	1.500	1.500	1.500	=	
Pereira, Mercasa	700	1.100	825	+		La Unión (Nariño)	1.000	1.500	1.250	-	
Popayán, Plaza de mercado del barrio Bolívar	720	800	768	+		Manizales, Centro Galerías	1.100	1.200	1.150	-	
Tuluá (Valle del Cauca)	800	900	850	=		Medellín, Central Mayorista de Antioquia	1.700	2.000	1.852	+	
Naranja Valencia						Medellín, Plaza Minorista "José María Villa"	800	1.000	904	-	
Barranquilla, Barranquillita	1.040	1.080	1.060	=		Neiva, Surabastos	1.200	1.400	1.250	+	
Bogotá, D.C., Corabastos	1.000	1.150	1.092	-		Palmira (Valle del Cauca)	1.000	1.200	1.075	+	
Bucaramanga, Centroabastos	480	520	495	+		Pamplona (Norte de Santander)	1.000	2.000	1.650	-	
Bucaramanga, Mercados del centro	480	520	507	=		Pasto, El Potrerillo	1.300	1.400	1.350	+	
Buenaventura (Valle del Cauca)	1.280	1.280	1.280	=		Pereira, La 41	1.200	1.400	1.300	+	
Cartago (Valle del Cauca)	700	800	730	+		Pereira, Mercasa	800	1.300	1.088	-	
Duitama (Boyacá)	1.300	1.400	1.340	+		Popayán, Plaza de mercado del barrio Bolívar	1.000	1.000	1.000	=	
Florencia (Cauquetá)	640	640	640	-		Rionegro (Antioquia)	1.800	2.100	1.946	+	
Ipiales (Nariño), Ipiales somos todos	950	1.000	972	-		San Gil (Santander)	1.000	1.250	1.117	+++	
La Ceja (Antioquia)	1.000	1.200	1.096	+		Socorro (Santander)	1.000	1.000	1.000	+	
Manizales, Centro Galerías	600	700	633	=		Sogamoso (Boyacá)	1.333	1.389	1.375	+	
Medellín, Central Mayorista de Antioquia	1.000	1.100	1.025	=		Tuluá (Valle del Cauca)	800	1.000	863	-	
Medellín, Plaza Minorista "José María Villa"	900	1.000	983	+		Tunja, Complejo de Servicios del Sur	1.222	1.556	1.347	-	
Montería, Mercado del Sur	600	720	667	+		Ubaté (Cundinamarca)	1.222	1.389	1.306	-	
Pasto, El Potrerillo	800	900	850	=		Valledupar, Mercado Nuevo	700	900	817	+++	
Pereira, Mercasa	700	900	775	+		Villavicencio, CAV	850	1.000	906	+	

Cuadro 3. Mercados mayoristas. Precios de venta de frutas frescas (continuación)
2019 (14 al 20 de diciembre)

Productos y mercados	Pesos por kilogramo				Tendencia	Productos y mercados	Pesos por kilogramo				Tendencia
	Mínimo	Máximo	Medio				Mínimo	Máximo	Medio		
Papaya melona						Patilla baby (continuación)					
Bucaramanga, Centroabastos	1.200	1.400	1.325		+	Cali, Cavasa	1.200	1.300	1.250		-
Medellín, Central Mayorista de Antioquia	1.000	1.100	1.050		+	Medellín, Central Mayorista de Antioquia	1.700	2.000	1.788		+
Papaya redonda						Pera importada					
Bucaramanga, Centroabastos	1.200	1.250	1.225		+	Armenia, Mercar	5.500	5.750	5.667		+
Medellín, Central Mayorista de Antioquia	1.000	1.100	1.050		+	Bogotá, D.C., Corabastos	5.500	6.000	5.817		-
Papaya tainung						Bucaramanga, Centroabastos	5.500	6.000	5.750		=
Barranquilla, Barranquillita	1.000	1.000	1.000		=	Buenaventura (Valle del Cauca)	6.053	6.211	6.105		=
Bogotá, D.C., Corabastos	1.800	2.300	2.071		-	Cali, Cavasa	5.789	6.053	5.943		=
Cartagena, Bazurto	1.000	1.200	1.083		-	Cali, Santa Helena	5.000	5.526	5.263		+
Florencia (Caquetá)	1.200	1.200	1.200		-	Cartagena, Bazurto	5.789	6.842	5.906		-
Medellín, Central Mayorista de Antioquia	1.000	1.100	1.050		+	Cartago (Valle del Cauca)	4.737	5.263	4.961		-
Medellín, Plaza Minorista "José María Villa"	900	1.000	917		+	Chiquinquirá (Boyacá)	6.579	6.842	6.711		-
Montería, Mercado del Sur	520	640	570		+	Cúcuta, Cenabastos	5.750	6.500	6.125		-
Santa Marta (Magdalena)	900	1.000	950		+	Duitama (Boyacá)	5.789	6.316	6.053		+
Sincelejo, Nuevo Mercado	667	733	700		=	Florencia (Caquetá)	6.368	6.368	6.368		+
Valledupar, Mercado Nuevo	700	900	800		+++	Ibagué, Plaza La 21	5.526	6.211	5.904		-
Villavicencio, CAV	1.000	1.250	1.114		+	La Unión (Nariño)	5.263	5.789	5.592		+
Patilla						Manizales, Centro Galerías	5.500	5.750	5.688		=
Armenia, Mercar	800	900	856		-	Medellín, Central Mayorista de Antioquia	5.263	6.053	5.757		-
Barranquilla, Barranquillita	900	950	917		+	Montería, Mercado del Sur	5.263	5.895	5.518		-
Bogotá, D.C., Corabastos	900	1.000	917		-	Neiva, Surabastos	6.556	6.667	6.630		=
Bucaramanga, Centroabastos	850	900	875		-	Palmira (Valle del Cauca)	5.789	6.053	5.921		=
Cali, Cavasa	1.000	1.100	1.067		-	Pamplona (Norte de Santander)	6.000	6.000	6.000		-
Cali, Santa Helena	900	900	900		=	Pasto, El Potrerillo	5.789	5.789	5.789		=
Cartagena, Bazurto	700	800	775		+	Pereira, La 41	5.250	5.250	5.250		+
Cartago (Valle del Cauca)	700	1.000	917		-	Pereira, Mercasa	5.000	5.750	5.521		+
Cúcuta, Cenabastos	800	900	883		-	Popayán, Plaza de mercado del barrio Bolívar	5.895	6.053	5.961		-
Ibagué, Plaza La 21	700	800	717		-	Rionegro (Antioquia)	6.316	6.579	6.338		-
Medellín, Central Mayorista de Antioquia	700	800	750		=	San Gil (Santander)	5.750	6.000	5.833		+
Medellín, Plaza Minorista "José María Villa"	700	800	750		=	Sincelejo, Nuevo Mercado	6.000	6.000	6.000		=
Montería, Mercado del Sur	800	850	813		=	Sogamoso (Boyacá)	6.316	6.421	6.342		+
Palmira (Valle del Cauca)	1.100	1.200	1.133		=	Tuluá (Valle del Cauca)	6.316	6.316	6.316		-
Pasto, El Potrerillo	1.200	1.200	1.200		=	Tunja, Complejo de Servicios del Sur	6.053	6.579	6.404		+
Pereira, La 41	900	1.200	1.025		=	Valledupar, Mercado Nuevo	5.600	6.000	5.800		=
Popayán, Plaza de mercado del barrio Bolívar	1.100	1.200	1.125		=	Villavicencio, CAV	5.500	6.250	5.938		-
Rionegro (Antioquia)	1.000	1.100	1.033		+	Yopal (Casanare)	5.750	5.750	5.750		=
San Gil (Santander)	800	900	833		-	Piña gold					
Santa Marta (Magdalena)	1.200	1.400	1.300		=	Armenia, Mercar	1.500	1.600	1.567		=
Sincelejo, Nuevo Mercado	800	800	800		=	Bogotá, D.C., Corabastos	2.091	2.364	2.199		-
Socorro (Santander)	800	1.000	900		-	Bucaramanga, Centroabastos	2.000	2.000	2.000		+
Tuluá (Valle del Cauca)	1.000	1.300	1.075		+	Buenaventura (Valle del Cauca)	2.000	2.200	2.100		+
Tunja, Complejo de Servicios del Sur	1.400	1.500	1.450		-	Cali, Cavasa	1.700	1.800	1.779		+
Valledupar, Mercado Nuevo	650	750	700		-	Cali, Santa Helena	1.600	1.700	1.617		+
Villavicencio, CAV	600	900	736		-	Cartago (Valle del Cauca)	1.700	2.000	1.783		-
Patilla baby						Chiquinquirá (Boyacá)	2.545	2.909	2.727		+
Bogotá, D.C., Corabastos	1.400	1.500	1.467		-	Cúcuta, Cenabastos	2.000	2.800	2.290		+
Bucaramanga, Centroabastos	2.375	2.500	2.469		-	Duitama (Boyacá)	1.900	2.000	1.975		+
						Ibagué, Plaza La 21	1.700	1.800	1.750		-
						La Unión (Nariño)	1.500	2.000	1.750		=

BOLETÍN SEMANAL PRECIOS MAYORISTAS

Cuadro 3. Mercados mayoristas. Precios de venta de frutas frescas (continuación)
2019 (14 al 20 de diciembre)

Productos y mercados	Pesos por kilogramo				Tendencia	Productos y mercados	Pesos por kilogramo				Tendencia
	Mínimo	Máximo	Medio				Mínimo	Máximo	Medio		
Piña gold (continuación)						Tangelo					
Manizales, Centro Galerías	1.500	2.000	1.675	-		Bogotá, D.C., Corabastos	1.600	2.000	1.792	-	
Medellín, Central Mayorista de Antioquia	1.800	2.000	1.844	-		Bucaramanga, Centroabastos	1.400	1.800	1.500	+++	
Medellín, Plaza Minorista "José María Villa"	1.400	1.800	1.631	+		Cartago (Valle del Cauca)	1.200	1.500	1.333	-	
Montería, Mercado del Sur	1.700	2.000	1.825	+		Manizales, Centro Galerías	1.300	1.400	1.350	=	
Neiva, Surabastos	1.800	2.000	1.813	-		Medellín, Central Mayorista de Antioquia	2.000	2.500	2.300	++	
Palmira (Valle del Cauca)	1.400	1.600	1.500	-		Pereira, Mercasa	1.000	1.800	1.392	-	
Pasto, El Potrerillo	1.500	1.800	1.633	=		Rionegro (Antioquia)	1.800	2.200	2.008	+	
Pereira, La 41	1.600	2.000	1.825	-		Sogamoso (Boyacá)	1.680	2.000	1.810	++	
Pereira, Mercasa	1.500	1.800	1.742	+		Tunja, Complejo de Servicios del Sur	1.280	1.400	1.337	+	
Rionegro (Antioquia)	2.000	2.200	2.129	+		Ubaté (Cundinamarca)	2.000	2.000	2.000	++	
Santa Marta (Magdalena)	2.500	2.500	2.500	=		Villavicencio, CAV	1.200	1.400	1.273	+	
Sogamoso (Boyacá)	1.800	2.000	1.938	+		Tomate de árbol					
Tuluá (Valle del Cauca)	1.400	1.600	1.500	-		Arauca (Arauca)	2.500	2.727	2.591	=	
Tunja, Complejo de Servicios del Sur	1.500	1.650	1.600	-		Armenia, Mercar	1.720	1.920	1.827	-	
Piña manzana						Barranquilla, Barranquillita	1.300	1.500	1.425	-	
Cali, Santa Helena	1.200	1.300	1.283	=		Barranquilla, Granabastos	1.600	1.800	1.717	-	
Manizales, Centro Galerías	1.500	1.500	1.500	=		Bogotá, D.C., Corabastos	1.200	1.400	1.310	-	
Popayán, Plaza de mercado del barrio Bolívar	1.400	1.500	1.467	-		Bucaramanga, Centroabastos	1.360	1.600	1.435	-	
Piña perolera						Buenaventura (Valle del Cauca)	1.800	2.000	1.867	-	
Barranquilla, Barranquillita	1.520	1.600	1.570	-		Cali, Cavasa	1.400	1.500	1.429	-	
Barranquilla, Granabastos	1.520	1.600	1.573	=		Cali, Santa Helena	1.400	1.700	1.533	-	
Bogotá, D.C., Corabastos	1.094	1.406	1.225	-		Cartagena, Bazurto	1.800	2.200	1.967	+	
Bucaramanga, Centroabastos	1.000	1.167	1.079	+		Cartago (Valle del Cauca)	1.800	2.000	1.933	+	
Chiquinquirá (Boyacá)	1.200	1.267	1.222	-		Chiquinquirá (Boyacá)	1.304	1.739	1.486	-	
Cúcuta, Cenabastos	1.333	1.500	1.417	-		Cúcuta, Cenabastos	2.400	2.400	2.400	=	
Duitama (Boyacá)	1.167	1.333	1.222	-		Duitama (Boyacá)	1.522	1.522	1.522	-	
Florencia (Cauquetá)	1.500	1.500	1.500	n.d.		El Santuario (Antioquia)	950	1.000	994	n.d.	
Montería, Mercado del Sur	880	1.120	1.020	+		Florencia (Cauquetá)	2.000	2.000	2.000	=	
Neiva, Surabastos	1.607	1.643	1.625	-		Ibagué, Plaza La 21	1.120	1.600	1.390	-	
Pamplona (Norte de Santander)	1.500	1.500	1.500	=		Ipiales (Nariño), Ipiales somos todos	1.667	2.000	1.907	-	
San Gil (Santander)	933	1.067	1.000	-		La Ceja (Antioquia)	1.200	1.500	1.379	+	
Santa Marta (Magdalena)	1.680	1.800	1.730	+		La Unión (Antioquia)	800	1.000	900	-	
Sincelejo, Nuevo Mercado	1.400	1.400	1.400	=		La Unión (Nariño)	1.500	1.667	1.583	=	
Socorro (Santander)	933	1.000	956	++		Manizales, Centro Galerías	1.120	1.280	1.200	=	
Sogamoso (Boyacá)	1.167	1.333	1.267	+		Marinilla (Antioquia)	1.000	1.200	1.083	+	
Tunja, Complejo de Servicios del Sur	1.167	1.333	1.233	-		Medellín, Central Mayorista de Antioquia	1.300	1.600	1.417	-	
Valledupar, Mercabastos	1.600	1.800	1.711	-		Medellín, Plaza Minorista "José María Villa"	1.300	1.600	1.471	-	
Pitahaya						Montería, Mercado del Sur	1.440	1.600	1.530	-	
Arauca (Arauca)	15.000	16.000	15.333	=		Neiva, Surabastos	1.400	1.800	1.588	-	
Cúcuta, Cenabastos	16.000	18.000	16.917	+		Palmira (Valle del Cauca)	1.600	2.000	1.825	-	
Medellín, Central Mayorista de Antioquia	15.000	17.000	16.125	+		Pamplona (Norte de Santander)	1.458	1.667	1.586	-	
Neiva, Surabastos	12.000	14.000	12.889	-		Pasto, El Potrerillo	1.600	1.900	1.722	-	
Villavicencio, CAV	13.000	18.000	15.208	-		Peñol (Antioquia)	900	1.100	999	+	
						Pereira, La 41	1.500	1.800	1.663	-	
						Pereira, Mercasa	1.500	2.000	1.658	+	
						Popayán, Plaza de mercado del barrio Bolívar	1.248	1.280	1.268	+	

Cuadro 3. Mercados mayoristas. Precios de venta de frutas frescas (continuación)
2019 (14 al 20 de diciembre)

Productos y mercados	Pesos por kilogramo				Tendencia	Productos y mercados	Pesos por kilogramo				Tendencia
	Mínimo	Máximo	Medio				Mínimo	Máximo	Medio		
Tomate de árbol (continuación)						Uva Isabela					
Rionegro (Antioquia)	900	1.300	1.121	-		Arauca (Arauca)	2.800	3.200	3.067	=	
San Gil (Santander)	1.880	2.120	1.991	+		Armenia, Mercar	2.907	2.996	2.937	=	
San Vicente (Antioquia)	1.100	1.200	1.163	-		Bogotá, D.C., Corabastos	2.240	2.560	2.456	-	
Santa Marta (Magdalena)	1.600	2.000	1.748	-		Bucaramanga, Centroabastos	2.000	2.080	2.040	=	
Sincelejo, Nuevo Mercado	1.360	1.520	1.437	-		Cali, Cavasa	1.840	1.840	1.840	+	
Socorro (Santander)	1.840	2.000	1.913	-		Cali, Santa Helena	2.000	2.080	2.053	+	
Sogamoso (Boyacá)	1.522	1.957	1.766	-		Chiquinquirá (Boyacá)	2.000	3.000	2.497	-	
Sonsón (Antioquia)	800	900	850	-		Cúcuta, Cenabastos	2.600	3.400	2.967	-	
Tuluá (Valle del Cauca)	1.700	2.000	1.817	-		Duitama (Boyacá)	1.600	1.840	1.733	-	
Tunja, Complejo de Servicios del Sur	1.391	1.739	1.576	-		Ibagué, Plaza La 21	1.600	2.000	1.737	+	
Túquerres (Nariño)	1.567	1.833	1.706	++		Ipiales (Nariño), Ipiales somos todos	2.000	2.080	2.036	-	
Valledupar, Mercabastos	1.680	1.920	1.807	-		La Unión (Nariño)	2.800	2.800	2.800	+	
Villavicencio, CAV	1.600	2.200	1.883	-		Medellín, Central Mayorista de Antioquia	2.800	3.000	2.908	+	
Yopal (Casanare)	1.800	1.880	1.840	-		Neiva, Surabastos	1.500	1.500	1.500	+	
Uchuva con cáscara						Palmira (Valle del Cauca)	1.680	1.840	1.790	-	
Bogotá, D.C., Corabastos	2.200	2.500	2.358	+		Pamplona (Norte de Santander)	3.000	4.000	3.500	=	
Bucaramanga, Centroabastos	2.000	2.000	2.000	=		Pasto, El Potrerillo	2.000	2.400	2.098	+	
Cúcuta, Cenabastos	1.700	2.000	1.869	-		Popayán, Plaza de mercado del barrio Bolívar	1.840	2.000	1.980	=	
Ibagué, Plaza La 21	2.000	2.400	2.173	+		Rionegro (Antioquia)	2.800	3.000	2.904	-	
Medellín, Central Mayorista de Antioquia	2.500	3.500	3.058	++		San Gil (Santander)	2.720	3.200	2.996	++	
Pamplona (Norte de Santander)	1.000	1.500	1.250	-		Sincelejo, Nuevo Mercado	2.750	3.000	2.840	+	
San Gil (Santander)	1.800	2.000	1.883	-		Sogamoso (Boyacá)	1.760	2.000	1.910	=	
Socorro (Santander)	1.800	1.900	1.850	-		Tuluá (Valle del Cauca)	1.920	2.000	1.947	-	
Uva importada						Tunja, Complejo de Servicios del Sur	2.000	2.320	2.151	-	
Arauca (Arauca)	10.000	10.625	10.333	=		Túquerres (Nariño)	2.160	2.240	2.180	+	
Bogotá, D.C., Corabastos	9.375	10.000	9.894	-		Ubaté (Cundinamarca)	3.600	4.000	3.800	+	
Bucaramanga, Centroabastos	9.750	10.000	9.875	+		Villavicencio, CAV	2.000	2.500	2.285	-	
Cali, Cavasa	9.412	10.000	9.792	-		Uva red globe nacional					
Cali, Santa Helena	8.235	8.824	8.588	-		Armenia, Mercar	4.400	4.640	4.533	=	
Cúcuta, Cenabastos	10.625	10.625	10.625	=		Bogotá, D.C., Corabastos	4.364	5.556	4.983	-	
Medellín, Central Mayorista de Antioquia	9.375	10.000	9.688	+		Bucaramanga, Centroabastos	6.111	6.333	6.222	-	
Palmira (Valle del Cauca)	9.750	10.375	10.042	-		Cali, Cavasa	5.222	5.556	5.438	-	
Tunja, Complejo de Servicios del Sur	9.375	10.000	9.750	+		Cali, Santa Helena	4.800	4.960	4.880	+	
Valledupar, Mercado Nuevo	9.375	10.000	9.688	=		Cartago (Valle del Cauca)	5.800	6.000	5.967	+	
Villavicencio, CAV	9.375	10.625	10.000	+		Ibagué, Plaza La 21	4.800	5.600	5.267	+	

Cuadro 3. Mercados mayoristas. Precios de venta de frutas frescas (conclusión) 2019 (14 al 20 de diciembre)

Productos y mercados	Pesos por kilogramo				Tendencia	Productos y mercados	Pesos por kilogramo				Tendencia
	Mínimo	Máximo	Medio	Precios			Mínimo	Máximo	Medio	Precios	
Uva red globe nacional (continuación)						Uva roja (continuación)					
Manizales, Centro Galerías	4.000	5.200	4.750		-	Neiva, Surabastos	5.800	7.000	6.200		-
Medellín, Central Mayorista de Antioquia	5.111	5.556	5.370		-	Pereira, Mercasa	8.333	9.444	9.120		+++
Montería, Mercado del Sur	5.556	6.111	5.815		+	Sincelejo, Nuevo Mercado	4.800	4.800	4.800		-
Pasto, El Potrerillo	4.400	4.800	4.533		=	Sogamoso (Boyacá)	3.600	3.840	3.730		+
Pereira, Mercasa	5.000	5.400	5.100		+	Túquerres (Nariño)	4.222	4.667	4.500		-
Popayán, Plaza de mercado del barrio Bolívar	5.263	5.368	5.276		+	Uva verde					
Rionegro (Antioquia)	5.889	6.222	6.042		+	Bogotá, D.C., Corabastos	6.111	6.667	6.540		-
San Gil (Santander)	5.091	5.455	5.313		+	Bucaramanga, Centroabastos	6.889	7.778	7.389		+
Tuluá (Valle del Cauca)	4.800	5.500	5.050		-	Cartago (Valle del Cauca)	5.200	5.600	5.333		+
Villavicencio, CAV	4.545	6.000	5.296		-	Cúcuta, Cenabastos	7.556	7.556	7.556		+
Uva roja						Florencia (Caquetá)	6.000	6.000	6.000		=
Duitama (Boyacá)	3.200	3.200	3.200		-	Medellín, Central Mayorista de Antioquia	5.778	6.667	6.306		-
Florencia (Caquetá)	6.000	6.000	6.000		=	San Gil (Santander)	5.818	6.182	6.040		+
Ipiales (Nariño), Ipiales somos todos	4.111	4.667	4.367		-	Zapote					
La Unión (Nariño)	4.000	4.000	4.000		+	Valledupar, Mercado Nuevo	3.000	4.000	3.500		=

TENDENCIAS

---	-	+	+++
Variación mayor al -20 %	Variación entre 0 % y -10 %	Variación entre 0 % y 10 %	Variación mayor al 20 %
--	=	++	n. d.
Variación entre -10 % y -20 %	Variación igual a 0 %	Variación entre 10 % y 20 %	No determinado

TUBÉRCULOS, RAÍCES Y PLÁTANOS

Baja el precio de la papa única

Durante la presente semana cayeron las cotizaciones mayoristas de la papa única en veintitrés de los veintisiete mercados donde se negoció. Este comportamiento se explicó por el mayor volumen de carga proveniente de Túquerres (Nariño), Cerrito (Santander), Chitagá (Norte de Santander), Tunja, Belén (Boyacá), Ubaté, Zipaquirá, Facatativá, Subachoque, Villapinzón (Cundinamarca). Por ejemplo, en Pasto y Bogotá, el kilo se vendió a \$375 y a \$592, respectivamente, 14,11%, en promedio, menos.

De la misma forma, bajaron los precios de las papas superior, nevada, rubí, criolla sucia y suprema, los plátanos dominico hartón verde, guineo y hartón verde y maduro, y la arracacha amarilla. En el caso de la papa capira, por ejemplo, la reducción de la cotización mayorista obedeció al incremento de la oferta que ingresó del municipio de San Vicente Ferrer, El Santuario, Sonsón, La Unión, Abejorral, El Carmen de Viboral (Antioquia), Ipiales, Córdoba (Nariño), Salamina (Caldas) y la semana de Bogotá. Este comportamiento se reportó en veinticuatro de los veintiséis mercados donde se vendió.

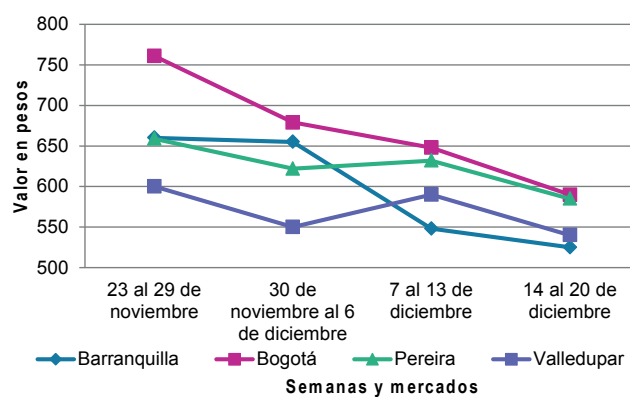
También se redujo la cotización del plátano hartón verde, esta vez en treinta y tres de los treinta y ocho mercados donde se negoció a lo largo de la semana. Esta tendencia se dio ante la mayor disponibilidad originaria de Montebello, Santa Bárbara, Abejorral, Andes, Jardín, Betania (Antioquia), Pereira, Belalcazar

(Risaralda), Saravena (Arauca), Granada, El Castillo, Fuente de Oro, Vistahermosa (Meta), Montenegro, Córdoba, Génova, Buenavista, Calarcá (Quindío), Pácora, Palestina (Caldas), Líbano, Cajamarca (Tolima), Zuluaga (Huila), Valle de San José (Santander), Alcalá, Caicedonia (Valle del Cauca), Los Córdoba y Canalete (Córdoba).

De la misma forma, disminuyeron los precios mayoristas de la papa criolla limpia en treinta y cuatro de los cuarenta y tres mercados donde se negoció esta semana. El aumento en la producción del tubérculo procedente de Túquerres, Pasto, Ipiales (Nariño), Mutiscua, Pamplona, Cácuta, Chitagá (Norte de Santander), Sonsón, La Unión, San Vicente Ferrer, El Santuario, El Carmen de Viboral (Antioquia), Tunja, Sogamoso, Chiquinquirá (Boyacá), Salamina (Caldas), Roncesvalles (Tolima), Tuluá (Valle del Cauca), Une, Chipaque, Quetame, Ubaque, Fosca y Cáqueza (Cundinamarca).

Para terminar, también bajaron las cotizaciones de la papa nevada en los nueve mercados donde se transó. Esta conducta ocurrió debido al aumento en la disponibilidad de esta variedad de papa que llegó desde El Carmen de Viboral, El Santuario, San Vicente Ferrer y Marinilla (Antioquia).

Gráfico 5. Comportamiento de los precios de papa única 2019 (23 de noviembre al 20 de diciembre)



Fuente: DANE, Sipsca.

BOLETÍN SEMANAL PRECIOS MAYORISTAS

Cuadro 4. Mercados mayoristas. Precios de venta de tubérculos, raíces y plátanos
2019 (14 al 20 de diciembre)

Productos y mercados	Pesos por kilogramo				Tendencia	Productos y mercados	Pesos por kilogramo				Tendencia
	Mínimo	Máximo	Medio				Mínimo	Máximo	Medio		
Arracacha amarilla						Papa Betina					
Arauca (Arauca)	2.100	2.200	2.167	=		Buenaventura (Valle del Cauca)	720	800	760	-	
Bogotá, D.C., Corabastos	1.250	1.500	1.375	-		Cali, Cavasa	440	560	478	-	
Bucaramanga, Centroabastos	1.600	1.760	1.680	-		Ipiales (Nariño), Centro de acopio	200	350	250	-	
Buenaventura (Valle del Cauca)	2.400	2.560	2.480	=		Ipiales (Nariño), Ipiales somos todos	240	360	310	-	
Cali, Cavasa	1.667	1.833	1.677	-		Neiva, Surabastos	440	560	508	-	
Cali, Santa Helena	1.833	2.000	1.917	-		Tunja, Complejo de Servicios del Sur	340	360	351	-	
Chiquinquirá (Boyacá)	1.500	1.667	1.583	-		Papa capira					
Cúcuta, Cenabastos	1.400	1.700	1.490	++		Buenaventura (Valle del Cauca)	900	1.040	980	-	
Duitama (Boyacá)	1.500	1.667	1.583	=		Cali, Cavasa	760	960	850	-	
Florencia (Cauquetá)	1.280	1.360	1.320	-		Cali, Santa Helena	900	960	920	-	
Ibagué, Plaza La 21	1.280	1.600	1.420	+		Cartago (Valle del Cauca)	900	1.100	1.000	+	
Neiva, Surabastos	1.600	1.920	1.760	-		El Carmen de Viboral (Antioquia)	1.000	1.050	1.025	-	
Palmira (Valle del Cauca)	2.000	2.167	2.063	-		El Santuario (Antioquia)	1.050	1.200	1.117	-	
Pamplona (Norte de Santander)	1.000	1.400	1.244	++		Ipiales (Nariño), Centro de acopio	560	600	590	-	
Popayán, Plaza de mercado del barrio Bolívar	2.320	2.400	2.380	=		Ipiales (Nariño), Ipiales somos todos	500	700	583	-	
San Gil (Santander)	1.440	1.600	1.502	=		La Ceja (Antioquia)	1.200	1.400	1.333	+	
Sogamoso (Boyacá)	1.500	1.667	1.563	-		La Unión (Antioquia)	900	950	925	-	
Tunja, Complejo de Servicios del Sur	1.300	1.417	1.360	-		Manizales, Centro Galerías	800	1.000	930	-	
Valledupar, Mercabastos	1.800	2.800	2.211	+		Marinilla (Antioquia)	1.000	1.100	1.039	-	
Villavicencio, CAV	1.600	2.000	1.771	-		Medellín, Central Mayorista de Antioquia	1.000	1.200	1.120	-	
Yopal (Casanare)	1.750	1.800	1.775	+		Medellín, Plaza Minorista "José María Villa"	1.000	1.300	1.142	-	
Arracacha blanca						Montería, Mercado del Sur	1.140	1.340	1.257	-	
Armenia, Mercar	1.667	1.750	1.694	=		Palmira (Valle del Cauca)	780	960	863	-	
Cartago (Valle del Cauca)	2.417	2.500	2.458	-		Pasto, El Potrerillo	600	760	693	-	
Ipiales (Nariño), Ipiales somos todos	760	900	825	-		Peñol (Antioquia)	1.000	1.200	1.084	-	
Manizales, Centro Galerías	2.258	2.419	2.312	=		Pereira, La 41	700	800	750	n.d.	
Medellín, Central Mayorista de Antioquia	2.000	2.750	2.393	+		Popayán, Plaza de mercado del barrio Bolívar	900	960	933	-	
Medellín, Plaza Minorista "José María Villa"	3.000	4.000	3.613	++		Rionegro (Antioquia)	1.000	1.350	1.230	-	
Pasto, El Potrerillo	800	840	822	+		San Vicente (Antioquia)	1.000	1.000	1.000	-	
Pereira, La 41	2.000	2.167	2.042	+		Santa Bárbara (Antioquia)	1.200	1.300	1.250	-	
Pereira, Mercasa	2.000	2.333	2.162	-		Sonsón (Antioquia)	1.000	1.000	1.000	-	
San Vicente (Antioquia)	1.244	1.333	1.289	+		Tuluá (Valle del Cauca)	800	900	883	-	
Tuluá (Valle del Cauca)	1.667	1.917	1.771	-		Túquerres (Nariño)	600	700	633	-	
Ñame criollo						Papa criolla limpia					
Montería, Mercado del Sur	1.340	1.600	1.468	-		Arauca (Arauca)	1.250	1.833	1.517	-	
Sincelejo, Nuevo Mercado	1.600	1.800	1.692	-		Armenia, Mercar	1.417	1.667	1.519	-	
Ñame diamante						Barranquilla, Granabastos	1.360	1.600	1.458	-	
Montería, Mercado del Sur	760	900	848	+		Bogotá, D.C., Corabastos	1.556	1.778	1.722	-	
Sincelejo, Nuevo Mercado	800	800	800	n.d.		Bucaramanga, Centroabastos	800	1.300	988	=	
Valledupar, Mercabastos	800	1.000	900	=		Cali, Cavasa	1.100	1.400	1.310	-	
Ñame espino						Cali, Santa Helena	900	1.200	1.067	-	
Barranquilla, Barranquillita	1.800	1.900	1.860	=		Cartagena, Bazurto	1.400	2.400	1.925	+	
Barranquilla, Granabastos	1.800	1.840	1.813	=		Cartago (Valle del Cauca)	1.000	1.300	1.150	-	
Cartagena, Bazurto	1.500	1.800	1.583	+		Cúcuta, Cenabastos	800	1.200	1.088	+	
Montería, Mercado del Sur	1.400	1.460	1.415	-		Duitama (Boyacá)	1.100	1.200	1.140	+	
Sincelejo, Nuevo Mercado	1.600	1.600	1.600	=		El Carmen de Viboral (Antioquia)	800	900	850	-	
Valledupar, Mercabastos	1.600	1.800	1.700	n.d.		El Santuario (Antioquia)	800	1.000	867	-	
						Florencia (Cauquetá)	1.400	1.400	1.400	=	
						Ibagué, Plaza La 21	1.200	1.600	1.315	-	

Cuadro 4. Mercados mayoristas. Precios de venta de tubérculos, raíces y plátanos (continuación)
2019 (14 al 20 de diciembre)

Productos y mercados	Pesos por kilogramo				Tendencia	Productos y mercados	Pesos por kilogramo				Tendencia
	Mínimo	Máximo	Medio				Mínimo	Máximo	Medio		
Papa criolla limpia (continuación)						Papa nevada					
Ipiales (Nariño), Ipiales somos todos	800	920	870		-	Cartago (Valle del Cauca)	1.250	1.375	1.313		-
La Ceja (Antioquia)	1.000	1.200	1.088		-	El Carmen de Viboral (Antioquia)	900	1.000	963		-
La Unión (Antioquia)	400	800	629		-	El Santuario (Antioquia)	750	1.100	946		-
La Unión (Nariño)	1.100	1.200	1.150		-	Marinilla (Antioquia)	900	1.100	996		-
Manizales, Centro Galerías	1.042	1.250	1.198		-	Medellín, Central Mayorista de Antioquia	1.000	1.200	1.058		-
Marinilla (Antioquia)	600	900	789		-	Peñol (Antioquia)	1.000	1.200	1.069		-
Medellín, Central Mayorista de Antioquia	700	1.000	867		-	Pereira, Mercasa	1.733	1.867	1.789		-
Medellín, Plaza Minorista "José María Villa"	1.200	1.500	1.354		++	Rionegro (Antioquia)	1.000	1.300	1.179		-
Montería, Mercado del Sur	2.000	3.000	2.383		+	San Vicente (Antioquia)	950	1.000	980		-
Neiva, Surabastos	1.000	1.200	1.110		-						
Pamplona (Norte de Santander)	800	1.200	1.011		+++	Papa parda pastusa					
Pereira, La 41	1.300	1.600	1.392		-	Arauca (Arauca)	800	880	847		-
Pereira, Mercasa	1.300	1.520	1.412		-	Armenia, Mercar	680	780	740		-
Rionegro (Antioquia)	1.000	1.200	1.079		-	Bogotá, D.C., Corabastos	800	1.000	908		-
San Gil (Santander)	1.000	1.400	1.173		-	Bucaramanga, Centroabastos	640	740	690		-
San Vicente (Antioquia)	800	900	863		-	Bucaramanga, Mercados del centro	700	700	700		-
Santa Bárbara (Antioquia)	1.000	1.200	1.063		-	Cali, Cavasa	700	720	701		-
Santa Marta (Magdalena)	1.600	2.000	1.704		-	Cartago (Valle del Cauca)	640	680	660		-
Sincelejo, Nuevo Mercado	1.800	2.000	1.917		+	Chiquinquirá (Boyacá)	400	520	470		-
Socorro (Santander)	900	1.000	963		-	Cúcuta, Cenabastos	700	760	710		+
Sogamoso (Boyacá)	1.100	1.200	1.163		-	Florencia (Caquetá)	800	800	800		=
Sonsón (Antioquia)	600	700	650		-	Ipiales (Nariño), Centro de acopio	450	600	506		-
Tunja, Complejo de Servicios del Sur	960	1.080	1.015		-	La Unión (Nariño)	700	800	750		-
Túquerres (Nariño)	600	760	673		-	Manizales, Centro Galerías	660	800	770		-
Valledupar, Mercabastos	1.400	1.600	1.583		-	Pamplona (Norte de Santander)	600	700	666		-
Valledupar, Mercado Nuevo	1.400	1.600	1.567		-	Pasto, El Potrerillo	520	600	567		-
Villavicencio, CAV	1.000	1.200	1.096		-	Pereira, La 41	500	600	563		-
Yopal (Casanare)	1.458	1.458	1.458		-	Pereira, Mercasa	540	720	600		-
						Popayán, Plaza de mercado del barrio Bolívar	1.040	1.100	1.058		-
Papa criolla sucia						San Gil (Santander)	680	800	724		-
Barranquilla, Barranquillita	1.100	1.400	1.263		-	Socorro (Santander)	640	700	667		-
Bogotá, D.C., Corabastos	1.000	1.200	1.150		-	Sogamoso (Boyacá)	500	640	585		-
Cali, Cavasa	1.000	1.260	1.110		-	Tunja, Complejo de Servicios del Sur	440	540	487		-
Chiquinquirá (Boyacá)	300	400	350		-	Ubaté (Cundinamarca)	500	560	520		-
Ipiales (Nariño), Centro de acopio	400	400	400		-	Yopal (Casanare)	729	729	729		-
Palmira (Valle del Cauca)	900	1.100	1.030		-						
Pasto, El Potrerillo	460	700	573		-	Papa Puracé					
Popayán, Plaza de mercado del barrio Bolívar	717	833	779		-	La Unión (Antioquia)	800	900	833		-
Tuluá (Valle del Cauca)	833	917	886		-	Montería, Mercado del Sur	1.156	1.444	1.285		-
Tunja, Complejo de Servicios del Sur	600	800	706		-	Sincelejo, Nuevo Mercado	1.160	1.240	1.190		-
Ubaté (Cundinamarca)	700	800	753		+++						
Papa ICA-Huila						Papa roja peruana					
La Unión (Nariño)	1.100	1.160	1.130		-	Ipiales (Nariño), Centro de acopio	360	500	419		-
Pasto, El Potrerillo	640	900	798		-						
Papa Morasurco						Papa rubí					
Ipiales (Nariño), Centro de acopio	250	400	313		-	Bogotá, D.C., Corabastos	600	700	670		-
La Unión (Nariño)	1.000	1.100	1.050		=	Pereira, La 41	600	760	696		-
Pasto, El Potrerillo	560	640	600		-	Pereira, Mercasa	600	760	674		-
						Santa Marta (Magdalena)	600	680	648		-
						Sincelejo, Nuevo Mercado	600	660	612		-
						Tunja, Complejo de Servicios del Sur	420	460	438		-

Cuadro 4. Mercados mayoristas. Precios de venta de tubérculos, raíces y plátanos (continuación)
2019 (14 al 20 de diciembre)

Productos y mercados	Pesos por kilogramo				Tendencia	Productos y mercados	Pesos por kilogramo				Tendencia
	Mínimo	Máximo	Medio				Mínimo	Máximo	Medio		
Papa R-12 negra						Papa suprema (continuación)					
Bogotá, D.C., Corabastos	600	800	701	-		Pasto, El Potrerillo	400	500	459	-	
Bucaramanga, Centroabastos	1.060	1.100	1.065	-		Popayán, Plaza de mercado del barrio Bolívar	800	840	805	-	
Cartago (Valle del Cauca)	800	900	850	+		San Gil (Santander)	700	840	747	-	
Manizales, Centro Galerías	800	1.000	930	-		Tuluá (Valle del Cauca)	600	700	655	-	
Medellín, Central Mayorista de Antioquia	1.000	1.100	1.050	-		Túquerres (Nariño)	360	500	389	-	
Neiva, Surabastos	840	900	870	-		Ubaté (Cundinamarca)	400	500	447	-	
Papa R-12 roja						Papa tocarreña					
Barranquilla, Barranquillita	1.300	1.360	1.338	+		Sogamoso (Boyacá)	760	900	803	-	
Bogotá, D.C., Corabastos	600	700	670	-		Tunja, Complejo de Servicios del Sur	580	660	617	-	
Pereira, Mercasa	800	1.040	893	+		Papa única					
Tunja, Complejo de Servicios del Sur	660	760	709	-		Barranquilla, Barranquillita	500	560	518	-	
Papa sabanera						Barranquilla, Granabastos	500	600	553	-	
Bogotá, D.C., Corabastos	1.200	1.400	1.340	-		Bogotá, D.C., Corabastos	500	600	592	-	
Florencia (Cauquetá)	800	800	800	=		Bucaramanga, Centroabastos	560	640	575	-	
Ubaté (Cundinamarca)	800	900	850	-		Bucaramanga, Mercados del centro	560	600	573	-	
Papa San Félix						Buenaventura (Valle del Cauca)	720	760	740	+	
Manizales, Centro Galerías	1.000	1.100	1.053	-		Cali, Cavasa	500	600	551	-	
Papa superior						Cali, Santa Helena	600	640	613	-	
Bogotá, D.C., Corabastos	700	800	747	-		Cartagena, Bazaruto	520	660	570	-	
Chiquinquirá (Boyacá)	500	600	543	-		Cartago (Valle del Cauca)	640	760	690	-	
Cúcuta, Cenabastos	700	760	710	+		Cúcuta, Cenabastos	500	600	567	-	
Duitama (Boyacá)	560	600	580	-		Florencia (Cauquetá)	900	900	900	+++	
Florencia (Cauquetá)	800	800	800	=		Ipiales (Nariño), Centro de acopio	250	450	320	-	
Ipiales (Nariño), Centro de acopio	400	450	413	-		Ipiales (Nariño), Ipiales somos todos	240	400	335	-	
Ipiales (Nariño), Ipiales somos todos	400	500	445	-		La Unión (Nariño)	600	600	600	+	
Neiva, Surabastos	640	800	696	-		Manizales, Centro Galerías	560	640	607	-	
Pamplona (Norte de Santander)	600	700	656	+		Neiva, Surabastos	560	640	581	-	
Sogamoso (Boyacá)	500	640	585	-		Pamplona (Norte de Santander)	500	600	579	+	
Tunja, Complejo de Servicios del Sur	460	560	497	-		Pasto, El Potrerillo	340	400	375	-	
Túquerres (Nariño)	400	600	468	-		Pereira, La 41	600	660	619	-	
Villavicencio, CAV	560	800	683	-		Pereira, Mercasa	560	660	589	-	
Papa suprema						Popayán, Plaza de mercado del barrio Bolívar	560	600	595	-	
Armenia, Mercar	680	760	736	-		Tunja, Complejo de Servicios del Sur	340	380	356	-	
Bogotá, D.C., Corabastos	600	760	672	-		Túquerres (Nariño)	300	300	300	-	
Bucaramanga, Centroabastos	720	740	730	-		Ubaté (Cundinamarca)	500	500	500	-	
Buenaventura (Valle del Cauca)	800	860	830	-		Valledupar, Mercabastos	500	600	552	-	
Cali, Cavasa	560	640	603	-		Valledupar, Mercado Nuevo	500	600	553	-	
Cali, Santa Helena	700	760	730	+		Plátano comino					
Cúcuta, Cenabastos	540	660	612	+		Medellín, Central Mayorista de Antioquia	1.200	1.300	1.252	+	
Ibagué, Plaza La 21	580	700	624	-		Rionegro (Antioquia)	1.300	1.450	1.383	+	
Ipiales (Nariño), Centro de acopio	250	400	331	-		Plátano dominico hartón maduro					
Ipiales (Nariño), Ipiales somos todos	300	480	397	-		Manizales, Centro Galerías	1.300	1.500	1.417	-	
La Unión (Nariño)	700	760	725	-		Pereira, La 41	1.100	1.200	1.183	-	
Palmira (Valle del Cauca)	640	700	685	-		Pereira, Mercasa	1.200	1.300	1.275	-	
Pamplona (Norte de Santander)	560	600	591	+							

Cuadro 4. Mercados mayoristas. Precios de venta de tubérculos, raíces y plátanos (continuación)
2019 (14 al 20 de diciembre)

Productos y mercados	Pesos por kilogramo				Tendencia	Productos y mercados	Pesos por kilogramo				Tendencia
	Mínimo	Máximo	Medio				Mínimo	Máximo	Medio		
Plátano dominico hartón verde						Plátano hartón verde (continuación)					
Armenia, Retiro	650	750	683	-		Cúcuta, Cenabastos	1.100	1.300	1.190	-	
Cartago (Valle del Cauca)	1.200	1.500	1.350	-		Duitama (Boyacá)	1.000	1.150	1.088	-	
Manizales, Centro Galerías	1.300	1.500	1.417	-		Florencia (Caquetá)	1.200	1.200	1.200	-	
Pereira, La 41	1.100	1.200	1.183	-		Ibagué, Plaza La 21	800	1.300	1.088	-	
Pereira, Mercasa	1.200	1.300	1.275	-		La Ceja (Antioquia)	1.400	1.600	1.525	+	
Plátano dominico verde						Medellín, Central Mayorista de Antioquia	1.200	1.400	1.344	-	
Medellín, Central Mayorista de Antioquia	1.000	1.100	1.035	+		Medellín, Plaza Minorista "José María Villa"	1.200	1.400	1.313	+	
Santa Bárbara (Antioquia)	700	933	790	+		Montería, Mercado del Sur	575	675	631	-	
Sonsón (Antioquia)	1.200	1.200	1.200	=		Neiva, Surabastos	1.100	1.300	1.188	-	
Plátano guineo						Palmira (Valle del Cauca)	1.200	1.300	1.263	-	
Bogotá, D.C., Corabastos	1.000	1.300	1.204	-		Pamplona (Norte de Santander)	1.100	1.500	1.317	-	
Cartago (Valle del Cauca)	1.000	1.100	1.033	-		Pereira, La 41	1.100	1.200	1.183	-	
La Ceja (Antioquia)	900	1.000	958	-		Pereira, Mercasa	1.200	1.300	1.275	-	
Medellín, Central Mayorista de Antioquia	800	1.000	927	-		Popayán, Plaza de mercado del barrio Bolívar	1.120	1.200	1.190	-	
Medellín, Plaza Minorista "José María Villa"	800	1.100	965	-		Rionegro (Antioquia)	1.600	1.800	1.700	-	
Neiva, Surabastos	1.100	1.100	1.100	=		San Gil (Santander)	1.200	1.360	1.244	+	
Peñol (Antioquia)	600	733	658	++		Santa Bárbara (Antioquia)	1.500	1.650	1.544	+	
Rionegro (Antioquia)	1.400	1.500	1.463	+		Santa Marta (Magdalena)	1.800	1.950	1.850	-	
Santa Bárbara (Antioquia)	600	800	669	-		Sincelejo, Nuevo Mercado	790	832	807	-	
Sonsón (Antioquia)	500	600	538	-		Socorro (Santander)	1.040	1.280	1.160	-	
Villavicencio, CAV	2.000	2.333	2.167	-		Sogamoso (Boyacá)	1.000	1.150	1.081	-	
Plátano hartón maduro						Tuluá (Valle del Cauca)	1.400	1.500	1.463	-	
Armenia, Mercar	800	900	850	-		Tunja, Complejo de Servicios del Sur	1.000	1.100	1.029	-	
Bogotá, D.C., Corabastos	1.250	1.400	1.304	-		Valledupar, Mercabastos	840	960	900	-	
Cúcuta, Cenabastos	1.100	1.300	1.192	-		Valledupar, Mercado Nuevo	840	960	900	-	
Ibagué, Plaza La 21	800	1.300	1.088	-		Villavicencio, CAV	880	1.200	1.117	-	
Medellín, Central Mayorista de Antioquia	1.300	1.400	1.363	-		Yopal (Casanare)	880	880	880	-	
Medellín, Plaza Minorista "José María Villa"	1.200	1.400	1.325	+		Plátano hartón verde ecuatoriano					
Neiva, Surabastos	1.100	1.300	1.188	-		Ipiales (Nariño), Ipiales somos todos	1.333	1.533	1.481	-	
Pereira, La 41	1.100	1.200	1.183	-		Pasto, El Potrerillo	1.500	1.600	1.556	-	
Pereira, Mercasa	1.200	1.300	1.275	-		Popayán, Plaza de mercado del barrio Bolívar	1.533	1.600	1.588	-	
Tunja, Complejo de Servicios del Sur	1.000	1.100	1.029	-		Túquerres (Nariño)	1.400	1.500	1.450	-	
Plátano hartón verde						Plátano hartón verde Eje Cafetero					
Arauca (Arauca)	1.800	2.000	1.900	=		Medellín, Central Mayorista de Antioquia	1.600	1.700	1.656	-	
Armenia, Mercar	900	1.000	967	-		Plátano hartón verde llanero					
Armenia, Retiro	850	950	906	-		Bogotá, D.C., Corabastos	1.400	1.600	1.521	-	
Barranquilla, Barranquillita	900	900	900	-		Ubaté (Cundinamarca)	900	1.000	950	-	
Bogotá, D.C., Corabastos	1.250	1.400	1.304	-		Ulluco					
Bucaramanga, Centroabastos	1.120	1.280	1.240	-		Buenaventura (Valle del Cauca)	3.000	4.000	3.667	=	
Bucaramanga, Mercados del centro	1.280	1.360	1.333	-		Cali, Cavasa	1.000	1.167	1.071	+++	
Cali, Cavasa	1.200	1.300	1.246	-		Ipiales (Nariño), Ipiales somos todos	1.167	1.667	1.481	+	
Cali, Santa Helena	1.200	1.300	1.275	-		Pasto, El Potrerillo	1.000	1.000	1.000	+	
Cartagena, Bazurto	900	1.140	988	-							
Chiquinquirá (Boyacá)	1.000	1.250	1.142	-							

BOLETÍN SEMANAL PRECIOS MAYORISTAS

Cuadro 4. Mercados mayoristas. Precios de venta de tubérculos, raíces y plátanos (conclusión) 2019 (14 al 20 de diciembre)

Productos y mercados	Pesos por kilogramo				Tendencia	Productos y mercados	Pesos por kilogramo				Tendencia
	Mínimo	Máximo	Medio	Precios			Mínimo	Máximo	Medio	Precios	
Ulluco (continuación)						Yuca ICA					
Popayán, Plaza de mercado del barrio Bolívar	833	917	877		+++	Armenia, Mercar	960	1.080	1.022		+
Túquerres (Nariño)	833	1.167	1.008		-	Armenia, Retiro	1.000	1.080	1.027		+
Yuca chirosa						Cali, Cavasa	1.040	1.120	1.085		-
Buenaventura (Valle del Cauca)	1.280	1.400	1.340		+	Cali, Santa Helena	1.080	1.160	1.120		+
Ibagué, Plaza La 21	1.000	1.333	1.200		+	Cartago (Valle del Cauca)	1.200	1.320	1.267		+
La Ceja (Antioquia)	1.000	1.200	1.100		-	Florencia (Cauquetá)	1.120	1.120	1.120		-
Medellín, Central Mayorista de Antioquia	1.000	1.400	1.186		+	La Unión (Nariño)	833	833	833		-
Rionegro (Antioquia)	840	1.200	1.012		+	Manizales, Centro Galerías	1.200	1.280	1.227		=
Yuca criolla						Neiva, Surabastos	1.600	2.000	1.735		+
Arauca (Arauca)	1.171	1.229	1.200		=	Palmira (Valle del Cauca)	1.080	1.120	1.100		-
Barranquilla, Barranquillita	700	825	756		-	Pasto, El Potrerillo	833	1.000	935		+
Barranquilla, Granabastos	750	850	815		-	Pereira, La 41	1.000	1.040	1.010		+
Bucaramanga, Centroabastos	1.190	1.548	1.369		=	Pereira, Mercasa	1.000	1.120	1.053		=
Bucaramanga, Mercados del centro	1.310	1.429	1.349		+	Popayán, Plaza de mercado del barrio Bolívar	1.000	1.050	1.006		-
Cartagena, Bazurto	625	750	694		+	Tuluá (Valle del Cauca)	1.040	1.120	1.067		-
Cúcuta, Cenabastos	1.412	1.647	1.520		-	Yuca llanera					
Medellín, Central Mayorista de Antioquia	920	1.400	1.154		-	Bogotá, D.C., Corabastos	1.167	1.500	1.372		-
Medellín, Plaza Minorista "José María Villa"	920	1.000	944		-	Chiquinquirá (Boyacá)	1.267	1.500	1.350		-
Montería, Mercado del Sur	500	650	592		=	Duitama (Boyacá)	1.167	1.267	1.208		-
Pamplona (Norte de Santander)	1.071	1.310	1.212		-	Sogamoso (Boyacá)	1.267	1.333	1.300		+
San Gil (Santander)	1.381	1.476	1.423		+	Tunja, Complejo de Servicios del Sur	1.167	1.400	1.268		-
Santa Marta (Magdalena)	750	875	850		+	Ubaté (Cundinamarca)	1.500	1.500	1.500		+
Sincelejo, Nuevo Mercado	550	625	592		-	Villavicencio, CAV	1.067	1.200	1.142		=
Socorro (Santander)	1.240	1.360	1.290		-	Yopal (Casanare)	1.167	1.167	1.167		=
Valledupar, Mercabastos	600	675	631		+						
Valledupar, Mercado Nuevo	600	675	629		+						

TENDENCIAS

---	-	+	+++
Variación mayor al -20 %	Variación entre 0 % y -10 %	Variación entre 0 % y 10 %	Variación mayor al 20 %
--	=	++	n. d.
Variación entre -10 % y -20 %	Variación igual a 0 %	Variación entre 10 % y 20 %	No determinado

GRANOS, CÁRNICOS Y PROCESADOS

Sube el precio del queso doble crema

Para esta semana se incrementaron los precios del queso doble crema en catorce de los diecinueve mercados donde se negoció. Los comerciantes afirmaron que esta situación se registró debido al aumento en la demanda, sumado a una menor producción desde el departamento de Caquetá. En Bogotá y Armenia, por ejemplo, el incremento fue de 8,98%, en promedio, vendiéndose el kilo a \$11.200 y a \$11.833, respectivamente.

Igual situación se presentó con las cotizaciones del arroz de primera, al subir en diecisiete de los treinta y tres mercados donde se ofreció. Los comerciantes informan que esta situación se presentó a causa de la reducción en la oferta del grano desde Ibagué (Tolima).

De la misma forma, subió el precio mayorista de la carne de cerdo pernil con hueso debido a que se incrementó la demanda por la temporada navideña. Este comportamiento se registró en siete de los trece mercados donde se comercializó esta semana.

Así mismo se incrementaron las cotizaciones del fríjol cargamanto rojo ante la menor disponibilidad

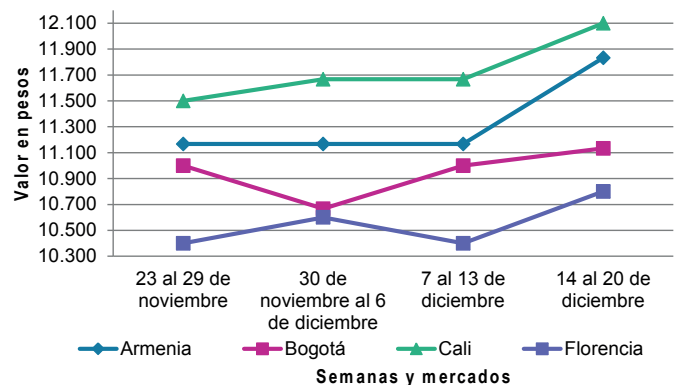


Fuente: DANE

del producto procedente de San Vicente Ferrer (Antioquia) y el Valle del Cauca. La tendencia positiva se evidenció en nueve de los diecisiete mercados donde se comercializó.

En cambio, bajó el precio del azúcar refinado, en diez de los catorce mercados donde se transó. Esta conducta fue motivada por la mayor disponibilidad de producto desde los ingenios del el Valle del Cauca.

Gráfico 6. Comportamiento de los precios de queso doble crema 2019 (23 de noviembre al 20 de diciembre)



Fuente: DANE, Sipsa.

BOLETÍN SEMANAL PRECIOS MAYORISTAS

Cuadro 5. Mercados mayoristas. Precios de venta de granos y cereales
2019 (14 al 20 de diciembre)

Productos y mercados	Pesos por kilogramo				Tendencia	Productos y mercados	Pesos por kilogramo				Tendencia
	Mínimo	Máximo	Medio				Mínimo	Máximo	Medio		
Arroz blanco importado						Arroz excelso (continuación)					
Pasto, El Potrerillo	2.667	2.778	2.722	=		Ibagué, Plaza La 21	2.560	2.840	2.673	+	
Arroz de primera						Montería, Mercado del Sur	3.120	3.216	3.178	+	
Armenia, Mercar	2.640	2.808	2.723	=	Santa Marta (Magdalena)	2.800	2.880	2.820	+		
Barranquilla, Barranquillita	2.800	2.856	2.826	-	Sincelejo, Nuevo Mercado	2.640	2.920	2.790	=		
Barranquilla, Granabastos	2.822	2.889	2.856	-	Valledupar, Mercado Nuevo	3.040	3.120	3.093	+		
Bogotá, D.C., Corabastos	2.900	3.000	2.975	+	Arroz sopa cristal						
Bogotá, D.C., Paloquemao	2.960	3.040	3.000	+	Bucaramanga, Centroabastos	1.920	2.064	1.971	+		
Bogotá, D.C., Plaza España	3.296	3.360	3.339	+	Bucaramanga, Mercados del centro	1.760	1.760	1.760	=		
Bogotá, D.C., Plaza Las Flores	2.880	2.920	2.907	+	Montería, Mercado del Sur	2.040	2.120	2.090	=		
Bucaramanga, Mercados del centro	3.080	3.280	3.173	+	Arveja amarilla seca importada						
Buenaventura (Valle del Cauca)	3.120	3.200	3.147	=	Cúcuta, Cenabastos	1.960	2.300	2.153	+		
Cali, La Floresta	2.520	2.880	2.700	+	Cúcuta, La Nueva Sexta	1.760	1.960	1.873	+		
Cali, Santa Helena	2.500	2.880	2.667	+	Ibagué, Plaza La 21	1.680	1.800	1.722	+		
Cali, Siloé	2.520	2.880	2.690	+	Pamplona (Norte de Santander)	2.261	2.435	2.348	+		
Cartagena, Bazurto	2.889	2.933	2.911	-	Arveja verde seca importada						
Cartago (Valle del Cauca)	3.040	3.040	3.040	++	Armenia, Mercar	2.335	2.467	2.394	-		
Cúcuta, Cenabastos	3.067	3.167	3.122	-	Barranquilla, Barranquillita	2.050	2.240	2.138	-		
Cúcuta, La Nueva Sexta	3.067	3.133	3.111	=	Bogotá, D.C., Corabastos	1.980	2.040	2.010	+		
Florencia (Cauquetá)	3.120	3.200	3.160	+	Bogotá, D.C., Paloquemao	2.640	2.720	2.680	-		
Manizales, Centro Galerías	3.120	3.120	3.120	++	Bogotá, D.C., Plaza España	2.400	2.480	2.453	+		
Medellín, Central Mayorista de Antioquia	3.000	3.040	3.020	=	Bucaramanga, Centroabastos	2.100	2.300	2.200	=		
Medellín, Plaza Minorista "José María Villa"	2.920	2.960	2.940	=	Bucaramanga, Mercados del centro	2.200	2.300	2.250	=		
Montería, Mercado del Sur	2.640	2.667	2.654	=	Buenaventura (Valle del Cauca)	1.840	2.000	1.900	-		
Neiva, Surabastos	2.960	3.000	2.970	+	Cali, La Floresta	2.400	2.560	2.507	+		
Palmira (Valle del Cauca)	2.480	2.800	2.618	+	Cali, Santa Helena	2.400	2.560	2.507	=		
Pamplona (Norte de Santander)	3.067	3.067	3.067	+	Cali, Siloé	2.480	2.560	2.520	=		
Pasto, El Potrerillo	2.720	2.800	2.760	=	Cartagena, Bazurto	2.000	2.000	2.000	-		
Pereira, Mercasa	2.856	3.040	2.928	=	Cúcuta, Cenabastos	2.200	2.260	2.220	-		
Popayán, Plaza de mercado del barrio Bolívar	2.360	2.372	2.364	=	Cúcuta, La Nueva Sexta	1.900	2.000	1.967	+		
Santa Marta (Magdalena)	2.700	2.800	2.746	+	Manizales, Centro Galerías	2.467	2.753	2.566	+		
Sincelejo, Nuevo Mercado	2.600	2.680	2.643	=	Medellín, Central Mayorista de Antioquia	2.200	2.240	2.220	=		
Tuluá (Valle del Cauca)	2.540	3.120	2.793	+	Medellín, Plaza Minorista "José María Villa"	2.000	2.200	2.130	=		
Tunja, Complejo de Servicios del Sur	2.500	2.520	2.507	+	Palmira (Valle del Cauca)	2.400	2.560	2.480	+		
Valledupar, Mercado Nuevo	2.540	2.700	2.627	-	Pamplona (Norte de Santander)	2.348	2.522	2.435	-		
Villavicencio, CAV	3.000	3.040	3.013	=	Pasto, El Potrerillo	1.840	2.000	1.920	=		
Arroz de segunda						Pereira, Mercasa	2.080	2.340	2.240	=	
Barranquilla, Barranquillita	2.644	2.689	2.667	+	Popayán, Plaza de mercado del barrio Bolívar	2.400	2.560	2.480	=		
Barranquilla, Granabastos	2.667	2.711	2.692	+	Santa Marta (Magdalena)	2.727	2.909	2.773	=		
Bogotá, D.C., Corabastos	2.660	2.700	2.680	+	Sincelejo, Nuevo Mercado	2.400	2.600	2.500	=		
Cartagena, Bazurto	2.622	2.711	2.667	+	Tuluá (Valle del Cauca)	2.144	2.200	2.181	=		
Santa Marta (Magdalena)	2.000	2.020	2.007	=	Tunja, Complejo de Servicios del Sur	2.400	2.460	2.433	-		
Sincelejo, Nuevo Mercado	2.533	2.556	2.544	=	Valledupar, Mercado Nuevo	3.000	3.000	3.000	=		
Arroz excelso						Villavicencio, CAV	2.130	2.522	2.290	=	
Barranquilla, Barranquillita	2.896	3.096	3.000	+	Cuchuco de cebada						
Barranquilla, Granabastos	2.720	2.840	2.786	-	Bucaramanga, Centroabastos	2.560	2.600	2.587	=		
Bucaramanga, Centroabastos	3.120	3.280	3.173	+	Bucaramanga, Mercados del centro	2.400	2.480	2.448	+		
Cartagena, Bazurto	3.040	3.120	3.070	-							

Cuadro 5. Mercados mayoristas. Precios de venta de granos y cereales (continuación)
2019 (14 al 20 de diciembre)

Productos y mercados	Pesos por kilogramo				Tendencia	Productos y mercados	Pesos por kilogramo				Tendencia
	Mínimo	Máximo	Medio				Mínimo	Máximo	Medio		
Cuchuco de maíz						Frijol cargamanto blanco					
Bucaramanga, Centroabastos	2.560	2.600	2.573	-		El Carmen de Viboral (Antioquia)	6.200	6.300	6.250	+	
Bucaramanga, Mercados del centro	2.400	2.640	2.557	=		Marinilla (Antioquia)	6.200	6.300	6.263	n.d.	
Cali, La Floresta	1.500	1.500	1.500	-		Medellín, Central Mayorista de Antioquia	6.600	6.800	6.675	-	
Cali, Santa Helena	1.500	1.600	1.533	=		Medellín, Plaza Minorista "José María Villa"	7.000	7.200	7.075	+	
Cali, Siloé	1.400	1.600	1.500	-		Peñol (Antioquia)	6.200	6.300	6.238	+	
Florencia (Caquetá)	1.920	2.080	2.000	=		San Vicente (Antioquia)	6.000	6.200	6.088	-	
Ibagué, Plaza La 21	1.984	2.184	2.106	+		Sonsón (Antioquia)	6.400	6.500	6.450	+	
Montería, Mercado del Sur	1.300	1.340	1.315	=		Frijol cargamanto rojo					
Popayán, Plaza de mercado del barrio Bolívar	1.248	1.280	1.264	=		Armenia, Mercar	6.912	7.445	7.144	=	
Sincelejo, Nuevo Mercado	1.400	1.400	1.400	=		Bogotá, D.C., Corabastos	5.360	5.440	5.420	+	
Frijol bolón						Bogotá, D.C., Paloquemao	6.240	6.400	6.360	+	
Armenia, Mercar	6.740	6.907	6.840	=		Bogotá, D.C., Plaza España	6.600	6.640	6.627	+	
Bogotá, D.C., Corabastos	5.520	5.600	5.560	+		Bogotá, D.C., Plaza Las Flores	6.080	6.400	6.293	=	
Bogotá, D.C., Plaza España	6.640	6.720	6.685	+		Cartago (Valle del Cauca)	5.600	6.000	5.867	+	
Bogotá, D.C., Plaza Las Flores	6.400	6.640	6.480	+		El Carmen de Viboral (Antioquia)	5.500	5.800	5.650	+	
Bucaramanga, Centroabastos	7.500	7.700	7.600	-		Ibagué, Plaza La 21	5.440	5.800	5.616	-	
Cartago (Valle del Cauca)	6.000	6.800	6.400	-		Manizales, Centro Galerías	6.167	7.048	6.828	+	
Pereira, Mercasa	6.290	7.000	6.648	=		Marinilla (Antioquia)	5.250	5.400	5.325	n.d.	
Popayán, Plaza de mercado del barrio Bolívar	6.880	6.960	6.907	=		Medellín, Central Mayorista de Antioquia	5.500	6.000	5.750	=	
Tuluá (Valle del Cauca)	6.400	6.560	6.453	=		Medellín, Plaza Minorista "José María Villa"	6.600	6.600	6.600	+	
Tunja, Complejo de Servicios del Sur	6.080	6.240	6.133	-		Peñol (Antioquia)	5.250	5.400	5.325	+	
Villavicencio, CAV	6.217	6.296	6.243	=		Pereira, Mercasa	6.160	6.400	6.275	=	
Frijol cabeza negra importado						San Vicente (Antioquia)	5.100	5.300	5.238	-	
Barranquilla, Barranquillita	4.500	4.820	4.693	-		Tunja, Complejo de Servicios del Sur	4.800	4.880	4.827	-	
Cartagena, Bazurto	4.800	5.000	4.950	+		Villavicencio, CAV	6.217	6.296	6.243	=	
Santa Marta (Magdalena)	5.091	5.455	5.273	=		Frijol nima calima					
Frijol cabeza negra nacional						Armenia, Mercar	5.577	5.991	5.838	=	
Barranquilla, Granabastos	4.300	4.400	4.360	=		Bogotá, D.C., Corabastos	4.320	4.400	4.360	-	
Montería, Mercado del Sur	4.800	5.000	4.925	=		Bogotá, D.C., Paloquemao	5.120	5.440	5.280	+	
Sincelejo, Nuevo Mercado	4.500	5.000	4.825	-		Bogotá, D.C., Plaza España	5.120	5.200	5.147	-	
Valledupar, Mercado Nuevo	4.000	4.000	4.000	-		Bogotá, D.C., Plaza Las Flores	5.440	5.440	5.440	-	
Frijol calima						Cartago (Valle del Cauca)	5.200	5.600	5.400	+	
Buenaventura (Valle del Cauca)	4.480	4.760	4.608	-		Florencia (Caquetá)	4.640	4.880	4.760	-	
Cali, La Floresta	5.200	5.400	5.267	=		Manizales, Centro Galerías	5.286	6.167	5.754	+	
Cali, Santa Helena	4.960	5.120	5.067	=		Medellín, Central Mayorista de Antioquia	4.500	4.600	4.525	-	
Cali, Siloé	5.120	5.280	5.200	+		Neiva, Surabastos	4.800	5.120	4.920	+	
Palmira (Valle del Cauca)	5.180	5.300	5.245	-		Villavicencio, CAV	4.783	5.374	5.154	=	
Pasto, El Potrerillo	3.600	3.648	3.624	=		Frijol palomito importado					
Popayán, Plaza de mercado del barrio Bolívar	5.200	5.280	5.227	=		Barranquilla, Barranquillita	4.520	4.650	4.573	+	
Tuluá (Valle del Cauca)	4.800	4.896	4.859	=		Barranquilla, Granabastos	4.300	4.390	4.357	=	
						Cartagena, Bazurto	5.000	5.500	5.250	+	
						Santa Marta (Magdalena)	4.364	4.727	4.500	=	

Cuadro 5. Mercados mayoristas. Precios de venta de granos y cereales (continuación)
2019 (14 al 20 de diciembre)

Productos y mercados	Pesos por kilogramo				Tendencia	Productos y mercados	Pesos por kilogramo				Tendencia
	Mínimo	Máximo	Medio				Mínimo	Máximo	Medio		
Frijol radical						Lenteja importada (continuación)					
Bogotá, D.C., Corabastos	4.240	4.320	4.280	-		Buenaventura (Valle del Cauca)	2.093	2.200	2.164	=	
Bogotá, D.C., Paloquemao	5.120	5.440	5.280	+		Cali, La Floresta	2.600	2.800	2.667	+	
Bucaramanga, Centroabastos	5.000	5.500	5.233	=		Cali, Santa Helena	2.560	2.720	2.667	=	
Bucaramanga, Mercados del centro	4.600	4.800	4.700	+		Cali, Siloé	2.560	2.720	2.640	=	
Medellín, Central Mayorista de Antioquia	4.300	4.500	4.400	=		Cartagena, Bazurto	3.000	3.500	3.175	-	
Frijol Uribe rosado						Cartago (Valle del Cauca)	2.528	2.640	2.576	=	
Cartago (Valle del Cauca)	4.840	5.440	5.160	+		Cúcuta, Cenabastos	2.700	2.800	2.733	=	
Medellín, Central Mayorista de Antioquia	4.200	4.400	4.300	=		Cúcuta, La Nueva Sexta	2.667	3.000	2.806	-	
Pereira, Mercasa	4.560	5.080	4.798	=		Florencia (Cauquetá)	2.560	2.640	2.600	+	
Frijol Zaragoza						Ibagué, Plaza La 21	2.340	2.400	2.377	+	
Barranquilla, Barranquillita	5.080	5.600	5.320	=		Manizales, Centro Galerías	2.996	3.304	3.117	+	
Barranquilla, Granabastos	5.400	5.600	5.517	=		Medellín, Central Mayorista de Antioquia	2.400	2.560	2.520	=	
Cartagena, Bazurto	5.500	6.000	5.750	-		Medellín, Plaza Minorista "José María Villa"	2.480	2.640	2.540	=	
Cúcuta, Cenabastos	5.500	5.800	5.600	+		Montería, Mercado del Sur	2.800	2.860	2.832	=	
Cúcuta, La Nueva Sexta	5.500	6.000	5.767	+		Neiva, Surabastos	2.560	2.640	2.610	-	
Montería, Mercado del Sur	5.300	5.400	5.370	=		Palmira (Valle del Cauca)	2.600	2.720	2.655	-	
Santa Marta (Magdalena)	6.000	6.182	6.091	+		Pamplona (Norte de Santander)	2.870	2.957	2.928	=	
Sincelejo, Nuevo Mercado	4.800	5.600	5.225	=		Pasto, El Potrerillo	2.640	2.800	2.720	=	
Valledupar, Mercado Nuevo	6.000	6.000	6.000	=		Pereira, Mercasa	2.300	2.585	2.464	=	
Garbanzo importado						Popayán, Plaza de mercado del barrio Bolívar	2.560	2.640	2.613	-	
Arauca (Arauca)	3.750	4.333	4.025	+		Santa Marta (Magdalena)	3.091	3.182	3.136	=	
Armenia, Mercar	3.965	4.185	4.075	=		Sincelejo, Nuevo Mercado	2.600	3.000	2.750	=	
Bogotá, D.C., Corabastos	4.400	4.700	4.550	-		Tuluá (Valle del Cauca)	2.240	2.576	2.448	-	
Bogotá, D.C., Paloquemao	5.920	6.000	5.980	-		Tunja, Complejo de Servicios del Sur	2.500	2.540	2.527	+	
Bogotá, D.C., Plaza España	4.000	4.000	4.000	-		Valledupar, Mercado Nuevo	3.500	4.000	3.833	-	
Bogotá, D.C., Plaza Las Flores	6.400	6.800	6.613	-		Villavicencio, CAV	2.774	2.870	2.823	+	
Bucaramanga, Centroabastos	3.700	3.800	3.733	=		Maíz amarillo cáscara					
Bucaramanga, Mercados del centro	4.880	5.000	4.940	=		Bogotá, D.C., Corabastos	1.216	1.280	1.248	-	
Cartago (Valle del Cauca)	3.072	3.200	3.136	=		Bogotá, D.C., Paloquemao	1.840	1.920	1.880	+++	
Medellín, Central Mayorista de Antioquia	2.880	3.200	3.040	=		Manizales, Centro Galerías	1.360	1.520	1.413	=	
Medellín, Plaza Minorista "José María Villa"	2.960	3.200	3.120	=		Medellín, Central Mayorista de Antioquia	1.350	1.400	1.363	-	
Neiva, Surabastos	4.160	4.800	4.440	-		Medellín, Plaza Minorista "José María Villa"	1.450	1.500	1.475	+	
Pamplona (Norte de Santander)	3.652	3.826	3.710	=		Montería, Mercado del Sur	1.100	1.128	1.108	=	
Pereira, Mercasa	3.295	4.000	3.646	=		Neiva, Surabastos	1.129	1.177	1.157	+	
Tunja, Complejo de Servicios del Sur	4.600	4.700	4.667	-		Pasto, El Potrerillo	850	900	875	-	
Villavicencio, CAV	3.408	3.680	3.536	=		Sincelejo, Nuevo Mercado	1.022	1.111	1.061	=	
Lenteja importada						Sonsón (Antioquia)	900	1.000	950	-	
Arauca (Arauca)	2.728	2.800	2.764	=		Valledupar, Mercado Nuevo	1.200	1.300	1.267	-	
Armenia, Mercar	3.040	3.260	3.128	=		Maíz amarillo cáscara importado					
Barranquilla, Barranquillita	2.600	2.800	2.683	+		Medellín, Central Mayorista de Antioquia	1.100	1.100	1.100	=	
Barranquilla, Granabastos	2.500	2.600	2.550	=		Maíz amarillo trillado					
Bogotá, D.C., Corabastos	2.700	2.700	2.700	+		Armenia, Mercar	1.480	1.500	1.490	-	
Bogotá, D.C., Paloquemao	2.880	3.040	2.960	+		Barranquilla, Barranquillita	1.350	1.400	1.375	-	
Bogotá, D.C., Plaza España	2.496	2.560	2.539	-		Barranquilla, Granabastos	1.375	1.450	1.413	-	
Bogotá, D.C., Plaza Las Flores	3.200	3.200	3.200	-		Cali, La Floresta	1.700	1.800	1.767	=	
Bucaramanga, Centroabastos	2.640	2.800	2.713	+		Cali, Santa Helena	1.640	1.700	1.680	+	
Bucaramanga, Mercados del centro	2.600	2.660	2.630	=		Cali, Siloé	1.700	1.800	1.750	=	

Cuadro 5. Mercados mayoristas. Precios de venta de granos y cereales (conclusión)
2019 (14 al 20 de diciembre)

Productos y mercados	Pesos por kilogramo				Tendencia	Productos y mercados	Pesos por kilogramo				Tendencia
	Mínimo	Máximo	Medio	Precios			Mínimo	Máximo	Medio	Precios	
Maíz amarillo trillado (continuación)						Maíz blanco trillado (continuación)					
Cartagena, Bazurto	1.450	1.550	1.488		=	Florencia (Caquetá)	1.720	1.720	1.720		+
Medellín, Central Mayorista de Antioquia	1.500	1.500	1.500		=	Ibagué, Plaza La 21	1.500	1.520	1.510		+
Medellín, Plaza Minorista "José María Villa"	1.700	1.700	1.700		+	Manizales, Centro Galerías	1.600	1.600	1.600		+
Montería, Mercado del Sur	1.300	1.328	1.315		=	Medellín, Central Mayorista de Antioquia	1.500	1.500	1.500		=
Pereira, Mercasa	1.550	1.640	1.587		=	Medellín, Plaza Minorista "José María Villa"	1.600	1.700	1.663		=
Sincelejo, Nuevo Mercado	1.289	1.333	1.311		+	Montería, Mercado del Sur	1.356	1.400	1.369		=
Tuluá (Valle del Cauca)	1.560	1.600	1.573		-	Neiva, Surabastos	1.600	1.640	1.620		+
						Palmira (Valle del Cauca)	1.520	1.600	1.545		-
						Pereira, Mercasa	1.450	1.575	1.498		=
Maíz blanco cáscara						Maíz blanco retrillado					
Medellín, Central Mayorista de Antioquia	1.350	1.400	1.375		=	Cartago (Valle del Cauca)	1.480	1.500	1.493		+
San Vicente (Antioquia)	1.500	1.600	1.550		=						
						Maíz blanco trillado					
						Armenia, Mercar	1.300	1.360	1.330		-
						Barranquilla, Barranquillita	1.600	1.663	1.638		-
						Barranquilla, Granabastos	1.450	1.500	1.481		-
						Bogotá, D.C., Corabastos	1.380	1.440	1.410		+
						Bogotá, D.C., Paloquemao	2.000	2.080	2.040		+
						Bogotá, D.C., Plaza España	1.800	1.840	1.827		+
						Cali, La Floresta	1.500	1.600	1.533		-
						Cali, Santa Helena	1.500	1.600	1.567		+
						Cali, Siloé	1.560	1.600	1.580		-
						Cartagena, Bazurto	1.825	1.875	1.856		-
						Cartago (Valle del Cauca)	1.380	1.440	1.407		=
						Cúcuta, Cenabastos	1.700	1.800	1.767		=
						Cúcuta, La Nueva Sexta	1.750	1.833	1.794		-
						Maíz pira					
						Bogotá, D.C., Corabastos	2.200	2.320	2.260		+
						Bogotá, D.C., Paloquemao	2.640	2.800	2.740		-
						Bogotá, D.C., Plaza España	2.480	2.600	2.520		+
						Bucaramanga, Centroabastos	2.320	2.500	2.407		=
						Bucaramanga, Mercados del centro	2.360	2.500	2.430		=
						Cúcuta, Cenabastos	2.240	2.500	2.353		=
						Cúcuta, La Nueva Sexta	2.240	2.360	2.307		+
						Medellín, Central Mayorista de Antioquia	2.360	2.504	2.416		+
						Medellín, Plaza Minorista "José María Villa"	2.560	2.800	2.660		=
						Montería, Mercado del Sur	2.500	3.000	2.825		=
						Villavicencio, CAV	2.452	2.783	2.670		+

TENDENCIAS

---	-	+	+++
Variación mayor al -20 %	Variación entre 0 % y -10 %	Variación entre 0 % y 10 %	Variación mayor al 20 %
--	=	++	n. d.
Variación entre -10 % y -20 %	Variación igual a 0 %	Variación entre 10 % y 20 %	No determinado

Cuadro 6. Mercados mayoristas. Precios de venta de huevos y lácteos 2019 (14 al 20 de diciembre)

Productos y mercados	Pesos por kilogramo				Tendencia	Productos y mercados	Pesos por kilogramo				Tendencia
	Mínimo	Máximo	Medio				Mínimo	Máximo	Medio		
Huevo blanco A						Huevo rojo AA					
Buenaventura (Valle del Cauca)	333	343	340	=		Armenia, Mercar	295	310	302	=	
Cartago (Valle del Cauca)	253	290	272	=		Bogotá, D.C., Corabastos	310	312	311	+	
Manizales, Centro Galerías	267	280	272	-		Bogotá, D.C., Paloquemao	310	320	318	+	
Medellín, Central Mayorista de Antioquia	290	300	295	=		Bogotá, D.C., Plaza Las Flores	300	320	312	+	
Medellín, Plaza Minorista "José María Villa"	290	300	298	+		Bucaramanga, Centroabastos	270	280	275	=	
Pereira, La 41	283	283	283	=		Cali, Galería Alameda	300	317	311	=	
						Cali, La Floresta	300	307	302	-	
Huevo blanco AA						Cali, Santa Helena	300	310	307	-	
Cartago (Valle del Cauca)	280	300	290	+		Cali, Siloé	300	307	302	-	
Manizales, Centro Galerías	300	310	303	-		Cartago (Valle del Cauca)	280	300	290	+	
Medellín, Central Mayorista de Antioquia	320	335	328	=		Cúcuta, Cenabastos	258	275	266	=	
Medellín, Plaza Minorista "José María Villa"	300	317	310	+		Ibagué, Plaza La 21	300	317	308	+	
Pereira, La 41	313	317	315	=		Medellín, Central Mayorista de Antioquia	320	335	328	=	
						Medellín, Plaza Minorista "José María Villa"	300	317	310	+	
Huevo blanco B						Montería, Mercado del Sur	300	307	302	=	
Cartago (Valle del Cauca)	233	290	262	+		Neiva, Surabastos	290	310	300	-	
Medellín, Central Mayorista de Antioquia	260	275	268	=		Palmira (Valle del Cauca)	317	333	328	+	
Medellín, Plaza Minorista "José María Villa"	265	283	274	+		Pamplona (Norte de Santander)	289	289	289	+	
Pereira, La 41	260	267	263	-		Pasto, El Potrerillo	283	283	283	-	
						Popayán, Plaza de mercado del barrio Bolívar	307	310	309	=	
Huevo blanco extra						Sincelejo, Nuevo Mercado	300	300	300	+	
Manizales, Centro Galerías	330	340	335	-		Tuluá (Valle del Cauca)	280	283	281	-	
Medellín, Central Mayorista de Antioquia	350	380	365	-		Valledupar, Mercado Nuevo	283	290	286	+	
Pereira, La 41	347	350	348	=		Villavicencio, CAV	283	300	293	+	
						Huevo rojo B					
Huevo rojo A						Armenia, Mercar	245	250	248	=	
Armenia, Mercar	275	290	282	=		Bogotá, D.C., Corabastos	260	260	260	+	
Bogotá, D.C., Corabastos	275	275	275	+		Bogotá, D.C., Paloquemao	250	250	250	-	
Bogotá, D.C., Paloquemao	290	300	295	+		Bogotá, D.C., Plaza Las Flores	250	270	260	+	
Bogotá, D.C., Plaza Las Flores	270	280	278	-		Bucaramanga, Centroabastos	240	250	245	+	
Bucaramanga, Centroabastos	250	260	255	+		Cúcuta, Cenabastos	242	250	246	+	
Cali, Santa Helena	267	273	268	-		Ibagué, Plaza La 21	260	267	265	+	
Cali, Siloé	267	273	271	-		Medellín, Central Mayorista de Antioquia	260	275	268	=	
Cartagena, Bazurto	283	297	288	=		Medellín, Plaza Minorista "José María Villa"	265	283	274	+	
Cartago (Valle del Cauca)	253	290	272	=		Montería, Mercado del Sur	267	273	269	+	
Cúcuta, Cenabastos	250	258	253	=		Neiva, Surabastos	250	260	255	+	
Ibagué, Plaza La 21	267	283	271	-		Sincelejo, Nuevo Mercado	277	277	277	+	
Medellín, Central Mayorista de Antioquia	290	300	295	=		Villavicencio, CAV	230	266	243	+	
Medellín, Plaza Minorista "José María Villa"	290	300	298	+		Huevo rojo extra					
Montería, Mercado del Sur	280	287	283	+		Armenia, Mercar	330	340	337	=	
Neiva, Surabastos	280	280	280	+		Bogotá, D.C., Corabastos	340	342	341	-	
Pamplona (Norte de Santander)	267	278	272	+		Bogotá, D.C., Paloquemao	350	360	357	-	
Pasto, El Potrerillo	273	277	274	+		Bogotá, D.C., Plaza Las Flores	360	390	375	+	
Popayán, Plaza de mercado del barrio Bolívar	280	283	281	=		Cali, Galería Alameda	333	350	341	-	
Sincelejo, Nuevo Mercado	287	290	289	+		Cali, La Floresta	333	340	336	=	
Tuluá (Valle del Cauca)	258	263	261	=		Cali, Siloé	333	350	344	=	
Valledupar, Mercado Nuevo	277	283	279	+							
Villavicencio, CAV	250	283	265	+							

Cuadro 6. Mercados mayoristas. Precios de venta de huevos y lácteos (continuación)
2019 (14 al 20 de diciembre)

Productos y mercados	Pesos por kilogramo				Tendencia	Productos y mercados	Pesos por kilogramo				Tendencia
	Mínimo	Máximo	Medio				Mínimo	Máximo	Medio		
Huevo rojo extra (continuación)						Queso campesino (continuación)					
Cúcuta, Cenabastos	278	300	289		+	Montería, Mercado del Sur	12.000	12.000	12.000		+
Ibagué, Plaza La 21	350	367	357		-	Palmira (Valle del Cauca)	11.000	12.000	11.500		=
Medellín, Central Mayorista de Antioquia	350	380	365		-	Tuluá (Valle del Cauca)	9.200	10.000	9.533		-
Neiva, Surabastos	320	340	330		-	Villavicencio, CAV	9.000	10.000	9.750		+
Palmira (Valle del Cauca)	367	383	373		=	Queso Caquetá					
Pasto, El Potrerillo	317	317	317		+	Cali, Galería Alameda	12.000	13.000	12.500		=
Villavicencio, CAV	300	326	313		+	Cali, La Floresta	13.000	13.500	13.167		+
Leche en polvo						Cali, Santa Helena	12.500	13.500	12.875		+
Armenia, Mercar	19.180	25.972	21.483		=	Cali, Siloé	12.500	13.000	12.833		+
Barranquilla, Barranquillita	25.582	25.972	25.749		+	Palmira (Valle del Cauca)	13.800	14.000	13.950		-
Barranquilla, Granabastos	25.087	25.373	25.226		+	Popayán, Plaza de mercado del barrio Bolívar	12.000	12.200	12.067		-
Bogotá, D.C., Corabastos	23.264	23.438	23.394		-	Tuluá (Valle del Cauca)	13.000	14.000	13.667		+
Bucaramanga, Centroabastos	24.566	25.608	25.026		-	Queso costeño					
Bucaramanga, Mercados del centro	26.302	27.361	26.832		+	Armenia, Mercar	11.600	11.840	11.707		+
Buenaventura (Valle del Cauca)	19.904	26.259	22.893		+	Barranquilla, Barranquillita	12.000	12.000	12.000		=
Cali, La Floresta	20.526	25.174	22.784		+	Barranquilla, Granabastos	12.000	12.400	12.200		+
Cali, Santa Helena	20.000	25.174	22.690		+	Bogotá, D.C., Corabastos	13.000	14.000	13.500		+
Cali, Siloé	20.526	25.174	22.850		+	Bogotá, D.C., Paloquemao	15.000	15.000	15.000		+
Cartagena, Bazurto	23.090	25.000	24.045		-	Bogotá, D.C., Plaza España	14.000	14.000	14.000		=
Cartago (Valle del Cauca)	18.490	25.789	22.391		+	Bogotá, D.C., Plaza Las Flores	14.400	15.000	14.633		-
Ibagué, Plaza La 21	21.053	21.842	21.447		+	Bucaramanga, Mercados del centro	12.000	14.000	12.750		=
Medellín, Central Mayorista de Antioquia	16.150	16.208	16.173		-	Buenaventura (Valle del Cauca)	17.000	17.000	17.000		+
Palmira (Valle del Cauca)	20.000	24.861	22.487		+	Cali, Galería Alameda	12.000	13.000	12.500		=
Pamplona (Norte de Santander)	15.278	15.278	15.278		=	Cali, La Floresta	13.000	13.500	13.167		+
Pasto, El Potrerillo	19.737	20.000	19.868		=	Cali, Santa Helena	12.500	13.500	12.875		+
Pereira, Mercasa	25.608	25.861	25.734		=	Cali, Siloé	12.500	13.000	12.833		+
Popayán, Plaza de mercado del barrio Bolívar	19.825	22.786	21.361		=	Cartagena, Bazurto	12.000	12.400	12.200		+
Sincelejo, Nuevo Mercado	25.217	25.347	25.282		=	Cartago (Valle del Cauca)	13.800	14.000	13.900		+
Tuluá (Valle del Cauca)	19.737	25.469	22.514		=	Cúcuta, Cenabastos	13.000	14.000	13.500		+
Valledupar, Mercado Nuevo	20.833	21.701	21.267		=	Manizales, Centro Galerías	13.200	13.200	13.200		=
Villavicencio, CAV	26.519	27.005	26.843		+	Medellín, Central Mayorista de Antioquia	14.500	15.000	14.750		+
Queso campesino						Medellín, Plaza Minorista "José María Villa"	13.500	14.000	13.675		+
Armenia, Mercar	11.500	12.000	11.667		=	Montería, Mercado del Sur	13.000	13.000	13.000		+
Bogotá, D.C., Corabastos	8.000	8.400	8.200		-	Palmira (Valle del Cauca)	13.800	14.000	13.950		-
Bogotá, D.C., Paloquemao	9.000	9.000	9.000		=	Santa Marta (Magdalena)	13.000	14.000	13.500		+
Bogotá, D.C., Plaza España	8.400	8.500	8.467		-	Sincelejo, Nuevo Mercado	12.000	12.400	12.200		+
Bogotá, D.C., Plaza Las Flores	8.400	8.800	8.667		+	Valledupar, Mercado Nuevo	13.000	14.500	13.500		++
Bucaramanga, Mercados del centro	10.000	10.000	10.000		-	Villavicencio, CAV	12.000	13.000	12.250		+
Cali, Galería Alameda	11.000	11.500	11.333		-	Queso cuajada					
Cali, La Floresta	11.000	11.500	11.333		-	Armenia, Mercar	8.500	8.700	8.567		=
Cali, Santa Helena	11.000	12.000	11.375		=	Bogotá, D.C., Corabastos	9.400	9.600	9.500		-
Cali, Siloé	11.000	11.500	11.333		=	Bogotá, D.C., Paloquemao	9.000	9.600	9.250		+
Cúcuta, Cenabastos	11.000	12.000	11.500		-	Bogotá, D.C., Plaza Las Flores	8.400	8.800	8.600		=
Florencia (Caquetá)	12.000	12.000	12.000		+	Bucaramanga, Mercados del centro	10.000	10.000	10.000		=
Ibagué, Plaza La 21	8.400	9.000	8.700		+	Buenaventura (Valle del Cauca)	10.000	10.000	10.000		=
Manizales, Centro Galerías	8.800	9.000	8.867		+	Cali, Galería Alameda	8.000	8.200	8.067		=
Medellín, Central Mayorista de Antioquia	12.500	13.500	13.000		+						

Cuadro 6. Mercados mayoristas. Precios de venta de huevos y lácteos (conclusión)
2019 (14 al 20 de diciembre)

Productos y mercados	Pesos por kilogramo				Tendencia	Productos y mercados	Pesos por kilogramo				Tendencia
	Mínimo	Máximo	Medio	Precios			Mínimo	Máximo	Medio	Precios	
Queso cuajada (continuación)						Queso doble crema (continuación)					
Cali, La Floresta	8.000	8.000	8.000		=	Bogotá, D.C., Plaza España	10.400	10.800	10.533		+
Cali, Santa Helena	8.000	8.200	8.050		=	Bogotá, D.C., Plaza Las Flores	10.800	11.200	11.133		+
Cali, Siloé	8.000	8.200	8.067		=	Bucaramanga, Mercados del centro	11.000	12.000	11.750		=
Cartago (Valle del Cauca)	8.000	8.800	8.400		=	Buenaventura (Valle del Cauca)	12.000	12.600	12.400		+
Cúcuta, Cenabastos	9.000	10.000	9.500		-	Cali, Galería Alameda	11.500	12.000	11.700		+
Medellín, Central Mayorista de Antioquia	10.000	11.000	10.500		+	Cali, La Floresta	12.000	13.000	12.500		+
Medellín, Plaza Minorista "José María Villa"	9.000	9.500	9.225		+	Cali, Santa Helena	11.000	12.000	11.625		=
Palmira (Valle del Cauca)	9.000	10.000	9.650		+	Cali, Siloé	11.500	12.800	12.100		+
Popayán, Plaza de mercado del barrio Bolívar	8.000	8.000	8.000		=	Cúcuta, Cenabastos	10.000	11.000	10.500		+
Tuluá (Valle del Cauca)	8.000	8.400	8.200		=	Florencia (Caquetá)	10.800	10.800	10.800		+
Villavicencio, CAV	10.400	11.000	10.800		+	Ibagué, Plaza La 21	11.000	12.000	11.550		+
						Medellín, Central Mayorista de Antioquia	11.600	12.400	11.800		+
						Palmira (Valle del Cauca)	11.800	12.000	11.950		-
Queso doble crema						Popayán, Plaza de mercado del barrio Bolívar	12.000	12.000	12.000		=
Armenia, Mercar	11.500	12.000	11.833		+	Tuluá (Valle del Cauca)	12.000	12.400	12.133		=
Bogotá, D.C., Corabastos	10.800	11.600	11.200		++	Villavicencio, CAV	11.200	11.200	11.200		+
Bogotá, D.C., Paloquemao	10.800	10.800	10.800		+						

TENDENCIAS

---	-	+	+++
Variación mayor al -20 %	Variación entre 0 % y -10 %	Variación entre 0 % y 10 %	Variación mayor al 20 %
--	=	++	n. d.
Variación entre -10 % y -20 %	Variación igual a 0 %	Variación entre 10 % y 20 %	No determinado

Cuadro 7. Mercados mayoristas. Precios de venta de carnes 2019 (14 al 20 de diciembre)

Productos y mercados	Pesos por kilogramo				Tendencia	Productos y mercados	Pesos por kilogramo				Tendencia
	Mínimo	Máximo	Medio				Mínimo	Máximo	Medio		
Alas de pollo con costillar						Carne de cerdo, brazo sin hueso					
Armenia, Mercar	6.600	6.800	6.667	=		Barranquilla, Barranquillita	11.000	13.000	12.000	=	
Barranquilla, Barranquillita	4.200	4.400	4.350	-		Bogotá, D.C., Frigorífico Ble Ltda.	11.400	11.600	11.483	+	
Barranquilla, Granabastos	4.100	4.200	4.150	-		Bogotá, D.C., Frigorífico Guadalupe	10.500	10.600	10.517	-	
Bogotá, D.C., Frigorífico Ble Ltda.	5.000	5.000	5.000	+		Bogotá, D.C., Paloquemao	11.400	11.400	11.400	+	
Bogotá, D.C., Frigorífico Guadalupe	3.900	4.400	4.133	+		Bogotá, D.C., Plaza Las Flores	11.300	11.400	11.383	+	
Bogotá, D.C., Plaza Las Flores	3.600	3.900	3.783	=		Buenaventura (Valle del Cauca)	14.000	14.000	14.000	+	
Bucaramanga, Frigoríficos	5.250	5.300	5.275	=		Cali, Santa Helena	9.800	11.500	10.575	=	
Buenaventura (Valle del Cauca)	5.000	5.400	5.267	=		Cartagena, Bazurto	10.890	14.000	12.445	n.d.	
Cali, Galería Alameda	4.400	4.600	4.533	+		Ibagué, Plaza La 21	11.000	11.500	11.175	+	
Cali, Santa Helena	4.400	4.600	4.525	-		Malambo (Atlántico), Carnes y carnes	11.000	11.000	11.000	=	
Cartagena, Bazurto	4.290	5.000	4.597	+		Medellín, Central Mayorista de Antioquia	12.000	12.980	12.333	+	
Florencia (Caquetá)	5.500	5.500	5.500	-		Montería, Mercado del Sur	11.000	12.000	11.375	=	
Ibagué, Plaza La 21	4.600	4.800	4.733	-		Palmira (Valle del Cauca)	11.000	12.000	11.500	+	
Montería, Mercado del Sur	4.400	4.500	4.450	-		Pasto, El Potrerillo	14.000	15.000	14.667	=	
Neiva, Surabastos	4.400	4.600	4.450	+		Pereira, La 41	13.000	14.000	13.667	=	
Palmira (Valle del Cauca)	5.000	5.200	5.050	-		Popayán, Plaza de mercado del barrio Bolívar	11.000	12.000	11.333	+	
Santa Marta (Magdalena)	4.800	4.800	4.800	=		Sincelejo, Nuevo Mercado	11.000	12.000	11.750	=	
Sincelejo, Nuevo Mercado	4.200	4.200	4.200	=		Tuluá (Valle del Cauca)	11.380	13.500	12.293	+	
Tuluá (Valle del Cauca)	5.400	6.000	5.667	+		Valledupar, Mercado Nuevo	13.000	13.000	13.000	+	
Valledupar, Mercado Nuevo	3.800	4.200	4.000	-		Villavicencio, CAV	11.000	11.000	11.000	=	
Villavicencio, CAV	4.600	4.600	4.600	+		Yopal (Casanare)	12.000	12.000	12.000	=	
Alas de pollo sin costillar						Carne de cerdo, cabeza de lomo					
Arauca (Arauca)	5.800	6.200	6.000	=		Bogotá, D.C., Frigorífico Ble Ltda.	11.000	11.500	11.217	+	
Bogotá, D.C., Corabastos	5.800	6.000	5.900	-		Bogotá, D.C., Frigorífico Guadalupe	10.500	10.500	10.500	-	
Bogotá, D.C., Frigorífico Ble Ltda.	6.500	7.000	6.833	++		Bogotá, D.C., Paloquemao	11.000	11.000	11.000	=	
Bogotá, D.C., Frigorífico Guadalupe	5.800	6.300	6.033	-		Bogotá, D.C., Plaza Las Flores	11.600	12.000	11.767	+	
Bogotá, D.C., Paloquemao	7.000	7.400	7.133	=		Cúcuta, Cenabastos	12.000	13.000	12.667	=	
Bogotá, D.C., Plaza Las Flores	6.200	6.500	6.300	+		Cúcuta, La Nueva Sexta	12.000	13.000	12.500	=	
Bucaramanga, Frigoríficos	7.000	7.000	7.000	=		Ibagué, Plaza La 21	11.000	11.500	11.175	+	
Cúcuta, Cenabastos	5.000	5.200	5.100	-		Villavicencio, CAV	11.000	11.500	11.250	+	
Medellín, Central Mayorista de Antioquia	6.000	7.000	6.500	=		Yopal (Casanare)	12.000	12.000	12.000	=	
Medellín, Plaza Minorista "José María Villa"	5.500	5.800	5.700	=							
Carne de cerdo, brazo con hueso						Carne de cerdo, costilla					
Barranquilla, Barranquillita	10.000	10.000	10.000	=		Barranquilla, Barranquillita	10.000	11.000	10.333	=	
Bogotá, D.C., Frigorífico Ble Ltda.	10.500	10.800	10.583	+		Bogotá, D.C., Frigorífico Ble Ltda.	12.000	12.000	12.000	+	
Bogotá, D.C., Frigorífico Guadalupe	9.500	9.600	9.517	-		Bogotá, D.C., Frigorífico Guadalupe	10.500	10.800	10.550	-	
Bogotá, D.C., Paloquemao	10.800	11.000	10.867	+		Bogotá, D.C., Paloquemao	12.000	12.000	12.000	=	
Bogotá, D.C., Plaza Las Flores	10.600	10.800	10.717	-		Bogotá, D.C., Plaza Las Flores	11.500	11.800	11.650	+	
Cartagena, Bazurto	10.000	10.490	10.245	n.d.		Buenaventura (Valle del Cauca)	14.000	14.000	14.000	=	
Cúcuta, Cenabastos	11.000	12.000	11.667	=		Cali, Santa Helena	9.000	10.000	9.575	=	
Malambo (Atlántico), Carnes y carnes	10.000	10.000	10.000	=		Cartagena, Bazurto	11.000	11.500	11.250	++	
Montería, Mercado del Sur	9.000	9.500	9.275	=		Cúcuta, Cenabastos	13.000	13.000	13.000	+	
Sincelejo, Nuevo Mercado	8.000	8.000	8.000	=		Cúcuta, La Nueva Sexta	13.000	13.000	13.000	=	
Valledupar, Mercado Nuevo	12.000	12.000	12.000	+		Florencia (Caquetá)	15.000	15.000	15.000	=	

BOLETÍN SEMANAL PRECIOS MAYORISTAS

Cuadro 7. Mercados mayoristas. Precios de venta de carnes (continuación)
2019 (14 al 20 de diciembre)

Productos y mercados	Pesos por kilogramo				Tendencia	Productos y mercados	Pesos por kilogramo				Tendencia
	Mínimo	Máximo	Medio				Mínimo	Máximo	Medio		
Carne de cerdo, costilla (continuación)						Carne de cerdo, lomo sin hueso					
Ibagué, Plaza La 21	11.000	13.000	11.900	-		Barranquilla, Barranquillita	13.000	15.000	14.000	=	
Malambo (Atlántico), Carnes y carnes	13.200	13.200	13.200	=		Bogotá, D.C., Frigorífico Ble Ltda.	13.500	14.000	13.683	-	
Manizales, Centro Galerías	11.000	11.000	11.000	=		Bogotá, D.C., Frigorífico Guadalupe	13.000	13.600	13.267	-	
Medellín, Central Mayorista de Antioquia	14.800	15.800	15.200	+		Bogotá, D.C., Paloquemao	13.600	14.000	13.867	-	
Medellín, Plaza Minorista "José María Villa"	13.600	15.500	14.575	+		Bogotá, D.C., Plaza Las Flores	13.600	13.800	13.733	-	
Montería, Mercado del Sur	9.400	9.600	9.500	=		Buenaventura (Valle del Cauca)	16.000	16.000	16.000	=	
Palmira (Valle del Cauca)	10.000	10.000	10.000	-		Cali, Santa Helena	12.800	14.000	13.325	=	
Pasto, El Potrerillo	12.000	13.000	12.333	-		Cúcuta, Cenabastos	14.000	15.000	14.333	+	
Pereira, La 41	14.000	14.000	14.000	=		Cúcuta, La Nueva Sexta	13.000	14.000	13.333	=	
Popayán, Plaza de mercado del barrio Bolívar	10.000	10.000	10.000	=		Florencia (Cauquetá)	16.000	16.000	16.000	=	
Tuluá (Valle del Cauca)	13.000	14.000	13.667	+		Ibagué, Plaza La 21	13.000	14.000	13.750	+	
Tunja, Complejo de Servicios del Sur	13.000	13.500	13.167	+		Malambo (Atlántico), Carnes y carnes	16.000	16.000	16.000	+	
Valledupar, Mercado Nuevo	13.000	13.000	13.000	+		Manizales, Centro Galerías	13.000	15.000	13.833	=	
Villavicencio, CAV	11.000	12.000	11.375	+		Medellín, Central Mayorista de Antioquia	15.500	16.600	16.020	+	
Yopal (Casanare)	12.000	12.000	12.000	=		Medellín, Plaza Minorista "José María Villa"	14.200	16.000	15.175	+	
Carne de cerdo en canal						Montería, Mercado del Sur	13.000	14.000	13.625	=	
Bogotá, D.C., Frigorífico Guadalupe	7.680	7.840	7.787	-		Neiva, Surabastos	11.600	12.000	11.800	=	
Ibagué, Plaza La 21	7.500	8.000	7.671	-		Palmira (Valle del Cauca)	14.000	14.000	14.000	-	
Malambo (Atlántico), Carnes y carnes	8.400	8.400	8.400	=		Pasto, El Potrerillo	15.000	16.000	15.333	-	
Pereira, La 41	7.500	7.600	7.533	=		Pereira, La 41	16.000	17.000	16.333	+	
Popayán, Plaza de mercado del barrio Bolívar	7.300	7.400	7.367	+		Popayán, Plaza de mercado del barrio Bolívar	13.400	13.600	13.467	=	
Carne de cerdo, espinazo						Sincelejo, Nuevo Mercado	12.000	12.000	12.000	=	
Buenaventura (Valle del Cauca)	10.000	10.000	10.000	=		Tuluá (Valle del Cauca)	14.500	16.000	15.167	+	
Cali, Santa Helena	6.000	7.000	6.500	+		Tunja, Complejo de Servicios del Sur	12.000	13.000	12.667	=	
Cúcuta, Cenabastos	4.000	4.000	4.000	=		Valledupar, Mercado Nuevo	16.000	17.000	16.667	+	
Manizales, Centro Galerías	7.000	8.000	7.667	=		Carne de cerdo, pernil con hueso					
Medellín, Central Mayorista de Antioquia	6.400	6.800	6.650	=		Barranquilla, Barranquillita	10.000	11.000	10.333	=	
Medellín, Plaza Minorista "José María Villa"	5.800	6.500	6.025	+		Bogotá, D.C., Frigorífico Ble Ltda.	11.400	11.600	11.483	+	
Montería, Mercado del Sur	9.500	9.800	9.625	=		Bogotá, D.C., Frigorífico Guadalupe	10.500	10.500	10.500	+	
Neiva, Surabastos	4.000	4.000	4.000	=		Bogotá, D.C., Plaza Las Flores	10.500	10.800	10.683	-	
Palmira (Valle del Cauca)	6.000	7.000	6.500	-		Cúcuta, Cenabastos	11.500	12.000	11.833	+	
Pasto, El Potrerillo	6.000	6.500	6.167	-		Cúcuta, La Nueva Sexta	12.000	12.000	12.000	+	
Pereira, La 41	9.000	9.000	9.000	=		Ibagué, Plaza La 21	11.000	12.000	11.750	+	
Popayán, Plaza de mercado del barrio Bolívar	7.000	7.000	7.000	=		Malambo (Atlántico), Carnes y carnes	11.000	11.000	11.000	=	
Tuluá (Valle del Cauca)	6.900	8.000	7.300	-		Montería, Mercado del Sur	9.800	11.000	10.150	=	
Tunja, Complejo de Servicios del Sur	8.000	8.000	8.000	=		Sincelejo, Nuevo Mercado	9.000	9.000	9.000	=	
Carne de cerdo, lomo con hueso						Valledupar, Mercado Nuevo	12.000	12.000	12.000	+	
Barranquilla, Barranquillita	10.000	11.000	10.333	=		Villavicencio, CAV	11.000	11.500	11.250	+	
Cúcuta, Cenabastos	13.000	14.000	13.333	=		Yopal (Casanare)	10.000	10.000	10.000	=	
Cúcuta, La Nueva Sexta	12.000	13.000	12.500	=		Carne de cerdo, pernil sin hueso					
Malambo (Atlántico), Carnes y carnes	11.000	11.000	11.000	=		Bogotá, D.C., Frigorífico Ble Ltda.	12.000	12.500	12.217	+	
Montería, Mercado del Sur	9.700	10.000	9.875	=		Bogotá, D.C., Frigorífico Guadalupe	11.500	11.500	11.500	+	
Sincelejo, Nuevo Mercado	8.000	8.000	8.000	=		Bogotá, D.C., Plaza Las Flores	11.600	11.800	11.667	-	
Valledupar, Mercado Nuevo	10.000	10.000	10.000	=		Buenaventura (Valle del Cauca)	14.000	14.000	14.000	=	
						Cali, Santa Helena	11.000	12.500	11.625	-	
						Cúcuta, Cenabastos	12.500	13.000	12.833	=	

Cuadro 7. Mercados mayoristas. Precios de venta de carnes (continuación)
2019 (14 al 20 de diciembre)

Productos y mercados	Pesos por kilogramo				Tendencia	Productos y mercados	Pesos por kilogramo				Tendencia
	Mínimo	Máximo	Medio				Mínimo	Máximo	Medio		
Carne de cerdo, pernil sin hueso (continuación)						Carne de res, bola de brazo					
Cúcuta, La Nueva Sexta	12.000	13.000	12.500	=		Barranquilla, Barranquillita	14.000	14.700	14.350	=	
Ibagué, Plaza La 21	12.000	13.000	12.350	+		Barranquilla, Granabastos	14.500	15.000	14.800	-	
Malambo (Atlántico), Carnes y carnes	13.600	13.600	13.600	=		Bogotá, D.C., Paloquemao	16.000	16.000	16.000	-	
Manizales, Centro Galerías	11.000	13.000	12.000	=		Bucaramanga, Frigoríficos	19.600	20.670	20.135	=	
Medellín, Central Mayorista de Antioquia	13.800	14.800	14.475	+		Buenaventura (Valle del Cauca)	17.000	18.000	17.667	=	
Medellín, Plaza Minorista "José María Villa"	14.000	16.000	14.500	+		Cali, Santa Helena	15.000	16.200	15.675	=	
Montería, Mercado del Sur	12.000	13.000	12.350	=		Cartagena, Bazurto	15.400	16.500	15.950	+	
Palmira (Valle del Cauca)	12.000	13.000	12.625	+		Cúcuta, Cenabastos	13.000	14.000	13.333	=	
Pasto, El Potrerillo	15.000	16.000	15.333	-		Cúcuta, La Nueva Sexta	14.000	14.000	14.000	+	
Pereira, La 41	14.000	14.000	14.000	=		Ibagué, Plaza La 21	14.000	16.900	14.975	-	
Popayán, Plaza de mercado del barrio Bolívar	12.000	12.400	12.133	=		Malambo (Atlántico), Carnes y carnes	17.000	17.000	17.000	+	
Sincelejo, Nuevo Mercado	11.000	12.000	11.750	=		Manizales, Centro Galerías	14.000	16.000	15.000	=	
Tuluá (Valle del Cauca)	13.000	14.000	13.667	+		Medellín, Central Mayorista de Antioquia	19.800	21.800	20.850	=	
Tunja, Complejo de Servicios del Sur	12.000	12.000	12.000	=		Montería, Mercado del Sur	13.700	14.000	13.875	=	
Villavicencio, CAV	12.000	13.000	12.375	+		Palmira (Valle del Cauca)	15.800	17.000	16.450	-	
Yopal (Casanare)	12.000	12.000	12.000	=		Pasto, El Potrerillo	15.000	16.000	15.667	=	
						Pereira, La 41	17.000	17.000	17.000	=	
						Popayán, Plaza de mercado del barrio Bolívar	15.600	15.800	15.667	-	
						Sincelejo, Nuevo Mercado	15.000	15.000	15.000	=	
						Tuluá (Valle del Cauca)	17.400	18.000	17.800	=	
						Valledupar, Mercado Nuevo	17.000	17.000	17.000	+	
Carne de cerdo, tocina plancha						Carne de res, bola de pierna					
Manizales, Centro Galerías	11.000	12.000	11.333	=		Barranquilla, Barranquillita	15.600	16.000	15.850	-	
						Barranquilla, Granabastos	16.600	17.000	16.775	=	
Carne de cerdo, tocino barriga						Bogotá, D.C., Frigorífico Ble Ltda.	14.800	15.200	15.033	+	
Bogotá, D.C., Frigorífico Ble Ltda.	10.500	11.000	10.683	-		Bogotá, D.C., Frigorífico Guadalupe	14.500	14.800	14.667	-	
Bogotá, D.C., Frigorífico Guadalupe	9.500	10.000	9.650	-		Bogotá, D.C., Paloquemao	16.000	16.000	16.000	-	
Bogotá, D.C., Plaza Las Flores	9.200	9.500	9.317	-		Bucaramanga, Frigoríficos	20.750	20.750	20.750	=	
Florencia (Caquetá)	10.000	10.000	10.000	=		Buenaventura (Valle del Cauca)	17.000	17.000	17.000	=	
Ibagué, Plaza La 21	7.000	8.000	7.750	+		Cali, Santa Helena	15.000	16.000	15.625	=	
Medellín, Central Mayorista de Antioquia	14.200	15.000	14.600	+		Cúcuta, Cenabastos	14.000	14.000	14.000	+	
Medellín, Plaza Minorista "José María Villa"	13.200	15.000	14.050	+		Cúcuta, La Nueva Sexta	14.000	15.000	14.333	=	
Neiva, Surabastos	6.000	6.000	6.000	=		Florencia (Caquetá)	16.000	16.000	16.000	=	
Palmira (Valle del Cauca)	10.000	10.000	10.000	=		Ibagué, Plaza La 21	14.000	16.000	15.075	=	
Pasto, El Potrerillo	6.000	6.000	6.000	=		Malambo (Atlántico), Carnes y carnes	17.000	17.000	17.000	+	
Pereira, La 41	12.000	12.000	12.000	=		Manizales, Centro Galerías	16.000	17.000	16.333	=	
Popayán, Plaza de mercado del barrio Bolívar	7.600	7.600	7.600	+		Medellín, Central Mayorista de Antioquia	18.800	21.800	19.800	=	
Tunja, Complejo de Servicios del Sur	8.000	8.500	8.333	=		Medellín, Plaza Minorista "José María Villa"	19.000	19.500	19.250	+	
						Montería, Mercado del Sur	14.400	14.600	14.500	=	
						Neiva, Surabastos	14.000	14.000	14.000	=	
						Palmira (Valle del Cauca)	15.800	17.000	16.200	-	
						Pasto, El Potrerillo	15.000	16.000	15.667	=	
						Pereira, La 41	17.000	17.000	17.000	=	
						Popayán, Plaza de mercado del barrio Bolívar	15.600	15.800	15.667	-	
						Sincelejo, Nuevo Mercado	15.000	15.000	15.000	=	
						Tuluá (Valle del Cauca)	17.400	18.200	17.867	-	
						Valledupar, Mercado Nuevo	17.000	17.000	17.000	+	
						Villavicencio, CAV	14.000	14.000	14.000	=	
						Yopal (Casanare)	14.000	14.000	14.000	=	

Cuadro 7. Mercados mayoristas. Precios de venta de carnes (continuación)
2019 (14 al 20 de diciembre)

Productos y mercados	Pesos por kilogramo				Tendencia	Productos y mercados	Pesos por kilogramo				Tendencia
	Mínimo	Máximo	Medio				Mínimo	Máximo	Medio		
Carne de res, bota						Carne de res, centro de pierna (continuación)					
Barranquilla, Barranquillita	16.000	16.800	16.375		+	Bucaramanga, Frigoríficos	20.670	21.200	20.935		=
Barranquilla, Granabastos	16.500	17.000	16.750		=	Cúcuta, Cenabastos	14.000	14.000	14.000		+
Bogotá, D.C., Frigorífico Ble Ltda.	14.800	15.200	15.033		+	Cúcuta, La Nueva Sexta	14.000	15.000	14.333		=
Bogotá, D.C., Frigorífico Guadalupe	14.500	14.800	14.667		-	Ibagué, Plaza La 21	14.800	16.900	15.675		=
Bogotá, D.C., Paloquemao	17.000	17.000	17.000		=	Malambo (Atlántico), Carnes y carnes	16.100	16.100	16.100		+
Bucaramanga, Frigoríficos	18.500	18.500	18.500		=	Manizales, Centro Galerías	17.000	17.000	17.000		=
Cúcuta, Cenabastos	13.000	15.000	14.000		=	Medellín, Central Mayorista de Antioquia	19.200	21.800	20.000		=
Ibagué, Plaza La 21	14.000	15.900	14.725		-	Medellín, Plaza Minorista "José María Villa"	18.900	19.500	19.150		=
Malambo (Atlántico), Carnes y carnes	17.000	17.000	17.000		+	Montería, Mercado del Sur	14.000	14.400	14.100		=
Manizales, Centro Galerías	15.000	16.000	15.333		=	Pereira, La 41	17.000	18.000	17.333		+
Medellín, Central Mayorista de Antioquia	18.000	19.400	18.400		=	Sincelejo, Nuevo Mercado	15.000	15.000	15.000		=
Medellín, Plaza Minorista "José María Villa"	18.700	19.000	18.925		+	Valledupar, Mercado Nuevo	17.000	17.000	17.000		+
Montería, Mercado del Sur	14.000	14.000	14.000		=	Villavicencio, CAV	14.000	14.000	14.000		=
Sincelejo, Nuevo Mercado	15.000	15.000	15.000		=	Yopal (Casanare)	14.000	14.000	14.000		=
Valledupar, Mercado Nuevo	17.000	17.000	17.000		+						
Villavicencio, CAV	14.000	14.000	14.000		=	Carne de res, chatas					
Yopal (Casanare)	14.000	14.000	14.000		=	Barranquilla, Barranquillita	17.400	18.000	17.625		+
Carne de res, cadera						Barranquilla, Granabastos	17.300	17.500	17.425		+
Barranquilla, Barranquillita	15.600	16.200	15.850		+	Bogotá, D.C., Frigorífico Ble Ltda.	18.000	19.000	18.483		+
Barranquilla, Granabastos	17.000	17.200	17.050		-	Bogotá, D.C., Frigorífico Guadalupe	17.800	18.000	17.967		-
Bogotá, D.C., Frigorífico Ble Ltda.	14.800	15.200	15.033		+	Bogotá, D.C., Paloquemao	19.000	20.000	19.667		-
Bogotá, D.C., Frigorífico Guadalupe	14.500	14.800	14.667		-	Bucaramanga, Frigoríficos	29.900	30.600	30.250		=
Bogotá, D.C., Paloquemao	16.000	17.000	16.667		-	Cali, Santa Helena	18.000	21.000	19.000		-
Bucaramanga, Frigoríficos	20.670	22.650	21.660		=	Cartagena, Bazurto	16.000	17.000	16.500		+
Buenaventura (Valle del Cauca)	17.000	18.000	17.667		=	Cúcuta, Cenabastos	16.000	18.000	17.333		=
Cali, Santa Helena	15.800	17.000	16.325		+	Cúcuta, La Nueva Sexta	17.000	18.000	17.667		=
Cartagena, Bazurto	15.400	16.500	15.950		+	Ibagué, Plaza La 21	17.000	19.000	18.000		+
Cúcuta, Cenabastos	13.000	14.000	13.667		=	Malambo (Atlántico), Carnes y carnes	21.500	21.500	21.500		=
Ibagué, Plaza La 21	14.400	16.900	15.575		-	Medellín, Central Mayorista de Antioquia	28.000	32.400	29.900		=
Malambo (Atlántico), Carnes y carnes	17.000	17.000	17.000		=	Medellín, Plaza Minorista "José María Villa"	28.000	29.500	28.725		+
Manizales, Centro Galerías	15.000	17.000	16.000		=	Montería, Mercado del Sur	16.800	17.200	17.000		=
Medellín, Central Mayorista de Antioquia	19.000	21.800	19.850		=	Palmira (Valle del Cauca)	18.000	20.000	19.250		+
Medellín, Plaza Minorista "José María Villa"	19.000	19.000	19.000		=	Pasto, El Potrerillo	15.000	16.000	15.667		=
Montería, Mercado del Sur	14.000	15.000	14.250		=	Pereira, La 41	20.000	20.000	20.000		+
Palmira (Valle del Cauca)	16.000	17.000	16.500		-	Popayán, Plaza de mercado del barrio Bolívar	16.400	16.400	16.400		=
Pasto, El Potrerillo	15.000	16.000	15.667		=	Sincelejo, Nuevo Mercado	15.000	15.000	15.000		=
Pereira, La 41	17.000	17.000	17.000		=	Tuluá (Valle del Cauca)	20.000	22.000	20.667		-
Popayán, Plaza de mercado del barrio Bolívar	16.000	16.200	16.067		-	Valledupar, Mercado Nuevo	18.000	19.000	18.667		+
Sincelejo, Nuevo Mercado	15.000	15.000	15.000		=	Villavicencio, CAV	15.000	15.000	15.000		=
Tuluá (Valle del Cauca)	17.380	18.000	17.793		+	Yopal (Casanare)	14.000	14.000	14.000		=
Valledupar, Mercado Nuevo	17.000	17.000	17.000		+						
Villavicencio, CAV	14.000	14.000	14.000		=	Carne de res, cogote					
Yopal (Casanare)	14.000	14.000	14.000		=	Bogotá, D.C., Frigorífico Ble Ltda.	11.000	11.600	11.267		-
Carne de res, centro de pierna						Bogotá, D.C., Frigorífico Guadalupe	10.500	11.000	10.633		-
Barranquilla, Barranquillita	15.800	16.000	15.950		=	Bogotá, D.C., Paloquemao	12.000	12.000	12.000		=
Barranquilla, Granabastos	14.900	15.000	14.975		+	Bucaramanga, Frigoríficos	15.400	15.900	15.650		=
Bogotá, D.C., Frigorífico Ble Ltda.	14.800	15.200	15.033		+	Ibagué, Plaza La 21	9.400	10.000	9.850		+
Bogotá, D.C., Frigorífico Guadalupe	14.500	14.800	14.667		-	Manizales, Centro Galerías	11.000	13.000	11.667		=
Bogotá, D.C., Paloquemao	16.000	17.000	16.333		-	Montería, Mercado del Sur	12.000	13.000	12.250		=
						Pereira, La 41	12.000	13.000	12.333		=

Cuadro 7. Mercados mayoristas. Precios de venta de carnes (continuación)
2019 (14 al 20 de diciembre)

Productos y mercados	Pesos por kilogramo				Tendencia	Productos y mercados	Pesos por kilogramo				Tendencia
	Mínimo	Máximo	Medio				Mínimo	Máximo	Medio		
Carne de res, costilla						Carne de res, falda (continuación)					
Barranquilla, Barranquillita	8.700	9.000	8.875		+	Popayán, Plaza de mercado del barrio Bolívar	8.000	8.000	8.000		=
Bogotá, D.C., Frigorífico Ble Ltda.	12.000	12.500	12.183		+	Tuluá (Valle del Cauca)	9.000	11.000	10.000		-
Bogotá, D.C., Frigorífico Guadalupe	11.500	11.800	11.550		-	Carne de res, lomo de brazo					
Bogotá, D.C., Paloquemao	12.000	13.000	12.333		-	Bogotá, D.C., Paloquemao	15.000	16.000	15.667		+
Bucaramanga, Frigoríficos	19.700	21.500	20.600		=	Cúcuta, Cenabastos	12.000	13.000	12.333		=
Buenaventura (Valle del Cauca)	10.600	11.000	10.867		-	Cúcuta, La Nueva Sexta	13.000	13.000	13.000		=
Cali, Santa Helena	7.000	8.500	7.625		+	Montería, Mercado del Sur	12.000	12.400	12.175		=
Cartagena, Bazurto	7.500	10.000	8.750		-	Pasto, El Potrerillo	15.000	16.000	15.667		=
Cúcuta, Cenabastos	9.000	10.000	9.333		=	Pereira, La 41	15.000	16.000	15.333		=
Cúcuta, La Nueva Sexta	9.000	10.000	9.667		=	Popayán, Plaza de mercado del barrio Bolívar	15.600	15.800	15.667		-
Ibagué, Plaza La 21	8.400	10.000	9.225		+	Sincelejo, Nuevo Mercado	11.000	11.000	11.000		=
Malambo (Atlántico), Carnes y carnes	9.000	9.000	9.000		=	Valledupar, Mercado Nuevo	16.000	17.000	16.667		=
Manizales, Centro Galerías	8.000	9.000	8.667		=	Carne de res, lomo fino					
Medellín, Central Mayorista de Antioquia	12.800	13.800	13.100		=	Barranquilla, Barranquillita	20.000	22.000	20.750		+
Medellín, Plaza Minorista "José María Villa"	9.000	9.500	9.250		=	Barranquilla, Granabastos	21.000	22.000	21.375		-
Montería, Mercado del Sur	6.000	6.200	6.075		=	Bogotá, D.C., Frigorífico Ble Ltda.	23.000	24.000	23.667		-
Pasto, El Potrerillo	12.000	13.000	12.667		=	Bogotá, D.C., Frigorífico Guadalupe	23.000	24.000	23.667		+
Pereira, La 41	6.000	7.000	6.333		=	Bogotá, D.C., Paloquemao	24.000	24.000	24.000		+
Popayán, Plaza de mercado del barrio Bolívar	7.800	8.000	7.933		-	Bucaramanga, Frigoríficos	42.500	43.000	42.750		=
Valledupar, Mercado Nuevo	10.000	11.000	10.333		+	Buenaventura (Valle del Cauca)	19.000	22.000	21.000		-
Villavicencio, CAV	9.000	9.000	9.000		=	Cúcuta, Cenabastos	16.000	18.000	17.333		=
Yopal (Casanare)	9.000	9.000	9.000		=	Cúcuta, La Nueva Sexta	17.000	18.000	17.333		=
Carne de res en canal						Ibagué, Plaza La 21	21.000	23.000	22.250		+
Arauca (Arauca)	10.000	11.000	10.333		=	Malambo (Atlántico), Carnes y carnes	26.000	26.000	26.000		=
Ibagué, Plaza La 21	8.800	9.200	8.960		-	Manizales, Centro Galerías	17.000	18.000	17.667		=
Malambo (Atlántico), Carnes y carnes	8.900	8.900	8.900		=	Medellín, Central Mayorista de Antioquia	37.000	45.800	40.100		=
Popayán, Plaza de mercado del barrio Bolívar	8.000	8.200	8.100		=	Medellín, Plaza Minorista "José María Villa"	36.000	39.000	37.750		=
Carne de res, falda						Montería, Mercado del Sur	23.000	24.000	23.550		=
Barranquilla, Barranquillita	13.500	14.000	13.875		=	Palmira (Valle del Cauca)	18.000	19.000	18.500		-
Barranquilla, Granabastos	11.500	11.800	11.650		=	Pasto, El Potrerillo	15.000	16.000	15.667		=
Bogotá, D.C., Frigorífico Ble Ltda.	11.500	12.000	11.833		-	Pereira, La 41	20.000	20.000	20.000		+
Bogotá, D.C., Frigorífico Guadalupe	12.000	12.500	12.167		+	Popayán, Plaza de mercado del barrio Bolívar	20.000	20.000	20.000		=
Bogotá, D.C., Paloquemao	13.000	14.000	13.333		-	Sincelejo, Nuevo Mercado	16.000	16.000	16.000		=
Buenaventura (Valle del Cauca)	14.000	14.000	14.000		=	Tuluá (Valle del Cauca)	29.000	30.000	29.500		+
Cali, Santa Helena	7.500	8.300	7.950		-	Valledupar, Mercado Nuevo	20.000	22.000	20.667		+
Cartagena, Bazurto	12.600	14.500	13.550		+	Villavicencio, CAV	18.000	18.000	18.000		=
Cúcuta, Cenabastos	12.000	13.000	12.333		=	Yopal (Casanare)	16.000	16.000	16.000		=
Cúcuta, La Nueva Sexta	13.000	13.000	13.000		=	Carne de res molida, murillo					
Ibagué, Plaza La 21	12.000	13.000	12.400		-	Bogotá, D.C., Frigorífico Ble Ltda.	10.500	11.000	10.617		-
Malambo (Atlántico), Carnes y carnes	13.500	13.500	13.500		=	Bogotá, D.C., Frigorífico Guadalupe	10.500	11.000	10.600		+
Manizales, Centro Galerías	10.000	10.000	10.000		=	Bogotá, D.C., Paloquemao	12.000	12.000	12.000		=
Medellín, Central Mayorista de Antioquia	18.000	21.200	19.050		=	Bucaramanga, Frigoríficos	14.700	14.800	14.750		=
Medellín, Plaza Minorista "José María Villa"	16.200	18.000	17.325		+	Cúcuta, Cenabastos	12.000	12.500	12.167		=
Montería, Mercado del Sur	10.800	12.000	11.200		=	Cúcuta, La Nueva Sexta	11.000	12.000	11.667		=
Palmira (Valle del Cauca)	9.600	10.000	9.850		-	Florencia (Caquetá)	12.000	12.000	12.000		=
Pasto, El Potrerillo	12.000	13.000	12.667		=						
Pereira, La 41	12.000	12.000	12.000		=						

Cuadro 7. Mercados mayoristas. Precios de venta de carnes (continuación)
2019 (14 al 20 de diciembre)

Productos y mercados	Pesos por kilogramo				Tendencia	Productos y mercados	Pesos por kilogramo				Tendencia
	Mínimo	Máximo	Medio				Mínimo	Máximo	Medio		
Carne de res molida, murillo (continuación)						Carne de res, muchacho (continuación)					
Ibagué, Plaza La 21	10.000	11.000	10.750		+	Tuluá (Valle del Cauca)	16.380	18.000	17.127		+
Neiva, Surabastos	9.400	10.000	9.750		=	Valledupar, Mercado Nuevo	16.000	18.000	16.667		+
Villavicencio, CAV	10.000	10.000	10.000		=	Villavicencio, CAV	14.000	14.000	14.000		=
Yopal (Casanare)	10.000	10.000	10.000		=	Yopal (Casanare)	14.000	14.000	14.000		=
Carne de res, morrillo						Carne de res, murillo (continuación)					
Bogotá, D.C., Frigorífico Ble Ltda.	12.400	13.000	12.617		+	Bogotá, D.C., Frigorífico Ble Ltda.	10.400	10.600	10.517		-
Bogotá, D.C., Frigorífico Guadalupe	11.500	12.000	11.600		+	Bogotá, D.C., Frigorífico Guadalupe	10.500	11.000	10.600		+
Bogotá, D.C., Paloquemao	14.000	15.000	14.333		+	Bogotá, D.C., Paloquemao	12.000	12.000	12.000		=
Buenaventura (Valle del Cauca)	12.000	13.000	12.667		-	Bucaramanga, Frigoríficos	14.200	14.700	14.450		=
Cali, Santa Helena	12.000	13.700	12.800		+	Cúcuta, Cenabastos	12.000	12.500	12.333		+
Cúcuta, Cenabastos	12.000	13.000	12.667		+	Cúcuta, La Nueva Sexta	11.000	12.000	11.333		=
Cúcuta, La Nueva Sexta	13.000	13.000	13.000		=	Ibagué, Plaza La 21	10.000	10.900	10.425		-
Florencia (Cauquetá)	14.000	14.000	14.000		=	Manizales, Centro Galerías	12.000	14.000	12.667		=
Ibagué, Plaza La 21	11.000	12.000	11.700		-	Medellín, Central Mayorista de Antioquia	15.200	16.400	15.850		=
Malambo (Atlántico), Carnes y carnes	12.800	12.800	12.800		=	Montería, Mercado del Sur	11.000	12.000	11.500		=
Medellín, Central Mayorista de Antioquia	15.000	17.600	16.400		=	Neiva, Surabastos	9.000	9.000	9.000		=
Montería, Mercado del Sur	11.000	12.000	11.750		=	Villavicencio, CAV	10.000	10.000	10.000		=
Palmira (Valle del Cauca)	13.600	14.000	13.850		-	Yopal (Casanare)	10.000	10.000	10.000		=
Pasto, El Potrerillo	12.000	13.000	12.333		-						
Pereira, La 41	14.000	15.000	14.333		=	Carne de res, paletero					
Popayán, Plaza de mercado del barrio Bolívar	12.000	12.000	12.000		=	Bogotá, D.C., Paloquemao	14.000	14.800	14.267		-
Tuluá (Valle del Cauca)	13.500	15.000	14.167		-	Cúcuta, Cenabastos	12.000	13.000	12.667		=
Villavicencio, CAV	10.000	10.000	10.000		=	Cúcuta, La Nueva Sexta	13.000	13.000	13.000		=
Yopal (Casanare)	11.000	11.000	11.000		=	Ibagué, Plaza La 21	12.000	13.000	12.333		-
Carne de res, muchacho						Malambo (Atlántico), Carnes y carnes	11.800	11.800	11.800		=
Barranquilla, Barranquillita	14.000	15.000	14.750		=	Manizales, Centro Galerías	12.500	15.000	13.833		=
Barranquilla, Granabastos	14.600	15.000	14.775		=	Medellín, Central Mayorista de Antioquia	18.200	21.200	19.300		=
Bogotá, D.C., Frigorífico Ble Ltda.	16.000	17.000	16.500		-	Montería, Mercado del Sur	14.000	15.000	14.375		=
Bogotá, D.C., Frigorífico Guadalupe	16.500	17.000	16.883		-	Pereira, La 41	15.000	16.000	15.333		=
Bogotá, D.C., Paloquemao	18.000	18.000	18.000		+	Sincelejo, Nuevo Mercado	13.000	13.000	13.000		=
Bucaramanga, Frigoríficos	22.300	22.350	22.325		=	Valledupar, Mercado Nuevo	14.000	14.000	14.000		+
Buenaventura (Valle del Cauca)	17.000	17.000	17.000		=	Carne de res, pecho					
Cali, Santa Helena	15.000	16.000	15.475		+	Bogotá, D.C., Frigorífico Ble Ltda.	12.500	13.000	12.750		-
Cartagena, Bazurto	14.600	15.500	15.050		+	Bogotá, D.C., Frigorífico Guadalupe	12.500	13.000	12.750		+
Cúcuta, Cenabastos	13.000	14.000	13.667		=	Bogotá, D.C., Paloquemao	13.000	14.000	13.667		-
Cúcuta, La Nueva Sexta	14.000	15.000	14.667		=	Bucaramanga, Frigoríficos	15.700	15.850	15.775		=
Ibagué, Plaza La 21	15.000	16.800	15.950		+	Buenaventura (Valle del Cauca)	14.000	14.000	14.000		=
Malambo (Atlántico), Carnes y carnes	17.000	17.000	17.000		=	Cali, Santa Helena	12.500	14.000	13.250		=
Manizales, Centro Galerías	15.000	17.000	16.000		=	Cúcuta, Cenabastos	12.000	13.000	12.333		=
Medellín, Central Mayorista de Antioquia	17.600	19.000	18.100		=	Cúcuta, La Nueva Sexta	13.000	13.000	13.000		=
Medellín, Plaza Minorista "José María Villa"	17.000	18.500	18.125		=	Ibagué, Plaza La 21	12.800	14.000	13.200		-
Montería, Mercado del Sur	14.400	15.000	14.725		=	Manizales, Centro Galerías	12.000	12.000	12.000		=
Palmira (Valle del Cauca)	15.000	16.000	15.625		+	Medellín, Central Mayorista de Antioquia	14.000	17.000	15.250		=
Pasto, El Potrerillo	15.000	16.000	15.667		=	Medellín, Plaza Minorista "José María Villa"	13.000	14.000	13.450		=
Pereira, La 41	17.000	17.000	17.000		=	Montería, Mercado del Sur	12.000	12.000	12.000		=
Popayán, Plaza de mercado del barrio Bolívar	15.600	15.800	15.667		-	Palmira (Valle del Cauca)	14.000	14.000	14.000		=
Sincelejo, Nuevo Mercado	15.000	15.000	15.000		=	Pasto, El Potrerillo	12.000	13.000	12.333		-
						Pereira, La 41	12.000	13.000	12.667		=

Cuadro 7. Mercados mayoristas. Precios de venta de carnes (continuación)
2019 (14 al 20 de diciembre)

Productos y mercados	Pesos por kilogramo				Tendencia	Productos y mercados	Pesos por kilogramo				Tendencia
	Mínimo	Máximo	Medio				Mínimo	Máximo	Medio		
Carne de res, pecho (continuación)						Carne de res, sobrebarriga (continuación)					
Popayán, Plaza de mercado del barrio Bolívar	13.000	13.000	13.000	=		Medellín, Plaza Minorista "José María Villa"	14.500	17.000	15.825	=	
Tuluá (Valle del Cauca)	13.900	14.000	13.967	+		Montería, Mercado del Sur	11.000	12.000	11.750	=	
Valledupar, Mercado Nuevo	14.000	14.000	14.000	+		Neiva, Surabastos	10.000	10.000	10.000	=	
						Palmira (Valle del Cauca)	14.000	14.000	14.000	+	
Carne de res, punta de anca						Pasto, El Potrerillo	12.000	13.000	12.333	-	
Barranquilla, Barranquillita	17.000	18.000	17.475	+		Pereira, La 41	14.000	14.000	14.000	-	
Barranquilla, Granabastos	17.600	18.000	17.775	=		Popayán, Plaza de mercado del barrio Bolívar	13.000	13.000	13.000	=	
Bogotá, D.C., Frigorífico Ble Ltda.	19.000	20.000	19.583	+		Sincelejo, Nuevo Mercado	11.000	11.000	11.000	=	
Bogotá, D.C., Frigorífico Guadalupe	17.500	18.000	17.800	+		Tuluá (Valle del Cauca)	15.000	16.000	15.333	+	
Bogotá, D.C., Paloquemao	17.000	18.000	17.667	-		Valledupar, Mercado Nuevo	14.000	14.000	14.000	+	
Bucaramanga, Frigoríficos	29.500	31.050	30.275	=		Villavicencio, CAV	12.000	12.000	12.000	=	
Buenaventura (Valle del Cauca)	18.000	19.000	18.333	=		Yopal (Casanare)	12.000	12.000	12.000	=	
Cali, Santa Helena	18.800	21.000	19.700	+							
Cartagena, Bazurto	16.000	17.000	16.500	+		Menudencias de pollo					
Cúcuta, Cenabastos	14.000	15.000	14.667	=		Armenia, Mercar	4.000	5.400	4.467	=	
Cúcuta, La Nueva Sexta	16.000	18.000	16.667	+		Cúcuta, Cenabastos	3.000	4.090	3.545	=	
Ibagué, Plaza La 21	17.000	19.900	18.225	+		Florencia (Caquetá)	1.900	1.900	1.900	=	
Malambo (Atlántico), Carnes y carnes	23.000	23.000	23.000	=		Ibagué, Plaza La 21	1.000	1.200	1.150	+	
Manizales, Centro Galerías	18.000	18.000	18.000	=		Montería, Mercado del Sur	1.700	1.800	1.775	+	
Medellín, Central Mayorista de Antioquia	29.400	32.600	31.200	=		Neiva, Surabastos	1.600	1.600	1.600	=	
Medellín, Plaza Minorista "José María Villa"	29.000	31.650	30.163	+		Pasto, El Potrerillo	1.200	1.200	1.200	=	
Montería, Mercado del Sur	17.000	18.000	17.625	=		Popayán, Plaza de mercado del barrio Bolívar	1.200	1.200	1.200	=	
Palmira (Valle del Cauca)	18.000	20.000	19.250	=		Villavicencio, CAV	1.000	1.400	1.200	-	
Pasto, El Potrerillo	15.000	16.000	15.667	=							
Pereira, La 41	18.000	20.000	18.667	+		Muslos de pollo con rabadilla					
Popayán, Plaza de mercado del barrio Bolívar	18.800	19.000	18.867	-		Medellín, Plaza Minorista "José María Villa"	5.000	5.600	5.275	=	
Sincelejo, Nuevo Mercado	15.000	15.000	15.000	=							
Tuluá (Valle del Cauca)	20.000	22.000	21.333	+		Muslos de pollo sin rabadilla					
Valledupar, Mercado Nuevo	20.000	20.000	20.000	+		Arauca (Arauca)	5.800	5.900	5.833	=	
Villavicencio, CAV	14.000	14.000	14.000	=		Bogotá, D.C., Corabastos	6.000	6.500	6.250	+	
Yopal (Casanare)	14.000	14.000	14.000	=		Bogotá, D.C., Frigorífico Ble Ltda.	7.000	7.600	7.333	-	
						Bogotá, D.C., Frigorífico Guadalupe	6.400	7.200	6.733	-	
Carne de res, sobrebarriga						Bogotá, D.C., Paloquemao	8.000	8.000	8.000	+	
Barranquilla, Barranquillita	13.900	14.000	13.975	=		Bogotá, D.C., Plaza Las Flores	5.600	5.800	5.700	+	
Barranquilla, Granabastos	12.200	13.000	12.625	=		Bucaramanga, Frigoríficos	8.000	8.600	8.300	=	
Bogotá, D.C., Frigorífico Ble Ltda.	12.500	13.000	12.767	-		Medellín, Central Mayorista de Antioquia	7.400	7.500	7.450	=	
Bogotá, D.C., Frigorífico Guadalupe	12.500	13.000	12.750	+		Villavicencio, CAV	6.600	7.000	6.825	+	
Bogotá, D.C., Paloquemao	13.000	14.000	13.667	-							
Bucaramanga, Frigoríficos	17.500	17.900	17.700	=		Pechuga de pollo					
Buenaventura (Valle del Cauca)	13.000	14.000	13.667	-		Arauca (Arauca)	6.800	6.900	6.850	-	
Cali, Santa Helena	13.000	14.000	13.525	=		Armenia, Mercar	8.600	8.800	8.667	-	
Cartagena, Bazurto	13.000	13.000	13.000	-		Barranquilla, Barranquillita	7.400	7.600	7.475	-	
Cúcuta, Cenabastos	12.000	13.000	12.667	=		Barranquilla, Granabastos	7.600	7.700	7.650	=	
Cúcuta, La Nueva Sexta	13.000	14.000	13.333	=		Bogotá, D.C., Corabastos	7.800	8.000	7.950	-	
Florencia (Caquetá)	13.000	13.000	13.000	=		Bogotá, D.C., Frigorífico Ble Ltda.	8.600	9.000	8.833	-	
Ibagué, Plaza La 21	12.000	13.000	12.600	-		Bogotá, D.C., Frigorífico Guadalupe	8.400	9.000	8.733	+	
Malambo (Atlántico), Carnes y carnes	15.300	15.300	15.300	=		Bogotá, D.C., Paloquemao	9.000	9.400	9.267	-	
Manizales, Centro Galerías	13.000	14.000	13.333	=		Bogotá, D.C., Plaza Las Flores	8.600	8.900	8.717	-	
Medellín, Central Mayorista de Antioquia	15.000	16.800	15.700	=		Bucaramanga, Frigoríficos	9.000	9.650	9.217	=	

Cuadro 7. Mercados mayoristas. Precios de venta de carnes (continuación)
2019 (14 al 20 de diciembre)

Productos y mercados	Pesos por kilogramo				Tendencia	Productos y mercados	Pesos por kilogramo				Tendencia
	Mínimo	Máximo	Medio				Mínimo	Máximo	Medio		
Pechuga de pollo (continuación)						Pierna pernil sin rabadilla					
Buenaventura (Valle del Cauca)	7.600	8.400	8.133		+	Bogotá, D.C., Corabastos	6.500	7.500	7.050		+
Cali, Galería Alameda	7.500	7.800	7.633		+	Bogotá, D.C., Frigorífico Ble Ltda.	7.000	7.400	7.233		-
Cali, Santa Helena	7.400	7.600	7.525		=	Bogotá, D.C., Frigorífico Guadalupe	7.400	7.900	7.633		++
Cartagena, Bazurto	7.390	8.450	7.985		+	Bogotá, D.C., Paloquemao	7.600	8.000	7.867		+
Cúcuta, Cenabastos	7.400	7.700	7.533		-	Bogotá, D.C., Plaza Las Flores	6.400	6.600	6.517		+
Florencia (Cauquetá)	8.200	8.200	8.200		+	Bucaramanga, Frigoríficos	6.200	7.750	7.133		=
Ibagué, Plaza La 21	8.000	9.000	8.333		+	Piernas de pollo					
Manizales, Centro Galerías	7.600	8.200	7.925		=	Armenia, Mercar	7.000	7.400	7.133		-
Medellín, Central Mayorista de Antioquia	8.800	9.400	9.100		=	Bogotá, D.C., Corabastos	7.000	7.500	7.250		+
Medellín, Plaza Minorista "José María Villa"	7.800	8.500	8.075		=	Bogotá, D.C., Frigorífico Ble Ltda.	8.400	9.000	8.767		=
Montería, Mercado del Sur	7.600	7.800	7.700		-	Bogotá, D.C., Frigorífico Guadalupe	7.500	8.000	7.750		+
Neiva, Surabastos	8.000	8.200	8.050		+	Bogotá, D.C., Paloquemao	8.000	8.000	8.000		+
Palmira (Valle del Cauca)	8.800	9.000	8.900		+	Bogotá, D.C., Plaza Las Flores	6.600	6.800	6.683		+
Pasto, El Potrerillo	11.000	12.000	11.667		+	Bucaramanga, Frigoríficos	7.200	8.700	8.083		=
Popayán, Plaza de mercado del barrio Bolívar	8.000	8.000	8.000		+	Cali, Santa Helena	5.200	5.500	5.375		+
Santa Marta (Magdalena)	7.900	8.000	7.967		+	Cúcuta, Cenabastos	5.500	6.100	5.867		-
Sincelejo, Nuevo Mercado	7.600	7.600	7.600		=	Manizales, Centro Galerías	4.800	5.000	4.900		=
Tuluá (Valle del Cauca)	9.360	10.000	9.580		+	Medellín, Central Mayorista de Antioquia	7.400	7.500	7.450		=
Valledupar, Mercado Nuevo	7.100	7.200	7.167		-	Medellín, Plaza Minorista "José María Villa"	4.400	5.000	4.600		=
Villavicencio, CAV	7.800	8.000	7.925		+	Palmira (Valle del Cauca)	6.700	7.000	6.875		+
Pierna pernil con rabadilla						Popayán, Plaza de mercado del barrio Bolívar	5.600	5.800	5.667		=
Arauca (Arauca)	4.800	4.900	4.850		-	Tuluá (Valle del Cauca)	7.600	8.000	7.800		+
Armenia, Mercar	6.400	6.600	6.533		-	Valledupar, Mercado Nuevo	5.500	5.800	5.633		=
Barranquilla, Barranquillita	3.800	4.000	3.875		+	Villavicencio, CAV	6.600	7.000	6.775		+
Barranquilla, Granabastos	4.000	4.000	4.000		+	Pollo entero congelado sin vísceras					
Bogotá, D.C., Frigorífico Ble Ltda.	5.800	6.100	5.917		+	Arauca (Arauca)	7.000	7.100	7.067		=
Bogotá, D.C., Frigorífico Guadalupe	5.400	6.000	5.717		-	Barranquilla, Barranquillita	4.800	5.000	4.900		+
Bogotá, D.C., Paloquemao	6.000	6.400	6.267		+	Barranquilla, Granabastos	4.800	4.800	4.800		+
Bogotá, D.C., Plaza Las Flores	5.600	5.800	5.700		+	Cali, Galería Alameda	5.700	6.000	5.833		=
Bucaramanga, Frigoríficos	5.000	5.750	5.483		=	Cali, Santa Helena	5.600	5.800	5.675		+
Buenaventura (Valle del Cauca)	4.600	4.800	4.733		=	Cartagena, Bazurto	4.500	5.900	5.275		+
Cali, Galería Alameda	4.800	5.000	4.867		=	Medellín, Central Mayorista de Antioquia	7.400	7.900	7.600		=
Cali, Santa Helena	4.600	4.800	4.700		-	Medellín, Plaza Minorista "José María Villa"	5.500	5.800	5.633		=
Cartagena, Bazurto	4.000	4.400	4.250		+	Montería, Mercado del Sur	4.700	5.000	4.825		-
Cúcuta, Cenabastos	4.200	4.750	4.547		+	Popayán, Plaza de mercado del barrio Bolívar	6.000	6.200	6.067		+
Florencia (Cauquetá)	5.300	5.300	5.300		=	Santa Marta (Magdalena)	5.200	5.400	5.300		+
Ibagué, Plaza La 21	5.600	6.000	5.867		+	Valledupar, Mercado Nuevo	4.800	5.100	4.967		+
Medellín, Central Mayorista de Antioquia	5.500	6.900	6.175		=	Pollo entero fresco sin vísceras					
Medellín, Plaza Minorista "José María Villa"	4.300	5.000	4.575		+	Armenia, Mercar	6.800	7.000	6.867		=
Montería, Mercado del Sur	4.000	4.000	4.000		-	Bogotá, D.C., Corabastos	6.800	7.000	6.950		+
Neiva, Surabastos	5.000	5.200	5.100		-	Bogotá, D.C., Frigorífico Ble Ltda.	6.400	6.600	6.483		-
Palmira (Valle del Cauca)	4.900	5.200	5.075		+	Bogotá, D.C., Frigorífico Guadalupe	6.400	6.800	6.550		=
Pasto, El Potrerillo	6.000	6.200	6.067		=	Bogotá, D.C., Paloquemao	6.500	6.600	6.533		-
Santa Marta (Magdalena)	4.200	4.300	4.267		+	Bogotá, D.C., Plaza Las Flores	6.400	6.600	6.467		-
Sincelejo, Nuevo Mercado	4.200	4.200	4.200		=	Cúcuta, Cenabastos	5.500	6.000	5.693		-
Tuluá (Valle del Cauca)	5.600	6.000	5.800		+	Ibagué, Plaza La 21	6.200	6.600	6.400		+
Valledupar, Mercado Nuevo	3.500	3.700	3.567		=						
Villavicencio, CAV	5.400	5.800	5.625		-						

Cuadro 7. Mercados mayoristas. Precios de venta de carnes (conclusión)
2019 (14 al 20 de diciembre)

Productos y mercados	Pesos por kilogramo			
	Precios			Tenden- cia
	Mínimo	Máximo	Medio	
Pollo entero fresco sin vísceras (continuación)				
Palmira (Valle del Cauca)	5.800	6.200	6.000	=
Pasto, El Potrerillo	6.000	6.400	6.200	+
Sincelejo, Nuevo Mercado	5.600	5.600	5.600	=
Tuluá (Valle del Cauca)	7.200	8.000	7.600	+
Villavicencio, CAV	5.900	6.100	6.000	=

Productos y mercados	Pesos por kilogramo			
	Precios			Tenden- cia
	Mínimo	Máximo	Medio	
Rabadillas de pollo				
Manizales, Centro Galerías	2.200	2.400	2.300	=

TENDENCIAS

---	-
Variación mayor al -20 %	Variación entre 0 % y -10 %
--	=
Variación entre -10 % y -20 %	Variación igual a 0 %

+	+++
Variación entre 0 % y 10 %	Variación mayor al 20 %
++	n. d.
Variación entre 10 % y 20 %	No determinado

Cuadro 8. Mercados mayoristas. Precios de venta de pescados 2019 (14 al 20 de diciembre)

Productos y mercados	Pesos por kilogramo				Tendencia	Productos y mercados	Pesos por kilogramo				Tendencia			
	Mínimo	Máximo	Medio				Mínimo	Máximo	Medio					
Almejas con concha						Blanquillo entero fresco								
Cali, Galería Alameda	8.000	8.000	8.000	-		Bucaramanga, Centroabastos	11.200	11.200	11.200	=				
Cali, Santa Helena	7.000	8.000	7.667	-		Montería, Mercado del Sur	10.500	11.000	10.800	++				
Medellín, Central Mayorista de Antioquia	7.600	8.200	7.900	-		Valledupar, Mercado Nuevo	10.000	12.000	10.667	+				
Almejas sin concha						Bocachico criollo fresco								
Cali, Galería Alameda	16.000	17.000	16.467	+		Arauca (Arauca)	8.000	9.000	8.167	-				
Cali, Santa Helena	14.000	15.000	14.467	+		Cúcuta, La Nueva Sexta	8.000	8.500	8.167	+				
Medellín, Central Mayorista de Antioquia	17.000	18.000	17.600	=		Montería, Mercado del Sur	10.000	10.700	10.425	+				
Palmira (Valle del Cauca)	14.800	16.000	15.325	-		Neiva, Surabastos	8.000	9.600	8.800	n.d.				
Bagre rayado en postas congelado						Valledupar, Mercado Nuevo					=			
Armenia, Mercar	22.000	22.000	22.000	=		Villavicencio, CAV	12.000	12.000	12.000	=				
Bogotá, D.C., Paloquemao	20.000	20.000	20.000	+		Yopal (Casanare)	7.000	7.000	7.000	-				
Medellín, Central Mayorista de Antioquia	20.400	21.000	20.800	-		Bocachico importado congelado								
Tunja, Complejo de Servicios del Sur	18.000	19.000	18.750	+		Armenia, Mercar	9.000	9.600	9.300	=				
Villavicencio, CAV	17.000	18.000	17.667	+		Barranquilla, Barranquillita	6.500	6.800	6.600	=				
Bagre rayado entero congelado						Bogotá, D.C., Plaza Las Flores					6.300	6.500	6.433	-
Bogotá, D.C., Plaza Las Flores	11.200	11.200	11.200	-		Cali, Galería Alameda	8.800	9.400	9.067	-				
Cali, Galería Alameda	17.500	19.500	18.500	-		Cali, Santa Helena	7.500	8.400	7.900	-				
Cali, Santa Helena	16.500	18.500	17.667	+		Cartagena, Bazurto	6.500	6.800	6.648	-				
Medellín, Central Mayorista de Antioquia	17.800	18.400	18.000	=		Cúcuta, La Nueva Sexta	7.500	7.500	7.500	=				
Palmira (Valle del Cauca)	19.000	20.000	19.375	-		Manizales, Centro Galerías	7.000	7.000	7.000	=				
Pereira, Mercasa	24.000	24.500	24.167	=		Medellín, Central Mayorista de Antioquia	8.800	9.800	9.250	-				
Popayán, Plaza de mercado del barrio Bolívar	18.000	18.000	18.000	-		Montería, Mercado del Sur	7.600	7.700	7.650	-				
Bagre rayado entero fresco						Palmira (Valle del Cauca)					7.000	8.200	7.550	+
Arauca (Arauca)	9.000	11.000	9.917	-		Pereira, Mercasa	7.000	7.250	7.083	=				
Bogotá, D.C., Paloquemao	18.000	18.000	18.000	+		Popayán, Plaza de mercado del barrio Bolívar	7.800	8.000	7.867	-				
Bogotá, D.C., Plaza Las Flores	12.000	12.400	12.200	+		Santa Marta (Magdalena)	8.500	8.500	8.500	=				
Bucaramanga, Centroabastos	12.000	12.800	12.500	-		Sincelejo, Nuevo Mercado	7.000	7.000	7.000	=				
Cúcuta, La Nueva Sexta	10.000	11.000	10.333	=		Tuluá (Valle del Cauca)	8.800	9.000	8.900	=				
Florencia (Cauquetá)	16.000	16.000	16.000	=		Valledupar, Mercado Nuevo	7.500	8.000	7.750	=				
Ibagué, Plaza La 21	12.800	13.200	12.933	-		Cachama de cultivo fresca								
Montería, Mercado del Sur	10.000	10.500	10.275	-		Bogotá, D.C., Plaza Las Flores	6.400	6.800	6.467	+				
Neiva, Surabastos	12.000	12.800	12.400	-		Bucaramanga, Centroabastos	7.200	8.000	7.600	+				
Valledupar, Mercado Nuevo	13.000	15.000	13.667	+		Cúcuta, La Nueva Sexta	6.500	7.000	6.917	+				
Villavicencio, CAV	12.000	13.000	12.500	-		Ibagué, Plaza La 21	6.400	7.200	6.933	+				
Yopal (Casanare)	10.000	10.000	10.000	=		Montería, Mercado del Sur	6.000	6.000	6.000	-				
Basa, filete congelado importado						Neiva, Surabastos					6.400	6.400	6.400	-
Bogotá, D.C., Corabastos	10.000	10.000	10.000	+		Villavicencio, CAV	7.000	7.000	7.000	=				
Bogotá, D.C., Paloquemao	9.500	10.000	9.833	-		Yopal (Casanare)	7.000	7.000	7.000	=				
Bogotá, D.C., Plaza Las Flores	8.600	9.000	8.867	-		Calamar anillos								
Bucaramanga, Centroabastos	6.500	6.500	6.500	-		Bogotá, D.C., Corabastos	21.000	22.000	21.500	-				
Cali, Galería Alameda	10.000	12.000	11.000	-		Bogotá, D.C., Paloquemao	26.000	26.000	26.000	=				
Cali, Santa Helena	9.400	10.500	9.967	=		Cali, Galería Alameda	18.000	21.600	19.200	+				
Cúcuta, La Nueva Sexta	7.500	7.500	7.500	=		Cali, Santa Helena	18.500	23.800	21.100	=				
Medellín, Central Mayorista de Antioquia	10.000	11.000	10.750	=		Medellín, Central Mayorista de Antioquia	25.400	26.800	26.150	-				
Palmira (Valle del Cauca)	9.800	10.500	10.075	-		Tuluá (Valle del Cauca)	16.000	17.200	16.600	=				

Cuadro 8. Mercados mayoristas. Precios de venta de pescados (continuación)
2019 (14 al 20 de diciembre)

Productos y mercados	Pesos por kilogramo				Tendencia	Productos y mercados	Pesos por kilogramo				Tendencia
	Mínimo	Máximo	Medio				Mínimo	Máximo	Medio		
Calamar blanco entero						Merluza, filete nacional					
Bogotá, D.C., Corabastos	11.000	12.000	11.500		+	Bogotá, D.C., Corabastos	34.000	35.000	34.500		-
Bogotá, D.C., Paloquemao	13.000	13.000	13.000		+	Bogotá, D.C., Paloquemao	36.000	36.000	36.000		-
Cali, Galería Alameda	11.000	13.800	12.267		+	Cali, Santa Helena	28.000	33.000	30.333		+
Cali, Santa Helena	11.000	13.000	11.833		-	Mojarra lora entera congelada					
Palmira (Valle del Cauca)	10.000	11.000	10.375		+	Armenia, Mercar	11.600	12.000	11.800		=
Tuluá (Valle del Cauca)	12.000	14.000	13.000		=	Barranquilla, Barranquillita	8.000	8.000	8.000		+
Calamar morado entero						Cartagena, Bazurto	8.000	9.500	8.750		++
Tuluá (Valle del Cauca)	17.000	18.000	17.500		-	Mojarra lora entera fresca					
Camarón tigre precocido seco						Barranquilla, Barranquillita	7.000	7.500	7.250		=
Bogotá, D.C., Paloquemao	34.000	35.000	34.333		-	Montería, Mercado del Sur	6.700	7.000	6.875		+
Cali, Galería Alameda	30.000	35.000	32.333		+	Sincelejo, Nuevo Mercado	7.000	7.000	7.000		=
Cali, Santa Helena	28.000	32.000	30.000		+	Valledupar, Mercado Nuevo	8.000	8.000	8.000		=
Medellín, Central Mayorista de Antioquia	36.000	37.000	36.500		+	Nicuro fresco					
Popayán, Plaza de mercado del barrio Bolívar	30.000	32.000	31.333		+	Bogotá, D.C., Plaza Las Flores	6.400	6.800	6.733		+
Tuluá (Valle del Cauca)	30.000	30.000	30.000		=	Tunja, Complejo de Servicios del Sur	9.000	9.000	9.000		+
Camarón tití precocido seco						Yopal (Casanare)	6.000	6.000	6.000		=
Armenia, Mercar	30.000	32.000	31.000		=	Palmitos de mar					
Bogotá, D.C., Corabastos	27.500	28.000	27.750		+	Bogotá, D.C., Corabastos	11.000	12.000	11.500		++
Bogotá, D.C., Paloquemao	28.000	28.500	28.167		-	Bogotá, D.C., Paloquemao	10.000	10.000	10.000		-
Pereira, Mercasa	14.000	14.500	14.333		=	Medellín, Central Mayorista de Antioquia	12.500	14.000	13.125		=
Popayán, Plaza de mercado del barrio Bolívar	16.000	16.000	16.000		=	Pargo rojo entero congelado					
Santa Marta (Magdalena)	26.000	30.000	27.333		=	Armenia, Mercar	22.000	24.000	23.000		=
Cazuela de mariscos (paquete)						Bogotá, D.C., Corabastos	25.000	26.000	25.500		-
Bogotá, D.C., Corabastos	11.000	12.000	11.500		+	Cali, Galería Alameda	20.000	23.000	21.600		+
Bogotá, D.C., Paloquemao	15.000	16.000	15.333		-	Cali, Santa Helena	15.800	17.000	16.267		+
Medellín, Central Mayorista de Antioquia	18.000	20.000	19.333		-	Medellín, Central Mayorista de Antioquia	26.000	27.000	26.250		=
Corvina, filete congelado nacional						Palmira (Valle del Cauca)	15.000	16.500	15.750		+
Buenaventura (Valle del Cauca)	34.000	36.000	35.000		+	Tuluá (Valle del Cauca)	22.000	22.000	22.000		=
Cali, Galería Alameda	36.000	40.000	37.867		+	Pargo rojo entero fresco					
Cali, Santa Helena	30.000	34.000	32.333		+	Santa Marta (Magdalena)	18.000	20.000	18.667		=
Langostino U12						Pargo rojo platero					
Bogotá, D.C., Paloquemao	76.000	76.000	76.000		+	Buenaventura (Valle del Cauca)	22.000	22.000	22.000		+
Cali, Galería Alameda	62.000	70.000	65.667		+	Popayán, Plaza de mercado del barrio Bolívar	16.000	16.000	16.000		-
Medellín, Central Mayorista de Antioquia	86.000	90.000	88.000		-	Santa Marta (Magdalena)	26.000	30.000	27.333		=
Langostino 16-20						Pescado cabezas					
Bogotá, D.C., Corabastos	60.000	66.000	64.000		-	Armenia, Mercar	3.400	3.600	3.500		=
Bogotá, D.C., Paloquemao	55.000	56.000	55.667		n.d.	Bogotá, D.C., Paloquemao	8.000	8.000	8.000		+
Buenaventura (Valle del Cauca)	50.000	56.000	53.333		=	Cali, Galería Alameda	5.500	6.000	5.667		+
Cali, Santa Helena	50.000	55.000	52.667		+	Cali, Santa Helena	5.000	5.500	5.333		=
Medellín, Central Mayorista de Antioquia	66.000	70.000	68.000		-	Palmira (Valle del Cauca)	6.000	7.000	6.750		+
Merluza, filete importado						Pereira, Mercasa	3.000	3.300	3.200		=
Armenia, Mercar	12.600	13.000	12.800		=	Popayán, Plaza de mercado del barrio Bolívar	4.400	4.600	4.467		+
Cali, Santa Helena	12.000	13.000	12.500		=						
Medellín, Central Mayorista de Antioquia	12.500	13.000	12.750		-						
Palmira (Valle del Cauca)	12.000	13.000	12.333		+						

BOLETÍN SEMANAL PRECIOS MAYORISTAS

Cuadro 8. Mercados mayoristas. Precios de venta de pescados (conclusión)
2019 (14 al 20 de diciembre)

Productos y mercados	Pesos por kilogramo			
	Mínimo	Máximo	Medio	Tendencia
Róbalo, filete congelado				
Medellín, Central Mayorista de Antioquia	36.000	40.000	38.000	-
Salmón, filete congelado				
Armenia, Mercar	38.000	40.000	39.000	=
Bogotá, D.C., Corabastos	35.000	35.000	35.000	-
Bogotá, D.C., Paloquemao	36.000	36.000	36.000	-
Cali, Galería Alameda	38.000	43.000	40.333	+
Cali, Santa Helena	34.000	37.000	35.000	+
Medellín, Central Mayorista de Antioquia	38.000	40.000	39.000	=
Palmira (Valle del Cauca)	34.000	36.000	35.000	-
Popayán, Plaza de mercado del barrio Bolívar	34.000	35.000	34.333	+
Sierra entera congelada				
Armenia, Mercar	17.000	17.800	17.400	=
Bogotá, D.C., Corabastos	13.000	14.000	13.500	-
Bogotá, D.C., Paloquemao	15.000	15.000	15.000	+
Bogotá, D.C., Plaza Las Flores	13.000	13.500	13.083	-
Buenaventura (Valle del Cauca)	12.000	13.000	12.333	+
Cali, Galería Alameda	15.000	17.000	16.333	+
Cali, Santa Helena	13.000	15.000	14.000	+
Medellín, Central Mayorista de Antioquia	15.000	16.000	15.750	-
Palmira (Valle del Cauca)	13.000	14.500	13.750	+
Pereira, Mercasa	14.000	14.500	14.167	=
Santa Marta (Magdalena)	14.000	14.000	14.000	=
Tilapia, filete congelado				
Bogotá, D.C., Corabastos	13.000	13.000	13.000	-
Cali, Galería Alameda	15.000	16.000	15.667	-
Cali, Santa Helena	13.500	14.000	13.733	+
Medellín, Central Mayorista de Antioquia	14.000	15.000	14.375	=
Palmira (Valle del Cauca)	13.000	14.000	13.375	=
Popayán, Plaza de mercado del barrio Bolívar	13.000	14.000	13.667	+
Tuluá (Valle del Cauca)	14.000	14.800	14.400	=
Tilapia, lomitos				
Medellín, Central Mayorista de Antioquia	7.400	7.600	7.500	=
Tilapia roja entera congelada				
Barranquilla, Barranquillita	11.000	12.000	11.333	=
Cali, Galería Alameda	11.000	12.000	11.500	+
Cali, Santa Helena	9.500	10.500	10.000	=
Medellín, Central Mayorista de Antioquia	10.800	11.200	11.000	=
Palmira (Valle del Cauca)	9.800	10.000	9.950	-
Pasto, El Potrerillo	10.000	11.000	10.500	=
Tilapia roja entera congelada (continuación)				
Pereira, Mercasa	12.000	12.500	12.167	=
Popayán, Plaza de mercado del barrio Bolívar	10.600	11.000	10.733	+
Santa Marta (Magdalena)	10.000	12.000	10.667	=
Tuluá (Valle del Cauca)	10.000	11.000	10.500	=
Tilapia roja entera fresca				
Barranquilla, Barranquillita	9.000	9.000	9.000	=
Bogotá, D.C., Paloquemao	13.000	13.600	13.200	+
Bogotá, D.C., Plaza Las Flores	6.400	6.800	6.667	-
Bucaramanga, Centroabastos	7.200	7.600	7.400	=
Cúcuta, La Nueva Sexta	7.500	8.000	7.667	=
Florencia (Cauquetá)	9.000	9.000	9.000	=
Ibagué, Plaza La 21	6.800	7.200	6.933	-
Montería, Mercado del Sur	8.000	8.300	8.125	+
Neiva, Surabastos	6.000	6.800	6.400	-
Tunja, Complejo de Servicios del Sur	10.000	10.000	10.000	-
Valledupar, Mercado Nuevo	9.000	10.000	9.333	=
Villavicencio, CAV	7.600	8.000	7.733	=
Yopal (Casanare)	7.000	7.000	7.000	=
Toyo blanco, filete congelado				
Bogotá, D.C., Corabastos	15.000	15.800	15.400	+
Cali, Santa Helena	12.000	13.000	12.333	+
Palmira (Valle del Cauca)	12.000	13.000	12.625	-
Popayán, Plaza de mercado del barrio Bolívar	12.000	12.400	12.133	+
Tuluá (Valle del Cauca)	15.000	15.000	15.000	=
Trucha en corte mariposa				
Armenia, Mercar	15.200	15.600	15.400	=
Bogotá, D.C., Corabastos	14.000	15.000	14.500	-
Bogotá, D.C., Paloquemao	16.000	16.000	16.000	+
Bogotá, D.C., Plaza Las Flores	14.000	14.000	14.000	-
Cali, Galería Alameda	16.000	17.000	16.333	+
Cali, Santa Helena	15.500	16.000	15.667	=
Manizales, Centro Galerías	15.000	16.000	15.667	=
Medellín, Central Mayorista de Antioquia	15.000	16.000	15.375	=
Palmira (Valle del Cauca)	14.000	15.500	14.625	=
Pereira, Mercasa	16.000	16.000	16.000	=
Popayán, Plaza de mercado del barrio Bolívar	16.000	16.400	16.133	=
Trucha entera fresca				
Pasto, El Potrerillo	12.000	12.000	12.000	=

TENDENCIAS

---	-	+	+++
Variación mayor al -20 %	Variación entre 0 % y -10 %	Variación entre 0 % y 10 %	Variación mayor al 20 %
--	=	++	n. d.
Variación entre -10 % y -20 %	Variación igual a 0 %	Variación entre 10 % y 20 %	No determinado

Cuadro 9. Mercados mayoristas. Precios de venta de productos procesados 2019 (14 al 20 de diciembre)

Productos y mercados	Pesos por kilogramo				Tendencia	Productos y mercados	Pesos por kilogramo				Tendencia
	Mínimo	Máximo	Medio				Mínimo	Máximo	Medio		
Aceite girasol						Avena en hojuelas					
Barranquilla, Barranquillita	8.713	9.192	8.861		+	Armenia, Mercar	7.250	7.646	7.465		=
Barranquilla, Granabastos	8.917	9.000	8.967		+	Barranquilla, Barranquillita	7.145	7.411	7.301		+
Cartagena, Bazurto	6.852	6.944	6.875		-	Barranquilla, Granabastos	7.083	7.917	7.521		+
Medellín, Central Mayorista de Antioquia	9.375	9.500	9.427		+	Bogotá, D.C., Corabastos	7.500	7.667	7.583		+
Montería, Mercado del Sur	7.593	7.750	7.664		-	Bogotá, D.C., Paloquemao	7.650	7.667	7.661		+
Sincelejo, Nuevo Mercado	6.158	6.333	6.246		+	Bogotá, D.C., Plaza España	7.408	7.417	7.414		-
Valledupar, Mercado Nuevo	8.333	8.750	8.472		-	Bucaramanga, Centroabastos	7.000	7.167	7.069		=
						Bucaramanga, Mercados del centro	7.000	7.400	7.144		+
Aceite vegetal mezcla						Cali, La Floresta	7.750	8.000	7.917		=
Armenia, Mercar	5.700	5.833	5.767		=	Cali, Santa Helena	7.604	7.813	7.722		+
Barranquilla, Barranquillita	4.983	5.346	5.121		-	Cali, Siloé	7.750	8.000	7.875		=
Barranquilla, Granabastos	5.000	5.167	5.063		+	Cartagena, Bazurto	6.875	7.500	7.188		-
Bogotá, D.C., Corabastos	4.833	4.917	4.875		+	Cartago (Valle del Cauca)	7.292	7.500	7.417		+
Bogotá, D.C., Paloquemao	5.000	5.167	5.056		=	Cúcuta, Cenabastos	6.917	7.250	7.056		-
Bogotá, D.C., Plaza España	4.700	5.000	4.803		-	Cúcuta, La Nueva Sexta	6.833	6.833	6.833		=
Bucaramanga, Centroabastos	4.769	5.556	5.123		-	Ibagué, Plaza La 21	7.300	7.767	7.558		+
Buenaventura (Valle del Cauca)	5.000	5.833	5.429		-	Neiva, Surabastos	7.500	7.917	7.667		-
Cali, La Floresta	6.083	6.667	6.333		+	Palmira (Valle del Cauca)	7.646	8.000	7.823		+
Cali, Santa Helena	6.000	6.417	6.219		+	Pamplona (Norte de Santander)	6.333	6.667	6.500		-
Cali, Siloé	6.000	6.333	6.167		=	Pereira, Mercasa	7.100	8.250	7.675		=
Cartagena, Bazurto	4.500	4.750	4.646		+	Popayán, Plaza de mercado del barrio Bolívar	6.917	7.083	7.000		=
Cartago (Valle del Cauca)	5.083	5.333	5.201		-	Santa Marta (Magdalena)	6.667	7.188	6.901		=
Cúcuta, Cenabastos	4.259	4.722	4.460		-	Tuluá (Valle del Cauca)	6.740	7.552	7.125		=
Cúcuta, La Nueva Sexta	4.271	4.271	4.271		=	Valledupar, Mercado Nuevo	5.167	5.333	5.278		+
Florencia (Caqueotá)	4.417	4.625	4.490		+	Villavicencio, CAV	7.083	7.385	7.212		=
Ibagué, Plaza La 21	4.500	5.008	4.790		+						
Manizales, Centro Galerías	4.333	5.200	4.625		=	Avena molida					
Medellín, Central Mayorista de Antioquia	5.333	5.417	5.375		-	Barranquilla, Barranquillita	7.138	7.417	7.300		-
Medellín, Plaza Minorista "José María Villa"	4.833	5.083	4.958		=	Barranquilla, Granabastos	7.188	7.500	7.326		+
Montería, Mercado del Sur	4.167	4.333	4.281		=	Bogotá, D.C., Corabastos	7.417	7.500	7.458		-
Neiva, Surabastos	4.167	4.417	4.313		+	Bogotá, D.C., Paloquemao	7.650	7.667	7.661		+
Palmira (Valle del Cauca)	5.600	6.400	5.981		+	Bogotá, D.C., Plaza España	7.350	7.417	7.375		-
Pamplona (Norte de Santander)	4.167	4.722	4.352		-	Cali, La Floresta	7.750	8.000	7.917		=
Pasto, El Potrerillo	3.750	4.000	3.854		=	Cali, Santa Helena	7.750	7.917	7.806		+
Pereira, Mercasa	5.385	5.620	5.504		=	Cali, Siloé	7.750	8.000	7.875		+
Popayán, Plaza de mercado del barrio Bolívar	3.908	4.000	3.954		=	Ibagué, Plaza La 21	7.300	7.767	7.558		=
Santa Marta (Magdalena)	5.333	5.500	5.402		+	Neiva, Surabastos	7.500	7.917	7.667		-
Sincelejo, Nuevo Mercado	4.167	4.398	4.292		=	Palmira (Valle del Cauca)	7.646	8.000	7.823		+
Tuluá (Valle del Cauca)	5.000	6.208	5.751		-	Pereira, Mercasa	7.100	8.250	7.675		=
Valledupar, Mercado Nuevo	4.667	4.833	4.722		-	Popayán, Plaza de mercado del barrio Bolívar	6.917	7.167	7.028		=
Villavicencio, CAV	6.000	6.208	6.097		=	Sincelejo, Nuevo Mercado	6.875	7.083	7.018		=
						Tuluá (Valle del Cauca)	6.740	7.552	7.125		=
Arveja enlatada						Valledupar, Mercado Nuevo	6.458	6.667	6.563		+
Medellín, Central Mayorista de Antioquia	6.501	6.681	6.627		-	Villavicencio, CAV	7.083	7.385	7.212		=
Medellín, Plaza Minorista "José María Villa"	8.611	9.028	8.741		=						
Pereira, Mercasa	7.319	8.217	7.768		=	Azúcar morena					
Santa Marta (Magdalena)	6.452	6.452	6.452		=	Bogotá, D.C., Corabastos	2.560	2.600	2.570		-
Valledupar, Mercado Nuevo	8.333	8.611	8.519		+	Bogotá, D.C., Plaza España	2.740	2.760	2.747		+

Cuadro 9. Mercados mayoristas. Precios de venta de productos procesados (continuación)
2019 (14 al 20 de diciembre)

Productos y mercados	Pesos por kilogramo				Tendencia	Productos y mercados	Pesos por kilogramo				Tendencia
	Mínimo	Máximo	Medio				Mínimo	Máximo	Medio		
Azúcar morena (continuación)						Azúcar sulfitada (continuación)					
Cali, La Floresta	2.480	2.560	2.533	=		Tuluá (Valle del Cauca)	2.160	2.260	2.226	-	
Cali, Santa Helena	2.480	2.560	2.507	+		Valledupar, Mercado Nuevo	2.100	2.300	2.173	-	
Cali, Siloé	2.560	2.720	2.640	-		Villavicencio, CAV	2.400	2.500	2.467	-	
Cartago (Valle del Cauca)	2.592	2.800	2.704	-							
Ibagué, Plaza La 21	2.400	2.480	2.442	+		Bocadillo veleño					
Medellín, Central Mayorista de Antioquia	2.500	2.592	2.553	+		Bogotá, D.C., Corabastos	267	278	275	+	
Medellín, Plaza Minorista "José María Villa"	2.580	2.640	2.607	+		Bogotá, D.C., Paloquemao	264	278	269	-	
Pamplona (Norte de Santander)	2.720	3.120	2.900	+		Villavicencio, CAV	236	250	245	=	
Pasto, El Potrerillo	2.720	2.800	2.760	=							
Tuluá (Valle del Cauca)	2.508	2.692	2.577	+		Café instantáneo					
Villavicencio, CAV	2.520	2.752	2.664	-		Barranquilla, Barranquillita	75.284	77.623	76.297	-	
						Barranquilla, Granabastos	75.490	76.961	76.275	-	
Azúcar refinada						Bogotá, D.C., Corabastos	75.490	76.471	75.980	-	
Barranquilla, Barranquillita	2.220	2.284	2.265	-		Bogotá, D.C., Plaza España	76.961	77.941	77.288	-	
Barranquilla, Granabastos	2.400	2.520	2.430	-		Buenaventura (Valle del Cauca)	87.484	94.967	91.449	+	
Bucaramanga, Centroabastos	2.600	2.808	2.723	-		Cali, La Floresta	92.000	94.000	93.111	-	
Bucaramanga, Mercados del centro	2.640	2.880	2.720	-		Cali, Santa Helena	88.235	90.196	89.107	-	
Cartagena, Bazurto	2.800	2.880	2.820	+		Cali, Siloé	93.333	96.667	95.000	=	
Ibagué, Plaza La 21	2.400	2.480	2.450	=		Cartagena, Bazurto	72.059	76.471	74.265	+	
Medellín, Central Mayorista de Antioquia	2.480	2.560	2.530	-		Cartago (Valle del Cauca)	73.000	80.000	76.556	+	
Montería, Mercado del Sur	2.160	2.180	2.171	-		Cúcuta, Cenabastos	73.529	75.980	75.000	-	
Neiva, Surabastos	2.280	2.320	2.300	-		Florencia (Cauquetá)	76.471	79.412	77.941	=	
Pamplona (Norte de Santander)	2.400	2.480	2.440	-		Medellín, Central Mayorista de Antioquia	84.967	86.275	85.621	=	
Pasto, El Potrerillo	2.100	2.160	2.130	=		Medellín, Plaza Minorista "José María Villa"	84.967	88.235	87.092	=	
Santa Marta (Magdalena)	2.560	2.640	2.600	-		Neiva, Surabastos	68.627	70.588	69.608	-	
Valledupar, Mercado Nuevo	2.480	2.560	2.520	-		Palmira (Valle del Cauca)	88.824	90.850	89.918	+	
Villavicencio, CAV	2.520	2.760	2.667	=		Pamplona (Norte de Santander)	69.608	71.078	70.588	-	
						Pasto, El Potrerillo	87.582	88.235	87.908	+	
Azúcar sulfitada						Popayán, Plaza de mercado del barrio Bolívar	84.967	86.275	85.817	+	
Armenia, Mercar	2.360	2.440	2.400	=		Santa Marta (Magdalena)	79.412	86.275	82.230	=	
Barranquilla, Barranquillita	2.100	2.178	2.136	=		Sincelejo, Nuevo Mercado	74.755	76.471	75.429	-	
Barranquilla, Granabastos	2.100	2.160	2.140	-		Tuluá (Valle del Cauca)	84.967	89.281	87.190	+	
Bogotá, D.C., Corabastos	2.200	2.280	2.240	-		Valledupar, Mercado Nuevo	76.471	79.902	77.614	=	
Bogotá, D.C., Paloquemao	2.320	2.400	2.373	-							
Bogotá, D.C., Plaza España	2.340	2.360	2.352	-		Café molido					
Bucaramanga, Centroabastos	2.280	2.400	2.327	-		Armenia, Mercar	16.400	17.140	16.713	=	
Bucaramanga, Mercados del centro	2.320	2.500	2.413	=		Barranquilla, Barranquillita	16.302	16.508	16.407	+	
Buenaventura (Valle del Cauca)	2.238	2.300	2.269	-		Barranquilla, Granabastos	16.167	16.417	16.292	=	
Cali, La Floresta	2.160	2.200	2.187	-		Bogotá, D.C., Corabastos	15.333	15.667	15.500	-	
Cali, Santa Helena	2.140	2.200	2.167	-		Bogotá, D.C., Paloquemao	15.833	16.167	16.000	+	
Cali, Siloé	2.200	2.240	2.220	-		Bogotá, D.C., Plaza España	15.583	15.667	15.639	+	
Cartagena, Bazurto	2.060	2.160	2.105	-		Bucaramanga, Centroabastos	16.375	16.800	16.658	+	
Cartago (Valle del Cauca)	2.200	2.240	2.220	=		Bucaramanga, Mercados del centro	16.225	17.200	16.808	=	
Ibagué, Plaza La 21	2.200	2.260	2.240	-		Cali, La Floresta	15.000	15.200	15.133	=	
Manizales, Centro Galerías	2.200	2.400	2.325	+		Cali, Santa Helena	14.800	15.200	15.000	-	
Medellín, Central Mayorista de Antioquia	2.240	2.300	2.273	+		Cali, Siloé	14.800	15.000	14.900	=	
Palmira (Valle del Cauca)	2.200	2.280	2.245	+		Cartagena, Bazurto	15.500	16.000	15.750	+	
Popayán, Plaza de mercado del barrio Bolívar	1.960	2.000	1.980	=		Cartago (Valle del Cauca)	15.000	15.200	15.100	+	
Santa Marta (Magdalena)	2.160	2.180	2.170	-		Cúcuta, Cenabastos	16.833	17.917	17.417	+	
Sincelejo, Nuevo Mercado	2.020	2.180	2.060	-		Florencia (Cauquetá)	17.200	17.400	17.300	-	

Cuadro 9. Mercados mayoristas. Precios de venta de productos procesados (continuación)
2019 (14 al 20 de diciembre)

Productos y mercados	Pesos por kilogramo				Tendencia	Productos y mercados	Pesos por kilogramo				Tendencia
	Mínimo	Máximo	Medio				Mínimo	Máximo	Medio		
Café molido (continuación)						Chocolate instantáneo					
Ibagué, Plaza La 21	17.200	18.000	17.600	-		Medellín, Central Mayorista de Antioquia	19.309	19.565	19.437	-	
Manizales, Centro Galerías	15.000	16.000	15.625	+		Color (bolsita)					
Medellín, Central Mayorista de Antioquia	15.500	16.000	15.688	-		Ibagué, Plaza La 21	24.000	26.000	24.500	=	
Montería, Mercado del Sur	18.400	18.800	18.550	=		Medellín, Central Mayorista de Antioquia	18.452	19.048	18.810	-	
Neiva, Surabastos	16.500	17.000	16.667	-		Medellín, Plaza Minorista "José María Villa"	18.452	19.048	18.899	=	
Palmira (Valle del Cauca)	15.000	15.420	15.230	-		Neiva, Surabastos	15.625	16.400	15.913	+	
Popayán, Plaza de mercado del barrio Bolívar	14.960	15.200	15.093	=		Pereira, Mercasa	21.625	23.750	22.688	=	
Santa Marta (Magdalena)	15.583	18.000	17.047	=		Fécula de maíz					
Sincelejo, Nuevo Mercado	17.500	18.333	18.000	=		Armenia, Mercar	18.426	19.228	18.768	=	
Tuluá (Valle del Cauca)	14.500	15.000	14.793	=		Barranquilla, Barranquillita	18.667	19.167	18.905	+	
Valledupar, Mercado Nuevo	16.250	16.333	16.278	-		Barranquilla, Granabastos	18.056	18.611	18.399	=	
Villavicencio, CAV	15.383	15.600	15.511	+		Bogotá, D.C., Corabastos	16.447	16.579	16.513	+	
Chocolate amargo						Bucaramanga, Centroabastos	16.513	18.158	17.357	=	
Armenia, Mercar	23.250	23.583	23.417	=		Bucaramanga, Mercados del centro	17.500	18.421	17.943	=	
Buenaventura (Valle del Cauca)	21.268	22.196	21.603	-		Cartagena, Bazurto	17.361	19.722	18.507	+	
Cali, La Floresta	21.600	22.000	21.867	-		Cúcuta, Cenabastos	19.028	19.444	19.213	+	
Cali, Santa Helena	21.600	22.000	21.867	=		Cúcuta, La Nueva Sexta	18.333	18.750	18.542	+	
Cali, Siloé	22.000	22.000	22.000	=		Montería, Mercado del Sur	13.333	13.667	13.472	=	
Cartago (Valle del Cauca)	20.800	21.600	21.133	=		Neiva, Surabastos	18.750	18.750	18.750	+	
Ibagué, Plaza La 21	22.400	23.200	22.800	-		Pasto, El Potrerillo	15.132	15.263	15.197	=	
Manizales, Centro Galerías	20.600	23.200	21.950	=		Popayán, Plaza de mercado del barrio Bolívar	16.513	16.776	16.645	=	
Medellín, Central Mayorista de Antioquia	19.560	19.680	19.620	-		Santa Marta (Magdalena)	20.278	20.278	20.278	=	
Medellín, Plaza Minorista "José María Villa"	22.400	22.680	22.520	-		Villavicencio, CAV	17.171	17.362	17.266	=	
Palmira (Valle del Cauca)	21.600	22.000	21.800	=		Frijol enlatado					
Pasto, El Potrerillo	21.600	22.000	21.800	=		Medellín, Central Mayorista de Antioquia	8.871	11.494	10.198	-	
Popayán, Plaza de mercado del barrio Bolívar	21.504	21.600	21.541	-		Medellín, Plaza Minorista "José María Villa"	9.698	9.986	9.842	=	
Tuluá (Valle del Cauca)	20.800	22.248	21.283	=		Galletas dulces redondas con crema					
Chocolate dulce						Barranquilla, Barranquillita	10.106	12.671	11.258	=	
Barranquilla, Barranquillita	13.280	13.651	13.518	=		Barranquilla, Granabastos	12.048	12.249	12.157	=	
Barranquilla, Granabastos	13.000	15.000	13.950	+		Bogotá, D.C., Plaza España	11.797	11.908	11.871	+	
Bogotá, D.C., Corabastos	10.208	10.375	10.250	-		Bucaramanga, Centroabastos	13.906	14.056	13.999	=	
Bogotá, D.C., Plaza España	10.333	10.375	10.347	-		Bucaramanga, Mercados del centro	12.209	12.530	12.396	=	
Bucaramanga, Centroabastos	9.400	9.600	9.533	-		Cartagena, Bazurto	11.667	12.500	11.979	+++	
Bucaramanga, Mercados del centro	9.600	9.652	9.617	=		Cúcuta, Cenabastos	12.510	12.510	12.510	+	
Cartagena, Bazurto	13.200	13.500	13.350	=		Ibagué, Plaza La 21	10.083	10.333	10.167	+	
Cúcuta, Cenabastos	10.917	11.125	10.986	+		Pamplona (Norte de Santander)	11.890	12.407	12.166	-	
Cúcuta, La Nueva Sexta	11.000	11.000	11.000	=		Pereira, Mercasa	10.667	10.833	10.750	=	
Florencia (Caquetá)	9.800	9.920	9.860	+		Santa Marta (Magdalena)	9.861	10.278	10.000	=	
Ibagué, Plaza La 21	10.400	10.900	10.725	+		Sincelejo, Nuevo Mercado	9.375	9.861	9.653	=	
Montería, Mercado del Sur	13.800	14.200	14.000	=							
Neiva, Surabastos	11.000	11.042	11.021	-							
Pamplona (Norte de Santander)	10.333	10.583	10.444	+							
Santa Marta (Magdalena)	10.083	10.792	10.365	=							
Sincelejo, Nuevo Mercado	13.000	13.800	13.450	=							
Valledupar, Mercado Nuevo	11.000	12.000	11.333	=							
Villavicencio, CAV	9.475	10.604	10.069	+							

Cuadro 9. Mercados mayoristas. Precios de venta de productos procesados (continuación)
2019 (14 al 20 de diciembre)

Productos y mercados	Pesos por kilogramo				Tendencia	Productos y mercados	Pesos por kilogramo				Tendencia
	Mínimo	Máximo	Medio				Mínimo	Máximo	Medio		
Galletas saladas						Gelatina (continuación)					
Armenia, Mercar	11.333	11.528	11.431	=		Pasto, El Potrerillo	21.354	21.875	21.615	=	
Barranquilla, Granabastos	11.111	11.389	11.222	-		Pereira, Mercasa	22.656	24.125	23.391	=	
Bogotá, D.C., Corabastos	9.259	9.656	9.458	+		Popayán, Plaza de mercado del barrio Bolívar	23.438	23.958	23.750	=	
Bogotá, D.C., Paloquemao	9.392	9.524	9.480	=		Santa Marta (Magdalena)	23.958	25.000	24.479	=	
Bogotá, D.C., Plaza España	10.212	10.317	10.282	-		Tuluá (Valle del Cauca)	20.729	21.250	20.955	=	
Bucaramanga, Centroabastos	9.544	10.159	9.852	=		Valledupar, Mercado Nuevo	19.792	21.875	20.833	+	
Bucaramanga, Mercados del centro	10.873	11.111	10.979	=		Harina de trigo					
Buenaventura (Valle del Cauca)	10.111	10.528	10.259	+		Armenia, Mercar	1.920	2.000	1.965	=	
Cali, La Floresta	9.921	10.476	10.185	=		Barranquilla, Barranquillita	1.550	1.580	1.561	=	
Cali, Santa Helena	9.841	10.159	10.018	-		Barranquilla, Granabastos	1.560	1.600	1.585	=	
Cali, Siloé	9.841	10.159	10.000	=		Bogotá, D.C., Corabastos	1.700	1.800	1.750	-	
Cartago (Valle del Cauca)	9.819	10.722	10.366	=		Bogotá, D.C., Paloquemao	1.880	1.880	1.880	-	
Cúcuta, Cenabastos	10.417	11.528	10.972	+		Bogotá, D.C., Plaza España	1.824	1.840	1.835	-	
Cúcuta, La Nueva Sexta	7.576	7.955	7.702	+		Bucaramanga, Centroabastos	2.520	2.640	2.573	+	
Florencia (Cauquetá)	10.417	10.833	10.625	-		Bucaramanga, Mercados del centro	2.640	2.800	2.720	=	
Ibagué, Plaza La 21	9.038	10.013	9.612	+		Buenaventura (Valle del Cauca)	1.872	1.880	1.875	=	
Manizales, Centro Galerías	10.500	11.333	10.833	-		Cali, La Floresta	3.000	3.200	3.067	=	
Medellín, Central Mayorista de Antioquia	8.333	9.611	8.994	+		Cali, Santa Helena	3.000	3.040	3.013	=	
Medellín, Plaza Minorista "José María Villa"	10.556	10.833	10.677	=		Cali, Siloé	3.000	3.040	3.020	=	
Neiva, Surabastos	10.667	11.111	10.826	+		Cartagena, Bazurto	1.660	1.680	1.670	-	
Palmira (Valle del Cauca)	11.667	12.000	11.858	-		Cartago (Valle del Cauca)	1.760	2.000	1.893	+	
Pamplona (Norte de Santander)	10.139	10.417	10.324	-		Cúcuta, Cenabastos	2.100	2.200	2.167	=	
Pasto, El Potrerillo	10.450	10.582	10.516	=		Cúcuta, La Nueva Sexta	2.100	2.100	2.100	=	
Pereira, Mercasa	9.236	10.000	9.551	=		Florencia (Cauquetá)	1.880	1.920	1.900	=	
Popayán, Plaza de mercado del barrio Bolívar	10.278	10.417	10.370	=		Ibagué, Plaza La 21	1.928	2.040	1.984	+	
Santa Marta (Magdalena)	11.250	11.667	11.444	=		Manizales, Centro Galerías	1.840	2.000	1.940	++	
Tuluá (Valle del Cauca)	10.181	11.097	10.639	-		Medellín, Central Mayorista de Antioquia	2.880	2.960	2.930	-	
Valledupar, Mercado Nuevo	10.694	10.833	10.787	=		Medellín, Plaza Minorista "José María Villa"	2.880	3.040	2.966	+	
Villavicencio, CAV	10.000	11.111	10.412	=		Montería, Mercado del Sur	1.840	1.960	1.898	=	
Gelatina						Neiva, Surabastos	1.840	1.920	1.890	+	
Barranquilla, Barranquillita	21.510	24.370	23.104	+		Palmira (Valle del Cauca)	3.000	3.160	3.080	-	
Barranquilla, Granabastos	21.354	22.396	21.745	=		Pamplona (Norte de Santander)	2.000	2.100	2.033	=	
Bogotá, D.C., Corabastos	21.875	22.396	22.135	-		Pasto, El Potrerillo	1.760	1.840	1.800	=	
Bogotá, D.C., Plaza España	20.052	20.260	20.122	-		Pereira, Mercasa	2.840	3.052	2.927	=	
Bucaramanga, Centroabastos	20.833	21.615	21.267	+		Popayán, Plaza de mercado del barrio Bolívar	1.760	1.840	1.805	=	
Bucaramanga, Mercados del centro	20.781	23.229	21.962	=		Santa Marta (Magdalena)	1.800	1.840	1.810	+	
Buenaventura (Valle del Cauca)	21.302	22.656	22.170	+		Sincelejo, Nuevo Mercado	1.520	1.560	1.533	+	
Cali, La Floresta	23.750	25.000	24.167	=		Tuluá (Valle del Cauca)	1.820	1.872	1.841	=	
Cali, Santa Helena	23.750	25.000	24.167	=		Valledupar, Mercado Nuevo	1.833	1.917	1.889	-	
Cali, Siloé	22.500	25.000	23.750	=		Villavicencio, CAV	1.800	1.904	1.861	-	
Cartagena, Bazurto	23.958	25.000	24.653	+		Harina precocida de maíz					
Cartago (Valle del Cauca)	20.833	22.396	21.701	-		Arauca (Arauca)	4.500	4.533	4.517	=	
Cúcuta, Cenabastos	20.313	22.396	21.181	-		Armenia, Mercar	2.392	2.958	2.602	-	
Cúcuta, La Nueva Sexta	20.833	22.396	21.701	+		Barranquilla, Barranquillita	2.333	2.619	2.476	+	
Ibagué, Plaza La 21	20.833	21.875	21.276	-		Barranquilla, Granabastos	2.333	2.500	2.413	+	
Manizales, Centro Galerías	21.250	23.750	22.465	+		Bogotá, D.C., Corabastos	3.250	3.250	3.250	+	
Medellín, Central Mayorista de Antioquia	20.313	21.094	20.638	+		Bogotá, D.C., Paloquemao	3.500	3.583	3.544	+	
Neiva, Surabastos	22.396	25.000	23.568	=		Bogotá, D.C., Plaza España	3.208	3.250	3.222	+	
Palmira (Valle del Cauca)	23.750	25.000	24.622	=							
Pamplona (Norte de Santander)	20.833	20.833	20.833	=							

Cuadro 9. Mercados mayoristas. Precios de venta de productos procesados (continuación)
2019 (14 al 20 de diciembre)

Productos y mercados	Pesos por kilogramo				Tendencia	Productos y mercados	Pesos por kilogramo				Tendencia
	Mínimo	Máximo	Medio				Mínimo	Máximo	Medio		
Harina precocida de maíz (continuación)						Jugo instantáneo (sobre) (continuación)					
Bucaramanga, Centroabastos	2.792	2.958	2.861		+	Palmira (Valle del Cauca)	23.611	24.167	23.889		=
Bucaramanga, Mercados del centro	2.792	2.833	2.811		=	Pasto, El Potrerillo	25.000	25.000	25.000		=
Buenaventura (Valle del Cauca)	3.008	3.348	3.207		+	Popayán, Plaza de mercado del barrio Bolívar	23.056	23.333	23.241		=
Cali, La Floresta	3.208	3.333	3.292		=	Santa Marta (Magdalena)	24.444	25.000	24.792		=
Cali, Santa Helena	3.080	3.200	3.120		=	Sincelejo, Nuevo Mercado	23.611	24.028	23.785		=
Cali, Siloé	2.833	2.917	2.875		=	Tuluá (Valle del Cauca)	23.889	24.583	24.120		=
Cartagena, Bazurto	3.500	3.833	3.583		+	Valledupar, Mercado Nuevo	23.611	23.611	23.611		=
Cartago (Valle del Cauca)	3.040	3.280	3.133		+	Villavicencio, CAV	24.167	24.722	24.352		=
Cúcuta, Cenabastos	2.800	2.850	2.817		+						
Cúcuta, La Nueva Sexta	2.780	2.800	2.793		+	Lomitos de atún en lata					
Ibagué, Plaza La 21	2.450	2.738	2.582		+	Armenia, Mercar	20.221	20.588	20.343		=
Montería, Mercado del Sur	2.667	3.000	2.825		=	Barranquilla, Barranquillita	17.610	18.234	17.841		+
Neiva, Surabastos	3.167	3.333	3.229		+	Barranquilla, Granabastos	26.042	26.693	26.449		-
Palmira (Valle del Cauca)	3.400	3.700	3.550		+	Bogotá, D.C., Corabastos	19.608	20.098	19.853		+
Pamplona (Norte de Santander)	2.700	2.750	2.717		=	Bogotá, D.C., Plaza España	20.588	20.833	20.690		-
Pasto, El Potrerillo	2.167	2.417	2.292		=	Bucaramanga, Centroabastos	20.343	21.765	20.858		+
Pereira, Mercasa	2.875	3.178	3.027		=	Bucaramanga, Mercados del centro	21.520	21.765	21.642		=
Popayán, Plaza de mercado del barrio Bolívar	2.240	2.296	2.259		+	Buenaventura (Valle del Cauca)	29.329	30.013	29.572		+
Santa Marta (Magdalena)	2.667	2.833	2.740		-	Cali, La Floresta	18.750	19.363	18.979		+
Tuluá (Valle del Cauca)	3.096	3.144	3.115		-	Cali, Santa Helena	20.588	21.176	20.866		-
Valledupar, Mercado Nuevo	2.542	2.667	2.597		-	Cali, Siloé	16.789	17.157	16.973		=
Villavicencio, CAV	2.663	2.742	2.690		=	Cartago (Valle del Cauca)	20.294	21.385	20.839		-
						Cúcuta, Cenabastos	20.343	20.833	20.670		=
						Cúcuta, La Nueva Sexta	19.608	20.833	20.221		+
						Medellín, Central Mayorista de Antioquia	20.098	20.674	20.334		+
						Medellín, Plaza Minorista "José María Villa"	20.221	20.466	20.313		-
						Montería, Mercado del Sur	26.961	27.451	27.221		=
						Neiva, Surabastos	20.833	21.691	21.262		=
						Palmira (Valle del Cauca)	20.772	21.471	21.075		-
						Pamplona (Norte de Santander)	19.853	20.221	20.098		-
						Pasto, El Potrerillo	19.881	20.238	20.060		=
						Pereira, Mercasa	21.078	21.853	21.445		=
						Popayán, Plaza de mercado del barrio Bolívar	23.107	23.333	23.258		=
						Santa Marta (Magdalena)	22.941	24.706	23.824		n.d.
						Sincelejo, Nuevo Mercado	18.382	18.627	18.505		=
						Tuluá (Valle del Cauca)	19.816	20.221	20.004		=
						Villavicencio, CAV	20.159	20.650	20.339		+
						Maíz enlatado					
						Medellín, Central Mayorista de Antioquia	10.031	10.127	10.079		+
						Manteca					
						Armenia, Mercar	5.133	5.320	5.251		=
						Bogotá, D.C., Corabastos	5.500	6.000	5.750		=
						Bogotá, D.C., Plaza España	6.000	6.000	6.000		+
						Buenaventura (Valle del Cauca)	4.400	4.480	4.448		-
						Cartago (Valle del Cauca)	5.500	5.720	5.607		+
						Cúcuta, Cenabastos	6.167	6.167	6.167		=
						Cúcuta, La Nueva Sexta	6.000	6.167	6.083		=

Cuadro 9. Mercados mayoristas. Precios de venta de productos procesados (continuación)
2019 (14 al 20 de diciembre)

Productos y mercados	Pesos por kilogramo				Tendencia	Productos y mercados	Pesos por kilogramo				Tendencia
	Mínimo	Máximo	Medio				Mínimo	Máximo	Medio		
Manteca (continuación)						Mayonesa doy pack (continuación)					
Florencia (Caquetá)	4.600	4.700	4.650	=		Popayán, Plaza de mercado del barrio Bolívar	15.351	17.982	16.630	=	
Ibagué, Plaza La 21	3.790	4.100	3.983	=		Santa Marta (Magdalena)	8.824	9.314	9.085	+	
Manizales, Centro Galerías	5.400	6.000	5.800	-		Sincelejo, Nuevo Mercado	10.528	10.833	10.722	=	
Neiva, Surabastos	4.200	4.800	4.425	++		Tuluá (Valle del Cauca)	10.667	16.447	13.487	+	
Palmira (Valle del Cauca)	6.200	6.520	6.360	-		Valledupar, Mercado Nuevo	11.111	11.111	11.111	=	
Pamplona (Norte de Santander)	6.000	6.250	6.083	+		Villavicencio, CAV	10.542	10.556	10.551	=	
Popayán, Plaza de mercado del barrio Bolívar	4.100	4.200	4.167	+		Mostaza doy pack					
Tuluá (Valle del Cauca)	5.420	5.700	5.560	=		Barranquilla, Barranquillita	8.788	9.811	9.314	+	
Margarina						Barranquilla, Granabastos	9.659	9.924	9.811	+	
Armenia, Mercar	13.250	13.500	13.375	=		Pereira, Mercasa	12.188	13.200	12.636	=	
Barranquilla, Barranquillita	12.317	12.917	12.588	+		Sincelejo, Nuevo Mercado	9.394	9.848	9.545	=	
Barranquilla, Granabastos	11.917	13.333	12.583	+		Panela cuadrada blanca					
Bogotá, D.C., Corabastos	9.100	9.200	9.150	+		Barranquilla, Barranquillita	2.279	2.750	2.523	=	
Bogotá, D.C., Plaza España	9.000	9.200	9.067	-		Barranquilla, Granabastos	2.000	2.444	2.208	+	
Bucaramanga, Centroabastos	10.450	11.500	10.883	+		Bucaramanga, Centroabastos	2.114	2.214	2.157	-	
Bucaramanga, Mercados del centro	10.800	11.800	11.200	=		Bucaramanga, Mercados del centro	2.086	2.429	2.243	-	
Buenaventura (Valle del Cauca)	17.890	18.050	17.970	+		Cartagena, Bazurto	1.571	1.714	1.661	=	
Cali, La Floresta	17.400	17.600	17.533	+		Charalá (Santander)	1.750	1.875	1.792	-	
Cali, Siloé	17.200	17.500	17.350	=		Güepsa (Santander)	1.550	1.608	1.579	-	
Cartago (Valle del Cauca)	15.520	15.600	15.570	=		Ibagué, Plaza La 21	1.903	2.000	1.941	+	
Manizales, Centro Galerías	11.000	11.800	11.433	+		Medellín, Central Mayorista de Antioquia	2.133	2.833	2.506	-	
Medellín, Central Mayorista de Antioquia	11.000	11.200	11.050	+		Moniquirá (Boyacá)	1.466	1.550	1.510	-	
Medellín, Plaza Minorista "José María Villa"	12.000	12.050	12.013	+		San Gil (Santander)	1.600	1.650	1.627	-	
Neiva, Surabastos	7.800	8.000	7.900	-		Santana (Boyacá)	1.517	1.652	1.585	-	
Palmira (Valle del Cauca)	17.120	17.600	17.330	+		Sincelejo, Nuevo Mercado	1.900	1.920	1.905	=	
Pamplona (Norte de Santander)	8.400	8.400	8.400	-		Tunja, Complejo de Servicios del Sur	1.750	1.875	1.813	-	
Pereira, Mercasa	14.920	15.244	15.082	=		Valledupar, Mercado Nuevo	2.500	2.611	2.537	=	
Popayán, Plaza de mercado del barrio Bolívar	16.600	16.900	16.780	+		Vélez (Santander)	1.550	1.600	1.581	-	
Santa Marta (Magdalena)	12.083	12.917	12.417	=		Panela cuadrada morena					
Tuluá (Valle del Cauca)	17.200	17.220	17.207	-		Ancuya (Nariño)	1.750	1.750	1.750	+	
Villavicencio, CAV	7.800	8.155	8.002	+		Bogotá, D.C., Corabastos	2.500	2.600	2.525	++	
Mayonesa doy pack						Bogotá, D.C., Paloquemao	1.950	2.000	1.983	-	
Armenia, Mercar	13.377	13.706	13.501	=		Bogotá, D.C., Plaza España	2.250	2.250	2.250	+	
Barranquilla, Barranquillita	10.997	11.111	11.034	+		Bogotá, D.C., Plaza Las Flores	2.200	2.250	2.233	+	
Barranquilla, Granabastos	11.111	11.667	11.375	+		Bucaramanga, Centroabastos	2.200	2.267	2.244	-	
Bogotá, D.C., Corabastos	10.556	10.556	10.556	-		Bucaramanga, Mercados del centro	2.267	2.333	2.311	-	
Bogotá, D.C., Plaza España	10.278	10.417	10.370	-		Caparrapí (Cundinamarca)	1.500	1.700	1.579	+	
Bucaramanga, Centroabastos	8.158	12.750	9.708	=		Charalá (Santander)	1.688	1.813	1.729	-	
Bucaramanga, Mercados del centro	8.450	8.500	8.475	+		Consacá (Nariño)	1.750	1.800	1.775	+	
Buenaventura (Valle del Cauca)	16.316	17.105	16.568	+		Cúcuta, Cenabastos	2.083	2.083	2.083	+	
Cali, La Floresta	12.083	12.667	12.278	=		Cúcuta, La Nueva Sexta	1.885	1.984	1.918	-	
Cali, Santa Helena	12.000	12.667	12.222	=		Florencia (Caquetá)	2.000	2.050	2.025	+	
Cali, Siloé	12.000	12.667	12.333	=		Güepsa (Santander)	1.500	1.558	1.531	-	
Cartago (Valle del Cauca)	8.528	11.667	10.509	-		Moniquirá (Boyacá)	1.419	1.541	1.466	-	
Ibagué, Plaza La 21	9.250	10.250	9.563	+		Montería, Mercado del Sur	1.786	2.000	1.875	=	
Medellín, Central Mayorista de Antioquia	9.306	9.444	9.396	+		Neiva, Surabastos	2.000	2.100	2.033	-	
Palmira (Valle del Cauca)	11.333	12.167	11.792	+		Nocaima (Cundinamarca)	1.600	1.700	1.650	++	
Pereira, Mercasa	8.000	8.513	8.282	=		Pamplona (Norte de Santander)	1.995	2.194	2.128	+	

Cuadro 9. Mercados mayoristas. Precios de venta de productos procesados (continuación)
2019 (14 al 20 de diciembre)

Productos y mercados	Pesos por kilogramo				Tendencia	Productos y mercados	Pesos por kilogramo				Tendencia
	Mínimo	Máximo	Medio				Mínimo	Máximo	Medio		
Panela cuadrada morena (continuación)						Pastas alimenticias (continuación)					
Pasto, El Potrerillo	1.800	1.840	1.820		+	Buenaventura (Valle del Cauca)	4.240	4.708	4.476		-
Popayán, Plaza de mercado del barrio Bolívar	2.500	2.667	2.611		+	Cali, La Floresta	5.208	5.625	5.417		=
San Gil (Santander)	1.580	1.600	1.593		-	Cali, Santa Helena	5.000	5.200	5.133		=
Santa Marta (Magdalena)	2.200	2.333	2.292		+	Cali, Siloé	5.208	5.417	5.313		-
Santana (Boyacá)	1.467	1.617	1.542		-	Cartagena, Bazurto	4.167	4.500	4.333		-
Tuluá (Valle del Cauca)	2.979	3.063	3.013		=	Cartago (Valle del Cauca)	4.667	5.000	4.861		=
Vélez (Santander)	1.500	1.558	1.534		-	Cúcuta, Cenabastos	3.417	3.583	3.500		+
Villavicencio, CAV	2.200	2.320	2.260		+	Cúcuta, La Nueva Sexta	3.500	3.500	3.500		=
Villeta (Cundinamarca)	1.500	1.700	1.588		+	Florencia (Cauquetá)	3.167	3.167	3.167		=
Panela en pastilla						Ibagué, Plaza La 21	5.533	5.750	5.613		+
Caparrapí (Cundinamarca)	1.667	1.667	1.667		+	Manizales, Centro Galerías	4.667	5.600	5.192		-
Nocaima (Cundinamarca)	1.800	1.850	1.813		+	Medellín, Central Mayorista de Antioquia	5.167	5.333	5.292		=
Villeta (Cundinamarca)	1.750	1.875	1.820		+	Medellín, Plaza Minorista "José María Villa"	5.333	5.667	5.479		+
Panela redonda blanca						Montería, Mercado del Sur	4.592	4.704	4.652		+
Medellín, Central Mayorista de Antioquia	2.000	2.150	2.106		+	Neiva, Surabastos	5.667	6.000	5.854		+
Sincelejo, Nuevo Mercado	2.286	2.357	2.321		=	Palmira (Valle del Cauca)	5.333	5.800	5.613		+
Panela redonda morena						Pamplona (Norte de Santander)	3.333	3.500	3.389		+
Ancuya (Nariño)	1.750	1.750	1.750		+	Pasto, El Potrerillo	5.000	5.208	5.104		=
Armenia, Mercar	2.750	2.833	2.792		=	Pereira, Mercasa	5.017	5.858	5.532		=
Buenaventura (Valle del Cauca)	2.896	3.304	3.157		n.d.	Popayán, Plaza de mercado del barrio Bolívar	4.833	5.000	4.944		+
Cali, La Floresta	3.833	3.917	3.889		-	Santa Marta (Magdalena)	3.680	4.000	3.856		=
Cali, Santa Helena	3.750	3.833	3.806		=	Sincelejo, Nuevo Mercado	4.160	4.384	4.286		=
Cali, Siloé	3.833	3.875	3.854		=	Tuluá (Valle del Cauca)	4.750	5.200	4.978		-
Caparrapí (Cundinamarca)	1.500	1.550	1.513		-	Valledupar, Mercado Nuevo	4.160	4.240	4.187		=
Cartago (Valle del Cauca)	2.542	2.583	2.556		+	Villavicencio, CAV	5.417	5.583	5.528		+
Manizales, Centro Galerías	2.083	2.292	2.188		+	Sal yodada					
Medellín, Central Mayorista de Antioquia	2.042	2.200	2.122		+	Armenia, Mercar	1.080	1.104	1.091		=
Medellín, Plaza Minorista "José María Villa"	2.104	2.208	2.161		=	Barranquilla, Barranquillita	960	1.032	997		=
Montería, Mercado del Sur	1.800	2.100	1.975		=	Barranquilla, Granabastos	1.000	1.104	1.046		+
Palmira (Valle del Cauca)	2.667	2.708	2.688		-	Bogotá, D.C., Corabastos	540	560	550		-
Pereira, Mercasa	2.708	2.833	2.783		-	Bogotá, D.C., Paloquemao	620	660	647		-
Sandoná (Nariño)	1.800	1.850	1.825		+	Bogotá, D.C., Plaza España	1.100	1.100	1.100		-
Sonsón (Antioquia)	1.900	2.000	1.950		+	Bucaramanga, Centroabastos	1.050	1.170	1.093		=
Tuluá (Valle del Cauca)	2.788	2.875	2.832		-	Bucaramanga, Mercados del centro	1.073	1.150	1.116		=
Yolombó (Antioquia)	1.823	2.100	1.898		+	Buenaventura (Valle del Cauca)	800	840	819		+
Pastas alimenticias						Cali, La Floresta	1.080	1.120	1.107		=
Arauca (Arauca)	2.900	3.000	2.950		=	Cali, Santa Helena	1.040	1.080	1.067		-
Armenia, Mercar	5.000	5.167	5.083		=	Cali, Siloé	1.120	1.160	1.140		-
Barranquilla, Barranquillita	4.708	4.998	4.835		+	Cartagena, Bazurto	640	680	660		+
Barranquilla, Granabastos	4.667	5.000	4.804		+	Cartago (Valle del Cauca)	1.008	1.040	1.024		-
Bogotá, D.C., Corabastos	5.250	5.333	5.292		-	Cúcuta, Cenabastos	1.100	1.125	1.108		=
Bogotá, D.C., Paloquemao	5.833	6.000	5.944		+	Cúcuta, La Nueva Sexta	1.100	1.150	1.117		=
Bogotá, D.C., Plaza España	5.792	5.833	5.819		+	Ibagué, Plaza La 21	1.192	1.200	1.194		+
Bogotá, D.C., Plaza Las Flores	5.417	5.667	5.528		=	Manizales, Centro Galerías	1.120	1.160	1.140		-
Bucaramanga, Centroabastos	4.520	4.600	4.547		=	Medellín, Central Mayorista de Antioquia	1.160	1.200	1.176		=
Bucaramanga, Mercados del centro	4.480	4.720	4.573		=	Medellín, Plaza Minorista "José María Villa"	1.104	1.160	1.126		=
						Montería, Mercado del Sur	960	1.000	978		=
						Neiva, Surabastos	1.240	1.280	1.270		=
						Palmira (Valle del Cauca)	1.040	1.080	1.070		=
						Pamplona (Norte de Santander)	1.100	1.100	1.100		+

BOLETÍN SEMANAL PRECIOS MAYORISTAS

Cuadro 9. Mercados mayoristas. Precios de venta de productos procesados (continuación)
2019 (14 al 20 de diciembre)

Productos y mercados	Pesos por kilogramo				Tendencia	Productos y mercados	Pesos por kilogramo				Tendencia
	Mínimo	Máximo	Medio	Precios			Mínimo	Máximo	Medio	Precios	
Sal yodada (continuación)						Sardinas en lata (continuación)					
Pasto, El Potrerillo	952	1.000	976		=	Barranquilla, Granabastos	7.598	7.843	7.708		-
Pereira, Mercasa	1.000	1.030	1.010		=	Bogotá, D.C., Corabastos	9.608	9.804	9.706		-
Popayán, Plaza de mercado del barrio Bolívar	1.040	1.064	1.053		=	Bogotá, D.C., Plaza España	10.784	10.882	10.833		+
Santa Marta (Magdalena)	1.000	1.080	1.040		+	Buenaventura (Valle del Cauca)	6.515	7.152	6.833		+
Sincelejo, Nuevo Mercado	920	952	932		=	Cali, La Floresta	8.431	8.706	8.614		+
Tuluá (Valle del Cauca)	1.032	1.072	1.056		=	Cali, Santa Helena	9.804	9.902	9.869		+
Tunja, Complejo de Servicios del Sur	600	620	607		-	Cali, Siloé	7.598	7.843	7.721		=
Valledupar, Mercado Nuevo	960	1.000	973		+	Cartagena, Bazurto	7.353	7.843	7.537		-
Villavicencio, CAV	1.013	1.025	1.019		-	Cartago (Valle del Cauca)	9.804	10.588	10.261		=
Salsa de tomate doy pack						Cúcuta, Cenabastos	10.000	10.392	10.196		+
Armenia, Mercar	13.377	13.706	13.501		=	Cúcuta, La Nueva Sexta	10.000	10.000	10.000		+
Barranquilla, Barranquillita	10.972	11.111	11.039		-	Manizales, Centro Galerías	10.588	11.029	10.850		+
Barranquilla, Granabastos	11.111	11.667	11.424		+	Medellín, Central Mayorista de Antioquia	8.186	8.235	8.211		-
Bogotá, D.C., Corabastos	10.556	11.111	10.833		-	Medellín, Plaza Minorista "José María Villa"	8.186	8.284	8.254		=
Bogotá, D.C., Plaza España	10.278	10.556	10.370		-	Montería, Mercado del Sur	7.255	7.289	7.263		=
Bucaramanga, Centroabastos	6.292	6.883	6.592		=	Palmira (Valle del Cauca)	10.118	10.539	10.370		+
Bucaramanga, Mercados del centro	6.400	6.667	6.533		+	Pasto, El Potrerillo	8.186	8.284	8.235		=
Buenaventura (Valle del Cauca)	12.563	12.958	12.708		-	Pereira, Mercasa	10.000	10.635	10.303		=
Cali, La Floresta	12.083	12.667	12.278		=	Popayán, Plaza de mercado del barrio Bolívar	8.520	8.721	8.606		=
Cali, Santa Helena	12.000	12.667	12.222		=	Santa Marta (Magdalena)	7.108	7.392	7.216		=
Cali, Siloé	12.000	12.667	12.333		-	Sincelejo, Nuevo Mercado	7.353	7.549	7.500		+
Cartago (Valle del Cauca)	11.028	11.667	11.343		=	Tuluá (Valle del Cauca)	9.725	10.392	9.993		+
Ibagué, Plaza La 21	7.500	9.000	8.063		+	Villavicencio, CAV	10.069	10.324	10.225		+
Medellín, Central Mayorista de Antioquia	9.722	10.278	9.931		+	Sopa de pollo (caja)					
Medellín, Plaza Minorista "José María Villa"	11.167	12.667	12.146		+	Bogotá, D.C., Corabastos	46.296	46.296	46.296		+
Montería, Mercado del Sur	10.333	10.667	10.479		=	Bogotá, D.C., Paloquemao	42.735	44.160	43.210		-
Palmira (Valle del Cauca)	11.333	12.167	11.792		+	Bogotá, D.C., Plaza España	42.450	42.735	42.640		-
Pasto, El Potrerillo	12.500	13.056	12.778		=	Vinagre					
Pereira, Mercasa	8.000	8.497	8.277		=	Barranquilla, Barranquillita	1.493	1.575	1.542		+
Popayán, Plaza de mercado del barrio Bolívar	11.250	12.939	12.049		=	Barranquilla, Granabastos	1.583	1.750	1.656		-
Santa Marta (Magdalena)	8.824	9.314	9.085		+	Bucaramanga, Centroabastos	1.833	2.042	1.925		+
Sincelejo, Nuevo Mercado	10.528	10.833	10.722		=	Cartagena, Bazurto	1.167	1.167	1.167		-
Tuluá (Valle del Cauca)	10.667	13.193	11.723		+	Cúcuta, Cenabastos	1.417	1.583	1.500		-
Valledupar, Mercado Nuevo	11.111	11.111	11.111		=	Cúcuta, La Nueva Sexta	1.583	1.667	1.639		=
Villavicencio, CAV	10.542	10.556	10.551		=	Pamplona (Norte de Santander)	1.583	1.583	1.583		+
Sardinas en lata						Pereira, Mercasa	4.410	4.667	4.538		=
Armenia, Mercar	10.118	10.373	10.261		=	Santa Marta (Magdalena)	1.208	1.250	1.229		=
Barranquilla, Barranquillita	7.564	7.765	7.656		+	Sincelejo, Nuevo Mercado	1.000	1.083	1.042		=
						Valledupar, Mercado Nuevo	1.000	1.167	1.056		+

TENDENCIAS

---	-	+	+++
Variación mayor al -20 %	Variación entre 0 % y -10 %	Variación entre 0 % y 10 %	Variación mayor al 20 %
--	=	++	n. d.
Variación entre -10 % y -20 %	Variación igual a 0 %	Variación entre 10 % y 20 %	No determinado



@DANE_Colombia



/DANEColombia



/DANEColombia



@DANEColombia

SIPSA Sistema de Información de Precios y Abastecimiento del Sector Agropecuario

www.dane.gov.co