


# BOLETÍN SEMANAL PRECIOS MAYORISTAS

**DANE**  
INFORMACIÓN PARA TODOS



## COMPORTAMIENTO DE LOS PRECIOS

### Bajaron las cotizaciones de los tubérculos

El Departamento Administrativo Nacional de Estadística (DANE), por medio del Sistema de Información de Precios y Abastecimiento del Sector Agropecuario (Sipsa) comunicó que durante la semana del 16 al 22 de febrero de 2019 se redujeron los precios de las hortalizas y los tubérculos, mientras que se incrementaron las de las frutas.

En el caso de las verduras, se destacó la reducción de las cotizaciones del pepino cohombro, la habichuela, la cebolla cabezona blanca, la zanahoria, el pimentón, el tomate chonto, la arveja verde en vaina, el apio y el repollo blanco. En el caso del pepino cohombro, la caída de los precios se debió a la salida de nuevas cosechas en Nariño, Valle del Cauca, Antioquia, Cundinamarca, Santander y Norte de Santander.

También se registró una caída de los precios de los tubérculos debido al comportamiento de las papas parda pastusa, única, suprema, R-12 negra y el ulluco. Se destacó la reducción de las cotizaciones de la papa parda pastusa, debido al incremento en la recolección en los cultivos ubicados en Nariño y Norte de Santander. Igualmente, bajaron los precios de la papa suprema debido a que se incrementó el abastecimiento procedente de Nariño y Norte de Santander.

En cambio, aumentan los precios mayoristas de las frutas frescas, especialmente del mango Tommy, el maracuyá, el aguacate papelillo, las piñas gold y perolera, el limón Tahití, el lulo, la curuba y el tomate de árbol. Disminuyó la oferta del mango Tommy desde Tolima y Cundinamarca, donde están terminando las cosechas.

### CONTENIDO

Comportamiento de los precios .....	1
Informe de contexto .....	2
Indicador de abastecimiento .....	4
Lo que más sube y lo que más baja .....	7
Verduras y hortalizas .....	8
Frutas frescas .....	21
Tubérculos, raíces y plátanos .....	36
Granos, cárnicos y procesados .....	43



El futuro  
es de todos

Gobierno  
de Colombia

**SIPSA** Sistema de Información de Precios y  
Abastecimiento del Sector Agropecuario

## INFORME DE CONTEXTO

### Un sorprendente golpe de aguacate

Cerca del mediodía salimos en pareja a buscar almuerzo. Mientras charlamos sobre los alimentos que podríamos consumir para calmar el hambre, a lo lejos vimos un vendedor de aguacate que plantaba su negocio ambulante y preparaba su producto para la venta en una esquina junto al andén, en un cruce vial.

Al abordar a Omar, el vendedor de aguacates, su cordialidad me hizo recordar a un comerciante de tamales en Paloquemao que atendía de manera cordial e interesado en ofrecer su producto de la mejor manera posible. El hombre, bajo de estatura y vestido con jean y camisa vinotinto, protegía su rostro y sus ojos achinados del sol con una gorra blanca. Noté que apenas iniciaba su día porque se dirigía a otro joven de unos veinticuatro años indicándole cuál canasta estaba lista para poderla llevar a otro punto del sector. También recomendaba a otro joven que esperaba instrucciones, que no tocara los aguacates con la mano.

En la charla que iniciamos contestaba las preguntas sin ninguna prevención. Nos reveló que hacía nueve años ofrece aguacate los fines de semana en este lugar. Una tía suya inició el negocio hace veinticinco años y el resto de la familia se fue integrando poco a poco para ofrecerlo de manera ambulante. Tiene una bodega en el barrio Ciudad Jardín, al norte de Bogotá, para guardar los carruajes donde cargan la fruta. Su hermana, una prima y un conocido de la familia, también montan su plante en las esquinas



Fuente: DANE

cercanas al sector de Mazurén por la Avenida Boyacá con Calle 152.

Omar afirma seguro que existen alrededor de 120 variedades de aguacate de las cuales trabaja solo diez y mencionó las más vendidas: Choquette, papelillo, Lorena y Santana y otros injertos que se hacen en la siembra, proceso que cada vez es más común para mejorar el tipo de aguacate y acelerar su cosecha que por lo general dura de seis a ocho meses.

El injerto consiste en cortar una ramita de un tipo de aguacate e insertarlo en la rama de una planta de otro tipo de aguacate y así producir una especie más saludable y de mejor calidad. A parte del Lorena en Marquita (Tolima), siembran Santana, Booth 8, Choquette, Trinidad y criollo. Cada uno de ellos cuenta con generosas cosechas que abastecen las principales plazas del país.

Dos opciones tenía Omar para ofrecer en ese momento, dos aguacates por 5 mil pesos o un aguacate bastante grande por 7 mil pesos. Todos de tipo papelillo. Separamos dos de cinco mil pesos para regresar más tarde por ellos.

Mientras caminábamos leíamos con curiosidad los beneficios de esta fruta que es tan recomendada en la dieta colombiana y también acompaña platos típicos, como el ajiaco, y se consume en ensaladas, como guacamole para untar la papa salada, en bebidas saludables o junto con las carnes en los asados entre compañeros de trabajo y familiares.

## Procedencia más antigua

Los datos sobre la procedencia de esta fruta nos hicieron otra vez recordar cómo nuestra cultura tiene esas influencias y matices de la cultura mexicana, pues, según estudios antropológicos, el aguacate es una fruta cuyos vestigios más antiguos provienen de Puebla, en México, con una antigüedad de doce mil años y otra procedencia más reciente en el Perú de cuatro mil años.

La palabra aguacate viene del vocablo azteca Auhacall. En Colombia los españoles registraron su existencia en la Sierra Nevada de Santa Marta, gracias a los aborígenes que cultivaban el fruto allí. En la actualidad, los departamentos que abastecen de aguacate al resto del país son Tolima, Cesar, Antioquia y Huila. Para el caso de Bogotá, el más apetecido o tradicional para el consumo es el aguacate Lorena o papelillo oriundo en su mayoría de Tolima.

Al volver por los aguacates, un violento ventarrón levanta la carpa o sombrilla que protege del sol y la lluvia el plante ambulante de Omar. La sombrilla me golpea y de paso a mi compañera que está a mi derecha. El impacto dejó algunas contusiones. El cielo se oscureció y de un momento a otro una lluvia de gotas grandes y chispeantes nos aleja del lugar donde nos despedimos de Omar, quien me da la mano apenado con una discreta risa a punto de ser carcajada.



Fuente: DANE



Fuente: DANE

## Comercio exterior

Con el aguacate hass, Colombia se dirige al mercado internacional, pues tenemos ventajas climáticas y geográficas frente a otros países; según Rodolfo Ahumada gerente comercial de la exportadora de la fruta, Pacific Fruits, nuestro país tiene algunas ventajas: una siembra constante y variada desde diferentes departamentos y dos puertos marítimos, en el Pacífico y en el Atlántico para exportar. Un dato curioso: en eventos como la final de fútbol americano más conocido como el Super tazón o Superbowl, Colombia abastece con 10 mil toneladas de aguacate hass colombiano.

## Nutrientes

Según los escritos de Fray Toribio de Motolinia, que hacen parte de la historia de México, de alguna manera los aborígenes descubrieron que esta fruta alentaba a los enfermos y no dejaban de comerla en sus ayunos.

Debido a sus nutrientes el aguacate es muy recomendado en la dieta cotidiana de los colombianos. Ácido fólico, hierro y magnesio, vitaminas E, B5 y B6, entre otras que hacen que sea uno de los alimentos más completos que existen de manera natural.

# INDICADOR DE ABASTECIMIENTO DE ALIMENTOS

## Menor oferta de frutas

El abastecimiento en los mercados mayoristas donde el SIPSA tomó información para las semanas del 7 al 13 de febrero y del 14 al 20 de febrero, disminuyó en un 0,61%.

Así, las frutas redujeron su ingreso en un 3,12%, en tanto que las verduras y hortalizas cayeron en un 0,82%. Por el contrario la categoría otros grupos en la que se encuentran las carnes, los procesados, los granos, los cereales, los lácteos, los huevos y los pescados aumento su ingreso de carga en un 2,09% y los tubérculos, raíces y plátanos mostraron un incremento del 0,04%.

Los principales mercados mayoristas que redujeron su abastecimiento fueron la plaza de mercado Barrio Bolívar en la ciudad de Popayán, donde su abasto cayó un 19,71% por el menor ingreso de tubérculos, raíces y plátanos en un 33,72% en especial de papas única, parda pastuso, suprema y criolla. En Pasto, en El Potrerillo, bajaron sus volúmenes en un 14,99% debido a una menor oferta de frutas en un 37,51% por alimentos como el lulo, la curuba, el banano bocadillo, la papaya Maradol y el melón.

En cuanto a Mercasa, en Pereira, redujo su aprovisionamiento de alimentos en un 8,50%, por la categoría otros grupos que disminuyó su acopio en un 29,42% ante los menores inventarios de huevos, panela y carne de cerdo. En Cúcuta, en los mercados de



Fuente: DANE

Cenabastos y La Nueva Sexta, el acopio de alimentos cayó en un 8,22%, debido a un menor ingreso de frutas frescas en un 15,52% por el comportamiento de la uva Isabela, la mandarina arrayana y la manzana importada.

En la Central Mayorista de Antioquia y la Plaza Minorista Jose María Villa de Medellín disminuyó el suministro en un 7,20%, por la menor oferta de la categoría otros grupos que redujo su suministro en un 13,53%, por alimentos como el atún en lata, la avena, la basa, el arroz y el chocolate. En la Central de Mercar de Armenia descendió el acopio de alimentos en un 6,40%, por los procesados ya que su oferta se redujo en un 23,78% debido a productos como el maíz amarillo y el arroz.

En relación al mercado de Santa Marta, las cantidades acopiadas de alimentos cayeron un 6,13% por las frutas frescas que disminuyó su abastecimiento en un 11,40%, por el menor ingreso de limón Tahití, piña Gold, mandarina común y lulo. En el mercado de Bazurto en Cartagena descendió el abasto en un 5,65%, por los procesados ya que mostró un menor ingreso en un 37,28% por productos como la lenteja, la carne de cerdo y los aceites.

Así, la participación para la semana comprendida del 14 al 20 de febrero del 2019 fue la siguiente: los tubérculos, raíces y plátanos concentraron el 28,06%, verduras y hortalizas un 27,52%, las frutas frescas representaron el 24,82% y los otros grupos un 19,60%.

# BOLETÍN SEMANAL PRECIOS MAYORISTAS

**Cuadro 1.** Indicador grupos  
2019 (7 al 20 de febrero)

Total mercados			
Grupo	7 al 13 de febrero	14 al 20 de febrero	Variación (%)
Frutas	31.381	30.401	-3,12%
Tubérculos, raíces y plátanos	34.352	34.367	0,04%
Verduras y hortalizas	33.980	33.703	-0,82%
Otros grupos	23.520	24.011	2,09%
<b>Total general</b>	<b>123.233</b>	<b>122.482</b>	<b>-0,61%</b>

Armenia, Mercar			
Grupo	7 al 13 de febrero	14 al 20 de febrero	Variación (%)
Frutas	555	514	-7,40%
Tubérculos, raíces y plátanos	820	806	-1,80%
Verduras y hortalizas	571	579	1,47%
Otros grupos	444	338	-23,78%
<b>Total</b>	<b>2.391</b>	<b>2.238</b>	<b>-6,40%</b>

Barranquilla, Barranquillita y Granabastos			
Grupo	7 al 13 de febrero	14 al 20 de febrero	Variación (%)
Frutas	2.048	2.161	5,50%
Tubérculos, raíces y plátanos	1.755	1.712	-2,45%
Verduras y hortalizas	1.570	1.405	-10,48%
Otros grupos	3.086	3.877	25,62%
<b>Total</b>	<b>8.459</b>	<b>9.155</b>	<b>8,23%</b>

Bogotá, D. C., Corabastos, Paloquemao, Plaza Las Flores y Plaza Samper Mendoza			
Grupo	7 al 13 de febrero	14 al 20 de febrero	Variación (%)
Frutas	12.533	12.448	-0,68%
Tubérculos, raíces y plátanos	11.660	12.534	7,50%
Verduras y hortalizas	16.092	15.821	-1,68%
Otros grupos	4.646	5.462	17,57%
<b>Total</b>	<b>44.932</b>	<b>46.266</b>	<b>2,97%</b>

Bucaramanga, Centroabastos			
Grupo	7 al 13 de febrero	14 al 20 de febrero	Variación (%)
Frutas	2.697	2.801	3,87%
Tubérculos, raíces y plátanos	2.051	2.042	-0,43%
Verduras y hortalizas	2.620	2.802	6,93%
Otros grupos	567	600	5,88%
<b>Total</b>	<b>7.934</b>	<b>8.245</b>	<b>3,91%</b>

Cali, Cavasa y Santa Helena			
Grupo	7 al 13 de febrero	14 al 20 de febrero	Variación (%)
Frutas	1.990	1.865	-6,30%
Tubérculos, raíces y plátanos	2.890	2.693	-6,82%
Verduras y hortalizas	2.239	2.378	6,18%
Otros grupos	2.258	2.525	11,83%
<b>Total</b>	<b>9.378</b>	<b>9.461</b>	<b>0,89%</b>

Cartagena, Bazurto			
Grupo	7 al 13 de febrero	14 al 20 de febrero	Variación (%)
Frutas	748	617	-17,52%
Tubérculos, raíces y plátanos	1.053	1.254	19,08%
Verduras y hortalizas	647	707	9,21%
Otros grupos	847	531	-37,28%
<b>Total</b>	<b>3.295</b>	<b>3.109</b>	<b>-5,65%</b>

Cúcuta, Cenabastos y La Nueva Sexta			
Grupo	7 al 13 de febrero	14 al 20 de febrero	Variación (%)
Frutas	984	831	-15,52%
Tubérculos, raíces y plátanos	2.362	2.108	-10,75%
Verduras y hortalizas	1.385	1.268	-8,41%
Otros grupos	1.832	1.816	-0,91%
<b>Total</b>	<b>6.563</b>	<b>6.023</b>	<b>-8,22%</b>

Ibagué, Plaza La 21			
Grupo	7 al 13 de febrero	14 al 20 de febrero	Variación (%)
Frutas	173	194	11,95%
Tubérculos, raíces y plátanos	320	312	-2,22%
Verduras y hortalizas	186	166	-10,72%
Otros grupos	49	81	66,06%
<b>Total</b>	<b>728</b>	<b>753</b>	<b>3,55%</b>

Ipiales, Centro de Acopio de Ipiales			
Grupo	7 al 13 de febrero	14 al 20 de febrero	Variación (%)
Frutas	132	142	7,58%
Tubérculos, raíces y plátanos	726	808	11,40%
Verduras y hortalizas	330	410	24,14%
Otros grupos	0	0	n.a.
<b>Total</b>	<b>1.188</b>	<b>1.360</b>	<b>14,51%</b>

Manizales, Centro Galerías			
Grupo	7 al 13 de febrero	14 al 20 de febrero	Variación (%)
Frutas	348	295	-15,03%
Tubérculos, raíces y plátanos	513	458	-10,60%
Verduras y hortalizas	256	290	13,26%
Otros grupos	175	238	35,69%
<b>Total</b>	<b>1.292</b>	<b>1.281</b>	<b>-0,78%</b>

Medellín, Central Mayorista de Antioquia y Plaza Minorista José María Villa			
Grupo	7 al 13 de febrero	14 al 20 de febrero	Variación (%)
Frutas	5.717	5.305	-7,22%
Tubérculos, raíces y plátanos	4.413	4.418	0,13%
Verduras y hortalizas	4.435	4.226	-4,72%
Otros grupos	6.821	5.898	-13,53%
<b>Total</b>	<b>21.386</b>	<b>19.847</b>	<b>-7,20%</b>

**Cuadro 1.** Evolución del abastecimiento por ciudad (continuación)  
2019 (7 al 20 de febrero)

Montería, Mercado del Sur			
Grupo	7 al 13 de febrero	14 al 20 de febrero	Variación (%)
Frutas	112	131	17,18%
Tubérculos, raíces y plátanos	339	264	-22,18%
Verduras y hortalizas	207	236	14,11%
Otros grupos	73	61	-16,21%
<b>Total</b>	<b>730</b>	<b>692</b>	<b>-5,30%</b>

Santa Marta (Magdalena)			
Grupo	7 al 13 de febrero	14 al 20 de febrero	Variación (%)
Frutas	238	211	-11,40%
Tubérculos, raíces y plátanos	269	272	1,10%
Verduras y hortalizas	206	188	-8,41%
Otros grupos	73	66	-9,19%
<b>Total</b>	<b>785</b>	<b>737</b>	<b>-6,13%</b>

Neiva, Surabastos			
Grupo	7 al 13 de febrero	14 al 20 de febrero	Variación (%)
Frutas	499	451	-9,64%
Tubérculos, raíces y plátanos	570	585	2,67%
Verduras y hortalizas	660	672	1,86%
Otros grupos	355	565	59,22%
<b>Total</b>	<b>2.084</b>	<b>2.273</b>	<b>9,10%</b>

Sincelejo, Nuevo Mercado			
Grupo	7 al 13 de febrero	14 al 20 de febrero	Variación (%)
Frutas	195	168	-13,81%
Tubérculos, raíces y plátanos	279	291	4,29%
Verduras y hortalizas	251	233	-7,14%
Otros grupos	229	230	0,32%
<b>Total</b>	<b>954</b>	<b>921</b>	<b>-3,37%</b>

Pasto, El Potrerillo			
Grupo	7 al 13 de febrero	14 al 20 de febrero	Variación (%)
Frutas	478	299	-37,51%
Tubérculos, raíces y plátanos	1.550	1.358	-12,37%
Verduras y hortalizas	637	607	-4,60%
Otros grupos	0,1	1,1	957,00%
<b>Total</b>	<b>2.665</b>	<b>2.265</b>	<b>-14,98%</b>

Tunja, Complejo de Servicios del Sur			
Grupo	7 al 13 de febrero	14 al 20 de febrero	Variación (%)
Frutas	351	395	12,54%
Tubérculos, raíces y plátanos	835	752	-10,02%
Verduras y hortalizas	511	477	-6,53%
Otros grupos	0	2	n.a.
<b>Total</b>	<b>1.697</b>	<b>1.626</b>	<b>-4,21%</b>

Pereira, Mercasa			
Grupo	7 al 13 de febrero	14 al 20 de febrero	Variación (%)
Frutas	631	734	16,30%
Tubérculos, raíces y plátanos	385	441	14,75%
Verduras y hortalizas	431	418	-3,00%
Otros grupos	1.289	910	-29,42%
<b>Total</b>	<b>2.736</b>	<b>2.503</b>	<b>-8,50%</b>

Valledupar, Mercabastos y Mercado Nuevo			
Grupo	7 al 13 de febrero	14 al 20 de febrero	Variación (%)
Frutas	306	225	-26,34%
Tubérculos, raíces y plátanos	403	332	-17,67%
Verduras y hortalizas	171	211	23,60%
Otros grupos	339	402	18,78%
<b>Total</b>	<b>1.218</b>	<b>1.170</b>	<b>-3,93%</b>

Popayán, Plaza de Mercado del Barrio Bolívar			
Grupo	7 al 13 de febrero	14 al 20 de febrero	Variación (%)
Frutas	149	112	-24,65%
Tubérculos, raíces y plátanos	566	375	-33,72%
Verduras y hortalizas	137	161	17,91%
Otros grupos	283	262	-7,30%
<b>Total</b>	<b>1.135</b>	<b>911</b>	<b>-19,71%</b>

Villavicencio, Central de Abastos de Villavicencio			
Grupo	7 al 13 de febrero	14 al 20 de febrero	Variación (%)
Frutas	497	502	0,96%
Tubérculos, raíces y plátanos	595	551	-7,35%
Verduras y hortalizas	440	447	1,60%
Otros grupos	154	145	-5,65%
<b>Total</b>	<b>1.685</b>	<b>1.645</b>	<b>-2,41%</b>

Ciudades	Lo que más sube	Lo que más baja
Bogotá D. C.	Remolacha, espinaca, calabaza, rábano rojo, cebolla puerro, ajo importado, lechuga crespas verde, brócoli, coles, pepino de rellenar, mandarina Arrayana, guayaba pera, maracuyá, limones Tahití y común, ciruela roja, piña gold, lulo, tomate de árbol, pechuga de pollo, piernas de pollo y queso doble crema.	Pimentón, habichuela, ahuyamín (sakata), chocado mazorca, apio, cebollas cabezona blanca y roja, pepino cohombro, repollos verde y morado, acelga, tomate larga vida, ajo, melón Cantalup, mora de Castilla, durazno importado, uva importada, plátano guineo, calamar morado entero, pollo entero fresco sin vísceras, fríjol radical y café molido.
Medellín	Brócoli, calabacín, cebolla junca, berenjena, coliflor, rábano rojo, repollo morado, apio, fríjol verde cargamanto, ajo, banano criollo, granadilla, limones mandarina y Tahití, pitahaya, gulupa, mora de Castilla, patilla, piña gold, papa criolla limpia, plátanos hartón maduro y verde.	Zanahoria larga vida, pepinos cohombro y de rellenar, cebolla cabezona blanca, repollo blanco, habichuela, pimentón, tomate chonto regional, arveja verde en vaina, acelga, naranja Valencia, durazno importado, mandarina Oneco, ciruela importada, fresa, manzana nacional, arracacha blanca, plátano guineo, panela redonda morena y salmón, filete congelado.
Bucaramanga	Ahuyamín (sakata), calabacín, fríjol verde en vaina, Pimentón verde, acelga, arveja verde en vaina, naranja Valencia, limones Tahití y común, maracuyá, mora de Castilla, mandarina común, manzana royal gala importada, durazno nacional, badea, mango Tommy, breva, Tangelo, uchuva con cáscara, aguacate papelillo y arracacha amarilla.	Tomate Riogrande, habichuela, cebolla cabezona blanca, pepino cohombro, espinaca, pimentón, zanahoria, remolacha, rábano rojo, guanábana, pitahaya, kiwi, granadilla, uvas verde, Isabela e importada, ciruela importada, guayaba pera, papa suprema, basa, filete congelado importado y harina de trigo.
Cúcuta	Ajo importado, lechuga Batavia, zanahoria, fríjol verde bolo, apio, pitahaya, naranja común, aguacate papelillo, guanábana, mandarina común, limones Tahití y común, uva verde, papa criolla limpia, arracacha amarilla, plátano hartón maduro, carne de cerdo, perril con hueso y bocachico criollo fresco.	Habichuela, pimentón, cebollas cabezona blanca y puerro, fríjol verde en vaina, tomates chonto y Riogrande, zanahoria bogotana, calabaza, pepino cohombro, ahuyama, ciruela roja, papaya Maradol, guayabas común y pera, manzana verde importada, melón Cantalup, pera importada, mandarina común, pierna perril con rabadilla y carne de cerdo, perril sin hueso.
Cali	Repollo blanco, pimentón, pepino cohombro, ajo importado, fríjol verde cargamanto, cebollas junca Aquitania y Tenerife, brócoli, papaya Maradol, limones común y Tahití, maracuyá, tomate de árbol, mango Tommy, piña gold, lulo, kiwi, papa criolla limpia, tilapia roja entera congelada, avena molida y pastas alimenticias.	Zanahoria, apio, tomate chonto, habichuela, cebolla cabezona blanca bogotana, remolacha bogotana, pera importada, mora de Castilla, papas única, capira y suprema, quesos doble crema y cuajada y pescado cabezas.
Barranquilla	Cebollas cabezona roja peruana, junca Aquitania y Berlín, brócoli, habichuela larga, cebollín chino, pimentón, aguacate papelillo, naranja común, manzanas roja y verde importada, limones común y Tahití, piña perolera, mora de Castilla, maracuyás valluno y santandereano, papa criolla sucia, yuca criolla, plátano hartón verde, huevos rojo A y AA.	Habichuela, pepino cohombro, cebolla cabezona blanca, tomate chonto, ahuyama, espinaca, ají topito dulce, remolacha, arveja verde en vaina, apio, zanahoria bogotana, coliflor, tomate de árbol, melón Cantalup, bananos Urabá y criollo, guayabas común y Atlántico, papaya tainung y papas R-12 roja y única.
Pereira	habichuela, coliflor, fríjol verde en vaina, cebolla junca, repollo blanco bogotano, apio, lechuga Batavia, papaya Maradol, piña gold, tomate de árbol, maracuyá, guanábana, mangos manzano, Tangelo, mora de castilla, melón Cantalup, limón Tahití, uva roja, kiwi, papa criolla limpia y arracacha blanca.	Cebolla cabezona blanca, tomate chonto, ahuyama, arveja verde en vaina, zanahoria bogotana, ajo, pepino cohombro, guayaba agria, mandarina Oneco, limón mandarina, pera importada, uva red globe nacional, papas única, rubí, nevada, parda pastusa y capira, plátanos dominico hartón maduro y verde y hartón maduro y verde.
Cartagena	Ahuyama, limón Tahití, mora de castilla, mandarina común, pera importada y manzanas verde y roja importada.	cebollas junca Berlín y cabezona blanca y roja peruana, tomate Riogrande bumangués, pepino cohombro, habichuela, guayaba común, granadilla, ñame espinoso, yuca criolla y pargo rojo entero fresco.

## VERDURAS Y HORTALIZAS

### Mayor disponibilidad de habichuela

Durante la presente semana cayeron las cotizaciones de la habichuela, como consecuencia de un mayor ingreso procedente de Restrepo, Pradera, Calima (Valle del Cauca), Santuario, Marinilla (Antioquia), Pereira (Risaralda), El Peñol, Consacá (Nariño), Ragonvalia, Abrego, Ocaña (Norte de Santander), Icononzo (Tolima), Ubaque, Fosca, Cáqueza, Quetame (Cundinamarca), Girón, Rionegro y Lebrija (Santander). Este comportamiento se observó en cuarenta de los cuarenta y tres mercados en donde se comercializó. En los mercados de Cúcuta y Barranquilla, por ejemplo, el kilo se vendió a \$1.591 y a \$1.525 respectivamente, es decir, un descenso en promedio del 33,60%.

Otras verduras y hortalizas que registraron una tendencia a la baja en sus precios durante este periodo fueron el pepino cohombro, la cebolla cabezona blanca, la zanahoria, el pimentón, los tomates chonto, larga vida y Riogrande, la arveja verde en vaina, el apio y el repollo blanco. En cuanto al pepino cohombro, se incrementaron las actividades de recolección en El Peñol, Consacá (Nariño), San Gil, Socorro, Los Santos (Santander), Marinilla, El Santuario, Granada, Rionegro, El Carmen de Viboral (Antioquia), Guayabetal, Quetame, Ubaque, Cáqueza, Fómeque (Cundinamarca), Pradera, El Dovio (Valle del Cauca), Ocaña, (Norte de Santander), Circasia, Armenia y Calarcá (Quindío); situación que provocó el descenso del precio en treinta y seis de los cuarenta mercados.

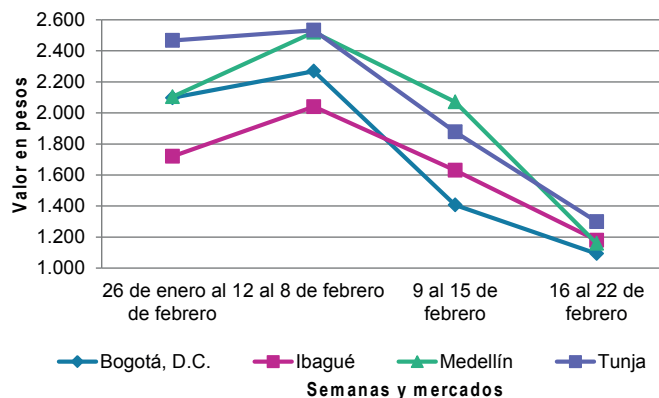
Así mismo, un aumento en el rendimiento de los cultivos establecidos en Sogamoso, Cucaita, Duitama (Boyacá), Pamplona, Cócota (Norte de Santander), Une,

Cáqueza, Ubaque, Quetame y Fosca (Cundinamarca), conllevó a que los precios mayoristas de la cebolla cabezona blanca disminuyeran en veintinueve de los treinta y un mercados donde se negoció. En las ciudades de Villavicencio y Medellín, por ejemplo, el precio por kilo fue de \$1.179 y \$1.398, respectivamente, es decir una caída superior al 22,19%.

En el caso del pimentón, se observó una reducción en sus cotizaciones en veintinueve de los cuarenta y cinco mercados en donde se encontró, según las fuentes encuestadas, creció el nivel de abastecimiento procedente de Tipacoque (Boyacá), Ábrego (Norte de Santander), Peñol, El Carmen de Viboral, Marinilla (Antioquia), Curití, Lebrija (Santander), Fómeque, Quetame y Cáqueza (Cundinamarca). De acuerdo a lo anterior, en Valledupar, el precio se contrajo más de un 7,00%, por lo que el kilo se cotizó a \$1.722.

Finalmente, los comerciantes informaron que tendieron a alza los precios de los frijoles verde cargamanto y en vaina, el ajo importado, el brócoli, el pepino de rellenar y la lechuga Batavia. En cuanto al ajo importado, sus cotizaciones se incrementaron en veintidós de los veintiséis mercados donde se transó esta semana, derivado de una ampliación en la oferta de producto de primera calidad originario de China. Así pues, en Montería, en Mercado del Sur, el incremento en el precio fue del 4,81%, es decir que allí el kilo se comercializó a \$3.642.

**Gráfico 1.** Comportamiento de los precios de la habichuela 2019 (26 de enero al 22 de febrero)



Fuente: DANE, Sipsa.



**Cuadro 2.** Mercados mayoristas. Precios de venta de verduras y hortalizas 2019 (16 al 22 de febrero)

Productos y mercados	Pesos por kilogramo				Tendencia	Productos y mercados	Pesos por kilogramo				Tendencia
	Mínimo	Máximo	Medio				Mínimo	Máximo	Medio		
<b>Acelga</b>						<b>Ahuyamín (Sakata)</b>					
Armenia, Mercar	867	1.067	944		+	Bogotá, D.C., Corabastos	700	800	708		-
Barranquilla, Barranquillita	3.000	3.000	3.000		-	Bucaramanga, Centroabastos	700	800	767		+
Bogotá, D.C., Corabastos	300	400	333		-	Florencia (Caquetá)	800	960	880		+
Bucaramanga, Centroabastos	1.200	2.000	1.483		+++	Ibagué, Plaza La 21	1.200	1.400	1.263		-
Chiquinquirá (Boyacá)	1.000	1.200	1.067		+	Neiva, Surabastos	960	1.200	1.040		-
Duitama (Boyacá)	1.000	1.000	1.000		=	Pamplona (Norte de Santander)	1.000	1.200	1.089		+
Florencia (Caquetá)	2.000	2.000	2.000		=	San Gil (Santander)	700	800	733		=
Ibagué, Plaza La 21	800	1.120	990		+	Sogamoso (Boyacá)	760	900	818		-
Ipiales (Nariño), Ipiales somos todos	1.500	1.500	1.500		+	Tunja, Complejo de Servicios del Sur	880	960	907		+
Medellín, Central Mayorista de Antioquia	1.000	1.500	1.283		-	Villavicencio, CAV	800	1.200	917		-
Neiva, Surabastos	1.250	1.750	1.545		+	Yopal (Casare)	1.400	1.460	1.430		+
Pamplona (Norte de Santander)	2.000	2.000	2.000		=	<b>Aji topito dulce</b>					
Pasto, El Potrerillo	2.000	2.500	2.375		-	Barranquilla, Barranquillita	3.000	3.250	3.122		-
Sogamoso (Boyacá)	1.000	1.000	1.000		=	Cartagena, Bazurto	2.800	3.000	2.906		+
Tunja, Complejo de Servicios del Sur	800	900	844		-	Medellín, Central Mayorista de Antioquia	4.000	5.000	4.295		+
Ubaté (Cundinamarca)	300	300	300		-	Montería, Mercado del Sur	3.500	5.000	4.369		-
Villavicencio, CAV	1.000	1.200	1.100		-	Sincelejo, Nuevo Mercado	2.500	2.750	2.542		+
<b>Ahuyama</b>						<b>Ajo</b>					
Arauca (Arauca)	900	1.000	940		=	Bogotá, D.C., Corabastos	9.000	11.000	9.389		-
Armenia, Mercar	700	800	767		-	Chiquinquirá (Boyacá)	8.000	10.000	8.833		+
Barranquilla, Barranquillita	1.286	1.429	1.343		-	Cúcuta, Cenabastos	3.500	4.500	4.100		++
Barranquilla, Granabastos	1.286	1.429	1.364		-	Duitama (Boyacá)	4.000	4.200	4.067		=
Bogotá, D.C., Corabastos	800	1.000	894		+	Ipiales (Nariño), Ipiales somos todos	8.000	8.500	8.250		n.d.
Bucaramanga, Centroabastos	800	800	800		=	Manizales, Centro Galerías	7.500	8.750	8.021		-
Buenaventura (Valle del Cauca)	1.000	1.200	1.033		-	Medellín, Central Mayorista de Antioquia	7.500	10.000	8.792		+
Cali, Cavasa	800	800	800		++	Pamplona (Norte de Santander)	4.750	6.000	5.410		+++
Cali, Santa Helena	700	800	750		-	Pasto, El Potrerillo	7.500	9.000	8.125		n.d.
Cartagena, Bazurto	1.286	1.357	1.313		+	Pereira, Mercasa	6.667	7.556	7.028		-
Cartago (Valle del Cauca)	800	1.000	900		=	San Gil (Santander)	3.800	4.000	3.867		=
Cúcuta, Cenabastos	800	900	890		-	Sogamoso (Boyacá)	4.000	4.400	4.250		+
Ibagué, Plaza La 21	800	900	871		-	Tunja, Complejo de Servicios del Sur	8.000	8.400	8.178		++
Manizales, Centro Galerías	900	1.000	950		=	Túquerres (Nariño)	8.000	8.500	8.125		-
Medellín, Central Mayorista de Antioquia	600	700	663		-	Villavicencio, CAV	5.500	6.000	5.938		-
Medellín, Plaza Minorista "José María Villa"	700	800	750		+	<b>Ajo importado</b>					
Palmira (Valle del Cauca)	900	1.000	938		-	Arauca (Arauca)	4.000	4.200	4.133		+
Pamplona (Norte de Santander)	1.000	1.000	1.000		=	Armenia, Mercar	4.000	4.500	4.244		+
Pereira, La 41	800	1.000	917		+	Barranquilla, Barranquillita	3.500	4.000	3.725		+
Pereira, Mercasa	800	1.000	900		-	Barranquilla, Granabastos	3.500	4.000	3.800		+
Popayán, Plaza de mercado del barrio Bolívar	800	860	810		+	Bogotá, D.C., Corabastos	4.000	5.000	4.472		+
Rionegro (Antioquia)	800	1.000	890		+	Bucaramanga, Centroabastos	4.000	4.500	4.125		+
San Gil (Santander)	800	900	833		=	Buenaventura (Valle del Cauca)	4.000	4.200	4.067		=
Sincelejo, Nuevo Mercado	1.200	1.400	1.267		++	Cali, Cavasa	3.800	4.200	3.988		+
Socorro (Santander)	700	800	733		=	Cali, Santa Helena	3.500	4.000	3.783		+
Sogamoso (Boyacá)	650	750	706		-	Cartagena, Bazurto	3.200	3.500	3.358		-
Tuluá (Valle del Cauca)	800	900	867		=	Cartago (Valle del Cauca)	4.200	4.400	4.300		+
Tunja, Complejo de Servicios del Sur	563	625	587		-	Cúcuta, Cenabastos	3.800	4.000	3.967		+
Valledupar, Mercabastos	1.300	1.400	1.350		+	Ibagué, Plaza La 21	4.000	5.000	4.458		++
Valledupar, Mercado Nuevo	1.200	1.300	1.275		+	Ipiales (Nariño), Ipiales somos todos	4.000	4.200	4.089		+
Yopal (Casare)	1.000	1.000	1.000		++						

**Cuadro 2.** Mercados mayoristas. Precios de venta de verduras y hortalizas(continuación)  
2019 (16 al 22 de febrero)

Productos y mercados	Pesos por kilogramo				Tendencia	Productos y mercados	Pesos por kilogramo				Tendencia
	Mínimo	Máximo	Medio				Mínimo	Máximo	Medio		
<b>Ajo importado (continuación)</b>						<b>Arveja verde en vaina</b>					
Manizales, Centro Galerías	4.500	5.000	4.833	=		Arauca (Arauca)	3.696	4.022	3.877	-	
Medellín, Central Mayorista de Antioquia	3.600	4.200	3.758	+		Armenia, Mercar	3.200	3.440	3.262	+	
Montería, Mercado del Sur	3.200	4.000	3.642	+		Barranquilla, Barranquillita	6.000	7.000	6.278	-	
Neiva, Surabastos	3.800	5.500	4.379	+		Barranquilla, Granabastos	5.500	6.000	5.688	-	
Palmira (Valle del Cauca)	3.500	3.800	3.638	+		Bogotá, D.C., Corabastos	3.200	4.000	3.672	-	
Pasto, El Potrerillo	4.000	4.000	4.000	+		Bucaramanga, Centroabastos	3.000	4.000	3.467	++	
Pereira, La 41	3.800	4.200	4.000	-		Cartago (Valle del Cauca)	3.600	4.000	3.693	-	
Pereira, Mercasa	3.000	4.000	3.650	+		Chiquinquirá (Boyacá)	3.000	3.400	3.100	+	
Popayán, Plaza de mercado del barrio Bolívar	4.000	4.500	4.100	+		Cúcuta, Cenabastos	3.000	3.500	3.198	-	
Sincelejo, Nuevo Mercado	3.700	3.800	3.792	++		Duitama (Boyacá)	2.800	3.000	2.867	+	
Tuluá (Valle del Cauca)	4.000	4.300	4.163	+		El Carmen de Viboral (Antioquia)	2.200	2.400	2.275	-	
Valledupar, Mercabastos	4.000	4.200	4.044	++		El Santuario (Antioquia)	2.000	2.600	2.263	-	
						Ibagué, Plaza La 21	3.000	3.600	3.192	+	
						Ipiales (Nariño), Ipiales somos todos	2.200	3.000	2.578	-	
						La Ceja (Antioquia)	2.500	2.500	2.500	-	
<b>Apio</b>						Manizales, Centro Galerías	3.000	3.500	3.277	+	
Arauca (Arauca)	1.833	2.083	2.000	+		Marinilla (Antioquia)	2.300	2.800	2.554	-	
Armenia, Mercar	700	900	767	-		Medellín, Central Mayorista de Antioquia	2.400	3.200	2.804	-	
Barranquilla, Barranquillita	1.200	1.300	1.217	-		Medellín, Plaza Minorista "José María Villa"	2.400	3.500	2.946	-	
Barranquilla, Granabastos	1.200	1.500	1.342	-		Neiva, Surabastos	2.800	3.600	2.979	-	
Bogotá, D.C., Corabastos	500	700	583	-		Palmira (Valle del Cauca)	3.000	3.200	3.100	-	
Bucaramanga, Centroabastos	1.167	1.333	1.250	+		Pamplona (Norte de Santander)	2.400	3.333	2.938	-	
Cali, Cavasa	706	824	765	-		Pereira, La 41	2.800	3.600	3.207	+	
Cali, Santa Helena	765	941	863	-		Pereira, Mercasa	3.040	3.600	3.347	-	
Cartagena, Bazurto	1.500	1.600	1.525	=		Rionegro (Antioquia)	2.300	3.400	2.967	-	
Cartago (Valle del Cauca)	1.200	1.360	1.293	-		San Gil (Santander)	3.200	3.600	3.467	-	
Chiquinquirá (Boyacá)	600	750	717	-		San Vicente (Antioquia)	2.300	2.500	2.400	-	
Cúcuta, Cenabastos	1.000	1.333	1.172	+		Socorro (Santander)	3.680	3.840	3.733	-	
Duitama (Boyacá)	500	600	567	-		Sogamoso (Boyacá)	3.200	3.600	3.413	++	
Ibagué, Plaza La 21	800	1.200	1.010	+		Sonsón (Antioquia)	2.667	2.850	2.763	-	
Ipiales (Nariño), Ipiales somos todos	1.500	2.000	1.681	-		Tuluá (Valle del Cauca)	3.200	3.600	3.380	+	
Manizales, Centro Galerías	1.280	1.440	1.340	-		Tunja, Complejo de Servicios del Sur	2.700	3.000	2.789	-	
Marinilla (Antioquia)	700	800	746	-		Ubaté (Cundinamarca)	2.400	2.400	2.400	-	
Medellín, Central Mayorista de Antioquia	800	1.200	967	++		Villavicencio, CAV	3.000	4.000	3.467	+	
Medellín, Plaza Minorista "José María Villa"	1.000	1.000	1.000	++		Yopal (Casanare)	5.000	5.208	5.104	-	
Montería, Mercado del Sur	1.000	1.300	1.208	-							
Neiva, Surabastos	1.200	1.400	1.256	+		<b>Arveja verde en vaina pas- tusa</b>					
Palmira (Valle del Cauca)	1.333	1.833	1.583	-		Buenaventura (Valle del Cauca)	3.200	4.800	4.000	-	
Pamplona (Norte de Santander)	1.250	1.250	1.250	=		Cali, Cavasa	3.000	3.400	3.254	+	
Pereira, La 41	1.250	1.500	1.417	+		Cali, Santa Helena	3.400	3.600	3.433	=	
Pereira, Mercasa	1.250	1.500	1.403	+		La Unión (Nariño)	2.800	3.200	3.000	-	
Rionegro (Antioquia)	800	1.200	1.006	+		Manizales, Centro Galerías	3.000	3.125	3.042	=	
Santa Marta (Magdalena)	1.000	1.333	1.200	-		Medellín, Central Mayorista de Antioquia	2.600	3.000	2.867	-	
Sincelejo, Nuevo Mercado	900	1.000	972	-		Pasto, El Potrerillo	2.600	3.000	2.817	-	
Sogamoso (Boyacá)	650	900	769	-		Popayán, Plaza de mercado del barrio Bolívar	2.800	3.300	3.038	-	
Tuluá (Valle del Cauca)	1.167	1.333	1.208	-							
Tunja, Complejo de Servicios del Sur	550	600	561	-							
Valledupar, Mercabastos	1.200	1.333	1.322	-							
Villavicencio, CAV	1.000	1.400	1.167	-							

**Cuadro 2.** Mercados mayoristas. Precios de venta de verduras y hortalizas(continuación)  
2019 (16 al 22 de febrero)

Productos y mercados	Pesos por kilogramo				Tendencia	Productos y mercados	Pesos por kilogramo				Tendencia
	Mínimo	Máximo	Medio				Mínimo	Máximo	Medio		
<b>Berenjena</b>						<b>Cebolla cabezona blanca</b>					
Armenia, Mercar	2.000	2.000	2.000	=		Arauca (Arauca)	1.042	1.292	1.170	-	
Barranquilla, Barranquillita	1.000	1.050	1.017	=		Armenia, Mercar	900	1.400	1.122	-	
Bogotá, D.C., Corabastos	1.500	2.200	1.989	+		Barranquilla, Barranquillita	1.200	1.400	1.312	-	
Cartagena, Bazurto	1.550	1.700	1.613	+		Barranquilla, Granabastos	1.300	1.400	1.366	-	
Manizales, Centro Galerías	2.000	2.500	2.175	=		Bogotá, D.C., Corabastos	900	1.300	1.091	-	
Medellín, Central Mayorista de Antioquia	1.700	2.000	1.917	++		Bucaramanga, Centroabastos	1.000	1.300	1.163	-	
Montería, Mercado del Sur	1.750	2.050	1.935	-		Cartagena, Bazurto	1.600	1.760	1.660	-	
Sincelejo, Nuevo Mercado	1.333	1.500	1.444	-		Cartago (Valle del Cauca)	1.354	1.563	1.458	-	
<b>Brócoli</b>						Chiquinquirá (Boyacá)	1.000	2.200	1.525	-	
Armenia, Mercar	2.000	2.400	2.133	++		Cúcuta, Cenabastos	1.100	1.400	1.290	-	
Barranquilla, Barranquillita	6.000	6.000	6.000	+++		Duitama (Boyacá)	1.100	1.200	1.175	-	
Barranquilla, Granabastos	5.000	5.500	5.233	-		Florencia (Caquetá)	1.400	1.500	1.450	-	
Bogotá, D.C., Corabastos	3.000	5.000	3.803	+++		Ibagué, Plaza La 21	1.200	1.600	1.303	-	
Bucaramanga, Centroabastos	2.500	4.000	3.000	=		Manizales, Centro Galerías	1.200	1.600	1.363	-	
Cali, Cavasa	1.800	1.900	1.813	-		Medellín, Central Mayorista de Antioquia	1.087	1.700	1.398	-	
Cali, Santa Helena	1.800	2.000	1.867	+		Medellín, Plaza Minorista "José María Villa"	1.300	1.800	1.433	-	
Cartagena, Bazurto	5.500	5.800	5.617	+		Montería, Mercado del Sur	1.300	1.700	1.490	-	
Chiquinquirá (Boyacá)	1.500	2.000	1.783	+++		Pamplona (Norte de Santander)	1.200	1.400	1.283	-	
Cúcuta, Cenabastos	2.500	3.000	2.917	-		Pereira, La 41	1.100	1.300	1.217	-	
Duitama (Boyacá)	1.500	1.800	1.650	+		Pereira, Mercasa	1.100	1.320	1.223	-	
Ibagué, Plaza La 21	2.000	2.000	2.000	++		Rionegro (Antioquia)	1.250	1.667	1.534	-	
Ipiales (Nariño), Ipiales somos todos	1.667	2.333	1.970	+		San Gil (Santander)	1.200	1.320	1.280	-	
Manizales, Centro Galerías	2.667	3.333	3.167	+		Santa Marta (Magdalena)	1.200	1.400	1.303	-	
Marinilla (Antioquia)	700	1.400	1.050	+++		Sincelejo, Nuevo Mercado	1.400	1.400	1.400	-	
Medellín, Central Mayorista de Antioquia	1.500	3.000	2.222	+++		Socorro (Santander)	1.200	1.400	1.307	-	
Neiva, Surabastos	3.600	5.400	4.761	+++		Sogamoso (Boyacá)	900	1.200	1.025	-	
Palmira (Valle del Cauca)	1.333	3.083	2.188	+		Tunja, Complejo de Servicios del Sur	900	1.200	1.022	-	
Pamplona (Norte de Santander)	3.000	3.000	3.000	=		Ubaté (Cundinamarca)	1.000	1.000	1.000	=	
Pasto, El Potrerillo	2.000	3.000	2.333	+++		Valledupar, Mercabastos	1.200	1.600	1.350	-	
Sogamoso (Boyacá)	1.500	1.800	1.613	+		Villavicencio, CAV	1.000	1.400	1.179	-	
Tunja, Complejo de Servicios del Sur	1.100	1.200	1.167	-		Yopal (Casarene)	2.083	2.292	2.188	=	
Túquerres (Nariño)	1.250	1.333	1.292	n.d.		<b>Cebolla cabezona blanca bogotana</b>					
Ubaté (Cundinamarca)	3.000	3.000	3.000	=		Buenaventura (Valle del Cauca)	1.333	1.625	1.521	-	
Villavicencio, CAV	2.667	3.333	2.944	+		Cali, Cavasa	1.042	1.396	1.189	-	
<b>Calabacín</b>						Cali, Santa Helena	1.146	1.250	1.198	-	
Bogotá, D.C., Corabastos	400	600	480	-		Neiva, Surabastos	900	1.320	1.153	-	
Bucaramanga, Centroabastos	1.200	1.500	1.450	++		Palmira (Valle del Cauca)	1.104	1.667	1.388	-	
Medellín, Central Mayorista de Antioquia	800	1.500	1.240	+++		Tuluá (Valle del Cauca)	1.125	1.250	1.198	-	
Sogamoso (Boyacá)	650	700	675	n.d.		<b>Cebolla cabezona blanca importada</b>					
Tunja, Complejo de Servicios del Sur	550	600	583	+++		Ipiales (Nariño), Ipiales somos todos	1.087	1.304	1.268	-	
<b>Calabaza</b>											
Bogotá, D.C., Corabastos	720	800	768	++							
Cúcuta, Cenabastos	667	1.111	852	-							
Medellín, Central Mayorista de Antioquia	700	700	700	+							

**Cuadro 2.** Mercados mayoristas. Precios de venta de verduras y hortalizas(continuación)  
2019 (16 al 22 de febrero)

Productos y mercados	Pesos por kilogramo				Tendencia	Productos y mercados	Pesos por kilogramo				Tendencia
	Mínimo	Máximo	Medio	Precios			Mínimo	Máximo	Medio	Precios	
<b>Cebolla cabeza blanca pastusa</b>						<b>Cebolla junca (continuación)</b>					
Pasto, El Potrerillo	1.042	1.250	1.157		-	Medellín, Plaza Minorista "José María Villa"	1.000	2.200	1.658		-
Popayán, Plaza de mercado del barrio Bolívar	1.292	1.354	1.333		-	Montería, Mercado del Sur	2.917	3.333	3.208		+
Túquerres (Nariño)	1.250	1.354	1.292		-	Pereira, La 41	1.333	1.600	1.422		-
<b>Cebolla cabeza roja</b>						Pereira, Mercasa	1.200	1.600	1.389		+
Arauca (Arauca)	1.800	2.600	2.193		-	Rionegro (Antioquia)	1.100	1.400	1.283		-
Barranquilla, Barranquillita	2.222	2.444	2.323		+	Santa Marta (Magdalena)	1.500	1.667	1.596		-
Barranquilla, Granabastos	2.111	2.444	2.249		-	Sincelejo, Nuevo Mercado	1.800	2.400	2.067		+++
Bogotá, D.C., Corabastos	1.600	1.600	1.600		-	Sonsón (Antioquia)	857	1.000	911		++
Cartagena, Bazurto	1.711	1.822	1.765		-	Túquerres (Nariño)	1.250	1.500	1.417		-
Cúcuta, Cenabastos	1.875	2.188	2.066		+	Ubaté (Cundinamarca)	1.667	1.667	1.667		+++
Florencia (Caquetá)	2.400	2.500	2.450		-	Valledupar, Mercabastos	1.667	1.833	1.722		+
Neiva, Surabastos	2.667	2.667	2.667		=	Villavicencio, CAV	1.333	1.500	1.417		-
San Gil (Santander)	2.900	3.000	2.967		+	Yopal (Casanare)	1.333	1.500	1.417		-
Santa Marta (Magdalena)	2.125	3.125	2.297		-	<b>Cebolla junca Aquitania</b>					
Sincelejo, Nuevo Mercado	2.000	2.286	2.145		-	Barranquilla, Barranquillita	1.600	2.200	1.819		++
Valledupar, Mercabastos	2.000	2.500	2.243		-	Barranquilla, Granabastos	1.600	1.833	1.664		-
Valledupar, Mercado Nuevo	2.000	2.500	2.223		-	Bogotá, D.C., Corabastos	1.333	1.833	1.579		+
<b>Cebolla cabeza roja importada</b>						Buenaventura (Valle del Cauca)	2.500	3.000	2.692		+
Bucaramanga, Centroabastos	2.292	2.708	2.500		+	Cali, Cavasa	1.333	1.556	1.433		+
Cali, Cavasa	2.444	2.667	2.563		++	Cali, Santa Helena	1.244	1.556	1.430		+
Ipiales (Nariño), Ipiales somos todos	1.957	2.391	2.150		-	Chiquinquirá (Boyacá)	1.500	1.500	1.500		-
Medellín, Central Mayorista de Antioquia	2.391	2.500	2.457		+	Duitama (Boyacá)	1.000	1.167	1.111		+
Montería, Mercado del Sur	1.900	2.600	2.203		-	Ibagué, Plaza La 21	1.520	1.800	1.630		+
<b>Cebolla cabeza roja ocañera</b>						Neiva, Surabastos	1.000	1.833	1.335		++
Cúcuta, Cenabastos	2.708	2.917	2.813		-	San Gil (Santander)	1.333	1.600	1.496		-
<b>Cebolla cabeza roja peruana</b>						Socorro (Santander)	1.533	1.733	1.633		-
Barranquilla, Barranquillita	2.500	2.717	2.592		+	Sogamoso (Boyacá)	1.267	1.467	1.342		-
Barranquilla, Granabastos	2.391	2.609	2.461		+	Tunja, Complejo de Servicios del Sur	1.333	1.500	1.378		+
Cartagena, Bazurto	1.587	1.674	1.630		-	<b>Cebolla junca Berlín</b>					
Sincelejo, Nuevo Mercado	2.391	2.609	2.518		-	Barranquilla, Barranquillita	1.533	2.167	1.794		++
Valledupar, Mercabastos	2.609	2.826	2.754		+	Barranquilla, Granabastos	1.500	1.667	1.592		-
<b>Cebolla junca</b>						Cartagena, Bazurto	1.333	1.533	1.433		-
Arauca (Arauca)	1.630	1.852	1.759		-	Cúcuta, Cenabastos	1.250	1.719	1.523		+
Armenia, Mercar	1.786	1.929	1.833		-	Pamplona (Norte de Santander)	1.250	1.563	1.367		+
Bucaramanga, Centroabastos	1.406	1.719	1.477		-	Valledupar, Mercabastos	1.500	1.833	1.708		+
Cartago (Valle del Cauca)	1.760	2.000	1.893		-	<b>Cebolla junca pastusa</b>					
Florencia (Caquetá)	1.520	1.600	1.560		-	La Unión (Nariño)	889	1.111	1.000		-
Ipiales (Nariño), Ipiales somos todos	1.000	1.500	1.208		-	Palmira (Valle del Cauca)	1.167	1.250	1.240		+
La Ceja (Antioquia)	1.440	1.600	1.520		+	Pasto, El Potrerillo	978	1.111	1.063		++
Manizales, Centro Galerías	1.600	1.920	1.730		++	Popayán, Plaza de mercado del barrio Bolívar	1.022	1.244	1.139		-
Medellín, Central Mayorista de Antioquia	1.471	2.500	1.965		++	<b>Cebolla junca Tenerife</b>					
						Cali, Cavasa	1.250	1.650	1.453		-
						Cali, Santa Helena	1.350	1.750	1.567		+
						Palmira (Valle del Cauca)	1.333	1.467	1.394		-

**Cuadro 2.** Mercados mayoristas. Precios de venta de verduras y hortalizas(continuacion)  
2019 (16 al 22 de febrero)

Productos y mercados	Pesos por kilogramo				Tendencia	Productos y mercados	Pesos por kilogramo				Tendencia
	Mínimo	Máximo	Medio				Mínimo	Máximo	Medio		
<b>Cebolla puerro</b>						<b>Cidra</b>					
Bogotá, D.C., Corabastos	1.250	1.500	1.313		+	Bogotá, D.C., Corabastos	900	1.000	975		+++
Cúcuta, Cenabastos	2.500	3.500	2.958		-	Marinilla (Antioquia)	350	400	390		+
Medellín, Central Mayorista de Antioquia	2.000	2.000	2.000		=	Medellín, Central Mayorista de Antioquia	500	500	500		=
Pamplona (Norte de Santander)	2.500	2.500	2.500		=	Peñol (Antioquia)	300	400	359		++
<b>Cebollín chino</b>						San Vicente (Antioquia)	300	350	330		+
Barranquilla, Barranquillita	3.800	6.500	5.311		+++	Villavicencio, CAV	1.000	2.000	1.329		+++
Cartagena, Bazaruto	5.700	6.000	5.883		=	<b>Cilantro</b>					
<b>Chócolo mazorca</b>						Arauca (Arauca)	5.000	5.500	5.250		-
Barranquilla, Barranquillita	1.000	1.111	1.087		-	Armenia, Mercar	2.000	2.400	2.267		++
Bogotá, D.C., Corabastos	900	1.300	1.190		-	Barranquilla, Barranquillita	4.000	7.000	5.275		++
Bucaramanga, Centroabastos	1.200	1.500	1.417		+	Bogotá, D.C., Corabastos	3.000	6.000	4.883		+++
Buenaventura (Valle del Cauca)	1.071	1.143	1.102		++	Bucaramanga, Centroabastos	7.000	8.000	7.500		-
Cali, Cavasa	1.000	1.143	1.071		+	Buenaventura (Valle del Cauca)	1.500	2.000	1.833		+
Cali, Santa Helena	971	1.071	1.007		-	Cali, Cavasa	2.000	2.500	2.427		++
Cartagena, Bazaruto	800	900	827		+	Cali, Santa Helena	2.000	2.000	2.000		-
Cartago (Valle del Cauca)	1.000	1.075	1.038		=	Cartagena, Bazaruto	2.700	3.200	2.892		-
Chiquinquirá (Boyacá)	1.000	1.100	1.017		-	Cartago (Valle del Cauca)	3.000	3.500	3.250		+
Cúcuta, Cenabastos	1.091	1.364	1.212		+	Chiquinquirá (Boyacá)	2.500	5.000	3.750		+
Duitama (Boyacá)	1.100	1.200	1.150		-	Cúcuta, Cenabastos	4.000	6.000	5.417		+
Ibagué, Plaza La 21	640	1.120	830		+	Florencia (Cauquetá)	3.000	3.000	3.000		=
Ipiales (Nariño), Ipiales somos todos	714	1.000	810		-	Ibagué, Plaza La 21	2.400	10.000	6.294		+++
Manizales, Centro Galerías	692	692	692		++	Ipiales (Nariño), Ipiales somos todos	2.800	3.200	3.006		-
Marinilla (Antioquia)	583	750	662		-	La Ceja (Antioquia)	2.000	2.000	2.000		-
Medellín, Central Mayorista de Antioquia	750	950	866		+	Manizales, Centro Galerías	6.000	6.000	6.000		+++
Medellín, Plaza Minorista "José María Villa"	667	800	713		+	Marinilla (Antioquia)	2.000	2.500	2.125		+++
Montería, Mercado del Sur	800	900	865		+	Medellín, Central Mayorista de Antioquia	1.700	4.500	2.650		+++
Neiva, Surabastos	720	960	838		-	Medellín, Plaza Minorista "José María Villa"	1.500	5.000	3.000		+++
Pamplona (Norte de Santander)	727	909	818		+++	Montería, Mercado del Sur	4.000	6.000	4.958		+
Pasto, El Potrerillo	357	543	433		+	Neiva, Surabastos	4.000	10.000	7.389		+
Peñol (Antioquia)	625	708	674		+	Palmira (Valle del Cauca)	2.000	2.250	2.031		+
Popayán, Plaza de mercado del barrio Bolívar	571	643	594		+	Pamplona (Norte de Santander)	3.333	3.333	3.333		=
Rionegro (Antioquia)	786	857	818		+	Pasto, El Potrerillo	5.000	7.500	6.042		+++
San Gil (Santander)	1.450	1.500	1.467		-	Pereira, La 41	2.500	3.000	2.667		-
San Vicente (Antioquia)	667	700	685		-	Pereira, Mercasa	2.000	3.000	2.333		-
Santa Marta (Magdalena)	1.300	1.600	1.500		-	Popayán, Plaza de mercado del barrio Bolívar	2.000	2.000	2.000		=
Sincelejo, Nuevo Mercado	900	1.000	973		-	Rionegro (Antioquia)	2.000	4.500	3.129		+++
Socorro (Santander)	1.375	1.500	1.417		-	San Gil (Santander)	4.000	4.000	4.000		=
Sogamoso (Boyacá)	1.200	1.360	1.290		-	Santa Marta (Magdalena)	3.333	3.333	3.333		++
Sonsón (Antioquia)	500	500	500		=	Sincelejo, Nuevo Mercado	3.000	4.000	3.333		++
Tunja, Complejo de Servicios del Sur	1.000	1.100	1.022		-	Socorro (Santander)	4.000	4.200	4.067		=
Ubaté (Cundinamarca)	1.200	1.200	1.200		+	Sogamoso (Boyacá)	3.500	4.000	3.750		-
Valledupar, Mercabastos	1.200	1.400	1.287		-	Tunja, Complejo de Servicios del Sur	3.500	4.000	3.722		+++
Villavicencio, CAV	1.200	1.400	1.288		-	Ubaté (Cundinamarca)	2.500	2.500	2.500		-
Yopal (Casanare)	1.750	1.750	1.750		++	Valledupar, Mercabastos	2.000	2.000	2.000		-
						Valledupar, Mercado Nuevo	2.000	2.000	2.000		-
						Villavicencio, CAV	4.000	7.000	5.438		+++
						Yopal (Casanare)	5.000	5.000	5.000		=

**Cuadro 2.** Mercados mayoristas. Precios de venta de verduras y hortalizas(continuación)  
2019 (16 al 22 de febrero)

Productos y mercados	Pesos por kilogramo				Tendencia	Productos y mercados	Pesos por kilogramo				Tendencia
	Mínimo	Máximo	Medio				Mínimo	Máximo	Medio		
<b>Coles</b>						<b>Espinaca</b>					
Barranquilla, Barranquillita	2.000	2.000	2.000	=		<b>(continuación)</b>					
Bogotá, D.C., Corabastos	1.600	2.000	1.800	+	Sogamoso (Boyacá)	2.667	3.333	3.167	+		
Medellín, Central Mayorista de Antioquia	1.000	1.000	1.000	=	Tunja, Complejo de Servicios del Sur	1.750	1.875	1.819	-		
Medellín, Plaza Minorista "José María Villa"	800	1.000	983	+	Ubaté (Cundinamarca)	1.176	1.176	1.176	+++		
					Villavicencio, CAV	1.200	1.600	1.333	+		
<b>Coliflor</b>						<b>Frijol verde bolo</b>					
Armenia, Mercar	1.917	2.917	2.417	++	Cúcuta, Cenabastos	2.500	3.500	3.154	+		
Barranquilla, Barranquillita	5.500	6.000	5.800	-	Pamplona (Norte de Santander)	2.600	3.333	3.061	+++		
Barranquilla, Granabastos	5.000	5.200	5.050	-		<b>Frijol verde cargamento</b>					
Bucaramanga, Centroabastos	2.500	3.000	2.833	-	Bogotá, D.C., Corabastos	2.600	3.000	2.778	+		
Cali, Cavasa	1.800	2.000	1.863	-	Cali, Cavasa	1.800	2.200	2.017	-		
Cali, Santa Helena	2.300	2.500	2.400	-	Cali, Santa Helena	2.000	2.400	2.133	+		
Cartagena, Bazurto	5.500	5.800	5.617	+	Chiquinquirá (Boyacá)	2.000	2.400	2.250	++		
Cartago (Valle del Cauca)	2.000	2.160	2.080	=	El Carmen de Viboral (Antioquia)	2.200	2.400	2.333	+++		
Chiquinquirá (Boyacá)	1.500	1.800	1.700	+	El Santuario (Antioquia)	2.200	2.900	2.580	+		
Cúcuta, Cenabastos	2.500	3.000	2.917	-	La Ceja (Antioquia)	2.300	2.500	2.342	++		
Duitama (Boyacá)	1.500	1.600	1.550	-	La Unión (Nariño)	1.800	2.000	1.900	+		
Ipiales (Nariño), Ipiales somos todos	2.000	2.667	2.403	++	Marinilla (Antioquia)	2.000	2.800	2.488	+++		
Manizales, Centro Galerías	3.000	4.000	3.450	+	Medellín, Central Mayorista de Antioquia	2.200	2.800	2.529	++		
Marinilla (Antioquia)	1.000	1.400	1.163	+++	Medellín, Plaza Minorista "José María Villa"	2.500	3.200	2.858	+++		
Medellín, Central Mayorista de Antioquia	1.500	3.000	2.033	+++	Pasto, El Potrerillo	1.800	2.000	1.925	+		
Neiva, Surabastos	2.400	3.000	2.700	++	Peñol (Antioquia)	2.000	2.700	2.325	+++		
Palmira (Valle del Cauca)	1.800	3.800	2.763	++	Popayán, Plaza de mercado del barrio Bolívar	2.000	2.400	2.163	+		
Pamplona (Norte de Santander)	2.000	2.000	2.000	=	Rionegro (Antioquia)	2.200	3.000	2.606	++		
Pasto, El Potrerillo	2.000	3.000	2.333	+++	San Vicente (Antioquia)	2.100	2.300	2.200	++		
Pereira, Mercasa	2.500	3.333	2.955	+++	Sogamoso (Boyacá)	2.000	2.600	2.300	++		
Popayán, Plaza de mercado del barrio Bolívar	1.500	1.667	1.597	-	Sonsón (Antioquia)	1.800	2.000	1.900	+		
Sogamoso (Boyacá)	1.500	1.800	1.638	n.d.	Tuluá (Valle del Cauca)	2.400	2.560	2.453	+		
Tunja, Complejo de Servicios del Sur	1.500	2.000	1.733	-	Tunja, Complejo de Servicios del Sur	2.200	2.400	2.278	++		
Túquerres (Nariño)	2.000	2.000	2.000	n.d.	Villavicencio, CAV	2.400	2.800	2.592	+		
Villavicencio, CAV	2.400	2.400	2.400	+++	Yopal (Casanare)	2.500	2.500	2.500	-		
<b>Espinaca</b>						<b>Frijol verde en vaina</b>					
Armenia, Mercar	2.000	2.556	2.204	-	Arauca (Arauca)	2.565	2.609	2.594	-		
Barranquilla, Barranquillita	6.000	6.500	6.167	-	Armenia, Mercar	2.240	2.400	2.293	+		
Barranquilla, Granabastos	4.500	5.000	4.850	-	Barranquilla, Barranquillita	5.000	5.000	5.000	-		
Bogotá, D.C., Corabastos	800	1.200	1.000	++	Barranquilla, Granabastos	5.000	5.600	5.363	++		
Bucaramanga, Centroabastos	2.500	2.500	2.500	-	Bucaramanga, Centroabastos	3.000	3.200	3.100	++		
Cartagena, Bazurto	5.500	5.800	5.617	+	Buenaventura (Valle del Cauca)	2.400	2.800	2.667	-		
Chiquinquirá (Boyacá)	1.500	1.750	1.583	=	Cartago (Valle del Cauca)	2.700	3.000	2.817	=		
Duitama (Boyacá)	1.667	1.667	1.667	-	Cúcuta, Cenabastos	2.000	2.200	2.050	-		
Ibagué, Plaza La 21	1.778	2.222	2.056	+	Ibagué, Plaza La 21	1.760	2.000	1.940	-		
Ipiales (Nariño), Ipiales somos todos	1.500	1.500	1.500	+	Ipiales (Nariño), Ipiales somos todos	926	1.296	1.142	+		
Manizales, Centro Galerías	3.000	3.500	3.333	=	La Unión (Nariño)	1.800	2.200	2.000	+		
Medellín, Central Mayorista de Antioquia	1.000	1.000	1.000	=	Manizales, Centro Galerías	3.200	4.000	3.550	+++		
Medellín, Plaza Minorista "José María Villa"	1.000	1.000	1.000	=	Neiva, Surabastos	2.000	2.800	2.426	++		
Neiva, Surabastos	1.765	2.353	2.114	+	Pamplona (Norte de Santander)	2.000	2.500	2.146	+++		
Pamplona (Norte de Santander)	2.000	2.000	2.000	=	Pereira, La 41	2.500	2.600	2.517	+		
Pasto, El Potrerillo	2.000	3.000	2.292	++							

**Cuadro 2.** Mercados mayoristas. Precios de venta de verduras y hortalizas(continuación)  
2019 (16 al 22 de febrero)

Productos y mercados	Pesos por kilogramo				Tendencia	Productos y mercados	Pesos por kilogramo				Tendencia
	Mínimo	Máximo	Medio				Mínimo	Máximo	Medio		
<b>Fríjol verde en vaina (CONTINUACIÓN)</b>						<b>Habichuela (continuación)</b>					
Pereira, Mercasa	3.000	3.000	3.000		+++	Popayán, Plaza de mercado del barrio Bolívar	2.200	2.400	2.325		+
San Gil (Santander)	2.160	2.400	2.240		+	Rionegro (Antioquia)	1.100	1.300	1.189		-
Sincelejo, Nuevo Mercado	2.800	3.000	2.978		-	San Gil (Santander)	1.227	1.909	1.601		-
Socorro (Santander)	2.160	2.720	2.427		+	Santa Marta (Magdalena)	2.000	2.400	2.100		-
Tunja, Complejo de Servicios del Sur	1.600	1.900	1.760		++	Sincelejo, Nuevo Mercado	2.000	2.000	2.000		-
<b>Haba verde</b>						Socorro (Santander)	1.455	1.909	1.682		-
Bogotá, D.C., Corabastos	2.400	2.800	2.720		+	Sogamoso (Boyacá)	1.750	2.500	2.113		-
Chiquinquirá (Boyacá)	2.400	2.400	2.400		+	Tuluá (Valle del Cauca)	1.600	2.000	1.760		-
Cúcuta, Cenabastos	1.500	1.500	1.500		=	Tunja, Complejo de Servicios del Sur	1.200	1.400	1.330		-
Duitama (Boyacá)	2.000	2.200	2.133		+	Ubaté (Cundinamarca)	1.200	1.280	1.240		-
Ipiales (Nariño), Ipiales somos todos	1.700	2.250	1.994		-	Valledupar, Mercabastos	1.000	2.000	1.479		-
La Unión (Nariño)	800	900	850		-	Villavicencio, CAV	667	1.333	1.010		-
Pamplona (Norte de Santander)	1.100	1.250	1.189		+++	Yopal (Casanare)	2.778	3.111	2.944		-
Sogamoso (Boyacá)	1.900	2.000	1.963		+	<b>Habichuela larga</b>					
Túquerres (Nariño)	1.500	1.750	1.594		-	Barranquilla, Barranquillita	3.000	3.200	3.067		+
Ubaté (Cundinamarca)	2.500	2.500	2.500		+++	Montería, Mercado del Sur	6.000	6.000	6.000		=
<b>Habichuela</b>						<b>Lechuga Batavia</b>					
Arauca (Arauca)	2.091	2.182	2.139		-	Arauca (Arauca)	3.667	4.000	3.778		-
Armenia, Mercar	1.440	1.600	1.493		-	Armenia, Mercar	1.133	1.267	1.189		++
Barranquilla, Barranquillita	1.500	1.650	1.525		-	Barranquilla, Barranquillita	1.200	1.300	1.250		-
Barranquilla, Granabastos	1.500	1.900	1.708		-	Barranquilla, Granabastos	1.200	1.500	1.350		+
Bogotá, D.C., Corabastos	917	1.333	1.069		-	Bogotá, D.C., Corabastos	700	1.000	877		+
Bucaramanga, Centroabastos	750	1.250	1.044		-	Bucaramanga, Centroabastos	1.000	1.000	1.000		-
Buenaventura (Valle del Cauca)	2.000	2.400	2.067		-	Buenaventura (Valle del Cauca)	1.500	2.200	1.817		+
Cali, Cavasa	1.600	2.000	1.725		-	Cali, Cavasa	769	923	837		+++
Cali, Santa Helena	1.520	2.000	1.720		-	Cali, Santa Helena	615	769	731		=
Cartagena, Bazurto	2.100	2.250	2.171		-	Cartagena, Bazurto	1.267	1.467	1.350		=
Cartago (Valle del Cauca)	1.600	2.000	1.760		-	Cartago (Valle del Cauca)	1.154	1.308	1.231		+
Chiquinquirá (Boyacá)	1.200	1.600	1.400		-	Chiquinquirá (Boyacá)	1.200	1.500	1.300		=
Cúcuta, Cenabastos	1.250	2.000	1.591		-	Cúcuta, Cenabastos	833	1.000	958		+
Duitama (Boyacá)	1.500	1.500	1.500		-	Duitama (Boyacá)	800	1.000	867		-
El Santuario (Antioquia)	700	1.200	845		-	Ibagué, Plaza La 21	960	1.280	1.080		-
Florencia (Caquetá)	960	1.120	1.040		-	Ipiales (Nariño), Ipiales somos todos	462	769	632		+
Ibagué, Plaza La 21	960	1.440	1.100		-	Manizales, Centro Galerías	1.600	2.000	1.775		++
Ipiales (Nariño), Ipiales somos todos	2.500	3.750	3.167		-	Marinilla (Antioquia)	600	800	699		-
La Ceja (Antioquia)	1.500	2.000	1.733		-	Medellín, Central Mayorista de Antioquia	571	750	691		-
Manizales, Centro Galerías	1.600	2.400	1.980		+	Medellín, Plaza Minorista "José María Villa"	571	714	655		-
Marinilla (Antioquia)	750	1.100	963		-	Montería, Mercado del Sur	833	1.167	983		+
Medellín, Central Mayorista de Antioquia	800	1.500	1.108		-	Neiva, Surabastos	800	1.200	1.018		+
Medellín, Plaza Minorista "José María Villa"	1.200	1.800	1.408		-	Palmira (Valle del Cauca)	692	769	760		-
Montería, Mercado del Sur	1.900	3.000	2.558		-	Pamplona (Norte de Santander)	1.083	1.250	1.167		++
Neiva, Surabastos	800	1.200	897		-	Pasto, El Potrerillo	692	1.000	872		++
Palmira (Valle del Cauca)	1.600	2.000	1.775		-	Pereira, La 41	1.167	1.333	1.250		+
Pamplona (Norte de Santander)	1.000	2.000	1.400		-	Pereira, Mercasa	1.167	1.500	1.326		+
Pasto, El Potrerillo	2.000	2.800	2.294		-	Popayán, Plaza de mercado del barrio Bolívar	769	769	769		-
Pereira, La 41	1.600	2.080	1.920		-	Rionegro (Antioquia)	900	1.200	1.010		-
Pereira, Mercasa	1.760	2.000	1.895		+++						

**Cuadro 2.** Mercados mayoristas. Precios de venta de verduras y hortalizas(continuación)  
2019 (16 al 22 de febrero)

Productos y mercados	Pesos por kilogramo				Tendencia	Productos y mercados	Pesos por kilogramo				Tendencia
	Mínimo	Máximo	Medio				Mínimo	Máximo	Medio		
<b>Lechuga Batavia (continuación)</b>						<b>Pepino cohombro (continuación)</b>					
San Gil (Santander)	1.500	1.667	1.593	-		Pereira, La 41	1.000	1.700	1.438	+	
Santa Marta (Magdalena)	1.250	1.583	1.372	-		Pereira, Mercasa	1.000	1.200	1.075	-	
Sincelejo, Nuevo Mercado	1.000	1.000	1.000	=		Popayán, Plaza de mercado del barrio Bolívar	769	1.077	904	-	
Sogamoso (Boyacá)	1.200	1.400	1.325	+		Rionegro (Antioquia)	700	1.000	815	-	
Sonsón (Antioquia)	800	1.000	925	=		San Gil (Santander)	480	680	564	-	
Tuluá (Valle del Cauca)	1.000	1.077	1.038	+++		Santa Marta (Magdalena)	600	1.200	967	-	
Tunja, Complejo de Servicios del Sur	900	1.200	1.022	++		Sincelejo, Nuevo Mercado	600	700	667	-	
Ubaté (Cundinamarca)	1.000	1.000	1.000	+++		Socorro (Santander)	480	600	540	-	
Valledupar, Mercabastos	1.250	1.500	1.333	+		Sogamoso (Boyacá)	900	1.200	1.050	-	
Villavicencio, CAV	1.000	1.400	1.233	-		Sonsón (Antioquia)	1.000	1.000	1.000	=	
Yopal (Casanare)	1.800	2.000	1.900	+++		Tuluá (Valle del Cauca)	1.000	1.300	1.138	-	
						Tunja, Complejo de Servicios del Sur	800	880	836	-	
						Valledupar, Mercabastos	700	1.000	800	-	
						Villavicencio, CAV	1.000	1.300	1.183	-	
<b>Lechuga crespita verde</b>						<b>Pepino de rellenar</b>					
Arauca (Arauca)	2.000	2.200	2.067	-		Bogotá, D.C., Corabastos	1.250	1.800	1.492	+++	
Bogotá, D.C., Corabastos	1.333	1.667	1.472	+		Chiquinquirá (Boyacá)	1.250	1.667	1.458	+++	
Bucaramanga, Centroabastos	2.000	2.600	2.300	=		Ibagué, Plaza La 21	1.600	2.000	1.900	+++	
Cali, Cavasa	2.800	3.000	2.858	=		Medellín, Central Mayorista de Antioquia	1.500	1.800	1.650	-	
Cúcuta, Cenabastos	3.000	3.000	3.000	=		Neiva, Surabastos	1.200	2.000	1.607	+++	
Medellín, Central Mayorista de Antioquia	900	1.000	958	+		San Gil (Santander)	1.440	1.600	1.547	=	
Neiva, Surabastos	1.000	1.200	1.122	+		Sogamoso (Boyacá)	1.167	1.250	1.208	+++	
Villavicencio, CAV	4.000	6.400	4.933	-		Tunja, Complejo de Servicios del Sur	1.000	1.083	1.028	+++	
						Ubaté (Cundinamarca)	1.000	1.000	1.000	=	
						Villavicencio, CAV	1.500	2.000	1.671	++	
						Yopal (Casanare)	2.000	2.300	2.150	-	
<b>Pepino cohombro</b>						<b>Perejil</b>					
Arauca (Arauca)	1.636	1.818	1.697	-		Arauca (Arauca)	4.500	5.000	4.667	-	
Armenia, Mercar	1.000	1.300	1.144	-		Armenia, Mercar	3.500	4.500	4.083	-	
Barranquilla, Barranquillita	720	840	798	-		Barranquilla, Barranquillita	7.500	8.000	7.833	+	
Barranquilla, Granabastos	760	880	825	-		Bogotá, D.C., Corabastos	2.333	3.333	2.778	+	
Bogotá, D.C., Corabastos	1.500	2.000	1.636	-		Bucaramanga, Centroabastos	3.000	4.000	3.500	=	
Bucaramanga, Centroabastos	600	800	670	-		Chiquinquirá (Boyacá)	2.000	2.500	2.417	-	
Buenaventura (Valle del Cauca)	1.000	1.500	1.267	-		Duitama (Boyacá)	2.500	2.500	2.500	=	
Cali, Cavasa	600	1.133	808	-		Ibagué, Plaza La 21	3.500	4.000	3.781	-	
Cali, Santa Helena	1.000	1.167	1.089	+++		Ipiiales (Nariño), Ipiiales somos todos	3.000	4.000	3.361	-	
Cartagena, Bazurto	1.520	1.800	1.713	-		Manizales, Centro Galerías	4.000	4.800	4.400	=	
Cartago (Valle del Cauca)	1.000	1.400	1.217	-		Medellín, Central Mayorista de Antioquia	4.000	5.000	4.146	+	
Cúcuta, Cenabastos	700	1.000	800	-		Neiva, Surabastos	4.333	6.667	5.537	-	
Duitama (Boyacá)	1.000	1.200	1.067	-		Pamplona (Norte de Santander)	3.000	3.000	3.000	=	
Florencia (Caquetá)	1.440	1.600	1.520	-		Pasto, El Potrerillo	4.500	6.000	5.000	+	
Ibagué, Plaza La 21	960	1.600	1.190	-		San Gil (Santander)	4.000	4.000	4.000	=	
Ipiiales (Nariño), Ipiiales somos todos	1.667	1.667	1.667	-		Sogamoso (Boyacá)	1.750	2.250	2.031	-	
La Ceja (Antioquia)	1.000	1.100	1.033	-		Tunja, Complejo de Servicios del Sur	2.000	2.250	2.139	=	
Manizales, Centro Galerías	800	1.000	900	+							
Marinilla (Antioquia)	750	1.200	963	-							
Medellín, Central Mayorista de Antioquia	800	1.200	1.133	-							
Medellín, Plaza Minorista "José María Villa"	1.000	1.200	1.033	-							
Montería, Mercado del Sur	1.000	1.100	1.045	-							
Neiva, Surabastos	960	1.200	1.149	-							
Palmira (Valle del Cauca)	833	1.133	975	-							
Pamplona (Norte de Santander)	1.000	1.000	1.000	-							
Pasto, El Potrerillo	1.400	2.000	1.650	-							



**Cuadro 2.** Mercados mayoristas. Precios de venta de verduras y hortalizas(continuacion)  
2019 (16 al 22 de febrero)

Productos y mercados	Pesos por kilogramo				Tendencia	Productos y mercados	Pesos por kilogramo				Tendencia
	Mínimo	Máximo	Medio				Mínimo	Máximo	Medio		
<b>Pimentón</b>						<b>Pimentón verde</b>					
Arauca (Arauca)	2.800	3.000	2.867	-		Bucaramanga, Centroabastos	923	1.154	1.115	+++	
Armenia, Mercar	1.200	1.400	1.300	-		<b>Rábano rojo</b>					
Barranquilla, Barranquillita	1.500	2.000	1.764	+		Armenia, Mercar	1.400	2.200	1.700	++	
Barranquilla, Granabastos	1.583	2.167	1.819	-		Barranquilla, Barranquillita	4.500	5.000	4.833	+	
Bogotá, D.C., Corabastos	2.000	2.300	2.078	-		Bogotá, D.C., Corabastos	1.667	2.833	2.402	+++	
Bucaramanga, Centroabastos	1.333	2.000	1.467	-		Bucaramanga, Centroabastos	2.500	3.000	2.833	-	
Buenaventura (Valle del Cauca)	1.143	1.429	1.333	-		Cartagena, Bazurto	5.500	5.800	5.617	+	
Cali, Cavasa	1.400	1.500	1.463	++		Manizales, Centro Galerías	3.000	4.000	3.500	=	
Cali, Santa Helena	1.200	1.400	1.300	+++		Medellín, Central Mayorista de Antioquia	600	1.500	1.125	+++	
Cartagena, Bazurto	2.250	2.500	2.403	+		Neiva, Surabastos	3.000	3.500	3.222	-	
Cartago (Valle del Cauca)	1.100	1.500	1.300	-		Pasto, El Potrerillo	5.000	5.000	5.000	+++	
Chiquinquirá (Boyacá)	1.286	1.429	1.357	-		<b>Remolacha</b>					
Cúcuta, Cenabastos	1.000	1.250	1.155	-		Arauca (Arauca)	1.000	1.091	1.030	-	
Duitama (Boyacá)	1.429	1.714	1.500	-		Armenia, Mercar	640	960	764	-	
Florencia (Cauquetá)	1.429	1.500	1.464	+		Barranquilla, Barranquillita	967	1.333	1.094	-	
Ibagué, Plaza La 21	960	2.000	1.366	+		Barranquilla, Granabastos	900	1.300	1.035	-	
Ipiales (Nariño), Ipiales somos todos	2.500	2.500	2.500	=		Bogotá, D.C., Corabastos	500	1.000	840	+++	
La Ceja (Antioquia)	1.300	1.500	1.417	-		Bucaramanga, Centroabastos	900	1.200	1.050	-	
Manizales, Centro Galerías	1.300	1.500	1.450	+		Cartagena, Bazurto	700	800	767	-	
Marinilla (Antioquia)	500	900	683	-		Chiquinquirá (Boyacá)	700	1.300	1.000	+	
Medellín, Central Mayorista de Antioquia	1.100	1.500	1.413	-		Duitama (Boyacá)	1.000	1.000	1.000	+++	
Medellín, Plaza Minorista "José María Villa"	1.000	1.200	1.067	-		El Santuario (Antioquia)	700	850	733	+	
Montería, Mercado del Sur	1.800	2.500	2.183	+		Florencia (Cauquetá)	829	914	871	=	
Neiva, Surabastos	857	1.429	1.151	-		Ibagué, Plaza La 21	1.200	1.600	1.300	+++	
Palmira (Valle del Cauca)	1.200	1.600	1.375	+		La Ceja (Antioquia)	1.000	1.000	1.000	=	
Pamplona (Norte de Santander)	1.250	1.667	1.454	-		Manizales, Centro Galerías	1.091	1.273	1.136	-	
Pasto, El Potrerillo	1.600	1.800	1.650	+		Medellín, Central Mayorista de Antioquia	700	800	750	=	
Peñol (Antioquia)	500	1.000	723	-		Medellín, Plaza Minorista "José María Villa"	900	1.000	950	+	
Pereira, La 41	1.300	2.000	1.617	-		Montería, Mercado del Sur	1.000	1.200	1.150	-	
Pereira, Mercasa	1.200	1.400	1.288	+		Neiva, Surabastos	640	1.200	842	+	
Popayán, Plaza de mercado del barrio Bolívar	1.429	1.429	1.429	+		Rionegro (Antioquia)	800	1.000	854	+	
Rionegro (Antioquia)	1.000	1.600	1.325	-		San Gil (Santander)	1.000	1.040	1.013	=	
San Gil (Santander)	1.071	1.429	1.222	-		Santa Marta (Magdalena)	833	1.300	982	-	
Santa Marta (Magdalena)	1.667	1.833	1.689	+		Sincelejo, Nuevo Mercado	1.000	1.100	1.017	-	
Sincelejo, Nuevo Mercado	1.200	1.500	1.378	-		Sogamoso (Boyacá)	1.000	1.100	1.050	-	
Socorro (Santander)	1.071	1.286	1.155	-		Tunja, Complejo de Servicios del Sur	800	1.000	911	+	
Sogamoso (Boyacá)	1.429	1.786	1.661	+		Valledupar, Mercabastos	1.000	1.333	1.201	-	
Sonsón (Antioquia)	1.000	1.500	1.250	-		Villavicencio, CAV	833	1.167	979	+	
Tuluá (Valle del Cauca)	1.000	1.300	1.125	-		Yopal (Casanare)	667	833	750	+	
Tunja, Complejo de Servicios del Sur	1.429	1.571	1.476	-		<b>Remolacha bogotana</b>					
Ubaté (Cundinamarca)	2.500	2.500	2.500	=		Buenaventura (Valle del Cauca)	1.600	1.760	1.653	+	
Valledupar, Mercabastos	1.500	2.083	1.722	-		Cali, Cavasa	667	1.167	913	-	
Valledupar, Mercado Nuevo	1.667	2.083	1.736	-		Cali, Santa Helena	583	750	683	-	
Villavicencio, CAV	1.500	1.667	1.660	-		Cartago (Valle del Cauca)	1.300	1.500	1.400	+	
Yopal (Casanare)	2.083	2.083	2.083	-		Palmira (Valle del Cauca)	667	833	757	-	

**Cuadro 2.** Mercados mayoristas. Precios de venta de verduras y hortalizas(continuación)  
2019 (16 al 22 de febrero)

Productos y mercados	Pesos por kilogramo				Tendencia	Productos y mercados	Pesos por kilogramo				Tendencia
	Mínimo	Máximo	Medio				Mínimo	Máximo	Medio		
<b>Remolacha regional</b>						<b>Repollo verde</b>					
Cúcuta, Cenabastos	600	800	775	-		Bogotá, D.C., Corabastos	1.714	1.857	1.726	-	
Marinilla (Antioquia)	700	800	734	-		Cúcuta, Cenabastos	600	800	700	-	
Pamplona (Norte de Santander)	400	500	444	+		Ipiales (Nariño), Ipiales somos todos	700	700	700	+	
<b>Repollo blanco</b>						Manizales, Centro Galerías	1.200	1.600	1.390	-	
Arauca (Arauca)	1.000	1.083	1.056	+		Pamplona (Norte de Santander)	400	600	478	-	
Armenia, Mercar	933	1.067	978	+		San Gil (Santander)	800	880	839	-	
Barranquilla, Barranquillita	1.643	1.857	1.732	-		Sogamoso (Boyacá)	1.000	1.167	1.071	++	
Barranquilla, Granabastos	1.643	1.714	1.681	-		Tunja, Complejo de Servicios del Sur	750	833	774	+	
Bucaramanga, Centroabastos	640	800	720	=		<b>Tomate chonto</b>					
Buenaventura (Valle del Cauca)	833	1.133	1.006	-		Arauca (Arauca)	1.364	1.591	1.455	-	
Cali, Cavasa	900	1.100	1.011	+++		Armenia, Mercar	1.045	1.273	1.157	+	
Cali, Santa Helena	800	1.167	972	+++		Barranquilla, Barranquillita	800	920	830	-	
Cartagena, Bazurto	1.643	1.800	1.710	-		Barranquilla, Granabastos	800	1.000	863	-	
Cartago (Valle del Cauca)	1.120	1.280	1.200	+		Bogotá, D.C., Corabastos	1.136	1.455	1.328	-	
El Santuario (Antioquia)	500	833	665	-		Cali, Cavasa	1.100	1.600	1.325	+	
Florencia (Caquetá)	3.000	3.000	3.000	=		Cali, Santa Helena	1.000	1.200	1.133	-	
La Ceja (Antioquia)	900	1.200	1.092	-		Cartagena, Bazurto	1.200	1.360	1.273	-	
La Unión (Nariño)	633	750	671	-		Cartago (Valle del Cauca)	1.300	1.600	1.450	-	
Marinilla (Antioquia)	667	750	706	-		Chiquinquirá (Boyacá)	909	1.136	1.015	-	
Medellín, Central Mayorista de Antioquia	615	769	731	-		Cúcuta, Cenabastos	750	917	837	-	
Medellín, Plaza Minorista "José María Villa"	769	923	853	-		Duitama (Boyacá)	818	909	864	=	
Montería, Mercado del Sur	917	1.000	967	-		Florencia (Caquetá)	1.040	1.120	1.080	=	
Palmira (Valle del Cauca)	667	1.067	850	+		Ibagué, Plaza La 21	880	1.200	1.085	+	
Pasto, El Potrerillo	467	567	509	-		Manizales, Centro Galerías	1.136	1.273	1.205	-	
Pereira, La 41	1.120	1.200	1.147	+		Neiva, Surabastos	739	1.087	944	-	
Pereira, Mercasa	1.200	1.280	1.213	+		Palmira (Valle del Cauca)	1.400	1.600	1.475	-	
Popayán, Plaza de mercado del barrio Bolívar	760	800	773	-		Pamplona (Norte de Santander)	625	1.042	797	-	
Rionegro (Antioquia)	833	1.000	912	-		Peñol (Antioquia)	700	800	745	-	
Sincelejo, Nuevo Mercado	1.000	1.000	1.000	-		Pereira, La 41	1.300	1.800	1.583	-	
Sonsón (Antioquia)	615	769	692	-		Pereira, Mercasa	1.000	1.400	1.258	-	
Tuluá (Valle del Cauca)	933	1.000	975	++		Santa Bárbara (Antioquia)	1.200	1.400	1.250	+	
Túquerres (Nariño)	500	583	529	+++		Santa Marta (Magdalena)	800	1.200	973	-	
Valledupar, Mercabastos	857	1.071	946	+		Sincelejo, Nuevo Mercado	1.000	1.200	1.083	-	
Villavicencio, CAV	2.083	2.333	2.215	-		Sogamoso (Boyacá)	909	1.136	1.063	-	
Yopal (Casanare)	1.000	1.083	1.042	-		Tuluá (Valle del Cauca)	1.200	1.400	1.300	-	
<b>Repollo blanco bogotano</b>						Tunja, Complejo de Servicios del Sur	909	1.136	1.035	+	
Pereira, Mercasa	1.714	2.000	1.857	+		Ubaté (Cundinamarca)	1.350	1.400	1.375	-	
<b>Repollo morado</b>						Valledupar, Mercabastos	800	1.000	900	++	
Bogotá, D.C., Corabastos	857	857	857	-		Valledupar, Mercado Nuevo	800	1.000	900	++	
Bucaramanga, Centroabastos	1.500	1.500	1.500	=		Villavicencio, CAV	1.000	1.400	1.238	-	
Buenaventura (Valle del Cauca)	833	1.083	1.042	=		<b>Tomate chonto regional</b>					
Cali, Cavasa	667	1.375	1.006	+		Buenaventura (Valle del Cauca)	1.500	2.000	1.733	-	
Cúcuta, Cenabastos	1.389	1.667	1.551	+		La Ceja (Antioquia)	1.000	1.200	1.092	-	
Medellín, Central Mayorista de Antioquia	444	667	590	+		Marinilla (Antioquia)	600	950	729	-	
Pamplona (Norte de Santander)	1.222	1.278	1.250	-		Medellín, Central Mayorista de Antioquia	1.100	1.500	1.308	-	
Pasto, El Potrerillo	625	750	694	+		Medellín, Plaza Minorista "José María Villa"	1.000	1.300	1.200	-	
						Montería, Mercado del Sur	1.000	1.300	1.100	-	
						Peñol (Antioquia)	600	700	649	-	

**Cuadro 2.** Mercados mayoristas. Precios de venta de verduras y hortalizas(continuación)  
2019 (16 al 22 de febrero)

Productos y mercados	Pesos por kilogramo				Tendencia	Productos y mercados	Pesos por kilogramo				Tendencia
	Mínimo	Máximo	Medio				Mínimo	Máximo	Medio		
<b>Tomate chonto regional (continuación)</b>						<b>Zanahoria</b>					
Rionegro (Antioquia)	1.000	1.300	1.179	-		Arauca (Arauca)	1.091	1.636	1.358	-	
Sonsón (Antioquia)	700	800	750	-		Armenia, Mercar	833	1.083	981	-	
<b>Tomate larga vida</b>						Bogotá, D.C., Corabastos	1.000	1.500	1.292	-	
Bogotá, D.C., Corabastos	1.250	1.750	1.560	-		Bucaramanga, Centroabastos	917	1.083	1.052	-	
Cali, Cavasa	2.000	2.200	2.142	-		Buenaventura (Valle del Cauca)	800	1.000	917	+	
Cali, Santa Helena	2.300	2.500	2.417	-		Cali, Cavasa	500	760	612	-	
Florencia (Cauquetá)	2.160	2.200	2.180	+		Cali, Santa Helena	700	800	750	-	
Medellín, Central Mayorista de Antioquia	2.500	2.500	2.500	=		Cartago (Valle del Cauca)	1.083	1.167	1.144	-	
Neiva, Surabastos	1.364	1.818	1.641	-		Chiquinquirá (Boyacá)	833	1.000	917	-	
Pasto, El Potrerillo	1.100	1.500	1.329	-		Cúcuta, Cenabastos	750	1.167	937	+	
Popayán, Plaza de mercado del barrio Bolívar	1.667	1.867	1.750	-		Duitama (Boyacá)	1.000	1.000	1.000	-	
Tunja, Complejo de Servicios del Sur	1.273	1.591	1.404	++		Florencia (Cauquetá)	1.157	1.243	1.200	-	
Villavicencio, CAV	1.000	1.250	1.015	-		Ibagué, Plaza La 21	1.040	1.440	1.160	-	
<b>Tomate riñón</b>						Ipiales (Nariño), Ipiales somos todos	440	500	495	+	
Armenia, Mercar	2.300	2.500	2.389	-		La Unión (Nariño)	500	583	550	-	
Bucaramanga, Centroabastos	2.273	2.273	2.273	=		Manizales, Centro Galerías	968	1.129	1.038	-	
Cartago (Valle del Cauca)	2.700	3.000	2.875	+		Neiva, Surabastos	896	1.120	1.015	-	
Ipiales (Nariño), Ipiales somos todos	909	1.136	1.025	-		Palmira (Valle del Cauca)	600	720	685	=	
Manizales, Centro Galerías	2.000	2.000	2.000	=		Pamplona (Norte de Santander)	833	1.083	917	+++	
Medellín, Central Mayorista de Antioquia	2.000	2.000	2.000	=		Pasto, El Potrerillo	400	500	485	-	
Sincelejo, Nuevo Mercado	2.300	2.700	2.500	=		Popayán, Plaza de mercado del barrio Bolívar	500	533	504	-	
<b>Tomate riñón valluno</b>						San Gil (Santander)	1.000	1.167	1.098	-	
Montería, Mercado del Sur	2.500	3.000	2.825	=		Santa Marta (Magdalena)	1.000	1.250	1.093	-	
Pereira, Mercasa	2.500	3.000	2.692	-		Sincelejo, Nuevo Mercado	1.500	1.500	1.500	-	
<b>Tomate Riogrande</b>						Sogamoso (Boyacá)	967	1.083	1.017	-	
Bucaramanga, Centroabastos	682	909	761	-		Tunja, Complejo de Servicios del Sur	1.000	1.167	1.059	-	
Cúcuta, Cenabastos	750	917	840	-		Túquerres (Nariño)	300	417	350	-	
Duitama (Boyacá)	818	909	848	-		Ubaté (Cundinamarca)	1.200	1.200	1.200	++	
San Gil (Santander)	720	880	782	-		Valledupar, Mercabastos	1.000	1.250	1.139	-	
Socorro (Santander)	800	880	853	-		Villavicencio, CAV	917	1.167	1.021	-	
Sogamoso (Boyacá)	909	1.136	1.034	-		Yopal (Casare)	2.000	2.167	2.083	=	
Yopal (Casare)	1.250	1.500	1.375	-		<b>Zanahoria bogotana</b>					
<b>Tomate Riogrande bumangués</b>						Barranquilla, Barranquillita	1.250	1.400	1.315	-	
Barranquilla, Barranquillita	1.000	1.200	1.100	-		Barranquilla, Granabastos	1.250	1.333	1.294	-	
Barranquilla, Granabastos	1.091	1.273	1.152	-		Cali, Cavasa	1.000	1.167	1.116	-	
Cartagena, Bazurto	1.727	1.909	1.818	-		Cartagena, Bazurto	1.167	1.267	1.208	+	
						Cúcuta, Cenabastos	1.250	1.667	1.361	-	
						Palmira (Valle del Cauca)	1.167	1.250	1.194	n.d.	
						Pereira, La 41	1.050	1.250	1.158	-	
						Pereira, Mercasa	917	1.167	1.035	-	
						Sincelejo, Nuevo Mercado	1.133	1.167	1.157	-	
						Tuluá (Valle del Cauca)	917	1.083	1.029	-	

**Cuadro 2.** Mercados mayoristas. Precios de venta de verduras y hortalizas(conclusión)  
2019 (16 al 22 de febrero)

Productos y mercados	Pesos por kilogramo			Tendencia
	Mínimo	Máximo	Medio	
<b>Zanahoria larga vida</b>				
El Carmen de Viboral (Antioquia)	1.111	1.111	1.111	-
El Santuario (Antioquia)	667	1.111	889	-
La Ceja (Antioquia)	1.000	1.400	1.139	-
Marinilla (Antioquia)	1.167	1.267	1.215	-
Medellín, Central Mayorista de Antioquia	889	1.111	1.065	-

Productos y mercados	Pesos por kilogramo			Tendencia
	Mínimo	Máximo	Medio	
<b>Zanahoria larga vida (continuación)</b>				
Medellín, Plaza Minorista "José María Villa"	1.000	1.444	1.228	-
Montería, Mercado del Sur	1.000	1.444	1.269	-
Rionegro (Antioquia)	1.059	1.353	1.230	-
Sonsón (Antioquia)	1.100	1.104	1.102	++

**TENDENCIAS**

---	-
Variación mayor al -20 %	Variación entre 0 % y -10 %
--	=
Variación entre -10 % y -20 %	Variación igual a 0 %

+	+++
Variación entre 0 % y 10 %	Variación mayor al 20 %
++	n. d.
Variación entre 10 % y 20 %	No determinado

## FRUTAS FRESCAS

### Menor producción de piña gold

En el transcurso de la semana los precios de la piña gold subieron en veinte de los veintiséis mercados donde se comercializó. El anterior comportamiento se presentó por una disminución en la disponibilidad de fruta, derivado de un menor abastecimiento originario del Eje Cafetero, los Llanos Orientales, Restrepo (Valle del Cauca). En Bogotá y Cali el kilo se ofreció a \$1.889 y a \$1.167, respectivamente, un 9,21% en promedio más que la semana pasada.

De manera similar, aumentaron las cotizaciones del mango Tommy, el maracuyá, el aguacate papelillo, limones Tahití y común, las manzanas royal y roja importada, el lulo, la curuba y el tomate de árbol. En el caso del mango Tommy, los precios se incrementaron en treinta y cinco de los treinta y cinco mercados donde se negoció. Los mayoristas argumentan que esta conducta estuvo motivada por una disminución en la oferta desde Espinal, Fresno (Tolima), Apulo, Anolaima (Cundinamarca) y Huila. Por ejemplo, en Manizales y Tunja, el kilo se vendió a \$2.933 y \$2.111, respectivamente, más 23,72% que la semana anterior.

De igual manera, los precios del aguacate papelillo tendieron al alza en veintiséis de los treinta y tres mercados donde se transó. Según las fuentes encuestadas dicho comportamiento se presentó por un menor abastecimiento procedente de Fresno (Tolima), Armenia, Calarcá, Quimbaya (Quindío), Alcalá (Valle del Cauca), Viterbo (Caldas) y Pereira (Risaralda). Es así

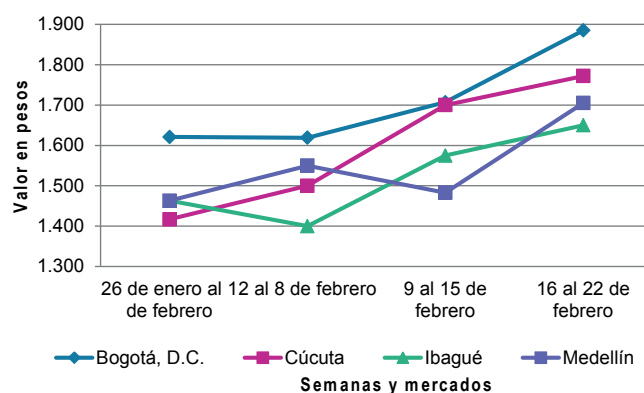
que en Bucaramanga y Barranquilla, el kilo se vendió a \$4.375 y a \$5.417, respectivamente, un promedio de 17,29% más que la semana pasada.

También se registró un ascenso en los precios del limón común. Esta tendencia se dio en veintitrés de los treinta y tres mercados donde se ofertó. La anterior situación se explicó por la poca producción proveniente de Espinal (Tolima), Tarqui (Huila), El Peñol, Taminango (Nariño) y Patía (Cauca). En Santa Marta y Montería el kilo se ofreció a \$2.213 y a \$1.586, lo que representó en promedio un alza superior al 21,92%.

En contraste disminuyeron los precios de la uva Isabela, la pera importada y el durazno importado. La uva Isabela por ejemplo redujo sus cotizaciones en 13,04%, los que significó que en Neiva y Sincelejo, el kilo se negociara a \$1.567 y a \$2.921, respectivamente. Lo anterior se explicó por un mayor nivel de carga enviada desde los cultivos ubicados en Tarqui, Rivera (Huila), Ginebra, La Unión y Toro (Valle del Cauca).

Para terminar, los precios de la pera importada bajaron en veintiún de los treinta y tres mercados donde se transó. Este comportamiento fue generado por el aumento en la disponibilidad de fruta de primera calidad desde Chile. El kilo se ofreció en Pasto y Pereira a \$4.532 y a \$4.688, respectivamente, un promedio menos de 5,41% frente la semana anterior.

**Gráfico 2.** Comportamiento de los precios de la piña gold 2019 (26 de enero al 22 de febrero)



Fuente: DANE, Sipsa.

**Cuadro 3.** Mercados mayoristas. Precios de venta de frutas frescas 2019 (16 al 22 de febrero)

Productos y mercados	Pesos por kilogramo			
	Mínimo	Máximo	Medio	Tendencia
<b>Aguacate común</b>				
Buenaventura (Valle del Cauca)	2.500	3.200	2.867	+
Palmira (Valle del Cauca)	2.500	2.600	2.575	n.d.
<b>Aguacate Hass</b>				
Bogotá, D.C., Corabastos	3.500	4.000	3.697	-
Chiquinquirá (Boyacá)	2.500	2.500	2.500	-
Cúcuta, Cenabastos	3.000	3.500	3.167	+
La Ceja (Antioquia)	1.600	1.700	1.650	-
Medellín, Central Mayorista de Antioquia	2.200	2.500	2.419	-
Rionegro (Antioquia)	1.900	2.000	1.954	+
San Gil (Santander)	4.200	4.500	4.300	=
San Vicente (Antioquia)	1.700	1.900	1.800	++
Socorro (Santander)	4.200	4.500	4.317	+
Sogamoso (Boyacá)	3.200	3.500	3.425	n.d.
Sonsón (Antioquia)	1.800	1.800	1.800	+
Tunja, Complejo de Servicios del Sur	2.500	2.800	2.600	=
<b>Aguacate papelillo</b>				
Arauca (Arauca)	5.000	5.000	5.000	=
Armenia, Mercar	3.300	3.600	3.467	+
Armenia, Retiro	3.000	3.300	3.160	+
Barranquilla, Barranquillita	5.000	6.000	5.417	++
Bogotá, D.C., Corabastos	4.000	5.000	4.508	+
Bucaramanga, Centroabastos	4.000	4.500	4.375	+++
Buenaventura (Valle del Cauca)	3.700	4.000	3.900	+
Cali, Cavasa	4.000	4.200	4.104	+
Cali, Santa Helena	3.800	4.000	3.900	+
Cartagena, Bazurto	3.400	3.800	3.533	+
Cartago (Valle del Cauca)	3.700	4.000	3.900	+
Chiquinquirá (Boyacá)	3.000	3.500	3.375	-
Cúcuta, Cenabastos	4.000	5.000	4.667	++
Duitama (Boyacá)	4.000	4.500	4.250	++
Florencia (Caquetá)	4.000	4.000	4.000	=
Ibagué, Plaza La 21	3.500	4.000	3.775	+
Manizales, Centro Galerías	3.000	3.500	3.233	=
Medellín, Central Mayorista de Antioquia	3.500	3.800	3.640	+
Medellín, Plaza Minorista "José María Villa"	3.500	3.600	3.510	-
Montería, Mercado del Sur	3.500	5.000	4.350	++
Neiva, Surabastos	3.500	4.500	3.932	+
Palmira (Valle del Cauca)	3.800	4.200	4.000	+
Pereira, La 41	3.300	4.000	3.633	+
Pereira, Mercasa	3.500	3.800	3.550	+
Popayán, Plaza de mercado del barrio Bolívar	4.000	4.500	4.208	+
Rionegro (Antioquia)	3.200	3.500	3.325	+
Santa Bárbara (Antioquia)	2.500	2.600	2.550	-
Sincedejo, Nuevo Mercado	3.750	4.200	3.992	+
Sogamoso (Boyacá)	4.200	4.500	4.388	+
Tunja, Complejo de Servicios del Sur	4.000	4.500	4.344	+
Ubaté (Cundinamarca)	4.500	4.500	4.500	++
<b>Aguacate papelillo (continuación)</b>				
Valledupar, Mercado Nuevo	5.500	6.000	5.625	=
Villavicencio, CAV	4.500	5.000	4.733	+
<b>Badea</b>				
Bucaramanga, Centroabastos	1.100	1.100	1.100	+
Neiva, Surabastos	2.200	2.300	2.250	++
<b>Banano bocadillo</b>				
Duitama (Boyacá)	1.150	1.250	1.213	-
Medellín, Central Mayorista de Antioquia	1.200	1.200	1.200	=
Sogamoso (Boyacá)	1.250	1.300	1.275	+
Tunja, Complejo de Servicios del Sur	1.250	1.400	1.300	=
<b>Banano criollo</b>				
Armenia, Mercar	600	700	678	+
Armenia, Retiro	500	600	522	+
Barranquilla, Barranquillita	780	900	860	-
Bogotá, D.C., Corabastos	1.200	1.400	1.242	+
Bucaramanga, Centroabastos	1.700	1.800	1.750	+
Buenaventura (Valle del Cauca)	1.111	1.222	1.130	+
Cali, Cavasa	889	1.000	925	+
Cali, Santa Helena	667	778	731	-
Cartago (Valle del Cauca)	640	720	680	=
Chiquinquirá (Boyacá)	1.250	1.500	1.333	=
Cúcuta, Cenabastos	1.400	1.700	1.522	+
Cúcuta, La Nueva Sexta	1.167	1.333	1.194	+
Florencia (Caquetá)	1.400	1.400	1.400	=
Ibagué, Plaza La 21	900	1.000	942	+
Ipiales (Nariño), Ipiales somos todos	667	741	683	-
La Ceja (Antioquia)	500	800	642	-
La Unión (Nariño)	2.000	2.000	2.000	=
Manizales, Centro Galerías	800	1.000	925	=
Medellín, Central Mayorista de Antioquia	900	1.000	977	++
Medellín, Plaza Minorista "José María Villa"	700	800	767	+
Neiva, Surabastos	720	1.000	813	-
Palmira (Valle del Cauca)	1.000	1.200	1.100	+
Pamplona (Norte de Santander)	1.800	2.000	1.900	=
Pereira, La 41	900	1.000	967	-
Pereira, Mercasa	600	900	808	-
Popayán, Plaza de mercado del barrio Bolívar	1.200	1.200	1.200	+
Rionegro (Antioquia)	900	1.000	974	+
San Gil (Santander)	480	520	507	-
Santa Bárbara (Antioquia)	350	450	388	+
Santa Marta (Magdalena)	471	706	565	-
Socorro (Santander)	520	600	560	-
Sogamoso (Boyacá)	1.150	1.200	1.175	=
Sonsón (Antioquia)	500	600	538	-

**Cuadro 3.** Mercados mayoristas. Precios de venta de frutas frescas (continuación)  
2019 (16 al 22 de febrero)

Productos y mercados	Pesos por kilogramo				Tendencia	Productos y mercados	Pesos por kilogramo				Tendencia
	Mínimo	Máximo	Medio				Mínimo	Máximo	Medio		
<b>Banano criollo (continuación)</b>						<b>Coco</b>					
Tuluá (Valle del Cauca)	700	700	700		=	Armenia, Mercar	2.400	2.467	2.433		=
Tunja, Complejo de Servicios del Sur	1.250	1.400	1.300		-	Barranquilla, Barranquillita	2.400	2.800	2.522		+
<b>Banano Urabá</b>						Bogotá, D.C., Corabastos	3.333	3.333	3.333		+
Arauca (Arauca)	1.389	1.500	1.444		+	Cali, Cavasa	1.818	1.939	1.899		-
Barranquilla, Barranquillita	840	900	880		-	Cali, Santa Helena	1.556	1.556	1.556		+
Bogotá, D.C., Corabastos	1.100	1.200	1.117		-	Cartagena, Bazurto	2.830	3.030	2.963		+
Bucaramanga, Centroabastos	1.150	1.200	1.188		+	Cartago (Valle del Cauca)	2.200	2.267	2.233		=
Chiquinquirá (Boyacá)	1.100	1.250	1.192		-	La Unión (Nariño)	1.667	1.667	1.667		=
Duitama (Boyacá)	1.100	1.100	1.100		+	Manizales, Centro Galerías	2.581	2.710	2.624		=
Medellín, Central Mayorista de Antioquia	1.100	1.100	1.100		+	Medellín, Central Mayorista de Antioquia	4.231	6.000	5.115		=
Medellín, Plaza Minorista "José María Villa"	900	900	900		=	Montería, Mercado del Sur	1.900	2.000	1.952		-
Montería, Mercado del Sur	1.000	1.000	1.000		=	Palmira (Valle del Cauca)	1.667	1.778	1.722		+
Pamplona (Norte de Santander)	1.300	1.350	1.333		-	Pereira, La 41	2.400	2.400	2.400		=
Sogamoso (Boyacá)	1.000	1.100	1.063		-	Pereira, Mercasa	2.267	2.267	2.267		=
Valledupar, Mercabastos	500	625	560		-	Sincelejo, Nuevo Mercado	2.320	2.320	2.320		=
Villavicencio, CAV	720	760	738		-	<b>Curuba</b>					
<b>Borojó</b>						Arauca (Arauca)	2.250	2.500	2.408		-
Bogotá, D.C., Corabastos	3.000	3.500	3.208		+	Bogotá, D.C., Corabastos	1.591	2.045	1.850		+
Bucaramanga, Centroabastos	3.500	4.000	3.700		-	Bucaramanga, Centroabastos	880	1.120	985		+
Cúcuta, Cenabastos	4.000	4.500	4.083		+	Buenaventura (Valle del Cauca)	3.000	3.200	3.067		=
Medellín, Central Mayorista de Antioquia	2.500	2.500	2.500		=	Cali, Cavasa	1.900	2.000	1.979		+
Pamplona (Norte de Santander)	7.000	8.000	7.500		=	Cartagena, Bazurto	2.240	2.560	2.427		-
Villavicencio, CAV	4.000	5.000	4.354		+	Cartago (Valle del Cauca)	2.500	2.600	2.550		+
<b>Breva</b>						Chiquinquirá (Boyacá)	1.364	1.591	1.420		+
Bucaramanga, Centroabastos	2.500	2.600	2.550		++	Cúcuta, Cenabastos	1.000	1.500	1.300		+
Medellín, Central Mayorista de Antioquia	4.500	4.500	4.500		n.d.	Ibagué, Plaza La 21	1.320	1.600	1.457		+++
<b>Ciruela importada</b>						Ipiales (Nariño), Ipiales somos todos	1.000	1.250	1.185		-
Bogotá, D.C., Corabastos	6.667	7.778	7.383		+	Medellín, Central Mayorista de Antioquia	1.800	2.000	1.929		+
Bucaramanga, Centroabastos	5.455	5.909	5.568		-	Neiva, Surabastos	1.680	2.000	1.804		+
Cúcuta, Cenabastos	9.000	10.000	9.583		-	Pamplona (Norte de Santander)	750	833	806		+
Medellín, Central Mayorista de Antioquia	6.250	7.500	6.823		-	Pereira, Mercasa	2.200	2.400	2.300		n.d.
Neiva, Surabastos	7.778	9.778	8.972		-	San Gil (Santander)	1.280	1.480	1.369		+++
Valledupar, Mercado Nuevo	8.750	9.000	8.875		=	Socorro (Santander)	1.280	1.480	1.393		+++
<b>Ciruela roja</b>						Sogamoso (Boyacá)	1.591	1.818	1.648		++
Bogotá, D.C., Corabastos	2.400	2.800	2.589		++	Sonsón (Antioquia)	1.000	1.200	1.100		+
Bucaramanga, Centroabastos	2.000	2.000	2.000		-	Tunja, Complejo de Servicios del Sur	1.273	1.500	1.384		+
Cúcuta, Cenabastos	2.000	2.500	2.250		-	Valledupar, Mercabastos	1.400	1.600	1.500		++
Medellín, Central Mayorista de Antioquia	3.000	4.000	3.617		++	Villavicencio, CAV	1.600	1.800	1.767		+
Neiva, Surabastos	2.400	2.720	2.540		++	<b>Durazno importado</b>					
Pamplona (Norte de Santander)	2.000	2.000	2.000		=	Bogotá, D.C., Corabastos	6.111	6.667	6.571		-
San Gil (Santander)	2.400	2.800	2.600		++	Bucaramanga, Centroabastos	6.111	6.667	6.458		-
Socorro (Santander)	2.400	3.000	2.660		+++	Medellín, Central Mayorista de Antioquia	5.000	5.556	5.370		-
Tunja, Complejo de Servicios del Sur	2.200	2.800	2.467		+++	Neiva, Surabastos	6.750	8.125	7.465		-
						San Gil (Santander)	5.000	5.833	5.417		-
						Socorro (Santander)	5.417	5.833	5.694		-
						Valledupar, Mercado Nuevo	8.750	10.000	9.375		=

**Cuadro 3.** Mercados mayoristas. Precios de venta de frutas frescas (continuación)  
2019 (16 al 22 de febrero)

Productos y mercados	Pesos por kilogramo				Tendencia	Productos y mercados	Pesos por kilogramo				Tendencia
	Mínimo	Máximo	Medio				Mínimo	Máximo	Medio		
<b>Durazno nacional</b>						<b>Granadilla</b>					
Bogotá, D.C., Corabastos	4.000	5.000	4.425		+	<b>(continuación)</b>					
Bucaramanga, Centroabastos	3.500	4.000	3.800		++	Chiquinquirá (Boyacá)	5.333	6.000	5.667		n.d.
Chiquinquirá (Boyacá)	1.591	1.818	1.742		-	Cúcuta, Cenabastos	4.286	4.286	4.286		-
Medellín, Central Mayorista de Antioquia	4.500	4.500	4.500		+	Duitama (Boyacá)	6.000	6.333	6.111		+
San Gil (Santander)	3.800	4.200	4.022		-	Ibagué, Plaza La 21	3.667	4.000	3.917		-
Socorro (Santander)	3.000	3.500	3.250		-	La Unión (Nariño)	2.000	2.000	2.000		-
Sogamoso (Boyacá)	1.455	1.818	1.631		-	Manizales, Centro Galerías	4.000	4.667	4.228		n.d.
Tunja, Complejo de Servicios del Sur	1.364	1.500	1.419		-	Medellín, Central Mayorista de Antioquia	5.385	7.500	6.915		+++
<b>Feijoa</b>						Montería, Mercado del Sur	2.467	2.667	2.550		n.d.
Bogotá, D.C., Corabastos	4.000	6.000	4.736		-	Neiva, Surabastos	4.667	5.067	4.850		n.d.
San Gil (Santander)	3.000	3.200	3.067		=	Palmira (Valle del Cauca)	5.333	5.667	5.528		++
Socorro (Santander)	3.000	3.200	3.067		=	Pasto, El Potrerillo	2.667	3.333	2.889		-
Sogamoso (Boyacá)	1.818	2.273	2.074		++	Pereira, Mercasa	5.000	5.667	5.333		-
<b>Fresa</b>						Popayán, Plaza de mercado del barrio Bolívar	3.133	4.000	3.533		+
Armenia, Mercar	5.000	5.600	5.367		+	Rionegro (Antioquia)	5.385	6.538	5.881		+
Bogotá, D.C., Corabastos	5.000	5.600	5.344		-	San Gil (Santander)	6.286	6.429	6.333		+
Bucaramanga, Centroabastos	3.000	4.200	3.725		+	Socorro (Santander)	5.357	5.714	5.548		+
Cali, Cavasa	4.000	4.400	4.208		+	Sogamoso (Boyacá)	5.000	5.333	5.167		n.d.
Cali, Santa Helena	5.000	5.000	5.000		=	Tunja, Complejo de Servicios del Sur	5.333	6.000	5.667		++
Cartago (Valle del Cauca)	3.800	4.000	3.933		=	Ubaté (Cundinamarca)	5.333	5.667	5.500		-
Chiquinquirá (Boyacá)	3.600	3.800	3.667		-	Villavicencio, CAV	5.333	6.333	5.931		-
Cúcuta, Cenabastos	2.500	3.500	3.003		-	Yopal (Casanare)	5.667	6.000	5.833		+++
Duitama (Boyacá)	3.600	4.000	3.867		+	<b>Guanábana</b>					
Ipiiales (Nariño), Ipiiales somos todos	3.040	3.600	3.347		++	Armenia, Mercar	2.400	2.500	2.467		=
Manizales, Centro Galerías	4.000	5.000	4.633		+	Bogotá, D.C., Corabastos	3.000	3.500	3.092		-
Medellín, Central Mayorista de Antioquia	4.500	5.000	4.950		-	Bucaramanga, Centroabastos	2.200	2.800	2.463		-
Medellín, Plaza Minorista "José María Villa"	5.500	5.500	5.500		=	Cali, Cavasa	2.200	2.300	2.258		+
Montería, Mercado del Sur	4.000	4.000	4.000		-	Cartago (Valle del Cauca)	2.800	3.000	2.900		+
Neiva, Surabastos	3.750	5.000	4.313		-	Chiquinquirá (Boyacá)	1.300	1.400	1.367		+
Pamplona (Norte de Santander)	3.000	3.500	3.167		-	Cúcuta, Cenabastos	3.000	3.500	3.396		+
Pasto, El Potrerillo	4.000	5.000	4.500		++	Duitama (Boyacá)	2.500	2.800	2.650		-
Pereira, Mercasa	4.000	4.200	4.133		=	Ibagué, Plaza La 21	2.200	2.800	2.463		+
San Gil (Santander)	5.067	5.333	5.244		-	Ipiiales (Nariño), Ipiiales somos todos	2.000	2.240	2.071		-
San Vicente (Antioquia)	4.300	5.200	4.750		-	La Unión (Nariño)	3.000	3.000	3.000		=
Sincelejo, Nuevo Mercado	3.600	3.800	3.622		+	Manizales, Centro Galerías	2.000	2.200	2.100		=
Socorro (Santander)	5.200	5.333	5.289		-	Medellín, Central Mayorista de Antioquia	1.800	2.000	1.910		+
Sogamoso (Boyacá)	4.000	5.000	4.438		+	Medellín, Plaza Minorista "José María Villa"	1.500	1.600	1.550		-
Tunja, Complejo de Servicios del Sur	3.867	4.000	3.956		+	Pamplona (Norte de Santander)	3.500	4.000	3.750		=
Villavicencio, CAV	4.375	5.250	4.839		+	Pasto, El Potrerillo	2.500	3.000	2.750		=
Yopal (Casanare)	3.750	4.000	3.875		-	Pereira, La 41	2.500	2.800	2.583		+
<b>Granadilla</b>						Pereira, Mercasa	1.900	2.200	2.092		+
Arauca (Arauca)	6.667	7.500	7.028		++	Popayán, Plaza de mercado del barrio Bolívar	2.200	2.400	2.313		-
Bogotá, D.C., Corabastos	5.333	6.000	5.561		-	San Gil (Santander)	2.600	2.800	2.711		-
Bucaramanga, Centroabastos	5.357	6.071	5.732		-	Santa Bárbara (Antioquia)	1.200	1.400	1.300		=
Cali, Cavasa	5.000	5.333	5.235		+	Socorro (Santander)	3.200	3.300	3.233		=
Cartagena, Bazurto	3.462	3.692	3.558		-	Sogamoso (Boyacá)	2.500	2.800	2.600		-
Cartago (Valle del Cauca)	5.133	5.333	5.233		+	Tunja, Complejo de Servicios del Sur	2.500	2.800	2.617		-
						Villavicencio, CAV	3.000	3.500	3.313		=



# BOLETÍN SEMANAL PRECIOS MAYORISTAS

**Cuadro 3.** Mercados mayoristas. Precios de venta de frutas frescas (continuación)  
2019 (16 al 22 de febrero)

Productos y mercados	Pesos por kilogramo				Tendencia	Productos y mercados	Pesos por kilogramo				Tendencia
	Mínimo	Máximo	Medio				Mínimo	Máximo	Medio		
<b>Guayaba agria</b>						<b>Guayaba pera</b>					
Armenia, Mercar	2.300	2.600	2.467		=	<b>(continuación)</b>					
Cartago (Valle del Cauca)	2.200	2.500	2.383		-	Palmira (Valle del Cauca)	1.200	1.400	1.300		-
Manizales, Centro Galerías	2.500	3.000	2.783		+	Pamplona (Norte de Santander)	2.045	2.273	2.083		=
Montería, Mercado del Sur	2.400	2.800	2.577		-	Pasto, El Potrerillo	1.100	1.500	1.311		-
Pereira, La 41	2.000	2.200	2.100		-	Pereira, La 41	1.200	1.400	1.250		-
Pereira, Mercasa	1.800	2.000	1.913		-	Pereira, Mercasa	900	1.600	1.225		-
Sincelejo, Nuevo Mercado	2.800	3.200	3.000		++	Popayán, Plaza de mercado del barrio Bolívar	1.500	1.600	1.513		-
<b>Guayaba Atlántico</b>						Rionegro (Antioquia)	1.400	1.500	1.483		-
Barranquilla, Barranquillita	1.000	1.200	1.070		-	San Gil (Santander)	1.600	1.680	1.653		-
<b>Guayaba común</b>						Socorro (Santander)	1.733	1.867	1.822		-
Barranquilla, Barranquillita	1.120	1.400	1.231		-	Sogamoso (Boyacá)	800	1.000	900		=
Cartagena, Bazurto	1.600	1.920	1.723		-	Tuluá (Valle del Cauca)	1.200	1.200	1.200		-
Chiquinquirá (Boyacá)	773	818	803		+	Tunja, Complejo de Servicios del Sur	900	1.100	1.011		++
Cúcuta, Cenabastos	1.000	1.167	1.056		-	Túquerres (Nariño)	1.400	1.630	1.515		-
Sincelejo, Nuevo Mercado	1.500	1.700	1.633		-	Ubaté (Cundinamarca)	1.700	1.700	1.700		+++
Valledupar, Mercabastos	1.600	2.000	1.806		-	Villavicencio, CAV	800	1.000	921		+++
<b>Guayaba manzana</b>						<b>Guayaba pera valluna</b>					
Cartago (Valle del Cauca)	1.300	1.500	1.425		-	Medellín, Central Mayorista de Antioquia	1.800	2.000	1.900		-
Manizales, Centro Galerías	2.000	2.500	2.175		=	<b>Gulupa</b>					
Medellín, Central Mayorista de Antioquia	2.200	2.500	2.417		+	Bogotá, D.C., Corabastos	1.533	1.867	1.689		+
Rionegro (Antioquia)	2.300	2.600	2.454		-	Ibagué, Plaza La 21	1.600	1.920	1.720		+
<b>Guayaba pera</b>						Medellín, Central Mayorista de Antioquia	1.500	2.000	1.828		++
Arauca (Arauca)	1.591	1.818	1.712		-	Neiva, Surabastos	1.760	2.000	1.944		-
Armenia, Mercar	1.100	1.200	1.167		+	Peñol (Antioquia)	1.200	1.350	1.274		+
Barranquilla, Barranquillita	1.800	2.100	1.978		-	Sonsón (Antioquia)	1.000	1.000	1.000		++
Barranquilla, Granabastos	1.800	2.000	1.925		-	<b>Higo</b>					
Bogotá, D.C., Corabastos	1.214	1.429	1.387		+++	Bogotá, D.C., Corabastos	7.000	7.000	7.000		+
Bucaramanga, Centroabastos	1.200	1.520	1.373		-	Medellín, Central Mayorista de Antioquia	4.000	4.500	4.385		+
Buenaventura (Valle del Cauca)	1.600	2.000	1.867		=	Sonsón (Antioquia)	3.000	3.000	3.000		=
Cali, Cavasa	1.300	1.400	1.350		+	<b>Kiwi</b>					
Cali, Santa Helena	1.300	1.500	1.383		-	Bogotá, D.C., Corabastos	10.500	11.000	10.894		+
Cartagena, Bazurto	1.900	2.200	2.025		+	Bucaramanga, Centroabastos	10.000	11.000	10.333		-
Cartago (Valle del Cauca)	1.300	1.500	1.367		+	Cali, Cavasa	10.000	11.500	10.823		+
Chiquinquirá (Boyacá)	1.000	1.200	1.100		+	Cali, Santa Helena	10.500	11.000	10.750		+
Cúcuta, Cenabastos	1.364	1.818	1.629		-	Chiquinquirá (Boyacá)	11.500	12.000	11.833		=
Duitama (Boyacá)	900	1.000	975		+	Cúcuta, Cenabastos	13.000	14.000	13.667		+
Ibagué, Plaza La 21	1.000	1.400	1.167		+	Duitama (Boyacá)	11.000	11.500	11.250		+
Ipiales (Nariño), Ipiales somos todos	1.600	1.700	1.692		+	Ibagué, Plaza La 21	11.000	12.000	11.417		-
La Ceja (Antioquia)	1.000	1.300	1.163		+	La Unión (Nariño)	10.000	11.000	10.333		+
La Unión (Nariño)	1.250	1.250	1.250		=	Manizales, Centro Galerías	10.500	12.000	11.083		+
Manizales, Centro Galerías	1.100	1.300	1.233		=	Medellín, Central Mayorista de Antioquia	9.500	10.500	10.010		+
Medellín, Central Mayorista de Antioquia	1.200	1.300	1.229		-	Neiva, Surabastos	11.000	12.000	11.733		-
Medellín, Plaza Minorista "José María Villa"	1.200	1.600	1.363		-	Pasto, El Potrerillo	10.556	13.333	12.315		++
Neiva, Surabastos	700	1.000	815		+	Pereira, La 41	10.500	11.200	10.783		+

**Cuadro 3.** Mercados mayoristas. Precios de venta de frutas frescas (continuación)  
2019 (16 al 22 de febrero)

Productos y mercados	Pesos por kilogramo				Tendencia	Productos y mercados	Pesos por kilogramo				Tendencia
	Mínimo	Máximo	Medio	Precios			Mínimo	Máximo	Medio	Precios	
<b>Kiwi</b>						<b>Limón mandarino</b>					
<b>(continuación)</b>											
Pereira, Mercasa	11.500	12.000	11.750		+	Armenia, Mercar	900	1.000	967		=
San Gil (Santander)	15.000	16.000	15.667		=	Ibagué, Plaza La 21	750	1.000	867		-
Socorro (Santander)	14.000	15.000	14.667		=	La Ceja (Antioquia)	400	700	550		+
Sogamoso (Boyacá)	9.500	10.000	9.825		n.d.	Medellín, Central Mayorista de Antioquia	600	1.200	919		+++
Tuluá (Valle del Cauca)	11.300	11.800	11.550		-	Medellín, Plaza Minorista "José María Villa"	700	1.000	908		+
Villavicencio, CAV	10.500	11.000	10.938		-	Peñol (Antioquia)	400	600	519		-
<b>Limón común</b>											
Armenia, Mercar	2.000	2.100	2.033		n.d.	Pereira, Mercasa	1.000	1.200	1.033		-
Barranquilla, Barranquillita	2.071	2.143	2.119		+++	Santa Bárbara (Antioquia)	300	600	438		+++
Bogotá, D.C., Corabastos	1.000	1.857	1.448		++	Villavicencio, CAV	1.600	2.000	1.783		++
Bucaramanga, Centroabastos	1.600	2.000	1.900		+++	Yopal (Casanare)	1.400	1.500	1.450		++
Bucaramanga, Mercados del centro	1.800	1.800	1.800		++	<b>Limón Tahití</b>					
Cali, Cavasa	1.083	1.500	1.264		+++	Armenia, Mercar	1.200	1.300	1.267		=
Cali, Santa Helena	1.083	1.333	1.208		++	Barranquilla, Barranquillita	1.583	1.875	1.726		++
Cartagena, Bazurto	1.100	1.171	1.136		-	Bogotá, D.C., Corabastos	1.429	2.143	1.910		++
Cartago (Valle del Cauca)	1.300	1.800	1.533		++	Bucaramanga, Centroabastos	1.200	1.600	1.500		+++
Chiquinquirá (Boyacá)	1.429	2.286	1.857		+	Bucaramanga, Mercados del centro	1.200	1.280	1.253		+++
Cúcuta, Cenabastos	1.700	2.200	1.960		++	Cali, Cavasa	1.000	1.400	1.198		++
Cúcuta, La Nueva Sexta	2.083	2.333	2.135		++	Cali, Santa Helena	1.100	1.200	1.150		++
Florencia (Caquetá)	1.440	1.600	1.520		+++	Cartagena, Bazurto	1.200	1.400	1.333		+
Ibagué, Plaza La 21	1.071	1.429	1.226		+	Cartago (Valle del Cauca)	1.000	1.200	1.117		+
Ipiales (Nariño), Ipiales somos todos	1.125	1.125	1.125		+	Chiquinquirá (Boyacá)	1.818	2.273	1.970		-
La Unión (Nariño)	833	833	833		-	Cúcuta, Cenabastos	1.273	1.818	1.583		++
Medellín, Central Mayorista de Antioquia	1.143	2.000	1.651		+	Duitama (Boyacá)	2.045	2.273	2.193		+++
Medellín, Plaza Minorista "José María Villa"	1.600	1.800	1.700		+	Manizales, Centro Galerías	1.000	1.300	1.175		-
Montería, Mercado del Sur	1.429	1.714	1.586		-	Medellín, Central Mayorista de Antioquia	1.300	1.700	1.427		++
Neiva, Surabastos	960	1.280	1.213		++	Medellín, Plaza Minorista "José María Villa"	1.200	1.600	1.433		+
Pamplona (Norte de Santander)	2.000	3.000	2.500		+	Neiva, Surabastos	960	1.280	1.124		+
Pasto, El Potrerillo	500	625	521		-	Palmira (Valle del Cauca)	1.000	1.200	1.075		-
Pereira, Mercasa	1.500	2.000	1.808		-	Pamplona (Norte de Santander)	1.458	1.458	1.458		++
Rionegro (Antioquia)	1.700	2.000	1.910		-	Pasto, El Potrerillo	500	700	583		-
San Gil (Santander)	1.800	2.000	1.893		+	Pereira, La 41	1.400	2.000	1.733		++
Santa Marta (Magdalena)	2.000	2.400	2.213		-	Pereira, Mercasa	1.400	2.000	1.640		+
Sincelejo, Nuevo Mercado	1.429	2.000	1.710		+	Rionegro (Antioquia)	1.600	1.800	1.681		-
Socorro (Santander)	1.600	1.680	1.627		+	San Gil (Santander)	1.400	1.480	1.427		+
Valledupar, Mercabastos	2.643	3.084	2.784		+	Santa Bárbara (Antioquia)	600	800	708		-
Valledupar, Mercado Nuevo	2.400	2.800	2.500		++	Socorro (Santander)	1.200	1.280	1.253		+
Villavicencio, CAV	1.600	2.200	1.908		+	Sogamoso (Boyacá)	1.818	2.273	1.955		+
<b>Limón común Ciénaga</b>											
Barranquilla, Barranquillita	3.188	3.250	3.213		-	Tuluá (Valle del Cauca)	1.000	1.200	1.150		+
Santa Marta (Magdalena)	4.000	4.400	4.133		+++	Tunja, Complejo de Servicios del Sur	1.818	2.045	1.899		++
<b>Limón común valluno</b>											
Buenaventura (Valle del Cauca)	1.800	2.500	2.100		+	Ubaté (Cundinamarca)	1.455	1.455	1.455		++
Palmira (Valle del Cauca)	1.250	1.333	1.323		++	Villavicencio, CAV	1.600	2.400	2.092		++
Tuluá (Valle del Cauca)	1.083	1.500	1.292		+++	<b>Lulo</b>					
						Arauca (Arauca)	4.000	4.500	4.125		-
						Armenia, Mercar	2.500	2.700	2.611		-
						Barranquilla, Barranquillita	3.400	3.800	3.558		+
						Barranquilla, Granabastos	3.500	3.800	3.611		-
						Bogotá, D.C., Corabastos	3.000	3.600	3.300		+

# BOLETÍN SEMANAL

## PRECIOS MAYORISTAS

**Cuadro 3.** Mercados mayoristas. Precios de venta de frutas frescas (continuación)  
2019 (16 al 22 de febrero)

Productos y mercados	Pesos por kilogramo				Tendencia	Productos y mercados	Pesos por kilogramo				Tendencia
	Mínimo	Máximo	Medio				Mínimo	Máximo	Medio		
<b>Lulo (continuación)</b>						<b>Mandarina Arrayana (continuación)</b>					
Bucaramanga, Centroabastos	2.800	3.000	2.900	-		Sogamoso (Boyacá)	1.136	1.591	1.347	-	
Buenaventura (Valle del Cauca)	3.000	4.000	3.250	-		Tuluá (Valle del Cauca)	1.500	1.600	1.550	-	
Cali, Cavasa	2.800	3.300	3.081	++		Tunja, Complejo de Servicios del Sur	909	1.000	939	-	
Cali, Santa Helena	2.900	3.000	2.950	++		Ubaté (Cundinamarca)	1.600	1.600	1.600	-	
Cartagena, Bazurto	3.200	3.600	3.450	+		Villavicencio, CAV	1.200	1.320	1.222	++	
Cartago (Valle del Cauca)	2.600	2.900	2.767	+		<b>Mandarina común</b>					
Chiquinquirá (Boyacá)	3.043	3.478	3.370	+		Arauca (Arauca)	1.591	2.045	1.788	=	
Cúcuta, Cenabastos	3.400	4.000	3.865	+		Barranquilla, Barranquillita	1.333	1.750	1.584	+	
Duitama (Boyacá)	3.043	3.043	3.043	++		Bucaramanga, Centroabastos	1.304	1.957	1.712	+++	
Florencia (Caquetá)	3.000	3.200	3.100	++		Bucaramanga, Mercados del centro	1.200	1.200	1.200	+	
Ibagué, Plaza La 21	2.400	3.200	2.705	-		Cartagena, Bazurto	1.455	1.636	1.561	+	
Ipiales (Nariño), Ipiales somos todos	2.000	2.000	2.000	=		Cúcuta, Cenabastos	1.200	1.400	1.278	-	
La Unión (Nariño)	1.167	1.333	1.250	-		Cúcuta, La Nueva Sexta	1.200	1.400	1.333	+	
Manizales, Centro Galerías	2.500	2.700	2.575	=		Ipiales (Nariño), Ipiales somos todos	1.450	1.500	1.494	+	
Medellín, Central Mayorista de Antioquia	2.400	2.500	2.494	+		Montería, Mercado del Sur	800	880	820	-	
Medellín, Plaza Minorista "José María Villa"	2.500	3.000	2.775	+		Pamplona (Norte de Santander)	800	1.000	898	-	
Neiva, Surabastos	2.600	3.000	2.889	+		San Gil (Santander)	720	800	747	++	
Palmira (Valle del Cauca)	2.600	3.000	2.788	+		Santa Bárbara (Antioquia)	400	700	553	+++	
Pamplona (Norte de Santander)	2.000	3.000	2.583	-		Socorro (Santander)	720	800	773	+++	
Pasto, El Potrerillo	2.522	2.609	2.580	++		Sogamoso (Boyacá)	1.364	1.591	1.500	+	
Pereira, La 41	2.500	2.800	2.575	+		Tunja, Complejo de Servicios del Sur	909	1.045	975	-	
Pereira, Mercasa	2.400	2.600	2.475	+		Túquerres (Nariño)	1.400	1.500	1.467	+	
Popayán, Plaza de mercado del barrio Bolívar	2.400	2.600	2.445	-		Valledupar, Mercabastos	2.000	2.200	2.100	++	
San Gil (Santander)	2.880	3.000	2.960	-		<b>Mandarina Oneco</b>					
Santa Marta (Magdalena)	3.200	3.600	3.400	=		Armenia, Mercar	1.400	1.500	1.467	=	
Sincelejo, Nuevo Mercado	2.800	3.000	2.983	=		Armenia, Retiro	1.200	1.300	1.253	+	
Socorro (Santander)	3.120	3.200	3.147	=		Cali, Cavasa	1.800	1.900	1.844	+	
Sogamoso (Boyacá)	3.043	3.261	3.179	+		Cali, Santa Helena	1.200	1.350	1.258	+	
Tuluá (Valle del Cauca)	2.400	2.700	2.538	+		Cartago (Valle del Cauca)	1.500	1.900	1.717	-	
Tunja, Complejo de Servicios del Sur	3.261	3.478	3.357	+		Manizales, Centro Galerías	1.300	1.500	1.400	+	
Valledupar, Mercabastos	3.200	3.600	3.467	+		Medellín, Central Mayorista de Antioquia	1.800	2.200	1.983	-	
Valledupar, Mercado Nuevo	2.800	3.000	2.833	-		Medellín, Plaza Minorista "José María Villa"	1.400	1.700	1.560	++	
Villavicencio, CAV	3.200	3.400	3.275	-		Pereira, Mercasa	1.000	1.600	1.367	-	
Yopal (Casanare)	3.250	5.000	4.188	=		Rionegro (Antioquia)	1.800	2.200	2.042	-	
<b>Mandarina Arrayana</b>						Santa Bárbara (Antioquia)	700	1.000	856	++	
Bogotá, D.C., Corabastos	1.591	2.955	2.412	+++		<b>Mango común</b>					
Buenaventura (Valle del Cauca)	1.500	2.000	1.733	-		Cali, Cavasa	1.800	2.000	1.858	+	
Cali, Cavasa	1.800	1.900	1.829	+		Medellín, Central Mayorista de Antioquia	1.800	2.000	1.933	+	
Cali, Santa Helena	1.200	1.300	1.225	+		Medellín, Plaza Minorista "José María Villa"	1.400	1.800	1.533	+	
Chiquinquirá (Boyacá)	909	1.000	939	-		Neiva, Surabastos	1.200	1.520	1.373	++	
Duitama (Boyacá)	1.136	1.227	1.182	++		Tunja, Complejo de Servicios del Sur	1.273	1.364	1.333	=	
Florencia (Caquetá)	1.240	1.280	1.260	+		<b>Mango de azúcar</b>					
Ibagué, Plaza La 21	1.200	1.200	1.200	+		Barranquilla, Barranquillita	3.800	4.000	3.907	-	
La Unión (Nariño)	1.500	1.500	1.500	-		La Unión (Nariño)	1.600	1.800	1.733	++	
Neiva, Surabastos	1.136	1.591	1.335	-							
Pasto, El Potrerillo	1.200	1.400	1.300	-							
Popayán, Plaza de mercado del barrio Bolívar	1.320	1.360	1.350	-							
San Gil (Santander)	560	640	593	+							

**Cuadro 3.** Mercados mayoristas. Precios de venta de frutas frescas (continuación)  
2019 (16 al 22 de febrero)

Productos y mercados	Pesos por kilogramo				Tendencia	Productos y mercados	Pesos por kilogramo				Tendencia
	Mínimo	Máximo	Medio	Precios			Mínimo	Máximo	Medio	Precios	
<b>Mango manzano</b>						<b>Manzana nacional (continuación)</b>					
Florencia (Caquetá)	2.400	2.400	2.400		n.d.	Sogamoso (Boyacá)	2.273	2.500	2.409		+
Pereira, La 41	2.000	2.500	2.242		-	Tunja, Complejo de Servicios del Sur	2.500	2.727	2.677		-
Pereira, Mercasa	2.400	2.600	2.458		+	<b>Manzana roja importada</b>					
Tunja, Complejo de Servicios del Sur	1.455	1.591	1.561		n.d.	Arauca (Arauca)	6.500	7.000	6.775		++
<b>Mango Tommy</b>						Barranquilla, Barranquillita	6.421	6.737	6.608		+++
Arauca (Arauca)	1.818	2.045	1.924		=	Bucaramanga, Centroabastos	4.900	5.000	4.950		+
Barranquilla, Barranquillita	2.600	2.720	2.667		+	Buenaventura (Valle del Cauca)	6.316	6.842	6.754		+
Bogotá, D.C., Corabastos	2.500	3.636	2.973		++	Cartagena, Bazaruto	4.316	5.158	4.778		+
Bucaramanga, Centroabastos	2.600	2.800	2.700		+++	Chiquinquirá (Boyacá)	7.105	7.895	7.368		+++
Bucaramanga, Mercados del centro	2.200	2.200	2.200		++	Cúcuta, Cenabastos	6.000	6.500	6.250		+
Buenaventura (Valle del Cauca)	2.000	2.600	2.383		+	Ibagué, Plaza La 21	5.263	5.789	5.526		+
Cali, Cavasa	2.400	2.800	2.525		+++	La Unión (Nariño)	5.789	6.316	6.053		+
Cali, Santa Helena	2.000	2.400	2.200		+++	Manizales, Centro Galerías	6.842	6.842	6.842		-
Cartagena, Bazaruto	1.760	1.880	1.809		+	Medellín, Central Mayorista de Antioquia	6.316	6.842	6.535		+
Cartago (Valle del Cauca)	2.000	2.500	2.250		+	Montería, Mercado del Sur	5.263	6.579	5.925		++
Chiquinquirá (Boyacá)	1.818	2.045	1.894		=	Palmira (Valle del Cauca)	4.474	4.737	4.678		+
Cúcuta, Cenabastos	2.200	2.400	2.300		+	Pamplona (Norte de Santander)	6.250	6.250	6.250		=
Duitama (Boyacá)	2.273	2.500	2.386		+++	Pasto, El Potrerillo	4.474	5.263	4.956		+
Ibagué, Plaza La 21	1.800	2.000	1.850		++	Pereira, La 41	6.316	6.579	6.404		-
Ipiales (Nariño), Ipiales somos todos	1.520	1.600	1.564		+	Pereira, Mercasa	6.316	7.368	6.711		+
La Ceja (Antioquia)	2.700	3.000	2.817		+++	Popayán, Plaza de mercado del barrio Bolívar	4.211	4.474	4.441		=
La Unión (Nariño)	1.800	1.800	1.800		++	Rionegro (Antioquia)	6.316	6.842	6.612		-
Manizales, Centro Galerías	2.800	3.000	2.933		+++	San Gil (Santander)	5.500	5.750	5.667		=
Medellín, Central Mayorista de Antioquia	1.900	3.000	2.339		+++	Sincelejo, Nuevo Mercado	5.000	6.000	5.500		+
Medellín, Plaza Minorista "José María Villa"	1.600	2.200	1.900		++	Socorro (Santander)	5.750	6.000	5.917		=
Neiva, Surabastos	1.920	2.400	2.117		++	Sogamoso (Boyacá)	6.842	7.368	7.079		++
Palmira (Valle del Cauca)	2.000	2.400	2.150		+	Túquerres (Nariño)	6.053	6.316	6.228		-
Pasto, El Potrerillo	1.800	2.000	1.900		++	Valledupar, Mercado Nuevo	5.895	6.579	6.333		++
Pereira, La 41	2.000	2.200	2.050		=	Yopal (Casanare)	7.105	7.368	7.237		+
Pereira, Mercasa	2.500	2.800	2.575		+	<b>Manzana royal gala importada</b>					
Popayán, Plaza de mercado del barrio Bolívar	1.571	2.680	2.085		++	Arauca (Arauca)	8.333	9.467	8.939		+
Rionegro (Antioquia)	2.400	3.300	2.719		+	Armenia, Mercar	6.316	6.579	6.447		n.d.
San Gil (Santander)	2.000	2.480	2.187		++	Bucaramanga, Centroabastos	5.000	6.000	5.688		++
Socorro (Santander)	1.920	2.000	1.973		++	Cali, Cavasa	6.053	6.842	6.453		+
Sogamoso (Boyacá)	1.818	2.045	1.977		+	Cali, Santa Helena	5.789	6.053	5.921		-
Tuluá (Valle del Cauca)	1.829	2.920	2.314		++	Cartago (Valle del Cauca)	6.474	6.579	6.526		+
Tunja, Complejo de Servicios del Sur	1.727	2.273	2.111		++	Chiquinquirá (Boyacá)	7.368	7.895	7.500		+
Túquerres (Nariño)	1.520	1.680	1.613		++	Cúcuta, Cenabastos	6.000	6.500	6.250		+
Villavicencio, CAV	2.000	2.800	2.400		+++	Florencia (Caquetá)	6.842	6.842	6.842		=
Yopal (Casanare)	2.000	2.400	2.200		=	Ibagué, Plaza La 21	6.579	7.368	7.061		+
<b>Mango Yulima</b>						Ipiales (Nariño), Ipiales somos todos	5.789	6.316	6.096		n.d.
Florencia (Caquetá)	2.240	2.400	2.320		++	La Ceja (Antioquia)	6.316	6.842	6.579		+
Pereira, La 41	1.800	2.000	1.933		-	Manizales, Centro Galerías	6.842	7.105	6.930		-
Pereira, Mercasa	2.200	2.300	2.242		+	Medellín, Central Mayorista de Antioquia	6.053	6.842	6.447		+
<b>Manzana nacional</b>						Neiva, Surabastos	7.000	7.368	7.101		+
Bogotá, D.C., Corabastos	2.750	3.500	3.063		+	Palmira (Valle del Cauca)	6.053	6.842	6.382		+
Medellín, Central Mayorista de Antioquia	3.500	4.000	3.681		-						

# BOLETÍN SEMANAL PRECIOS MAYORISTAS

**Cuadro 3.** Mercados mayoristas. Precios de venta de frutas frescas (continuación)  
2019 (16 al 22 de febrero)

Productos y mercados	Pesos por kilogramo				Tendencia	Productos y mercados	Pesos por kilogramo				Tendencia
	Mínimo	Máximo	Medio				Mínimo	Máximo	Medio		
<b>Manzana royal gala importada (continuación)</b>						<b>Manzana verde importada (continuación)</b>					
Pamplona (Norte de Santander)	6.250	6.500	6.375		+	Sogamoso (Boyacá)	6.842	7.368	7.079		-
Pasto, El Potrerillo	6.053	6.579	6.316		-	Tuluá (Valle del Cauca)	6.579	6.579	6.579		+
Pereira, La 41	6.316	6.947	6.640		-	Tunja, Complejo de Servicios del Sur	7.105	7.368	7.193		+
Pereira, Mercasa	6.842	7.368	7.259		+	Túquerres (Nariño)	6.053	6.842	6.491		-
Popayán, Plaza de mercado del barrio Bolívar	6.211	6.316	6.303		+	Ubaté (Cundinamarca)	6.500	6.500	6.500		n.d.
Rionegro (Antioquia)	6.579	6.842	6.708		-	Valledupar, Mercado Nuevo	5.789	6.842	6.316		+
San Gil (Santander)	6.000	6.250	6.167		=	Villavicencio, CAV	6.842	7.368	6.908		+
Socorro (Santander)	6.000	6.250	6.167		=	Yopal (Casanare)	7.105	7.368	7.237		-
Sogamoso (Boyacá)	6.842	7.368	7.079		++	<b>Maracuyá</b>					
Tuluá (Valle del Cauca)	6.316	6.632	6.500		+	Arauca (Arauca)	2.500	2.800	2.633		-
Tunja, Complejo de Servicios del Sur	7.105	7.368	7.193		+	Armenia, Mercar	2.600	3.200	2.900		+
Túquerres (Nariño)	6.053	6.579	6.382		n.d.	Bogotá, D.C., Corabastos	2.500	3.200	2.922		++
Valledupar, Mercado Nuevo	5.750	6.250	6.000		+++	Bucaramanga, Centroabastos	2.667	3.000	2.850		++
Villavicencio, CAV	6.842	7.105	6.908		-	Buenaventura (Valle del Cauca)	2.300	2.800	2.583		+
<b>Manzana verde importada</b>						Cali, Cavasa	2.700	3.500	3.125		+++
Arauca (Arauca)	8.333	8.667	8.528		+	Cali, Santa Helena	2.600	3.000	2.817		++
Armenia, Mercar	6.053	6.316	6.140		+	Cartago (Valle del Cauca)	3.200	3.500	3.317		+
Barranquilla, Barranquillita	6.316	6.579	6.509		+	Chiquinquirá (Boyacá)	2.500	3.300	2.933		++
Bogotá, D.C., Corabastos	6.579	6.842	6.826		-	Cúcuta, Cenabastos	3.000	3.500	3.271		=
Bucaramanga, Centroabastos	6.250	6.500	6.406		+	Duitama (Boyacá)	3.000	3.200	3.100		+++
Buenaventura (Valle del Cauca)	6.316	6.842	6.711		-	Ibagué, Plaza La 21	2.400	2.800	2.520		++
Cali, Cavasa	6.316	6.579	6.469		+	La Ceja (Antioquia)	2.800	3.000	2.950		++
Cali, Santa Helena	6.053	6.316	6.140		-	Manizales, Centro Galerías	2.800	3.000	2.863		+
Cartagena, Bazurto	4.474	5.263	4.895		+	Medellín, Plaza Minorista "José María Villa"	2.500	3.000	2.767		+
Cartago (Valle del Cauca)	6.579	6.842	6.711		+	Montería, Mercado del Sur	2.500	2.700	2.602		+++
Chiquinquirá (Boyacá)	6.579	7.368	7.105		+	Palmira (Valle del Cauca)	2.700	3.000	2.850		=
Cúcuta, Cenabastos	5.750	6.500	6.146		-	Pamplona (Norte de Santander)	3.000	4.000	3.306		++
Duitama (Boyacá)	6.579	6.842	6.776		-	Pasto, El Potrerillo	2.000	3.000	2.422		+++
Florencia (Caquetá)	6.842	6.842	6.842		-	Pereira, La 41	3.000	3.500	3.133		+
Ibagué, Plaza La 21	6.842	6.842	6.842		+	Pereira, Mercasa	3.000	3.500	3.294		++
Ipiales (Nariño), Ipiales somos todos	6.053	6.316	6.184		n.d.	Popayán, Plaza de mercado del barrio Bolívar	2.500	3.200	2.775		++
La Ceja (Antioquia)	6.053	6.579	6.360		-	Rionegro (Antioquia)	2.800	3.300	3.061		+
La Unión (Nariño)	6.053	6.316	6.228		+	San Gil (Santander)	2.800	3.200	2.989		+++
Manizales, Centro Galerías	6.842	7.263	6.982		+	Socorro (Santander)	2.533	2.667	2.578		+++
Medellín, Central Mayorista de Antioquia	5.526	6.579	6.228		+	Sogamoso (Boyacá)	2.500	3.000	2.850		++
Montería, Mercado del Sur	6.211	6.579	6.355		+	Sonsón (Antioquia)	2.000	2.000	2.000		++
Neiva, Surabastos	6.789	7.368	7.058		-	Tuluá (Valle del Cauca)	3.000	3.200	3.067		++
Palmira (Valle del Cauca)	6.316	6.579	6.513		-	Tunja, Complejo de Servicios del Sur	2.800	3.000	2.944		+
Pamplona (Norte de Santander)	6.500	6.750	6.625		=	Túquerres (Nariño)	2.133	2.333	2.242		-
Pasto, El Potrerillo	6.316	6.316	6.316		-	Ubaté (Cundinamarca)	2.800	2.800	2.800		=
Pereira, La 41	6.316	7.368	6.754		+	Villavicencio, CAV	2.600	3.000	2.871		++
Pereira, Mercasa	6.842	7.105	6.908		+	Yopal (Casanare)	2.800	3.000	2.900		-
Popayán, Plaza de mercado del barrio Bolívar	6.316	6.579	6.349		=	<b>Maracuyá antioqueño</b>					
Rionegro (Antioquia)	6.579	7.105	6.765		+	Medellín, Central Mayorista de Antioquia	2.600	3.000	2.719		+
San Gil (Santander)	6.000	6.750	6.444		-	Sincelejo, Nuevo Mercado	2.500	3.000	2.742		+
Sincelejo, Nuevo Mercado	6.000	6.000	6.000		=						
Socorro (Santander)	6.500	6.750	6.667		=						

**Cuadro 3.** Mercados mayoristas. Precios de venta de frutas frescas (continuación)  
2019 (16 al 22 de febrero)

Productos y mercados	Pesos por kilogramo				Tendencia	Productos y mercados	Pesos por kilogramo				Tendencia
	Mínimo	Máximo	Medio				Mínimo	Máximo	Medio		
<b>Maracuyá huilense</b>						<b>Mora de Castilla</b>					
Florencia (Caquetá)	1.840	2.000	1.920		+++	<b>(continuación)</b>					
Neiva, Surabastos	1.840	2.800	2.303		+++	Buenaventura (Valle del Cauca)	3.000	4.000	3.250		-
<b>Maracuyá santandereano</b>						Cali, Cavasa	2.000	3.840	2.627		-
Barranquilla, Barranquillita	3.000	4.000	3.541		++	Cali, Santa Helena	2.000	2.400	2.213		-
Cartagena, Bazurto	2.333	2.467	2.400		+	Cartagena, Bazurto	2.560	2.800	2.667		++
Santa Marta (Magdalena)	3.333	3.667	3.504		n.d.	Cartago (Valle del Cauca)	2.400	3.000	2.733		-
Valledupar, Mercabastos	3.000	3.667	3.347		+	Chiquinquirá (Boyacá)	2.000	2.200	2.033		-
<b>Maracuyá valluno</b>						Cúcuta, Cenabastos	2.333	2.667	2.451		-
Barranquilla, Barranquillita	3.700	4.200	3.878		++	Duitama (Boyacá)	1.800	2.000	1.900		-
Barranquilla, Granabastos	3.000	3.400	3.150		-	Ibagué, Plaza La 21	2.000	2.600	2.400		-
Cartagena, Bazurto	3.200	3.600	3.333		+	Ipiales (Nariño), Ipiales somos todos	2.500	3.125	2.698		-
Medellín, Central Mayorista de Antioquia	3.700	3.800	3.750		n.d.	La Unión (Nariño)	1.600	1.600	1.600		=
<b>Melón Cantalup</b>						Manizales, Centro Galerías	2.500	3.000	2.825		+
Arauca (Arauca)	2.800	3.000	2.867		+	Marinilla (Antioquia)	1.500	2.000	1.744		-
Armenia, Mercar	2.200	2.500	2.344		+	Medellín, Central Mayorista de Antioquia	1.300	2.000	1.506		+++
Barranquilla, Barranquillita	1.400	1.500	1.450		-	Montería, Mercado del Sur	1.667	2.333	1.986		++
Bogotá, D.C., Corabastos	1.200	2.000	1.531		-	Neiva, Surabastos	1.200	1.600	1.300		-
Bucaramanga, Centroabastos	1.600	1.900	1.800		+	Palmira (Valle del Cauca)	2.240	2.800	2.560		-
Cali, Cavasa	1.600	2.000	1.800		-	Pamplona (Norte de Santander)	1.600	1.760	1.680		+
Cali, Santa Helena	1.600	1.800	1.700		=	Pasto, El Potrerillo	1.875	3.125	2.573		-
Cartago (Valle del Cauca)	2.000	2.300	2.200		+	Pereira, La 41	2.400	3.000	2.700		+
Chiquinquirá (Boyacá)	1.591	1.818	1.742		=	Pereira, Mercasa	1.800	2.500	2.122		+
Cúcuta, Cenabastos	1.200	1.500	1.342		-	Popayán, Plaza de mercado del barrio Bolívar	2.000	2.160	2.070		-
Duitama (Boyacá)	1.364	1.591	1.477		-	Rionegro (Antioquia)	2.200	2.800	2.517		-
Ibagué, Plaza La 21	1.200	1.600	1.458		-	San Gil (Santander)	2.200	2.400	2.322		-
Manizales, Centro Galerías	2.500	2.500	2.500		=	San Vicente (Antioquia)	1.600	1.800	1.688		-
Medellín, Central Mayorista de Antioquia	2.300	2.600	2.379		+	Santa Marta (Magdalena)	2.400	2.800	2.731		+
Montería, Mercado del Sur	2.000	2.500	2.225		=	Sincelejo, Nuevo Mercado	3.000	3.200	3.050		+
Neiva, Surabastos	1.300	1.500	1.442		-	Socorro (Santander)	2.200	2.500	2.333		-
Palmira (Valle del Cauca)	1.800	2.000	1.888		+	Sogamoso (Boyacá)	2.200	2.800	2.500		-
Pamplona (Norte de Santander)	2.000	2.500	2.250		+	Tuluá (Valle del Cauca)	2.240	2.800	2.520		-
Pasto, El Potrerillo	2.000	2.500	2.150		-	Tunja, Complejo de Servicios del Sur	2.800	2.900	2.833		+
Pereira, Mercasa	2.200	2.500	2.400		+	Ubaté (Cundinamarca)	2.500	2.500	2.500		=
San Gil (Santander)	1.400	1.600	1.507		-	Valledupar, Mercabastos	3.000	3.000	3.000		+
Santa Marta (Magdalena)	1.500	1.500	1.500		-	Villavicencio, CAV	2.667	3.667	3.116		-
Socorro (Santander)	1.280	1.880	1.573		-	Yopal (Casare)	2.875	3.125	3.000		-
Sogamoso (Boyacá)	2.000	2.500	2.213		+	<b>Naranja común</b>					
Tunja, Complejo de Servicios del Sur	1.136	1.591	1.308		-	Arauca (Arauca)	870	978	920		-
Valledupar, Mercado Nuevo	1.100	1.200	1.183		-	Barranquilla, Barranquillita	720	800	747		++
Villavicencio, CAV	2.000	3.000	2.388		-	Cartagena, Bazurto	920	950	943		-
<b>Mora de Castilla</b>						Chiquinquirá (Boyacá)	333	417	389		=
Arauca (Arauca)	3.000	3.400	3.200		+	Cúcuta, Cenabastos	667	833	737		++
Armenia, Mercar	3.600	4.400	3.822		+	Cúcuta, La Nueva Sexta	567	833	683		++
Barranquilla, Barranquillita	2.240	3.600	3.037		+	Montería, Mercado del Sur	720	720	720		+
Barranquilla, Granabastos	2.160	3.400	2.807		+	Pamplona (Norte de Santander)	360	400	391		-
Bogotá, D.C., Corabastos	2.308	2.769	2.497		-	San Gil (Santander)	500	600	558		+
Bucaramanga, Centroabastos	2.240	3.200	2.660		++	Santa Bárbara (Antioquia)	300	450	355		-
						Socorro (Santander)	480	560	527		++
						Sonsón (Antioquia)	400	500	450		=

# BOLETÍN SEMANAL PRECIOS MAYORISTAS

**Cuadro 3.** Mercados mayoristas. Precios de venta de frutas frescas (continuación)  
2019 (16 al 22 de febrero)

Productos y mercados	Pesos por kilogramo				Tendencia	Productos y mercados	Pesos por kilogramo				Tendencia
	Mínimo	Máximo	Medio				Mínimo	Máximo	Medio		
<b>Naranja común (continuación)</b>						<b>Papaya hawaiana</b>					
Tunja, Complejo de Servicios del Sur	500	633	585		-	Medellín, Central Mayorista de Antioquia	1.429	1.607	1.567		+
Ubaté (Cundinamarca)	800	800	800		=	<b>Papaya Maradol</b>					
<b>Naranja Sweet</b>						Arauca (Arauca)	1.600	1.800	1.733		-
Armenia, Mercar	540	560	553		=	Armenia, Mercar	1.300	1.400	1.367		+
Armenia, Retiro	460	520	504		-	Bogotá, D.C., Corabastos	1.778	2.111	1.960		+
Bogotá, D.C., Corabastos	1.000	1.100	1.072		+	Bucaramanga, Centroabastos	1.500	1.500	1.500		=
Cali, Cavasa	700	800	734		+	Buenaventura (Valle del Cauca)	1.400	1.600	1.500		-
Cali, Santa Helena	640	680	647		-	Cali, Cavasa	1.400	1.600	1.463		+
Cartago (Valle del Cauca)	740	800	783		-	Cali, Santa Helena	1.300	1.500	1.383		+
Ibagué, Plaza La 21	800	900	823		+	Cartagena, Bazurto	1.625	1.875	1.813		=
Neiva, Surabastos	650	750	701		=	Cartago (Valle del Cauca)	1.500	1.800	1.650		++
Pasto, El Potrerillo	760	900	823		+	Chiquinquirá (Boyacá)	1.222	1.500	1.407		-
Pereira, La 41	800	1.000	967		+	Cúcuta, Cenabastos	1.200	1.400	1.297		-
Pereira, Mercasa	600	800	783		+	Duitama (Boyacá)	1.500	1.667	1.574		-
Popayán, Plaza de mercado del barrio Bolívar	640	680	663		-	Ibagué, Plaza La 21	1.200	1.600	1.417		-
Tuluá (Valle del Cauca)	700	800	738		=	Ipiales (Nariño), Ipiales somos todos	2.000	2.200	2.072		-
<b>Naranja Valencia</b>						La Ceja (Antioquia)	2.300	2.500	2.392		+
Barranquilla, Barranquillita	1.120	1.120	1.120		=	La Unión (Nariño)	2.000	2.000	2.000		=
Bogotá, D.C., Corabastos	1.000	1.100	1.072		+	Manizales, Centro Galerías	1.700	2.000	1.838		=
Bucaramanga, Centroabastos	640	800	770		+++	Medellín, Central Mayorista de Antioquia	2.200	2.700	2.475		+
Bucaramanga, Mercados del centro	720	800	773		+++	Medellín, Plaza Minorista "José María Villa"	1.100	1.100	1.100		=
Buenaventura (Valle del Cauca)	1.100	1.200	1.183		-	Neiva, Surabastos	1.600	2.000	1.839		+
Cartagena, Bazurto	1.040	1.070	1.052		=	Palmira (Valle del Cauca)	1.300	1.400	1.338		+
Cartago (Valle del Cauca)	600	640	613		-	Pamplona (Norte de Santander)	1.500	2.000	1.883		-
Cúcuta, Cenabastos	700	900	839		-	Pasto, El Potrerillo	2.000	2.200	2.100		+
Duitama (Boyacá)	1.000	1.100	1.033		+	Pereira, La 41	1.400	1.800	1.725		++
Florencia (Caquetá)	880	900	890		+	Pereira, Mercasa	1.700	1.900	1.781		++
Ipiales (Nariño), Ipiales somos todos	850	900	882		+	Popayán, Plaza de mercado del barrio Bolívar	1.200	1.300	1.288		-
La Ceja (Antioquia)	1.000	1.100	1.050		+	Rionegro (Antioquia)	2.700	3.000	2.857		++
Manizales, Centro Galerías	600	800	683		=	San Gil (Santander)	1.150	1.500	1.372		-
Medellín, Central Mayorista de Antioquia	900	1.200	1.040		-	Socorro (Santander)	1.250	1.600	1.408		-
Medellín, Plaza Minorista "José María Villa"	800	1.000	900		-	Sogamoso (Boyacá)	1.389	1.667	1.590		n.d.
Montería, Mercado del Sur	600	700	642		-	Tuluá (Valle del Cauca)	1.300	1.400	1.313		+
Pasto, El Potrerillo	760	840	800		+	Tunja, Complejo de Servicios del Sur	1.500	1.667	1.586		-
Pereira, Mercasa	600	800	708		=	Ubaté (Cundinamarca)	1.111	1.111	1.111		+
Rionegro (Antioquia)	1.200	1.300	1.240		+	Valledupar, Mercado Nuevo	800	800	800		-
Sincelejo, Nuevo Mercado	750	875	793		+	Villavicencio, CAV	1.100	1.300	1.221		-
Sogamoso (Boyacá)	1.200	1.300	1.273		+	<b>Papaya melona</b>					
Tunja, Complejo de Servicios del Sur	800	1.000	924		+	Medellín, Central Mayorista de Antioquia	1.000	1.100	1.050		+
Túquerres (Nariño)	675	875	779		-	<b>Papaya redonda</b>					
Valledupar, Mercabastos	1.136	1.136	1.136		++	Medellín, Central Mayorista de Antioquia	1.000	1.100	1.050		+
Valledupar, Mercado Nuevo	800	800	800		=						
Villavicencio, CAV	660	800	745		+						
Yopal (Casanare)	800	840	820		-						

**Cuadro 3.** Mercados mayoristas. Precios de venta de frutas frescas (continuación)  
2019 (16 al 22 de febrero)

Productos y mercados	Pesos por kilogramo				Tendencia	Productos y mercados	Pesos por kilogramo				Tendencia
	Mínimo	Máximo	Medio				Mínimo	Máximo	Medio		
<b>Papaya tainung</b>						<b>Pera importada (continuación)</b>					
Barranquilla, Barranquillita	1.000	1.200	1.050		-	Cali, Cavasa	5.263	5.526	5.302		-
Bogotá, D.C., Corabastos	2.200	2.700	2.467		+	Cali, Santa Helena	5.263	5.789	5.482		-
Cartagena, Bazurto	1.500	1.600	1.558		-	Cartagena, Bazurto	4.053	4.632	4.404		+
Florencia (Caquetá)	1.100	1.200	1.150		+	Cartago (Valle del Cauca)	5.263	5.526	5.395		-
Medellín, Central Mayorista de Antioquia	1.000	1.100	1.050		+	Chiquinquirá (Boyacá)	5.263	6.316	5.789		-
Medellín, Plaza Minorista "José María Villa"	1.100	1.100	1.100		+	Cúcuta, Cenabastos	5.000	5.500	5.083		-
Montería, Mercado del Sur	720	800	780		+	Duitama (Boyacá)	5.105	5.789	5.487		-
Sincelejo, Nuevo Mercado	667	833	793		++	Florencia (Caquetá)	4.737	5.000	4.868		-
Valledupar, Mercado Nuevo	800	900	808		-	Ibagué, Plaza La 21	4.737	5.263	5.000		-
Villavicencio, CAV	1.250	1.400	1.350		-	La Unión (Nariño)	4.737	5.000	4.825		-
<b>Patilla</b>						Manizales, Centro Galerías	5.500	5.750	5.573		=
Armenia, Mercar	800	900	867		=	Medellín, Central Mayorista de Antioquia	4.737	5.263	5.088		+
Barranquilla, Barranquillita	980	1.000	995		+	Montería, Mercado del Sur	4.474	4.737	4.632		-
Bogotá, D.C., Corabastos	700	900	819		=	Neiva, Surabastos	5.000	5.667	5.222		-
Bucaramanga, Centroabastos	900	950	938		+	Palmira (Valle del Cauca)	5.263	5.789	5.592		-
Cali, Cavasa	1.000	1.000	1.000		+	Pamplona (Norte de Santander)	6.250	6.250	6.250		+
Cali, Santa Helena	900	1.000	933		+	Pasto, El Potrerillo	4.211	4.737	4.532		-
Cartagena, Bazurto	800	850	813		=	Pereira, La 41	4.500	4.750	4.583		=
Cartago (Valle del Cauca)	800	1.000	900		=	Pereira, Mercasa	4.250	5.000	4.688		-
Cúcuta, Cenabastos	800	1.000	900		-	Popayán, Plaza de mercado del barrio Bolívar	5.263	5.789	5.461		-
Ibagué, Plaza La 21	800	900	829		-	Rionegro (Antioquia)	5.263	5.789	5.613		-
Medellín, Central Mayorista de Antioquia	800	900	850		+	San Gil (Santander)	6.000	6.250	6.167		=
Medellín, Plaza Minorista "José María Villa"	800	900	850		=	Sincelejo, Nuevo Mercado	4.500	5.000	4.750		=
Montería, Mercado del Sur	800	900	863		=	Socorro (Santander)	5.750	6.000	5.917		=
Palmira (Valle del Cauca)	1.000	1.000	1.000		=	Sogamoso (Boyacá)	5.789	6.316	6.086		-
Pasto, El Potrerillo	1.000	1.100	1.044		-	Tuluá (Valle del Cauca)	5.263	5.789	5.526		+
Pereira, La 41	1.000	1.000	1.000		=	Valledupar, Mercado Nuevo	4.500	4.750	4.625		-
Popayán, Plaza de mercado del barrio Bolívar	1.100	1.200	1.188		=	Villavicencio, CAV	4.500	5.000	4.792		-
Rionegro (Antioquia)	1.000	1.000	1.000		+	Yopal (Casanare)	6.500	6.750	6.625		-
San Gil (Santander)	900	1.000	967		=	<b>Pera nacional</b>					
Santa Marta (Magdalena)	900	1.000	980		-	Bogotá, D.C., Corabastos	2.174	2.391	2.283		n.d.
Sincelejo, Nuevo Mercado	700	800	750		-	Medellín, Central Mayorista de Antioquia	1.875	1.875	1.875		n.d.
Socorro (Santander)	900	1.000	967		=	San Gil (Santander)	2.200	2.400	2.333		n.d.
Tuluá (Valle del Cauca)	1.000	1.100	1.050		-	Sogamoso (Boyacá)	2.391	2.609	2.464		n.d.
Valledupar, Mercado Nuevo	750	800	767		-	<b>Piña gold</b>					
Villavicencio, CAV	900	900	900		=	Armenia, Mercar	1.300	1.500	1.400		+
<b>Patilla baby</b>						Bogotá, D.C., Corabastos	1.636	2.182	1.889		++
Bucaramanga, Centroabastos	3.000	3.000	3.000		+	Bucaramanga, Centroabastos	1.500	1.500	1.500		+
Medellín, Central Mayorista de Antioquia	2.600	2.800	2.733		+	Buenaventura (Valle del Cauca)	1.200	1.600	1.400		=
<b>Pera importada</b>						Cali, Cavasa	1.300	1.500	1.423		+
Armenia, Mercar	5.000	5.250	5.125		=	Cali, Santa Helena	1.000	1.200	1.167		+
Bogotá, D.C., Corabastos	4.750	5.500	5.033		+	Cartagena, Bazurto	2.100	2.400	2.233		+
Bucaramanga, Centroabastos	5.000	5.250	5.150		-	Cartago (Valle del Cauca)	1.300	1.500	1.400		-
Buenaventura (Valle del Cauca)	6.316	6.842	6.667		=	Chiquinquirá (Boyacá)	1.818	2.000	1.879		=
						Cúcuta, Cenabastos	1.600	2.000	1.790		+
						Ibagué, Plaza La 21	1.500	1.800	1.700		+
						Ipiales (Nariño), Ipiales somos todos	1.500	1.500	1.500		n.d.



# BOLETÍN SEMANAL PRECIOS MAYORISTAS

**Cuadro 3.** Mercados mayoristas. Precios de venta de frutas frescas (continuación)  
2019 (16 al 22 de febrero)

Productos y mercados	Pesos por kilogramo				Tendencia	Productos y mercados	Pesos por kilogramo				Tendencia
	Mínimo	Máximo	Medio				Mínimo	Máximo	Medio		
<b>Piña gold (continuación)</b>						<b>Pitahaya (continuación)</b>					
La Unión (Nariño)	1.500	1.500	1.500	=		Cúcuta, Cenabastos	7.000	9.000	7.889	+++	
Manizales, Centro Galerías	1.300	1.800	1.513	+		Medellín, Central Mayorista de Antioquia	6.000	6.500	6.208	++	
Medellín, Central Mayorista de Antioquia	1.500	2.000	1.704	++		Neiva, Surabastos	5.000	6.000	5.639	-	
Medellín, Plaza Minorista "José María Villa"	1.000	1.500	1.254	++		Sogamoso (Boyacá)	6.000	7.000	6.375	n.d.	
Neiva, Surabastos	1.500	1.700	1.615	+		Tunja, Complejo de Servicios del Sur	6.000	6.500	6.167	+	
Palmira (Valle del Cauca)	1.200	1.500	1.363	++		Villavicencio, CAV	6.000	8.000	6.896	+	
Pasto, El Potrerillo	1.200	1.500	1.400	+		<b>Tangelo</b>					
Pereira, La 41	1.600	1.800	1.733	++		Bogotá, D.C., Corabastos	2.800	3.600	3.267	+	
Pereira, Mercasa	1.400	1.800	1.500	++		Bucaramanga, Centroabastos	1.600	2.000	1.910	+	
Rionegro (Antioquia)	1.500	2.100	1.846	++		Cartago (Valle del Cauca)	2.000	2.400	2.200	+	
Santa Marta (Magdalena)	2.000	2.000	2.000	=		Manizales, Centro Galerías	1.800	2.000	1.933	=	
Sogamoso (Boyacá)	1.273	1.455	1.352	++		Pereira, Mercasa	1.700	2.000	1.842	+	
Tuluá (Valle del Cauca)	1.300	1.400	1.367	+		Rionegro (Antioquia)	2.700	2.800	2.750	+	
Ubaté (Cundinamarca)	1.818	1.818	1.818	++		Tunja, Complejo de Servicios del Sur	1.800	2.200	2.022	++	
<b>Piña manzana</b>						Ubaté (Cundinamarca)	3.750	3.750	3.750	-	
La Ceja (Antioquia)	1.500	1.750	1.625	n.d.		Villavicencio, CAV	2.000	2.400	2.267	n.d.	
Manizales, Centro Galerías	1.500	1.500	1.500	=		<b>Tomate de árbol</b>					
Medellín, Central Mayorista de Antioquia	1.700	1.800	1.750	=		Arauca (Arauca)	2.091	2.273	2.182	-	
Pereira, Mercasa	1.200	1.400	1.300	=		Armenia, Mercar	1.600	1.920	1.780	+	
Popayán, Plaza de mercado del barrio Bolívar	1.100	1.200	1.133	+		Barranquilla, Barranquillita	1.300	1.500	1.367	-	
Rionegro (Antioquia)	1.500	1.600	1.550	n.d.		Barranquilla, Granabastos	1.600	1.700	1.625	-	
<b>Piña perolera</b>						Bogotá, D.C., Corabastos	1.600	2.000	1.811	+	
Barranquilla, Barranquillita	1.480	1.680	1.557	+		Bucaramanga, Centroabastos	1.320	1.480	1.430	-	
Barranquilla, Granabastos	1.440	1.520	1.471	-		Buenaventura (Valle del Cauca)	1.800	2.400	2.100	=	
Bogotá, D.C., Corabastos	938	1.156	1.090	-		Cali, Cavasa	1.300	1.500	1.417	-	
Bucaramanga, Centroabastos	1.000	1.000	1.000	+		Cali, Santa Helena	1.600	1.700	1.617	+	
Cartagena, Bazurto	1.280	1.400	1.337	+		Cartagena, Bazurto	2.000	2.100	2.033	-	
Chiquinquirá (Boyacá)	1.000	1.167	1.117	+		Cartago (Valle del Cauca)	1.900	2.200	2.017	+	
Cúcuta, Cenabastos	1.233	1.400	1.325	+		Chiquinquirá (Boyacá)	1.522	1.739	1.630	-	
Florencia (Caquetá)	1.607	1.607	1.607	+		Cúcuta, Cenabastos	2.200	2.400	2.325	+	
Medellín, Central Mayorista de Antioquia	1.400	1.500	1.442	-		Duitama (Boyacá)	1.957	1.957	1.957	=	
Montería, Mercado del Sur	800	880	830	-		El Santuario (Antioquia)	1.200	1.200	1.200	-	
Neiva, Surabastos	1.429	1.607	1.557	+		Florencia (Caquetá)	2.080	2.240	2.160	+	
Pamplona (Norte de Santander)	1.267	1.500	1.358	-		Ibagué, Plaza La 21	1.400	1.840	1.615	-	
San Gil (Santander)	900	1.000	933	+		Ipiales (Nariño), Ipiales somos todos	1.333	1.433	1.367	+	
Santa Marta (Magdalena)	1.680	1.800	1.760	++		La Ceja (Antioquia)	1.300	1.600	1.500	+	
Sincelejo, Nuevo Mercado	1.320	1.400	1.370	+		La Unión (Antioquia)	1.200	1.300	1.275	+	
Socorro (Santander)	867	933	911	+		La Unión (Nariño)	1.000	1.000	1.000	-	
Sogamoso (Boyacá)	1.267	1.333	1.308	-		Manizales, Centro Galerías	1.360	1.600	1.460	-	
Tunja, Complejo de Servicios del Sur	1.267	1.333	1.311	+		Marinilla (Antioquia)	1.200	1.350	1.264	+	
Valledupar, Mercabastos	1.600	1.800	1.711	-		Medellín, Central Mayorista de Antioquia	1.500	1.600	1.546	+	
<b>Pitahaya</b>						Medellín, Plaza Minorista "José María Villa"	1.400	1.500	1.458	-	
Arauca (Arauca)	8.000	8.000	8.000	-		Montería, Mercado del Sur	1.400	1.800	1.563	-	
Bogotá, D.C., Corabastos	5.500	7.000	6.097	-		Neiva, Surabastos	1.600	2.000	1.778	++	
Bucaramanga, Centroabastos	6.000	7.000	6.250	-		Palmira (Valle del Cauca)	1.600	1.800	1.688	=	
						Pamplona (Norte de Santander)	1.667	2.250	1.958	+	
						Pasto, El Potrerillo	1.400	1.500	1.456	+	

**Cuadro 3.** Mercados mayoristas. Precios de venta de frutas frescas (continuación)  
2019 (16 al 22 de febrero)

Productos y mercados	Pesos por kilogramo				Tendencia	Productos y mercados	Pesos por kilogramo				Tendencia
	Mínimo	Máximo	Medio				Mínimo	Máximo	Medio		
<b>Tomate de árbol (continuación)</b>						<b>Uva Isabela (continuación)</b>					
Peñol (Antioquia)	1.200	1.400	1.288		+	Cali, Santa Helena	2.080	2.240	2.160		=
Pereira, La 41	1.600	1.800	1.663		-	Chiquinquirá (Boyacá)	2.400	3.000	2.583		-
Pereira, Mercasa	1.400	1.800	1.617		+	Cúcuta, Cenabastos	3.000	3.400	3.033		-
Popayán, Plaza de mercado del barrio Bolívar	1.360	1.440	1.422		+	Duitama (Boyacá)	2.400	2.400	2.400		++
Rionegro (Antioquia)	1.300	1.600	1.435		=	Ibagué, Plaza La 21	2.240	2.400	2.267		-
San Gil (Santander)	2.000	2.080	2.027		=	Ipiales (Nariño), Ipiales somos todos	2.080	2.400	2.240		-
San Vicente (Antioquia)	1.250	1.350	1.300		+	La Unión (Nariño)	2.160	2.800	2.480		-
Santa Marta (Magdalena)	1.800	2.080	1.971		+	Medellín, Central Mayorista de Antioquia	3.000	3.600	3.188		+
Sincelejo, Nuevo Mercado	1.520	1.600	1.560		-	Neiva, Surabastos	1.500	1.800	1.567		-
Socorro (Santander)	2.000	2.080	2.027		+	Palmira (Valle del Cauca)	1.920	2.160	2.040		-
Sogamoso (Boyacá)	1.957	2.174	2.043		+	Pamplona (Norte de Santander)	4.000	4.000	4.000		+
Sonsón (Antioquia)	1.300	1.400	1.350		+	Pasto, El Potrerillo	2.000	2.400	2.178		-
Tuluá (Valle del Cauca)	1.900	2.000	1.975		=	Popayán, Plaza de mercado del barrio Bolívar	2.160	2.240	2.230		-
Tunja, Complejo de Servicios del Sur	1.739	1.826	1.768		+	Rionegro (Antioquia)	3.200	3.400	3.271		+
Túquerres (Nariño)	1.267	1.400	1.344		+	San Gil (Santander)	2.800	2.960	2.907		-
Valledupar, Mercabastos	1.680	2.000	1.903		-	Sincelejo, Nuevo Mercado	2.833	3.000	2.921		-
Villavicencio, CAV	2.000	2.400	2.142		+	Socorro (Santander)	2.800	2.960	2.853		=
Yopal (Casanare)	2.000	2.400	2.200		-	Sogamoso (Boyacá)	2.000	2.400	2.260		+
<b>Uchuva con cáscara</b>						Tuluá (Valle del Cauca)	2.000	2.080	2.013		-
Bucaramanga, Centroabastos	2.400	3.000	2.800		++	Tunja, Complejo de Servicios del Sur	2.400	2.560	2.453		n.d.
Cúcuta, Cenabastos	2.500	2.500	2.500		=	Túquerres (Nariño)	2.000	2.160	2.053		-
Ibagué, Plaza La 21	1.760	2.400	2.150		++	Villavicencio, CAV	2.400	2.800	2.610		+
Medellín, Central Mayorista de Antioquia	2.500	2.700	2.630		+	Yopal (Casanare)	1.840	1.920	1.880		-
San Gil (Santander)	2.200	2.400	2.267		=	<b>Uva negra</b>					
Socorro (Santander)	2.400	2.800	2.600		+	Sogamoso (Boyacá)	2.640	2.800	2.707		-
<b>Uva importada</b>						<b>Uva red globe nacional</b>					
Arauca (Arauca)	10.000	10.250	10.083		-	Armenia, Mercar	3.600	3.840	3.742		-
Bogotá, D.C., Corabastos	8.125	8.750	8.458		-	Bogotá, D.C., Corabastos	3.455	4.444	3.956		-
Bucaramanga, Centroabastos	8.125	9.375	8.563		-	Bucaramanga, Centroabastos	4.444	5.000	4.681		+
Cali, Cavasa	9.412	10.000	9.755		+	Cali, Cavasa	4.000	4.222	4.109		-
Cali, Santa Helena	7.647	8.235	7.824		-	Cali, Santa Helena	3.467	3.573	3.502		-
Cartagena, Bazurto	8.000	9.111	8.519		+	Cartagena, Bazurto	4.444	5.000	4.654		+
Cúcuta, Cenabastos	10.000	10.000	10.000		=	Cartago (Valle del Cauca)	4.300	4.500	4.367		+
Medellín, Central Mayorista de Antioquia	7.500	8.750	8.177		+	Ibagué, Plaza La 21	3.360	4.000	3.653		+
Palmira (Valle del Cauca)	9.500	10.000	9.917		n.d.	Manizales, Centro Galerías	3.200	3.600	3.430		-
San Gil (Santander)	8.750	9.000	8.917		-	Medellín, Central Mayorista de Antioquia	3.556	4.000	3.794		-
Socorro (Santander)	8.750	9.000	8.917		-	Montería, Mercado del Sur	3.889	4.667	4.278		-
Valledupar, Mercado Nuevo	10.000	10.000	10.000		=	Pasto, El Potrerillo	2.800	3.600	3.156		++
Villavicencio, CAV	8.750	9.375	9.052		+	Pereira, Mercasa	3.000	3.800	3.483		-
<b>Uva Isabela</b>						Popayán, Plaza de mercado del barrio Bolívar	3.895	4.000	3.947		++
Arauca (Arauca)	2.800	3.040	2.907		=	Rionegro (Antioquia)	3.889	4.444	4.199		-
Armenia, Mercar	2.819	2.996	2.898		-	San Gil (Santander)	4.364	4.545	4.485		+
Bogotá, D.C., Corabastos	2.400	3.040	2.600		-	Socorro (Santander)	4.091	4.273	4.152		-
Bucaramanga, Centroabastos	2.000	2.640	2.310		-	Tuluá (Valle del Cauca)	3.500	3.800	3.575		+
Cali, Cavasa	1.920	2.160	2.097		-	Villavicencio, CAV	3.455	5.000	4.152		+

**Cuadro 3.** Mercados mayoristas. Precios de venta de frutas frescas (continuación)  
2019 (16 al 22 de febrero)

Productos y mercados	Pesos por kilogramo				Tendencia	Productos y mercados	Pesos por kilogramo				Tendencia
	Mínimo	Máximo	Medio	Precios			Mínimo	Máximo	Medio	Precios	
<b>Uva roja</b>						<b>Uva verde</b>					
Duitama (Boyacá)	2.400	2.560	2.480		-	<b>(continuación)</b>					
Florencia (Caquetá)	5.000	5.000	5.000		+++	Cartago (Valle del Cauca)	4.800	4.960	4.880		=
Ipiales (Nariño), Ipiales somos todos	3.111	3.333	3.191		+	Cúcuta, Cenabastos	6.111	6.667	6.597		+
La Unión (Nariño)	3.200	3.600	3.400		=	Florencia (Caquetá)	5.000	5.000	5.000		+++
Neiva, Surabastos	3.500	5.000	4.340		-	Medellín, Central Mayorista de Antioquia	4.667	5.000	4.803		+
Pereira, Mercasa	7.222	8.889	8.750		+	Neiva, Surabastos	7.000	9.000	8.000		n.d.
Sincelejo, Nuevo Mercado	3.889	4.444	4.222		+	San Gil (Santander)	5.182	5.455	5.273		+
Sogamoso (Boyacá)	2.640	2.800	2.707		-	Socorro (Santander)	4.727	5.000	4.818		=
Túquerres (Nariño)	2.778	3.333	3.111		-	Sogamoso (Boyacá)	3.273	3.364	3.311		+
<b>Uva verde</b>						<b>Zapote</b>					
Bogotá, D.C., Corabastos	4.444	5.000	4.759		-	Valledupar, Mercado Nuevo	4.500	4.500	4.500		+
Bucaramanga, Centroabastos	5.000	5.556	5.185		-						

**TENDENCIAS**

--- Variación mayor al -20 %	- Variación entre 0 % y -10 %	+ Variación entre 0 % y 10 %	+++ Variación mayor al 20 %
-- Variación entre -10 % y -20 %	= Variación igual a 0 %	++ Variación entre 10 % y 20 %	n. d. No determinado

## TUBÉRCULOS, RAÍCES Y PLÁTANOS

### Cayeron cotizaciones de papas negras

A lo largo de la presente semana cayeron las cotizaciones mayoristas de la papa única en dieciocho de los veintiocho mercados donde se negoció. Este comportamiento se explicó por la mayor producción en Ipiales, Córdoba, Pasto (Nariño), Siachoque, Chíquiza, Cómbita, Ventaquemada, Viracachá, Ciénega (Boyacá), Ubaté y Villapinzón (Cundinamarca). En Cúcuta y Florencia, por ejemplo, el kilo se vendió a \$883 y a \$760, respectivamente, 8,95%, en promedio, menos.

De la misma forma, bajaron los precios de las papas parda pastusa, suprema y R-12 negra y el ulluco. En el caso de la papa parda pastusa, por ejemplo, la reducción de la cotización mayorista obedeció a la salida de las cosechas en Ipiales, Pasto, Túquerres, Guachucal (Nariño), Tunja (Boyacá), Cerrito (Santander), Pamplona, Silos y Chitagá (Norte de Santander). El anterior comportamiento se registró en dieciséis de los veintiséis mercados donde se negoció esta semana. En Pasto y Pereira, por ejemplo, el kilo se ofreció a \$677 y a \$670, respectivamente, 8,75%, en promedio, menos que la semana inmediatamente anterior.

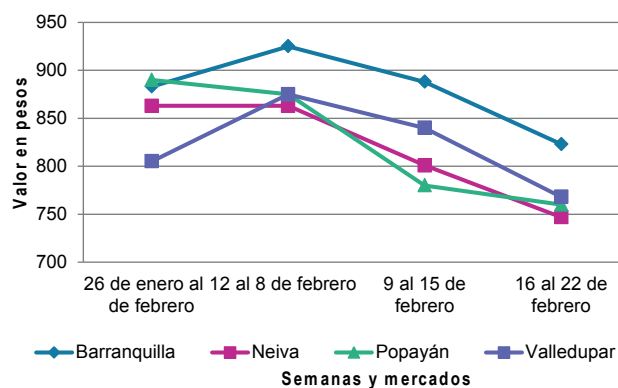
También se redujo la cotización de la papa suprema, esta vez en dieciséis de los veinticuatro mercados donde se negoció a lo largo de la semana. Los productores decidieron adelantar las recolecciones en Pasto, Córdoba, Ipiales y Túquerres (Nariño) para evitar daños por los efectos del clima, a lo que se sumó el mayor nivel

de abastecimiento de Ubaté (Cundinamarca), Pamplona y Chitagá (Norte de Santander). En Cali e Ibagué, por ejemplo, la reducción superó el 15,00%, vendiéndose el kilo a \$768 y a \$788, respectivamente.

De la misma forma, disminuyeron los precios mayoristas del ulluco en seis de los siete mercados donde se negoció esta semana. El aumento de la oferta del tubérculo procedente de Totoró, Purace (Cauca), Ipiales, Pasto y Potosí (Nariño) ocasionó la reducción de la cotización. En Cali, en Cavasa y Popayán, en la Plaza de mercado del barrio Bolívar, por ejemplo, el descenso superó el 11,00%, ofreciéndose el kilo a \$1.081 y a \$765, respectivamente.

En contraste, subieron los precios de la papa criolla, tanto limpia como sucia, y el plátano hartón verde. En el caso de la papa criolla limpia, el alza de las cotizaciones se presentó en treinta y ocho de los cuarenta y dos mercados donde se negoció. Los comerciantes afirmaron que se registró una menor producción en Mutiscua, Pamplona, Cácuta, Chitagá (Norte de Santander), Une, Chipaque, Quetame, Ubaque, Cáqueza (Cundinamarca), Samacá, Ramiriquí, Tibaná, Cómbita, Tunja, Ventaquemada (Boyacá), La Unión, Sonsón y Marinilla (Antioquia), lo que adujo el incremento en el precio. En Medellín y Tunja, por ejemplo, el alza superó el 15,00% y el kilo se transó a \$3.428 y a \$3.144, respectivamente.

**Gráfico 3.** Comportamiento de los precios de la papa única 2019 (26 de enero al 22 de febrero)



Fuente: DANE, Sipsa.

# BOLETÍN SEMANAL PRECIOS MAYORISTAS

**Cuadro 4.** Mercados mayoristas. Precios de venta de tubérculos, raíces y plátanos  
2019 (16 al 22 de febrero)

Productos y mercados	Pesos por kilogramo				Tendencia	Productos y mercados	Pesos por kilogramo				Tendencia
	Mínimo	Máximo	Medio				Mínimo	Máximo	Medio		
<b>Arracacha amarilla</b>						<b>Ñame espino</b>					
Arauca (Arauca)	2.000	2.200	2.100	=		Barranquilla, Barranquillita	1.800	1.840	1.813	+	
Bogotá, D.C., Corabastos	1.333	1.500	1.411	+		Barranquilla, Granabastos	1.800	1.840	1.812	-	
Bucaramanga, Centroabastos	1.600	1.920	1.760	++		Cartagena, Bazurto	1.080	1.140	1.105	-	
Buenaventura (Valle del Cauca)	2.000	2.000	2.000	-		Sincelejo, Nuevo Mercado	1.600	1.600	1.600	=	
Cali, Cavasa	1.333	1.667	1.490	-		Valledupar, Mercabastos	1.700	1.800	1.750	+	
Cali, Santa Helena	1.417	1.667	1.514	+		<b>Papa Betina</b>					
Chiquinquirá (Boyacá)	1.500	1.667	1.611	+		Buenaventura (Valle del Cauca)	700	880	767	-	
Cúcuta, Cenabastos	1.600	2.200	1.839	+		Cali, Cavasa	500	700	577	+	
Duitama (Boyacá)	1.500	1.583	1.542	+		Ipiales (Nariño), Centro de acopio	400	500	474	++	
Ibagué, Plaza La 21	1.040	1.280	1.137	-		Ipiales (Nariño), Ipiales somos todos	300	500	417	-	
Neiva, Surabastos	1.120	1.440	1.276	-		Pasto, El Potrerillo	400	520	475	-	
Palmira (Valle del Cauca)	1.667	2.000	1.875	+		Tunja, Complejo de Servicios del Sur	540	580	553	-	
Pamplona (Norte de Santander)	1.400	1.600	1.544	+		<b>Papa capira</b>					
Popayán, Plaza de mercado del barrio Bolívar	1.600	1.800	1.695	-		Armenia, Mercar	860	900	873	-	
San Gil (Santander)	1.680	1.760	1.733	-		Buenaventura (Valle del Cauca)	900	960	910	+	
Sogamoso (Boyacá)	1.500	1.633	1.548	-		Cali, Cavasa	900	960	906	-	
Tunja, Complejo de Servicios del Sur	1.167	1.250	1.222	-		Cali, Santa Helena	880	920	900	-	
Valledupar, Mercabastos	2.000	2.400	2.183	+		Cartago (Valle del Cauca)	1.000	1.060	1.025	-	
Villavicencio, CAV	1.600	2.000	1.825	++		El Carmen de Viboral (Antioquia)	1.300	1.400	1.367	+	
Yopal (Casanare)	2.000	2.167	2.111	-		El Santuario (Antioquia)	1.400	1.500	1.455	+	
<b>Arracacha blanca</b>						Ipiales (Nariño), Centro de acopio	700	800	753	+	
Armenia, Mercar	1.667	1.750	1.694	=		Ipiales (Nariño), Ipiales somos todos	600	800	717	-	
Cartago (Valle del Cauca)	1.667	1.750	1.708	-		La Ceja (Antioquia)	1.600	1.700	1.618	+	
Ipiales (Nariño), Ipiales somos todos	800	900	871	-		La Unión (Antioquia)	1.400	1.450	1.420	+	
Manizales, Centro Galerías	1.774	1.935	1.882	=		Manizales, Centro Galerías	1.000	1.160	1.093	-	
Medellín, Central Mayorista de Antioquia	1.000	1.250	1.114	-		Marinilla (Antioquia)	1.300	1.450	1.373	+	
Medellín, Plaza Minorista "José María Villa"	1.500	2.000	1.931	-		Medellín, Central Mayorista de Antioquia	1.400	1.500	1.453	+	
Pasto, El Potrerillo	800	900	844	+		Medellín, Plaza Minorista "José María Villa"	1.300	1.500	1.421	+	
Pereira, La 41	2.250	2.333	2.292	+++		Montería, Mercado del Sur	1.300	1.600	1.408	+	
Pereira, Mercasa	1.833	2.000	1.875	+		Palmira (Valle del Cauca)	900	1.000	928	-	
San Vicente (Antioquia)	944	1.000	967	-		Pasto, El Potrerillo	700	800	742	-	
Tuluá (Valle del Cauca)	1.667	1.667	1.667	-		Peñol (Antioquia)	1.300	1.500	1.390	-	
<b>Ñame criollo</b>						Pereira, La 41	900	1.000	950	-	
Cartagena, Bazurto	1.100	1.200	1.158	-		Pereira, Mercasa	960	1.040	993	-	
Montería, Mercado del Sur	1.100	1.400	1.218	++		Popayán, Plaza de mercado del barrio Bolívar	940	980	960	-	
Sincelejo, Nuevo Mercado	1.600	1.600	1.600	=		Rionegro (Antioquia)	1.400	1.600	1.476	+	
Valledupar, Mercabastos	1.600	1.700	1.617	-		San Vicente (Antioquia)	1.350	1.450	1.394	-	
<b>Ñame diamante</b>						Santa Bárbara (Antioquia)	1.500	1.600	1.525	+	
Cartagena, Bazurto	560	640	600	-		Sincelejo, Nuevo Mercado	1.400	1.560	1.480	+	
Montería, Mercado del Sur	760	900	808	+++		Sonsón (Antioquia)	1.400	1.430	1.415	-	
Sincelejo, Nuevo Mercado	800	800	800	=		Tuluá (Valle del Cauca)	1.100	1.100	1.100	+	
Valledupar, Mercabastos	800	1.000	892	-		Túquerres (Nariño)	700	720	705	-	

**Cuadro 4.** Mercados mayoristas. Precios de venta de tubérculos, raíces y plátanos (continuación)  
2019 (16 al 22 de febrero)

Productos y mercados	Pesos por kilogramo				Tendencia	Productos y mercados	Pesos por kilogramo				Tendencia
	Mínimo	Máximo	Medio	Precios			Mínimo	Máximo	Medio	Precios	
<b>Papa criolla limpia</b>						<b>Papa criolla sucia</b>					
Arauca (Arauca)	2.917	3.750	3.378		++	Pasto, El Potrerillo	960	1.400	1.168		+++
Armenia, Mercar	2.917	3.000	2.944		+++	Popayán, Plaza de mercado del barrio Bolívar	1.500	1.667	1.615		+++
Barranquilla, Granabastos	3.100	3.840	3.392		+	Tuluá (Valle del Cauca)	2.333	2.667	2.552		+++
Bogotá, D.C., Corabastos	3.778	4.444	4.247		+	Tunja, Complejo de Servicios del Sur	1.900	2.600	2.267		+++
Bucaramanga, Centroabastos	3.400	3.600	3.467		-	Ubaté (Cundinamarca)	2.000	2.000	2.000		+++
Buenaventura (Valle del Cauca)	1.600	2.400	1.907		+++						
Cali, Cavasa	1.900	2.800	2.344		+++	<b>Papa ICA-Huila</b>					
Cali, Santa Helena	1.600	2.100	1.838		+++	Bucaramanga, Centroabastos	1.300	1.300	1.300		=
Cartagena, Bazurto	1.680	1.760	1.723		-	La Unión (Nariño)	1.100	1.200	1.160		+
Cartago (Valle del Cauca)	3.400	3.800	3.575		+	Pasto, El Potrerillo	760	900	822		-
Cúcuta, Cenabastos	2.800	3.200	2.963		+	Túquerres (Nariño)	800	840	810		=
Duitama (Boyacá)	3.400	3.600	3.500		+++	<b>Papa Morasurco</b>					
El Santuario (Antioquia)	2.700	4.000	3.270		+	Ipiales (Nariño), Centro de acopio	400	500	476		+++
Ibagué, Plaza La 21	2.600	3.600	2.925		-	La Unión (Nariño)	600	740	685		-
Ipiales (Nariño), Ipiales somos todos	1.600	2.000	1.800		+++	Pasto, El Potrerillo	400	600	479		-
La Ceja (Antioquia)	3.100	3.300	3.217		+	Túquerres (Nariño)	500	600	547		-
La Unión (Antioquia)	3.000	3.000	3.000		+	<b>Papa nevada</b>					
La Unión (Nariño)	1.300	1.300	1.300		+	Cartago (Valle del Cauca)	1.750	1.875	1.813		+
Manizales, Centro Galerías	3.125	3.542	3.333		++	El Santuario (Antioquia)	1.300	1.700	1.545		+
Marinilla (Antioquia)	3.000	3.500	3.325		+++	Marinilla (Antioquia)	1.500	1.600	1.549		-
Medellín, Central Mayorista de Antioquia	2.600	5.000	3.428		++	Medellín, Central Mayorista de Antioquia	1.500	1.800	1.619		+
Medellín, Plaza Minorista "José María Villa"	2.500	5.000	3.781		+++	Peñol (Antioquia)	1.450	1.700	1.596		=
Montería, Mercado del Sur	3.000	4.500	3.617		+++	Pereira, La 41	2.133	2.160	2.142		+
Neiva, Surabastos	3.200	3.500	3.342		+	Pereira, Mercasa	1.733	2.133	1.956		-
Pamplona (Norte de Santander)	2.400	2.800	2.567		+	Rionegro (Antioquia)	1.600	2.000	1.781		-
Pereira, La 41	3.000	3.600	3.273		++	San Vicente (Antioquia)	1.563	1.650	1.609		-
Pereira, Mercasa	2.800	3.440	3.220		++	<b>Papa parda pastusa</b>					
Rionegro (Antioquia)	2.900	3.800	3.296		+	Arauca (Arauca)	960	1.000	987		+
San Gil (Santander)	2.700	3.600	3.244		++	Armenia, Mercar	760	800	773		-
San Vicente (Antioquia)	4.000	4.500	4.250		+++	Bogotá, D.C., Corabastos	1.000	1.100	1.040		-
Santa Bárbara (Antioquia)	3.200	3.300	3.267		+	Bucaramanga, Centroabastos	900	1.000	943		-
Santa Marta (Magdalena)	3.400	3.900	3.633		+	Bucaramanga, Mercados del centro	1.000	1.100	1.067		=
Sincelejo, Nuevo Mercado	3.500	4.000	3.667		+	Cali, Cavasa	700	840	766		+
Socorro (Santander)	2.700	3.300	2.983		+	Cartago (Valle del Cauca)	760	800	780		-
Sogamoso (Boyacá)	3.200	3.400	3.288		++	Chiquinquirá (Boyacá)	700	800	750		-
Sonsón (Antioquia)	3.200	3.200	3.200		+	Cúcuta, Cenabastos	900	1.000	951		+
Tunja, Complejo de Servicios del Sur	3.000	3.400	3.144		++	Florencia (Caquetá)	800	800	800		-
Túquerres (Nariño)	1.200	1.400	1.318		+++	Ipiales (Nariño), Centro de acopio	540	700	626		+
Valledupar, Mercabastos	3.200	4.000	3.633		+	La Unión (Nariño)	600	700	650		-
Valledupar, Mercado Nuevo	3.200	4.000	3.667		+	Manizales, Centro Galerías	840	940	903		-
Villavicencio, CAV	2.800	3.600	3.275		++	Medellín, Central Mayorista de Antioquia	1.200	1.200	1.200		+
Yopal (Casanare)	3.125	3.333	3.194		=	Pamplona (Norte de Santander)	900	1.000	938		-
<b>Papa criolla sucia</b>						Pasto, El Potrerillo	600	800	677		-
Barranquilla, Barranquillita	3.500	4.000	3.691		+++	Pereira, La 41	640	760	706		-
Bogotá, D.C., Corabastos	3.000	3.600	3.306		+	Pereira, Mercasa	640	700	670		-
Cali, Cavasa	1.700	2.400	2.030		+++						
Chiquinquirá (Boyacá)	2.200	2.400	2.300		-						
Ipiales (Nariño), Centro de acopio	1.200	1.800	1.463		+++						
Palmira (Valle del Cauca)	1.400	1.960	1.705		++						

**Cuadro 4.** Mercados mayoristas. Precios de venta de tubérculos, raíces y plátanos (continuación)  
2019 (16 al 22 de febrero)

Productos y mercados	Pesos por kilogramo				Tendencia	Productos y mercados	Pesos por kilogramo				Tendencia
	Mínimo	Máximo	Medio				Mínimo	Máximo	Medio		
<b>Papa parda pastusa (continuación)</b>						<b>Papa superior (continuación)</b>					
Popayán, Plaza de mercado del barrio Bolívar	1.400	1.500	1.438		+++	Florencia (Caquetá)	800	800	800		-
San Gil (Santander)	900	940	913		-	Ipiales (Nariño), Centro de acopio	640	700	675		++
Sincedejo, Nuevo Mercado	960	1.000	984		-	Ipiales (Nariño), Ipiales somos todos	500	650	590		-
Socorro (Santander)	840	900	880		-	Neiva, Surabastos	780	960	855		-
Sogamoso (Boyacá)	800	840	820		-	Pamplona (Norte de Santander)	900	1.000	937		-
Tunja, Complejo de Servicios del Sur	700	760	736		+	Sogamoso (Boyacá)	700	860	800		-
Ubaté (Cundinamarca)	800	800	800		=	Tunja, Complejo de Servicios del Sur	700	760	736		+
Yopal (Casanare)	1.042	1.083	1.056		+	Villavicencio, CAV	800	1.000	917		-
<b>Papa Puracé</b>						<b>Papa suprema</b>					
La Unión (Antioquia)	1.100	1.200	1.150		=	Armenia, Mercar	740	760	749		-
<b>Papa roja peruana</b>						<b>Papa tocarenña</b>					
Ipiales (Nariño), Centro de acopio	500	600	578		+	Sogamoso (Boyacá)	800	1.000	890		-
Ipiales (Nariño), Ipiales somos todos	350	700	486		-	<b>Papa única</b>					
<b>Papa rubí</b>						Barranquilla, Barranquillita	780	900	827		-
Bogotá, D.C., Corabastos	760	900	805		+	Barranquilla, Granabastos	780	880	838		-
Pereira, La 41	840	1.000	907		-	Bogotá, D.C., Corabastos	760	800	797		+
Pereira, Mercasa	840	920	870		-	Bucaramanga, Centroabastos	840	880	845		-
Santa Marta (Magdalena)	960	1.040	1.013		-	Bucaramanga, Mercados del centro	900	900	900		=
Sogamoso (Boyacá)	600	700	635		n.d.	Buenaventura (Valle del Cauca)	700	880	770		+
<b>Papa R-12 negra</b>						Cali, Cavasa	640	720	687		+
Bogotá, D.C., Corabastos	900	1.040	990		-	Cali, Santa Helena	600	700	650		-
Bucaramanga, Centroabastos	940	1.000	950		-	<b>Papa tocarenña</b>					
Cartago (Valle del Cauca)	860	920	895		+	Sogamoso (Boyacá)	800	1.000	890		-
Manizales, Centro Galerías	1.000	1.160	1.093		-	<b>Papa única</b>					
Neiva, Surabastos	1.000	1.100	1.045		-	Barranquilla, Barranquillita	780	900	827		-
<b>Papa R-12 roja</b>						Barranquilla, Granabastos	780	880	838		-
Barranquilla, Barranquillita	920	1.400	1.220		-	Bogotá, D.C., Corabastos	760	800	797		+
Bogotá, D.C., Corabastos	760	900	806		+	Bucaramanga, Centroabastos	840	880	845		-
Pereira, Mercasa	960	1.060	1.008		-	Bucaramanga, Mercados del centro	900	900	900		=
Tunja, Complejo de Servicios del Sur	840	900	880		n.d.	Buenaventura (Valle del Cauca)	700	880	770		+
<b>Papa sabanera</b>						Cali, Cavasa	640	720	687		+
Bogotá, D.C., Corabastos	1.500	2.000	1.731		+	Cali, Santa Helena	600	700	650		-
Ubaté (Cundinamarca)	900	900	900		=	<b>Papa tocarenña</b>					
<b>Papa San Félix</b>						Sogamoso (Boyacá)	800	1.000	890		-
Manizales, Centro Galerías	1.000	1.100	1.071		+	<b>Papa única</b>					
<b>Papa superior</b>						Barranquilla, Barranquillita	780	900	827		-
Bogotá, D.C., Corabastos	900	1.100	957		-	Barranquilla, Granabastos	780	880	838		-
Cúcuta, Cenabastos	900	1.000	946		+	Bogotá, D.C., Corabastos	760	800	797		+
Duitama (Boyacá)	800	800	800		-	Bucaramanga, Centroabastos	840	880	845		-
						Bucaramanga, Mercados del centro	900	900	900		=
						Buenaventura (Valle del Cauca)	700	880	770		+
						Cali, Cavasa	640	720	687		+
						Cali, Santa Helena	600	700	650		-

**Cuadro 4.** Mercados mayoristas. Precios de venta de tubérculos, raíces y plátanos (continuación)  
2019 (16 al 22 de febrero)

Productos y mercados	Pesos por kilogramo				Tendencia	Productos y mercados	Pesos por kilogramo				Tendencia
	Mínimo	Máximo	Medio	Precios			Mínimo	Máximo	Medio	Precios	
<b>Papa única (continuación)</b>						<b>Plátano guineo</b>					
Cartagena, Bazurto	700	760	722		+	Armenia, Mercar	800	900	850		n.d.
Cartago (Valle del Cauca)	800	880	840		-	Armenia, Retiro	600	600	600		=
Cúcuta, Cenabastos	800	900	883		-	Bogotá, D.C., Corabastos	1.000	1.200	1.075		-
Florencia (Cauca)	760	760	760		-	Bucaramanga, Centroabastos	1.500	1.500	1.500		=
Ipiales (Nariño), Centro de acopio	450	540	504		++	Cartago (Valle del Cauca)	700	800	775		+
Ipiales (Nariño), Ipiales somos todos	480	560	517		+	La Ceja (Antioquia)	500	500	500		-
La Unión (Nariño)	600	700	650		-	Medellín, Central Mayorista de Antioquia	400	500	492		-
Manizales, Centro Galerías	760	840	807		-	Medellín, Plaza Minorista "José María Villa"	400	500	475		-
Neiva, Surabastos	700	800	756		-	Neiva, Surabastos	1.000	1.000	1.000		=
Pamplona (Norte de Santander)	800	900	863		+	Peñol (Antioquia)	400	500	449		-
Pasto, El Potrerillo	460	600	544		-	Rionegro (Antioquia)	800	1.000	886		+
Pereira, La 41	720	800	748		-	Santa Bárbara (Antioquia)	250	267	258		=
Pereira, Mercasa	660	720	693		-	Sonsón (Antioquia)	350	350	350		=
Popayán, Plaza de mercado del barrio Bolívar	720	760	755		-	Villavicencio, CAV	1.333	1.667	1.611		+
Santa Marta (Magdalena)	900	920	907		-	<b>Plátano hartón maduro</b>					
Tunja, Complejo de Servicios del Sur	540	580	553		-	Armenia, Mercar	700	800	778		+
Túquerres (Nariño)	500	500	500		=	Bogotá, D.C., Corabastos	1.700	2.000	1.792		-
Ubaté (Cundinamarca)	700	700	700		++	Cúcuta, Cenabastos	1.587	2.000	1.771		+
Valledupar, Mercabastos	760	800	767		-	Ibagué, Plaza La 21	900	1.200	1.079		+
Valledupar, Mercado Nuevo	760	800	773		-	Medellín, Central Mayorista de Antioquia	1.000	1.200	1.100		+
<b>Plátano comino</b>						Neiva, Surabastos	900	1.100	1.054		+
Medellín, Central Mayorista de Antioquia	800	1.000	933		-	Pereira, La 41	800	1.000	875		+
Rionegro (Antioquia)	1.000	1.300	1.084		+	Pereira, Mercasa	600	800	725		-
<b>Plátano dominico hartón maduro</b>						Tunja, Complejo de Servicios del Sur	1.600	1.750	1.700		=
Manizales, Centro Galerías	800	1.100	950		++	<b>Plátano hartón verde</b>					
Pereira, La 41	800	1.000	875		+	Arauca (Arauca)	2.080	2.080	2.080		=
Pereira, Mercasa	600	800	725		-	Armenia, Mercar	800	900	878		+
<b>Plátano dominico hartón verde</b>						Armenia, Retiro	700	800	767		+
Armenia, Retiro	600	700	633		+	Barranquilla, Barranquillita	1.500	1.800	1.650		++
Cartago (Valle del Cauca)	800	900	838		-	Bogotá, D.C., Corabastos	1.700	2.000	1.792		-
Manizales, Centro Galerías	800	1.100	950		++	Bucaramanga, Centroabastos	1.760	2.000	1.870		-
Pereira, La 41	800	1.000	875		+	Bucaramanga, Mercados del centro	1.760	1.760	1.760		=
Pereira, Mercasa	600	800	725		-	Cali, Cavasa	900	1.000	965		+
<b>Plátano dominico verde</b>						Cali, Santa Helena	900	1.000	958		=
Medellín, Central Mayorista de Antioquia	700	900	800		+	Cartagena, Bazurto	1.600	1.650	1.613		=
Santa Bárbara (Antioquia)	350	467	419		++	Chiquinquirá (Boyacá)	1.100	2.000	1.525		+
Sonsón (Antioquia)	1.000	1.200	1.100		=	Cúcuta, Cenabastos	1.587	2.000	1.765		+
						Duitama (Boyacá)	1.500	1.600	1.550		-
						Ibagué, Plaza La 21	900	1.200	1.079		+
						La Ceja (Antioquia)	1.000	1.200	1.100		-
						Medellín, Central Mayorista de Antioquia	1.000	1.200	1.100		+
						Medellín, Plaza Minorista "José María Villa"	1.000	1.200	1.042		++



# BOLETÍN SEMANAL PRECIOS MAYORISTAS

**Cuadro 4.** Mercados mayoristas. Precios de venta de tubérculos, raíces y plátanos (continuación)  
2019 (16 al 22 de febrero)

Productos y mercados	Pesos por kilogramo				Tendencia	Productos y mercados	Pesos por kilogramo				Tendencia
	Mínimo	Máximo	Medio				Mínimo	Máximo	Medio		
<b>Plátano hartón verde (continuación)</b>						<b>Yuca chirosa</b>					
Montería, Mercado del Sur	1.175	1.500	1.285		++	Buenaventura (Valle del Cauca)	1.400	1.800	1.620		=
Neiva, Surabastos	900	1.100	1.054		+	Ibagué, Plaza La 21	1.667	1.833	1.729		-
Palmira (Valle del Cauca)	1.000	1.100	1.056		-	La Ceja (Antioquia)	1.200	1.500	1.292		-
Pamplona (Norte de Santander)	1.222	1.222	1.222		-	Rionegro (Antioquia)	920	1.600	1.237		+
Pasto, El Potrerillo	1.000	1.000	1.000		=	<b>Yuca criolla</b>					
Pereira, La 41	800	1.000	875		+	Arauca (Arauca)	914	1.000	954		+
Pereira, Mercasa	600	800	725		-	Barranquilla, Barranquillita	950	1.050	1.000		++
Popayán, Plaza de mercado del barrio Bolívar	1.120	1.120	1.120		+	Barranquilla, Granabastos	875	950	894		-
Rionegro (Antioquia)	1.200	1.300	1.251		+	Bucaramanga, Centroabastos	1.071	1.548	1.265		+
San Gil (Santander)	560	640	587		-	Bucaramanga, Mercados del centro	1.429	1.429	1.429		=
Santa Bárbara (Antioquia)	600	700	625		+	Cartagena, Bazaruto	800	900	863		-
Santa Marta (Magdalena)	2.220	2.280	2.240		+	Cúcuta, Cenabastos	1.529	1.647	1.549		+
Sincelejo, Nuevo Mercado	1.125	1.240	1.217		-	Medellín, Central Mayorista de Antioquia	1.280	1.800	1.512		+
Socorro (Santander)	480	560	520		-	Medellín, Plaza Minorista "José María Villa"	1.280	1.520	1.366		+
Sogamoso (Boyacá)	1.400	1.700	1.531		-	Montería, Mercado del Sur	625	875	760		+++
Tuluá (Valle del Cauca)	1.000	1.100	1.013		-	Pamplona (Norte de Santander)	1.190	1.429	1.310		-
Tunja, Complejo de Servicios del Sur	1.600	1.750	1.700		=	San Gil (Santander)	700	1.429	1.058		-
Valledupar, Mercabastos	1.350	1.650	1.483		-	Santa Marta (Magdalena)	875	875	875		-
Valledupar, Mercado Nuevo	1.350	1.650	1.490		-	Sincelejo, Nuevo Mercado	675	700	679		-
Villavicencio, CAV	1.680	1.920	1.847		+	Socorro (Santander)	1.040	1.200	1.133		-
Yopal (Casanare)	1.600	1.680	1.627		+	Valledupar, Mercabastos	750	800	771		+
						Valledupar, Mercado Nuevo	750	800	775		+
<b>Plátano hartón verde ecuatoriano</b>						<b>Yuca ICA</b>					
Ipiales (Nariño), Ipiales somos todos	1.000	1.200	1.048		-	Armenia, Mercar	1.440	1.480	1.467		-
Pasto, El Potrerillo	1.133	1.267	1.231		-	Armenia, Retiro	1.320	1.360	1.324		-
Popayán, Plaza de mercado del barrio Bolívar	1.167	1.267	1.226		-	Cali, Cavasa	1.520	1.600	1.551		+
Túquerres (Nariño)	1.067	1.167	1.133		=	Cali, Santa Helena	1.520	1.600	1.560		+
						Cartago (Valle del Cauca)	1.600	1.760	1.693		+
<b>Plátano hartón verde Eje Cafetero</b>						Florencia (Caquetá)	1.440	1.440	1.440		-
Medellín, Central Mayorista de Antioquia	1.500	1.600	1.550		+	La Unión (Nariño)	833	833	833		=
						Manizales, Centro Galerías	1.600	1.600	1.600		-
Plátano hartón verde llanero						Neiva, Surabastos	1.600	2.400	1.968		+
Bogotá, D.C., Corabastos	2.100	2.250	2.199		+	Palmira (Valle del Cauca)	1.480	1.600	1.520		-
Ubaté (Cundinamarca)	2.000	2.100	2.050		+	Pasto, El Potrerillo	1.167	1.333	1.217		+
						Pereira, La 41	1.520	1.600	1.567		+
<b>Ulluco</b>						Pereira, Mercasa	1.520	1.680	1.600		=
Buenaventura (Valle del Cauca)	3.000	4.000	3.450		-	Popayán, Plaza de mercado del barrio Bolívar	750	800	790		-
Cali, Cavasa	1.000	1.167	1.081		-	Tuluá (Valle del Cauca)	1.400	1.600	1.533		+
Ipiales (Nariño), Ipiales somos todos	1.167	1.333	1.233		-						
La Unión (Nariño)	1.167	1.333	1.250		-						
Pasto, El Potrerillo	1.250	1.500	1.375		=						
Popayán, Plaza de mercado del barrio Bolívar	750	783	765		-						
Túquerres (Nariño)	1.000	1.167	1.072		-						

**Cuadro 4.** Mercados mayoristas. Precios de venta de tubérculos, raíces y plátanos (conclusión)  
2019 (16 al 22 de febrero)

Productos y mercados	Pesos por kilogramo			
	Precios			Tenden- cia
	Mínimo	Máximo	Medio	
<b>Yuca llanera</b>				
Bogotá, D.C., Corabastos	1.833	2.333	1.995	-
Chiquinquirá (Boyacá)	1.667	1.833	1.706	+
Duitama (Boyacá)	1.667	1.667	1.667	++
Sogamoso (Boyacá)	1.500	1.667	1.596	-

Productos y mercados	Pesos por kilogramo			
	Precios			Tenden- cia
	Mínimo	Máximo	Medio	
<b>Yuca llanera (continuación)</b>				
Tunja, Complejo de Servicios del Sur	1.667	1.833	1.719	-
Ubaté (Cundinamarca)	2.000	2.000	2.000	+
Villavicencio, CAV	1.500	1.667	1.597	-
Yopal (Casanare)	1.333	1.400	1.356	-

**TENDENCIAS**

---	-	+	+++
Variación mayor al -20 %	Variación entre 0 % y -10 %	Variación entre 0 % y 10 %	Variación mayor al 20 %
--	=	++	n. d.
Variación entre -10 % y -20 %	Variación igual a 0 %	Variación entre 10 % y 20 %	No determinado

## GRANOS, CÁRNICOS Y PROCESADOS

### Descendió abastecimiento de huevo

Esta semana los precios del huevo rojo AA mantuvieron un comportamiento al alza en dieciocho de los veintiséis mercados donde se ofreció. La anterior situación se explicó por una menor producción desde las plantas avícolas establecidas en Antioquia, Lebrija, Floridablanca (Santander) y Sincelejo (Sucre). En Sincelejo y Bucaramanga, la unidad se vendió a \$290 y a \$280, respectivamente, es decir un incremento del 4,19%.

Caso similar se presentó con el aumento de las cotizaciones de la pechuga de pollo en doce de los treinta mercados donde se vendió, situación motivada por un descenso en el abastecimiento desde las plantas productoras de Soledad, (Atlántico). En Bogotá (Corabastos) y Barranquilla (Granabastos), el kilo se comercializó a \$8.467 y a \$7.600, respectivamente, lo que representó un crecimiento del 6,83%.

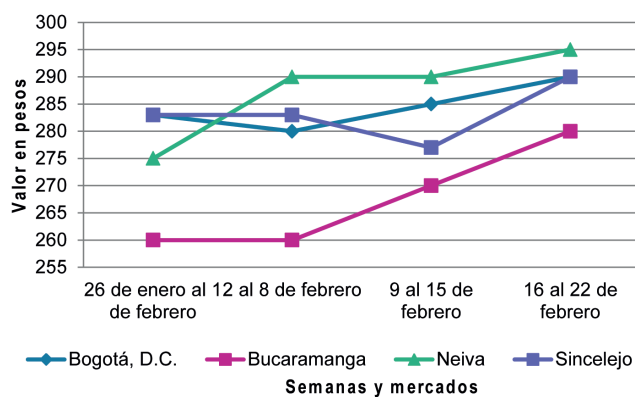
Para continuar, los precios del fríjol cargamento blanco subieron en cinco de los siete mercados donde se transó. Lo anterior se registró debido a una mayor demanda procedente de Marinilla (Antioquia). En Peñol y El Carmen de Viboral (Antioquia), el kilo se comercializó a \$6.475 y a \$6.188, un alza superior al 6,00%.



Fuente: DANE

En contraste, los precios de la panela cuadrada morena bajaron en diecisiete de los veintiocho mercados donde se ofreció. Los mayoristas argumentan que este comportamiento se dio por una mayor oferta del producto originario de Santander, Villeta (Cundinamarca) y Sandoná (Nariño). En Moniquirá y Santa Marta, el kilo se ofreció a \$1.348 y a \$2.310, respectivamente, es decir un descenso del 4,75%, frente a la semana anterior.

**Gráfico 4.** Comportamiento de los precios del huevo rojo AA 2019 (26 de enero al 22 de febrero)



Fuente: DANE, Sipsa.

**Cuadro 5.** Mercados mayoristas. Precios de venta de granos y cereales 2019 (16 al 22 de febrero)

Productos y mercados	Pesos por kilogramo				Tendencia	Productos y mercados	Pesos por kilogramo				Tendencia
	Mínimo	Máximo	Medio				Mínimo	Máximo	Medio		
<b>Arroz blanco importado</b>						<b>Arroz excelso</b>					
Pasto, El Potrerillo	2.333	2.356	2.348	-		<b>(continuación)</b>					
<b>Arroz de primera</b>						Montería, Mercado del Sur	2.400	2.480	2.460	=	
Armenia, Mercar	2.400	2.520	2.445	=	Santa Marta (Magdalena)	2.480	2.480	2.480	+		
Barranquilla, Barranquillita	2.402	2.422	2.411	+	Sincelejo, Nuevo Mercado	2.240	2.280	2.253	+		
Barranquilla, Granabastos	2.378	2.400	2.394	+	Valledupar, Mercado Nuevo	2.320	2.400	2.347	-		
Bogotá, D.C., Corabastos	2.300	2.320	2.307	-	<b>Arroz sopa cristal</b>						
Bogotá, D.C., Paloquemao	2.400	2.400	2.400	-	Bucaramanga, Centroabastos	1.360	1.504	1.408	=		
Bogotá, D.C., Plaza España	2.384	2.400	2.395	+	Bucaramanga, Mercados del centro	1.264	1.360	1.328	=		
Bogotá, D.C., Plaza Las Flores	2.360	2.360	2.360	-	Montería, Mercado del Sur	1.440	1.700	1.565	=		
Bucaramanga, Mercados del centro	2.480	2.600	2.547	+	<b>Arveja amarilla seca importada</b>						
Buenaventura (Valle del Cauca)	2.392	2.404	2.399	+	Bucaramanga, Centroabastos	1.900	1.900	1.900	=		
Cali, La Floresta	2.100	2.400	2.263	-	Cúcuta, Cenabastos	1.720	2.000	1.873	+		
Cali, Santa Helena	2.100	2.320	2.223	-	Cúcuta, La Nueva Sexta	1.800	2.100	1.950	+		
Cali, Siloé	2.100	2.400	2.245	=	Ibagué, Plaza La 21	1.760	1.820	1.790	+		
Cartagena, Bazurto	2.267	2.333	2.294	=	Pamplona (Norte de Santander)	2.174	2.261	2.232	-		
Cartago (Valle del Cauca)	2.400	2.440	2.420	+	<b>Arveja verde seca importada</b>						
Cúcuta, Cenabastos	2.467	2.467	2.467	+	Armenia, Mercar	2.361	2.511	2.436	=		
Cúcuta, La Nueva Sexta	2.400	2.467	2.444	+	Barranquilla, Barranquillita	1.870	2.070	1.963	=		
Florencia (Caquetá)	2.400	2.400	2.400	=	Bogotá, D.C., Corabastos	1.900	1.900	1.900	-		
Manizales, Centro Galerías	2.400	2.480	2.450	=	Bogotá, D.C., Paloquemao	2.600	2.720	2.640	-		
Medellín, Central Mayorista de Antioquia	2.320	2.360	2.350	=	Bogotá, D.C., Plaza España	2.320	2.392	2.344	+		
Medellín, Plaza Minorista "José María Villa"	2.400	2.440	2.420	=	Bucaramanga, Centroabastos	1.960	2.000	1.980	=		
Montería, Mercado del Sur	2.178	2.489	2.278	=	Bucaramanga, Mercados del centro	1.940	1.940	1.940	=		
Neiva, Surabastos	2.280	2.280	2.280	=	Buenaventura (Valle del Cauca)	1.736	2.120	1.965	=		
Palmira (Valle del Cauca)	2.080	2.400	2.221	-	Cali, La Floresta	2.080	2.240	2.133	-		
Pamplona (Norte de Santander)	2.400	2.400	2.400	-	Cali, Santa Helena	2.080	2.160	2.107	+		
Pasto, El Potrerillo	2.480	2.560	2.533	=	Cali, Siloé	2.160	2.240	2.200	-		
Pereira, Mercasa	2.400	2.480	2.449	=	Cartagena, Bazurto	2.200	2.400	2.250	=		
Popayán, Plaza de mercado del barrio Bolívar	2.100	2.160	2.127	=	Cúcuta, Cenabastos	1.800	2.180	1.960	+		
Santa Marta (Magdalena)	2.200	2.200	2.200	=	Cúcuta, La Nueva Sexta	1.700	1.900	1.793	=		
Sincelejo, Nuevo Mercado	2.120	2.140	2.133	-	Manizales, Centro Galerías	2.115	2.467	2.357	-		
Tuluá (Valle del Cauca)	2.278	2.360	2.321	=	Medellín, Central Mayorista de Antioquia	2.000	2.160	2.060	=		
Tunja, Complejo de Servicios del Sur	2.100	2.200	2.167	=	Medellín, Plaza Minorista "José María Villa"	2.240	2.400	2.340	+		
Valledupar, Mercado Nuevo	2.060	2.160	2.100	=	Palmira (Valle del Cauca)	2.000	2.180	2.085	-		
Villavicencio, CAV	2.320	2.392	2.354	+	Pamplona (Norte de Santander)	2.261	2.348	2.290	-		
<b>Arroz de segunda</b>						Pasto, El Potrerillo	1.760	2.000	1.867	-	
Barranquilla, Barranquillita	2.167	2.222	2.202	=	Popayán, Plaza de mercado del barrio Bolívar	2.080	2.144	2.107	+		
Barranquilla, Granabastos	2.111	2.222	2.178	-	Santa Marta (Magdalena)	2.364	3.091	2.682	-		
Bogotá, D.C., Corabastos	2.000	2.000	2.000	-	Sincelejo, Nuevo Mercado	2.000	2.200	2.100	=		
Cartagena, Bazurto	1.822	1.889	1.867	=	Tuluá (Valle del Cauca)	1.824	2.000	1.910	=		
Sincelejo, Nuevo Mercado	1.956	1.978	1.967	=	Tunja, Complejo de Servicios del Sur	2.100	2.200	2.133	=		
<b>Arroz excelso</b>						Valledupar, Mercado Nuevo	3.000	3.000	3.000	=	
Barranquilla, Barranquillita	2.384	2.470	2.427	-	Villavicencio, CAV	2.035	2.348	2.183	-		
Barranquilla, Granabastos	2.480	2.536	2.508	-							
Bucaramanga, Centroabastos	2.480	2.640	2.547	=							
Cartagena, Bazurto	2.400	2.560	2.440	+							
Ibagué, Plaza La 21	2.000	2.240	2.161	+							

# BOLETÍN SEMANAL PRECIOS MAYORISTAS

**Cuadro 5.** Mercados mayoristas. Precios de venta de granos y cereales (continuación)  
2019 (16 al 22 de febrero)

Productos y mercados	Pesos por kilogramo			
	Mínimo	Máximo	Medio	Tendencia
<b>Cuchuco de cebada</b>				
Bucaramanga, Centroabastos	1.880	2.080	1.987	=
Bucaramanga, Mercados del centro	1.952	2.000	1.984	=
<b>Cuchuco de maíz</b>				
Bucaramanga, Centroabastos	2.000	2.080	2.044	n.d.
Bucaramanga, Mercados del centro	2.000	2.240	2.149	=
Cali, La Floresta	1.260	1.400	1.320	+
Cali, Santa Helena	1.160	1.280	1.213	-
Cali, Siloé	1.280	1.400	1.340	=
Florencia (Cauquetá)	1.680	1.800	1.740	=
Ibagué, Plaza La 21	1.560	1.680	1.610	+
Montería, Mercado del Sur	1.300	1.480	1.385	=
Popayán, Plaza de mercado del barrio Bolívar	1.200	1.240	1.219	+
Sincelejo, Nuevo Mercado	1.400	1.400	1.400	=
<b>Frijol bolón</b>				
Armenia, Mercar	7.185	7.460	7.299	=
Bogotá, D.C., Corabastos	6.080	6.080	6.080	+
Bogotá, D.C., Plaza Las Flores	6.800	6.800	6.800	+
Bucaramanga, Centroabastos	7.000	7.000	7.000	=
Cartago (Valle del Cauca)	7.120	7.200	7.180	+
Pereira, Mercasa	6.460	7.590	7.138	=
Popayán, Plaza de mercado del barrio Bolívar	6.240	6.320	6.288	-
Tuluá (Valle del Cauca)	7.200	7.304	7.226	+
Tunja, Complejo de Servicios del Sur	6.720	7.040	6.880	=
Villavicencio, CAV	6.783	7.304	7.065	-
<b>Frijol cabeza negra importado</b>				
Barranquilla, Barranquillita	4.900	5.200	5.060	=
Cartagena, Bazurto	5.000	5.200	5.050	=
Santa Marta (Magdalena)	4.909	5.455	5.182	-
<b>Frijol cabeza negra nacional</b>				
Barranquilla, Granabastos	5.147	5.300	5.224	+
Sincelejo, Nuevo Mercado	3.600	4.000	3.850	-
Valledupar, Mercado Nuevo	4.000	4.000	4.000	=
<b>Frijol calima</b>				
Bucaramanga, Centroabastos	5.600	5.800	5.700	=
Buenaventura (Valle del Cauca)	4.560	4.616	4.595	=
Cali, La Floresta	5.000	5.200	5.067	=
Cali, Santa Helena	5.200	5.440	5.280	+
Cali, Siloé	5.440	5.760	5.600	=
Palmira (Valle del Cauca)	4.960	5.200	5.090	-
Pasto, El Potrerillo	3.600	3.680	3.640	-
Popayán, Plaza de mercado del barrio Bolívar	4.640	4.800	4.720	-
Tuluá (Valle del Cauca)	4.984	5.184	5.092	+
<b>Frijol cargamanto blanco</b>				
El Carmen de Viboral (Antioquia)	6.000	6.300	6.188	+
Marinilla (Antioquia)	6.150	6.300	6.225	+
Medellín, Central Mayorista de Antioquia	6.400	7.000	6.650	=
Medellín, Plaza Minorista "José María Villa"	7.000	7.500	7.250	=
Peñol (Antioquia)	6.400	6.600	6.475	++
San Vicente (Antioquia)	5.900	6.300	6.150	+
Sonsón (Antioquia)	5.850	6.000	5.900	+
<b>Frijol cargamanto rojo</b>				
Armenia, Mercar	6.811	7.172	6.970	=
Bogotá, D.C., Corabastos	5.600	5.600	5.600	+
Bogotá, D.C., Paloquemao	6.320	6.400	6.373	+
Cartago (Valle del Cauca)	6.000	6.400	6.300	=
El Carmen de Viboral (Antioquia)	5.200	5.500	5.325	+
Ibagué, Plaza La 21	5.700	5.800	5.733	+
Manizales, Centro Galerías	6.784	7.665	7.137	=
Marinilla (Antioquia)	5.200	5.400	5.300	=
Medellín, Central Mayorista de Antioquia	5.800	6.500	6.175	=
Medellín, Plaza Minorista "José María Villa"	6.500	7.000	6.750	=
Peñol (Antioquia)	5.500	5.800	5.650	++
Pereira, Mercasa	6.410	7.000	6.723	=
San Vicente (Antioquia)	5.100	5.400	5.283	+
<b>Frijol nima calima</b>				
Armenia, Mercar	5.833	6.028	5.927	=
Bogotá, D.C., Corabastos	4.960	4.960	4.960	+
Bogotá, D.C., Paloquemao	5.440	5.440	5.440	-
Bogotá, D.C., Plaza España	5.200	5.200	5.200	+
Bogotá, D.C., Plaza Las Flores	5.440	5.440	5.440	+
Cartago (Valle del Cauca)	4.800	5.360	5.200	-
Florencia (Cauquetá)	4.720	4.800	4.760	=
Manizales, Centro Galerías	5.286	5.991	5.595	=
Medellín, Central Mayorista de Antioquia	4.500	4.700	4.600	=
Neiva, Surabastos	4.960	5.200	5.093	+
<b>Frijol palomito importado</b>				
Barranquilla, Barranquillita	3.260	3.690	3.493	-
Barranquilla, Granabastos	3.465	3.600	3.514	-
Cartagena, Bazurto	4.700	5.000	4.925	-
Santa Marta (Magdalena)	4.000	4.727	4.409	+
<b>Frijol radical</b>				
Bogotá, D.C., Corabastos	4.000	4.000	4.000	-
Bogotá, D.C., Paloquemao	5.440	5.440	5.440	+
Bucaramanga, Centroabastos	4.400	4.800	4.600	=
Bucaramanga, Mercados del centro	4.000	4.280	4.140	=
Manizales, Centro Galerías	5.286	5.286	5.286	=
Medellín, Central Mayorista de Antioquia	4.000	4.200	4.100	=

**Cuadro 5.** Mercados mayoristas. Precios de venta de granos y cereales (continuación)  
2019 (16 al 22 de febrero)

Productos y mercados	Pesos por kilogramo				Tendencia	Productos y mercados	Pesos por kilogramo				Tendencia
	Mínimo	Máximo	Medio	Precios			Mínimo	Máximo	Medio	Precios	
<b>Frijol Uribe rosado</b>						<b>Lenteja importada</b>					
Cartago (Valle del Cauca)	5.360	5.600	5.460		=	<b>(continuación)</b>					
Medellín, Central Mayorista de Antioquia	4.800	5.200	4.950		=	Florencia (Caquetá)	2.400	2.400	2.400		=
Pereira, Mercasa	5.200	5.600	5.425		=	Ibagué, Plaza La 21	2.240	2.300	2.270		-
<b>Frijol Zaragoza</b>						Manizales, Centro Galerías	2.819	3.084	2.963		=
Barranquilla, Barranquillita	4.850	5.000	4.925		-	Medellín, Central Mayorista de Antioquia	2.720	2.720	2.720		=
Barranquilla, Granabastos	4.800	4.920	4.868		-	Medellín, Plaza Minorista "José María Villa"	2.640	2.800	2.740		+
Cartagena, Bazurto	5.000	5.200	5.050		=	Montería, Mercado del Sur	2.400	2.400	2.400		=
Cúcuta, Cenabastos	5.000	5.500	5.167		=	Neiva, Surabastos	2.680	2.720	2.707		-
Cúcuta, La Nueva Sexta	5.000	5.000	5.000		=	Palmira (Valle del Cauca)	2.600	2.800	2.700		+
Santa Marta (Magdalena)	5.636	5.818	5.727		+	Pamplona (Norte de Santander)	2.870	2.957	2.899		-
Sincelejo, Nuevo Mercado	4.400	5.300	4.875		-	Pasto, El Potrerillo	2.560	2.800	2.693		=
Valledupar, Mercado Nuevo	5.000	6.000	5.667		=	Pereira, Mercasa	2.445	2.850	2.586		=
<b>Garbanzo importado</b>						Popayán, Plaza de mercado del barrio Bolívar	3.760	3.840	3.813		-
Arauca (Arauca)	5.000	5.025	5.013		=	Santa Marta (Magdalena)	3.091	3.091	3.091		-
Bogotá, D.C., Paloquemao	5.600	5.760	5.653		-	Sincelejo, Nuevo Mercado	2.500	2.900	2.650		+
Bogotá, D.C., Plaza España	5.168	5.200	5.189		+	Tuluá (Valle del Cauca)	2.464	2.640	2.532		=
Bogotá, D.C., Plaza Las Flores	6.800	6.800	6.800		=	Tunja, Complejo de Servicios del Sur	2.400	2.500	2.433		=
Bucaramanga, Centroabastos	4.000	4.400	4.200		=	Valledupar, Mercado Nuevo	4.000	4.000	4.000		=
Cartago (Valle del Cauca)	4.800	4.912	4.856		=	Villavicencio, CAV	2.609	2.739	2.696		=
Cúcuta, Cenabastos	4.540	4.800	4.670		-	<b>Maíz amarillo cáscara</b>					
Medellín, Central Mayorista de Antioquia	3.120	3.280	3.200		=	Bogotá, D.C., Corabastos	928	928	928		+
Medellín, Plaza Minorista "José María Villa"	4.160	4.320	4.220		-	Bogotá, D.C., Paloquemao	1.520	1.520	1.520		+
Neiva, Surabastos	4.800	4.960	4.853		=	Cartagena, Bazurto	1.000	1.040	1.010		+
Pamplona (Norte de Santander)	4.000	4.087	4.043		-	Manizales, Centro Galerías	1.120	1.320	1.240		=
Pereira, Mercasa	3.800	4.700	4.096		=	Medellín, Central Mayorista de Antioquia	1.100	1.200	1.125		=
Tunja, Complejo de Servicios del Sur	4.600	4.800	4.667		=	Medellín, Plaza Minorista "José María Villa"	1.200	1.200	1.200		=
Villavicencio, CAV	3.664	3.960	3.806		+	Montería, Mercado del Sur	960	1.100	1.015		=
<b>Lenteja importada</b>						Neiva, Surabastos	968	1.000	989		+
Arauca (Arauca)	2.640	2.648	2.644		=	Pasto, El Potrerillo	850	875	863		=
Armenia, Mercar	2.819	2.907	2.863		=	Sincelejo, Nuevo Mercado	1.000	1.022	1.006		=
Barranquilla, Barranquillita	2.350	2.680	2.495		=	Sonsón (Antioquia)	1.000	1.000	1.000		=
Barranquilla, Granabastos	2.483	2.800	2.646		+	Valledupar, Mercado Nuevo	900	1.000	967		=
Bogotá, D.C., Corabastos	2.800	2.800	2.800		+	<b>Maíz amarillo cáscara importado</b>					
Bogotá, D.C., Paloquemao	3.360	3.360	3.360		+	Medellín, Central Mayorista de Antioquia	1.000	1.100	1.050		+
Bogotá, D.C., Plaza España	2.800	3.200	2.933		+	<b>Maíz amarillo trillado</b>					
Bogotá, D.C., Plaza Las Flores	3.200	3.200	3.200		+	Armenia, Mercar	1.260	1.300	1.280		-
Bucaramanga, Centroabastos	2.400	2.500	2.450		=	Barranquilla, Barranquillita	1.400	1.475	1.429		-
Buenaventura (Valle del Cauca)	2.040	2.104	2.075		=	Barranquilla, Granabastos	1.480	1.525	1.504		+
Cali, La Floresta	2.500	2.700	2.600		=	Cali, La Floresta	1.500	1.560	1.520		+
Cali, Santa Helena	2.560	2.800	2.653		+	Cali, Santa Helena	1.380	1.500	1.440		-
Cali, Siloé	2.640	2.720	2.680		-	Cali, Siloé	1.400	1.440	1.420		+
Cartagena, Bazurto	2.500	2.800	2.675		+	Cartagena, Bazurto	1.850	1.950	1.888		=
Cartago (Valle del Cauca)	2.432	2.800	2.548		=	Medellín, Central Mayorista de Antioquia	1.400	1.500	1.475		=
Cúcuta, Cenabastos	2.300	2.540	2.447		-						
Cúcuta, La Nueva Sexta	2.625	3.333	2.986		-						

**Cuadro 5.** Mercados mayoristas. Precios de venta de granos y cereales (conclusión)  
2019 (16 al 22 de febrero)

Productos y mercados	Pesos por kilogramo				Tendencia	Productos y mercados	Pesos por kilogramo				Tendencia
	Mínimo	Máximo	Medio	Precios			Mínimo	Máximo	Medio	Precios	
<b>Maíz amarillo trillado (continuación)</b>						<b>Maíz blanco trillado (continuación)</b>					
Medellín, Plaza Minorista "José María Villa"	1.500	1.500	1.500		+	Manizales, Centro Galerías	1.600	1.760	1.667		=
Montería, Mercado del Sur	1.200	1.480	1.335		=	Medellín, Central Mayorista de Antioquia	1.400	1.500	1.450		=
Pereira, Mercasa	1.245	1.420	1.315		=	Medellín, Plaza Minorista "José María Villa"	1.600	1.600	1.600		+
Santa Marta (Magdalena)	1.560	1.700	1.653		-	Montería, Mercado del Sur	1.440	1.560	1.515		=
Sincelejo, Nuevo Mercado	1.222	1.267	1.244		=	Neiva, Surabastos	1.500	1.540	1.520		-
Tuluá (Valle del Cauca)	1.300	1.360	1.325		-	Palmira (Valle del Cauca)	1.580	1.660	1.620		+
						Pereira, Mercasa	1.410	1.820	1.583		=
<b>Maíz blanco cáscara</b>						Popayán, Plaza de mercado del barrio Bolívar	1.560	1.620	1.587		+
Medellín, Central Mayorista de Antioquia	1.200	1.300	1.250		=	Santa Marta (Magdalena)	1.660	1.800	1.715		-
<b>Maíz blanco retronado</b>						Sincelejo, Nuevo Mercado	1.556	1.622	1.589		=
Cartago (Valle del Cauca)	1.440	1.460	1.455		-	Tuluá (Valle del Cauca)	1.460	1.500	1.490		-
<b>Maíz blanco trillado</b>						Tunja, Complejo de Servicios del Sur	1.760	1.792	1.771		=
Armenia, Mercar	1.400	1.440	1.420		=	Valledupar, Mercado Nuevo	1.400	1.500	1.433		=
Barranquilla, Barranquillita	1.575	1.635	1.616		-	Villavicencio, CAV	1.460	1.640	1.535		+
Barranquilla, Granabastos	1.600	1.650	1.631		-						
Bogotá, D.C., Corabastos	1.480	1.480	1.480		-	<b>Maíz pira</b>					
Bogotá, D.C., Paloquemao	1.920	1.920	1.920		+	Bogotá, D.C., Corabastos	2.200	2.240	2.213		-
Bogotá, D.C., Plaza España	1.920	1.920	1.920		++	Bogotá, D.C., Plaza España	2.320	2.496	2.379		+
Cali, La Floresta	1.600	1.700	1.633		=	Bucaramanga, Centroabastos	2.160	2.160	2.160		=
Cali, Santa Helena	1.580	1.680	1.633		-	Bucaramanga, Mercados del centro	2.619	2.786	2.702		=
Cali, Siloé	1.600	1.700	1.650		=	Cúcuta, Cenabastos	2.120	2.260	2.173		-
Cartagena, Bazurto	1.800	1.875	1.831		=	Cúcuta, La Nueva Sexta	2.180	2.200	2.193		-
Cartago (Valle del Cauca)	1.380	1.420	1.400		-	Medellín, Central Mayorista de Antioquia	2.320	2.560	2.444		+
Cúcuta, Cenabastos	1.700	1.800	1.737		-	Medellín, Plaza Minorista "José María Villa"	2.400	2.560	2.480		+
Cúcuta, La Nueva Sexta	1.733	1.800	1.761		-	Montería, Mercado del Sur	2.600	2.600	2.600		=
Florencia (Caquetá)	1.540	1.560	1.550		=	Villavicencio, CAV	2.426	2.696	2.557		+
Ibagué, Plaza La 21	1.440	1.560	1.495		-						

**TENDENCIAS**

---	-	+	+++
Variación mayor al -20 %	Variación entre 0 % y -10 %	Variación entre 0 % y 10 %	Variación mayor al 20 %
--	=	++	n. d.
Variación entre -10 % y -20 %	Variación igual a 0 %	Variación entre 10 % y 20 %	No determinado

**Cuadro 6.** Mercados mayoristas. Precios de venta de huevos y lácteos 2019 (16 al 22 de febrero)

Productos y mercados	Pesos por kilogramo				Tendencia	Productos y mercados	Pesos por kilogramo				Tendencia
	Mínimo	Máximo	Medio				Mínimo	Máximo	Medio		
<b>Huevo blanco A</b>						<b>Huevo rojo A</b>					
Buenaventura (Valle del Cauca)	317	317	317	=		<b>(continuación)</b>					
Cartago (Valle del Cauca)	263	267	266	-	Sincelejo, Nuevo Mercado	280	280	280	+		
Manizales, Centro Galerías	250	270	263	=	Tuluá (Valle del Cauca)	253	257	255	+		
Medellín, Central Mayorista de Antioquia	265	270	268	=	Valledupar, Mercado Nuevo	243	253	248	=		
Medellín, Plaza Minorista "José María Villa"	250	290	275	+	Villavicencio, CAV	263	276	267	+		
Pereira, La 41	270	270	270	=							
<b>Huevo blanco AA</b>						<b>Huevo rojo AA</b>					
Cartago (Valle del Cauca)	273	277	276	=	Armenia, Mercar	280	290	287	+		
Manizales, Centro Galerías	270	280	275	=	Barranquilla, Barranquillita	275	280	278	+		
Medellín, Central Mayorista de Antioquia	285	290	286	=	Bogotá, D.C., Corabastos	290	290	290	+		
Medellín, Plaza Minorista "José María Villa"	275	305	293	+	Bogotá, D.C., Paloquemao	290	290	290	+		
Pereira, La 41	287	290	288	+	Bogotá, D.C., Plaza Las Flores	320	320	320	+		
<b>Huevo blanco B</b>						Bucaramanga, Centroabastos	280	280	280	+	
Cartago (Valle del Cauca)	250	253	252	-	Cali, Galería Alameda	283	300	294	=		
Medellín, Central Mayorista de Antioquia	255	260	258	=	Cali, La Floresta	267	273	269	-		
Medellín, Plaza Minorista "José María Villa"	230	270	254	+	Cali, Santa Helena	287	300	294	+		
Pereira, La 41	260	263	262	=	Cali, Siloé	293	300	298	=		
<b>Huevo blanco extra</b>						Cartagena, Bazurto	273	283	279	+	
Manizales, Centro Galerías	310	317	312	=	Cartago (Valle del Cauca)	273	277	276	=		
Medellín, Central Mayorista de Antioquia	320	320	320	=	Cúcuta, Cenabastos	290	290	290	+		
Medellín, Plaza Minorista "José María Villa"	320	350	339	-	Ibagué, Plaza La 21	283	300	290	=		
Pereira, La 41	327	327	327	=	Medellín, Central Mayorista de Antioquia	285	290	286	=		
<b>Huevo rojo A</b>						Medellín, Plaza Minorista "José María Villa"	275	305	293	+	
Armenia, Mercar	260	260	260	+	Montería, Mercado del Sur	300	313	307	+		
Barranquilla, Barranquillita	265	270	268	+	Neiva, Surabastos	290	300	295	+		
Bogotá, D.C., Corabastos	280	290	283	+	Palmira (Valle del Cauca)	300	317	308	+		
Bogotá, D.C., Paloquemao	270	280	277	+	Pamplona (Norte de Santander)	292	300	295	+		
Bogotá, D.C., Plaza Las Flores	290	290	290	-	Pasto, El Potrerillo	267	283	273	++		
Bucaramanga, Centroabastos	270	270	270	+	Popayán, Plaza de mercado del barrio Bolívar	300	310	303	=		
Cali, Santa Helena	253	267	262	=	Sincelejo, Nuevo Mercado	290	290	290	+		
Cali, Siloé	267	283	272	=	Tuluá (Valle del Cauca)	270	273	271	+		
Cartagena, Bazurto	260	267	265	+	Valledupar, Mercado Nuevo	250	260	254	=		
Cartago (Valle del Cauca)	263	267	266	-	Villavicencio, CAV	275	286	278	+		
Cúcuta, Cenabastos	275	280	278	+	<b>Huevo rojo B</b>						
Ibagué, Plaza La 21	273	283	278	+	Armenia, Mercar	240	250	245	+		
Medellín, Central Mayorista de Antioquia	265	270	268	=	Barranquilla, Barranquillita	255	260	258	+		
Medellín, Plaza Minorista "José María Villa"	250	290	275	+	Bogotá, D.C., Corabastos	250	260	257	=		
Montería, Mercado del Sur	280	287	283	+	Bogotá, D.C., Paloquemao	250	255	252	-		
Neiva, Surabastos	270	280	275	+	Bogotá, D.C., Plaza Las Flores	270	270	270	+		
Pamplona (Norte de Santander)	283	289	285	+	Bucaramanga, Centroabastos	260	260	260	+		
Pasto, El Potrerillo	250	253	252	++	Cúcuta, Cenabastos	265	270	268	+		
Popayán, Plaza de mercado del barrio Bolívar	267	277	272	=	Ibagué, Plaza La 21	250	267	259	+		
					Medellín, Central Mayorista de Antioquia	255	260	258	=		
					Medellín, Plaza Minorista "José María Villa"	230	270	254	+		
					Montería, Mercado del Sur	273	280	277	n.d.		
					Neiva, Surabastos	260	260	260	n.d.		
					Sincelejo, Nuevo Mercado	267	267	267	+		
					Villavicencio, CAV	245	253	250	+		



# BOLETÍN SEMANAL PRECIOS MAYORISTAS

**Cuadro 6.** Mercados mayoristas. Precios de venta de huevos y lácteos (continuación)  
2019 (16 al 22 de febrero)

Productos y mercados	Pesos por kilogramo				Tendencia	Productos y mercados	Pesos por kilogramo				Tendencia
	Mínimo	Máximo	Medio				Mínimo	Máximo	Medio		
<b>Huevo rojo extra</b>						<b>Queso campesino (continuación)</b>					
Armenia, Mercar	320	325	323		+	Manizales, Centro Galerías	8.200	8.400	8.333		+
Bogotá, D.C., Corabastos	330	340	337		+	Medellín, Central Mayorista de Antioquia	12.700	13.000	12.925		+
Bogotá, D.C., Paloquemao	320	320	320		+	Montería, Mercado del Sur	14.000	14.000	14.000		=
Bogotá, D.C., Plaza Las Flores	350	350	350		+	Palmira (Valle del Cauca)	10.000	11.000	10.250		-
Cali, Galería Alameda	317	327	320		-	Tuluá (Valle del Cauca)	9.200	9.600	9.400		=
Cali, La Floresta	307	317	313		+	Villavicencio, CAV	8.000	9.000	8.750		-
Cali, Siloé	313	323	318		-	<b>Queso Caquetá</b>					
Cúcuta, Cenabastos	300	300	300		=	Cali, Galería Alameda	12.600	13.800	13.133		-
Ibagué, Plaza La 21	317	333	329		+	Cali, La Floresta	12.800	13.800	13.367		-
Medellín, Central Mayorista de Antioquia	320	320	320		=	Cali, Santa Helena	13.000	13.800	13.300		=
Medellín, Plaza Minorista "José María Villa"	320	350	339		-	Cali, Siloé	12.000	13.000	12.500		=
Neiva, Surabastos	320	330	325		+	Palmira (Valle del Cauca)	12.000	12.800	12.200		+
Palmira (Valle del Cauca)	333	350	344		+	Popayán, Plaza de mercado del barrio Bolívar	9.000	9.500	9.200		+
Villavicencio, CAV	295	300	299		+	Tuluá (Valle del Cauca)	11.200	11.400	11.267		-
<b>Leche en polvo</b>						<b>Queso costeño</b>					
Armenia, Mercar	18.625	23.889	20.844		=	Barranquilla, Barranquillita	13.000	13.000	13.000		-
Bogotá, D.C., Corabastos	23.872	23.958	23.900		+	Barranquilla, Granabastos	13.400	13.900	13.650		+
Bucaramanga, Centroabastos	23.394	24.696	24.158		+	Bogotá, D.C., Corabastos	12.000	13.000	12.333		+
Bucaramanga, Mercados del centro	23.924	24.861	24.392		=	Bogotá, D.C., Paloquemao	13.000	14.000	13.333		+
Buenaventura (Valle del Cauca)	19.325	23.752	21.508		=	Bogotá, D.C., Plaza España	12.000	13.000	12.667		=
Cali, La Floresta	19.737	24.444	22.125		+	Bogotá, D.C., Plaza Las Flores	12.000	12.000	12.000		+
Cali, Santa Helena	19.298	23.611	21.486		-	Bucaramanga, Mercados del centro	14.000	14.000	14.000		=
Cali, Siloé	19.737	23.611	21.719		-	Buenaventura (Valle del Cauca)	16.000	17.000	16.667		=
Cartago (Valle del Cauca)	18.421	23.177	20.992		=	Cali, Galería Alameda	12.600	13.800	13.133		-
Ibagué, Plaza La 21	18.947	21.053	20.175		=	Cali, La Floresta	12.800	13.800	13.367		-
Medellín, Central Mayorista de Antioquia	16.167	16.292	16.223		=	Cali, Santa Helena	13.000	13.800	13.300		=
Palmira (Valle del Cauca)	19.474	23.472	21.532		+	Cali, Siloé	12.000	13.000	12.500		=
Pamplona (Norte de Santander)	11.500	11.667	11.583		+	Cartagena, Bazaruto	12.000	12.500	12.167		+
Pasto, El Potrerillo	19.737	20.000	19.868		=	Cartago (Valle del Cauca)	10.700	11.000	10.850		-
Pereira, Mercasa	22.222	23.650	23.170		=	Cúcuta, Cenabastos	14.000	14.000	14.000		=
Popayán, Plaza de mercado del barrio Bolívar	19.456	22.569	21.060		+	Manizales, Centro Galerías	11.000	11.000	11.000		=
Tuluá (Valle del Cauca)	19.298	23.411	21.336		+	Medellín, Central Mayorista de Antioquia	13.500	14.000	13.625		+
Villavicencio, CAV	24.132	24.549	24.329		-	Medellín, Plaza Minorista "José María Villa"	12.000	13.500	12.500		=
<b>Queso campesino</b>						Montería, Mercado del Sur	15.000	16.000	15.250		=
Armenia, Mercar	11.600	12.000	11.867		+	Palmira (Valle del Cauca)	12.000	12.800	12.200		+
Bogotá, D.C., Corabastos	8.400	8.400	8.400		+	Santa Marta (Magdalena)	11.500	12.500	12.000		+
Bogotá, D.C., Paloquemao	9.000	9.000	9.000		+	Sincelejo, Nuevo Mercado	12.400	13.000	12.700		n.d.
Bogotá, D.C., Plaza España	8.000	8.400	8.267		=	Valledupar, Mercado Nuevo	13.000	13.000	13.000		=
Bogotá, D.C., Plaza Las Flores	7.600	8.000	7.800		+	Villavicencio, CAV	10.600	12.000	11.150		-
Bucaramanga, Mercados del centro	9.000	10.000	9.650		=	<b>Queso cuajada</b>					
Cali, Galería Alameda	10.500	12.000	11.167		+	Armenia, Mercar	7.400	7.600	7.533		=
Cali, La Floresta	10.500	11.800	11.100		+	Bogotá, D.C., Corabastos	9.000	9.000	9.000		=
Cali, Santa Helena	10.000	11.500	10.625		-	Bogotá, D.C., Paloquemao	9.000	9.000	9.000		+
Cali, Siloé	10.000	11.000	10.500		+	Bogotá, D.C., Plaza Las Flores	8.000	8.000	8.000		=
Cúcuta, Cenabastos	9.500	10.000	9.750		-	Bucaramanga, Mercados del centro	9.200	10.000	9.700		=
Florencia (Caquetá)	10.000	10.000	10.000		+						
Ibagué, Plaza La 21	8.000	9.400	8.600		+						

**Cuadro 6.** Mercados mayoristas. Precios de venta de huevos y lácteos (conclusión)  
2019 (16 al 22 de febrero)

Productos y mercados	Pesos por kilogramo				Tendencia	Productos y mercados	Pesos por kilogramo				Tendencia
	Mínimo	Máximo	Medio	Precios			Mínimo	Máximo	Medio	Precios	
<b>Queso cuajada (continuación)</b>						<b>Queso doble crema (continuación)</b>					
Buenaventura (Valle del Cauca)	9.000	9.500	9.167		=	Bogotá, D.C., Paloquemao	10.800	11.200	11.067		+
Cali, Galería Alameda	8.000	8.400	8.200		+	Bogotá, D.C., Plaza España	10.800	10.800	10.800		=
Cali, La Floresta	7.600	8.000	7.867		=	Bogotá, D.C., Plaza Las Flores	10.800	10.800	10.800		=
Cali, Santa Helena	7.000	7.800	7.300		-	Bucaramanga, Mercados del centro	11.600	12.000	11.900		=
Cali, Siloé	7.500	8.000	7.767		=	Buenaventura (Valle del Cauca)	10.500	11.000	10.833		+
Cartago (Valle del Cauca)	8.000	8.400	8.200		=	Cali, Galería Alameda	10.800	12.000	11.267		=
Cúcuta, Cenabastos	9.000	10.000	9.500		+	Cali, La Floresta	10.800	12.000	11.600		=
Medellín, Central Mayorista de Antioquia	9.800	10.000	9.850		=	Cali, Santa Helena	10.000	11.500	10.825		-
Medellín, Plaza Minorista "José María Villa"	8.400	8.400	8.400		=	Cali, Siloé	10.500	12.000	11.167		=
Palmira (Valle del Cauca)	8.000	9.500	9.125		+	Cúcuta, Cenabastos	11.500	12.000	11.750		+
Popayán, Plaza de mercado del barrio Bolívar	8.300	8.400	8.333		=	Florencia (Caquetá)	10.200	10.400	10.300		+
Tuluá (Valle del Cauca)	7.000	7.400	7.267		=	Ibagué, Plaza La 21	11.000	12.000	11.667		+
Villavicencio, CAV	10.000	10.600	10.150		-	Medellín, Central Mayorista de Antioquia	11.200	11.600	11.400		=
<b>Queso doble crema</b>						Palmira (Valle del Cauca)	10.000	11.000	10.625		+
Armenia, Mercar	12.000	12.000	12.000		+	Popayán, Plaza de mercado del barrio Bolívar	10.200	10.600	10.400		-
Bogotá, D.C., Corabastos	11.200	11.200	11.200		+	Tuluá (Valle del Cauca)	12.400	12.600	12.533		-
						Villavicencio, CAV	10.400	10.400	10.400		=

**TENDENCIAS**

---	-	+	+++
Variación mayor al -20 %	Variación entre 0 % y -10 %	Variación entre 0 % y 10 %	Variación mayor al 20 %
--	=	++	n. d.
Variación entre -10 % y -20 %	Variación igual a 0 %	Variación entre 10 % y 20 %	No determinado

**Cuadro 7.** Mercados mayoristas. Precios de venta de carnes 2019 (16 al 22 de febrero)

Productos y mercados	Pesos por kilogramo				Tendencia	Productos y mercados	Pesos por kilogramo				Tendencia
	Mínimo	Máximo	Medio				Mínimo	Máximo	Medio		
<b>Alas de pollo con costillar</b>						<b>Carne de cerdo, brazo sin hueso</b>					
Armenia, Mercar	5.600	5.800	5.667	-		Barranquilla, Barranquillita	11.000	13.000	12.000	+	
Barranquilla, Barranquillita	3.900	4.200	4.025	=		Bogotá, D.C., Frigorífico Ble Ltda.	10.800	11.000	10.900	+	
Barranquilla, Granabastos	4.000	4.200	4.100	=		Bogotá, D.C., Frigorífico Guadalupe	10.400	11.000	10.667	-	
Bogotá, D.C., Frigorífico Ble Ltda.	4.300	5.000	4.683	-		Bogotá, D.C., Paloquemao	9.600	10.400	10.000	-	
Bogotá, D.C., Frigorífico Guadalupe	4.000	4.600	4.283	+		Bogotá, D.C., Plaza Las Flores	10.000	10.600	10.267	+	
Bogotá, D.C., Plaza Las Flores	3.800	3.800	3.800	+		Buenaventura (Valle del Cauca)	14.000	14.000	14.000	=	
Cali, Galería Alameda	4.200	4.400	4.333	+		Cali, Santa Helena	11.000	12.400	11.725	=	
Cali, Santa Helena	4.000	4.400	4.250	=		Cartagena, Bazurto	12.000	12.200	12.100	=	
Cartagena, Bazurto	4.200	4.400	4.250	=		Ibagué, Plaza La 21	9.800	11.000	10.700	-	
Florencia (Caquetá)	4.900	5.000	4.950	-		Malambo (Atlántico), Carnes y carnes	10.900	10.900	10.900	=	
Ibagué, Plaza La 21	4.600	4.800	4.667	+		Medellín, Central Mayorista de Antioquia	12.000	12.800	12.525	=	
Montería, Mercado del Sur	4.000	4.500	4.350	=		Montería, Mercado del Sur	11.000	12.000	11.750	=	
Neiva, Surabastos	4.400	4.600	4.467	-		Palmira (Valle del Cauca)	11.400	12.000	11.725	-	
Palmira (Valle del Cauca)	4.800	5.000	4.900	-		Pasto, El Potrerillo	14.000	14.000	14.000	=	
Santa Marta (Magdalena)	4.000	4.400	4.200	-		Pereira, La 41	12.000	13.000	12.667	-	
Sincelejo, Nuevo Mercado	4.000	4.200	4.100	=		Popayán, Plaza de mercado del barrio Bolívar	12.200	12.400	12.333	=	
Tuluá (Valle del Cauca)	5.000	5.200	5.133	=		Sincelejo, Nuevo Mercado	11.000	12.000	11.500	=	
Valledupar, Mercado Nuevo	4.300	4.500	4.367	+		Tuluá (Valle del Cauca)	10.900	11.500	11.133	=	
Villavicencio, CAV	4.400	4.600	4.500	-		Valledupar, Mercado Nuevo	14.000	14.000	14.000	=	
						Villavicencio, CAV	10.500	11.000	10.775	=	
<b>Alas de pollo sin costillar</b>						<b>Carne de cerdo, cabeza de lomo</b>					
Arauca (Arauca)	5.600	5.600	5.600	+		Bogotá, D.C., Frigorífico Ble Ltda.	10.000	11.000	10.400	-	
Bogotá, D.C., Corabastos	6.000	6.000	6.000	+		Bogotá, D.C., Frigorífico Guadalupe	10.000	11.000	10.583	-	
Bogotá, D.C., Frigorífico Ble Ltda.	6.000	6.800	6.383	-		Bogotá, D.C., Paloquemao	11.000	11.000	11.000	-	
Bogotá, D.C., Frigorífico Guadalupe	6.000	6.400	6.267	-		Bogotá, D.C., Plaza Las Flores	10.800	11.000	10.933	-	
Bogotá, D.C., Paloquemao	7.000	7.200	7.067	+		Cúcuta, Cenabastos	12.000	12.000	12.000	=	
Bogotá, D.C., Plaza Las Flores	6.000	6.000	6.000	+		Cúcuta, La Nueva Sexta	11.000	12.000	11.667	-	
Bucaramanga, Frigoríficos	6.650	6.833	6.728	=		Ibagué, Plaza La 21	9.800	12.000	11.175	-	
Cúcuta, Cenabastos	5.250	5.300	5.283	+		Villavicencio, CAV	10.500	11.000	10.775	=	
Medellín, Central Mayorista de Antioquia	7.000	7.800	7.450	=							
Medellín, Plaza Minorista "José María Villa"	5.000	5.700	5.300	-		<b>Carne de cerdo, costilla</b>					
						Barranquilla, Barranquillita	10.000	11.000	10.333	+	
<b>Carne de cerdo, brazo con hueso</b>						Bogotá, D.C., Frigorífico Ble Ltda.	9.800	10.000	9.933	+	
Barranquilla, Barranquillita	10.000	10.000	10.000	+		Bogotá, D.C., Frigorífico Guadalupe	9.300	10.000	9.633	-	
Bogotá, D.C., Frigorífico Ble Ltda.	9.800	10.000	9.933	+		Bogotá, D.C., Paloquemao	9.000	9.000	9.000	-	
Bogotá, D.C., Frigorífico Guadalupe	9.300	10.000	9.633	-		Bogotá, D.C., Plaza Las Flores	9.500	10.000	9.750	++	
Bogotá, D.C., Paloquemao	9.000	9.000	9.000	-		Cartagena, Bazurto	9.000	9.200	9.100	=	
Bogotá, D.C., Plaza Las Flores	9.500	10.000	9.750	++		Cúcuta, Cenabastos	9.500	10.000	9.750	=	
Cartagena, Bazurto	9.000	9.200	9.100	=		Malambo (Atlántico), Carnes y carnes	10.000	10.000	10.000	=	
Cúcuta, Cenabastos	9.500	10.000	9.750	=		Montería, Mercado del Sur	9.500	10.000	9.775	=	
Malambo (Atlántico), Carnes y carnes	10.000	10.000	10.000	=		Sincelejo, Nuevo Mercado	8.000	8.000	8.000	=	
Montería, Mercado del Sur	9.500	10.000	9.775	=		Valledupar, Mercado Nuevo	12.000	13.000	12.667	=	
Sincelejo, Nuevo Mercado	8.000	8.000	8.000	=							
Valledupar, Mercado Nuevo	12.000	13.000	12.667	=		Barranquilla, Barranquillita	10.000	11.000	10.333	+	
						Bogotá, D.C., Frigorífico Ble Ltda.	10.800	11.000	10.967	-	
						Bogotá, D.C., Frigorífico Guadalupe	11.000	11.000	11.000	+	
						Bogotá, D.C., Paloquemao	12.000	12.000	12.000	=	
						Bogotá, D.C., Plaza Las Flores	11.000	11.600	11.283	+	
						Buenaventura (Valle del Cauca)	13.000	14.000	13.333	=	
						Cali, Santa Helena	10.000	11.000	10.575	=	
						Cartagena, Bazurto	9.000	9.200	9.100	=	
						Cúcuta, Cenabastos	11.500	12.000	11.750	-	
						Cúcuta, La Nueva Sexta	11.500	12.000	11.833	-	
						Florencia (Caquetá)	14.000	14.000	14.000	=	

**Cuadro 7.** Mercados mayoristas. Precios de venta de carnes (continuación)  
2019 (16 al 22 de febrero)

Productos y mercados	Pesos por kilogramo				Tendencia	Productos y mercados	Pesos por kilogramo				Tendencia
	Mínimo	Máximo	Medio				Mínimo	Máximo	Medio		
<b>Carne de cerdo, costilla (continuación)</b>						<b>Carne de cerdo, lomo con hueso (continuación)</b>					
Ibagué, Plaza La 21	11.000	13.000	12.250	-		Malambo (Atlántico), Carnes y carnes	11.100	11.100	11.100	=	
Malambo (Atlántico), Carnes y carnes	13.000	13.000	13.000	=		Montería, Mercado del Sur	10.000	10.000	10.000	=	
Manizales, Centro Galerías	10.000	12.000	11.000	=		Sincelejo, Nuevo Mercado	8.000	8.000	8.000	=	
Medellín, Central Mayorista de Antioquia	14.500	15.000	14.875	=		Valledupar, Mercado Nuevo	10.000	10.000	10.000	=	
Medellín, Plaza Minorista "José María Villa"	13.000	15.000	13.824	=		<b>Carne de cerdo, lomo sin hueso</b>					
Montería, Mercado del Sur	10.000	10.000	10.000	=		Barranquilla, Barranquillita	13.000	14.000	13.333	-	
Palmira (Valle del Cauca)	10.000	10.500	10.125	+		Bogotá, D.C., Frigorífico Ble Ltda.	13.000	14.000	13.633	-	
Pasto, El Potrerillo	12.000	12.000	12.000	=		Bogotá, D.C., Frigorífico Guadalupe	13.000	14.000	13.467	-	
Pereira, La 41	13.000	14.000	13.667	=		Bogotá, D.C., Paloquemao	13.000	13.000	13.000	+	
Popayán, Plaza de mercado del barrio Bolívar	9.000	9.000	9.000	+		Bogotá, D.C., Plaza Las Flores	13.000	14.000	13.567	+	
Tuluá (Valle del Cauca)	10.500	11.500	11.000	=		Buenaventura (Valle del Cauca)	16.000	17.000	16.333	=	
Tunja, Complejo de Servicios del Sur	12.000	12.000	12.000	=		Cali, Santa Helena	13.500	14.500	13.925	+	
Valledupar, Mercado Nuevo	12.000	13.000	12.667	=		Cartagena, Bazurto	12.000	12.200	12.100	=	
Villavicencio, CAV	11.000	11.000	11.000	=		Cúcuta, Cenabastos	12.000	13.000	12.500	=	
<b>Carne de cerdo en canal</b>						Cúcuta, La Nueva Sexta	13.000	13.000	13.000	+	
Bogotá, D.C., Frigorífico Guadalupe	7.600	7.840	7.733	n.d.		Florencia (Caquetá)	14.000	14.000	14.000	=	
Ibagué, Plaza La 21	7.000	7.600	7.374	-		Ibagué, Plaza La 21	13.000	14.000	13.725	-	
Malambo (Atlántico), Carnes y carnes	6.900	6.900	6.900	=		Malambo (Atlántico), Carnes y carnes	15.000	15.000	15.000	+	
Pereira, La 41	7.000	7.100	7.033	=		Manizales, Centro Galerías	12.000	14.000	12.833	=	
Popayán, Plaza de mercado del barrio Bolívar	6.400	6.500	6.433	+		Medellín, Central Mayorista de Antioquia	15.000	15.800	15.600	=	
<b>Carne de cerdo, espinazo</b>						Medellín, Plaza Minorista "José María Villa"	13.600	17.010	14.653	-	
Buenaventura (Valle del Cauca)	8.000	10.000	9.333	-		Montería, Mercado del Sur	12.500	13.000	12.750	=	
Cali, Santa Helena	6.000	7.000	6.450	+		Neiva, Surabastos	12.000	12.000	12.000	+	
Cúcuta, Cenabastos	4.000	4.000	4.000	=		Palmira (Valle del Cauca)	14.000	15.000	14.375	+	
Ibagué, Plaza La 21	6.900	8.000	7.625	-		Pasto, El Potrerillo	15.000	15.000	15.000	=	
Manizales, Centro Galerías	7.000	8.000	7.667	=		Pereira, La 41	15.000	16.000	15.333	=	
Medellín, Central Mayorista de Antioquia	6.000	6.800	6.325	=		Popayán, Plaza de mercado del barrio Bolívar	14.500	14.800	14.700	-	
Medellín, Plaza Minorista "José María Villa"	5.800	6.200	6.050	-		Sincelejo, Nuevo Mercado	13.000	13.000	13.000	=	
Montería, Mercado del Sur	10.000	10.000	10.000	=		Tuluá (Valle del Cauca)	14.000	14.500	14.167	=	
Neiva, Surabastos	4.000	5.000	4.333	+		Tunja, Complejo de Servicios del Sur	12.000	12.000	12.000	=	
Palmira (Valle del Cauca)	6.800	7.200	7.000	+		Valledupar, Mercado Nuevo	15.000	16.000	15.333	=	
Pasto, El Potrerillo	6.000	6.000	6.000	=		<b>Carne de cerdo, pernil con hueso</b>					
Pereira, La 41	8.000	9.000	8.333	-		Barranquilla, Barranquillita	10.000	11.000	10.333	-	
Popayán, Plaza de mercado del barrio Bolívar	6.800	7.000	6.933	-		Bogotá, D.C., Frigorífico Ble Ltda.	10.500	10.800	10.667	-	
Tuluá (Valle del Cauca)	6.000	7.500	6.500	=		Bogotá, D.C., Frigorífico Guadalupe	10.000	10.500	10.167	+	
Tunja, Complejo de Servicios del Sur	8.000	8.500	8.167	=		Bogotá, D.C., Plaza Las Flores	10.000	10.600	10.300	+	
<b>Carne de cerdo, lomo con hueso</b>						Cartagena, Bazurto	9.000	9.200	9.100	=	
Barranquilla, Barranquillita	10.000	11.000	10.333	+		Cúcuta, Cenabastos	9.500	11.000	10.250	+	
Cartagena, Bazurto	9.000	9.200	9.100	=		Cúcuta, La Nueva Sexta	10.000	10.000	10.000	-	
Cúcuta, Cenabastos	12.000	12.000	12.000	=		Ibagué, Plaza La 21	10.400	12.000	11.450	+	
Cúcuta, La Nueva Sexta	12.000	12.000	12.000	+		Malambo (Atlántico), Carnes y carnes	12.000	12.000	12.000	=	
						Montería, Mercado del Sur	10.000	10.000	10.000	=	
						Sincelejo, Nuevo Mercado	9.000	9.000	9.000	=	

**Cuadro 7.** Mercados mayoristas. Precios de venta de carnes (continuación)  
2019 (16 al 22 de febrero)

Productos y mercados	Pesos por kilogramo				Tendencia	Productos y mercados	Pesos por kilogramo				Tendencia
	Mínimo	Máximo	Medio				Mínimo	Máximo	Medio		
<b>Carne de cerdo, pernil con hueso (continuación)</b>						<b>Carne de cerdo, tocino papada</b>					
Valledupar, Mercado Nuevo	11.000	11.000	11.000	=		Bogotá, D.C., Frigorífico Ble Ltda.	7.000	7.000	7.000	+	
Villavicencio, CAV	11.000	11.000	11.000	=		Bogotá, D.C., Frigorífico Guadalupe	6.500	7.000	6.717	+	
<b>Carne de cerdo, pernil sin hueso</b>						Bogotá, D.C., Plaza Las Flores	7.800	8.000	7.933	+	
Bogotá, D.C., Frigorífico Ble Ltda.	11.000	11.800	11.517	+		Buenaventura (Valle del Cauca)	8.000	9.000	8.333	=	
Bogotá, D.C., Frigorífico Guadalupe	11.000	11.000	11.000	=		Cali, Santa Helena	7.500	8.200	7.825	+	
Bogotá, D.C., Plaza Las Flores	11.500	11.600	11.533	+		Cúcuta, Cenabastos	8.000	8.000	8.000	=	
Buenaventura (Valle del Cauca)	14.000	15.000	14.333	=		Cúcuta, La Nueva Sexta	8.000	8.000	8.000	=	
Cali, Santa Helena	12.000	13.000	12.525	=		Ibagué, Plaza La 21	6.800	7.600	7.100	-	
Cartagena, Bazurto	12.000	12.200	12.100	=		Manizales, Centro Galerías	7.000	8.000	7.667	=	
Cúcuta, Cenabastos	10.000	12.000	11.000	=		Medellín, Central Mayorista de Antioquia	7.800	9.200	8.500	=	
Cúcuta, La Nueva Sexta	11.000	11.000	11.000	-		Medellín, Plaza Minorista "José María Villa"	8.000	9.000	8.550	+	
Ibagué, Plaza La 21	11.000	13.000	11.825	-		Pereira, La 41	10.000	10.000	10.000	=	
Malambo (Atlántico), Carnes y carnes	14.000	14.000	14.000	=		Tuluá (Valle del Cauca)	8.000	8.100	8.067	=	
Manizales, Centro Galerías	10.000	12.000	11.000	=		<b>Carne de res, bola de brazo</b>					
Medellín, Central Mayorista de Antioquia	13.000	13.500	13.275	=		Barranquilla, Barranquillita	13.000	14.000	13.500	=	
Medellín, Plaza Minorista "José María Villa"	11.800	15.266	13.217	+		Barranquilla, Granabastos	15.000	16.500	15.900	+	
Montería, Mercado del Sur	12.500	13.000	12.875	=		Bogotá, D.C., Paloquemao	15.000	15.000	15.000	-	
Palmira (Valle del Cauca)	12.000	13.000	12.625	-		Bucaramanga, Frigoríficos	16.900	17.900	17.400	=	
Pasto, El Potrerillo	15.000	15.000	15.000	=		Buenaventura (Valle del Cauca)	16.000	17.400	16.933	=	
Pereira, La 41	13.000	14.000	13.333	-		Cali, Santa Helena	15.800	17.600	16.600	-	
Popayán, Plaza de mercado del barrio Bolívar	12.200	12.400	12.333	-		Cartagena, Bazurto	14.800	15.000	14.950	=	
Sincelejo, Nuevo Mercado	12.000	12.000	12.000	=		Cúcuta, Cenabastos	12.000	13.000	12.333	=	
Tuluá (Valle del Cauca)	12.800	13.000	12.933	=		Cúcuta, La Nueva Sexta	12.500	13.000	12.833	=	
Tunja, Complejo de Servicios del Sur	12.000	12.000	12.000	=		Ibagué, Plaza La 21	14.000	15.900	14.725	-	
Villavicencio, CAV	11.500	12.000	11.675	=		Malambo (Atlántico), Carnes y carnes	14.500	14.500	14.500	=	
<b>Carne de cerdo, tocineta plancha</b>						Manizales, Centro Galerías	12.000	15.000	13.333	=	
Manizales, Centro Galerías	10.000	12.000	11.333	=		Medellín, Central Mayorista de Antioquia	17.500	19.000	18.075	=	
<b>Carne de cerdo, tocino barriga</b>						Montería, Mercado del Sur	14.000	14.500	14.375	=	
Bogotá, D.C., Frigorífico Ble Ltda.	10.000	10.000	10.000	-		Palmira (Valle del Cauca)	15.800	16.500	16.075	+	
Bogotá, D.C., Frigorífico Guadalupe	10.000	11.000	10.500	-		Pasto, El Potrerillo	15.000	15.000	15.000	=	
Bogotá, D.C., Plaza Las Flores	9.000	9.000	9.000	+		Pereira, La 41	14.000	16.000	15.000	=	
Florencia (Caquetá)	10.000	10.000	10.000	=		Popayán, Plaza de mercado del barrio Bolívar	15.600	15.600	15.600	-	
Ibagué, Plaza La 21	6.800	7.900	7.325	-		Sincelejo, Nuevo Mercado	15.000	15.000	15.000	=	
Medellín, Central Mayorista de Antioquia	13.800	14.500	14.300	=		Tuluá (Valle del Cauca)	16.400	17.000	16.633	=	
Medellín, Plaza Minorista "José María Villa"	12.400	14.400	13.443	-		Valledupar, Mercado Nuevo	15.000	15.000	15.000	=	
Neiva, Surabastos	6.000	6.000	6.000	=		<b>Carne de res, bola de pierna</b>					
Palmira (Valle del Cauca)	10.000	10.000	10.000	+		Barranquilla, Barranquillita	13.000	14.000	13.500	-	
Pasto, El Potrerillo	6.000	6.000	6.000	=		Barranquilla, Granabastos	16.000	16.400	16.225	-	
Pereira, La 41	11.000	12.000	11.667	-		Bogotá, D.C., Frigorífico Ble Ltda.	14.000	14.400	14.167	-	
Popayán, Plaza de mercado del barrio Bolívar	6.000	6.000	6.000	+		Bogotá, D.C., Frigorífico Guadalupe	14.000	14.400	14.167	+	
Tunja, Complejo de Servicios del Sur	7.000	7.000	7.000	=		Bogotá, D.C., Paloquemao	16.000	17.000	16.333	+	
						Bucaramanga, Frigoríficos	18.000	18.800	18.400	=	
						Buenaventura (Valle del Cauca)	16.000	17.400	16.800	=	
						Cali, Santa Helena	16.200	18.000	16.975	+	
						Cartagena, Bazurto	14.800	15.000	14.950	=	
						Cúcuta, Cenabastos	12.000	13.000	12.667	-	

**Cuadro 7.** Mercados mayoristas. Precios de venta de carnes (continuación)  
2019 (16 al 22 de febrero)

Productos y mercados	Pesos por kilogramo				Tendencia	Productos y mercados	Pesos por kilogramo				Tendencia
	Mínimo	Máximo	Medio				Mínimo	Máximo	Medio		
<b>Carne de res, bola de pierna (continuación)</b>						<b>Carne de res, cadera (continuación)</b>					
Cúcuta, La Nueva Sexta	13.000	14.000	13.667		+	Ibagué, Plaza La 21	14.000	15.900	14.825		-
Florencia (Caquetá)	15.000	15.000	15.000		=	Malambo (Atlántico), Carnes y carnes	17.200	17.200	17.200		=
Ibagué, Plaza La 21	14.000	15.900	14.825		-	Manizales, Centro Galerías	13.500	15.000	14.500		=
Malambo (Atlántico), Carnes y carnes	17.200	17.200	17.200		=	Medellín, Central Mayorista de Antioquia	18.500	19.000	18.875		=
Manizales, Centro Galerías	13.500	15.000	14.500		=	Medellín, Plaza Minorista "José María Villa"	17.300	20.800	18.700		-
Medellín, Central Mayorista de Antioquia	18.500	19.000	18.750		=	Montería, Mercado del Sur	14.500	15.000	14.625		=
Medellín, Plaza Minorista "José María Villa"	17.300	19.550	18.388		+	Palmira (Valle del Cauca)	16.000	17.200	16.675		+
Montería, Mercado del Sur	14.000	14.600	14.400		=	Pasto, El Potrerillo	15.000	15.000	15.000		=
Neiva, Surabastos	14.000	14.000	14.000		=	Pereira, La 41	16.000	17.000	16.333		=
Palmira (Valle del Cauca)	16.000	17.500	16.625		+	Popayán, Plaza de mercado del barrio Bolívar	15.000	15.000	15.000		-
Pasto, El Potrerillo	15.000	15.000	15.000		=	Sincelejo, Nuevo Mercado	15.000	15.000	15.000		=
Pereira, La 41	16.000	17.000	16.333		=	Tuluá (Valle del Cauca)	16.400	17.000	16.633		=
Popayán, Plaza de mercado del barrio Bolívar	15.600	15.600	15.600		-	Valledupar, Mercado Nuevo	16.000	16.000	16.000		=
Sincelejo, Nuevo Mercado	15.000	15.000	15.000		=	Villavicencio, CAV	15.000	15.000	15.000		=
Tuluá (Valle del Cauca)	16.400	17.000	16.633		=						
Valledupar, Mercado Nuevo	15.000	16.000	15.333		=	<b>Carne de res, centro de pierna</b>					
Villavicencio, CAV	15.000	15.000	15.000		=	Barranquilla, Barranquillita	13.000	14.000	13.500		=
<b>Carne de res, bota</b>						Barranquilla, Granabastos	15.000	16.200	15.750		-
Barranquilla, Barranquillita	14.000	15.000	14.750		=	Bogotá, D.C., Frigorífico Ble Ltda.	14.000	14.400	14.167		-
Barranquilla, Granabastos	16.000	16.700	16.400		-	Bogotá, D.C., Frigorífico Guadalupe	14.000	14.400	14.167		+
Bogotá, D.C., Frigorífico Ble Ltda.	14.000	14.400	14.167		-	Bogotá, D.C., Paloquemao	16.000	17.000	16.333		+
Bogotá, D.C., Frigorífico Guadalupe	14.000	14.400	14.167		+	Bucaramanga, Frigoríficos	19.000	19.200	19.100		=
Bogotá, D.C., Paloquemao	16.000	17.000	16.333		+	Cartagena, Bazurto	14.800	15.000	14.950		=
Bucaramanga, Frigoríficos	16.900	17.400	17.150		=	Cúcuta, Cenabastos	11.500	13.000	12.167		-
Cartagena, Bazurto	14.800	15.000	14.950		=	Cúcuta, La Nueva Sexta	13.000	14.000	13.333		=
Cúcuta, Cenabastos	13.000	13.000	13.000		=	Ibagué, Plaza La 21	14.000	15.900	14.925		-
Ibagué, Plaza La 21	14.000	15.000	14.250		-	Malambo (Atlántico), Carnes y carnes	14.500	14.500	14.500		-
Malambo (Atlántico), Carnes y carnes	17.200	17.200	17.200		=	Manizales, Centro Galerías	14.500	16.000	15.500		=
Manizales, Centro Galerías	13.500	15.000	14.500		=	Medellín, Central Mayorista de Antioquia	18.500	19.500	18.750		=
Medellín, Central Mayorista de Antioquia	18.500	19.000	18.750		=	Medellín, Plaza Minorista "José María Villa"	17.300	21.400	18.850		-
Medellín, Plaza Minorista "José María Villa"	17.300	19.800	18.375		-	Montería, Mercado del Sur	14.500	15.000	14.625		=
Montería, Mercado del Sur	12.000	12.500	12.375		=	Pereira, La 41	16.000	17.000	16.333		=
Sincelejo, Nuevo Mercado	15.000	15.000	15.000		=	Sincelejo, Nuevo Mercado	15.000	15.000	15.000		=
Valledupar, Mercado Nuevo	15.000	15.000	15.000		=	Valledupar, Mercado Nuevo	16.000	16.000	16.000		=
Villavicencio, CAV	15.000	15.000	15.000		=	Villavicencio, CAV	15.000	15.000	15.000		=
<b>Carne de res, cadera</b>						<b>Carne de res, chatas</b>					
Barranquilla, Barranquillita	14.800	15.000	14.950		=	Barranquilla, Barranquillita	16.000	17.000	16.725		=
Barranquilla, Granabastos	16.000	16.700	16.400		-	Barranquilla, Granabastos	16.500	17.000	16.725		-
Bogotá, D.C., Frigorífico Ble Ltda.	14.000	14.400	14.167		-	Bogotá, D.C., Frigorífico Ble Ltda.	18.000	19.000	18.450		+
Bogotá, D.C., Frigorífico Guadalupe	14.000	14.400	14.167		-	Bogotá, D.C., Frigorífico Guadalupe	17.000	18.300	17.717		+
Bogotá, D.C., Paloquemao	16.000	17.000	16.333		+	Bogotá, D.C., Paloquemao	20.000	21.000	20.333		+
Bucaramanga, Frigoríficos	19.500	19.600	19.550		=	Bucaramanga, Frigoríficos	29.800	29.900	29.850		=
Buenaventura (Valle del Cauca)	16.000	17.400	16.933		=	Cali, Santa Helena	15.800	17.500	16.550		+
Cali, Santa Helena	15.400	17.500	16.475		+	Cartagena, Bazurto	14.800	15.000	14.950		=
Cartagena, Bazurto	14.800	15.000	14.950		=	Cúcuta, Cenabastos	14.500	16.000	15.167		-
Cúcuta, Cenabastos	12.500	13.000	12.833		+	Cúcuta, La Nueva Sexta	16.000	17.000	16.333		-

**Cuadro 7.** Mercados mayoristas. Precios de venta de carnes (continuación)  
2019 (16 al 22 de febrero)

Productos y mercados	Pesos por kilogramo				Tendencia	Productos y mercados	Pesos por kilogramo				Tendencia
	Mínimo	Máximo	Medio				Mínimo	Máximo	Medio		
<b>Carne de res, chatas (continuación)</b>						<b>Carne de res en canal</b>					
Ibagué, Plaza La 21	17.000	18.000	17.250	-		Arauca (Arauca)	10.000	12.000	11.333	=	
Malambo (Atlántico), Carnes y carnes	24.000	24.000	24.000	+		Ibagué, Plaza La 21	8.720	8.800	8.760	-	
Medellín, Central Mayorista de Antioquia	25.900	26.600	26.225	-		Malambo (Atlántico), Carnes y carnes	8.600	8.600	8.600	=	
Medellín, Plaza Minorista "José María Villa"	24.500	28.000	26.125	+		Montería, Mercado del Sur	7.800	8.200	8.000	=	
Montería, Mercado del Sur	15.500	16.000	15.875	=		Popayán, Plaza de mercado del barrio Bolívar	8.300	8.400	8.367	-	
Palmira (Valle del Cauca)	17.000	18.000	17.375	-		<b>Carne de res, falda</b>					
Pasto, El Potrerillo	15.000	15.000	15.000	=		Barranquilla, Barranquillita	12.000	13.000	12.450	=	
Pereira, La 41	19.000	20.000	19.667	=		Barranquilla, Granabastos	11.500	12.500	12.000	+	
Popayán, Plaza de mercado del barrio Bolívar	16.000	16.200	16.067	=		Bogotá, D.C., Frigorífico Ble Ltda.	11.000	11.600	11.367	-	
Sincelejo, Nuevo Mercado	15.000	15.000	15.000	=		Bogotá, D.C., Frigorífico Guadalupe	11.000	11.500	11.250	-	
Tuluá (Valle del Cauca)	19.000	19.500	19.167	=		Bogotá, D.C., Paloquemao	13.000	13.600	13.400	-	
Valledupar, Mercado Nuevo	17.000	17.000	17.000	=		Buenaventura (Valle del Cauca)	13.000	14.000	13.667	=	
Villavicencio, CAV	16.000	16.000	16.000	=		Cali, Santa Helena	8.400	9.300	8.800	=	
<b>Carne de res, cogote</b>						Cartagena, Bazurto	11.900	12.000	11.975	+	
Bogotá, D.C., Frigorífico Ble Ltda.	10.500	11.000	10.817	-		Cúcuta, Cenabastos	11.500	12.000	11.833	-	
Bogotá, D.C., Frigorífico Guadalupe	10.000	10.000	10.000	-		Cúcuta, La Nueva Sexta	12.000	12.500	12.167	+	
Bogotá, D.C., Paloquemao	11.000	12.000	11.667	+		Ibagué, Plaza La 21	11.000	12.400	11.950	-	
Bucaramanga, Frigoríficos	14.800	14.950	14.875	=		Malambo (Atlántico), Carnes y carnes	13.000	13.000	13.000	-	
Ibagué, Plaza La 21	9.400	11.000	10.100	-		Manizales, Centro Galerías	9.000	10.000	9.333	=	
Manizales, Centro Galerías	10.000	12.000	10.667	=		Medellín, Central Mayorista de Antioquia	16.600	18.000	17.125	+	
Montería, Mercado del Sur	11.000	12.000	11.500	=		Medellín, Plaza Minorista "José María Villa"	16.500	17.500	16.888	+	
Pereira, La 41	12.000	12.000	12.000	=		Montería, Mercado del Sur	12.000	13.000	12.625	=	
<b>Carne de res, costilla</b>						Palmira (Valle del Cauca)	9.600	10.000	9.900	+	
Barranquilla, Barranquillita	8.000	8.600	8.250	=		Pasto, El Potrerillo	12.000	13.000	12.333	+	
Bogotá, D.C., Frigorífico Ble Ltda.	10.800	11.400	11.000	-		Pereira, La 41	12.000	12.000	12.000	=	
Bogotá, D.C., Frigorífico Guadalupe	11.000	11.000	11.000	=		Popayán, Plaza de mercado del barrio Bolívar	10.000	10.400	10.133	-	
Bogotá, D.C., Paloquemao	11.000	12.000	11.667	-		Tuluá (Valle del Cauca)	9.000	10.500	9.500	=	
Bucaramanga, Frigoríficos	17.200	17.800	17.500	=		<b>Carne de res, lomo de brazo</b>					
Buenaventura (Valle del Cauca)	10.000	10.000	10.000	=		Bogotá, D.C., Paloquemao	13.000	13.600	13.400	-	
Cali, Santa Helena	6.500	7.800	7.200	-		Cúcuta, Cenabastos	11.500	12.000	11.667	-	
Cartagena, Bazurto	6.500	6.800	6.575	+		Cúcuta, La Nueva Sexta	12.000	12.500	12.167	=	
Cúcuta, Cenabastos	8.500	9.000	8.833	=		Montería, Mercado del Sur	13.000	14.500	13.875	=	
Cúcuta, La Nueva Sexta	9.000	9.500	9.167	=		Pasto, El Potrerillo	14.000	15.000	14.667	+	
Ibagué, Plaza La 21	8.000	9.000	8.600	+		Pereira, La 41	14.000	15.000	14.667	=	
Malambo (Atlántico), Carnes y carnes	9.000	9.000	9.000	++		Popayán, Plaza de mercado del barrio Bolívar	15.600	15.800	15.667	-	
Manizales, Centro Galerías	6.000	8.000	6.667	=		Sincelejo, Nuevo Mercado	11.000	11.000	11.000	=	
Medellín, Central Mayorista de Antioquia	11.000	12.000	11.250	=		Valledupar, Mercado Nuevo	15.000	15.000	15.000	=	
Medellín, Plaza Minorista "José María Villa"	6.600	8.550	7.413	=		<b>Carne de res, lomo fino</b>					
Montería, Mercado del Sur	6.000	7.000	6.625	=		Barranquilla, Barranquillita	20.000	22.000	21.000	-	
Pasto, El Potrerillo	12.000	12.000	12.000	=		Barranquilla, Granabastos	19.500	21.000	20.300	-	
Pereira, La 41	6.000	7.000	6.333	=		Bogotá, D.C., Frigorífico Ble Ltda.	22.000	23.000	22.667	-	
Popayán, Plaza de mercado del barrio Bolívar	7.800	8.000	7.867	-		Bogotá, D.C., Frigorífico Guadalupe	22.000	24.000	23.000	+	
Valledupar, Mercado Nuevo	9.000	9.000	9.000	=		Bogotá, D.C., Paloquemao	26.000	28.000	26.667	-	
Villavicencio, CAV	8.000	9.000	8.750	=		Bucaramanga, Frigoríficos	39.900	41.200	40.550	=	

**Cuadro 7.** Mercados mayoristas. Precios de venta de carnes (continuación)  
2019 (16 al 22 de febrero)

Productos y mercados	Pesos por kilogramo				Tendencia	Productos y mercados	Pesos por kilogramo				Tendencia
	Mínimo	Máximo	Medio				Mínimo	Máximo	Medio		
<b>Carne de res, lomo fino (continuación)</b>						<b>Carne de res, morrillo (continuación)</b>					
Buenaventura (Valle del Cauca)	21.000	21.600	21.367	=		Popayán, Plaza de mercado del barrio Bolívar	13.000	13.200	13.067	-	
Cartagena, Bazurto	19.000	22.000	20.250	+		Tuluá (Valle del Cauca)	13.000	13.200	13.067	=	
Cúcuta, Cenabastos	15.000	17.000	15.667	-		Villavicencio, CAV	10.000	10.000	10.000	=	
Cúcuta, La Nueva Sexta	16.000	17.000	16.333	=		<b>Carne de res, muchacho</b>					
Ibagué, Plaza La 21	18.000	21.000	19.500	-		Barranquilla, Barranquillita	14.000	15.000	14.750	=	
Malambo (Atlántico), Carnes y carnes	29.000	29.000	29.000	=		Barranquilla, Granabastos	16.800	17.300	17.075	+	
Manizales, Centro Galerías	15.000	17.000	16.000	=		Bucaramanga, Frigoríficos	21.300	21.500	21.400	=	
Medellín, Central Mayorista de Antioquia	34.500	36.000	35.250	=		Buenaventura (Valle del Cauca)	16.000	17.000	16.667	=	
Medellín, Plaza Minorista "José María Villa"	29.500	37.900	32.550	-		Cali, Santa Helena	15.000	16.400	15.425	+	
Montería, Mercado del Sur	22.000	24.000	23.000	=		Cartagena, Bazurto	14.800	15.000	14.950	=	
Palmira (Valle del Cauca)	18.000	19.500	18.625	+		Cúcuta, Cenabastos	12.000	14.000	13.000	-	
Pasto, El Potrerillo	16.000	16.000	16.000	=		Cúcuta, La Nueva Sexta	13.000	14.000	13.333	-	
Pereira, La 41	19.000	20.000	19.667	=		Ibagué, Plaza La 21	14.000	15.900	14.825	-	
Popayán, Plaza de mercado del barrio Bolívar	19.800	20.000	19.867	=		Malambo (Atlántico), Carnes y carnes	17.200	17.200	17.200	-	
Sincelejo, Nuevo Mercado	16.000	16.000	16.000	=		Manizales, Centro Galerías	14.000	16.000	15.000	=	
Tuluá (Valle del Cauca)	27.000	29.000	28.000	=		Medellín, Central Mayorista de Antioquia	18.800	19.100	18.975	=	
Valledupar, Mercado Nuevo	18.000	18.000	18.000	=		Medellín, Plaza Minorista "José María Villa"	17.300	19.800	18.375	-	
Villavicencio, CAV	17.500	18.000	17.875	=		Montería, Mercado del Sur	15.000	15.500	15.125	=	
<b>Carne de res molida, murillo</b>						Palmira (Valle del Cauca)	15.400	16.000	15.600	+	
Bogotá, D.C., Frigorífico Ble Ltda.	9.800	10.000	9.967	+		Pasto, El Potrerillo	15.000	15.000	15.000	=	
Bogotá, D.C., Frigorífico Guadalupe	10.000	10.000	10.000	-		Pereira, La 41	16.000	16.000	16.000	=	
Bogotá, D.C., Paloquemao	11.000	12.000	11.667	-		Popayán, Plaza de mercado del barrio Bolívar	15.000	16.000	15.500	-	
Bucaramanga, Frigoríficos	12.400	13.000	12.700	=		Sincelejo, Nuevo Mercado	15.000	15.000	15.000	=	
Cúcuta, Cenabastos	11.500	12.000	11.667	=		Tuluá (Valle del Cauca)	15.500	16.500	15.900	=	
Cúcuta, La Nueva Sexta	10.000	11.000	10.667	=		Valledupar, Mercado Nuevo	15.000	15.000	15.000	=	
Florencia (Caquetá)	10.000	10.000	10.000	=		Villavicencio, CAV	13.000	14.000	13.625	-	
Ibagué, Plaza La 21	9.400	10.000	9.850	-		<b>Carne de res, murillo</b>					
Neiva, Surabastos	9.400	10.000	9.667	=		Bogotá, D.C., Frigorífico Ble Ltda.	9.800	10.000	9.967	+	
Villavicencio, CAV	10.000	10.000	10.000	=		Bogotá, D.C., Frigorífico Guadalupe	10.000	10.000	10.000	+	
<b>Carne de res, morrillo</b>						Bogotá, D.C., Paloquemao	11.000	12.000	11.333	-	
Bogotá, D.C., Frigorífico Ble Ltda.	11.000	11.000	11.000	-		Bucaramanga, Frigoríficos	12.400	13.000	12.700	=	
Bogotá, D.C., Frigorífico Guadalupe	11.000	11.000	11.000	=		Cúcuta, Cenabastos	11.500	12.000	11.833	+	
Bogotá, D.C., Paloquemao	13.000	13.600	13.400	-		Cúcuta, La Nueva Sexta	10.000	11.000	10.667	=	
Bucaramanga, Frigoríficos	11.550	12.700	12.125	=		Ibagué, Plaza La 21	10.000	11.000	10.500	-	
Buenaventura (Valle del Cauca)	12.000	13.000	12.333	=		Manizales, Centro Galerías	9.000	12.000	11.000	=	
Cali, Santa Helena	12.000	13.500	12.725	-		Medellín, Central Mayorista de Antioquia	14.300	14.800	14.525	=	
Cúcuta, Cenabastos	11.500	12.000	11.667	-		Montería, Mercado del Sur	10.000	12.000	10.950	=	
Cúcuta, La Nueva Sexta	11.000	12.500	11.833	-		Neiva, Surabastos	9.000	9.000	9.000	=	
Florencia (Caquetá)	12.000	12.000	12.000	=		Villavicencio, CAV	10.000	10.000	10.000	=	
Ibagué, Plaza La 21	10.800	12.000	11.200	-		<b>Carne de res, paletero</b>					
Malambo (Atlántico), Carnes y carnes	13.800	13.800	13.800	=		Bogotá, D.C., Paloquemao	13.000	13.600	13.200	+	
Medellín, Central Mayorista de Antioquia	14.500	15.900	15.050	=		Cúcuta, Cenabastos	12.000	12.000	12.000	-	
Montería, Mercado del Sur	12.000	12.000	12.000	=		Cúcuta, La Nueva Sexta	12.000	12.500	12.167	=	
Palmira (Valle del Cauca)	13.600	14.000	13.850	-		Ibagué, Plaza La 21	11.900	15.000	12.967	-	
Pasto, El Potrerillo	12.000	12.000	12.000	=							
Pereira, La 41	14.000	14.000	14.000	=							



**Cuadro 7.** Mercados mayoristas. Precios de venta de carnes (continuación)  
2019 (16 al 22 de febrero)

Productos y mercados	Pesos por kilogramo				Tendencia	Productos y mercados	Pesos por kilogramo				Tendencia
	Mínimo	Máximo	Medio				Mínimo	Máximo	Medio		
<b>Carne de res, paletero (continuación)</b>						<b>Carne de res, punta de anca (continuación)</b>					
Malambo (Atlántico), Carnes y carnes	11.500	11.500	11.500	-		Pasto, El Potrerillo	15.000	15.000	15.000	=	
Manizales, Centro Galerías	12.000	13.000	12.333	=		Pereira, La 41	17.000	19.000	18.000	-	
Medellín, Central Mayorista de Antioquia	17.800	18.000	17.950	+		Popayán, Plaza de mercado del barrio Bolívar	17.400	17.600	17.533	=	
Montería, Mercado del Sur	14.000	14.000	14.000	=		Sincelejo, Nuevo Mercado	15.000	15.000	15.000	=	
Pereira, La 41	14.000	16.000	15.000	=		Tuluá (Valle del Cauca)	19.000	19.500	19.250	=	
Sincelejo, Nuevo Mercado	13.000	13.000	13.000	=		Valledupar, Mercado Nuevo	17.000	18.000	17.667	=	
Valledupar, Mercado Nuevo	13.000	14.000	13.333	=		Villavicencio, CAV	15.000	15.000	15.000	=	
<b>Carne de res, pecho</b>						<b>Carne de res, sobrebarriga</b>					
Bogotá, D.C., Frigorífico Ble Ltda.	12.000	12.500	12.217	-		Barranquilla, Barranquillita	13.000	13.200	13.050	=	
Bogotá, D.C., Frigorífico Guadalupe	11.000	12.000	11.517	-		Barranquilla, Granabastos	13.000	14.000	13.450	-	
Bogotá, D.C., Paloquemao	13.000	13.600	13.400	+		Bogotá, D.C., Frigorífico Ble Ltda.	12.000	12.500	12.333	+	
Bucaramanga, Frigoríficos	13.600	13.800	13.700	=		Bogotá, D.C., Frigorífico Guadalupe	12.000	12.500	12.333	+	
Buenaventura (Valle del Cauca)	13.000	14.000	13.333	-		Bogotá, D.C., Paloquemao	13.000	13.600	13.400	-	
Cali, Santa Helena	12.500	13.800	13.175	-		Bucaramanga, Frigoríficos	17.000	17.250	17.125	=	
Cúcuta, Cenabastos	11.500	12.000	11.667	-		Buenaventura (Valle del Cauca)	14.000	14.000	14.000	+	
Cúcuta, La Nueva Sexta	12.000	12.500	12.167	=		Cali, Santa Helena	13.000	14.400	13.725	=	
Ibagué, Plaza La 21	12.400	13.000	12.775	+		Cartagena, Bazarro	11.900	12.000	11.975	+	
Manizales, Centro Galerías	9.500	12.000	10.833	=		Cúcuta, Cenabastos	12.000	13.000	12.333	+	
Medellín, Central Mayorista de Antioquia	13.900	14.200	14.075	=		Cúcuta, La Nueva Sexta	12.000	13.500	12.833	=	
Medellín, Plaza Minorista "José María Villa"	12.300	13.950	13.038	-		Florencia (Caquetá)	13.000	13.000	13.000	=	
Montería, Mercado del Sur	12.000	12.000	12.000	=		Ibagué, Plaza La 21	11.600	12.600	12.150	-	
Palmira (Valle del Cauca)	13.800	14.000	13.900	-		Malambo (Atlántico), Carnes y carnes	13.700	13.700	13.700	-	
Pasto, El Potrerillo	12.000	13.000	12.333	+		Manizales, Centro Galerías	12.000	13.000	12.333	=	
Pereira, La 41	12.000	13.000	12.667	=		Medellín, Central Mayorista de Antioquia	14.000	15.000	14.500	=	
Popayán, Plaza de mercado del barrio Bolívar	13.400	13.600	13.467	-		Medellín, Plaza Minorista "José María Villa"	14.300	15.150	14.588	+	
Tuluá (Valle del Cauca)	13.000	13.500	13.233	=		Montería, Mercado del Sur	12.000	12.000	12.000	=	
Valledupar, Mercado Nuevo	12.000	13.000	12.667	=		Neiva, Surabastos	10.000	10.000	10.000	=	
<b>Carne de res, punta de anca</b>						<b>Menudencias de pollo</b>					
Barranquilla, Barranquillita	16.000	17.000	16.500	=		Armenia, Mercar	3.600	5.000	4.200	=	
Barranquilla, Granabastos	17.000	17.500	17.250	=		Florencia (Caquetá)	1.800	1.800	1.800	=	
Bogotá, D.C., Frigorífico Ble Ltda.	17.800	18.000	17.933	+		Ibagué, Plaza La 21	1.100	1.200	1.167	+	
Bogotá, D.C., Frigorífico Guadalupe	16.500	18.000	17.217	-		Montería, Mercado del Sur	1.500	1.700	1.567	=	
Bogotá, D.C., Paloquemao	18.000	18.000	18.000	-		Neiva, Surabastos	1.600	2.000	1.733	-	
Bucaramanga, Frigoríficos	28.450	28.600	28.525	=		Pasto, El Potrerillo	1.000	1.000	1.000	=	
Buenaventura (Valle del Cauca)	17.000	17.400	17.267	-		Popayán, Plaza de mercado del barrio Bolívar	1.100	1.200	1.167	=	
Cali, Santa Helena	18.000	20.000	18.975	+		Villavicencio, CAV	1.200	1.300	1.225	-	
Cartagena, Bazarro	14.800	15.000	14.950	=							
Cúcuta, Cenabastos	13.000	14.000	13.667	-							
Cúcuta, La Nueva Sexta	13.000	17.000	14.667	=							
Ibagué, Plaza La 21	16.000	18.000	17.000	-							
Malambo (Atlántico), Carnes y carnes	25.000	25.000	25.000	=							
Manizales, Centro Galerías	16.000	17.000	16.333	=							
Medellín, Central Mayorista de Antioquia	26.800	27.900	27.325	=							
Medellín, Plaza Minorista "José María Villa"	26.500	33.000	29.025	+							
Montería, Mercado del Sur	17.000	18.000	17.375	=							
Palmira (Valle del Cauca)	17.500	18.000	17.750	+							

**Cuadro 7.** Mercados mayoristas. Precios de venta de carnes (continuación)  
2019 (16 al 22 de febrero)

Productos y mercados	Pesos por kilogramo				Tendencia	Productos y mercados	Pesos por kilogramo				Tendencia
	Mínimo	Máximo	Medio				Mínimo	Máximo	Medio		
<b>Muslos de pollo con rabadilla</b>						<b>Pierna pernil con rabadilla</b>					
Medellín, Plaza Minorista "José María Villa"	4.800	5.200	5.000		-	Arauca (Arauca)	4.300	4.300	4.300		=
<b>Muslos de pollo sin rabadilla</b>						Armenia, Mercar	5.800	6.000	5.900		=
Arauca (Arauca)	5.600	5.600	5.600		=	Barranquilla, Barranquillita	3.600	4.000	3.800		+
Bogotá, D.C., Corabastos	6.400	6.600	6.467		=	Barranquilla, Granabastos	3.900	4.000	3.950		+
Bogotá, D.C., Frigorífico Ble Ltda.	6.800	7.600	7.100		+	Bogotá, D.C., Plaza Las Flores	5.500	5.600	5.583		++
Bogotá, D.C., Frigorífico Guadalupe	6.600	6.800	6.717		+	Bucaramanga, Frigoríficos	5.300	5.532	5.377		=
Bogotá, D.C., Paloquemao	7.600	7.600	7.600		-	Buenaventura (Valle del Cauca)	4.400	4.500	4.467		=
Bogotá, D.C., Plaza Las Flores	5.200	5.600	5.400		+	Cali, Galería Alameda	4.800	5.200	5.000		=
Bucaramanga, Frigoríficos	7.900	8.020	7.973		=	Cali, Santa Helena	4.600	5.000	4.850		=
Medellín, Central Mayorista de Antioquia	8.000	8.500	8.250		+	Cartagena, Bazurto	4.200	4.500	4.325		+
<b>Pechuga de pollo</b>						Cúcuta, Cenabastos	3.900	4.280	4.150		-
Arauca (Arauca)	6.500	6.500	6.500		=	Florencia (Caquetá)	5.100	5.200	5.150		=
Armenia, Mercar	8.400	9.000	8.600		=	Ibagué, Plaza La 21	5.200	5.600	5.467		-
Barranquilla, Barranquillita	7.000	7.200	7.050		+	Medellín, Central Mayorista de Antioquia	4.900	5.900	5.250		+
Barranquilla, Granabastos	7.600	7.600	7.600		+	Medellín, Plaza Minorista "José María Villa"	4.000	4.400	4.200		=
Bogotá, D.C., Corabastos	8.400	8.600	8.467		+	Montería, Mercado del Sur	3.600	3.900	3.775		=
Bogotá, D.C., Frigorífico Ble Ltda.	8.400	9.000	8.650		+	Neiva, Surabastos	5.000	5.200	5.133		+
Bogotá, D.C., Frigorífico Guadalupe	8.400	8.600	8.533		+	Palmira (Valle del Cauca)	4.800	5.200	5.000		=
Bogotá, D.C., Paloquemao	9.200	9.200	9.200		-	Pastor, El Potrerillo	5.400	5.800	5.533		-
Bogotá, D.C., Plaza Las Flores	7.600	8.000	7.867		+	Santa Marta (Magdalena)	4.000	4.400	4.200		+
Bucaramanga, Frigoríficos	8.900	9.200	9.033		=	Sincelejo, Nuevo Mercado	4.200	4.200	4.200		=
Buenaventura (Valle del Cauca)	8.000	8.000	8.000		+	Tuluá (Valle del Cauca)	5.300	5.600	5.500		=
Cali, Galería Alameda	7.600	7.800	7.700		=	Valledupar, Mercado Nuevo	3.600	3.800	3.667		+
Cali, Santa Helena	7.400	7.700	7.575		-	Villavicencio, CAV	5.400	5.500	5.425		-
Cartagena, Bazurto	7.500	7.800	7.675		+	<b>Pierna pernil sin rabadilla</b>					
Cúcuta, Cenabastos	7.000	7.350	7.183		-	Bogotá, D.C., Corabastos	7.400	7.400	7.400		+
Florencia (Caquetá)	7.600	7.700	7.650		+	Bogotá, D.C., Frigorífico Ble Ltda.	6.800	7.400	7.050		+
Ibagué, Plaza La 21	7.600	8.000	7.867		-	Bogotá, D.C., Frigorífico Guadalupe	6.700	7.000	6.867		+
Manizales, Centro Galerías	8.200	8.800	8.350		=	Bogotá, D.C., Paloquemao	7.600	7.600	7.600		-
Medellín, Central Mayorista de Antioquia	8.500	9.700	9.100		=	Bogotá, D.C., Plaza Las Flores	5.800	6.000	5.933		=
Medellín, Plaza Minorista "José María Villa"	7.200	7.500	7.350		+	Bucaramanga, Frigoríficos	6.700	7.268	7.056		=
Montería, Mercado del Sur	7.500	7.800	7.650		=	<b>Piernas de pollo</b>					
Neiva, Surabastos	7.400	7.600	7.533		+	Armenia, Mercar	7.000	7.800	7.400		=
Palmira (Valle del Cauca)	8.400	8.600	8.500		=	Bogotá, D.C., Corabastos	7.600	7.800	7.667		+
Pastor, El Potrerillo	9.800	10.000	9.933		+	Bogotá, D.C., Frigorífico Ble Ltda.	8.000	8.600	8.333		-
Popayán, Plaza de mercado del barrio Bolívar	8.000	8.000	8.000		-	Bogotá, D.C., Frigorífico Guadalupe	6.800	7.900	7.350		-
Santa Marta (Magdalena)	7.100	7.600	7.367		-	Bogotá, D.C., Paloquemao	7.600	7.800	7.733		-
Sincelejo, Nuevo Mercado	7.400	7.600	7.500		=	Bogotá, D.C., Plaza Las Flores	5.900	6.000	5.967		+
Tuluá (Valle del Cauca)	9.200	10.000	9.533		=	Bucaramanga, Frigoríficos	7.900	8.135	8.045		=
Valledupar, Mercado Nuevo	7.000	7.200	7.067		=	Cali, Santa Helena	5.300	5.700	5.500		+
Villavicencio, CAV	7.600	7.800	7.650		=	Cartagena, Bazurto	7.200	7.500	7.325		-
						Cúcuta, Cenabastos	5.780	5.800	5.790		-
						Manizales, Centro Galerías	4.200	5.000	4.675		=
						Medellín, Central Mayorista de Antioquia	7.400	7.900	7.600		+

**Cuadro 7.** Mercados mayoristas. Precios de venta de carnes (conclusión)  
2019 (16 al 22 de febrero)

Productos y mercados	Pesos por kilogramo				Tendencia	Productos y mercados	Pesos por kilogramo				Tendencia
	Mínimo	Máximo	Medio				Mínimo	Máximo	Medio		
<b>Piernas de pollo (continuación)</b>						<b>Pollo entero fresco con vísceras</b>					
Medellín, Plaza Minorista "José María Villa"	4.200	5.000	4.650	=		Ibagué, Plaza La 21	5.200	5.600	5.467	-	
Palmira (Valle del Cauca)	6.600	7.000	6.850	=		Pollo entero fresco sin vísceras					
Popayán, Plaza de mercado del barrio Bolívar	5.500	5.600	5.567	-		Armenia, Mercar	6.400	6.600	6.500	=	
Tuluá (Valle del Cauca)	6.800	7.000	6.933	=		Bogotá, D.C., Corabastos	6.000	6.600	6.200	-	
Valledupar, Mercado Nuevo	5.200	5.500	5.333	=		Bogotá, D.C., Frigorífico Ble Ltda.	6.000	6.400	6.200	-	
						Bogotá, D.C., Frigorífico Guadalupe	6.000	6.500	6.283	+	
						Bogotá, D.C., Paloquemao	7.000	7.200	7.133	=	
						Bogotá, D.C., Plaza Las Flores	5.800	6.000	5.967	+	
						Bucaramanga, Frigoríficos	6.500	6.500	6.500	=	
						Cúcuta, Cenabastos	5.350	5.800	5.505	+	
						Ibagué, Plaza La 21	6.400	7.000	6.733	+	
						Palmira (Valle del Cauca)	6.000	6.400	6.300	+	
						Pasto, El Potrerillo	5.600	5.800	5.733	=	
						Sincelejo, Nuevo Mercado	5.600	5.600	5.600	+	
						Tuluá (Valle del Cauca)	6.800	7.200	7.000	=	
						Villavicencio, CAV	5.700	6.000	5.825	-	
						Rabadillas de pollo					
						Bucaramanga, Frigoríficos	2.900	3.050	2.975	=	
						Manizales, Centro Galerías	1.700	2.000	1.850	=	

**TENDENCIAS**

---	-	+	+++
Variación mayor al -20 %	Variación entre 0 % y -10 %	Variación entre 0 % y 10 %	Variación mayor al 20 %
--	=	++	n. d.
Variación entre -10 % y -20 %	Variación igual a 0 %	Variación entre 10 % y 20 %	No determinado

**Cuadro 8.** Mercados mayoristas. Precios de venta de pescados 2019 (16 al 22 de febrero)

Productos y mercados	Pesos por kilogramo			
	Mínimo	Máximo	Medio	Tendencia
<b>Almejas con concha</b>				
Cali, Galería Alameda	7.000	8.500	7.900	+
Cali, Santa Helena	8.000	8.500	8.167	+
Medellín, Central Mayorista de Antioquia	7.600	7.900	7.767	=
<b>Almejas sin concha</b>				
Cali, Galería Alameda	13.000	16.400	14.567	+
Cali, Santa Helena	12.800	14.500	13.600	+
Medellín, Central Mayorista de Antioquia	17.000	18.000	17.333	=
Palmira (Valle del Cauca)	14.000	16.000	15.250	+
<b>Bagre rayado en postas congelado</b>				
Armenia, Mercar	22.000	24.000	23.000	=
Bogotá, D.C., Paloquemao	20.000	20.000	20.000	-
Manizales, Centro Galerías	22.000	24.000	23.000	=
Medellín, Central Mayorista de Antioquia	19.000	20.000	19.667	+
Tunja, Complejo de Servicios del Sur	18.000	18.000	18.000	=
Villavicencio, CAV	16.000	16.000	16.000	=
<b>Bagre rayado entero congelado</b>				
Bogotá, D.C., Plaza Las Flores	11.200	11.200	11.200	-
Cali, Galería Alameda	20.000	24.000	21.667	=
Cali, Santa Helena	16.000	17.500	16.567	+
Palmira (Valle del Cauca)	15.000	17.000	16.000	=
Pereira, Mercasa	22.000	24.000	22.667	=
Popayán, Plaza de mercado del barrio Bolívar	17.000	17.000	17.000	+
Santa Marta (Magdalena)	15.000	20.000	16.667	++
Yopal (Casanare)	9.500	9.500	9.500	+
<b>Bagre rayado entero fresco</b>				
Arauca (Arauca)	9.000	9.000	9.000	=
Bogotá, D.C., Plaza Las Flores	10.400	10.400	10.400	-
Bucaramanga, Centroabastos	10.400	11.200	10.800	+
Cúcuta, La Nueva Sexta	10.000	11.000	10.333	-
Florencia (Caquetá)	14.000	15.000	14.500	=
Ibagué, Plaza La 21	12.800	12.800	12.800	+
Montería, Mercado del Sur	10.000	12.000	10.750	=
Valledupar, Mercado Nuevo	12.000	14.000	12.667	=
Villavicencio, CAV	12.600	13.000	12.900	=
<b>Basa, filete congelado importado</b>				
Bogotá, D.C., Corabastos	10.000	10.500	10.333	-
Bogotá, D.C., Plaza Las Flores	9.500	9.700	9.600	+
Bucaramanga, Centroabastos	8.000	8.000	8.000	-
Cali, Galería Alameda	11.300	13.800	12.533	+
Cali, Santa Helena	10.400	11.500	10.967	+
Cúcuta, La Nueva Sexta	8.500	8.500	8.500	+
Medellín, Central Mayorista de Antioquia	11.000	12.000	11.333	+
Palmira (Valle del Cauca)	10.500	11.000	10.825	-
<b>Blanquillo entero fresco</b>				
Bogotá, D.C., Plaza Las Flores	8.000	9.200	8.600	n.d.
Bucaramanga, Centroabastos	8.800	8.800	8.800	=
Montería, Mercado del Sur	8.000	10.000	8.750	-
Valledupar, Mercado Nuevo	10.000	10.000	10.000	=
<b>Bocachico criollo fresco</b>				
Arauca (Arauca)	9.000	9.000	9.000	n.d.
Bogotá, D.C., Plaza Las Flores	8.800	8.800	8.800	n.d.
Cúcuta, La Nueva Sexta	8.500	9.500	9.000	+
Valledupar, Mercado Nuevo	16.000	16.000	16.000	+
Villavicencio, CAV	12.000	12.000	12.000	++
<b>Bocachico importado congelado</b>				
Armenia, Mercar	8.000	8.400	8.200	=
Barranquilla, Barranquillita	6.000	6.500	6.167	-
Bogotá, D.C., Plaza Las Flores	7.000	7.040	7.033	+
Cali, Galería Alameda	8.200	9.000	8.533	+
Cali, Santa Helena	8.000	8.400	8.133	+
Cartagena, Bazurto	8.200	8.600	8.300	+
Cúcuta, La Nueva Sexta	7.000	7.500	7.250	=
Manizales, Centro Galerías	6.500	7.000	6.750	=
Medellín, Central Mayorista de Antioquia	8.500	9.000	8.833	+
Montería, Mercado del Sur	7.500	8.000	7.725	-
Palmira (Valle del Cauca)	7.200	7.500	7.325	+
Pereira, Mercasa	6.600	7.200	6.933	=
Popayán, Plaza de mercado del barrio Bolívar	8.000	8.400	8.200	+
Sincelejo, Nuevo Mercado	6.500	6.500	6.500	=
Tuluá (Valle del Cauca)	8.000	9.000	8.500	=
Valledupar, Mercado Nuevo	7.250	7.250	7.250	-
<b>Cachama de cultivo fresca</b>				
Arauca (Arauca)	9.000	10.000	9.333	+
Bogotá, D.C., Plaza Las Flores	6.000	6.000	6.000	-
Bucaramanga, Centroabastos	7.200	7.200	7.200	=
Cúcuta, La Nueva Sexta	6.500	7.500	6.917	-
Ibagué, Plaza La 21	6.800	6.800	6.800	n.d.
Montería, Mercado del Sur	5.600	6.000	5.900	-
Villavicencio, CAV	6.600	7.000	6.900	-
Yopal (Casanare)	7.000	7.000	7.000	+
<b>Calamar anillos</b>				
Bogotá, D.C., Corabastos	22.000	24.000	23.333	+
Bogotá, D.C., Paloquemao	26.000	27.000	26.667	+
Cali, Galería Alameda	19.500	21.800	20.433	+
Cali, Santa Helena	19.500	22.700	21.067	-
Medellín, Central Mayorista de Antioquia	24.000	25.000	24.500	=
Tuluá (Valle del Cauca)	14.000	16.000	15.000	=

**Cuadro 8.** Mercados mayoristas. Precios de venta de pescados (continuación)  
2019 (16 al 22 de febrero)

Productos y mercados	Pesos por kilogramo				Tendencia	Productos y mercados	Pesos por kilogramo				Tendencia
	Mínimo	Máximo	Medio				Mínimo	Máximo	Medio		
<b>Calamar blanco entero</b>						<b>Langostino 16-20</b>					
Bogotá, D.C., Corabastos	13.500	14.000	13.667		+	Bogotá, D.C., Corabastos	60.000	60.000	60.000		+
Cali, Galería Alameda	13.500	15.700	14.533		+	<b>Merluza, filete importado</b>					
Cali, Santa Helena	13.300	14.500	13.767		+	Armenia, Mercar	13.000	13.400	13.200		=
Palмира (Valle del Cauca)	14.500	15.500	15.125		-	Cali, Galería Alameda	13.500	15.200	14.233		-
Tuluá (Valle del Cauca)	12.500	13.000	12.750		=	Cali, Santa Helena	11.800	13.800	12.533		=
<b>Calamar morado entero</b>						Medellín, Central Mayorista de Antioquia	10.500	12.000	11.167		=
Bogotá, D.C., Corabastos	14.500	15.000	14.833		-	Palмира (Valle del Cauca)	11.000	11.500	11.125		+
Cali, Galería Alameda	14.500	17.400	15.967		+	<b>Merluza, filete nacional</b>					
Cali, Santa Helena	14.300	16.000	15.100		+	Bogotá, D.C., Paloquemao	36.000	36.000	36.000		-
Tuluá (Valle del Cauca)	13.000	15.000	14.000		=	Cali, Galería Alameda	30.500	35.000	33.167		-
<b>Camarón tigre precocido seco</b>						Cali, Santa Helena	29.400	32.800	31.200		-
Bogotá, D.C., Paloquemao	36.000	37.000	36.667		-	<b>Mojarra lora entera congelada</b>					
Cali, Galería Alameda	27.000	33.000	29.500		+	Armenia, Mercar	12.000	12.000	12.000		=
Cali, Santa Helena	27.800	31.000	29.200		+	Barranquilla, Barranquillita	7.700	7.800	7.767		-
Medellín, Central Mayorista de Antioquia	34.000	38.000	36.000		=	Cartagena, Bazurto	7.500	7.800	7.675		+
Popayán, Plaza de mercado del barrio Bolívar	30.000	32.000	30.667		-	<b>Mojarra lora entera fresca</b>					
Tuluá (Valle del Cauca)	30.000	30.000	30.000		=	Barranquilla, Barranquillita	6.000	6.500	6.375		-
<b>Camarón tifi precocido seco</b>						Cartagena, Bazurto	8.200	8.500	8.400		+
Armenia, Mercar	18.000	19.000	18.500		=	Montería, Mercado del Sur	6.000	6.500	6.125		-
Bogotá, D.C., Corabastos	28.000	28.000	28.000		+	Sincelejo, Nuevo Mercado	6.000	6.000	6.000		=
Bogotá, D.C., Paloquemao	32.000	33.000	32.333		-	Valledupar, Mercado Nuevo	7.000	8.000	7.667		-
Pereira, Mercasa	14.500	14.500	14.500		=	<b>Nicuro fresco</b>					
Popayán, Plaza de mercado del barrio Bolívar	17.000	17.600	17.333		+	Bogotá, D.C., Plaza Las Flores	6.000	6.120	6.047		n.d.
Santa Marta (Magdalena)	20.000	26.000	22.000		++	Ibagué, Plaza La 21	9.600	9.600	9.600		=
<b>Capaz Magdalena fresco</b>						Tunja, Complejo de Servicios del Sur	8.000	9.000	8.500		+
Bogotá, D.C., Plaza Las Flores	5.600	6.000	5.800		n.d.	Villavicencio, CAV	11.000	12.000	11.500		+
<b>Cazuela de mariscos (paquete)</b>						<b>Palmitos de mar</b>					
Bogotá, D.C., Corabastos	11.000	11.000	11.000		+	Bogotá, D.C., Corabastos	10.000	10.000	10.000		-
Bogotá, D.C., Paloquemao	15.000	16.000	15.333		-	Medellín, Central Mayorista de Antioquia	11.500	13.000	12.300		=
Medellín, Central Mayorista de Antioquia	22.000	24.000	23.333		=	<b>Pargo rojo entero congelado</b>					
<b>Corvina, filete congelado nacional</b>						Armenia, Mercar	26.000	27.000	26.500		n.d.
Buenaventura (Valle del Cauca)	30.000	32.000	30.667		=	Cali, Galería Alameda	16.700	19.800	18.167		+
Cali, Galería Alameda	30.000	35.000	33.000		-	Cali, Santa Helena	15.000	17.000	15.833		=
Cali, Santa Helena	30.000	34.000	32.200		=	Medellín, Central Mayorista de Antioquia	25.000	28.000	26.167		=
<b>Langostino U12</b>						Palмира (Valle del Cauca)	17.000	17.500	17.375		+
Medellín, Central Mayorista de Antioquia	96.000	98.000	96.667		+	Tuluá (Valle del Cauca)	18.000	19.000	18.500		=
						<b>Pargo rojo entero fresco</b>					
						Cartagena, Bazurto	20.000	22.000	20.500		-
						Santa Marta (Magdalena)	24.000	24.000	24.000		=

**Cuadro 8.** Mercados mayoristas. Precios de venta de pescados (continuación)  
2019 (16 al 22 de febrero)

Productos y mercados	Pesos por kilogramo				Tendencia	Productos y mercados	Pesos por kilogramo				Tendencia
	Mínimo	Máximo	Medio				Mínimo	Máximo	Medio		
<b>Pargo rojo platero</b>						<b>Tilapia, filete congelado</b>					
Buenaventura (Valle del Cauca)	20.000	23.000	21.667		+	Bogotá, D.C., Corabastos	14.000	14.000	14.000		+
Cartagena, Bazurto	19.000	20.000	19.667		=	Cali, Galería Alameda	15.000	18.400	16.800		+
Popayán, Plaza de mercado del barrio Bolívar	17.000	17.000	17.000		-	Cali, Santa Helena	13.700	16.500	15.067		+
Santa Marta (Magdalena)	24.000	26.000	24.667		=	Medellín, Central Mayorista de Antioquia	15.000	16.000	15.333		=
<b>Pescado cabezas</b>						Palmira (Valle del Cauca)	14.000	14.500	14.125		+
Armenia, Mercar	3.800	4.000	3.900		=	Popayán, Plaza de mercado del barrio Bolívar	13.000	14.000	13.400		+
Bogotá, D.C., Paloquemao	6.000	6.000	6.000		=	Tuluá (Valle del Cauca)	14.000	14.800	14.400		=
Cali, Galería Alameda	4.800	5.000	4.933		-	<b>Tilapia, lomitos</b>					
Cali, Santa Helena	5.000	5.500	5.167		-	Medellín, Central Mayorista de Antioquia	7.000	8.000	7.500		=
Palmira (Valle del Cauca)	6.000	7.000	6.750		-	<b>Tilapia roja entera congelada</b>					
Pereira, Mercasa	3.000	3.600	3.367		=	Barranquilla, Barranquillita	9.900	10.000	9.967		-
Popayán, Plaza de mercado del barrio Bolívar	4.500	4.500	4.500		+	Cali, Galería Alameda	10.500	13.000	11.767		+
<b>Róbalo, filete congelado</b>						Cali, Santa Helena	10.400	12.000	11.333		+
Armenia, Mercar	13.600	14.000	13.800		=	Cartagena, Bazurto	8.200	8.500	8.400		+
Medellín, Central Mayorista de Antioquia	36.000	40.000	38.000		+	Medellín, Central Mayorista de Antioquia	9.500	11.000	10.333		=
<b>Salmón, filete congelado</b>						Palmira (Valle del Cauca)	9.000	10.500	9.625		+
Armenia, Mercar	38.000	40.000	39.000		=	Pasto, El Potrerillo	11.000	12.000	11.333		+
Bogotá, D.C., Corabastos	33.000	36.000	35.000		+	Pereira, Mercasa	10.000	11.000	10.333		=
Bogotá, D.C., Paloquemao	38.000	39.800	39.200		-	Popayán, Plaza de mercado del barrio Bolívar	10.000	11.000	10.667		+
Cali, Galería Alameda	35.400	41.500	37.700		+	Santa Marta (Magdalena)	10.000	10.000	10.000		=
Cali, Santa Helena	32.500	37.000	35.167		=	Tuluá (Valle del Cauca)	11.000	11.000	11.000		=
Medellín, Central Mayorista de Antioquia	36.000	38.000	36.667		-	<b>Tilapia roja entera fresca</b>					
Palmira (Valle del Cauca)	34.500	37.000	35.875		-	Barranquilla, Barranquillita	8.500	9.000	8.875		+
Popayán, Plaza de mercado del barrio Bolívar	36.000	37.000	36.333		-	Bogotá, D.C., Plaza Las Flores	7.600	7.600	7.600		-
<b>Sierra entera congelada</b>						Bucaramanga, Centroabastos	8.800	8.800	8.800		=
Bogotá, D.C., Corabastos	13.500	14.000	13.667		+	Cartagena, Bazurto	9.000	9.200	9.050		=
Bogotá, D.C., Paloquemao	15.000	15.000	15.000		-	Cúcuta, La Nueva Sexta	8.000	8.500	8.333		-
Buenaventura (Valle del Cauca)	11.000	12.000	11.667		+	Florencia (Caquetá)	8.000	8.000	8.000		=
Cali, Galería Alameda	14.500	18.600	16.367		+	Ibagué, Plaza La 21	7.600	8.000	7.733		++
Cali, Santa Helena	13.500	15.400	14.300		+	Montería, Mercado del Sur	8.000	8.000	8.000		-
Cartagena, Bazurto	13.700	14.000	13.900		+	Neiva, Surabastos	7.200	8.000	7.600		-
Medellín, Central Mayorista de Antioquia	16.000	17.000	16.333		=	Tunja, Complejo de Servicios del Sur	10.000	10.000	10.000		n.d.
Palmira (Valle del Cauca)	14.000	15.000	14.625		-	Valledupar, Mercado Nuevo	10.000	10.000	10.000		=
Santa Marta (Magdalena)	22.000	26.000	24.000		+	Villavicencio, CAV	9.000	9.000	9.000		-
						Yopal (Casanare)	8.000	8.000	8.000		+

**Cuadro 8.** Mercados mayoristas. Precios de venta de pescados (conclusión)  
2019 (16 al 22 de febrero)

Productos y mercados	Pesos por kilogramo				Tendencia	Productos y mercados	Pesos por kilogramo				Tendencia
	Mínimo	Máximo	Medio	Precios			Mínimo	Máximo	Medio	Precios	
<b>Toyo blanco, filete congelado</b>						<b>Trucha en corte mariposa (continuación)</b>					
Bogotá, D.C., Paloquemao	16.000	16.000	16.000		-	Cali, Galería Alameda	14.500	17.400	15.967		+
Cali, Santa Helena	10.300	11.400	10.733		+	Cali, Santa Helena	13.800	16.400	15.133		-
Palmira (Valle del Cauca)	13.000	14.000	13.750		-	Manizales, Centro Galerías	14.000	17.000	15.000		=
Popayán, Plaza de mercado del barrio Bolívar	10.000	11.000	10.500		=	Medellín, Central Mayorista de Antioquia	15.000	17.500	16.167		+
Tuluá (Valle del Cauca)	12.000	12.000	12.000		=	Palmira (Valle del Cauca)	13.000	14.000	13.625		+
<b>Trucha en corte mariposa</b>						Pereira, Mercasa	13.000	14.000	13.500		=
Armenia, Mercar	13.000	13.400	13.200		=	Popayán, Plaza de mercado del barrio Bolívar	15.500	16.000	15.833		-
Bogotá, D.C., Corabastos	12.000	13.000	12.600		-	<b>Trucha entera fresca</b>					
Bogotá, D.C., Paloquemao	15.000	15.000	15.000		-	Pasto, El Potrerillo	11.000	12.000	11.667		=
Bogotá, D.C., Plaza Las Flores	12.000	12.000	12.000		+						

**TENDENCIAS**

---	-	+	+++
Variación mayor al -20 %	Variación entre 0 % y -10 %	Variación entre 0 % y 10 %	Variación mayor al 20 %
--	=	++	n. d.
Variación entre -10 % y -20 %	Variación igual a 0 %	Variación entre 10 % y 20 %	No determinado

**Cuadro 9.** Mercados mayoristas. Precios de venta de productos procesados 2019 (16 al 22 de febrero)

Productos y mercados	Pesos por kilogramo				Tendencia	Productos y mercados	Pesos por kilogramo				Tendencia
	Mínimo	Máximo	Medio				Mínimo	Máximo	Medio		
<b>Aceite girasol</b>						<b>Avena en hojuelas</b>					
Barranquilla, Barranquillita	8.525	8.880	8.748		+	Armenia, Mercar	7.250	7.650	7.467		=
Barranquilla, Granabastos	8.250	8.598	8.431		-	Barranquilla, Barranquillita	7.083	7.404	7.249		-
Cartagena, Bazurto	6.852	7.222	6.991		=	Barranquilla, Granabastos	7.208	7.750	7.432		-
Montería, Mercado del Sur	6.500	7.250	6.813		-	Bogotá, D.C., Corabastos	7.400	7.625	7.475		-
Sincedejo, Nuevo Mercado	6.250	6.417	6.321		+	Bogotá, D.C., Paloquemao	8.000	8.000	8.000		+
Valledupar, Mercado Nuevo	7.750	8.667	8.139		=	Bogotá, D.C., Plaza España	7.333	7.583	7.500		+
<b>Aceite vegetal mezcla</b>						Bucaramanga, Centroabastos	6.833	7.167	7.000		=
Armenia, Mercar	5.517	5.650	5.583		=	Bucaramanga, Mercados del centro	6.967	7.000	6.989		=
Barranquilla, Barranquillita	4.142	4.392	4.296		+	Cali, La Floresta	7.500	7.708	7.569		+
Barranquilla, Granabastos	4.125	4.250	4.188		-	Cali, Santa Helena	7.292	7.500	7.431		+
Bogotá, D.C., Corabastos	4.750	4.750	4.750		+	Cali, Siloé	7.000	7.292	7.146		-
Bogotá, D.C., Paloquemao	4.833	4.833	4.833		+	Cartagena, Bazurto	6.771	6.979	6.823		=
Bogotá, D.C., Plaza España	4.500	4.500	4.500		-	Cartago (Valle del Cauca)	7.292	7.396	7.354		=
Bucaramanga, Centroabastos	4.472	5.139	4.767		-	Cúcuta, Cenabastos	6.833	7.000	6.903		-
Bucaramanga, Mercados del centro	4.620	5.343	4.998		=	Cúcuta, La Nueva Sexta	6.750	7.000	6.861		-
Buenaventura (Valle del Cauca)	4.846	5.430	5.139		=	Ibagué, Plaza La 21	7.367	7.600	7.492		+
Cali, La Floresta	5.333	6.333	5.869		-	Neiva, Surabastos	7.500	7.583	7.556		+
Cali, Santa Helena	5.250	6.000	5.603		+	Palmira (Valle del Cauca)	7.250	8.000	7.625		-
Cali, Siloé	5.700	6.250	5.946		-	Pamplona (Norte de Santander)	6.667	6.833	6.722		+
Cartagena, Bazurto	4.500	4.750	4.604		=	Popayán, Plaza de mercado del barrio Bolívar	5.883	6.000	5.933		=
Cartago (Valle del Cauca)	4.800	5.583	5.183		=	Santa Marta (Magdalena)	6.667	7.500	7.229		-
Cúcuta, Cenabastos	4.028	4.722	4.298		-	Sincedejo, Nuevo Mercado	6.875	7.208	7.010		+
Cúcuta, La Nueva Sexta	4.063	4.167	4.115		+	Tuluá (Valle del Cauca)	7.250	7.552	7.365		=
Florencia (Caquetá)	4.000	4.250	4.104		=	Valledupar, Mercado Nuevo	5.250	5.333	5.278		=
Ibagué, Plaza La 21	4.292	4.650	4.425		-	Villavicencio, CAV	7.167	7.396	7.292		+
Manizales, Centro Galerías	4.917	5.750	5.260		=	<b>Avena molida</b>					
Medellín, Central Mayorista de Antioquia	4.500	4.600	4.575		=	Bogotá, D.C., Corabastos	7.283	7.283	7.283		-
Montería, Mercado del Sur	4.000	4.167	4.083		=	Bogotá, D.C., Paloquemao	8.000	8.000	8.000		+
Neiva, Surabastos	4.833	5.417	5.146		-	Bogotá, D.C., Plaza España	7.333	7.583	7.500		+
Palmira (Valle del Cauca)	4.850	5.900	5.344		+	Cali, La Floresta	7.500	8.000	7.771		+
Pamplona (Norte de Santander)	3.611	3.981	3.765		-	Cali, Santa Helena	7.500	7.917	7.639		+
Pasto, El Potrerillo	3.750	3.917	3.833		=	Cali, Siloé	7.000	7.500	7.250		+
Popayán, Plaza de mercado del barrio Bolívar	4.067	4.333	4.172		=	Ibagué, Plaza La 21	7.300	7.600	7.417		=
Santa Marta (Magdalena)	5.167	5.500	5.367		+	Neiva, Surabastos	7.500	7.583	7.556		+
Sincedejo, Nuevo Mercado	4.083	4.250	4.153		=	Palmira (Valle del Cauca)	7.250	8.000	7.625		-
Tuluá (Valle del Cauca)	5.417	5.858	5.669		+	Popayán, Plaza de mercado del barrio Bolívar	6.000	6.083	6.028		=
Valledupar, Mercado Nuevo	4.500	4.583	4.556		=	Tuluá (Valle del Cauca)	7.250	7.500	7.347		-
Villavicencio, CAV	4.417	6.208	5.250		+	Villavicencio, CAV	7.167	7.396	7.292		+
<b>Arveja enlatada</b>						<b>Azúcar morena</b>					
Barranquilla, Barranquillita	5.960	6.056	6.007		=	Bogotá, D.C., Corabastos	2.120	2.160	2.133		-
Medellín, Central Mayorista de Antioquia	6.667	6.753	6.712		=	Bogotá, D.C., Plaza España	2.300	2.320	2.308		+
Medellín, Plaza Minorista "José María Villa"	8.333	8.681	8.524		=	Cali, La Floresta	2.240	2.400	2.347		-
Santa Marta (Magdalena)	6.048	6.129	6.075		-	Cali, Santa Helena	2.120	2.200	2.147		+
Valledupar, Mercado Nuevo	8.333	8.333	8.333		=	Cali, Siloé	2.080	2.240	2.160		-



# BOLETÍN SEMANAL PRECIOS MAYORISTAS

**Cuadro 9.** Mercados mayoristas. Precios de venta de productos procesados (continuación)  
2019 (16 al 22 de febrero)

Productos y mercados	Pesos por kilogramo				Tendencia	Productos y mercados	Pesos por kilogramo				Tendencia
	Mínimo	Máximo	Medio				Mínimo	Máximo	Medio		
<b>Azúcar morena (continuación)</b>						<b>Azúcar sulfitada (continuación)</b>					
Cartago (Valle del Cauca)	2.240	2.300	2.274	=		Santa Marta (Magdalena)	1.760	1.760	1.760	-	
Ibagué, Plaza La 21	2.112	2.120	2.116	=		Sincelejo, Nuevo Mercado	1.780	1.800	1.793	+	
Medellín, Central Mayorista de Antioquia	2.080	2.120	2.090	-		Tuluá (Valle del Cauca)	1.820	1.860	1.839	=	
Medellín, Plaza Minorista "José María Villa"	2.160	2.320	2.250	=		Valledupar, Mercado Nuevo	1.800	1.840	1.820	=	
Pamplona (Norte de Santander)	2.400	2.480	2.427	-		Villavicencio, CAV	2.000	2.100	2.040	-	
Pasto, El Potrerillo	2.560	2.600	2.580	=		<b>Bocadillo veleño</b>					
Tuluá (Valle del Cauca)	2.168	2.240	2.210	=		Bogotá, D.C., Corabastos	250	250	250	=	
<b>Azúcar refinada</b>						Bogotá, D.C., Paloquemao	264	264	264	+	
Barranquilla, Barranquillita	1.900	2.080	1.984	+		Villavicencio, CAV	222	222	222	=	
Barranquilla, Granabastos	2.102	2.160	2.127	-		<b>Café instantáneo</b>					
Bogotá, D.C., Plaza Las Flores	2.100	2.100	2.100	+		Barranquilla, Barranquillita	75.735	76.368	76.195	+	
Bucaramanga, Centroabastos	2.192	2.320	2.237	=		Barranquilla, Granabastos	75.707	77.059	76.494	-	
Bucaramanga, Mercados del centro	2.500	2.500	2.500	-		Bogotá, D.C., Corabastos	74.412	75.490	75.131	-	
Cartagena, Bazurto	2.240	2.560	2.400	+		Bogotá, D.C., Plaza España	75.147	75.980	75.539	+	
Ibagué, Plaza La 21	2.112	2.144	2.124	+		Buenaventura (Valle del Cauca)	82.549	84.980	83.686	=	
Medellín, Central Mayorista de Antioquia	2.080	2.120	2.105	=		Cali, La Floresta	92.000	96.000	93.333	+	
Montería, Mercado del Sur	1.800	1.840	1.825	=		Cali, Santa Helena	84.967	90.196	87.800	+	
Neiva, Surabastos	1.920	1.960	1.940	+		Cali, Siloé	87.500	90.000	88.750	+	
Pamplona (Norte de Santander)	2.000	2.000	2.000	-		Cartagena, Bazurto	73.529	75.490	74.265	=	
Pasto, El Potrerillo	1.900	1.920	1.910	=		Cartago (Valle del Cauca)	70.833	75.000	72.542	=	
Santa Marta (Magdalena)	2.160	2.400	2.280	-		Cúcuta, Cenabastos	72.549	75.000	73.856	=	
Sincelejo, Nuevo Mercado	2.344	2.400	2.372	=		Florencia (Cauquetá)	72.549	73.529	73.039	=	
Valledupar, Mercado Nuevo	2.120	2.320	2.200	=		Medellín, Central Mayorista de Antioquia	81.438	82.941	82.173	=	
Villavicencio, CAV	2.360	2.440	2.380	-		Medellín, Plaza Minorista "José María Villa"	83.007	86.275	84.804	-	
<b>Azúcar sulfitada</b>						Neiva, Surabastos	68.627	70.588	69.935	+	
Armenia, Mercar	1.960	2.040	2.000	=		Palmira (Valle del Cauca)	87.059	88.235	87.794	+	
Barranquilla, Barranquillita	1.738	1.760	1.751	-		Pamplona (Norte de Santander)	68.627	68.627	68.627	-	
Barranquilla, Granabastos	1.760	1.778	1.768	=		Pasto, El Potrerillo	82.353	83.660	83.007	=	
Bogotá, D.C., Corabastos	1.950	1.956	1.954	-		Popayán, Plaza de mercado del barrio Bolívar	80.131	81.046	80.523	=	
Bogotá, D.C., Paloquemao	2.080	2.160	2.133	+		Santa Marta (Magdalena)	76.471	78.431	77.451	-	
Bogotá, D.C., Plaza España	1.960	1.962	1.961	+		Sincelejo, Nuevo Mercado	75.392	76.471	75.931	+	
Bucaramanga, Centroabastos	1.894	1.980	1.935	=		Tuluá (Valle del Cauca)	82.745	84.248	83.529	=	
Bucaramanga, Mercados del centro	1.880	2.000	1.940	-		Valledupar, Mercado Nuevo	67.647	67.647	67.647	=	
Buenaventura (Valle del Cauca)	1.898	2.000	1.949	=		<b>Café molido</b>					
Cali, La Floresta	1.800	1.880	1.847	=		Armenia, Mercar	16.300	17.140	16.613	=	
Cali, Santa Helena	1.760	1.840	1.800	=		Barranquilla, Barranquillita	16.375	16.425	16.403	n.d.	
Cali, Siloé	1.800	1.840	1.820	-		Barranquilla, Granabastos	16.207	16.833	16.541	+	
Cartagena, Bazurto	1.800	1.840	1.810	=		Bogotá, D.C., Corabastos	15.100	15.100	15.100	-	
Cartago (Valle del Cauca)	1.880	2.000	1.940	-		Bogotá, D.C., Paloquemao	15.333	15.333	15.333	-	
Ibagué, Plaza La 21	1.880	1.960	1.930	+		Bogotá, D.C., Plaza España	15.667	15.667	15.667	+	
Manizales, Centro Galerías	2.000	2.100	2.035	=		Bucaramanga, Centroabastos	16.183	16.400	16.328	=	
Medellín, Central Mayorista de Antioquia	1.860	1.880	1.870	=		Bucaramanga, Mercados del centro	15.952	16.032	15.995	+	
Palmira (Valle del Cauca)	1.800	1.900	1.850	-							
Popayán, Plaza de mercado del barrio Bolívar	1.862	1.920	1.887	-							

**Cuadro 9.** Mercados mayoristas. Precios de venta de productos procesados (continuación)  
2019 (16 al 22 de febrero)

Productos y mercados	Pesos por kilogramo				Tendencia	Productos y mercados	Pesos por kilogramo				Tendencia
	Mínimo	Máximo	Medio				Mínimo	Máximo	Medio		
<b>Café molido (continuación)</b>						<b>Chocolate dulce (continuación)</b>					
Cali, La Floresta	15.000	15.400	15.200	-		Montería, Mercado del Sur	13.000	14.500	14.000	=	
Cali, Santa Helena	14.800	15.200	15.000	=		Neiva, Surabastos	11.000	11.250	11.125	+	
Cali, Siloé	15.200	15.600	15.400	=		Pamplona (Norte de Santander)	10.000	10.250	10.153	-	
Cartagena, Bazurto	15.333	15.583	15.438	+		Santa Marta (Magdalena)	10.167	11.000	10.688	+	
Cartago (Valle del Cauca)	15.000	15.200	15.100	=		Sincelejo, Nuevo Mercado	13.600	14.000	13.800	+	
Cúcuta, Cenabastos	16.208	17.000	16.528	-		Valledupar, Mercado Nuevo	11.000	12.000	11.333	=	
Florencia (Caquetá)	16.600	16.800	16.700	=		Villavicencio, CAV	9.958	10.542	10.210	+	
Ibagué, Plaza La 21	17.200	17.800	17.450	+		<b>Chocolate instantáneo</b>					
Manizales, Centro Galerías	15.000	15.600	15.200	=		Medellín, Central Mayorista de Antioquia	19.309	19.693	19.533	=	
Medellín, Central Mayorista de Antioquia	15.400	15.600	15.450	=		<b>Color (bolsita)</b>					
Montería, Mercado del Sur	16.000	18.000	17.240	-		Ibagué, Plaza La 21	23.600	26.000	24.400	+	
Neiva, Surabastos	16.250	16.875	16.542	-		Medellín, Central Mayorista de Antioquia	16.905	17.738	17.381	=	
Palmira (Valle del Cauca)	14.900	15.100	14.975	+		Medellín, Plaza Minorista "José María Villa"	16.667	17.262	16.815	=	
Popayán, Plaza de mercado del barrio Bolívar	14.960	15.040	14.992	=		Neiva, Surabastos	15.500	16.000	15.708	-	
Santa Marta (Magdalena)	15.583	18.000	17.048	-		<b>Fécula de maíz</b>					
Sincelejo, Nuevo Mercado	17.783	18.233	17.950	+		Armenia, Mercar	17.778	18.778	18.296	=	
Tuluá (Valle del Cauca)	14.800	15.032	14.904	=		Barranquilla, Barranquillita	17.569	17.889	17.690	-	
Valledupar, Mercado Nuevo	16.167	16.250	16.194	=		Barranquilla, Granabastos	17.801	18.299	18.080	-	
Villavicencio, CAV	14.933	15.583	15.254	=		Bogotá, D.C., Corabastos	16.118	16.237	16.197	-	
<b>Chocolate amargo</b>						Bucaramanga, Centroabastos	16.836	18.151	17.303	=	
Armenia, Mercar	22.960	23.200	23.053	=		Bucaramanga, Mercados del centro	17.500	17.632	17.566	=	
Buenaventura (Valle del Cauca)	20.736	22.154	21.603	-		Cartagena, Bazurto	16.944	17.361	17.118	=	
Cali, La Floresta	22.000	22.000	22.000	=		Cúcuta, Cenabastos	17.222	18.056	17.546	-	
Cali, Santa Helena	21.600	22.000	21.733	=		Cúcuta, La Nueva Sexta	17.639	18.750	18.287	+	
Cali, Siloé	22.000	22.000	22.000	+		Montería, Mercado del Sur	13.333	14.000	13.639	=	
Cartago (Valle del Cauca)	20.800	21.600	21.267	=		Neiva, Surabastos	19.408	19.737	19.572	+	
Ibagué, Plaza La 21	22.400	23.600	23.200	-		Pasto, El Potrerillo	15.132	15.263	15.197	=	
Manizales, Centro Galerías	21.200	22.800	21.900	=		Popayán, Plaza de mercado del barrio Bolívar	15.724	15.855	15.789	=	
Medellín, Central Mayorista de Antioquia	20.760	21.200	20.950	=		Santa Marta (Magdalena)	17.778	20.000	18.750	+	
Medellín, Plaza Minorista "José María Villa"	21.200	22.000	21.500	=		Villavicencio, CAV	16.618	17.678	17.148	-	
Palmira (Valle del Cauca)	21.600	22.000	21.700	+		<b>Frijol enlatado</b>					
Pasto, El Potrerillo	21.120	21.200	21.160	=		Medellín, Central Mayorista de Antioquia	9.188	9.368	9.282	=	
Popayán, Plaza de mercado del barrio Bolívar	21.152	21.440	21.264	=		Medellín, Plaza Minorista "José María Villa"	9.339	9.483	9.411	-	
Tuluá (Valle del Cauca)	20.800	21.400	21.067	=		<b>Galletas dulces redondas con crema</b>					
<b>Chocolate dulce</b>						Barranquilla, Barranquillita	10.083	12.666	11.257	-	
Barranquilla, Barranquillita	13.600	13.750	13.658	-		Barranquilla, Granabastos	12.118	12.420	12.257	=	
Barranquilla, Granabastos	13.662	14.200	13.916	-		Bogotá, D.C., Plaza España	11.647	11.908	11.734	+	
Bogotá, D.C., Corabastos	9.800	9.917	9.878	-		Bucaramanga, Centroabastos	11.928	12.410	12.169	+	
Bogotá, D.C., Plaza España	10.146	10.313	10.201	+		Bucaramanga, Mercados del centro	12.369	12.450	12.423	=	
Bucaramanga, Centroabastos	9.484	9.756	9.593	=		Cartagena, Bazurto	9.375	9.583	9.462	=	
Bucaramanga, Mercados del centro	9.600	9.652	9.617	=		Cúcuta, Cenabastos	12.407	12.407	12.407	-	
Cartagena, Bazurto	13.200	13.500	13.325	=							
Cúcuta, Cenabastos	10.583	10.917	10.750	-							
Florencia (Caquetá)	10.000	10.248	10.124	-							
Ibagué, Plaza La 21	10.100	10.700	10.433	-							

# BOLETÍN SEMANAL PRECIOS MAYORISTAS

**Cuadro 9.** Mercados mayoristas. Precios de venta de productos procesados (continuación)  
2019 (16 al 22 de febrero)

Productos y mercados	Pesos por kilogramo				Tendencia	Productos y mercados	Pesos por kilogramo				Tendencia
	Mínimo	Máximo	Medio				Mínimo	Máximo	Medio		
<b>Galletas dulces redondas con crema (continuación)</b>						<b>Gelatina (continuación)</b>					
Ibagué, Plaza La 21	9.833	10.167	10.042	=		Cúcuta, Cenabastos	19.531	23.177	21.875	-	
Pamplona (Norte de Santander)	11.890	12.200	11.993	+		Cúcuta, La Nueva Sexta	20.313	21.875	21.007	=	
Santa Marta (Magdalena)	10.000	10.000	10.000	=		Ibagué, Plaza La 21	22.425	23.958	23.289	=	
Sincelejo, Nuevo Mercado	8.889	10.132	9.556	+		Manizales, Centro Galerías	21.979	23.750	22.743	=	
<b>Galletas saladas</b>						Medellín, Central Mayorista de Antioquia	20.833	22.865	21.914	=	
Barranquilla, Barranquillita	11.321	11.542	11.403	-		Neiva, Surabastos	25.000	26.042	25.347	=	
Barranquilla, Granabastos	11.375	11.476	11.414	-		Palmira (Valle del Cauca)	25.000	26.250	25.625	+	
Bogotá, D.C., Corabastos	9.259	9.259	9.259	=		Pamplona (Norte de Santander)	19.792	20.833	20.139	+	
Bogotá, D.C., Paloquemao	10.053	10.053	10.053	+		Pasto, El Potrerillo	20.833	21.875	21.181	+	
Bogotá, D.C., Plaza España	10.529	10.529	10.529	-		Pereira, Mercasa	22.250	22.656	22.453	=	
Bucaramanga, Centroabastos	9.544	10.159	9.852	=		Popayán, Plaza de mercado del barrio Bolívar	26.042	27.083	26.563	+	
Bucaramanga, Mercados del centro	9.921	10.952	10.582	-		Santa Marta (Magdalena)	25.000	25.000	25.000	-	
Buenaventura (Valle del Cauca)	9.788	10.800	10.302	=		Tuluá (Valle del Cauca)	20.885	21.250	21.094	=	
Cali, La Floresta	10.159	10.794	10.582	=		Valledupar, Mercado Nuevo	21.875	22.396	22.222	=	
Cali, Santa Helena	10.317	10.847	10.547	=		<b>Harina de trigo</b>					
Cali, Siloé	10.185	10.794	10.489	-		Armenia, Mercar	1.924	2.000	1.966	=	
Cartagena, Bazaruto	7.576	7.765	7.623	=		Barranquilla, Barranquillita	1.302	1.390	1.325	-	
Cartago (Valle del Cauca)	10.694	11.111	10.885	=		Barranquilla, Granabastos	1.283	1.390	1.328	+	
Cúcuta, Cenabastos	10.417	11.528	11.074	+		Bogotá, D.C., Corabastos	1.748	1.800	1.783	-	
Florencia (Caquetá)	10.347	11.042	10.694	=		Bogotá, D.C., Paloquemao	1.920	1.920	1.920	-	
Ibagué, Plaza La 21	9.282	9.744	9.455	-		Bogotá, D.C., Plaza España	1.820	1.824	1.821	-	
Manizales, Centro Galerías	10.667	11.167	10.944	=		Bucaramanga, Centroabastos	2.160	2.300	2.233	-	
Medellín, Central Mayorista de Antioquia	8.241	10.317	9.083	=		Bucaramanga, Mercados del centro	2.232	2.320	2.283	=	
Medellín, Plaza Minorista "José María Villa"	9.921	10.317	10.053	=		Buenaventura (Valle del Cauca)	1.576	1.720	1.659	=	
Neiva, Surabastos	10.347	10.833	10.579	-		Cali, La Floresta	2.800	3.000	2.933	-	
Palmira (Valle del Cauca)	11.111	11.429	11.230	-		Cali, Santa Helena	2.800	3.000	2.867	=	
Pamplona (Norte de Santander)	10.556	10.833	10.741	=		Cali, Siloé	2.800	3.000	2.900	=	
Pasto, El Potrerillo	10.317	10.582	10.450	=		Cartagena, Bazaruto	1.500	1.560	1.535	=	
Pereira, Mercasa	8.900	9.617	9.256	=		Cartago (Valle del Cauca)	1.640	1.760	1.690	=	
Popayán, Plaza de mercado del barrio Bolívar	10.053	10.185	10.097	=		Cúcuta, Cenabastos	1.750	1.800	1.783	+	
Santa Marta (Magdalena)	8.144	11.667	10.036	+		Cúcuta, La Nueva Sexta	1.700	1.800	1.767	+	
Tuluá (Valle del Cauca)	10.053	10.569	10.291	=		Florencia (Caquetá)	1.680	1.720	1.700	=	
Valledupar, Mercado Nuevo	10.694	11.111	10.880	=		Ibagué, Plaza La 21	1.904	1.984	1.945	+	
Villavicencio, CAV	9.854	10.582	10.379	=		Manizales, Centro Galerías	1.680	1.720	1.690	=	
<b>Gelatina</b>						Medellín, Central Mayorista de Antioquia	2.792	2.880	2.816	=	
Barranquilla, Barranquillita	21.354	23.281	22.785	+		Medellín, Plaza Minorista "José María Villa"	2.880	3.000	2.950	=	
Barranquilla, Granabastos	21.349	22.240	21.817	-		Montería, Mercado del Sur	1.600	1.720	1.670	=	
Bogotá, D.C., Plaza España	21.615	21.615	21.615	-		Neiva, Surabastos	1.680	1.680	1.680	=	
Bucaramanga, Centroabastos	23.021	26.094	24.236	=		Palmira (Valle del Cauca)	2.860	3.000	2.940	+	
Bucaramanga, Mercados del centro	20.052	23.255	21.727	=		Pamplona (Norte de Santander)	1.800	1.850	1.833	=	
Buenaventura (Valle del Cauca)	18.229	20.703	19.540	=		Pasto, El Potrerillo	1.760	1.800	1.773	+	
Cali, La Floresta	22.500	25.000	23.646	+		Pereira, Mercasa	2.780	3.100	2.940	=	
Cali, Santa Helena	22.500	25.000	23.333	=		Popayán, Plaza de mercado del barrio Bolívar	1.504	1.536	1.520	+	
Cali, Siloé	22.500	25.000	23.750	=		Santa Marta (Magdalena)	1.520	1.560	1.550	-	
Cartagena, Bazaruto	22.917	24.479	23.568	=		Sincelejo, Nuevo Mercado	1.280	1.320	1.305	+	
Cartago (Valle del Cauca)	20.833	22.396	21.784	=		Tuluá (Valle del Cauca)	1.624	1.760	1.676	=	

**Cuadro 9.** Mercados mayoristas. Precios de venta de productos procesados (continuación)  
2019 (16 al 22 de febrero)

Productos y mercados	Pesos por kilogramo				Tendencia	Productos y mercados	Pesos por kilogramo				Tendencia
	Mínimo	Máximo	Medio	Precios			Mínimo	Máximo	Medio	Precios	
<b>Harina de trigo (continuación)</b>						<b>Jugo instantáneo (sobre)</b>					
Valledupar, Mercado Nuevo	1.667	1.750	1.722		=	Armenia, Mercar	33.889	34.722	34.306		=
Villavicencio, CAV	1.680	1.720	1.690		-	Barranquilla, Barranquillita	33.750	34.444	34.236		-
<b>Harina precocida de maíz</b>						Barranquilla, Granabastos	33.056	34.194	33.653		-
Arauca (Arauca)	3.917	3.958	3.938		=	Bogotá, D.C., Corabastos	40.000	40.000	40.000		-
Armenia, Mercar	2.742	3.038	2.884		=	Bogotá, D.C., Paloquemao	43.333	45.000	43.889		-
Barranquilla, Barranquillita	2.058	2.250	2.110		-	Bogotá, D.C., Plaza España	40.333	41.667	41.222		+
Barranquilla, Granabastos	1.996	2.142	2.072		-	Buenaventura (Valle del Cauca)	41.307	41.667	41.436		=
Bogotá, D.C., Paloquemao	3.000	3.000	3.000		-	Cali, La Floresta	43.333	45.000	43.889		=
Bogotá, D.C., Plaza España	2.667	2.667	2.667		-	Cali, Santa Helena	41.667	45.000	43.333		=
Bucaramanga, Centroabastos	2.250	2.375	2.322		-	Cali, Siloé	41.667	43.333	42.500		+
Bucaramanga, Mercados del centro	2.136	2.240	2.184		=	Cartagena, Bazurto	33.333	33.889	33.472		=
Buenaventura (Valle del Cauca)	2.640	2.960	2.757		=	Cartago (Valle del Cauca)	40.333	42.000	41.083		=
Cali, La Floresta	3.125	3.333	3.194		=	Ibagué, Plaza La 21	32.944	34.167	33.549		=
Cali, Santa Helena	2.960	3.200	3.053		-	Medellín, Central Mayorista de Antioquia	41.667	43.333	42.500		=
Cali, Siloé	2.833	3.208	3.021		=	Medellín, Plaza Minorista "José María Villa"	41.000	41.667	41.333		+
Cartagena, Bazurto	2.667	2.917	2.833		=	Palmira (Valle del Cauca)	41.000	41.667	41.167		+
Cartago (Valle del Cauca)	2.696	2.936	2.802		=	Pasto, El Potrerillo	38.333	41.667	40.000		=
Cúcuta, Cenabastos	2.250	2.350	2.292		+	Popayán, Plaza de mercado del barrio Bolívar	41.667	43.333	42.222		-
Cúcuta, La Nueva Sexta	2.250	2.350	2.283		+	Santa Marta (Magdalena)	34.722	34.722	34.722		=
Ibagué, Plaza La 21	1.917	2.188	2.079		+	Sincelejo, Nuevo Mercado	32.778	33.333	32.986		=
Manizales, Centro Galerías	2.833	3.125	2.938		=	Tuluá (Valle del Cauca)	40.000	41.667	40.667		=
Montería, Mercado del Sur	2.833	2.833	2.833		=	Valledupar, Mercado Nuevo	38.333	40.000	38.889		=
Neiva, Surabastos	2.833	2.875	2.861		-	Villavicencio, CAV	40.667	41.000	40.917		-
Palmira (Valle del Cauca)	3.100	3.200	3.175		+	<b>Lomitos de atún en lata</b>					
Pamplona (Norte de Santander)	2.200	2.200	2.200		+	Armenia, Mercar	19.645	20.180	19.968		-
Pasto, El Potrerillo	1.917	2.000	1.972		=	Barranquilla, Barranquillita	26.432	26.992	26.681		-
Pereira, Mercasa	2.625	2.670	2.648		=	Barranquilla, Granabastos	28.385	28.945	28.676		+
Popayán, Plaza de mercado del barrio Bolívar	1.840	2.000	1.920		+	Bogotá, D.C., Corabastos	19.240	19.338	19.306		+
Santa Marta (Magdalena)	2.083	2.167	2.125		-	Bogotá, D.C., Plaza España	20.098	20.196	20.131		-
Sincelejo, Nuevo Mercado	2.663	2.750	2.701		-	Bucaramanga, Centroabastos	20.202	21.471	20.713		=
Tuluá (Valle del Cauca)	2.592	2.672	2.627		=	Bucaramanga, Mercados del centro	21.238	21.471	21.354		=
Valledupar, Mercado Nuevo	2.083	2.167	2.111		=	Buenaventura (Valle del Cauca)	23.179	23.536	23.310		=
Villavicencio, CAV	2.120	2.280	2.214		=	Cali, La Floresta	17.647	18.824	18.039		=
<b>Jugo de frutas</b>						Cali, Santa Helena	18.137	19.608	18.856		+
Barranquilla, Barranquillita	5.876	5.907	5.895		+	Cali, Siloé	17.647	18.627	18.137		=
Barranquilla, Granabastos	5.721	5.814	5.756		-	Cartagena, Bazurto	25.000	25.260	25.087		=
Bucaramanga, Centroabastos	5.988	6.202	6.079		=	Cartago (Valle del Cauca)	20.184	21.176	20.568		+
Bucaramanga, Mercados del centro	6.047	6.260	6.169		+	Cúcuta, Cenabastos	19.730	20.221	19.935		=
Cartagena, Bazurto	4.961	5.581	5.194		+	Cúcuta, La Nueva Sexta	19.730	19.853	19.812		=
Santa Marta (Magdalena)	5.736	6.047	5.872		=	Manizales, Centro Galerías	25.714	27.381	26.548		=
Sincelejo, Nuevo Mercado	5.457	6.016	5.659		-	Medellín, Central Mayorista de Antioquia	19.240	19.730	19.485		=
Valledupar, Mercado Nuevo	5.426	5.581	5.530		=	Medellín, Plaza Minorista "José María Villa"	19.363	19.853	19.547		-
						Montería, Mercado del Sur	25.882	27.328	26.538		=

**Cuadro 9.** Mercados mayoristas. Precios de venta de productos procesados (continuación)  
2019 (16 al 22 de febrero)

Productos y mercados	Pesos por kilogramo				Tendencia	Productos y mercados	Pesos por kilogramo				Tendencia
	Mínimo	Máximo	Medio				Mínimo	Máximo	Medio		
<b>Lomitos de atún en lata (continuación)</b>						<b>Margarina (continuación)</b>					
Neiva, Surabastos	20.588	20.833	20.670		+	Medellín, Plaza Minorista "José María Villa"	10.600	11.000	10.850		-
Palmira (Valle del Cauca)	21.176	21.765	21.397		+	Neiva, Surabastos	7.800	8.000	7.883		-
Pamplona (Norte de Santander)	19.608	20.221	19.812		-	Palmira (Valle del Cauca)	16.200	16.800	16.500		-
Pasto, El Potrillo	18.095	18.214	18.155		-	Pamplona (Norte de Santander)	8.200	8.600	8.333		+
Pereira, Mercasa	20.000	21.353	20.499		=	Popayán, Plaza de mercado del barrio Bolívar	16.500	16.780	16.660		=
Popayán, Plaza de mercado del barrio Bolívar	21.060	21.071	21.067		-	Santa Marta (Magdalena)	11.667	12.250	12.021		-
Santa Marta (Magdalena)	21.765	21.765	21.765		-	Tuluá (Valle del Cauca)	16.470	16.600	16.523		=
Sincelejo, Nuevo Mercado	18.382	18.873	18.627		=	<b>Mayonesa doy pack</b>					
Tuluá (Valle del Cauca)	20.221	20.882	20.564		=	Armenia, Mercar	16.458	16.750	16.604		-
Villavicencio, CAV	19.485	21.569	20.404		+	Barranquilla, Barranquillita	10.778	11.333	11.028		-
<b>Maíz enlatado</b>						Bucaramanga, Centroabastos	8.750	9.500	9.083		=
Medellín, Central Mayorista de Antioquia	10.224	10.417	10.320		=	Bucaramanga, Mercados del centro	8.708	9.167	8.958		=
<b>Manteca</b>						Buenaventura (Valle del Cauca)	15.167	15.600	15.423		=
Armenia, Mercar	4.800	5.300	5.020		-	Cali, La Floresta	16.000	17.000	16.333		-
Bogotá, D.C., Corabastos	5.600	5.600	5.600		-	Cali, Santa Helena	15.000	16.000	15.667		=
Buenaventura (Valle del Cauca)	3.580	3.800	3.693		-	Cali, Siloé	12.000	12.667	12.333		=
Cartago (Valle del Cauca)	4.800	5.200	5.075		=	Cartagena, Bazurto	11.944	13.056	12.500		+
Cúcuta, Cenabastos	5.333	6.000	5.667		-	Cartago (Valle del Cauca)	14.875	15.083	14.990		=
Cúcuta, La Nueva Sexta	5.833	6.042	5.938		=	Ibagué, Plaza La 21	8.750	9.000	8.875		=
Florencia (Caquetá)	3.500	3.600	3.550		=	Manizales, Centro Galerías	15.000	15.833	15.278		=
Ibagué, Plaza La 21	3.540	4.050	3.783		+	Medellín, Central Mayorista de Antioquia	13.333	14.583	13.958		=
Manizales, Centro Galerías	5.800	6.000	5.867		=	Palmira (Valle del Cauca)	17.500	17.750	17.625		+
Neiva, Surabastos	3.800	4.000	3.900		-	Popayán, Plaza de mercado del barrio Bolívar	16.250	20.000	18.205		=
Palmira (Valle del Cauca)	6.400	6.800	6.550		-	Santa Marta (Magdalena)	8.497	10.000	9.265		+
Pamplona (Norte de Santander)	5.417	5.833	5.639		-	Sincelejo, Nuevo Mercado	10.667	11.472	11.160		+
Popayán, Plaza de mercado del barrio Bolívar	4.100	4.300	4.227		=	Tuluá (Valle del Cauca)	14.917	17.583	16.208		=
Tuluá (Valle del Cauca)	5.560	5.700	5.630		=	Valledupar, Mercado Nuevo	19.167	20.000	19.583		=
Villavicencio, CAV	4.500	5.300	4.768		=	Villavicencio, CAV	10.556	11.083	10.771		-
<b>Margarina</b>						<b>Mostaza doy pack</b>					
Armenia, Mercar	15.300	15.500	15.400		+	Cartagena, Bazurto	17.500	18.750	18.021		=
Barranquilla, Barranquillita	12.200	12.583	12.425		+	<b>Panela cuadrada blanca</b>					
Barranquilla, Granabastos	12.191	13.000	12.527		-	Barranquilla, Barranquillita	2.000	2.500	2.235		+
Bogotá, D.C., Corabastos	9.700	9.700	9.700		-	Barranquilla, Granabastos	2.000	2.111	2.047		-
Bogotá, D.C., Plaza España	9.900	10.200	10.000		+	Bucaramanga, Centroabastos	1.857	1.986	1.924		-
Bucaramanga, Centroabastos	11.000	11.200	11.100		=	Bucaramanga, Mercados del centro	1.886	2.143	2.057		-
Bucaramanga, Mercados del centro	10.530	11.000	10.765		=	Cartagena, Bazurto	1.686	1.714	1.707		=
Buenaventura (Valle del Cauca)	16.400	16.830	16.623		=	Charalá (Santander)	1.563	1.625	1.604		-
Cali, La Floresta	16.800	17.200	16.933		+	Güepa (Santander)	1.350	1.400	1.369		+
Cali, Siloé	15.200	16.000	15.600		=	Ibagué, Plaza La 21	1.667	1.722	1.703		+
Cartago (Valle del Cauca)	16.700	17.200	16.888		=	Medellín, Central Mayorista de Antioquia	2.000	2.750	2.386		-
Ibagué, Plaza La 21	6.750	7.450	7.045		+	Moniquirá (Boyacá)	1.350	1.369	1.358		-
Manizales, Centro Galerías	11.000	12.000	11.667		=	San Gil (Santander)	1.480	1.520	1.500		+
Medellín, Central Mayorista de Antioquia	10.300	10.400	10.325		=						

**Cuadro 9.** Mercados mayoristas. Precios de venta de productos procesados (continuación)  
2019 (16 al 22 de febrero)

Productos y mercados	Pesos por kilogramo				Tendencia	Productos y mercados	Pesos por kilogramo				Tendencia
	Mínimo	Máximo	Medio	Precios			Mínimo	Máximo	Medio	Precios	
<b>Panela cuadrada blanca (continuación)</b>						<b>Panela redonda morena</b>					
Santana (Boyacá)	1.398	1.467	1.430		+	Ancuya (Nariño)	1.350	1.400	1.363		-
Sincelejo, Nuevo Mercado	1.700	1.860	1.800		-	Armenia, Mercar	2.875	3.000	2.931		=
Tunja, Complejo de Servicios del Sur	1.875	2.000	1.917		=	Buenaventura (Valle del Cauca)	1.542	1.667	1.611		=
Valledupar, Mercado Nuevo	2.111	2.222	2.148		=	Cali, La Floresta	2.917	3.125	2.986		+
Vélez (Santander)	1.417	1.450	1.438		+	Cali, Santa Helena	3.250	3.500	3.367		+
						Cali, Siloé	3.125	3.208	3.167		+
<b>Panela cuadrada morena</b>						Caparrapí (Cundinamarca)	1.300	1.350	1.325		-
Ancuya (Nariño)	1.350	1.400	1.375		-	Cartago (Valle del Cauca)	2.542	2.625	2.594		-
Bogotá, D.C., Corabastos	1.900	2.000	1.967		-	Manizales, Centro Galerías	2.083	2.333	2.219		=
Bogotá, D.C., Paloquemao	2.100	2.150	2.117		+	Medellín, Central Mayorista de Antioquia	1.750	1.792	1.771		-
Bogotá, D.C., Plaza España	1.850	1.915	1.872		-	Medellín, Plaza Minorista "José María Villa"	1.750	1.792	1.771		=
Bogotá, D.C., Plaza Las Flores	2.100	2.100	2.100		-	Montería, Mercado del Sur	1.600	2.000	1.850		=
Bucaramanga, Centroabastos	1.933	1.933	1.933		-	Palmira (Valle del Cauca)	2.625	2.750	2.698		+
Bucaramanga, Mercados del centro	1.933	2.133	2.022		-	Pereira, Mercasa	2.833	3.100	2.982		=
Caparrapí (Cundinamarca)	1.350	1.550	1.458		-	Sandoná (Nariño)	1.300	1.350	1.313		-
Charalá (Santander)	1.500	1.563	1.542		-	Sonsón (Antioquia)	1.875	2.000	1.944		+
Consacá (Nariño)	1.350	1.400	1.375		-	Tuluá (Valle del Cauca)	2.958	3.067	3.006		=
Cúcuta, Cenabastos	1.587	1.885	1.739		-	Yolombó (Antioquia)	1.417	1.575	1.465		-
Cúcuta, La Nueva Sexta	1.538	1.786	1.637		-						
Florencia (Caquetá)	1.750	1.800	1.775		+	<b>Pastas alimenticias</b>					
Güepsa (Santander)	1.333	1.392	1.358		+	Arauca (Arauca)	2.583	2.583	2.583		=
Moniquirá (Boyacá)	1.338	1.363	1.348		-	Armenia, Mercar	5.017	5.200	5.108		=
Montería, Mercado del Sur	1.643	2.000	1.804		=	Barranquilla, Barranquillita	5.117	5.383	5.196		=
Neiva, Surabastos	1.900	2.000	1.967		-	Barranquilla, Granabastos	4.767	5.000	4.886		+
Nocaima (Cundinamarca)	1.400	1.450	1.413		-	Bogotá, D.C., Corabastos	5.400	5.400	5.400		-
Pamplona (Norte de Santander)	1.795	1.995	1.862		-	Bogotá, D.C., Paloquemao	5.833	6.000	5.944		-
Pasto, El Potrerillo	1.600	1.680	1.627		-	Bogotá, D.C., Plaza Las Flores	5.417	5.417	5.417		-
Popayán, Plaza de mercado del barrio Bolívar	2.750	2.833	2.806		=	Bucaramanga, Centroabastos	4.160	4.200	4.187		=
San Gil (Santander)	1.460	1.480	1.473		+	Bucaramanga, Mercados del centro	4.120	4.320	4.213		-
Santa Marta (Magdalena)	2.240	2.400	2.310		-	Buenaventura (Valle del Cauca)	3.958	4.198	4.101		+
Santana (Boyacá)	1.383	1.450	1.420		+	Cali, La Floresta	5.833	6.250	5.972		-
Tuluá (Valle del Cauca)	3.125	3.188	3.149		=	Cali, Santa Helena	4.500	5.333	4.878		+
Vélez (Santander)	1.400	1.442	1.424		+	Cali, Siloé	5.417	6.042	5.729		+
Villavicencio, CAV	2.100	2.200	2.163		+	Cartagena, Bazurto	4.000	4.500	4.208		=
Villeta (Cundinamarca)	1.400	1.650	1.513		=	Cartago (Valle del Cauca)	4.750	4.917	4.813		=
						Cúcuta, Cenabastos	3.167	3.333	3.250		=
						Cúcuta, La Nueva Sexta	3.000	3.250	3.139		-
						Florencia (Caquetá)	2.500	2.583	2.542		=
						Ibagué, Plaza La 21	5.700	5.792	5.747		=
						Manizales, Centro Galerías	4.833	5.600	5.208		=
						Medellín, Central Mayorista de Antioquia	5.133	5.433	5.225		=
						Medellín, Plaza Minorista "José María Villa"	5.167	5.417	5.313		=
						Montería, Mercado del Sur	3.840	4.000	3.960		=
						Neiva, Surabastos	5.500	5.833	5.694		-
						Palmira (Valle del Cauca)	5.200	5.600	5.400		-
<b>Panela en pastilla</b>											
Caparrapí (Cundinamarca)	1.563	1.625	1.586		-						
Nocaima (Cundinamarca)	1.550	1.650	1.608		=						
Villeta (Cundinamarca)	1.750	1.813	1.781		+						
<b>Panela redonda blanca</b>											
Medellín, Central Mayorista de Antioquia	1.700	1.800	1.750		=						
Sincelejo, Nuevo Mercado	2.286	2.429	2.357		=						

**Cuadro 9.** Mercados mayoristas. Precios de venta de productos procesados (continuación)  
2019 (16 al 22 de febrero)

Productos y mercados	Pesos por kilogramo				Tendencia	Productos y mercados	Pesos por kilogramo				Tendencia
	Mínimo	Máximo	Medio				Mínimo	Máximo	Medio		
<b>Pastas alimenticias (continuación)</b>						<b>Salsa de tomate doy pack</b>					
Pamplona (Norte de Santander)	3.000	3.167	3.083	-		Armenia, Mercar	16.250	16.750	16.500	=	
Pasto, El Potrerillo	4.583	4.792	4.688	-		Barranquilla, Barranquillita	10.944	11.333	11.097	+	
Pereira, Mercasa	4.680	5.167	4.923	=		Bucaramanga, Centroabastos	7.542	8.000	7.701	=	
Popayán, Plaza de mercado del barrio Bolívar	4.667	4.767	4.717	-		Bucaramanga, Mercados del centro	7.500	8.333	7.938	=	
Santa Marta (Magdalena)	3.680	4.000	3.800	+		Buenaventura (Valle del Cauca)	12.563	13.125	12.764	=	
Sincelejo, Nuevo Mercado	3.680	3.888	3.762	+		Cali, La Floresta	13.000	14.000	13.500	=	
Tuluá (Valle del Cauca)	5.067	5.333	5.175	=		Cali, Santa Helena	13.125	13.958	13.528	-	
Villavicencio, CAV	5.467	5.750	5.596	-		Cali, Siloé	12.000	12.667	12.333	=	
						Cartagena, Bazurto	15.417	16.042	15.677	=	
						Cartago (Valle del Cauca)	12.604	13.125	12.818	=	
						Ibagué, Plaza La 21	7.250	7.750	7.500	+	
						Manizales, Centro Galerías	12.500	12.917	12.639	=	
						Medellín, Central Mayorista de Antioquia	11.250	12.083	11.719	=	
						Medellín, Plaza Minorista "José María Villa"	12.917	13.333	13.229	-	
						Montería, Mercado del Sur	10.417	12.500	11.000	=	
						Palmira (Valle del Cauca)	15.000	15.750	15.375	-	
						Pasto, El Potrerillo	12.500	13.056	12.778	=	
						Popayán, Plaza de mercado del barrio Bolívar	12.208	14.875	13.542	-	
						Santa Marta (Magdalena)	8.497	10.000	9.216	+	
						Sincelejo, Nuevo Mercado	10.750	11.472	11.181	+	
						Tuluá (Valle del Cauca)	14.583	15.625	15.104	=	
						Valledupar, Mercado Nuevo	16.250	17.708	17.153	=	
						Villavicencio, CAV	10.556	11.083	10.771	-	
						<b>Sardinas en lata</b>					
						Armenia, Mercar	9.647	9.826	9.715	-	
						Barranquilla, Barranquillita	7.098	7.200	7.142	+	
						Barranquilla, Granabastos	6.847	6.995	6.902	-	
						Bogotá, D.C., Corabastos	10.147	10.196	10.180	+	
						Bogotá, D.C., Plaza España	9.608	10.000	9.739	+	
						Buenaventura (Valle del Cauca)	8.088	8.333	8.219	+	
						Cali, La Floresta	8.471	8.706	8.585	-	
						Cali, Santa Helena	8.578	8.941	8.748	+	
						Cali, Siloé	7.843	8.235	8.039	-	
						Cartagena, Bazurto	6.471	6.667	6.569	+	
						Cartago (Valle del Cauca)	10.000	10.098	10.049	+	
						Cúcuta, Cenabastos	9.559	9.706	9.632	+	
						Cúcuta, La Nueva Sexta	9.412	9.559	9.461	=	
						Manizales, Centro Galerías	10.196	10.196	10.196	=	
						Medellín, Central Mayorista de Antioquia	7.745	8.284	7.941	=	
						Medellín, Plaza Minorista "José María Villa"	6.765	7.206	7.047	=	
						Montería, Mercado del Sur	6.765	7.255	7.010	=	
						Palmira (Valle del Cauca)	8.941	9.314	9.216	+	
						Pamplona (Norte de Santander)	9.608	9.608	9.608	+	
						Pasto, El Potrerillo	7.108	7.206	7.157	-	

**Cuadro 9.** Mercados mayoristas. Precios de venta de productos procesados (conclusión) 2019 (16 al 22 de febrero)

Productos y mercados	Pesos por kilogramo			
	Precios			Tenden-
	Mínimo	Máximo	Medio	cia
<b>Sardinias en lata (continuación)</b>				
Pereira, Mercasa	8.725	10.000	9.458	=
Popayán, Plaza de mercado del barrio Bolívar	7.794	8.039	7.892	=
Santa Marta (Magdalena)	6.569	7.255	6.993	-
Sincelejo, Nuevo Mercado	7.196	7.353	7.275	=
Tuluá (Valle del Cauca)	10.294	10.588	10.429	+
Villavicencio, CAV	9.730	10.490	10.057	+
<b>Sopa de pollo (caja)</b>				
Bogotá, D.C., Paloquemao	43.447	44.160	43.685	-
Bogotá, D.C., Plaza España	42.308	42.735	42.593	-

Productos y mercados	Pesos por kilogramo			
	Precios			Tenden-
	Mínimo	Máximo	Medio	cia
<b>Vinagre</b>				
Barranquilla, Barranquillita	1.500	1.575	1.545	+
Barranquilla, Granabastos	1.575	1.663	1.606	-
Bucaramanga, Centroabastos	1.792	1.900	1.842	-
Bucaramanga, Mercados del centro	1.725	1.733	1.729	=
Cartagena, Bazurto	2.500	2.600	2.525	-
Cúcuta, Cenabastos	1.417	1.583	1.528	+
Cúcuta, La Nueva Sexta	1.500	1.667	1.597	=
Pamplona (Norte de Santander)	1.500	1.583	1.528	-
Santa Marta (Magdalena)	1.167	1.250	1.208	=
Sincelejo, Nuevo Mercado	1.042	1.167	1.097	=
Valledupar, Mercado Nuevo	1.000	1.083	1.028	=

**TENDENCIAS**

---	-	+	+++
Variación mayor al -20 %	Variación entre 0 % y -10 %	Variación entre 0 % y 10 %	Variación mayor al 20 %
--	=	++	n. d.
Variación entre -10 % y -20 %	Variación igual a 0 %	Variación entre 10 % y 20 %	No determinado





@DANE\_Colombia



/DANEColombia



/DANEColombia



@DANEColombia

**SIPSA** Sistema de Información de Precios y Abastecimiento del Sector Agropecuario

[www.dane.gov.co](http://www.dane.gov.co)