

Comportamiento de los precios

Disminuyeron los precios de los productos frescos



Fuente: DANE.

El Departamento Administrativo Nacional de Estadística (DANE), por medio del Sistema de Información de Precios y Abastecimiento del Sector Agropecuario (Sipsa), comunicó que durante la semana del 16 al 22 de julio del 2016 bajaron las cotizaciones de las hortalizas, las frutas y los tubérculos.

Disminuyeron las cotizaciones de las hortalizas, especialmente del pimentón, la cebolla junca, la arveja verde, el tomate chonto, la zanahoria, la ahuyama y el pepino cohombro. En el caso del pimentón, se registró un aumento en la oferta procedente de Antioquia, Valle del Cauca y Norte de Santander, lo que ocasionó la caída.

Asimismo, bajaron las cotizaciones de los tubérculos, principalmente de las papas única, parda pastusa, suprema, rubí, R-12 negra y criolla limpia, las yucas criolla e Ica, la arracacha amarilla y el plátano hartón. Aumentó la oferta de papa única procedente de Nariño, gracias a la realización de caravanas con el acompañamiento de la Policía Nacional.

También bajaron los precios de las frutas frescas; tal es el caso de la granadilla, el maracuyá, la mora de Castilla, la guayaba pera, el lulo y el tomate de árbol. En el caso de la granadilla, se contó con más cantidad desde Valle del Cauca, Risaralda, Cundinamarca y Huila, por lo que su precio cayó.

Informe de contexto

El paro camionero y su efecto en el transporte de los alimentos

En el país se viene presentando un paro camionero que comenzó el martes 7 de junio y ha generado dificultades en el abastecimiento de alimentos, las cuales han sido más notables a lo largo del mes de julio. Estos inconvenientes derivan de los bloqueos que se presentan en las vías y de la concentración de personas en diferentes puntos de las carreteras de todo el país, situación que no permite el tránsito normal de los camiones.

Debido a lo anterior, el paro ha generado un incremento en los precios de los fletes para transportar los alimentos, pues debido al riesgo que deben enfrentar los conductores en las carreteras, muchos desistieron de realizar la actividad o exigieron un mayor pago por hacerlo.

Inicialmente, una de las razones por la que se generó un mayor costo fue por el tiempo que debían esperar los transportadores en la carretera a que les abrieran paso. Ante esta situación varios realizaron recorridos más largos, evitando los puntos de concentración de los manifestantes, lo que también derivó en mayores costos para el transporte de los alimentos.

Frente a esta situación y la falta de seguridad para los conductores, hubo días en los que algunos transportadores prefirieron no salir a las carreteras, razón por la cual en algunos mercados no se pudieron llevar a cabo las jornadas habituales de comercialización, pues no hubo ingreso de vehículos.

La reducción en el ingreso de vehículos se hizo más notable en el mes de julio. Al comparar el número de vehículos que ingresó el martes 14 de junio, una semana después

CONTENIDO

	pág.		pág.
Comportamiento de los precios	1	Verduras y hortalizas	5
Informe de contexto	1	Frutas frescas	13
Indicador de abastecimiento	3	Tubérculos, raíces y plátanos	22
Lo que más sube, lo que más baja	4	Granos, carnes y procesados	26



Tabla 1. Variación en el ingreso de vehículos a los mercados mayoristas
Martes 14 de junio de 2016 contra el martes 12 de julio de 2016.

Tipo de vehículo	Variación porcentual
Tractomula (20-38 ton)	-78,2
Dobletroque (14-26 ton)	-84,1
Camión tipo 600 (8-16 ton)	-78,5
Camión tipo turbo (2-16 ton)	-26,6
Camión tipo 350 (3-7 ton)	-40,9
Camionetas, furgones (1-3 ton)	-12,8
Auto (hasta 1,3 ton)	29,4
Total	-44,3

Fuente: Sipsa-DANE.

de que empezó el paro, contra el martes 12 de julio, se encontró una reducción superior al 40%; la cifra pasó de más de 3.700 vehículos a 2.066; es decir, dejaron de ingresar más de 1.600 camiones de diferentes capacidades de carga a los diferentes mercados mayoristas de las principales ciudades.

Tabla 2. Costos de los fletes y su variación porcentual en Medellín 2016

Producto	Procedencia	Valor del flete por kilo (\$)		Variación porcentual
		Antes del paro	Durante el paro	
Cebolla cabeza roja	Ipiiales (Nariño)	180	500	177,8
Frutas	Valle del Cauca	130	500	284,6
Mango Tommy	Espinal (Tolima)	75	180	140,0
Mora y fresa	La Unión, La Ceja y San Vicente (Antioquia)	60	200	233,3
Mora y fresa	Caldas	100	320	220,0
Papa capira	San Pedro de los Milagros, Entrerriós y Santa Rosa de Osos (Antioquia)	80	160	100,0
Papa capira	Bogotá	140	280	100,0
Papas	Oriente antioqueño	60	120	100,0
Plátano hartón y guineo	Chinchiná (Caldas)	120	400	233,3
Plátano y yuca	Quindío	100	300	200,0
Verduras y hortalizas	El Santuario, Marinilla, El Carmen de Viboral, San Vicente, La Unión y Sonsón (Antioquia)	60	200	233,3

Fuente: Sipsa-DANE.

Otra de las razones que también ha generado un incremento en el valor de los fletes es el uso de vehículos de menor capacidad, lo que hace que no se pueda transportar la misma cantidad. En este caso se observó la utilización de camionetas pick up, las cuales, según los comentarios de algunos comerciantes, pasan desapercibidas en los puntos donde se presentan los bloqueos.

Al analizar las cifras de abastecimiento y el ingreso de vehículos a los diferentes mercados, en la semana del 10 al 16 de julio, se encontró que hubo una reducción en el ingreso de los camiones de mayores capacidades, como son las tractomulas, los dobletroques y aquellos de más de 3 toneladas de capacidad. En el caso de vehículos más pequeños, como los camiones de capacidad de máximo 3 toneladas, la disminución en el ingreso fue muy baja, mientras que para las camionetas se registró un aumento.

Vale la pena resaltar el hecho de que los automóviles de menor capacidad (máximo 1 tonelada) registraron una situación totalmente diferente, ya que su utilización aumentó; durante los días analizados el ingreso de estos

Tabla 3. Costos de los fletes y la variación que presentaron en Bogotá 2016

Producto	Procedencia	Valor del flete por kilo (\$)		Variación porcentual
		Antes del paro	Durante el paro	
Arracacha amarilla	Cajamarca (Tolima)	85	165	94,1
Arveja en vaina	Nariño	180	800	344,4
Cebolla cabeza	Une (Cundinamarca)	80	120	50,0
Cebolla junca	Aquitania (Boyacá)	85	165	94,1
Guanábana	Pereira (Risaralda)	100	220	120,0
Limón Tahití	Socorro (Santander)	215	285	32,6
Lulo	Garzón (Huila)	315	455	44,4
Melón Cantalup, papa-ya tainung y patilla	La Unión (Valle de Cauca)	140	240	71,4
Naranja tangelo	Armenia (Quindío)	240	320	33,3
Plátano	Granada (Meta)	150	250	66,7
Plátano hartón	Tolima	100	150	50,0
Yuca llanera	Granada y Puerto López (Meta)	135	335	148,1

Fuente: Sipsa-DANE.

vehículos reportó un incremento del 55%, pues pasó de 200 a 310.

En ciudades como Medellín, por ejemplo, los comerciantes aseguraron que también se observó la llegada de alimentos en vehículos dedicados al transporte de pasajeros. Allí algunos buses llegaron con productos como aguacate papelillo de Pereira (Risaralda), limón mandarino, naranja Valencia, plátano guineo, banano criollo y mandarina Oneco de Montebello (Antioquia), y mango de Santa Bárbara (Antioquia).

Como se mencionó anteriormente, el costo de los fletes aumentó y en Medellín; por ejemplo, se reportó un incremento cercano al 300%. Allí se destacó el caso de la papaya Maradol procedente del municipio de La Unión (Valle del Cauca), ya que el costo de transportar un kilo pasó de \$150 antes del paro, a \$600 el 13 de julio. Lo mismo ocurrió para la piña manzana que llegó de Dagua y Restrepo (Valle del Cauca), cuyo transporte pasó de \$130 a \$450 por kilogramo.

Para algunas frutas, como la mora y la fresa, procedentes del departamento de Antioquia, también se presentó un alza del valor del transporte, así como en el de los plátanos hartón y guineo, procedentes de Chinchiná (Caldas).

Por otra parte, en la ciudad de Bogotá, el mayor incremento en el flete se presentó para la arveja verde en vaina procedente de Nariño, el cual pasó de \$180 a \$800 por kilo, lo que representó un incremento del 344%. A esta le siguió la yuca llanera traída de Granada y Puerto López (Meta), ya que el flete aumentó casi un 150%. Dentro de las frutas, la que reportó la mayor variación fue la guanábana procedente de Pereira (Risaralda).

Se puede concluir entonces que este paro camionero ha ocasionado inconvenientes en el abastecimiento, pues se ha dificultado la llegada de los alimentos desde las diferentes zonas de producción, por lo que algunos de los mercados mayoristas no han podido operar de manera habitual.

Indicador de abastecimiento de alimentos

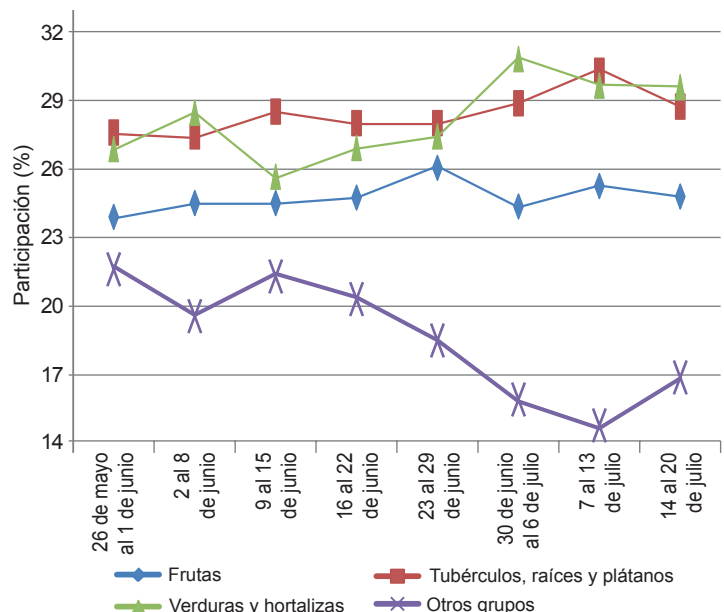
Aumenta ingreso de procesados

El acopio en los mercados mayoristas de Mercar, Barranquillita, Granabastos, Corabastos, Las Flores, Centroabastos, Cavasa, Santa Helena, Cenabastos, La Nueva Sexta, Centro de Acopio de Ipiales, Central Mayorista de Antioquia, Plaza Minorista José María Villa, Surabastos, Mercasa y la Central de Abastos de Villavicencio, para las semanas del 7 al 13 de julio y del 14 al 20 de julio, registró un aumento del 3,03 %.

Este incremento se debió a una mayor entrada de alimentos en dichos mercados mayoristas. En Villavicencio, en la Central de Abastos, el aprovisionamiento subió un 20,53 %; en Neiva, en Surabastos, la oferta creció un 18,56 %; en Pereira, en Mercasa, un 15,43 %; en Cali, en Cavasa y Santa Helena, llegó al 13,80 %; en Barranquilla, en Barranquillita y Granabastos, el ingreso de alimentos fue del 9,04 %; y en Bogotá, en Corabastos y Las Flores, se incrementó en un 4,55 %. A diferencia, en Ipiales, en el Centro de Acopio, los inventarios de alimentos bajaron un 43,41 %; en Armenia, Mercar, disminuyeron un 20,14 %; en Bucaramanga, en Centroabastos, el abastecimiento se redujo en un 5,75 %; en Medellín, en la Central Mayorista de Antioquia y la Plaza Minorista José María Villa, bajó un 3,42 %; y en Cúcuta, en Cenabastos y La Nueva Sexta, el aprovisionamiento cayó un 1,11 %.

De este modo, en el mercado mayorista de Villavicencio el grupo de las verduras y hortalizas aumentó el acopio

Gráfico 1. Participación de los alimentos que fueron registrados en los mercados Mercar, Barranquillita, Granabastos, Corabastos, Las Flores, Centroabastos, Cavasa, Santa Helena, Cenabastos, La Nueva Sexta, Centro de Acopio, CMA, Plaza Minorista José María Villa, Surabastos, Mercasa y la Central de Abastos de Villavicencio. 2016 (26 de mayo al 20 de julio)



Fuente: Sipsa-DANE. Cálculos: DANE.



en un 40,00 %, siendo la cebolla junca y el tomate larga vida los alimentos que más incidieron en este comportamiento; en Surabastos los procesados registraron un incremento en el acopio del 72,56 %, debido a la buena oferta de huevos. En el caso de Mercasa, nuevamente los procesados presentaron un aumento en el aprovisionamiento del 107,81 %, como resultado de un mayor suministro de frijol y panela; en cuanto a Cavasa y Santa Helena, se registró un aumento en el abastecimiento de las frutas en un 18,55 %, por efecto de la mayor oferta de banano criollo y granadilla. En Barranquillita y Granabastos, se observó que aumentó el suministro de los procesados en un 11,72 %, a raíz de los mayores inventarios de arroz y leche en polvo; por su parte, Corabastos y Las Flores presentaron de igual forma un incremento en la entrada de los procesados en un 58,15 % por el mayor ingreso de azúcar y carne de pollo.

Por el contrario, en el Centro de Acopio de Ipiales se registró un descenso en el abastecimiento del grupo de los tubérculos, raíces y plátanos en un 70,92 %, debido al menor ingreso de las papas capira y única; en la central

de Mercar se reportó del mismo modo una disminución en el acopio de tubérculos, raíces y plátanos en un 23,50 %, ante la baja oferta de papa criolla y yuca. En Centroabastos se registró un descenso en el ingreso de los procesados en un 26,22 %, por efecto de los menores inventarios de arroz y carne de pollo; en la Central Mayorista de Antioquia y la Plaza Minorista José María Villa, los tubérculos, raíces y plátanos redujeron su acopio en un 14,99 %, lo que obedeció al comportamiento de la arracacha y el plátano guineo; y en Cenabastos y La Nueva Sexta, los procesados fueron los que registraron el menor suministro, del orden del 16,28 %, lo que se explica por el bajo ingreso de huevos y leche pasteurizada UHT.

Así, la participación para la semana comprendida del 14 al 20 de julio, en el acumulado de los mercados, fue de la siguiente manera: las verduras y hortalizas con el 29,60 %, seguidas por los tubérculos, raíces y plátanos con el 28,76 %, frutas frescas con un 24,81 %, y los otros grupos, entre los que se encuentran las carnes, los procesados, los granos, los cereales, los lácteos, los huevos y los pescados, con un 16,84 %.

Lo que más sube, lo que más baja

Ciudades	Lo que más sube	Lo que más baja
Barranquilla	Lechuga Batavia, ají topito dulce, apio, espinaca, coliflor, tomate de árbol, aguacate papelillo, mango de azúcar, mandarina común, harina de trigo, harina precocida de maíz, frijol cabeza negra nacional, azúcar sulfitada.	Cebolla junca Berlín, tomates chonto y Riogrande bumangués, zanahoria bogotana, pepino cohombro, pimentón, maracuyá santandereano, mora de Castilla, banano criollo, limón Tahití, papa criolla sucia, papa R-12 roja, arveja verde seca importada.
Bogotá, D. C.	Brócoli, calabacín, pepinos de rellenar y cohombro, apio, frijol verde cargamanto, chócolo mazorca, coles, banano Urabá, melón Cantalup, manzanas importadas, limón Tahití, arracacha amarilla, panela cuadrada morena, pechuga de pollo, piernas, alas sin costillar y muslos sin rabadilla.	Cebolla junca Aquitania, pimentón, ajo, tomate chonto, haba verde, berenjena, rábano rojo, zanahoria, granadilla, guayaba pera, maracuyá, papaya Maradol, mandarina arrayana, mora de Castilla, yuca llanera, plátano hartón verde y maduro.
Bucaramanga	Habichuela, ajo importado, pepino cohombro, lechuga Batavia, guanábana, mandarina común, tangelo, uva y manzana verde importadas, limones común y Tahití, mango Tommy, yuca criolla, azúcar sulfitada y refinada, harina precocida de maíz, lenteja importada.	Repollo blanco, remolacha, cebolla junca, chócolo mazorca, frijol y arveja verdes en vaina, ahuyama, pimentón, pitahaya, lulo, maracuyá, mora de Castilla, guayaba pera, durazno nacional, plátano hartón verde, papa criolla limpia, margarina.
Cali	Pepino cohombro, repollo blanco, habichuela, papaya Maradol, uva red globe nacional, mangos común y Tommy, patilla, piña gold, papa criolla limpia, naranja común, piña gold, guanábana, uva Isabela, queso costeño, Caquetá y cuajada, lomitos de atún en lata.	Arveja verde en vaina, zanahoria, chócolo mazorca, cebollas junca Tenerife y cabezona blanca, lechuga Batavia, granadilla, maracuyá, mora de Castilla, guanábana, papas única, suprema, capira, parda pastusa y Betina, carne de cerdo pernil sin hueso, tocino papada y brazo sin hueso.
Cartagena	Repollo blanco, ají topito dulce, habichuela, lechuga Batavia, pepino cohombro, limón común, manzana verde importada, papa única.	Tomate Riogrande ocañero y bumangués, berenjena, cebollas junca y cabezona roja ocañera, maracuyá santandereano, limón Tahití, aguacate papelillo.
Cúcuta	Coliflor, lechuga Batavia, remolacha, brócoli, zanahoria, pimentón, pepino cohombro, apio, frijol verde en vaina, aguacate papelillo, manzana verde importada, naranja común, piña gold, guanábana, uva Isabela, papa criolla limpia, carne de res paletero y bola de brazo.	Cebollas cabezonas blanca y roja, cebolla junca Berlín, calabaza, chócolo mazorca, zanahoria bogotana, limón Tahití, maracuyá, mora de Castilla, fresa, mandarina común, guayaba pera, plátano hartón verde y maduro, papas parda pastusa y suprema, carne de res muchacho.
Medellín	Pepino cohombro, coco, patilla, breva, pera importada, papayas tainung, redonda y melona, manzana verde importada, banano Urabá, limón mandarino, papa capira, maíz blanco cáscara y trillado, maíz amarillo cáscara importado, bagre rayado en postas congelado.	Habichuela, zanahoria larga vida, coliflor, arveja verde en vaina, lechuga Batavia, brócoli, espinaca, frijol verde cargamanto, piña manzana, granadilla, guayaba pera, aguacate papelillo, mora de Castilla, limón Tahití, naranja Valencia, arracacha blanca, plátano guineo y comino, papa criolla limpia, frijol cargamanto blanco y rojo.
Pereira	Habichuela, coliflor, tomate riñón valluno, naranjas Valencia, Sweet y tangelo, limones Tahití y común, guanábana, mandarina Oneco, papa nevada, arracacha blanca, carne de res lomo fino y punta de anca, queso costeño.	Tomate chonto, arveja y frijol verdes en vaina, pimentón, ajo importado, cebolla junca, mango Yulima, granadilla, melón Cantalup, lulo, guayaba agria, tomate de árbol, papas parda pastusa, rubí, capira y única, huevos blancos A y B.

Verduras y hortalizas

Bajó la cotización del pimentón



Fuente: DANE.

A lo largo de la presente semana disminuyeron los precios del pimentón en treinta y uno de los cuarenta y un mercados en los que se negoció este producto. Los comerciantes afirmaron que esta situación obedeció a la mayor oferta procedente de Restrepo, Dagua (Valle del Cauca), Pitalito (Huila), Fómeque y Cáqueza (Cundinamarca). En Cali y Medellín, por ejemplo, el kilo se negoció a \$1.763 y a \$1.665, respectivamente; 11,58 %, en promedio, menos que la semana anterior.

De la misma forma, bajaron las cotizaciones de la cebolla junca, el ajo importado, la arveja verde en vaina, el tomate chonto, la zanahoria, la ahuyama, el pepino cohombro y el tomate Riogrande. En el caso de la cebolla junca, la reducción se presentó en veinte de los veintiún mercados en los que se negoció, como consecuencia del aumento de la oferta procedente de Aquitania (Boyacá) y Tona (Santander), debido al aumento en la movilización de carga por el acompañamiento de la Policía. En Bucaramanga y Cartagena, por ejemplo, la reducción fue del 19,88 %, ofreciéndose el kilo a \$2.409 y a \$2.904, respectivamente.

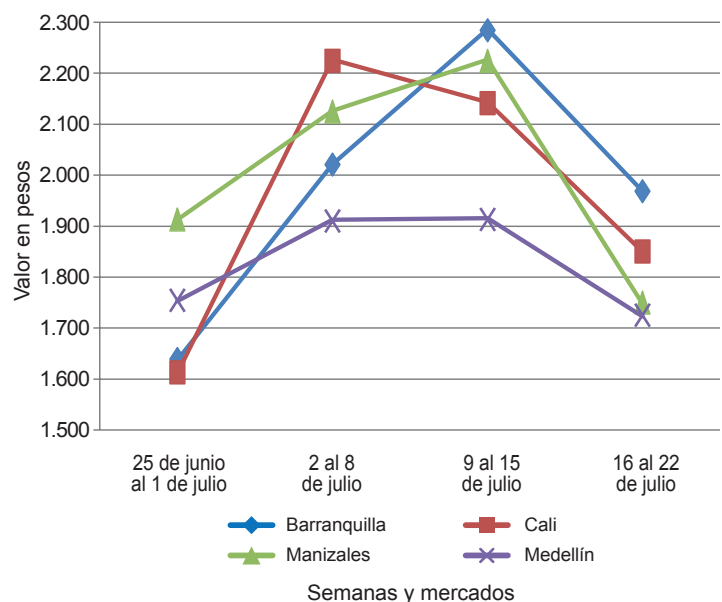
Asimismo, descendieron los precios mayoristas de la arveja verde en vaina; dicho comportamiento se registró en veintiséis de los treinta y tres mercados donde se negoció, como consecuencia del mayor ingreso de producto desde Cundinamarca y Nariño. En Pereira y Villavicencio, el kilo se vendió a \$3.240 y a \$3.058; 20,03 %, en promedio, menos que la semana anterior.

Igualmente, se redujeron los precios del tomate chonto, comportamiento que se registró en veinte de los veintidós mercados donde se vendió. Esta situación obedeció a que se incrementó la movilización de carga desde Chinchiná (Caldas), Ocaña (Norte de Santander), Armenia (Quindío), Sutamarchán y Villa de Leyva (Boyacá). En Armenia y Bogotá D. C., los precios cayeron en un 14,88 % y el kilo se vendió a \$2.089 y a \$2.626, respectivamente.

En cambio, aumentaron los precios del repollo blanco, el chócolo mazorca, el apio, la habichuela y la cebolla cabezona blanca. En el caso del chócolo mazorca la cotización subió, pues no se contó con la oferta suficiente desde Consacá (Nariño) y Pradera (Valle del Cauca). Este comportamiento se registró en diecisiete de los treinta y seis mercados donde se negoció. En Pasto e Ibagué, por ejemplo, el aumento superó el 15,00 %, en promedio, vendiéndose el kilo a \$1.080 y a \$767, respectivamente.

También se incrementó la cotización de la habichuela en veintiuno de los cuarenta y un mercados donde se vendió, ya que se redujo la recolección en Ocaña (Norte de Santander), Lebrija (Santander) y Fusagasugá (Cundinamarca). En Cali y Manizales, por ejemplo, el kilo se ofreció a \$1.800 y a \$1.230, respectivamente, lo que representó un alza del 20,02 %, en promedio, frente a la semana pasada.

Gráfico 2. Comportamiento de los precios del pimentón 2016 (25 de junio al 22 de julio)



Fuente: SIPSA-DANE.

**Cuadro 1. Mercados mayoristas. Precios de venta de verduras y hortalizas
2016 (16 al 22 de julio)**

Productos y mercados	Pesos por kilogramo				Tenden- cia	Productos y mercados	Pesos por kilogramo				Tenden- cia
	Mínimo	Máximo	Medio				Mínimo	Máximo	Medio		
Acelga						Ajo importado					
Armenia, Mercar	1.067	1.200	1.133		---	Armenia, Mercar	9.500	11.500	10.417		-
Barranquilla, Barranquillita	2.800	3.100	2.953		+	Barranquilla, Barranquillita	8.500	8.800	8.592		-
Bogotá, D. C., Corabastos	500	700	576		-	Barranquilla, Granabastos	7.800	8.300	8.033		-
Bucaramanga, Centroabastos	1.500	1.500	1.500		=	Bogotá, D. C., Corabastos	9.500	10.000	9.958		-
Chiquinquirá (Boyacá)	1.333	2.000	1.593		-	Bucaramanga, Centroabastos	9.000	11.500	10.563		++
Ibagué, Plaza La 21	720	1.120	973		=	Buenaventura (Valle del Cauca)	9.500	10.000	9.833		-
Ipiales (Nariño), Ipiales somos todos	700	1.000	778		++	Cali, Cavasa	8.500	8.800	8.617		-
Medellín, Central						Cartagena, Bazurto	8.000	9.000	8.658		-
Mayorista de Antioquia	1.500	1.500	1.500		=	Cartago (Valle del Cauca)	10.000	10.500	10.250		-
Neiva, Surabastos	1.250	1.875	1.523		-	Cúcuta, Cenabastos	10.500	11.000	10.865		-
Pamplona (Norte de Santander)	2.000	2.500	2.250		=	Ibagué, Plaza La 21	9.500	11.500	10.542		-
Pasto (Nariño)	1.500	2.000	1.750		-	Ipiales (Nariño), Ipiales somos todos	9.000	9.500	9.389		-
Sogamoso (Boyacá)	1.000	1.000	1.000		n.d.	Manizales (Caldas)	11.000	12.000	11.500		-
Ubaté (Cundinamarca)	800	800	800		--	Medellín, Central					
Villavicencio, CAV	1.000	1.200	1.083		++	Mayorista de Antioquia	9.500	10.000	9.625		+
						Montería (Córdoba)	8.500	9.000	8.838		+
Ahuyama						Neiva, Surabastos	9.000	10.000	9.500		-
Armenia, Mercar	700	900	783		-	Palmira (Valle del Cauca)	9.000	9.500	9.375		-
Barranquilla, Barranquillita	857	914	880		-	Pasto (Nariño)	9.500	10.500	10.067		-
Barranquilla, Granabastos	1.000	1.143	1.089		=	Pereira, La 41	9.000	11.000	9.667		-
Bogotá, D. C., Corabastos	900	1.000	914		=	Pereira, Mercasa	8.500	9.000	8.833		-
Bucaramanga, Centroabastos	700	800	725		-	Popayán (Cauca)	10.000	10.500	10.125		-
Buenaventura (Valle del Cauca)	800	1.000	933		-	Sincelejo (Sucre)	8.300	8.500	8.444		-
Cali, Cavasa	600	700	650		-	Tuluá (Valle del Cauca)	9.000	10.000	9.500		-
Cali, Santa Helena	700	700	700		-	Valledupar, Mercabastos	9.000	9.500	9.267		-
Cartagena, Bazurto	1.643	1.714	1.702		n.d.						
Cartago (Valle del Cauca)	800	1.000	875		=	Apio					
Cúcuta, Cenabastos	800	1.000	887		-	Armenia, Mercar	1.400	1.600	1.463		-
Ibagué, Plaza La 21	600	800	725		-	Barranquilla, Barranquillita	2.200	2.500	2.358		+
Manizales (Caldas)	1.000	1.200	1.050		=	Barranquilla, Granabastos	2.400	2.800	2.600		+
Medellín, Central						Bogotá, D. C., Corabastos	2.000	2.500	2.193		+++
Mayorista de Antioquia	600	700	650		=	Bucaramanga, Centroabastos	2.500	2.917	2.701		+
Montería (Córdoba)	800	1.200	970		n.d.	Cali, Cavasa	1.647	1.882	1.733		-
Palmira (Valle del Cauca)	700	800	758		-	Cali, Santa Helena	1.765	1.941	1.814		+
Pamplona (Norte de Santander)	1.200	1.500	1.288		+++	Cartagena, Bazurto	1.300	1.300	1.300		=
Pereira, La 41	700	1.000	867		-	Cartago (Valle del Cauca)	2.160	2.400	2.253		+
Pereira, Mercasa	800	900	856		-	Chiquinquirá (Boyacá)	3.000	3.500	3.217		+
Popayán (Cauca)	600	660	615		---	Cúcuta, Cenabastos	2.000	2.667	2.375		+
Rionegro (Antioquia)	800	1.000	953		-	Ibagué, Plaza La 21	1.920	2.400	2.133		+
San Gil (Santander)	800	900	867		-	Ipiales (Nariño), Ipiales somos todos	1.500	2.500	1.944		---
Santa Marta (Magdalena)	857	1.000	929		--	Manizales (Caldas)	2.240	2.400	2.360		=
Sincelejo (Sucre)	1.000	1.000	1.000		-	Marinilla (Antioquia)	350	400	383		---
Socorro (Santander)	800	800	800		-	Medellín, Central					
Sogamoso (Boyacá)	900	900	900		n.d.	Mayorista de Antioquia	1.000	1.500	1.195		+
Tuluá (Valle del Cauca)	700	800	775		-	Medellín, Plaza					
Tunja, Complejo de Servicios del Sur	781	781	771		+	Minorista José María Villa	1.400	1.600	1.500		+
Valledupar, Mercabastos	760	900	803		--	Montería (Córdoba)	1.000	2.500	1.717		---
Valledupar, Mercado Nuevo	800	1.000	867		---	Neiva, Surabastos	2.200	3.000	2.622		-
						Palmira (Valle del Cauca)	2.667	2.833	2.750		+
Ahuyamin (Sakata)						Pamplona (Norte de Santander)	2.500	2.500	2.500		+++
Barranquilla, Barranquillita	1.040	1.120	1.069		-	Pereira, La 41	2.000	2.500	2.194		+
Bogotá, D. C., Corabastos	700	900	792		-	Pereira, Mercasa	2.000	2.500	2.194		-
Neiva, Surabastos	800	960	900		+	Rionegro (Antioquia)	750	1.400	1.064		---
San Gil (Santander)	700	800	767		-	Santa Marta (Magdalena)	1.800	2.333	2.044		+
Sogamoso (Boyacá)	615	615	615		n.d.	Sincelejo (Sucre)	1.500	2.000	1.708		---
Tunja, Complejo de Servicios del Sur	920	1.000	987		-	Tuluá (Valle del Cauca)	2.333	2.500	2.417		n.d.
Villavicencio, CAV	900	1.200	1.008		-	Valledupar, Mercabastos	2.333	3.000	2.685		+
						Villavicencio, CAV	2.000	2.400	2.294		+
Ajı topito dulce						Arveja verde en vaina					
Barranquilla, Barranquillita	2.125	3.000	2.448		+++	Armenia, Mercar	3.360	4.000	3.733		+
Cartagena, Bazurto	2.250	4.000	2.930		+++	Barranquilla, Barranquillita	6.000	6.500	6.261		-
Medellín, Central						Barranquilla, Granabastos	6.000	6.500	6.250		---
Mayorista de Antioquia	1.200	1.500	1.275		-	Bogotá, D. C., Corabastos	2.400	3.800	3.039		+
Montería (Córdoba)	2.500	5.000	3.708		+++	Bucaramanga, Centroabastos	3.200	4.000	3.600		-
Sincelejo (Sucre)	2.500	3.500	2.979		+	Cartago (Valle del Cauca)	2.400	4.000	3.250		--
						Chiquinquirá (Boyacá)	1.800	2.400	2.167		+
Ajo						Cúcuta, Cenabastos	3.000	3.800	3.313		=
Bogotá, D. C., Corabastos	8.000	10.000	8.944		--	Duitama (Boyacá)	2.000	2.000	2.000		n.d.
Cúcuta, Cenabastos	2.500	3.000	2.863		--	El Carmen de Viboral (Antioquia)	2.000	2.200	2.100		--
Ibagué, Plaza La 21	5.333	5.333	5.333		n.d.	El Santuario (Antioquia)	1.800	2.400	2.133		-
Ipiales (Nariño), Ipiales somos todos	6.000	6.000	6.000		=	Ibagué, Plaza La 21	1.400	2.000	1.710		---
Manizales (Caldas)	7.500	8.750	7.891		=	Ipiales (Nariño), Ipiales somos todos	900	1.000	989		+
Medellín, Central						La Ceja (Antioquia)	2.000	3.000	2.442		-
Mayorista de Antioquia	5.000	6.000	5.750		-	Manizales (Caldas)	3.500	3.500	3.500		++
Pamplona (Norte de Santander)	3.125	4.375	3.556		--	Marinilla (Antioquia)	2.000	2.500	2.258		-
Pasto (Nariño)	6.500	7.500	6.958		-	Medellín, Central					
Pereira, La 41	6.667	7.222	7.037		=	Mayorista de Antioquia	1.800	3.000	2.245		---
Pereira, Mercasa	6.111	8.444	7.074		+	Medellín, Plaza					
San Gil (Santander)	4.500	4.800	4.700		+	Minorista José María Villa	2.500	3.200	2.700		---
Tunja, Complejo de Servicios del Sur	9.000	10.000	9.600		+	Neiva, Surabastos	2.800	3.840	3.160		--
Villavicencio, CAV	5.000	6.000	5.583		-	Palmira (Valle del Cauca)	2.400	2.400	2.400		n.d.

Cuadro 1. Mercados mayoristas. Precios de venta de verduras y hortalizas (continuación)
2016 (16 al 22 de julio)

Productos y mercados	Pesos por kilogramo				Tendencia	Productos y mercados	Pesos por kilogramo				Tendencia
	Mínimo	Máximo	Medio	Precios			Mínimo	Máximo	Medio	Precios	
Arveja verde en vaina (continuación)						Cebolla cabezona blanca (continuación)					
Pamplona (Norte de Santander)	2.083	3.750	3.084		-	Manizales (Caldas)	2.800	3.000	2.863		+
Pereira, La 41	3.200	3.600	3.267		++	Medellín, Central					-
Pereira, Mercasa	3.040	3.600	3.240		--	Mayorista de Antioquia	2.667	3.500	3.302		-
Rionegro (Antioquia)	2.000	2.300	2.142		--	Medellín, Plaza					-
San Gil (Santander)	2.400	3.600	3.049		--	Minorista José María Villa	3.000	3.600	3.370		+
San Vicente (Antioquia)	2.200	2.300	2.238		--	Montería (Córdoba)	3.000	3.600	3.358		+
Socorro (Santander)	2.160	3.200	2.627		-	Pamplona (Norte de Santander)	2.600	3.000	2.767		---
Sogamoso (Boyacá)	2.200	2.300	2.250		n.d.	Pereira, La 41	2.560	2.800	2.677		+
Sonsón (Antioquia)	1.900	2.000	1.977		---	Pereira, Mercasa	2.400	2.800	2.562		+
Tuluá (Valle del Cauca)	1.200	2.400	1.830		---	Rionegro (Antioquia)	3.125	3.542	3.274		+
Tunja, Complejo de Servicios del Sur	2.000	2.200	2.020		-	San Gil (Santander)	2.400	2.600	2.500		--
Ubaté (Cundinamarca)	1.500	1.600	1.550		-	Santa Marta (Magdalena)	2.800	3.000	2.840		-
Villavicencio, CAV	2.000	4.400	3.058		---	Sincelejo (Sucre)	2.900	3.400	3.117		---
Arveja verde en vaina pastusa						Cebolla cabezona blanca bogotana					
Bogotá, D. C., Corabastos	2.400	3.000	2.600		---	Buenaventura (Valle del Cauca)	2.292	2.500	2.396		---
Buenaventura (Valle del Cauca)	1.600	2.800	2.200		---	Cali, Cavasa	2.604	2.708	2.674		--
Cali, Cavasa	1.100	2.000	1.588		---	Cali, Santa Helena	2.708	2.708	2.708		-
Cali, Santa Helena	2.000	2.200	2.067		-	Neiva, Surabastos	2.360	2.800	2.549		-
Pasto (Nariño)	900	1.900	1.467		++	Palmira (Valle del Cauca)	2.604	3.083	2.851		--
Popayán (Cauca)	1.400	2.000	1.683		---	Tuluá (Valle del Cauca)	2.396	2.813	2.604		-
Berenjena						Cebolla cabezona blanca importada					
Armenia, Mercar	1.700	1.800	1.761		+	Cali, Cavasa	2.609	2.826	2.717		n.d.
Barranquilla, Barranquillita	500	600	535		+	Ipiales (Nariño), Ipiales somos todos	1.304	1.304	1.304		---
Bogotá, D. C., Corabastos	1.400	2.000	1.567		--	Cebolla cabezona blanca pastusa					
Cartagena, Bazurto	1.250	1.500	1.344		=	Buenaventura (Valle del Cauca)	2.083	2.500	2.318		---
Manizales (Caldas)	2.000	2.000	2.000		=	Cali, Cavasa	2.292	2.604	2.474		--
Medellín, Central						Pasto (Nariño)	1.563	1.771	1.658		+
Mayorista de Antioquia	1.300	1.500	1.425		--	Popayán (Cauca)	2.396	2.500	2.448		---
Montería (Córdoba)	750	1.000	840		--	Cebolla cabezona roja					
Sincelejo (Sucre)	750	750	750		-	Cúcuta, Cenabastos	2.500	3.125	2.865		--
Brócoli						Cebolla cabezona roja importada					
Armenia, Mercar	1.200	2.000	1.700		---	Barranquilla, Barranquillita	3.000	3.111	3.064		-
Barranquilla, Barranquillita	5.500	6.000	5.756		+	Bucaramanga, Centroabastos	2.708	2.917	2.812		-
Barranquilla, Granabastos	4.500	5.000	4.625		+	Cali, Cavasa	2.222	2.667	2.468		--
Bogotá, D. C., Corabastos	2.000	3.500	2.825		+++	Ipiales (Nariño), Ipiales somos todos	1.304	1.630	1.498		-
Bucaramanga, Centroabastos	3.000	3.000	3.000		=	Medellín, Central					-
Cartagena, Bazurto	7.000	7.000	7.000		=	Mayorista de Antioquia	2.500	3.200	2.982		--
Chiquinquirá (Boyacá)	1.500	1.800	1.550		-	Montería (Córdoba)	2.700	3.200	2.992		-
Cúcuta, Cenabastos	3.000	4.000	3.667		+	Cebolla cabezona roja ocañera					
Ibagué, Plaza La 21	1.500	2.000	1.667		-	Barranquilla, Granabastos	2.396	3.125	2.792		-
Ipiales (Nariño), Ipiales somos todos	417	583	463		+	Cartagena, Bazurto	2.571	3.333	2.939		-
Manizales (Caldas)	2.667	4.000	3.333		-	Santa Marta (Magdalena)	2.766	4.000	3.233		+
Medellín, Central						Sincelejo (Sucre)	2.571	2.667	2.619		+
Mayorista de Antioquia	1.000	2.000	1.455		--	Valledupar, Mercabastos	2.200	2.500	2.417		+
Neiva, Surabastos	2.500	4.800	3.394		+	Valledupar, Mercado Nuevo	2.200	2.500	2.417		+
Palmira (Valle del Cauca)	1.167	1.333	1.278		=	Cebolla cabezona roja peruana					
Pamplona (Norte de Santander)	2.500	3.000	2.750		+++	Barranquilla, Granabastos	2.889	3.000	2.963		n.d.
Pasto (Nariño)	1.000	1.500	1.083		-	Cartagena, Bazurto	2.571	3.152	2.987		n.d.
Sogamoso (Boyacá)	1.500	1.600	1.550		n.d.	Sincelejo (Sucre)	2.717	3.478	3.128		--
Tunja, Complejo de Servicios del Sur	1.500	1.600	1.550		n.d.	Valledupar, Mercabastos	2.200	2.800	2.575		+
Ubaté (Cundinamarca)	1.500	1.500	1.500		+++	Valledupar, Mercado Nuevo	2.200	2.500	2.417		+
Villavicencio, CAV	2.333	3.200	2.713		-	Cebolla junca					
Calabacín						Armenia, Mercar					
Bogotá, D. C., Corabastos	160	300	220		+++	Bucaramanga, Centroabastos	2.500	2.643	2.595		+
Medellín, Central						Cartagena, Centroabastos	1.875	3.125	2.409		---
Mayorista de Antioquia	800	1.200	890		+	Cartagena, Bazurto	2.353	3.529	2.904		--
Tunja, Complejo de Servicios del Sur	250	300	280		++	Cartago (Valle del Cauca)	2.400	2.640	2.540		-
Ubaté (Cundinamarca)	1.000	1.000	1.000		---	Chiquinquirá (Boyacá)	2.917	4.583	3.750		---
Calabaza						Ipiales (Nariño), Ipiales somos todos					
Bogotá, D. C., Corabastos	400	520	463		++	La Ceja (Antioquia)	1.600	2.400	2.053		---
Cúcuta, Cenabastos	778	1.111	949		--	Manizales (Caldas)	2.800	3.520	3.150		-
Medellín, Central						Medellín, Central					-
Mayorista de Antioquia	500	900	655		-	Mayorista de Antioquia	1.333	2.700	1.924		--
Montería (Córdoba)	400	700	557		---	Cebolla cabezona blanca					
Cebolla cabezona blanca						Armenia, Mercar					
Armenia, Mercar	2.400	2.600	2.502		+	Barranquilla, Barranquillita	3.000	3.100	3.050		-
Barranquilla, Barranquillita	3.000	3.100	3.050		-	Barranquilla, Granabastos	2.860	3.100	2.995		-
Barranquilla, Granabastos	2.860	3.100	2.995		-	Bogotá, D. C., Corabastos	2.200	2.700	2.457		-
Bogotá, D. C., Corabastos	2.200	2.700	2.457		-	Bucaramanga, Centroabastos	2.400	2.800	2.600		-
Bucaramanga, Centroabastos	2.400	2.800	2.600		-	Cartagena, Bazurto	3.200	3.200	3.200		n.d.
Cartagena, Bazurto	3.200	3.200	3.200		n.d.	Cartago (Valle del Cauca)	2.700	2.800	2.783		+
Cartago (Valle del Cauca)	2.700	2.800	2.783		+	Chiquinquirá (Boyacá)	2.400	3.000	2.700		=
Chiquinquirá (Boyacá)	2.400	3.000	2.700		=	Cúcuta, Cenabastos	2.600	3.400	2.921		---
Cúcuta, Cenabastos	2.600	3.400	2.921		---	Ibagué, Plaza La 21	2.200	2.800	2.570		+
Ibagué, Plaza La 21	2.200	2.800	2.570		+	La Ceja (Antioquia)	3.400	3.800	3.625		+
La Ceja (Antioquia)	3.400	3.800	3.625		+						

Cuadro 1. Mercados mayoristas. Precios de venta de verduras y hortalizas (continuación)
2016 (16 al 22 de julio)

Productos y mercados	Pesos por kilogramo				Tendencia	Productos y mercados	Pesos por kilogramo				Tendencia
	Mínimo	Máximo	Medio	Precios			Mínimo	Máximo	Medio	Precios	
Coliflor (continuación)						Haba verde					
Pamplona (Norte de Santander)	2.000	2.500	2.250			Bogotá, D. C., Corabastos	3.600	4.600	4.033	--	
Pasto (Nariño)	1.000	2.000	1.542	+++		Chiquinquirá (Boyacá)	3.600	3.600	3.600	n.d.	
Pereira, La 41	2.000	2.917	2.250	-		Cúcuta, Cenabastos	2.000	2.000	2.000	n.d.	
Pereira, Mercasa	2.000	2.500	2.259	+		Ipiales (Nariño), Ipiales somos todos	2.250	2.750	2.500	+	
Sogamoso (Boyacá)	1.500	1.600	1.550	n.d.		Habichuela					
Tunja, Complejo de Servicios del Sur	1.500	1.600	1.550	n.d.		Armenia, Mercar	960	1.440	1.227	+++	
Ubaté (Cundinamarca)	2.000	2.000	2.000	=		Barranquilla, Barranquillita	1.500	1.600	1.533	-	
Villavicencio, CAV	1.800	2.000	1.944	-		Barranquilla, Granabastos	1.350	1.700	1.579	+	
Espinaca						Bogotá, D. C., Corabastos	1.417	2.167	1.646	+	
Armenia, Mercar	2.444	2.889	2.611	--		Bucaramanga, Centroabastos	900	1.500	1.233	+++	
Barranquilla, Barranquillita	5.600	6.000	5.817	--		Buenaventura (Valle del Cauca)	2.000	2.400	2.160	+	
Barranquilla, Granabastos	5.000	5.500	5.250	++		Cali, Cavasa	1.400	2.200	1.800	++	
Bogotá, D. C., Corabastos	1.000	1.400	1.097	-		Cali, Santa Helena	1.600	2.000	1.833	++	
Bucaramanga, Centroabastos	4.000	4.000	4.000	=		Cartagena, Bazurto	2.000	2.000	2.000	+	
Cartagena, Bazurto	6.500	6.500	6.500	=		Cartago (Valle del Cauca)	1.600	1.760	1.640	+++	
Chiquinquirá (Boyacá)	1.875	2.000	1.896	--		Chiquinquirá (Boyacá)	926	1.111	1.065	--	
Ibagué, Plaza La 21	1.778	2.444	2.231	+		Cúcuta, Cenabastos	1.500	2.000	1.704	-	
Ipiales (Nariño), Ipiales somos todos	700	1.000	778	++		El Santuario (Antioquia)	500	700	567	--	
Manizales (Caldas)	2.500	3.000	2.750	=		Ibagué, Plaza La 21	1.200	1.600	1.320	--	
Medellín, Central						Ipiales (Nariño), Ipiales somos todos	2.500	2.500	2.500	=	
Mayorista de Antioquia	1.000	1.200	1.150	--		La Ceja (Antioquia)	800	1.500	1.100	---	
Medellín, Plaza						Manizales (Caldas)	960	1.600	1.230	+++	
Minorista José María Villa	2.000	3.000	2.500	-		Marinilla (Antioquia)	550	900	688	---	
Neiva, Surabastos	1.882	3.529	2.651	-		Medellín, Central					
Pamplona (Norte de Santander)	2.000	2.500	2.250	++		Mayorista de Antioquia	500	900	755	---	
Pasto (Nariño)	1.500	2.000	1.833	+		Medellín, Plaza					
Sogamoso (Boyacá)	2.667	3.333	3.000	n.d.		Minorista José María Villa	1.000	2.000	1.365	---	
Tunja, Complejo de Servicios del Sur	2.500	3.000	2.708	n.d.		Montería (Córdoba)	1.500	2.500	2.017	n.d.	
Ubaté (Cundinamarca)	2.353	2.353	2.353	=		Neiva, Surabastos	1.440	2.000	1.755	-	
Villavicencio, CAV	1.000	1.600	1.333	---		Palmira (Valle del Cauca)	1.280	1.800	1.525	+++	
Frijol verde bolo						Pamplona (Norte de Santander)	1.500	2.000	1.867	-	
Cúcuta, Cenabastos	2.000	2.500	2.388	-		Pasto (Nariño)	2.000	2.600	2.283	+	
Pamplona (Norte de Santander)	1.600	2.667	2.024	-		Pereira, La 41	1.120	1.440	1.267	++	
Frijol verde cargamento						Pereira, Mercasa	960	1.600	1.287	++	
Bogotá, D. C., Corabastos	1.800	2.000	1.887	++		Popayán (Cauca)	1.800	2.400	2.133	-	
Cali, Cavasa	1.500	1.800	1.675	+		Rionegro (Antioquia)	800	1.200	929	---	
Cali, Santa Helena	1.400	1.500	1.450	---		San Gil (Santander)	545	818	702	+	
Chiquinquirá (Boyacá)	1.400	1.600	1.500	-		Santa Marta (Magdalena)	1.650	2.000	1.807	-	
Duitama (Boyacá)	1.600	1.800	1.700	n.d.		Sincedejo (Sucre)	1.800	3.000	2.228	--	
El Carmen de Viboral (Antioquia)	1.400	1.700	1.550	--		Socorro (Santander)	682	773	712	+++	
El Santuario (Antioquia)	1.300	1.800	1.542	++		Sogamoso (Boyacá)	1.000	1.000	1.000	n.d.	
La Ceja (Antioquia)	1.700	2.500	2.042	--		Sonsón (Antioquia)	600	650	613	---	
Marinilla (Antioquia)	1.300	1.800	1.583	+++		Tuluá (Valle del Cauca)	1.440	1.600	1.573	+++	
Medellín, Central						Tunja, Complejo de Servicios del Sur	2.000	2.400	2.207	-	
Mayorista de Antioquia	1.200	2.000	1.595	--		Ubaté (Cundinamarca)	1.520	1.520	1.520	---	
Medellín, Plaza						Valledupar, Mercabastos	1.500	2.000	1.833	+	
Minorista José María Villa	2.000	2.500	2.200	--		Villavicencio, CAV	1.500	1.833	1.660	++	
Pasto (Nariño)	1.900	2.000	1.975	++		Habichuela larga					
Peñol (Antioquia)	1.500	1.800	1.617	-		Barranquilla, Barranquillita	2.500	3.000	2.792	-	
Popayán (Cauca)	1.900	2.000	1.975	-		Montería (Córdoba)	1.000	2.000	1.438	--	
Rionegro (Antioquia)	1.700	2.300	1.908	++		Lechuga Batavia					
San Vicente (Antioquia)	1.500	1.600	1.550	+		Armenia, Mercar	1.067	1.333	1.200	--	
Sonsón (Antioquia)	1.200	1.300	1.238	-		Barranquilla, Barranquillita	2.100	2.500	2.372	+++	
Tuluá (Valle del Cauca)	1.920	2.000	1.960	+		Barranquilla, Granabastos	2.200	2.600	2.375	-	
Tunja, Complejo de Servicios del Sur	1.700	1.800	1.760	-		Bogotá, D. C., Corabastos	800	1.200	917	+	
Villavicencio, CAV	1.600	2.200	1.950	++		Bucaramanga, Centroabastos	1.333	1.667	1.537	++	
Frijol verde en vaina						Buenaventura (Valle del Cauca)	2.000	2.000	2.000	-	
Armenia, Mercar	1.840	2.080	1.929	+		Cali, Cavasa	769	1.231	1.029	--	
Barranquilla, Barranquillita	5.200	5.800	5.500	+		Cali, Santa Helena	1.154	1.692	1.372	--	
Barranquilla, Granabastos	5.000	5.500	5.250	=		Cartagena, Bazurto	1.200	1.333	1.300	+	
Bucaramanga, Centroabastos	1.600	2.400	1.929	--		Cartago (Valle del Cauca)	1.440	1.840	1.630	+	
Buenaventura (Valle del Cauca)	1.600	2.400	2.100	-		Chiquinquirá (Boyacá)	1.400	1.500	1.467	=	
Cartago (Valle del Cauca)	2.500	3.000	2.725	-		Cúcuta, Cenabastos	1.167	1.833	1.394	++	
Chiquinquirá (Boyacá)	1.100	1.200	1.175	---		Duitama (Boyacá)	1.000	1.000	1.000	n.d.	
Cúcuta, Cenabastos	1.500	2.000	1.745	+		Ibagué, Plaza La 21	1.120	1.280	1.193	+	
Ibagué, Plaza La 21	1.200	1.600	1.500	+		Ipiales (Nariño), Ipiales somos todos	308	462	393	++	
Ipiales (Nariño), Ipiales somos todos	2.182	2.222	2.202	=		Manizales (Caldas)	1.500	2.000	1.813	-	
Manizales (Caldas)	1.800	2.500	2.183	--		Marinilla (Antioquia)	300	400	359	--	
Montería (Córdoba)	2.000	2.500	2.300	n.d.		Medellín, Central					
Neiva, Surabastos	1.600	2.400	1.880	+		Mayorista de Antioquia	500	571	564	---	
Pamplona (Norte de Santander)	1.000	2.083	1.493	-		Medellín, Plaza					
Pereira, La 41	1.500	2.000	1.875	-		Minorista José María Villa	429	857	643	--	
Pereira, Mercasa	1.500	2.000	1.800	--		Montería (Córdoba)	667	1.500	1.031	---	
San Gil (Santander)	1.600	2.000	1.911	++		Neiva, Surabastos	1.120	1.440	1.238	+	
Sincedejo (Sucre)	3.000	4.000	3.500	-		Palmira (Valle del Cauca)	1.538	1.692	1.615	+++	
Socorro (Santander)	1.600	1.600	1.600	+++		Pamplona (Norte de Santander)	1.250	1.500	1.375	=	
Tunja, Complejo de Servicios del Sur	900	1.200	1.040	--		Pasto (Nariño)	462	538	481	+++	
Ubaté (Cundinamarca)	1.200	1.200	1.200	--		Pereira, La 41	1.250	1.667	1.431	+	
						Pereira, Mercasa	1.167	1.667	1.491	-	

Cuadro 1. Mercados mayoristas. Precios de venta de verduras y hortalizas (continuación)
2016 (16 al 22 de julio)

Productos y mercados	Pesos por kilogramo				Tendencia	Productos y mercados	Pesos por kilogramo				Tendencia
	Mínimo	Máximo	Medio				Mínimo	Máximo	Medio		
Lechuga Batavia (continuación)						Perejil (continuación)					
Popayán (Cauca)	1.167	1.250	1.236		--	Bogotá, D. C., Corabastos	2.333	3.333	2.722		-
Rionegro (Antioquia)	500	700	635		--	Bucaramanga, Centroabastos	12.000	16.000	13.000		+
San Gil (Santander)	1.500	1.667	1.583		-	Chiquinquirá (Boyacá)	2.667	3.333	3.056		-
Santa Marta (Magdalena)	2.083	3.000	2.461		-	Ibagué, Plaza La 21	3.500	4.500	4.000		---
Sincelejo (Sucre)	1.200	1.800	1.522		---	Ipiales (Nariño), Ipiales somos todos	2.000	2.000	2.000		=
Sogamoso (Boyacá)	1.000	1.200	1.100		n.d.	Manizales (Caldas)	3.200	4.000	3.600		=
Sonsón (Antioquia)	278	333	299		---	Medellín, Central					
Tuluá (Valle del Cauca)	1.154	1.308	1.244		+	Mayorista de Antioquia	4.000	4.000	4.000		---
Tunja, Complejo de Servicios del Sur	1.000	1.200	1.060		---	Neiva, Surabastos	4.000	6.000	5.285		-
Ubaté (Cundinamarca)	1.000	1.000	1.000		---	Pamplona (Norte de Santander)	5.000	7.000	6.000		+++
Valledupar, Mercabastos	2.083	2.917	2.535		-	Pasto (Nariño)	2.500	3.500	2.958		+
Villavicencio, CAV	800	1.400	1.072		--	Sogamoso (Boyacá)	3.333	4.000	3.667		n.d.
						Tunja, Complejo de Servicios del Sur	4.000	4.333	4.042		+++
Lechuga crespá morada						Pimentón					
Bogotá, D. C., Corabastos	2.333	2.667	2.356		-	Armenia, Mercar	1.400	2.000	1.642		---
Medellín, Central						Barranquilla, Barranquillita	1.667	2.167	1.924		--
Mayorista de Antioquia	2.000	2.300	2.075		=	Barranquilla, Granabastos	1.667	2.500	2.188		-
						Bogotá, D. C., Corabastos	2.200	3.300	2.610		--
Lechuga crespá verde						Bucaramanga, Centroabastos	2.000	3.333	2.667		--
Bogotá, D. C., Corabastos	1.667	2.000	1.689		+	Buenaventura (Valle del Cauca)	1.429	1.429	1.429		-
Cali, Cavasa	2.200	2.400	2.300		=	Cali, Cavasa	1.600	2.000	1.763		---
Medellín, Central						Cali, Santa Helena	1.700	2.000	1.850		--
Mayorista de Antioquia	1.000	1.000	1.000		=	Cartagena, Bazurto	2.500	2.500	2.500		=
Neiva, Surabastos	1.000	1.800	1.416		-	Cartago (Valle del Cauca)	1.800	2.000	1.950		-
Villavicencio, CAV	3.200	5.600	4.133		--	Chiquinquirá (Boyacá)	1.250	1.500	1.417		+++
						Cúcuta, Cenabastos	1.667	2.083	1.891		+
Pepino cohombro						Ibagué, Plaza La 21	1.760	3.000	2.335		+
Armenia, Mercar	800	900	858		+	Ipiales (Nariño), Ipiales somos todos	2.500	2.500	2.500		-
Barranquilla, Barranquillita	1.200	1.350	1.254		--	La Ceja (Antioquia)	1.200	1.700	1.408		+
Barranquilla, Granabastos	900	1.175	1.073		--	Manizales (Caldas)	1.500	2.000	1.750		---
Bogotá, D. C., Corabastos	1.500	1.800	1.601		+	Marinilla (Antioquia)	650	900	778		+++
Bucaramanga, Centroabastos	720	800	770		+	Medellín, Central					
Buenaventura (Valle del Cauca)	1.000	1.000	1.000		+	Mayorista de Antioquia	1.300	2.000	1.665		--
Cali, Cavasa	400	600	521		+++	Medellín, Plaza					
Cali, Santa Helena	500	667	589		++	Minorista José María Villa	1.000	1.400	1.170		-
Cartagena, Bazurto	900	1.000	980		+	Montería (Córdoba)	1.000	3.000	1.892		---
Cartago (Valle del Cauca)	800	1.000	925		-	Neiva, Surabastos	857	1.786	1.252		---
Cúcuta, Cenabastos	800	1.100	917		+	Palmira (Valle del Cauca)	1.700	2.000	1.838		-
Ibagué, Plaza La 21	800	1.200	993		-	Pamplona (Norte de Santander)	1.667	2.500	2.176		++
Ipiales (Nariño), Ipiales somos todos	1.667	1.667	1.667		=	Pasto (Nariño)	1.400	1.800	1.533		=
La Ceja (Antioquia)	800	1.000	933		-	Peñol (Antioquia)	700	900	813		+++
Manizales (Caldas)	800	1.200	1.025		+	Pereira, La 41	1.400	2.000	1.588		-
Marinilla (Antioquia)	400	500	458		n.d.	Pereira, Mercasa	1.500	1.800	1.692		--
Medellín, Central						Popayán (Cauca)	2.000	2.143	2.024		-
Mayorista de Antioquia	1.200	1.400	1.265		+	Rionegro (Antioquia)	600	1.200	838		-
Medellín, Plaza						San Gil (Santander)	1.429	1.571	1.492		-
Minorista José María Villa	800	1.300	1.100		+	Santa Marta (Magdalena)	2.000	2.750	2.361		-
Montería (Córdoba)	1.200	1.500	1.333		n.d.	Sincelejo (Sucre)	2.000	3.000	2.700		-
Neiva, Surabastos	640	1.200	1.025		++	Socorro (Santander)	1.071	1.286	1.214		-
Palmira (Valle del Cauca)	400	467	429		-	Sonsón (Antioquia)	700	800	775		---
Pamplona (Norte de Santander)	800	1.200	992		+	Tuluá (Valle del Cauca)	1.500	1.700	1.550		-
Pasto (Nariño)	1.000	1.400	1.233		+	Tunja, Complejo de Servicios del Sur	1.786	2.500	1.990		--
Pereira, La 41	700	1.000	825		=	Ubaté (Cundinamarca)	2.000	2.000	2.000		--
Pereira, Mercasa	600	800	717		-	Valledupar, Mercabastos	2.083	2.500	2.319		--
Popayán (Cauca)	769	846	782		-	Valledupar, Mercado Nuevo	2.083	2.500	2.333		--
Rionegro (Antioquia)	500	650	573		-	Villavicencio, CAV	1.667	2.500	2.188		--
San Gil (Santander)	320	400	373		---						
Santa Marta (Magdalena)	1.250	1.500	1.350		---	Pimentón verde					
Sincelejo (Sucre)	600	800	733		---	Bucaramanga, Centroabastos	923	1.154	1.038		-
Socorro (Santander)	400	480	413		-	Medellín, Central					
Sogamoso (Boyacá)	1.000	1.000	1.000		n.d.	Mayorista de Antioquia	2.500	2.500	2.500		-
Sonsón (Antioquia)	550	600	575		-						
Tuluá (Valle del Cauca)	600	800	713		-	Rábano rojo					
Tunja, Complejo de Servicios del Sur	1.120	1.280	1.181		+	Armenia, Mercar	1.000	1.400	1.167		--
Valledupar, Mercabastos	800	1.000	908		-	Barranquilla, Barranquillita	4.000	4.500	4.244		-
Villavicencio, CAV	1.200	1.400	1.292		-	Bogotá, D. C., Corabastos	833	1.100	900		-
						Bucaramanga, Centroabastos	3.000	3.000	3.000		=
Pepino de rellenar						Cartagena, Bazurto	5.000	5.000	5.000		=
Bogotá, D. C., Corabastos	1.167	2.000	1.522		+++	Manizales (Caldas)	3.000	3.000	3.000		=
Chiquinquirá (Boyacá)	1.000	1.133	1.011		-	Medellín, Central					
Ibagué, Plaza La 21	800	960	940		-	Mayorista de Antioquia	700	800	750		-
Medellín, Central						Neiva, Surabastos	2.500	5.000	3.424		-
Mayorista de Antioquia	1.800	2.000	1.950		=	Pamplona (Norte de Santander)	2.000	2.500	2.250		-
Neiva, Surabastos	960	1.440	1.150		=	Pasto (Nariño)	2.000	3.000	2.500		+
San Gil (Santander)	1.200	1.200	1.200		-						
Tunja, Complejo de Servicios del Sur	833	1.083	944		++	Remolacha					
Ubaté (Cundinamarca)	1.000	1.000	1.000		--	Armenia, Mercar	640	752	705		+
Villavicencio, CAV	1.500	2.000	1.667		-	Barranquilla, Barranquillita	833	1.083	960		-
						Barranquilla, Granabastos	800	1.000	890		-
Perejil						Bogotá, D. C., Corabastos	417	750	535		+
Armenia, Mercar	4.000	5.000	4.417		--	Bucaramanga, Centroabastos	800	1.000	886		---
Barranquilla, Barranquillita	4.400	4.500	4.428		-						

Cuadro 1. Mercados mayoristas. Precios de venta de verduras y hortalizas (continuación)
2016 (16 al 22 de julio)

Productos y mercados	Pesos por kilogramo				Tendencia	Productos y mercados	Pesos por kilogramo				Tendencia
	Mínimo	Máximo	Medio	Precios			Mínimo	Máximo	Medio	Precios	
Remolacha (continuación)						Repollo morado (continuación)					
Cartagena, Bazurto		917	1.000	938	+	Pamplona (Norte de Santander)	1.000	1.111	1.056	=	
Chiquinquirá (Boyacá)		600	600	600	-	Pasto (Nariño)	625	750	694	-	
El Santuario (Antioquia)		500	600	558	++	Repollo verde					
Ibagué, Plaza La 21		640	960	860	-	Bogotá, D. C., Corabastos	286	429	379	+	
Ipiales (Nariño), Ipiales somos todos		500	500	500	=	Cúcuta, Cenabastos	300	500	413	+	
La Ceja (Antioquia)		800	1.000	967	+	Ipiales (Nariño), Ipiales somos todos	300	500	400	---	
Manizales (Caldas)	1.091	1.091	1.091	=	Manizales (Caldas)	800	1.000	915	+		
Medellín, Central						Pamplona (Norte de Santander)	300	400	322	+	
Mayorista de Antioquia	500	900	745	--	San Gil (Santander)	560	560	560	---		
Medellín, Plaza						Sogamoso (Boyacá)	667	667	667	n.d.	
Minorista José María Villa	1.000	1.500	1.220	-	Tunja, Complejo de Servicios del Sur	400	480	440	n.d.		
Montería (Córdoba)	1.000	1.600	1.275	--	Tomate chonto						
Neiva, Surabastos	560	800	687	+	Armenia, Mercar	1.600	2.600	2.089	--		
Rionegro (Antioquia)	600	1.000	800	+	Barranquilla, Barranquillita	2.320	2.960	2.613	---		
San Gil (Santander)	800	800	800	--	Barranquilla, Granabastos	2.600	3.080	2.867	--		
Santa Marta (Magdalena)	833	1.000	967	---	Bogotá, D. C., Corabastos	2.273	3.182	2.626	--		
Sincelejo (Sucre)	1.400	2.000	1.822	+++	Cartago (Valle del Cauca)	2.300	2.700	2.475	--		
Sogamoso (Boyacá)	800	860	830	n.d.	Chiquinquirá (Boyacá)	1.600	1.680	1.617	---		
Tunja, Complejo de Servicios del Sur	700	800	775	-	Cúcuta, Cenabastos	2.083	3.333	2.661	-		
Valledupar, Mercabastos	1.167	1.667	1.347	-	Ibagué, Plaza La 21	1.800	2.000	1.950	--		
Villavicencio, CAV	583	833	733	--	Manizales (Caldas)	1.818	2.045	1.938	---		
Remolacha bogotana					Neiva, Surabastos	1.600	2.200	1.935	--		
Buenaventura (Valle del Cauca)	1.200	1.600	1.280	-	Pamplona (Norte de Santander)	2.292	2.917	2.552	+++		
Cali, Cavasa	667	917	781	--	Peñol (Antioquia)	1.200	1.950	1.573	+++		
Cali, Santa Helena	750	750	750	--	Pereira, La 41	2.000	2.500	2.175	--		
Cartago (Valle del Cauca)	900	1.200	1.088	-	Pereira, Mercasa	2.000	2.200	2.022	---		
Palmira (Valle del Cauca)	833	1.050	953	--	Santa Bárbara (Antioquia)	1.000	1.200	1.100	--		
Tuluá (Valle del Cauca)	833	917	875	-	Santa Marta (Magdalena)	2.600	4.000	3.200	+		
Remolacha regional					Sincelejo (Sucre)	2.500	3.200	2.920	--		
Cúcuta, Cenabastos	1.000	1.200	1.167	++	Tunja, Complejo de Servicios del Sur	2.045	2.273	2.121	---		
Marinilla (Antioquia)	500	600	563	+	Ubaté (Cundinamarca)	2.250	2.500	2.375	n.d.		
Pamplona (Norte de Santander)	600	1.000	761	+	Valledupar, Mercabastos	2.000	2.800	2.467	--		
Repollo blanco					Valledupar, Mercado Nuevo	2.000	2.800	2.467	--		
Armenia, Mercar	500	600	537	+	Tomate chonto regional						
Barranquilla, Barranquillita	629	714	682	+	Buenaventura (Valle del Cauca)	2.000	2.700	2.333	---		
Barranquilla, Granabastos	643	686	667	+	Cali, Cavasa	2.100	2.200	2.167	--		
Bucaramanga, Centroabastos	480	480	480	---	Cali, Santa Helena	2.000	2.100	2.013	---		
Buenaventura (Valle del Cauca)	667	833	733	+	El Carmen de Viboral (Antioquia)	1.700	1.700	1.700	n.d.		
Cali, Cavasa	567	667	602	++	La Ceja (Antioquia)	1.800	2.200	1.975	++		
Cali, Santa Helena	567	600	578	+++	Marinilla (Antioquia)	1.300	1.550	1.398	-		
Cartagena, Bazurto	714	714	714	+++	Medellín, Central						
Cartago (Valle del Cauca)	600	640	633	-	Mayorista de Antioquia	2.200	3.200	2.545	-		
Chiquinquirá (Boyacá)	600	600	600	=	Medellín, Plaza						
El Carmen de Viboral (Antioquia)	231	250	240	n.d.	Minorista José María Villa	1.800	2.400	1.983	--		
El Santuario (Antioquia)	250	292	278	++	Montería (Córdoba)	2.200	3.000	2.675	---		
La Ceja (Antioquia)	400	500	483	-	Palmira (Valle del Cauca)	2.400	2.800	2.613	---		
Marinilla (Antioquia)	250	308	272	++	Peñol (Antioquia)	1.050	1.850	1.421	+++		
Medellín, Central					Rionegro (Antioquia)	1.500	1.700	1.575	--		
Mayorista de Antioquia	308	431	368	-	Sonsón (Antioquia)	1.500	1.600	1.538	---		
Medellín, Plaza					Tuluá (Valle del Cauca)	2.200	2.700	2.467	-		
Minorista José María Villa	231	462	371	--	Tomate larga vida						
Montería (Córdoba)	500	1.083	812	---	Bogotá, D. C., Corabastos	2.750	3.250	2.920	-		
Palmira (Valle del Cauca)	467	600	533	++	Cali, Cavasa	2.600	2.800	2.733	-		
Pasto (Nariño)	333	467	404	+	Chiquinquirá (Boyacá)	2.400	2.400	2.400	++		
Pereira, La 41	600	720	653	-	Medellín, Central						
Pereira, Mercasa	560	640	604	-	Mayorista de Antioquia	3.300	3.600	3.513	-		
Popayán (Cauca)	700	900	833	-	Neiva, Surabastos	1.600	2.200	1.988	--		
Rionegro (Antioquia)	292	375	344	+	Pasto (Nariño)	1.250	1.500	1.413	--		
Santa Marta (Magdalena)	500	571	514	---	Popayán (Cauca)	2.000	2.667	2.350	-		
Sincelejo (Sucre)	833	1.000	950	++	Sogamoso (Boyacá)	2.750	3.000	2.875	n.d.		
Sonsón (Antioquia)	243	257	254	+	Tuluá (Valle del Cauca)	3.000	3.500	3.250	---		
Tuluá (Valle del Cauca)	467	600	529	++	Tunja, Complejo de Servicios del Sur	2.250	2.500	2.350	---		
Valledupar, Mercabastos	857	1.286	1.056	--	Villavicencio, CAV	2.000	2.750	2.306	---		
Villavicencio, CAV	667	833	743	+	Tomate riñón						
Repollo blanco bogotano					Armenia, Mercar	2.500	3.100	2.844	-		
Cartago (Valle del Cauca)	500	500	500	+++	Bucaramanga, Centroabastos	1.818	2.273	2.188	-		
Medellín, Central					Cartago (Valle del Cauca)	3.400	4.000	3.567	+		
Mayorista de Antioquia	571	571	571	-	Ipiales (Nariño), Ipiales somos todos	1.364	1.500	1.417	+		
Neiva, Surabastos	400	560	456	+	Manizales (Caldas)	2.500	3.000	2.792	-		
Pereira, La 41	429	500	482	+	Medellín, Central						
Pereira, Mercasa	357	629	475	++	Mayorista de Antioquia	2.500	3.000	2.793	-		
Repollo morado					Sincelejo (Sucre)	2.600	3.000	2.900	--		
Bogotá, D. C., Corabastos	857	857	857	=	Tomate riñón valluno						
Buenaventura (Valle del Cauca)	917	1.083	1.000	n.d.	Montería (Córdoba)	4.000	4.000	4.000	n.d.		
Cúcuta, Cenabastos	1.667	1.667	1.667	+	Pereira, Mercasa	2.000	3.000	2.500	--		
Medellín, Central											
Mayorista de Antioquia	431	431	431	+							



**Cuadro 1. Mercados mayoristas. Precios de venta de verduras y hortalizas (conclusión)
2016 (16 al 22 de julio)**

Productos y mercados	Pesos por kilogramo				Tenden- cia	Productos y mercados	Pesos por kilogramo				Tenden- cia
	Precios			Mínimo			Precios			Mínimo	
	Mínimo	Máximo	Medio				Mínimo	Máximo	Medio		
Tomate Riogrande						Zanahoria (continuación)					
Bucaramanga, Centroabastos	2.727	2.955	2.813	-		Sogamoso (Boyacá)	1.333	1.417	1.375	n.d.	
San Gil (Santander)	2.000	2.400	2.222	--		Sonsón (Antioquia)	480	520	500	=	
Socorro (Santander)	1.800	2.000	1.920	-		Tuluá (Valle del Cauca)	1.167	1.333	1.250	--	
Sogamoso (Boyacá)	2.955	3.182	3.068	n.d.		Tunja, Complejo de Servicios del Sur	1.333	1.417	1.367	--	
Tomate Riogrande bumangués						Ubaté (Cundinamarca)	1.200	1.200	1.200	n.d.	
Barranquilla, Barranquillita	2.560	3.120	2.843	---		Valledupar, Mercabastos	1.667	2.833	2.343	--	
Cartagena, Bazurto	3.409	4.091	3.799	--		Villavicencio, CAV	1.333	1.667	1.524	-	
Tomate Riogrande ocañero						Zanahoria bogotana					
Cartagena, Bazurto	2.083	3.200	2.688	--		Barranquilla, Barranquillita	1.667	1.917	1.829	---	
Zanahoria						Barranquilla, Granabastos	1.667	1.833	1.775	-	
Armenia, Mercar	1.333	1.600	1.511	-		Buenaventura (Valle del Cauca)	1.333	1.500	1.417	---	
Bogotá, D. C., Corabastos	1.500	2.000	1.758	-		Cali, Cavasa	1.500	1.667	1.583	--	
Bucaramanga, Centroabastos	1.333	2.500	1.896	-		Cali, Santa Helena	1.500	1.583	1.528	--	
Buenaventura (Valle del Cauca)	1.091	1.273	1.182	n.d.		Cartagena, Bazurto	1.750	1.917	1.838	-	
Cali, Cavasa	727	1.091	905	---		Cúcuta, Cenabastos	1.667	1.833	1.708	-	
Cali, Santa Helena	909	1.273	1.091	---		Palmira (Valle del Cauca)	1.500	1.667	1.583	--	
Cartago (Valle del Cauca)	1.750	1.833	1.819	-		Pereira, La 41	1.583	1.833	1.722	-	
Chiquinquirá (Boyacá)	1.667	1.667	1.667	=		Pereira, Mercasa	1.167	1.750	1.494	-	
Cúcuta, Cenabastos	1.000	2.167	1.552	+		Tuluá (Valle del Cauca)	1.500	1.583	1.569	--	
Ibaqué, Plaza La 21	1.200	2.000	1.528	-		Zanahoria larga vida					
Ipiales (Nariño), Ipiales somos todos	240	340	284	--		El Carmen de Viboral (Antioquia)	333	333	333	++	
Manizales (Caldas)	1.613	1.935	1.714	-		El Santuario (Antioquia)	222	333	289	---	
Neiva, Surabastos	933	1.333	1.160	--		La Ceja (Antioquia)	400	700	517	---	
Pampolona (Norte de Santander)	1.333	1.833	1.451	+		Marinilla (Antioquia)	367	467	413	--	
Pasto (Nariño)	364	691	530	---		Medellín, Central					
Popayán (Cauca)	583	750	667	---		Mayorista de Antioquia	311	622	450	---	
San Gil (Santander)	2.200	2.400	2.267	--		Medellín, Plaza					
Santa Marta (Magdalena)	1.667	2.000	1.817	--		Minorista José María Villa	556	889	689	---	
Sincelejo (Sucre)	1.000	1.500	1.243	--		Montería (Córdoba)	667	1.556	1.107	-	
						Rionegro (Antioquia)	412	706	561	--	

Tendencias:

- (---) Variación mayor al -20 %
 (--) Variación entre -10 % y -20 %
 (-) Variación entre 0 % y -10 %

(=) Variación igual a 0 %

(+) Variación entre 0 % y 10 %

(++) Variación entre 10 % y 20 %

(+++) Variación mayor al 20 %

(n.d.) No determinado

Frutas frescas

Mejóro abastecimiento de mora



Fuente: DANE.

A lo largo de esta semana se registró una tendencia a la baja en los precios mayoristas de la mora de Castilla. Esta situación, que se reflejó en treinta de los treinta y nueve mercados donde se cotizó, fue resultado del mayor ingreso de producto desde Lebrija, Piedecuesta (Santander), Espinal (Tolima), Fusagasugá, Guayabetal (Cundinamarca), Chiquinquirá (Boyacá), Pereira y Santuario (Risaralda), entre otros. En las ciudades de Cali y Barranquilla, por ejemplo, el kilo se vendió a \$2.733 y a \$3.048; un 16,16 % menos que la semana pasada.

Asimismo, disminuyeron los precios de la granadilla, el maracuyá, las guayabas pera y agria, el lulo, la mandarina arrayana y el tomate de árbol. En el caso de la granadilla, la reducción se presentó esta vez en veinticuatro de los veintisiete mercados donde se comercializó y se dio como resultado de las mayores cosechas en Ginebra (Valle del Cauca), La Unión (Nariño), Pereira (Risaralda), Cabrera, Silvania y Fusagasugá (Cundinamarca), así como por el buen ingreso desde Huila. En Corabastos, se registró una reducción del 21,35 % y se negoció el kilo a \$2.921.

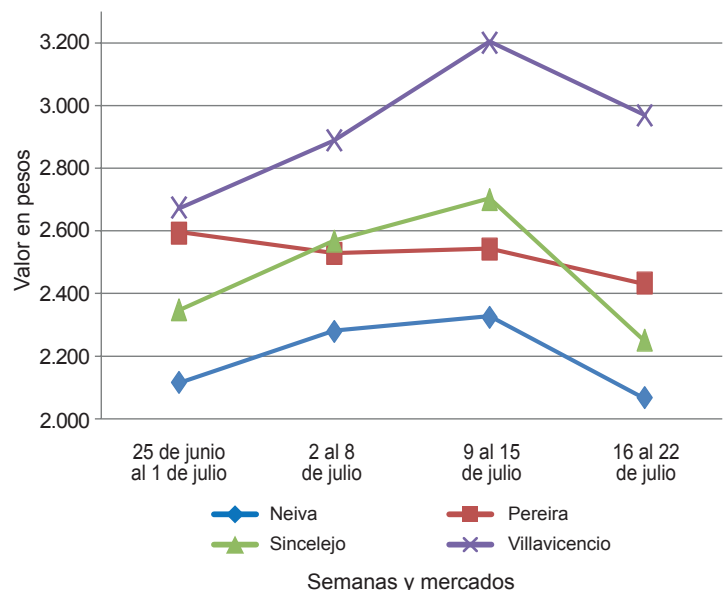
Los precios del maracuyá bajaron en veintitrés de los treinta mercados donde se vendió, situación que obedeció a la mayor oferta con la que se contó procedente de Lejanías, Acacías, Granada, Villavicencio (Meta), Quimbaya, Montenegro (Quindío), Rionegro, Lebrija, Socorro (Santander), Taminango (Nariño), Falan y Fresno (Tolima). En Cali, por ejemplo, el kilo se cotizó a \$1.875; es decir, un 23,59 % menos que la semana pasada.

En cambio, esta semana se registró un aumento en las cotizaciones de las diferentes variedades de manzanas importadas, la verde, roja y royal gala, conducta que fue resultado del menor volumen de oferta recibido desde Chile, a lo que se sumó el bajo volumen de carga que se movilizó debido al paro camionero. En el caso de la manzana verde, el aumento se reflejó en veinticuatro de los treinta y cinco mercados donde se ofreció. En Cúcuta, por ejemplo, el kilo se ofreció a \$4.958, lo que indicó un alza del 11,62 %.

También subieron los precios del mango Tommy, el banano criollo, la fresa, la guanábana y la piña perolera. En el caso del mango Tommy, los comerciantes manifestaron que se presentó una reducción de la oferta habitual procedente de Ciénaga (Magdalena), Espinal (Tolima), Apulo, Viotá, Nocaima, Anapoima y La Mesa (Cundinamarca), lo que provocó la subida de sus precios en diecisiete de los veinticuatro mercados donde se ofreció esta semana.

De igual manera, aumentaron las cotizaciones de la guanábana en catorce de los veintitrés mercados donde se ofreció esta semana, conducta que obedeció a que disminuyeron las labores de recolección en los municipios de Caicedonia, La Unión (Valle del Cauca) y Pereira (Risaralda), además hubo una menor entrada desde Cimitarra (Santander), La Pintada y Támesis (Antioquia).

Gráfico 3. Comportamiento de los precios de la mora de Castilla
2016 (25 de junio al 22 de julio)



Fuente: SIPSA-DANE.


Cuadro 2. Mercados mayoristas. Precios de venta de frutas frescas 2016 (16 al 22 de julio)

Productos y mercados	Pesos por kilogramo				Tendencia	Productos y mercados	Pesos por kilogramo				Tendencia
	Mínimo	Máximo	Medio				Mínimo	Máximo	Medio		
Aguacate común						Banano criollo (continuación)					
Buenaventura (Valle del Cauca)	1.500	2.000	1.833	--		Palmira (Valle del Cauca)	900	1.000	967	=	
La Ceja (Antioquia)	1.200	1.300	1.250	+		Pamplona (Norte de Santander)	1.500	2.000	1.750	=	
Medellín, Plaza						Pereira, La 41	800	1.000	950	=	
Minorista José María Villa	1.500	1.600	1.550	---		Popayán (Cauca)	1.400	1.500	1.475	+	
Neiva, Surabastos	2.000	2.400	2.244	-		Rionegro (Antioquia)	1.100	1.200	1.175	+	
Palmira (Valle del Cauca)	1.200	1.300	1.217	=		San Gil (Santander)	800	800	800	-	
Santa Bárbara (Antioquia)	800	1.400	1.150	++		Santa Bárbara (Antioquia)	750	800	775	-	
Valledupar, Mercado Nuevo	3.000	3.000	3.000	++		Santa Marta (Magdalena)	941	1.000	985	+	
Villavicencio, CAV	2.500	3.000	2.764	-		Socorro (Santander)	800	800	800	=	
Aguacate Hass						Sogamoso (Boyacá)	2.000	2.000	2.000	n.d.	
Bogotá, D. C., Corabastos	4.000	5.000	4.572	+		Sonsón (Antioquia)	750	900	838	+	
La Ceja (Antioquia)	1.800	2.000	1.900	n.d.		Tuluá (Valle del Cauca)	900	1.000	925	+	
Medellín, Central						Banano Urabá					
Mayorista de Antioquia	3.000	3.200	3.152	n.d.		Barranquilla, Barranquillita	1.020	1.080	1.040	-	
Rionegro (Antioquia)	2.000	2.200	2.100	--		Bogotá, D. C., Corabastos	1.750	2.000	1.813	+++	
San Gil (Santander)	4.500	4.500	4.500	--		Bucaramanga, Centroabastos	1.200	1.400	1.272	+	
San Vicente (Antioquia)	1.900	2.000	1.963	-		Chiquinquirá (Boyacá)	1.750	1.750	1.750	++	
Sonsón (Antioquia)	2.400	2.500	2.450	++		Medellín, Central					
Aguacate papelillo						Mayorista de Antioquia	950	950	950	+	
Armenia, Mercar	1.500	2.200	1.900	+		Medellín, Plaza					
Armenia, Retiro	1.400	1.600	1.500	+		Minorista José María Villa	1.000	1.200	1.130	++	
Barranquilla, Barranquillita	3.000	3.600	3.317	+		Montería (Córdoba)	1.000	1.200	1.106	-	
Bogotá, D. C., Corabastos	2.300	3.000	2.667	+		Pamplona (Norte de Santander)	1.500	1.600	1.550	=	
Bucaramanga, Centroabastos	2.600	2.600	2.600	-		Sincelejo (Sucre)	840	960	920	--	
Buenaventura (Valle del Cauca)	2.000	2.500	2.200	--		Sogamoso (Boyacá)	2.250	2.250	2.250	n.d.	
Cali, Cavasa	1.800	2.000	1.831	-		Valledupar, Mercabastos	750	875	803	--	
Cali, Santa Helena	1.700	1.800	1.783	-		Villavicencio, CAV	1.360	1.600	1.516	+++	
Cartagena, Bazurto	3.600	3.800	3.733	-		Borojó					
Cartago (Valle del Cauca)	1.600	2.000	1.775	-		Bogotá, D. C., Corabastos	3.500	4.000	3.547	+	
Chiquinquirá (Boyacá)	1.500	1.600	1.550	---		Bucaramanga, Centroabastos	3.000	4.000	3.542	+	
Cúcuta, Cenabastos	3.000	3.500	3.202	++		Cúcuta, Cenabastos	4.000	5.000	4.354	+	
Ibagué, Plaza La 21	1.500	1.800	1.683	-		Medellín, Central					
Manizales (Caldas)	1.500	2.000	1.763	+		Mayorista de Antioquia	3.500	4.000	3.867	+	
Medellín, Central						Montería (Córdoba)	4.000	4.000	4.000	n.d.	
Mayorista de Antioquia	1.400	1.700	1.525	--		Pamplona (Norte de Santander)	4.000	6.000	5.000	n.d.	
Medellín, Plaza						Villavicencio, CAV	4.000	4.000	4.000	=	
Minorista José María Villa	1.500	2.000	1.720	--		Breva					
Neiva, Surabastos	2.000	3.000	2.231	+		Armenia, Mercar	4.560	4.800	4.680	n.d.	
Palmira (Valle del Cauca)	1.800	2.000	1.917	+		Bucaramanga, Centroabastos	3.000	3.000	3.000	n.d.	
Pereira, Mercasa	1.200	1.500	1.300	+		Ibagué, Plaza La 21	3.200	3.200	3.200	n.d.	
Popayán (Cauca)	1.800	1.800	1.800	--		Medellín, Central					
Rionegro (Antioquia)	2.000	2.200	2.036	-		Mayorista de Antioquia	3.000	3.500	3.469	++	
Santa Bárbara (Antioquia)	1.000	1.200	1.100	n.d.		Ciruela importada					
Sincelejo (Sucre)	3.000	3.500	3.333	--		Valledupar, Mercado Nuevo	7.500	7.500	7.500	=	
Tuluá (Valle del Cauca)	1.500	1.700	1.650	+		Ciruela roja					
Tunja, Complejo de Servicios del Sur	2.500	3.000	2.550	+		Bogotá, D. C., Corabastos	3.400	3.600	3.564	-	
Villavicencio, CAV	2.800	4.000	3.246	++		Bucaramanga, Centroabastos	3.600	4.000	3.867	+	
Badea						Cúcuta, Cenabastos	2.500	3.500	3.083	+	
Bucaramanga, Centroabastos	1.000	1.000	1.000	-		Medellín, Central					
Neiva, Surabastos	1.400	1.800	1.490	+		Mayorista de Antioquia	3.300	3.500	3.433	+	
Banano bocadillo						Neiva, Surabastos	3.600	3.920	3.762	+	
Medellín, Central						Pamplona (Norte de Santander)	3.000	3.000	3.000	+	
Mayorista de Antioquia	1.200	1.200	1.200	=		San Gil (Santander)	2.400	2.600	2.467	--	
Santa Bárbara (Antioquia)	833	833	833	=		Tunja, Complejo de Servicios del Sur	2.600	2.600	2.600	n.d.	
Sogamoso (Boyacá)	2.000	2.000	2.000	n.d.		Coco					
Tunja, Complejo de Servicios del Sur	2.000	2.188	2.094	-		Armenia, Mercar	2.000	2.133	2.067	=	
Banano criollo						Barranquilla, Barranquillita	2.000	2.200	2.075	=	
Armenia, Mercar	700	800	733	+		Bogotá, D. C., Corabastos	3.167	3.333	3.274	-	
Armenia, Retiro	500	600	575	+		Bucaramanga, Centroabastos	3.333	3.333	3.333	=	
Barranquilla, Barranquillita	900	930	915	-		Buenaventura (Valle del Cauca)	1.278	1.333	1.306	=	
Bogotá, D. C., Corabastos	1.800	2.000	1.856	+		Cali, Cavasa	1.818	1.818	1.818	=	
Bucaramanga, Centroabastos	1.600	1.600	1.600	+		Cartago (Valle del Cauca)	2.000	2.000	2.000	+	
Buenaventura (Valle del Cauca)	1.000	1.000	1.000	=		Manizales (Caldas)	2.258	2.710	2.484	-	
Cali, Cavasa	1.056	1.167	1.116	-		Medellín, Central					
Cali, Santa Helena	1.000	1.056	1.009	+		Mayorista de Antioquia	4.808	6.000	5.436	++	
Cartago (Valle del Cauca)	800	960	905	-		Montería (Córdoba)	2.600	2.900	2.775	-	
Chiquinquirá (Boyacá)	1.167	1.167	1.167	++		Neiva, Surabastos	3.800	4.000	3.875	-	
Cúcuta, La Nueva Sexta	1.167	1.667	1.269	+		Palmira (Valle del Cauca)	1.667	1.667	1.667	=	
Ibagué, Plaza La 21	800	1.500	1.056	-		Pereira, La 41	1.867	1.867	1.867	=	
Ipiiales (Nariño), Ipiiales somos todos	630	667	636	+		Sincelejo (Sucre)	2.000	2.000	2.000	=	
La Ceja (Antioquia)	900	1.000	967	=		Tuluá (Valle del Cauca)	1.556	1.667	1.611	=	
Manizales (Caldas)	1.000	1.300	1.167	-		Valledupar, Mercado Nuevo	2.500	2.500	2.500	=	
Medellín, Central						Curuba					
Mayorista de Antioquia	1.100	1.300	1.155	+		Armenia, Mercar	1.500	2.000	1.778	-	
Medellín, Plaza						Barranquilla, Barranquillita	1.760	1.920	1.860	+	
Minorista José María Villa	1.100	1.300	1.175	-							
Neiva, Surabastos	1.400	1.800	1.539	--							

**Cuadro 2. Mercados mayoristas. Precios de venta de frutas frescas (continuación)
2016 (16 al 22 de julio)**

Productos y mercados	Pesos por kilogramo				Tendencia	Productos y mercados	Pesos por kilogramo				Tendencia
	Precios						Precios				
	Mínimo	Máximo	Medio			Mínimo	Máximo	Medio			
Curuba (continuación)						Granadilla (continuación)					
Bogotá, D. C., Corabastos	2.045	2.500	2.259	+	Pereira, La 41	2.667	2.667	2.667	n.d.		
Bucaramanga, Centroabastos	1.280	1.400	1.383	-	Pereira, Mercasa	2.333	2.667	2.478	--		
Buenaventura (Valle del Cauca)	2.500	3.000	2.683	--	Popayán (Cauca)	2.867	3.000	2.900	-		
Cali, Cavasa	1.750	2.000	1.942	-	Rionegro (Antioquia)	3.846	4.615	4.066	---		
Cartagena, Bazurto	1.840	1.920	1.893	n.d.	San Gil (Santander)	4.286	4.643	4.524	-		
Cartago (Valle del Cauca)	2.400	2.500	2.450	+	Socorro (Santander)	3.929	4.286	4.167	--		
Chiquinquirá (Boyacá)	1.500	1.600	1.550	n.d.	Tuluá (Valle del Cauca)	2.000	2.333	2.208	--		
Cúcuta, Cenabastos	1.167	1.500	1.359	-	Tunja, Complejo de Servicios del Sur	3.462	3.846	3.654	---		
Ibagué, Plaza La 21	1.200	1.800	1.467	+	Valledupar, Mercabastos	4.643	5.000	4.911	--		
Ipiales (Nariño), Ipiales somos todos	1.000	1.083	1.028	-	Villavicencio, CAV	3.000	4.000	3.569	--		
Medellín, Central											
Mayorista de Antioquia	1.300	1.600	1.380	+	Guanábana						
Neiva, Surabastos	1.600	2.400	2.033	-	Armenia, Mercar	2.400	2.600	2.500	++		
Pamplona (Norte de Santander)	833	1.250	1.071	++	Bogotá, D. C., Corabastos	3.000	3.500	3.297	++		
Pereira, La 41	1.600	1.800	1.700	=	Bucaramanga, Centroabastos	2.500	4.000	3.347	+++		
Pereira, Mercasa	1.500	1.600	1.533	-	Cali, Cavasa	2.300	2.500	2.400	--		
San Gil (Santander)	1.400	1.400	1.400	-	Cartago (Valle del Cauca)	2.600	3.000	2.800	-		
Socorro (Santander)	1.400	1.400	1.400	n.d.	Chiquinquirá (Boyacá)	1.500	1.500	1.500	-		
Sonsón (Antioquia)	700	800	763	=	Cúcuta, Cenabastos	3.000	4.000	3.629	+		
Tuluá (Valle del Cauca)	1.600	1.700	1.633	n.d.	Ibagué, Plaza La 21	2.000	2.500	2.317	--		
Tunja, Complejo de Servicios del Sur	1.455	1.591	1.520	+	La Ceja (Antioquia)	2.200	2.500	2.408	-		
Valledupar, Mercabastos	1.600	2.000	1.867	--	Manizales (Caldas)	2.000	2.500	2.175	=		
Villavicencio, CAV	2.000	2.400	2.102	+	Medellín, Central						
					Mayorista de Antioquia	2.200	2.500	2.420	-		
					Medellín, Plaza						
					Minorista José María Villa	1.900	1.900	1.900	n.d.		
					Pamplona (Norte de Santander)	3.500	4.000	3.750	=		
					Pasto (Nariño)	2.500	2.800	2.650	-		
					Pereira, La 41	2.000	2.300	2.083	+		
					Pereira, Mercasa	1.800	2.600	2.089	++		
					Popayán (Cauca)	2.600	2.800	2.733	+		
					San Gil (Santander)	3.200	3.400	3.311	++		
					Santa Bárbara (Antioquia)	1.000	1.500	1.300	+++		
					Tuluá (Valle del Cauca)	1.000	1.200	1.133	+		
					Tunja, Complejo de Servicios del Sur	3.000	3.000	3.000	++		
					Valledupar, Mercabastos	4.000	4.000	4.000	n.d.		
					Villavicencio, CAV	3.200	3.800	3.479	+		
					Guayaba agria						
					Armenia, Mercar	1.100	1.400	1.317	-		
					Cartago (Valle del Cauca)	1.600	1.800	1.725	-		
					Manizales (Caldas)	1.400	2.000	1.800	+		
					Montería (Córdoba)	1.600	2.400	1.967	--		
					Pereira, La 41	1.400	1.600	1.467	-		
					Pereira, Mercasa	1.000	1.500	1.244	-		
					Sincelejo (Sucre)	2.000	2.800	2.422	---		
					Guayaba Atlántico						
					Barranquilla, Barranquillita	2.000	2.200	2.110	-		
					Guayaba común						
					Barranquilla, Barranquillita	2.250	2.292	2.278	-		
					Cartagena, Bazurto	2.200	2.400	2.350	-		
					Chiquinquirá (Boyacá)	720	800	757	-		
					Santa Marta (Magdalena)	3.250	3.250	3.250	+++		
					Sincelejo (Sucre)	1.900	2.500	2.322	-		
					Valledupar, Mercabastos	2.600	2.800	2.644	+		
					Guayaba manzana						
					Cartago (Valle del Cauca)	1.800	2.000	1.867	-		
					Manizales (Caldas)	1.900	2.700	2.383	-		
					Medellín, Central						
					Mayorista de Antioquia	2.200	2.400	2.234	-		
					Rionegro (Antioquia)	2.500	2.600	2.542	-		
					Tuluá (Valle del Cauca)	1.400	1.500	1.467	-		
					Guayaba pera						
					Armenia, Mercar	1.000	1.300	1.167	--		
					Barranquilla, Barranquillita	2.100	2.400	2.275	n.d.		
					Barranquilla, Centroabastos	2.300	2.800	2.494	--		
					Bogotá, D. C., Corabastos	2.143	2.857	2.483	-		
					Bucaramanga, Centroabastos	1.520	1.600	1.558	-		
					Buenaventura (Valle del Cauca)	2.000	2.000	2.000	=		
					Cali, Cavasa	1.200	1.300	1.225	-		
					Cali, Santa Helena	1.200	1.300	1.233	--		
					Cartagena, Bazurto	2.500	2.500	2.500	n.d.		
					Cartago (Valle del Cauca)	1.400	1.500	1.475	-		
					Cúcuta, Cenabastos	2.273	2.955	2.614	-		
					Ibagué, Plaza La 21	1.700	1.900	1.783	-		
					Ipiales (Nariño), Ipiales somos todos	2.000	2.200	2.133	n.d.		
					La Ceja (Antioquia)	1.200	1.300	1.258	---		
					Manizales (Caldas)	1.000	1.500	1.250	-		


Cuadro 2. Mercados mayoristas. Precios de venta de frutas frescas (continuación)
2016 (16 al 22 de julio)

Productos y mercados	Pesos por kilogramo				Tendencia	Productos y mercados	Pesos por kilogramo				Tendencia
	Mínimo	Máximo	Medio				Mínimo	Máximo	Medio		
Guayaba pera (continuación)						Limón común Ciénaga (continuación)					
Medellín, Central						Sincelejo (Sucre)	1.250	1.500	1.403		+
Mayorista de Antioquia	1.200	1.600	1.361		--	Valledupar, Mercado Nuevo	1.400	1.400	1.400		++
Medellín, Plaza											
Minorista José María Villa	1.200	1.800	1.545		-	Limón común valluno					
Neiva, Surabastos	1.400	2.200	1.775		--	Buenaventura (Valle del Cauca)	1.500	1.600	1.533		+
Palmira (Valle del Cauca)	1.400	1.700	1.513		+	Cali, Cavasa	667	750	708		=
Pamplona (Norte de Santander)	2.273	2.500	2.462		+	Cali, Santa Helena	667	750	694		-
Pasto (Nariño)	1.500	1.800	1.633		-	Palmira (Valle del Cauca)	1.083	1.333	1.208		-
Pereira, La 41	1.200	1.200	1.200		=	Tuluá (Valle del Cauca)	500	583	542		=
Pereira, Mercasa	900	1.500	1.122		-						
Popayán (Cauca)	1.600	1.700	1.625		-	Limón mandarino					
Rionegro (Antioquia)	1.800	2.000	1.892		-	Armenia, Mercar	500	600	575		=
San Gil (Santander)	2.000	2.400	2.284		++	Ibagué, Plaza La 21	600	750	700		-
Tuluá (Valle del Cauca)	1.200	1.300	1.238		-	La Ceja (Antioquia)	400	700	533		--
Tunja, Complejo de Servicios del Sur	1.500	2.300	1.857		---	Medellín, Central					
Ubaté (Cundinamarca)	2.000	2.000	2.000		n.d.	Mayorista de Antioquia	600	1.200	923		-
Villavicencio, CAV	1.500	2.000	1.783		--	Medellín, Plaza					
						Minorista José María Villa	1.000	1.200	1.067		+
Gulupa						Peñol (Antioquia)	700	800	736		+
Bogotá, D. C., Corabastos	2.333	2.667	2.550		-	Pereira, Mercasa	400	800	608		+
Medellín, Central						Santa Bárbara (Antioquia)	200	300	281		+
Mayorista de Antioquia	1.200	1.400	1.265		+	Villavicencio, CAV	1.000	1.400	1.142		-
Neiva, Surabastos	1.760	2.160	1.978		-						
Sonsón (Antioquia)	1.000	1.100	1.050		=	Limón Tahití					
						Armenia, Mercar	1.100	1.200	1.175		-
Higo						Barranquilla, Barranquillita	917	958	931		-
Bogotá, D. C., Corabastos	3.500	4.000	3.514		+	Bogotá, D. C., Corabastos	857	1.071	992		+
Medellín, Central						Bucaramanga, Centroabastos	400	600	532		++
Mayorista de Antioquia	2.400	3.000	2.556		-	Bucaramanga, Mercados del centro	520	520	520		+
Sonsón (Antioquia)	1.800	2.000	1.900		++	Cali, Cavasa	700	900	831		-
						Cali, Santa Helena	800	800	800		--
Kiwi						Cartagena, Bazurto	1.000	1.200	1.150		--
Bogotá, D. C., Corabastos	4.500	5.000	4.600		-	Cartago (Valle del Cauca)	800	1.000	925		-
Bucaramanga, Centroabastos	4.800	5.200	4.892		+	Chiquinquirá (Boyacá)	2.571	2.571	2.571		+++
Cali, Cavasa	4.000	4.800	4.571		-	Cúcuta, Cenabastos	682	909	824		---
Cali, Santa Helena	4.800	5.000	4.867		-	Ibagué, Plaza La 21	571	571	571		=
Chiquinquirá (Boyacá)	5.000	5.500	5.167		+	Manizales (Caldas)	700	1.000	856		+
Cúcuta, Cenabastos	6.000	8.000	6.667		=	Medellín, Central					
Ibagué, Plaza La 21	4.500	5.200	4.733		-	Mayorista de Antioquia	800	1.000	880		--
Manizales (Caldas)	5.000	5.500	5.146		-	Medellín, Plaza					
Medellín, Central						Minorista José María Villa	1.000	1.300	1.190		+
Mayorista de Antioquia	3.800	4.200	3.987		+	Neiva, Surabastos	800	1.600	1.142		+
Neiva, Surabastos	4.600	5.200	4.937		+	Palmira (Valle del Cauca)	1.000	1.000	1.000		+
Pamplona (Norte de Santander)	8.000	9.000	8.500		=	Pamplona (Norte de Santander)	833	1.042	903		+
Pasto (Nariño)	5.000	6.111	5.648		-	Pereira, Mercasa	400	600	483		---
Pereira, Mercasa	4.500	5.000	4.767		-	Pereira, Mercasa	300	1.000	692		++
San Gil (Santander)	6.000	6.000	6.000		+	Rionegro (Antioquia)	1.200	1.600	1.392		-
Socorro (Santander)	6.000	6.000	6.000		=	San Gil (Santander)	480	480	480		--
Tuluá (Valle del Cauca)	4.500	4.700	4.633		=	Santa Bárbara (Antioquia)	500	800	713		+
Tunja, Complejo de Servicios del Sur	5.222	5.556	5.403		n.d.	Socorro (Santander)	320	320	320		--
Villavicencio, CAV	5.000	5.500	5.146		+	Tunja, Complejo de Servicios del Sur	1.000	1.400	1.147		-
						Ubaté (Cundinamarca)	1.136	1.136	1.136		n.d.
Limón común						Villavicencio, CAV	600	800	715		-
Armenia, Mercar	1.000	1.200	1.142		-						
Bogotá, D. C., Corabastos	786	1.000	917		-	Lulo					
Bucaramanga, Centroabastos	600	800	720		++	Armenia, Mercar	3.600	3.700	3.633		-
Bucaramanga, Mercados del centro	520	520	520		=	Barranquilla, Barranquillita	5.000	5.500	5.317		-
Cartagena, Bazurto	1.000	1.760	1.472		+++	Barranquilla, Granabastos	4.700	5.800	5.339		+
Cartago (Valle del Cauca)	1.000	1.200	1.100		-	Bogotá, D. C., Corabastos	2.800	3.800	3.443		-
Chiquinquirá (Boyacá)	1.714	1.714	1.714		+++	Bucaramanga, Centroabastos	3.600	4.000	3.742		--
Cúcuta, Cenabastos	1.000	1.000	1.000		=	Buenaventura (Valle del Cauca)	4.000	4.600	4.183		+
Cúcuta, La Nueva Sexta	833	1.083	903		---	Cali, Cavasa	3.500	3.800	3.650		-
Ibagué, Plaza La 21	571	857	714		+++	Cali, Santa Helena	3.500	3.600	3.558		-
Ipiales (Nariño), Ipiales somos todos	1.125	1.125	1.125		=	Cartago (Valle del Cauca)	3.600	3.800	3.700		-
Medellín, Central						Chiquinquirá (Boyacá)	2.600	2.667	2.650		+
Mayorista de Antioquia	857	1.000	930		+	Cúcuta, Cenabastos	4.500	5.000	4.958		n.d.
Medellín, Plaza						Ibagué, Plaza La 21	3.200	3.600	3.488		-
Minorista José María Villa	900	1.200	1.080		+	Ipiales (Nariño), Ipiales somos todos	1.700	2.000	1.875		n.d.
Montería (Córdoba)	1.000	1.429	1.207		---	Manizales (Caldas)	3.000	4.000	3.554		-
Neiva, Surabastos	800	1.200	945		-	Medellín, Central					
Pereira, Mercasa	500	1.200	925		+	Mayorista de Antioquia	3.400	4.000	3.845		-
Rionegro (Antioquia)	1.700	1.800	1.750		n.d.	Medellín, Plaza					
San Gil (Santander)	480	720	542		--	Minorista José María Villa	4.200	4.500	4.425		+
Socorro (Santander)	400	480	427		+	Neiva, Surabastos	2.800	3.200	3.000		-
Tunja, Complejo de Servicios del Sur	1.760	1.920	1.840		n.d.	Palmira (Valle del Cauca)	3.600	3.800	3.713		+
Valledupar, Mercabastos	1.101	1.322	1.248		--	Pamplona (Norte de Santander)	3.000	4.000	3.444		--
Valledupar, Mercado Nuevo	800	800	800		=	Pasto (Nariño)	1.522	1.739	1.638		+
Villavicencio, CAV	640	800	713		-	Pereira, La 41	3.200	3.500	3.267		-
						Pereira, Mercasa	3.200	3.600	3.458		-
Limón común Ciénaga						Popayán (Cauca)	2.800	3.000	2.967		+
Barranquilla, Barranquillita	1.375	1.500	1.441		-	Santa Marta (Magdalena)	5.400	5.500	5.450		+
Santa Marta (Magdalena)	900	1.000	925		-						

Cuadro 2. Mercados mayoristas. Precios de venta de frutas frescas (continuación)
2016 (16 al 22 de julio)

Productos y mercados	Pesos por kilogramo			Tendencia
	Mínimo	Máximo	Medio	
Lulo (continuación)				
Sincelejo (Sucre)	4.500	5.000	4.583	-
Tuluá (Valle del Cauca)	3.200	3.500	3.313	-
Tunja, Complejo de Servicios del Sur	3.696	3.913	3.870	-
Valledupar, Mercabastos	4.200	4.800	4.533	-
Villavicencio, CAV	3.200	3.800	3.417	-
Mandarina arrayana				
Bogotá, D. C., Corabastos	1.591	1.818	1.665	-
Buenaventura (Valle del Cauca)	1.200	1.500	1.400	-
Cali, Cavasa	1.100	1.200	1.163	-
Chiquinquirá (Boyacá)	480	600	540	=
Ibagué, Plaza La 21	800	920	820	-
Neiva, Surabastos	800	1.200	973	--
Pasto (Nariño)	1.250	1.500	1.375	=
Popayán (Cauca)	1.000	1.040	1.027	=
San Gil (Santander)	600	720	640	+
Socorro (Santander)	480	640	560	++
Tuluá (Valle del Cauca)	800	1.000	900	-
Tunja, Complejo de Servicios del Sur	1.364	1.818	1.606	++
Ubaté (Cundinamarca)	900	900	900	n.d.
Villavicencio, CAV	1.120	1.320	1.168	---
Mandarina común				
Barranquilla, Barranquillita	1.750	2.083	1.896	+
Bucaramanga, Centroabastos	1.739	2.609	2.260	+++
Cartagena, Bazurto	2.727	3.182	3.030	-
Cúcuta, Cenabastos	1.200	1.600	1.500	-
Cúcuta, La Nueva Sexta	1.200	1.400	1.289	n.d.
Ipiales (Nariño), Ipiales somos todos	1.400	1.500	1.478	-
Montería (Córdoba)	1.520	1.600	1.580	+++
Pamplona (Norte de Santander)	1.200	1.400	1.367	-
San Gil (Santander)	800	1.000	867	--
Santa Bárbara (Antioquia)	700	1.000	838	++
Santa Marta (Magdalena)	1.667	1.667	1.667	=
Sincelejo (Sucre)	2.400	2.400	2.400	+
Socorro (Santander)	560	720	640	+
Valledupar, Mercabastos	2.000	2.400	2.133	+++
Mandarina Oneco				
Armenia, Mercar	500	600	567	+
Armenia, Retiro	400	600	488	+
Cali, Cavasa	1.000	1.000	1.000	+
Cartago (Valle del Cauca)	800	1.000	933	=
Ibagué, Plaza La 21	800	920	820	-
Manizales (Caldas)	800	1.000	950	=
Medellín, Central				
Mayorista de Antioquia	1.200	1.800	1.558	--
Medellín, Plaza				
Minorista José María Villa	1.200	1.500	1.300	--
Pereira, Mercasa	400	800	633	+
Rionegro (Antioquia)	2.000	2.300	2.108	+
Santa Bárbara (Antioquia)	500	700	575	+
Mango común				
Cali, Cavasa	1.600	2.000	1.817	+
Cartago (Valle del Cauca)	1.800	1.800	1.800	---
Ibagué, Plaza La 21	1.200	1.200	1.200	++
Manizales (Caldas)	1.500	2.500	1.875	+
Medellín, Central				
Mayorista de Antioquia	800	1.000	900	-
Medellín, Plaza				
Minorista José María Villa	800	1.000	900	+
Neiva, Surabastos	1.200	1.800	1.485	+
Pereira, La 41	1.300	1.400	1.350	---
Pereira, Mercasa	1.500	1.800	1.633	-
Santa Bárbara (Antioquia)	300	560	454	+++
Mango costeño				
Medellín, Central				
Mayorista de Antioquia	600	800	733	=
Montería (Córdoba)	800	1.000	930	--
Mango de azúcar				
Barranquilla, Barranquillita	1.920	2.320	2.153	+
Bogotá, D. C., Corabastos	2.400	2.600	2.508	+
Bucaramanga, Centroabastos	2.400	2.800	2.622	+
Medellín, Central				
Mayorista de Antioquia	1.800	2.000	1.853	+
Villavicencio, CAV	2.600	2.800	2.775	-
Mango manzano				
Armenia, Mercar	3.000	3.400	3.100	+

Productos y mercados	Pesos por kilogramo			Tendencia
	Mínimo	Máximo	Medio	
Mango manzano (continuación)				
Buenaventura (Valle del Cauca)	2.800	3.500	3.217	+
Cartago (Valle del Cauca)	3.200	3.400	3.283	-
Manizales (Caldas)	2.500	3.000	2.625	-
Medellín, Central				
Mayorista de Antioquia	1.200	1.400	1.350	+
Pereira, La 41	3.000	3.200	3.100	--
Pereira, Mercasa	3.300	3.500	3.433	+
Tunja, Complejo de Servicios del Sur	2.045	2.045	2.045	+++
Mango reina				
Pereira, Mercasa	2.200	2.200	2.200	n.d.
Mango Tommy				
Armenia, Mercar	2.800	3.400	3.067	++
Barranquilla, Barranquillita	1.840	2.000	1.947	+
Bogotá, D. C., Corabastos	2.500	3.409	2.978	+
Bucaramanga, Centroabastos	2.400	2.600	2.489	++
Cali, Cavasa	3.200	3.600	3.383	+
Cali, Santa Helena	2.800	3.200	2.987	-
Cartago (Valle del Cauca)	2.500	2.833	2.722	-
Chiquinquirá (Boyacá)	5.833	5.833	5.833	=
Ibagué, Plaza La 21	2.600	2.800	2.750	+++
La Ceja (Antioquia)	3.000	3.200	3.033	+
Manizales (Caldas)	3.000	3.500	3.083	+
Medellín, Central				
Mayorista de Antioquia	2.478	3.200	2.808	+
Medellín, Plaza				
Minorista José María Villa	1.500	2.300	1.922	-
Neiva, Surabastos	2.000	2.600	2.394	+
Palmira (Valle del Cauca)	3.000	3.200	3.150	++
Pamplona (Nariño)	2.600	3.086	2.792	+
Pereira, La 41	2.500	2.800	2.650	---
Pereira, Mercasa	2.500	3.000	2.792	+
Popayán (Cauca)	2.000	3.000	2.514	--
Rionegro (Antioquia)	2.500	3.500	3.083	++
San Gil (Santander)	2.400	2.800	2.600	-
Tuluá (Valle del Cauca)	3.120	3.200	3.160	++
Villavicencio, CAV	2.400	3.000	2.692	+
Mango Yulima				
Armenia, Mercar	2.500	2.800	2.617	-
Pereira, Mercasa	2.500	2.800	2.650	--
Manzana nacional				
Medellín, Central				
Mayorista de Antioquia	3.500	4.000	3.889	-
Manzana roja importada				
Armenia, Mercar	3.947	4.211	4.064	+
Barranquilla, Barranquillita	4.579	4.842	4.715	-
Bogotá, D. C., Corabastos	4.474	5.000	4.754	+
Bucaramanga, Centroabastos	3.900	4.000	3.952	+
Buenaventura (Valle del Cauca)	3.947	4.737	4.342	-
Cali, Cavasa	3.684	3.947	3.807	-
Cali, Santa Helena	3.947	4.105	4.026	-
Cartagena, Bazurto	4.316	4.737	4.591	+
Cartago (Valle del Cauca)	3.947	4.211	4.079	-
Chiquinquirá (Boyacá)	5.263	5.263	5.263	+
Cúcuta, Cenabastos	4.250	4.750	4.375	+
Ibagué, Plaza La 21	3.947	4.526	4.307	+
Ipiales (Nariño), Ipiales somos todos	4.211	4.211	4.211	n.d.
La Ceja (Antioquia)	5.000	5.000	5.000	++
Manizales (Caldas)	4.105	4.737	4.382	+
Medellín, Central				
Mayorista de Antioquia	4.211	4.737	4.469	+
Montería (Córdoba)	4.211	4.737	4.539	+
Neiva, Surabastos	4.211	5.000	4.462	+
Palmira (Valle del Cauca)	3.947	4.211	4.092	-
Pamplona (Norte de Santander)	4.500	4.500	4.500	+
Pasto (Nariño)	4.211	4.474	4.342	+
Pereira, La 41	3.947	4.211	4.123	+
Pereira, Mercasa	4.000	4.211	4.105	=
Popayán (Cauca)	3.684	3.842	3.807	-
Rionegro (Antioquia)	4.211	5.263	4.770	+
San Gil (Santander)	4.500	4.500	4.500	=
Sincelejo (Sucre)	5.000	5.800	5.433	+++
Socorro (Santander)	5.000	5.000	5.000	++
Sogamoso (Boyacá)	5.000	5.000	5.000	n.d.
Tuluá (Valle del Cauca)	4.211	4.263	4.224	-
Tunja, Complejo de Servicios del Sur	4.737	5.000	4.770	n.d.
Valledupar, Mercado Nuevo	4.474	4.474	4.474	=
Villavicencio, CAV	4.737	5.000	4.879	+

**Cuadro 2. Mercados mayoristas. Precios de venta de frutas frescas (continuación)
2016 (16 al 22 de julio)**

Productos y mercados	Pesos por kilogramo				Tendencia	Productos y mercados	Pesos por kilogramo				Tendencia
	Mínimo	Máximo	Medio				Mínimo	Máximo	Medio		
Manzana royal gala importada						Maracuyá (continuación)					
Armenia, Mercar	3.947	4.211	4.064		+	Pamplona (Norte de Santander)	3.000	3.000	3.000		+
Bogotá, D. C., Corabastos	4.737	5.158	4.977		+	Pasto (Nariño)	1.167	1.667	1.422		--
Bucaramanga, Centroabastos	4.000	4.250	4.073		+	Pereira, La 41	2.000	2.400	2.238		-
Cali, Cavasa	3.684	3.947	3.860		-	Pereira, Mercasa	2.100	2.500	2.361		-
Cali, Santa Helena	3.947	4.105	4.026		-	Popayán (Cauca)	2.300	2.400	2.350		-
Cartago (Valle del Cauca)	3.947	4.211	4.079		=	Rionegro (Antioquia)	2.300	2.800	2.567		-
Chiquinquirá (Boyacá)	5.263	5.263	5.263		+	San Gil (Santander)	1.600	1.760	1.671		---
Cúcuta, Cenabastos	4.000	4.750	4.333		+	Santa Bárbara (Antioquia)	1.000	1.200	1.100		=
Ibagué, Plaza La 21	4.211	4.526	4.371		+	Sincelejo (Sucre)	2.000	2.500	2.333		-
Ipiales (Nariño), Ipiales somos todos	4.211	4.211	4.211		n.d.	Socorro (Santander)	1.360	1.600	1.493		--
La Ceja (Antioquia)	4.474	5.000	4.766		+	Sonsón (Antioquia)	1.300	1.500	1.425		=
Manizales (Caldas)	4.105	4.737	4.395		+	Tuluá (Valle del Cauca)	1.200	1.400	1.263		---
Medellín, Central						Tunja, Complejo de Servicios del Sur	2.500	3.000	2.700		n.d.
Mayorista de Antioquia	4.211	5.000	4.583		+	Ubaté (Cundinamarca)	3.000	3.000	3.000		n.d.
Montería (Córdoba)	4.316	4.737	4.500		+	Villavicencio, CAV	2.400	2.800	2.538		---
Neiva, Surabastos	4.737	5.368	4.931		+	Maracuyá antioqueño					
Palmira (Valle del Cauca)	3.842	3.947	3.921		-	Medellín, Central					
Pamplona (Norte de Santander)	4.500	4.500	4.500		+	Mayorista de Antioquia	1.500	2.000	1.714		-
Pasto (Nariño)	4.211	4.474	4.386		+	Montería (Córdoba)	1.700	2.500	2.075		---
Pereira, Mercasa	3.895	4.211	4.094		+	Sincelejo (Sucre)	2.200	2.500	2.425		-
Popayán (Cauca)	3.895	3.947	3.939		+	Maracuyá huilense					
Rionegro (Antioquia)	4.474	5.526	5.023		+	Neiva, Surabastos	1.440	2.400	1.830		---
San Gil (Santander)	4.500	4.500	4.500		=	Maracuyá santandereano					
Socorro (Santander)	5.000	5.000	5.000		++	Barranquilla, Barranquillita	2.000	2.533	2.211		---
Sogamoso (Boyacá)	5.000	5.000	5.000		n.d.	Cartagena, Bazurto	2.500	3.000	2.694		--
Tuluá (Valle del Cauca)	4.211	4.316	4.289		=	Santa Marta (Magdalena)	2.667	2.867	2.760		-
Tunja, Complejo de Servicios del Sur	4.474	4.737	4.658		+	Valledupar, Mercabastos	2.000	2.667	2.333		+
Ubaté (Cundinamarca)	4.500	4.500	4.500		-	Maracuyá valluno					
Valledupar, Mercado Nuevo	3.500	3.500	3.500		=	Barranquilla, Barranquillita	2.500	3.200	2.686		n.d.
Villavicencio, CAV	4.737	5.000	4.901		+	Barranquilla, Granabastos	2.900	3.600	3.200		-
Manzana verde importada						Cartagena, Bazurto	3.500	3.500	3.500		n.d.
Armenia, Mercar	3.947	4.211	4.123		=	Medellín, Central					
Barranquilla, Barranquillita	5.263	5.368	5.289		=	Mayorista de Antioquia	2.400	2.700	2.600		-
Bogotá, D. C., Corabastos	5.000	5.263	5.136		++	Melón Cantalup					
Bucaramanga, Centroabastos	4.400	5.000	4.874		++	Armenia, Mercar	1.600	1.800	1.700		++
Buenaventura (Valle del Cauca)	3.947	4.737	4.430		-	Barranquilla, Barranquillita	2.400	2.500	2.439		n.d.
Cali, Cavasa	3.684	3.947	3.904		-	Bogotá, D. C., Corabastos	1.700	2.400	2.013		+++
Cartagena, Bazurto	4.316	4.842	4.643		+	Bucaramanga, Centroabastos	1.700	1.800	1.740		+
Cartago (Valle del Cauca)	4.000	4.211	4.105		+	Cali, Cavasa	1.500	1.600	1.538		-
Chiquinquirá (Boyacá)	5.263	5.263	5.263		+	Cali, Santa Helena	1.500	1.700	1.592		--
Cúcuta, Cenabastos	4.750	5.500	4.958		++	Cartago (Valle del Cauca)	2.000	2.300	2.100		=
Ibagué, Plaza La 21	4.211	4.737	4.469		+	Chiquinquirá (Boyacá)	2.200	2.500	2.400		-
Ipiales (Nariño), Ipiales somos todos	4.474	4.632	4.553		n.d.	Cúcuta, Cenabastos	1.400	1.700	1.563		+
La Ceja (Antioquia)	5.000	5.263	5.117		+	Cúcuta, La Nueva Sexta	1.500	1.800	1.588		-
Manizales (Caldas)	4.368	4.737	4.513		+	Ibagué, Plaza La 21	1.400	2.000	1.617		+
Medellín, Central						Manizales (Caldas)	1.500	2.000	1.825		=
Mayorista de Antioquia	4.737	5.000	4.796		+	Medellín, Central					
Montería (Córdoba)	5.000	5.789	5.285		++	Mayorista de Antioquia	2.000	2.500	2.340		-
Neiva, Surabastos	4.737	5.789	5.143		+	Montería (Córdoba)	2.800	3.500	3.158		n.d.
Palmira (Valle del Cauca)	3.947	4.105	3.987		-	Neiva, Surabastos	1.200	1.800	1.553		-
Pamplona (Norte de Santander)	4.500	4.500	4.500		=	Palmira (Valle del Cauca)	1.500	1.600	1.550		=
Pasto (Nariño)	4.211	4.474	4.386		+	Pamplona (Norte de Santander)	2.000	2.000	2.000		=
Pereira, Mercasa	4.211	4.474	4.298		=	Pasto (Nariño)	2.000	2.200	2.100		--
Popayán (Cauca)	3.947	4.000	3.965		+	Pereira, La 41	1.700	1.700	1.700		-
Rionegro (Antioquia)	5.000	5.526	5.244		++	Pereira, Mercasa	1.700	2.000	1.800		--
San Gil (Santander)	5.000	5.250	5.125		++	San Gil (Santander)	1.520	1.600	1.582		+
Sincelejo (Sucre)	6.000	6.000	6.000		+++	Tunja, Complejo de Servicios del Sur	2.200	2.500	2.280		-
Socorro (Santander)	5.250	5.250	5.250		++	Ubaté (Cundinamarca)	2.200	2.200	2.200		n.d.
Sogamoso (Boyacá)	5.000	5.000	5.000		n.d.	Valledupar, Mercado Nuevo	1.400	1.400	1.400		++
Tuluá (Valle del Cauca)	4.316	4.421	4.368		-	Villavicencio, CAV	2.200	2.500	2.313		--
Tunja, Complejo de Servicios del Sur	5.000	5.526	5.184		+	Mora de Castilla					
Ubaté (Cundinamarca)	5.250	5.250	5.250		+	Armenia, Mercar	3.000	3.200	3.133		+
Valledupar, Mercado Nuevo	4.211	4.211	4.211		=	Barranquilla, Barranquillita	2.240	3.800	3.048		--
Villavicencio, CAV	5.263	5.263	5.263		+	Barranquilla, Granabastos	2.240	3.800	2.925		--
Maracuyá						Bogotá, D. C., Corabastos	2.769	3.077	2.851		-
Armenia, Mercar	1.700	2.200	1.892		+	Bucaramanga, Centroabastos	2.000	3.200	2.478		-
Bogotá, D. C., Corabastos	2.500	3.000	2.863		--	Buenaventura (Valle del Cauca)	3.000	4.000	3.750		-
Bucaramanga, Centroabastos	1.667	2.000	1.832		-	Cali, Cavasa	2.400	2.800	2.733		---
Cali, Cavasa	1.700	2.000	1.875		---	Cali, Santa Helena	2.400	2.560	2.453		---
Cali, Santa Helena	2.000	2.200	2.092		--	Cartagena, Bazurto	2.400	3.200	3.033		-
Cartago (Valle del Cauca)	1.900	2.000	1.988		-	Cartago (Valle del Cauca)	2.600	3.000	2.825		-
Chiquinquirá (Boyacá)	3.000	3.000	3.000		n.d.	Chiquinquirá (Boyacá)	1.500	1.500	1.500		-
Cúcuta, Cenabastos	2.000	3.000	2.421		-	Cúcuta, Cenabastos	2.000	2.500	2.367		--
Ibagué, Plaza La 21	1.600	2.000	1.770		-	El Santuario (Antioquia)	1.000	1.300	1.213		n.d.
La Ceja (Antioquia)	1.800	2.000	1.933		--	Ibagué, Plaza La 21	2.000	2.400	2.183		-
Manizales (Caldas)	1.600	2.000	1.875		=	Ipiales (Nariño), Ipiales somos todos	1.250	1.625	1.500		---
Medellín, Plaza											
Minorista José María Villa	1.800	2.300	1.990		-						
Montería (Córdoba)	1.700	2.000	1.917		---						
Palmira (Valle del Cauca)	1.700	2.000	1.863		---						

Cuadro 2. Mercados mayoristas. Precios de venta de frutas frescas (continuación)
2016 (16 al 22 de julio)

Productos y mercados	Pesos por kilogramo			Tendencia
	Mínimo	Máximo	Medio	
Mora de Castilla (continuación)				
Manizales (Caldas)	3.000	3.500	3.250	+
Marinilla (Antioquia)	3.000	3.200	3.100	+++
Medellín, Central				
Mayorista de Antioquia	1.400	2.000	1.686	--
Medellín, Plaza				
Minorista José María Villa	1.400	2.000	1.650	--
Montería (Córdoba)	2.500	4.000	3.083	---
Neiva, Surabastos	1.600	2.240	2.000	--
Palmira (Valle del Cauca)	2.240	2.800	2.413	+
Pamplona (Norte de Santander)	1.600	2.800	2.164	-
Pasto (Nariño)	2.500	3.125	2.917	+
Pereira, La 41	2.000	2.000	2.000	+
Pereira, Mercasa	2.000	3.000	2.367	-
Popayán (Cauca)	1.920	2.000	1.987	-
Rionegro (Antioquia)	2.800	3.300	3.056	-
San Gil (Santander)	1.600	2.400	1.884	++
San Vicente (Antioquia)	2.300	2.500	2.375	n.d.
Santa Marta (Magdalena)	2.880	3.600	3.107	-
Sincelejo (Sucre)	2.000	2.500	2.167	--
Socorro (Santander)	2.500	3.000	2.750	+++
Sogamoso (Boyacá)	2.000	2.000	2.000	n.d.
Tuluá (Valle del Cauca)	1.920	2.000	1.960	---
Tunja, Complejo de Servicios del Sur	1.700	2.700	2.253	--
Ubaté (Cundinamarca)	3.125	3.125	3.125	---
Valledupar, Mercabastos	2.800	3.600	3.200	---
Villavicencio, CAV	2.500	3.333	2.938	-
Naranja común				
Barranquilla, Barranquillita	760	800	790	=
Chiquinquirá (Boyacá)	300	300	300	=
Cúcuta, Cenabastos	600	833	642	+
Cúcuta, La Nueva Sexta	500	733	640	++
Ibagué, Plaza La 21	256	288	276	-
Montería (Córdoba)	800	960	880	--
Neiva, Surabastos	240	400	331	--
Pamplona (Norte de Santander)	400	600	522	+
San Gil (Santander)	500	600	567	++
Santa Bárbara (Antioquia)	300	400	350	+
Socorro (Santander)	600	600	600	+
Sonsón (Antioquia)	300	300	300	---
Tunja, Complejo de Servicios del Sur	667	833	732	+++
Valledupar, Mercado Nuevo	640	640	640	=
Naranja Sweet				
Armenia, Mercar	340	360	350	=
Armenia, Retiro	320	340	330	+
Bogotá, D. C., Corabastos	1.000	1.150	1.097	+
Cali, Cavasa	540	600	584	+
Cartago (Valle del Cauca)	400	440	413	--
Ibagué, Plaza La 21	700	800	725	+
Neiva, Surabastos	625	875	765	--
Pereira, Mercasa	300	800	572	+
Popayán (Cauca)	500	600	550	-
Tuluá (Valle del Cauca)	540	600	583	-
Naranja Valencia				
Armenia, Retiro	280	300	287	+
Barranquilla, Barranquillita	920	960	940	+
Bogotá, D. C., Corabastos	1.000	1.150	1.099	-
Bucaramanga, Centroabastos	560	680	613	+
Bucaramanga, Mercados del centro	560	560	560	=
Buenaventura (Valle del Cauca)	1.000	1.000	1.000	++
Cali, Santa Helena	540	560	557	+
Cartagena, Bazarito	900	1.000	947	-
Cartago (Valle del Cauca)	300	340	320	-
Cúcuta, Cenabastos	900	1.100	933	-
La Ceja (Antioquia)	1.000	1.300	1.133	--
Manizales (Caldas)	500	800	608	-
Medellín, Central				
Mayorista de Antioquia	1.000	1.200	1.095	--
Medellín, Plaza				
Minorista José María Villa	1.000	1.200	1.125	-
Montería (Córdoba)	900	1.400	1.120	---
Palmira (Valle del Cauca)	500	600	557	+
Pereira, Mercasa	200	700	544	++
Rionegro (Antioquia)	1.450	1.600	1.508	-
Santa Marta (Magdalena)	880	1.000	943	-
Sincelejo (Sucre)	900	1.200	1.100	=
Sogamoso (Boyacá)	1.900	1.900	1.900	n.d.
Tunja, Complejo de Servicios del Sur	1.200	1.400	1.280	+++
Valledupar, Mercado Nuevo	800	960	880	+
Villavicencio, CAV	640	700	685	-

Productos y mercados	Pesos por kilogramo			Tendencia
	Mínimo	Máximo	Medio	
Papaya hawaiana				
Medellín, Central				
Mayorista de Antioquia	2.143	2.500	2.381	-
Medellín, Plaza				
Minorista José María Villa	1.000	1.300	1.150	++
Rionegro (Antioquia)	1.500	2.000	1.806	-
Papaya Maradol				
Armenia, Mercar	1.100	1.300	1.211	-
Barranquilla, Barranquillita	1.800	2.200	2.000	n.d.
Bogotá, D. C., Corabastos	1.944	2.222	2.011	--
Bucaramanga, Centroabastos	1.600	1.700	1.640	+
Buenaventura (Valle del Cauca)	1.500	1.500	1.500	+
Cali, Cavasa	1.400	1.500	1.413	+
Cali, Santa Helena	1.400	1.700	1.517	+
Cartagena, Bazarito	1.875	1.875	1.875	n.d.
Cartago (Valle del Cauca)	1.400	1.600	1.475	+
Chiquinquirá (Boyacá)	1.200	1.400	1.276	-
Cúcuta, Cenabastos	1.500	1.800	1.663	+
Cúcuta, La Nueva Sexta	1.600	2.000	1.738	-
Ibagué, Plaza La 21	1.400	2.000	1.758	-
Ipiales (Nariño), Ipiales somos todos	2.200	2.200	2.200	n.d.
La Ceja (Antioquia)	2.000	2.000	2.000	--
Manizales (Caldas)	1.500	1.700	1.538	-
Medellín, Central				
Mayorista de Antioquia	2.000	2.500	2.250	-
Medellín, Plaza				
Minorista José María Villa	1.200	1.200	1.200	++
Neiva, Surabastos	1.400	2.000	1.719	-
Palmira (Valle del Cauca)	1.200	1.400	1.288	=
Pamplona (Norte de Santander)	2.000	2.000	2.000	=
Pasto (Nariño)	1.500	2.200	1.950	-
Pereira, La 41	1.400	1.600	1.475	-
Pereira, Mercasa	1.200	1.500	1.414	-
Popayán (Cauca)	1.400	1.400	1.400	+
Rionegro (Antioquia)	2.400	2.700	2.525	+
San Gil (Santander)	1.650	1.750	1.700	++
Socorro (Santander)	1.200	1.200	1.200	-
Tuluá (Valle del Cauca)	1.200	1.300	1.238	-
Tunja, Complejo de Servicios del Sur	1.778	1.944	1.921	+
Ubaté (Cundinamarca)	1.667	1.667	1.667	n.d.
Valledupar, Mercado Nuevo	1.000	1.200	1.133	-
Villavicencio, CAV	1.250	1.500	1.400	-
Papaya melona				
Bucaramanga, Centroabastos	1.520	1.520	1.520	=
Medellín, Central				
Mayorista de Antioquia	1.600	1.800	1.704	+
Papaya redonda				
Bucaramanga, Centroabastos	1.400	1.400	1.400	=
Medellín, Central				
Mayorista de Antioquia	1.600	1.800	1.704	+
Papaya tainung				
Barranquilla, Barranquillita	1.500	1.600	1.575	=
Bogotá, D. C., Corabastos	2.500	3.000	2.832	-
Cartagena, Bazarito	1.500	1.600	1.544	+
Medellín, Central				
Mayorista de Antioquia	1.800	2.000	1.967	++
Montería (Córdoba)	880	1.200	1.033	--
Santa Marta (Magdalena)	1.200	1.200	1.200	=
Sincelejo (Sucre)	1.000	1.100	1.056	-
Villavicencio, CAV	1.350	1.500	1.463	-
Patilla				
Armenia, Mercar	900	1.000	956	-
Barranquilla, Barranquillita	850	880	857	-
Bogotá, D. C., Corabastos	800	900	863	-
Bucaramanga, Centroabastos	900	1.000	970	+
Cali, Cavasa	1.000	1.200	1.083	+
Cali, Santa Helena	1.000	1.100	1.029	+
Cartagena, Bazarito	800	800	800	=
Cartago (Valle del Cauca)	1.000	1.000	1.000	+
Cúcuta, Cenabastos	1.000	1.300	1.150	+
Ibagué, Plaza La 21	800	900	850	--
Medellín, Central				
Mayorista de Antioquia	1.000	1.200	1.050	++
Medellín, Plaza				
Minorista José María Villa	700	1.000	864	---
Montería (Córdoba)	700	800	739	-
Palmira (Valle del Cauca)	1.200	1.300	1.250	=
Pasto (Nariño)	1.400	1.700	1.500	+


**Cuadro 2. Mercados mayoristas. Precios de venta de frutas frescas (continuación)
 2016 (16 al 22 de julio)**

Productos y mercados	Pesos por kilogramo				Tenden- cia	Productos y mercados	Pesos por kilogramo				Tenden- cia
	Mínimo	Máximo	Medio				Mínimo	Máximo	Medio		
Patilla (continuación)						Piña manzana					
Popayán (Cauca)	1.000	1.100	1.075		+	Buenaventura (Valle del Cauca)	1.600	1.600	1.600		=
Rionegro (Antioquia)	900	1.400	1.092		+	Cali, Cavasa	900	1.100	1.015		-
San Gil (Santander)	800	900	867		--	Cali, Santa Helena	950	1.000	992		+
Santa Marta (Magdalena)	1.000	1.000	1.000		=	La Ceja (Antioquia)	1.250	1.350	1.292		n.d.
Sincelejo (Sucre)	600	800	683		-	Manizales (Caldas)	1.200	1.300	1.250		+
Socorro (Santander)	800	1.000	900		=	Medellín, Central					
Tuluá (Valle del Cauca)	1.100	1.200	1.150		=	Mayorista de Antioquia	1.000	1.400	1.180		---
Tunja, Complejo de Servicios del Sur	800	900	850		n.d.	Medellín, Plaza					
Valledupar, Mercado Nuevo	750	750	750		--	Minorista José María Villa	800	1.350	1.064		---
						Pasto (Nariño)	1.500	1.800	1.617		-
Patilla baby						Pereira, La 41	1.500	1.500	1.500		=
Bogotá, D. C., Corabastos	1.800	2.200	1.976		-	Pereira, Mercasa	1.200	1.400	1.267		+
Medellín, Central						Popayán (Cauca)	950	1.000	988		=
Mayorista de Antioquia	1.800	2.400	2.155		--	Rionegro (Antioquia)	1.000	1.400	1.242		--
Tuluá (Valle del Cauca)	1.200	1.200	1.200		=	Tuluá (Valle del Cauca)	900	1.000	917		+
Pera importada						Piña perolera					
Armenia, Mercar	3.750	4.000	3.972		+	Barranquilla, Barranquillita	1.080	1.200	1.130		-
Bogotá, D. C., Corabastos	4.000	4.250	4.186		+	Barranquilla, Granabastos	1.160	1.280	1.220		+
Bucaramanga, Centroabastos	4.000	4.100	4.040		=	Bogotá, D. C., Corabastos	938	1.156	1.058		-
Buenaventura (Valle del Cauca)	3.947	4.737	4.430		-	Bucaramanga, Centroabastos	667	733	693		+
Cali, Cavasa	3.684	4.105	3.921		-	Cartagena, Bazurto	1.360	1.360	1.360		=
Cali, Santa Helena	3.684	4.105	3.886		-	Chiquinquirá (Boyacá)	1.120	1.320	1.167		++
Cartagena, Bazurto	4.526	4.526	4.526		=	Cúcuta, Cenabastos	900	1.000	969		-
Cartago (Valle del Cauca)	4.211	4.474	4.342		=	Cúcuta, La Nueva Sexta	833	833	833		-
Chiquinquirá (Boyacá)	4.737	5.263	5.205		+	Medellín, Central					
Cúcuta, Cenabastos	4.000	4.500	4.163		=	Mayorista de Antioquia	900	900	900		=
Ibagué, Plaza La 21	4.211	4.474	4.254		=	Montería (Córdoba)	1.120	1.200	1.167		--
Ipiales (Nariño), Ipiales somos todos	4.474	4.474	4.474		n.d.	Neiva, Surabastos	1.107	1.607	1.455		++
Manizales (Caldas)	4.000	4.500	4.175		+	Pamplona (Norte de Santander)	900	1.000	972		+
Medellín, Central						San Gil (Santander)	667	800	711		+
Mayorista de Antioquia	4.474	4.737	4.555		++	Santa Marta (Magdalena)	1.200	1.200	1.200		=
Montería (Córdoba)	4.474	4.737	4.632		-	Sincelejo (Sucre)	1.200	1.200	1.200		+
Neiva, Surabastos	4.556	5.278	4.818		+	Socorro (Santander)	733	800	756		+
Palmira (Valle del Cauca)	3.947	4.211	4.053		-	Tunja, Complejo de Servicios del Sur	1.167	1.167	1.167		+
Pamplona (Norte de Santander)	4.500	4.500	4.500		=	Ubaté (Cundinamarca)	971	971	971		n.d.
Pasto (Nariño)	3.947	4.474	4.211		-	Valledupar, Mercabastos	1.200	1.400	1.373		+
Pereira, La 41	3.650	4.100	3.975		-	Villavicencio, CAV	1.030	1.091	1.062		-
Pereira, Mercasa	3.900	4.250	4.006		-	Pitahaya					
Popayán (Cauca)	4.105	4.316	4.211		=	Bucaramanga, Centroabastos	4.000	4.000	4.000		--
Rionegro (Antioquia)	4.474	4.947	4.706		+	Cúcuta, Cenabastos	5.000	6.000	5.250		n.d.
San Gil (Santander)	4.500	4.500	4.500		=	Medellín, Central					
Sincelejo (Sucre)	4.900	5.000	4.983		+	Mayorista de Antioquia	3.500	4.000	3.725		+
Socorro (Santander)	4.500	4.500	4.500		+	Neiva, Surabastos	3.000	5.000	3.831		-
Tuluá (Valle del Cauca)	4.211	4.474	4.329		-	Villavicencio, CAV	4.000	6.000	4.833		--
Tunja, Complejo de Servicios del Sur	4.211	4.579	4.316		n.d.	Tangelo					
Valledupar, Mercado Nuevo	3.750	3.750	3.750		=	Bogotá, D. C., Corabastos	1.800	2.000	1.904		-
Villavicencio, CAV	4.250	4.500	4.344		+	Bucaramanga, Centroabastos	1.120	1.920	1.468		+++
Pera nacional						Cartago (Valle del Cauca)	1.000	1.200	1.100		=
Bogotá, D. C., Corabastos	1.652	1.826	1.740		+	Manizales (Caldas)	1.000	1.200	1.050		+
Bucaramanga, Centroabastos	1.800	2.200	1.961		+	Medellín, Central					
Chiquinquirá (Boyacá)	1.400	1.400	1.400		=	Mayorista de Antioquia	1.500	1.600	1.550		=
Ibagué, Plaza La 21	1.600	1.800	1.750		-	Pereira, Mercasa	1.000	1.800	1.389		+++
Medellín, Central						Rionegro (Antioquia)	2.000	2.400	2.208		-
Mayorista de Antioquia	2.000	2.083	2.021		+	Tunja, Complejo de Servicios del Sur	1.800	2.000	1.950		+
Tunja, Complejo de Servicios del Sur	1.280	1.400	1.357		+	Villavicencio, CAV	1.400	1.600	1.527		-
Piña gold						Tomate de árbol					
Armenia, Mercar	1.300	1.500	1.378		+	Armenia, Mercar	2.280	2.400	2.343		-
Bogotá, D. C., Corabastos	1.818	2.545	2.217		+	Barranquilla, Barranquillita	2.700	2.800	2.775		+++
Bucaramanga, Centroabastos	1.600	1.600	1.600		+	Barranquilla, Granabastos	2.400	3.000	2.733		++
Cali, Cavasa	1.300	1.400	1.333		--	Bogotá, D. C., Corabastos	2.000	2.400	2.194		--
Cali, Santa Helena	1.500	1.700	1.583		+++	Bucaramanga, Centroabastos	2.320	2.800	2.640		+
Cartago (Valle del Cauca)	1.400	1.600	1.500		-	Cali, Cavasa	2.400	2.500	2.450		-
Cúcuta, Cenabastos	2.000	2.500	2.227		+	Cali, Santa Helena	2.400	2.500	2.467		-
Ibagué, Plaza La 21	1.800	2.300	2.046		++	Cartagena, Bazurto	2.500	2.500	2.500		=
Manizales (Caldas)	1.800	1.800	1.800		+	Cartago (Valle del Cauca)	2.700	2.800	2.750		+
Medellín, Central						Chiquinquirá (Boyacá)	2.500	2.500	2.500		-
Mayorista de Antioquia	1.800	2.300	2.048		-	Cúcuta, Cenabastos	2.600	2.800	2.667		n.d.
Medellín, Plaza						El Carmen de Viboral (Antioquia)	1.500	1.500	1.500		n.d.
Minorista José María Villa	1.800	2.250	1.989		-	El Santuario (Antioquia)	1.300	1.700	1.475		n.d.
Neiva, Surabastos	1.800	2.500	2.081		-	Ibagué, Plaza La 21	2.000	2.400	2.175		-
Palmira (Valle del Cauca)	1.300	1.400	1.367		+	Ipiales (Nariño), Ipiales somos todos	1.267	1.273	1.270		+
Pasto (Nariño)	1.300	1.800	1.600		+	La Ceja (Antioquia)	1.800	2.000	1.858		-
Pereira, La 41	1.500	1.900	1.667		+	Manizales (Caldas)	1.880	2.120	1.965		+
Pereira, Mercasa	1.500	1.700	1.583		+	Marinilla (Antioquia)	1.500	1.700	1.567		+
Rionegro (Antioquia)	2.300	2.500	2.392		-	Medellín, Central					
Santa Marta (Magdalena)	2.000	2.000	2.000		=	Mayorista de Antioquia	1.800	1.900	1.868		-
Tuluá (Valle del Cauca)	1.500	1.600	1.517		+	Medellín, Plaza					
Tunja, Complejo de Servicios del Sur	2.000	2.273	2.142		n.d.	Minorista José María Villa	1.800	2.200	2.060		-
Villavicencio, CAV	900	1.100	1.021		--						

**Cuadro 2. Mercados mayoristas. Precios de venta de frutas frescas (conclusión)
2016 (16 al 22 de julio)**

Productos y mercados	Pesos por kilogramo				Tendencia	Productos y mercados	Pesos por kilogramo				Tendencia
	Mínimo	Máximo	Medio				Mínimo	Máximo	Medio		
Tomate de árbol (continuación)						Uva Isabela (continuación)					
Montería (Córdoba)	2.200	2.640	2.383	-		Tuluá (Valle del Cauca)	2.400	2.560	2.480	=	
Neiva, Surabastos	2.200	2.400	2.363	-		Tunja, Complejo de Servicios del Sur	2.960	3.200	3.104	+	
Palmira (Valle del Cauca)	2.600	2.800	2.713	+		Ubaté (Cundinamarca)	3.600	3.600	3.600	-	
Pamplona (Norte de Santander)	2.500	2.708	2.587	++		Villavicencio, CAV	3.200	3.600	3.290	-	
Pasto (Nariño)	1.600	1.800	1.678	-		Uva red globe nacional					
Peñol (Antioquia)	1.400	1.900	1.685	+		Armenia, Mercar	4.560	4.800	4.627	+	
Pereira, La 41	2.000	2.400	2.225	-		Barranquilla, Barranquillita	3.840	4.000	3.960	n.d.	
Pereira, Mercasa	2.200	2.400	2.250	-		Barranquilla, Granabastos	5.100	5.600	5.375	+	
Popayán (Cauca)	1.600	1.760	1.667	--		Bogotá, D. C., Corabastos	4.545	6.111	5.367	-	
Rionegro (Antioquia)	1.600	1.800	1.725	-		Bucaramanga, Centroabastos	4.545	5.273	4.848	+	
San Gil (Santander)	2.800	2.800	2.800	+		Cali, Cavasa	3.889	4.222	4.056	+	
San Vicente (Antioquia)	1.700	1.800	1.738	+		Cali, Santa Helena	4.160	4.267	4.249	+	
Santa Marta (Magdalena)	2.600	2.600	2.600	=		Cartago (Valle del Cauca)	4.000	5.000	4.500	=	
Sincelejo (Sucre)	2.571	2.800	2.613	+		Ibagué, Plaza La 21	4.000	4.800	4.467	-	
Socorro (Santander)	2.800	2.800	2.800	++		Manizales (Caldas)	3.680	4.480	4.120	+	
Sonsón (Antioquia)	1.600	1.700	1.663	+		Medellín, Central	4.889	5.444	5.256	+	
Tuluá (Valle del Cauca)	2.200	2.500	2.388	+		Mayorista de Antioquia	5.333	8.333	6.926	-	
Tunja, Complejo de Servicios del Sur	2.200	2.320	2.236	-		Montería (Córdoba)	4.000	4.640	4.418	+	
Valledupar, Mercabastos	2.400	2.800	2.637	--		Pasto (Nariño)	4.000	4.000	4.000	=	
Villavicencio, CAV	2.400	2.800	2.605	-		Pereira, La 41	4.000	4.500	4.400	-	
Uchuva con cáscara						Pereira, Mercasa	4.000	4.500	4.400	-	
Bogotá, D. C., Corabastos	3.500	4.000	3.600	+		Popayán (Cauca)	4.211	4.368	4.250	=	
Bucaramanga, Centroabastos	4.000	4.000	4.000	=		Rionegro (Antioquia)	5.333	5.778	5.562	+	
Cúcuta, Cenabastos	2.500	3.000	2.938	-		San Gil (Santander)	5.455	5.455	5.455	+	
Ibagué, Plaza La 21	2.800	3.600	3.200	--		Socorro (Santander)	5.455	5.455	5.455	=	
Medellín, Central						Tuluá (Valle del Cauca)	3.800	4.000	3.967	-	
Mayorista de Antioquia	2.500	3.000	2.975	-		Villavicencio, CAV	5.000	6.667	5.951	-	
Neiva, Surabastos	4.500	6.000	4.990	++		Uva roja					
Uva importada						Cali, Santa Helena	6.250	6.875	6.458	-	
Barranquilla, Barranquillita	6.111	6.667	6.389	-		Ipiales (Nariño), Ipiales somos todos	4.222	4.444	4.333	n.d.	
Bucaramanga, Centroabastos	10.000	13.750	12.005	+++		Neiva, Surabastos	5.500	7.000	6.150	-	
Cartagena, Bazurto	6.667	6.889	6.741	-		Sincelejo (Sucre)	6.667	6.667	6.667	=	
Valledupar, Mercado Nuevo	11.250	11.250	11.250	+++		Uva verde					
Uva Isabela						Bogotá, D. C., Corabastos	4.364	6.111	5.061	-	
Armenia, Mercar	2.996	3.348	3.172	+		Bucaramanga, Centroabastos	4.091	4.091	4.091	+	
Bogotá, D. C., Corabastos	2.800	3.200	3.040	-		Cartago (Valle del Cauca)	4.000	4.000	4.000	+	
Bucaramanga, Centroabastos	3.200	3.200	3.200	+		Cúcuta, Cenabastos	5.000	6.111	5.481	-	
Cali, Cavasa	2.240	2.400	2.367	+		Medellín, Central					
Cali, Santa Helena	2.400	2.560	2.453	-		Mayorista de Antioquia	4.333	4.667	4.456	+	
Chiquinquirá (Boyacá)	3.600	4.000	3.867	-		Neiva, Surabastos	5.000	6.500	5.729	-	
Cúcuta, Cenabastos	3.200	4.000	3.875	+		San Gil (Santander)	5.273	5.273	5.273	=	
Ibagué, Plaza La 21	2.640	3.040	2.830	-		Socorro (Santander)	5.455	5.455	5.455	+++	
Ipiales (Nariño), Ipiales somos todos	3.200	3.200	3.200	n.d.		Tunja, Complejo de Servicios del Sur	4.545	5.000	4.886	++	
Medellín, Central						Villavicencio, CAV	4.167	5.000	4.601	-	
Mayorista de Antioquia	3.600	4.000	3.700	-		Zapote					
Neiva, Surabastos	2.400	2.800	2.488	-		Barranquilla, Barranquillita	3.800	4.000	3.928	-	
Palmira (Valle del Cauca)	2.000	2.080	2.040	+		Medellín, Central					
Pamplona (Norte de Santander)	4.000	4.000	4.000	n.d.		Mayorista de Antioquia	1.300	2.000	1.743	---	
Pasto (Nariño)	2.800	3.040	2.960	=		Santa Bárbara (Antioquia)	1.500	2.000	1.733	n.d.	
Popayán (Cauca)	2.480	2.640	2.613	-		Tuluá (Valle del Cauca)	1.800	2.000	1.933	n.d.	
Rionegro (Antioquia)	3.600	4.200	3.922	-		Valledupar, Mercado Nuevo	6.000	6.000	6.000	=	
San Gil (Santander)	3.600	3.600	3.600	+							
Socorro (Santander)	3.440	3.440	3.440	+							

Tendencias:

- (---) Variación mayor al -20 %
- (--) Variación entre -10 % y -20 %
- (-) Variación entre 0 % y -10 %

(=) Variación igual a 0 %

- (+) Variación entre 0 % y 10 %
- (+ +) Variación entre 10 % y 20 %
- (+++) Variación mayor al 20 %
- (n.d.) No determinado



Tubérculos, raíces y plátanos

Cayó el precio del plátano hartón



Fuente: DANE.

Durante la presente semana descendieron los precios del plátano hartón verde, pues ingresó mayor cantidad desde Socorro (Santander), Villanueva (Casanare), Granada (Meta), Tame, Saravena (Arauca), Jardín, Andes (Antioquia), Belalcázar (Caldas) y Belén de Umbría (Risaralda); asimismo, están saliendo las cosechas en Lorica y Moñitos (Córdoba). Esta situación se registró en veinticuatro de los treinta y cinco mercados donde se negoció. En Bucaramanga y Medellín, por ejemplo, el kilo se vendió a \$1.770 y a \$1.795, respectivamente; 10,42 %, en promedio, menos que la semana anterior.

De la misma forma, cayeron las cotizaciones de las papas única, parda pastusa, suprema, rubí, R-12 negra y criolla limpia, las yucas criolla e lca y la arracacha amarilla. En el caso de la papa única, por ejemplo, se registró una reducción en veintitrés de los veintisiete mercados donde se negoció esta semana. Los comerciantes aseguraron que esta situación se debió a que llegó producto a los mercados desde Ipiales, Pasto, Córdoba, Túquerres (Nariño), Guaca y Cerrito (Santander), con el acompañamiento de la Policía Nacional. En Barranquilla y Cúcuta, por ejemplo, la reducción fue del 8,52 %, ofreciéndose el kilo a \$1.827 y a \$1.321, respectivamente.

Asimismo, descendió el precio mayorista de la yuca criolla en doce de los dieciocho mercados donde se negoció la raíz. Esta situación obedeció a la buena disponibilidad desde Socorro, San Gil (Santander), Plato (Magdalena), Tierralta, Montelíbano y Moñitos (Córdoba). En Montería y

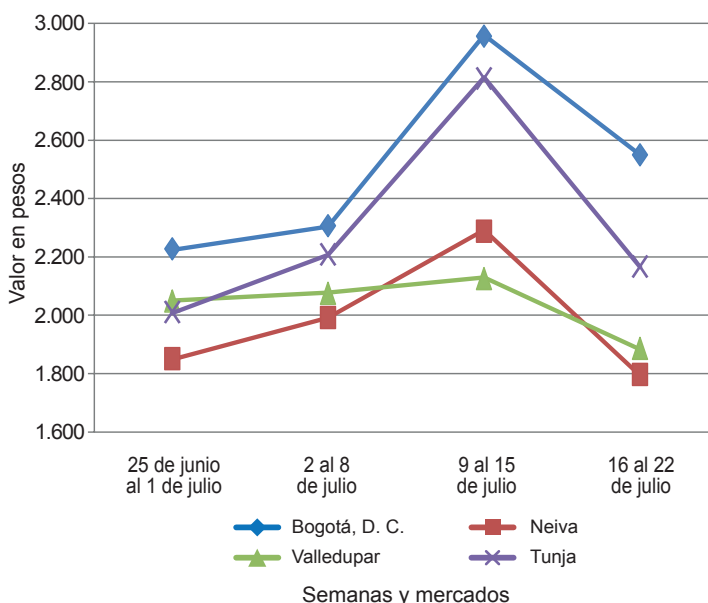
Sincelejo, por ejemplo, el kilo se negoció a \$521 y a \$642; un 5,91 %, en promedio, menos que la semana anterior.

También cayó la cotización de la papa parda pastusa, esta vez en dieciocho de los veintidós mercados donde se negoció esta semana. Los comerciantes afirmaron que esta situación obedeció a que las caravanas en las carreteras facilitaron el abastecimiento de producto desde Nariño, Boyacá y Cundinamarca. En las ciudades de Cali y Armenia, por ejemplo, la reducción del precio superó el 15,00 %.

El abastecimiento de arracacha amarilla de primera calidad procedente de Chitagá (Norte de Santander), Cajamarca (Tolima), Carmen de Carupa, Fosca, Quetame, Une y Chipaque (Cundinamarca) aumentó, lo que ocasionó la reducción del precio mayorista en once de los dieciséis mercados donde se negoció esta semana. En Valledupar e Ibagué, por ejemplo, el kilo se vendió a \$4.250 y a \$3.147, respectivamente; 13,05 %, menos que la semana anterior.

Solo aumentó el precio mayorista de la papa nevada, esta vez en nueve de los once mercados donde se negoció esta variedad a lo largo de la semana. Pues fue menor cantidad de producto que llegó desde El Carmen de Viboral, San Vicente y Marinilla (Antioquia). En Pereira, uno de los principales destinos de la producción de esta zona, el kilo se vendió a \$2.833; 17,11 % más que la semana anterior.

Gráfico 4. Comportamiento de los precios del plátano hartón verde
2016 (25 de junio al 22 de julio)



Fuente: SIPSA-DANE.

Cuadro 3. Mercados mayoristas. Precios de venta de tubérculos, raíces y plátanos 2016 (16 al 22 de julio)

Productos y mercados	Pesos por kilogramo				Tendencia	Productos y mercados	Pesos por kilogramo				Tendencia
	Mínimo	Máximo	Medio				Mínimo	Máximo	Medio		
Arracacha amarilla						Papa criolla limpia					
Bogotá, D. C., Corabastos	3.667	4.667	4.022		+	Armenia, Mercar	1.740	2.100	1.974		-
Bucaramanga, Centroabastos	3.680	3.680	3.680		+	Barranquilla, Granabastos	1.800	2.000	1.983		+
Buenaventura (Valle del Cauca)	4.800	4.800	4.800		-	Bogotá, D. C., Corabastos	2.222	2.667	2.302		-
Cali, Cavasa	3.833	4.000	3.875		-	Bucaramanga, Centroabastos	1.400	2.000	1.725		--
Cali, Santa Helena	3.667	3.833	3.778		-	Buenaventura (Valle del Cauca)	1.600	2.000	1.800		=
Chiquinquirá (Boyacá)	6.000	6.000	6.000		++	Cali, Cavasa	1.800	2.000	1.900		+
Cúcuta, Cenabastos	3.200	3.600	3.417		-	Cali, Santa Helena	1.300	1.800	1.533		--
Ibagué, Plaza La 21	2.880	3.200	3.147		--	Cartagena, Bazurto	2.800	2.900	2.833		+
Neiva, Surabastos	3.840	4.480	4.025		--	Cartago (Valle del Cauca)	1.700	1.800	1.750		-
Palmira (Valle del Cauca)	3.667	3.833	3.750		-	Cúcuta, Cenabastos	1.200	2.800	1.819		++
Pamplona (Norte de Santander)	2.600	3.000	2.750		-	El Carmen de Viboral (Antioquia)	2.000	2.200	2.100		+
Popayán (Cauca)	4.000	4.600	4.300		-	El Santuario (Antioquia)	1.800	2.500	2.100		+
San Gil (Santander)	4.160	4.800	4.480		+	Ibagué, Plaza La 21	1.400	1.920	1.587		-
Valledupar, Mercabastos	4.000	4.400	4.250		--	Ipiales (Nariño), Ipiales somos todos	600	900	726		++
Villavicencio, CAV	3.600	4.400	4.067		--	La Ceja (Antioquia)	2.200	2.700	2.475		--
Arracacha blanca						La Unión (Antioquia)	1.800	2.000	1.925		+
Armenia, Mercar	3.167	3.333	3.271		-	Manizales (Caldas)	1.667	2.083	1.862		-
Cartago (Valle del Cauca)	3.667	3.667	3.667		+	Marinilla (Antioquia)	2.000	2.500	2.281		-
Medellín, Central						Medellín, Central					
Mayorista de Antioquia	2.750	3.250	3.000		--	Mayorista de Antioquia	1.800	2.500	2.135		--
Medellín, Plaza						Medellín, Plaza					
Minorista José María Villa	5.000	6.000	5.400		-	Minorista José María Villa	2.500	2.800	2.605		--
Pereira, Mercasa	3.167	4.533	4.033		++	Montería (Córdoba)	3.000	4.000	3.833		n.d.
Tuluá (Valle del Cauca)	3.667	3.833	3.694		+	Neiva, Surabastos	1.360	2.200	1.661		+
Ñame criollo						Pamplona (Norte de Santander)	1.400	1.600	1.522		+
Barranquilla, Barranquillita	1.600	1.700	1.651		+	Pereira, La 41	1.800	2.500	2.117		-
Cartagena, Bazurto	2.000	2.000	2.000		=	Pereira, Mercasa	1.800	2.500	2.145		+
Montería (Córdoba)	1.800	2.000	1.945		-	Rionegro (Antioquia)	2.400	2.500	2.426		-
Sincelejo (Sucre)	2.400	2.400	2.400		=	San Gil (Santander)	1.800	2.200	1.967		--
Ñame diamante						San Vicente (Antioquia)	2.250	2.400	2.325		+
Barranquilla, Barranquillita	1.640	1.700	1.673		=	Santa Bárbara (Antioquia)	2.500	3.000	2.750		-
Barranquilla, Granabastos	1.600	1.800	1.700		+	Santa Marta (Magdalena)	2.333	2.333	2.333		=
Cartagena, Bazurto	1.500	1.680	1.559		+	Sincelejo (Sucre)	3.500	4.000	3.833		n.d.
Montería (Córdoba)	1.440	1.800	1.607		+	Socorro (Santander)	1.800	2.000	1.867		--
Sincelejo (Sucre)	1.700	1.700	1.700		=	Sogamoso (Boyacá)	1.600	1.700	1.650		n.d.
Valledupar, Mercabastos	1.600	1.700	1.650		-	Sonsón (Antioquia)	1.800	1.900	1.863		+
Ñame espino						Tunja, Complejo de Servicios del Sur	1.100	1.700	1.263		---
Cartagena, Bazurto	3.800	3.800	3.800		+++	Valledupar, Mercabastos	2.000	3.000	2.533		---
Sincelejo (Sucre)	3.200	3.200	3.200		=	Valledupar, Mercado Nuevo	2.000	3.000	2.533		---
Papa Betina						Villavicencio, CAV	1.400	1.800	1.550		--
Buenaventura (Valle del Cauca)	1.300	1.400	1.317		---	Papa criolla sucia					
Cali, Cavasa	1.100	1.200	1.160		--	Barranquilla, Barranquillita	1.800	2.100	1.970		---
Ipiales (Nariño), Centro de acopio	500	600	546		--	Bogotá, D. C., Corabastos	1.600	2.000	1.678		-
Ipiales (Nariño), Ipiales somos todos	600	650	625		--	Cali, Cavasa	1.400	1.600	1.563		+
Tunja, Complejo de Servicios del Sur	960	1.160	1.055		+	Chiquinquirá (Boyacá)	1.200	1.400	1.300		-
Papa capira						Ipiales (Nariño), Centro de acopio	200	500	371		+
Armenia, Mercar	1.700	1.840	1.783		-	Palmira (Valle del Cauca)	1.400	1.800	1.600		+
Buenaventura (Valle del Cauca)	1.400	1.500	1.450		---	Pasto (Nariño)	600	900	762		+
Cali, Cavasa	1.360	1.560	1.446		---	Popayán (Cauca)	750	1.583	1.153		+++
Cali, Santa Helena	1.500	1.800	1.667		--	Tuluá (Valle del Cauca)	1.667	1.833	1.719		+
Cartago (Valle del Cauca)	1.500	1.500	1.500		---	Tunja, Complejo de Servicios del Sur	800	1.300	970		-
El Carmen de Viboral (Antioquia)	2.500	2.700	2.625		+++	Ubaté (Cundinamarca)	800	800	800		--
El Santuario (Antioquia)	1.800	2.500	2.217		+++	Papa ICA-Huila					
Ipiales (Nariño), Centro de acopio	700	800	775		+	Bucaramanga, Centroabastos	1.900	1.900	1.900		-
Ipiales (Nariño), Ipiales somos todos	800	900	850		--	Pasto (Nariño)	1.100	1.300	1.187		-
La Ceja (Antioquia)	2.300	2.700	2.494		+	Papa Morasurco					
La Unión (Antioquia)	1.900	2.200	2.069		+	Ipiales (Nariño), Centro de acopio	400	500	450		---
Manizales (Caldas)	1.720	1.840	1.780		-	Pasto (Nariño)	1.200	1.300	1.220		-
Marinilla (Antioquia)	2.200	2.600	2.419		+	Papa nevada					
Medellín, Central						Cartago (Valle del Cauca)	2.500	2.563	2.531		-
Mayorista de Antioquia	1.827	3.200	2.436		+	El Carmen de Viboral (Antioquia)	1.600	1.900	1.725		+
Medellín, Plaza						El Santuario (Antioquia)	1.500	2.000	1.800		+
Minorista José María Villa	2.000	3.100	2.515		+	Marinilla (Antioquia)	2.000	2.450	2.206		++
Montería (Córdoba)	2.000	3.500	2.808		-	Medellín, Central					
Palmira (Valle del Cauca)	1.600	2.060	1.827		+	Mayorista de Antioquia	1.800	2.300	2.025		--
Pasto (Nariño)	1.000	1.200	1.112		-	Medellín, Plaza					
Peñol (Antioquia)	2.400	2.600	2.492		+	Minorista José María Villa	2.000	3.000	2.460		++
Pereira, La 41	1.600	1.700	1.625		--	Peñol (Antioquia)	1.900	2.300	2.075		+
Pereira, Mercasa	1.600	1.700	1.650		--	Pereira, La 41	2.375	2.750	2.656		+
Popayán (Cauca)	1.540	1.600	1.583		--	Pereira, Mercasa	2.375	3.000	2.833		++
Rionegro (Antioquia)	2.000	2.600	2.346		-	Rionegro (Antioquia)	2.000	2.400	2.200		+
San Vicente (Antioquia)	2.406	2.500	2.453		+++	San Vicente (Antioquia)	1.813	1.900	1.858		++
Santa Bárbara (Antioquia)	2.500	2.600	2.525		+	Papa parda pastusa					
Sincelejo (Sucre)	2.400	3.000	2.767		+	Armenia, Mercar	1.560	1.600	1.597		--
Sonsón (Antioquia)	1.980	2.050	2.008		-	Bogotá, D. C., Corabastos	1.600	1.800	1.717		-
Tuluá (Valle del Cauca)	1.500	1.520	1.510		n.d.	Bucaramanga, Centroabastos	1.600	1.900	1.735		-
						Bucaramanga, Mercados del centro	1.700	1.800	1.750		=


**Cuadro 3. Mercados mayoristas. Precios de venta de tubérculos, raíces y plátanos (continuación)
2016 (16 al 22 de julio)**

Productos y mercados	Pesos por kilogramo				Tenden- cia	Productos y mercados	Pesos por kilogramo				Tenden- cia
	Mínimo	Máximo	Medio				Mínimo	Máximo	Medio		
Papa parda pastusa (continuación)						Papa suprema (continuación)					
Cali, Cavasa	1.300	1.400	1.367	---		Ubaté (Cundinamarca)	1.200	1.200	1.200	-	
Cartago (Valle del Cauca)	1.500	1.520	1.510	---		Papa tocarreña					
Chiquinquirá (Boyacá)	1.200	1.200	1.200	---		Sogamoso (Boyacá)	1.500	1.500	1.500	n.d.	
Cúcuta, Cenabastos	1.400	1.600	1.529	---		Tunja, Complejo de Servicios del Sur	1.300	1.500	1.400	n.d.	
Duitama (Boyacá)	1.500	1.500	1.500	n.d.		Ubaté (Cundinamarca)	1.800	1.800	1.800	=	
Ipiales (Nariño), Centro de acopio	700	800	760	---		Papa única					
Pamplona (Norte de Santander)	1.500	1.700	1.619	-		Barranquilla, Barranquilla	1.480	2.040	1.827	--	
Pasto (Nariño)	1.060	1.160	1.135	-		Barranquilla, Granabastos	1.500	2.100	1.800	--	
Pereira, La 41	1.440	1.500	1.483	---		Bogotá, D. C., Corabastos	1.400	1.500	1.417	-	
Pereira, Mercasa	1.500	1.600	1.570	---		Bucaramanga, Centroabastos	1.300	1.840	1.578	-	
Popayán (Cauca)	1.600	1.960	1.760	-		Bucaramanga, Mercados del centro	1.400	1.400	1.400	=	
San Gil (Santander)	1.500	1.700	1.583	---		Buenaventura (Valle del Cauca)	1.300	1.400	1.333	---	
Sincelejo (Sucre)	1.700	2.600	2.256	+		Cali, Cavasa	1.100	1.360	1.214	---	
Socorro (Santander)	1.600	1.600	1.600	---		Cali, Santa Helena	1.300	1.700	1.533	---	
Sogamoso (Boyacá)	1.400	1.500	1.450	n.d.		Cartagena, Bazurto	1.400	2.160	1.805	---	
Tunja, Complejo de Servicios del Sur	1.160	1.400	1.270	-		Cartago (Valle del Cauca)	1.500	1.540	1.518	---	
Ubaté (Cundinamarca)	1.400	1.400	1.400	=		Cúcuta, Cenabastos	1.100	1.500	1.321	-	
Papa Puracé						Ipiales (Nariño), Centro de acopio	600	600	600	---	
La Unión (Antioquia)	1.500	1.800	1.638	+		Ipiales (Nariño), Ipiales somos todos	600	650	625	---	
Montería (Córdoba)	2.222	4.000	3.056	n.d.		Manizales (Caldas)	1.600	1.720	1.685	---	
Papa roja peruana						Neiva, Surabastos	1.300	1.760	1.511	---	
Ipiales (Nariño), Centro de acopio	600	700	638	+		Pamplona (Norte de Santander)	1.300	1.400	1.347	-	
Ipiales (Nariño), Ipiales somos todos	600	700	642	-		Pasto (Nariño)	920	1.100	1.025	-	
Papa rubí						Pereira, La 41	1.440	1.500	1.475	---	
Bogotá, D. C., Corabastos	1.400	1.500	1.419	-		Pereira, Mercasa	1.380	1.700	1.552	---	
Pereira, La 41	1.460	1.600	1.535	---		Popayán (Cauca)	1.400	1.600	1.500	---	
Pereira, Mercasa	1.440	1.800	1.592	---		Santa Marta (Magdalena)	1.560	1.700	1.623	---	
Santa Marta (Magdalena)	1.600	2.000	1.792	---		Sogamoso (Boyacá)	1.000	1.100	1.050	n.d.	
Papa R-12 negra						Tuluá (Valle del Cauca)	1.300	1.340	1.320	n.d.	
Bogotá, D. C., Corabastos	1.600	1.700	1.619	-		Tunja, Complejo de Servicios del Sur	900	1.200	1.043	+	
Bucaramanga, Centroabastos	1.800	1.900	1.833	-		Ubaté (Cundinamarca)	1.200	1.200	1.200	---	
Cartago (Valle del Cauca)	1.520	1.520	1.520	---		Valledupar, Mercabastos	1.600	2.300	1.922	---	
Manizales (Caldas)	1.720	1.800	1.760	---		Valledupar, Mercado Nuevo	1.600	2.300	1.933	---	
Neiva, Surabastos	1.600	1.800	1.677	---		Plátano comino					
Ubaté (Cundinamarca)	1.800	1.800	1.800	=		Medellín, Central					
Papa R-12 roja						Mayorista de Antioquia	1.400	1.800	1.525	---	
Barranquilla, Barranquilla	1.900	2.000	1.961	---		Rionegro (Antioquia)	1.150	1.300	1.225	+	
Barranquilla, Granabastos	1.860	2.200	2.040	-		Plátano dominico hartón maduro					
Bogotá, D. C., Corabastos	1.400	1.600	1.464	-		Manizales (Caldas)	1.300	1.400	1.333	-	
Pereira, Mercasa	1.600	1.720	1.683	n.d.		Pereira, La 41	1.200	1.300	1.233	=	
Santa Marta (Magdalena)	1.900	1.900	1.900	-		Pereira, Mercasa	1.000	1.300	1.144	-	
Papa sabanera						Plátano dominico hartón verde					
Bogotá, D. C., Corabastos	1.800	2.400	2.083	-		Armenia, Retiro	700	800	775	+	
Papa San Félix						Cartago (Valle del Cauca)	1.200	1.500	1.363	-	
Manizales (Caldas)	2.250	2.250	2.250	=		Manizales (Caldas)	1.300	1.400	1.333	-	
Papa superior						Pereira, La 41	1.200	1.300	1.233	=	
Bogotá, D. C., Corabastos	1.500	1.700	1.592	-		Pereira, Mercasa	1.000	1.300	1.144	-	
Neiva, Surabastos	1.500	1.800	1.631	-		Plátano dominico verde					
Sogamoso (Boyacá)	1.400	1.400	1.400	n.d.		Medellín, Central					
Tunja, Complejo de Servicios del Sur	1.100	1.300	1.181	-		Mayorista de Antioquia	1.200	1.800	1.510	---	
Villavicencio, CAV	1.400	1.700	1.549	---		Medellín, Plaza					
Papa suprema						Minorista José María Villa	800	1.100	1.000	-	
Armenia, Mercar	1.500	1.600	1.572	---		Santa Bárbara (Antioquia)	600	800	710	+	
Bogotá, D. C., Corabastos	1.400	1.600	1.481	-		Sonsón (Antioquia)	1.500	1.600	1.525	-	
Bucaramanga, Centroabastos	1.500	1.840	1.661	-		Plátano guineo					
Bucaramanga, Mercados del centro	1.600	1.700	1.650	=		Armenia, Retiro	700	800	725	-	
Buenaventura (Valle del Cauca)	1.400	1.500	1.433	---		Bogotá, D. C., Corabastos	1.800	2.000	1.869	+	
Cali, Cavasa	1.100	1.400	1.296	---		Cartago (Valle del Cauca)	1.000	1.200	1.150	+	
Cali, Santa Helena	1.500	1.700	1.600	---		La Ceja (Antioquia)	600	750	671	---	
Cúcuta, Cenabastos	1.200	1.600	1.365	---		Medellín, Central					
Ibaqué, Plaza La 21	1.400	1.600	1.515	---		Mayorista de Antioquia	800	1.500	1.264	---	
Ipiales (Nariño), Centro de acopio	600	700	667	-		Medellín, Plaza					
Ipiales (Nariño), Ipiales somos todos	600	700	667	---		Minorista José María Villa	800	1.100	963	+	
Neiva, Surabastos	1.400	1.760	1.556	---		Peñol (Antioquia)	633	700	673	+	
Palmira (Valle del Cauca)	1.500	1.960	1.730	-		Rionegro (Antioquia)	1.200	1.400	1.278	+	
Pamplona (Norte de Santander)	1.300	1.400	1.353	-		Santa Bárbara (Antioquia)	400	667	539	---	
Pasto (Nariño)	900	1.100	1.038	-		Sonsón (Antioquia)	425	450	444	-	
Popayán (Cauca)	1.260	1.700	1.487	---		Tuluá (Valle del Cauca)	900	1.000	967	+	
San Gil (Santander)	1.400	1.600	1.483	---		Villavicencio, CAV	2.000	2.333	2.042	-	
Socorro (Santander)	1.500	1.500	1.500	---		Plátano hartón maduro					
Sogamoso (Boyacá)	1.300	1.400	1.350	n.d.		Armenia, Mercar	1.200	1.300	1.233	+	
Tuluá (Valle del Cauca)	1.400	1.500	1.483	---		Bogotá, D. C., Corabastos	2.400	2.750	2.549	---	
Tunja, Complejo de Servicios del Sur	1.000	1.200	1.117	-		Cúcuta, Cenabastos	1.270	1.905	1.451	---	
						Ibaqué, Plaza La 21	1.300	1.700	1.538	-	

Cuadro 3. Mercados mayoristas. Precios de venta de tubérculos, raíces y plátanos (conclusión) 2016 (16 al 22 de julio)

Productos y mercados	Pesos por kilogramo				Tendencia	Productos y mercados	Pesos por kilogramo				Tendencia
	Mínimo	Máximo	Medio				Mínimo	Máximo	Medio		
Plátano hartón maduro (continuación)						Ulluco (continuación)					
Ipiales (Nariño), Ipiales somos todos Medellín, Central	1.000	1.067	1.024		+	Cali, Cavasa	2.167	2.333	2.250		-
Mayorista de Antioquia	1.600	2.000	1.795		-	Ipiales (Nariño), Ipiales somos todos	1.433	1.667	1.517		+
Neiva, Surabastos	1.600	2.000	1.791		---	Pasto (Nariño)	1.500	1.750	1.646		=
Pereira, La 41	1.200	1.300	1.233		=	Popayán (Cauca)	1.917	2.000	1.958		-
Pereira, Mercasa	1.000	1.300	1.144		-	Tuluá (Valle del Cauca)	2.000	2.167	2.083		n.d.
Tunja, Complejo de Servicios del Sur	2.000	2.000	2.000		n.d.	Yuca chirosa					
Plátano hartón verde						Buenaventura (Valle del Cauca)	1.400	1.400	1.400		+
Armenia, Mercar	1.200	1.300	1.250		+	Ibagué, Plaza La 21	1.000	1.667	1.313		-
Armenia, Retiro	1.100	1.200	1.150		+	La Ceja (Antioquia)	1.100	1.400	1.270		-
Barranquilla, Barranquillita	1.860	1.950	1.883		-	Medellín, Plaza					
Bogotá, D. C., Corabastos	2.400	2.750	2.549		---	Minorista José María Villa	1.600	2.000	1.760		-
Bucaramanga, Centroabastos	1.600	1.920	1.770		---	Montería (Córdoba)	625	700	642		+
Bucaramanga, Mercados del centro	1.760	1.760	1.760		-	Rionegro (Antioquia)	760	1.500	1.014		++
Buenaventura (Valle del Cauca)	1.833	2.000	1.917		n.d.	Yuca criolla					
Cali, Cavasa	1.400	1.450	1.429		-	Barranquilla, Barranquillita	800	850	831		-
Cali, Santa Helena	1.400	1.500	1.467		+	Barranquilla, Granabastos	800	950	894		-
Cartagena, Bazurto	2.080	2.180	2.107		+	Bucaramanga, Centroabastos	1.190	1.429	1.238		+
Chiquinquirá (Boyacá)	1.400	2.750	2.154		---	Bucaramanga, Mercados del centro	1.190	1.190	1.190		=
Cúcuta, Cenabastos	1.270	1.587	1.429		---	Cartagena, Bazurto	750	750	750		=
Ibagué, Plaza La 21	1.300	1.700	1.538		-	Chiquinquirá (Boyacá)	1.333	1.833	1.583		=
La Ceja (Antioquia)	1.700	2.000	1.900		-	Cúcuta, Cenabastos	1.294	1.412	1.400		+
Medellín, Central						Medellín, Central					
Mayorista de Antioquia	1.600	2.000	1.795		-	Mayorista de Antioquia	1.120	2.000	1.481		---
Medellín, Plaza						Medellín, Plaza					
Minorista José María Villa	1.300	1.600	1.408		---	Minorista José María Villa	1.120	1.600	1.312		---
Montería (Córdoba)	1.250	1.500	1.358		---	Montería (Córdoba)	500	600	521		-
Neiva, Surabastos	1.600	2.000	1.791		---	Pamplona (Norte de Santander)	1.190	1.310	1.257		+
Palmira (Valle del Cauca)	1.400	1.500	1.458		-	San Gil (Santander)	800	1.000	933		-
Pamplona (Norte de Santander)	1.222	1.444	1.338		---	Santa Marta (Magdalena)	750	875	798		-
Pereira, La 41	1.200	1.300	1.233		=	Sincelejo (Sucre)	625	650	642		-
Pereira, Mercasa	1.000	1.300	1.144		-	Socorro (Santander)	1.000	1.200	1.100		-
Popayán (Cauca)	1.040	1.080	1.050		+	Tunja, Complejo de Servicios del Sur	1.333	1.667	1.500		---
Rionegro (Antioquia)	1.900	2.000	1.989		+	Valledupar, Mercabastos	650	700	671		-
San Gil (Santander)	1.280	1.280	1.280		-	Valledupar, Mercado Nuevo	650	700	671		-
Santa Bárbara (Antioquia)	1.600	1.800	1.700		+	Yuca ICA					
Santa Marta (Magdalena)	2.400	2.400	2.400		=	Armenia, Mercar	1.040	1.120	1.090		+
Sincelejo (Sucre)	1.800	1.950	1.900		-	Armenia, Retiro	960	1.000	980		+
Socorro (Santander)	960	1.120	1.040		-	Cali, Cavasa	1.200	1.280	1.227		-
Tuluá (Valle del Cauca)	1.300	1.500	1.425		-	Cali, Santa Helena	1.200	1.280	1.227		+
Tunja, Complejo de Servicios del Sur	2.000	2.500	2.100		---	Cartago (Valle del Cauca)	1.200	1.360	1.285		-
Ubaté (Cundinamarca)	2.778	2.778	2.778		n.d.	Manizales (Caldas)	1.200	1.360	1.287		-
Valledupar, Mercabastos	1.800	2.100	1.858		---	Medellín, Central					
Valledupar, Mercado Nuevo	1.800	2.100	1.875		---	Mayorista de Antioquia	1.120	2.500	1.695		-
Villavicencio, CAV	2.160	2.240	2.213		-	Neiva, Surabastos	1.200	2.600	1.828		-
Plátano hartón verde ecuatoriano						Palmira (Valle del Cauca)	1.200	1.280	1.227		-
Ipiales (Nariño), Ipiales somos todos	1.000	1.067	1.024		+	Pasto (Nariño)	929	1.286	1.108		---
Pasto (Nariño)	1.333	1.500	1.417		++	Pereira, La 41	1.120	1.120	1.120		=
Plátano hartón verde Eje Cafetero						Pereira, Mercasa	1.080	1.120	1.100		-
Medellín, Central						Popayán (Cauca)	883	933	913		---
Mayorista de Antioquia	1.800	2.300	2.000		-	Tuluá (Valle del Cauca)	1.120	1.200	1.187		-
Plátano hartón verde llanero						Yuca llanera					
Bogotá, D. C., Corabastos	2.750	3.000	2.875		---	Bogotá, D. C., Corabastos	1.333	1.500	1.448		---
Ulluco						San Gil (Santander)	1.310	1.786	1.534		++
Buenaventura (Valle del Cauca)	3.000	3.000	3.000		=	Ubaté (Cundinamarca)	1.800	1.800	1.800		---
						Villavicencio, CAV	1.000	1.100	1.022		-

Tendencias:

- (---) Variación mayor al -20 %
- (--) Variación entre -10 % y -20 %
- (-) Variación entre 0 % y -10 %

(=) Variación igual a 0 %

- (+) Variación entre 0 % y 10 %
- (+ +) Variación entre 10 % y 20 %
- (+++) Variación mayor al 20 %
- (n.d.) No determinado



Granos, carnes y procesados

Poca oferta de panela

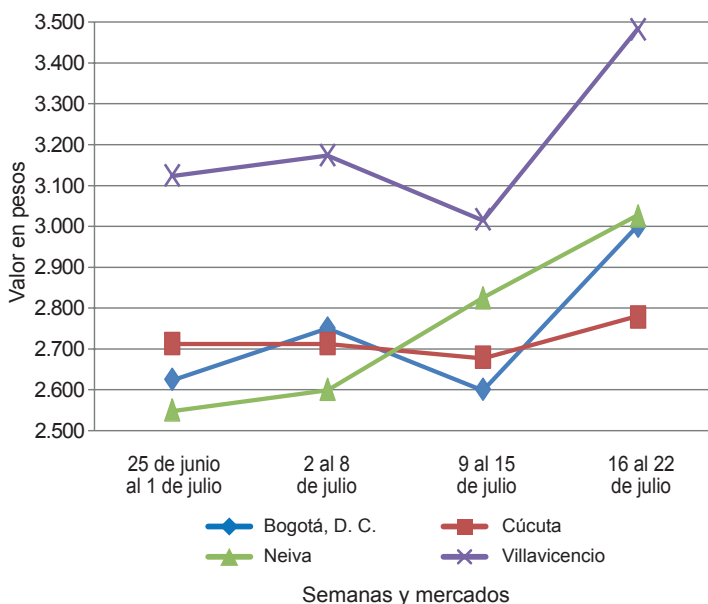
A lo largo de la presente semana subieron los precios mayoristas de la panela cuadrada en sus presentaciones blanca y morena. De acuerdo con los comerciantes, esta situación fue resultado del menor volumen de abastecimiento recibido desde las zonas productoras ubicadas en Santander, Boyacá y Antioquia, como consecuencia del paro camionero. En el caso de la panela cuadrada morena, el aumento se registró en veinte de los veintitrés mercados donde se vendió.

Asimismo, se presentó un aumento para las cotizaciones del pollo entero fresco sin vísceras, las alas con costillar, las piernas y la pechuga. De acuerdo con los comerciantes mayoristas, dicho comportamiento obedeció a un ajuste en los precios debido a la menor oferta y al mayor costo de los insumos de producción. En el caso de la pechuga, en Bogotá D. C., por ejemplo, el precio subió un 10,35 %, y el kilo se vendió a \$8.533.

También se registró un incremento en los precios de la carne de res, especialmente en los cortes de sobrebarriga, muchacho, costilla y bola de brazo. Según las fuentes encuestadas, la razón de esta tendencia al alza está relacionada con la menor oferta de ganado en pie para sacrificio. En el caso de la sobrebarriga, el kilo se ofreció a \$13.333 y a \$12.000, en las ciudades de Cali y Villavicencio, respectivamente, lo que significó un incremento del 4,81 % respecto a la semana pasada.

Una situación similar se presentó para los precios del queso costeño que siguieron reportando una tendencia al alza, esta vez en doce de los veintiséis mercados donde se comercializó a lo largo de esta semana. Según las fuentes encuestadas, el volumen de oferta desde las diferentes zonas de producción ha disminuido debido al paro. En la ciudad de Ibagué, por ejemplo, el kilo se comercializó a \$11.000; un 10,00 % más.

Gráfico 5. Comportamiento de los precios de la panela cuadrada morena 2016 (25 de junio al 22 de julio)



Fuente: SIPSA-DANE.

Cuadro 4. Mercados mayoristas. Precios de venta de granos y cereales 2016 (16 al 22 de julio)

Productos y mercados	Pesos por kilogramo			Tendencia
	Mínimo	Máximo	Medio	
Arroz blanco importado				
Pasto (Nariño)	3.689	3.733	3.711	+
Arroz de primera				
Armenia, Mercar	2.880	2.920	2.910	+
Barranquilla, Barranquillita	2.978	3.000	2.990	+
Barranquilla, Granabastos	2.911	2.978	2.936	+
Bogotá, D. C., Corabastos	2.860	2.900	2.890	+
Bogotá, D. C., Paloquemao	2.880	2.960	2.907	+
Bogotá, D. C., Plaza España	2.912	3.120	3.024	-
Bucaramanga, Mercados del centro	2.976	3.040	3.005	=
Buenaventura (Valle del Cauca)	2.992	3.040	3.016	=
Cali, La Floresta	2.800	3.200	2.960	+
Cali, Santa Helena	2.880	3.420	3.175	+
Cartagena, Bazurto	3.022	3.044	3.028	=
Cartago (Valle del Cauca)	2.880	2.920	2.907	+
Cúcuta, Cenabastos	3.000	3.067	3.033	+
Cúcuta, La Nueva Sexta	3.000	3.200	3.111	=
Manizales (Caldas)	2.960	2.960	2.960	+
Medellín, Plaza				
Minorista José María Villa	3.600	3.680	3.627	++
Montería (Córdoba)	2.778	2.844	2.808	+
Neiva, Surabastos	2.800	2.800	2.800	=
Palmira (Valle del Cauca)	2.600	2.760	2.673	-

Productos y mercados	Pesos por kilogramo			Tendencia
	Mínimo	Máximo	Medio	
Arroz de primera (continuación)				
Pamplona (Norte de Santander)	2.933	3.000	2.967	+
Pasto (Nariño)	3.240	3.600	3.383	+
Popayán (Cauca)	3.160	3.200	3.187	=
Santa Marta (Magdalena)	2.700	2.716	2.705	-
Sincelejo (Sucre)	2.622	2.700	2.661	-
Tuluá (Valle del Cauca)	2.736	2.960	2.839	=
Tunja, Complejo de Servicios del Sur	2.700	3.000	2.850	+
Valledupar, Mercado Nuevo	2.680	2.700	2.693	=
Villavicencio, CAV	2.880	2.880	2.880	=
Arroz de segunda				
Barranquilla, Barranquillita	2.756	2.787	2.773	=
Barranquilla, Granabastos	2.644	2.644	2.644	+
Bogotá, D. C., Corabastos	2.680	2.700	2.695	+
Cartagena, Bazurto	2.800	2.800	2.800	=
Pereira, Mercasa	2.560	2.910	2.703	=
Santa Marta (Magdalena)	2.580	2.700	2.653	=
Sincelejo (Sucre)	2.533	2.556	2.541	=
Arroz excelso				
Barranquilla, Barranquillita	2.936	2.968	2.954	-
Barranquilla, Granabastos	2.960	3.056	3.012	=
Bucaramanga, Centroabastos	2.960	3.080	3.005	=

Cuadro 4. Mercados mayoristas. Precios de venta de granos y cereales (continuación)
2016 (16 al 22 de julio)

Productos y mercados	Pesos por kilogramo				Tendencia	Productos y mercados	Pesos por kilogramo				Tendencia
	Mínimo	Máximo	Medio				Mínimo	Máximo	Medio		
Arroz excelso (continuación)						Frijol cabeza negra nacional					
Cartagena, Bazurto	2.800	2.880	2.860		-	Barranquilla, Granabastos	3.700	3.900	3.825		+++
Ibagué, Plaza La 21	2.600	2.776	2.714		-	Cartagena, Bazurto	3.500	3.700	3.550		=
Montería (Córdoba)	2.920	3.040	2.970		=	Montería (Córdoba)	1.940	2.100	2.010		=
Santa Marta (Magdalena)	3.000	3.040	3.013		=	Sincelejo (Sucre)	4.000	4.000	4.000		+
Sincelejo (Sucre)	2.800	2.840	2.813		-	Valledupar, Mercado Nuevo	4.000	4.000	4.000		=
Valledupar, Mercado Nuevo	2.960	3.040	2.987		=						
Arroz sopa cristal						Frijol calima					
Bucaramanga, Centroabastos	1.520	1.600	1.573		=	Bucaramanga, Centroabastos	5.400	5.600	5.500		-
Bucaramanga, Mercados del centro	1.600	1.680	1.640		=	Buenaventura (Valle del Cauca)	4.600	4.800	4.693		=
Montería (Córdoba)	2.240	2.280	2.260		=	Cali, Santa Helena	6.000	6.240	6.107		-
Arveja amarilla seca importada						Cali, Siloé	6.000	6.400	6.200		-
Bucaramanga, Centroabastos	2.200	2.300	2.250		-	Ibagué, Plaza La 21	4.320	4.800	4.540		--
Bucaramanga, Mercados del centro	2.268	2.268	2.268		=	Palmira (Valle del Cauca)	5.600	5.800	5.733		-
Cúcuta, Cenabastos	2.300	2.500	2.393		+	Pasto (Nariño)	7.200	7.360	7.280		+
Cúcuta, La Nueva Sexta	2.200	2.300	2.233		-	Popayán (Cauca)	6.000	6.080	6.053		=
Ibagué, Plaza La 21	2.000	2.160	2.100		-	Tuluá (Valle del Cauca)	5.520	6.000	5.680		=
Pamplona (Norte de Santander)	2.435	2.609	2.533		-						
Arveja verde seca importada						Frijol cargamanto blanco					
Armenia, Mercar	2.396	2.529	2.452		=	El Carmen de Viboral (Antioquia)	6.500	6.700	6.575		--
Barranquilla, Barranquillita	2.100	2.220	2.175		--	Marinilla (Antioquia)	6.700	7.000	6.825		--
Bogotá, D. C., Corabastos	2.160	2.316	2.224		+	Medellín, Central					
Bogotá, D. C., Paloquemao	3.040	3.200	3.093		+	Mayorista de Antioquia	7.200	7.500	7.400		--
Bogotá, D. C., Plaza España	2.560	2.742	2.647		++	Medellín, Plaza					
Bucaramanga, Centroabastos	2.000	2.000	2.000		=	Minorista José María Villa	7.800	9.000	8.433		--
Bucaramanga, Mercados del centro	2.100	2.268	2.184		=	Peñol (Antioquia)	6.300	7.500	6.867		--
Buenaventura (Valle del Cauca)	1.860	1.920	1.890		=	San Vicente (Antioquia)	6.000	6.600	6.275		--
Cali, La Floresta	2.400	2.680	2.573		=	Sonsón (Antioquia)	6.091	6.364	6.212		--
Cali, Santa Helena	2.240	2.400	2.309		-						
Cartagena, Bazurto	2.200	2.300	2.225		=	Frijol cargamanto rojo					
Cúcuta, Cenabastos	2.200	2.360	2.307		+	Armenia, Mercar	7.920	8.272	8.096		=
Cúcuta, La Nueva Sexta	2.100	2.300	2.200		+	Bogotá, D. C., Corabastos	6.720	7.040	6.880		-
Manizales (Caldas)	2.379	2.643	2.489		-	Bogotá, D. C., Paloquemao	8.320	8.800	8.587		-
Medellín, Central						Bogotá, D. C., Plaza España	7.840	8.120	7.987		+
Mayorista de Antioquia	1.720	3.080	2.280		=	Cartagena, Bazurto	7.500	7.800	7.650		+
Medellín, Plaza						Cartago (Valle del Cauca)	8.000	8.200	8.093		=
Minorista José María Villa	3.080	3.200	3.133		+	El Carmen de Viboral (Antioquia)	5.200	5.500	5.325		-
Palmira (Valle del Cauca)	2.200	2.400	2.333		-	Ibagué, Plaza La 21	6.560	7.800	7.220		+
Pamplona (Norte de Santander)	2.348	2.435	2.370		-	Manizales (Caldas)	7.665	8.811	8.154		-
Pasto (Nariño)	2.800	2.960	2.907		+	Medellín (Antioquia)	4.350	4.500	4.425		--
Popayán (Cauca)	2.400	2.400	2.400		=	Medellín, Central					
Santa Marta (Magdalena)	2.773	2.773	2.773		-	Mayorista de Antioquia	5.700	6.000	5.900		-
Sincelejo (Sucre)	2.300	2.400	2.350		=	Medellín, Plaza					
Tuluá (Valle del Cauca)	2.184	2.280	2.224		=	Minorista José María Villa	6.800	7.500	7.267		+
Tunja, Complejo de Servicios del Sur	2.400	2.600	2.500		+	Peñol (Antioquia)	4.500	4.800	4.646		-
Valledupar, Mercado Nuevo	2.600	3.000	2.867		=	Perreira, Mercasa	7.400	8.315	7.829		=
Villavicencio, CAV	2.261	2.609	2.446		-	San Vicente (Antioquia)	4.400	4.500	4.444		--
						Sincelejo (Sucre)	11.000	12.000	11.333		-
Cuchuco de cebada											
Bucaramanga, Centroabastos	1.708	2.080	1.849		+	Frijol nima calima					
Bucaramanga, Mercados del centro	1.920	2.152	1.997		+	Armenia, Mercar	5.280	6.112	5.570		-
Ibagué, Plaza La 21	3.264	4.000	3.632		n.d.	Bogotá, D. C., Corabastos	5.120	5.440	5.240		-
						Bogotá, D. C., Paloquemao	6.240	6.400	6.293		+
Cuchuco de maíz						Bogotá, D. C., Plaza España	5.816	6.080	5.965		-
Bucaramanga, Centroabastos	1.960	2.400	2.147		+	Cartago (Valle del Cauca)	5.600	6.000	5.800		=
Bucaramanga, Mercados del centro	2.016	2.400	2.165		+	Manizales (Caldas)	6.057	6.608	6.250		-
Cali, La Floresta	1.160	1.300	1.207		=	Medellín, Central					
Cali, Siloé	1.480	1.504	1.492		=	Mayorista de Antioquia	4.800	5.000	4.950		=
Ibagué, Plaza La 21	1.600	2.000	1.740		+	Neiva, Surabastos	4.800	5.200	4.940		-
Montería (Córdoba)	1.500	1.560	1.525		+						
Popayán (Cauca)	1.256	1.264	1.261		+	Frijol palomito importado					
Sincelejo (Sucre)	1.300	1.400	1.333		=	Barranquilla, Barranquillita	3.300	3.400	3.368		+
						Barranquilla, Granabastos	3.200	3.400	3.325		+
Frijol bolón						Cartagena, Bazurto	3.700	3.800	3.775		=
Armenia, Mercar	8.136	8.440	8.253		=						
Bogotá, D. C., Corabastos	7.680	8.000	7.840		+	Frijol radical					
Bogotá, D. C., Plaza España	8.400	8.700	8.500		+	Bogotá, D. C., Corabastos	4.640	4.800	4.760		n.d.
Bucaramanga, Centroabastos	8.600	8.600	8.600		-	Bogotá, D. C., Paloquemao	6.000	6.240	6.080		-
Bucaramanga, Mercados del centro	7.200	7.200	7.200		n.d.	Bucaramanga, Centroabastos	5.000	5.000	5.000		+
Cartago (Valle del Cauca)	8.800	9.200	9.000		=	Bucaramanga, Mercados del centro	4.280	4.280	4.280		n.d.
Pasto (Nariño)	10.400	10.560	10.480		+	Medellín, Central					
Pereira, Mercasa	7.600	8.000	7.855		=	Mayorista de Antioquia	4.600	4.800	4.733		=
Popayán (Cauca)	8.000	8.160	8.053		=						
Tuluá (Valle del Cauca)	8.000	8.800	8.300		=	Frijol Uribe rosado					
Tunja, Complejo de Servicios del Sur	7.200	7.520	7.360		=	Cartago (Valle del Cauca)	6.600	7.200	6.900		=
Villavicencio, CAV	8.870	9.565	9.196		=	Pereira, Mercasa	6.300	6.600	6.445		=
Frijol cabeza negra importado						Frijol Zaragoza					
Barranquilla, Barranquillita	3.800	4.000	3.913		+	Barranquilla, Barranquillita	5.700	5.800	5.770		-
Cartagena, Bazurto	3.700	3.800	3.775		=	Barranquilla, Granabastos	5.300	6.000	5.650		-
						Cartagena, Bazurto	5.800	6.000	5.950		+
						Cúcuta, Cenabastos	5.500	6.000	5.767		-
						Cúcuta, La Nueva Sexta	5.500	6.000	5.833		=


**Cuadro 4. Mercados mayoristas. Precios de venta de granos y cereales (conclusión)
2016 (16 al 22 de julio)**

Productos y mercados	Pesos por kilogramo				Tenden- cia	Productos y mercados	Pesos por kilogramo				Tenden- cia
	Mínimo	Máximo	Medio				Mínimo	Máximo	Medio		
Frijol Zaragoza (continuación)						Maíz amarillo cáscara importado					
Montería (Córdoba)	5.100	5.200	5.150	=	Medellín, Central						
Sincelejo (Sucre)	5.000	6.000	5.525	-	Mayorista de Antioquia	1.100	1.200	1.125	+		
Valledupar, Mercado Nuevo	6.000	6.000	6.000	=							
Garbanzo importado					Maíz amarillo trillado						
Armenia, Mercar	4.916	5.128	5.009	=	Armenia, Mercar	1.330	1.360	1.349	=		
Bogotá, D. C., Corabastos	5.600	5.700	5.667	n.d.	Barranquilla, Barranquillita	1.563	1.580	1.572	-		
Bogotá, D. C., Paloquemao	6.240	6.400	6.347	=	Barranquilla, Granabastos	1.575	1.625	1.606	=		
Bogotá, D. C., Plaza España	6.240	6.440	6.360	+	Cali, La Floresta	1.600	1.700	1.653	=		
Bucaramanga, Centroabastos	5.400	5.400	5.400	+	Cali, Santa Helena	1.560	1.680	1.627	-		
Bucaramanga, Mercados del centro	5.560	5.560	5.560	n.d.	Cali, Siloé	1.600	1.640	1.620	+		
Cartago (Valle del Cauca)	4.328	4.800	4.576	=	Cartagena, Bazurto	1.750	1.800	1.763	=		
Cúcuta, Cenabastos	5.220	5.500	5.393	+	Medellín, Plaza						
Cúcuta, La Nueva Sexta	4.800	5.800	5.333	-	Minorista José María Villa	1.700	1.800	1.750	++		
Medellín, Central					Montería (Córdoba)	1.360	1.500	1.425	=		
Mayorista de Antioquia	3.840	4.000	3.880	=	Pasto (Nariño)	1.760	1.920	1.840	=		
Medellín, Plaza					Pereira, Mercasa	1.400	1.500	1.450	-		
Minorista José María Villa	5.560	5.600	5.587	+	Santa Marta (Magdalena)	1.692	1.700	1.697	+		
Neiva, Surabastos	4.800	5.200	5.067	-	Sincelejo (Sucre)	1.422	1.444	1.437	+		
Pamplona (Norte de Santander)	5.043	5.217	5.130	+	Tuluá (Valle del Cauca)	1.440	1.490	1.457	=		
Pereira, Mercasa	4.250	4.995	4.623	=	Maíz blanco cáscara						
Tunja, Complejo de Servicios del Sur	5.600	5.700	5.650	+	Medellín, Central						
Villavicencio, CAV	4.480	5.200	4.800	-	Mayorista de Antioquia	1.350	1.400	1.363	++		
					Tunja, Complejo de Servicios del Sur	3.040	3.200	3.120	+		
Lenteja importada					Maíz blanco retrimado						
Armenia, Mercar	5.604	5.749	5.677	=	Cartago (Valle del Cauca)	1.400	1.440	1.413	=		
Barranquilla, Barranquillita	5.250	5.380	5.303	+							
Barranquilla, Granabastos	5.000	5.200	5.113	-	Maíz blanco trillado						
Bogotá, D. C., Corabastos	5.180	5.200	5.195	+	Armenia, Mercar	1.440	1.527	1.477	=		
Bogotá, D. C., Paloquemao	6.240	6.400	6.293	+	Barranquilla, Barranquillita	1.625	1.700	1.655	=		
Bogotá, D. C., Plaza España	5.516	5.600	5.545	+	Barranquilla, Granabastos	1.625	1.675	1.650	=		
Bucaramanga, Centroabastos	5.400	5.400	5.400	+	Bogotá, D. C., Corabastos	1.480	1.500	1.495	+		
Bucaramanga, Mercados del centro	5.400	5.400	5.400	+	Bogotá, D. C., Paloquemao	1.600	1.760	1.707	+		
Buenaventura (Valle del Cauca)	4.420	4.720	4.556	=	Bogotá, D. C., Plaza España	1.600	1.776	1.659	+		
Cali, La Floresta	5.200	5.560	5.353	+	Cali, La Floresta	1.600	1.600	1.600	+		
Cali, Santa Helena	5.104	5.440	5.248	+	Cali, Santa Helena	1.560	1.680	1.627	-		
Cali, Siloé	5.560	5.600	5.580	+	Cali, Siloé	1.600	1.640	1.620	-		
Cartagena, Bazurto	5.300	5.400	5.375	+	Cartagena, Bazurto	1.750	1.850	1.800	+		
Cartago (Valle del Cauca)	5.120	5.496	5.325	=	Cartago (Valle del Cauca)	1.320	1.360	1.341	=		
Cúcuta, Cenabastos	5.500	5.860	5.633	+	Cúcuta, Cenabastos	1.640	1.900	1.780	+		
Cúcuta, La Nueva Sexta	5.000	5.833	5.417	-	Cúcuta, La Nueva Sexta	1.667	1.750	1.722	+		
Ibagué, Plaza La 21	4.840	5.400	5.185	-	Ibagué, Plaza La 21	1.360	1.520	1.433	+		
Manizales (Caldas)	5.286	5.727	5.463	-	Manizales (Caldas)	1.600	1.680	1.640	+		
Medellín, Central					Medellín, Central						
Mayorista de Antioquia	4.240	5.520	4.600	=	Mayorista de Antioquia	1.700	1.700	1.700	++		
Medellín, Plaza					Medellín, Plaza						
Minorista José María Villa	5.440	5.680	5.573	-	Minorista José María Villa	1.800	2.100	1.967	+++		
Montería (Córdoba)	4.800	5.140	4.930	=	Montería (Córdoba)	1.300	1.400	1.350	=		
Neiva, Surabastos	5.200	5.360	5.240	+	Neiva, Surabastos	1.440	1.500	1.470	+		
Palmira (Valle del Cauca)	5.400	5.600	5.467	=	Palmira (Valle del Cauca)	1.460	1.500	1.487	+		
Pamplona (Norte de Santander)	5.391	5.478	5.435	=	Pereira, Mercasa	1.400	1.480	1.440	-		
Pasto (Nariño)	5.120	5.360	5.253	+	Popayán (Cauca)	1.600	1.640	1.613	=		
Pereira, Mercasa	5.226	5.700	5.457	+	Santa Marta (Magdalena)	1.652	1.660	1.657	+		
Popayán (Cauca)	5.040	5.200	5.147	+	Sincelejo (Sucre)	1.511	1.556	1.541	+		
Sincelejo (Sucre)	5.300	5.500	5.400	=	Tuluá (Valle del Cauca)	1.400	1.440	1.420	=		
Tuluá (Valle del Cauca)	5.000	5.280	5.094	=	Valledupar, Mercado Nuevo	1.600	1.600	1.600	=		
Tunja, Complejo de Servicios del Sur	5.500	5.600	5.550	-	Villavicencio, CAV	1.520	1.680	1.587	+		
Valledupar, Mercado Nuevo	5.500	6.000	5.833	=							
Villavicencio, CAV	5.522	5.652	5.620	=	Maíz pira						
Maíz amarillo cáscara					Bogotá, D. C., Corabastos	1.840	1.912	1.868	+		
Bogotá, D. C., Paloquemao	1.360	1.440	1.387	-	Bogotá, D. C., Plaza España	2.120	2.296	2.192	-		
Cartagena, Bazurto	960	1.000	990	=	Bucaramanga, Centroabastos	2.571	2.571	2.571	++		
Manizales (Caldas)	1.360	1.440	1.400	n.d.	Bucaramanga, Mercados del centro	2.381	2.629	2.505	=		
Medellín, Plaza					Cúcuta, Cenabastos	2.080	2.300	2.187	-		
Minorista José María Villa	1.500	1.600	1.550	+++	Cúcuta, La Nueva Sexta	2.080	2.160	2.120	=		
Montería (Córdoba)	1.100	1.200	1.155	++	Medellín, Central						
Neiva, Surabastos	1.097	1.129	1.121	+	Mayorista de Antioquia	2.160	3.040	2.390	=		
Pasto (Nariño)	1.150	1.225	1.183	+	Medellín, Plaza						
Sincelejo (Sucre)	1.222	1.289	1.250	+	Minorista José María Villa	2.864	3.200	3.035	+		
Sonsón (Antioquia)	1.200	1.300	1.267	=	Montería (Córdoba)	1.900	2.000	1.955	=		
Valledupar, Mercado Nuevo	1.400	1.420	1.407	=	Villavicencio, CAV	2.217	2.609	2.424	=		

Tendencias:

- (---) Variación mayor al -20 %
 (--) Variación entre -10 % y -20 %
 (-) Variación entre 0 % y -10 %

- (=) Variación igual a 0 %
 (+) Variación entre 0 % y 10 %
 (+ +) Variación entre 10 % y 20 %
 (+++) Variación mayor al 20 %
 (n.d.) No determinado

Cuadro 5. Mercados mayoristas. Precios de venta de huevos y lácteos 2016 (16 al 22 de julio)

Productos y mercados	Pesos por kilogramo				Tendencia	Productos y mercados	Pesos por kilogramo				Tendencia
	Mínimo	Máximo	Medio	Precios			Mínimo	Máximo	Medio	Precios	
Huevo blanco A						Huevo rojo AA (continuación)					
Buenaventura (Valle del Cauca)	333	333	333	=	Pasto (Nariño)	323	333	328	+		
Cartago (Valle del Cauca)	277	280	278	=	Popayán (Cauca)	293	297	296	+		
Manizales (Caldas)	260	277	265	+	Sincelejo (Sucre)	267	270	269	+		
Medellín, Central					Tuluá (Valle del Cauca)	257	260	259	=		
Mayorista de Antioquia	260	290	278	+	Valledupar, Mercado Nuevo	280	280	280	=		
Medellín, Plaza					Villavicencio, CAV	280	300	291	-		
Minorista José María Villa	275	290	280	+	Huevo rojo B						
Pereira, La 41	260	260	260	-	Armenia, Mercar	260	260	260	+		
Huevo blanco AA						Barranquilla, Barranquillita	245	250	248	=	
Cartago (Valle del Cauca)	287	290	288	=	Barranquilla, Granabastos	250	250	250	-		
Manizales (Caldas)	270	283	275	+	Bogotá, D. C., Corabastos	270	280	277	-		
Medellín, Central					Bogotá, D. C., Paloquemao	270	280	277	-		
Mayorista de Antioquia	290	300	295	+	Bogotá, D. C., Plaza Las Flores	270	283	274	+		
Medellín, Plaza					Bucaramanga, Centroabastos	225	225	225	-		
Minorista José María Villa	286	300	294	+	Ibagué, Plaza La 21	250	283	267	-		
Pereira, La 41	275	275	275	-	Medellín, Central						
Huevo blanco B						Mayorista de Antioquia	250	280	264	+	
Cartago (Valle del Cauca)	250	257	253	=	Medellín, Plaza						
Manizales (Caldas)	250	260	255	=	Minorista José María Villa	250	265	257	-		
Medellín, Central					Montería (Córdoba)	267	277	271	-		
Mayorista de Antioquia	250	280	264	+	Neiva, Surabastos	260	260	260	-		
Medellín, Plaza					Sincelejo (Sucre)	253	257	254	+		
Minorista José María Villa	250	265	260	+	Villavicencio, CAV	230	260	249	-		
Pereira, La 41	250	250	250	-	Huevo rojo extra						
Huevo blanco extra						Armenia, Mercar	320	320	320	=	
Manizales (Caldas)	290	297	293	+	Bogotá, D. C., Corabastos	330	330	330	=		
Medellín, Central					Bogotá, D. C., Paloquemao	330	330	330	=		
Mayorista de Antioquia	320	330	323	+	Bogotá, D. C., Plaza Las Flores	340	350	348	+		
Medellín, Plaza					Cali, Galería Alameda	327	333	331	=		
Minorista José María Villa	325	350	333	+	Cali, La Floresta	290	333	310	-		
Pereira, La 41	317	317	317	=	Cali, Siloé	317	327	322	=		
Huevo rojo A						Cúcuta, Cenabastos	306	311	308	+	
Armenia, Mercar	280	280	280	=	Ibagué, Plaza La 21	317	350	329	+		
Barranquilla, Barranquillita	270	275	273	=	Medellín, Central						
Barranquilla, Granabastos	270	270	270	=	Mayorista de Antioquia	320	330	323	+		
Bogotá, D. C., Corabastos	290	290	290	=	Medellín, Plaza						
Bogotá, D. C., Paloquemao	290	290	290	=	Minorista José María Villa	310	350	328	+		
Bogotá, D. C., Plaza Las Flores	280	300	286	+	Neiva, Surabastos	310	320	315	+		
Bucaramanga, Centroabastos	245	245	245	-	Pasto (Nariño)	350	360	355	+		
Cartagena, Bazurto	267	273	269	=	Villavicencio, CAV	310	316	312	+		
Cartago (Valle del Cauca)	280	287	283	=	Leche en polvo						
Cúcuta, Cenabastos	269	272	271	+	Armenia, Mercar	16.813	20.278	18.159	=		
Ibagué, Plaza La 21	267	300	283	-	Barranquilla, Barranquillita	19.688	19.748	19.716	=		
Medellín, Central					Barranquilla, Granabastos	20.955	21.285	21.063	=		
Mayorista de Antioquia	260	290	278	+	Bogotá, D. C., Corabastos	19.531	19.792	19.661	-		
Medellín, Plaza					Bucaramanga, Centroabastos	20.486	21.250	20.868	+		
Minorista José María Villa	275	290	282	+	Bucaramanga, Mercados del centro	20.313	21.736	21.024	=		
Montería (Córdoba)	273	280	275	-	Buenaventura (Valle del Cauca)	16.855	20.278	18.465	=		
Pamplona (Norte de Santander)	272	292	285	+	Cali, La Floresta	17.544	19.531	18.539	=		
Pasto (Nariño)	313	327	319	+	Cali, Santa Helena	17.447	20.833	18.537	+		
Popayán (Cauca)	277	280	278	+	Cali, Siloé	16.228	18.837	17.577	-		
Sincelejo (Sucre)	260	267	263	+	Cartagena, Bazurto	17.361	19.184	18.273	-		
Tuluá (Valle del Cauca)	248	250	249	=	Cartago (Valle del Cauca)	17.544	20.000	18.720	-		
Valledupar, Mercado Nuevo	267	273	270	=	Ibagué, Plaza La 21	18.158	18.553	18.355	+		
Villavicencio, CAV	260	266	265	-	Palmira (Valle del Cauca)	17.895	20.833	19.362	+		
Huevo rojo AA						Pasto (Nariño)	17.368	19.167	18.294	+	
Armenia, Mercar	290	290	290	=	Pereira, Mercasa	20.153	20.161	20.157	=		
Barranquilla, Barranquillita	285	290	288	+	Popayán (Cauca)	16.754	19.184	17.969	+		
Barranquilla, Granabastos	280	280	280	=	Santa Marta (Magdalena)	19.592	19.688	19.624	-		
Bogotá, D. C., Corabastos	300	300	300	=	Sincelejo (Sucre)	19.444	20.052	19.734	=		
Bogotá, D. C., Paloquemao	300	300	300	=	Tuluá (Valle del Cauca)	16.851	19.922	18.273	-		
Bogotá, D. C., Plaza Las Flores	300	320	313	+	Valledupar, Mercado Nuevo	19.444	20.185	19.938	=		
Bucaramanga, Centroabastos	255	255	255	-	Villavicencio, CAV	20.486	22.778	21.632	n.d.		
Cali, Galería Alameda	297	317	304	+	Queso campesino						
Cali, Santa Helena	300	300	300	=	Armenia, Mercar	10.000	11.000	10.375	=		
Cali, Siloé	300	307	303	=	Bogotá, D. C., Corabastos	8.400	8.400	8.400	-		
Cartago (Valle del Cauca)	290	297	292	=	Bogotá, D. C., Paloquemao	9.000	9.000	9.000	+		
Cúcuta, Cenabastos	283	283	283	-	Bogotá, D. C., Plaza Las Flores	7.200	8.000	7.550	+		
Ibagué, Plaza La 21	283	317	300	-	Cali, Galería Alameda	10.000	11.000	10.333	=		
Medellín, Central					Cali, La Floresta	9.800	11.000	10.375	=		
Mayorista de Antioquia	290	300	295	+	Cali, Santa Helena	10.000	10.000	10.000	-		
Medellín, Plaza					Ibagué, Plaza La 21	7.400	8.000	7.800	=		
Minorista José María Villa	290	300	295	+	Manizales (Caldas)	7.000	7.000	7.000	=		
Montería (Córdoba)	290	300	294	-	Montería (Córdoba)	8.000	9.000	8.250	-		
Neiva, Surabastos	290	300	295	-	Palmira (Valle del Cauca)	9.400	9.700	9.550	=		
Palmira (Valle del Cauca)	290	300	295	-	Pereira, La 41	9.000	10.000	9.500	=		
Pamplona (Norte de Santander)	294	300	297	+	Tuluá (Valle del Cauca)	9.000	9.500	9.300	=		
					Villavicencio, CAV	8.800	9.000	8.950	-		


**Cuadro 5. Mercados mayoristas. Precios de venta de huevos y lácteos (conclusión)
2016 (16 al 22 de julio)**

Productos y mercados	Pesos por kilogramo				Tendencia	Productos y mercados	Pesos por kilogramo				Tendencia
	Mínimo	Máximo	Medio	Precios			Mínimo	Máximo	Medio	Precios	
Queso Caquetá						Queso cuajada (continuación)					
Cali, Galería Alameda	11.000	12.500	11.833		-	Bogotá, D. C., Corabastos	9.000	9.000	9.000		=
Cali, La Floresta	9.800	11.000	10.600		-	Bogotá, D. C., Paloquemao	9.000	9.000	9.000		+
Cali, Santa Helena	11.000	12.000	11.667		++	Bogotá, D. C., Plaza Las Flores	7.200	8.000	7.550		+
Cali, Siloé	10.000	10.800	10.400		=	Bucaramanga, Mercados del centro	9.000	9.000	9.000		=
Palmira (Valle del Cauca)	10.000	10.300	10.150		-	Cali, Galería Alameda	8.000	8.100	8.033		+
Popayán (Cauca)	8.700	8.800	8.750		+	Cali, La Floresta	7.000	7.800	7.375		-
Tuluá (Valle del Cauca)	11.000	11.200	11.133		=	Cali, Santa Helena	7.600	8.000	7.867		++
						Cali, Siloé	7.400	7.600	7.500		=
Queso costeño						Cartago (Valle del Cauca)	6.400	6.600	6.550		=
Armenia, Mercar	9.440	10.000	9.660		+	Cúcuta, Cenabastos	8.500	9.000	8.750		=
Barranquilla, Barranquillita	8.500	8.800	8.650		=	Ibagué, Plaza La 21	9.000	9.000	9.000		n.d.
Barranquilla, Granabastos	8.600	8.800	8.650		=	Medellín, Central					
Bogotá, D. C., Corabastos	11.000	12.000	11.250		+	Mayorista de Antioquia	9.000	9.400	9.133		n.d.
Bogotá, D. C., Paloquemao	11.000	12.000	11.667		-	Medellín, Plaza					
Bogotá, D. C., Plaza Las Flores	10.500	12.000	11.213		-	Minorista José María Villa	7.500	7.800	7.600		=
Bucaramanga, Mercados del centro	9.000	10.000	9.667		+	Palmira (Valle del Cauca)	7.400	7.800	7.600		=
Buenaventura (Valle del Cauca)	12.000	12.000	12.000		++	Pereira, La 41	8.000	9.000	8.500		=
Cali, Galería Alameda	11.000	12.500	11.833		-	Popayán (Cauca)	7.800	8.000	7.900		+
Cali, La Floresta	9.800	12.000	10.900		=	Tuluá (Valle del Cauca)	6.500	6.600	6.567		=
Cali, Santa Helena	11.000	12.000	11.667		++	Villavicencio, CAV	10.000	10.000	10.000		=
Cali, Siloé	10.000	10.800	10.400		=						
Cartagena, Bazurto	9.000	9.000	9.000		=	Queso doble crema					
Cartago (Valle del Cauca)	9.900	10.000	9.950		-	Armenia, Mercar	11.000	11.600	11.275		+
Cúcuta, Cenabastos	10.500	11.500	11.000		-	Bogotá, D. C., Corabastos	9.200	10.000	9.500		=
Ibagué, Plaza La 21	11.000	11.000	11.000		+	Bogotá, D. C., Paloquemao	9.600	10.000	9.867		+
Manizales (Caldas)	10.500	10.500	10.500		++	Bogotá, D. C., Plaza Las Flores	9.200	10.000	9.550		-
Medellín, Central						Bucaramanga, Mercados del centro	10.000	10.000	10.000		=
Mayorista de Antioquia	10.000	13.200	11.175		+	Buenaventura (Valle del Cauca)	9.800	10.600	10.200		+
Medellín, Plaza						Cali, Galería Alameda	11.000	12.000	11.333		=
Minorista José María Villa	9.500	10.000	9.833		+	Cali, La Floresta	10.800	12.000	11.350		-
Montería (Córdoba)	8.000	10.000	8.750		+	Cali, Santa Helena	9.600	10.000	9.867		-
Palmira (Valle del Cauca)	10.300	10.500	10.400		-	Cali, Siloé	10.800	11.000	10.900		=
Pereira, La 41	12.000	12.000	12.000		+	Cúcuta, Cenabastos	10.000	10.000	10.000		+
Santa Marta (Magdalena)	9.200	9.400	9.300		-	Ibagué, Plaza La 21	10.800	11.200	11.000		+
Sincelejo (Sucre)	8.000	8.000	8.000		=	Medellín, Central					
Valledupar, Mercado Nuevo	8.500	8.800	8.650		+	Mayorista de Antioquia	8.800	12.000	10.000		-
Villavicencio, CAV	10.000	10.000	10.000		=	Palmira (Valle del Cauca)	10.300	10.500	10.400		-
						Popayán (Cauca)	9.700	9.800	9.750		=
Queso cuajada						Tuluá (Valle del Cauca)	11.000	11.400	11.200		=
Armenia, Mercar	7.400	7.600	7.500		=	Villavicencio, CAV	10.400	10.400	10.400		=

Tendencias:

- (-->) Variación mayor al -20 %
 (--) Variación entre -10 % y -20 %
 (-) Variación entre 0 % y -10 %

(=) Variación igual a 0 %

(+) Variación entre 0 % y 10 %

(+ +) Variación entre 10 % y 20 %

(+++) Variación mayor al 20 %

(n.d.) No determinado

**Cuadro 6. Mercados mayoristas. Precios de venta de carnes
2016 (16 al 22 de julio)**

Productos y mercados	Pesos por kilogramo				Tendencia	Productos y mercados	Pesos por kilogramo				Tendencia
	Mínimo	Máximo	Medio	Precios			Mínimo	Máximo	Medio	Precios	
Alas de pollo con costillar						Alas de pollo sin costillar (continuación)					
Armenia, Mercar	4.200	4.800	4.533		-	Bucaramanga, Frigoríficos	6.000	6.400	6.133		=
Barranquilla, Barranquillita	4.300	4.500	4.400		=	Medellín, Central					
Barranquilla, Granabastos	3.800	4.000	3.900		=	Mayorista de Antioquia	6.000	6.450	6.200		=
Bogotá, D. C., Frigorífico Ble Ltda.	4.500	5.000	4.833		+						
Bogotá, D. C., Frigorífico Guadalupe	4.200	4.700	4.463		++	Carne de cerdo, brazo con hueso					
Bogotá, D. C., Plaza Las Flores	4.000	5.000	4.358		++	Armenia, Frigocafé	12.000	12.000	12.000		=
Cali, Galería Alameda	4.000	4.200	4.133		+	Barranquilla, Barranquillita	9.200	9.500	9.400		=
Cali, Santa Helena	4.400	4.600	4.467		+	Bogotá, D. C., Frigorífico Ble Ltda.	8.000	9.300	8.817		+
Cartagena, Bazurto	4.300	4.500	4.400		+	Bogotá, D. C., Frigorífico Guadalupe	7.500	8.400	7.917		-
Montería (Córdoba)	4.300	4.500	4.433		+	Bogotá, D. C., Paloquemao	8.400	8.800	8.667		+
Palmira (Valle del Cauca)	4.200	4.600	4.400		=	Bogotá, D. C., Plaza Las Flores	8.400	9.000	8.567		-
Santa Marta (Magdalena)	4.500	4.700	4.567		+	Cartagena, Bazurto	8.000	8.000	8.000		=
Sincelejo (Sucre)	4.400	4.600	4.450		+	Cúcuta, Cenabastos	8.500	10.000	9.250		-
Tuluá (Valle del Cauca)	5.200	6.000	5.533		=	Malambo (Atlántico), Carnes y carnes	7.800	7.800	7.800		=
Valledupar, Mercado Nuevo	3.800	4.000	3.933		=	Montería (Córdoba)	8.000	8.200	8.050		=
Villavicencio, CAV	5.400	5.600	5.500		-	Sincelejo (Sucre)	8.000	8.000	8.000		n.d.
						Valledupar, Mercado Nuevo	9.000	9.000	9.000		=
Alas de pollo sin costillar						Carne de cerdo, brazo sin hueso					
Armenia, Mercar	6.100	6.200	6.167		=	Armenia, Frigocafé	14.000	14.000	14.000		=
Bogotá, D. C., Corabastos	5.400	5.600	5.467		+	Barranquilla, Barranquillita	10.000	10.300	10.125		=
Bogotá, D. C., Frigorífico Ble Ltda.	5.900	7.000	6.567		+	Bogotá, D. C., Frigorífico Ble Ltda.	9.000	9.400	9.200		+
Bogotá, D. C., Frigorífico Guadalupe	6.200	6.800	6.575		+	Bogotá, D. C., Frigorífico Guadalupe	8.500	10.000	9.225		+
Bogotá, D. C., Paloquemao	7.000	7.000	7.000		+						
Bogotá, D. C., Plaza Las Flores	5.800	6.200	6.000		++						

Cuadro 6. Mercados mayoristas. Precios de venta de carnes (continuación)
2016 (16 al 22 de julio)

Productos y mercados	Pesos por kilogramo				Tendencia	Productos y mercados	Pesos por kilogramo				Tendencia
	Mínimo	Máximo	Medio				Mínimo	Máximo	Medio		
Carne de cerdo, brazo sin hueso (continuación)						Carne de cerdo, espinazo (continuación)					
Bogotá, D. C., Paloquemao	9.000	9.200	9.133		+	Popayán (Cauca)	5.500	5.500	5.500	=	
Bogotá, D. C., Plaza Las Flores	9.200	9.800	9.558		+	Tuluá (Valle del Cauca)	5.400	6.400	5.867	=	
Buenaventura (Valle del Cauca)	13.000	13.000	13.000		=	Tunja, Complejo de Servicios del Sur	5.000	5.400	5.200	=	
Cali, Santa Helena	8.900	9.600	9.167		-	Carne de cerdo, lomo con hueso					
Ibagué, Frigorífico Carlina	9.500	9.500	9.500		=	Armenia, Frigocafé	11.000	11.000	11.000	=	
Ibagué, Plaza La 21	10.000	10.300	10.075		+	Barranquilla, Barranquillita	9.800	10.000	9.950	=	
Malambo (Atlántico), Carnes y carnes	8.800	8.800	8.800		+	Cartagena, Bazurto	8.000	8.000	8.000	=	
Medellín, Central						Cúcuta, Cenabastos	11.000	12.000	11.500	-	
Mayorista de Antioquia	10.000	10.500	10.300		=	Cúcuta, La Nueva Sexta	11.000	13.000	12.000	-	
Montería (Córdoba)	12.000	12.000	12.000		=	Malambo (Atlántico), Carnes y carnes	9.700	9.700	9.700	=	
Palмира (Valle del Cauca)	9.000	10.200	9.500		-	Montería (Córdoba)	9.000	10.200	9.725	=	
Popayán (Cauca)	12.000	12.500	12.333		=	Sincedejo (Sucre)	8.000	8.000	8.000	n.d.	
Sincedejo (Sucre)	11.000	11.000	11.000		n.d.	Valledupar, Mercado Nuevo	8.000	8.000	8.000	=	
Tuluá (Valle del Cauca)	9.600	10.000	9.800		=	Carne de cerdo, lomo sin hueso					
Valledupar, Mercado Nuevo	10.000	12.000	11.000		=	Armenia, Frigocafé	14.000	14.000	14.000	=	
Villavicencio, CAV	10.000	10.600	10.150		+	Barranquilla, Barranquillita	13.000	13.200	13.050	=	
Carne de cerdo, cabeza de lomo						Bogotá, D. C., Frigorífico Ble Ltda.	12.000	13.000	12.650	-	
Armenia, Frigocafé	12.000	12.000	12.000		=	Bogotá, D. C., Frigorífico Guadalupe	12.000	13.000	12.225	-	
Bogotá, D. C., Frigorífico Ble Ltda.	9.000	9.600	9.325		+	Bogotá, D. C., Paloquemao	13.000	13.600	13.200	+	
Bogotá, D. C., Frigorífico Guadalupe	8.500	10.000	9.250		+	Bogotá, D. C., Plaza Las Flores	12.000	13.000	12.575	-	
Bogotá, D. C., Paloquemao	9.600	10.000	9.867		+	Buenaventura (Valle del Cauca)	15.000	15.000	15.000	=	
Bogotá, D. C., Plaza Las Flores	9.600	9.600	9.600		-	Cali, Santa Helena	12.900	13.000	12.967	-	
Cúcuta, Cenabastos	10.000	12.000	11.000		-	Cúcuta, Cenabastos	12.000	12.000	12.000	-	
Cúcuta, La Nueva Sexta	11.000	12.000	11.333		-	Ibagué, Plaza La 21	12.000	13.900	12.875	+	
Ibagué, Frigorífico Carlina	9.500	9.500	9.500		=	Malambo (Atlántico), Carnes y carnes	13.700	13.700	13.700	+	
Ibagué, Plaza La 21	8.800	10.500	9.825		+	Manizales (Caldas)	12.000	14.000	12.833	=	
Villavicencio, CAV	10.000	12.000	10.750		++	Medellín, Central					
Carne de cerdo, costilla						Mayorista de Antioquia	11.200	12.100	11.850	=	
Armenia, Frigocafé	10.000	10.000	10.000		=	Medellín, Plaza					
Barranquilla, Barranquillita	9.400	9.600	9.500		=	Minorista José María Villa	12.600	14.000	13.250	+	
Bogotá, D. C., Frigorífico Ble Ltda.	10.000	10.400	10.308		-	Montería (Córdoba)	13.700	14.000	13.875	=	
Bogotá, D. C., Frigorífico Guadalupe	9.400	10.000	9.750		-	Neiva, Surabastos	10.000	11.000	10.500	+	
Bogotá, D. C., Paloquemao	11.000	11.000	11.000		+	Palмира (Valle del Cauca)	12.800	14.000	13.267	+	
Bogotá, D. C., Plaza Las Flores	10.000	11.000	10.467		-	Popayán (Cauca)	17.000	18.000	17.333	-	
Buenaventura (Valle del Cauca)	11.000	12.000	11.667		-	Sincedejo (Sucre)	12.000	12.000	12.000	n.d.	
Cartagena, Bazurto	8.000	8.000	8.000		=	Tuluá (Valle del Cauca)	13.000	13.400	13.133	=	
Cúcuta, Cenabastos	10.000	11.000	10.500		+	Tunja, Complejo de Servicios del Sur	12.000	13.000	12.500	=	
Ibagué, Plaza La 21	11.000	11.900	11.225		+	Valledupar, Mercado Nuevo	16.000	16.000	16.000	=	
Malambo (Atlántico), Carnes y carnes	9.700	9.700	9.700		=	Carne de cerdo, pernil con hueso					
Manizales (Caldas)	10.000	11.000	10.500		+	Armenia, Frigocafé	10.500	10.500	10.500	=	
Medellín, Central						Barranquilla, Barranquillita	10.000	11.200	10.425	=	
Mayorista de Antioquia	9.300	10.300	9.950		=	Bogotá, D. C., Frigorífico Ble Ltda.	9.600	10.000	9.858	+	
Medellín, Plaza						Bogotá, D. C., Frigorífico Guadalupe	8.600	9.500	9.175	+	
Minorista José María Villa	11.000	12.000	11.550		-	Bogotá, D. C., Plaza Las Flores	9.200	10.200	9.650	+	
Montería (Córdoba)	9.000	9.200	9.075		-	Cartagena, Bazurto	8.000	8.000	8.000	=	
Palмира (Valle del Cauca)	7.200	8.000	7.600		-	Cúcuta, La Nueva Sexta	8.500	10.000	9.500	-	
Pereira, La 41	11.000	12.000	11.500		-	Ibagué, Plaza La 21	10.000	11.500	10.575	+	
Popayán (Cauca)	7.400	7.500	7.467		-	Malambo (Atlántico), Carnes y carnes	10.000	10.000	10.000	=	
Tuluá (Valle del Cauca)	10.000	10.600	10.200		=	Montería (Córdoba)	9.000	9.000	9.000	=	
Tunja, Complejo de Servicios del Sur	10.000	10.600	10.200		=	Sincedejo (Sucre)	9.000	9.000	9.000	n.d.	
Valledupar, Mercado Nuevo	10.000	10.000	10.000		=	Valledupar, Mercado Nuevo	10.000	10.000	10.000	=	
Villavicencio, CAV	10.000	10.000	10.000		+	Villavicencio, CAV	9.600	10.000	9.750	+	
Carne de cerdo, canal						Carne de cerdo, pernil sin hueso					
Armenia, Frigocafé	6.400	6.400	6.400		=	Armenia, Frigocafé	12.000	12.000	12.000	=	
Bogotá, D. C., Frigorífico Guadalupe	6.320	6.640	6.440		-	Bogotá, D. C., Frigorífico Ble Ltda.	10.000	10.400	10.150	+	
Ibagué, Plaza La 21	6.400	7.200	6.933		++	Bogotá, D. C., Frigorífico Guadalupe	10.000	11.000	10.263	+	
Malambo (Atlántico), Carnes y carnes	7.200	7.200	7.200		=	Bogotá, D. C., Plaza Las Flores	10.000	11.000	10.367	+	
Pereira, La 41	5.900	6.000	5.950		n.d.	Buenaventura (Valle del Cauca)	13.000	13.000	13.000	=	
Popayán (Cauca)	7.100	7.200	7.133		-	Cali, Santa Helena	10.000	11.800	10.900	--	
Carne de cerdo, espinazo						Cartagena, Bazurto	12.000	12.500	12.250	=	
Armenia, Frigocafé	6.400	6.400	6.400		=	Cúcuta, La Nueva Sexta	11.000	11.000	11.000	=	
Bogotá, D. C., Frigorífico Ble Ltda.	4.500	5.200	4.892		+	Ibagué, Plaza La 21	11.000	12.000	11.500	+	
Bogotá, D. C., Frigorífico Guadalupe	4.800	5.500	5.188		-	Malambo (Atlántico), Carnes y carnes	10.600	10.600	10.600	=	
Bogotá, D. C., Plaza Las Flores	4.000	5.000	4.417		++	Manizales (Caldas)	10.000	12.000	10.833	-	
Buenaventura (Valle del Cauca)	7.000	8.000	7.667		-	Medellín, Central					
Cali, Santa Helena	5.500	5.800	5.650		+	Mayorista de Antioquia	10.600	11.500	10.875	=	
Ibagué, Plaza La 21	3.000	4.500	3.875		+	Medellín, Plaza					
Manizales (Caldas)	6.000	7.000	6.667		=	Minorista José María Villa	11.400	12.400	11.950	+	
Medellín, Central						Montería (Córdoba)	12.000	12.300	12.075	=	
Mayorista de Antioquia	4.800	5.200	5.075		=	Palмира (Valle del Cauca)	10.500	11.000	10.767	-	
Medellín, Plaza						Pasto (Nariño)	13.200	13.400	13.300	+	
Minorista José María Villa	5.000	5.600	5.200		+	Pereira, La 41	12.000	12.000	12.000	=	
Montería (Córdoba)	9.000	9.000	9.000		=	Popayán (Cauca)	13.000	13.500	13.167	-	
Neiva, Surabastos	3.000	3.600	3.150		+	Sincedejo (Sucre)	12.000	12.000	12.000	n.d.	
Palмира (Valle del Cauca)	5.000	5.500	5.267		+	Tuluá (Valle del Cauca)	11.000	12.000	11.333	=	
Pasto (Nariño)	8.200	8.500	8.367		+	Tunja, Complejo de Servicios del Sur	9.000	10.000	9.667	=	
Pereira, La 41	6.500	7.000	6.750		=	Villavicencio, CAV	10.000	11.000	10.625	+	


**Cuadro 6. Mercados mayoristas. Precios de venta de carnes (continuación)
2016 (16 al 22 de julio)**

Productos y mercados	Pesos por kilogramo				Tenden- cia	Productos y mercados	Pesos por kilogramo				Tenden- cia
	Mínimo	Máximo	Medio				Mínimo	Máximo	Medio		
Carne de cerdo, tocineta plancha						Carne de res, bola de pierna (continuación)					
Manizales (Caldas)	7.500	10.000	8.833		+	Popayán (Cauca)	12.500	12.500	12.500		=
Carne de cerdo, tocino barriga						Sincelejo (Sucre)	14.000	14.000	14.000		=
Armenia, Frigocafé	9.000	9.000	9.000		=	Tuluá (Valle del Cauca)	15.500	16.000	15.733		=
Bogotá, D. C., Frigorífico Ble Ltda.	8.000	9.000	8.500		-	Valledupar, Mercado Nuevo	14.000	15.000	14.333		=
Bogotá, D. C., Frigorífico Guadalupe	7.000	8.000	7.600		-	Villavicencio, CAV	15.000	15.000	15.000		=
Bogotá, D. C., Plaza Las Flores	7.500	8.200	7.892		+	Carne de res, bota					
Ibagué, Plaza La 21	6.000	7.000	6.250		+	Armenia, Frigocafé	15.500	15.500	15.500		=
Medellín, Central						Barranquilla, Barranquillita	13.500	14.000	13.750		-
Mayorista de Antioquia	8.400	9.600	9.125		=	Barranquilla, Granabastos	15.500	16.000	15.767		=
Medellín, Plaza						Bogotá, D. C., Frigorífico Ble Ltda.	15.000	16.000	15.538		-
Minorista José María Villa	10.000	12.000	10.850		=	Bogotá, D. C., Frigorífico Guadalupe	15.500	16.500	16.000		-
Neiva, Surabastos	4.000	5.000	4.750		=	Bogotá, D. C., Paloquemao	16.000	16.000	16.000		+
Palmira (Valle del Cauca)	8.000	8.600	8.333		-	Bucaramanga, Frigoríficos	15.600	15.600	15.600		=
Pereira, La 41	8.000	9.000	8.500		-	Cartagena, Bazurto	13.000	13.100	13.075		=
Popayán (Cauca)	5.500	5.600	5.567		-	Cúcuta, Cenabastos	13.000	15.000	14.000		+
Tunja, Complejo de Servicios del Sur	6.000	6.400	6.200		=	Ibagué, Frigorífico Carlina	15.900	15.900	15.900		=
Carne de cerdo, tocino papada						Ibagué, Plaza La 21	14.000	14.700	14.225		+
Armenia, Frigocafé	7.400	7.400	7.400		=	Malambo (Atlántico), Carnes y carnes	14.000	14.000	14.000		=
Bogotá, D. C., Frigorífico Ble Ltda.	5.500	6.000	5.775		+	Medellín, Central					
Bogotá, D. C., Frigorífico Guadalupe	5.000	5.500	5.275		+	Mayorista de Antioquia	14.000	14.700	14.275		=
Bogotá, D. C., Plaza Las Flores	5.500	6.400	5.883		+	Medellín, Plaza					
Buenaventura (Valle del Cauca)	6.000	6.400	6.267		+	Minorista José María Villa	16.800	18.000	17.200		+
Cúcuta, Cenabastos	6.000	6.000	6.000		=	Montería (Córdoba)	8.000	8.000	8.000		=
Cúcuta, La Nueva Sexta	6.000	7.000	6.667		--	Montería, Frigosinú	14.500	14.500	14.500		=
Ibagué, Plaza La 21	6.000	7.000	6.250		+	Sincelejo (Sucre)	14.000	14.000	14.000		=
Manizales (Caldas)	6.000	7.000	6.500		-	Valledupar, Mercado Nuevo	13.000	14.000	13.333		=
Medellín, Central						Villavicencio, CAV	15.000	15.000	15.000		=
Mayorista de Antioquia	6.400	7.200	6.650		=	Carne de res, cadera					
Medellín, Plaza						Armenia, Frigocafé	16.000	16.000	16.000		=
Minorista José María Villa	5.800	7.300	6.625		=	Barranquilla, Barranquillita	13.500	14.100	13.900		=
Pereira, La 41	8.000	8.000	8.000		=	Barranquilla, Granabastos	15.000	16.000	15.500		=
Tuluá (Valle del Cauca)	6.000	7.000	6.467		=	Bogotá, D. C., Frigorífico Ble Ltda.	15.000	16.000	15.538		-
Carne de res, bola de brazo						Bogotá, D. C., Frigorífico Guadalupe	15.500	16.500	16.000		-
Armenia, Frigocafé	15.000	15.000	15.000		=	Bogotá, D. C., Paloquemao	16.000	16.000	16.000		+
Barranquilla, Barranquillita	13.500	14.000	13.750		-	Bucaramanga, Frigoríficos	17.200	17.200	17.200		=
Barranquilla, Granabastos	14.500	15.000	14.667		-	Buenaventura (Valle del Cauca)	16.800	18.000	17.533		++
Bogotá, D. C., Paloquemao	15.000	15.000	15.000		+	Cali, Santa Helena	15.000	16.000	15.333		+
Bucaramanga, Frigoríficos	17.200	17.200	17.200		=	Cartagena, Bazurto	13.100	13.400	13.175		-
Buenaventura (Valle del Cauca)	16.600	18.000	17.133		+	Cúcuta, Cenabastos	13.000	15.000	14.000		+
Cartagena, Bazurto	12.400	13.100	12.925		=	Ibagué, Frigorífico Carlina	19.900	19.900	19.900		=
Cúcuta, Cenabastos	13.000	14.000	13.333		+	Ibagué, Plaza La 21	14.200	15.300	14.875		+
Cúcuta, La Nueva Sexta	12.000	14.000	13.000		=	Malambo (Atlántico), Carnes y carnes	15.100	15.100	15.100		+
Ibagué, Frigorífico Carlina	19.900	19.900	19.900		=	Manizales (Caldas)	13.500	16.000	14.833		+
Ibagué, Plaza La 21	14.000	14.200	14.050		+	Medellín, Central					
Malambo (Atlántico), Carnes y carnes	15.000	15.000	15.000		+	Mayorista de Antioquia	14.000	14.500	14.175		=
Manizales (Caldas)	11.500	15.000	13.167		-	Medellín, Plaza					
Medellín, Central						Minorista José María Villa	17.000	18.000	17.575		=
Mayorista de Antioquia	14.200	15.100	14.450		=	Montería (Córdoba)	13.000	13.000	13.000		=
Montería (Córdoba)	12.000	13.000	12.750		=	Montería, Frigosinú	15.000	15.000	15.000		=
Montería, Frigosinú	12.500	12.500	12.500		=	Palmira (Valle del Cauca)	14.800	16.400	15.667		+
Pasto (Nariño)	14.300	14.500	14.400		+	Pasto (Nariño)	14.300	14.500	14.400		+
Popayán (Cauca)	12.500	12.500	12.500		=	Pereira, La 41	15.000	16.000	15.500		=
Sincelejo (Sucre)	14.000	14.000	14.000		=	Popayán (Cauca)	11.000	12.000	11.333		+
Tuluá (Valle del Cauca)	16.000	17.000	16.500		=	Sincelejo (Sucre)	14.000	14.000	14.000		=
Valledupar, Mercado Nuevo	14.000	15.000	14.333		=	Tuluá (Valle del Cauca)	16.000	17.600	16.533		=
Carne de res, bola de pierna						Valledupar, Mercado Nuevo	14.000	15.000	14.333		=
Barranquilla, Barranquillita	14.000	14.200	14.125		=	Villavicencio, CAV	15.000	15.000	15.000		=
Barranquilla, Granabastos	15.500	16.000	15.767		=	Carne de res, centro de pierna					
Bogotá, D. C., Frigorífico Ble Ltda.	15.000	16.000	15.538		-	Armenia, Frigocafé	18.000	18.000	18.000		=
Bogotá, D. C., Frigorífico Guadalupe	15.500	16.500	16.000		-	Barranquilla, Barranquillita	11.300	11.500	11.400		=
Bogotá, D. C., Paloquemao	16.000	16.000	16.000		+	Barranquilla, Granabastos	14.500	16.000	15.000		=
Bucaramanga, Frigoríficos	17.200	17.200	17.200		+	Bogotá, D. C., Frigorífico Ble Ltda.	15.000	16.000	15.538		-
Buenaventura (Valle del Cauca)	16.600	18.000	17.133		++	Bogotá, D. C., Frigorífico Guadalupe	15.500	16.500	16.000		-
Cali, Santa Helena	15.000	15.000	15.000		-	Bogotá, D. C., Paloquemao	16.000	16.000	16.000		+
Cúcuta, Cenabastos	13.000	15.000	14.000		+	Bucaramanga, Frigoríficos	17.200	17.200	17.200		=
Ibagué, Frigorífico Carlina	19.900	19.900	19.900		+	Cartagena, Bazurto	13.100	13.200	13.125		-
Ibagué, Plaza La 21	14.000	15.000	14.425		+	Cúcuta, Cenabastos	12.000	13.000	12.333		-
Malambo (Atlántico), Carnes y carnes	15.000	15.000	15.000		+	Cúcuta, La Nueva Sexta	13.000	14.000	13.667		+
Manizales (Caldas)	14.000	15.000	14.333		=	Ibagué, Frigorífico Carlina	19.900	19.900	19.900		=
Medellín, Central						Ibagué, Plaza La 21	14.200	15.500	14.925		+
Mayorista de Antioquia	14.500	15.000	14.675		=	Malambo (Atlántico), Carnes y carnes	14.100	14.100	14.100		=
Medellín, Plaza						Medellín, Central					
Minorista José María Villa	17.000	18.000	17.575		=	Mayorista de Antioquia	13.800	14.400	14.075		=
Montería (Córdoba)	13.000	13.000	13.000		=	Medellín, Plaza					
Neiva, Surabastos	13.600	14.000	13.800		+	Minorista José María Villa	17.000	18.000	17.575		=
Palmira (Valle del Cauca)	14.400	16.000	15.400		+	Montería (Córdoba)	13.200	14.000	13.675		=
Pasto (Nariño)	14.100	14.300	14.200		+	Montería, Frigosinú	15.000	15.000	15.000		=
Pereira, La 41	16.000	16.000	16.000		=	Pereira, La 41	16.000	16.000	16.000		n.d.

**Cuadro 6. Mercados mayoristas. Precios de venta de carnes (continuación)
2016 (16 al 22 de julio)**

Productos y mercados	Pesos por kilogramo				Tendencia	Productos y mercados	Pesos por kilogramo				Tendencia
	Mínimo	Máximo	Medio	Precios			Mínimo	Máximo	Medio	Precios	
Carne de res, centro de pierna (continuación)						Carne de res, falda (continuación)					
Sincelejo (Sucre)	14.000	14.000	14.000		=	Bogotá, D. C., Paloquemao	13.000	13.000	13.000		=
Valledupar, Mercado Nuevo	14.000	15.000	14.333		=	Buenaventura (Valle del Cauca)	14.600	16.000	15.400		++
Villavicencio, CAV	15.000	15.000	15.000		=	Cali, Santa Helena	8.400	9.000	8.633		+++
Carne de res, chatas						Cartagena, Bazurto	10.800	11.000	10.950		+
Armenia, Frigocafé	18.000	18.000	18.000		=	Cúcuta, Cenabastos	12.000	12.000	12.000		-
Barranquilla, Barranquillita	15.000	15.200	15.050		=	Cúcuta, La Nueva Sexta	12.000	12.000	12.000		=
Barranquilla, Granabastos	16.000	17.200	16.400		=	Ibagué, Frigorífico Carlina	15.900	15.900	15.900		=
Bogotá, D. C., Frigorífico Ble Ltda.	17.000	20.000	18.625		-	Ibagué, Plaza La 21	12.000	13.900	12.475		+
Bogotá, D. C., Frigorífico Guadalupe	18.000	19.500	18.813		-	Malambo (Atlántico), Carnes y carnes	11.000	11.000	11.000		+
Bogotá, D. C., Paloquemao	18.000	19.000	18.500		+	Manizales (Caldas)	9.000	10.000	9.333		=
Bucaramanga, Frigoríficos	22.300	22.300	22.300		=	Medellín, Central					
Buenaventura (Valle del Cauca)	18.800	21.000	20.133		++	Mayorista de Antioquia	12.000	12.900	12.300		=
Cartagena, Bazurto	13.100	13.400	13.250		=	Medellín, Plaza					
Cúcuta, Cenabastos	14.000	16.000	15.000		=	Minorista José María Villa	14.000	15.200	14.800		+
Ibagué, Plaza La 21	16.000	17.900	16.475		+	Montería (Córdoba)	9.500	10.000	9.875		=
Malambo (Atlántico), Carnes y carnes	16.200	16.200	16.200		=	Montería, Frigosinú	12.000	12.000	12.000		=
Medellín, Central						Palmira (Valle del Cauca)	8.000	9.000	8.467		-
Mayorista de Antioquia	18.500	20.000	19.150		=	Pasto (Nariño)	9.900	10.100	10.000		+
Medellín, Plaza						Pereira, La 41	11.000	12.000	11.500		+
Minorista José María Villa	22.000	24.000	22.500		=	Popayán (Cauca)	8.500	9.000	8.667		+
Montería (Córdoba)	13.000	13.000	13.000		=	Tuluá (Valle del Cauca)	8.500	9.000	8.667		-
Montería, Frigosinú	17.000	17.000	17.000		=	Carne de res, lomo de brazo					
Pasto (Nariño)	15.500	15.900	15.667		+	Armenia, Frigocafé	15.000	15.000	15.000		=
Pereira, La 41	19.000	20.000	19.500		n.d.	Bogotá, D. C., Paloquemao	14.000	14.000	14.000		=
Popayán (Cauca)	15.000	15.000	15.000		=	Cali, Santa Helena	13.000	14.000	13.333		-
Sincelejo (Sucre)	14.000	14.000	14.000		=	Cúcuta, Cenabastos	12.000	13.000	12.667		=
Tuluá (Valle del Cauca)	18.500	20.400	19.300		=	Cúcuta, La Nueva Sexta	12.000	14.000	12.667		=
Valledupar, Mercado Nuevo	16.000	17.000	16.333		=	Montería (Córdoba)	12.000	13.000	12.250		=
Villavicencio, CAV	16.000	16.000	16.000		=	Montería, Frigosinú	12.000	12.000	12.000		=
Carne de res, cogote						Pasto (Nariño)	14.200	14.500	14.333		+
Armenia, Frigocafé	12.000	12.000	12.000		=	Pereira, La 41	13.000	14.000	13.500		=
Bogotá, D. C., Frigorífico Ble Ltda.	12.000	14.000	13.100		-	Popayán (Cauca)	12.000	12.500	12.333		=
Bogotá, D. C., Frigorífico Guadalupe	12.500	13.500	13.000		-	Sincelejo (Sucre)	10.000	10.000	10.000		=
Bogotá, D. C., Paloquemao	13.000	13.000	13.000		+	Valledupar, Mercado Nuevo	13.000	14.000	13.667		=
Bucaramanga, Frigoríficos	13.000	13.000	13.000		=	Carne de res, lomo fino					
Ibagué, Plaza La 21	6.000	7.900	6.975		+	Armenia, Frigocafé	20.000	20.000	20.000		=
Montería (Córdoba)	9.500	10.000	9.800		=	Barranquilla, Barranquillita	21.500	22.000	21.700		-
Montería, Frigosinú	12.000	12.000	12.000		=	Barranquilla, Granabastos	21.000	22.000	21.333		-
Pereira, La 41	11.000	12.000	11.500		=	Bogotá, D. C., Frigorífico Ble Ltda.	22.000	24.000	23.458		-
Carne de res, costilla						Bogotá, D. C., Frigorífico Guadalupe	23.000	24.000	23.500		+
Armenia, Frigocafé	8.000	8.000	8.000		=	Bogotá, D. C., Paloquemao	28.000	30.000	28.500		+
Barranquilla, Barranquillita	5.500	6.000	5.725		=	Bucaramanga, Frigoríficos	35.000	35.000	35.000		=
Bogotá, D. C., Frigorífico Ble Ltda.	12.000	14.000	13.038		+	Buenaventura (Valle del Cauca)	20.000	22.000	21.000		++
Bogotá, D. C., Frigorífico Guadalupe	12.500	13.000	12.913		+	Cali, Santa Helena	18.000	20.000	18.667		-
Bogotá, D. C., Paloquemao	13.000	13.000	13.000		+	Cartagena, Bazurto	18.000	20.000	19.500		=
Bucaramanga, Frigoríficos	9.600	9.600	9.600		=	Cúcuta, Cenabastos	15.000	17.000	16.000		-
Buenaventura (Valle del Cauca)	11.000	11.200	11.133		++	Cúcuta, La Nueva Sexta	15.000	16.000	15.333		-
Cali, Santa Helena	7.500	8.000	7.667		++	Ibagué, Plaza La 21	18.000	20.000	19.333		-
Cartagena, Bazurto	7.000	7.000	7.000		+	Malambo (Atlántico), Carnes y carnes	22.900	22.900	22.900		+
Cúcuta, Cenabastos	9.000	12.000	10.667		=	Manizales (Caldas)	16.000	17.000	16.333		=
Ibagué, Frigorífico Carlina	8.800	8.800	8.800		-	Medellín, Central					
Ibagué, Plaza La 21	8.000	8.900	8.275		+	Mayorista de Antioquia	22.000	23.200	22.550		=
Malambo (Atlántico), Carnes y carnes	6.900	6.900	6.900		=	Medellín, Plaza					
Manizales (Caldas)	5.000	8.000	6.667		-	Minorista José María Villa	28.000	32.000	29.250		+
Medellín, Central						Montería (Córdoba)	17.800	18.500	18.200		+
Mayorista de Antioquia	6.800	7.300	7.075		=	Montería, Frigosinú	28.000	28.000	28.000		=
Medellín, Plaza						Palmira (Valle del Cauca)	16.000	18.000	16.867		+
Minorista José María Villa	7.000	8.200	7.300		+	Pasto (Nariño)	15.700	16.000	15.867		+
Pasto (Nariño)	7.800	8.000	7.900		+	Pereira, La 41	20.000	20.000	20.000		++
Pereira, La 41	5.000	6.000	5.500		+	Popayán (Cauca)	17.000	18.000	17.667		-
Popayán (Cauca)	5.500	5.500	5.500		=	Sincelejo (Sucre)	16.000	16.000	16.000		=
Valledupar, Mercado Nuevo	8.000	8.000	8.000		=	Tuluá (Valle del Cauca)	23.000	24.000	23.500		=
Villavicencio, CAV	10.000	10.000	10.000		=	Valledupar, Mercado Nuevo	17.000	18.000	17.333		=
Carne de res en canal						Villavicencio, CAV	19.000	20.000	19.500		+
Armenia, Frigocafé	12.500	12.500	12.500		=	Carne de res molida, murillo					
Ibagué, Plaza La 21	8.000	8.960	8.640		=	Bogotá, D. C., Frigorífico Ble Ltda.	11.000	13.500	12.363		-
Malambo (Atlántico), Carnes y carnes	7.400	7.400	7.400		=	Bogotá, D. C., Frigorífico Guadalupe	12.000	13.000	12.500		-
Montería (Córdoba)	7.200	7.800	7.500		=	Bogotá, D. C., Paloquemao	13.000	13.000	13.000		+
Montería, Frigosinú	9.000	9.000	9.000		+	Bucaramanga, Frigoríficos	11.600	11.600	11.600		=
Popayán (Cauca)	7.000	7.100	7.067		-	Cúcuta, Cenabastos	11.000	12.000	11.667		=
Carne de res, falda						Cúcuta, La Nueva Sexta	11.000	12.000	11.667		=
Armenia, Frigocafé	12.000	12.000	12.000		=	Ibagué, Plaza La 21	8.000	10.000	8.750		-
Barranquilla, Barranquillita	10.800	11.000	10.900		-	Neiva, Surabastos	8.000	9.000	8.750		-
Barranquilla, Granabastos	12.000	13.000	12.667		-	Villavicencio, CAV	11.000	11.000	11.000		+
Bogotá, D. C., Frigorífico Ble Ltda.	12.000	14.000	13.300		-	Carne de res, morrillo					
Bogotá, D. C., Frigorífico Guadalupe	13.000	15.000	13.913		-	Armenia, Frigocafé	14.000	14.000	14.000		=
						Bogotá, D. C., Frigorífico Ble Ltda.	13.000	14.000	13.571		-
						Bogotá, D. C., Frigorífico Guadalupe	13.000	14.500	13.708		-

**Cuadro 6. Mercados mayoristas. Precios de venta de carnes (conclusión)
2016 (16 al 22 de julio)**

Productos y mercados	Pesos por kilogramo				Tendencia	Productos y mercados	Pesos por kilogramo				Tendencia
	Mínimo	Máximo	Medio	Precios			Mínimo	Máximo	Medio	Precios	
Menudencias de pollo (continuación)						Pierna perril con rabadilla (continuación)					
Bogotá, D. C., Frigorífico Ble Ltda.	1.000	1.400	1.200		++	Santa Marta (Magdalena)	4.700	4.800	4.767		+
Bogotá, D. C., Frigorífico Guadalupe	1.000	1.300	1.088		+++	Sincelejo (Sucre)	4.600	4.600	4.600		+
Ibagué, Plaza La 21	1.200	1.600	1.333		+	Tuluá (Valle del Cauca)	6.000	6.400	6.133		=
Montería (Córdoba)	1.500	2.000	1.833		+	Valledupar, Mercado Nuevo	3.600	4.000	3.767		=
Neiva, Surabastos	1.400	1.400	1.400		-	Villavicencio, CAV	6.600	6.800	6.650		++
Pasto (Nariño)	1.000	1.000	1.000		=	Pierna perril sin rabadilla					
Popayán (Cauca)	800	800	800		=	Bogotá, D. C., Corabastos	6.400	6.600	6.517		+
Villavicencio, CAV	1.400	1.600	1.450		+	Bogotá, D. C., Frigorífico Ble Ltda.	7.900	8.800	8.100		+
Muslos de pollo con rabadilla						Bogotá, D. C., Frigorífico Guadalupe	7.200	7.800	7.450		++
Valledupar, Mercado Nuevo	3.600	4.000	3.767		=	Bogotá, D. C., Paloquemao	8.000	8.400	8.133		+
Muslos de pollo sin rabadilla						Bogotá, D. C., Plaza Las Flores	6.400	7.000	6.783		++
Bogotá, D. C., Corabastos	6.400	6.800	6.600		+	Bucaramanga, Frigoríficos	6.500	6.800	6.667		+
Bogotá, D. C., Frigorífico Ble Ltda.	6.800	7.000	6.933		+	Piernas de pollo					
Bogotá, D. C., Frigorífico Guadalupe	6.800	7.500	7.075		+	Armenia, Mercar	5.600	6.000	5.733		+
Bogotá, D. C., Paloquemao	7.200	7.600	7.333		+	Bogotá, D. C., Corabastos	7.400	7.600	7.467		+
Bogotá, D. C., Plaza Las Flores	6.200	6.800	6.550		++	Bogotá, D. C., Frigorífico Ble Ltda.	8.800	9.000	8.867		+
Bucaramanga, Frigoríficos	6.900	7.000	6.950		+	Bogotá, D. C., Frigorífico Guadalupe	7.400	8.500	7.838		+
Medellín, Central						Bogotá, D. C., Paloquemao	8.000	8.400	8.133		+
Mayorista de Antioquia	7.200	7.400	7.275		=	Bucaramanga, Frigoríficos	7.200	7.500	7.400		+
Pechuga de pollo						Cali, Santa Helena	5.600	6.000	5.733		+
Armenia, Mercar	7.800	8.600	8.267		=	Cartagena, Bazurto	6.400	6.500	6.475		=
Barranquilla, Barranquillita	7.400	7.600	7.500		-	Cúcuta, Cenabastos	6.950	7.000	6.975		=
Barranquilla, Granabastos	7.400	7.400	7.400		=	Manizales (Caldas)	5.000	6.000	5.500		=
Bogotá, D. C., Corabastos	8.400	8.800	8.533		++	Medellín, Central					
Bogotá, D. C., Frigorífico Ble Ltda.	8.800	9.000	8.867		+	Mayorista de Antioquia	7.000	7.700	7.350		=
Bogotá, D. C., Frigorífico Guadalupe	9.000	9.300	9.163		+	Medellín, Plaza					
Bogotá, D. C., Paloquemao	10.000	10.400	10.133		+	Minorista José María Villa	4.800	5.500	5.175		=
Bogotá, D. C., Plaza Las Flores	8.000	9.200	8.650		++	Palmira (Valle del Cauca)	5.800	6.400	6.100		+
Bucaramanga, Frigoríficos	8.000	8.400	8.233		=	Pasto (Nariño)	7.000	7.400	7.133		+
Buenaventura (Valle del Cauca)	7.600	8.000	7.867		=	Pasto (Nariño)	5.600	5.800	5.700		-
Cali, Galería Alameda	7.800	8.400	8.067		+	Tuluá (Valle del Cauca)	5.400	6.000	5.800		=
Cali, Santa Helena	8.000	8.600	8.200		+	Valledupar, Mercado Nuevo	6.000	6.600	6.267		=
Cartagena, Bazurto	7.000	7.200	7.150		=	Pollo entero congelado sin vísceras					
Cúcuta, Cenabastos	7.700	8.000	7.867		+	Barranquilla, Barranquillita	4.500	4.600	4.550		-
Ibagué, Plaza La 21	8.800	9.000	8.867		++	Barranquilla, Granabastos	4.400	4.500	4.467		=
Manizales (Caldas)	8.000	8.600	8.367		=	Bucaramanga, Frigoríficos	5.900	6.200	6.050		=
Medellín, Central						Cali, Galería Alameda	6.000	6.400	6.133		+
Mayorista de Antioquia	8.200	8.600	8.325		=	Cali, Santa Helena	5.200	5.600	5.467		-
Medellín, Plaza						Cartagena, Bazurto	4.300	4.500	4.425		-
Minorista José María Villa	7.500	8.000	7.875		+	Medellín, Central					
Montería (Córdoba)	7.800	7.800	7.800		+	Mayorista de Antioquia	5.900	6.500	6.200		=
Neiva, Surabastos	8.000	8.000	8.000		+	Medellín, Plaza					
Palmira (Valle del Cauca)	8.000	8.400	8.200		+	Minorista José María Villa	5.200	5.500	5.400		+
Pasto (Nariño)	10.000	10.400	10.200		+	Montería (Córdoba)	5.000	5.200	5.133		+
Popayán (Cauca)	8.000	8.000	8.000		-	Pasto (Nariño)	6.800	7.200	6.933		+
Santa Marta (Magdalena)	8.600	8.900	8.800		+	Popayán (Cauca)	5.600	5.800	5.700		-
Sincelejo (Sucre)	7.600	8.000	7.850		+	Santa Marta (Magdalena)	5.800	5.900	5.833		+
Tuluá (Valle del Cauca)	8.600	9.000	8.850		=	Valledupar, Mercado Nuevo	4.400	5.700	4.833		=
Valledupar, Mercado Nuevo	6.800	7.500	7.067		=	Pollo entero fresco con vísceras					
Villavicencio, CAV	9.000	9.200	9.050		+	Ibagué, Plaza La 21	6.000	6.000	6.000		+
Pierna perril con rabadilla						Pollo entero fresco sin vísceras					
Armenia, Mercar	4.400	5.000	4.633		-	Armenia, Mercar	5.400	5.800	5.533		=
Barranquilla, Barranquillita	4.300	4.500	4.400		-	Bogotá, D. C., Corabastos	6.400	6.800	6.667		=
Barranquilla, Granabastos	4.000	4.100	4.033		-	Bogotá, D. C., Frigorífico Ble Ltda.	6.900	7.200	7.033		+
Bogotá, D. C., Frigorífico Guadalupe	6.000	7.000	6.450		+	Bogotá, D. C., Frigorífico Guadalupe	6.500	7.000	6.638		+
Bogotá, D. C., Plaza Las Flores	4.800	6.400	5.450		-	Bogotá, D. C., Paloquemao	7.200	7.600	7.467		+
Bucaramanga, Frigoríficos	4.800	5.100	4.900		+	Bogotá, D. C., Plaza Las Flores	5.800	7.600	6.713		+
Buenaventura (Valle del Cauca)	4.600	5.000	4.800		=	Bucaramanga, Frigoríficos	5.900	6.200	6.050		=
Cali, Galería Alameda	5.000	5.600	5.267		-	Cúcuta, Cenabastos	5.800	6.200	6.033		+
Cali, Santa Helena	4.200	4.400	4.333		-	Palmira (Valle del Cauca)	5.600	5.800	5.700		=
Cartagena, Bazurto	3.500	3.700	3.600		+	Pasto (Nariño)	6.800	7.400	7.067		+
Cúcuta, Cenabastos	4.592	4.600	4.595		-	Sincelejo (Sucre)	5.600	6.000	5.900		+
Ibagué, Plaza La 21	5.200	6.400	5.733		=	Tuluá (Valle del Cauca)	6.000	6.400	6.300		=
Medellín, Central						Villavicencio, CAV	6.800	7.000	6.850		+
Mayorista de Antioquia	4.800	5.200	5.000		=	Rabadillas de pollo					
Medellín, Plaza						Armenia, Mercar	1.200	1.400	1.300		n.d.
Minorista José María Villa	4.200	4.800	4.500		+	Bucaramanga, Frigoríficos	1.750	2.300	2.025		=
Montería (Córdoba)	4.500	4.500	4.500		+	Manizales (Caldas)	2.000	3.000	2.500		=
Neiva, Surabastos	5.400	5.600	5.550		-						
Palmira (Valle del Cauca)	4.600	4.600	4.600		=						
Pasto (Nariño)	6.200	6.600	6.333		+						

Tendencias:
 (---) Variación mayor al -20 %
 (--) Variación entre -10 % y -20 %
 (-) Variación entre 0 % y -10 %

(=) Variación igual a 0 %
 (+) Variación entre 0 % y 10 %
 (+) Variación entre 10 % y 20 %
 (+++) Variación mayor al 20 %
 (n.d.) No determinado



Cuadro 7. Mercados mayoristas. Precios de venta de pescados 2016 (16 al 22 de julio)

Productos y mercados	Pesos por kilogramo				Tendencia	Productos y mercados	Pesos por kilogramo				Tendencia			
	Mínimo	Máximo	Medio	Precios			Mínimo	Máximo	Medio	Precios				
Almejas con concha						Calamar blanco entero								
Cali, Galería Alameda	8.000	8.400	8.150	=	Bogotá, D. C., Corabastos	8.000	8.500	8.125	=	Cali, Galería Alameda	8.000	8.850	8.350	-
Cali, Santa Helena	7.000	7.500	7.167	-	Bogotá, D. C., Paloquemao	10.000	10.000	10.000	=	Cali, Santa Helena	7.500	8.000	7.767	+
Medellín, Central					Palmira (Valle del Cauca)	7.800	8.500	8.150	+	Palmira (Valle del Cauca)	8.200	9.000	8.600	++
Mayorista de Antioquia	6.000	7.700	6.567	=	Calamar morado entero					Bogotá, D. C., Corabastos	12.800	13.000	12.950	-
Almejas sin concha					Cali, Galería Alameda	12.000	12.500	12.250	+	Cali, Santa Helena	10.200	11.000	10.567	-
Cali, Galería Alameda	12.800	16.000	14.200	+	Tuluá (Valle del Cauca)	14.000	15.000	14.500	++	Tuluá (Valle del Cauca)				
Cali, Santa Helena	12.000	13.000	12.667	-	Camarón tigre precocido seco					Bogotá, D. C., Paloquemao	34.000	34.000	34.000	=
Medellín, Central					Cali, Galería Alameda	35.000	37.000	36.000	-	Cali, Galería Alameda	31.000	33.200	31.933	-
Mayorista de Antioquia	15.500	17.000	16.375	+	Cali, Santa Helena	31.000	33.200	31.933	-	Medellín, Central				
Palmira (Valle del Cauca)	10.800	12.000	11.400	=	Medellín, Central					Mayorista de Antioquia	33.000	36.000	34.333	=
Bagre rayado en postas congelado					Mayorista de Antioquia	33.000	36.000	34.333	=	Popayán (Cauca)	32.000	32.000	32.000	+
Bogotá, D. C., Paloquemao	18.000	18.000	18.000	+	Tuluá (Valle del Cauca)	30.000	32.000	31.000	=	Tuluá (Valle del Cauca)				
Manizales (Caldas)	20.000	22.000	21.000	n.d.	Camarón títí precocido seco					Armenia, Mercar	32.000	32.000	32.000	+
Medellín, Central					Bogotá, D. C., Paloquemao	29.000	30.000	29.750	+	Bogotá, D. C., Paloquemao	29.000	30.000	29.750	+
Mayorista de Antioquia	17.000	19.000	18.000	+	Pereira, Mercasa	14.200	15.000	14.600	=	Pereira, Mercasa	14.200	15.000	14.600	=
Tunja, Complejo de Servicios del Sur	15.000	16.000	15.500	=	Popayán (Cauca)	23.000	24.000	23.500	-	Popayán (Cauca)	23.000	24.000	23.500	-
Villavicencio, CAV	16.000	17.000	16.500	+	Santa Marta (Magdalena)	20.000	20.000	20.000	n.d.	Santa Marta (Magdalena)	20.000	20.000	20.000	n.d.
Bagre rayado entero congelado					Capaz Magdalena fresco					Tunja, Complejo de Servicios del Sur	12.000	13.000	12.500	n.d.
Bogotá, D. C., Plaza Las Flores	12.000	12.800	12.200	-	Tunja, Complejo de Servicios del Sur	12.000	13.000	12.500	n.d.	Cazuela de mariscos (paquete)				
Cali, Galería Alameda	18.800	20.000	19.200	-	Cazuela de mariscos (paquete)					Bogotá, D. C., Corabastos	8.500	10.500	9.750	+
Cali, Santa Helena	13.000	14.000	13.333	-	Bogotá, D. C., Paloquemao	11.000	12.000	11.667	+	Bogotá, D. C., Paloquemao	11.000	12.000	11.667	+
Palmira (Valle del Cauca)	15.500	17.500	16.500	=	Medellín, Central					Medellín, Central				
Pereira, Mercasa	21.000	22.000	21.500	+	Mayorista de Antioquia	13.000	15.000	13.733	=	Mayorista de Antioquia	13.000	15.000	13.733	=
Popayán (Cauca)	14.000	14.500	14.250	+	Corvina, filete congelado nacional					Buenaventura (Valle del Cauca)	25.000	28.000	26.333	+
Santa Marta (Magdalena)	14.000	15.000	14.500	-	Cali, Galería Alameda	34.500	37.800	36.633	-	Cali, Galería Alameda	34.500	37.800	36.633	-
Bagre rayado entero fresco					Langostino U12					Bogotá, D. C., Paloquemao	72.000	76.000	73.333	+
Bogotá, D. C., Paloquemao	18.000	18.000	18.000	+	Bogotá, D. C., Paloquemao	80.000	84.000	82.000	-	Cali, Galería Alameda	80.000	84.000	82.000	-
Cúcuta, La Nueva Sexta	11.000	11.000	11.000	=	Medellín, Central					Medellín, Central				
Ibagué, Plaza La 21	12.000	12.800	12.533	n.d.	Mayorista de Antioquia	78.000	84.000	80.667	+	Mayorista de Antioquia	78.000	84.000	80.667	+
Neiva, Surabastos	16.000	17.000	16.333	+	Langostino 16-20					Bogotá, D. C., Corabastos	56.000	60.000	58.500	+
Villavicencio, CAV	12.000	14.000	12.500	--	Buenaventura (Valle del Cauca)	48.000	50.000	48.667	=	Buenaventura (Valle del Cauca)	48.000	50.000	48.667	=
Blanquillo entero fresco					Cali, Galería Alameda	54.600	64.000	60.867	+	Cali, Galería Alameda	54.600	64.000	60.867	+
Bucaramanga, Centroabastos	12.000	12.000	12.000	=	Mayorista de Antioquia	55.600	57.200	56.600	-	Cali, Santa Helena	55.600	57.200	56.600	-
Valledupar, Mercado Nuevo	15.000	15.000	15.000	n.d.	Merluza, filete importado					Armenia, Mercar	12.000	12.000	12.000	=
Bocachico criollo fresco					Armenia, Mercar	12.000	12.000	12.000	=	Cali, Galería Alameda	12.400	13.000	12.800	+
Montería (Córdoba)	15.000	16.000	15.750	--	Cali, Galería Alameda	12.400	13.000	12.800	+	Medellín, Central				
Neiva, Surabastos	20.000	20.000	20.000	=	Mayorista de Antioquia	10.400	14.000	12.100	-	Mayorista de Antioquia	10.400	14.000	12.100	-
Santa Marta (Magdalena)	12.000	12.000	12.000	=	Palmira (Valle del Cauca)	10.500	12.000	11.250	-	Palmira (Valle del Cauca)	10.500	12.000	11.250	-
Valledupar, Mercado Nuevo	20.000	20.000	20.000	n.d.	Merluza, filete nacional					Bogotá, D. C., Corabastos	30.000	30.000	30.000	+
Bocachico importado congelado					Bogotá, D. C., Paloquemao	30.000	30.000	30.000	=	Bogotá, D. C., Paloquemao	30.000	30.000	30.000	=
Armenia, Mercar	8.600	9.000	8.800	-	Cali, Galería Alameda	34.000	36.000	35.000	=	Cali, Galería Alameda	34.000	36.000	35.000	=
Barranquilla, Barranquillita	8.500	8.800	8.600	-	Palmira (Valle del Cauca)	24.000	27.000	25.500	-	Palmira (Valle del Cauca)	24.000	27.000	25.500	-
Bogotá, D. C., Plaza Las Flores	8.000	8.000	8.000	=	Mojarra lora entera congelada					Armenia, Mercar	13.000	13.600	13.300	=
Cali, Galería Alameda	10.800	11.400	11.067	+	Armenia, Mercar	6.400	6.500	6.450	-	Barranquilla, Barranquillita	6.400	6.500	6.450	-
Cali, Santa Helena	8.600	9.400	8.967	+	Mojarra lora entera fresca					Barranquilla, Barranquillita	7.000	7.500	7.225	-
Cartagena, Bazurto	7.500	8.000	7.750	+	Barranquilla, Barranquillita	7.000	7.500	7.225	-	Cartagena, Bazurto	8.500	9.000	8.875	+
Manizales (Caldas)	8.000	12.000	9.600	n.d.	Cartagena, Bazurto	8.500	9.000	8.875	+	Montería (Córdoba)	8.800	10.000	9.200	++
Montería (Córdoba)	10.000	10.200	10.050	+	Montería (Córdoba)	8.800	10.000	9.200	++	Sincelejo (Sucre)	7.000	7.000	7.000	=
Palmira (Valle del Cauca)	8.000	9.000	8.500	=	Sincelejo (Sucre)	7.000	7.000	7.000	=	Valledupar, Mercado Nuevo	9.000	10.000	9.333	-
Pereira, Mercasa	8.000	8.000	8.000	=	Tuluá (Valle del Cauca)	9.500	10.000	9.750	+	Nicuro fresco				
Popayán (Cauca)	8.800	9.000	8.900	+	Valledupar, Mercado Nuevo	8.750	9.000	8.875	-	Bogotá, D. C., Plaza Las Flores	5.600	6.400	5.933	--
Santa Marta (Magdalena)	9.000	9.000	9.000	=	Cachama de cultivo fresca					Bogotá, D. C., Plaza Las Flores	6.000	6.400	6.300	-
Sincelejo (Sucre)	8.500	8.500	8.500	=	Bogotá, D. C., Plaza Las Flores	6.000	6.400	6.300	-	Bucaramanga, Centroabastos	7.200	8.000	7.800	-
Tuluá (Valle del Cauca)	9.500	10.000	9.750	+	Bucaramanga, Centroabastos	7.200	8.000	7.800	-	Cúcuta, La Nueva Sexta	6.500	7.000	6.667	+
Valledupar, Mercado Nuevo	8.750	9.000	8.875	-	Cúcuta, La Nueva Sexta	6.500	7.000	6.667	+	Ibagué, Plaza La 21	6.400	6.400	6.400	+
Calamar anillos					Ibagué, Plaza La 21	6.400	6.400	6.400	+	Montería (Córdoba)	7.000	8.000	7.625	+
Bogotá, D. C., Corabastos	16.000	16.000	16.000	-	Montería (Córdoba)	7.000	8.000	7.625	+	Sincelejo (Sucre)	7.000	7.000	7.000	=
Bogotá, D. C., Paloquemao	17.000	18.000	17.750	+	Sincelejo (Sucre)	7.000	7.000	7.000	=	Villavicencio, CAV	8.000	8.000	8.000	=
Cali, Galería Alameda	16.500	18.600	17.367	+	Calamar blanco entero					Bogotá, D. C., Corabastos	16.000	16.000	16.000	-
Cali, Santa Helena	10.000	11.700	10.700	-	Bogotá, D. C., Paloquemao	16.000	16.000	16.000	-	Bogotá, D. C., Paloquemao	17.000	18.000	17.750	+
Palmira (Valle del Cauca)	12.000	13.200	12.600	=	Cali, Galería Alameda	16.500	18.600	17.367	+	Cali, Galería Alameda	16.500	18.600	17.367	+
Tuluá (Valle del Cauca)	14.000	14.000	14.000	+	Cali, Santa Helena	10.000	11.700	10.700	-	Cali, Santa Helena	10.000	11.700	10.700	-
					Palmira (Valle del Cauca)	12.000	13.200	12.600	=	Palmira (Valle del Cauca)	12.000	13.200	12.600	=
					Tuluá (Valle del Cauca)	14.000	14.000	14.000	+	Tuluá (Valle del Cauca)	14.000	14.000	14.000	+

Cuadro 7. Mercados mayoristas. Precios de venta de pescados (conclusión)
2016 (16 al 22 de julio)

Productos y mercados	Pesos por kilogramo				Tendencia	Productos y mercados	Pesos por kilogramo				Tendencia
	Mínimo	Máximo	Medio	Precios			Mínimo	Máximo	Medio	Precios	
Nicuro fresco (continuación)						Tilapia, filete congelado					
Palmitos de mar						Bogotá, D. C., Corabastos	14.000	15.000	14.750		+
Bogotá, D. C., Corabastos	10.000	10.000	10.000		-	Cali, Galería Alameda	18.800	20.200	19.500		=
Bogotá, D. C., Paloquemao	11.000	12.000	11.667		+	Cali, Santa Helena	15.000	16.000	15.333		+
Medellín, Central						Medellín, Central					
Mayorista de Antioquia	9.000	13.600	11.450		+	Mayorista de Antioquia	15.000	19.000	17.000		=
Pargo rojo entero congelado						Palмира (Valle del Cauca)	13.000	15.000	14.000		=
Bogotá, D. C., Corabastos	23.000	24.000	23.750		+	Popayán (Cauca)	15.000	15.000	15.000		=
Cali, Galería Alameda	18.500	22.000	19.750		-	Tuluá (Valle del Cauca)	15.000	16.000	15.500		=
Medellín, Central						Tilapia, lomitos					
Mayorista de Antioquia	25.000	28.000	26.000		=	Medellín, Central					
Palмира (Valle del Cauca)	15.800	18.000	16.900		+	Mayorista de Antioquia	5.200	7.000	6.475		=
Pargo rojo entero fresco						Tilapia roja entera congelada					
Cartagena, Bazurto	23.000	23.000	23.000		=	Barranquilla, Barranquillita	9.500	10.000	9.775		=
Valledupar, Mercado Nuevo	20.000	20.000	20.000		=	Cali, Galería Alameda	15.000	16.700	15.900		+
Pargo rojo platero						Cali, Santa Helena	14.000	15.000	14.333		=
Buenaventura (Valle del Cauca)	16.000	16.000	16.000		+	Cartagena, Bazurto	9.800	10.000	9.900		+
Cali, Galería Alameda	25.000	28.000	26.333		=	Medellín, Central					
Cali, Santa Helena	10.400	11.200	10.867		+	Mayorista de Antioquia	13.800	16.000	14.600		=
Cartagena, Bazurto	22.000	23.000	22.750		+	Palмира (Valle del Cauca)	11.500	13.000	12.250		=
Santa Marta (Magdalena)	22.000	22.000	22.000		=	Pasto (Nariño)	9.000	10.000	9.500		=
Pescado cabezas						Pereira, Mercasa	13.000	14.700	13.900		-
Armenia, Mercar	3.200	3.400	3.300		n.d.	Tuluá (Valle del Cauca)	12.000	12.000	12.000		-
Bogotá, D. C., Paloquemao	6.000	6.000	6.000		=	Tilapia roja entera fresca					
Cali, Galería Alameda	6.000	7.000	6.250		=	Barranquilla, Barranquillita	11.800	12.200	12.000		-
Cali, Santa Helena	6.000	6.400	6.133		+	Bogotá, D. C., Paloquemao	14.000	15.000	14.667		=
Palмира (Valle del Cauca)	6.000	6.500	6.250		=	Bogotá, D. C., Plaza Las Flores	10.000	10.800	10.530		-
Pereira, Mercasa	2.000	2.500	2.200		=	Bucaramanga, Centroabastos	11.200	12.000	11.600		=
Popayán (Cauca)	4.400	4.500	4.450		+	Cartagena, Bazurto	11.000	12.000	11.250		-
Santa Marta (Magdalena)	4.000	4.000	4.000		=	Ibagué, Plaza La 21	10.400	10.400	10.400		=
Róbalo, filete congelado						Montería (Córdoba)	10.000	12.000	11.000		=
Manizales (Caldas)	11.800	14.000	12.900		=	Neiva, Surabastos	10.000	10.000	10.000		--
Medellín, Central						Tunja, Complejo de Servicios del Sur	12.000	12.000	12.000		-
Mayorista de Antioquia	9.200	11.000	10.000		=	Valledupar, Mercado Nuevo	12.000	13.000	12.333		-
Salmón, filete congelado						Villavicencio, CAV	13.000	14.000	13.500		-
Armenia, Mercar	28.000	30.000	29.000		=	Toyo blanco, filete congelado					
Bogotá, D. C., Corabastos	30.000	32.000	31.000		+	Bogotá, D. C., Corabastos	10.800	12.000	11.450		+
Bogotá, D. C., Paloquemao	34.000	36.000	35.500		+	Bogotá, D. C., Paloquemao	16.000	17.000	16.333		-
Cali, Galería Alameda	32.000	40.600	37.533		=	Cali, Galería Alameda	12.000	15.000	13.250		-
Cali, Santa Helena	33.000	35.000	33.933		-	Palмира (Valle del Cauca)	11.800	13.000	12.400		=
Medellín, Central						Popayán (Cauca)	9.500	10.000	9.750		+
Mayorista de Antioquia	30.000	35.000	33.250		=	Tuluá (Valle del Cauca)	11.000	13.000	12.000		-
Palмира (Valle del Cauca)	26.500	29.000	27.750		+	Trucha en corte mariposa					
Popayán (Cauca)	33.000	33.000	33.000		+	Armenia, Mercar	12.400	12.800	12.600		n.d.
Sierra entera congelada						Bogotá, D. C., Corabastos	12.000	13.000	12.500		+
Armenia, Mercar	14.600	15.000	14.800		=	Bogotá, D. C., Paloquemao	14.000	14.000	14.000		+
Bogotá, D. C., Corabastos	13.000	15.000	14.000		=	Cali, Galería Alameda	15.000	18.000	16.150		+
Bogotá, D. C., Paloquemao	14.000	15.000	14.667		+	Cali, Santa Helena	14.000	15.000	14.667		++
Buenaventura (Valle del Cauca)	12.000	12.000	12.000		=	Manizales (Caldas)	14.000	15.000	14.500		=
Cali, Galería Alameda	15.000	16.500	16.000		+	Medellín, Central					
Cali, Santa Helena	13.000	14.100	13.700		+	Mayorista de Antioquia	14.000	18.000	15.375		=
Cartagena, Bazurto	16.000	16.000	16.000		=	Palмира (Valle del Cauca)	12.800	14.000	13.400		=
Medellín, Central						Pereira, Mercasa	12.500	13.500	12.900		-
Mayorista de Antioquia	12.000	13.500	12.500		=	Popayán (Cauca)	13.000	13.500	13.250		+
Palмира (Valle del Cauca)	12.500	14.000	13.250		=	Trucha entera fresca					
Santa Marta (Magdalena)	22.000	22.000	22.000		=	Pasto (Nariño)	11.000	12.000	11.500		=

Tendencias:

(---) Variación mayor al -20 %
(--) Variación entre -10 % y -20 %
(-) Variación entre 0 % y -10 %

(=) Variación igual a 0 %

(+) Variación entre 0 % y 10 %

(+ +) Variación entre 10 % y 20 %

(+++) Variación mayor al 20 %

(n.d.) No determinado


**Cuadro 8. Mercados mayoristas. Precios de venta de productos procesados
2016 (16 al 22 de julio)**

Productos y mercados	Pesos por kilogramo				Tenden- cia	Productos y mercados	Pesos por kilogramo				Tenden- cia			
	Mínimo	Máximo	Medio	Precios			Mínimo	Máximo	Medio	Precios				
Aceite girasol						Avena en hojuelas (continuación)								
Barranquilla, Barranquillita	9.150	9.200	9.175	=	Sincelejo (Sucre)	6.094	6.302	6.195	=	Barranquilla, Granabastos	9.300	9.400	9.338	=
Cartagena, Bazurto	5.833	6.000	5.917	=	Tuluá (Valle del Cauca)	6.281	6.344	6.323	=	Medellín, Central	8.833	9.000	8.833	=
Medellín, Central					Valledupar, Mercado Nuevo	4.667	4.833	4.778	=	Montería (Córdoba)	5.833	6.017	5.908	=
Mayorista de Antioquia	8.750	9.000	8.833	=	Villavicencio, CAV	6.146	6.667	6.432	+	Pereira, Mercasa	8.990	9.740	9.365	=
Montería (Córdoba)	5.833	6.017	5.908	=	Avena molida					Santa Marta (Magdalena)	8.111	8.120	8.114	=
Pereira, Mercasa	8.990	9.740	9.365	=	Bogotá, D. C., Corabastos	7.000	7.167	7.083	+	Sincelejo (Sucre)	5.750	5.983	5.871	=
Santa Marta (Magdalena)	8.111	8.120	8.114	=	Bogotá, D. C., Paloquemao	7.667	7.833	7.750	+	Valledupar, Mercado Nuevo	7.917	8.000	7.944	=
Sincelejo (Sucre)	5.750	5.983	5.871	=	Bogotá, D. C., Plaza España	6.992	7.167	7.081	+	Aceite soya				
Valledupar, Mercado Nuevo	7.917	8.000	7.944	=	Cali, La Floresta	6.667	6.833	6.757	=	Cartago (Valle del Cauca)	5.250	5.917	5.604	=
Aceite vegetal mezcla					Cali, Santa Helena	6.458	6.979	6.701	-	Aceite vegetal mezcla				
Armenia, Mercar	5.017	5.292	5.167	+	Cali, Siloé	6.563	6.667	6.615	=	Armenia, Mercar	5.017	5.292	5.167	+
Barranquilla, Barranquillita	4.817	4.850	4.835	+	Ibagué, Plaza La 21	6.500	7.400	6.963	-	Barranquilla, Barranquillita	4.817	4.850	4.835	+
Barranquilla, Granabastos	4.850	5.000	4.906	=	Neiva, Surabastos	6.667	7.333	7.042	-	Barranquilla, Granabastos	4.850	5.000	4.906	=
Bogotá, D. C., Corabastos	5.167	5.667	5.417	-	Palmira (Valle del Cauca)	6.750	7.000	6.917	+	Bogotá, D. C., Corabastos	5.167	5.667	5.417	-
Bogotá, D. C., Paloquemao	4.833	5.667	5.236	-	Pereira, Mercasa	6.600	6.675	6.638	=	Bogotá, D. C., Paloquemao	4.833	5.667	5.236	-
Bogotá, D. C., Plaza España	5.142	5.625	5.354	-	Popayán (Cauca)	5.750	5.833	5.806	=	Bogotá, D. C., Plaza España	5.142	5.625	5.354	-
Bucaramanga, Centroabastos	4.491	5.667	5.058	+	Tuluá (Valle del Cauca)	6.396	6.698	6.587	+	Bucaramanga, Centroabastos	4.491	5.667	5.058	+
Bucaramanga, Mercados del centro	5.306	5.667	5.486	=	Villavicencio, CAV	6.250	6.875	6.667	=	Bucaramanga, Mercados del centro	5.306	5.667	5.486	=
Buenaventura (Valle del Cauca)	4.960	5.450	5.203	=	Azúcar morena					Buenaventura (Valle del Cauca)	4.960	5.450	5.203	=
Cali, La Floresta	5.500	6.250	5.886	+	Bogotá, D. C., Plaza España	3.360	3.360	3.360	n.d.	Cali, La Floresta	5.500	6.250	5.886	+
Cali, Santa Helena	4.750	5.000	4.903	-	Cali, La Floresta	2.920	3.060	2.993	+	Cali, Santa Helena	4.750	5.000	4.903	-
Cali, Siloé	5.708	6.375	6.052	+	Cali, Siloé	2.960	3.000	2.980	+	Cali, Siloé	5.708	6.375	6.052	+
Cartagena, Bazurto	4.833	5.000	4.958	=	Cartago (Valle del Cauca)	3.060	3.300	3.167	=	Cartagena, Bazurto	4.833	5.000	4.958	=
Cartago (Valle del Cauca)	5.250	5.463	5.343	+	Ibagué, Plaza La 21	3.000	3.040	3.020	+	Cartago (Valle del Cauca)	5.250	5.463	5.343	+
Cúcuta, Cenabastos	4.074	5.463	4.838	+	Medellín, Central					Cúcuta, Cenabastos	4.074	5.463	4.838	+
Cúcuta, La Nueva Sexta	4.074	4.444	4.259	-	Mayorista de Antioquia	3.600	3.680	3.640	n.d.	Cúcuta, La Nueva Sexta	4.074	4.444	4.259	-
Ibagué, Plaza La 21	4.492	4.800	4.597	+	Pasto (Nariño)	2.840	2.920	2.880	+	Ibagué, Plaza La 21	4.492	4.800	4.597	+
Ibagué, Plaza La 21	4.492	4.800	4.597	+	Tuluá (Valle del Cauca)	3.000	3.200	3.050	=	Manizales (Caldas)	4.583	5.317	4.932	-
Manizales (Caldas)	4.583	5.317	4.932	-	Azúcar refinada					Medellín, Central	4.583	5.317	4.932	-
Medellín, Central					Barranquilla, Barranquillita	2.876	2.888	2.882	=	Medellín, Central	4.583	5.317	4.932	-
Mayorista de Antioquia	4.550	4.700	4.627	=	Barranquilla, Granabastos	3.200	3.200	3.200	+	Mayorista de Antioquia	4.550	4.700	4.627	=
Medellín, Plaza					Bucaramanga, Centroabastos	3.583	3.875	3.736	++	Medellín, Plaza				
Minorista José María Villa	4.542	4.667	4.611	+	Ibagué, Plaza La 21	2.960	3.040	3.000	+	Minorista José María Villa	4.542	4.667	4.611	+
Montería (Córdoba)	5.417	5.950	5.663	+	Medellín, Central					Montería (Córdoba)	5.417	5.950	5.663	+
Neiva, Surabastos	4.500	5.250	4.885	-	Medellín, Central					Neiva, Surabastos	4.500	5.250	4.885	-
Palmira (Valle del Cauca)	5.100	5.800	5.378	-	Mayorista de Antioquia	3.600	3.680	3.640	n.d.	Palmira (Valle del Cauca)	5.100	5.800	5.378	-
Pamplona (Norte de Santander)	4.630	4.907	4.699	-	Montería (Córdoba)	2.780	2.800	2.795	=	Pamplona (Norte de Santander)	4.630	4.907	4.699	-
Pasto (Nariño)	3.833	4.083	3.986	+	Neiva, Surabastos	3.000	3.000	3.000	-	Pasto (Nariño)	3.833	4.083	3.986	+
Popayán (Cauca)	3.875	4.133	4.000	+	Pasto (Nariño)	2.580	2.620	2.600	+	Popayán (Cauca)	3.875	4.133	4.000	+
Santa Marta (Magdalena)	5.300	5.333	5.317	+	Santa Marta (Magdalena)	3.000	3.000	3.000	+	Santa Marta (Magdalena)	5.300	5.333	5.317	+
Sincelejo (Sucre)	3.625	4.083	3.806	-	Sincelejo (Sucre)	2.920	3.000	2.960	+	Sincelejo (Sucre)	3.625	4.083	3.806	-
Tuluá (Valle del Cauca)	4.383	5.125	4.657	+	Valledupar, Mercado Nuevo	3.280	3.320	3.293	=	Tuluá (Valle del Cauca)	4.383	5.125	4.657	+
Valledupar, Mercado Nuevo	4.333	4.750	4.583	=	Villavicencio, CAV	3.640	4.000	3.820	++	Valledupar, Mercado Nuevo	4.333	4.750	4.583	=
Villavicencio, CAV	5.250	6.250	5.840	-	Azúcar sulfitada					Villavicencio, CAV	5.250	6.250	5.840	-
Arveja enlatada					Armenia, Mercar	2.740	2.800	2.769	=	Arveja enlatada				
Barranquilla, Barranquillita	6.720	6.815	6.769	+	Barranquilla, Barranquillita	2.796	2.820	2.808	+	Barranquilla, Barranquillita	6.720	6.815	6.769	+
Barranquilla, Granabastos	5.978	6.284	6.131	-	Barranquilla, Granabastos	2.840	2.860	2.848	+	Barranquilla, Granabastos	5.978	6.284	6.131	-
Medellín, Central					Bogotá, D. C., Plaza España	3.196	3.220	3.205	n.d.	Medellín, Central				
Mayorista de Antioquia	4.483	6.106	5.546	=	Bucaramanga, Centroabastos	3.800	3.800	3.800	+++	Mayorista de Antioquia	4.483	6.106	5.546	=
Medellín, Plaza					Buenaventura (Valle del Cauca)	2.830	2.900	2.865	=	Medellín, Plaza				
Minorista José María Villa	7.094	7.361	7.260	+	Cali, La Floresta	2.700	2.740	2.720	+	Minorista José María Villa	7.094	7.361	7.260	+
Santa Marta (Magdalena)	6.129	6.304	6.187	=	Cali, Santa Helena	2.560	2.720	2.627	+	Santa Marta (Magdalena)	6.129	6.304	6.187	=
Valledupar, Mercado Nuevo	6.667	7.361	6.898	=	Cali, Siloé	2.760	2.800	2.780	+	Valledupar, Mercado Nuevo	6.667	7.361	6.898	=
Avena en hojuelas					Cartagena, Bazurto	2.800	2.820	2.805	+	Avena en hojuelas				
Armenia, Mercar	7.217	7.600	7.365	=	Cartago (Valle del Cauca)	2.760	2.900	2.820	=	Armenia, Mercar	7.217	7.600	7.365	=
Barranquilla, Barranquillita	6.292	6.354	6.330	-	Ibagué, Plaza La 21	2.900	2.900	2.900	+	Barranquilla, Barranquillita	6.292	6.354	6.330	-
Barranquilla, Granabastos	6.375	6.792	6.594	-	Manizales (Caldas)	2.920	3.000	2.960	+	Barranquilla, Granabastos	6.375	6.792	6.594	-
Bogotá, D. C., Corabastos	7.000	7.167	7.083	+	Medellín, Central					Bogotá, D. C., Corabastos	7.000	7.167	7.083	+
Bogotá, D. C., Paloquemao	7.667	7.833	7.750	+	Medellín, Central					Bogotá, D. C., Paloquemao	7.667	7.833	7.750	+
Bogotá, D. C., Plaza España	6.992	7.167	7.081	-	Mayorista de Antioquia	3.400	3.400	3.400	n.d.	Bogotá, D. C., Plaza España	6.992	7.167	7.081	-
Bucaramanga, Centroabastos	6.667	6.833	6.722	+	Palmira (Valle del Cauca)	2.600	2.700	2.633	=	Bucaramanga, Centroabastos	6.667	6.833	6.722	+
Bucaramanga, Mercados del centro	6.650	6.833	6.717	+	Popayán (Cauca)	2.550	2.560	2.557	+	Bucaramanga, Mercados del centro	6.650	6.833	6.717	+
Cali, La Floresta	6.667	6.833	6.729	=	Sincelejo (Sucre)	2.840	2.860	2.855	+	Cali, La Floresta	6.667	6.833	6.729	=
Cali, Santa Helena	6.458	6.979	6.701	-	Tuluá (Valle del Cauca)	2.680	2.760	2.725	+	Cali, Santa Helena	6.458	6.979	6.701	-
Cali, Siloé	6.563	6.667	6.615	=	Valledupar, Mercado Nuevo	2.860	2.960	2.907	=	Cali, Siloé	6.563	6.667	6.615	=
Cartagena, Bazurto	6.250	6.250	6.250	+	Bocadillo veleño					Cartagena, Bazurto	6.250	6.250	6.250	+
Cartago (Valle del Cauca)	6.250	6.458	6.319	=	Bogotá, D. C., Corabastos	239	244	243	-	Cartago (Valle del Cauca)	6.250	6.458	6.319	=
Cúcuta, Cenabastos	6.500	7.000	6.778	+	Bogotá, D. C., Paloquemao	250	250	250	+	Cúcuta, Cenabastos	6.500	7.000	6.778	+
Cúcuta, La Nueva Sexta	6.250	6.500	6.417	-	Café instantáneo					Cúcuta, La Nueva Sexta	6.250	6.500	6.417	-
Ibagué, Plaza La 21	6.883	7.400	7.071	-	Barranquilla, Barranquillita	71.961	72.157	72.047	=	Ibagué, Plaza La 21	6.883	7.400	7.071	-
Neiva, Surabastos	6.667	7.333	7.042	-	Barranquilla, Granabastos	67.402	68.733	68.139	-	Neiva, Surabastos	6.667	7.333	7.042	-
Palmira (Valle del Cauca)	7.000	7.500	7.333	+	Bogotá, D. C., Corabastos	66.667	68.627	67.770	-	Palmira (Valle del Cauca)	7.000	7.500	7.333	+
Pamplona (Norte de Santander)	6.333	6.667	6.500	+	Buenaventura (Valle del Cauca)	74.824	75.163	74.937	-	Pamplona (Norte de Santander)	6.333	6.667	6.500	+
Pereira, Mercasa	6.250	6.600	6.425	=	Cali, La Floresta	78.431	79.739	79.085	=	Pereira, Mercasa	6.250	6.600	6.425	=
Popayán (Cauca)	5.750	5.833	5.806	=	Cali, Santa Helena	76.471	82.288	79.717	-	Popayán (Cauca)	5.750	5.833	5.806	=
Santa Marta (Magdalena)	6.500	6.500	6.500	-	Cali, Siloé	77.124	78.431	77.778	=	Santa Marta (Magdalena)	6.500	6.500	6.500	-
					Cartagena, Bazurto	65.686	66.667	66.299	+					
					Cartago (Valle del Cauca)	72.000	74.000	72.833	=					

**Cuadro 8. Mercados mayoristas. Precios de venta de productos procesados (continuación)
2016 (16 al 22 de julio)**

Productos y mercados	Pesos por kilogramo				Tenden- cia	Productos y mercados	Pesos por kilogramo				Tenden- cia			
	Mínimo	Máximo	Medio				Mínimo	Máximo	Medio					
Café instantáneo (continuación)						Chocolate instantáneo								
Cúcuta, Cenabastos	67.647	69.118	68.464	+	Cartago (Valle del Cauca)	21.300	23.600	22.300	=	Medellín, Central				
Medellín, Central					Mayorista de Antioquia	16.624	17.621	17.177	=					
Mayorista de Antioquia	70.588	70.915	70.752	=										
Medellín, Plaza					Color (bolsita)									
Minorista José María Villa	72.222	72.549	72.440	=	Ibagué, Plaza La 21	22.600	26.000	24.650	-					
Neiva, Surabastos	65.882	70.588	67.941	+	Medellín, Central									
Palmira (Valle del Cauca)	83.529	84.706	83.922	+	Mayorista de Antioquia	15.476	16.071	15.675	=					
Pamplona (Norte de Santander)	65.686	68.627	67.525	-	Neiva, Surabastos	11.000	12.000	11.363	+					
Pasto (Nariño)	86.275	87.582	86.928	+										
Popayán (Cauca)	79.739	80.392	80.065	=	Fécula de maíz									
Santa Marta (Magdalena)	70.882	71.961	71.242	+	Armenia, Mercar	16.512	16.667	16.590	=					
Sincelejo (Sucre)	65.686	69.510	67.500	=	Barranquilla, Barranquillita	16.528	16.722	16.628	=					
Tuluá (Valle del Cauca)	73.203	73.529	73.420	=	Barranquilla, Granabastos	16.528	16.889	16.722	=					
Valledupar, Mercado Nuevo	64.706	67.647	65.686	=	Bogotá, D. C., Corabastos	15.789	16.184	16.069	+					
					Bucaramanga, Centroabastos	17.355	18.816	18.022	=					
Café molido					Bucaramanga, Mercados del centro	18.178	18.421	18.299	n.d.					
Armenia, Mercar	14.600	16.200	15.467	=	Cartagena, Bazurto	15.556	15.972	15.660	=					
Barranquilla, Barranquillita	18.000	18.400	18.133	-	Cúcuta, Cenabastos	16.458	17.083	16.875	=					
Barranquilla, Granabastos	15.750	16.042	15.890	=	Cúcuta, La Nueva Sexta	15.278	15.972	15.509	-					
Bogotá, D. C., Corabastos	14.800	15.200	15.000	=	Ibagué, Plaza La 21	15.926	16.667	16.319	-					
Bogotá, D. C., Paloquemao	15.600	15.600	15.600	+	Montería (Córdoba)	11.111	11.667	11.333	=					
Bogotá, D. C., Plaza España	15.040	15.340	15.193	+	Neiva, Surabastos	17.105	21.053	18.487	-					
Bucaramanga, Centroabastos	14.976	14.976	14.976	+	Pasto (Nariño)	13.289	13.421	13.355	+					
Bucaramanga, Mercados del centro	14.960	15.200	15.040	+	Popayán (Cauca)	14.079	14.145	14.123	+					
Cali, La Floresta	14.000	14.240	14.107	=	Santa Marta (Magdalena)	17.500	17.778	17.634	=					
Cali, Santa Helena	13.840	14.560	14.261	+	Villavicencio, CAV	15.789	16.974	16.316	-					
Cali, Siloé	13.920	14.080	14.000	=										
Cartagena, Bazurto	14.750	14.833	14.813	=	Frijol enlatado									
Cartago (Valle del Cauca)	14.800	16.000	15.397	=	Medellín, Central									
Cúcuta, Cenabastos	15.042	16.000	15.653	+	Mayorista de Antioquia	6.379	9.320	8.306	-					
Ibagué, Plaza La 21	15.800	16.800	16.250	-	Medellín, Plaza									
Manizales (Caldas)	14.400	15.600	14.925	=	Minorista José María Villa	8.211	8.448	8.350	+					
Medellín, Central														
Mayorista de Antioquia	13.400	14.000	13.750	=	Galletas dulces redondas con crema									
Montería (Córdoba)	15.200	15.440	15.300	=	Barranquilla, Barranquillita	11.345	11.376	11.358	+					
Neiva, Surabastos	15.600	16.000	15.900	-	Barranquilla, Granabastos	10.141	11.968	11.255	+					
Palmira (Valle del Cauca)	14.600	14.800	14.733	-	Bogotá, D. C., Plaza España	9.167	9.839	9.535	n.d.					
Popayán (Cauca)	14.960	15.040	14.987	+	Bucaramanga, Centroabastos	11.697	11.807	11.750	+					
Santa Marta (Magdalena)	17.000	17.400	17.133	+	Bucaramanga, Mercados del centro	11.546	11.747	11.643	=					
Sincelejo (Sucre)	17.083	17.083	17.083	=	Cartagena, Bazurto	11.044	11.245	11.145	=					
Tuluá (Valle del Cauca)	14.160	14.480	14.310	+	Cúcuta, Cenabastos	11.683	12.407	11.993	+					
Valledupar, Mercado Nuevo	15.417	15.500	15.444	+	Cúcuta, La Nueva Sexta	10.856	11.580	11.270	+					
Villavicencio, CAV	12.500	13.333	12.879	=	Ibagué, Plaza La 21	9.250	9.833	9.596	+					
					Pamplona (Norte de Santander)	11.373	11.787	11.511	+					
Chocolate amargo					Santa Marta (Magdalena)	9.833	10.139	10.037	+					
Armenia, Mercar	20.414	21.080	20.698	=	Sincelejo (Sucre)	9.167	9.375	9.306	+					
Buenaventura (Valle del Cauca)	20.230	20.600	20.415	=										
Cali, La Floresta	20.000	20.320	20.173	=	Galletas saladas									
Cali, Santa Helena	19.960	22.400	21.053	+	Armenia, Mercar	9.306	9.583	9.454	=					
Cali, Siloé	20.000	20.200	20.100	=	Barranquilla, Barranquillita	9.722	9.861	9.774	=					
Cartago (Valle del Cauca)	20.000	20.400	20.200	=	Barranquilla, Granabastos	9.542	9.736	9.656	=					
Ibagué, Plaza La 21	21.200	22.000	21.733	+	Bogotá, D. C., Corabastos	8.995	8.995	8.995	+					
Manizales (Caldas)	20.000	20.800	20.400	+	Bogotá, D. C., Paloquemao	8.995	8.995	8.995	=					
Medellín, Central					Bogotá, D. C., Plaza España	8.995	9.411	9.173	+					
Mayorista de Antioquia	19.280	19.880	19.587	=	Bucaramanga, Centroabastos	9.127	9.524	9.347	+					
Medellín, Plaza					Bucaramanga, Mercados del centro	9.352	9.524	9.414	=					
Minorista José María Villa	20.080	20.240	20.173	=	Buenaventura (Valle del Cauca)	9.127	9.460	9.265	=					
Palmira (Valle del Cauca)	21.600	22.000	21.867	=	Cali, La Floresta	8.598	9.259	8.907	+					
Pasto (Nariño)	18.000	18.160	18.080	+	Cali, Santa Helena	8.889	9.180	9.021	-					
Pereira, Mercasa	21.000	21.000	21.000	=	Cali, Siloé	8.862	9.061	8.962	=					
Popayán (Cauca)	18.240	18.280	18.260	+	Cartagena, Bazurto	8.750	9.028	8.958	=					
Tuluá (Valle del Cauca)	19.800	20.040	19.966	=	Cartago (Valle del Cauca)	9.048	9.656	9.259	=					
					Cúcuta, Cenabastos	9.722	10.556	10.046	+					
Chocolate dulce					Cúcuta, La Nueva Sexta	9.167	10.000	9.583	+					
Barranquilla, Barranquillita	11.370	11.420	11.400	=	Ibagué, Plaza La 21	8.615	8.923	8.784	+					
Barranquilla, Granabastos	12.075	12.700	12.369	+	Manizales (Caldas)	9.667	10.000	9.778	=					
Bogotá, D. C., Corabastos	9.800	10.000	9.930	-	Medellín, Central									
Bogotá, D. C., Plaza España	9.766	9.920	9.869	-	Mayorista de Antioquia	7.593	8.717	8.166	=					
Bucaramanga, Centroabastos	9.200	9.200	9.200	+	Medellín, Plaza									
Bucaramanga, Mercados del centro	9.200	9.400	9.267	+	Minorista José María Villa	8.862	8.929	8.884	+					
Cartagena, Bazurto	11.200	11.500	11.275	+	Montería (Córdoba)	10.053	10.317	10.185	+					
Cúcuta, Cenabastos	10.000	10.400	10.200	+	Neiva, Surabastos	10.000	10.333	10.083	+					
Cúcuta, La Nueva Sexta	9.800	10.000	9.867	+	Palmira (Valle del Cauca)	9.524	9.841	9.735	+					
Ibagué, Plaza La 21	9.700	10.000	9.850	-	Pamplona (Norte de Santander)	9.167	9.722	9.398	+					
Montería (Córdoba)	10.000	10.000	10.000	-	Pasto (Nariño)	9.524	9.921	9.744	+					
Neiva, Surabastos	9.000	9.600	9.300	-	Pereira, Mercasa	8.542	8.833	8.688	=					
Pamplona (Norte de Santander)	9.600	9.800	9.667	+	Popayán (Cauca)	8.995	9.034	9.008	=					
Sincelejo (Sucre)	11.300	11.500	11.425	=	Santa Marta (Magdalena)	9.528	10.000	9.741	=					
Valledupar, Mercado Nuevo	10.000	10.000	10.000	=	Sincelejo (Sucre)	9.514	10.667	9.968	+					
Villavicencio, CAV	10.064	10.500	10.381	+	Tuluá (Valle del Cauca)	8.995	9.352	9.131	=					

**Cuadro 8. Mercados mayoristas. Precios de venta de productos procesados (continuación)**
2016 (16 al 22 de julio)

Productos y mercados	Pesos por kilogramo				Tendencia	Productos y mercados	Pesos por kilogramo				Tendencia
	Mínimo	Máximo	Medio	Precios			Mínimo	Máximo	Medio	Precios	
Galletas saladas (continuación)						Harina precocida de maíz (continuación)					
Valledupar, Mercado Nuevo	9.167	9.444	9.352	=		Neiva, Surabastos	2.667	2.800	2.721	+	
Villavicencio, CAV	9.259	9.524	9.425	+		Palmira (Valle del Cauca)	2.917	3.125	3.056	+	
Gelatina						Pasto (Nariño)	1.917	2.083	2.000	=	
Barranquilla, Barranquillita	22.500	23.229	22.956	=		Pereira, Mercasa	2.530	2.604	2.564	=	
Barranquilla, Granabastos	22.135	24.010	23.021	+		Popayán (Cauca)	1.760	1.792	1.779	+	
Bogotá, D. C., Corabastos	21.354	22.396	21.875	-		Santa Marta (Magdalena)	2.150	2.167	2.161	+	
Bogotá, D. C., Plaza España	21.693	21.875	21.814	-		Sincelejo (Sucre)	2.417	2.500	2.458	=	
Bucaramanga, Centroabastos	21.094	23.500	22.156	+		Tuluá (Valle del Cauca)	2.424	2.560	2.476	=	
Bucaramanga, Mercados del centro	20.833	22.500	21.736	+		Valledupar, Mercado Nuevo	2.417	2.500	2.444	=	
Buenaventura (Valle del Cauca)	21.875	23.250	22.563	=		Villavicencio, CAV	2.400	2.520	2.486	-	
Cali, La Floresta	10.784	11.275	11.029	=		Jugo de frutas					
Cali, Santa Helena	11.520	11.765	11.683	+		Barranquilla, Barranquillita	5.581	5.736	5.657	+	
Cartagena, Bazurto	20.833	22.396	21.224	=		Barranquilla, Granabastos	5.333	5.612	5.496	=	
Cartago (Valle del Cauca)	22.500	23.958	23.229	=		Bucaramanga, Centroabastos	5.039	5.233	5.129	=	
Cúcuta, Cenabastos	20.833	23.958	22.743	-		Bucaramanga, Mercados del centro	5.213	5.581	5.342	=	
Cúcuta, La Nueva Sexta	19.792	23.958	21.875	-		Cartagena, Bazurto	4.961	5.271	5.039	=	
Ibagué, Plaza La 21	20.729	27.500	22.865	+		Santa Marta (Magdalena)	5.349	5.457	5.385	=	
Manizales (Caldas)	20.833	25.000	22.018	-		Sincelejo (Sucre)	5.194	5.426	5.279	=	
Medellín, Central						Valledupar, Mercado Nuevo	5.116	5.271	5.220	=	
Mayorista de Antioquia	20.026	21.484	20.768	=		Jugo instantáneo (sobre)					
Neiva, Surabastos	23.750	25.000	24.427	+		Armenia, Mercar	27.222	29.167	28.287	=	
Palmira (Valle del Cauca)	22.500	25.000	23.333	-		Barranquilla, Barranquillita	27.500	27.778	27.685	=	
Pamplona (Norte de Santander)	23.438	23.438	23.438	+		Barranquilla, Granabastos	27.222	29.167	28.194	=	
Pasto (Nariño)	10.049	10.784	10.458	+		Bogotá, D. C., Corabastos	35.000	35.000	35.000	=	
Pereira, Mercasa	12.714	12.786	12.750	=		Bogotá, D. C., Paloquemao	35.000	36.667	36.111	+	
Popayán (Cauca)	23.438	23.542	23.472	+		Bogotá, D. C., Plaza España	34.500	35.000	34.833	-	
Santa Marta (Magdalena)	22.500	23.750	22.917	=		Buenaventura (Valle del Cauca)	35.000	35.000	35.000	=	
Tuluá (Valle del Cauca)	21.458	23.333	22.517	=		Cali, La Floresta	33.333	35.000	33.889	=	
Valledupar, Mercado Nuevo	20.833	23.177	21.615	=		Cali, Santa Helena	33.333	35.000	33.889	+	
Harina de trigo						Cali, Siloé	35.000	36.667	35.833	=	
Armenia, Mercar	1.816	1.852	1.833	=		Cartagena, Bazurto	27.778	27.778	27.778	=	
Barranquilla, Barranquillita	1.516	1.540	1.526	++		Cartago (Valle del Cauca)	34.667	36.667	35.444	=	
Barranquilla, Granabastos	1.320	1.399	1.350	+		Ibagué, Plaza La 21	28.333	30.000	29.271	+	
Bogotá, D. C., Corabastos	1.600	1.700	1.645	-		Medellín, Central					
Bogotá, D. C., Paloquemao	1.720	1.760	1.747	+		Mayorista de Antioquia	34.000	35.167	34.458	=	
Bogotá, D. C., Plaza España	1.678	1.700	1.693	-		Medellín, Plaza					
Bucaramanga, Centroabastos	2.028	2.096	2.055	+		Minorista José María Villa	34.000	35.000	34.444	=	
Bucaramanga, Mercados del centro	1.960	2.080	2.013	=		Palmira (Valle del Cauca)	36.667	40.000	38.889	=	
Buenaventura (Valle del Cauca)	1.384	1.440	1.408	-		Pasto (Nariño)	33.333	33.667	33.444	+	
Cali, La Floresta	2.760	2.880	2.813	=		Popayán (Cauca)	33.333	34.000	33.778	+	
Cali, Santa Helena	2.472	2.560	2.504	-		Sincelejo (Sucre)	27.778	28.611	28.264	=	
Cali, Siloé	2.840	2.896	2.868	=		Tuluá (Valle del Cauca)	34.000	36.667	34.750	=	
Cartagena, Bazurto	1.500	1.500	1.500	=		Valledupar, Mercado Nuevo	32.667	36.667	34.222	=	
Cartago (Valle del Cauca)	1.600	1.600	1.600	=		Villavicencio, CAV	35.333	37.667	36.250	=	
Cúcuta, La Nueva Sexta	1.850	2.200	1.983	+		Lomitos de atún en lata					
Ibagué, Plaza La 21	1.800	1.864	1.843	+		Armenia, Mercar	17.996	18.928	18.313	=	
Manizales (Caldas)	1.520	1.600	1.580	+		Barranquilla, Barranquillita	19.792	20.109	19.879	+	
Medellín, Central						Barranquilla, Granabastos	19.814	20.097	19.957	+	
Mayorista de Antioquia	2.552	2.680	2.608	n.d.		Bogotá, D. C., Corabastos	17.402	17.647	17.525	+	
Medellín, Plaza						Bogotá, D. C., Plaza España	17.745	18.137	17.884	-	
Minorista José María Villa	2.560	2.800	2.693	+		Bucaramanga, Centroabastos	19.676	20.255	19.965	+	
Montería (Córdoba)	1.240	1.300	1.285	=		Bucaramanga, Mercados del centro	19.676	20.000	19.784	n.d.	
Neiva, Surabastos	1.520	1.600	1.580	n.d.		Buenaventura (Valle del Cauca)	21.714	23.333	22.540	=	
Palmira (Valle del Cauca)	2.700	2.800	2.767	+		Cali, La Floresta	15.319	15.931	15.645	+	
Pamplona (Norte de Santander)	1.850	1.900	1.875	++		Cali, Santa Helena	21.201	21.569	21.405	+++	
Pasto (Nariño)	1.520	1.680	1.600	=		Cali, Siloé	15.319	15.502	15.411	+	
Pereira, Mercasa	2.480	2.900	2.703	=		Cúcuta, Cenabastos	17.157	18.137	17.525	=	
Popayán (Cauca)	1.432	1.440	1.437	=		Cúcuta, La Nueva Sexta	16.667	17.157	16.912	-	
Santa Marta (Magdalena)	1.440	1.440	1.440	-		Manizales (Caldas)	22.738	25.714	24.226	++	
Sincelejo (Sucre)	1.280	1.320	1.300	+		Medellín, Central					
Tuluá (Valle del Cauca)	1.480	1.488	1.483	=		Mayorista de Antioquia	16.176	16.299	16.268	-	
Valledupar, Mercado Nuevo	1.792	1.833	1.819	=		Medellín, Plaza					
Villavicencio, CAV	2.712	2.920	2.828	=		Minorista José María Villa	16.054	16.667	16.299	+	
Harina precocida de maíz						Montería (Córdoba)	23.529	23.897	23.744	=	
Armenia, Mercar	2.533	2.679	2.611	=		Neiva, Surabastos	17.647	19.412	18.824	+	
Barranquilla, Barranquillita	1.750	1.850	1.808	=		Palmira (Valle del Cauca)	19.412	20.000	19.804	=	
Barranquilla, Granabastos	1.875	2.083	2.000	++		Pamplona (Norte de Santander)	17.647	18.382	17.933	+	
Bogotá, D. C., Corabastos	2.667	2.667	2.667	+		Pasto (Nariño)	18.690	18.929	18.810	+	
Bogotá, D. C., Paloquemao	2.750	2.833	2.778	+		Pereira, Mercasa	18.137	26.943	22.759	=	
Bogotá, D. C., Plaza España	2.600	2.667	2.644	++		Popayán (Cauca)	20.238	20.357	20.298	=	
Bucaramanga, Centroabastos	2.320	2.480	2.400	+++		Santa Marta (Magdalena)	18.775	18.811	18.799	-	
Buenaventura (Valle del Cauca)	2.477	2.557	2.513	+		Sincelejo (Sucre)	17.390	17.390	17.390	=	
Cali, La Floresta	2.167	2.333	2.264	=		Tuluá (Valle del Cauca)	17.451	18.039	17.721	=	
Cali, Siloé	2.417	2.458	2.438	=		Villavicencio, CAV	18.137	19.608	18.811	+	
Cartagena, Bazurto	2.333	2.500	2.458	=		Maíz enlatado					
Cartago (Valle del Cauca)	2.320	2.496	2.405	=		Medellín, Central					
Ibagué, Plaza La 21	1.750	1.917	1.867	-		Mayorista de Antioquia	9.549	11.189	10.400	=	
Manizales (Caldas)	2.500	2.767	2.608	-							
Montería (Córdoba)	1.417	1.458	1.438	=							

Cuadro 8. Mercados mayoristas. Precios de venta de productos procesados (continuación) 2016 (16 al 22 de julio)

Productos y mercados	Pesos por kilogramo				Tendencia	Productos y mercados	Pesos por kilogramo				Tendencia
	Mínimo	Máximo	Medio	Precios			Mínimo	Máximo	Medio	Precios	
Maíz enlatado (continuación)						Panela cuadrada blanca (continuación)					
Medellín, Plaza						Medellín, Central					
Minorista José María Villa	6.559	7.234	6.880		+	Mayorista de Antioquia	2.667	3.083	2.919		n.d.
Manteca						Moniquirá (Boyacá)	2.450	2.450	2.450		+
Armenia, Mercar	4.165	4.485	4.317		=	San Gil (Santander)	2.450	2.500	2.475		++
Bogotá, D. C., Corabastos	5.000	5.000	5.000		=	Santana (Boyacá)	2.497	2.500	2.499		+
Bogotá, D. C., Plaza España	4.795	4.800	4.798		-	Sincelejo (Sucre)	2.143	2.357	2.236		=
Buenaventura (Valle del Cauca)	3.960	4.000	3.980		=	Valledupar, Mercado Nuevo	2.667	2.778	2.741		=
Cartago (Valle del Cauca)	4.360	4.750	4.603		=	Vélez (Santander)	2.350	2.350	2.350		+
Cúcuta, Cenabastos	5.833	6.417	6.125		-	Panela cuadrada morena					
Cúcuta, La Nueva Sexta	5.833	6.667	6.250		-	Bogotá, D. C., Corabastos	3.000	3.000	3.000		++
Ibagué, Plaza La 21	4.100	4.200	4.140		n.d.	Bogotá, D. C., Paloquemao	2.600	2.600	2.600		=
Manizales (Caldas)	5.000	5.200	5.067		+	Bogotá, D. C., Plaza España	2.400	2.475	2.442		+
Neiva, Surabastos	4.500	4.800	4.650		-	Bucaramanga, Centroabastos	2.867	3.033	2.944		+
Palmira (Valle del Cauca)	5.600	6.000	5.867		=	Bucaramanga, Mercados del centro	2.933	3.067	3.000		=
Pamplona (Norte de Santander)	5.833	6.500	6.056		+	Charalá (Santander)	2.188	2.500	2.344		+
Pereira, Mercasa	4.900	4.950	4.925		=	Cúcuta, Cenabastos	2.679	2.877	2.778		+
Popayán (Cauca)	3.900	3.900	3.900		=	Cúcuta, La Nueva Sexta	2.679	2.976	2.844		+
Tuluá (Valle del Cauca)	4.860	4.960	4.920		=	Güepsa (Santander)	2.500	2.500	2.500		+
Villavicencio, CAV	4.200	4.500	4.300		-	Moniquirá (Boyacá)	2.450	2.450	2.450		+
Margarina						Neiva, Surabastos	3.000	3.100	3.025		+
Armenia, Mercar	11.745	12.540	12.262		=	Nocaima (Cundinamarca)	2.000	2.300	2.242		++
Barranquilla, Barranquillita	9.500	9.667	9.600		=	Pamplona (Norte de Santander)	2.992	2.992	2.992		+
Barranquilla, Granabastos	9.167	10.000	9.521		=	Pasto (Nariño)	1.760	1.840	1.800		+
Bogotá, D. C., Corabastos	9.980	10.400	10.145		-	Popayán (Cauca)	1.917	1.917	1.917		=
Bogotá, D. C., Plaza España	10.375	10.600	10.492		-	San Gil (Santander)	2.350	2.450	2.400		++
Bucaramanga, Centroabastos	10.900	11.000	10.967		-	Santa Marta (Magdalena)	2.350	2.350	2.350		+
Bucaramanga, Mercados del centro	11.000	11.320	11.160		=	Santana (Boyacá)	2.397	2.400	2.399		+
Buenaventura (Valle del Cauca)	12.340	12.480	12.410		=	Tuluá (Valle del Cauca)	2.875	2.979	2.917		+
Cali, La Floresta	14.200	15.000	14.567		=	Vélez (Santander)	2.350	2.350	2.350		+
Cali, Siloé	14.300	14.400	14.350		=	Villavicencio, CAV	3.400	3.550	3.483		++
Cartago (Valle del Cauca)	11.200	11.240	11.220		=	Villeta (Cundinamarca)	1.900	2.400	2.149		+
Manizales (Caldas)	10.600	11.600	11.050		-	Panela en pastilla					
Medellín, Central						Caparrapí (Cundinamarca)	2.396	2.396	2.396		+
Mayorista de Antioquia	11.850	12.200	11.975		=	Nocaima (Cundinamarca)	2.396	2.500	2.448		+
Medellín, Plaza						Villeta (Cundinamarca)	2.313	2.688	2.458		+
Minorista José María Villa	11.600	12.000	11.800		=	Panela redonda blanca					
Neiva, Surabastos	7.900	7.900	7.900		+	Medellín, Central					
Palmira (Valle del Cauca)	14.800	15.200	15.067		=	Mayorista de Antioquia	2.800	2.800	2.800		n.d.
Pamplona (Norte de Santander)	7.000	7.400	7.267		+	Panela redonda morena					
Pereira, Mercasa	10.380	10.920	10.650		=	Armenia, Mercar	2.715	2.900	2.816		=
Popayán (Cauca)	15.200	15.300	15.233		-	Buenaventura (Valle del Cauca)	1.875	2.000	1.938		=
Santa Marta (Magdalena)	9.750	10.000	9.875		-	Cali, La Floresta	2.925	3.100	3.008		+
Sincelejo (Sucre)	7.273	7.727	7.424		-	Cali, Santa Helena	3.100	3.250	3.197		+
Tuluá (Valle del Cauca)	13.500	13.700	13.600		-	Cali, Siloé	3.000	3.100	3.050		+
Mayonesa doy pack						Caparrapí (Cundinamarca)	2.000	2.200	2.088		++
Armenia, Mercar	18.188	19.458	18.688		=	Cartago (Valle del Cauca)	2.563	2.583	2.569		=
Barranquilla, Barranquillita	20.813	21.000	20.891		+	Manizales (Caldas)	2.375	2.708	2.556		+
Bogotá, D. C., Corabastos	20.000	20.417	20.104		+	Medellín, Central					
Bogotá, D. C., Plaza España	19.250	19.583	19.472		+	Mayorista de Antioquia	2.583	2.667	2.639		+
Buenaventura (Valle del Cauca)	16.333	20.525	18.536		=	Medellín, Plaza					
Cali, La Floresta	17.500	18.750	18.056		=	Minorista José María Villa	2.708	2.750	2.722		++
Cali, Santa Helena	20.000	21.250	20.472		-	Montería (Córdoba)	2.000	2.300	2.125		=
Cali, Siloé	17.083	18.750	17.917		=	Palmira (Valle del Cauca)	2.292	2.333	2.319		=
Cartagena, Bazurto	19.583	20.000	19.896		=	Pereira, Mercasa	2.500	2.762	2.610		=
Cartago (Valle del Cauca)	19.000	20.833	19.611		=	Sincelejo (Sucre)	3.100	3.150	3.125		++
Ibagué, Plaza La 21	9.750	10.750	10.438		+	Sonsón (Antioquia)	1.875	1.875	1.875		=
Manizales (Caldas)	12.500	14.656	13.566		---	Tuluá (Valle del Cauca)	2.792	2.875	2.813		+
Medellín, Central						Yolombó (Antioquia)	2.240	2.292	2.273		+++
Mayorista de Antioquia	16.458	18.750	17.354		=	Pastas alimenticias					
Palmira (Valle del Cauca)	17.500	18.000	17.667		=	Armenia, Mercar	5.033	5.333	5.144		=
Pasto (Nariño)	15.625	19.167	17.188		+	Barranquilla, Barranquillita	4.583	5.000	4.829		-
Popayán (Cauca)	16.521	18.792	17.670		+	Barranquilla, Granabastos	4.640	4.917	4.774		-
Santa Marta (Magdalena)	11.500	12.083	11.792		=	Bogotá, D. C., Corabastos	5.333	5.417	5.375		+
Tuluá (Valle del Cauca)	16.875	20.833	19.156		=	Bogotá, D. C., Paloquemao	5.333	5.500	5.444		+
Valledupar, Mercado Nuevo	19.583	20.000	19.861		=	Bogotá, D. C., Plaza España	5.417	5.550	5.461		+
Villavicencio, CAV	20.083	22.083	20.990		+	Bucaramanga, Centroabastos	4.000	4.080	4.043		=
Mostaza doy pack						Bucaramanga, Mercados del centro	4.000	4.160	4.104		=
Cartagena, Bazurto	14.583	15.833	15.521		=	Buenaventura (Valle del Cauca)	3.875	4.125	4.000		=
Panela cuadrada blanca						Cali, La Floresta	5.000	5.333	5.167		=
Barranquilla, Barranquillita	2.880	3.357	3.101		-	Cali, Santa Helena	4.667	5.000	4.889		-
Barranquilla, Granabastos	2.700	2.800	2.763		=	Cali, Siloé	5.167	5.267	5.217		+
Bucaramanga, Centroabastos	3.000	3.429	3.238		+	Cartagena, Bazurto	3.333	3.333	3.333		=
Cartagena, Bazurto	1.714	2.000	1.786		=	Cartago (Valle del Cauca)	4.640	5.056	4.885		=
Charalá (Santander)	2.625	2.938	2.781		+	Cúcuta, Cenabastos	3.167	3.333	3.236		-
Güepsa (Santander)	2.500	2.500	2.500		+	Cúcuta, La Nueva Sexta	3.167	3.333	3.222		=
Ibagué, Plaza La 21	2.611	2.917	2.757		+	Ibagué, Plaza La 21	5.167	6.292	5.594		+


**Cuadro 8. Mercados mayoristas. Precios de venta de productos procesados (conclusión)
2016 (16 al 22 de julio)**

Productos y mercados	Pesos por kilogramo				Tenden- cia	Productos y mercados	Pesos por kilogramo				Tenden- cia
	Mínimo	Máximo	Medio				Mínimo	Máximo	Medio		
Pastas alimenticias (continuación)						Salsa de tomate doy pack (continuación)					
Manizales (Caldas)	4.800	5.400	5.100		+	Cartagena, Bazaruto	15.625	15.833	15.677		=
Medellín, Central						Cartago (Valle del Cauca)	14.583	15.500	15.167		=
Mayorista de Antioquia	5.333	5.333	5.333		=	Ibagué, Plaza La 21	8.750	9.250	9.000		+
Medellín, Plaza						Manizales (Caldas)	11.500	14.406	12.802		--
Minorista José María Villa	5.333	5.500	5.417		+	Medellín, Central					
Montería (Córdoba)	2.880	2.960	2.900		=	Mayorista de Antioquia	13.750	15.000	14.479		=
Neiva, Surabastos	5.333	5.667	5.458		+	Medellín, Plaza					
Palmira (Valle del Cauca)	5.600	5.800	5.733		+	Minorista José María Villa	13.542	13.958	13.785		=
Pamplona (Norte de Santander)	3.250	3.667	3.396		+	Montería (Córdoba)	13.000	13.200	13.133		=
Pasto (Nariño)	5.000	5.333	5.167		+	Palmira (Valle del Cauca)	17.000	17.500	17.167		=
Pereira, Mercasa	5.220	5.750	5.407		-	Pasto (Nariño)	12.917	16.042	14.375		+
Popayán (Cauca)	4.483	4.500	4.494		-	Popayán (Cauca)	12.188	15.833	13.984		=
Santa Marta (Magdalena)	3.264	3.424	3.349		=	Santa Marta (Magdalena)	10.375	11.000	10.778		=
Sincelejo (Sucre)	3.088	3.200	3.152		=	Sincelejo (Sucre)	17.396	18.500	18.063		=
Tuluá (Valle del Cauca)	4.750	4.917	4.854		=	Tuluá (Valle del Cauca)	14.583	15.625	15.000		=
Valledupar, Mercado Nuevo	2.360	2.560	2.493		=	Valledupar, Mercado Nuevo	19.583	20.000	19.861		=
Villavicencio, CAV	5.333	5.583	5.463		=	Villavicencio, CAV	16.875	20.000	18.097		=
Sal yodada						Sardinias en lata					
Armenia, Mercar	852	872	860		-	Armenia, Mercar	8.118	8.471	8.278		+
Barranquilla, Barranquillita	660	784	720		=	Barranquilla, Barranquillita	7.353	7.451	7.418		=
Barranquilla, Granabastos	796	832	809		+	Barranquilla, Granabastos	7.012	7.341	7.210		=
Bogotá, D. C., Corabastos	600	600	600		=	Bogotá, D. C., Corabastos	7.843	8.137	8.039		n.d.
Bogotá, D. C., Paloquemao	660	660	660		+	Bogotá, D. C., Plaza España	8.088	8.113	8.096		+
Bogotá, D. C., Plaza España	820	850	840		-	Buenaventura (Valle del Cauca)	6.608	7.294	6.956		=
Bucaramanga, Centroabastos	800	875	830		+	Cali, La Floresta	7.745	8.431	8.056		+
Bucaramanga, Mercados del centro	840	900	863		=	Cali, Santa Helena	8.480	8.627	8.546		-
Buenaventura (Valle del Cauca)	624	648	640		=	Cali, Siloé	7.549	7.647	7.598		=
Cali, La Floresta	840	920	880		=	Cartagena, Bazaruto	6.667	6.765	6.691		=
Cali, Santa Helena	800	800	800		=	Cartago (Valle del Cauca)	7.941	8.235	8.088		=
Cali, Siloé	840	880	860		=	Cúcuta, Cenabastos	7.500	7.794	7.647		-
Cartagena, Bazaruto	480	480	480		=	Cúcuta, La Nueva Sexta	7.059	7.843	7.451		-
Cartago (Valle del Cauca)	800	880	840		=	Manizales (Caldas)	8.353	8.706	8.529		-
Cúcuta, Cenabastos	825	850	833		=	Medellín, Central					
Cúcuta, La Nueva Sexta	810	825	820		=	Mayorista de Antioquia	6.373	7.108	6.630		=
Ibagué, Plaza La 21	832	864	845		+	Medellín, Plaza					
Manizales (Caldas)	840	920	885		=	Minorista José María Villa	7.387	7.500	7.454		+
Medellín, Central						Montería (Córdoba)	7.010	7.108	7.059		=
Mayorista de Antioquia	840	896	874		=	Palmira (Valle del Cauca)	9.059	9.176	9.137		+
Medellín, Plaza						Pamplona (Norte de Santander)	7.843	7.990	7.892		+
Minorista José María Villa	840	960	893		+	Pasto (Nariño)	7.157	7.255	7.206		+
Montería (Córdoba)	800	800	800		=	Pereira, Mercasa	8.235	13.600	10.988		=
Neiva, Surabastos	880	920	890		-	Popayán (Cauca)	6.961	6.961	6.961		-
Palmira (Valle del Cauca)	840	880	853		=	Santa Marta (Magdalena)	7.255	7.343	7.284		+
Pamplona (Norte de Santander)	800	825	806		-	Sincelejo (Sucre)	6.765	7.088	6.929		+
Pasto (Nariño)	762	810	794		=	Tuluá (Valle del Cauca)	8.235	8.275	8.257		=
Pereira, Mercasa	770	920	845		=	Villavicencio, CAV	7.990	8.137	8.072		=
Popayán (Cauca)	800	816	811		=	Sopa de pollo (caja)					
Santa Marta (Magdalena)	864	920	883		-	Bogotá, D. C., Corabastos	35.613	37.037	36.147		=
Sincelejo (Sucre)	736	800	766		=	Bogotá, D. C., Paloquemao	37.749	38.462	37.987		+
Tuluá (Valle del Cauca)	784	840	806		=	Bogotá, D. C., Plaza España	36.075	37.749	36.954		-
Tunja, Complejo de Servicios del Sur	600	640	620		=	Vinagre					
Valledupar, Mercado Nuevo	760	800	773		=	Barranquilla, Barranquillita	1.358	1.417	1.390		+
Villavicencio, CAV	785	875	814		+	Barranquilla, Granabastos	1.167	1.250	1.208		=
Salsa de tomate doy pack						Bucaramanga, Centroabastos	1.500	2.125	1.764		=
Armenia, Mercar	16.250	17.188	16.840		=	Bucaramanga, Mercados del centro	1.808	2.458	2.089		=
Barranquilla, Barranquillita	17.479	17.667	17.563		=	Cartagena, Bazaruto	2.000	2.167	2.104		-
Bogotá, D. C., Corabastos	15.833	16.250	16.042		-	Cúcuta, Cenabastos	1.375	1.667	1.569		=
Bogotá, D. C., Plaza España	16.375	16.458	16.431		+	Cúcuta, La Nueva Sexta	1.417	1.667	1.569		-
Bucaramanga, Centroabastos	7.646	9.250	8.448		+	Pamplona (Norte de Santander)	1.583	1.583	1.583		=
Bucaramanga, Mercados del centro	8.875	9.167	9.021		=	Santa Marta (Magdalena)	1.167	1.233	1.200		-
Buenaventura (Valle del Cauca)	16.750	17.200	16.975		=	Sincelejo (Sucre)	2.083	2.292	2.165		-
Cali, La Floresta	14.167	14.583	14.340		=	Valledupar, Mercado Nuevo	1.167	1.167	1.167		=
Cali, Santa Helena	16.417	17.292	16.792		+						
Cali, Siloé	13.958	14.271	14.115		=						

Tendencias:

- (---) Variación mayor al -20 %
 (--) Variación entre -10 % y -20 %
 (-) Variación entre 0 % y -10 %

- (=) Variación igual a 0 %
 (+) Variación entre 0 % y 10 %
 (++) Variación entre 10 % y 20 %
 (+++) Variación mayor al 20 %
 (n.d.) No determinado

Precios de la panela

Durante la presente semana el precio de la panela redonda morena se incrementó en el municipio de Yolombó, en Antioquia. La cantidad que llegó al mercado fue poca e insuficiente para cubrir los requerimientos del mercado, pues llegaron más compradores con el fin de movilizar la carga gracias a las caravanas en las carreteras. El kilo de panela redonda se vendió a \$2.273; 20,58% más que la semana anterior.

De la misma forma, en San Gil (Santander) la cotización de la panela cuadrada, tanto blanca como morena, se incrementó. No se realizaron suficientes moliendas por cuenta del paro de transportadores, ya que los comerciantes temen no poder movilizar el producto. Arribaron algunos productores desde Mogotes, Ocamonte y Valle de San José (Santander). En el caso de la panela morena, el aumento fue del 15,66%, ofreciéndose el kilo a \$2.400

Por su parte, en Nocaima (Cundinamarca) subió el precio de la panela cuadrada morena y en pastilla, pues por el paro camionero no se tuvo paso en otros municipios productores y la demanda aumentó. A lo anterior se sumó la menor producción de panela en pastilla, lo que hizo que su cotización aumentara. Llegaron compradores que distribuyen a la capital del país, La Vega, San Francisco y Supatá (Cundinamarca). En el caso de la panela cuadrada morena, el kilo se negoció a \$2.242, lo que representó un incremento del 10,55%.

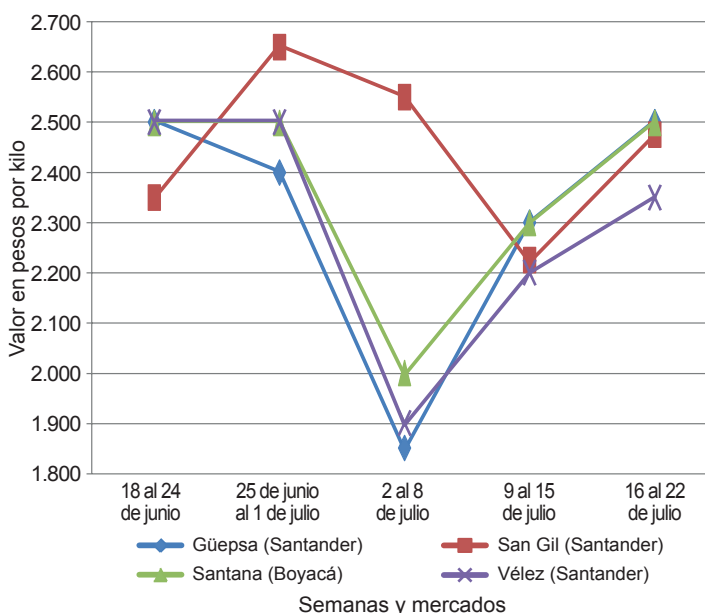
Asimismo, a Santana (Boyacá) llegó poca cantidad de panela ante las restricciones en las vías por el paro camionero, lo que ocasionó un incremento en el precio del 9,1% para la panela cuadrada morena. Llegaron comerciantes desde Santana, Duitama, Moniquirá (Boyacá), Bucaramanga, Barbosa, Vélez, Güepesa, Socorro y San Gil (Santander), y producto fue traído desde los

Tabla 4. Precios por kilo de la panela cuadrada blanca 2016 (18 de junio al 22 de julio)

Mercados	Junio		Julio		
	18 al 24	25 de junio al 1 de julio	2 al 8	9 al 15	16 al 22
Charalá (Santander)	2.906	2.906	2.656	2.656	2.781
Güepesa (Santander)	2.500	2.400	1.850	2.300	2.500
Moniquirá (Boyacá)	2.500	2.300	1.975	2.438	2.450
San Gil (Santander)	2.350	2.650	2.550	2.225	2.475
Santana (Boyacá)	2.499	2.499	2.000	2.299	2.499
Vélez (Santander)	2.500	2.500	1.900	2.200	2.350

Fuente: SIPSA-DANE. Cálculos: DANE.

Gráfico 6. Comportamiento del precio de la panela cuadrada blanca 2016 (18 de junio al 22 de julio)



Fuente: SIPSA-DANE.

municipios de Suaita, Güepesa (Santander), Santana y Moniquirá (Boyacá). Toda la panela se vendió.

Igualmente, en Güepesa (Santander) la cotización de la panela cuadrada blanca y morena subió un 8,7%. Ante la menor cantidad registrada en otros municipios, como Santana y Vélez, llegaron más compradores, lo que hizo que la demanda fuera mayor. Ingresó panela de las veredas Calichal, San Isidro y El Platanal, de Güepesa, y los comerciantes vinieron de Vélez, Güepesa, Barbosa (Santander), Santana (Boyacá)

Tabla 5. Precios por kilo de la panela cuadrada morena 2016 (18 de junio al 22 de julio)

Mercados	Junio	25 de junio al	Julio		
	18 al 24	1 de julio	2 al 8	9 al 15	16 al 22
Caparrapí (Cundinamarca)	2.225	1.950	1.838	1.983	n.d.
Charalá (Santander)	2.750	2.750	2.344	2.219	2.344
Güepesa (Santander)	2.500	2.400	1.850	2.300	2.500
Moniquirá (Boyacá)	2.500	2.300	1.975	2.438	2.450
Nocaima (Cundinamarca)	2.006	2.094	1.763	2.028	2.242
San Gil (Santander)	2.050	2.550	2.450	2.075	2.400
Santana (Boyacá)	2.299	2.299	1.900	2.199	2.399
Vélez (Santander)	2.500	2.500	1.900	2.200	2.350
Villeta (Cundinamarca)	2.046	2.333	2.054	2.075	2.149

Fuente: SIPSA-DANE. Cálculos: DANE.



y Villavicencio. El kilo de panela cuadrada blanca se negoció a \$2.500.

Tabla 6. Precios por kilo de la panela en pastilla 2016 (18 de junio al 22 de julio)

Mercados	Junio	25 de junio al	Julio		
	18 al 24	1 de julio	2 al 8	9 al 15	16 al 22
Caparrapí (Cundinamarca)	2.448	2.431	2.153	2.253	2.396
Nocaima (Cundinamarca)	2.214	2.396	2.135	2.292	2.448
Villeta (Cundinamarca)	2.424	2.724	2.411	2.419	2.458

Fuente: SIPSA-DANE. Cálculos: DANE.

En Vélez (Santander) también aumentaron las cotizaciones de la panela cuadrada, tanto blanca como morena. Los comerciantes comentaron que sus pedidos aumentaron y que hay molindas aplazadas por el temor de algunos camioneros de salir a carretera. El mercado fue rápido; llegó panela de Vélez, La Paz y Chipatá (Santander), y vinieron comerciantes de Vélez, Güepsa, Socorro y Barbosa (Santander) y Villa-

vicencio. En el caso de la panela cuadrada morena, el kilo se vendió a \$2.350; 6,82% más que la semana anterior.

Por último, en Caparrapí (Cundinamarca) el volumen de ventas de panela fue bajo y llegó poca cantidad de producto debido a la escasez de caña para moler de una longitud adecuada. Se vendió panela a comerciantes que distribuyen a los mercados de Aguachica (Cesar) y Girardot (Cundinamarca). En el caso de la panela redonda morena, el alza fue del 12,86%, ofreciéndose el kilo a \$2.088.

Tabla 7. Precios por kilo de la panela redonda morena 2016 (18 de junio al 22 de julio)

Mercados	Junio	25 de junio al	Julio		
	18 al 24	1 de julio	2 al 8	9 al 15	16 al 22
Caparrapí (Cundinamarca)	2.119	1.875	1.750	1.850	2.088
Yolombó (Antioquia)	1.857	1.979	2.018	1.885	2.273

Fuente: SIPSA-DANE. Cálculos: DANE.



@DANE_Colombia



/DANEcolombia



/DANEcolombia

