

BOLETÍN SEMANAL

PRECIOS MAYORISTAS

DANE
INFORMACIÓN PARA TODOS



COMPORTAMIENTO DE LOS PRECIOS

Disminuyeron los precios de los alimentos

El Departamento Administrativo Nacional de Estadística (DANE), por medio del Sistema de Información de Precios y Abastecimiento del Sector Agropecuario (Sipsa) comunicó que durante la semana del 16 al 22 de noviembre de 2019 bajaron las cotizaciones de las verduras, las frutas y los tubérculos.

En el grupo de los tubérculos, se destacó la reducción del precio mayorista de las diferentes variedades de papas negras y criollas, la yuca criolla y el plátano hartón verde. En el caso de la papa parda pastusa, la caída de la cotización se registró por la mayor producción en Nariño, Norte de Santander, Santander, Boyacá y Cundinamarca y en el del plátano hartón verde se dio un incremento de la oferta del producto oriundo de Antioquia, Córdoba, Arauca y Quindío.

También bajaron las cotizaciones de las frutas frescas, especialmente del aguacate papelillo, el mango Tommy, el limón común, el maracuyá, la papaya Maradol, la uva Isabela, la curuba y la guayaba pera. Los comerciantes afirmaron que llegó una mayor cantidad de aguacate papelillo desde Valle del Cauca, el Eje Cafetero, Tolima y Santander, por lo que su precio descendió. Lo mismo sucedió con el mango Tommy, pues se registró mayor producción en Cundinamarca, Tolima y Antioquia.

De la misma forma, en el grupo de las verduras y hortalizas cayeron los precios mayoristas de la zanahoria, el pimentón, los tomates chonto y larga vida, la habichuela, el pepino de rellenar y la espinaca. Hubo buena oferta de zanahoria procedente de Cundinamarca, Nariño, Norte de Santander y Boyacá, por lo que su precio bajó esta semana. También ingresó más pimentón procedente de Valle del Cauca, Antioquia, Santander y Cundinamarca.

CONTENIDO

Comportamiento de los precios	1
Informe de contexto	2
Indicador de abastecimiento	5
Lo que más sube y lo que más baja	8
Verduras y hortalizas	9
Frutas frescas	21
Tubérculos, raíces y plátanos	36
Granos, cárnicos y procesados	42



El futuro
es de todos

Gobierno
de Colombia

SIPSA Sistema de Información de Precios y Abastecimiento del Sector Agropecuario

INFORME DE CONTEXTO

Conociendo el jamón ibérico

El jamón ibérico es un manjar representativo de la cultura gastronómica española. La industria importadora de alimentos de Colombia lo ha integrado con el ánimo de complacer todos los gustos. Sirve como aperitivo para acompañar el vino y platos en algunos restaurantes del país.

Su preparación es todo un proceso que va desde la alimentación para el engorde del cerdo ibérico y la curación de la carne, para luego cortarlo directamente de la pata del cerdo de la manera tradicional, dejando ver sus fibras y el brillo de la grasa, y servirlo para poder disfrutar su sabor ácido y salado a la vez.

Su sabor es resultado de la alimentación de un cerdo de piel oscura conocido como ibérico o "pata negra" con una dieta de bellotas y hierbas. Los animales se alimentan hasta alcanzar los 160 kilos de peso, lo cual se da en 20 semanas entre octubre y marzo; en esta época comienza la "montanera", periodo en que la bellota cae del árbol en las dehesas al sur de España: unos bosques especiales por el tipo de vegetación, hierbas y frutos con los que se alimentan estos cerdos. Se cree que el origen de este ejemplar porcino se da por el año 1.200 A.C. por el cruce entre un jabalí y un cerdo de diferentes razas que vivían en estos extensos pastizales.



Fuente: <https://dondiario.com/>

Un requisito importante que distingue el jamón ibérico para que lleve sello negro de denominación de origen es la pureza de la raza del cerdo ibérico, la cantidad o grado en que consume bellotas y si se engorda al aire libre en dehesas o bosques. También es determinante si se alimenta en el campo y complementa su alimentación con otros suplementos o si se engorda en granjas donde tiene poca movilidad.

Para distinguir la calidad de esta carne, la industria y los especialistas usan un precinto que se coloca alrededor de la pata, cerca de la pezuña del cerdo con un color negro; lo que indica que el porcino ibérico es 100% puro y que este ejemplar se alimentó de bellotas y recursos naturales en las dehesas del sur de España. En otros casos se pone un precinto rojo que significa que tiene un 50% o 75% de pureza y que se alimenta de bellotas y recursos naturales libre también en dehesa.

Cabe anotar que las bellotas son el fruto de la encina, el roble, las castañas o el alcornoque que crecen en los bosques o dehesas del sur de España. En particular la dieta de bellotas produce ácido oleico en la carne del cerdo y le da un sabor único a esta carne tan apreciada. Además, es un alimento que contiene elementos nutricionales como selenio, zinc y cobre que ayudan a fortalecer el sistema inmune.

Especies del cerdo ibérico

Lo que define la pureza de la raza es que el ejemplar sea resultado del cruce entre dos cerdos ibéricos 100% puros o, al menos, tener un grado de pureza del 75%, es decir, el resultado de un cruce de madre 100% ibérica y un padre 50% ibérico.

Además se distinguen, cuatro especies que son:

- El cerdo negro lampiño de pezuña negra de donde deriva el apodo de "pata negra" con el que se generalizó la percepción en mercado de que todos tienen la pezuña o la pata negra.
- El Torbiscal con algunas manchas blancas en su pezuña y de pelaje rojo encendido. Es el más abundante y productivo y el que industrialmente da mejor rendimiento cárnico.
- El manchado de jabugo que proviene de la provincia de Huelva y representa un grupo muy pequeño frente a las demás especies.
- El Entrepelado es un cruce entre un lampiño con otra raza denominada Retinto.

Proceso de curado

El proceso de curado dura entre tres y cuatro años. Inicia con el sacrificio del cerdo ibérico y con la primera fase que denominada salazón que es el método más antiguo para limpiar la carne de la pata del cerdo de bacterias y es el único ingrediente desde hace 2000 años. El tiempo estimado de salazón es de un día por kilo.



Fuente: DANE

Paso seguido sigue se hace un proceso manual que consiste en el voltear el jamón y darle unos golpes de manera que se esparza de manera uniforme la sal marina. Luego se lava y cepilla para eliminar totalmente la sal que tenga en su parte externa. Después se cuelga la pata en bodegas para lograr que la sal se asiente de manera equilibrada en toda la carne, proceso que dura al menos 60 días dependiendo del peso. Aquí, la pieza pierde líquidos y peso.

Seguirán otros 6 o 9 meses para lograr un secado integro en condiciones de humedad y luz ambiente naturales para que la grasa también se esparza por la carne y le de ese sabor tan especial que la caracteriza.

Al acercarse el verano al final del proceso o en una temperatura algo más elevada la carne tiende a sudar o escurrir la grasa que contiene.

Por último la carne se envejece o madura en bodegas especiales o con una temperatura entre 15 y 20 grados con una humedad especial. Para terminar una persona especialista se acerca a cada pieza e inicia el procedimiento de calado que consiste en introducir un pedazo de hueso en puntos estratégicos de la pata del cerdo y con el aroma determina si el jamón cumple con la calidad esperada.

El corte del jamón ibérico

Tradicionalmente el corte del jamón ibérico es el último paso antes de que cada loncha llegue al paladar de cualquier persona. Es importante porque si este es muy grueso no se logra degustar el sabor por el cual se caracteriza. Para esto hay personas especializadas en ejecutar este corte o información muy variada que indican la manera de hacerlo, ya que se debe tener en cuenta la forma en que hay que colocar la pata para cortarla. Por ejemplo, saber que la pezuña de la pata debe ir de cara al piso, de manera que así se queda la parte más gruesa expuesta para poderla cortar para cuando se quiere consumirlo inmediatamente. Pero si el consumo no va a hacer en corto tiempo, se coloca la pata de manera contraria, postura que permite que la carne tenga más durabilidad.

El corte a nivel industrial ha avanzado a nivel tecnológico, permitiendo que en el proceso se corten hasta 1.200 lonchas de jamón ibérico por minuto para luego empacar al vacío, ofrecerlos al mercado local y al mercado de exportación para abastecer la demanda internacional.



Datos de la Industria nacional

Según el Dane, en agosto de 2019 se importaron desde España 9.877 kilogramos de jamones y trozos de jamón de cerdo a un costo de \$482.776.658.

Los españoles celebran el 20 de junio el día de la tapa, una de las formas en que se sirve este plato tradicional de su cultura. En Bogotá no sobran los restaurantes que ofrecen este tipo de platos para satisfacer los gustos de curiosos y conocedores consumidores de la gastronomía ibérica.

INDICADOR DE ABASTECIMIENTO DE ALIMENTOS

Mayor abastecimiento de alimentos frescos

El abastecimiento en los mercados mayoristas donde el SIPSA tomó información para las semanas del 7 al 13 de noviembre y del 14 al 20 de noviembre aumentó en un 11,06%.

Así, la categoría otros grupos en la que se encuentran las carnes, los procesados, los granos, los cereales, los lácteos, los huevos y los pescados incrementaron su oferta en un 23,94%, seguido de los tubérculos, raíces y plátanos ya que registraron un aumento del 9,96%, las frutas frescas crecieron en un 9,49%, y el grupo de las verduras y hortalizas subió su oferta en un 5,48%.

Entre los mercados mayoristas que reportaron un incremento en su abastecimiento de alimentos se encuentra el mercado de Armenia, Mercar, ya que el acopio de alimentos creció en un 31,09%, por el grupo de las frutas que reportaron un aumento del 38,34%, por alimentos como maracuyá, limón Tahití, aguacate papelillo, uva nacional, mango común, guanábana, curuba y granadilla. Para Centro Galerías, en la ciudad de Manizales, el abastecimiento creció en un 30,32% a causa de las verduras y hortalizas que registraron un aumento del 58,53%, por el mayor acopio de arveja verde en vaina, frijol verde, brócoli, lechuga, remolacha, apio, zanahoria, pimentón, pepino cohombro, cebolla cabezona, repollo y cilantro.

En Centro de Acopio en Ipiales aumentaron los inventarios de alimentos en un 27,95% por las frutas que mostraron un mayor ingreso en un 160,00%, debido a la mayor oferta de naranja Valencia, ya que ingresaron 80 toneladas más con respecto a la semana anterior. En el caso de Ibagué, en Plaza



Fuente: DANE

La 21, se reportó un mayor aprovisionamiento de alimentos en un 18,26%, por las verduras y hortalizas que registraron un incremento del 34,41% a raíz de alimentos como cebolla junca, cilantro, tomate chonto, chócolo mazorca y cebolla cabezona.

En Montería, en el Mercado del Sur, el ingreso de alimentos creció un 17,54% por las frutas que presentaron un aumento en su acopio del 54,35%, ante el mayor stock de maracuyá, mandarina común, piña gold, naranja Valencia y tomate de árbol. En el mercado de El Potrerillo, en Pasto, se incrementó el ingreso de alimentos en un 17,23%, por los tubérculos raíces y plátanos que aumentaron sus volúmenes en un 29,99% por la mayor entrada de papas capira, Morasurco, Betina, única y superior, asimismo de ulluco.

En Mercabastos y Mercado Nuevo, Valledupar, el abastecimiento se incrementó en un 16,66% por el grupo de los procesados que registró un aumento del 117,78%, por los mayores volúmenes de las harinas, el huevo, la mojarra, el arroz, la panela, las pastas alimenticias y la carne de pollo. Finalmente en Corabastos, Paloquemao, Plaza Las Flores y Plaza Samper Mendoza, en la ciudad de Bogotá el suministro de alimentos aumentó en un 15,75%, por los procesados que crecieron un 47,02% ante los mayores inventarios de tilapia, sal yodada, carne de res, basa, garbanzo, granos secos, arroz, confitería, carnes frías, embutidos, arveja seca importada, huevo y leche pasteurizada UHT.

Así, la participación para la semana comprendida del 14 al 20 de noviembre del 2019 fue la siguiente: los tubérculos, raíces y plátanos participaron con el 29,53%, las verduras y hortalizas concentraron el 27,05%, las frutas frescas representaron el 23,52% y los otros grupos el 19,89%.

Cuadro 1. Evolución del abastecimiento por ciudad 2019 (7 al 20 de noviembre)

Total mercados			
Grupo	7 al 13 de noviembre	14 al 20 de noviembre	Variación (%)
Frutas	27.310	29.901	9,49%
Tubérculos, raíces y plátanos	34.147	37.549	9,96%
Verduras y hortalizas	32.608	34.395	5,48%
Otros grupos	20.404	25.288	23,94%
Total general	114.469	127.133	11,06%

Armenia, Mercar			
Grupo	7 al 13 de noviembre	14 al 20 de noviembre	Variación (%)
Frutas	455	629	38,34%
Tubérculos, raíces y plátanos	689	870	26,18%
Verduras y hortalizas	474	649	36,81%
Otros grupos	224	267	19,29%
Total	1.842	2.415	31,09%

Barranquilla, Barranquillita y Granabastos			
Grupo	7 al 13 de noviembre	14 al 20 de noviembre	Variación (%)
Frutas	2.196	2.218	0,99%
Tubérculos, raíces y plátanos	1.792	1.633	-8,84%
Verduras y hortalizas	1.402	1.399	-0,26%
Otros grupos	2.697	3.200	18,63%
Total	8.087	8.449	4,48%

Bogotá, D. C., Corabastos, Paloquemao, Plaza Las Flores y Plaza Samper Mendoza			
Grupo	7 al 13 de noviembre	14 al 20 de noviembre	Variación (%)
Frutas	10.252	12.173	18,73%
Tubérculos, raíces y plátanos	12.641	14.366	13,64%
Verduras y hortalizas	14.978	15.955	6,52%
Otros grupos	4.291	6.309	47,02%
Total	42.163	48.803	15,75%

Bucaramanga, Centroabastos			
Grupo	7 al 13 de noviembre	14 al 20 de noviembre	Variación (%)
Frutas	2.607	2.841	8,95%
Tubérculos, raíces y plátanos	1.998	1.820	-8,94%
Verduras y hortalizas	2.717	2.865	5,46%
Otros grupos	452	589	30,22%
Total	7.775	8.114	4,37%

Cali, Cavasa y Santa Helena			
Grupo	7 al 13 de noviembre	14 al 20 de noviembre	Variación (%)
Frutas	2.031	2.016	-0,74%
Tubérculos, raíces y plátanos	2.554	3.122	22,23%
Verduras y hortalizas	2.405	2.391	-0,57%
Otros grupos	2.213	2.975	34,42%
Total	9.203	10.505	14,14%

Cartagena, Bazurto			
Grupo	7 al 13 de noviembre	14 al 20 de noviembre	Variación (%)
Frutas	735	575	-21,82%
Tubérculos, raíces y plátanos	1.556	1.639	5,32%
Verduras y hortalizas	750	744	-0,81%
Otros grupos	442	515	16,43%
Total	3.483	3.472	-0,32%

Cúcuta, Cenabastos y La Nueva Sexta			
Grupo	7 al 13 de noviembre	14 al 20 de noviembre	Variación (%)
Frutas	815	824	1,02%
Tubérculos, raíces y plátanos	1.869	1.862	-0,38%
Verduras y hortalizas	1.142	1.084	-5,07%
Otros grupos	1.925	2.085	8,33%
Total	5.751	5.855	1,80%

Ibagué, Plaza La 21			
Grupo	7 al 13 de noviembre	14 al 20 de noviembre	Variación (%)
Frutas	148	172	16,52%
Tubérculos, raíces y plátanos	267	312	16,89%
Verduras y hortalizas	138	186	34,41%
Otros grupos	92	92	0,75%
Total	644	762	18,26%

Ipiales, Centro de Acopio de Ipiales			
Grupo	7 al 13 de noviembre	14 al 20 de noviembre	Variación (%)
Frutas	50	130	160,00%
Tubérculos, raíces y plátanos	549	739	34,44%
Verduras y hortalizas	715	813	13,72%
Total	1.314	1.682	27,95%

Manizales, Centro Galerías			
Grupo	7 al 13 de noviembre	14 al 20 de noviembre	Variación (%)
Frutas	319	407	27,36%
Tubérculos, raíces y plátanos	352	398	13,14%
Verduras y hortalizas	218	346	58,53%
Otros grupos	181	244	34,90%
Total	1.313	1.293	-1,53%

Medellín, Central Mayorista de Antioquia y Plaza Minorista José María Villa			
Grupo	7 al 13 de noviembre	14 al 20 de noviembre	Variación (%)
Frutas	4.812	4.861	1,01%
Tubérculos, raíces y plátanos	3.812	4.395	15,29%
Verduras y hortalizas	4.138	4.284	3,53%
Otros grupos	5.814	6.869	18,14%
Total	18.577	20.409	9,86%

Cuadro 1. Evolución del abastecimiento por ciudad (conclusión)
2019 (7 al 20 de noviembre)**Montería, Mercado del Sur**

Grupo	7 al 13 de noviembre	14 al 20 de noviembre	Variación (%)
Frutas	123	169	37,24%
Tubérculos, raíces y plátanos	342	355	3,83%
Verduras y hortalizas	162	250	54,35%
Otros grupos	83	61	-26,97%
Total	710	834	17,54%

Neiva, Surabastos

Grupo	7 al 13 de noviembre	14 al 20 de noviembre	Variación (%)
Frutas	380	419	10,34%
Tubérculos, raíces y plátanos	559	560	0,06%
Verduras y hortalizas	622	691	11,02%
Otros grupos	262	155	-41,02%
Total	1.823	1.824	0,04%

Pasto, El Potrerillo

Grupo	7 al 13 de noviembre	14 al 20 de noviembre	Variación (%)
Frutas	276	334	20,78%
Tubérculos, raíces y plátanos	1.317	1.712	29,99%
Verduras y hortalizas	579	498	-14,06%
Otros grupos	0	3	627,35%
Total	2.173	2.547	17,23%

Pereira, Mercasa

Grupo	7 al 13 de noviembre	14 al 20 de noviembre	Variación (%)
Frutas	552	600	8,73%
Tubérculos, raíces y plátanos	292	290	-0,51%
Verduras y hortalizas	378	391	3,62%
Otros grupos	939	838	-10,81%
Total	2.161	2.120	-1,90%

Popayán, Plaza de Mercado del Barrio Bolívar

Grupo	7 al 13 de noviembre	14 al 20 de noviembre	Variación (%)
Frutas	71	76	7,50%
Tubérculos, raíces y plátanos	542	658	21,29%
Verduras y hortalizas	79	94	19,03%
Otros grupos	247	179	-27,38%
Total	939	1.007	7,25%

Santa Marta (Magdalena)

Grupo	7 al 13 de noviembre	14 al 20 de noviembre	Variación (%)
Frutas	172	176	2,12%
Tubérculos, raíces y plátanos	297	276	-6,80%
Verduras y hortalizas	210	224	6,97%
Otros grupos	64	54	-15,31%
Total	742	731	-1,58%

Sincelejo, Nuevo Mercado

Grupo	7 al 13 de noviembre	14 al 20 de noviembre	Variación (%)
Frutas	230	132	-42,53%
Tubérculos, raíces y plátanos	536	564	5,22%
Verduras y hortalizas	311	287	-7,95%
Otros grupos	109	244	123,64%
Total	1.187	1.227	3,41%

Tunja, Complejo de Servicios del Sur

Grupo	7 al 13 de noviembre	14 al 20 de noviembre	Variación (%)
Frutas	327	403	23,51%
Tubérculos, raíces y plátanos	1.079	963	-10,78%
Verduras y hortalizas	567	546	-3,73%
Otros grupos	2	3	100,00%
Total	1.974	1.915	-2,99%

Valledupar, Mercabastos y Mercado Nuevo

Grupo	7 al 13 de noviembre	14 al 20 de noviembre	Variación (%)
Frutas	395	339	-14,20%
Tubérculos, raíces y plátanos	426	419	-1,71%
Verduras y hortalizas	216	256	18,67%
Otros grupos	194	422	117,78%
Total	1.230	1.435	16,66%

Villavicencio, Central de Abastos de Villavicencio

Grupo	7 al 13 de noviembre	14 al 20 de noviembre	Variación (%)
Frutas	362	408	12,46%
Tubérculos, raíces y plátanos	678	598	-11,86%
Verduras y hortalizas	406	442	8,98%
Otros grupos	173	184	6,73%
Total	1.619	1.631	0,79%

Ciudades	Lo que más sube	Lo que más baja
Bogotá D. C.	Cebollas cabezona roja y junca Aquitania, repollo morado, apio, pepino cohombro, habichuela, acelga, pitahaya, guanábana, uva verde, pera importada, piña perolera, curuba, kiwi, mora de Castilla, sierra entera congelada, toyo blanco, filete congelado, langostino 16-20, palmitos de mar, quesos costeño y cuajada y frijol bolón.	Brócoli, cebolla puerro, espinaca, calabacín, remolacha, pepino de rellenar, lechuga Batavia, rábano rojo, coliflor, coles, arveja verde en vaina pastusa, haba verde, guayaba pera, gulupa, limones común y Tahití, melón Cantalup, mango común, feijoa, ciruela roja y papas criolla sucia y limpia.
Medellín	Zanahoria larga vida, calabacín, cebollas cabezona blanca y roja importada, acelga, tomate chonto regional, repollo morado, coliflor, chócolo mazorca, remolacha, mora de Castilla, coco, kiwi, uva verde, ciruela importada, mango Tommy, plátano guineo, queso costeño y huevos blanco y rojo A y AA.	Pepinos de rellenar y cohombro, pimentón, berenjena, apio, ajo, granadilla, mango común, melón Cantalup, aguacate papelillo, manzana nacional, piña gold, limones común y mandarino, papayas redonda, melona y tainung, gulupa, papa nevada, arracacha blanca, maíz amarillo cáscara y salsa de tomate doypack.
Bucaramanga	Habichuela, remolacha, cebolla junca, ahuyama, kiwi, tomate de árbol, mandarina común, naranja Valencia, pitahaya, zapote, yuca criolla, frijol bolón, arroces sopa cristal y excelso, azúcar sulfitada y bagre rayado entero fresco.	Pimentón verde, frijol verde en vaina, chócolo mazorca, lechuga crespas verde, pepino cohombro, uchuva con cáscara, guanábana, papaya Maradol, mango Tommy, aguacate papelillo, limón Tahití, melón Cantalup, banano criollo, maracuyá, piñas perolera y gold, fresa, papa única, plátano hartón verde, maíz pira, sal yodada y mayonesa doypack.
Cúcuta	Apio, repollo morado, remolacha regional, pitahaya, limón común, naranja común, guanábana, uva verde, naranja común, mora de Castilla, pera importada, patilla, kiwi, fresa, arracacha amarilla, pollo entero fresco sin vísceras, piernas de pollo, carnes de cerdo, perril sin y con hueso, cabeza de lomo y brazo con hueso.	Zanahoria, habichuela, lechuga Batavia, brócoli, coliflor, cebolla cabezona roja, arveja verde en vaina, ajo, granadilla, maracuyá, mandarina común, uva Isabelita, banano criollo, piña gold, mango Tommy, curuba, ciruela roja, papa única, plátanos hartón verde y maduro, bagre rayado entero fresco y carne de res, paletero.
Cali	Tomate chonto, ahuyama, repollo blanco, chócolo mazorca, cebolla junca Aquitania, pepino cohombro, tomate de árbol, uva red globe nacional, kiwi, banano criollo, mora de Castilla, arracacha amarilla y almejas con concha.	Arveja verde en vaina pastusa, habichuela, pimentón, zanahoria, tomate larga vida, apio, cebolla junca Tenerife, coliflor, brócoli, aguacate papelillo, lulo, mangos Tommy y común, maracuyá, piña manzana, granadilla, limones común y Tahití, papaya Maradol y papas única, criolla limpia y suprema.
Barranquilla	Zanahoria bogotana, cebolla junca Berlín, tomate chonto, chócolo mazorca y arroces de primera y segunda.	Ahuyama, pimentón, remolacha, habichuela, pepino cohombro, tomate Riogrande bumangués, cebolla cabezona roja, ají topito dulce, cebollín chino, maracuyá santandereano, naranja común, papaya tainung, papad criolla sucia y única, yuca criolla y plátano hartón verde.
Pereira	Cebollas cabezona blanca y junca, apio, pepino cohombro, ajo, ahuyama, limón mandarino, mandarina Oneco, Tangelo, kiwi, manzana royal gala importada, uva red globe nacional y pera importada.	Tomates riñón valluno y chonto, habichuela, coliflor, arveja verde en vaina, guanábana, aguacate papelillo, granadilla, guayabas agria y pera, mangos Yulima, manzano, reina y Tommy, limón común, naranja Valencia, melón Cantalup, uva roja y papas R-12 roja, única, criolla limpia y rubí.
Cartagena	Ahuyama, cebollín chino, cebolla cabezona roja peruana, chócolo mazorca, repollo blanco, tomate de árbol, guayaba común, limón común, coco, piña gold, papa criolla limpia, harina precocida de maíz, maíz amarillo cáscara, arroces de primera, segunda y excelso, pargo rojo platero y alas de pollo con costillar.	Tomates Riogrande bumangués y chonto, zanahoria bogotana, ají topito dulce, pepino cohombro, habichuela, remolacha, cebollas cabezona blanca y junca Berlín, apio, papaya tainung, maracuyá valluno, naranja común, curuba, mora de Castilla, limón Tahití, yuca criolla, frijoles Zaragoza, cabeza negra importado, carne de res, costilla, salsa de tomate doypack y vinagre.

VERDURAS Y HORTALIZAS

Bajó la cotización del pimentón

Esta semana se reportó una caída en los precios mayoristas del pimentón en veintinueve de los cuarenta y cuatro mercados donde se consiguió, lo anterior fue consecuencia de un aumento en el volumen del abastecimiento proveniente de las zonas productoras de Florida, Restrepo, Candelaria, El Dovio (Valle del Cauca), Guarne, Peñol, Marinilla (Antioquia), Páramo, Girón, Los Santos (Santander), Los Patios, Ragonvalia, Ábrego (Norte de Santander), Fómeque, Quetame y Cáqueza (Cundinamarca). Por ejemplo, en Cali e Ibagué, el kilo se comercializó a \$2.817 y a \$2.605, de manera respectiva, es decir una caída superior al 11,00%.

También se observó una reducción en las cotizaciones de la zanahoria, los tomates chonto y larga vida, la habichuela, el pepino de rellenar, la espinaca, el haba verde, la coliflor, el fríjol verde cargamanto y el ajo. En el caso de la zanahoria, un mayor rendimiento de los cultivos establecidos en Chía, Cáqueza, Fosca, Sopó, Tenjo (Cundinamarca), Pasto, Túquerres, Ipiales, Córdoba (Nariño), Mutiscua (Norte de Santander), Tunja y Sogamoso (Boyacá), contribuyó a que el precio bajara en veinticuatro de los treinta y dos mercados en donde se ofreció. En Bogotá y Tunja, por ejemplo, se observó una disminución del precio en promedio del 6,15%, razón por la que el kilo se vendió a \$908 y a \$998, respectivamente.

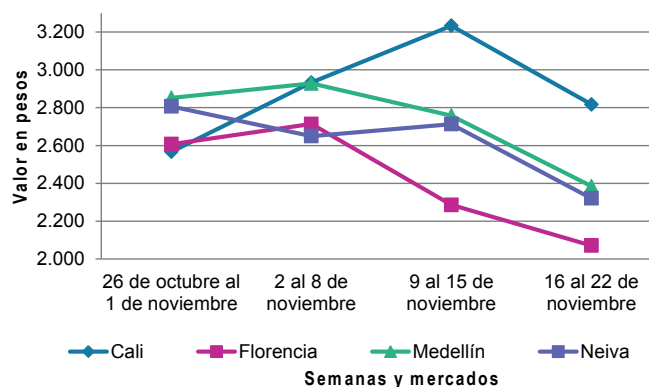
Al mismo tiempo, se reportó la apertura de nuevos ciclos de cosecha de habichuela en los municipios de Marinilla, El Santuario (Antioquia), Pradera, Restrepo, Palmira

(Valle del Cauca), El Peñol, Consacá (Nariño), Lebrija, Socorro, Piedecuesta, Barbosa, Páramo (Santander), Garagoa, Guateque, Tenza, La Capilla, Sutamarchán, Sáchica (Boyacá) y Fusagasugá (Cundinamarca), lo que conllevó a que los precios cayeran en veintitrés de los cuarenta y dos mercados en donde se comercializó. De acuerdo a lo anterior, en Armenia y Cartagena, el kilo se vendió a \$2.080 y a \$2.100, es decir que se presentó un descenso e promedio del 11,09%.

A su vez, se cotizó a menor precio el tomate chonto que ingresó desde Valle de Cauca, Boyacá, Tolima, Antioquia, Norte de Santander, Meta, Cundinamarca y Santander, ante una ampliación de la oferta procedente de dichos departamentos. Esta conducta se hizo evidente en catorce de los treinta mercados donde se transó.

A diferencia de los productos anteriores, se observó una tendencia al alza en las cotizaciones del chόcolo mazorca, el repollo blanco, el ajo importado, la cebolla cabeza blanca y la ahuyama. En relación con el chόcolo mazorca, el ascenso en sus precios ocurrió en diecisiete de los treinta y seis mercados donde se ofreció esta semana, en razón a una menor disponibilidad de producto de primera calidad originario de Abejorral, Peñol, El Santuario (Antioquia), Florida, La Unión (Valle del Cauca), Ramiriquí (Boyacá) y Ábrego (Norte de Santander). En Barranquilla el incremento superó 8,00%, vendiéndose el kilo a \$791.

Gráfico 1. Comportamiento de los precios del pimentón 2019 (26 de octubre al 22 de noviembre)



Fuente: DANE, Sipsa.

Cuadro 2. Mercados mayoristas. Precios de venta de verduras y hortalizas 2019 (16 al 22 de noviembre)

Productos y mercados	Pesos por kilogramo				Tendencia	Productos y mercados	Pesos por kilogramo				Tendencia
	Mínimo	Máximo	Medio	Precios			Mínimo	Máximo	Medio	Precios	
Acelga						Ahuyamín (Sakata)					
Armenia, Mercar	1.133	1.333	1.244	=		Bogotá, D.C., Corabastos	960	1.000	998	-	
Barranquilla, Barranquillita	3.000	3.000	3.000	=		Bucaramanga, Centroabastos	600	700	650	+	
Bogotá, D.C., Corabastos	600	1.000	842	+++		Duitama (Boyacá)	800	840	813	-	
Bucaramanga, Centroabastos	1.500	1.500	1.500	=		Florencia (Caquetá)	1.360	1.440	1.400	=	
Chiquinquirá (Boyacá)	1.000	1.200	1.075	+		Ibagué, Plaza La 21	1.600	1.600	1.600	=	
Duitama (Boyacá)	1.000	1.000	1.000	=		Neiva, Surabastos	1.120	1.440	1.227	-	
Florencia (Caquetá)	1.600	1.600	1.600	+		Pamplona (Norte de Santander)	1.000	1.000	1.000	=	
Ibagué, Plaza La 21	960	1.120	1.067	+		San Gil (Santander)	700	800	733	++	
Ipiales (Nariño), Ipiales somos todos	1.000	1.500	1.042	-		Sogamoso (Boyacá)	800	1.000	880	+	
Medellín, Central Mayorista de Antioquia	1.000	2.000	1.346	+++		Tunja, Complejo de Servicios del Sur	960	1.120	1.037	+	
Neiva, Surabastos	1.250	1.500	1.396	-		Villavicencio, CAV	1.000	1.400	1.179	-	
Pamplona (Norte de Santander)	2.000	2.000	2.000	=		Yopal (Casanare)	1.000	1.000	1.000	=	
Pasto, El Potrerillo	1.000	1.500	1.250	-		Aji topito dulce					
Sogamoso (Boyacá)	1.000	1.000	1.000	=		Barranquilla, Barranquillita	1.700	3.000	2.260	++	
Tunja, Complejo de Servicios del Sur	900	1.000	933	+		Cartagena, Bazurto	2.000	2.575	2.352	-	
Ubaté (Cundinamarca)	670	680	675	+		Medellín, Central Mayorista de Antioquia	1.500	2.000	1.902	+	
Villavicencio, CAV	1.000	1.200	1.167	-		Montería, Mercado del Sur	1.750	2.500	2.027	+++	
Ahuyama						Sincelejo, Nuevo Mercado	1.375	1.500	1.486	+	
Arauca (Arauca)	800	900	853	=		Ajo					
Armenia, Mercar	700	800	733	=		Bogotá, D.C., Corabastos	7.000	8.000	7.208	-	
Barranquilla, Barranquillita	786	857	831	-		Chiquinquirá (Boyacá)	3.500	4.000	3.750	-	
Barranquilla, Granabastos	857	971	912	+		Cúcuta, Cenabastos	2.400	3.000	2.783	-	
Bogotá, D.C., Corabastos	1.500	1.800	1.671	-		Duitama (Boyacá)	3.600	4.000	3.800	+	
Bucaramanga, Centroabastos	900	1.000	950	+		Ipiales (Nariño), Ipiales somos todos	4.000	5.000	4.583	-	
Buenaventura (Valle del Cauca)	1.400	1.600	1.500	+		Manizales, Centro Galerías	5.625	6.250	6.042	=	
Cali, Cavasa	1.400	1.500	1.438	+		Medellín, Central Mayorista de Antioquia	7.500	11.000	8.635	-	
Cali, Santa Helena	550	1.100	808	+++		Pamplona (Norte de Santander)	3.000	3.500	3.083	-	
Cartagena, Bazurto	786	929	857	++		Pasto, El Potrerillo	5.000	5.000	5.000	=	
Cartago (Valle del Cauca)	900	1.000	933	=		Pereira, La 41	5.000	5.889	5.278	+	
Cúcuta, Cenabastos	800	1.000	894	+		Pereira, Mercasa	5.333	6.222	5.944	+	
Duitama (Boyacá)	781	875	828	+		San Gil (Santander)	4.000	4.500	4.189	+	
Ibagué, Plaza La 21	1.400	1.500	1.467	n.d.		Sogamoso (Boyacá)	3.400	3.800	3.600	-	
Manizales, Centro Galerías	800	900	875	=		Tunja, Complejo de Servicios del Sur	3.400	3.800	3.550	-	
Medellín, Central Mayorista de Antioquia	1.000	1.300	1.200	+		Túquerres (Nariño)	5.000	5.500	5.167	+	
Medellín, Plaza Minorista "José María Villa"	1.000	1.400	1.192	+		Villavicencio, CAV	3.500	4.500	3.921	-	
Montería, Mercado del Sur	400	540	485	++		Ajo importado					
Palmira (Valle del Cauca)	1.500	1.500	1.500	+++		Arauca (Arauca)	6.800	7.200	7.033	-	
Pamplona (Norte de Santander)	1.000	1.000	1.000	=		Armenia, Mercar	6.400	7.000	6.600	+	
Pereira, La 41	1.200	1.500	1.288	+++		Barranquilla, Barranquillita	6.000	6.300	6.125	=	
Pereira, Mercasa	1.300	1.600	1.483	+++		Barranquilla, Granabastos	6.200	6.300	6.244	+	
Popayán, Plaza de mercado del barrio Bolívar	840	900	855	+		Bogotá, D.C., Corabastos	6.400	6.500	6.492	+	
Rionegro (Antioquia)	800	1.500	1.165	+++		Bucaramanga, Centroabastos	6.500	6.800	6.650	=	
San Gil (Santander)	700	800	767	+		Buenaventura (Valle del Cauca)	6.700	7.000	6.867	-	
Sincelejo, Nuevo Mercado	600	600	600	=		Cali, Cavasa	6.000	6.500	6.240	+	
Socorro (Santander)	700	800	750	+		Cali, Santa Helena	6.000	6.200	6.033	+	
Sogamoso (Boyacá)	850	950	900	++		Cartagena, Bazurto	5.700	6.300	6.050	+	
Tuluá (Valle del Cauca)	1.000	1.500	1.283	++		Cartago (Valle del Cauca)	6.800	7.000	6.933	-	
Tunja, Complejo de Servicios del Sur	688	781	726	++		Cúcuta, Cenabastos	6.500	6.500	6.500	=	
Valledupar, Mercabastos	800	900	850	+							
Valledupar, Mercado Nuevo	800	800	800	n.d.							
Yopal (Casanare)	700	700	700	-							

Cuadro 2. Mercados mayoristas. Precios de venta de verduras y hortalizas (continuación)
2019 (16 al 22 de noviembre)

Productos y mercados	Pesos por kilogramo				Tendencia	Productos y mercados	Pesos por kilogramo				Tendencia
	Mínimo	Máximo	Medio				Mínimo	Máximo	Medio		
Ajo importado (continuación)						Arveja verde en vaina					
Ibagué, Plaza La 21	6.800	7.000	6.933	+		Arauca (Arauca)	3.804	3.957	3.891	+	
Ipiales (Nariño), Ipiales somos todos	6.000	6.200	6.100	-		Armenia, Mercar	2.240	2.560	2.453	-	
Manizales, Centro Galerías	7.000	8.000	7.417	-		Barranquilla, Barranquillita	5.500	6.000	5.833	=	
Medellín, Central Mayorista de Antioquia	6.500	6.500	6.500	+		Barranquilla, Granabastos	5.000	5.800	5.450	-	
Montería, Mercado del Sur	6.300	6.500	6.425	+		Bogotá, D.C., Corabastos	3.200	4.400	3.721	-	
Neiva, Surabastos	5.800	6.900	6.263	+		Bucaramanga, Centroabastos	2.400	3.200	2.700	+	
Palmira (Valle del Cauca)	6.000	6.500	6.263	+		Cartago (Valle del Cauca)	3.200	3.200	3.200	+	
Pasto, El Potrerillo	5.500	6.500	6.000	+		Chiquinquirá (Boyacá)	3.000	3.200	3.150	-	
Pereira, La 41	6.000	7.000	6.583	-		Cúcuta, Cenabastos	2.500	4.000	3.042	-	
Pereira, Mercasa	6.200	7.200	6.708	+		Duitama (Boyacá)	3.000	3.200	3.133	-	
Popayán, Plaza de mercado del barrio Bolívar	6.000	6.500	6.175	+		El Carmen de Viboral (Antioquia)	2.800	2.900	2.863	+	
Sincelejo, Nuevo Mercado	6.000	6.300	6.083	+		El Santuario (Antioquia)	2.800	3.500	3.125	+	
Tuluá (Valle del Cauca)	6.500	7.000	6.613	+		Ibagué, Plaza La 21	2.000	2.400	2.105	+	
Valledupar, Mercabastos	6.400	6.500	6.456	-		Ipiales (Nariño), Ipiales somos todos	1.200	1.800	1.456	-	
						La Ceja (Antioquia)	3.400	3.700	3.508	++	
						Manizales, Centro Galerías	2.000	3.000	2.500	-	
Apio						Marinilla (Antioquia)	2.800	3.000	2.950	++	
Arauca (Arauca)	2.000	2.250	2.111	-		Medellín, Central Mayorista de Antioquia	2.800	4.000	3.333	+	
Armenia, Mercar	750	1.000	883	+		Medellín, Plaza Minorista "José María Villa"	2.800	4.000	3.263	+	
Barranquilla, Barranquillita	1.200	1.400	1.300	-		Neiva, Surabastos	2.000	4.400	2.898	+++	
Barranquilla, Granabastos	1.200	1.300	1.275	=		Palmira (Valle del Cauca)	1.400	1.600	1.500	-	
Bogotá, D.C., Corabastos	400	600	525	++		Pamplona (Norte de Santander)	2.000	2.200	2.058	-	
Bucaramanga, Centroabastos	600	650	624	-		Pereira, La 41	2.000	2.880	2.480	+	
Cali, Cavasa	882	941	895	-		Pereira, Mercasa	2.800	3.200	2.943	-	
Cali, Santa Helena	765	882	833	-		Rionegro (Antioquia)	3.200	3.800	3.525	+	
Cartagena, Bazurto	1.300	1.500	1.392	-		San Gil (Santander)	2.800	3.200	3.022	-	
Cartago (Valle del Cauca)	1.120	1.200	1.173	+		San Vicente (Antioquia)	3.000	3.000	3.000	+	
Chiquinquirá (Boyacá)	600	750	669	++		Socorro (Santander)	2.400	3.200	2.853	-	
Cúcuta, Cenabastos	800	1.000	961	++		Sogamoso (Boyacá)	3.000	3.400	3.175	-	
Ibagué, Plaza La 21	800	1.120	933	-		Sonsón (Antioquia)	2.800	3.000	2.963	+	
Ipiales (Nariño), Ipiales somos todos	1.500	1.500	1.500	-		Tuluá (Valle del Cauca)	1.920	2.400	2.080	+	
Manizales, Centro Galerías	1.120	1.440	1.280	-		Tunja, Complejo de Servicios del Sur	2.700	2.900	2.800	-	
Marinilla (Antioquia)	400	500	450	++		Ubaté (Cundinamarca)	4.000	4.200	4.100	+++	
Medellín, Central Mayorista de Antioquia	600	800	679	-		Villavicencio, CAV	2.600	3.200	2.900	-	
Medellín, Plaza Minorista "José María Villa"	800	1.000	996	+		Yopal (Casanare)	3.646	3.750	3.698	-	
Montería, Mercado del Sur	1.000	1.000	1.000	+							
Neiva, Surabastos	1.000	1.200	1.100	-		Arveja verde en vaina pastusa					
Palmira (Valle del Cauca)	1.500	1.667	1.583	-		Bogotá, D.C., Corabastos	2.200	2.400	2.300	-	
Pamplona (Norte de Santander)	1.000	1.000	1.000	=		Buenaventura (Valle del Cauca)	2.400	3.040	2.720	-	
Pereira, La 41	1.167	1.500	1.361	-		Cali, Cavasa	1.400	1.800	1.621	+	
Pereira, Mercasa	1.167	1.667	1.479	+		Cali, Santa Helena	1.600	1.800	1.650	-	
Rionegro (Antioquia)	400	700	558	-		La Unión (Nariño)	1.600	1.600	1.600	-	
Santa Marta (Magdalena)	1.133	1.333	1.260	-		Medellín, Central Mayorista de Antioquia	2.400	3.400	2.895	+	
Sincelejo, Nuevo Mercado	1.000	1.200	1.067	++		Pasto, El Potrerillo	1.300	1.500	1.394	-	
Sogamoso (Boyacá)	750	800	763	+		Popayán, Plaza de mercado del barrio Bolívar	1.900	1.960	1.945	+	
Tuluá (Valle del Cauca)	1.167	1.333	1.292	-							
Tunja, Complejo de Servicios del Sur	450	500	472	-		Berenjena					
Valledupar, Mercabastos	1.000	1.667	1.306	-		Barranquilla, Barranquillita	625	875	783	-	
Villavicencio, CAV	1.200	1.600	1.400	+		Bogotá, D.C., Corabastos	1.500	1.700	1.623	+	

Cuadro 2. Mercados mayoristas. Precios de venta de verduras y hortalizas (continuación)
2019 (16 al 22 de noviembre)

Productos y mercados	Pesos por kilogramo				Tendencia	Productos y mercados	Pesos por kilogramo				Tendencia
	Mínimo	Máximo	Medio				Mínimo	Máximo	Medio		
Berenjena (continuación)						Cebolla cabezona blanca (continuación)					
Cartagena, Bazurto	967	1.050	1.010		+	Cartagena, Bazurto	1.080	1.240	1.162		-
Manizales, Centro Galerías	2.000	2.200	2.050		=	Cartago (Valle del Cauca)	1.354	1.458	1.389		+
Medellín, Central Mayorista de Antioquia	1.500	1.500	1.500		-	Chiquinquirá (Boyacá)	800	1.400	1.035		=
Montería, Mercado del Sur	925	1.500	1.235		++	Cúcuta, Cenabastos	1.000	1.100	1.046		+
Sincelejo, Nuevo Mercado	750	833	792		=	Duitama (Boyacá)	900	900	900		-
Brócoli						Florencia (Cauquetá)	1.200	1.200	1.200		+
Armenia, Mercar	1.600	2.800	2.200		+	Ibagué, Plaza La 21	900	1.280	1.107		=
Barranquilla, Barranquillita	5.500	6.000	5.833		=	Manizales, Centro Galerías	1.100	1.300	1.200		+
Barranquilla, Granabastos	5.000	5.500	5.250		=	Medellín, Central Mayorista de Antioquia	1.087	2.000	1.486		++
Bogotá, D.C., Corabastos	900	1.200	1.010		-	Medellín, Plaza Minorista "José María Villa"	1.000	1.200	1.108		+
Bucaramanga, Centroabastos	2.500	3.000	2.750		-	Montería, Mercado del Sur	1.100	1.300	1.210		+
Cali, Cavasa	1.800	2.000	1.900		-	Pamplona (Norte de Santander)	800	1.000	947		+
Cali, Santa Helena	1.400	1.500	1.417		-	Pereira, La 41	1.100	1.200	1.143		+
Cartagena, Bazurto	5.200	5.500	5.400		+	Pereira, Mercasa	1.080	1.200	1.122		+
Chiquinquirá (Boyacá)	1.200	1.500	1.313		+	Rionegro (Antioquia)	1.250	1.354	1.282		+
Cúcuta, Cenabastos	2.000	2.500	2.458		-	San Gil (Santander)	940	1.060	987		+
Duitama (Boyacá)	1.500	1.500	1.500		+	Santa Marta (Magdalena)	1.200	1.300	1.220		+
Ibagué, Plaza La 21	1.000	1.500	1.333		-	Sincelejo, Nuevo Mercado	1.200	1.300	1.223		+
Ipiales (Nariño), Ipiales somos todos	583	667	635		-	Socorro (Santander)	1.000	1.200	1.107		-
Manizales, Centro Galerías	2.667	3.333	3.222		-	Sogamoso (Boyacá)	800	900	838		+
Marinilla (Antioquia)	1.200	1.600	1.417		++	Tunja, Complejo de Servicios del Sur	800	960	876		+
Medellín, Central Mayorista de Antioquia	1.500	2.500	1.896		+	Ubaté (Cundinamarca)	1.300	1.380	1.340		+
Medellín, Plaza Minorista "José María Villa"	1.500	3.000	1.921		+	Valledupar, Mercabastos	1.000	1.200	1.128		+
Neiva, Surabastos	2.000	3.000	2.496		-	Villavicencio, CAV	1.000	1.200	1.129		+
Palmira (Valle del Cauca)	1.500	1.667	1.576		+	Yopal (Casanare)	1.188	1.208	1.198		+
Pamplona (Norte de Santander)	2.000	2.000	2.000		=	Cebolla cabezona blanca bogotana					
Pasto, El Potrerillo	1.000	1.000	1.000		-	Buenaventura (Valle del Cauca)	1.250	1.354	1.313		+
Sogamoso (Boyacá)	1.400	1.500	1.475		=	Cali, Cavasa	1.104	1.188	1.146		+
Tunja, Complejo de Servicios del Sur	1.300	1.500	1.378		-	Cali, Santa Helena	1.042	1.083	1.056		+
Túquerres (Nariño)	750	833	792		=	Neiva, Surabastos	900	1.100	993		+
Villavicencio, CAV	2.400	2.667	2.533		-	Palmira (Valle del Cauca)	1.083	1.146	1.133		+
Calabacín						Tuluá (Valle del Cauca)	1.042	1.146	1.092		+
Bogotá, D.C., Corabastos	400	500	418		-	Cebolla cabezona blanca importada					
Bucaramanga, Centroabastos	1.200	1.400	1.328		-	Ipiales (Nariño), Ipiales somos todos	1.000	1.100	1.017		+
Medellín, Central Mayorista de Antioquia	1.500	2.000	1.875		++	Cebolla cabezona blanca pastusa					
Sogamoso (Boyacá)	750	750	750		=	Cali, Cavasa	938	979	940		+
Tunja, Complejo de Servicios del Sur	800	950	872		++	Pasto, El Potrerillo	625	833	741		+
Calabaza						Popayán, Plaza de mercado del barrio Bolívar	938	979	958		+
Bogotá, D.C., Corabastos	280	520	420		=	Túquerres (Nariño)	625	729	684		+
Cúcuta, Cenabastos	556	667	636		+	Cebolla cabezona roja					
Medellín, Central Mayorista de Antioquia	1.000	1.000	1.000		=	Arauca (Arauca)	1.200	1.320	1.253		+
Cebolla cabezona blanca						Barranquilla, Barranquillita	1.222	1.333	1.294		-
Arauca (Arauca)	1.042	1.104	1.063		+	Bogotá, D.C., Corabastos	800	1.000	838		+
Armenia, Mercar	1.200	1.300	1.236		+	Cartagena, Bazurto	1.244	1.556	1.407		-
Barranquilla, Barranquillita	1.160	1.220	1.192		-	Cúcuta, Cenabastos	938	1.250	1.124		-
Barranquilla, Granabastos	1.200	1.260	1.215		+						
Bogotá, D.C., Corabastos	900	1.100	973		-						
Bucaramanga, Centroabastos	960	1.100	998		=						

Cuadro 2. Mercados mayoristas. Precios de venta de verduras y hortalizas (continuación)
2019 (16 al 22 de noviembre)

Productos y mercados	Pesos por kilogramo				Tendencia	Productos y mercados	Pesos por kilogramo				Tendencia
	Mínimo	Máximo	Medio				Mínimo	Máximo	Medio		
Cebolla cabeza roja (continuación)						Cebolla junca Aquitania (continuación)					
Florencia (Caquetá)	1.300	1.300	1.300	=		Cali, Santa Helena	889	1.111	970	+	
Neiva, Surabastos	1.556	1.667	1.611	-		Chiquinquirá (Boyacá)	1.167	1.333	1.250	+	
Santa Marta (Magdalena)	1.702	2.125	1.851	=		Ibagué, Plaza La 21	1.400	1.600	1.465	+	
Sincelejo, Nuevo Mercado	1.333	1.714	1.579	-		Neiva, Surabastos	833	1.667	1.277	++	
Valledupar, Mercabastos	1.444	1.750	1.607	+		San Gil (Santander)	933	1.533	1.278	-	
Valledupar, Mercado Nuevo	1.444	1.750	1.613	+		Socorro (Santander)	1.333	1.500	1.425	-	
Cebolla cabeza roja importada						Sogamoso (Boyacá)	933	1.000	983	-	
Bucaramanga, Centroabastos	1.625	1.667	1.646	+		Tunja, Complejo de Servicios del Sur	900	1.167	1.061	-	
Cali, Cavasa	1.444	1.511	1.451	+		Valledupar, Mercabastos	1.000	1.833	1.472	+++	
Ipiales (Nariño), Ipiales somos todos	1.304	1.304	1.304	-		Cebolla junca Berlín					
Medellín, Central Mayorista de Antioquia	1.522	1.630	1.604	+		Barranquilla, Barranquillita	1.333	1.667	1.447	+++	
Montería, Mercado del Sur	1.460	1.700	1.550	-		Barranquilla, Granabastos	1.067	1.400	1.253	+	
Cebolla cabeza roja ocañera						Cartagena, Bazurto	1.433	2.167	1.833	=	
Bucaramanga, Centroabastos	1.250	1.250	1.250	=		Cúcuta, Cenabastos	1.094	1.250	1.133	+	
Cebolla cabeza roja peruana						Pamplona (Norte de Santander)	938	938	938	-	
Barranquilla, Barranquillita	1.630	1.739	1.701	-		Santa Marta (Magdalena)	1.167	1.567	1.400	+	
Barranquilla, Granabastos	1.630	1.696	1.650	+		Valledupar, Mercabastos	1.167	2.000	1.556	+++	
Cartagena, Bazurto	1.565	1.674	1.612	+		Cebolla junca pastusa					
Montería, Mercado del Sur	1.000	1.200	1.102	+		La Unión (Nariño)	667	889	778	+	
Sincelejo, Nuevo Mercado	1.630	1.739	1.663	-		Palmira (Valle del Cauca)	833	917	854	++	
Valledupar, Mercabastos	1.739	1.957	1.778	-		Pasto, El Potrerillo	356	533	422	-	
Cebolla junca						Popayán, Plaza de mercado del barrio Bolívar	711	711	711	-	
Arauca (Arauca)	1.481	1.593	1.519	-		Cebolla junca Tenerife					
Armenia, Mercar	1.571	1.786	1.643	-		Cali, Cavasa	500	1.100	804	-	
Bucaramanga, Centroabastos	938	1.563	1.164	++		Cali, Santa Helena	750	1.250	967	-	
Cartago (Valle del Cauca)	1.200	1.280	1.227	+		Palmira (Valle del Cauca)	667	1.111	894	+	
Florencia (Caquetá)	1.800	1.920	1.860	+++		Cebolla puerro					
Ipiales (Nariño), Ipiales somos todos	500	1.250	843	-		Bogotá, D.C., Corabastos	1.250	1.500	1.475	-	
La Ceja (Antioquia)	1.280	1.600	1.433	=		Cúcuta, Cenabastos	2.500	3.000	2.604	-	
Manizales, Centro Galerías	1.120	1.280	1.200	-		Medellín, Central Mayorista de Antioquia	2.000	2.000	2.000	+	
Medellín, Central Mayorista de Antioquia	1.059	1.500	1.332	+		Pamplona (Norte de Santander)	2.000	2.000	2.000	-	
Medellín, Plaza Minorista "José María Villa"	1.000	2.500	1.506	++		Cebollín chino					
Montería, Mercado del Sur	1.500	1.833	1.639	+		Barranquilla, Barranquillita	3.000	5.000	3.708	+	
Pereira, La 41	667	1.067	911	++		Cartagena, Bazurto	6.000	6.500	6.267	++	
Pereira, Mercasa	800	1.000	928	++		Chócolo mazorca					
Rionegro (Antioquia)	1.400	1.500	1.483	+		Armenia, Mercar	1.071	1.143	1.117	++	
Sincelejo, Nuevo Mercado	1.000	1.200	1.067	-		Armenia, Retiro	971	1.086	1.048	+	
Sonsón (Antioquia)	1.000	1.071	1.036	+		Barranquilla, Barranquillita	622	889	791	+	
Túquerres (Nariño)	900	1.000	983	-		Bogotá, D.C., Corabastos	900	1.000	942	-	
Ubaté (Cundinamarca)	1.100	1.100	1.100	-		Bucaramanga, Centroabastos	480	640	573	-	
Villavicencio, CAV	1.000	1.333	1.215	-		Buenaventura (Valle del Cauca)	1.000	1.000	1.000	-	
Yopal (Casanare)	1.200	1.200	1.200	=		Cali, Cavasa	786	1.000	894	-	
Cebolla junca Aquitania						Cali, Santa Helena	857	1.000	929	++	
Bogotá, D.C., Corabastos	1.333	1.667	1.506	+++		Cartagena, Bazurto	700	825	758	+	
Buenaventura (Valle del Cauca)	2.500	2.700	2.550	+							
Cali, Cavasa	667	1.111	879	-							

Cuadro 2. Mercados mayoristas. Precios de venta de verduras y hortalizas (continuación)
2019 (16 al 22 de noviembre)

Productos y mercados	Pesos por kilogramo				Tendencia	Productos y mercados	Pesos por kilogramo				Tendencia
	Mínimo	Máximo	Medio				Mínimo	Máximo	Medio		
Chócolo mazorca (continuación)						Cilantro (continuación)					
Cartago (Valle del Cauca)	1.050	1.125	1.088		+	Ibagué, Plaza La 21	1.200	2.400	1.667		-
Chiquinquirá (Boyacá)	800	900	838		-	Ipiales (Nariño), Ipiales somos todos	1.000	2.600	1.767		++
Cúcuta, Cenabastos	636	909	799		-	La Ceja (Antioquia)	2.000	2.500	2.108		-
Ibagué, Plaza La 21	720	1.040	863		+	Manizales, Centro Galerías	2.000	2.000	2.000		-
Ipiales (Nariño), Ipiales somos todos	514	714	614		-	Marinilla (Antioquia)	1.000	1.600	1.375		+
Manizales, Centro Galerías	800	900	850		=	Medellín, Central Mayorista de Antioquia	1.500	2.500	1.875		-
Marinilla (Antioquia)	792	917	840		-	Medellín, Plaza Minorista "José María Villa"	800	2.000	1.450		-
Medellín, Central Mayorista de Antioquia	1.000	1.250	1.069		+	Montería, Mercado del Sur	2.500	5.000	3.625		-
Medellín, Plaza Minorista "José María Villa"	1.067	1.173	1.075		+	Neiva, Surabastos	3.333	5.333	4.319		-
Montería, Mercado del Sur	660	740	705		+	Palmira (Valle del Cauca)	1.000	1.250	1.031		=
Neiva, Surabastos	720	960	821		+	Pamplona (Norte de Santander)	1.667	2.000	1.889		-
Pamplona (Norte de Santander)	545	636	563		+	Pasto, El Potrerillo	3.000	5.000	3.917		+
Pasto, El Potrerillo	543	786	665		+	Pereira, La 41	1.000	1.500	1.083		+++
Peñol (Antioquia)	792	875	828		-	Pereira, Mercasa	1.000	1.500	1.125		+++
Popayán, Plaza de mercado del barrio Bolívar	686	714	700		+++	Popayán, Plaza de mercado del barrio Bolívar	2.000	2.000	2.000		=
Rionegro (Antioquia)	1.000	1.071	1.012		+	Rionegro (Antioquia)	1.000	2.000	1.542		-
San Gil (Santander)	1.200	1.250	1.233		-	San Gil (Santander)	4.000	4.000	4.000		=
San Vicente (Antioquia)	900	917	908		+	Santa Marta (Magdalena)	3.333	3.333	3.333		=
Santa Marta (Magdalena)	900	1.000	950		=	Sincelejo, Nuevo Mercado	2.000	3.000	2.833		-
Sincelejo, Nuevo Mercado	600	700	668		-	Socorro (Santander)	4.000	4.000	4.000		=
Socorro (Santander)	1.200	1.375	1.269		-	Sogamoso (Boyacá)	2.250	2.500	2.375		-
Sogamoso (Boyacá)	800	900	838		-	Tuluá (Valle del Cauca)	3.250	3.500	3.375		+
Sonsón (Antioquia)	700	800	725		=	Tunja, Complejo de Servicios del Sur	1.000	1.250	1.156		-
Tunja, Complejo de Servicios del Sur	640	760	691		-	Valledupar, Mercabastos	2.000	3.000	2.417		-
Valledupar, Mercabastos	700	800	775		-	Valledupar, Mercado Nuevo	2.000	3.000	2.417		-
Villavicencio, CAV	1.100	1.300	1.192		-	Villavicencio, CAV	1.500	2.000	1.821		-
Yopal (Casanare)	1.375	1.375	1.375		+	Yopal (Casanare)	3.000	3.000	3.000		=
Cidra						Coles					
Bogotá, D.C., Corabastos	1.500	2.200	1.700		-	Barranquilla, Barranquillita	3.500	4.000	3.825		-
Marinilla (Antioquia)	600	1.200	958		-	Bogotá, D.C., Corabastos	1.200	1.600	1.450		-
Medellín, Central Mayorista de Antioquia	1.500	1.800	1.613		-	Medellín, Central Mayorista de Antioquia	1.000	1.000	1.000		=
Peñol (Antioquia)	700	950	842		-	Medellín, Plaza Minorista "José María Villa"	1.000	1.000	1.000		=
San Vicente (Antioquia)	700	800	750		-						
Villavicencio, CAV	2.000	2.000	2.000		+						
Cilantro						Coliflor					
Arauca (Arauca)	5.500	5.750	5.583		=	Armenia, Mercar	1.500	1.750	1.639		-
Armenia, Mercar	2.000	2.200	2.067		-	Barranquilla, Barranquillita	5.500	6.000	5.667		=
Barranquilla, Barranquillita	7.000	7.400	7.125		-	Barranquilla, Granabastos	5.000	5.500	5.263		=
Bogotá, D.C., Corabastos	500	1.800	960		-	Bogotá, D.C., Corabastos	600	1.000	780		-
Bucaramanga, Centroabastos	3.000	4.500	3.688		+++	Bucaramanga, Centroabastos	2.500	3.000	2.938		-
Buenaventura (Valle del Cauca)	1.750	2.000	1.917		-	Cali, Cavasa	2.000	2.000	2.000		=
Cali, Cavasa	1.250	1.500	1.354		+++	Cali, Santa Helena	1.500	1.500	1.500		-
Cali, Santa Helena	1.000	1.000	1.000		=	Cartagena, Bazurto	5.200	5.500	5.400		+
Cartagena, Bazurto	2.500	3.200	2.892		-	Cartago (Valle del Cauca)	1.760	2.000	1.880		+
Cartago (Valle del Cauca)	1.500	2.000	1.750		-	Chiquinquirá (Boyacá)	1.200	1.500	1.388		-
Chiquinquirá (Boyacá)	1.750	2.000	1.875		-	Cúcuta, Cenabastos	2.000	2.500	2.458		-
Cúcuta, Cenabastos	4.000	5.000	4.250		=	Duitama (Boyacá)	1.500	1.500	1.500		+
Florencia (Caquetá)	4.000	4.000	4.000		-	Ipiales (Nariño), Ipiales somos todos	833	1.250	1.042		+
						Manizales, Centro Galerías	2.400	3.000	2.800		=
						Marinilla (Antioquia)	1.300	1.500	1.421		+

BOLETÍN SEMANAL PRECIOS MAYORISTAS

Cuadro 2. Mercados mayoristas. Precios de venta de verduras y hortalizas (continuación)
2019 (16 al 22 de noviembre)

Productos y mercados	Pesos por kilogramo				Tendencia	Productos y mercados	Pesos por kilogramo				Tendencia
	Mínimo	Máximo	Medio	Precios			Mínimo	Máximo	Medio	Precios	
Coliflor (continuación)						Fríjol verde cargamanto (continuación)					
Medellín, Central Mayorista de Antioquia	1.700	2.500	2.152		+++	Marinilla (Antioquia)	2.700	3.000	2.913		+
Medellín, Plaza Minorista "José María Villa"	1.500	3.000	2.142		++	Medellín, Central Mayorista de Antioquia	2.600	3.500	2.996		-
Neiva, Surabastos	1.500	2.200	1.792		-	Medellín, Plaza Minorista "José María Villa"	2.800	3.500	3.129		-
Palmira (Valle del Cauca)	1.800	2.000	1.925		-	Pasto, El Potrerillo	2.000	2.400	2.200		+
Pamplona (Norte de Santander)	2.000	2.000	2.000		-	Peñol (Antioquia)	2.600	3.100	2.867		-
Pasto, El Potrerillo	1.000	1.000	1.000		-	Popayán, Plaza de mercado del barrio Bolívar	2.600	2.800	2.675		-
Pereira, La 41	1.500	1.667	1.597		-	Rionegro (Antioquia)	2.700	3.300	3.092		-
Pereira, Mercasa	1.833	2.500	2.056		-	San Vicente (Antioquia)	2.500	2.700	2.600		n.d.
Popayán, Plaza de mercado del barrio Bolívar	1.667	1.667	1.667		+	Sogamoso (Boyacá)	2.700	2.800	2.763		-
Sogamoso (Boyacá)	1.500	1.600	1.525		=	Sonsón (Antioquia)	2.900	3.000	2.925		+
Tunja, Complejo de Servicios del Sur	1.500	1.700	1.589		-	Tuluá (Valle del Cauca)	3.200	3.600	3.347		-
Túquerres (Nariño)	1.040	1.200	1.140		+	Tunja, Complejo de Servicios del Sur	2.000	2.600	2.303		-
Villavicencio, CAV	1.600	1.800	1.700		-	Villavicencio, CAV	2.400	3.000	2.667		-
						Yopal (Casanare)	3.125	3.333	3.229		++
Espinaca						Fríjol verde en vaina					
Armenia, Mercar	1.889	2.333	2.130		-	Arauca (Arauca)	3.696	3.804	3.768		++
Barranquilla, Barranquillita	5.500	6.000	5.667		=	Armenia, Mercar	3.200	3.520	3.307		-
Barranquilla, Granabastos	5.000	5.100	5.025		=	Barranquilla, Barranquillita	5.500	6.000	5.700		=
Bogotá, D.C., Corabastos	500	1.500	908		-	Barranquilla, Granabastos	4.800	5.000	4.963		-
Bucaramanga, Centroabastos	3.000	3.000	3.000		=	Bucaramanga, Centroabastos	1.600	2.400	1.900		-
Cartagena, Bazurto	5.200	5.500	5.400		+	Buenaventura (Valle del Cauca)	3.600	3.600	3.600		-
Chiquinquirá (Boyacá)	1.250	1.500	1.313		-	Cartago (Valle del Cauca)	3.800	4.000	3.867		=
Duitama (Boyacá)	1.667	1.667	1.667		=	Chiquinquirá (Boyacá)	1.600	2.000	1.775		-
Ibagué, Plaza La 21	2.000	2.444	2.185		++	Cúcuta, Cenabastos	1.500	2.200	1.879		-
Ipiales (Nariño), Ipiales somos todos	1.000	1.500	1.042		-	Ibagué, Plaza La 21	2.400	2.880	2.537		-
Manizales, Centro Galerías	3.000	3.500	3.125		=	Ipiales (Nariño), Ipiales somos todos	2.037	2.593	2.418		-
Medellín, Central Mayorista de Antioquia	1.000	1.000	1.000		=	La Unión (Nariño)	2.400	2.600	2.500		+
Medellín, Plaza Minorista "José María Villa"	1.400	2.500	1.796		-	Manizales, Centro Galerías	3.500	3.800	3.600		++
Neiva, Surabastos	1.647	2.000	1.804		-	Montería, Mercado del Sur	3.300	3.700	3.517		-
Pamplona (Norte de Santander)	2.000	2.000	2.000		=	Neiva, Surabastos	2.400	3.360	2.920		+
Pasto, El Potrerillo	1.000	1.500	1.417		-	Pamplona (Norte de Santander)	800	1.500	1.267		-
Sogamoso (Boyacá)	3.333	3.667	3.417		-	Pereira, La 41	3.000	3.500	3.367		+
Tunja, Complejo de Servicios del Sur	1.375	1.625	1.472		-	Pereira, Mercasa	3.200	3.500	3.450		+
Villavicencio, CAV	1.200	1.600	1.433		-	San Gil (Santander)	2.400	2.800	2.622		+
						Sincelejo, Nuevo Mercado	3.200	3.700	3.508		+
Fríjol verde bolo						Socorro (Santander)	2.240	2.640	2.440		-
Cúcuta, Cenabastos	2.000	3.000	2.645		-	Tunja, Complejo de Servicios del Sur	1.300	1.700	1.484		-
Pamplona (Norte de Santander)	1.400	2.083	1.830		-						
Fríjol verde cargamanto						Haba verde					
Bogotá, D.C., Corabastos	2.600	3.000	2.717		-	Bogotá, D.C., Corabastos	1.200	1.400	1.254		-
Cali, Cavasa	3.200	3.400	3.213		-	Chiquinquirá (Boyacá)	500	600	550		-
Cali, Santa Helena	2.800	3.000	2.900		+	Duitama (Boyacá)	600	700	650		-
Chiquinquirá (Boyacá)	2.400	2.800	2.625		-	Ipiales (Nariño), Ipiales somos todos	267	400	341		-
Duitama (Boyacá)	2.600	2.800	2.733		-	La Unión (Nariño)	500	667	608		-
El Carmen de Viboral (Antioquia)	2.600	2.750	2.675		-	Pamplona (Norte de Santander)	600	1.000	892		-
El Santuario (Antioquia)	2.700	3.000	2.825		-	Sogamoso (Boyacá)	400	720	553		-
La Ceja (Antioquia)	2.800	3.300	3.108		-	Tunja, Complejo de Servicios del Sur	560	640	591		-
La Unión (Nariño)	2.400	2.400	2.400		+	Túquerres (Nariño)	600	800	717		-

Cuadro 2. Mercados mayoristas. Precios de venta de verduras y hortalizas (continuación)
2019 (16 al 22 de noviembre)

Productos y mercados	Pesos por kilogramo				Tendencia	Productos y mercados	Pesos por kilogramo				Tendencia
	Mínimo	Máximo	Medio				Mínimo	Máximo	Medio		
Habichuela						Lechuga Batavia (continuación)					
Arauca (Arauca)	1.909	2.036	1.982	-		Barranquilla, Granabastos	1.300	1.400	1.375	+	
Armenia, Mercar	1.600	2.080	1.938	-		Bogotá, D.C., Corabastos	700	1.000	780	-	
Barranquilla, Barranquillita	1.350	2.000	1.775	-		Bucaramanga, Centroabastos	1.083	1.167	1.125	=	
Barranquilla, Granabastos	1.800	2.100	1.908	+		Buenaventura (Valle del Cauca)	1.200	1.400	1.250	-	
Bogotá, D.C., Corabastos	1.167	2.167	1.722	++		Cali, Cavasa	615	769	630	-	
Bucaramanga, Centroabastos	900	1.500	1.297	+		Cali, Santa Helena	615	692	641	+	
Buenaventura (Valle del Cauca)	1.600	2.000	1.867	-		Cartagena, Bazurto	1.133	1.333	1.244	-	
Cali, Cavasa	1.000	1.400	1.196	-		Cartago (Valle del Cauca)	1.308	1.385	1.359	=	
Cali, Santa Helena	800	1.000	900	-		Chiquinquirá (Boyacá)	1.000	1.200	1.100	=	
Cartagena, Bazurto	1.600	2.100	1.850	-		Cúcuta, Cenabastos	833	1.167	986	-	
Cartago (Valle del Cauca)	1.840	2.000	1.920	-		Ibagué, Plaza La 21	960	1.120	1.000	-	
Chiquinquirá (Boyacá)	1.000	1.200	1.125	-		Ipiales (Nariño), Ipiales somos todos	538	769	654	++	
Cúcuta, Cenabastos	1.000	1.500	1.354	-		Manizales, Centro Galerías	1.500	1.800	1.617	-	
Duitama (Boyacá)	2.500	2.500	2.500	+++		Marinilla (Antioquia)	600	700	608	+	
El Santuario (Antioquia)	1.800	1.800	1.800	-		Medellín, Central Mayorista de Antioquia	643	875	743	+	
Florencia (Caquetá)	2.000	2.160	2.080	+++		Medellín, Plaza Minorista "José María Villa"	571	857	677	+	
Ibagué, Plaza La 21	1.440	2.000	1.713	++		Montería, Mercado del Sur	750	1.083	965	-	
Ipiales (Nariño), Ipiales somos todos	3.750	3.750	3.750	=		Neiva, Surabastos	800	1.120	940	-	
La Ceja (Antioquia)	2.600	2.800	2.713	+		Palmira (Valle del Cauca)	615	769	702	-	
Manizales, Centro Galerías	1.440	1.600	1.507	++		Pamplona (Norte de Santander)	1.000	1.000	1.000	=	
Marinilla (Antioquia)	1.500	2.500	1.929	+		Pasto, El Potrerillo	692	769	737	+	
Medellín, Central Mayorista de Antioquia	1.600	2.700	2.104	+		Pereira, La 41	1.250	1.333	1.306	-	
Medellín, Plaza Minorista "José María Villa"	2.200	3.400	2.729	++		Pereira, Mercasa	1.167	1.417	1.278	-	
Montería, Mercado del Sur	2.000	3.300	2.683	-		Popayán, Plaza de mercado del barrio Bolívar	769	769	769	=	
Neiva, Surabastos	800	2.000	1.217	-		Rionegro (Antioquia)	800	1.000	875	++	
Palmira (Valle del Cauca)	1.200	1.600	1.360	-		San Gil (Santander)	1.250	1.500	1.398	+	
Pamplona (Norte de Santander)	1.000	1.250	1.083	+		Santa Marta (Magdalena)	1.500	1.667	1.583	+	
Pasto, El Potrerillo	2.600	3.000	2.800	+		Sincelejo, Nuevo Mercado	1.000	1.200	1.147	++	
Pereira, La 41	1.280	2.000	1.653	-		Sogamoso (Boyacá)	1.400	1.500	1.425	+	
Pereira, Mercasa	1.360	2.000	1.540	-		Sonsón (Antioquia)	700	800	750	-	
Popayán, Plaza de mercado del barrio Bolívar	1.200	1.200	1.200	+		Tuluá (Valle del Cauca)	846	923	910	-	
Rionegro (Antioquia)	1.800	2.700	2.229	-		Tunja, Complejo de Servicios del Sur	900	1.100	978	-	
San Gil (Santander)	1.364	1.818	1.515	-		Valledupar, Mercabastos	1.250	1.500	1.400	+	
Santa Marta (Magdalena)	2.000	2.250	2.125	-		Villavicencio, CAV	1.200	1.600	1.400	=	
Sincelejo, Nuevo Mercado	2.300	3.000	2.600	+		Yopal (Casanare)	1.500	1.600	1.550	=	
Socorro (Santander)	1.364	1.500	1.439	n.d.							
Sogamoso (Boyacá)	1.500	2.000	1.750	-		Lechuga crespita verde					
Tuluá (Valle del Cauca)	1.040	2.240	1.650	-		Arauca (Arauca)	3.600	4.400	3.867	=	
Tunja, Complejo de Servicios del Sur	1.360	1.600	1.477	-		Bogotá, D.C., Corabastos	1.500	2.000	1.696	-	
Valledupar, Mercabastos	1.500	2.000	1.813	+		Bucaramanga, Centroabastos	2.000	2.600	2.350	-	
Villavicencio, CAV	1.333	1.833	1.642	++		Cali, Cavasa	2.800	3.000	2.883	+	
Yopal (Casanare)	2.556	2.778	2.667	++		Cúcuta, Cenabastos	3.000	3.400	3.033	=	
						Medellín, Central Mayorista de Antioquia	1.500	1.500	1.500	=	
						Medellín, Plaza Minorista "José María Villa"	2.000	2.500	2.204	++	
						Neiva, Surabastos	2.857	4.000	3.429	=	
						Villavicencio, CAV	4.800	6.400	5.467	-	
Habichuela larga						Pepino cohombro					
Barranquilla, Barranquillita	4.000	4.000	4.000	=		Arauca (Arauca)	1.136	1.364	1.227	=	
Montería, Mercado del Sur	3.000	3.000	3.000	-		Armenia, Mercar	800	1.000	867	+	
						Barranquilla, Barranquillita	720	880	797	-	
Lechuga Batavia											
Arauca (Arauca)	3.000	3.667	3.389	=							
Armenia, Mercar	1.067	1.467	1.278	-							
Barranquilla, Barranquillita	1.300	1.600	1.442	-							

BOLETÍN SEMANAL PRECIOS MAYORISTAS

Cuadro 2. Mercados mayoristas. Precios de venta de verduras y hortalizas (continuación)
2019 (16 al 22 de noviembre)

Productos y mercados	Pesos por kilogramo				Tendencia	Productos y mercados	Pesos por kilogramo				Tendencia
	Mínimo	Máximo	Medio				Mínimo	Máximo	Medio		
Pepino cohombro (continuación)						Perejil					
Barranquilla, Granabastos	700	900	805		-	Arauca (Arauca)	3.750	5.000	4.583		=
Bogotá, D.C., Corabastos	1.300	1.600	1.471		+	Armenia, Mercar	4.250	5.250	4.750		-
Bucaramanga, Centroabastos	480	680	570		-	Barranquilla, Barranquillita	7.500	8.000	7.856		=
Buenaventura (Valle del Cauca)	1.000	1.200	1.133		++	Bogotá, D.C., Corabastos	1.667	2.333	1.800		-
Cali, Cavasa	933	1.000	978		+++	Bucaramanga, Centroabastos	2.000	3.000	2.750		-
Cali, Santa Helena	1.000	1.067	1.011		+++	Chiquinquirá (Boyacá)	2.000	2.400	2.267		+
Cartagena, Bazurto	920	1.200	1.067		-	Duitama (Boyacá)	2.000	2.400	2.200		+
Cartago (Valle del Cauca)	800	1.000	900		-	Ibagué, Plaza La 21	3.750	5.000	4.375		++
Cúcuta, Cenabastos	700	900	763		-	Ipiales (Nariño), Ipiales somos todos	3.000	3.000	3.000		=
Duitama (Boyacá)	920	1.000	947		-	Manizales, Centro Galerías	4.000	5.200	4.600		=
Florencia (Cauquetá)	960	1.040	1.000		=	Medellín, Central Mayorista de Antioquia	3.000	4.000	3.885		-
Ibagué, Plaza La 21	800	1.440	1.070		+++	Medellín, Plaza Minorista "José María Villa"	2.500	3.000	2.792		++
Ipiales (Nariño), Ipiales somos todos	1.667	1.667	1.667		-	Neiva, Surabastos	3.333	5.000	4.042		-
La Ceja (Antioquia)	900	1.000	958		+	Pamplona (Norte de Santander)	3.000	4.000	3.500		=
Manizales, Centro Galerías	900	1.000	950		=	Pasto, El Potrerillo	1.500	2.500	2.097		-
Marinilla (Antioquia)	500	600	571		-	San Gil (Santander)	4.000	4.000	4.000		=
Medellín, Central Mayorista de Antioquia	700	900	806		-	Sogamoso (Boyacá)	2.000	2.400	2.200		+
Medellín, Plaza Minorista "José María Villa"	700	1.000	844		+	Tunja, Complejo de Servicios del Sur	1.600	1.800	1.711		-
Montería, Mercado del Sur	660	1.000	823		++						
Neiva, Surabastos	960	1.440	1.170		-	Pimentón					
Palmira (Valle del Cauca)	600	1.067	825		+++	Arauca (Arauca)	3.400	3.500	3.450		-
Pamplona (Norte de Santander)	1.000	1.200	1.067		-	Armenia, Mercar	3.200	3.600	3.444		-
Pasto, El Potrerillo	1.600	1.600	1.600		+	Barranquilla, Barranquillita	1.500	1.667	1.597		-
Pereira, La 41	800	1.000	904		-	Barranquilla, Granabastos	1.750	2.000	1.868		+
Pereira, Mercasa	600	800	731		+	Bogotá, D.C., Corabastos	3.500	4.500	4.144		+
Popayán, Plaza de mercado del barrio Bolívar	615	615	615		=	Bucaramanga, Centroabastos	1.800	2.200	2.050		+
Rionegro (Antioquia)	400	700	542		+	Buenaventura (Valle del Cauca)	2.857	2.857	2.857		-
San Gil (Santander)	600	800	644		+	Cali, Cavasa	2.500	3.000	2.710		-
Santa Marta (Magdalena)	800	1.000	920		-	Cali, Santa Helena	2.500	3.200	2.817		-
Sincelejo, Nuevo Mercado	600	800	650		+	Cartagena, Bazurto	2.000	2.333	2.174		-
Socorro (Santander)	600	720	650		+	Cartago (Valle del Cauca)	3.300	3.500	3.400		+
Sogamoso (Boyacá)	900	1.000	963		=	Chiquinquirá (Boyacá)	1.571	1.786	1.696		-
Sonsón (Antioquia)	700	800	725		+++	Cúcuta, Cenabastos	1.667	2.500	2.094		-
Tuluá (Valle del Cauca)	800	1.000	900		-	Duitama (Boyacá)	1.786	1.786	1.786		=
Tunja, Complejo de Servicios del Sur	880	1.000	939		-	Florencia (Cauquetá)	2.000	2.143	2.071		-
Valledupar, Mercabastos	600	800	700		+	Ibagué, Plaza La 21	2.240	3.000	2.605		-
Villavicencio, CAV	600	1.000	792		+	Ipiales (Nariño), Ipiales somos todos	3.750	3.750	3.750		=
						La Ceja (Antioquia)	2.400	2.600	2.517		-
						Manizales, Centro Galerías	2.500	2.700	2.600		=
						Marinilla (Antioquia)	1.600	2.200	1.825		+
						Medellín, Central Mayorista de Antioquia	2.200	2.800	2.419		-
						Medellín, Plaza Minorista "José María Villa"	2.000	3.000	2.574		++
						Montería, Mercado del Sur	3.000	4.000	3.517		++
						Neiva, Surabastos	2.000	2.500	2.299		-
						Palmira (Valle del Cauca)	2.500	3.000	2.725		-
						Pamplona (Norte de Santander)	2.083	2.500	2.315		+
						Pasto, El Potrerillo	1.800	2.000	1.883		-
						Peñol (Antioquia)	1.800	2.000	1.883		+
						Pereira, La 41	2.000	3.000	2.563		-
						Pereira, Mercasa	3.000	3.400	3.038		-
Pepino de rellenar											
Bogotá, D.C., Corabastos	1.667	2.900	2.131		-						
Chiquinquirá (Boyacá)	2.083	2.500	2.153		-						
Ibagué, Plaza La 21	1.600	2.000	1.693		-						
Medellín, Central Mayorista de Antioquia	2.000	3.000	2.113		-						
Neiva, Surabastos	1.440	2.240	1.860		-						
San Gil (Santander)	1.280	1.280	1.280		n.d.						
Sogamoso (Boyacá)	1.667	1.833	1.771		-						
Tunja, Complejo de Servicios del Sur	1.500	1.667	1.597		-						
Villavicencio, CAV	2.000	3.000	2.375		-						
Yopal (Casanare)	2.000	2.300	2.150		-						

Cuadro 2. Mercados mayoristas. Precios de venta de verduras y hortalizas (continuación)
2019 (16 al 22 de noviembre)

Productos y mercados	Pesos por kilogramo				Tendencia	Productos y mercados	Pesos por kilogramo				Tendencia
	Mínimo	Máximo	Medio				Mínimo	Máximo	Medio		
Pimentón (continuación)						Remolacha (continuación)					
Popayán, Plaza de mercado del barrio Bolívar	1.429	1.429	1.429	-		Sincelejo, Nuevo Mercado	1.000	1.000	1.000	=	
Rionegro (Antioquia)	1.700	2.300	2.017	-		Sogamoso (Boyacá)	700	800	750	-	
San Gil (Santander)	1.071	1.143	1.095	-		Tunja, Complejo de Servicios del Sur	520	600	571	+	
Santa Marta (Magdalena)	1.667	2.000	1.767	-		Valledupar, Mercabastos	833	1.000	875	=	
Sincelejo, Nuevo Mercado	2.800	3.000	2.983	+		Villavicencio, CAV	667	1.000	774	+	
Socorro (Santander)	1.000	1.143	1.077	-		Yopal (Casanare)	867	917	892	+	
Sogamoso (Boyacá)	1.429	1.786	1.679	-		Remolacha bogotana					
Sonsón (Antioquia)	1.900	2.000	1.975	-		Buenaventura (Valle del Cauca)	960	1.040	973	-	
Tuluá (Valle del Cauca)	2.600	2.900	2.750	-		Cali, Cavasa	583	667	637	-	
Tunja, Complejo de Servicios del Sur	1.643	1.786	1.718	-		Cali, Santa Helena	667	667	667	-	
Valledupar, Mercabastos	2.083	2.500	2.257	+		Cartago (Valle del Cauca)	900	1.200	1.033	-	
Valledupar, Mercado Nuevo	2.083	2.500	2.292	+		Palmira (Valle del Cauca)	667	750	722	+	
Villavicencio, CAV	2.083	2.917	2.378	-		Remolacha regional					
Yopal (Casanare)	2.333	2.500	2.417	-		Cúcuta, Cenabastos	400	800	583	-	
Pimentón verde						Marinilla (Antioquia)	500	650	596	++	
Bucaramanga, Centroabastos	769	923	865	-		Pamplona (Norte de Santander)	500	700	594	-	
Rábano rojo						Repollo blanco					
Armenia, Mercar	1.600	2.400	2.033	-		Arauca (Arauca)	750	833	800	-	
Barranquilla, Barranquillita	4.500	5.000	4.833	=		Armenia, Mercar	467	500	478	=	
Bogotá, D.C., Corabastos	1.100	1.400	1.206	-		Barranquilla, Barranquillita	1.000	1.086	1.018	+	
Bucaramanga, Centroabastos	3.000	3.000	3.000	=		Barranquilla, Granabastos	857	929	871	-	
Cartagena, Bazurto	5.200	5.500	5.400	+		Bucaramanga, Centroabastos	480	640	560	-	
Manizales, Centro Galerías	3.000	4.000	3.500	=		Buenaventura (Valle del Cauca)	467	500	492	+	
Medellín, Central Mayorista de Antioquia	2.000	2.500	2.146	+		Cali, Cavasa	300	333	317	+	
Neiva, Surabastos	2.500	3.500	3.000	+		Cali, Santa Helena	300	333	328	+	
Pasto, El Potrerillo	2.000	3.000	2.750	-		Cartagena, Bazurto	1.000	1.157	1.089	++	
Remolacha						Cartago (Valle del Cauca)	840	880	867	+	
Arauca (Arauca)	1.000	1.091	1.042	-		El Santuario (Antioquia)	233	250	247	-	
Armenia, Mercar	720	752	731	-		Florencia (Caquetá)	1.600	1.714	1.657	+	
Barranquilla, Barranquillita	583	800	704	-		La Ceja (Antioquia)	440	500	483	+++	
Barranquilla, Granabastos	650	700	667	+		La Unión (Nariño)	280	360	315	-	
Bogotá, D.C., Corabastos	467	550	505	-		Marinilla (Antioquia)	208	267	244	+	
Bucaramanga, Centroabastos	700	800	750	+		Medellín, Central Mayorista de Antioquia	300	333	330	-	
Cartagena, Bazurto	833	933	875	-		Medellín, Plaza Minorista "José María Villa"	700	1.000	846	+	
Chiquinquirá (Boyacá)	500	600	575	-		Montería, Mercado del Sur	417	533	476	-	
Duitama (Boyacá)	800	800	800	=		Palmira (Valle del Cauca)	333	333	333	++	
El Santuario (Antioquia)	600	700	650	++		Pasto, El Potrerillo	133	167	156	-	
Florencia (Caquetá)	1.000	1.000	1.000	+++		Pereira, La 41	600	800	720	-	
Ibagué, Plaza La 21	720	960	827	+		Pereira, Mercasa	720	800	743	-	
La Ceja (Antioquia)	700	950	833	-		Popayán, Plaza de mercado del barrio Bolívar	360	380	365	+	
Manizales, Centro Galerías	1.000	1.091	1.045	=		Rionegro (Antioquia)	292	333	327	-	
Medellín, Central Mayorista de Antioquia	600	700	663	++		Santa Marta (Magdalena)	1.143	1.143	1.143	+	
Medellín, Plaza Minorista "José María Villa"	700	1.000	900	++		Sincelejo, Nuevo Mercado	417	500	451	+	
Montería, Mercado del Sur	1.000	1.000	1.000	=		Sonsón (Antioquia)	231	246	238	-	
Neiva, Surabastos	560	768	648	+		Tuluá (Valle del Cauca)	433	500	450	+	
Rionegro (Antioquia)	700	900	800	++		Túquerres (Nariño)	100	133	119	+	
San Gil (Santander)	800	960	862	-		Valledupar, Mercabastos	714	857	738	+	
Santa Marta (Magdalena)	667	1.000	833	-		Villavicencio, CAV	1.167	1.333	1.253	+	
						Yopal (Casanare)	950	967	958	+	

Cuadro 2. Mercados mayoristas. Precios de venta de verduras y hortalizas (continuación)
2019 (16 al 22 de noviembre)

Productos y mercados	Pesos por kilogramo				Tendencia	Productos y mercados	Pesos por kilogramo				Tendencia
	Mínimo	Máximo	Medio				Mínimo	Máximo	Medio		
Repollo blanco bogotano						Tomate chonto (continuación)					
Pereira, Mercasa	857	1.143	1.030		-	Valledupar, Mercabastos	1.200	1.600	1.453		-
Repollo morado						Valledupar, Mercado Nuevo	1.200	1.600	1.453		-
Bogotá, D.C., Corabastos	571	1.000	842		+++	Villavicencio, CAV	1.250	1.500	1.354		-
Bucaramanga, Centroabastos	1.300	1.500	1.400		=	Tomate chonto regional					
Buenaventura (Valle del Cauca)	833	917	847		=	Buenaventura (Valle del Cauca)	1.500	1.800	1.658		+
Cali, Cavasa	1.000	1.125	1.052		+	La Ceja (Antioquia)	1.200	1.350	1.263		+
Cúcuta, Cenabastos	833	1.111	958		+	Marinilla (Antioquia)	700	1.500	1.098		+++
Medellín, Central Mayorista de Antioquia	556	667	636		++	Medellín, Central Mayorista de Antioquia	1.400	2.000	1.594		++
Pamplona (Norte de Santander)	833	1.000	917		=	Medellín, Plaza Minorista "José María Villa"	1.400	2.000	1.604		+++
Pasto, El Potrerillo	500	750	653		-	Montería, Mercado del Sur	1.600	1.800	1.742		+++
Repollo verde						Peñol (Antioquia)	600	1.300	917		+
Bogotá, D.C., Corabastos	1.000	1.000	1.000		=	Rionegro (Antioquia)	1.100	1.400	1.263		+++
Chiquinquirá (Boyacá)	583	667	594		-	Sonsón (Antioquia)	1.000	1.100	1.075		+
Cúcuta, Cenabastos	400	600	446		+	Tomate larga vida					
Ipiales (Nariño), Ipiales somos todos	200	260	225		+	Bogotá, D.C., Corabastos	1.900	2.000	1.969		-
Manizales, Centro Galerías	520	720	637		-	Cali, Cavasa	1.800	2.000	1.900		-
Pamplona (Norte de Santander)	200	500	361		+	Cali, Santa Helena	2.000	2.200	2.033		-
Sogamoso (Boyacá)	750	833	792		+	Florencia (Cauquetá)	1.600	1.680	1.640		-
Tunja, Complejo de Servicios del Sur	533	600	572		++	Medellín, Central Mayorista de Antioquia	2.500	2.500	2.500		-
Tomate chonto						Neiva, Surabastos	1.591	1.818	1.667		-
Arauca (Arauca)	1.636	1.818	1.727		-	Pasto, El Potrerillo	900	1.250	1.046		-
Armenia, Mercar	1.364	1.455	1.424		=	Popayán, Plaza de mercado del barrio Bolívar	1.333	1.333	1.333		-
Barranquilla, Barranquillita	1.080	1.600	1.390		++	Tunja, Complejo de Servicios del Sur	1.364	1.591	1.457		-
Barranquilla, Granabastos	1.200	1.680	1.353		+	Villavicencio, CAV	1.000	1.250	1.125		-
Bogotá, D.C., Corabastos	1.273	1.591	1.442		-	Tomate riñón					
Cali, Cavasa	1.200	1.700	1.458		++	Armenia, Mercar	2.700	2.800	2.767		=
Cali, Santa Helena	800	1.500	1.150		++	Bucaramanga, Centroabastos	2.273	2.273	2.273		=
Cartagena, Bazurto	1.360	1.480	1.427		-	Cartago (Valle del Cauca)	3.000	3.200	3.067		-
Cartago (Valle del Cauca)	1.400	1.500	1.433		-	Ipiales (Nariño), Ipiales somos todos	909	909	909		-
Chiquinquirá (Boyacá)	1.136	1.364	1.193		-	Manizales, Centro Galerías	1.800	2.000	1.933		=
Cúcuta, Cenabastos	1.042	1.667	1.359		+	Medellín, Central Mayorista de Antioquia	2.300	2.500	2.367		-
Duitama (Boyacá)	1.227	1.227	1.227		+	Sincelejo, Nuevo Mercado	2.500	2.600	2.550		=
Florencia (Cauquetá)	1.200	1.280	1.240		++	Tomate riñón valluno					
Ibagué, Plaza La 21	720	1.000	890		+	Montería, Mercado del Sur	2.700	3.000	2.863		-
Manizales, Centro Galerías	1.091	1.500	1.324		++	Pereira, Mercasa	2.500	3.000	2.775		-
Neiva, Surabastos	870	1.304	1.101		-	Tomate Riogrande					
Palmira (Valle del Cauca)	1.000	1.500	1.213		-	Bucaramanga, Centroabastos	818	1.364	1.205		+
Pamplona (Norte de Santander)	833	1.250	1.088		+	Cúcuta, Cenabastos	1.042	1.667	1.389		+
Peñol (Antioquia)	700	1.400	983		+	Duitama (Boyacá)	1.136	1.136	1.136		=
Pereira, La 41	1.500	2.000	1.650		+	San Gil (Santander)	800	1.400	1.116		-
Pereira, Mercasa	1.200	1.500	1.425		-	Socorro (Santander)	1.200	1.280	1.213		-
Santa Bárbara (Antioquia)	900	1.350	1.131		-	Sogamoso (Boyacá)	1.136	1.136	1.136		-
Santa Marta (Magdalena)	1.600	1.600	1.600		-	Yopal (Casanare)	1.700	1.750	1.725		=
Sincelejo, Nuevo Mercado	1.500	1.800	1.600		+++						
Sogamoso (Boyacá)	1.136	1.136	1.136		-						
Tuluá (Valle del Cauca)	1.200	1.600	1.400		+						
Tunja, Complejo de Servicios del Sur	1.091	1.273	1.174		-						

Cuadro 2. Mercados mayoristas. Precios de venta de verduras y hortalizas (conclusión)
2019 (16 al 22 de noviembre)

Productos y mercados	Pesos por kilogramo				Tendencia	Productos y mercados	Pesos por kilogramo				Tendencia
	Mínimo	Máximo	Medio	Precios			Mínimo	Máximo	Medio	Precios	
Tomate Riogrande bumangués						Zanahoria (continuación)					
Barranquilla, Barranquillita	1.200	1.800	1.510		-	Sogamoso (Boyacá)	917	1.000	958		-
Barranquilla, Granabastos	1.591	2.091	1.814		+	Tuluá (Valle del Cauca)	750	750	750		n.d.
Cartagena, Bazurto	1.818	2.000	1.902		-	Tunja, Complejo de Servicios del Sur	917	1.083	998		-
Zanahoria						Túquerres (Nariño)	217	283	252		-
Arauca (Arauca)	1.000	1.236	1.118		-	Ubaté (Cundinamarca)	740	760	750		-
Armenia, Mercar	1.167	1.250	1.211		+	Valledupar, Mercabastos	833	1.167	1.005		-
Bogotá, D.C., Corabastos	833	1.000	908		-	Villavicencio, CAV	667	833	802		-
Bucaramanga, Centroabastos	917	1.083	969		+	Yopal (Casanare)	1.167	1.250	1.208		=
Buenaventura (Valle del Cauca)	700	800	727		-	Zanahoria bogotana					
Cali, Cavasa	400	500	470		-	Barranquilla, Barranquillita	1.083	1.167	1.124		+
Cali, Santa Helena	500	600	553		-	Barranquilla, Granabastos	1.083	1.167	1.147		+
Cartago (Valle del Cauca)	783	833	817		-	Cali, Cavasa	833	1.000	880		-
Chiquinquirá (Boyacá)	833	1.000	917		-	Cali, Santa Helena	750	800	767		n.d.
Cúcuta, Cenabastos	667	833	746		-	Cartagena, Bazurto	1.100	1.283	1.188		-
Duitama (Boyacá)	1.000	1.000	1.000		+	Cúcuta, Cenabastos	1.167	1.417	1.313		-
Florencia (Caquetá)	750	783	767		-	Pereira, La 41	1.000	1.167	1.049		-
Ibagué, Plaza La 21	800	1.440	1.043		+	Pereira, Mercasa	750	1.067	946		+
Ipiales (Nariño), Ipiales somos todos	400	460	415		-	Tuluá (Valle del Cauca)	833	1.000	896		-
La Unión (Nariño)	433	500	475		+	Zanahoria larga vida					
Manizales, Centro Galerías	806	1.048	917		-	El Carmen de Viboral (Antioquia)	500	556	526		+++
Neiva, Surabastos	736	1.040	891		-	El Santuario (Antioquia)	472	556	528		+++
Palmira (Valle del Cauca)	500	660	578		-	La Ceja (Antioquia)	556	1.200	867		+++
Pamplona (Norte de Santander)	750	833	778		-	Marinilla (Antioquia)	389	556	486		++
Pasto, El Potrerillo	300	400	342		-	Medellín, Central Mayorista de Antioquia	444	600	542		++
Popayán, Plaza de mercado del barrio Bolívar	417	433	425		-	Medellín, Plaza Minorista "José María Villa"	556	778	656		++
San Gil (Santander)	1.000	1.083	1.022		+	Montería, Mercado del Sur	667	889	806		+
Santa Marta (Magdalena)	1.000	1.133	1.013		-	Rionegro (Antioquia)	500	611	557		+
Sincelejo, Nuevo Mercado	700	875	823		+	Sonsón (Antioquia)	511	556	539		+

TENDENCIAS

---	-	+	+++
Variación mayor al -20 %	Variación entre 0 % y -10 %	Variación entre 0 % y 10 %	Variación mayor al 20 %
--	=	++	n. d.
Variación entre -10 % y -20 %	Variación igual a 0 %	Variación entre 10 % y 20 %	No determinado

FRUTAS FRESCAS

Mayor disponibilidad de aguacate papelillo

A lo largo de la presente semana se redujeron los precios del aguacate papelillo en veintiocho de los treinta mercados donde se negoció. Los comerciantes afirmaron que esta situación obedeció a la mayor oferta desde Anserma, Viterbo, Aguadas, Pácora (Caldas), Alcalá, Argelia (Valle del Cauca), Pereira (Risaralda), Armenia (Quindío), Lejanías (Meta), Fresno, Espinal (Tolima), Lebrija y Girón (Santander). En Manizales y Pereira, por ejemplo, el kilo se negoció a \$3.413 y a \$3.217 respectivamente, 16,44%, en promedio, menos.

De la misma forma, cayeron las cotizaciones de los mangos Tommy y común, los limones común y Tahití, el maracuyá, la papaya Maradol, la uva Isabela, la curuba, la guayaba, el melón Cantalup, el aguacate Hass y la manzana verde importada. En el caso del mango Tommy, la reducción estuvo motivada por un incremento en la producción que ingresó desde Viotá, Sasaima (Cundinamarca), Espinal (Tolima), Rivera (Huila) y Anzá (Antioquia). Este comportamiento se registró en veintinueve de los treinta y dos mercados donde se negoció esta semana. En Bogotá y Villavicencio, por ejemplo, el kilo se comercializó a \$2.801 y a \$2.025 respectivamente, es decir en promedio bajó un 11,72%.



Fuente: DANE

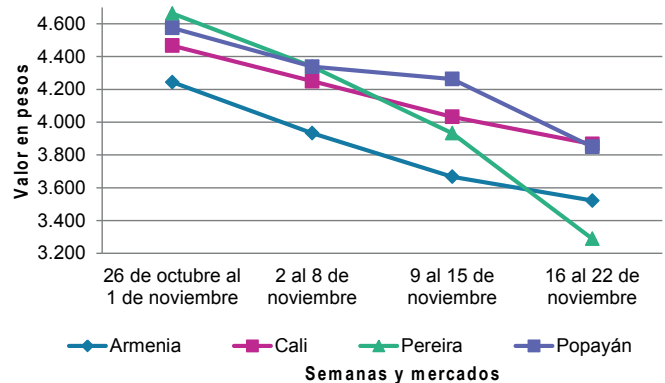
También cayó el precio del limón común, esta vez en veinticinco de los treinta y dos mercados donde se negoció a lo largo de la semana. Las fuentes afirmaron que esta situación obedeció al mayor volumen de carga enviada desde los cultivos establecidos en Guamo, Espinal (Tolima), Neiva, Aipe, Tarqui (Huila), Valledupar (Cesar), Consacá, La Florida (Nariño), La Unión, Andalucía (Valle del Cauca), Córdoba, Génova (Quindío) y Cúcuta (Norte de Santander). De acuerdo a lo anterior, en Bogotá, por ejemplo, la cotización descendió 15,82% y el kilo se ofreció a \$1.671.

De la misma forma, se dio una reducción del precio del maracuyá en veinticuatro de los treinta y dos mercados donde se negoció, como consecuencia de un mayor nivel de abastecimiento desde Sonsón, La Ceja, Chigorodó, Dabeiba (Antioquia), Fredonia, Caicedonia, La Unión, Bolívar (Valle del Cauca), Chinchiná (Caldas), Acacías, Lejanías, Granada (Meta), Rivera, Pitalito (Huila), Fresno (Tolima), Quimbaya (Quindío) y Canalete (Córdoba). Por ejemplo, en Armenia y Pasto, el kilo se ofreció a \$2.322 y a \$2.789, respectivamente, 8,85% menos, en promedio, que la semana inmediatamente anterior.

En cambio, subieron los precios mayoristas del Banano Urabá, el borojón, la uva verde, la fresa, la granadilla, la pitahaya, la manzana royal gala importada y la mora de Castilla. En el caso del banano Urabá, por ejemplo, el incremento se registró en nueve de los quince mercados donde se negoció esta semana. La anterior situación obedeció a la baja disponibilidad de la fruta en las zonas de cultivo de Apartadó y Carepa (Antioquia). En Yopal y Villavicencio, por ejemplo el kilo se comercializó a \$1.611 y a \$812, lo que representó un 9,34% más en promedio.

Por otro lado, subió la cotización mayorista del borojón por el bajo nivel en las actividades de cosecha en Saravena (Arauca), Cúcuta (Santander) y Buenaventura (Valle del Cauca). El incremento se dio en cinco de los seis mercados en donde se transó. En Bucaramanga, por ejemplo el kilo se consiguió a \$5.750, es decir un 6,98% más respecto a la semana anterior. más que la semana anterior.

Gráfico 2. Comportamiento de los precios del aguacate papelillo 2019 (26 de octubre al 22 de noviembre)



Fuente: DANE, Sipsa.

Cuadro 3. Mercados mayoristas. Precios de venta de frutas frescas 2019 (16 al 22 de noviembre)

Productos y mercados	Pesos por kilogramo				Tendencia	Productos y mercados	Pesos por kilogramo				Tendencia
	Mínimo	Máximo	Medio				Mínimo	Máximo	Medio		
Aguacate común						Banano bocadillo					
Buenaventura (Valle del Cauca)	3.000	3.200	3.067	-		Bogotá, D.C., Corabastos	1.800	2.000	1.954	-	
Neiva, Surabastos	3.000	3.500	3.167	-		Medellín, Central Mayorista de Antioquia	1.200	1.200	1.200	=	
Santa Bárbara (Antioquia)	2.260	2.700	2.472	+		Santa Bárbara (Antioquia)	1.000	1.167	1.073	+	
Tunja, Complejo de Servicios del Sur	3.000	3.400	3.161	-		Sogamoso (Boyacá)	1.500	1.700	1.619	+	
Villavicencio, CAV	3.000	4.000	3.708	-		Tunja, Complejo de Servicios del Sur	1.350	1.450	1.392	-	
Aguacate Hass						Banano criollo					
Bogotá, D.C., Corabastos	4.500	5.000	4.627	-		Armenia, Mercar	600	750	667	-	
Chiquinquirá (Boyacá)	2.500	3.000	2.800	-		Armenia, Retiro	500	550	517	-	
La Ceja (Antioquia)	2.000	2.200	2.079	-		Barranquilla, Barranquillita	720	720	720	=	
Medellín, Central Mayorista de Antioquia	2.700	3.000	2.904	-		Bogotá, D.C., Corabastos	1.600	1.700	1.671	-	
Rionegro (Antioquia)	2.200	2.500	2.313	-		Bucaramanga, Centroabastos	1.400	1.600	1.475	-	
San Vicente (Antioquia)	2.000	2.200	2.100	-		Buenaventura (Valle del Cauca)	1.111	1.222	1.185	+	
Sonsón (Antioquia)	2.200	2.400	2.300	-		Cali, Cavasa	944	1.000	986	=	
Tunja, Complejo de Servicios del Sur	3.000	3.500	3.256	-		Cali, Santa Helena	833	944	880	+	
Aguacate papelillo						Cartago (Valle del Cauca)	1.200	1.200	1.200	+	
Arauca (Arauca)	5.000	5.500	5.250	-		Chiquinquirá (Boyacá)	1.150	1.300	1.235	+	
Armenia, Mercar	3.400	3.600	3.522	-		Cúcuta, Cenabastos	1.800	2.000	1.821	-	
Armenia, Retiro	2.600	3.200	2.878	-		Cúcuta, La Nueva Sexta	1.500	1.667	1.542	+	
Bogotá, D.C., Corabastos	4.200	5.000	4.621	-		Florencia (Caquetá)	1.400	1.480	1.440	-	
Bucaramanga, Centroabastos	4.000	5.000	4.375	-		Ibagué, Plaza La 21	1.000	1.200	1.038	-	
Buenaventura (Valle del Cauca)	4.000	4.300	4.167	-		La Ceja (Antioquia)	800	1.000	903	-	
Cali, Cavasa	3.000	3.800	3.415	-		La Unión (Nariño)	1.000	1.000	1.000	=	
Cali, Santa Helena	3.700	4.000	3.867	-		Manizales, Centro Galerías	1.200	1.400	1.308	+	
Cartago (Valle del Cauca)	4.000	4.300	4.100	-		Medellín, Central Mayorista de Antioquia	1.200	1.300	1.250	=	
Chiquinquirá (Boyacá)	3.000	3.500	3.233	n.d.		Medellín, Plaza Minorista "José María Villa"	1.200	1.400	1.321	+	
Duitama (Boyacá)	4.500	5.000	4.750	++		Neiva, Surabastos	1.000	1.280	1.141	-	
Florencia (Caquetá)	3.500	3.800	3.650	-		Palmira (Valle del Cauca)	1.200	1.200	1.200	=	
Ibagué, Plaza La 21	3.000	4.000	3.667	-		Pamplona (Norte de Santander)	2.000	2.000	2.000	-	
Manizales, Centro Galerías	2.500	4.000	3.413	-		Pereira, La 41	1.000	1.200	1.100	+	
Medellín, Central Mayorista de Antioquia	3.000	3.500	3.092	-		Pereira, Mercasa	1.000	1.200	1.067	-	
Medellín, Plaza Minorista "José María Villa"	3.500	4.000	3.963	-		Popayán, Plaza de mercado del barrio Bolívar	1.100	1.200	1.175	-	
Montería, Mercado del Sur	4.000	4.200	4.033	-		Rionegro (Antioquia)	1.000	1.300	1.167	-	
Neiva, Surabastos	3.500	4.500	3.958	-		San Gil (Santander)	600	800	733	-	
Palmira (Valle del Cauca)	3.500	3.800	3.663	-		Santa Bárbara (Antioquia)	800	950	875	++	
Pereira, La 41	3.500	4.100	3.767	-		Santa Marta (Magdalena)	529	588	541	-	
Pereira, Mercasa	3.000	3.800	3.217	-		Socorro (Santander)	640	800	727	-	
Popayán, Plaza de mercado del barrio Bolívar	3.800	4.000	3.850	-		Sogamoso (Boyacá)	1.250	1.300	1.275	+	
Rionegro (Antioquia)	3.000	3.300	3.163	-		Sonsón (Antioquia)	800	850	838	+	
Santa Bárbara (Antioquia)	2.700	3.000	2.844	-		Tuluá (Valle del Cauca)	900	1.000	963	+	
Sincelejo, Nuevo Mercado	3.700	4.500	4.064	-		Tunja, Complejo de Servicios del Sur	1.450	1.500	1.475	+	
Sogamoso (Boyacá)	4.000	4.500	4.354	-		Villavicencio, CAV	2.000	2.200	2.108	+	
Tuluá (Valle del Cauca)	3.500	3.500	3.500	n.d.		Banano Urabá					
Tunja, Complejo de Servicios del Sur	4.000	4.500	4.178	-		Arauca (Arauca)	1.389	1.611	1.509	+	
Valledupar, Mercado Nuevo	6.000	6.000	6.000	++		Barranquilla, Barranquillita	720	720	720	=	
Villavicencio, CAV	4.500	5.500	4.883	-		Bogotá, D.C., Corabastos	1.300	1.500	1.370	+	
Badea						Bucaramanga, Centroabastos	1.250	1.300	1.275	=	
Bucaramanga, Centroabastos	1.150	1.250	1.200	-		Chiquinquirá (Boyacá)	1.350	1.400	1.385	+	
						Duitama (Boyacá)	1.200	1.250	1.225	+	

Cuadro 3. Mercados mayoristas. Precios de venta de frutas frescas (continuación)
2019 (16 al 22 de noviembre)

Productos y mercados	Pesos por kilogramo				Tendencia	Productos y mercados	Pesos por kilogramo				Tendencia
	Mínimo	Máximo	Medio				Mínimo	Máximo	Medio		
Banano Urabá (continuación)						Coco (continuación)					
Medellín, Plaza Minorista "José María Villa"	900	1.000	992		+	Cúcuta, Cenabastos	1.800	2.000	1.900		n.d.
Montería, Mercado del Sur	1.000	1.000	1.000		-	La Unión (Nariño)	1.667	1.944	1.764		+
Pamplona (Norte de Santander)	1.500	1.600	1.533		=	Manizales, Centro Galerías	2.903	3.226	3.113		-
Sincelejo, Nuevo Mercado	681	681	681		+	Medellín, Central Mayorista de Antioquia	6.538	7.000	6.769		++
Sogamoso (Boyacá)	1.100	1.250	1.169		+	Montería, Mercado del Sur	3.600	4.000	3.750		+
Tunja, Complejo de Servicios del Sur	1.150	1.200	1.167		=	Palmira (Valle del Cauca)	1.889	2.000	1.944		-
Valledupar, Mercabastos	550	625	598		-	Pereira, Mercasa	2.933	2.933	2.933		=
Villavicencio, CAV	760	880	812		+	Sincelejo, Nuevo Mercado	3.248	3.480	3.403		-
Yopal (Casánare)	1.556	1.667	1.611		++						
Borojó						Curuba					
Bogotá, D.C., Corabastos	5.500	6.000	5.927		+	Arauca (Arauca)	2.750	2.900	2.833		=
Bucaramanga, Centroabastos	5.500	6.000	5.750		+	Armenia, Mercar	1.200	1.400	1.333		-
Cúcuta, Cenabastos	6.000	7.000	6.708		+	Bogotá, D.C., Corabastos	1.591	1.818	1.756		+
Medellín, Central Mayorista de Antioquia	5.500	6.000	5.719		-	Bucaramanga, Centroabastos	600	600	600		=
Pamplona (Norte de Santander)	7.000	8.000	7.500		++	Buenaventura (Valle del Cauca)	3.000	3.000	3.000		+
Villavicencio, CAV	6.500	6.800	6.513		+	Cali, Cavasa	1.500	1.500	1.500		-
						Cartagena, Bazurto	1.840	2.080	1.960		-
Breva						Cartago (Valle del Cauca)	2.800	3.000	2.900		-
Armenia, Mercar	5.600	6.000	5.787		n.d.	Chiquinquirá (Boyacá)	682	909	803		-
Bucaramanga, Centroabastos	3.000	3.000	3.000		=	Cúcuta, Cenabastos	667	1.000	839		-
Ibagué, Plaza La 21	2.400	2.800	2.667		n.d.	Ibagué, Plaza La 21	1.100	1.250	1.200		-
Medellín, Central Mayorista de Antioquia	3.000	3.000	3.000		+	Ipiales (Nariño), Ipiales somos todos	1.000	1.167	1.083		+
						Medellín, Central Mayorista de Antioquia	1.200	1.400	1.271		+
Ciruela importada						Neiva, Surabastos	1.200	1.400	1.310		-
Bogotá, D.C., Corabastos	8.889	10.000	9.181		-	Pamplona (Norte de Santander)	417	833	706		++
Cúcuta, Cenabastos	10.000	12.000	10.500		+	Pereira, Mercasa	2.000	2.400	2.200		n.d.
Medellín, Central Mayorista de Antioquia	8.750	9.750	9.503		++	San Gil (Santander)	1.400	1.600	1.498		-
Neiva, Surabastos	9.778	10.000	9.889		+	Socorro (Santander)	1.400	1.600	1.487		-
Tunja, Complejo de Servicios del Sur	8.200	8.800	8.533		+	Sogamoso (Boyacá)	1.364	1.591	1.477		-
Valledupar, Mercado Nuevo	9.750	10.000	9.875		=	Sonsón (Antioquia)	800	800	800		-
						Tunja, Complejo de Servicios del Sur	1.273	1.364	1.303		-
Ciruela roja						Villavicencio, CAV	1.200	1.600	1.425		-
Bogotá, D.C., Corabastos	1.400	1.680	1.563		-						
Bucaramanga, Centroabastos	1.400	2.000	1.695		+	Durazno importado					
Cúcuta, Cenabastos	2.000	2.500	2.125		-	Bogotá, D.C., Corabastos	8.889	8.889	8.889		-
Medellín, Central Mayorista de Antioquia	2.500	2.700	2.529		-	Neiva, Surabastos	10.625	11.250	10.953		+
Neiva, Surabastos	1.920	2.080	1.997		-	Tunja, Complejo de Servicios del Sur	8.200	8.500	8.400		+
Pamplona (Norte de Santander)	2.000	3.000	2.250		-	Valledupar, Mercado Nuevo	9.750	10.000	9.875		=
San Gil (Santander)	1.440	1.600	1.520		+						
Sogamoso (Boyacá)	1.200	1.400	1.325		-	Durazno nacional					
Tunja, Complejo de Servicios del Sur	1.200	1.320	1.280		+	Bogotá, D.C., Corabastos	4.000	4.500	4.219		-
						Bucaramanga, Centroabastos	2.800	2.800	2.800		=
Coco						Chiquinquirá (Boyacá)	2.045	2.273	2.159		+
Armenia, Mercar	2.467	2.667	2.585		+	Medellín, Central Mayorista de Antioquia	4.500	4.500	4.500		-
Barranquilla, Barranquillita	4.000	4.300	4.167		-	San Gil (Santander)	3.500	4.000	3.856		-
Bogotá, D.C., Corabastos	3.667	3.750	3.727		-	Socorro (Santander)	4.000	4.000	4.000		=
Cali, Cavasa	2.061	2.121	2.101		-	Tunja, Complejo de Servicios del Sur	1.955	2.182	2.061		+
Cali, Santa Helena	1.778	1.833	1.796		-						
Cartagena, Bazurto	3.400	3.600	3.503		+	Feijoa					
Cartago (Valle del Cauca)	2.400	2.467	2.433		+	Bogotá, D.C., Corabastos	4.000	4.500	4.054		-
						San Gil (Santander)	4.000	4.000	4.000		=
						Tunja, Complejo de Servicios del Sur	2.955	3.182	3.081		++

BOLETÍN SEMANAL PRECIOS MAYORISTAS

Cuadro 3. Mercados mayoristas. Precios de venta de frutas frescas (continuación)
2019 (16 al 22 de noviembre)

Productos y mercados	Pesos por kilogramo				Tendencia	Productos y mercados	Pesos por kilogramo				Tendencia
	Mínimo	Máximo	Medio				Mínimo	Máximo	Medio		
Fresa						Granadilla (continuación)					
Armenia, Mercar	5.250	5.600	5.450	=		Sogamoso (Boyacá)	3.000	3.333	3.250	+	
Bogotá, D.C., Corabastos	5.000	5.600	5.425	+		Tuluá (Valle del Cauca)	3.333	3.667	3.444	=	
Bucaramanga, Centroabastos	2.800	4.000	3.200	-		Tunja, Complejo de Servicios del Sur	3.333	3.533	3.435	+	
Cali, Cavasa	4.000	4.200	4.029	+		Villavicencio, CAV	3.333	4.000	3.539	+	
Cali, Santa Helena	4.000	4.000	4.000	=		Yopal (Casanare)	4.267	4.333	4.300	-	
Cartago (Valle del Cauca)	3.800	3.800	3.800	-							
Chiquinquirá (Boyacá)	3.333	3.733	3.467	+		Guanábana					
Cúcuta, Cenabastos	2.500	3.000	2.729	+		Armenia, Mercar	2.400	2.500	2.433	=	
Duitama (Boyacá)	4.000	4.000	4.000	=		Barranquilla, Barranquillita	4.000	4.500	4.244	+	
Manizales, Centro Galerías	4.400	4.400	4.400	=		Bogotá, D.C., Corabastos	3.200	4.000	3.678	+	
Medellín, Central Mayorista de Antioquia	7.000	8.500	7.588	+		Bucaramanga, Centroabastos	2.200	3.000	2.700	-	
Medellín, Plaza Minorista "José María Villa"	5.000	7.000	5.667	-		Cali, Cavasa	2.700	2.800	2.750	=	
Montería, Mercado del Sur	4.000	4.000	4.000	=		Cartago (Valle del Cauca)	2.800	3.000	2.933	=	
Neiva, Surabastos	3.500	4.500	4.068	+		Chiquinquirá (Boyacá)	1.400	1.600	1.517	-	
Pamplona (Norte de Santander)	3.000	3.000	3.000	+		Cúcuta, Cenabastos	3.000	3.500	3.179	+	
Pasto, El Potrerillo	5.000	5.000	5.000	=		Ibagué, Plaza La 21	1.800	2.000	1.933	-	
Pereira, Mercasa	4.200	4.200	4.200	=		Ipiales (Nariño), Ipiales somos todos	2.720	2.880	2.800	-	
San Gil (Santander)	4.000	4.667	4.341	+		La Unión (Nariño)	3.000	3.000	3.000	-	
Sincelejo, Nuevo Mercado	3.600	4.000	3.778	-		Manizales, Centro Galerías	2.000	2.200	2.100	=	
Socorro (Santander)	4.667	4.933	4.800	++		Medellín, Central Mayorista de Antioquia	2.500	2.700	2.573	-	
Sogamoso (Boyacá)	4.000	4.200	4.025	-		Medellín, Plaza Minorista "José María Villa"	2.700	3.000	2.929	+	
Tunja, Complejo de Servicios del Sur	3.600	3.867	3.689	+		Pamplona (Norte de Santander)	3.500	4.000	3.750	=	
Villavicencio, CAV	4.375	4.750	4.635	-		Pasto, El Potrerillo	3.000	3.500	3.333	+	
Yopal (Casanare)	3.750	4.125	3.938	=		Pereira, La 41	3.000	3.500	3.300	++	
						Pereira, Mercasa	2.200	2.800	2.475	-	
Granadilla						Popayán, Plaza de mercado del barrio Bolívar	2.700	2.800	2.750	-	
Arauca (Arauca)	4.071	4.500	4.286	+		San Gil (Santander)	2.800	3.400	3.000	-	
Armenia, Mercar	4.667	4.800	4.711	+		Santa Bárbara (Antioquia)	1.000	1.200	1.061	+	
Bogotá, D.C., Corabastos	3.333	4.000	3.467	+		Sogamoso (Boyacá)	2.800	3.000	2.950	+	
Bucaramanga, Centroabastos	4.143	4.429	4.250	-		Tunja, Complejo de Servicios del Sur	2.800	3.000	2.917	++	
Cali, Cavasa	3.333	4.000	3.638	+		Villavicencio, CAV	3.500	4.000	3.654	+	
Cali, Santa Helena	2.667	3.333	3.033	-							
Cartago (Valle del Cauca)	3.667	4.000	3.778	+		Guayaba agría					
Chiquinquirá (Boyacá)	3.667	4.000	3.778	=		Armenia, Mercar	3.600	4.200	3.889	-	
Cúcuta, Cenabastos	3.214	3.929	3.333	-		Cartago (Valle del Cauca)	3.000	3.400	3.233	+	
Duitama (Boyacá)	3.000	3.333	3.167	-		Manizales, Centro Galerías	3.500	4.000	3.667	+	
Florencia (Cauquetá)	2.667	2.933	2.800	-		Montería, Mercado del Sur	960	1.400	1.173	-	
Ibagué, Plaza La 21	2.000	2.667	2.403	+		Pereira, La 41	2.500	3.200	2.942	-	
La Unión (Nariño)	1.000	1.333	1.217	+		Pereira, Mercasa	3.000	3.200	3.042	-	
Manizales, Centro Galerías	3.333	3.333	3.333	n.d.		Sincelejo, Nuevo Mercado	1.600	1.600	1.600	-	
Medellín, Central Mayorista de Antioquia	2.154	6.500	3.981	-							
Neiva, Surabastos	2.333	3.000	2.722	+		Guayaba Atlántico					
Palmira (Valle del Cauca)	3.000	3.333	3.175	-		Barranquilla, Barranquillita	1.200	1.800	1.404	++	
Pamplona (Norte de Santander)	3.214	3.571	3.393	n.d.							
Pasto, El Potrerillo	2.333	2.667	2.481	+		Guayaba común					
Pereira, Mercasa	3.667	4.000	3.833	-		Barranquilla, Barranquillita	1.200	2.000	1.467	+++	
Popayán, Plaza de mercado del barrio Bolívar	2.667	2.800	2.711	-		Cartagena, Bazurto	1.440	1.920	1.667	+	
Rionegro (Antioquia)	3.846	5.000	4.455	+		Montería, Mercado del Sur	2.000	2.600	2.193	-	
San Gil (Santander)	4.143	4.286	4.190	+		Santa Marta (Magdalena)	1.304	1.522	1.413	n.d.	

Cuadro 3. Mercados mayoristas. Precios de venta de frutas frescas (continuación)
2019 (16 al 22 de noviembre)

Productos y mercados	Pesos por kilogramo				Tendencia	Productos y mercados	Pesos por kilogramo				Tendencia
	Mínimo	Máximo	Medio	Precios			Mínimo	Máximo	Medio	Precios	
Guayaba común (continuación)						Gulupa					
Sincelejo, Nuevo Mercado	1.800	2.300	1.958		+	Bogotá, D.C., Corabastos	1.667	2.133	1.813		-
Valledupar, Mercabastos	1.600	2.000	1.789		-	Ibagué, Plaza La 21	1.600	1.760	1.653		-
Guayaba manzana						Medellín, Central Mayorista de Antioquia	1.500	1.800	1.606		-
Cartago (Valle del Cauca)	1.600	1.700	1.633		+	Neiva, Surabastos	1.920	2.240	2.060		-
Manizales, Centro Galerías	2.000	2.500	2.225		=	Peñol (Antioquia)	1.200	1.400	1.321		+
Medellín, Central Mayorista de Antioquia	2.500	2.600	2.527		-	Sonsón (Antioquia)	1.300	1.300	1.300		+
Rionegro (Antioquia)	2.500	2.700	2.575		+	Higo					
Guayaba pera						Bogotá, D.C., Corabastos	5.500	6.000	5.813		-
Arauca (Arauca)	1.909	2.091	2.030		-	Medellín, Central Mayorista de Antioquia	3.000	3.500	3.198		-
Armenia, Mercar	1.400	1.600	1.511		-	Kiwi					
Barranquilla, Barranquillita	2.000	2.400	2.244		=	Bogotá, D.C., Corabastos	9.800	11.000	10.577		++
Barranquilla, Granabastos	2.200	2.400	2.325		+	Bucaramanga, Centroabastos	9.500	11.500	10.563		+
Bogotá, D.C., Corabastos	1.714	2.000	1.833		-	Cali, Cavasa	7.500	8.000	7.708		=
Bucaramanga, Centroabastos	1.280	1.520	1.400		-	Cali, Santa Helena	7.000	7.500	7.333		+
Buenaventura (Valle del Cauca)	2.000	2.200	2.133		-	Chiquinquirá (Boyacá)	11.000	12.000	11.417		++
Cali, Cavasa	1.700	2.000	1.865		-	Cúcuta, Cenabastos	12.000	14.000	12.583		++
Cali, Santa Helena	1.900	1.900	1.900		+	Ibagué, Plaza La 21	9.000	10.000	9.417		+
Cartagena, Bazurto	2.000	2.300	2.125		+	La Unión (Nariño)	6.000	6.500	6.167		-
Cartago (Valle del Cauca)	1.400	1.600	1.500		-	Manizales, Centro Galerías	9.500	10.000	9.888		+
Chiquinquirá (Boyacá)	1.400	1.700	1.517		-	Medellín, Central Mayorista de Antioquia	9.000	11.000	10.208		++
Cúcuta, Cenabastos	1.818	2.045	1.894		-	Neiva, Surabastos	9.200	11.000	10.408		+
Duitama (Boyacá)	1.727	1.818	1.773		+	Pamplona (Norte de Santander)	10.000	12.000	11.000		=
Ibagué, Plaza La 21	1.700	1.750	1.733		+	Pasto, El Potrerillo	7.778	8.889	8.241		+
Ipiales (Nariño), Ipiales somos todos	2.000	2.300	2.114		+	Pereira, La 41	8.500	10.000	9.167		++
La Ceja (Antioquia)	1.500	1.650	1.569		+	Pereira, Mercasa	8.000	10.000	9.013		++
La Unión (Nariño)	1.250	1.500	1.375		=	Popayán, Plaza de mercado del barrio Bolívar	7.500	8.000	7.833		+
Manizales, Centro Galerías	1.500	1.700	1.600		=	San Gil (Santander)	10.000	12.000	11.778		++
Medellín, Central Mayorista de Antioquia	1.500	1.800	1.640		-	Sogamoso (Boyacá)	10.000	10.500	10.250		+
Medellín, Plaza Minorista "José María Villa"	1.800	2.000	1.958		-	Tuluá (Valle del Cauca)	8.000	8.500	8.175		-
Neiva, Surabastos	1.500	1.800	1.633		-	Tunja, Complejo de Servicios del Sur	9.500	11.000	10.344		++
Palmira (Valle del Cauca)	1.900	2.000	1.988		-	Villavicencio, CAV	9.000	11.000	10.142		+
Pamplona (Norte de Santander)	2.045	2.045	2.045		+	Limón común					
Pasto, El Potrerillo	1.800	2.000	1.889		+	Armenia, Mercar	2.500	2.900	2.678		-
Pereira, La 41	1.500	1.600	1.517		-	Bogotá, D.C., Corabastos	1.571	1.857	1.671		-
Pereira, Mercasa	1.000	1.500	1.333		-	Bucaramanga, Centroabastos	2.000	2.400	2.175		-
Popayán, Plaza de mercado del barrio Bolívar	1.700	1.750	1.713		-	Bucaramanga, Mercados del centro	2.200	2.200	2.200		=
Rionegro (Antioquia)	1.800	2.000	1.933		+	Cali, Cavasa	1.500	2.000	1.792		-
San Gil (Santander)	1.200	1.400	1.320		-	Cali, Santa Helena	2.000	2.500	2.222		-
Sogamoso (Boyacá)	1.591	1.818	1.705		-	Cartagena, Bazurto	1.786	2.357	2.017		+
Tunja, Complejo de Servicios del Sur	1.300	1.727	1.486		-	Cartago (Valle del Cauca)	2.200	2.400	2.300		-
Túquerres (Nariño)	1.970	2.130	2.009		++	Chiquinquirá (Boyacá)	2.000	2.286	2.167		-
Villavicencio, CAV	900	1.300	1.058		-	Cúcuta, Cenabastos	3.500	4.000	3.677		++
Guayaba pera valluna						Cúcuta, La Nueva Sexta	3.750	4.167	3.816		+
Medellín, Central Mayorista de Antioquia	2.400	2.400	2.400		-	Florencia (Caquetá)	2.240	2.400	2.320		-

BOLETÍN SEMANAL PRECIOS MAYORISTAS

Cuadro 3. Mercados mayoristas. Precios de venta de frutas frescas (continuación)
2019 (16 al 22 de noviembre)

Productos y mercados	Pesos por kilogramo				Tendencia	Productos y mercados	Pesos por kilogramo				Tendencia
	Mínimo	Máximo	Medio				Mínimo	Máximo	Medio		
Limón común (continuación)						Limón Tahití (continuación)					
Ibagué, Plaza La 21	1.357	1.714	1.464	-		Chiquinquirá (Boyacá)	2.857	3.143	3.024	-	
Ipiales (Nariño), Ipiales somos todos	1.875	2.250	2.063	-		Cúcuta, Cenabastos	2.273	2.273	2.273	-	
La Unión (Nariño)	1.667	1.667	1.667	+		Duitama (Boyacá)	2.727	2.727	2.727	-	
Medellín, Central Mayorista de Antioquia	1.643	2.300	1.903	-		Manizales, Centro Galerías	1.600	2.100	1.888	-	
Medellín, Plaza Minorista "José María Villa"	1.800	2.200	2.004	-		Medellín, Central Mayorista de Antioquia	2.600	3.000	2.715	+	
Montería, Mercado del Sur	1.214	2.043	1.738	-		Medellín, Plaza Minorista "José María Villa"	2.500	3.200	2.829	-	
Neiva, Surabastos	1.280	1.760	1.567	-		Neiva, Surabastos	1.600	1.600	1.600	n.d.	
Pamplona (Norte de Santander)	3.000	4.000	3.833	-		Palmira (Valle del Cauca)	1.800	2.000	1.913	+	
Pasto, El Potrerillo	1.875	2.125	1.958	-		Pasto, El Potrerillo	1.600	1.800	1.667	-	
Pereira, La 41	2.500	2.800	2.567	-		Pereira, La 41	2.000	2.200	2.025	+	
Pereira, Mercasa	2.000	2.500	2.115	-		Pereira, Mercasa	1.600	2.500	1.950	+	
Rionegro (Antioquia)	2.800	3.000	2.950	-		Rionegro (Antioquia)	2.800	3.300	2.992	+	
San Gil (Santander)	2.320	2.400	2.373	=		San Gil (Santander)	1.800	2.200	2.040	-	
Santa Marta (Magdalena)	1.800	2.000	1.867	-		Santa Bárbara (Antioquia)	1.900	2.100	1.969	++	
Sincelejo, Nuevo Mercado	1.857	2.000	1.937	-		Sogamoso (Boyacá)	2.727	2.955	2.813	-	
Socorro (Santander)	2.800	2.800	2.800	=		Tuluá (Valle del Cauca)	1.600	2.000	1.775	-	
Tunja, Complejo de Servicios del Sur	2.160	2.560	2.341	-		Tunja, Complejo de Servicios del Sur	2.364	3.091	2.655	-	
Valledupar, Mercabastos	3.084	3.084	3.084	-		Villavicencio, CAV	2.400	2.800	2.558	-	
Valledupar, Mercado Nuevo	2.400	2.800	2.483	-							
Villavicencio, CAV	2.000	2.600	2.242	-							
Limón común Ciénaga						Lulo					
Barranquilla, Barranquillita	2.500	3.375	2.974	-		Arauca (Arauca)	3.750	4.000	3.917	=	
Limón común valluno						Armenia, Mercar	2.600	2.700	2.633	=	
Buenaventura (Valle del Cauca)	3.000	3.500	3.283	-		Barranquilla, Barranquillita	3.200	3.500	3.367	=	
Palmira (Valle del Cauca)	2.083	2.500	2.260	-		Barranquilla, Granabastos	3.300	3.500	3.389	+	
Tuluá (Valle del Cauca)	1.500	2.000	1.792	-		Bogotá, D.C., Corabastos	2.400	2.600	2.508	-	
Limón mandarino						Bucaramanga, Centroabastos	2.400	2.480	2.440	-	
Armenia, Mercar	1.600	2.000	1.756	-		Buenaventura (Valle del Cauca)	2.600	3.000	2.933	-	
Armenia, Retiro	1.000	1.400	1.211	-		Cali, Cavasa	2.500	2.700	2.548	-	
Ibagué, Plaza La 21	750	1.000	885	-		Cali, Santa Helena	2.200	2.300	2.283	-	
La Ceja (Antioquia)	1.000	1.100	1.025	++		Cartagena, Bazurto	4.000	4.400	4.225	+	
Medellín, Central Mayorista de Antioquia	800	1.400	1.014	-		Cartago (Valle del Cauca)	2.800	2.800	2.800	=	
Medellín, Plaza Minorista "José María Villa"	1.000	1.200	1.100	-		Chiquinquirá (Boyacá)	2.609	3.043	2.826	-	
Peñol (Antioquia)	900	1.000	942	+		Cúcuta, Cenabastos	3.200	3.500	3.469	+	
Pereira, La 41	1.400	1.600	1.517	-		Duitama (Boyacá)	2.609	3.043	2.754	-	
Pereira, Mercasa	1.200	2.000	1.642	+		Florencia (Cauquetá)	2.600	2.800	2.700	+	
Santa Bárbara (Antioquia)	500	800	641	++		Ibagué, Plaza La 21	2.400	3.200	2.678	++	
Villavicencio, CAV	800	1.200	1.038	+		Ipiales (Nariño), Ipiales somos todos	2.000	2.000	2.000	+	
Limón Tahití						La Unión (Nariño)	1.500	1.667	1.608	+	
Armenia, Mercar	2.300	2.500	2.367	=		Manizales, Centro Galerías	2.700	2.800	2.758	+	
Barranquilla, Barranquillita	2.708	2.917	2.799	+		Medellín, Central Mayorista de Antioquia	2.300	2.600	2.481	+	
Bogotá, D.C., Corabastos	2.143	2.857	2.457	-		Medellín, Plaza Minorista "José María Villa"	2.600	3.000	2.921	+	
Bucaramanga, Centroabastos	1.600	2.200	1.825	-		Montería, Mercado del Sur	3.000	3.400	3.183	-	
Bucaramanga, Mercados del centro	1.800	2.000	1.933	-		Neiva, Surabastos	2.000	2.600	2.275	-	
Cali, Cavasa	1.800	2.000	1.915	-		Palmira (Valle del Cauca)	2.500	2.600	2.563	-	
Cali, Santa Helena	1.800	2.000	1.867	-		Pamplona (Norte de Santander)	2.000	2.500	2.167	-	
Cartagena, Bazurto	2.560	2.800	2.677	-		Pasto, El Potrerillo	1.957	2.174	2.068	-	
Cartago (Valle del Cauca)	1.700	2.000	1.833	-		Pereira, La 41	2.400	2.500	2.483	-	
						Pereira, Mercasa	2.500	2.800	2.575	+	
						Popayán, Plaza de mercado del barrio Bolívar	2.320	2.400	2.380	=	
						San Gil (Santander)	2.400	2.400	2.400	+	
						Santa Marta (Magdalena)	3.200	3.600	3.440	+	

Cuadro 3. Mercados mayoristas. Precios de venta de frutas frescas (continuación)
2019 (16 al 22 de noviembre)

Productos y mercados	Pesos por kilogramo				Tendencia	Productos y mercados	Pesos por kilogramo				Tendencia
	Mínimo	Máximo	Medio				Mínimo	Máximo	Medio		
Lulo (continuación)						Mandarina Oneco					
Sincelejo, Nuevo Mercado	2.700	3.000	2.839	-		Armenia, Mercar	1.000	1.100	1.033	-	
Socorro (Santander)	2.600	2.720	2.630	+		Armenia, Retiro	900	950	917	=	
Sogamoso (Boyacá)	2.609	2.826	2.717	-		Cali, Cavasa	1.700	1.800	1.750	+	
Tuluá (Valle del Cauca)	2.600	2.800	2.713	=		Cali, Santa Helena	1.350	1.400	1.375	-	
Tunja, Complejo de Servicios del Sur	2.609	2.696	2.657	-		Cartago (Valle del Cauca)	1.300	1.500	1.400	-	
Valledupar, Mercabastos	3.000	3.200	3.100	+		Manizales, Centro Galerías	1.000	1.400	1.188	=	
Valledupar, Mercado Nuevo	2.400	2.600	2.450	-		Medellín, Central Mayorista de Antioquia	1.000	1.200	1.133	-	
Villavicencio, CAV	2.200	2.600	2.400	+		Medellín, Plaza Minorista "José María Villa"	1.600	1.700	1.650	+	
Yopal (Casare)	3.650	4.500	4.088	+		Pereira, La 41	1.000	1.500	1.300	+	
						Pereira, Mercasa	1.000	1.500	1.192	++	
Mandarina Arrayana						Rionegro (Antioquia)	1.200	1.500	1.379	-	
Bogotá, D.C., Corabastos	1.364	1.591	1.503	-		Santa Bárbara (Antioquia)	475	700	559	-	
Buenaventura (Valle del Cauca)	1.800	2.000	1.933	-							
Cali, Cavasa	1.700	2.000	1.798	+		Mango común					
Cali, Santa Helena	1.300	1.400	1.367	-		Bogotá, D.C., Corabastos	1.304	1.739	1.570	-	
Chiquinquirá (Boyacá)	1.136	1.364	1.193	+		Cali, Cavasa	1.600	2.000	1.817	-	
Florencia (Caquetá)	1.400	1.520	1.460	-		Cali, Santa Helena	1.200	1.200	1.200	-	
Ibagué, Plaza La 21	1.000	1.400	1.178	+		Cartago (Valle del Cauca)	1.800	1.800	1.800	+	
La Unión (Nariño)	1.250	1.500	1.375	-		Manizales, Centro Galerías	1.200	1.500	1.350	=	
Neiva, Surabastos	1.364	1.591	1.547	-		Medellín, Central Mayorista de Antioquia	1.000	1.600	1.263	-	
Pasto, El Potrerillo	1.250	1.750	1.542	++		Medellín, Plaza Minorista "José María Villa"	1.200	1.600	1.305	-	
Popayán, Plaza de mercado del barrio Bolívar	1.400	1.400	1.400	+		Neiva, Surabastos	720	1.000	833	-	
San Gil (Santander)	600	720	673	-		Pereira, La 41	1.200	1.300	1.267	-	
Socorro (Santander)	600	720	620	+		Pereira, Mercasa	1.200	1.400	1.267	-	
Sogamoso (Boyacá)	1.136	1.364	1.193	-		Santa Bárbara (Antioquia)	800	1.250	1.019	-	
Tuluá (Valle del Cauca)	1.600	1.800	1.675	-		Tunja, Complejo de Servicios del Sur	1.045	1.136	1.096	-	
Tunja, Complejo de Servicios del Sur	864	909	886	-							
Villavicencio, CAV	600	800	708	-		Mango de azúcar					
						Barranquilla, Barranquillita	2.600	5.000	4.191	-	
Mandarina común						La Unión (Nariño)	1.200	1.400	1.267	-	
Arauca (Arauca)	1.818	2.091	1.985	=		Tunja, Complejo de Servicios del Sur	1.455	1.591	1.510	+	
Barranquilla, Barranquillita	1.250	1.458	1.347	=							
Bucaramanga, Centroabastos	870	1.000	918	+		Mango manzano					
Bucaramanga, Mercados del centro	800	880	827	++		Armenia, Mercar	900	1.000	944	-	
Cartagena, Bazurto	1.545	1.727	1.640	+		Buenaventura (Valle del Cauca)	1.600	1.700	1.633	-	
Cúcuta, Cenabastos	1.200	1.400	1.300	-		Florencia (Caquetá)	1.200	1.200	1.200	-	
Cúcuta, La Nueva Sexta	1.000	1.200	1.167	-		Manizales, Centro Galerías	1.800	2.000	1.883	-	
Ipiales (Nariño), Ipiales somos todos	1.400	1.520	1.476	+		Pereira, La 41	1.200	1.400	1.333	-	
Montería, Mercado del Sur	1.200	1.480	1.350	-		Pereira, Mercasa	1.200	1.300	1.233	-	
Pamplona (Norte de Santander)	1.200	1.400	1.333	+		Tunja, Complejo de Servicios del Sur	1.364	1.500	1.455	-	
San Gil (Santander)	600	720	658	++							
Santa Bárbara (Antioquia)	477	800	625	-		Mango reina					
Santa Marta (Magdalena)	1.458	1.458	1.458	+++		Armenia, Mercar	800	900	833	=	
Sincelejo, Nuevo Mercado	1.400	1.400	1.400	=		Chiquinquirá (Boyacá)	1.136	1.364	1.307	-	
Socorro (Santander)	600	600	600	=		Ibagué, Plaza La 21	1.200	1.200	1.200	n.d.	
Sogamoso (Boyacá)	1.045	1.136	1.114	-		Manizales, Centro Galerías	1.500	2.000	1.750	=	
Tunja, Complejo de Servicios del Sur	864	909	881	-		Pereira, La 41	1.100	1.200	1.175	-	
Túquerres (Nariño)	1.600	1.750	1.671	++		Pereira, Mercasa	1.000	1.200	1.100	-	
Valledupar, Mercabastos	1.200	1.400	1.333	-		Tunja, Complejo de Servicios del Sur	1.091	1.227	1.172	+	

BOLETÍN SEMANAL PRECIOS MAYORISTAS

Cuadro 3. Mercados mayoristas. Precios de venta de frutas frescas (continuación)
2019 (16 al 22 de noviembre)

Productos y mercados	Pesos por kilogramo				Tendencia	Productos y mercados	Pesos por kilogramo				Tendencia
	Mínimo	Máximo	Medio				Mínimo	Máximo	Medio		
Mango Tommy						Manzana roja importada (continuación)					
Armenia, Mercar	1.000	1.200	1.067	-		Barranquilla, Barranquillita	5.158	5.263	5.211	=	
Barranquilla, Barranquillita	2.600	3.600	3.307	-		Bogotá, D.C., Corabastos	5.526	6.053	5.740	+	
Bogotá, D.C., Corabastos	2.500	3.182	2.801	-		Bucaramanga, Centroabastos	4.900	4.900	4.900	=	
Bucaramanga, Centroabastos	1.800	2.600	2.125	-		Buenaventura (Valle del Cauca)	5.789	5.789	5.789	=	
Bucaramanga, Mercados del centro	1.600	1.600	1.600	n.d.		Cali, Cavasa	5.000	5.263	5.132	=	
Cali, Cavasa	2.200	2.600	2.388	-		Cali, Santa Helena	5.158	5.263	5.228	=	
Cali, Santa Helena	1.800	2.000	1.913	-		Cartagena, Bazurto	5.368	5.579	5.461	-	
Cartago (Valle del Cauca)	1.500	1.667	1.583	=		Cartago (Valle del Cauca)	4.737	5.000	4.868	=	
Chiquinquirá (Boyacá)	2.273	2.727	2.547	-		Chiquinquirá (Boyacá)	5.789	6.579	6.316	+	
Cúcuta, Cenabastos	1.800	2.400	2.200	-		Cúcuta, Cenabastos	5.250	5.500	5.396	+	
Duitama (Boyacá)	1.818	2.045	1.894	n.d.		Duitama (Boyacá)	5.263	5.789	5.614	+	
Ibagué, Plaza La 21	1.200	1.400	1.333	-		Florencia (Cauquetá)	5.526	5.526	5.526	-	
Ipiales (Nariño), Ipiales somos todos	1.600	1.800	1.633	-		Ibagué, Plaza La 21	5.263	5.789	5.439	+	
La Ceja (Antioquia)	2.000	2.250	2.125	-		La Unión (Nariño)	5.263	5.263	5.263	+	
La Unión (Nariño)	1.600	1.600	1.600	-		Manizales, Centro Galerías	5.263	5.789	5.625	+	
Manizales, Centro Galerías	2.000	2.300	2.200	-		Medellín, Central Mayorista de Antioquia	5.000	5.263	5.132	-	
Medellín, Central Mayorista de Antioquia	1.800	2.600	2.245	+		Montería, Mercado del Sur	4.737	5.526	5.202	-	
Medellín, Plaza Minorista "José María Villa"	1.600	2.200	1.863	-		Neiva, Surabastos	5.263	5.789	5.596	-	
Neiva, Surabastos	1.400	1.600	1.567	n.d.		Palmira (Valle del Cauca)	5.000	5.263	5.132	-	
Palmira (Valle del Cauca)	2.400	2.600	2.510	+		Pamplona (Norte de Santander)	5.750	6.000	5.875	+	
Pasto, El Potrerillo	1.600	1.800	1.633	-		Pasto, El Potrerillo	5.263	5.526	5.395	=	
Pereira, La 41	1.500	1.800	1.658	-		Pereira, La 41	5.000	5.053	5.009	+	
Pereira, Mercasa	1.400	1.700	1.533	-		Pereira, Mercasa	4.737	5.263	5.044	+	
Popayán, Plaza de mercado del barrio Bolívar	1.086	1.440	1.269	-		Popayán, Plaza de mercado del barrio Bolívar	5.000	5.263	5.066	-	
Rionegro (Antioquia)	2.200	2.500	2.396	-		Rionegro (Antioquia)	5.263	6.053	5.702	+	
San Gil (Santander)	2.000	2.320	2.191	-		San Gil (Santander)	5.750	6.000	5.875	+	
Socorro (Santander)	2.000	2.400	2.207	-		Sincelejo, Nuevo Mercado	5.250	5.500	5.458	-	
Tuluá (Valle del Cauca)	1.286	1.571	1.452	-		Sogamoso (Boyacá)	5.684	5.789	5.711	-	
Tunja, Complejo de Servicios del Sur	1.727	2.045	1.939	-		Tunja, Complejo de Servicios del Sur	5.789	6.053	5.936	+	
Túquerres (Nariño)	1.600	1.720	1.643	-		Valledupar, Mercado Nuevo	5.158	5.789	5.386	+	
Villavicencio, CAV	2.000	2.200	2.025	-		Villavicencio, CAV	5.263	5.789	5.439	=	
Yopal (Casanare)	2.000	2.000	2.000	n.d.		Yopal (Casanare)	6.579	6.842	6.711	=	
Mango Yulima						Manzana royal gala importada					
Armenia, Mercar	900	1.100	978	-		Arauca (Arauca)	7.000	7.333	7.156	=	
Duitama (Boyacá)	1.818	2.045	1.932	n.d.		Armenia, Mercar	5.263	5.526	5.439	=	
Florencia (Cauquetá)	1.200	1.200	1.200	-		Bogotá, D.C., Corabastos	5.526	6.053	5.740	+	
Medellín, Plaza Minorista "José María Villa"	1.500	1.800	1.673	+		Bucaramanga, Centroabastos	4.800	5.250	5.077	+	
Pereira, La 41	1.200	1.300	1.242	-		Cali, Cavasa	5.263	5.789	5.554	+	
Pereira, Mercasa	1.000	1.200	1.100	-		Cali, Santa Helena	5.263	5.526	5.307	+	
Sogamoso (Boyacá)	1.455	1.818	1.631	-		Cartago (Valle del Cauca)	5.263	5.526	5.395	-	
Manzana nacional						Manzana roja importada					
Bogotá, D.C., Corabastos	2.750	3.000	2.901	-		Arauca (Arauca)	5.300	5.500	5.400	+	
Medellín, Central Mayorista de Antioquia	4.000	4.500	4.028	-		Armenia, Mercar	5.263	5.526	5.404	=	
Sogamoso (Boyacá)	1.818	2.273	2.063	-							
Tunja, Complejo de Servicios del Sur	2.045	2.273	2.172	-							

Cuadro 3. Mercados mayoristas. Precios de venta de frutas frescas (continuación)
2019 (16 al 22 de noviembre)

Productos y mercados	Pesos por kilogramo				Tendencia	Productos y mercados	Pesos por kilogramo				Tendencia
	Mínimo	Máximo	Medio				Mínimo	Máximo	Medio		
Manzana royal gala importada (continuación)						Manzana verde importada (continuación)					
Montería, Mercado del Sur	5.158	5.947	5.614		+	San Gil (Santander)	6.000	6.500	6.333		+
Neiva, Surabastos	5.789	6.053	5.912		=	Sincelejo, Nuevo Mercado	6.000	6.000	6.000		=
Palmira (Valle del Cauca)	5.000	5.263	5.132		-	Sogamoso (Boyacá)	6.211	6.579	6.329		-
Pamplona (Norte de Santander)	5.500	6.000	5.750		=	Tuluá (Valle del Cauca)	6.474	6.842	6.645		-
Pasto, El Potrerillo	5.526	5.789	5.678		-	Tunja, Complejo de Servicios del Sur	6.053	6.316	6.199		-
Pereira, La 41	5.263	5.789	5.439		+	Túquerres (Nariño)	5.789	6.316	6.053		-
Pereira, Mercasa	5.263	5.789	5.539		+	Valledupar, Mercado Nuevo	5.789	6.579	6.140		-
Popayán, Plaza de mercado del barrio Bolívar	5.526	5.526	5.526		-	Villavicencio, CAV	6.316	6.579	6.349		+
Rionegro (Antioquia)	5.526	6.053	5.866		+	Yopal (Casanare)	7.105	7.105	7.105		=
San Gil (Santander)	5.500	6.250	5.944		+	Maracuyá					
Socorro (Santander)	5.750	6.000	5.875		=	Arauca (Arauca)	2.400	3.000	2.800		=
Sogamoso (Boyacá)	5.684	5.789	5.711		-	Armenia, Mercar	2.200	2.500	2.322		-
Tuluá (Valle del Cauca)	5.632	5.789	5.711		=	Bogotá, D.C., Corabastos	3.000	3.500	3.202		-
Tunja, Complejo de Servicios del Sur	5.526	6.053	5.760		+	Bucaramanga, Centroabastos	1.867	2.000	1.933		-
Túquerres (Nariño)	5.526	5.789	5.658		+	Buenaventura (Valle del Cauca)	3.000	3.200	3.067		-
Valledupar, Mercado Nuevo	5.000	5.500	5.083		+	Cali, Cavasa	2.700	2.800	2.758		-
Villavicencio, CAV	5.526	5.789	5.779		+	Cali, Santa Helena	2.500	2.600	2.550		-
Manzana verde importada						Cartago (Valle del Cauca)	3.000	3.200	3.067		-
Arauca (Arauca)	8.333	8.667	8.556		+	Chiquinquirá (Boyacá)	3.000	3.500	3.167		-
Armenia, Mercar	5.789	6.316	5.965		=	Cúcuta, Cenabastos	3.000	3.500	3.229		-
Barranquilla, Barranquillita	6.211	6.316	6.263		+	Duitama (Boyacá)	2.400	2.500	2.467		+
Bogotá, D.C., Corabastos	6.053	6.579	6.323		-	Ibagué, Plaza La 21	2.400	2.800	2.450		-
Bucaramanga, Centroabastos	6.000	6.250	6.163		+	La Ceja (Antioquia)	1.700	2.000	1.875		+
Buenaventura (Valle del Cauca)	6.579	6.579	6.579		=	Manizales, Centro Galerías	2.000	2.600	2.300		-
Cali, Cavasa	6.316	6.579	6.447		=	Medellín, Plaza Minorista "José María Villa"	1.600	2.300	1.750		-
Cali, Santa Helena	6.053	6.316	6.096		-	Montería, Mercado del Sur	1.333	1.500	1.386		+
Cartagena, Bazurto	5.526	5.684	5.605		-	Palmira (Valle del Cauca)	2.600	3.000	2.788		-
Cartago (Valle del Cauca)	5.789	6.053	5.921		-	Pamplona (Norte de Santander)	2.000	3.000	2.667		-
Chiquinquirá (Boyacá)	6.842	7.368	7.018		-	Pasto, El Potrerillo	2.500	3.167	2.789		-
Cúcuta, Cenabastos	6.000	6.250	6.125		-	Pereira, La 41	2.600	3.300	3.013		-
Duitama (Boyacá)	6.053	6.316	6.140		-	Pereira, Mercasa	2.500	3.000	2.713		-
Florencia (Caquetá)	6.842	6.842	6.842		+	Popayán, Plaza de mercado del barrio Bolívar	2.800	3.000	2.933		-
Ibagué, Plaza La 21	6.053	6.316	6.272		+	Rionegro (Antioquia)	2.000	2.500	2.258		-
Ipiales (Nariño), Ipiales somos todos	5.789	6.053	5.921		+	San Gil (Santander)	2.133	2.400	2.267		+
La Ceja (Antioquia)	5.789	6.053	5.921		-	Socorro (Santander)	1.667	2.000	1.883		+
La Unión (Nariño)	5.789	6.053	5.921		-	Sogamoso (Boyacá)	2.500	3.000	2.788		-
Manizales, Centro Galerías	6.316	6.842	6.559		+	Sonsón (Antioquia)	1.700	1.800	1.750		-
Medellín, Central Mayorista de Antioquia	6.053	6.316	6.217		+	Tuluá (Valle del Cauca)	2.500	3.000	2.763		-
Montería, Mercado del Sur	6.316	7.105	6.728		-	Tunja, Complejo de Servicios del Sur	2.700	3.000	2.833		-
Neiva, Surabastos	6.316	6.842	6.618		-	Túquerres (Nariño)	2.533	2.667	2.628		+
Palmira (Valle del Cauca)	6.316	6.579	6.447		=	Villavicencio, CAV	3.000	3.300	3.142		-
Pamplona (Norte de Santander)	6.500	6.750	6.625		-	Yopal (Casanare)	2.600	2.800	2.700		++
Pasto, El Potrerillo	6.316	6.579	6.462		=	Maracuyá antioqueño					
Pereira, La 41	5.789	6.316	5.965		-	Medellín, Central Mayorista de Antioquia	1.500	1.800	1.681		-
Pereira, Mercasa	6.316	6.316	6.316		+	Montería, Mercado del Sur	1.400	1.600	1.483		+
Popayán, Plaza de mercado del barrio Bolívar	6.316	6.316	6.316		-	Sincelejo, Nuevo Mercado	1.500	2.000	1.794		-
Rionegro (Antioquia)	6.316	6.579	6.447		+						

BOLETÍN SEMANAL PRECIOS MAYORISTAS

Cuadro 3. Mercados mayoristas. Precios de venta de frutas frescas (continuación)
2019 (16 al 22 de noviembre)

Productos y mercados	Pesos por kilogramo				Tendencia	Productos y mercados	Pesos por kilogramo				Tendencia
	Mínimo	Máximo	Medio				Mínimo	Máximo	Medio		
Maracuyá huilense						Mora de Castilla (continuación)					
Florencia (Cauquetá)	2.240	2.400	2.320	-		Cartago (Valle del Cauca)	3.000	3.200	3.133	+	
Neiva, Surabastos	2.240	2.800	2.567	-		Chiquinquirá (Boyacá)	1.800	2.000	1.925	-	
Maracuyá santandereano						Cúcuta, Cenabastos	1.500	2.167	1.910	++	
Barranquilla, Barranquillita	2.533	2.800	2.637	-		Duitama (Boyacá)	2.000	2.000	2.000	=	
Cartagena, Bazurto	2.800	3.133	2.928	+		Ibagué, Plaza La 21	2.000	2.400	2.225	+	
Santa Marta (Magdalena)	2.533	3.000	2.773	-		Ipiales (Nariño), Ipiales somos todos	1.625	1.750	1.714	-	
Valledupar, Mercabastos	2.333	3.000	2.537	-		La Unión (Nariño)	2.000	2.000	2.000	=	
Maracuyá valluno						Manizales, Centro Galerías	3.300	4.000	3.575	+	
Barranquilla, Barranquillita	4.000	4.400	4.133	+		Medellín, Central Mayorista de Antioquia	2.500	4.000	3.524	++	
Barranquilla, Granabastos	2.300	2.700	2.558	-		Montería, Mercado del Sur	3.000	3.833	3.375	-	
Cartagena, Bazurto	2.600	3.300	2.933	-		Neiva, Surabastos	1.600	2.080	1.907	++	
Melón Cantalup						Palmira (Valle del Cauca)	2.720	3.200	2.940	-	
Arauca (Arauca)	2.400	3.000	2.667	-		Pamplona (Norte de Santander)	1.200	1.440	1.284	+	
Armenia, Mercar	2.000	2.200	2.133	=		Pasto, El Potrerillo	1.875	2.500	2.146	+	
Barranquilla, Barranquillita	2.200	2.500	2.311	-		Pereira, La 41	3.000	3.200	3.033	-	
Bogotá, D.C., Corabastos	1.400	2.000	1.674	-		Pereira, Mercasa	3.000	3.200	3.067	+	
Bucaramanga, Centroabastos	1.700	2.100	1.938	-		Popayán, Plaza de mercado del barrio Bolívar	2.960	2.960	2.960	+	
Cali, Cavasa	1.800	2.500	2.194	-		San Gil (Santander)	2.200	2.400	2.333	-	
Cali, Santa Helena	2.000	2.000	2.000	+		Santa Marta (Magdalena)	2.560	2.800	2.688	+	
Cartago (Valle del Cauca)	2.800	3.000	2.933	=		Sincelejo, Nuevo Mercado	4.400	5.000	4.683	++	
Chiquinquirá (Boyacá)	1.591	2.273	1.970	-		Socorro (Santander)	2.500	3.000	2.750	+	
Cúcuta, Cenabastos	1.600	2.000	1.861	-		Sogamoso (Boyacá)	2.000	2.400	2.188	-	
Ibagué, Plaza La 21	1.000	1.700	1.375	-		Tuluá (Valle del Cauca)	2.880	3.040	2.933	+	
Manizales, Centro Galerías	2.800	3.200	2.967	-		Tunja, Complejo de Servicios del Sur	2.700	2.900	2.783	=	
Medellín, Central Mayorista de Antioquia	2.800	3.400	2.958	-		Valledupar, Mercabastos	3.000	3.400	3.111	+	
Neiva, Surabastos	1.200	2.200	1.650	-		Villavicencio, CAV	2.667	3.000	2.837	-	
Palmira (Valle del Cauca)	2.300	2.500	2.400	+		Yopal (Casanare)	3.125	3.125	3.125	-	
Pamplona (Norte de Santander)	2.000	3.000	2.333	-		Naranja común					
Pasto, El Potrerillo	2.700	3.000	2.817	+		Arauca (Arauca)	957	1.087	1.011	-	
Pereira, Mercasa	2.500	3.000	2.750	-		Barranquilla, Barranquillita	560	800	640	-	
San Gil (Santander)	1.800	2.120	1.920	-		Cartagena, Bazurto	760	800	787	-	
Santa Marta (Magdalena)	2.500	2.500	2.500	=		Chiquinquirá (Boyacá)	333	400	358	=	
Sogamoso (Boyacá)	2.200	2.400	2.275	+		Cúcuta, Cenabastos	500	767	642	+	
Tunja, Complejo de Servicios del Sur	1.591	2.182	1.848	-		Cúcuta, La Nueva Sexta	500	667	639	+	
Valledupar, Mercado Nuevo	2.000	2.000	2.000	n.d.		Montería, Mercado del Sur	400	520	433	-	
Villavicencio, CAV	1.500	3.000	2.283	-		Neiva, Surabastos	368	400	388	+	
Mora de Castilla						Pamplona (Norte de Santander)	300	400	343	++	
Arauca (Arauca)	3.000	3.400	3.200	=		San Gil (Santander)	400	520	453	+	
Armenia, Mercar	3.600	4.000	3.711	+		Santa Bárbara (Antioquia)	333	600	467	+	
Barranquilla, Barranquillita	2.640	3.800	3.190	+		Santa Marta (Magdalena)	520	560	540	=	
Barranquilla, Granabastos	2.400	3.520	2.933	-		Socorro (Santander)	400	520	433	+	
Bogotá, D.C., Corabastos	2.615	2.769	2.723	++		Sonsón (Antioquia)	460	480	470	+	
Bucaramanga, Centroabastos	2.240	2.600	2.410	=		Tunja, Complejo de Servicios del Sur	567	600	585	-	
Buenaventura (Valle del Cauca)	3.500	4.000	3.917	+		Valledupar, Mercado Nuevo	480	480	480	+	
Cali, Cavasa	3.200	3.600	3.278	+		Naranja Sweet					
Cali, Santa Helena	2.640	2.800	2.747	+		Armenia, Mercar	480	500	487	-	
Cartagena, Bazurto	2.640	3.040	2.853	-		Armenia, Retiro	360	380	373	-	
						Bogotá, D.C., Corabastos	1.000	1.100	1.079	-	

Cuadro 3. Mercados mayoristas. Precios de venta de frutas frescas (continuación)
2019 (16 al 22 de noviembre)

Productos y mercados	Pesos por kilogramo				Tendencia	Productos y mercados	Pesos por kilogramo				Tendencia
	Mínimo	Máximo	Medio				Mínimo	Máximo	Medio		
Naranja Sweet (continuación)						Papaya Maradol (continuación)					
Cali, Cavasa	640	740	718		+	Cali, Cavasa	1.000	1.100	1.006		-
Cali, Santa Helena	680	700	690		+	Cali, Santa Helena	800	900	850		-
Cartago (Valle del Cauca)	700	720	707		=	Cartago (Valle del Cauca)	900	1.100	1.000		+
Ibagué, Plaza La 21	700	900	785		+	Chiquinquirá (Boyacá)	1.111	1.222	1.148		-
Neiva, Surabastos	650	800	727		+	Cúcuta, Cenabastos	1.000	1.300	1.160		+
Pasto, El Potrerillo	800	900	850		=	Ibagué, Plaza La 21	900	1.000	971		+
Pereira, La 41	800	800	800		-	Ipiales (Nariño), Ipiales somos todos	1.500	1.800	1.608		-
Pereira, Mercasa	600	800	683		-	La Ceja (Antioquia)	1.600	1.800	1.694		-
Popayán, Plaza de mercado del barrio Bolívar	660	700	675		+	La Unión (Nariño)	2.000	2.000	2.000		=
Tuluá (Valle del Cauca)	700	800	738		-	Manizales, Centro Galerías	1.000	1.100	1.050		-
Naranja Valencia						Medellín, Central Mayorista de Antioquia	1.500	1.900	1.742		-
Barranquilla, Barranquillita	1.000	1.040	1.020		=	Medellín, Plaza Minorista "José María Villa"	800	1.000	858		+
Bogotá, D.C., Corabastos	1.000	1.100	1.079		-	Neiva, Surabastos	1.200	1.600	1.400		-
Bucaramanga, Centroabastos	360	560	450		+	Palmira (Valle del Cauca)	1.000	1.100	1.013		-
Bucaramanga, Mercados del centro	440	520	480		++	Pamplona (Norte de Santander)	1.400	2.000	1.700		-
Buenaventura (Valle del Cauca)	1.280	1.280	1.280		=	Pasto, El Potrerillo	1.300	1.500	1.383		+
Cartago (Valle del Cauca)	560	600	587		=	Pereira, La 41	1.000	1.300	1.163		-
Duitama (Boyacá)	1.000	1.000	1.000		-	Pereira, Mercasa	1.000	1.200	1.044		-
Florencia (Caquetá)	900	900	900		+++	Popayán, Plaza de mercado del barrio Bolívar	1.000	1.000	1.000		-
Ipiales (Nariño), Ipiales somos todos	850	900	870		-	Rionegro (Antioquia)	1.600	2.000	1.833		-
La Ceja (Antioquia)	1.100	1.300	1.205		+	San Gil (Santander)	850	1.000	922		+
Manizales, Centro Galerías	600	700	633		=	Socorro (Santander)	750	900	833		-
Medellín, Central Mayorista de Antioquia	1.200	1.200	1.200		+	Sogamoso (Boyacá)	1.111	1.278	1.181		-
Medellín, Plaza Minorista "José María Villa"	900	1.200	1.044		-	Tuluá (Valle del Cauca)	800	900	838		=
Montería, Mercado del Sur	600	740	692		+	Tunja, Complejo de Servicios del Sur	1.000	1.222	1.111		-
Pasto, El Potrerillo	800	900	850		=	Valledupar, Mercado Nuevo	600	600	600		=
Pereira, Mercasa	600	800	658		-	Villavicencio, CAV	700	1.000	863		-
Rionegro (Antioquia)	1.200	1.400	1.288		+	Papaya melona					
Santa Marta (Magdalena)	920	920	920		n.d.	Bucaramanga, Centroabastos	1.200	1.200	1.200		=
Sincelejo, Nuevo Mercado	750	875	796		-	Medellín, Central Mayorista de Antioquia	900	1.000	952		-
Sogamoso (Boyacá)	1.100	1.300	1.188		+	Papaya redonda					
Tunja, Complejo de Servicios del Sur	600	700	651		-	Bucaramanga, Centroabastos	1.000	1.250	1.055		+
Túquerres (Nariño)	875	1.000	927		+	Medellín, Central Mayorista de Antioquia	900	1.000	952		-
Valledupar, Mercabastos	682	818	793		=	Papaya tainung					
Valledupar, Mercado Nuevo	800	800	800		=	Barranquilla, Barranquillita	1.000	1.200	1.101		+
Villavicencio, CAV	440	580	522		+	Bogotá, D.C., Corabastos	2.200	2.500	2.327		-
Yopal (Casanare)	700	700	700		-	Cartagena, Bazurto	1.300	1.500	1.442		-
Papaya hawaiana						Florencia (Caquetá)	1.300	1.300	1.300		-
Medellín, Central Mayorista de Antioquia	1.429	1.786	1.706		+	Medellín, Central Mayorista de Antioquia	900	1.000	950		-
Papaya Maradol						Medellín, Plaza Minorista "José María Villa"	600	900	783		++
Arauca (Arauca)	1.700	2.200	1.967		=	Montería, Mercado del Sur	520	600	560		+
Armenia, Mercar	900	1.000	933		-	Santa Marta (Magdalena)	800	900	850		=
Bogotá, D.C., Corabastos	1.278	1.667	1.475		-	Sincelejo, Nuevo Mercado	667	833	761		++
Bucaramanga, Centroabastos	900	900	900		-	Villavicencio, CAV	900	1.200	1.076		-
Buenaventura (Valle del Cauca)	1.800	2.000	1.933		+						

BOLETÍN SEMANAL PRECIOS MAYORISTAS

Cuadro 3. Mercados mayoristas. Precios de venta de frutas frescas (continuación)
2019 (16 al 22 de noviembre)

Productos y mercados	Pesos por kilogramo				Tendencia	Productos y mercados	Pesos por kilogramo				Tendencia
	Mínimo	Máximo	Medio	Precios			Mínimo	Máximo	Medio	Precios	
Patilla						Pera importada (continuación)					
Armenia, Mercar	800	900	867		=	Neiva, Surabastos	6.000	7.222	6.537		+
Barranquilla, Barranquillita	900	900	900		=	Palmira (Valle del Cauca)	5.000	5.263	5.132		=
Bogotá, D.C., Corabastos	900	1.000	973		+	Pamplona (Norte de Santander)	6.000	6.000	6.000		+
Bucaramanga, Centroabastos	800	900	869		+	Pasto, El Potrerillo	5.263	5.526	5.380		-
Cali, Cavasa	1.100	1.200	1.150		+	Pereira, La 41	5.000	5.600	5.392		++
Cali, Santa Helena	900	900	900		-	Pereira, Mercasa	5.000	5.500	5.333		++
Cartagena, Bazurto	750	850	804		+	Popayán, Plaza de mercado del barrio Bolívar	5.526	5.526	5.526		+
Cartago (Valle del Cauca)	800	1.000	933		=	Rionegro (Antioquia)	6.842	7.368	7.105		++
Cúcuta, Cenabastos	900	1.000	957		+	San Gil (Santander)	5.500	6.000	5.833		-
Ibagué, Plaza La 21	700	800	750		+	Sincelejo, Nuevo Mercado	5.000	5.250	5.125		+
Medellín, Central Mayorista de Antioquia	700	800	750		=	Sogamoso (Boyacá)	5.263	5.684	5.474		-
Medellín, Plaza Minorista "José María Villa"	700	800	733		-	Tuluá (Valle del Cauca)	5.474	6.053	5.724		+
Montería, Mercado del Sur	800	850	813		+	Tunja, Complejo de Servicios del Sur	5.789	6.316	6.082		+
Palmira (Valle del Cauca)	1.100	1.200	1.133		-	Valledupar, Mercado Nuevo	5.000	5.500	5.208		+
Pasto, El Potrerillo	1.200	1.200	1.200		=	Villavicencio, CAV	5.750	6.000	5.817		+
Pereira, La 41	1.000	1.000	1.000		=	Yopal (Casanare)	5.750	5.750	5.750		-
Popayán, Plaza de mercado del barrio Bolívar	1.100	1.100	1.100		-						
Rionegro (Antioquia)	800	1.100	963		-	Piña gold					
San Gil (Santander)	800	1.000	933		-	Armenia, Mercar	1.300	1.700	1.533		+
Santa Marta (Magdalena)	1.200	1.400	1.300		=	Bogotá, D.C., Corabastos	2.091	2.364	2.231		-
Sincelejo, Nuevo Mercado	800	850	825		-	Bucaramanga, Centroabastos	1.800	1.900	1.850		-
Socorro (Santander)	900	1.000	975		+	Buenaventura (Valle del Cauca)	2.200	2.400	2.325		+
Tuluá (Valle del Cauca)	1.000	1.000	1.000		=	Cali, Cavasa	1.800	2.000	1.885		+
Tunja, Complejo de Servicios del Sur	1.000	1.300	1.150		-	Cali, Santa Helena	1.600	1.700	1.650		-
Valledupar, Mercado Nuevo	700	750	733		+	Cartagena, Bazurto	2.600	3.000	2.767		+
Villavicencio, CAV	800	900	886		-	Cartago (Valle del Cauca)	2.000	2.200	2.067		=
						Chiquinquirá (Boyacá)	2.273	2.727	2.455		+
Patilla baby						Cúcuta, Cenabastos	2.000	2.400	2.139		-
Bogotá, D.C., Corabastos	1.500	1.800	1.563		+	Duitama (Boyacá)	1.700	1.800	1.733		=
Bucaramanga, Centroabastos	2.500	2.500	2.500		-	Ibagué, Plaza La 21	1.800	1.900	1.850		-
Cali, Cavasa	1.300	1.400	1.367		-	La Unión (Nariño)	2.000	2.000	2.000		=
Medellín, Central Mayorista de Antioquia	1.500	1.600	1.546		-	Manizales, Centro Galerías	1.800	2.000	1.900		=
						Medellín, Central Mayorista de Antioquia	1.800	2.000	1.933		-
Pera importada						Medellín, Plaza Minorista "José María Villa"	1.600	1.800	1.719		-
Armenia, Mercar	4.750	5.000	4.833		=	Montería, Mercado del Sur	1.300	1.800	1.508		-
Bogotá, D.C., Corabastos	5.500	6.000	5.640		+	Neiva, Surabastos	2.000	2.200	2.050		-
Bucaramanga, Centroabastos	5.500	5.850	5.725		+	Palmira (Valle del Cauca)	1.600	1.800	1.688		-
Buenaventura (Valle del Cauca)	5.789	5.789	5.789		+	Pasto, El Potrerillo	1.500	1.800	1.650		+
Cali, Cavasa	5.263	5.789	5.504		+	Pereira, La 41	2.000	2.200	2.167		-
Cali, Santa Helena	4.737	5.000	4.956		+	Pereira, Mercasa	2.000	2.200	2.067		-
Cartagena, Bazurto	4.895	5.263	5.096		+	Rionegro (Antioquia)	2.200	2.500	2.342		-
Cartago (Valle del Cauca)	5.000	5.263	5.132		-	Santa Marta (Magdalena)	2.500	2.500	2.500		+
Chiquinquirá (Boyacá)	5.789	6.842	6.228		+	Sogamoso (Boyacá)	1.500	1.600	1.533		-
Cúcuta, Cenabastos	5.500	6.000	5.792		+	Tuluá (Valle del Cauca)	1.750	1.800	1.767		n.d.
Florencia (Caquetá)	5.632	5.632	5.632		-	Tunja, Complejo de Servicios del Sur	1.600	1.750	1.661		-
Ibagué, Plaza La 21	5.263	5.789	5.570		-						
Ipiales (Nariño), Ipiales somos todos	5.000	5.263	5.145		+	Piña manzana					
La Unión (Nariño)	5.000	5.263	5.132		+	Cali, Santa Helena	1.400	1.500	1.483		-
Manizales, Centro Galerías	5.500	6.000	5.813		+	Manizales, Centro Galerías	1.500	1.500	1.500		-
Medellín, Central Mayorista de Antioquia	6.316	6.842	6.684		+	Popayán, Plaza de mercado del barrio Bolívar	1.400	1.500	1.467		+
Montería, Mercado del Sur	5.263	6.316	5.803		+						

Cuadro 3. Mercados mayoristas. Precios de venta de frutas frescas (continuación)
2019 (16 al 22 de noviembre)

Productos y mercados	Pesos por kilogramo				Tendencia	Productos y mercados	Pesos por kilogramo				Tendencia
	Mínimo	Máximo	Medio				Mínimo	Máximo	Medio		
Piña perolera						Tomate de árbol (continuación)					
Barranquilla, Barranquillita	1.520	1.680	1.580	-		Cali, Santa Helena	1.600	1.700	1.667	+	
Barranquilla, Granabastos	1.480	1.600	1.564	-		Cartagena, Bazurto	1.700	1.800	1.767	+	
Bogotá, D.C., Corabastos	1.031	1.406	1.210	++		Cartago (Valle del Cauca)	2.200	2.300	2.233	+	
Bucaramanga, Centroabastos	1.000	1.033	1.004	-		Chiquinquirá (Boyacá)	1.957	2.174	2.092	-	
Cartagena, Bazurto	1.600	1.760	1.667	+		Cúcuta, Cenabastos	2.200	2.400	2.325	-	
Chiquinquirá (Boyacá)	1.200	1.267	1.233	=		Duitama (Boyacá)	1.957	2.174	2.101	+	
Cúcuta, Cenabastos	1.167	1.333	1.256	-		El Santuario (Antioquia)	900	1.000	983	-	
Florencia (Cauquetá)	1.607	1.607	1.607	-		Florencia (Cauquetá)	2.000	2.160	2.080	-	
Montería, Mercado del Sur	1.000	1.320	1.160	-		Ibagué, Plaza La 21	1.800	1.920	1.837	-	
Neiva, Surabastos	1.429	1.679	1.589	+		Ipiales (Nariño), Ipiales somos todos	1.600	2.000	1.898	+	
Pamplona (Norte de Santander)	1.400	1.500	1.483	+		La Ceja (Antioquia)	1.100	1.350	1.200	-	
San Gil (Santander)	900	1.100	974	+++		La Unión (Antioquia)	1.000	1.000	1.000	+	
Santa Marta (Magdalena)	1.680	1.800	1.740	=		La Unión (Nariño)	1.333	1.500	1.417	=	
Sincelejo, Nuevo Mercado	1.400	1.400	1.400	n.d.		Manizales, Centro Galerías	1.200	1.520	1.345	++	
Socorro (Santander)	800	833	822	-		Marinilla (Antioquia)	1.000	1.100	1.017	+	
Sogamoso (Boyacá)	1.167	1.333	1.275	-		Medellín, Central Mayorista de Antioquia	1.400	1.500	1.450	+	
Tunja, Complejo de Servicios del Sur	1.133	1.200	1.174	-		Medellín, Plaza Minorista "José María Villa"	1.400	1.700	1.538	+	
Valledupar, Mercabastos	1.600	1.800	1.667	-		Montería, Mercado del Sur	1.600	1.800	1.700	++	
						Neiva, Surabastos	1.600	2.000	1.921	+	
Pitahaya						Palmira (Valle del Cauca)	1.800	2.000	1.850	-	
Arauca (Arauca)	6.400	6.500	6.467	=		Pamplona (Norte de Santander)	1.042	1.875	1.510	-	
Bogotá, D.C., Corabastos	14.000	16.000	14.833	++		Pasto, El Potrerillo	1.500	1.700	1.633	+	
Bucaramanga, Centroabastos	4.500	5.000	4.750	+		Peñol (Antioquia)	900	1.000	967	-	
Cúcuta, Cenabastos	12.000	14.000	13.000	+++		Pereira, La 41	1.600	1.700	1.683	+	
Medellín, Central Mayorista de Antioquia	15.000	18.000	17.694	+		Pereira, Mercasa	1.500	1.700	1.525	+	
Neiva, Surabastos	10.000	10.000	10.000	+++		Popayán, Plaza de mercado del barrio Bolívar	1.392	1.408	1.404	-	
Tunja, Complejo de Servicios del Sur	7.900	8.000	7.950	++		Rionegro (Antioquia)	1.000	1.200	1.167	+	
Villavicencio, CAV	14.000	18.000	15.500	++		San Gil (Santander)	2.000	2.400	2.102	-	
						San Vicente (Antioquia)	950	1.100	1.025	-	
Tangelo						Santa Marta (Magdalena)	1.800	2.200	2.093	+	
Bogotá, D.C., Corabastos	1.520	1.800	1.624	-		Sincelejo, Nuevo Mercado	1.400	1.600	1.520	+	
Bucaramanga, Centroabastos	880	1.200	1.045	-		Socorro (Santander)	1.800	2.160	2.007	-	
Cartago (Valle del Cauca)	1.400	1.600	1.500	=		Sogamoso (Boyacá)	1.957	2.174	2.065	=	
Manizales, Centro Galerías	1.400	1.500	1.450	=		Sonsón (Antioquia)	800	1.000	925	-	
Medellín, Central Mayorista de Antioquia	1.600	2.000	1.810	+		Tuluá (Valle del Cauca)	1.800	2.000	1.875	-	
Pereira, Mercasa	1.500	2.000	1.658	++		Tunja, Complejo de Servicios del Sur	1.652	1.826	1.725	-	
Rionegro (Antioquia)	1.700	2.200	1.954	-		Túquerres (Nariño)	1.267	1.500	1.367	+	
Sogamoso (Boyacá)	1.400	1.600	1.530	+		Valledupar, Mercabastos	1.840	2.000	1.920	+	
Tunja, Complejo de Servicios del Sur	1.120	1.200	1.169	-		Villavicencio, CAV	2.000	2.400	2.175	-	
Villavicencio, CAV	1.000	1.200	1.077	-		Yopal (Casanare)	2.080	2.160	2.120	=	
Tomate de árbol						Uchuva con cáscara					
Arauca (Arauca)	2.409	2.727	2.561	-		Bogotá, D.C., Corabastos	2.000	2.400	2.282	-	
Armenia, Mercar	1.840	1.920	1.893	-		Bucaramanga, Centroabastos	2.000	2.000	2.000	-	
Barranquilla, Barranquillita	1.500	1.600	1.542	+		Cúcuta, Cenabastos	1.800	2.200	2.000	+	
Barranquilla, Granabastos	1.600	1.900	1.750	+		Ibagué, Plaza La 21	1.600	2.000	1.810	-	
Bogotá, D.C., Corabastos	1.800	2.000	1.833	=		Medellín, Central Mayorista de Antioquia	3.000	3.000	3.000	=	
Bucaramanga, Centroabastos	1.720	1.800	1.780	++		Pamplona (Norte de Santander)	1.500	1.800	1.650	=	
Buenaventura (Valle del Cauca)	2.000	2.000	2.000	-		San Gil (Santander)	2.200	2.400	2.300	=	
Cali, Cavasa	1.600	1.700	1.635	+							

BOLETÍN SEMANAL PRECIOS MAYORISTAS

Cuadro 3. Mercados mayoristas. Precios de venta de frutas frescas (conclusión)
2019 (16 al 22 de noviembre)

Productos y mercados	Pesos por kilogramo				Tendencia	Productos y mercados	Pesos por kilogramo				Tendencia
	Mínimo	Máximo	Medio				Mínimo	Máximo	Medio		
Uva importada						Uva red globe nacional					
Arauca (Arauca)	10.000	10.750	10.417	=		(continuación)					
Bogotá, D.C., Corabastos	9.375	10.375	9.966	+	Bucaramanga, Centroabastos	5.556	6.111	5.681	-		
Bucaramanga, Centroabastos	9.250	10.625	9.938	-	Cali, Cavasa	5.222	5.889	5.609	-		
Cali, Cavasa	9.412	10.000	9.730	-	Cali, Santa Helena	4.267	4.533	4.391	+		
Cali, Santa Helena	8.824	9.412	9.314	+	Cartago (Valle del Cauca)	6.000	6.500	6.167	+		
Cúcuta, Cenabastos	10.000	10.625	10.313	+	Ibagué, Plaza La 21	4.000	4.400	4.300	-		
Medellín, Central Mayorista de Antioquia	8.750	10.000	9.479	-	Manizales, Centro Galerías	4.160	5.200	4.770	-		
Tunja, Complejo de Servicios del Sur	10.000	10.250	10.083	+	Medellín, Central Mayorista de Antioquia	4.667	5.778	5.264	-		
Valledupar, Mercado Nuevo	9.375	10.000	9.688	=	Montería, Mercado del Sur	5.556	6.333	5.944	-		
Villavicencio, CAV	9.375	10.625	9.948	+	Pasto, El Potrerillo	4.000	4.800	4.222	++		
Uva Isabela						Pereira, Mercasa	4.500	5.200	4.942	+	
Arauca (Arauca)	3.200	3.440	3.280	=	Popayán, Plaza de mercado del barrio Bolívar	4.737	4.842	4.763	-		
Armenia, Mercar	2.907	2.996	2.937	=	Rionegro (Antioquia)	5.333	5.778	5.537	+		
Bogotá, D.C., Corabastos	2.240	2.720	2.498	-	San Gil (Santander)	5.000	5.455	5.202	+		
Bucaramanga, Centroabastos	2.000	2.080	2.040	-	Tuluá (Valle del Cauca)	5.000	5.500	5.250	=		
Cali, Cavasa	1.760	2.000	1.868	-	Villavicencio, CAV	4.545	5.750	5.224	-		
Cali, Santa Helena	2.000	2.160	2.093	-	Uva roja						
Chiquinquirá (Boyacá)	2.800	3.600	3.047	-	Florencia (Caquetá)	5.840	5.840	5.840	-		
Cúcuta, Cenabastos	2.400	3.400	3.027	-	Ipiales (Nariño), Ipiales somos todos	3.889	4.222	4.102	+		
Duitama (Boyacá)	2.400	2.560	2.480	++	La Unión (Nariño)	4.400	4.400	4.400	+		
Ibagué, Plaza La 21	2.000	2.000	2.000	-	Neiva, Surabastos	5.000	6.500	5.810	+		
Ipiales (Nariño), Ipiales somos todos	2.000	2.160	2.064	+	Pereira, Mercasa	6.111	7.222	6.944	-		
La Unión (Nariño)	2.800	2.800	2.800	=	Sincelejo, Nuevo Mercado	4.400	4.800	4.640	-		
Medellín, Central Mayorista de Antioquia	2.400	3.400	3.013	-	Sogamoso (Boyacá)	3.040	3.360	3.220	+		
Neiva, Surabastos	1.500	2.000	1.825	-	Túquerres (Nariño)	4.111	4.444	4.250	+		
Palmira (Valle del Cauca)	1.840	2.000	1.900	+	Uva verde						
Pamplona (Norte de Santander)	4.000	4.000	4.000	=	Bogotá, D.C., Corabastos	6.111	7.111	6.275	+		
Pasto, El Potrerillo	1.920	2.000	1.991	-	Bucaramanga, Centroabastos	6.667	6.889	6.778	+		
Popayán, Plaza de mercado del barrio Bolívar	2.000	2.000	2.000	+	Cartago (Valle del Cauca)	6.400	6.560	6.480	+		
Rionegro (Antioquia)	2.800	3.200	3.033	-	Cúcuta, Cenabastos	6.889	7.222	7.111	++		
San Gil (Santander)	2.880	3.200	3.004	-	Florencia (Caquetá)	5.840	5.840	5.840	-		
Sincelejo, Nuevo Mercado	2.750	2.833	2.792	+	Medellín, Central Mayorista de Antioquia	5.333	6.111	5.806	+		
Sogamoso (Boyacá)	2.000	2.080	2.020	-	San Gil (Santander)	5.636	5.909	5.864	+		
Tuluá (Valle del Cauca)	1.840	1.920	1.893	-	Tunja, Complejo de Servicios del Sur	5.000	5.455	5.253	+		
Tunja, Complejo de Servicios del Sur	2.560	2.640	2.587	+	Zapote						
Túquerres (Nariño)	2.000	2.160	2.100	-	Bucaramanga, Centroabastos	2.000	2.400	2.250	+++		
Villavicencio, CAV	2.333	2.833	2.542	-	Cúcuta, Cenabastos	1.000	1.167	1.141	+		
Uva red globe nacional						Valledupar, Mercado Nuevo	3.000	4.000	3.500	=	
Armenia, Mercar	4.400	4.640	4.533	+							
Bogotá, D.C., Corabastos	4.091	5.556	4.808	-							

TENDENCIAS

---	-	+	+++
Variación mayor al -20 %	Variación entre 0 % y -10 %	Variación entre 0 % y 10 %	Variación mayor al 20 %
--	=	++	n. d.
Variación entre -10 % y -20 %	Variación igual a 0 %	Variación entre 10 % y 20 %	No determinado

TUBÉRCULOS, RAÍCES Y PLÁTANOS

Buena oferta de papas negras

Durante la presente semana se redujeron los precios de la papa parda pastusa en dieciocho de los veinticuatro mercados donde se negoció. La anterior situación obedeció a la mayor producción en Ipiales, Pasto, Túquerres, Guachucal (Nariño), Chitagá (Norte de Santander), Tona (Santander), Tunja, Saboyá, Samacá (Boyacá) y Villapinzón (Cundinamarca). En Tunja y Pereira, por ejemplo, el kilo se vendió a \$602 y a \$682, 8,29%, en promedio, menos.

De la misma forma, cayeron las cotizaciones de las papas criolla limpia, única, suprema, superior, capira, nevada y Betina, la yuca criolla y el plátano hartón verde. En el caso de la papa criolla limpia, por ejemplo, este comportamiento se debió al incremento en el nivel de abastecimiento desde las zonas productoras de la Sabana de Bogotá, el Oriente antioqueño y el sur de Nariño. El descenso se registró en treinta y seis de los cuarenta y tres mercados donde se vendió. En Bogotá y Florencia, por ejemplo, el descenso superó el 18,00%, ofreciéndose el kilo a \$3.449 y a \$2.600, respectivamente.

También descendieron los precios mayoristas del plátano hartón verde, esta vez en treinta y dos de los cuarenta mercados donde se negoció a lo largo de la semana. La buena producción en los cultivos establecidos en Sonsón, Jardín, Andes, Santa Bárbara, Montebello, Abejorral (Antioquia), Saravena (Arauca), Montenegro, Calarcá, Quimbaya (Quindío), Lorica, Moñitos y Tierralta (Córdoba), ocasionó un mayor oferta y, por ende, la caída de la cotización. En Valledupar y Cúcuta, por ejemplo, la reducción superó

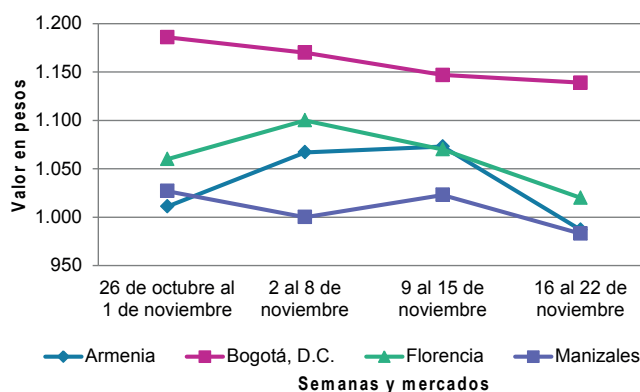
el 12,86%, ofreciéndose el kilo a \$985 y a \$1.524, respectivamente.

Así mismo, cayó la cotización de la yuca criolla por el mayor ingreso de volumen de carga de la raíz que llegó desde Arauquita, Tame (Arauca), que se unió a la salida de nuevas cosechas en los Montes de María, Sincelejo y Corozal (Sucre). En Montería y Barranquilla, por ejemplo, el kilo se vendió a \$744 y a \$900, respectivamente, 11,00%, en promedio, menos que la semana inmediatamente anterior. El anterior comportamiento se observó en doce de los diecisiete mercados en los que se vendió.

Igualmente, bajó el precio mayorista de la papa única en veintitrés de los veintiséis mercados donde se negoció esta semana. Según las fuentes, se incrementaron los envíos desde las zonas productoras de la Sabana de Bogotá, Ipiales, Pasto (Nariño), Mutiscua, Chitagá (Norte de Santander) y Tunja (Boyacá). En Tunja y Barranquilla, por ejemplo, la reducción superó el 5,00%, ofreciéndose el kilo a \$429 y a \$667, respectivamente.

Por último, descendió la cotización de la papa suprema en quince de los dieciocho mercados en los que se vendió. Las mayores recolecciones en Pasto, Ipiales, Túquerres (Nariño) ocasionaron este comportamiento. En Cali y Pasto, por ejemplo, el kilo se vendió a \$947 y a \$737, respectivamente, 13,36%, en promedio, menos.

Gráfico 3. Comportamiento de los precios de la papa parda pastusa 2019 (26 de octubre al 22 de noviembre)



Fuente: DANE, Sipsa.

BOLETÍN SEMANAL PRECIOS MAYORISTAS

Cuadro 4. Mercados mayoristas. Precios de venta de tubérculos, raíces y plátanos
2019 (16 al 22 de noviembre)

Productos y mercados	Pesos por kilogramo				Tendencia	Productos y mercados	Pesos por kilogramo				Tendencia
	Mínimo	Máximo	Medio				Mínimo	Máximo	Medio		
Arracacha amarilla						Papa Betina					
Arauca (Arauca)	2.000	2.200	2.133	=		Buenaventura (Valle del Cauca)	760	900	810	-	
Bogotá, D.C., Corabastos	1.500	1.833	1.692	-		Cali, Cavasa	640	760	686	-	
Bucaramanga, Centroabastos	1.600	1.760	1.620	-		Ipiates (Nariño), Centro de acopio	400	500	440	-	
Buenaventura (Valle del Cauca)	2.400	2.560	2.480	-		Ipiates (Nariño), Ipiates somos todos	440	500	470	-	
Cali, Cavasa	1.833	2.167	1.958	++		Neiva, Surabastos	640	680	660	-	
Cali, Santa Helena	1.833	2.000	1.861	+		Pasto, El Potrerillo	500	560	530	-	
Chiquinquirá (Boyacá)	1.500	1.833	1.604	-		Tunja, Complejo de Servicios del Sur	420	440	431	-	
Cúcuta, Cenabastos	1.200	2.000	1.758	++		Papa capira					
Duitama (Boyacá)	1.667	1.667	1.667	=		Buenaventura (Valle del Cauca)	1.040	1.200	1.117	-	
Florencia (Cauquetá)	1.920	2.080	2.000	+		Cali, Cavasa	1.000	1.100	1.050	-	
Ibagué, Plaza La 21	1.360	1.600	1.467	+		Cali, Santa Helena	1.200	1.200	1.200	+	
Neiva, Surabastos	1.600	2.400	1.840	=		Cartago (Valle del Cauca)	1.080	1.120	1.100	-	
Palmira (Valle del Cauca)	2.000	2.167	2.096	+		El Carmen de Viboral (Antioquia)	1.300	1.350	1.333	-	
Pamplona (Norte de Santander)	1.200	1.800	1.428	+		El Santuario (Antioquia)	1.200	1.400	1.317	-	
Popayán, Plaza de mercado del barrio Bolívar	2.320	2.400	2.360	+		Ipiates (Nariño), Centro de acopio	800	800	800	-	
San Gil (Santander)	1.760	1.920	1.835	+		Ipiates (Nariño), Ipiates somos todos	800	900	850	-	
Sogamoso (Boyacá)	1.500	1.667	1.615	-		La Ceja (Antioquia)	1.400	1.600	1.506	-	
Tunja, Complejo de Servicios del Sur	1.500	1.750	1.611	-		La Unión (Antioquia)	1.300	1.350	1.313	-	
Valledupar, Mercabastos	2.400	2.800	2.517	+		Manizales, Centro Galerías	1.080	1.200	1.153	-	
Villavicencio, CAV	1.600	2.000	1.775	-		Marinilla (Antioquia)	1.250	1.450	1.338	+	
Yopal (Casanare)	1.917	2.000	1.958	++		Medellín, Central Mayorista de Antioquia	1.450	1.600	1.515	+	
Arracacha blanca						Medellín, Plaza Minorista "José María Villa"	1.400	1.600	1.458	+	
Armenia, Mercar	1.917	2.200	2.100	++		Montería, Mercado del Sur	1.500	1.700	1.602	+	
Cartago (Valle del Cauca)	2.167	2.167	2.167	-		Palmira (Valle del Cauca)	1.200	1.260	1.230	-	
Ipiates (Nariño), Ipiates somos todos	1.000	1.100	1.033	+		Pasto, El Potrerillo	900	1.100	1.021	-	
Manizales, Centro Galerías	2.097	2.258	2.204	+		Peñol (Antioquia)	1.200	1.350	1.288	-	
Medellín, Central Mayorista de Antioquia	1.250	2.000	1.669	-		Pereira, Mercasa	1.200	1.320	1.260	n.d.	
Medellín, Plaza Minorista "José María Villa"	1.500	2.000	1.680	-		Popayán, Plaza de mercado del barrio Bolívar	1.440	1.500	1.470	++	
Pasto, El Potrerillo	800	840	813	+		Rionegro (Antioquia)	1.400	1.500	1.465	-	
Pereira, La 41	2.000	2.167	2.042	+		San Vicente (Antioquia)	1.300	1.400	1.350	=	
Pereira, Mercasa	2.000	2.167	2.083	=		Santa Bárbara (Antioquia)	1.400	1.500	1.450	-	
San Vicente (Antioquia)	1.111	1.244	1.186	+		Sonsón (Antioquia)	1.300	1.300	1.300	-	
Tuluá (Valle del Cauca)	1.667	2.000	1.861	+		Tuluá (Valle del Cauca)	1.160	1.200	1.193	-	
Ñame criollo						Túquerres (Nariño)	900	1.000	938	-	
Montería, Mercado del Sur	1.500	1.680	1.590	-		Papa criolla limpia					
Sincelejo, Nuevo Mercado	2.000	2.200	2.083	-		Arauca (Arauca)	3.125	3.438	3.306	-	
Ñame diamante						Armenia, Mercar	2.917	3.333	3.028	-	
Montería, Mercado del Sur	740	900	833	-		Barranquilla, Granabastos	2.960	3.320	3.169	-	
Valledupar, Mercabastos	1.100	1.400	1.217	-		Bogotá, D.C., Corabastos	2.667	4.222	3.449	-	
Ñame espino						Bucaramanga, Centroabastos	1.800	2.600	2.200	-	
Barranquilla, Barranquillita	1.800	2.000	1.863	+		Cali, Cavasa	1.600	2.000	1.765	-	
Barranquilla, Granabastos	1.800	1.900	1.860	-		Cali, Santa Helena	1.500	1.600	1.577	-	
Cartagena, Bazurto	1.440	1.640	1.535	+		Cartagena, Bazurto	2.960	3.420	3.253	++	
Montería, Mercado del Sur	1.200	1.440	1.290	-		Cartago (Valle del Cauca)	3.000	3.100	3.033	-	
Sincelejo, Nuevo Mercado	1.600	1.640	1.603	-		Cúcuta, Cenabastos	2.000	2.400	2.167	+	
Valledupar, Mercabastos	1.300	1.400	1.350	-		Duitama (Boyacá)	2.400	2.600	2.467	-	
						El Carmen de Viboral (Antioquia)	1.200	1.300	1.238	=	
						El Santuario (Antioquia)	1.000	1.800	1.267	-	

Cuadro 4. Mercados mayoristas. Precios de venta de tubérculos, raíces y plátanos (continuación)
2019 (16 al 22 de noviembre)

Productos y mercados	Pesos por kilogramo				Tendencia	Productos y mercados	Pesos por kilogramo				Tendencia
	Mínimo	Máximo	Medio	Precios			Mínimo	Máximo	Medio	Precios	
Papa criolla limpia (continuación)						Papa Morasurco					
Florencia (Caquetá)	2.600	2.600	2.600		-	Ipiales (Nariño), Centro de acopio	400	500	450		-
Ibagué, Plaza La 21	2.000	2.800	2.300		-	La Unión (Nariño)	1.000	1.100	1.055		-
Ipiales (Nariño), Ipiales somos todos	1.600	1.600	1.600		-	Pasto, El Potrerillo	700	840	797		-
La Ceja (Antioquia)	1.300	2.000	1.542		+	Papa nevada					
La Unión (Antioquia)	1.000	1.800	1.225		-	Cartago (Valle del Cauca)	2.750	2.875	2.813		-
La Unión (Nariño)	1.400	1.500	1.450		-	El Carmen de Viboral (Antioquia)	1.700	1.900	1.800		-
Manizales, Centro Galerías	2.500	3.333	2.917		-	El Santuario (Antioquia)	1.300	2.200	1.658		-
Marinilla (Antioquia)	900	1.700	1.388		-	Marinilla (Antioquia)	1.500	2.300	1.992		-
Medellín, Central Mayorista de Antioquia	1.000	2.500	1.675		-	Medellín, Central Mayorista de Antioquia	1.300	2.500	1.871		-
Medellín, Plaza Minorista "José María Villa"	1.300	2.500	1.817		-	Peñol (Antioquia)	1.600	2.200	1.950		-
Montería, Mercado del Sur	3.000	4.000	3.408		+	Pereira, Mercasa	2.800	3.360	3.080		-
Neiva, Surabastos	2.600	3.500	3.106		-	Rionegro (Antioquia)	1.500	2.500	2.058		-
Pamplona (Norte de Santander)	1.200	1.600	1.378		-	San Vicente (Antioquia)	1.800	2.000	1.900		-
Pereira, La 41	2.600	2.800	2.667		-	Papa parda pastusa					
Pereira, Mercasa	2.500	2.900	2.721		-	Arauca (Arauca)	920	1.000	953		-
Rionegro (Antioquia)	1.200	2.400	1.913		+	Armenia, Mercar	880	1.100	987		-
San Gil (Santander)	2.200	3.000	2.756		-	Bogotá, D.C., Corabastos	1.100	1.200	1.138		-
San Vicente (Antioquia)	950	1.150	1.050		-	Bucaramanga, Centroabastos	760	900	825		+
Santa Bárbara (Antioquia)	1.600	2.000	1.786		-	Bucaramanga, Mercados del centro	800	800	800		-
Santa Marta (Magdalena)	3.200	3.300	3.250		-	Cali, Cavasa	760	1.000	878		-
Sincelejo, Nuevo Mercado	2.000	2.600	2.356		-	Cartago (Valle del Cauca)	800	900	853		-
Socorro (Santander)	2.000	2.400	2.200		-	Chiquinquirá (Boyacá)	600	700	656		-
Sogamoso (Boyacá)	2.600	3.000	2.750		-	Cúcuta, Cenabastos	700	900	790		+
Sonsón (Antioquia)	1.300	1.400	1.350		-	Florencia (Caquetá)	1.000	1.040	1.020		-
Tunja, Complejo de Servicios del Sur	1.900	2.500	2.117		-	Ipiales (Nariño), Centro de acopio	700	800	713		-
Túquerres (Nariño)	600	840	743		-	La Unión (Nariño)	1.200	1.320	1.255		+
Valledupar, Mercabastos	3.000	3.200	3.033		-	Manizales, Centro Galerías	920	1.100	983		-
Valledupar, Mercado Nuevo	3.000	3.200	3.033		-	Pamplona (Norte de Santander)	700	800	768		+
Villavicencio, CAV	2.000	3.200	2.592		-	Pasto, El Potrerillo	900	1.100	1.000		-
Yopal (Casanare)	3.542	3.667	3.604		+	Pereira, La 41	680	760	715		-
Papa criolla sucia						Pereira, Mercasa	540	900	682		-
Barranquilla, Barranquillita	3.120	3.200	3.173		-	Popayán, Plaza de mercado del barrio Bolívar	1.400	1.500	1.445		+
Bogotá, D.C., Corabastos	2.000	3.200	2.692		-	San Gil (Santander)	800	840	809		-
Cali, Cavasa	1.300	1.700	1.506		-	Socorro (Santander)	800	940	867		-
Chiquinquirá (Boyacá)	1.400	1.600	1.500		-	Sogamoso (Boyacá)	700	760	730		-
Ipiales (Nariño), Centro de acopio	1.200	1.400	1.300		+	Tunja, Complejo de Servicios del Sur	540	660	602		-
Palmira (Valle del Cauca)	1.360	1.600	1.465		-	Ubaté (Cundinamarca)	940	1.000	975		-
Pasto, El Potrerillo	900	1.200	1.080		-	Yopal (Casanare)	938	938	938		=
Popayán, Plaza de mercado del barrio Bolívar	1.583	1.583	1.583		-	Papa Puracé					
Tuluá (Valle del Cauca)	1.667	2.250	1.958		-	La Unión (Antioquia)	1.100	1.200	1.154		-
Tunja, Complejo de Servicios del Sur	1.400	2.200	1.700		-	Montería, Mercado del Sur	1.667	1.733	1.704		+
Ubaté (Cundinamarca)	2.200	2.600	2.400		-	Sincelejo, Nuevo Mercado	1.500	1.520	1.502		-
Papa ICA-Huila											
La Unión (Nariño)	1.300	1.400	1.350		+						
Pasto, El Potrerillo	1.000	1.200	1.142		-						
Túquerres (Nariño)	1.000	1.000	1.000		n.d.						

Cuadro 4. Mercados mayoristas. Precios de venta de tubérculos, raíces y plátanos (continuación)
2019 (16 al 22 de noviembre)

Productos y mercados	Pesos por kilogramo				Tendencia	Productos y mercados	Pesos por kilogramo				Tendencia
	Mínimo	Máximo	Medio				Mínimo	Máximo	Medio		
Papa roja peruana						Papa suprema (continuación)					
Ipiales (Nariño), Centro de acopio	600	600	600	-		Buenaventura (Valle del Cauca)	900	1.000	955	-	
Papa rubí						Cali, Cavasa	740	900	831	-	
Bogotá, D.C., Corabastos	700	900	831	-		Cali, Santa Helena	900	1.000	947	-	
Pereira, La 41	800	900	854	-		Cúcuta, Cenabastos	600	800	696	+	
Pereira, Mercasa	720	800	756	-		Florencia (Cauquetá)	1.000	1.040	1.020	-	
Santa Marta (Magdalena)	800	820	806	-		Ibagué, Plaza La 21	800	900	863	-	
Sincelejo, Nuevo Mercado	740	840	778	-		Ipiales (Nariño), Centro de acopio	600	650	606	-	
Sogamoso (Boyacá)	600	700	647	+		Ipiales (Nariño), Ipiales somos todos	500	500	500	-	
Tunja, Complejo de Servicios del Sur	460	500	476	-		La Unión (Nariño)	900	1.000	950	-	
Papa R-12 negra						Palmira (Valle del Cauca)	1.000	1.060	1.030	-	
Bogotá, D.C., Corabastos	800	1.100	955	-		Pasto, El Potrerillo	640	800	737	-	
Bucaramanga, Centroabastos	1.160	1.200	1.180	+		Popayán, Plaza de mercado del barrio Bolívar	1.200	1.300	1.245	+	
Cartago (Valle del Cauca)	1.060	1.080	1.067	-		San Gil (Santander)	800	900	850	+	
Manizales, Centro Galerías	1.080	1.200	1.153	-		Tuluá (Valle del Cauca)	920	960	950	-	
Medellín, Central Mayorista de Antioquia	1.200	1.300	1.236	-		Túquerres (Nariño)	600	600	600	-	
Neiva, Surabastos	1.000	1.040	1.020	n.d.		Papa tocarreña					
Papa R-12 roja						Sogamoso (Boyacá)	1.000	1.060	1.010	n.d.	
Barranquilla, Barranquillita	1.280	1.400	1.327	-		Tunja, Complejo de Servicios del Sur	700	900	789	-	
Bogotá, D.C., Corabastos	700	900	820	-		Papa única					
Pereira, Mercasa	960	1.120	1.022	-		Barranquilla, Barranquillita	600	700	667	-	
Tunja, Complejo de Servicios del Sur	600	720	660	-		Barranquilla, Granabastos	600	660	630	-	
Papa sabanera						Bogotá, D.C., Corabastos	700	800	791	+	
Bogotá, D.C., Corabastos	1.800	1.800	1.800	+		Bucaramanga, Centroabastos	640	700	668	-	
Ubaté (Cundinamarca)	1.600	1.700	1.650	+		Bucaramanga, Mercados del centro	700	700	700	-	
Papa San Félix						Buenaventura (Valle del Cauca)	800	900	857	-	
Manizales, Centro Galerías	1.267	1.333	1.300	-		Cali, Cavasa	660	860	738	-	
Papa superior						Cali, Santa Helena	740	900	830	-	
Bogotá, D.C., Corabastos	900	1.000	947	-		Cartagena, Bazaruto	640	700	668	-	
Chiquinquirá (Boyacá)	550	700	625	-		Cartago (Valle del Cauca)	760	800	780	-	
Cúcuta, Cenabastos	700	900	790	+		Cúcuta, Cenabastos	600	760	647	-	
Duitama (Boyacá)	700	700	700	-		Ipiales (Nariño), Centro de acopio	500	550	506	-	
Florencia (Cauquetá)	1.000	1.040	1.020	-		Ipiales (Nariño), Ipiales somos todos	500	500	500	-	
Ipiales (Nariño), Centro de acopio	700	800	713	-		La Unión (Nariño)	900	1.000	950	-	
Ipiales (Nariño), Ipiales somos todos	600	700	650	-		Manizales, Centro Galerías	760	860	813	-	
Neiva, Surabastos	880	1.000	956	-		Neiva, Surabastos	640	760	701	-	
Pamplona (Norte de Santander)	700	800	737	-		Pamplona (Norte de Santander)	600	700	656	-	
Sogamoso (Boyacá)	700	760	730	-		Pasto, El Potrerillo	500	700	592	-	
Tunja, Complejo de Servicios del Sur	520	640	584	-		Pereira, La 41	700	800	733	-	
Túquerres (Nariño)	700	700	700	-		Pereira, Mercasa	640	700	674	-	
Villavicencio, CAV	800	900	866	-		Popayán, Plaza de mercado del barrio Bolívar	1.000	1.100	1.025	+	
Papa suprema						Tunja, Complejo de Servicios del Sur	420	440	429	-	
Armenia, Mercar	880	1.100	987	-		Túquerres (Nariño)	500	500	500	-	
Bogotá, D.C., Corabastos	800	900	849	-		Ubaté (Cundinamarca)	800	800	800	=	
Bucaramanga, Centroabastos	720	760	740	-		Valledupar, Mercabastos	640	700	663	-	
						Valledupar, Mercado Nuevo	640	700	667	-	

Cuadro 4. Mercados mayoristas. Precios de venta de tubérculos, raíces y plátanos (continuación)
2019 (16 al 22 de noviembre)

Productos y mercados	Pesos por kilogramo				Tendencia	Productos y mercados	Pesos por kilogramo				Tendencia
	Mínimo	Máximo	Medio				Mínimo	Máximo	Medio		
Plátano comino						Plátano hartón verde (continuación)					
Medellín, Central Mayorista de Antioquia	1.000	1.400	1.190		+	Barranquilla, Barranquillita	900	1.050	950		-
Rionegro (Antioquia)	1.200	1.300	1.250		=	Bogotá, D.C., Corabastos	1.650	1.850	1.755		-
Plátano dominico hartón maduro						Bucaramanga, Centroabastos	1.440	1.680	1.550		-
Manizales, Centro Galerías	1.400	1.700	1.550		-	Bucaramanga, Mercados del centro	1.600	1.760	1.707		-
Pereira, La 41	1.400	1.500	1.467		-	Cali, Cavasa	1.650	1.700	1.685		-
Pereira, Mercasa	1.500	1.600	1.542		-	Cali, Santa Helena	1.600	1.700	1.667		-
Plátano dominico hartón verde						Cartagena, Bazurto	1.200	1.500	1.429		+
Armenia, Retiro	900	1.100	956		-	Chiquinquirá (Boyacá)	1.750	1.850	1.783		-
Cartago (Valle del Cauca)	1.600	1.700	1.675		-	Cúcuta, Cenabastos	1.397	1.698	1.524		-
Manizales, Centro Galerías	1.400	1.700	1.550		-	Duitama (Boyacá)	1.250	1.300	1.267		-
Pereira, La 41	1.400	1.500	1.467		-	Florencia (Caquetá)	1.550	1.700	1.625		+
Pereira, Mercasa	1.500	1.600	1.542		-	Ibagué, Plaza La 21	1.100	1.700	1.417		-
Plátano dominico verde						La Ceja (Antioquia)	1.800	2.000	1.933		-
Medellín, Central Mayorista de Antioquia	1.000	1.200	1.100		-	Medellín, Central Mayorista de Antioquia	1.500	1.700	1.567		-
Santa Bárbara (Antioquia)	800	1.000	912		-	Medellín, Plaza Minorista "José María Villa"	1.500	1.800	1.663		+
Plátano guineo						Montería, Mercado del Sur	675	825	750		+
Bogotá, D.C., Corabastos	1.100	1.200	1.144		-	Neiva, Surabastos	1.500	1.700	1.563		-
Cartago (Valle del Cauca)	1.000	1.200	1.100		=	Palmira (Valle del Cauca)	1.600	1.700	1.663		-
La Ceja (Antioquia)	1.000	1.100	1.033		++	Pamplona (Norte de Santander)	1.500	1.750	1.621		-
Medellín, Central Mayorista de Antioquia	1.200	1.500	1.288		++	Pasto, El Potrerillo	1.400	1.500	1.467		=
Medellín, Plaza Minorista "José María Villa"	1.000	1.600	1.254		++	Pereira, La 41	1.400	1.500	1.467		-
Neiva, Surabastos	1.100	1.100	1.100		=	Pereira, Mercasa	1.500	1.600	1.542		-
Peñol (Antioquia)	533	567	539		-	Popayán, Plaza de mercado del barrio Bolívar	1.400	1.440	1.430		-
Rionegro (Antioquia)	1.000	1.200	1.121		-	Rionegro (Antioquia)	1.800	2.000	1.950		-
Santa Bárbara (Antioquia)	850	1.100	960		+	San Gil (Santander)	1.200	1.360	1.236		+
Sonsón (Antioquia)	750	750	750		+	Santa Bárbara (Antioquia)	1.650	1.800	1.723		-
Villavicencio, CAV	2.000	2.667	2.208		-	Santa Marta (Magdalena)	2.100	2.400	2.250		+
Plátano hartón maduro						Sincelejo, Nuevo Mercado	788	855	833		-
Armenia, Mercar	1.000	1.100	1.033		+	Socorro (Santander)	1.120	1.200	1.187		-
Bogotá, D.C., Corabastos	1.650	1.850	1.755		-	Sogamoso (Boyacá)	1.250	1.500	1.388		-
Cúcuta, Cenabastos	1.397	1.698	1.537		-	Tuluá (Valle del Cauca)	1.850	1.900	1.894		-
Ibagué, Plaza La 21	1.100	1.700	1.417		-	Tunja, Complejo de Servicios del Sur	1.250	1.500	1.342		-
Medellín, Central Mayorista de Antioquia	1.500	1.700	1.575		-	Túquerres (Nariño)	1.350	1.400	1.375		-
Medellín, Plaza Minorista "José María Villa"	1.500	1.800	1.663		+	Valledupar, Mercabastos	900	1.050	985		-
Neiva, Surabastos	1.500	1.700	1.563		-	Valledupar, Mercado Nuevo	900	1.050	985		-
Pereira, La 41	1.400	1.500	1.467		-	Villavicencio, CAV	1.200	1.440	1.343		-
Pereira, Mercasa	1.500	1.600	1.542		-	Yopal (Casanare)	1.200	1.200	1.200		-
Tunja, Complejo de Servicios del Sur	1.250	1.500	1.342		-	Plátano hartón verde ecuatoriano					
Plátano hartón verde						Ipiales (Nariño), Ipiales somos todos	1.667	1.867	1.781		-
Arauca (Arauca)	1.500	2.000	1.800		-	Pasto, El Potrerillo	1.733	1.867	1.819		-
Armenia, Mercar	1.400	1.600	1.522		+	Popayán, Plaza de mercado del barrio Bolívar	1.767	1.833	1.789		-
Armenia, Retiro	1.200	1.500	1.356		-	Túquerres (Nariño)	1.467	1.567	1.542		-
Plátano hartón verde Eje Cafetero						Plátano hartón verde Eje Cafetero					
						Medellín, Central Mayorista de Antioquia	1.900	2.200	1.989		-

BOLETÍN SEMANAL PRECIOS MAYORISTAS

Cuadro 4. Mercados mayoristas. Precios de venta de tubérculos, raíces y plátanos (conclusión)
2019 (16 al 22 de noviembre)

Productos y mercados	Pesos por kilogramo				Tendencia	Productos y mercados	Pesos por kilogramo				Tendencia
	Mínimo	Máximo	Medio	Precios			Mínimo	Máximo	Medio	Precios	
Plátano hartón verde llanero						Yuca criolla (continuación)					
Bogotá, D.C., Corabastos	2.000	2.150	2.018		-	Sincelejo, Nuevo Mercado	625	700	633		-
Ulluco						Socorro (Santander)	1.400	1.600	1.540		+
Buenaventura (Valle del Cauca)	3.000	4.000	3.667		+	Valledupar, Mercabastos	700	800	750		-
Cali, Cavasa	1.000	1.667	1.285		++	Valledupar, Mercado Nuevo	700	800	750		-
Ipiates (Nariño), Ipiates somos todos	933	1.267	1.133		-	Yuca ICA					
Pasto, El Potrerillo	1.000	1.250	1.125		++	Armenia, Mercar	920	1.000	960		=
Popayán, Plaza de mercado del barrio Bolívar	833	833	833		++	Armenia, Retiro	920	960	947		=
Túquerres (Nariño)	833	1.067	929		-	Cali, Cavasa	1.080	1.200	1.122		+
Yuca chirosa						Cali, Santa Helena	1.080	1.120	1.100		-
Buenaventura (Valle del Cauca)	1.280	1.360	1.347		+	Cartago (Valle del Cauca)	1.200	1.320	1.267		=
Ibagué, Plaza La 21	1.167	1.500	1.292		-	Florencia (Caquetá)	1.600	1.680	1.640		=
La Ceja (Antioquia)	1.360	1.550	1.443		++	La Unión (Nariño)	917	1.000	944		-
Medellín, Central Mayorista de Antioquia	1.000	1.900	1.298		+	Manizales, Centro Galerías	1.200	1.280	1.227		=
Rionegro (Antioquia)	1.000	1.150	1.055		+	Neiva, Surabastos	1.760	2.240	1.982		-
Yuca criolla						Palmira (Valle del Cauca)	1.080	1.200	1.115		-
Arauca (Arauca)	1.143	1.257	1.200		-	Pasto, El Potrerillo	1.000	1.000	1.000		+
Barranquilla, Barranquillita	875	950	900		-	Pereira, La 41	1.000	1.120	1.060		=
Barranquilla, Granabastos	750	875	848		-	Pereira, Mercasa	1.040	1.200	1.120		-
Bucaramanga, Centroabastos	1.429	1.667	1.518		+	Popayán, Plaza de mercado del barrio Bolívar	967	1.000	992		-
Bucaramanga, Mercados del centro	1.429	1.429	1.429		=	Tuluá (Valle del Cauca)	1.120	1.200	1.173		-
Cartagena, Bazarito	875	1.050	975		-	Yuca llanera					
Cúcuta, Cenabastos	1.529	1.647	1.608		-	Bogotá, D.C., Corabastos	1.333	1.667	1.521		+
Medellín, Central Mayorista de Antioquia	1.200	1.500	1.388		-	Chiquinquirá (Boyacá)	1.333	1.500	1.417		-
Medellín, Plaza Minorista "José María Villa"	1.200	1.440	1.303		-	Duitama (Boyacá)	1.267	1.267	1.267		-
Montería, Mercado del Sur	625	875	744		-	Sogamoso (Boyacá)	1.167	1.333	1.279		-
Pamplona (Norte de Santander)	1.071	1.310	1.250		-	Tunja, Complejo de Servicios del Sur	1.333	1.433	1.385		-
San Gil (Santander)	1.476	1.548	1.516		+	Villavicencio, CAV	1.067	1.167	1.163		-
Santa Marta (Magdalena)	875	1.000	967		+	Yopal (Casanare)	1.167	1.167	1.167		-

TENDENCIAS

---	-	+	+++
Variación mayor al -20 %	Variación entre 0 % y -10 %	Variación entre 0 % y 10 %	Variación mayor al 20 %
--	=	++	n. d.
Variación entre -10 % y -20 %	Variación igual a 0 %	Variación entre 10 % y 20 %	No determinado

GRANOS, CÁRNICOS Y PROCESADOS

Poca producción de queso costeño

Durante la presente semana se incrementaron los precios del queso costeño en dieciséis de los veinticinco mercados donde se negoció. Los comerciantes afirmaron que se registró una baja producción desde Planeta Rica, Ciénaga de Oro (Córdoba), San Luis de Sincé (Sucre) y Valledupar (Cesar). En Medellín y Manizales, por ejemplo, el kilo se vendió a \$14.325 y a \$12.000 respectivamente, lo que representó un alza del 18,66%, en promedio.

También subieron las cotizaciones del azúcar sulfitada por la menor oferta desde Palmira (Valle del Cauca). El aumento se dio en once de los veinticuatro mercados donde se vendió esta semana. En Bucaramanga y Armenia, por ejemplo, el alza superó el 5,00%, ofreciéndose el kilo a \$2.413 y a \$2.400, respectivamente.

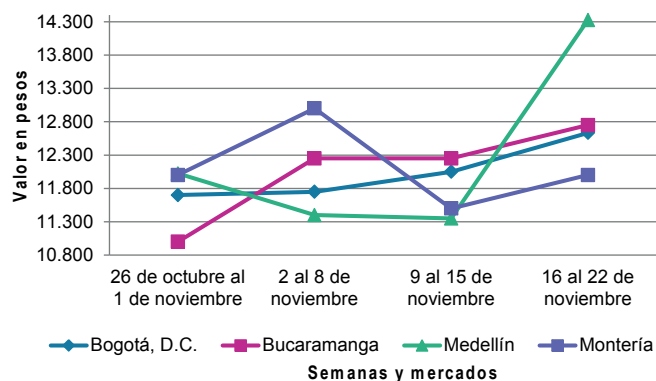
De la misma forma, aumentó el precio mayorista del arroz de primera en diecinueve de los treinta y tres mercados donde se vendió en razón a una menor recolección. Llegó producto desde los Llanos Orientales, Bolívar, Sucre, Cesar, Tolima, Casanare y Huila. En Barranquilla, en la plaza de Barranquillita, por ejemplo, el kilo se ofreció a \$2.828, un 10,99%, más.



Fuente: DANE

En contraste, bajó la cotización del corte de carne de res, lomo fino, ante la mayor disponibilidad procedente de Pereira, La Virginia (Risaralda), Viterbo (Caldas) y Cauca (Antioquia). Lo anterior se registró en diez de los veinticuatro mercados donde se consiguió. En Medellín, en la Plaza Minorista "José María Villa", por ejemplo, el kilo se comercializó a \$34.950, lo que representó un descenso del 6,24%.

Gráfico 4. Comportamiento de los precios del queso costeño 2019 (26 de octubre al 22 de noviembre)



Fuente: DANE, Sipsa.

Cuadro 5. Mercados mayoristas. Precios de venta de granos y cereales 2019 (16 al 22 de noviembre)

Productos y mercados	Pesos por kilogramo				Tendencia	Productos y mercados	Pesos por kilogramo				Tendencia
	Mínimo	Máximo	Medio				Mínimo	Máximo	Medio		
Arroz blanco importado						Arroz excelso (continuación)					
Pasto, El Potrerillo	2.622	2.667	2.644	=		Ibagué, Plaza La 21	2.280	2.680	2.493	+	
Arroz de primera						Montería, Mercado del Sur	2.880	2.912	2.892	=	
Armenia, Mercar	2.640	2.808	2.723	=		Santa Marta (Magdalena)	2.720	2.880	2.780	+	
Barranquilla, Barranquillita	2.800	2.867	2.828	++		Sincelejo, Nuevo Mercado	2.640	2.800	2.740	+	
Barranquilla, Granabastos	2.822	2.867	2.839	+		Valledupar, Mercado Nuevo	2.640	2.760	2.680	=	
Bogotá, D.C., Corabastos	2.640	2.700	2.670	-		Arroz sopa cristal					
Bogotá, D.C., Paloquemao	2.720	2.880	2.773	-		Bucaramanga, Centroabastos	1.840	2.000	1.907	++	
Bogotá, D.C., Plaza España	2.720	2.880	2.827	-		Bucaramanga, Mercados del centro	1.760	1.760	1.760	+	
Bogotá, D.C., Plaza Las Flores	2.720	2.760	2.733	+		Montería, Mercado del Sur	2.040	2.120	2.090	=	
Bucaramanga, Mercados del centro	2.992	3.080	3.037	+		Arveja amarilla seca importada					
Buenaventura (Valle del Cauca)	2.744	2.960	2.829	-		Cúcuta, Cenabastos	1.900	2.000	1.933	+	
Cali, La Floresta	2.440	2.720	2.567	+		Cúcuta, La Nueva Sexta	2.000	2.100	2.067	=	
Cali, Santa Helena	2.460	2.640	2.550	+		Ibagué, Plaza La 21	1.626	1.800	1.722	-	
Cali, Siloé	2.480	2.720	2.600	+		Pamplona (Norte de Santander)	2.348	2.435	2.406	=	
Cartagena, Bazurto	2.822	2.889	2.850	+		Arveja verde seca importada					
Cartago (Valle del Cauca)	2.760	2.776	2.765	=		Armenia, Mercar	2.511	2.643	2.570	=	
Cúcuta, Cenabastos	2.867	2.867	2.867	=		Barranquilla, Barranquillita	2.100	2.250	2.158	=	
Cúcuta, La Nueva Sexta	2.867	2.867	2.867	+		Bogotá, D.C., Corabastos	2.000	2.040	2.020	=	
Florencia (Cauquetá)	2.800	2.800	2.800	+		Bogotá, D.C., Paloquemao	2.720	2.880	2.773	+	
Manizales, Centro Galerías	2.600	2.720	2.630	=		Bogotá, D.C., Plaza España	2.320	2.440	2.387	-	
Medellín, Central Mayorista de Antioquia	2.560	2.600	2.580	=		Bucaramanga, Centroabastos	2.100	2.300	2.233	-	
Medellín, Plaza Minorista "José María Villa"	2.720	2.840	2.790	+		Bucaramanga, Mercados del centro	2.140	2.300	2.220	=	
Montería, Mercado del Sur	2.622	2.711	2.678	+		Buenaventura (Valle del Cauca)	1.880	2.000	1.960	+	
Neiva, Surabastos	2.720	2.760	2.740	+		Cali, La Floresta	2.400	2.560	2.453	=	
Palmira (Valle del Cauca)	2.400	2.720	2.552	-		Cali, Santa Helena	2.400	2.480	2.427	=	
Pamplona (Norte de Santander)	2.733	2.800	2.778	+		Cali, Siloé	2.480	2.560	2.520	=	
Pasto, El Potrerillo	2.720	2.800	2.760	=		Cartagena, Bazurto	2.400	2.600	2.500	+	
Pereira, Mercasa	2.631	2.760	2.711	=		Cúcuta, Cenabastos	2.000	2.260	2.153	-	
Popayán, Plaza de mercado del barrio Bolívar	2.300	2.340	2.320	+		Cúcuta, La Nueva Sexta	2.200	2.300	2.253	=	
Santa Marta (Magdalena)	2.450	2.523	2.473	+		Manizales, Centro Galerías	2.379	2.643	2.456	=	
Sincelejo, Nuevo Mercado	2.560	2.600	2.590	+		Medellín, Central Mayorista de Antioquia	2.200	2.240	2.220	=	
Tuluá (Valle del Cauca)	2.404	2.760	2.602	+		Medellín, Plaza Minorista "José María Villa"	2.000	2.200	2.130	=	
Tunja, Complejo de Servicios del Sur	2.440	2.500	2.480	+		Palmira (Valle del Cauca)	2.400	2.440	2.410	+	
Valledupar, Mercado Nuevo	2.400	2.600	2.480	=		Pamplona (Norte de Santander)	2.435	2.522	2.493	=	
Villavicencio, CAV	2.792	2.800	2.798	=		Pasto, El Potrerillo	1.840	2.000	1.920	=	
Arroz de segunda						Pereira, Mercasa	2.250	2.340	2.297	=	
Barranquilla, Barranquillita	2.644	2.689	2.667	+		Popayán, Plaza de mercado del barrio Bolívar	2.320	2.400	2.373	=	
Barranquilla, Granabastos	2.667	2.711	2.688	++		Santa Marta (Magdalena)	2.636	2.909	2.750	+	
Bogotá, D.C., Corabastos	2.480	2.500	2.490	=		Sincelejo, Nuevo Mercado	2.400	2.600	2.500	=	
Cartagena, Bazurto	2.556	2.622	2.600	+		Tuluá (Valle del Cauca)	2.160	2.240	2.200	+	
Santa Marta (Magdalena)	1.964	2.020	1.995	=		Tunja, Complejo de Servicios del Sur	2.400	2.440	2.413	-	
Sincelejo, Nuevo Mercado	2.489	2.511	2.500	+		Valledupar, Mercado Nuevo	3.000	3.000	3.000	=	
Arroz excelso						Villavicencio, CAV	2.130	2.522	2.326	=	
Barranquilla, Barranquillita	2.656	2.824	2.760	=		Cuchuco de cebada					
Barranquilla, Granabastos	2.720	2.840	2.786	+		Bucaramanga, Centroabastos	2.384	2.600	2.515	-	
Bucaramanga, Centroabastos	2.800	2.920	2.872	++		Bucaramanga, Mercados del centro	2.400	2.472	2.445	=	
Cartagena, Bazurto	2.720	2.880	2.800	+							

Cuadro 5. Mercados mayoristas. Precios de venta de granos y cereales (continuación)
2019 (16 al 22 de noviembre)

Productos y mercados	Pesos por kilogramo				Tendencia	Productos y mercados	Pesos por kilogramo				Tendencia
	Mínimo	Máximo	Medio				Mínimo	Máximo	Medio		
Cuchuco de maíz						Frijol cargamanto blanco					
Bucaramanga, Centroabastos	2.560	2.600	2.573	-		El Carmen de Viboral (Antioquia)	6.200	6.350	6.275	-	
Bucaramanga, Mercados del centro	2.400	2.640	2.557	=		Marinilla (Antioquia)	6.200	6.300	6.275	+	
Cali, La Floresta	1.500	1.600	1.533	=		Medellín, Central Mayorista de Antioquia	6.800	7.000	6.925	-	
Cali, Santa Helena	1.500	1.600	1.567	+		Medellín, Plaza Minorista "José María Villa"	6.500	7.000	6.825	+	
Cali, Siloé	1.600	1.600	1.600	=		Peñol (Antioquia)	6.200	6.300	6.250	+	
Florencia (Caquetá)	1.920	2.120	2.020	=		San Vicente (Antioquia)	5.800	6.200	5.963	-	
Ibagué, Plaza La 21	2.040	2.192	2.096	+		Sonsón (Antioquia)	6.200	6.300	6.275	-	
Montería, Mercado del Sur	1.300	1.340	1.315	-		Frijol cargamanto rojo					
Popayán, Plaza de mercado del barrio Bolívar	1.248	1.280	1.259	+		Armenia, Mercar	7.339	7.753	7.542	=	
Sincelejo, Nuevo Mercado	1.400	1.400	1.400	=		Bogotá, D.C., Corabastos	5.280	5.440	5.360	=	
Frijol bolón						Bogotá, D.C., Paloquemao	5.760	6.400	6.080	+	
Armenia, Mercar	7.207	7.330	7.283	=		Bogotá, D.C., Plaza España	6.600	6.800	6.733	+	
Bogotá, D.C., Corabastos	5.440	5.600	5.520	+		Bogotá, D.C., Plaza Las Flores	6.240	6.400	6.293	+	
Bogotá, D.C., Plaza España	6.700	6.800	6.740	+		Cartago (Valle del Cauca)	5.520	6.000	5.707	=	
Bogotá, D.C., Plaza Las Flores	6.400	6.800	6.587	-		El Carmen de Viboral (Antioquia)	5.350	5.500	5.425	-	
Bucaramanga, Centroabastos	7.700	7.800	7.750	+		Ibagué, Plaza La 21	6.000	6.200	6.090	+	
Cartago (Valle del Cauca)	6.000	6.400	6.267	=		Manizales, Centro Galerías	6.167	7.269	6.663	=	
Cúcuta, Cenabastos	9.000	9.000	9.000	=		Marinilla (Antioquia)	5.500	5.600	5.550	+	
Pereira, Mercasa	6.180	7.500	6.995	=		Medellín, Central Mayorista de Antioquia	5.700	6.200	6.000	-	
Popayán, Plaza de mercado del barrio Bolívar	6.960	7.040	7.000	-		Medellín, Plaza Minorista "José María Villa"	6.500	7.000	6.625	-	
Tuluá (Valle del Cauca)	6.600	6.920	6.800	-		Peñol (Antioquia)	5.500	5.600	5.550	+	
Tunja, Complejo de Servicios del Sur	6.400	6.560	6.453	=		Pereira, Mercasa	5.910	6.600	6.365	=	
Villavicencio, CAV	6.217	6.435	6.296	-		San Vicente (Antioquia)	5.200	5.600	5.375	-	
Frijol cabeza negra importado						Tunja, Complejo de Servicios del Sur	4.800	4.880	4.853	=	
Barranquilla, Barranquillita	4.700	5.100	4.920	=		Villavicencio, CAV	6.217	6.565	6.389	+	
Cartagena, Bazurto	5.000	5.300	5.200	-		Frijol nima calima					
Santa Marta (Magdalena)	5.091	5.455	5.273	=		Armenia, Mercar	5.771	6.211	6.021	=	
Frijol cabeza negra nacional						Bogotá, D.C., Corabastos	4.480	4.640	4.560	+	
Barranquilla, Granabastos	4.290	4.400	4.330	-		Bogotá, D.C., Paloquemao	5.120	5.760	5.440	+	
Montería, Mercado del Sur	5.000	5.500	5.300	-		Bogotá, D.C., Plaza España	5.200	5.280	5.253	-	
Sincelejo, Nuevo Mercado	4.800	5.200	5.000	=		Bogotá, D.C., Plaza Las Flores	5.280	5.440	5.387	+	
Valledupar, Mercado Nuevo	5.000	5.000	5.000	=		Cartago (Valle del Cauca)	5.200	5.600	5.387	=	
Frijol calima						Florencia (Caquetá)	4.640	4.800	4.720	-	
Buenaventura (Valle del Cauca)	4.512	4.840	4.651	+		Manizales, Centro Galerías	5.286	6.167	5.727	=	
Cali, La Floresta	5.200	5.400	5.333	+		Medellín, Central Mayorista de Antioquia	4.500	5.000	4.700	+	
Cali, Santa Helena	4.960	5.120	5.013	=		Neiva, Surabastos	4.800	5.040	4.940	+	
Cali, Siloé	5.120	5.120	5.120	=		Villavicencio, CAV	4.783	5.304	5.159	-	
Palmira (Valle del Cauca)	5.160	5.360	5.255	+		Frijol palomito importado					
Pasto, El Potrerillo	3.600	3.648	3.624	=		Barranquilla, Barranquillita	3.700	3.900	3.768	=	
Popayán, Plaza de mercado del barrio Bolívar	5.200	5.296	5.259	-		Barranquilla, Granabastos	4.300	4.400	4.350	++	
Tuluá (Valle del Cauca)	4.600	4.880	4.760	+		Cartagena, Bazurto	4.800	5.200	5.050	-	
						Santa Marta (Magdalena)	4.364	4.727	4.500	=	

BOLETÍN SEMANAL PRECIOS MAYORISTAS

Cuadro 5. Mercados mayoristas. Precios de venta de granos y cereales (continuación)
2019 (16 al 22 de noviembre)

Productos y mercados	Pesos por kilogramo				Tendencia	Productos y mercados	Pesos por kilogramo				Tendencia
	Mínimo	Máximo	Medio				Mínimo	Máximo	Medio		
Frijol radical						Lenteja importada (continuación)					
Bogotá, D.C., Corabastos	4.160	4.320	4.240	=	Bucaramanga, Mercados del centro	2.600	2.660	2.630	=		
Bogotá, D.C., Paloquemao	4.800	5.120	5.013	-	Buenaventura (Valle del Cauca)	2.136	2.232	2.189	+		
Bucaramanga, Centroabastos	5.200	5.500	5.300	+	Cali, La Floresta	2.400	2.600	2.533	=		
Bucaramanga, Mercados del centro	4.520	4.800	4.640	+	Cali, Santa Helena	2.560	2.720	2.613	=		
Medellín, Central Mayorista de Antioquia	4.200	4.400	4.300	+	Cali, Siloé	2.560	2.720	2.640	=		
Frijol Uribe rosado						Cartagena, Bazurto	2.800	3.000	2.950	=	
Cartago (Valle del Cauca)	4.800	5.200	5.067	=	Cartago (Valle del Cauca)	2.528	2.640	2.576	=		
Medellín, Central Mayorista de Antioquia	4.000	4.300	4.175	+	Cúcuta, Cenabastos	2.600	2.700	2.633	=		
Pereira, Mercasa	3.710	5.000	4.565	=	Cúcuta, La Nueva Sexta	2.667	3.000	2.806	=		
Frijol Zaragoza						Florencia (Cauquetá)	2.400	2.560	2.480	+	
Barranquilla, Barranquillita	5.050	5.600	5.338	=	Ibagué, Plaza La 21	2.320	2.380	2.355	+		
Barranquilla, Granabastos	5.500	5.600	5.550	+	Manizales, Centro Galerías	2.775	3.084	2.874	=		
Cartagena, Bazurto	5.700	6.000	5.800	-	Medellín, Central Mayorista de Antioquia	2.320	2.480	2.400	=		
Cúcuta, Cenabastos	5.400	5.500	5.467	=	Medellín, Plaza Minorista "José María Villa"	2.400	2.640	2.500	=		
Cúcuta, La Nueva Sexta	5.500	5.500	5.500	+	Montería, Mercado del Sur	2.800	2.860	2.832	+		
Montería, Mercado del Sur	5.400	5.500	5.447	-	Neiva, Surabastos	2.600	2.720	2.640	-		
Santa Marta (Magdalena)	5.818	6.182	6.045	=	Palmira (Valle del Cauca)	2.560	2.600	2.590	-		
Sincelejo, Nuevo Mercado	5.100	5.500	5.325	-	Pamplona (Norte de Santander)	2.696	2.783	2.754	=		
Valledupar, Mercado Nuevo	6.000	6.000	6.000	=	Pasto, El Potrerillo	2.640	2.800	2.720	=		
Garbanzo importado						Pereira, Mercasa	2.385	2.600	2.476	=	
Arauca (Arauca)	3.750	3.850	3.800	=	Popayán, Plaza de mercado del barrio Bolívar	2.560	2.640	2.587	+		
Armenia, Mercar	3.965	4.185	4.075	=	Santa Marta (Magdalena)	3.091	3.182	3.136	=		
Bogotá, D.C., Corabastos	4.700	4.800	4.750	-	Sincelejo, Nuevo Mercado	2.600	2.800	2.700	=		
Bogotá, D.C., Paloquemao	5.760	6.240	5.973	-	Tuluá (Valle del Cauca)	2.560	2.640	2.595	+		
Bogotá, D.C., Plaza España	3.840	4.000	3.947	-	Tunja, Complejo de Servicios del Sur	2.440	2.500	2.460	-		
Bogotá, D.C., Plaza Las Flores	6.560	6.800	6.720	-	Valledupar, Mercado Nuevo	4.000	4.000	4.000	=		
Bucaramanga, Centroabastos	3.700	3.800	3.767	+	Villavicencio, CAV	2.652	2.783	2.709	=		
Bucaramanga, Mercados del centro	4.880	5.000	4.940	=	Maíz amarillo cáscara						
Cartago (Valle del Cauca)	3.072	3.200	3.136	=	Bogotá, D.C., Corabastos	1.200	1.248	1.224	+		
Cúcuta, Cenabastos	4.200	4.500	4.333	+	Bogotá, D.C., Paloquemao	1.440	1.440	1.440	-		
Medellín, Central Mayorista de Antioquia	2.880	3.200	3.040	=	Cartagena, Bazurto	1.140	1.240	1.185	+		
Medellín, Plaza Minorista "José María Villa"	2.960	3.200	3.120	=	Manizales, Centro Galerías	1.360	1.520	1.413	=		
Neiva, Surabastos	4.640	4.960	4.800	+	Medellín, Central Mayorista de Antioquia	1.300	1.400	1.350	-		
Pamplona (Norte de Santander)	3.739	3.826	3.797	+	Medellín, Plaza Minorista "José María Villa"	1.350	1.500	1.425	+		
Pereira, Mercasa	3.310	4.000	3.640	=	Montería, Mercado del Sur	1.000	1.068	1.027	=		
Tunja, Complejo de Servicios del Sur	4.700	4.800	4.733	=	Neiva, Surabastos	1.161	1.226	1.190	-		
Villavicencio, CAV	3.408	3.704	3.556	+	Pasto, El Potrerillo	875	900	888	=		
Lenteja importada						Sincelejo, Nuevo Mercado	1.022	1.022	1.022	=	
Arauca (Arauca)	2.728	2.760	2.744	=	Sonsón (Antioquia)	1.000	1.000	1.000	-		
Armenia, Mercar	2.869	3.084	2.953	=	Valledupar, Mercado Nuevo	1.300	1.300	1.300	=		
Barranquilla, Barranquillita	2.710	2.800	2.765	=	Maíz amarillo cáscara importado						
Barranquilla, Granabastos	2.500	2.530	2.517	+	Medellín, Central Mayorista de Antioquia	1.100	1.150	1.113	=		
Bogotá, D.C., Corabastos	2.720	2.800	2.760	=	Maíz amarillo trillado						
Bogotá, D.C., Paloquemao	3.040	3.200	3.120	=	Armenia, Mercar	1.300	1.400	1.350	=		
Bogotá, D.C., Plaza España	2.600	2.880	2.787	+	Barranquilla, Barranquillita	1.625	1.743	1.692	=		
Bogotá, D.C., Plaza Las Flores	3.200	3.440	3.280	-	Barranquilla, Granabastos	1.675	1.713	1.689	-		
Bucaramanga, Centroabastos	2.500	2.800	2.633	-	Cali, La Floresta	1.660	1.700	1.687	+		

Cuadro 5. Mercados mayoristas. Precios de venta de granos y cereales (conclusión)
2019 (16 al 22 de noviembre)

Productos y mercados	Pesos por kilogramo				Tendencia	Productos y mercados	Pesos por kilogramo				Tendencia
	Mínimo	Máximo	Medio	Precios			Mínimo	Máximo	Medio	Precios	
Maíz amarillo trillado (continuación)						Maíz blanco trillado (continuación)					
Cali, Santa Helena	1.600	1.700	1.667		+	Florencia (Caquetá)	1.640	1.700	1.670		+
Cali, Siloé	1.600	1.700	1.650		=	Ibagué, Plaza La 21	1.484	1.500	1.493		+
Cartagena, Bazurto	1.400	1.500	1.456		-	Manizales, Centro Galerías	1.360	1.600	1.493		=
Medellín, Central Mayorista de Antioquia	1.500	1.550	1.538		-	Medellín, Central Mayorista de Antioquia	1.550	1.550	1.550		-
Medellín, Plaza Minorista "José María Villa"	1.600	1.800	1.725		=	Medellín, Plaza Minorista "José María Villa"	1.600	1.800	1.725		-
Montería, Mercado del Sur	1.200	1.300	1.252		-	Montería, Mercado del Sur	1.356	1.400	1.369		-
Pereira, Mercasa	1.520	1.650	1.590		=	Neiva, Surabastos	1.560	1.640	1.600		-
Santa Marta (Magdalena)	1.520	1.680	1.595		=	Palmira (Valle del Cauca)	1.500	1.600	1.545		-
Sincelejo, Nuevo Mercado	1.289	1.333	1.300		=	Pereira, Mercasa	1.400	1.480	1.443		=
Tuluá (Valle del Cauca)	1.580	1.600	1.595		-	Popayán, Plaza de mercado del barrio Bolívar	1.560	1.600	1.580		=
Maíz blanco cáscara						Maíz blanco retrillado					
Medellín, Central Mayorista de Antioquia	1.300	1.400	1.350		-	Cartago (Valle del Cauca)	1.440	1.480	1.465		=
Maíz blanco trillado						Maíz pira					
Armenia, Mercar	1.360	1.400	1.380		-	Bogotá, D.C., Corabastos	2.240	2.320	2.280		+
Barranquilla, Barranquillita	1.628	1.770	1.694		=	Bogotá, D.C., Paloquemao	2.720	2.880	2.800		+
Barranquilla, Granabastos	1.498	1.550	1.518		+	Bogotá, D.C., Plaza España	2.400	2.500	2.433		-
Bogotá, D.C., Corabastos	1.560	1.600	1.580		-	Bucaramanga, Centroabastos	2.280	2.400	2.340		-
Bogotá, D.C., Paloquemao	1.760	2.000	1.840		-	Bucaramanga, Mercados del centro	2.360	2.500	2.430		=
Bogotá, D.C., Plaza España	1.760	1.800	1.773		=	Cúcuta, Cenabastos	2.240	2.560	2.397		+
Cali, La Floresta	1.560	1.600	1.573		+	Cúcuta, La Nueva Sexta	2.160	2.360	2.253		=
Cali, Santa Helena	1.500	1.600	1.553		+	Medellín, Central Mayorista de Antioquia	2.360	2.504	2.416		-
Cali, Siloé	1.560	1.600	1.580		=	Medellín, Plaza Minorista "José María Villa"	2.400	2.800	2.560		=
Cartagena, Bazurto	1.700	1.825	1.769		+	Montería, Mercado del Sur	2.500	3.000	2.825		+
Cartago (Valle del Cauca)	1.380	1.440	1.407		=	Villavicencio, CAV	2.452	2.783	2.680		+
Cúcuta, Cenabastos	1.700	1.800	1.767		=						
Cúcuta, La Nueva Sexta	1.833	1.917	1.861		=						

TENDENCIAS

---	-	+	+++
Variación mayor al -20 %	Variación entre 0 % y -10 %	Variación entre 0 % y 10 %	Variación mayor al 20 %
--	=	++	n. d.
Variación entre -10 % y -20 %	Variación igual a 0 %	Variación entre 10 % y 20 %	No determinado

Cuadro 6. Mercados mayoristas. Precios de venta de huevos y lácteos 2019 (16 al 22 de noviembre)

Productos y mercados	Pesos por kilogramo				Tendencia	Productos y mercados	Pesos por kilogramo				Tendencia
	Mínimo	Máximo	Medio				Mínimo	Máximo	Medio		
Huevo blanco A						Huevo rojo AA					
Buenaventura (Valle del Cauca)	340	350	347		+	Armenia, Mercar	295	310	302		=
Cartago (Valle del Cauca)	270	273	272		=	Bogotá, D.C., Corabastos	280	290	287		=
Manizales, Centro Galerías	290	310	295		=	Bogotá, D.C., Paloquemao	290	300	293		-
Medellín, Central Mayorista de Antioquia	275	300	284		+	Bogotá, D.C., Plaza Las Flores	320	330	326		+
Medellín, Plaza Minorista "José María Villa"	276	300	283		-	Bucaramanga, Centroabastos	260	280	270		=
Pereira, La 41	267	267	267		-	Cali, Galería Alameda	317	323	321		-
						Cali, La Floresta	317	323	319		-
Huevo blanco AA						Cali, Santa Helena	317	323	320		-
Cartago (Valle del Cauca)	287	290	289		+	Cali, Siloé	323	327	324		-
Manizales, Centro Galerías	300	320	305		=	Cartagena, Bazurto	293	300	298		-
Medellín, Central Mayorista de Antioquia	300	330	315		++	Cartago (Valle del Cauca)	287	290	289		+
Medellín, Plaza Minorista "José María Villa"	296	310	301		+	Cúcuta, Cenabastos	264	272	268		-
Pereira, La 41	300	300	300		-	Ibagué, Plaza La 21	317	333	325		+
						Medellín, Central Mayorista de Antioquia	300	330	315		++
Huevo blanco B						Medellín, Plaza Minorista "José María Villa"	296	310	301		+
Cartago (Valle del Cauca)	250	253	252		-	Montería, Mercado del Sur	300	307	303		-
Medellín, Central Mayorista de Antioquia	250	250	250		+	Neiva, Surabastos	280	300	290		-
Medellín, Plaza Minorista "José María Villa"	263	266	265		+	Palmira (Valle del Cauca)	320	333	328		+
Pereira, La 41	247	250	248		-	Pamplona (Norte de Santander)	275	278	277		-
						Pasto, El Potrerillo	283	287	284		+
Huevo blanco extra						Popayán, Plaza de mercado del barrio Bolívar	310	317	313		-
Manizales, Centro Galerías	330	340	338		=	Sincelejo, Nuevo Mercado	280	287	283		+
Medellín, Central Mayorista de Antioquia	350	360	354		+	Tuluá (Valle del Cauca)	280	283	281		-
Medellín, Plaza Minorista "José María Villa"	360	362	361		-	Valledupar, Mercado Nuevo	270	273	271		=
Pereira, La 41	347	350	348		=	Villavicencio, CAV	250	273	264		=
						Huevo rojo B					
Huevo rojo A						Armenia, Mercar	245	250	248		=
Armenia, Mercar	275	290	282		=	Bogotá, D.C., Corabastos	250	260	257		=
Bogotá, D.C., Corabastos	250	260	257		=	Bogotá, D.C., Paloquemao	234	250	241		-
Bogotá, D.C., Paloquemao	270	280	273		-	Bogotá, D.C., Plaza Las Flores	250	260	257		-
Bogotá, D.C., Plaza Las Flores	260	280	273		-	Bucaramanga, Centroabastos	230	230	230		=
Bucaramanga, Centroabastos	240	250	245		=	Ibagué, Plaza La 21	260	267	263		-
Cali, Santa Helena	277	287	283		-	Medellín, Central Mayorista de Antioquia	250	250	250		+
Cali, Siloé	283	290	286		-	Medellín, Plaza Minorista "José María Villa"	263	266	265		+
Cartagena, Bazurto	260	273	267		-	Montería, Mercado del Sur	260	267	265		-
Cartago (Valle del Cauca)	270	273	272		=	Neiva, Surabastos	230	250	240		-
Cúcuta, Cenabastos	250	269	260		-	Sincelejo, Nuevo Mercado	250	253	252		=
Ibagué, Plaza La 21	283	300	290		+	Villavicencio, CAV	230	255	237		+
Medellín, Central Mayorista de Antioquia	275	300	284		+	Huevo rojo extra					
Medellín, Plaza Minorista "José María Villa"	276	300	283		-	Armenia, Mercar	330	340	337		=
Montería, Mercado del Sur	273	280	278		-	Bogotá, D.C., Corabastos	350	370	360		=
Neiva, Surabastos	250	270	260		-	Bogotá, D.C., Paloquemao	350	360	357		+
Pamplona (Norte de Santander)	260	261	261		-	Bogotá, D.C., Plaza Las Flores	380	400	385		-
Pasto, El Potrerillo	260	273	267		+	Cali, Galería Alameda	350	357	354		-
Popayán, Plaza de mercado del barrio Bolívar	287	290	288		-	Cali, La Floresta	343	350	348		-
Sincelejo, Nuevo Mercado	260	267	264		=	Cali, Siloé	350	353	351		-
Tuluá (Valle del Cauca)	255	260	258		=	Cúcuta, Cenabastos	300	306	303		-
Valledupar, Mercado Nuevo	263	267	264		=						
Villavicencio, CAV	240	250	248		=						

Cuadro 6. Mercados mayoristas. Precios de venta de huevos y lácteos (continuación)
2019 (16 al 22 de noviembre)

Productos y mercados	Pesos por kilogramo				Tendencia	Productos y mercados	Pesos por kilogramo				Tendencia
	Mínimo	Máximo	Medio				Mínimo	Máximo	Medio		
Huevo rojo extra (continuación)						Queso campesino (continuación)					
Ibagué, Plaza La 21	350	367	354	-		Montería, Mercado del Sur	10.400	11.000	10.750	+	
Medellín, Central Mayorista de Antioquia	350	360	354	+		Palmira (Valle del Cauca)	11.000	11.000	11.000	=	
Medellín, Plaza Minorista "José María Villa"	360	362	361	-		Tuluá (Valle del Cauca)	9.600	10.400	9.933	=	
Neiva, Surabastos	310	330	320	-		Villavicencio, CAV	8.000	10.000	9.250	=	
Palmira (Valle del Cauca)	367	383	373	=		Queso Caquetá					
Pasto, El Potrerillo	300	317	308	+		Cali, Galería Alameda	12.000	13.000	12.500	=	
Villavicencio, CAV	300	310	305	=		Cali, La Floresta	12.300	13.000	12.600	+	
Leche en polvo						Cali, Santa Helena	12.000	13.000	12.375	+	
Armenia, Mercar	18.625	25.972	21.208	=		Cali, Siloé	12.000	13.000	12.500	+	
Barranquilla, Barranquillita	22.713	23.343	23.007	+		Palmira (Valle del Cauca)	12.000	12.500	12.125	+	
Barranquilla, Granabastos	22.743	22.917	22.844	+		Popayán, Plaza de mercado del barrio Bolívar	12.000	12.400	12.200	=	
Bogotá, D.C., Corabastos	23.438	23.611	23.553	+		Tuluá (Valle del Cauca)	11.500	11.800	11.667	+	
Bucaramanga, Centroabastos	24.583	25.347	24.919	+		Queso costeño					
Bucaramanga, Mercados del centro	26.302	27.344	26.823	=		Armenia, Mercar	10.800	11.200	11.013	=	
Buenaventura (Valle del Cauca)	20.088	26.510	23.163	-		Barranquilla, Barranquillita	11.000	11.000	11.000	=	
Cali, La Floresta	20.526	24.740	22.555	+		Barranquilla, Granabastos	10.900	11.100	11.000	+	
Cali, Santa Helena	20.000	24.306	22.241	+		Bogotá, D.C., Corabastos	12.400	13.000	12.633	+	
Cali, Siloé	20.263	24.306	22.350	+		Bogotá, D.C., Paloquemao	13.000	14.000	13.333	=	
Cartagena, Bazurto	24.740	25.174	25.022	-		Bogotá, D.C., Plaza España	13.000	14.000	13.333	++	
Cartago (Valle del Cauca)	18.684	25.278	22.198	=		Bogotá, D.C., Plaza Las Flores	12.400	13.000	12.600	+	
Ibagué, Plaza La 21	19.474	21.053	20.263	-		Bucaramanga, Mercados del centro	12.000	14.000	12.750	+	
Medellín, Central Mayorista de Antioquia	16.167	16.208	16.177	=		Buenaventura (Valle del Cauca)	17.000	17.000	17.000	n.d.	
Palmira (Valle del Cauca)	19.868	24.444	22.236	-		Cali, Galería Alameda	12.000	13.000	12.500	=	
Pamplona (Norte de Santander)	15.278	15.556	15.463	+		Cali, La Floresta	12.300	13.000	12.600	+	
Pasto, El Potrerillo	19.737	20.000	19.868	=		Cali, Santa Helena	12.000	13.000	12.375	+	
Pereira, Mercasa	25.608	25.861	25.734	=		Cali, Siloé	12.000	13.000	12.500	+	
Popayán, Plaza de mercado del barrio Bolívar	19.649	22.726	21.261	+		Cartagena, Bazurto	9.800	10.300	10.075	+	
Sincelejo, Nuevo Mercado	23.438	25.217	24.327	=		Cartago (Valle del Cauca)	12.000	12.400	12.200	=	
Tuluá (Valle del Cauca)	19.719	23.854	21.726	+		Cúcuta, Cenabastos	12.000	13.000	12.500	=	
Valledupar, Mercado Nuevo	20.833	21.701	21.267	=		Manizales, Centro Galerías	12.000	12.000	12.000	++	
Villavicencio, CAV	26.519	27.300	26.942	-		Medellín, Central Mayorista de Antioquia	13.800	15.000	14.325	+++	
Queso campesino						Medellín, Plaza Minorista "José María Villa"	12.500	13.500	13.125	+	
Armenia, Mercar	12.000	13.000	12.500	=		Montería, Mercado del Sur	12.000	12.000	12.000	+	
Bogotá, D.C., Corabastos	8.200	8.400	8.333	+		Palmira (Valle del Cauca)	12.000	12.500	12.125	+	
Bogotá, D.C., Paloquemao	9.000	9.000	9.000	=		Santa Marta (Magdalena)	11.000	11.500	11.167	=	
Bogotá, D.C., Plaza España	9.000	10.000	9.333	+		Sincelejo, Nuevo Mercado	11.000	11.000	11.000	=	
Bogotá, D.C., Plaza Las Flores	8.400	8.800	8.500	+		Valledupar, Mercado Nuevo	9.600	10.500	10.033	=	
Bucaramanga, Mercados del centro	10.000	11.000	10.250	+		Villavicencio, CAV	11.000	13.000	12.100	+	
Cali, Galería Alameda	11.000	11.500	11.167	+		Queso cuajada					
Cali, La Floresta	11.000	11.800	11.433	+		Armenia, Mercar	8.300	8.500	8.433	+	
Cali, Santa Helena	10.800	12.000	11.325	+		Bogotá, D.C., Corabastos	9.500	10.000	9.833	+	
Cali, Siloé	11.000	12.000	11.500	+		Bogotá, D.C., Paloquemao	9.000	9.500	9.167	-	
Cúcuta, Cenabastos	11.000	12.000	11.500	=		Bogotá, D.C., Plaza Las Flores	8.000	8.400	8.267	-	
Florencia (Caquetá)	10.000	10.000	10.000	=		Bucaramanga, Mercados del centro	10.000	10.000	10.000	+	
Ibagué, Plaza La 21	8.200	9.200	8.750	-		Buenaventura (Valle del Cauca)	10.000	10.600	10.200	+	
Manizales, Centro Galerías	8.400	8.600	8.467	=		Cali, Galería Alameda	8.000	8.200	8.067	+	
Medellín, Central Mayorista de Antioquia	11.700	13.200	12.225	=							

BOLETÍN SEMANAL PRECIOS MAYORISTAS

Cuadro 6. Mercados mayoristas. Precios de venta de huevos y lácteos (conclusión)
2019 (16 al 22 de noviembre)

Productos y mercados	Pesos por kilogramo				Tendencia	Productos y mercados	Pesos por kilogramo				Tendencia
	Mínimo	Máximo	Medio				Mínimo	Máximo	Medio		
Queso cuajada (continuación)						Queso doble crema (continuación)					
Cali, La Floresta	7.800	8.200	8.000		+	Bogotá, D.C., Plaza España	10.600	11.000	10.800		+
Cali, Santa Helena	7.800	8.200	8.000		=	Bogotá, D.C., Plaza Las Flores	10.400	11.200	10.667		+
Cali, Siloé	7.600	8.000	7.867		=	Bucaramanga, Mercados del centro	11.000	12.000	11.750		+
Cartago (Valle del Cauca)	8.000	8.800	8.400		=	Buenaventura (Valle del Cauca)	12.000	12.000	12.000		+
Cúcuta, Cenabastos	10.000	10.000	10.000		=	Cali, Galería Alameda	11.000	12.000	11.500		+
Medellín, Central Mayorista de Antioquia	10.000	11.000	10.450		+	Cali, La Floresta	11.500	12.500	12.000		+
Medellín, Plaza Minorista "José María Villa"	8.800	9.500	9.075		+	Cali, Santa Helena	10.800	12.000	11.200		+
Palmira (Valle del Cauca)	8.000	9.000	8.625		+	Cali, Siloé	11.000	11.700	11.400		+
Popayán, Plaza de mercado del barrio Bolívar	8.000	8.300	8.100		=	Cúcuta, Cenabastos	10.000	11.000	10.500		-
Tuluá (Valle del Cauca)	8.000	8.400	8.267		=	Florencia (Caquetá)	10.400	10.400	10.400		+
Villavicencio, CAV	10.600	11.000	10.850		+	Ibagué, Plaza La 21	11.200	11.800	11.600		-
						Medellín, Central Mayorista de Antioquia	11.200	12.400	11.700		+
Queso doble crema						Palmira (Valle del Cauca)	11.500	12.000	11.625		-
Armenia, Mercar	11.000	11.500	11.167		-	Popayán, Plaza de mercado del barrio Bolívar	12.000	12.400	12.133		=
Bogotá, D.C., Corabastos	10.800	11.200	11.067		-	Tuluá (Valle del Cauca)	12.000	12.400	12.133		=
Bogotá, D.C., Paloquemao	10.800	11.200	11.000		+	Villavicencio, CAV	11.200	11.200	11.200		=

TENDENCIAS

--- Variación mayor al -20 %	- Variación entre 0 % y -10 %	+ Variación entre 0 % y 10 %	+++ Variación mayor al 20 %
-- Variación entre -10 % y -20 %	= Variación igual a 0 %	++ Variación entre 10 % y 20 %	n. d. No determinado

Cuadro 7. Mercados mayoristas. Precios de venta de carnes 2019 (16 al 22 de noviembre)

Productos y mercados	Pesos por kilogramo				Tendencia	Productos y mercados	Pesos por kilogramo				Tendencia
	Mínimo	Máximo	Medio				Mínimo	Máximo	Medio		
Alas de pollo con costillar						Carne de cerdo, brazo sin hueso					
Armenia, Mercar	6.400	6.800	6.600		+	Barranquilla, Barranquillita	11.000	13.000	12.000		=
Barranquilla, Barranquillita	3.900	4.200	4.025		=	Bogotá, D.C., Frigorífico Ble Ltda.	10.800	11.500	11.050		+
Barranquilla, Granabastos	4.300	4.400	4.350		=	Bogotá, D.C., Frigorífico Guadalupe	9.700	10.500	10.083		-
Bogotá, D.C., Frigorífico Ble Ltda.	4.500	5.000	4.783		-	Bogotá, D.C., Paloquemao	10.000	11.000	10.333		-
Bogotá, D.C., Frigorífico Guadalupe	4.000	4.800	4.467		-	Bogotá, D.C., Plaza Las Flores	11.400	11.600	11.550		+
Bogotá, D.C., Plaza Las Flores	3.800	3.900	3.817		+	Buenaventura (Valle del Cauca)	13.000	14.000	13.667		+
Bucaramanga, Frigoríficos	5.000	5.250	5.125		=	Cali, Santa Helena	9.800	11.000	10.400		=
Buenaventura (Valle del Cauca)	4.800	5.600	5.333		+	Cartagena, Bazurto	13.500	13.600	13.550		+
Cali, Galería Alameda	4.400	4.600	4.467		=	Ibagué, Plaza La 21	10.800	11.000	10.950		+
Cali, Santa Helena	4.400	4.600	4.500		-	Malambo (Atlántico), Carnes y carnes	11.000	11.000	11.000		=
Cartagena, Bazurto	4.300	4.600	4.500		+	Medellín, Central Mayorista de Antioquia	11.500	12.000	11.750		=
Florencia (Caquetá)	5.300	5.400	5.350		+	Montería, Mercado del Sur	11.000	12.000	11.375		-
Ibagué, Plaza La 21	4.800	5.000	4.900		=	Palmira (Valle del Cauca)	10.000	11.500	10.875		-
Montería, Mercado del Sur	4.400	4.500	4.475		+	Pasto, El Potrerillo	14.000	14.500	14.167		=
Neiva, Surabastos	4.200	4.400	4.350		-	Pereira, La 41	12.000	13.000	12.667		+
Palmira (Valle del Cauca)	4.900	5.200	5.025		-	Sincelejo, Nuevo Mercado	11.000	12.000	11.750		=
Santa Marta (Magdalena)	4.000	4.300	4.167		=	Tuluá (Valle del Cauca)	11.400	13.500	12.300		=
Sincelejo, Nuevo Mercado	4.200	4.200	4.200		=	Valledupar, Mercado Nuevo	12.000	13.000	12.667		=
Tuluá (Valle del Cauca)	5.400	6.000	5.667		=	Villavicencio, CAV	11.000	11.000	11.000		=
Valledupar, Mercado Nuevo	3.800	4.000	3.933		-	Yopal (Casanare)	12.000	12.000	12.000		=
Villavicencio, CAV	4.400	4.800	4.650		-						
Alas de pollo sin costillar						Carne de cerdo, cabeza de lomo					
Arauca (Arauca)	5.800	6.200	6.000		+	Bogotá, D.C., Frigorífico Ble Ltda.	11.000	11.500	11.167		+
Bogotá, D.C., Corabastos	5.500	6.000	5.833		+	Bogotá, D.C., Frigorífico Guadalupe	10.000	10.500	10.333		-
Bogotá, D.C., Frigorífico Ble Ltda.	5.500	6.000	5.783		-	Bogotá, D.C., Paloquemao	11.000	11.000	11.000		-
Bogotá, D.C., Frigorífico Guadalupe	6.200	6.500	6.350		-	Bogotá, D.C., Plaza Las Flores	11.800	12.000	11.967		+
Bogotá, D.C., Paloquemao	7.000	7.400	7.133		-	Cúcuta, Cenabastos	12.000	13.000	12.667		+
Bogotá, D.C., Plaza Las Flores	6.000	6.200	6.033		+	Cúcuta, La Nueva Sexta	12.000	13.000	12.333		+
Bucaramanga, Frigoríficos	7.000	7.000	7.000		=	Ibagué, Plaza La 21	10.800	11.000	10.950		+
Cúcuta, Cenabastos	5.000	5.300	5.167		-	Villavicencio, CAV	11.000	11.500	11.125		=
Medellín, Central Mayorista de Antioquia	6.000	7.000	6.500		=	Yopal (Casanare)	12.000	12.000	12.000		=
Medellín, Plaza Minorista "José María Villa"	5.500	5.800	5.675		+						
Carne de cerdo, brazo con hueso						Carne de cerdo, costilla					
Barranquilla, Barranquillita	10.000	10.000	10.000		=	Barranquilla, Barranquillita	10.000	11.000	10.333		=
Bogotá, D.C., Frigorífico Ble Ltda.	10.000	10.500	10.083		+	Bogotá, D.C., Frigorífico Ble Ltda.	11.600	12.000	11.900		+
Bogotá, D.C., Frigorífico Guadalupe	9.000	9.500	9.367		-	Bogotá, D.C., Frigorífico Guadalupe	10.600	11.000	10.850		-
Bogotá, D.C., Paloquemao	9.000	9.600	9.200		-	Bogotá, D.C., Paloquemao	11.000	12.000	11.667		+
Bogotá, D.C., Plaza Las Flores	10.400	10.700	10.550		-	Bogotá, D.C., Plaza Las Flores	11.800	12.200	12.000		+
Cartagena, Bazurto	10.000	10.300	10.150		+	Buenaventura (Valle del Cauca)	14.000	14.000	14.000		=
Cúcuta, Cenabastos	11.000	12.000	11.333		+	Cali, Santa Helena	9.000	9.800	9.500		=
Malambo (Atlántico), Carnes y carnes	10.000	10.000	10.000		=	Cartagena, Bazurto	10.000	10.300	10.150		+
Montería, Mercado del Sur	9.000	9.500	9.275		=	Cúcuta, Cenabastos	12.000	13.000	12.500		+
Sincelejo, Nuevo Mercado	8.000	8.000	8.000		=	Cúcuta, La Nueva Sexta	12.000	13.000	12.333		+
Valledupar, Mercado Nuevo	11.000	12.000	11.667		=	Florencia (Caquetá)	15.000	15.000	15.000		=
						Ibagué, Plaza La 21	11.000	13.800	12.250		+
						Malambo (Atlántico), Carnes y carnes	13.200	13.200	13.200		=

Cuadro 7. Mercados mayoristas. Precios de venta de carnes (continuación)
2019 (16 al 22 de noviembre)

Productos y mercados	Pesos por kilogramo					Productos y mercados	Pesos por kilogramo							
	Mínimo	Máximo	Medio	Tendencia			Mínimo	Máximo	Medio	Tendencia				
Carne de cerdo, costilla					Carne de cerdo, lomo sin hueso									
(continuación)														
Manizales, Centro Galerías	11.000	11.000	11.000	=	Barranquilla, Barranquillita	13.000	15.000	14.000	=	Bogotá, D.C., Frigorífico Ble Ltda.	13.500	14.000	13.750	+
Medellín, Central Mayorista de Antioquia	14.600	15.000	14.850	+	Bogotá, D.C., Frigorífico Guadalupe	12.500	13.500	13.000	-	Bogotá, D.C., Paloquemao	13.000	14.000	13.667	=
Medellín, Plaza Minorista "José María Villa"	13.200	15.000	14.175	+	Bogotá, D.C., Plaza Las Flores	13.500	13.800	13.617	+	Buenaventura (Valle del Cauca)	16.000	16.000	16.000	=
Montería, Mercado del Sur	9.800	10.500	10.075	=	Cali, Santa Helena	12.800	14.000	13.325	+	Cartagena, Bazurto	13.500	13.600	13.550	+
Palmira (Valle del Cauca)	10.000	10.500	10.250	-	Cúcuta, Cenabastos	13.000	13.000	13.000	-	Cúcuta, La Nueva Sexta	13.000	13.000	13.000	=
Pasto, El Potrerillo	12.000	12.500	12.167	=	Florencia (Cauquetá)	16.000	16.000	16.000	=	Ibagué, Plaza La 21	13.200	14.000	13.725	=
Pereira, La 41	13.000	14.000	13.667	=	Ibamboe (Atlántico), Carnes y carnes	15.580	15.580	15.580	=	Manizales, Centro Galerías	13.000	15.000	13.833	=
Tuluá (Valle del Cauca)	11.000	13.000	12.333	-	Medellín, Central Mayorista de Antioquia	14.400	16.600	15.500	+	Medellín, Plaza Minorista "José María Villa"	14.000	16.600	15.100	+
Tunja, Complejo de Servicios del Sur	13.000	13.000	13.000	=	Montería, Mercado del Sur	13.000	14.000	13.625	=	Neiva, Surabastos	11.600	12.000	11.800	-
Valledupar, Mercado Nuevo	12.000	13.000	12.333	=	Palma (Valle del Cauca)	13.600	14.000	13.850	-	Pasto, El Potrerillo	15.000	16.000	15.333	-
Villavicencio, CAV	11.000	11.000	11.000	=	Pereira, La 41	15.000	16.000	15.333	=	Sincelejo, Nuevo Mercado	12.000	12.000	12.000	=
Yopal (Casanare)	12.000	12.000	12.000	=	Sinclair (Valle del Cauca)	14.500	16.000	15.167	=	Tunja, Complejo de Servicios del Sur	12.000	12.500	12.167	-
Carne de cerdo en canal														
Bogotá, D.C., Frigorífico Guadalupe	7.520	7.840	7.707	+	Valledupar, Mercado Nuevo	16.000	16.000	16.000	=					
Ibagué, Plaza La 21	7.328	7.500	7.407	+										
Malambo (Atlántico), Carnes y carnes	8.300	8.300	8.300	=										
Pereira, La 41	7.200	7.300	7.267	=										
Carne de cerdo, espinazo														
Buenaventura (Valle del Cauca)	10.000	10.000	10.000	=										
Cali, Santa Helena	6.000	7.000	6.450	=										
Cúcuta, Cenabastos	4.000	5.000	4.667	=										
Ibagué, Plaza La 21	6.800	7.000	6.925	-										
Manizales, Centro Galerías	7.000	8.000	7.667	=										
Medellín, Central Mayorista de Antioquia	5.600	6.800	6.200	-										
Medellín, Plaza Minorista "José María Villa"	5.550	6.500	5.913	+										
Montería, Mercado del Sur	9.500	10.000	9.750	=										
Neiva, Surabastos	4.000	4.000	4.000	=										
Palmira (Valle del Cauca)	6.000	7.000	6.625	+										
Pasto, El Potrerillo	6.000	6.000	6.000	=										
Pereira, La 41	8.000	9.000	8.333	+										
Tuluá (Valle del Cauca)	7.000	8.000	7.667	-										
Tunja, Complejo de Servicios del Sur	8.000	8.000	8.000	-										
Carne de cerdo, lomo con hueso														
Barranquilla, Barranquillita	10.000	11.000	10.333	=										
Cartagena, Bazurto	10.000	10.300	10.150	+										
Cúcuta, Cenabastos	12.000	12.500	12.167	=										
Cúcuta, La Nueva Sexta	12.000	13.000	12.333	+										
Malambo (Atlántico), Carnes y carnes	11.000	11.000	11.000	=										
Montería, Mercado del Sur	9.700	10.000	9.875	=										
Sincelejo, Nuevo Mercado	8.000	8.000	8.000	=										
Valledupar, Mercado Nuevo	10.000	10.000	10.000	=										

Cuadro 7. Mercados mayoristas. Precios de venta de carnes (continuación)
2019 (16 al 22 de noviembre)

Productos y mercados	Pesos por kilogramo				Tendencia	Productos y mercados	Pesos por kilogramo				Tendencia
	Mínimo	Máximo	Medio				Mínimo	Máximo	Medio		
Carne de cerdo, pernil sin hueso						Carne de cerdo, tocino papada					
Bogotá, D.C., Frigorífico Ble Ltda.	11.800	12.000	11.967		+	(continuación)					
Bogotá, D.C., Frigorífico Guadalupe	10.800	11.500	11.133		+	Medellín, Central Mayorista de Antioquia	7.800	8.900	8.350		=
Bogotá, D.C., Plaza Las Flores	11.200	11.400	11.333		-	Medellín, Plaza Minorista "José María Villa"	8.500	8.700	8.600		+
Buenaventura (Valle del Cauca)	14.000	14.000	14.000		=	Pereira, La 41	10.000	10.000	10.000		=
Cali, Santa Helena	10.800	12.400	11.525		=	Tuluá (Valle del Cauca)	8.000	9.000	8.367		+
Cartagena, Bazurto	13.500	13.600	13.550		+						
Cúcuta, Cenabastos	12.000	13.000	12.667		++	Carne de res, bola de brazo					
Cúcuta, La Nueva Sexta	12.000	13.000	12.333		=	Barranquilla, Barranquillita	14.100	14.700	14.375		=
Ibagué, Plaza La 21	11.600	12.000	11.700		-	Barranquilla, Granabastos	14.500	15.000	14.850		+
Malambo (Atlántico), Carnes y carnes	13.600	13.600	13.600		=	Bogotá, D.C., Paloquemao	16.000	17.000	16.333		+
Manizales, Centro Galerías	11.000	13.000	12.000		=	Bucaramanga, Frigoríficos	19.600	20.670	20.135		=
Medellín, Central Mayorista de Antioquia	13.000	14.900	13.825		-	Buenaventura (Valle del Cauca)	16.600	18.000	17.533		+
Medellín, Plaza Minorista "José María Villa"	12.500	14.000	13.000		-	Cali, Santa Helena	15.000	16.000	15.450		=
Montería, Mercado del Sur	12.000	13.000	12.250		-	Cartagena, Bazurto	15.600	16.000	15.750		-
Palmira (Valle del Cauca)	11.000	12.000	11.750		-	Cúcuta, Cenabastos	13.000	14.000	13.333		=
Pasto, El Potrerillo	15.000	16.000	15.333		-	Cúcuta, La Nueva Sexta	13.000	13.000	13.000		=
Pereira, La 41	13.000	14.000	13.667		=	Ibagué, Plaza La 21	14.400	16.900	15.325		+
Sincelejo, Nuevo Mercado	11.000	12.000	11.750		=	Malambo (Atlántico), Carnes y carnes	16.980	16.980	16.980		=
Tuluá (Valle del Cauca)	13.000	14.000	13.667		=	Manizales, Centro Galerías	14.000	16.000	15.000		=
Tunja, Complejo de Servicios del Sur	12.000	12.000	12.000		=	Medellín, Central Mayorista de Antioquia	19.800	21.800	20.850		+
Villavicencio, CAV	12.000	12.000	12.000		=	Montería, Mercado del Sur	13.700	14.000	13.875		=
Yopal (Casanare)	12.000	12.000	12.000		=	Palmira (Valle del Cauca)	15.800	17.000	16.200		-
						Pasto, El Potrerillo	15.000	15.000	15.000		=
						Pereira, La 41	16.000	17.000	16.667		=
						Sincelejo, Nuevo Mercado	15.000	15.000	15.000		=
						Tuluá (Valle del Cauca)	17.400	18.000	17.800		=
						Valledupar, Mercado Nuevo	16.000	17.000	16.667		=
Carne de cerdo, tocina plancha						Carne de res, bola de pierna					
Manizales, Centro Galerías	11.000	12.000	11.333		=	Barranquilla, Barranquillita	16.000	16.000	16.000		=
						Barranquilla, Granabastos	16.500	16.800	16.650		-
Carne de cerdo, tocino barriga						Bogotá, D.C., Frigorífico Ble Ltda.	14.800	15.000	14.967		+
Bogotá, D.C., Frigorífico Ble Ltda.	10.500	11.000	10.883		+	Bogotá, D.C., Frigorífico Guadalupe	14.500	14.800	14.583		-
Bogotá, D.C., Frigorífico Guadalupe	9.400	10.000	9.750		-	Bogotá, D.C., Paloquemao	16.000	17.000	16.333		+
Bogotá, D.C., Plaza Las Flores	9.000	9.200	9.033		=	Bucaramanga, Frigoríficos	20.670	20.750	20.710		=
Florencia (Caquetá)	10.000	10.000	10.000		=	Buenaventura (Valle del Cauca)	17.000	17.000	17.000		=
Ibagué, Plaza La 21	6.900	8.000	7.450		=	Cali, Santa Helena	15.000	16.000	15.700		=
Medellín, Central Mayorista de Antioquia	13.200	14.800	14.100		-	Cartagena, Bazurto	15.600	16.000	15.750		-
Medellín, Plaza Minorista "José María Villa"	13.000	14.900	13.925		-	Cúcuta, Cenabastos	13.000	14.000	13.333		-
Neiva, Surabastos	6.000	6.000	6.000		=	Cúcuta, La Nueva Sexta	14.000	14.000	14.000		=
Palmira (Valle del Cauca)	9.600	10.000	9.900		-	Florencia (Caquetá)	16.000	16.000	16.000		=
Pasto, El Potrerillo	6.000	6.000	6.000		=	Ibagué, Plaza La 21	14.400	16.900	15.325		=
Pereira, La 41	12.000	12.000	12.000		=	Malambo (Atlántico), Carnes y carnes	16.980	16.980	16.980		=
Tunja, Complejo de Servicios del Sur	8.000	8.500	8.333		+	Manizales, Centro Galerías	16.000	17.000	16.333		=
						Medellín, Central Mayorista de Antioquia	18.800	21.800	19.800		=
						Medellín, Plaza Minorista "José María Villa"	18.500	19.500	18.975		=
						Montería, Mercado del Sur	14.400	14.600	14.500		=
						Neiva, Surabastos	14.000	14.000	14.000		=
						Palmira (Valle del Cauca)	16.000	17.000	16.500		=
						Pasto, El Potrerillo	15.000	16.000	15.333		-

Cuadro 7. Mercados mayoristas. Precios de venta de carnes (continuación)
2019 (16 al 22 de noviembre)

Productos y mercados	Pesos por kilogramo				Tendencia	Productos y mercados	Pesos por kilogramo				Tendencia
	Mínimo	Máximo	Medio				Mínimo	Máximo	Medio		
Carne de res, bola de pierna (continuación)						Carne de res, cadera (continuación)					
Pereira, La 41	17.000	17.000	17.000	=		Tuluá (Valle del Cauca)	17.400	18.000	17.800	-	
Sincelejo, Nuevo Mercado	15.000	15.000	15.000	=		Valledupar, Mercado Nuevo	16.000	17.000	16.667	=	
Tuluá (Valle del Cauca)	17.400	18.000	17.800	-		Villavicencio, CAV	14.000	14.000	14.000	=	
Valledupar, Mercado Nuevo	16.000	17.000	16.667	=		Yopal (Casanare)	14.000	14.000	14.000	=	
Villavicencio, CAV	14.000	14.000	14.000	=							
Yopal (Casanare)	14.000	14.000	14.000	=		Carne de res, centro de pierna					
						Barranquilla, Barranquillita	15.800	16.000	15.950	=	
Carne de res, bota						Barranquilla, Granabastos	14.900	15.000	14.975	=	
Barranquilla, Barranquillita	16.000	17.000	16.400	=		Bogotá, D.C., Frigorífico Ble Ltda.	14.800	15.000	14.967	+	
Barranquilla, Granabastos	16.500	17.000	16.750	-		Bogotá, D.C., Frigorífico Guadalupe	14.500	14.800	14.583	-	
Bogotá, D.C., Frigorífico Ble Ltda.	14.800	15.000	14.967	+		Bogotá, D.C., Paloquemao	16.000	17.000	16.333	+	
Bogotá, D.C., Frigorífico Guadalupe	14.500	14.800	14.583	-		Bucaramanga, Frigoríficos	21.200	21.670	21.435	=	
Bogotá, D.C., Paloquemao	16.000	17.000	16.333	+		Cartagena, Bazurto	15.600	16.000	15.750	-	
Bucaramanga, Frigoríficos	18.500	18.500	18.500	=		Cúcuta, Cenabastos	13.000	14.000	13.333	=	
Cartagena, Bazurto	15.600	16.000	15.750	-		Cúcuta, La Nueva Sexta	14.000	14.000	14.000	=	
Cúcuta, Cenabastos	14.000	14.000	14.000	+		Ibagué, Plaza La 21	14.800	16.900	15.425	=	
Ibagué, Plaza La 21	14.000	15.900	14.975	=		Malambo (Atlántico), Carnes y carnes	15.800	15.800	15.800	=	
Malambo (Atlántico), Carnes y carnes	16.980	16.980	16.980	=		Manizales, Centro Galerías	17.000	17.000	17.000	=	
Manizales, Centro Galerías	15.000	16.000	15.333	=		Medellín, Central Mayorista de Antioquia	19.000	21.800	20.000	=	
Medellín, Central Mayorista de Antioquia	17.800	19.600	18.400	+		Medellín, Plaza Minorista "José María Villa"	18.900	19.500	19.098	=	
Medellín, Plaza Minorista "José María Villa"	18.500	19.000	18.773	+		Montería, Mercado del Sur	14.000	14.400	14.200	=	
Montería, Mercado del Sur	14.000	14.000	14.000	=		Pereira, La 41	17.000	17.000	17.000	=	
Sincelejo, Nuevo Mercado	15.000	15.000	15.000	=		Sincelejo, Nuevo Mercado	15.000	15.000	15.000	=	
Valledupar, Mercado Nuevo	16.000	17.000	16.667	=		Valledupar, Mercado Nuevo	16.000	17.000	16.667	=	
Villavicencio, CAV	14.000	14.000	14.000	=		Villavicencio, CAV	14.000	14.000	14.000	=	
Yopal (Casanare)	14.000	14.000	14.000	=		Yopal (Casanare)	14.000	14.000	14.000	=	
Carne de res, cadera						Carne de res, chatas					
Barranquilla, Barranquillita	15.500	16.400	15.875	=		Barranquilla, Barranquillita	17.200	18.000	17.600	+	
Barranquilla, Granabastos	16.800	17.000	16.950	=		Barranquilla, Granabastos	17.300	17.500	17.400	-	
Bogotá, D.C., Frigorífico Ble Ltda.	14.800	15.000	14.967	+		Bogotá, D.C., Frigorífico Ble Ltda.	18.600	19.000	18.900	-	
Bogotá, D.C., Frigorífico Guadalupe	14.500	14.800	14.583	-		Bogotá, D.C., Frigorífico Guadalupe	17.500	18.000	17.883	-	
Bogotá, D.C., Paloquemao	16.000	17.000	16.333	+		Bogotá, D.C., Paloquemao	19.000	20.000	19.667	+	
Bucaramanga, Frigoríficos	21.200	21.670	21.435	=		Bucaramanga, Frigoríficos	29.900	30.600	30.250	=	
Buenaventura (Valle del Cauca)	17.000	18.000	17.667	+		Cali, Santa Helena	18.000	19.500	18.750	=	
Cali, Santa Helena	15.800	17.000	16.325	=		Cartagena, Bazurto	15.600	16.000	15.750	-	
Cartagena, Bazurto	15.600	16.000	15.750	-		Cúcuta, Cenabastos	15.000	18.000	17.000	=	
Cúcuta, Cenabastos	13.000	14.000	13.333	=		Cúcuta, La Nueva Sexta	17.000	17.000	17.000	-	
Ibagué, Plaza La 21	14.400	16.900	15.325	=		Ibagué, Plaza La 21	17.000	19.900	17.975	=	
Malambo (Atlántico), Carnes y carnes	16.980	16.980	16.980	=		Malambo (Atlántico), Carnes y carnes	21.500	21.500	21.500	=	
Manizales, Centro Galerías	15.000	17.000	16.000	=		Medellín, Central Mayorista de Antioquia	28.000	32.400	29.400	=	
Medellín, Central Mayorista de Antioquia	19.000	21.800	19.850	+		Medellín, Plaza Minorista "José María Villa"	27.000	29.500	28.375	-	
Medellín, Plaza Minorista "José María Villa"	18.900	19.500	19.098	=		Montería, Mercado del Sur	15.200	16.000	15.675	=	
Montería, Mercado del Sur	14.000	15.000	14.375	=		Palmira (Valle del Cauca)	18.000	19.500	18.625	-	
Palmira (Valle del Cauca)	15.800	17.000	16.200	-		Pasto, El Potrerillo	15.000	16.000	15.333	=	
Pasto, El Potrerillo	15.000	16.000	15.333	=		Pereira, La 41	19.000	20.000	19.667	-	
Pereira, La 41	17.000	17.000	17.000	=		Sincelejo, Nuevo Mercado	15.000	15.000	15.000	=	
Sincelejo, Nuevo Mercado	15.000	15.000	15.000	=		Tuluá (Valle del Cauca)	20.000	22.000	21.333	=	

Cuadro 7. Mercados mayoristas. Precios de venta de carnes (continuación)
2019 (16 al 22 de noviembre)

Productos y mercados	Pesos por kilogramo				Tendencia	Productos y mercados	Pesos por kilogramo				Tendencia
	Mínimo	Máximo	Medio				Mínimo	Máximo	Medio		
Carne de res, chatas (continuación)						Carne de res, falda (continuación)					
Valledupar, Mercado Nuevo	18.000	18.000	18.000	=		Cartagena, Bazurto	12.500	12.800	12.675	-	
Villavicencio, CAV	15.000	15.000	15.000	=		Cúcuta, Cenabastos	12.000	13.000	12.667	=	
Yopal (Casanare)	14.000	14.000	14.000	=		Cúcuta, La Nueva Sexta	13.000	13.000	13.000	=	
						Ibagué, Plaza La 21	12.000	13.800	12.750	-	
Carne de res, cogote						Malambo (Atlántico), Carnes y carnes	13.500	13.500	13.500	=	
Bogotá, D.C., Frigorífico Ble Ltda.	11.500	11.600	11.517	+		Manizales, Centro Galerías	10.000	10.000	10.000	=	
Bogotá, D.C., Frigorífico Guadalupe	10.500	11.000	10.883	+		Medellín, Central Mayorista de Antioquia	16.900	21.200	18.550	=	
Bogotá, D.C., Paloquemao	12.000	12.000	12.000	-		Medellín, Plaza Minorista "José María Villa"	16.000	17.950	17.263	+	
Bucaramanga, Frigoríficos	15.400	15.900	15.650	=		Montería, Mercado del Sur	10.000	12.000	11.000	=	
Ibagué, Plaza La 21	9.400	10.000	9.800	+		Palmira (Valle del Cauca)	9.400	10.000	9.650	-	
Manizales, Centro Galerías	11.000	13.000	11.667	=		Pasto, El Potrerillo	12.000	13.000	12.333	=	
Montería, Mercado del Sur	12.000	13.000	12.250	=		Pereira, La 41	12.000	12.000	12.000	=	
Pereira, La 41	12.000	13.000	12.333	+		Tuluá (Valle del Cauca)	9.000	11.000	10.000	=	
Carne de res, costilla						Carne de res, lomo de brazo					
Barranquilla, Barranquillita	8.500	8.600	8.525	=		Bogotá, D.C., Paloquemao	15.000	16.000	15.333	+	
Bogotá, D.C., Frigorífico Ble Ltda.	11.800	12.000	11.967	+		Cúcuta, Cenabastos	12.000	13.000	12.667	+	
Bogotá, D.C., Frigorífico Guadalupe	10.800	11.200	11.050	-		Cúcuta, La Nueva Sexta	13.000	13.000	13.000	=	
Bogotá, D.C., Paloquemao	12.000	13.000	12.667	-		Montería, Mercado del Sur	12.000	12.400	12.175	=	
Bucaramanga, Frigoríficos	19.500	20.500	20.000	=		Pasto, El Potrerillo	15.000	16.000	15.333	=	
Buenaventura (Valle del Cauca)	10.600	11.000	10.867	+		Pereira, La 41	15.000	16.000	15.333	=	
Cali, Santa Helena	7.000	8.000	7.450	=		Sincelejo, Nuevo Mercado	11.000	11.000	11.000	=	
Cartagena, Bazurto	7.000	7.500	7.225	-		Valledupar, Mercado Nuevo	16.000	17.000	16.333	=	
Cúcuta, Cenabastos	9.000	10.000	9.500	-		Carne de res, lomo fino					
Cúcuta, La Nueva Sexta	9.000	10.000	9.333	-		Barranquilla, Barranquillita	20.000	22.000	20.750	=	
Ibagué, Plaza La 21	9.000	10.000	9.375	=		Barranquilla, Granabastos	20.000	21.000	20.450	-	
Malambo (Atlántico), Carnes y carnes	9.000	9.000	9.000	=		Bogotá, D.C., Frigorífico Ble Ltda.	23.000	25.000	23.833	-	
Manizales, Centro Galerías	8.000	9.000	8.667	=		Bogotá, D.C., Frigorífico Guadalupe	22.500	24.000	23.083	-	
Medellín, Central Mayorista de Antioquia	12.000	13.800	12.800	-		Bogotá, D.C., Paloquemao	24.000	24.000	24.000	=	
Medellín, Plaza Minorista "José María Villa"	8.500	9.500	9.000	=		Bucaramanga, Frigoríficos	42.500	43.000	42.750	=	
Montería, Mercado del Sur	6.000	6.400	6.175	+		Buenaventura (Valle del Cauca)	22.000	22.000	22.000	=	
Pasto, El Potrerillo	12.000	13.000	12.333	=		Cartagena, Bazurto	19.000	21.000	20.000	=	
Pereira, La 41	6.000	7.000	6.333	=		Cúcuta, Cenabastos	16.000	18.000	17.333	-	
Valledupar, Mercado Nuevo	10.000	10.000	10.000	=		Cúcuta, La Nueva Sexta	17.000	17.000	17.000	-	
Villavicencio, CAV	9.000	9.000	9.000	=		Ibagué, Plaza La 21	20.000	22.000	20.750	-	
Yopal (Casanare)	9.000	9.000	9.000	=		Malambo (Atlántico), Carnes y carnes	26.000	26.000	26.000	=	
Carne de res en canal						Manizales, Centro Galerías	17.000	18.000	17.667	=	
Arauca (Arauca)	10.000	11.000	10.333	=		Medellín, Central Mayorista de Antioquia	36.000	45.800	40.100	=	
Ibagué, Plaza La 21	8.800	9.200	8.960	-		Medellín, Plaza Minorista "José María Villa"	29.800	38.000	34.950	-	
Malambo (Atlántico), Carnes y carnes	8.900	8.900	8.900	=		Montería, Mercado del Sur	22.000	23.000	22.250	=	
Carne de res, falda						Palmira (Valle del Cauca)	18.000	19.000	18.750	-	
Barranquilla, Barranquillita	13.500	14.100	13.900	=		Pasto, El Potrerillo	15.000	16.000	15.333	-	
Barranquilla, Granabastos	11.500	11.700	11.575	+		Pereira, La 41	19.000	20.000	19.667	-	
Bogotá, D.C., Frigorífico Ble Ltda.	12.000	12.300	12.050	+		Sincelejo, Nuevo Mercado	16.000	16.000	16.000	=	
Bogotá, D.C., Frigorífico Guadalupe	11.500	12.000	11.800	+		Tuluá (Valle del Cauca)	28.000	29.000	28.667	=	
Bogotá, D.C., Paloquemao	13.000	14.000	13.667	-		Valledupar, Mercado Nuevo	20.000	20.000	20.000	=	
Buenaventura (Valle del Cauca)	14.000	14.000	14.000	=		Villavicencio, CAV	18.000	18.000	18.000	=	
Cali, Santa Helena	7.800	8.200	8.000	-		Yopal (Casanare)	16.000	16.000	16.000	=	

BOLETÍN SEMANAL PRECIOS MAYORISTAS

Cuadro 7. Mercados mayoristas. Precios de venta de carnes (continuación)
2019 (16 al 22 de noviembre)

Productos y mercados	Pesos por kilogramo				Tendencia	Productos y mercados	Pesos por kilogramo				Tendencia
	Mínimo	Máximo	Medio				Mínimo	Máximo	Medio		
Carne de res molida, murillo						Carne de res, muchacho (continuación)					
Bogotá, D.C., Frigorífico Ble Ltda.	11.000	11.200	11.033	-		Pasto, El Potrerillo	15.000	16.000	15.333	=	
Bogotá, D.C., Frigorífico Guadalupe	10.500	10.600	10.517	+		Pereira, La 41	17.000	17.000	17.000	=	
Bogotá, D.C., Paloquemao	12.000	12.000	12.000	=		Sincelejo, Nuevo Mercado	15.000	15.000	15.000	=	
Bucaramanga, Frigoríficos	14.700	14.800	14.750	=		Tuluá (Valle del Cauca)	16.400	18.000	17.133	-	
Cúcuta, Cenabastos	11.500	12.000	11.833	=		Valledupar, Mercado Nuevo	16.000	16.000	16.000	=	
Cúcuta, La Nueva Sexta	11.000	12.000	11.333	=		Villavicencio, CAV	14.000	14.000	14.000	=	
Florencia (Cauquetá)	10.000	10.000	10.000	=		Yopal (Casanare)	14.000	14.000	14.000	=	
Ibagué, Plaza La 21	9.600	10.800	10.100	=							
Neiva, Surabastos	9.600	10.000	9.800	+		Carne de res, murillo					
Villavicencio, CAV	10.000	10.000	10.000	=		Bogotá, D.C., Frigorífico Ble Ltda.	11.000	11.200	11.033	-	
Yopal (Casanare)	10.000	10.000	10.000	=		Bogotá, D.C., Frigorífico Guadalupe	10.500	11.200	10.783	-	
						Bogotá, D.C., Paloquemao	12.000	12.000	12.000	=	
Carne de res, morrillo						Bucaramanga, Frigoríficos	14.200	14.700	14.450	=	
Bogotá, D.C., Frigorífico Ble Ltda.	12.000	12.200	12.033	-		Cúcuta, Cenabastos	11.500	12.000	11.833	=	
Bogotá, D.C., Frigorífico Guadalupe	11.500	11.600	11.517	-		Cúcuta, La Nueva Sexta	11.000	12.000	11.333	=	
Bogotá, D.C., Paloquemao	14.000	14.000	14.000	=		Ibagué, Plaza La 21	10.800	11.000	10.950	+	
Buenaventura (Valle del Cauca)	13.000	13.600	13.400	+		Manizales, Centro Galerías	12.000	14.000	12.667	=	
Cali, Santa Helena	12.000	13.000	12.475	=		Medellín, Central Mayorista de Antioquia	15.000	16.800	15.850	=	
Cúcuta, Cenabastos	12.000	13.000	12.333	-		Montería, Mercado del Sur	11.000	12.000	11.500	=	
Cúcuta, La Nueva Sexta	13.000	13.000	13.000	=		Neiva, Surabastos	9.000	9.000	9.000	=	
Florencia (Cauquetá)	12.000	12.000	12.000	=		Villavicencio, CAV	10.000	10.000	10.000	=	
Ibagué, Plaza La 21	11.000	12.000	11.650	=		Yopal (Casanare)	10.000	10.000	10.000	=	
Malambo (Atlántico), Carnes y carnes	12.800	12.800	12.800	=							
Medellín, Central Mayorista de Antioquia	15.600	17.600	16.650	=		Carne de res, paletero					
Montería, Mercado del Sur	11.000	12.000	11.750	=		Bogotá, D.C., Paloquemao	14.000	15.000	14.333	+	
Palmira (Valle del Cauca)	13.600	14.000	13.850	-		Cúcuta, Cenabastos	12.000	13.000	12.333	-	
Pasto, El Potrerillo	12.000	13.000	12.333	=		Cúcuta, La Nueva Sexta	13.000	13.000	13.000	=	
Pereira, La 41	14.000	15.000	14.333	+		Ibagué, Plaza La 21	13.000	14.000	13.633	=	
Tuluá (Valle del Cauca)	13.500	15.000	14.167	-		Malambo (Atlántico), Carnes y carnes	11.800	11.800	11.800	=	
Villavicencio, CAV	10.000	10.000	10.000	=		Manizales, Centro Galerías	12.500	15.000	13.833	=	
Yopal (Casanare)	11.000	11.000	11.000	=		Medellín, Central Mayorista de Antioquia	17.800	21.200	19.350	-	
						Montería, Mercado del Sur	14.000	15.000	14.375	=	
Carne de res, muchacho						Pereira, La 41	15.000	16.000	15.333	=	
Barranquilla, Barranquillita	14.000	15.000	14.750	=		Sincelejo, Nuevo Mercado	13.000	13.000	13.000	=	
Barranquilla, Granabastos	14.500	15.000	14.825	-		Valledupar, Mercado Nuevo	13.000	14.000	13.667	=	
Bogotá, D.C., Frigorífico Ble Ltda.	16.600	17.000	16.867	-							
Bogotá, D.C., Frigorífico Guadalupe	16.800	17.500	17.083	-		Carne de res, pecho					
Bogotá, D.C., Paloquemao	17.000	18.000	17.333	+		Bogotá, D.C., Frigorífico Ble Ltda.	12.500	13.000	12.683	+	
Bucaramanga, Frigoríficos	22.300	22.350	22.325	=		Bogotá, D.C., Frigorífico Guadalupe	12.500	12.800	12.583	+	
Buenaventura (Valle del Cauca)	16.600	17.000	16.867	+		Bogotá, D.C., Paloquemao	14.000	14.000	14.000	-	
Cali, Santa Helena	14.800	15.700	15.250	-		Bucaramanga, Frigoríficos	15.700	15.850	15.775	=	
Cartagena, Bazurto	15.600	16.000	15.750	-		Buenaventura (Valle del Cauca)	14.000	14.000	14.000	=	
Cúcuta, Cenabastos	13.000	14.000	13.333	=		Cali, Santa Helena	12.500	13.800	13.200	+	
Cúcuta, La Nueva Sexta	14.000	15.000	14.333	=		Cúcuta, Cenabastos	12.000	13.000	12.667	+	
Ibagué, Plaza La 21	14.400	16.900	15.325	+		Cúcuta, La Nueva Sexta	13.000	13.000	13.000	=	
Malambo (Atlántico), Carnes y carnes	17.000	17.000	17.000	=		Ibagué, Plaza La 21	12.800	14.200	13.550	-	
Manizales, Centro Galerías	15.000	17.000	16.000	=		Manizales, Centro Galerías	12.000	12.000	12.000	=	
Medellín, Central Mayorista de Antioquia	17.000	19.600	18.100	=		Medellín, Central Mayorista de Antioquia	13.600	17.000	15.100	+	
Medellín, Plaza Minorista "José María Villa"	16.990	19.000	18.248	-		Medellín, Plaza Minorista "José María Villa"	12.800	13.800	13.350	=	
Montería, Mercado del Sur	14.400	15.000	14.725	=		Montería, Mercado del Sur	12.000	12.000	12.000	=	
Palmira (Valle del Cauca)	15.000	16.000	15.500	-		Palmira (Valle del Cauca)	13.800	14.000	13.950	-	

Cuadro 7. Mercados mayoristas. Precios de venta de carnes (continuación)
2019 (16 al 22 de noviembre)

Productos y mercados	Pesos por kilogramo				Tendencia	Productos y mercados	Pesos por kilogramo				Tendencia
	Mínimo	Máximo	Medio				Mínimo	Máximo	Medio		
Carne de res, pecho (continuación)						Carne de res, sobrebarriga (continuación)					
Pasto, El Potrerillo	12.000	13.000	12.333	=		Neiva, Surabastos	10.000	10.000	10.000	=	
Pereira, La 41	12.000	13.000	12.667	=		Palmira (Valle del Cauca)	14.000	14.000	14.000	=	
Tuluá (Valle del Cauca)	13.900	14.000	13.967	=		Pasto, El Potrerillo	12.000	13.000	12.333	=	
Valledupar, Mercado Nuevo	13.000	14.000	13.667	=		Pereira, La 41	14.000	15.000	14.333	+	
Carne de res, punta de anca						Sincelejo, Nuevo Mercado	11.000	11.000	11.000	=	
Barranquilla, Barranquillita	17.000	17.700	17.400	=		Tuluá (Valle del Cauca)	15.000	16.000	15.333	-	
Barranquilla, Granabastos	17.500	18.000	17.750	-		Valledupar, Mercado Nuevo	13.000	13.000	13.000	=	
Bogotá, D.C., Frigorífico Ble Ltda.	17.800	18.000	17.967	+		Villavicencio, CAV	12.000	12.000	12.000	=	
Bogotá, D.C., Frigorífico Guadalupe	17.000	17.500	17.283	-		Yopal (Casanare)	12.000	12.000	12.000	=	
Bogotá, D.C., Paloquemao	18.000	18.000	18.000	+		Menudencias de pollo					
Bucaramanga, Frigoríficos	29.500	31.050	30.275	=		Armenia, Mercar	4.000	5.400	4.467	=	
Buenaventura (Valle del Cauca)	18.000	18.000	18.000	=		Florencia (Caquetá)	1.800	1.800	1.800	=	
Cali, Santa Helena	18.000	20.500	19.050	=		Ibagué, Plaza La 21	1.000	1.200	1.100	=	
Cartagena, Bazurto	15.600	16.000	15.750	-		Montería, Mercado del Sur	1.500	2.000	1.775	+	
Cúcuta, Cenabastos	14.000	16.000	15.000	-		Neiva, Surabastos	1.600	1.600	1.600	=	
Cúcuta, La Nueva Sexta	16.000	18.000	16.667	=		Pasto, El Potrerillo	1.000	1.200	1.100	+	
Ibagué, Plaza La 21	16.800	18.000	17.200	=		Villavicencio, CAV	1.200	1.400	1.350	=	
Malambo (Atlántico), Carnes y carnes	22.800	22.800	22.800	=		Muslos de pollo con rabadilla					
Manizales, Centro Galerías	18.000	18.000	18.000	=		Medellín, Plaza Minorista "José María Villa"	5.000	5.500	5.250	=	
Medellín, Central Mayorista de Antioquia	28.800	32.600	31.200	+		Muslos de pollo sin rabadilla					
Medellín, Plaza Minorista "José María Villa"	27.000	31.650	29.413	=		Arauca (Arauca)	5.800	5.900	5.833	+	
Montería, Mercado del Sur	17.000	18.000	17.300	=		Bogotá, D.C., Corabastos	6.400	6.600	6.467	-	
Palmira (Valle del Cauca)	18.500	20.000	19.125	+		Bogotá, D.C., Frigorífico Ble Ltda.	7.000	7.400	7.233	+	
Pasto, El Potrerillo	15.000	16.000	15.333	-		Bogotá, D.C., Frigorífico Guadalupe	6.800	7.400	7.117	-	
Pereira, La 41	17.000	19.000	18.000	-		Bogotá, D.C., Paloquemao	8.000	8.000	8.000	+	
Sincelejo, Nuevo Mercado	15.000	15.000	15.000	=		Bogotá, D.C., Plaza Las Flores	5.600	5.800	5.667	+	
Tuluá (Valle del Cauca)	20.000	22.000	21.333	=		Bucaramanga, Frigoríficos	8.200	8.400	8.300	=	
Valledupar, Mercado Nuevo	19.000	20.000	19.333	=		Medellín, Central Mayorista de Antioquia	7.400	7.500	7.450	-	
Villavicencio, CAV	14.000	14.000	14.000	=		Villavicencio, CAV	6.600	7.000	6.825	+	
Yopal (Casanare)	14.000	14.000	14.000	=		Pechuga de pollo					
Carne de res, sobrebarriga						Arauca (Arauca)	7.100	7.100	7.100	+	
Barranquilla, Barranquillita	13.900	14.000	13.975	=		Armenia, Mercar	9.200	9.400	9.267	+	
Barranquilla, Granabastos	12.000	13.000	12.700	+		Barranquilla, Barranquillita	7.500	7.600	7.550	=	
Bogotá, D.C., Frigorífico Ble Ltda.	12.500	13.000	12.883	-		Barranquilla, Granabastos	7.600	7.700	7.650	=	
Bogotá, D.C., Frigorífico Guadalupe	12.700	13.000	12.883	+		Bogotá, D.C., Corabastos	8.000	8.300	8.167	-	
Bogotá, D.C., Paloquemao	14.000	14.000	14.000	=		Bogotá, D.C., Frigorífico Ble Ltda.	8.900	9.500	9.233	-	
Bucaramanga, Frigoríficos	17.500	17.900	17.700	=		Bogotá, D.C., Frigorífico Guadalupe	8.500	8.800	8.700	-	
Buenaventura (Valle del Cauca)	14.000	14.000	14.000	=		Bogotá, D.C., Paloquemao	9.400	9.800	9.567	+	
Cali, Santa Helena	13.000	14.000	13.550	=		Bogotá, D.C., Plaza Las Flores	8.600	8.800	8.650	+	
Cartagena, Bazurto	12.500	12.800	12.675	-		Bucaramanga, Frigoríficos	8.400	9.650	9.025	=	
Cúcuta, Cenabastos	12.000	13.000	12.667	-		Buenaventura (Valle del Cauca)	7.800	8.400	8.200	+	
Cúcuta, La Nueva Sexta	13.000	13.000	13.000	-		Cali, Galería Alameda	7.500	7.700	7.600	=	
Florencia (Caquetá)	13.000	13.000	13.000	=		Cali, Santa Helena	7.400	7.600	7.525	=	
Ibagué, Plaza La 21	12.600	13.800	13.050	-		Cartagena, Bazurto	7.800	8.100	7.925	+	
Malambo (Atlántico), Carnes y carnes	15.300	15.300	15.300	=		Cúcuta, Cenabastos	7.000	7.500	7.250	-	
Manizales, Centro Galerías	13.000	14.000	13.333	=		Florencia (Caquetá)	7.800	7.800	7.800	+	
Medellín, Central Mayorista de Antioquia	14.800	17.000	15.700	+							
Medellín, Plaza Minorista "José María Villa"	14.500	18.000	16.075	+							
Montería, Mercado del Sur	11.000	12.000	11.750	=							

BOLETÍN SEMANAL PRECIOS MAYORISTAS

Cuadro 7. Mercados mayoristas. Precios de venta de carnes (continuación)
2019 (16 al 22 de noviembre)

Productos y mercados	Pesos por kilogramo				Tendencia	Productos y mercados	Pesos por kilogramo				Tendencia
	Mínimo	Máximo	Medio				Mínimo	Máximo	Medio		
Pechuga de pollo (continuación)						Pierna pernil sin rabadilla					
Ibagué, Plaza La 21	8.000	8.000	8.000	-		Bogotá, D.C., Corabastos	6.600	6.800	6.667	-	
Manizales, Centro Galerías	7.600	8.200	7.925	=		Bogotá, D.C., Frigorífico Ble Ltda.	7.200	7.400	7.267	=	
Medellín, Central Mayorista de Antioquia	8.800	9.400	9.100	+		Bogotá, D.C., Frigorífico Guadalupe	7.000	7.800	7.467	-	
Medellín, Plaza Minorista "José María Villa"	7.200	7.800	7.425	+		Bogotá, D.C., Paloquemao	8.000	8.000	8.000	+	
Montería, Mercado del Sur	7.700	8.000	7.825	+		Bogotá, D.C., Plaza Las Flores	5.800	6.000	5.967	+	
Neiva, Surabastos	7.800	8.000	7.900	=		Bucaramanga, Frigoríficos	6.800	7.550	7.175	=	
Palmira (Valle del Cauca)	8.600	8.800	8.675	-		Piernas de pollo					
Pasto, El Potrerillo	10.800	11.400	11.067	+		Armenia, Mercar	7.200	7.600	7.400	-	
Santa Marta (Magdalena)	7.800	8.000	7.900	+		Bogotá, D.C., Corabastos	6.800	7.000	6.933	=	
Sincelejo, Nuevo Mercado	7.400	7.600	7.500	=		Bogotá, D.C., Frigorífico Ble Ltda.	8.600	8.800	8.717	+	
Tuluá (Valle del Cauca)	9.400	10.000	9.667	=		Bogotá, D.C., Frigorífico Guadalupe	7.800	8.200	7.983	+	
Valledupar, Mercado Nuevo	7.000	7.200	7.067	=		Bogotá, D.C., Paloquemao	8.000	8.400	8.133	+	
Villavicencio, CAV	8.000	8.000	8.000	+		Bogotá, D.C., Plaza Las Flores	6.400	6.600	6.550	+	
Pierna pernil con rabadilla						Bucaramanga, Frigoríficos	7.550	8.500	8.025	=	
Arauca (Arauca)	4.900	4.900	4.900	+		Cali, Santa Helena	5.200	5.400	5.325	-	
Armenia, Mercar	6.400	6.800	6.667	=		Cartagena, Bazurto	6.400	6.800	6.600	-	
Barranquilla, Barranquillita	3.900	4.100	4.000	=		Cúcuta, Cenabastos	4.800	5.700	5.333	+	
Barranquilla, Granabastos	4.000	4.100	4.050	+		Manizales, Centro Galerías	4.800	5.000	4.900	=	
Bogotá, D.C., Frigorífico Ble Ltda.	5.400	6.000	5.700	-		Medellín, Central Mayorista de Antioquia	7.400	7.500	7.450	-	
Bogotá, D.C., Frigorífico Guadalupe	5.400	6.500	6.033	-		Medellín, Plaza Minorista "José María Villa"	4.200	5.000	4.500	=	
Bogotá, D.C., Paloquemao	6.000	6.800	6.400	+		Palmira (Valle del Cauca)	6.500	6.800	6.625	-	
Bogotá, D.C., Plaza Las Flores	5.600	5.800	5.667	+		Tuluá (Valle del Cauca)	7.600	8.000	7.800	=	
Bucaramanga, Frigoríficos	5.000	5.700	5.350	=		Valledupar, Mercado Nuevo	5.500	5.600	5.533	=	
Buenaventura (Valle del Cauca)	4.500	4.800	4.700	+		Villavicencio, CAV	6.600	7.000	6.825	-	
Cali, Galería Alameda	4.800	5.000	4.867	-		Pollo entero congelado sin vísceras					
Cali, Santa Helena	4.600	4.800	4.650	=		Arauca (Arauca)	7.000	7.100	7.067	+	
Cartagena, Bazurto	4.200	4.600	4.400	+		Barranquilla, Barranquillita	4.500	5.000	4.725	=	
Cúcuta, Cenabastos	4.200	4.500	4.333	+		Barranquilla, Granabastos	4.700	4.700	4.700	-	
Florencia (Caquetá)	5.400	5.400	5.400	=		Cali, Galería Alameda	5.600	5.800	5.667	=	
Ibagué, Plaza La 21	5.200	5.800	5.500	+		Cali, Santa Helena	5.400	5.700	5.550	=	
Medellín, Central Mayorista de Antioquia	5.500	7.400	6.150	-		Cartagena, Bazurto	4.800	5.100	4.975	+	
Medellín, Plaza Minorista "José María Villa"	4.200	4.400	4.263	=		Medellín, Central Mayorista de Antioquia	7.300	8.400	7.600	-	
Montería, Mercado del Sur	4.000	4.200	4.050	+		Medellín, Plaza Minorista "José María Villa"	5.500	5.800	5.633	n.d.	
Neiva, Surabastos	5.000	5.200	5.100	-		Montería, Mercado del Sur	5.000	5.500	5.175	+	
Palmira (Valle del Cauca)	4.800	5.000	4.900	=		Santa Marta (Magdalena)	4.700	5.000	4.900	=	
Pasto, El Potrerillo	6.000	6.000	6.000	+		Valledupar, Mercado Nuevo	4.800	5.000	4.933	+	
Santa Marta (Magdalena)	4.000	4.300	4.167	=							
Sincelejo, Nuevo Mercado	4.200	4.200	4.200	=							
Tuluá (Valle del Cauca)	5.600	6.000	5.800	=							
Valledupar, Mercado Nuevo	3.500	3.700	3.567	=							
Villavicencio, CAV	5.600	5.800	5.675	+							

Cuadro 7. Mercados mayoristas. Precios de venta de carnes (conclusión)
2019 (16 al 22 de noviembre)

Productos y mercados	Pesos por kilogramo			
	Precios			Tenden- cia
	Mínimo	Máximo	Medio	
Pollo entero fresco sin vísceras				
Armenia, Mercar	6.800	7.000	6.867	=
Bogotá, D.C., Corabastos	6.200	6.600	6.433	-
Bogotá, D.C., Frigorífico Ble Ltda.	6.300	6.800	6.583	-
Bogotá, D.C., Frigorífico Guadalupe	6.400	6.800	6.650	+
Bogotá, D.C., Paloquemao	7.000	7.400	7.267	+
Bogotá, D.C., Plaza Las Flores	6.200	6.400	6.250	+
Cúcuta, Cenabastos	5.900	6.200	6.033	++
Ibagué, Plaza La 21	6.000	6.500	6.275	+

Productos y mercados	Pesos por kilogramo			
	Precios			Tenden- cia
	Mínimo	Máximo	Medio	
Pollo entero fresco sin vísceras (continuación)				
Palmira (Valle del Cauca)	5.700	6.000	5.825	-
Pasto, El Potrerillo	6.000	6.000	6.000	+
Sincelejo, Nuevo Mercado	5.400	5.400	5.400	-
Tuluá (Valle del Cauca)	7.200	8.000	7.467	=
Villavicencio, CAV	5.900	6.200	6.025	-
Rabadillas de pollo				
Manizales, Centro Galerías	2.200	2.400	2.300	=

TENDENCIAS

---	-
Variación mayor al -20 %	Variación entre 0 % y -10 %
--	=
Variación entre -10 % y -20 %	Variación igual a 0 %

+	+++
Variación entre 0 % y 10 %	Variación mayor al 20 %
++	n. d.
Variación entre 10 % y 20 %	No determinado

Cuadro 8. Mercados mayoristas. Precios de venta de pescados 2019 (16 al 22 de noviembre)

Productos y mercados	Pesos por kilogramo				Tendencia	Productos y mercados	Pesos por kilogramo				Tendencia
	Mínimo	Máximo	Medio				Mínimo	Máximo	Medio		
Almejas con concha						Blanquillo entero fresco					
Cali, Galería Alameda	7.600	8.000	7.867		+	Bucaramanga, Centroabastos	11.200	11.200	11.200		=
Cali, Santa Helena	7.000	8.000	7.500		+	Montería, Mercado del Sur	9.800	10.000	9.900		-
Medellín, Central Mayorista de Antioquia	7.600	8.500	8.050		+	Valledupar, Mercado Nuevo	10.000	11.000	10.667		-
Almejas sin concha						Bocachico criollo fresco					
Cali, Galería Alameda	15.000	16.400	15.800		+	Arauca (Arauca)	9.000	10.000	9.667		+++
Cali, Santa Helena	13.500	14.400	13.967		-	Cúcuta, La Nueva Sexta	9.000	10.000	9.250		n.d.
Medellín, Central Mayorista de Antioquia	16.500	18.000	17.500		+	Montería, Mercado del Sur	12.000	13.000	12.250		-
Palmira (Valle del Cauca)	14.800	16.000	15.450		-	Neiva, Surabastos	10.400	12.000	11.467		n.d.
Bagre rayado en postas congelado						Bocachico importado congelado					
Armenia, Mercar	22.000	22.000	22.000		=	Armenia, Mercar	8.600	9.000	8.800		=
Bogotá, D.C., Paloquemao	19.000	20.000	19.500		-	Barranquilla, Barranquillita	6.500	6.800	6.600		=
Medellín, Central Mayorista de Antioquia	20.500	21.000	20.875		+	Bogotá, D.C., Plaza Las Flores	6.500	6.750	6.542		+
Tunja, Complejo de Servicios del Sur	18.000	19.000	18.500		=	Cali, Galería Alameda	8.800	9.600	9.133		-
Villavicencio, CAV	16.000	17.000	16.333		-	Cali, Santa Helena	7.500	8.400	7.967		+
Bagre rayado entero congelado						Cachama de cultivo fresca					
Bogotá, D.C., Plaza Las Flores	10.800	11.200	11.000		=	Bogotá, D.C., Plaza Las Flores	6.000	6.400	6.333		-
Cali, Galería Alameda	18.000	20.000	19.000		-	Bucaramanga, Centroabastos	7.200	7.600	7.400		+
Cali, Santa Helena	17.000	20.000	18.667		-	Cúcuta, La Nueva Sexta	7.000	7.000	7.000		+
Medellín, Central Mayorista de Antioquia	17.000	17.000	17.000		=	Ibagué, Plaza La 21	6.800	6.800	6.800		=
Palmira (Valle del Cauca)	20.000	21.500	20.625		-	Montería, Mercado del Sur	6.400	7.000	6.750		=
Pereira, Mercasa	22.000	24.000	23.333		=	Neiva, Surabastos	6.000	6.400	6.200		-
Santa Marta (Magdalena)	15.000	18.000	16.333		=	Villavicencio, CAV	6.800	7.000	6.933		-
Bagre rayado entero fresco						Calamar anillos					
Arauca (Arauca)	10.000	12.000	11.333		+	Bogotá, D.C., Corabastos	21.000	22.000	21.750		+
Bogotá, D.C., Paloquemao	16.000	17.000	16.250		-	Bogotá, D.C., Paloquemao	24.000	26.000	24.500		+
Bogotá, D.C., Plaza Las Flores	12.400	12.800	12.533		+	Cali, Galería Alameda	18.000	22.000	19.667		-
Bucaramanga, Centroabastos	12.800	14.000	13.367		+	Cali, Santa Helena	18.000	23.000	20.667		-
Cúcuta, La Nueva Sexta	9.000	10.000	9.500		-	Medellín, Central Mayorista de Antioquia	25.000	27.600	26.250		=
Florencia (Caquetá)	15.000	16.000	15.500		=	Tuluá (Valle del Cauca)	16.000	17.000	16.500		=
Ibagué, Plaza La 21	12.800	13.200	13.067		=						
Montería, Mercado del Sur	10.000	11.000	10.575		-						
Valledupar, Mercado Nuevo	13.000	14.000	13.333		+						
Villavicencio, CAV	13.000	13.600	13.200		-						
Yopal (Casanare)	11.000	11.000	11.000		=						
Basa, filete congelado importado											
Bogotá, D.C., Corabastos	9.500	10.000	9.875		-						
Bogotá, D.C., Paloquemao	10.000	11.000	10.500		-						
Bogotá, D.C., Plaza Las Flores	8.600	9.000	8.850		-						
Bucaramanga, Centroabastos	7.000	7.000	7.000		=						
Cali, Galería Alameda	11.000	12.000	11.500		+						
Cali, Santa Helena	9.400	11.000	10.133		-						
Cúcuta, La Nueva Sexta	8.500	8.500	8.500		=						
Medellín, Central Mayorista de Antioquia	10.500	11.000	10.875		=						
Palmira (Valle del Cauca)	10.000	11.000	10.375		=						

Cuadro 8. Mercados mayoristas. Precios de venta de pescados (continuación)
2019 (16 al 22 de noviembre)

Productos y mercados	Pesos por kilogramo				Tendencia	Productos y mercados	Pesos por kilogramo				Tendencia
	Mínimo	Máximo	Medio				Mínimo	Máximo	Medio		
Calamar blanco entero						Mojarra lora entera congelada					
Bogotá, D.C., Corabastos	11.000	12.000	11.250	-		Armenia, Mercar	12.600	13.000	12.800	=	
Bogotá, D.C., Paloquemao	11.000	12.000	11.750	-		Barranquilla, Barranquillita	7.800	8.000	7.950	=	
Cali, Galería Alameda	11.000	12.800	11.933	=		Cartagena, Bazurto	7.600	8.000	7.775	-	
Cali, Santa Helena	11.300	12.000	11.600	=		Mojarra lora entera fresca					
Palmira (Valle del Cauca)	10.000	11.000	10.500	-		Barranquilla, Barranquillita	7.000	7.500	7.250	=	
Tuluá (Valle del Cauca)	12.000	14.000	13.000	=		Cartagena, Bazurto	8.700	9.300	8.950	-	
Camarón tigre precocido seco						Montería, Mercado del Sur	8.500	8.900	8.750	+	
Bogotá, D.C., Paloquemao	32.000	34.000	33.300	-		Sincelejo, Nuevo Mercado	7.000	7.000	7.000	=	
Cali, Galería Alameda	28.000	34.000	30.667	n.d.		Valledupar, Mercado Nuevo	8.000	9.000	8.667	+	
Cali, Santa Helena	28.000	30.000	29.333	n.d.		Nicuro fresco					
Medellín, Central Mayorista de Antioquia	37.000	38.000	37.250	=		Bogotá, D.C., Plaza Las Flores	6.800	6.800	6.800	-	
Tuluá (Valle del Cauca)	28.000	30.000	29.000	=		Tunja, Complejo de Servicios del Sur	8.000	8.000	8.000	=	
Camarón tifi precocido seco						Yopal (Casanare)	6.000	6.000	6.000	=	
Armenia, Mercar	36.000	38.000	37.000	=		Palmitos de mar					
Bogotá, D.C., Corabastos	25.000	26.000	25.500	+		Bogotá, D.C., Corabastos	10.000	11.000	10.500	+	
Bogotá, D.C., Paloquemao	30.000	33.000	32.000	+		Bogotá, D.C., Paloquemao	10.000	12.000	10.750	+	
Pereira, Mercasa	14.000	14.500	14.333	=		Medellín, Central Mayorista de Antioquia	12.000	14.000	12.975	=	
Santa Marta (Magdalena)	24.000	24.000	24.000	++		Pargo rojo entero congelado					
Cazuela de mariscos (paquete)						Armenia, Mercar	22.000	24.000	23.000	=	
Bogotá, D.C., Corabastos	10.500	11.000	10.875	+		Bogotá, D.C., Corabastos	25.000	27.000	26.000	+	
Bogotá, D.C., Paloquemao	16.000	17.000	16.250	++		Cali, Galería Alameda	18.000	21.600	19.533	+	
Medellín, Central Mayorista de Antioquia	18.000	22.000	19.333	+		Cali, Santa Helena	15.600	17.000	16.200	+	
Corvina, filete congelado nacional						Medellín, Central Mayorista de Antioquia	24.000	28.000	26.250	=	
Buenaventura (Valle del Cauca)	34.000	36.000	35.000	n.d.		Palmira (Valle del Cauca)	15.000	16.000	15.500	-	
Cali, Galería Alameda	31.000	36.000	33.333	n.d.		Tuluá (Valle del Cauca)	18.000	20.000	19.000	-	
Cali, Santa Helena	30.000	32.000	30.667	n.d.		Pargo rojo entero fresco					
Langostino U12						Cartagena, Bazurto	20.000	22.000	20.500	+	
Bogotá, D.C., Paloquemao	60.000	68.000	64.500	-		Santa Marta (Magdalena)	16.000	18.000	17.333	+	
Cali, Galería Alameda	60.000	65.000	63.333	-		Pargo rojo platero					
Medellín, Central Mayorista de Antioquia	86.000	96.000	91.750	=		Buenaventura (Valle del Cauca)	20.000	24.000	21.333	-	
Langostino 16-20						Cartagena, Bazurto	21.000	22.000	21.667	+	
Bogotá, D.C., Corabastos	64.000	68.000	66.000	+		Santa Marta (Magdalena)	24.000	26.000	25.333	+++	
Buenaventura (Valle del Cauca)	50.000	54.000	52.000	=		Pescado cabezas					
Cali, Santa Helena	50.000	52.000	51.333	-		Armenia, Mercar	3.400	3.600	3.500	=	
Medellín, Central Mayorista de Antioquia	64.000	72.000	68.250	=		Bogotá, D.C., Paloquemao	7.000	8.000	7.500	++	
Merluza, filete importado						Cali, Galería Alameda	5.000	6.000	5.500	-	
Armenia, Mercar	12.600	13.000	12.800	=		Cali, Santa Helena	5.000	6.000	5.500	=	
Cali, Santa Helena	12.000	13.000	12.500	-		Palmira (Valle del Cauca)	6.000	7.000	6.750	+	
Medellín, Central Mayorista de Antioquia	12.500	13.200	12.800	+		Pereira, Mercasa	3.000	3.300	3.100	=	
Merluza, filete nacional						Róbalo, filete congelado					
Bogotá, D.C., Corabastos	34.000	35.000	34.500	=		Medellín, Central Mayorista de Antioquia	36.000	40.000	38.500	=	
Bogotá, D.C., Paloquemao	36.000	40.000	38.000	+							
Cali, Galería Alameda	28.000	32.000	30.000	+							
Cali, Santa Helena	28.000	32.000	30.000	+							

BOLETÍN SEMANAL PRECIOS MAYORISTAS

Cuadro 8. Mercados mayoristas. Precios de venta de pescados (conclusión)
2019 (16 al 22 de noviembre)

Productos y mercados	Pesos por kilogramo				Tendencia	Productos y mercados	Pesos por kilogramo				Tendencia
	Mínimo	Máximo	Medio				Mínimo	Máximo	Medio		
Salmón, filete congelado						Tilapia roja entera fresca					
Armenia, Mercar	38.000	40.000	39.000	=		Arauca (Arauca)	12.000	12.000	12.000	n.d.	
Bogotá, D.C., Corabastos	35.000	36.000	35.500	-		Barranquilla, Barranquillita	7.500	8.000	7.875	=	
Bogotá, D.C., Paloquemao	36.000	38.000	37.250	-		Bogotá, D.C., Paloquemao	13.000	14.000	13.500	+	
Cali, Galería Alameda	38.000	41.000	39.667	=		Bogotá, D.C., Plaza Las Flores	6.800	6.800	6.800	-	
Cali, Santa Helena	32.000	35.000	33.667	+		Bucaramanga, Centroabastos	7.200	7.600	7.400	=	
Medellín, Central Mayorista de Antioquia	36.000	40.000	38.500	+		Cartagena, Bazaruto	9.500	9.800	9.600	-	
Palmira (Valle del Cauca)	33.000	36.000	34.625	=		Cúcuta, La Nueva Sexta	7.000	8.000	7.583	-	
Sierra entera congelada						Florencia (Cauquetá)	10.000	10.000	10.000	=	
Armenia, Mercar	17.000	17.800	17.400	-		Ibagué, Plaza La 21	6.800	7.200	7.067	=	
Bogotá, D.C., Corabastos	14.000	15.500	14.625	+		Montería, Mercado del Sur	7.800	8.200	7.950	-	
Bogotá, D.C., Paloquemao	14.000	16.000	14.500	+		Neiva, Surabastos	7.000	7.600	7.267	+	
Bogotá, D.C., Plaza Las Flores	13.000	13.500	13.250	-		Tunja, Complejo de Servicios del Sur	10.000	11.000	10.500	-	
Buenaventura (Valle del Cauca)	12.000	13.000	12.333	-		Valledupar, Mercado Nuevo	9.000	10.000	9.667	+	
Cali, Galería Alameda	14.000	16.000	14.833	+		Villavicencio, CAV	7.300	8.500	8.100	+	
Cali, Santa Helena	12.500	14.000	13.300	+		Yopal (Casanare)	7.000	7.000	7.000	=	
Medellín, Central Mayorista de Antioquia	16.000	17.000	16.250	+		Toyo blanco, filete congelado					
Palmira (Valle del Cauca)	13.000	14.000	13.625	-		Bogotá, D.C., Corabastos	16.000	17.000	16.500	+	
Pereira, Mercasa	14.000	15.000	14.500	+		Bogotá, D.C., Paloquemao	15.000	16.000	15.500	+	
Santa Marta (Magdalena)	12.000	14.000	13.000	+		Cali, Santa Helena	11.500	13.000	12.167	-	
Tilapia, filete congelado						Palmira (Valle del Cauca)	13.000	13.500	13.375	=	
Bogotá, D.C., Corabastos	14.000	15.000	14.250	=		Tuluá (Valle del Cauca)	15.000	15.000	15.000	=	
Cali, Galería Alameda	15.000	16.000	15.500	+		Trucha en corte mariposa					
Cali, Santa Helena	13.000	14.000	13.567	+		Armenia, Mercar	15.200	15.600	15.400	=	
Medellín, Central Mayorista de Antioquia	14.000	15.000	14.375	+		Bogotá, D.C., Corabastos	14.000	15.000	14.625	-	
Palmira (Valle del Cauca)	13.000	14.000	13.500	=		Bogotá, D.C., Paloquemao	15.700	16.000	15.925	+	
Tuluá (Valle del Cauca)	14.000	14.000	14.000	=		Bogotá, D.C., Plaza Las Flores	14.000	14.500	14.083	-	
Tilapia, lomitos						Cali, Galería Alameda	16.000	16.400	16.133	-	
Medellín, Central Mayorista de Antioquia	7.600	7.800	7.725	=		Cali, Santa Helena	15.500	16.500	16.000	=	
Tilapia roja entera congelada						Manizales, Centro Galerías	15.000	16.000	15.667	=	
Barranquilla, Barranquillita	11.000	12.000	11.667	=		Medellín, Central Mayorista de Antioquia	15.000	16.000	15.375	=	
Cali, Galería Alameda	10.800	12.000	11.267	-		Palmira (Valle del Cauca)	14.000	15.000	14.500	=	
Cali, Santa Helena	9.500	10.400	9.967	-		Pereira, Mercasa	16.000	16.000	16.000	=	
Cartagena, Bazaruto	9.000	9.300	9.200	-		Trucha entera fresca					
Medellín, Central Mayorista de Antioquia	10.500	11.600	11.025	=		Pasto, El Potrerillo	12.000	12.000	12.000	=	
Palmira (Valle del Cauca)	9.800	10.500	10.075	-							
Pasto, El Potrerillo	10.000	11.000	10.500	=							
Pereira, Mercasa	12.000	12.500	12.167	=							
Santa Marta (Magdalena)	10.000	11.000	10.667	=							
Tuluá (Valle del Cauca)	10.000	11.000	10.500	+							

TENDENCIAS

--- Variación mayor al -20 %	- Variación entre 0 % y -10 %	+ Variación entre 0 % y 10 %	+++ Variación mayor al 20 %
-- Variación entre -10 % y -20 %	= Variación igual a 0 %	++ Variación entre 10 % y 20 %	n. d. No determinado

Cuadro 9. Mercados mayoristas. Precios de venta de productos procesados 2019 (16 al 22 de noviembre)

Productos y mercados	Pesos por kilogramo				Tendencia	Productos y mercados	Pesos por kilogramo				Tendencia
	Mínimo	Máximo	Medio				Mínimo	Máximo	Medio		
Aceite girasol						Avena en hojuelas					
Barranquilla, Barranquillita	8.458	9.133	8.773	=		Armenia, Mercar	7.250	7.646	7.465	=	
Barranquilla, Granabastos	8.750	9.000	8.875	+		Barranquilla, Barranquillita	7.141	7.406	7.297	-	
Cartagena, Bazurto	6.852	7.222	7.037	-		Barranquilla, Granabastos	7.042	7.500	7.188	-	
Medellín, Central Mayorista de Antioquia	9.167	9.333	9.208	=		Bogotá, D.C., Corabastos	7.458	7.583	7.519	-	
Montería, Mercado del Sur	7.546	7.685	7.609	=		Bogotá, D.C., Paloquemao	7.583	7.750	7.667	-	
Santa Marta (Magdalena)	7.778	8.333	8.056	=		Bogotá, D.C., Plaza España	7.400	7.667	7.572	+	
Sincelejo, Nuevo Mercado	6.083	6.333	6.200	=		Bucaramanga, Centroabastos	6.833	7.167	7.014	=	
Valledupar, Mercado Nuevo	8.333	8.750	8.472	=		Bucaramanga, Mercados del centro	6.942	7.400	7.114	=	
Aceite vegetal mezcla						Cali, La Floresta	7.500	7.750	7.667	=	
Armenia, Mercar	5.700	5.833	5.767	=		Cali, Santa Helena	7.500	7.750	7.583	=	
Barranquilla, Barranquillita	4.983	5.292	5.091	=		Cali, Siloé	7.500	7.750	7.625	=	
Barranquilla, Granabastos	4.833	5.083	4.983	+		Cartagena, Bazurto	6.771	7.292	7.057	+	
Bogotá, D.C., Corabastos	4.833	5.000	4.896	+		Cartago (Valle del Cauca)	7.188	7.292	7.257	=	
Bogotá, D.C., Paloquemao	5.000	5.167	5.111	+		Cúcuta, Cenabastos	6.833	7.000	6.889	=	
Bogotá, D.C., Plaza España	4.500	4.667	4.611	+		Cúcuta, La Nueva Sexta	6.833	7.000	6.944	-	
Bucaramanga, Centroabastos	4.583	5.333	4.894	+		Ibagué, Plaza La 21	7.300	7.767	7.533	=	
Bucaramanga, Mercados del centro	5.111	5.333	5.233	+		Neiva, Surabastos	7.667	8.000	7.771	+	
Buenaventura (Valle del Cauca)	5.000	5.625	5.372	+		Palmira (Valle del Cauca)	7.500	7.948	7.773	-	
Cali, La Floresta	5.800	6.583	6.164	+		Pamplona (Norte de Santander)	6.500	6.667	6.583	-	
Cali, Santa Helena	5.667	6.333	5.986	+		Pereira, Mercasa	7.100	8.250	7.675	=	
Cali, Siloé	5.800	6.400	6.100	+		Popayán, Plaza de mercado del barrio Bolívar	7.167	7.250	7.194	=	
Cartagena, Bazurto	4.583	5.000	4.771	-		Santa Marta (Magdalena)	6.667	7.188	6.901	-	
Cartago (Valle del Cauca)	5.000	5.333	5.168	=		Tuluá (Valle del Cauca)	7.250	7.646	7.483	-	
Cúcuta, Cenabastos	4.259	4.491	4.375	-		Valledupar, Mercado Nuevo	5.250	5.333	5.306	=	
Cúcuta, La Nueva Sexta	4.271	4.271	4.271	+		Villavicencio, CAV	7.083	7.385	7.229	-	
Florencia (Caquetá)	4.125	4.500	4.302	=		Avena molida					
Ibagué, Plaza La 21	4.333	4.683	4.527	-		Barranquilla, Barranquillita	7.146	7.411	7.301	-	
Manizales, Centro Galerías	4.333	5.200	4.688	=		Barranquilla, Granabastos	7.188	7.396	7.292	-	
Medellín, Central Mayorista de Antioquia	5.250	5.375	5.302	=		Bogotá, D.C., Corabastos	7.458	7.583	7.519	-	
Medellín, Plaza Minorista "José María Villa"	4.833	5.083	4.958	+		Bogotá, D.C., Paloquemao	7.583	7.750	7.667	-	
Montería, Mercado del Sur	4.083	4.333	4.219	=		Bogotá, D.C., Plaza España	7.400	7.667	7.572	+	
Neiva, Surabastos	4.000	4.417	4.219	=		Cali, La Floresta	7.750	8.000	7.833	=	
Palmira (Valle del Cauca)	5.500	6.400	5.899	+		Cali, Santa Helena	7.500	7.750	7.667	=	
Pamplona (Norte de Santander)	3.981	4.074	4.043	=		Cali, Siloé	7.708	8.000	7.854	=	
Pasto, El Potrerillo	3.750	4.000	3.854	=		Ibagué, Plaza La 21	7.300	7.767	7.558	+	
Pereira, Mercasa	5.508	5.620	5.561	=		Neiva, Surabastos	7.667	8.000	7.771	+	
Popayán, Plaza de mercado del barrio Bolívar	3.867	4.017	3.949	=		Palmira (Valle del Cauca)	7.500	7.948	7.773	-	
Santa Marta (Magdalena)	5.000	5.208	5.094	=		Pereira, Mercasa	7.100	8.250	7.675	=	
Sincelejo, Nuevo Mercado	4.167	4.250	4.188	=		Popayán, Plaza de mercado del barrio Bolívar	7.167	7.292	7.236	=	
Tuluá (Valle del Cauca)	5.500	6.525	5.928	+		Sincelejo, Nuevo Mercado	7.052	7.083	7.070	=	
Valledupar, Mercado Nuevo	4.667	4.833	4.722	=		Tuluá (Valle del Cauca)	7.250	7.646	7.483	=	
Villavicencio, CAV	5.950	6.158	6.050	+		Valledupar, Mercado Nuevo	6.563	6.667	6.597	=	
Arveja enlatada						Villavicencio, CAV	7.083	7.385	7.229	-	
Medellín, Central Mayorista de Antioquia	6.501	6.717	6.645	+		Azúcar morena					
Medellín, Plaza Minorista "José María Villa"	8.611	9.028	8.733	=		Bogotá, D.C., Corabastos	2.640	2.680	2.660	-	
Pereira, Mercasa	7.042	7.250	7.146	=		Bogotá, D.C., Plaza España	2.680	2.720	2.707	-	
Santa Marta (Magdalena)	6.452	6.452	6.452	=		Cali, La Floresta	2.560	2.560	2.560	-	
Valledupar, Mercado Nuevo	7.292	8.611	8.079	=							

BOLETÍN SEMANAL PRECIOS MAYORISTAS

Cuadro 9. Mercados mayoristas. Precios de venta de productos procesados (continuación)
2019 (16 al 22 de noviembre)

Productos y mercados	Pesos por kilogramo				Tendencia	Productos y mercados	Pesos por kilogramo				Tendencia
	Mínimo	Máximo	Medio				Mínimo	Máximo	Medio		
Azúcar morena (continuación)						Azúcar sulfitada (continuación)					
Cali, Santa Helena	2.400	2.480	2.427	-		Valledupar, Mercado Nuevo	2.200	2.300	2.233	=	
Cali, Siloé	2.560	2.640	2.600	=		Villavicencio, CAV	2.452	2.512	2.481	=	
Cartago (Valle del Cauca)	2.592	2.800	2.731	=		Bocadillo veleño					
Ibagué, Plaza La 21	2.384	2.440	2.411	-		Bogotá, D.C., Corabastos	267	278	273	-	
Medellín, Central Mayorista de Antioquia	2.480	2.520	2.500	+		Bogotá, D.C., Paloquemao	272	278	276	-	
Medellín, Plaza Minorista "José María Villa"	2.480	2.640	2.570	+		Villavicencio, CAV	236	250	246	-	
Pamplona (Norte de Santander)	2.680	2.880	2.773	-		Café instantáneo					
Pasto, El Potrerillo	2.720	2.800	2.760	=		Barranquilla, Barranquillita	75.294	77.549	76.300	=	
Tuluá (Valle del Cauca)	2.508	2.800	2.679	=		Barranquilla, Granabastos	75.931	76.961	76.397	+	
Villavicencio, CAV	2.556	2.840	2.717	+		Bogotá, D.C., Corabastos	75.980	76.961	76.593	-	
Azúcar refinada						Bogotá, D.C., Plaza España	72.549	76.961	75.163	-	
Barranquilla, Barranquillita	2.392	2.572	2.484	=		Buenaventura (Valle del Cauca)	87.778	89.216	88.627	-	
Barranquilla, Granabastos	2.400	2.600	2.498	-		Cali, La Floresta	94.000	96.000	95.333	+	
Bucaramanga, Centroabastos	2.720	2.760	2.733	-		Cali, Santa Helena	89.412	90.588	90.196	=	
Bucaramanga, Mercados del centro	2.720	2.880	2.773	+		Cali, Siloé	93.333	95.833	94.583	=	
Cartagena, Bazurto	2.720	2.960	2.860	+		Cartagena, Bazurto	71.078	73.529	72.672	-	
Ibagué, Plaza La 21	2.352	2.400	2.388	-		Cartago (Valle del Cauca)	73.000	76.667	74.889	=	
Medellín, Central Mayorista de Antioquia	2.520	2.560	2.540	+		Cúcuta, Cenabastos	75.490	75.980	75.817	=	
Montería, Mercado del Sur	2.240	2.260	2.248	=		Florencia (Caquetá)	73.529	76.471	75.000	=	
Neiva, Surabastos	2.300	2.360	2.340	++		Medellín, Central Mayorista de Antioquia	84.967	86.275	85.621	=	
Pamplona (Norte de Santander)	2.300	2.380	2.327	+		Medellín, Plaza Minorista "José María Villa"	84.314	88.235	86.928	=	
Pasto, El Potrerillo	2.120	2.160	2.140	+		Neiva, Surabastos	70.588	76.471	72.917	+	
Santa Marta (Magdalena)	2.720	2.800	2.756	+		Palmira (Valle del Cauca)	87.974	90.000	88.905	-	
Valledupar, Mercado Nuevo	2.600	2.640	2.613	=		Pamplona (Norte de Santander)	70.588	71.078	70.915	=	
Villavicencio, CAV	2.520	2.800	2.704	-		Pasto, El Potrerillo	84.967	88.235	86.601	=	
Azúcar sulfitada						Popayán, Plaza de mercado del barrio Bolívar	84.706	84.967	84.880	=	
Armenia, Mercar	2.360	2.440	2.400	+		Santa Marta (Magdalena)	79.412	86.275	82.230	=	
Barranquilla, Barranquillita	2.056	2.082	2.070	=		Sincelejo, Nuevo Mercado	74.755	76.471	75.527	=	
Barranquilla, Granabastos	2.100	2.140	2.121	+		Tuluá (Valle del Cauca)	84.967	89.281	87.190	-	
Bogotá, D.C., Corabastos	2.260	2.300	2.285	+		Valledupar, Mercado Nuevo	76.471	82.353	79.575	=	
Bogotá, D.C., Paloquemao	2.400	2.560	2.480	-		Café molido					
Bogotá, D.C., Plaza España	2.300	2.400	2.347	-		Armenia, Mercar	16.400	17.140	16.713	=	
Bucaramanga, Centroabastos	2.360	2.500	2.413	+		Barranquilla, Barranquillita	16.300	16.504	16.407	=	
Bucaramanga, Mercados del centro	2.460	2.500	2.487	+		Barranquilla, Granabastos	16.192	16.417	16.304	-	
Buenaventura (Valle del Cauca)	2.300	2.360	2.330	n.d.		Bogotá, D.C., Corabastos	16.167	16.333	16.250	+	
Cali, La Floresta	2.100	2.200	2.147	+		Bogotá, D.C., Paloquemao	15.833	16.000	15.944	+	
Cali, Santa Helena	2.040	2.120	2.087	+		Bogotá, D.C., Plaza España	15.400	16.000	15.689	-	
Cali, Siloé	2.100	2.140	2.120	+		Bucaramanga, Centroabastos	16.167	16.800	16.447	+	
Cartagena, Bazurto	2.200	2.300	2.250	-		Bucaramanga, Mercados del centro	16.225	17.200	16.808	=	
Cartago (Valle del Cauca)	2.200	2.240	2.227	=		Cali, La Floresta	15.200	15.400	15.267	=	
Ibagué, Plaza La 21	2.160	2.200	2.175	=		Cali, Santa Helena	14.880	15.000	14.960	+	
Manizales, Centro Galerías	2.200	2.300	2.250	=		Cali, Siloé	14.960	15.200	15.080	=	
Medellín, Central Mayorista de Antioquia	2.100	2.200	2.150	+		Cartagena, Bazurto	16.500	16.833	16.708	-	
Palmira (Valle del Cauca)	2.200	2.240	2.230	-		Cartago (Valle del Cauca)	14.960	15.200	15.088	=	
Popayán, Plaza de mercado del barrio Bolívar	1.940	2.000	1.967	=		Cúcuta, Cenabastos	16.667	17.000	16.778	+	
Santa Marta (Magdalena)	2.200	2.260	2.225	+		Florencia (Caquetá)	16.900	17.400	17.150	-	
Sincelejo, Nuevo Mercado	2.220	2.240	2.230	=		Ibagué, Plaza La 21	17.400	18.000	17.650	=	
Tuluá (Valle del Cauca)	2.230	2.270	2.247	=							

Cuadro 9. Mercados mayoristas. Precios de venta de productos procesados (continuación)
2019 (16 al 22 de noviembre)

Productos y mercados	Pesos por kilogramo				Tendencia	Productos y mercados	Pesos por kilogramo				Tendencia
	Mínimo	Máximo	Medio				Mínimo	Máximo	Medio		
Café molido (continuación)						Chocolate instantáneo					
Manizales, Centro Galerías	15.000	15.600	15.200	=		Medellín, Central Mayorista de Antioquia	19.335	19.565	19.444	=	
Medellín, Central Mayorista de Antioquia	15.500	15.875	15.688	=		Color (bolsita)					
Montería, Mercado del Sur	18.400	18.800	18.550	=		Ibagué, Plaza La 21	23.600	26.000	24.400	=	
Neiva, Surabastos	16.500	17.000	16.708	+		Medellín, Central Mayorista de Antioquia	17.857	19.048	18.542	=	
Palmira (Valle del Cauca)	15.000	15.900	15.290	+		Medellín, Plaza Minorista "José María Villa"	18.452	19.048	18.839	=	
Popayán, Plaza de mercado del barrio Bolívar	14.960	15.040	15.011	=		Neiva, Surabastos	15.625	16.250	15.875	+	
Santa Marta (Magdalena)	15.583	18.000	17.022	=		Pereira, Mercasa	21.625	23.750	22.688	=	
Sincelejo, Nuevo Mercado	17.167	18.333	17.917	-		Fécula de maíz					
Tuluá (Valle del Cauca)	14.504	15.032	14.805	-		Armenia, Mercar	18.426	19.228	18.768	=	
Valledupar, Mercado Nuevo	16.250	16.500	16.361	=		Barranquilla, Barranquillita	18.694	19.167	18.910	=	
Villavicencio, CAV	15.350	15.600	15.463	-		Barranquilla, Granabastos	18.056	18.472	18.295	-	
Chocolate amargo						Bogotá, D.C., Corabastos	16.382	16.579	16.464	-	
Armenia, Mercar	23.250	23.583	23.417	=		Bucaramanga, Centroabastos	16.513	18.158	17.353	+	
Buenaventura (Valle del Cauca)	22.080	22.240	22.160	-		Bucaramanga, Mercados del centro	17.500	18.566	18.162	+	
Cali, La Floresta	21.600	22.000	21.867	=		Cartagena, Bazurto	16.944	17.361	17.222	+	
Cali, Santa Helena	21.200	21.600	21.467	+		Cúcuta, Cenabastos	19.444	19.444	19.444	=	
Cali, Siloé	21.600	21.600	21.600	=		Cúcuta, La Nueva Sexta	19.028	19.444	19.306	=	
Cartago (Valle del Cauca)	20.800	21.600	21.133	=		Montería, Mercado del Sur	13.333	13.667	13.472	=	
Ibagué, Plaza La 21	22.800	23.600	23.300	+		Neiva, Surabastos	18.421	18.750	18.586	+	
Manizales, Centro Galerías	20.600	23.200	21.950	=		Pasto, El Potrerillo	15.132	15.263	15.197	=	
Medellín, Central Mayorista de Antioquia	19.600	19.680	19.650	=		Popayán, Plaza de mercado del barrio Bolívar	16.513	16.658	16.583	=	
Medellín, Plaza Minorista "José María Villa"	22.000	22.520	22.310	+		Santa Marta (Magdalena)	19.722	20.278	20.139	-	
Palmira (Valle del Cauca)	21.600	22.000	21.800	=		Villavicencio, CAV	17.171	17.362	17.266	=	
Pasto, El Potrerillo	21.600	22.000	21.800	=		Frijol enlatado					
Popayán, Plaza de mercado del barrio Bolívar	21.480	21.680	21.587	=		Medellín, Central Mayorista de Antioquia	9.411	10.753	10.117	=	
Tuluá (Valle del Cauca)	20.800	22.248	21.349	+		Medellín, Plaza Minorista "José María Villa"	9.483	9.986	9.734	=	
Chocolate dulce						Galletas dulces redondas con crema					
Barranquilla, Barranquillita	13.280	13.650	13.514	=		Barranquilla, Barranquillita	10.104	12.661	11.264	=	
Barranquilla, Granabastos	13.000	14.000	13.575	=		Barranquilla, Granabastos	12.169	12.450	12.324	+	
Bogotá, D.C., Corabastos	10.313	10.542	10.422	-		Bogotá, D.C., Plaza España	11.566	11.908	11.740	+	
Bogotá, D.C., Plaza España	10.146	10.388	10.303	+		Bucaramanga, Centroabastos	14.026	14.819	14.408	=	
Bucaramanga, Centroabastos	9.400	9.600	9.533	-		Bucaramanga, Mercados del centro	12.149	12.500	12.324	-	
Bucaramanga, Mercados del centro	9.600	9.652	9.617	=		Cartagena, Bazurto	9.375	9.722	9.566	-	
Cartagena, Bazurto	13.500	13.800	13.675	-		Cúcuta, Cenabastos	12.510	12.510	12.510	=	
Cúcuta, Cenabastos	10.708	11.083	10.958	=		Cúcuta, La Nueva Sexta	12.510	12.510	12.510	=	
Cúcuta, La Nueva Sexta	10.708	11.000	10.854	=		Ibagué, Plaza La 21	9.833	10.167	10.042	=	
Florencia (Caquetá)	9.920	10.120	10.020	-		Pamplona (Norte de Santander)	11.890	12.200	12.097	=	
Ibagué, Plaza La 21	10.100	10.900	10.500	+		Pereira, Mercasa	10.667	10.833	10.750	=	
Montería, Mercado del Sur	13.000	14.000	13.613	=		Santa Marta (Magdalena)	9.444	10.278	9.896	=	
Neiva, Surabastos	11.000	11.042	11.021	+		Sincelejo, Nuevo Mercado	9.410	9.917	9.727	=	
Pamplona (Norte de Santander)	10.208	10.417	10.319	-							
Santa Marta (Magdalena)	10.083	10.792	10.365	=							
Sincelejo, Nuevo Mercado	13.000	13.800	13.450	=							
Valledupar, Mercado Nuevo	11.000	12.000	11.333	=							
Villavicencio, CAV	9.479	10.204	9.991	-							

Cuadro 9. Mercados mayoristas. Precios de venta de productos procesados (continuación)
2019 (16 al 22 de noviembre)

Productos y mercados	Pesos por kilogramo				Tendencia	Productos y mercados	Pesos por kilogramo				Tendencia
	Mínimo	Máximo	Medio				Mínimo	Máximo	Medio		
Galletas saladas						Gelatina (continuación)					
Armenia, Mercar	11.333	11.528	11.431	=		Pasto, El Potrerillo	21.354	21.875	21.615	=	
Barranquilla, Granabastos	11.278	11.444	11.378	-		Pereira, Mercasa	22.656	24.115	23.385	=	
Bogotá, D.C., Corabastos	8.995	9.259	9.160	-		Popayán, Plaza de mercado del barrio Bolívar	23.438	23.646	23.507	-	
Bogotá, D.C., Paloquemao	9.259	9.524	9.392	-		Santa Marta (Magdalena)	23.958	25.000	24.479	=	
Bogotá, D.C., Plaza España	9.749	10.529	10.243	-		Tuluá (Valle del Cauca)	21.250	21.979	21.493	=	
Bucaramanga, Centroabastos	9.544	10.159	9.852	+		Valledupar, Mercado Nuevo	19.792	22.917	21.181	=	
Bucaramanga, Mercados del centro	10.847	11.111	10.970	-		Harina de trigo					
Buenaventura (Valle del Cauca)	10.000	10.278	10.116	-		Armenia, Mercar	1.924	2.000	1.966	=	
Cali, La Floresta	9.788	10.159	10.035	=		Barranquilla, Barranquillita	1.432	1.500	1.465	=	
Cali, Santa Helena	9.841	10.053	9.912	=		Barranquilla, Granabastos	1.457	1.500	1.475	-	
Cali, Siloé	9.841	10.159	10.000	=		Bogotá, D.C., Corabastos	1.780	1.820	1.805	=	
Cartago (Valle del Cauca)	9.819	10.722	10.366	=		Bogotá, D.C., Paloquemao	1.880	1.900	1.887	=	
Cúcuta, Cenabastos	10.278	10.833	10.509	+		Bogotá, D.C., Plaza España	1.826	1.860	1.842	-	
Cúcuta, La Nueva Sexta	7.576	7.955	7.702	=		Bucaramanga, Centroabastos	2.360	2.520	2.437	=	
Florencia (Cauquetá)	10.417	10.833	10.625	+		Bucaramanga, Mercados del centro	2.344	2.540	2.455	=	
Ibagué, Plaza La 21	9.038	9.859	9.407	+		Buenaventura (Valle del Cauca)	1.708	1.860	1.784	+	
Manizales, Centro Galerías	10.278	11.167	10.704	=		Cali, La Floresta	2.960	3.040	3.000	-	
Medellín, Central Mayorista de Antioquia	8.333	9.583	8.994	=		Cali, Santa Helena	2.880	3.000	2.960	+	
Medellín, Plaza Minorista "José María Villa"	10.556	10.833	10.625	-		Cali, Siloé	3.000	3.040	3.020	=	
Neiva, Surabastos	10.556	11.111	10.875	+		Cartagena, Bazurto	1.600	1.680	1.650	-	
Palmira (Valle del Cauca)	11.764	12.167	11.941	-		Cartago (Valle del Cauca)	1.800	1.800	1.800	=	
Pamplona (Norte de Santander)	10.417	11.111	10.741	-		Cúcuta, Cenabastos	2.000	2.100	2.067	=	
Pasto, El Potrerillo	10.450	10.582	10.516	=		Cúcuta, La Nueva Sexta	2.000	2.100	2.067	+	
Pereira, Mercasa	9.236	10.000	9.551	=		Florencia (Cauquetá)	1.800	1.800	1.800	+	
Popayán, Plaza de mercado del barrio Bolívar	10.278	10.556	10.417	=		Ibagué, Plaza La 21	1.904	1.984	1.958	+	
Santa Marta (Magdalena)	11.250	11.667	11.420	=		Manizales, Centro Galerías	1.696	1.800	1.764	+	
Tuluá (Valle del Cauca)	9.931	11.097	10.556	=		Medellín, Central Mayorista de Antioquia	2.880	3.000	2.940	=	
Valledupar, Mercado Nuevo	10.694	11.111	10.880	=		Medellín, Plaza Minorista "José María Villa"	2.880	3.040	2.960	=	
Villavicencio, CAV	10.000	11.111	10.587	=		Montería, Mercado del Sur	1.840	1.960	1.898	=	
Gelatina						Neiva, Surabastos	1.840	1.920	1.886	+	
Barranquilla, Barranquillita	21.484	24.349	23.092	=		Palmira (Valle del Cauca)	3.000	3.180	3.085	-	
Barranquilla, Granabastos	20.833	21.875	21.367	-		Pamplona (Norte de Santander)	1.950	2.000	1.983	+	
Bogotá, D.C., Corabastos	22.396	23.438	23.047	+		Pasto, El Potrerillo	1.760	1.840	1.800	=	
Bogotá, D.C., Plaza España	20.313	22.396	21.580	-		Pereira, Mercasa	2.840	3.052	2.927	=	
Bucaramanga, Centroabastos	20.573	21.615	21.181	=		Popayán, Plaza de mercado del barrio Bolívar	1.760	1.816	1.795	+	
Bucaramanga, Mercados del centro	20.781	23.255	21.970	=		Santa Marta (Magdalena)	1.760	1.800	1.770	=	
Buenaventura (Valle del Cauca)	21.302	22.500	22.101	+		Tuluá (Valle del Cauca)	1.776	1.880	1.843	+	
Cali, La Floresta	22.917	25.000	23.889	+		Valledupar, Mercado Nuevo	1.833	1.917	1.889	=	
Cali, Santa Helena	22.500	24.479	23.299	+		Villavicencio, CAV	1.880	1.920	1.900	=	
Cali, Siloé	22.500	25.000	23.750	=		Harina precocida de maíz					
Cartagena, Bazurto	22.917	25.000	24.219	-		Arauca (Arauca)	4.500	4.533	4.517	+	
Cartago (Valle del Cauca)	21.250	22.396	21.840	=		Armenia, Mercar	2.742	3.100	2.905	=	
Cúcuta, Cenabastos	20.573	22.917	21.441	-		Barranquilla, Barranquillita	2.367	2.625	2.484	=	
Cúcuta, La Nueva Sexta	19.792	21.354	20.660	-		Barranquilla, Granabastos	2.258	2.383	2.325	-	
Ibagué, Plaza La 21	20.833	21.667	21.240	-		Bogotá, D.C., Corabastos	3.083	3.250	3.188	+	
Manizales, Centro Galerías	21.979	22.500	22.326	=		Bogotá, D.C., Paloquemao	3.417	3.500	3.444	+	
Medellín, Central Mayorista de Antioquia	20.260	20.833	20.417	=		Bogotá, D.C., Plaza España	3.083	3.363	3.232	+	
Neiva, Surabastos	21.875	25.000	23.828	-		Bucaramanga, Centroabastos	2.792	2.833	2.814	=	
Palmira (Valle del Cauca)	24.219	25.000	24.674	-							
Pamplona (Norte de Santander)	20.313	20.833	20.660	=							

Cuadro 9. Mercados mayoristas. Precios de venta de productos procesados (continuación)
2019 (16 al 22 de noviembre)

Productos y mercados	Pesos por kilogramo				Tendencia	Productos y mercados	Pesos por kilogramo				Tendencia
	Mínimo	Máximo	Medio				Mínimo	Máximo	Medio		
Harina precocida de maíz (continuación)						Jugo instantáneo (sobre) (continuación)					
Bucaramanga, Mercados del centro	2.792	2.833	2.811	=		Palmira (Valle del Cauca)	23.611	23.889	23.819	=	
Buenaventura (Valle del Cauca)	3.008	3.348	3.207	+		Pasto, El Potrerillo	25.000	25.000	25.000	=	
Cali, La Floresta	3.125	3.333	3.194	=		Popayán, Plaza de mercado del barrio Bolívar	23.056	23.333	23.148	-	
Cali, Santa Helena	3.000	3.200	3.067	+		Santa Marta (Magdalena)	24.444	25.000	24.792	=	
Cali, Siloé	2.750	2.800	2.775	+		Sincelejo, Nuevo Mercado	23.611	24.028	23.785	=	
Cartagena, Bazurto	2.917	3.167	3.063	+		Tuluá (Valle del Cauca)	23.611	23.889	23.796	=	
Cartago (Valle del Cauca)	3.040	3.264	3.128	=		Valledupar, Mercado Nuevo	23.611	23.611	23.611	=	
Cúcuta, Cenabastos	2.800	2.800	2.800	=		Villavicencio, CAV	24.167	24.722	24.375	=	
Cúcuta, La Nueva Sexta	2.800	2.800	2.800	=							
Ibagué, Plaza La 21	2.500	2.588	2.528	+		Lomitos de atún en lata					
Manizales, Centro Galerías	3.083	3.158	3.102	=		Armenia, Mercar	20.221	20.588	20.343	=	
Montería, Mercado del Sur	2.667	3.000	2.825	=		Barranquilla, Barranquillita	17.359	17.806	17.563	=	
Neiva, Surabastos	3.083	3.250	3.156	+		Barranquilla, Granabastos	26.042	26.693	26.442	-	
Palmira (Valle del Cauca)	3.400	3.600	3.515	-		Bogotá, D.C., Corabastos	19.363	19.853	19.638	+	
Pamplona (Norte de Santander)	2.700	2.700	2.700	=		Bogotá, D.C., Plaza España	20.000	20.711	20.474	+	
Pasto, El Potrerillo	2.167	2.417	2.292	=		Bucaramanga, Centroabastos	19.681	21.691	20.613	+	
Pereira, Mercasa	2.583	2.867	2.725	=		Bucaramanga, Mercados del centro	21.520	21.765	21.642	=	
Popayán, Plaza de mercado del barrio Bolívar	2.232	2.264	2.245	=		Buenaventura (Valle del Cauca)	29.297	29.375	29.349	+	
Santa Marta (Magdalena)	2.667	2.833	2.792	=		Cali, La Floresta	17.647	18.137	17.851	-	
Tuluá (Valle del Cauca)	3.096	3.112	3.104	=		Cali, Santa Helena	20.588	21.176	20.866	=	
Valledupar, Mercado Nuevo	2.667	2.750	2.694	=		Cali, Siloé	17.402	17.647	17.525	=	
Villavicencio, CAV	2.667	2.850	2.773	=		Cartago (Valle del Cauca)	20.294	21.765	21.087	=	
						Cúcuta, Cenabastos	19.608	20.833	20.261	=	
						Cúcuta, La Nueva Sexta	20.098	20.343	20.261	=	
						Medellín, Central Mayorista de Antioquia	20.098	20.159	20.113	=	
						Medellín, Plaza Minorista "José María Villa"	19.975	20.588	20.282	=	
						Montería, Mercado del Sur	26.961	27.451	27.221	+	
						Neiva, Surabastos	20.833	21.691	21.324	+	
						Palmira (Valle del Cauca)	20.760	21.471	21.072	-	
						Pamplona (Norte de Santander)	20.098	20.221	20.180	=	
						Pasto, El Potrerillo	19.762	19.881	19.821	=	
						Pereira, Mercasa	20.588	21.673	21.085	=	
						Popayán, Plaza de mercado del barrio Bolívar	23.310	23.571	23.444	-	
						Sincelejo, Nuevo Mercado	18.382	18.627	18.505	=	
						Tuluá (Valle del Cauca)	19.730	20.086	19.931	+	
						Villavicencio, CAV	20.098	21.091	20.619	-	
						Maíz enlatado					
						Medellín, Central Mayorista de Antioquia	9.742	10.127	9.922	=	
						Manteca					
						Armenia, Mercar	5.133	5.320	5.251	=	
						Bogotá, D.C., Corabastos	5.700	6.000	5.900	+	
						Bogotá, D.C., Plaza España	5.700	5.900	5.800	-	
						Buenaventura (Valle del Cauca)	4.000	4.260	4.173	+	
						Cartago (Valle del Cauca)	5.400	5.520	5.473	=	
						Cúcuta, Cenabastos	5.667	5.917	5.792	=	
						Florencia (Cauquetá)	4.500	4.500	4.500	+	
						Ibagué, Plaza La 21	3.790	4.060	3.953	-	

Cuadro 9. Mercados mayoristas. Precios de venta de productos procesados (continuación)
2019 (16 al 22 de noviembre)

Productos y mercados	Pesos por kilogramo				Tendencia	Productos y mercados	Pesos por kilogramo				Tendencia
	Mínimo	Máximo	Medio				Mínimo	Máximo	Medio		
Manteca (continuación)						Mayonesa doy pack (continuación)					
Manizales, Centro Galerías	5.800	6.100	5.967	=		Santa Marta (Magdalena)	8.824	9.314	9.020	+	
Neiva, Surabastos	3.800	4.200	4.000	+		Sincelejo, Nuevo Mercado	10.528	10.972	10.792	=	
Palmira (Valle del Cauca)	6.200	6.400	6.330	-		Tuluá (Valle del Cauca)	10.667	16.557	13.508	-	
Pamplona (Norte de Santander)	5.833	6.000	5.944	+		Valledupar, Mercado Nuevo	11.111	11.111	11.111	=	
Popayán, Plaza de mercado del barrio Bolívar	4.000	4.100	4.033	=		Villavicencio, CAV	10.556	10.694	10.590	-	
Tuluá (Valle del Cauca)	5.580	5.700	5.627	=		Mostaza doy pack					
Margarina						Barranquilla, Barranquillita	8.788	9.811	9.309	-	
Armenia, Mercar	13.250	13.500	13.375	=		Barranquilla, Granabastos	9.470	9.848	9.725	+	
Barranquilla, Barranquillita	12.267	12.908	12.567	=		Pereira, Mercasa	11.979	12.521	12.283	=	
Barranquilla, Granabastos	12.083	13.000	12.500	-		Sincelejo, Nuevo Mercado	9.394	9.848	9.545	=	
Bogotá, D.C., Corabastos	9.300	9.500	9.425	+		Panela cuadrada blanca					
Bogotá, D.C., Plaza España	9.485	9.600	9.528	+		Barranquilla, Barranquillita	2.429	2.633	2.508	=	
Bucaramanga, Centroabastos	10.230	11.500	10.843	=		Barranquilla, Granabastos	2.000	2.333	2.167	-	
Bucaramanga, Mercados del centro	10.800	12.400	11.400	=		Bucaramanga, Centroabastos	2.171	2.286	2.248	-	
Buenaventura (Valle del Cauca)	17.780	17.890	17.835	n.d.		Bucaramanga, Mercados del centro	2.171	2.429	2.295	=	
Cali, La Floresta	16.800	17.200	16.933	+		Cartagena, Bazurto	1.743	1.829	1.786	-	
Cali, Siloé	16.700	17.000	16.850	+		Charalá (Santander)	1.813	2.000	1.875	-	
Cartago (Valle del Cauca)	15.200	15.600	15.463	=		Güepsa (Santander)	1.692	1.767	1.732	+	
Manizales, Centro Galerías	11.000	12.000	11.400	=		Ibagué, Plaza La 21	1.944	1.994	1.971	+	
Medellín, Central Mayorista de Antioquia	10.400	10.500	10.450	+		Medellín, Central Mayorista de Antioquia	2.067	2.875	2.467	-	
Medellín, Plaza Minorista "José María Villa"	11.600	12.000	11.850	+		Moniquirá (Boyacá)	1.581	1.700	1.660	+	
Neiva, Surabastos	7.800	8.200	8.000	+		San Gil (Santander), panela	1.700	1.720	1.707	-	
Palmira (Valle del Cauca)	17.000	17.520	17.280	+		Santana (Boyacá)	1.690	1.800	1.749	+	
Pamplona (Norte de Santander)	8.400	8.400	8.400	=		Sincelejo, Nuevo Mercado	1.920	2.000	1.980	=	
Pereira, Mercasa	14.920	15.244	15.082	=		Tunja, Complejo de Servicios del Sur	1.750	1.813	1.792	=	
Popayán, Plaza de mercado del barrio Bolívar	16.700	16.840	16.780	+		Valledupar, Mercado Nuevo	2.500	2.667	2.556	=	
Santa Marta (Magdalena)	12.083	12.917	12.417	=		Vélez (Santander)	1.650	1.750	1.700	+	
Tuluá (Valle del Cauca)	16.000	16.600	16.350	=		Panela cuadrada morena					
Villavicencio, CAV	7.730	8.050	7.927	-		Ancuya (Nariño)	1.500	1.560	1.533	+	
Mayonesa doy pack						Bogotá, D.C., Corabastos	2.100	2.200	2.150	+	
Armenia, Mercar	13.377	13.706	13.501	=		Bogotá, D.C., Paloquemao	1.850	1.950	1.900	-	
Barranquilla, Barranquillita	11.000	11.111	11.035	-		Bogotá, D.C., Plaza España	2.000	2.200	2.100	-	
Barranquilla, Granabastos	10.833	11.389	11.160	+		Bogotá, D.C., Plaza Las Flores	2.150	2.200	2.183	+	
Bogotá, D.C., Corabastos	10.833	11.111	10.972	-		Bucaramanga, Centroabastos	2.200	2.300	2.251	-	
Bogotá, D.C., Plaza España	10.667	11.111	10.870	-		Bucaramanga, Mercados del centro	2.333	2.333	2.333	=	
Bucaramanga, Centroabastos	8.158	8.600	8.403	-		Caparrapí (Cundinamarca)	1.450	1.500	1.491	+	
Bucaramanga, Mercados del centro	8.300	8.500	8.417	=		Charalá (Santander)	1.750	1.875	1.792	=	
Buenaventura (Valle del Cauca)	16.228	16.842	16.473	+		Consacá (Nariño)	1.500	1.520	1.510	+	
Cali, La Floresta	12.222	12.667	12.519	+		Cúcuta, Cenabastos	1.786	1.885	1.852	=	
Cali, Santa Helena	12.000	12.667	12.222	-		Cúcuta, La Nueva Sexta	1.786	1.885	1.852	=	
Cali, Siloé	12.000	12.667	12.333	=		Florencia (Caquetá)	1.867	1.900	1.883	-	
Cartagena, Bazurto	11.667	12.778	12.222	-		Güepsa (Santander)	1.642	1.717	1.683	+	
Cartago (Valle del Cauca)	11.028	11.944	11.435	=		Moniquirá (Boyacá)	1.530	1.659	1.614	+	
Ibagué, Plaza La 21	8.500	10.250	9.188	=		Montería, Mercado del Sur	1.786	2.000	1.875	=	
Medellín, Central Mayorista de Antioquia	9.306	9.444	9.396	=		Neiva, Surabastos	2.000	2.100	2.067	-	
Palmira (Valle del Cauca)	11.000	12.000	11.500	+		Nocaima (Cundinamarca)	1.300	1.400	1.334	-	
Pereira, Mercasa	7.333	8.513	8.060	=		Pamplona (Norte de Santander)	2.128	2.128	2.128	=	
Popayán, Plaza de mercado del barrio Bolívar	15.351	17.544	16.506	+		Pasto, El Potrerillo	1.680	1.720	1.700	=	

Cuadro 9. Mercados mayoristas. Precios de venta de productos procesados (continuación)
2019 (16 al 22 de noviembre)

Productos y mercados	Pesos por kilogramo				Tendencia	Productos y mercados	Pesos por kilogramo				Tendencia
	Mínimo	Máximo	Medio				Mínimo	Máximo	Medio		
Panela cuadrada morena (continuación)						Pastas alimenticias (continuación)					
Popayán, Plaza de mercado del barrio Bolívar	2.333	2.500	2.417	=		Cali, Santa Helena	5.000	5.200	5.133	-	
San Gil (Santander), panela	1.650	1.680	1.670	-		Cali, Siloé	5.208	5.500	5.354	=	
Santa Marta (Magdalena)	1.967	2.133	2.033	=		Cartagena, Bazurto	3.833	4.667	4.333	-	
Santana (Boyacá)	1.650	1.791	1.711	+		Cartago (Valle del Cauca)	4.667	5.000	4.861	=	
Tuluá (Valle del Cauca)	2.958	3.063	3.006	+		Cúcuta, Cenabastos	3.583	3.833	3.694	+	
Vélez (Santander)	1.600	1.708	1.657	+		Cúcuta, La Nueva Sexta	3.500	3.583	3.528	+	
Villavicencio, CAV	2.150	2.300	2.263	+		Florencia (Cauquetá)	2.750	3.083	2.917	++	
Villeta (Cundinamarca)	1.400	1.800	1.554	+		Ibagué, Plaza La 21	5.500	5.750	5.617	+	
						Manizales, Centro Galerías	4.800	5.600	5.225	=	
Panela en pastilla						Medellín, Central Mayorista de Antioquia	5.167	5.333	5.292	=	
Caparrapí (Cundinamarca)	1.708	1.708	1.708	+		Medellín, Plaza Minorista "José María Villa"	5.333	5.667	5.500	=	
Nocaima (Cundinamarca)	1.450	1.500	1.488	-		Montería, Mercado del Sur	4.384	4.512	4.464	=	
Villeta (Cundinamarca)	1.750	1.875	1.800	-		Neiva, Surabastos	5.500	5.750	5.646	-	
						Palmira (Valle del Cauca)	5.333	5.800	5.533	+	
Panela redonda blanca						Pamplona (Norte de Santander)	3.167	3.333	3.222	-	
Medellín, Central Mayorista de Antioquia	1.900	2.000	1.938	-		Pasto, El Potrerillo	5.000	5.208	5.104	=	
Sincelejo, Nuevo Mercado	2.357	2.357	2.357	=		Pereira, Mercasa	5.017	5.858	5.452	=	
						Popayán, Plaza de mercado del barrio Bolívar	4.667	4.833	4.722	-	
Panela redonda morena						Santa Marta (Magdalena)	3.680	4.000	3.856	=	
Ancuya (Nariño)	1.500	1.560	1.533	+		Sincelejo, Nuevo Mercado	3.888	4.280	4.122	=	
Armenia, Mercar	2.750	2.833	2.792	=		Tuluá (Valle del Cauca)	4.750	5.217	4.989	=	
Cali, La Floresta	3.875	3.958	3.917	+		Valledupar, Mercado Nuevo	4.160	4.240	4.187	=	
Cali, Santa Helena	3.750	3.833	3.778	=		Villavicencio, CAV	5.417	5.583	5.496	=	
Cali, Siloé	3.833	3.875	3.854	=							
Caparrapí (Cundinamarca)	1.500	1.550	1.538	-		Sal yodada					
Cartago (Valle del Cauca)	2.542	2.542	2.542	=		Armenia, Mercar	1.080	1.104	1.091	=	
Manizales, Centro Galerías	2.083	2.167	2.125	=		Barranquilla, Barranquillita	960	1.040	999	-	
Medellín, Central Mayorista de Antioquia	1.917	2.100	2.015	-		Barranquilla, Granabastos	1.032	1.056	1.042	+	
Medellín, Plaza Minorista "José María Villa"	2.167	2.208	2.177	+		Bogotá, D.C., Corabastos	580	600	590	+	
Montería, Mercado del Sur	1.800	2.100	1.975	=		Bogotá, D.C., Paloquemao	600	660	633	-	
Palmira (Valle del Cauca)	2.667	2.729	2.698	-		Bogotá, D.C., Plaza España	1.050	1.100	1.067	-	
Pereira, Mercasa	2.810	3.000	2.909	+		Bucaramanga, Centroabastos	1.050	1.170	1.093	-	
Sandoná (Nariño)	1.500	1.550	1.525	+		Bucaramanga, Mercados del centro	1.073	1.150	1.116	=	
Sonsón (Antioquia)	1.354	1.354	1.354	-		Buenaventura (Valle del Cauca)	792	800	797	+	
Tuluá (Valle del Cauca)	2.788	2.883	2.835	=		Cali, La Floresta	1.080	1.120	1.107	=	
Yolombó (Antioquia)	1.625	1.800	1.726	+		Cali, Santa Helena	1.040	1.080	1.067	=	
						Cali, Siloé	1.120	1.120	1.120	+	
Pastas alimenticias						Cartagena, Bazurto	720	752	740	+	
Arauca (Arauca)	2.900	3.000	2.950	+		Cartago (Valle del Cauca)	1.008	1.080	1.043	=	
Armenia, Mercar	5.000	5.167	5.083	=		Cúcuta, Cenabastos	1.100	1.100	1.100	=	
Barranquilla, Barranquillita	4.700	4.995	4.828	+		Cúcuta, La Nueva Sexta	1.100	1.100	1.100	=	
Barranquilla, Granabastos	4.467	5.000	4.700	-		Ibagué, Plaza La 21	1.184	1.192	1.190	=	
Bogotá, D.C., Corabastos	5.417	5.583	5.479	=		Manizales, Centro Galerías	1.120	1.280	1.170	=	
Bogotá, D.C., Paloquemao	5.833	6.083	5.972	-		Medellín, Central Mayorista de Antioquia	1.160	1.200	1.176	=	
Bogotá, D.C., Plaza España	5.583	5.800	5.683	-		Medellín, Plaza Minorista "José María Villa"	1.104	1.160	1.136	=	
Bogotá, D.C., Plaza Las Flores	5.417	5.667	5.528	+		Montería, Mercado del Sur	960	1.000	978	=	
Bucaramanga, Centroabastos	4.480	4.520	4.507	=		Neiva, Surabastos	1.240	1.280	1.270	+	
Bucaramanga, Mercados del centro	4.480	4.720	4.573	=		Palmira (Valle del Cauca)	1.040	1.080	1.070	=	
Buenaventura (Valle del Cauca)	4.229	4.542	4.385	+		Pamplona (Norte de Santander)	1.100	1.100	1.100	=	
Cali, La Floresta	5.417	5.625	5.514	-		Pasto, El Potrerillo	952	1.000	976	=	
						Pereira, Mercasa	1.000	1.030	1.010	=	

Cuadro 9. Mercados mayoristas. Precios de venta de productos procesados (continuación)
2019 (16 al 22 de noviembre)

Productos y mercados	Pesos por kilogramo				Tendencia	Productos y mercados	Pesos por kilogramo				Tendencia
	Mínimo	Máximo	Medio				Mínimo	Máximo	Medio		
Sal yodada (continuación)						Sardinas en lata (continuación)					
Popayán, Plaza de mercado del barrio Bolívar	1.040	1.040	1.040	=		Bogotá, D.C., Corabastos	9.608	9.804	9.730	+	
Santa Marta (Magdalena)	1.000	1.080	1.030	=		Bogotá, D.C., Plaza España	9.706	10.064	9.845	-	
Sincelejo, Nuevo Mercado	880	936	914	=		Buenaventura (Valle del Cauca)	6.515	6.863	6.673	+	
Tuluá (Valle del Cauca)	1.032	1.072	1.056	=		Cali, La Floresta	8.235	8.471	8.346	+	
Tunja, Complejo de Servicios del Sur	600	620	613	=		Cali, Santa Helena	9.804	9.902	9.853	+	
Valledupar, Mercado Nuevo	960	960	960	=		Cali, Siloé	7.843	8.088	7.966	+	
Villavicencio, CAV	1.020	1.025	1.022	+		Cartagena, Bazurto	7.402	7.549	7.475	-	
						Cartago (Valle del Cauca)	10.490	10.588	10.556	=	
Salsa de tomate doy pack						Cúcuta, Cenabastos	9.804	10.490	10.114	=	
Armenia, Mercar	13.377	13.596	13.465	=		Cúcuta, La Nueva Sexta	9.804	10.637	10.147	=	
Barranquilla, Barranquillita	10.958	11.111	11.033	-		Manizales, Centro Galerías	10.402	10.588	10.520	=	
Barranquilla, Granabastos	11.111	11.639	11.368	+		Medellín, Central Mayorista de Antioquia	8.186	8.260	8.223	=	
Bogotá, D.C., Corabastos	10.833	11.111	10.972	-		Medellín, Plaza Minorista "José María Villa"	7.990	8.284	8.199	-	
Bogotá, D.C., Plaza España	10.667	11.111	10.870	-		Montería, Mercado del Sur	7.255	7.289	7.263	=	
Bucaramanga, Centroabastos	6.292	10.417	8.468	-		Palmira (Valle del Cauca)	10.000	10.324	10.164	+	
Bucaramanga, Mercados del centro	6.400	6.667	6.539	+		Pamplona (Norte de Santander)	9.902	10.000	9.935	=	
Buenaventura (Valle del Cauca)	12.563	12.604	12.590	n.d.		Pasto, El Potrerillo	8.137	8.186	8.162	=	
Cali, La Floresta	12.222	12.667	12.519	-		Pereira, Mercasa	10.000	10.635	10.303	=	
Cali, Santa Helena	12.000	12.667	12.222	=		Popayán, Plaza de mercado del barrio Bolívar	8.431	8.578	8.510	+	
Cali, Siloé	12.083	12.667	12.375	=		Santa Marta (Magdalena)	7.108	7.392	7.216	=	
Cartagena, Bazurto	11.111	11.944	11.528	-		Sincelejo, Nuevo Mercado	7.412	7.549	7.464	=	
Cartago (Valle del Cauca)	11.028	11.944	11.435	=		Tuluá (Valle del Cauca)	9.657	10.392	9.905	+	
Ibagué, Plaza La 21	8.000	9.000	8.500	+		Villavicencio, CAV	10.069	11.529	10.618	+	
Medellín, Central Mayorista de Antioquia	9.444	9.583	9.514	-							
Medellín, Plaza Minorista "José María Villa"	10.806	12.667	11.910	n.d.		Sopa de pollo (caja)					
Montería, Mercado del Sur	10.333	10.667	10.479	=		Bogotá, D.C., Corabastos	43.447	44.872	44.338	+	
Palmira (Valle del Cauca)	11.000	12.000	11.500	+		Bogotá, D.C., Paloquemao	42.735	44.160	43.447	-	
Pasto, El Potrerillo	12.500	13.056	12.778	=		Bogotá, D.C., Plaza España	42.308	43.305	42.783	-	
Pereira, Mercasa	8.000	8.513	8.282	=							
Popayán, Plaza de mercado del barrio Bolívar	11.042	12.719	11.859	+		Vinagre					
Santa Marta (Magdalena)	8.824	9.314	9.020	+		Barranquilla, Barranquillita	1.488	1.575	1.541	=	
Sincelejo, Nuevo Mercado	10.528	10.972	10.792	=		Barranquilla, Granabastos	1.500	1.750	1.642	+	
Tuluá (Valle del Cauca)	10.667	13.042	11.786	-		Bucaramanga, Centroabastos	1.792	1.900	1.842	=	
Valledupar, Mercado Nuevo	11.111	11.111	11.111	=		Cartagena, Bazurto	1.275	1.317	1.296	-	
Villavicencio, CAV	10.556	10.694	10.590	-		Cúcuta, Cenabastos	1.583	1.667	1.611	-	
						Cúcuta, La Nueva Sexta	1.583	1.667	1.611	=	
Sardinas en lata						Pamplona (Norte de Santander)	1.500	1.583	1.528	-	
Armenia, Mercar	10.118	10.373	10.261	=		Pereira, Mercasa	4.375	4.667	4.521	=	
Barranquilla, Barranquillita	7.559	7.765	7.652	=		Santa Marta (Magdalena)	1.167	1.250	1.219	=	
Barranquilla, Granabastos	7.598	7.794	7.690	-		Sincelejo, Nuevo Mercado	1.000	1.083	1.042	=	
						Valledupar, Mercado Nuevo	1.000	1.083	1.028	=	

TENDENCIAS

---	-	+	+++
Variación mayor al -20 %	Variación entre 0 % y -10 %	Variación entre 0 % y 10 %	Variación mayor al 20 %
--	=	++	n. d.
Variación entre -10 % y -20 %	Variación igual a 0 %	Variación entre 10 % y 20 %	No determinado



@DANE_Colombia



/DANEColombia



/DANEColombia



@DANEColombia

SIPSA Sistema de Información de Precios y Abastecimiento del Sector Agropecuario

www.dane.gov.co