

BOLETÍN SEMANAL PRECIOS MAYORISTAS

DANE
INFORMACIÓN PARA TODOS



COMPORTAMIENTO DE LOS PRECIOS

Aumentan los precios de los tubérculos

El Departamento Administrativo Nacional de Estadística (DANE), por medio del Sistema de Información de Precios y Abastecimiento del Sector Agropecuario (Sipsa) comunicó que durante la semana del 17 al 23 de agosto de 2019 subieron las cotizaciones de las frutas y los tubérculos, sin embargo se reducen los precios de las hortalizas.

Aumentaron las cotizaciones mayoristas de las frutas frescas, debido al comportamiento de los limones Tahití y común, la manzana verde importada, el kiwi, la piña gold, la patilla, la guanábana, la pera importada, la uva Isabela, la ciruela roja, el borojó y la mandarina Arrayana. En el caso del limón Tahití, subió el precio debido a la reducción en la producción en Caldas, Valle del Cauca, Tolima y Santander.

También subieron los precios de los tubérculos, debido al comportamiento de las papas capira, criolla limpia y sucia, suprema, pastusa y superior, el plátano hartón verde, la yuca criolla, la arracacha blanca. Se redujo la oferta de papa capira procedente de Antioquia y Nariño, debido a las bajas cosechas.

En el caso de las verduras, se registró la reducción en las cotizaciones de la remolacha, las cebollas cabezona blanca y junca, el tomate larga vida, la coliflor, la habichuela y el tomate Riogrande. En el caso de la remolacha, se incrementó la oferta procedente de Cundinamarca, Boyacá, Antioquia y Norte de Santander. Igualmente, la cebolla cabezona blanca, registró un aumento en la oferta procedente de Boyacá y Cundinamarca, ya que se incrementó la recolección por la reducción en las lluvias.

CONTENIDO

Comportamiento de los precios	1
Informe de contexto	2
Indicador de abastecimiento	4
Lo que más sube y lo que más baja	7
Verduras y hortalizas	8
Frutas frescas	20
Tubérculos, raíces y plátanos	35
Granos, cárnicos y procesados	41



El futuro
es de todos

Gobierno
de Colombia

SIPSA Sistema de Información de Precios y
Abastecimiento del Sector Agropecuario

INFORME DE CONTEXTO

Comportamiento de los precios y el abastecimiento del pimentón

El pimentón es originario de México, Bolivia y Perú. Perteneció a la familia de las solanáceas y, contiene importantes vitaminas como la C, E, A; B1, B2, B3 y B6, además de minerales como el fósforo, magnesio, potasio y calcio. Algunos estudios sostienen que tiene más vitamina C que los cítricos como la naranja. Es un producto muy popular en la gastronomía colombiana y del mundo del mundo ya que sirve para potenciar los sabores tanto de platos fríos como calientes.

En el presente artículo, se presentan algunos aspectos del comportamiento del abastecimiento y su incidencia en los precios, para ello se tiene en cuenta las diferentes zonas productoras y los mercados a los que llega el producto, también analizar el comportamiento de los precios.

En cuanto a la producción se puede decir que el pimentón es un producto de ciclo corto, ya que desde que se siembra hasta que sale la cosecha puede estar entre cinco y seis meses, Esta característica hace que la oferta se pueda acomodar en un corto periodo.

Al analizar el ingreso del pimentón a las centrales mayoristas se puede decir que según las cifras de abastecimiento del SIPSA, de enero a julio del 2019 han ingresado 19.236 toneladas, es importante anotar que en lo corrido del año 2018 se registró el ingreso de 32.197 toneladas.

Los mercados mayoristas con el mayor ingreso de pimentón son: Centroabastos en Bucaramanga con 14.870 toneladas, Corabastos en Bogotá con 6.083



Fuente: <https://www.vanguardia.com>

toneladas, la Central Mayorista de Antioquia con un inventario de 5.205 toneladas y Barranquillita en Barranquilla con 5.171 toneladas, para periodo 2018 y los primeros siete meses de 2019.

Los Santos (Santander) es el municipio que registra los mayores envíos de pimentón entre enero de 2018 y julio de 2019 con 4.688 toneladas. Seguido por Girón (Santander) con 4.312 toneladas, La Unión (Valle del Cauca) con 3.777 toneladas, Marinilla (Antioquia) con un volumen de 3.767 toneladas y Ábrego (Norte de Santander) con 3.356 toneladas.

A la capital del país, por ejemplo, el 66% del pimentón que ingresa lo hace desde Cundinamarca, específicamente de Cáqueza, Fómeque y Choachí; el 22% llega desde La Unión (Valle del Cauca) y 11% de Tenza, Guateque, Sutamarchán, Villa de Leyva (Boyacá) y Pitalito (Huila).

En Medellín, por su parte, el 83% del abastecimiento procede de algunos municipios de departamento de Antioquia como lo son Marinilla, Peñol, El Santuario, Jardín, San Vicente Ferrer, Sonsón y Guarne. El porcentaje restante llega desde La Unión, Bugalagrande (Valle del Cauca) y Chinchiná (Caldas).

En cambio, el abastecimiento en otras ciudades como Bucaramanga, Cali o Cúcuta se da mayormente desde cada uno de los departamentos donde están ubicados los mercados. De esta forma, el 97% del pimentón que llega a Bucaramanga procede de Los Santos, Lebrija, Girón y Piedecuesta, el 94% del que ingresa a Cali lo hace de Calima, La Cumbre, Dagua y Restrepo y el 90% del pimentón que se vende en la capital de Norte de Santander procede de Ábrego y Ocaña.

Gráfico 1. Evolución del abastecimiento del pimentón en Colombia entre enero de 2018 y julio de 2019.



Fuente: SIPSA - DANE

Al observar el patrón histórico del pimentón es posible afirmar que este tiene periodos claramente establecidos de precios bajos que se ubican entre febrero y abril y el otro entre junio y agosto. De esta forma los incrementos en los precios se encuentran entre mayo y junio y entre septiembre a diciembre. Es importante anotar que debido a los cambios en los hábitos de consumo, desde el mes de noviembre y diciembre se incrementa la demanda de este producto, ya que es usado en la preparación de platos típicos para la celebración de la Navidad en buena parte del país, con lo cual regularmente se suben los precios.

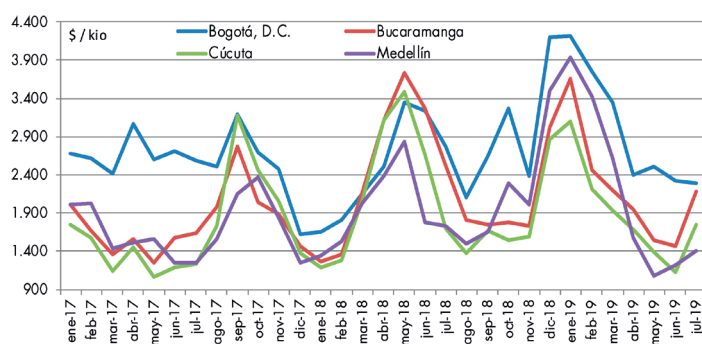
Dicho comportamiento se repite a lo largo del 2019, es importante decir que las mayores cotizaciones se registran en Bogotá, conservando en todo el periodo de análisis una tendencia similar a la registrada en los demás mercados. De esta manera en los primeros meses del año se registró una reducción en las cotizaciones, dicho comportamiento obedece a que ingresó una mayor cantidad desde La Unión (Valle del Cauca), Caqueza, Fómeque y Choachi (Cundinamarca).

Para el caso de Medellín en los primeros meses del año se registró la reducción en los precios puesto que aumento el ingreso de carga desde Marinilla, Santuario, El Peñol (Antioquia) y La Unión (Valle del Cauca).

De febrero a mayo en Bucaramanga se reportó un aumento en la oferta procedente de Los Santos, Lebrija, Girón, Piedecuesta y Curití (Santander). Igualmente en Cúcuta para este periodo llegó una mayor oferta procedente de Abrego (Norte de Santander).

Desde el mes de junio se registró un cambio en la tendencia de los precios, dicho comportamiento se registró en casi todo el país y se explica por la reducción de las cosechas en las zonas de producción.

Gráfico 2. Evolución de los precios del pimentón en Colombia entre enero de 2015 y julio de 2019.



Fuente: SIPSA - DANE

En cuanto a los precios, se encuentra que entre enero de 2017 y julio de 2019 han sido bastante estables y muestran un coeficiente de variación¹ bajo, el cual no sobrepasa el 0.3.

También se puede decir que a diferencia del año 2016, el comportamiento de las cotizaciones del pimentón coinciden con el patrón histórico, aunque existen varias zonas de abastecimiento se observa que en los diferentes mercados se mueven de manera acompasada.

A manera de conclusión, se puede afirmar que las principales zonas productoras de pimentón se ubican en Antioquia, Santander, Norte de Santander y Valle del Cauca, de esta forma la producción regional es la que abastece los diferentes mercados mayoristas. Para el año 2019, se registró una reducción de los precios desde el mes de febrero hasta el mes de mayo, cumpliendo nuevamente con el patrón histórico.

¹ El coeficiente de variación es una medida de dispersión relativa a un conjunto de datos, la cual se obtiene dividiendo la desviación estándar entre la media.

INDICADOR DE ABASTECIMIENTO DE ALIMENTOS

Disminuye oferta de alimentos procesados

El abastecimiento en los mercados mayoristas donde el SIPSA tomó información para las semanas del 8 al 14 y del 15 al 21 de agosto se redujo en un 6,03%.

Así, la categoría otros grupos en la que se encuentran las carnes, los procesados, los granos, los cereales, los lácteos, los huevos y los pescados disminuyó su oferta en un 9,39%, las frutas registraron un descenso del 6,52%, los tubérculos, raíces y plátanos cayeron un 5,15% y las verduras y hortalizas un 4,17%.

Entre los mercados mayoristas que reportaron un descenso en su abastecimiento se encuentran el Mercado del Sur en Montería, donde el acopio de alimentos decreció en un 28,66%, por la categoría otros grupos que redujo su aprovisionamiento en un 47,59% como resultado del menor ingreso de arroz, azúcar, carne de pollo y res, harinas y panela. En Armenia, Mercar, el suministro de alimentos cayó un 27,37%, por las frutas que disminuyeron su oferta en un 36,69%, ante los menores inventarios de banano criollo, aguacate papelillo, papaya Maradol, maracuyá, mandarina y naranja.

Por el lado del mercado de Centro Galerías en Manizales, su abastecimiento descendió en un 25,95%, por las verduras y hortalizas que presentaron una reducción del 44,60%, debido a una menor entrada de tomate chonto, zanahoria, cebollas cabezona y junca, lechuga Batavia, cilantro y ahuyama. En el caso de Sincelejo, en el Nuevo Mercado, disminuyó los anaqueles de alimentos en



Fuente: <https://www.freepik.es>

un 17,06%, a raíz de los procesados rebajaron sus volúmenes en un 53,66%, hecho que obedeció a menor entrada de azúcar, pasta alimenticias, maíz amarillo, grasas y aceites.

En Ibagué, en la Plaza La 21, se presentó una caída en el aprovisionamiento del 16,49% donde el grupo de las verduras y hortalizas disminuyeron su acopio en un 41,38%, principalmente por un descenso en el stock de cebollas junca y cabezona, zanahoria, tomate chonto y pepino relleno. Respecto a Surabastos, en la ciudad de Neiva, cayó el abastecimiento en un 14,62%, por el grupo de los procesados que registró un descenso del 50,76%, debido a alimentos como el maíz amarillo, las harinas, el arroz y las pastas alimenticias.

Frente a Mercabastos y Mercado Nuevo, En Valledupar, el abastecimiento se redujo en un 14,39%, por la categoría otros grupos que cayó en un 49,49%, por la carne de pollo, aceites, azúcar, sal yodada, harinas, arroz, leche pasteurizada UHT y avena. En Pasto, en El Potrerillo, la oferta de alimentos decreció en un 14,08% por las verduras y hortalizas que disminuyeron su oferta en un 25,78%, como resultado del bajo ingreso de zanahoria, cebolla cabezona, chícolo mazorca, arveja verde en vaina, pepino cohombro y pimentón.

Así que la participación para la semana comprendida del 15 al 21 de agosto del 2019 fue la siguiente: las verduras y hortalizas participaron con el 28,40%, los tubérculos, raíces y plátanos concentraron el 28,37%, las frutas frescas representaron el 24,54% y los otros grupos con el 18,69%.

BOLETÍN SEMANAL PRECIOS MAYORISTAS

Cuadro 1. Evolución del abastecimiento por ciudad
2019 (8 al 21 de agosto)

Total mercados			
Grupo	8 al 14 de agosto	15 al 21 de agosto	Variación (%)
Frutas	31.018	28.997	-6,52%
Tubérculos, raíces y plátanos	35.339	33.519	-5,15%
Verduras y hortalizas	35.018	33.559	-4,17%
Otros grupos	24.379	22.091	-9,39%
Total general	125.754	118.167	-6,03%

Armenia, Mercar			
Grupo	8 al 14 de agosto	15 al 21 de agosto	Variación (%)
Frutas	596	381	-36,05%
Tubérculos, raíces y plátanos	816	650	-20,40%
Verduras y hortalizas	595	419	-29,60%
Otros grupos	409	305	-25,35%
Total	2.416	1.755	-27,37%

Barranquilla, Barranquillita y Granabastos			
Grupo	8 al 14 de agosto	15 al 21 de agosto	Variación (%)
Frutas	1.928	1.688	-12,47%
Tubérculos, raíces y plátanos	1.610	1.546	-3,95%
Verduras y hortalizas	1.323	1.421	7,38%
Otros grupos	2.872	2.792	-2,79%
Total	7.733	7.446	-3,71%

Bogotá, D. C., Corabastos, Paloquemao, Plaza Las Flores y Plaza Samper Mendoza			
Grupo	8 al 14 de agosto	15 al 21 de agosto	Variación (%)
Frutas	12.702	12.069	-4,98%
Tubérculos, raíces y plátanos	12.418	12.086	-2,68%
Verduras y hortalizas	16.192	15.987	-1,27%
Otros grupos	6.228	5.447	-12,54%
Total	47.540	45.589	-4,10%

Bucaramanga, Centroabastos			
Grupo	8 al 14 de agosto	15 al 21 de agosto	Variación (%)
Frutas	3.135	3.110	-0,80%
Tubérculos, raíces y plátanos	2.587	2.266	-12,42%
Verduras y hortalizas	3.090	3.017	-2,35%
Otros grupos	943	689	-26,92%
Total	9.756	9.083	-6,90%

Cali, Cavasa y Santa Helena			
Grupo	8 al 14 de agosto	15 al 21 de agosto	Variación (%)
Frutas	2.173	2.011	-7,41%
Tubérculos, raíces y plátanos	2.818	2.779	-1,38%
Verduras y hortalizas	2.525	2.373	-6,04%
Otros grupos	2.602	2.314	-11,05%
Total	10.117	9.477	-6,32%

Cartagena, Bazurto			
Grupo	8 al 14 de agosto	15 al 21 de agosto	Variación (%)
Frutas	541	551	1,86%
Tubérculos, raíces y plátanos	1.451	1.356	-6,53%
Verduras y hortalizas	889	851	-4,33%
Otros grupos	479	432	-9,89%
Total	3.360	3.190	-5,07%

Cúcuta, Cenabastos y La Nueva Sexta			
Grupo	8 al 14 de agosto	15 al 21 de agosto	Variación (%)
Frutas	860	942	9,52%
Tubérculos, raíces y plátanos	1.682	2.026	20,45%
Verduras y hortalizas	1.146	1.061	-7,36%
Otros grupos	1.926	1.922	-0,20%
Total	5.613	5.951	6,01%

Ibagué, Plaza La 21			
Grupo	8 al 14 de agosto	15 al 21 de agosto	Variación (%)
Frutas	170	121	-28,70%
Tubérculos, raíces y plátanos	343	302	-11,84%
Verduras y hortalizas	211	124	-41,38%
Otros grupos	60	107	78,80%
Total	783	654	-16,49%

Ipiales, Centro de Acopio de Ipiales			
Grupo	8 al 14 de agosto	15 al 21 de agosto	Variación (%)
Frutas	40	10	-75,00%
Tubérculos, raíces y plátanos	468	422	-9,72%
Verduras y hortalizas	443	427	-3,67%
Total	950	859	-9,65%

Manizales, Centro Galerías			
Grupo	8 al 14 de agosto	15 al 21 de agosto	Variación (%)
Frutas	358	302	-15,62%
Tubérculos, raíces y plátanos	403	270	-32,83%
Verduras y hortalizas	279	154	-44,60%
Otros grupos	224	209	-6,91%
Total	1.264	936	-25,95%

Medellín, Central Mayorista de Antioquia y Plaza Minorista José María Villa			
Grupo	8 al 14 de agosto	15 al 21 de agosto	Variación (%)
Frutas	5.440	4.904	-9,86%
Tubérculos, raíces y plátanos	4.460	3.996	-10,39%
Verduras y hortalizas	4.463	4.132	-7,41%
Otros grupos	6.501	5.744	-11,64%
Total	20.863	18.776	-10,01%

Cuadro 1. Evolución del abastecimiento por ciudad (conclusión)
2019 (8 al 21 de agosto)**Montería, Mercado del Sur**

Grupo	8 al 14 de agosto	15 al 21 de agosto	Variación (%)
Frutas	111	73	-33,69%
Tubérculos, raíces y plátanos	403	318	-21,22%
Verduras y hortalizas	239	158	-33,96%
Otros grupos	62	33	-47,59%
Total	816	582	-28,66%

Santa Marta (Magdalena)

Grupo	8 al 14 de agosto	15 al 21 de agosto	Variación (%)
Frutas	165	182	10,42%
Tubérculos, raíces y plátanos	309	298	-3,63%
Verduras y hortalizas	202	216	6,89%
Otros grupos	69	65	-5,63%
Total	744	760	2,15%

Neiva, Surabastos

Grupo	8 al 14 de agosto	15 al 21 de agosto	Variación (%)
Frutas	444	426	-3,89%
Tubérculos, raíces y plátanos	711	598	-15,94%
Verduras y hortalizas	665	676	1,66%
Otros grupos	405	200	-50,76%
Total	2.226	1.900	-14,62%

Sincelejo, Nuevo Mercado

Grupo	8 al 14 de agosto	15 al 21 de agosto	Variación (%)
Frutas	213	151	-29,14%
Tubérculos, raíces y plátanos	504	544	7,83%
Verduras y hortalizas	273	274	0,18%
Otros grupos	401	186	-53,66%
Total	1.392	1.154	-17,06%

Pasto, El Potrerillo

Grupo	8 al 14 de agosto	15 al 21 de agosto	Variación (%)
Frutas	339	288	-15,03%
Tubérculos, raíces y plátanos	1.637	1.490	-8,95%
Verduras y hortalizas	719	533	-25,78%
Otros grupos	8	3	-57,61%
Total	2.695	2.315	-14,08%

Tunja, Complejo de Servicios del Sur

Grupo	8 al 14 de agosto	15 al 21 de agosto	Variación (%)
Frutas	269	320	19,07%
Tubérculos, raíces y plátanos	731	628	-14,11%
Verduras y hortalizas	534	566	5,96%
Otros grupos	2	4	66,67%
Total	1.536	1.518	-1,20%

Pereira, Mercasa

Grupo	8 al 14 de agosto	15 al 21 de agosto	Variación (%)
Frutas	628	562	-10,63%
Tubérculos, raíces y plátanos	326	195	-40,23%
Verduras y hortalizas	399	315	-20,86%
Otros grupos	393	1.046	166,40%
Total	1.746	2.118	21,32%

Valledupar, Mercabastos y Mercado Nuevo

Grupo	8 al 14 de agosto	15 al 21 de agosto	Variación (%)
Frutas	393	341	-13,23%
Tubérculos, raíces y plátanos	329	406	23,51%
Verduras y hortalizas	302	292	-3,05%
Otros grupos	466	235	-49,49%
Total	1.489	1.275	-14,39%

Popayán, Plaza de Mercado del Barrio Bolívar

Grupo	8 al 14 de agosto	15 al 21 de agosto	Variación (%)
Frutas	66	74	11,66%
Tubérculos, raíces y plátanos	673	772	14,61%
Verduras y hortalizas	68	94	37,46%
Otros grupos	170	152	-10,34%
Total	977	1.092	11,68%

Villavicencio, Central de Abastos de Villavicencio

Grupo	8 al 14 de agosto	15 al 21 de agosto	Variación (%)
Frutas	449	491	9,41%
Tubérculos, raíces y plátanos	660	572	-13,34%
Verduras y hortalizas	462	469	1,51%
Otros grupos	160	206	28,86%
Total	1.731	1.738	0,42%

Ciudades	Lo que más sube	Lo que más baja
Bogotá D. C.	Cebollas cabeza blanca, roja y puerro, pepinos cohombro y de rellenar, calabacín, zanahoria, brócoli, acelga, espinaca, ciruela roja, durazno importado, uchuva con cáscara, limones Tahití y común, papas criolla limpia y sucia, superior y suprema y plátanos hartón maduro y verde.	Habichuela, tomates larga vida y chonto, ahuyamín (sakata), coles, calabaza, pimentón, haba verde, lechuga crespita verde, ajo, apio, rábano rojo, ciruela importada, guayaba pera, papaya Maradol, maracuyá, manzana nacional, melón Cantalup, papaya tainung, plátano guineo, huevo rojo B y pierna pernil sin rabadilla.
Medellín	Zanahoria larga vida, frijón verde cargamanto, apio, ajo, limones Tahití, común y mandarino, piña manzana, mango común, uchuva con cáscara, mandarina Oneco, patilla baby, aguacate papelillo, durazno importado, papa criolla limpia, arracacha blanca, plátano guineo, muslos de pollo sin rabadilla, piernas y pechuga de pollo y tilapia, filete congelado.	Habichuela, coliflor, arveja verde en vaina pastusa, repollo blanco, brócoli, espinaca, lechuga crespita verde, pimentón, cebolla puerro, calabacín, ciruela importada, uva red globe nacional, guayaba pera, breva, mora de Castilla, papaya tainung, maíz amarillo cáscara, azúcar refinada, carne de cerdo, brazo sin hueso y almejas con concha.
Bucaramanga	Coliflor, pimentón verde, lechuga Batavia, brócoli, arveja verde en vaina, cebolla cabeza blanca, frijón verde en vaina, mangos de azúcar y Tommy, limones Tahití y común, Tangelo, pitahaya, melón Cantalup, patilla, kiwi, papayas redonda y melona, papa criolla limpia, yuca criolla, plátano hartón verde y pierna pernil sin rabadilla.	Espinaca, pimentón, rábano rojo, calabacín, repollo blanco, tomate Riogrande, apio, banano criollo, guayaba pera, zapote, curuba, badea, uvas red globe nacional e importada, papa parda pastusa, arracacha amarilla y bagre rayado entero fresco.
Cúcuta	Pepino cohombro, frijón verde en vaina, repollo verde, zanahoria, cebolla cabeza blanca, haba verde, calabaza, lechuga crespita verde, apio, arveja verde en vaina, aguacate papelillo, mango Tommy, naranja común, limones común y Tahití, mora de Castilla, kiwi, uva importada, plátanos hartón maduro y verde.	Cebollas cabeza roja y junca Berlín, lechuga Batavia, tomates chonto y Riogrande, habichuela, guayabas pera y común, zapote, papaya Maradol, uchuva con cáscara, curuba, piñas perolera y gold, aguacate común, ciruela importada, maracuyá, papas única, parda pastusa, superior y suprema y carne de cerdo, costilla.
Cali	Chócolo mazorca, cebollas junca Tenerife, Aquitania, arveja verde en vaina pastusa, repollo blanco, habichuela, lechuga Batavia, brócoli, coliflor, mango común, limones común y Tahití, manzana verde importada, uva importada, patilla, aguacate papelillo, mora de Castilla, kiwi, papas criolla limpia y suprema, arracacha amarilla y pescado cabezas.	Remolacha bogotana, ahuyama, pimentón, tomate chonto, apio, ajo importado, maracuyá, melón Cantalup, banano criollo, pera importada, mandarina Oneco, yuca ICA, maíz amarillo trillado, pargo rojo entero congelado, basa, filete congelado importado, y tilapia, filete congelado.
Barranquilla	Coles, pepino cohombro, lechuga Batavia, pimentón, manzanas verde y roja importada, banano criollo, papaya tainung, mango Tommy, limón Tahití, papa criolla sucia, plátano hartón verde y carne de res, centro de pierna.	Tomates Riogrande bumangués y chonto, repollo blanco, cebollas cabeza roja peruana, blanca y junca Berlín, remolacha, apio, habichuela larga, tomate de árbol, maracuyás valluno y santandereano, papa R-12 roja y ñame espinoso.
Pereira	Lechuga Batavia, repollo blanco, zanahoria bogotana, habichuela, cebolla cabeza blanca, pepino cohombro, arveja verde en vaina, aguacate papelillo, guanábana, manzana verde importada, kiwi, piña gold, limones Tahití, común y mandarino, tomate de árbol, uva roja, papas criolla limpia, capira y nevada, arracacha blanca y tilapia roja entera congelada.	Repollo blanco bogotano, tomate chonto, coliflor, apio, frijón verde en vaina, ajo, maracuyá, mora de Castilla, manzana royal gala importada, Tangelo, lulo, uva red globe nacional, mangos Yulima, reina, Tommy y manzano, papa rubí, plátanos dominico hartón maduro y verde y maíz blanco trillado.
Cartagena	Ají topito dulce, lechuga Batavia, habichuela, repollo blanco, limón Tahití, mandarina común, curuba, aguacate papelillo, patilla, pera importada, uva importada, papa criolla limpia, pargo rojo entero fresco, gelatina y aceite vegetal mezcla.	Tomates Riogrande bumangués y chonto, cebollas cabeza roja y blanca, chócolo mazorca, pepino cohombro, zanahoria bogotana, remolacha, berenjena, tomate de árbol, maracuyás santandereano y valluno, guayaba común, ñame espinoso y carne de res, costilla.

VERDURAS Y HORTALIZAS

Aumenta el abastecimiento de tomate chonto esta semana

El incremento en la oferta por mejores cosechas procedente de los departamentos de Antioquia, Norte de Santander, Risaralda, Caldas y Cundinamarca provocó durante esta semana una reducción en la cotización del tomate chonto en treinta de los treinta y dos mercados que ofrecieron el producto. En Sincelejo el kilo se vendió a \$1.325 y registró un descenso del 6,49% frente a la semana anterior.

Comportamiento similar se presentó en los precios del apio, ajo importado, la remolacha, las cebollas cabezona blanca, roja y junca, los tomates larga vida y Riogrande, la coliflor, la habichuela. Para el apio, el mayor abastecimiento de este producto procedente del Altiplano Cundiboyacense, de la Sabana de Bogotá y de los municipios de Marinilla y el Santuario (Antioquia), jalonó los descensos de este producto. En Barranquilla el kilo se comercializó a \$1.700, un 8,94% por debajo de la semana pasada y bajó de precio en veinticinco de los treinta y dos mercados donde se negoció esta semana.

Igualmente, la cotización del ajo importado disminuyó en dieciséis de los veintiséis mercados donde se transó durante la semana, los comerciantes atribuyeron este comportamiento al mayor volumen de carga que está llegando desde las zonas productoras de China. Por ejemplo en Ibagué y Popayán, el kilo se vendió a \$7.983 y a \$7.600, respectivamente, lo que indicó un descenso en promedio del 4,05%.

Por su parte, el precio de la remolacha cayó en veinte de los veintiocho mercados donde se ofreció el producto durante esta semana. Los mayoristas adujeron esta tendencia a un incremento en las actividades de cosechas en las zonas de cultivo de los departamentos

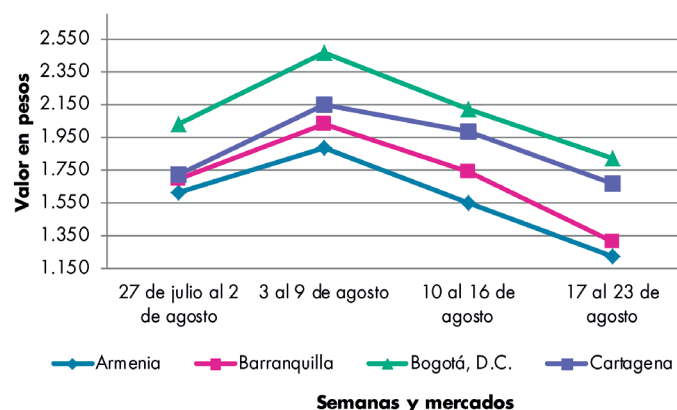
de Boyacá, Cundinamarca y Antioquia. En Cartagena el kilo del producto se vendió a \$990, y presentó un descenso del 12,54%.

También disminuyó la cotización de la cebolla cabezona blanca, debido a un aumento en los rendimientos de los cultivos establecidos en los municipios de Duitama, Tunja (Boyacá), Cota, Sopó, Tabio, Ubaque, Ubaté, Madrid, Une, Cáqueza, Quetame y Fosca (Cundinamarca), donde han disminuido las lluvias lo que facilitó la recolección. La anterior situación se presentó en veinte de los treinta y dos mercados donde se comercializó. Por ejemplo, en Montería el kilo de este producto se ofreció a \$1.540, un 7,95% menos que la semana pasada.

Por el contrario, a lo largo de la semana se registró un incremento en el precio de la arveja verde en vaina en diecisiete de los treinta y cinco mercados donde se vendió el producto, como resultado de la menor oferta procedente de Ipiales (Nariño), Marinilla, El Santuario y El Carmen de Viboral (Antioquia). En Cúcuta el kilo se vendió a \$3.633 y registró un aumento del 6,01%.

Así mismo, la cotización del brócoli, el chócolo mazorca, los frijoles verde en vaina y cargamanto, la zanahoria y la lechuga Batavia. El brócoli registró alzas en catorce de los veintiséis mercados donde se negoció. Las bajas recolecciones presentadas en los departamentos de Boyacá, Cundinamarca, Nariño, Norte de Santander y Antioquia motivaron dicho comportamiento. En Neiva el kilo se comercializó a \$4.183, un 32,46% más que la semana pasada.

Gráfico 3. Comportamiento de los precios del tomate chonto 2019 (27 de julio al 23 de agosto)



Fuente: DANE, Sipsa.

Cuadro 2. Mercados mayoristas. Precios de venta de verduras y hortalizas 2019 (17 al 23 de agosto)

Productos y mercados	Pesos por kilogramo				Tendencia	Productos y mercados	Pesos por kilogramo				Tendencia
	Mínimo	Máximo	Medio				Mínimo	Máximo	Medio		
Acelga						Ahuayama (continuación)					
Armenia, Mercar	1.067	1.200	1.133	=		Valledupar, Mercado Nuevo	500	600	567	-	
Barranquilla, Barranquillita	3.000	3.000	3.000	=		Yopal (Casanare)	650	700	675	=	
Bogotá, D.C., Corabastos	400	800	617	++		Ahuayamín (Sakata)					
Bucaramanga, Centroabastos	1.500	1.500	1.500	=		Bogotá, D.C., Corabastos	700	760	704	-	
Chiquinquirá (Boyacá)	1.000	1.200	1.117	=		Bucaramanga, Centroabastos	600	600	600	=	
Duitama (Boyacá)	1.000	1.000	1.000	=		Duitama (Boyacá)	700	800	733	-	
Florencia (Caquetá)	2.000	2.000	2.000	=		Florencia (Caquetá)	800	880	840	=	
Ibagué, Plaza La 21	800	1.120	980	-		Ibagué, Plaza La 21	1.400	1.600	1.467	+	
Ipiales (Nariño), Ipiales somos todos	1.000	2.000	1.603	+++		Neiva, Surabastos	800	960	907	+	
Medellín, Central Mayorista de Antioquia	900	1.300	1.068	+		Pamplona (Norte de Santander)	1.000	1.000	1.000	=	
Neiva, Surabastos	1.250	1.875	1.542	-		San Gil (Santander)	800	800	800	=	
Pamplona (Norte de Santander)	2.000	2.000	2.000	=		Sogamoso (Boyacá)	800	900	838	+	
Pasto, El Potrerillo	1.500	2.500	1.958	-		Tunja, Complejo de Servicios del Sur	800	1.040	960	+	
Sogamoso (Boyacá)	1.000	1.000	1.000	=		Villavicencio, CAV	900	1.200	1.033	++	
Tunja, Complejo de Servicios del Sur	950	1.000	983	+		Yopal (Casanare)	960	1.000	980	-	
Ubaté (Cundinamarca)	500	500	500	=		Aji topito dulce					
Villavicencio, CAV	1.200	1.400	1.339	-		Barranquilla, Barranquillita	5.375	6.000	5.758	-	
Ahuayama						Cartagena, Bazurto	5.950	7.000	6.630	+++	
Arauca (Arauca)	800	920	883	-		Medellín, Central Mayorista de Antioquia	1.800	2.000	1.984	+	
Armenia, Mercar	700	800	733	=		Montería, Mercado del Sur	4.500	5.250	4.902	+	
Barranquilla, Barranquillita	571	714	620	+		Sincelejo, Nuevo Mercado	3.750	4.500	4.156	+	
Barranquilla, Granabastos	600	643	615	-		Ajo					
Bogotá, D.C., Corabastos	900	1.000	950	-		Bogotá, D.C., Corabastos	6.000	8.000	6.958	-	
Bucaramanga, Centroabastos	500	500	500	=		Chiquinquirá (Boyacá)	3.000	3.300	3.083	-	
Buenaventura (Valle del Cauca)	1.000	1.000	1.000	+		Cúcuta, Cenabastos	2.000	2.800	2.308	+	
Cali, Cavasa	600	700	665	-		Duitama (Boyacá)	2.800	3.000	2.933	-	
Cali, Santa Helena	600	600	600	-		Ipiales (Nariño), Ipiales somos todos	5.000	5.500	5.333	=	
Cartagena, Bazurto	714	786	756	-		Manizales, Centro Galerías	5.625	6.875	6.458	-	
Cartago (Valle del Cauca)	700	900	817	-		Medellín, Central Mayorista de Antioquia	7.000	8.500	7.875	++	
Cúcuta, Cenabastos	700	800	742	=		Pamplona (Norte de Santander)	2.000	2.600	2.450	+	
Duitama (Boyacá)	531	563	552	-		Pasto, El Potrerillo	4.500	5.500	5.083	-	
Ibagué, Plaza La 21	700	900	800	+		Pereira, La 41	5.000	5.556	5.185	-	
Manizales, Centro Galerías	900	1.000	950	=		Pereira, Mercasa	4.444	5.556	5.123	-	
Medellín, Central Mayorista de Antioquia	500	650	588	+		San Gil (Santander)	4.000	4.000	4.000	=	
Medellín, Plaza Minorista "José María Villa"	700	800	750	=		Sogamoso (Boyacá)	3.000	3.400	3.100	+	
Montería, Mercado del Sur	560	740	637	++		Tunja, Complejo de Servicios del Sur	2.500	3.000	2.561	+	
Palmira (Valle del Cauca)	700	800	725	-		Túquerres (Nariño)	5.000	6.000	5.667	+	
Pamplona (Norte de Santander)	1.000	1.000	1.000	++		Villavicencio, CAV	3.000	4.500	3.854	-	
Pereira, La 41	800	800	800	=		Ajo importado					
Pereira, Mercasa	800	1.000	922	-		Arauca (Arauca)	7.800	8.000	7.900	=	
Popayán, Plaza de mercado del barrio Bolívar	600	640	605	-		Armenia, Mercar	8.500	9.000	8.733	=	
Rionegro (Antioquia)	700	800	759	+		Barranquilla, Barranquillita	6.500	7.000	6.825	=	
San Gil (Santander)	800	800	800	=		Barranquilla, Granabastos	6.800	7.000	6.933	-	
Sincelejo, Nuevo Mercado	600	600	600	=		Bogotá, D.C., Corabastos	7.000	8.000	7.471	-	
Socorro (Santander)	800	800	800	=		Bucaramanga, Centroabastos	7.500	8.000	7.750	=	
Sogamoso (Boyacá)	700	800	788	+		Buenaventura (Valle del Cauca)	7.500	8.000	7.667	-	
Tuluá (Valle del Cauca)	700	800	750	=		Cali, Cavasa	7.000	7.500	7.190	-	
Tunja, Complejo de Servicios del Sur	469	484	472	-							
Valledupar, Mercabastos	480	600	548	-							

Cuadro 2. Mercados mayoristas. Precios de venta de verduras y hortalizas (continuación)
2019 (17 al 23 de agosto)

Productos y mercados	Pesos por kilogramo				Tendencia	Productos y mercados	Pesos por kilogramo				Tendencia
	Mínimo	Máximo	Medio				Mínimo	Máximo	Medio		
Ajo importado (continuación)						Apio (continuación)					
Cali, Santa Helena	7.200	7.500	7.400	-		Valledupar, Mercabastos	1.333	2.000	1.620	-	
Cartagena, Bazurto	6.600	6.800	6.742	-		Villavicencio, CAV	1.600	2.000	1.833	-	
Cartago (Valle del Cauca)	7.500	8.000	7.850	-		Arveja verde en vaina					
Cúcuta, Cenabastos	7.500	7.500	7.500	=		Arauca (Arauca)	2.826	2.978	2.913	-	
Ibagué, Plaza La 21	7.700	8.500	7.983	-		Armenia, Mercar	2.720	2.880	2.800	+	
Ipiales (Nariño), Ipiales somos todos	7.500	7.500	7.500	=		Barranquilla, Barranquillita	6.000	6.000	6.000	=	
Manizales, Centro Galerías	8.500	9.000	8.667	=		Barranquilla, Granabastos	5.500	5.600	5.525	+	
Medellín, Central Mayorista de Antioquia	7.000	7.000	7.000	+		Bogotá, D.C., Corabastos	2.400	3.600	2.950	+	
Montería, Mercado del Sur	6.300	6.800	6.525	-		Bucaramanga, Centroabastos	2.700	3.600	3.225	+	
Neiva, Surabastos	7.500	8.000	7.631	-		Cartago (Valle del Cauca)	3.200	3.600	3.307	-	
Palmira (Valle del Cauca)	7.500	7.800	7.688	-		Chiquinquirá (Boyacá)	2.000	2.200	2.083	+	
Pasto, El Potrerillo	7.200	7.500	7.350	-		Cúcuta, Cenabastos	3.000	4.500	3.633	+	
Pereira, La 41	8.000	9.000	8.450	+		Duitama (Boyacá)	2.000	2.200	2.100	-	
Pereira, Mercasa	7.200	8.000	7.511	-		El Carmen de Viboral (Antioquia)	1.600	1.700	1.625	-	
Popayán, Plaza de mercado del barrio Bolívar	7.000	8.200	7.600	-		El Santuario (Antioquia)	1.800	2.100	1.950	-	
Sincelejo, Nuevo Mercado	6.700	6.800	6.767	+		Ibagué, Plaza La 21	2.400	3.200	2.696	+	
Tuluá (Valle del Cauca)	7.800	8.000	7.925	-		Ipiales (Nariño), Ipiales somos todos	1.700	2.300	2.022	-	
Valledupar, Mercabastos	7.100	7.300	7.189	-		La Ceja (Antioquia)	2.500	3.100	2.867	+	
Apio						Manizales, Centro Galerías	2.125	2.500	2.416	n.d.	
Arauca (Arauca)	1.833	2.333	2.181	-		Marinilla (Antioquia)	1.200	2.000	1.625	-	
Armenia, Mercar	1.000	1.100	1.067	-		Medellín, Central Mayorista de Antioquia	2.000	2.800	2.240	-	
Barranquilla, Barranquillita	1.600	1.800	1.700	-		Medellín, Plaza Minorista "José María Villa"	2.200	3.200	2.530	-	
Barranquilla, Granabastos	1.600	1.900	1.733	-		Neiva, Surabastos	2.400	3.200	2.833	+	
Bogotá, D.C., Corabastos	700	1.000	810	-		Palmira (Valle del Cauca)	2.600	2.800	2.758	++	
Bucaramanga, Centroabastos	750	750	750	-		Pamplona (Norte de Santander)	2.400	3.333	2.830	+	
Cali, Cavasa	1.059	1.176	1.074	-		Pereira, La 41	2.400	3.200	2.867	++	
Cali, Santa Helena	1.176	1.235	1.196	-		Pereira, Mercasa	3.200	3.600	3.289	+	
Cartagena, Bazurto	1.400	1.600	1.508	-		Rionegro (Antioquia)	2.000	2.700	2.320	-	
Cartago (Valle del Cauca)	1.600	2.080	1.813	-		San Gil (Santander)	2.800	3.200	2.916	-	
Chiquinquirá (Boyacá)	600	900	758	-		San Vicente (Antioquia)	1.500	1.700	1.575	-	
Cúcuta, Cenabastos	1.333	2.400	1.989	+++		Socorro (Santander)	2.400	2.800	2.733	+	
Ibagué, Plaza La 21	960	1.280	1.140	-		Sogamoso (Boyacá)	1.800	2.600	2.188	=	
Ipiales (Nariño), Ipiales somos todos	1.500	2.000	1.917	+		Sonsón (Antioquia)	2.100	2.200	2.165	-	
Manizales, Centro Galerías	1.600	1.920	1.760	-		Tuluá (Valle del Cauca)	2.800	3.200	2.860	+	
Marinilla (Antioquia)	1.000	1.200	1.056	-		Tunja, Complejo de Servicios del Sur	2.400	2.600	2.478	+	
Medellín, Central Mayorista de Antioquia	900	1.700	1.233	++		Ubaté (Cundinamarca)	1.600	1.800	1.733	=	
Medellín, Plaza Minorista "José María Villa"	1.800	2.000	1.855	+		Villavicencio, CAV	3.000	3.400	3.200	++	
Montería, Mercado del Sur	1.400	2.000	1.633	-		Yopal (Casanare)	2.542	2.625	2.583	-	
Neiva, Surabastos	1.200	1.800	1.563	-		Arveja verde en vaina pastusa					
Palmira (Valle del Cauca)	2.083	2.333	2.240	-		Bogotá, D.C., Corabastos	2.400	3.600	2.906	+	
Pamplona (Norte de Santander)	1.250	1.667	1.458	++		Buenaventura (Valle del Cauca)	3.200	3.200	3.200	+	
Pereira, La 41	1.667	2.000	1.889	-		Cali, Cavasa	2.800	3.000	2.925	+	
Pereira, Mercasa	1.500	2.000	1.704	-		Cali, Santa Helena	3.000	3.600	3.267	++	
Rionegro (Antioquia)	1.100	1.600	1.357	+		La Unión (Nariño)	2.000	2.200	2.100	++	
Santa Marta (Magdalena)	1.333	1.600	1.413	-		Manizales, Centro Galerías	2.500	3.000	2.750	+	
Sincelejo, Nuevo Mercado	1.200	1.800	1.500	++		Medellín, Central Mayorista de Antioquia	2.000	2.600	2.274	-	
Sogamoso (Boyacá)	850	1.000	944	-		Pasto, El Potrerillo	2.500	2.800	2.600	+++	
Tuluá (Valle del Cauca)	1.500	1.667	1.597	-		Popayán, Plaza de mercado del barrio Bolívar	2.360	2.600	2.445	+	
Tunja, Complejo de Servicios del Sur	1.250	1.400	1.353	-							

Cuadro 2. Mercados mayoristas. Precios de venta de verduras y hortalizas (continuación)
2019 (17 al 23 de agosto)

Productos y mercados	Pesos por kilogramo				Tendencia	Productos y mercados	Pesos por kilogramo				Tendencia
	Mínimo	Máximo	Medio	Precios			Mínimo	Máximo	Medio	Precios	
Berenjena						Cebolla cabeza blanca (continuación)					
Barranquilla, Barranquillita	950	1.025	992		=	Barranquilla, Barranquillita	1.500	1.600	1.527		-
Bogotá, D.C., Corabastos	1.700	2.000	1.883		+	Barranquilla, Granabastos	1.400	1.600	1.533		-
Cartagena, Bazurto	717	883	786		-	Bogotá, D.C., Corabastos	1.200	1.500	1.350		++
Manizales, Centro Galerías	2.000	2.200	2.050		=	Bucaramanga, Centroabastos	1.200	1.400	1.323		+
Medellín, Central Mayorista de Antioquia	1.200	1.400	1.220		+	Cartagena, Bazurto	1.540	1.680	1.617		-
Montería, Mercado del Sur	1.000	1.375	1.171		-	Cartago (Valle del Cauca)	1.458	1.667	1.580		-
Sincelejo, Nuevo Mercado	667	667	667		-	Chiquinquirá (Boyacá)	1.200	1.800	1.442		-
Brócoli						Cúcuta, Cenabastos	1.400	1.400	1.400		+
Armenia, Mercar	1.200	1.600	1.467		-	Duitama (Boyacá)	1.200	1.300	1.250		+
Barranquilla, Barranquillita	6.000	6.000	6.000		=	Florencia (Cauquetá)	1.500	1.600	1.550		=
Barranquilla, Granabastos	5.000	5.500	5.250		+	Ibague, Plaza La 21	1.300	1.600	1.445		+
Bogotá, D.C., Corabastos	3.000	5.000	3.750		+++	Ipiales (Nariño), Ipiales somos todos	1.154	1.154	1.154		+
Bucaramanga, Centroabastos	3.000	3.000	3.000		+	Manizales, Centro Galerías	1.400	1.700	1.563		+
Cali, Cavasa	1.800	2.000	1.942		+	Medellín, Central Mayorista de Antioquia	1.370	2.200	1.748		-
Cali, Santa Helena	2.000	2.200	2.067		+	Medellín, Plaza Minorista "José María Villa"	1.800	2.000	1.883		-
Cartagena, Bazurto	5.600	5.900	5.767		+	Montería, Mercado del Sur	1.480	1.600	1.540		-
Chiquinquirá (Boyacá)	1.300	1.500	1.417		-	Pamplona (Norte de Santander)	1.300	1.400	1.367		+
Cúcuta, Cenabastos	3.000	3.500	3.333		+	Pereira, La 41	1.360	1.440	1.393		-
Duitama (Boyacá)	1.200	1.300	1.233		-	Pereira, Mercasa	1.300	1.440	1.393		+
Ibague, Plaza La 21	1.500	2.000	1.750		=	Rionegro (Antioquia)	1.458	1.771	1.626		-
Ipiales (Nariño), Ipiales somos todos	1.333	1.667	1.477		+	San Gil (Santander)	1.300	1.300	1.300		-
Manizales, Centro Galerías	3.333	4.000	3.556		-	Santa Marta (Magdalena)	1.500	1.600	1.522		-
Marinilla (Antioquia)	700	800	775		-	Sincelejo, Nuevo Mercado	1.500	1.600	1.542		-
Medellín, Central Mayorista de Antioquia	800	1.200	995		-	Socorro (Santander)	1.400	1.400	1.400		-
Medellín, Plaza Minorista "José María Villa"	2.000	2.000	2.000		n.d.	Sogamoso (Boyacá)	1.000	1.300	1.175		-
Neiva, Surabastos	3.500	5.000	4.183		+++	Tunja, Complejo de Servicios del Sur	1.000	1.200	1.098		-
Palmira (Valle del Cauca)	1.833	2.000	1.938		-	Ubaté (Cundinamarca)	1.600	1.600	1.600		-
Pamplona (Norte de Santander)	3.000	3.500	3.250		+	Valledupar, Mercabastos	1.200	1.600	1.403		-
Pasto, El Potrerillo	2.000	3.000	2.333		+++	Villavicencio, CAV	1.500	1.800	1.646		+
Sogamoso (Boyacá)	1.500	1.600	1.513		-	Yopal (Casanare)	1.500	1.583	1.542		+
Tunja, Complejo de Servicios del Sur	1.500	2.100	1.739		+++	Cebolla cabeza blanca bogotana					
Túquerres (Nariño)	1.500	1.500	1.500		+	Buenaventura (Valle del Cauca)	1.458	1.667	1.566		+
Ubaté (Cundinamarca)	3.000	3.000	3.000		=	Cali, Cavasa	1.292	1.521	1.399		+
Villavicencio, CAV	2.667	4.000	3.481		++	Cali, Santa Helena	1.250	1.354	1.313		-
Calabacín						Neiva, Surabastos	1.160	1.480	1.332		+
Bogotá, D.C., Corabastos	600	600	600		+++	Palmira (Valle del Cauca)	1.313	1.417	1.370		-
Bucaramanga, Centroabastos	1.200	1.400	1.300		-	Tuluá (Valle del Cauca)	1.354	1.563	1.458		+
Medellín, Central Mayorista de Antioquia	700	900	785		-	Cebolla cabeza blanca importada					
Sogamoso (Boyacá)	500	600	525		-	Cali, Cavasa	1.413	1.457	1.435		n.d.
Tunja, Complejo de Servicios del Sur	500	650	597		++	Cebolla cabeza blanca pastusa					
Calabaza						Cali, Cavasa	1.250	1.458	1.357		+
Bogotá, D.C., Corabastos	280	480	404		-	Pasto, El Potrerillo	1.042	1.146	1.100		-
Cúcuta, Cenabastos	889	1.111	1.019		+	Popayán, Plaza de mercado del barrio Bolívar	1.250	1.313	1.273		-
Medellín, Central Mayorista de Antioquia	1.000	1.000	1.000		=	Túquerres (Nariño)	1.250	1.458	1.326		-
Cebolla cabeza blanca						Cebolla cabeza blanca roja					
Arauca (Arauca)	1.354	1.521	1.434		-	Arauca (Arauca)	1.580	1.700	1.627		-
Armenia, Mercar	1.440	1.600	1.513		-						

Cuadro 2. Mercados mayoristas. Precios de venta de verduras y hortalizas (continuación)
2019 (17 al 23 de agosto)

Productos y mercados	Pesos por kilogramo				Tendencia	Productos y mercados	Pesos por kilogramo				Tendencia
	Mínimo	Máximo	Medio				Mínimo	Máximo	Medio		
Cebolla cabezona roja (continuación)						Cebolla junca Aquitania					
Barranquilla, Barranquillita	978	1.000	994	=		Bogotá, D.C., Corabastos	1.667	1.833	1.681	-	
Barranquilla, Granabastos	1.111	1.222	1.135	-		Buenaventura (Valle del Cauca)	2.500	2.700	2.558	=	
Bogotá, D.C., Corabastos	1.400	2.000	1.733	+++		Cali, Cavasa	1.778	1.867	1.783	++	
Cartagena, Bazurto	956	1.067	1.009	-		Cali, Santa Helena	1.778	1.911	1.800	+++	
Cúcuta, Cenabastos	833	1.042	916	-		Chiquinquirá (Boyacá)	1.333	1.433	1.383	-	
Florencia (Caquetá)	1.800	1.900	1.850	-		Duitama (Boyacá)	1.167	1.333	1.278	-	
Neiva, Surabastos	2.222	2.444	2.292	+		Ibagué, Plaza La 21	1.600	1.800	1.725	-	
Santa Marta (Magdalena)	1.064	1.250	1.157	-		Neiva, Surabastos	1.333	1.600	1.490	-	
Sincelejo, Nuevo Mercado	1.000	1.429	1.214	=		San Gil (Santander)	1.500	1.667	1.596	-	
Valledupar, Mercabastos	889	1.250	1.105	-		Socorro (Santander)	1.667	1.833	1.778	=	
Valledupar, Mercado Nuevo	889	1.250	1.095	-		Sogamoso (Boyacá)	1.167	1.500	1.358	-	
						Tunja, Complejo de Servicios del Sur	1.167	1.333	1.296	-	
						Valledupar, Mercabastos	1.500	1.667	1.639	++	
Cebolla cabezona roja importada						Cebolla junca Berlín					
Bucaramanga, Centroabastos	1.667	1.771	1.693	-		Barranquilla, Barranquillita	1.333	1.667	1.478	-	
Cali, Cavasa	1.889	2.000	1.944	-		Barranquilla, Granabastos	1.600	1.733	1.647	-	
Ipiales (Nariño), Ipiales somos todos	1.413	1.522	1.510	-		Cartagena, Bazurto	1.867	2.100	1.978	+	
Medellín, Central Mayorista de Antioquia	1.413	2.500	2.003	+		Cúcuta, Cenabastos	1.250	1.563	1.383	-	
Montería, Mercado del Sur	1.200	1.340	1.265	-		Santa Marta (Magdalena)	1.633	2.333	1.980	+++	
						Valledupar, Mercabastos	1.667	2.000	1.778	+++	
Cebolla cabezona roja ocañera						Cebolla junca pastusa					
Bucaramanga, Centroabastos	938	1.042	993	+		La Unión (Nariño)	1.333	1.689	1.511	+	
Cúcuta, Cenabastos	2.083	2.292	2.188	-		Palmira (Valle del Cauca)	1.250	1.250	1.250	+	
						Pasto, El Potrerillo	1.111	1.556	1.322	+++	
						Popayán, Plaza de mercado del barrio Bolívar	1.333	1.644	1.478	++	
Cebolla cabezona roja peruana						Cebolla junca Tenerife					
Barranquilla, Barranquillita	1.196	1.304	1.255	-		Cali, Cavasa	1.750	2.250	2.003	+++	
Barranquilla, Granabastos	1.196	1.522	1.413	-		Cali, Santa Helena	2.000	2.000	2.000	+++	
Cartagena, Bazurto	1.239	1.587	1.411	-		Palmira (Valle del Cauca)	1.422	1.867	1.650	++	
Montería, Mercado del Sur	1.000	1.100	1.037	-							
Sincelejo, Nuevo Mercado	1.413	1.522	1.449	-		Cebolla puerro					
						Bogotá, D.C., Corabastos	800	1.000	930	+++	
Cebolla junca						Cúcuta, Cenabastos	2.500	3.000	2.917	+	
Arauca (Arauca)	1.556	1.667	1.605	-		Medellín, Central Mayorista de Antioquia	1.500	1.600	1.503	-	
Armenia, Mercar	2.143	2.429	2.286	-		Pamplona (Norte de Santander)	2.500	2.500	2.500	=	
Bucaramanga, Centroabastos	1.094	1.406	1.270	+							
Cartago (Valle del Cauca)	2.240	2.880	2.520	+		Cebollín chino					
Florencia (Caquetá)	1.760	1.760	1.760	+		Barranquilla, Barranquillita	4.000	5.000	4.592	-	
Ipiales (Nariño), Ipiales somos todos	1.750	2.250	2.000	-		Cartagena, Bazurto	5.800	6.000	5.900	-	
La Ceja (Antioquia)	1.440	1.600	1.473	-							
Manizales, Centro Galerías	2.080	2.400	2.240	+		Chócolo mazorca					
Medellín, Central Mayorista de Antioquia	1.471	2.059	1.789	-		Armenia, Mercar	786	786	786	-	
Medellín, Plaza Minorista "José María Villa"	2.200	2.700	2.415	++		Armenia, Retiro	714	743	729	-	
Montería, Mercado del Sur	2.250	2.833	2.490	+++		Barranquilla, Barranquillita	667	933	789	+	
Pereira, La 41	1.667	1.867	1.778	-		Bogotá, D.C., Corabastos	700	1.200	858	=	
Pereira, Mercasa	1.667	1.867	1.756	-		Bucaramanga, Centroabastos	1.040	1.300	1.170	-	
Rionegro (Antioquia)	1.600	1.900	1.728	-		Buenaventura (Valle del Cauca)	1.286	1.571	1.405	++	
Sincelejo, Nuevo Mercado	1.200	1.200	1.200	++		Cali, Cavasa	1.286	1.429	1.348	++	
Sonsón (Antioquia)	929	1.071	982	-							
Túquerres (Nariño)	2.000	2.250	2.042	-							
Ubaté (Cundinamarca)	1.333	1.333	1.333	-							
Villavicencio, CAV	1.500	1.667	1.568	-							
Yopal (Casanares)	1.500	1.600	1.550	-							

BOLETÍN SEMANAL PRECIOS MAYORISTAS

Cuadro 2. Mercados mayoristas. Precios de venta de verduras y hortalizas (continuación)
2019 (17 al 23 de agosto)

Productos y mercados	Pesos por kilogramo				Tendencia	Productos y mercados	Pesos por kilogramo				Tendencia
	Mínimo	Máximo	Medio				Mínimo	Máximo	Medio		
Chócolo mazorca (continuación)						Cilantro (continuación)					
Cali, Santa Helena	1.286	1.429	1.381		+++	Cartago (Valle del Cauca)	1.750	2.250	2.042		+
Cartagena, Bazurto	425	550	492		-	Chiquinquirá (Boyacá)	4.500	5.500	5.000		++
Cartago (Valle del Cauca)	1.000	1.125	1.063		=	Cúcuta, Cenabastos	3.000	4.000	3.375		-
Chiquinquirá (Boyacá)	900	1.000	950		+	Duitama (Boyacá)	4.500	4.750	4.583		++
Cúcuta, Cenabastos	818	1.091	945		+	Florencia (Cauquetá)	4.000	4.000	4.000		++
Duitama (Boyacá)	800	840	813		-	La Ceja (Antioquia)	1.600	2.400	2.108		-
Ibagué, Plaza La 21	720	880	772		+	Ipiales (Nariño), Ipiales somos todos	2.400	4.000	3.261		++
Ipiales (Nariño), Ipiales somos todos	800	857	838		+	La Ceja (Antioquia)	3.500	4.000	3.708		+++
Manizales, Centro Galerías	600	640	620		=	Manizales, Centro Galerías	3.200	4.000	3.467		=
Marinilla (Antioquia)	583	708	660		-	Marinilla (Antioquia)	700	1.500	1.050		+++
Medellín, Central Mayorista de Antioquia	950	1.000	988		-	Medellín, Central Mayorista de Antioquia	900	2.000	1.373		-
Medellín, Plaza Minorista "José María Villa"	800	867	806		+	Medellín, Plaza Minorista "José María Villa"	1.700	3.000	2.250		-
Montería, Mercado del Sur	600	600	600		+	Montería, Mercado del Sur	3.000	7.000	4.472		+++
Neiva, Surabastos	640	960	806		-	Neiva, Surabastos	2.667	5.333	4.042		-
Pamplona (Norte de Santander)	455	636	535		-	Palmira (Valle del Cauca)	1.250	1.500	1.406		++
Pasto, El Potrerillo	643	857	730		++	Pamplona (Norte de Santander)	2.333	2.333	2.333		-
Peñol (Antioquia)	600	700	652		=	Pasto, El Potrerillo	7.500	10.000	8.458		+
Popayán, Plaza de mercado del barrio Bolívar	543	571	564		+	Pereira, La 41	1.000	1.500	1.167		-
Rionegro (Antioquia)	543	786	677		-	Pereira, Mercasa	1.000	1.500	1.056		-
San Gil (Santander)	875	1.000	917		+	Popayán, Plaza de mercado del barrio Bolívar	1.500	1.750	1.531		-
San Vicente (Antioquia)	500	542	521		-	Rionegro (Antioquia)	1.500	2.500	1.950		+++
Santa Marta (Magdalena)	1.100	1.200	1.150		=	San Gil (Santander)	4.000	5.000	4.333		+
Sincelejo, Nuevo Mercado	640	720	684		++	Santa Marta (Magdalena)	3.333	3.333	3.333		=
Socorro (Santander)	750	1.000	917		+++	Sincelejo, Nuevo Mercado	4.000	5.000	4.792		+++
Sogamoso (Boyacá)	900	1.000	965		-	Socorro (Santander)	4.000	4.000	4.000		=
Sonsón (Antioquia)	400	400	400		-	Sogamoso (Boyacá)	4.500	5.000	4.781		-
Tunja, Complejo de Servicios del Sur	900	1.000	944		+	Tuluá (Valle del Cauca)	2.000	2.250	2.188		+
Ubaté (Cundinamarca)	900	1.000	933		+	Tunja, Complejo de Servicios del Sur	3.000	5.000	3.750		+++
Valledupar, Mercabastos	900	1.000	950		-	Ubaté (Cundinamarca)	3.500	3.500	3.500		=
Villavicencio, CAV	1.000	1.200	1.150		+	Valledupar, Mercabastos	2.000	2.500	2.444		+++
Yopal (Casanare)	1.375	1.450	1.413		-	Valledupar, Mercado Nuevo	2.000	2.500	2.417		+++
						Villavicencio, CAV	2.500	5.000	3.750		+
						Yopal (Casanare)	5.000	5.000	5.000		++
Cidra						Coles					
Bogotá, D.C., Corabastos	900	1.000	947		-	Barranquilla, Barranquillita	2.800	4.000	3.408		+
Marinilla (Antioquia)	300	400	350		=	Bogotá, D.C., Corabastos	1.600	2.000	1.820		-
Medellín, Central Mayorista de Antioquia	600	800	728		+	Medellín, Central Mayorista de Antioquia	1.000	1.000	1.000		=
Peñol (Antioquia)	400	500	450		-	Medellín, Plaza Minorista "José María Villa"	1.500	1.600	1.550		-
San Vicente (Antioquia)	300	300	300		=						
Villavicencio, CAV	1.000	1.500	1.338		+	Coliflor					
						Armenia, Mercar	1.667	1.917	1.806		-
						Barranquilla, Barranquillita	6.000	6.000	6.000		=
						Barranquilla, Granabastos	5.000	5.500	5.250		=
						Bogotá, D.C., Corabastos	700	1.200	960		-
						Bucaramanga, Centroabastos	3.000	3.000	3.000		++
						Cali, Cavasa	2.300	2.500	2.417		-
						Cali, Santa Helena	2.400	2.600	2.517		+
						Cartagena, Bazurto	5.600	5.900	5.767		+

Cuadro 2. Mercados mayoristas. Precios de venta de verduras y hortalizas (continuación)
2019 (17 al 23 de agosto)

Productos y mercados	Pesos por kilogramo				Tendencia	Productos y mercados	Pesos por kilogramo				Tendencia
	Mínimo	Máximo	Medio				Mínimo	Máximo	Medio		
Coliflor (continuación)						Frijol verde cargamento					
Cartago (Valle del Cauca)	2.080	2.240	2.160	-		Bogotá, D.C., Corabastos	2.200	2.800	2.450	+	
Chiquinquirá (Boyacá)	1.400	1.600	1.517	-		Cali, Cavasa	2.200	2.400	2.242	+	
Cúcuta, Cenabastos	3.000	3.500	3.333	+		Cali, Santa Helena	2.000	2.200	2.133	+	
Duitama (Boyacá)	1.500	1.600	1.533	-		Chiquinquirá (Boyacá)	2.100	2.400	2.250	+	
Ipiales (Nariño), Ipiales somos todos	1.500	1.667	1.602	-		Duitama (Boyacá)	2.000	2.100	2.033	-	
Manizales, Centro Galerías	2.400	3.000	2.800	-		El Carmen de Viboral (Antioquia)	1.700	1.800	1.725	+	
Marinilla (Antioquia)	500	1.200	825	-		El Santuario (Antioquia)	1.800	2.000	1.871	++	
Medellín, Central Mayorista de Antioquia	1.200	1.700	1.385	-		La Ceja (Antioquia)	1.800	2.000	1.900	-	
Medellín, Plaza Minorista "José María Villa"	2.000	2.500	2.247	n.d.		La Unión (Nariño)	2.400	2.600	2.500	++	
Neiva, Surabastos	1.600	2.300	1.846	+		Marinilla (Antioquia)	1.600	2.000	1.783	++	
Palmira (Valle del Cauca)	2.300	2.500	2.425	+		Medellín, Central Mayorista de Antioquia	1.600	2.100	1.895	+++	
Pamplona (Norte de Santander)	2.000	2.000	2.000	=		Medellín, Plaza Minorista "José María Villa"	1.800	2.300	2.025	++	
Pasto, El Potrerillo	2.000	3.000	2.333	+++		Pasto, El Potrerillo	1.900	2.000	1.967	+	
Pereira, Mercasa	2.000	2.500	2.176	-		Peñol (Antioquia)	1.600	2.000	1.742	+	
Popayán, Plaza de mercado del barrio Bolívar	1.917	2.000	1.986	+		Popayán, Plaza de mercado del barrio Bolívar	2.400	2.600	2.425	+	
Sogamoso (Boyacá)	1.500	1.700	1.525	-		Rionegro (Antioquia)	1.800	2.100	1.958	++	
Tunja, Complejo de Servicios del Sur	1.500	2.000	1.789	-		San Vicente (Antioquia)	1.500	1.700	1.625	+++	
Túquerres (Nariño)	2.000	2.080	2.040	=		Sogamoso (Boyacá)	2.000	2.400	2.250	-	
Ubaté (Cundinamarca)	2.000	2.000	2.000	=		Sonsón (Antioquia)	1.300	1.400	1.350	+++	
Villavicencio, CAV	1.800	2.400	2.150	-		Tuluá (Valle del Cauca)	2.240	2.400	2.380	+	
						Tunja, Complejo de Servicios del Sur	2.000	2.400	2.167	+	
						Villavicencio, CAV	2.400	2.800	2.600	-	
						Yopal (Casanare)	2.750	2.833	2.792	+	
Espinaca						Frijol verde en vaina					
Armenia, Mercar	2.000	2.222	2.111	-		Arauca (Arauca)	2.826	2.935	2.877	-	
Barranquilla, Barranquillita	5.500	6.000	5.889	-		Armenia, Mercar	2.000	2.240	2.133	-	
Barranquilla, Granabastos	5.000	5.100	5.025	-		Barranquilla, Barranquillita	5.500	6.000	5.833	-	
Bogotá, D.C., Corabastos	400	1.200	758	++		Barranquilla, Granabastos	5.300	5.500	5.450	-	
Bucaramanga, Centroabastos	2.000	3.000	2.250	-		Bucaramanga, Centroabastos	1.800	2.800	2.325	++	
Cartagena, Bazurto	5.600	5.900	5.767	+		Buenaventura (Valle del Cauca)	2.400	2.800	2.700	=	
Chiquinquirá (Boyacá)	1.500	1.750	1.583	++		Cartago (Valle del Cauca)	2.300	2.500	2.417	-	
Duitama (Boyacá)	1.667	2.000	1.889	+		Chiquinquirá (Boyacá)	2.000	2.000	2.000	n.d.	
Ibagué, Plaza La 21	1.333	1.667	1.500	+		Cúcuta, Cenabastos	1.700	2.000	1.925	++	
Ipiales (Nariño), Ipiales somos todos	1.500	2.000	1.694	+++		Ibagué, Plaza La 21	1.600	2.000	1.840	+	
Manizales, Centro Galerías	3.000	4.000	3.250	=		Ipiales (Nariño), Ipiales somos todos	2.222	2.593	2.449	+	
Medellín, Central Mayorista de Antioquia	1.000	1.000	1.000	-		La Unión (Nariño)	2.400	2.600	2.500	++	
Medellín, Plaza Minorista "José María Villa"	2.000	3.000	2.800	+		Manizales, Centro Galerías	2.500	3.000	2.738	++	
Neiva, Surabastos	1.647	2.353	1.922	+		Montería, Mercado del Sur	2.500	3.000	2.825	+	
Pamplona (Norte de Santander)	2.000	2.000	2.000	=		Neiva, Surabastos	1.600	2.400	2.158	+	
Pasto, El Potrerillo	2.000	3.000	2.375	+		Pamplona (Norte de Santander)	1.200	1.667	1.519	++	
Sogamoso (Boyacá)	2.667	3.000	2.708	-		Pereira, La 41	2.000	2.500	2.200	-	
Tunja, Complejo de Servicios del Sur	1.500	1.875	1.667	-		Pereira, Mercasa	2.000	2.400	2.058	-	
Ubaté (Cundinamarca)	1.176	1.176	1.176	=		San Gil (Santander)	2.000	2.000	2.000	=	
Villavicencio, CAV	1.400	2.000	1.711	-		Sincelejo, Nuevo Mercado	2.400	2.600	2.492	+	
						Socorro (Santander)	2.000	2.000	2.000	+	
						Tunja, Complejo de Servicios del Sur	1.400	1.700	1.556	++	
						Ubaté (Cundinamarca)	2.000	2.000	2.000	+	
Frijol verde bolo											
Cúcuta, Cenabastos	2.000	2.800	2.515	+							
Pamplona (Norte de Santander)	2.000	2.500	2.286	++							

BOLETÍN SEMANAL PRECIOS MAYORISTAS

Cuadro 2. Mercados mayoristas. Precios de venta de verduras y hortalizas (continuación)
2019 (17 al 23 de agosto)

Productos y mercados	Pesos por kilogramo				Tendencia	Productos y mercados	Pesos por kilogramo				Tendencia
	Mínimo	Máximo	Medio				Mínimo	Máximo	Medio		
Haba verde						Habichuela (continuación)					
Bogotá, D.C., Corabastos	2.000	2.600	2.239	-		Tuluá (Valle del Cauca)	2.000	3.200	2.530	+++	
Chiquinquirá (Boyacá)	1.000	1.400	1.167	-		Tunja, Complejo de Servicios del Sur	2.000	2.400	2.200	++	
Cúcuta, Cenabastos	1.000	1.500	1.167	+		Ubaté (Cundinamarca)	2.800	3.200	2.933	++	
Duitama (Boyacá)	1.400	1.600	1.533	-		Valledupar, Mercabastos	2.000	2.500	2.250	+	
Ipiales (Nariño), Ipiales somos todos	1.400	1.750	1.575	-		Villavicencio, CAV	2.000	2.167	2.035	-	
Pamplona (Norte de Santander)	600	1.000	844	-		Yopal (Casanare)	2.556	2.667	2.611	-	
Sogamoso (Boyacá)	1.400	1.600	1.450	-							
Tunja, Complejo de Servicios del Sur	1.100	1.200	1.156	-		Habichuela larga					
Túquerres (Nariño)	1.000	1.250	1.156	-		Barranquilla, Barranquillita	4.000	4.900	4.389	-	
Ubaté (Cundinamarca)	1.750	1.875	1.792	-		Montería, Mercado del Sur	3.000	4.000	3.667	+++	
Habichuela						Lechuga Batavia					
Arauca (Arauca)	2.091	2.182	2.145	-		Arauca (Arauca)	3.000	3.667	3.333	=	
Armenia, Mercar	1.600	2.000	1.787	-		Armenia, Mercar	1.333	1.533	1.444	-	
Barranquilla, Barranquillita	1.900	2.500	2.121	-		Barranquilla, Barranquillita	1.600	1.900	1.758	+	
Barranquilla, Granabastos	2.000	2.300	2.171	+		Barranquilla, Granabastos	1.600	1.800	1.708	++	
Bogotá, D.C., Corabastos	2.000	2.500	2.146	-		Bogotá, D.C., Corabastos	1.700	2.000	1.890	+	
Bucaramanga, Centroabastos	1.500	1.750	1.625	=		Bucaramanga, Centroabastos	1.417	1.500	1.458	+	
Buenaventura (Valle del Cauca)	3.200	3.600	3.333	+++		Buenaventura (Valle del Cauca)	1.600	1.800	1.700	++	
Cali, Cavasa	2.600	3.200	2.925	+++		Cali, Cavasa	1.077	1.385	1.213	+++	
Cali, Santa Helena	2.000	3.200	2.700	+++		Cali, Santa Helena	769	1.154	936	+++	
Cartagena, Bazurto	2.000	2.300	2.171	++		Cartagena, Bazurto	1.200	1.467	1.344	+++	
Cartago (Valle del Cauca)	2.080	2.240	2.200	++		Cartago (Valle del Cauca)	1.385	1.538	1.449	++	
Chiquinquirá (Boyacá)	1.720	1.920	1.807	-		Chiquinquirá (Boyacá)	1.600	1.800	1.767	-	
Cúcuta, Cenabastos	1.500	2.000	1.849	-		Cúcuta, Cenabastos	1.000	1.250	1.042	-	
Duitama (Boyacá)	2.250	2.400	2.300	-		Duitama (Boyacá)	1.600	1.800	1.733	+++	
El Santuario (Antioquia)	500	1.100	742	-		Ibagué, Plaza La 21	1.280	1.600	1.500	-	
Florencia (Caquetá)	2.320	2.480	2.400	-		Ipiales (Nariño), Ipiales somos todos	769	1.077	951	+++	
Ibagué, Plaza La 21	2.000	2.240	2.030	-		Manizales, Centro Galerías	2.200	2.800	2.533	++	
Ipiales (Nariño), Ipiales somos todos	3.000	3.250	3.125	-		Marinilla (Antioquia)	1.000	1.300	1.138	+++	
La Ceja (Antioquia)	1.000	1.600	1.300	-		Medellín, Central Mayorista de Antioquia	857	1.125	969	+	
Manizales, Centro Galerías	1.200	2.400	1.827	+++		Medellín, Plaza Minorista "José María Villa"	1.071	1.286	1.141	+++	
Marinilla (Antioquia)	600	1.200	933	-		Montería, Mercado del Sur	1.167	1.417	1.250	++	
Medellín, Central Mayorista de Antioquia	700	1.200	923	-		Neiva, Surabastos	1.280	1.760	1.567	+	
Medellín, Plaza Minorista "José María Villa"	1.000	1.600	1.278	-		Palmira (Valle del Cauca)	769	1.154	968	+++	
Montería, Mercado del Sur	1.500	2.200	1.950	-		Pamplona (Norte de Santander)	1.167	1.500	1.333	+++	
Neiva, Surabastos	1.760	2.240	2.035	-		Pasto, El Potrerillo	769	923	859	+	
Palmira (Valle del Cauca)	2.000	3.200	2.625	+++		Pereira, La 41	1.250	1.667	1.389	++	
Pamplona (Norte de Santander)	1.000	1.500	1.292	-		Pereira, Mercasa	1.500	1.833	1.593	++	
Pasto, El Potrerillo	2.600	3.200	2.956	-		Popayán, Plaza de mercado del barrio Bolívar	923	1.077	981	+++	
Pereira, La 41	2.000	2.400	2.200	+++		Rionegro (Antioquia)	1.000	1.300	1.171	+++	
Pereira, Mercasa	2.000	2.240	2.060	+++		San Gil (Santander)	1.500	1.667	1.611	+	
Popayán, Plaza de mercado del barrio Bolívar	2.720	2.880	2.810	+++		Santa Marta (Magdalena)	1.917	2.167	2.067	+++	
Rionegro (Antioquia)	900	1.550	1.229	-		Sincedejo, Nuevo Mercado	1.200	1.500	1.358	+++	
San Gil (Santander)	1.591	2.045	1.742	+		Sogamoso (Boyacá)	1.500	1.800	1.650	+	
Santa Marta (Magdalena)	2.200	2.250	2.238	n.d.		Sonsón (Antioquia)	800	1.000	900	+++	
Sincedejo, Nuevo Mercado	1.700	2.000	1.878	-		Tuluá (Valle del Cauca)	1.154	1.385	1.282	+++	
Socorro (Santander)	1.591	1.818	1.780	+++		Tunja, Complejo de Servicios del Sur	1.100	1.200	1.150	+	
Sogamoso (Boyacá)	2.500	2.750	2.594	-		Ubaté (Cundinamarca)	1.000	1.000	1.000	+	
						Valledupar, Mercabastos	1.500	1.667	1.639	+	
						Villavicencio, CAV	1.800	2.000	1.878	-	

Cuadro 2. Mercados mayoristas. Precios de venta de verduras y hortalizas (continuación)
2019 (17 al 23 de agosto)

Productos y mercados	Pesos por kilogramo				Tendencia	Productos y mercados	Pesos por kilogramo				Tendencia
	Mínimo	Máximo	Medio				Mínimo	Máximo	Medio		
Lechuga cresa verde						Pepino de rellenar					
Arauca (Arauca)	1.800	2.000	1.867	=		Bogotá, D.C., Corabastos	1.083	1.400	1.210	++	
Bogotá, D.C., Corabastos	2.167	2.667	2.500	-		Chiquinquirá (Boyacá)	1.083	1.417	1.250	+	
Bucaramanga, Centroabastos	3.000	3.000	3.000	=		Duitama (Boyacá)	1.250	1.333	1.278	+	
Cali, Cavasa	2.400	2.800	2.650	-		Ibagué, Plaza La 21	800	1.200	950	++	
Cúcuta, Cenabastos	3.000	4.000	3.283	+		Medellín, Central Mayorista de Antioquia	1.400	2.000	1.700	+	
Medellín, Central Mayorista de Antioquia	700	900	810	-		Neiva, Surabastos	800	1.200	950	++	
Neiva, Surabastos	1.100	1.400	1.179	-		San Gil (Santander)	1.200	1.200	1.200	=	
Villavicencio, CAV	5.600	7.200	6.289	-		Sogamoso (Boyacá)	833	1.000	875	-	
Pepino cohombro						Tunja, Complejo de Servicios del Sur	833	917	861	+	
Arauca (Arauca)	2.182	2.318	2.258	=		Ubaté (Cundinamarca)	1.000	1.000	1.000	=	
Armenia, Mercar	1.200	1.600	1.400	++		Villavicencio, CAV	1.500	2.000	1.742	+	
Barranquilla, Barranquillita	1.400	1.800	1.610	+		Yopal (Casanare)	1.600	1.700	1.650	+	
Barranquilla, Granabastos	1.360	1.600	1.450	+		Perejil					
Bogotá, D.C., Corabastos	2.000	2.500	2.333	++		Arauca (Arauca)	4.500	4.750	4.583	=	
Bucaramanga, Centroabastos	1.200	1.400	1.300	=		Armenia, Mercar	5.750	6.250	6.083	-	
Buenaventura (Valle del Cauca)	1.000	1.500	1.267	+		Barranquilla, Barranquillita	8.000	8.500	8.333	=	
Cali, Cavasa	1.067	1.333	1.235	+		Bogotá, D.C., Corabastos	3.333	6.667	5.000	+++	
Cali, Santa Helena	1.000	1.167	1.094	=		Bucaramanga, Centroabastos	3.000	4.000	3.275	-	
Cartagena, Bazurto	1.400	1.600	1.513	-		Chiquinquirá (Boyacá)	2.000	2.400	2.200	=	
Cartago (Valle del Cauca)	1.300	1.800	1.600	+		Duitama (Boyacá)	2.600	2.800	2.667	-	
Cúcuta, Cenabastos	1.000	1.800	1.442	++		Ibagué, Plaza La 21	5.000	6.250	5.969	+	
Duitama (Boyacá)	1.520	1.600	1.573	=		Ipiales (Nariño), Ipiales somos todos	3.000	4.000	3.500	+	
Florencia (Caquetá)	1.360	1.440	1.400	+		Manizales, Centro Galerías	4.000	4.800	4.400	=	
Ibagué, Plaza La 21	1.120	1.360	1.210	-		Medellín, Central Mayorista de Antioquia	3.500	4.000	3.698	-	
Ipiales (Nariño), Ipiales somos todos	2.000	2.167	2.083	-		Medellín, Plaza Minorista "José María Villa"	5.000	6.000	5.750	n.d.	
La Ceja (Antioquia)	1.300	1.600	1.496	++		Neiva, Surabastos	5.000	8.333	7.000	+++	
Manizales, Centro Galerías	1.400	1.500	1.450	+++		Pamplona (Norte de Santander)	3.000	4.000	3.500	=	
Marinilla (Antioquia)	600	800	725	-		Pasto, El Potrerillo	3.500	4.000	3.833	-	
Medellín, Central Mayorista de Antioquia	1.400	1.600	1.483	+		San Gil (Santander)	4.000	4.000	4.000	=	
Medellín, Plaza Minorista "José María Villa"	1.200	1.300	1.250	-		Sogamoso (Boyacá)	2.400	2.800	2.450	-	
Montería, Mercado del Sur	1.300	1.800	1.523	+++		Tunja, Complejo de Servicios del Sur	2.000	2.800	2.278	++	
Neiva, Surabastos	2.000	2.240	2.015	+		Pimentón					
Palmira (Valle del Cauca)	1.167	1.500	1.271	-		Arauca (Arauca)	2.700	3.300	3.117	-	
Pamplona (Norte de Santander)	1.400	1.600	1.500	-		Armenia, Mercar	2.000	2.100	2.033	=	
Pasto, El Potrerillo	1.400	1.600	1.483	-		Barranquilla, Barranquillita	1.500	1.667	1.597	+	
Pereira, La 41	1.400	1.800	1.538	+		Barranquilla, Granabastos	1.500	1.667	1.597	+	
Pereira, Mercasa	1.400	1.600	1.517	++		Bogotá, D.C., Corabastos	2.200	2.700	2.400	-	
Popayán, Plaza de mercado del barrio Bolívar	769	769	769	-		Bucaramanga, Centroabastos	1.400	1.800	1.550	-	
Rionegro (Antioquia)	1.100	1.500	1.350	+		Buenaventura (Valle del Cauca)	2.143	2.429	2.262	+	
San Gil (Santander)	880	1.400	1.049	-		Cali, Cavasa	1.800	2.000	1.900	-	
Santa Marta (Magdalena)	1.400	1.760	1.540	+		Cali, Santa Helena	1.500	1.800	1.700	-	
Sincelejo, Nuevo Mercado	1.300	1.400	1.375	++		Cartagena, Bazurto	2.000	2.333	2.118	-	
Socorro (Santander)	1.000	1.000	1.000	-		Cartago (Valle del Cauca)	1.700	2.000	1.817	-	
Sogamoso (Boyacá)	1.400	1.700	1.563	-		Chiquinquirá (Boyacá)	1.571	1.786	1.655	+	
Sonsón (Antioquia)	700	800	750	-		Cúcuta, Cenabastos	1.250	1.667	1.481	+	
Tuluá (Valle del Cauca)	1.100	1.300	1.213	=		Duitama (Boyacá)	1.429	1.571	1.476	-	
Tunja, Complejo de Servicios del Sur	1.400	1.520	1.427	-		Florencia (Caquetá)	1.500	1.643	1.571	+	
Valledupar, Mercabastos	1.200	1.400	1.333	=		Ibagué, Plaza La 21	1.600	2.500	2.072	+	
Villavicencio, CAV	1.600	2.000	1.817	+		Ipiales (Nariño), Ipiales somos todos	2.500	2.500	2.500	=	

Cuadro 2. Mercados mayoristas. Precios de venta de verduras y hortalizas (continuación)
2019 (17 al 23 de agosto)

Productos y mercados	Pesos por kilogramo				Tendencia	Productos y mercados	Pesos por kilogramo				Tendencia
	Mínimo	Máximo	Medio				Mínimo	Máximo	Medio		
Pimentón (continuación)						Remolacha (continuación)					
La Ceja (Antioquia)	900	1.300	1.125		+	Bogotá, D.C., Corabastos	583	833	658		-
Manizales, Centro Galerías	1.500	1.800	1.650		=	Bucaramanga, Centroabastos	1.000	1.060	1.008		-
Marinilla (Antioquia)	400	600	517		-	Cartagena, Bazurto	917	1.067	990		-
Medellín, Central Mayorista de Antioquia	1.000	1.200	1.020		-	Chiquinquirá (Boyacá)	700	860	793		-
Medellín, Plaza Minorista "José María Villa"	1.200	1.300	1.250		=	Duitama (Boyacá)	840	900	880		-
Montería, Mercado del Sur	1.000	1.500	1.258		+	El Santuario (Antioquia)	400	450	421		-
Neiva, Surabastos	1.429	1.786	1.701		+	Florencia (Caquetá)	1.000	1.000	1.000		-
Palmira (Valle del Cauca)	1.800	2.000	1.950		-	Ibagué, Plaza La 21	960	960	960		-
Pamplona (Norte de Santander)	833	1.250	1.028		-	Ipiales (Nariño), Ipiales somos todos	833	833	833		n.d.
Pasto, El Potrerillo	1.400	1.600	1.450		-	La Ceja (Antioquia)	800	1.000	888		+
Peñol (Antioquia)	400	600	483		-	Manizales, Centro Galerías	1.091	1.273	1.182		-
Pereira, La 41	1.500	1.800	1.600		+	Medellín, Central Mayorista de Antioquia	500	600	505		-
Pereira, Mercasa	1.400	1.600	1.517		+	Medellín, Plaza Minorista "José María Villa"	600	900	735		+
Popayán, Plaza de mercado del barrio Bolívar	1.429	1.429	1.429		=	Montería, Mercado del Sur	1.000	1.000	1.000		-
Rionegro (Antioquia)	700	1.100	905		+	Neiva, Surabastos	720	960	827		-
San Gil (Santander)	929	1.286	1.183		-	Rionegro (Antioquia)	700	800	736		+
Santa Marta (Magdalena)	1.500	1.667	1.600		+	San Gil (Santander)	900	1.000	933		=
Sincelejo, Nuevo Mercado	1.100	1.300	1.200		-	Santa Marta (Magdalena)	1.000	1.200	1.107		++
Socorro (Santander)	1.071	1.071	1.071		=	Sincelejo, Nuevo Mercado	900	1.000	992		-
Sogamoso (Boyacá)	1.429	1.429	1.429		+	Sogamoso (Boyacá)	800	1.000	900		-
Sonsón (Antioquia)	700	900	825		+	Tunja, Complejo de Servicios del Sur	700	800	744		-
Tuluá (Valle del Cauca)	1.600	1.800	1.750		+	Valledupar, Mercabastos	917	1.000	981		=
Tunja, Complejo de Servicios del Sur	1.429	1.821	1.659		++	Villavicencio, CAV	1.000	1.167	1.052		-
Ubaté (Cundinamarca)	2.800	2.800	2.800		+	Yopal (Casanare)	1.000	1.000	1.000		-
Valledupar, Mercabastos	1.667	2.083	1.771		+	Remolacha bogotana					
Valledupar, Mercado Nuevo	1.667	2.083	1.806		+	Buenaventura (Valle del Cauca)	1.360	1.600	1.440		+
Villavicencio, CAV	2.083	2.917	2.431		+	Cali, Cavasa	833	1.000	922		-
Yopal (Casanare)	2.000	2.167	2.083		+	Cali, Santa Helena	667	833	750		-
Pimentón verde						Cartago (Valle del Cauca)	900	1.200	1.033		+
Bucaramanga, Centroabastos	615	769	692		++	Palmira (Valle del Cauca)	833	917	861		-
Medellín, Central Mayorista de Antioquia	1.800	2.200	2.060		-	Remolacha regional					
Rábano rojo						Cúcuta, Cenabastos	800	1.000	879		=
Armenia, Mercar	2.000	2.400	2.267		=	Marinilla (Antioquia)	400	500	450		=
Barranquilla, Barranquillita	5.000	5.500	5.167		=	Pamplona (Norte de Santander)	500	800	578		+
Bogotá, D.C., Corabastos	700	1.100	896		-	Repollo blanco					
Bucaramanga, Centroabastos	2.500	3.000	2.831		-	Arauca (Arauca)	883	983	928		+
Cartagena, Bazurto	5.600	5.900	5.767		+	Armenia, Mercar	433	467	444		=
Manizales, Centro Galerías	3.000	4.000	3.500		=	Barranquilla, Barranquillita	1.257	1.429	1.367		-
Medellín, Central Mayorista de Antioquia	1.000	1.000	1.000		n.d.	Barranquilla, Granabastos	1.257	1.429	1.330		-
Neiva, Surabastos	2.500	5.000	4.125		-	Bucaramanga, Centroabastos	480	560	518		-
Pasto, El Potrerillo	2.000	3.000	2.583		+	Buenaventura (Valle del Cauca)	533	600	567		++
Remolacha						Cali, Cavasa	400	500	449		+++
Arauca (Arauca)	909	1.073	1.009		-	Cali, Santa Helena	333	400	361		++
Armenia, Mercar	800	928	859		-	Cartagena, Bazurto	1.271	1.357	1.321		++
Barranquilla, Barranquillita	1.083	1.167	1.136		-	Cartago (Valle del Cauca)	600	680	647		+
Barranquilla, Granabastos	1.000	1.083	1.037		+	El Santuario (Antioquia)	583	833	688		+
						Florencia (Caquetá)	2.000	2.000	2.000		n.d.

Cuadro 2. Mercados mayoristas. Precios de venta de verduras y hortalizas (continuación)
2019 (17 al 23 de agosto)

Productos y mercados	Pesos por kilogramo				Tendencia	Productos y mercados	Pesos por kilogramo				Tendencia
	Mínimo	Máximo	Medio				Mínimo	Máximo	Medio		
Repollo blanco (continuación)						Tomate chonto (continuación)					
La Ceja (Antioquia)	800	900	880		+	Barranquilla, Granabastos	1.200	1.840	1.477		-
La Unión (Nariño)	300	367	333		-	Bogotá, D.C., Corabastos	1.727	2.045	1.831		-
Marinilla (Antioquia)	542	708	625		-	Cali, Cavasa	1.200	1.600	1.446		-
Medellín, Central Mayorista de Antioquia	633	750	680		-	Cali, Santa Helena	1.200	1.200	1.200		-
Medellín, Plaza Minorista "José María Villa"	1.200	1.500	1.335		-	Cartagena, Bazurto	1.520	1.760	1.650		-
Montería, Mercado del Sur	750	917	813		-	Cartago (Valle del Cauca)	1.300	1.400	1.383		-
Palmira (Valle del Cauca)	333	333	333		-	Chiquinquirá (Boyacá)	1.591	1.818	1.629		-
Pasto, El Potrerillo	200	333	259		+++	Cúcuta, Cenabastos	1.250	2.083	1.675		-
Pereira, La 41	600	720	627		++	Duitama (Boyacá)	1.591	1.591	1.591		-
Pereira, Mercasa	680	720	707		+++	Florencia (Cauquetá)	1.520	1.600	1.560		-
Popayán, Plaza de mercado del barrio Bolívar	420	440	430		-	Ibagué, Plaza La 21	1.200	1.400	1.350		-
Rionegro (Antioquia)	583	717	669		-	Manizales, Centro Galerías	1.000	1.182	1.114		-
Santa Marta (Magdalena)	1.429	1.643	1.561		+	Neiva, Surabastos	1.304	1.739	1.630		-
Sincelejo, Nuevo Mercado	833	917	852		+	Palmira (Valle del Cauca)	1.300	1.500	1.400		-
Sonsón (Antioquia)	323	385	350		++	Pamplona (Norte de Santander)	1.458	2.083	1.666		+
Tuluá (Valle del Cauca)	400	500	458		++	Peñol (Antioquia)	600	1.000	833		-
Túquerres (Nariño)	250	283	261		+++	Pereira, La 41	1.400	1.500	1.450		-
Valledupar, Mercabastos	714	857	746		+	Pereira, Mercasa	1.200	1.500	1.289		-
Villavicencio, CAV	1.333	1.667	1.528		-	Santa Bárbara (Antioquia)	900	1.100	1.013		-
Yopal (Casanare)	867	900	883		-	Santa Marta (Magdalena)	1.600	1.800	1.700		-
Repollo blanco bogotano						Sincelejo, Nuevo Mercado	1.200	1.400	1.325		-
Pereira, Mercasa	1.143	1.286	1.207		-	Sogamoso (Boyacá)	1.591	1.818	1.693		-
Repollo morado						Tuluá (Valle del Cauca)	1.100	1.300	1.213		-
Bogotá, D.C., Corabastos	1.000	1.143	1.083		-	Tunja, Complejo de Servicios del Sur	1.591	1.727	1.641		-
Bucaramanga, Centroabastos	1.400	1.500	1.456		-	Ubaté (Cundinamarca)	1.750	2.000	1.917		-
Buenaventura (Valle del Cauca)	833	833	833		+	Valledupar, Mercabastos	1.200	1.400	1.267		-
Cali, Cavasa	750	833	806		+	Valledupar, Mercado Nuevo	1.200	1.400	1.267		-
Cúcuta, Cenabastos	944	1.389	1.134		-	Villavicencio, CAV	2.250	2.500	2.352		-
Medellín, Central Mayorista de Antioquia	778	1.000	881		=	Tomate chonto regional					
Pamplona (Norte de Santander)	833	1.000	917		++	Buenaventura (Valle del Cauca)	1.500	1.700	1.633		-
Pasto, El Potrerillo	750	875	819		++	La Ceja (Antioquia)	1.000	1.000	1.000		-
Repollo verde						Marinilla (Antioquia)	600	1.100	860		-
Bogotá, D.C., Corabastos	1.000	1.429	1.212		-	Medellín, Central Mayorista de Antioquia	1.000	1.400	1.203		-
Chiquinquirá (Boyacá)	583	667	611		+	Medellín, Plaza Minorista "José María Villa"	1.200	1.500	1.350		+
Cúcuta, Cenabastos	500	700	575		+++	Montería, Mercado del Sur	1.000	1.600	1.200		-
Duitama (Boyacá)	583	667	611		-	Peñol (Antioquia)	500	900	733		-
Ipiales (Nariño), Ipiales somos todos	360	440	400		+++	Rionegro (Antioquia)	800	1.400	1.103		-
Manizales, Centro Galerías	640	800	715		++	Sonsón (Antioquia)	800	1.000	925		-
Pamplona (Norte de Santander)	300	400	328		++	Tomate larga vida					
San Gil (Santander)	480	800	613		-	Bogotá, D.C., Corabastos	1.800	3.750	2.550		-
Sogamoso (Boyacá)	500	633	585		-	Cali, Cavasa	2.500	2.800	2.677		-
Tunja, Complejo de Servicios del Sur	333	417	361		-	Cali, Santa Helena	2.900	3.000	2.950		+
Tomate chonto						Florencia (Cauquetá)	2.200	2.320	2.260		-
Arauca (Arauca)	1.818	2.136	1.992		-	Medellín, Central Mayorista de Antioquia	3.000	3.400	3.210		-
Armenia, Mercar	1.182	1.273	1.227		-	Neiva, Surabastos	2.045	2.727	2.396		-
Barranquilla, Barranquillita	1.200	1.600	1.437		-	Pasto, El Potrerillo	1.800	2.100	1.933		-
						Popayán, Plaza de mercado del barrio Bolívar	2.533	2.800	2.650		-

Cuadro 2. Mercados mayoristas. Precios de venta de verduras y hortalizas (conclusión) 2019 (17 al 23 de agosto)

Productos y mercados	Pesos por kilogramo				Tendencia	Productos y mercados	Pesos por kilogramo				Tendencia
	Mínimo	Máximo	Medio	Precios			Mínimo	Máximo	Medio	Precios	
Tomate larga vida (continuación)						Zanahoria (continuación)					
Tunja, Complejo de Servicios del Sur	1.727	2.045	1.813		-	Ibagué, Plaza La 21	1.280	2.000	1.507		++
Villavicencio, CAV	2.000	2.250	2.138		-	Ipiales (Nariño), Ipiales somos todos	500	560	515		++
Tomate riñón						La Unión (Nariño)	417	500	454		-
Armenia, Mercar	2.700	2.800	2.767		=	Manizales, Centro Galerías	968	1.290	1.139		+
Bucaramanga, Centroabastos	2.273	2.273	2.273		=	Neiva, Surabastos	1.024	1.280	1.179		-
Cartago (Valle del Cauca)	3.500	3.800	3.650		-	Palмира (Valle del Cauca)	600	700	655		+
Ipiales (Nariño), Ipiales somos todos	1.455	1.591	1.530		-	Pamplona (Norte de Santander)	833	1.167	968		++
Manizales, Centro Galerías	1.800	2.000	1.933		n.d.	Pasto, El Potrerillo	440	640	530		+++
Sincelejo, Nuevo Mercado	2.600	3.500	2.992		++	Popayán, Plaza de mercado del barrio Bolívar	500	583	540		+
Tomate riñón valluno						San Gil (Santander)	1.167	1.167	1.167		=
Montería, Mercado del Sur	2.800	3.500	3.225		++	Santa Marta (Magdalena)	1.150	1.333	1.222		++
Pereira, Mercasa	3.500	3.500	3.500		++	Sincelejo, Nuevo Mercado	750	1.250	1.040		+++
Tomate Riogrande						Sogamoso (Boyacá)	1.083	1.250	1.167		+
Bucaramanga, Centroabastos	1.364	1.818	1.534		-	Tuluá (Valle del Cauca)	1.000	1.000	1.000		+++
Cúcuta, Cenabastos	1.250	2.083	1.684		-	Tunja, Complejo de Servicios del Sur	833	1.000	963		-
Duitama (Boyacá)	1.591	1.727	1.659		+	Túquerres (Nariño)	333	400	373		+++
San Gil (Santander)	1.200	1.600	1.333		-	Ubaté (Cundinamarca)	1.500	1.600	1.533		+
Socorro (Santander)	1.200	1.400	1.300		-	Valledupar, Mercabastos	1.083	1.333	1.194		+
Sogamoso (Boyacá)	1.455	1.591	1.574		-	Villavicencio, CAV	1.000	1.250	1.132		+
Yopal (Casanare)	2.000	2.100	2.050		=	Yopal (Casanare)	1.233	1.267	1.250		-
Tomate Riogrande bumangués						Zanahoria bogotana					
Barranquilla, Barranquillita	1.520	2.000	1.693		-	Barranquilla, Barranquillita	1.083	1.333	1.211		+
Barranquilla, Granabastos	1.682	2.273	1.875		-	Barranquilla, Granabastos	1.133	1.200	1.165		+
Cartagena, Bazurto	2.045	2.500	2.258		-	Cali, Cavasa	1.167	1.333	1.212		+
Zanahoria						Cartagena, Bazurto	1.167	1.250	1.200		-
Arauca (Arauca)	1.127	1.309	1.209		+	Cúcuta, Cenabastos	1.167	1.500	1.306		+
Armenia, Mercar	1.083	1.200	1.133		+	Pereira, Mercasa	1.000	1.267	1.100		+
Bogotá, D.C., Corabastos	1.333	1.667	1.533		++	Tuluá (Valle del Cauca)	1.083	1.250	1.153		++
Bucaramanga, Centroabastos	967	1.167	1.066		-	Zanahoria larga vida					
Buenaventura (Valle del Cauca)	800	900	883		++	El Carmen de Viboral (Antioquia)	667	694	674		+++
Cali, Cavasa	700	700	700		++	El Santuario (Antioquia)	611	778	691		+++
Cali, Santa Helena	600	700	623		+	La Ceja (Antioquia)	800	900	886		+++
Cartago (Valle del Cauca)	1.083	1.267	1.169		+	Marinilla (Antioquia)	800	933	871		+++
Chiquinquirá (Boyacá)	833	917	856		-	Medellín, Central Mayorista de Antioquia	556	1.111	770		+++
Cúcuta, Cenabastos	833	1.083	958		+	Medellín, Plaza Minorista "José María Villa"	667	1.333	883		+++
Duitama (Boyacá)	1.000	1.083	1.028		-	Montería, Mercado del Sur	844	1.333	1.035		+++
Florencia (Caquetá)	1.250	1.333	1.292		+	Rionegro (Antioquia)	559	853	686		+++
						Sonsón (Antioquia)	360	400	380		++

TENDENCIAS

---	-	+	+++
Variación mayor al -20 %	Variación entre 0 % y -10 %	Variación entre 0 % y 10 %	Variación mayor al 20 %
--	=	++	n. d.
Variación entre -10 % y -20 %	Variación igual a 0 %	Variación entre 10 % y 20 %	No determinado

FRUTAS FRESCAS

Poco ingreso de aguacate papelillo

En el transcurso de la presente semana se incrementaron los precios del aguacate papelillo en treinta y cuatro mercados donde se negoció. Según los comerciantes, esta situación obedeció a que se contó con una menor cantidad de producto desde Líbano, Espinal y Fresno (Tolima), Lebrija (Santander) y Lejanías (Meta). En Armenia, por ejemplo, el kilo se vendió a \$2.750, 15,11% más que la semana anterior.

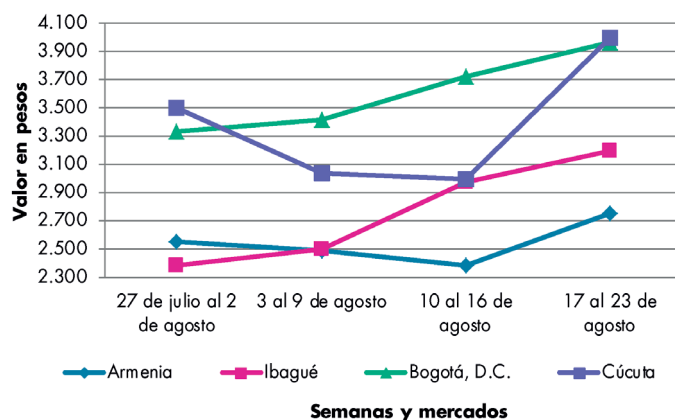
También aumentaron las cotizaciones del limón Tahití, la manzana verde importada, el limón común, el kiwi, la piña gold, la patilla, la guanábana, la pera importada, la uva Isabela, la ciruela roja, el borojó y la mandarina Arrayana. En el caso del limón Tahití, se registró un aumento de los precios en veintiséis de los veintinueve mercados donde se ofreció, dicho comportamiento se debe a que se redujo la producción en Neira, Palestina (Caldas), La Pintada (Antioquia), Guamo (Tolima), Lebrija, Socorro (Santander), Puerto López, Lejanías, Acacias (Meta) y desde el Valle del Cauca. En Cali, el kilo se ofreció a \$1.500, es decir un 5,86% más. Para la manzana verde importada el incremento en las cotizaciones se presentó en treinta de los cuarenta mercados donde se comercializó; en el caso de Bogotá, el kilo se vendió a \$7.124, lo que significó un incremento del 5,10%. Esta situación obedeció a que están llegando nuevos pedidos desde Chile, los cuales tienen un precio superior por el comportamiento del dólar.

De la misma forma, subieron los precios mayoristas de la patilla, dicha alza fue motivada por una caída en la oferta procedente de Tierraalta (Córdoba) y San Martín (Meta). El incremento se registró en quince de los veintitrés mercados donde se ofreció esta semana. En Montería y Pasto, por ejemplo, el kilo se negoció a \$925 y a \$1.156, respectivamente, 14,69%, en promedio, más.

Así mismo, aumentó la cotización de la guanábana al ingresar un menor volumen de carga desde las zonas productoras de Palestina (Caldas) y Maceo (Antioquia). Esta tendencia se evidenció en dieciséis de los veintidós mercados donde se transó durante la semana. En Ibagué, el kilo se vendió a \$2.867, lo que significó un alza del 10,27%.

En contraste, las cotizaciones del maracuyá, la guayaba pera, la papaya Maradol, la mora de Castilla, la naranja común y el banano Urabá cayeron a lo largo de la semana. En el caso de la guayaba pera, esta situación se observó en veintiocho de los treinta y seis mercados donde se negoció; los mayoristas informaron que ese comportamiento fue explicado por la salida de cosechas en Lejanías, Acacias, Granada, Villavicencio (meta) y Palestina (Caldas). Por ejemplo, en Bogotá, el kilo se transó a \$1.251, es decir un 21,71%, menos que la semana anterior.

Gráfico 4. Comportamiento de los precios del aguacate papelillo 2019 (27 de julio al 23 de agosto)



Fuente: DANE, Sipsa.

BOLETÍN SEMANAL PRECIOS MAYORISTAS

Cuadro 4. Mercados mayoristas. Precios de venta de frutas frescas 2019 (17 al 23 de agosto)

Productos y mercados	Pesos por kilogramo				Tendencia	Productos y mercados	Pesos por kilogramo				Tendencia
	Mínimo	Máximo	Medio				Mínimo	Máximo	Medio		
Aguacate común						Aguacate papelillo (continuación)					
Buenaventura (Valle del Cauca)	2.500	3.000	2.883		+	Sogamoso (Boyacá)	3.500	4.000	3.663		-
Cartagena, Bazurto	2.400	2.800	2.625		+	Tuluá (Valle del Cauca)	2.700	3.000	2.863		++
Cúcuta, Cenabastos	2.000	3.000	2.595		-	Tunja, Complejo de Servicios del Sur	3.500	4.000	3.622		+
La Ceja (Antioquia)	2.000	2.200	2.150		n.d.	Ubaté (Cundinamarca)	3.500	4.000	3.667		-
Neiva, Surabastos	1.800	2.000	1.967		-	Valledupar, Mercado Nuevo	3.800	4.000	3.942		+
Palmira (Valle del Cauca)	2.000	2.300	2.138		++	Villavicencio, CAV	3.500	4.000	3.821		+
Santa Bárbara (Antioquia)	1.000	1.200	1.100		-						
Villavicencio, CAV	3.000	3.500	3.125		-	Badea					
Aguacate Hass						Bucaramanga, Centroabastos	1.500	1.750	1.531		-
Bogotá, D.C., Corabastos	4.500	5.000	4.763		-	Neiva, Surabastos	1.400	2.000	1.658		+
La Ceja (Antioquia)	2.500	3.000	2.700		-	Banano bocadillo					
Rionegro (Antioquia)	2.500	3.300	2.967		+	Bogotá, D.C., Corabastos	1.700	1.900	1.785		+
San Gil (Santander)	4.500	4.500	4.500		=	Duitama (Boyacá)	1.150	1.200	1.167		-
San Vicente (Antioquia)	2.600	2.800	2.700		+	Medellín, Central Mayorista de Antioquia	1.100	1.300	1.203		-
Socorro (Santander)	4.500	4.500	4.500		=	Santa Bárbara (Antioquia)	833	917	875		-
Sogamoso (Boyacá)	4.500	4.800	4.600		+	Sogamoso (Boyacá)	1.200	1.400	1.313		+
Sonsón (Antioquia)	2.600	2.800	2.725		++	Tunja, Complejo de Servicios del Sur	1.250	1.500	1.347		+
Tunja, Complejo de Servicios del Sur	3.500	4.500	3.944		+	Banano criollo					
Aguacate papelillo						Armenia, Mercar	750	800	783		=
Arauca (Arauca)	4.200	4.600	4.483		+	Armenia, Retiro	500	650	575		-
Armenia, Mercar	2.500	3.000	2.750		++	Barranquilla, Barranquillita	780	1.020	890		++
Armenia, Retiro	2.400	2.500	2.467		++	Bogotá, D.C., Corabastos	1.200	1.500	1.403		-
Barranquilla, Barranquillita	3.000	4.000	3.658		+	Bucaramanga, Centroabastos	1.200	1.400	1.275		-
Bogotá, D.C., Corabastos	3.500	4.000	3.948		+	Buenaventura (Valle del Cauca)	1.111	1.222	1.148		-
Bucaramanga, Centroabastos	3.300	3.500	3.400		+	Cali, Cavasa	889	1.000	964		-
Buenaventura (Valle del Cauca)	3.000	3.500	3.300		+	Cali, Santa Helena	667	722	685		-
Cali, Cavasa	2.800	3.200	3.013		++	Cartago (Valle del Cauca)	800	900	833		=
Cali, Santa Helena	2.600	2.800	2.667		+	Chiquinquirá (Boyacá)	1.250	1.250	1.250		-
Cartagena, Bazurto	3.000	3.500	3.283		+	Cúcuta, Cenabastos	1.500	1.800	1.602		+
Cartago (Valle del Cauca)	2.800	3.000	2.900		++	Cúcuta, La Nueva Sexta	1.000	1.167	1.097		-
Chiquinquirá (Boyacá)	3.300	3.500	3.433		+	Florencia (Caquetá)	1.440	1.480	1.460		+
Cúcuta, Cenabastos	4.000	4.000	4.000		+++	Ibagué, Plaza La 21	900	1.000	988		+
Duitama (Boyacá)	3.500	4.000	3.667		=	Ipiales (Nariño), Ipiales somos todos	741	815	759		+
Florencia (Caquetá)	3.000	3.000	3.000		=	La Ceja (Antioquia)	600	800	700		=
Ibagué, Plaza La 21	2.600	3.500	3.000		+	La Unión (Nariño)	2.000	2.000	2.000		=
Manizales, Centro Galerías	2.500	2.700	2.600		+++	Manizales, Centro Galerías	800	1.000	900		=
Medellín, Central Mayorista de Antioquia	2.700	3.300	2.970		++	Medellín, Central Mayorista de Antioquia	900	1.000	998		+
Medellín, Plaza Minorista "José María Villa"	3.100	3.800	3.513		+++	Medellín, Plaza Minorista "José María Villa"	1.000	1.100	1.050		=
Montería, Mercado del Sur	3.500	4.000	3.883		+	Neiva, Surabastos	800	1.000	864		+
Neiva, Surabastos	2.800	3.500	3.031		+	Palmira (Valle del Cauca)	1.200	1.200	1.200		=
Palmira (Valle del Cauca)	2.700	3.000	2.813		+++	Pamplona (Norte de Santander)	1.800	2.000	1.900		-
Pereira, La 41	2.500	2.800	2.600		+	Pereira, La 41	800	1.000	950		+
Pereira, Mercasa	2.500	3.000	2.656		+	Pereira, Mercasa	800	1.000	900		=
Popayán, Plaza de mercado del barrio Bolívar	2.600	2.700	2.650		+	Popayán, Plaza de mercado del barrio Bolívar	1.200	1.200	1.200		+
Rionegro (Antioquia)	2.500	3.000	2.892		+	Rionegro (Antioquia)	900	1.000	960		-
Santa Bárbara (Antioquia)	2.300	2.400	2.325		+	San Gil (Santander)	680	680	680		+
Sincelejo, Nuevo Mercado	3.250	3.500	3.443		+	Santa Bárbara (Antioquia)	350	450	406		-

Cuadro 4. Mercados mayoristas. Precios de venta de frutas frescas (continuación)
2019 (17 al 23 de agosto)

Productos y mercados	Pesos por kilogramo				Tendencia	Productos y mercados	Pesos por kilogramo				Tendencia
	Mínimo	Máximo	Medio				Mínimo	Máximo	Medio		
Banano criollo (continuación)						Ciruela roja (continuación)					
Santa Marta (Magdalena)	471	588	500		-	Neiva, Surabastos	1.840	2.200	2.110		-
Socorro (Santander)	680	720	707		+	Pamplona (Norte de Santander)	2.000	2.000	2.000		+
Sogamoso (Boyacá)	1.250	1.350	1.281		+	San Gil (Santander)	1.800	2.000	1.867		++
Sonsón (Antioquia)	500	650	581		-	Socorro (Santander)	1.800	2.000	1.933		=
Tuluá (Valle del Cauca)	800	900	813		+	Tunja, Complejo de Servicios del Sur	1.400	1.600	1.520		+
Tunja, Complejo de Servicios del Sur	850	1.250	1.003		-						
Banano Urabá						Coco					
Arauca (Arauca)	1.444	1.500	1.472		-	Armenia, Mercar	2.467	2.533	2.511		=
Barranquilla, Barranquillita	780	900	840		-	Barranquilla, Barranquillita	4.000	4.500	4.167		-
Bogotá, D.C., Corabastos	1.200	1.300	1.245		-	Bogotá, D.C., Corabastos	3.667	3.750	3.736		-
Bucaramanga, Centroabastos	1.300	1.350	1.325		=	Cali, Cavasa	2.061	2.121	2.076		+
Chiquinquirá (Boyacá)	1.250	1.250	1.250		-	Cali, Santa Helena	1.667	1.778	1.722		-
Duitama (Boyacá)	1.050	1.100	1.083		-	Cartagena, Bazurto	2.870	3.080	2.966		+
Medellín, Central Mayorista de Antioquia	1.100	1.200	1.110		+	Cartago (Valle del Cauca)	2.333	2.400	2.367		=
Medellín, Plaza Minorista "José María Villa"	1.000	1.100	1.067		=	La Unión (Nariño)	1.667	1.667	1.667		=
Montería, Mercado del Sur	900	1.100	983		+	Manizales, Centro Galerías	2.710	3.097	2.952		=
Pamplona (Norte de Santander)	1.500	1.500	1.500		-	Medellín, Central Mayorista de Antioquia	4.904	6.000	5.497		-
Sincelejo, Nuevo Mercado	818	818	818		=	Montería, Mercado del Sur	3.480	3.800	3.612		-
Sogamoso (Boyacá)	1.000	1.150	1.081		-	Palmira (Valle del Cauca)	1.889	2.000	1.917		-
Tunja, Complejo de Servicios del Sur	1.150	1.300	1.222		-	Pereira, Mercasa	2.267	2.333	2.289		=
Valledupar, Mercabastos	600	700	650		+	Sincelejo, Nuevo Mercado	3.248	3.480	3.441		+
Villavicencio, CAV	960	1.000	973		-						
Borojó						Curuba					
Bogotá, D.C., Corabastos	5.000	5.500	5.260		+	Arauca (Arauca)	2.500	3.150	2.950		++
Bucaramanga, Centroabastos	3.500	5.500	4.250		++	Armenia, Mercar	1.600	1.700	1.633		=
Cúcuta, Cenabastos	4.000	6.000	4.958		++	Bogotá, D.C., Corabastos	2.500	2.727	2.666		+
Medellín, Central Mayorista de Antioquia	4.500	5.000	4.745		+	Bucaramanga, Centroabastos	1.200	1.800	1.500		-
Pamplona (Norte de Santander)	8.000	8.000	8.000		+	Buenaventura (Valle del Cauca)	3.000	3.000	3.000		=
Villavicencio, CAV	5.000	6.500	5.938		+	Cali, Cavasa	2.000	2.250	2.159		+
Breva						Cartagena, Bazurto	2.400	2.720	2.551		+++
Bucaramanga, Centroabastos	3.000	3.000	3.000		=	Cartago (Valle del Cauca)	2.500	2.800	2.650		+
Medellín, Central Mayorista de Antioquia	3.000	3.500	3.096		-	Chiquinquirá (Boyacá)	1.364	1.591	1.508		-
Ciruela importada						Cúcuta, Cenabastos	1.667	2.000	1.798		-
Bogotá, D.C., Corabastos	5.556	7.778	6.599		-	Ibagué, Plaza La 21	1.750	2.250	1.900		+
Bucaramanga, Centroabastos	5.455	6.818	6.364		-	Ipiales (Nariño), Ipiales somos todos	1.250	1.333	1.306		+
Cúcuta, Cenabastos	9.000	11.000	10.000		-	Manizales, Centro Galerías	1.800	2.000	1.867		n.d.
Medellín, Central Mayorista de Antioquia	5.625	8.125	6.719		-	Medellín, Central Mayorista de Antioquia	1.500	2.000	1.818		-
Neiva, Surabastos	6.667	8.000	7.324		-	Neiva, Surabastos	2.000	2.400	2.225		+
Tunja, Complejo de Servicios del Sur	6.500	7.000	6.722		-	Pamplona (Norte de Santander)	833	1.458	1.076		-
Valledupar, Mercado Nuevo	8.750	10.000	9.542		+	San Gil (Santander)	1.600	1.600	1.600		=
Ciruela roja						Socorro (Santander)	1.600	1.800	1.667		+
Bogotá, D.C., Corabastos	1.800	2.000	1.911		++	Sogamoso (Boyacá)	1.591	2.045	1.758		-
Bucaramanga, Centroabastos	1.600	2.000	1.750		=	Sonsón (Antioquia)	900	1.100	1.000		=
Cúcuta, Cenabastos	2.000	2.500	2.229		+	Tunja, Complejo de Servicios del Sur	1.591	2.045	1.843		++
Medellín, Central Mayorista de Antioquia	2.500	2.800	2.518		+	Villavicencio, CAV	2.400	2.600	2.567		-
Durazno importado						Durazno importado					
Bogotá, D.C., Corabastos	7.778	10.000	9.202		++	Bogotá, D.C., Corabastos	7.778	10.000	9.202		++
Bucaramanga, Centroabastos	8.333	8.333	8.333		+	Bucaramanga, Centroabastos	8.333	8.333	8.333		+
Medellín, Central Mayorista de Antioquia	7.222	9.444	8.212		+	Medellín, Central Mayorista de Antioquia	7.222	9.444	8.212		+
Neiva, Surabastos	8.750	10.000	9.417		+	Neiva, Surabastos	8.750	10.000	9.417		+

BOLETÍN SEMANAL PRECIOS MAYORISTAS

Cuadro 4. Mercados mayoristas. Precios de venta de frutas frescas (continuación)
2019 (17 al 23 de agosto)

Productos y mercados	Pesos por kilogramo				Tendencia	Productos y mercados	Pesos por kilogramo				Tendencia
	Mínimo	Máximo	Medio				Mínimo	Máximo	Medio		
Durazno importado (continuación)						Granadilla (continuación)					
Tunja, Complejo de Servicios del Sur	7.500	8.000	7.889		++	Cali, Santa Helena	3.667	4.000	3.833		+
Valledupar, Mercado Nuevo	8.500	10.000	9.625		+	Cartago (Valle del Cauca)	4.000	4.333	4.167		=
Durazno nacional						Chiquinquirá (Boyacá)	3.667	4.000	3.922		-
Bogotá, D.C., Corabastos	4.000	4.500	4.413		+	Cúcuta, Cenabastos	3.214	3.929	3.616		+
Bucaramanga, Centroabastos	3.000	3.500	3.175		-	Duitama (Boyacá)	3.667	4.000	3.889		+
Chiquinquirá (Boyacá)	2.727	2.955	2.803		-	Ibagué, Plaza La 21	2.333	3.000	2.689		-
Medellín, Central Mayorista de Antioquia	4.500	5.000	4.813		+	Manizales, Centro Galerías	3.333	3.667	3.444		-
San Gil (Santander)	4.000	4.000	4.000		=	Medellín, Central Mayorista de Antioquia	2.692	6.000	4.142		+
Socorro (Santander)	4.000	4.000	4.000		=	Neiva, Surabastos	3.000	3.200	3.083		-
Sogamoso (Boyacá)	2.273	2.500	2.348		+	Palmira (Valle del Cauca)	4.000	4.333	4.167		+
Tunja, Complejo de Servicios del Sur	2.045	2.273	2.172		+	Pasto, El Potrerillo	3.000	3.333	3.185		-
Feijoa						Pereira, La 41	4.333	5.000	4.667		=
Bogotá, D.C., Corabastos	6.000	7.000	6.285		+	Popayán, Plaza de mercado del barrio Bolívar	3.467	3.667	3.633		+
Socorro (Santander)	4.000	4.000	4.000		+	Rionegro (Antioquia)	3.846	4.462	4.131		+
Fresa						San Gil (Santander)	4.643	5.000	4.683		+
Armenia, Mercar	5.250	5.600	5.450		=	Socorro (Santander)	4.643	4.643	4.643		=
Bogotá, D.C., Corabastos	5.000	5.600	5.421		-	Sogamoso (Boyacá)	3.333	4.133	3.817		-
Bucaramanga, Centroabastos	3.600	4.400	3.900		=	Tuluá (Valle del Cauca)	4.000	4.333	4.111		+
Cali, Cavasa	4.000	4.600	4.279		+	Tunja, Complejo de Servicios del Sur	3.000	3.333	3.222		+
Cali, Santa Helena	4.000	4.500	4.333		=	Ubaté (Cundinamarca)	4.000	4.667	4.222		n.d.
Cartago (Valle del Cauca)	4.000	4.200	4.067		=	Villavicencio, CAV	3.867	4.667	4.089		+
Chiquinquirá (Boyacá)	3.333	4.000	3.711		-	Yopal (Casanare)	5.067	5.200	5.133		-
Cúcuta, Cenabastos	2.500	3.500	3.000		+	Guanábana					
Duitama (Boyacá)	4.000	4.200	4.067		+	Armenia, Mercar	2.200	2.300	2.233		=
Ipiales (Nariño), Ipiales somos todos	3.600	3.840	3.667		-	Bogotá, D.C., Corabastos	3.300	3.800	3.540		+
Manizales, Centro Galerías	4.400	5.000	4.700		=	Bucaramanga, Centroabastos	2.600	3.000	2.750		+
Medellín, Central Mayorista de Antioquia	5.500	6.500	5.913		+	Cali, Cavasa	2.600	3.000	2.733		+
Medellín, Plaza Minorista "José María Villa"	6.000	7.000	6.292		-	Cartago (Valle del Cauca)	2.400	2.600	2.467		+
Montería, Mercado del Sur	4.000	4.000	4.000		-	Cúcuta, Cenabastos	3.500	4.500	3.831		+
Neiva, Surabastos	3.750	5.000	4.490		+	Ibagué, Plaza La 21	2.800	3.000	2.867		++
Pamplona (Norte de Santander)	3.000	3.000	3.000		=	Ipiales (Nariño), Ipiales somos todos	2.400	2.800	2.662		+
Pasto, El Potrerillo	5.000	5.000	5.000		=	Manizales, Centro Galerías	2.500	2.500	2.500		++
Pereira, Mercasa	4.200	4.200	4.200		=	Medellín, Central Mayorista de Antioquia	2.700	3.200	2.839		+
San Gil (Santander)	4.667	4.667	4.667		++	Medellín, Plaza Minorista "José María Villa"	3.200	3.600	3.470		++
Sincelejo, Nuevo Mercado	3.600	4.000	3.778		+	Pamplona (Norte de Santander)	3.500	4.000	3.750		=
Socorro (Santander)	4.933	5.333	5.067		++	Pasto, El Potrerillo	2.500	3.200	2.917		+
Sogamoso (Boyacá)	4.000	4.400	4.163		-	Pereira, La 41	2.500	2.800	2.650		+
Tunja, Complejo de Servicios del Sur	3.333	4.667	4.267		++	Pereira, Mercasa	2.200	3.000	2.606		+
Ubaté (Cundinamarca)	5.000	6.000	5.667		-	Popayán, Plaza de mercado del barrio Bolívar	2.600	2.800	2.663		+
Villavicencio, CAV	4.750	5.625	5.052		+	San Gil (Santander)	3.400	3.700	3.567		-
Yopal (Casanare)	3.875	4.125	4.000		=	Santa Bárbara (Antioquia)	700	800	775		-
Granadilla						Socorro (Santander)	3.500	4.000	3.717		-
Arauca (Arauca)	5.167	5.250	5.222		=	Sogamoso (Boyacá)	3.200	3.600	3.463		+
Bogotá, D.C., Corabastos	3.667	4.200	3.874		+	Tunja, Complejo de Servicios del Sur	2.500	3.000	2.656		-
Bucaramanga, Centroabastos	4.286	4.786	4.500		+	Villavicencio, CAV	3.800	4.000	3.829		+
Cali, Cavasa	4.000	4.333	4.167		+	Guayaba agria					
						Armenia, Mercar	2.600	2.800	2.700		+

Cuadro 4. Mercados mayoristas. Precios de venta de frutas frescas (continuación)
2019 (17 al 23 de agosto)

Productos y mercados	Pesos por kilogramo				Tendencia	Productos y mercados	Pesos por kilogramo				Tendencia
	Mínimo	Máximo	Medio				Mínimo	Máximo	Medio		
Guayaba agria (continuación)						Guayaba pera (continuación)					
Cartago (Valle del Cauca)	2.500	3.000	2.733	-		Pereira, Mercasa	1.200	1.500	1.367	-	
Manizales, Centro Galerías	3.000	3.500	3.167	=		Popayán, Plaza de mercado del barrio Bolívar	1.500	1.500	1.500	-	
Montería, Mercado del Sur	1.800	2.400	2.130	+		Rionegro (Antioquia)	1.600	1.900	1.727	-	
Pereira, La 41	2.400	3.000	2.588	-		San Gil (Santander)	1.000	1.600	1.329	-	
Pereira, Mercasa	2.700	3.000	2.931	+		Socorro (Santander)	1.867	2.000	1.956	n.d.	
Sincelejo, Nuevo Mercado	2.400	2.600	2.467	+		Sogamoso (Boyacá)	1.591	1.818	1.648	-	
Guayaba Atlántico						Tuluá (Valle del Cauca)	1.200	1.400	1.275	-	
Barranquilla, Barranquillita	1.480	1.640	1.560	-		Tunja, Complejo de Servicios del Sur	1.364	1.800	1.651	=	
Guayaba común						Túquerres (Nariño)	1.700	1.870	1.793	-	
Cartagena, Bazurto	1.680	1.880	1.763	-		Villavicencio, CAV	600	800	725	-	
Cúcuta, Cenabastos	667	1.000	854	-		Guayaba pera valluna					
Montería, Mercado del Sur	2.000	2.200	2.037	++		Medellín, Central Mayorista de Antioquia	1.500	1.800	1.646	-	
Sincelejo, Nuevo Mercado	1.600	1.800	1.725	=		Gulupa					
Valledupar, Mercabastos	1.200	1.400	1.311	-		Bogotá, D.C., Corabastos	2.133	2.333	2.274	+	
Guayaba manzana						Ibagué, Plaza La 21	1.760	2.000	1.940	++	
Cartago (Valle del Cauca)	1.600	1.700	1.650	=		Medellín, Central Mayorista de Antioquia	1.800	2.200	2.015	=	
Manizales, Centro Galerías	2.000	2.500	2.225	+		Neiva, Surabastos	2.400	2.560	2.480	+	
Medellín, Central Mayorista de Antioquia	2.200	2.600	2.445	+		Peñol (Antioquia)	1.000	1.400	1.208	+	
Rionegro (Antioquia)	2.250	2.500	2.397	-		Sonsón (Antioquia)	1.000	1.300	1.125	-	
Guayaba pera						Higo					
Arauca (Arauca)	2.182	2.227	2.197	=		Bogotá, D.C., Corabastos	5.500	7.000	6.347	+	
Armenia, Mercar	1.400	1.500	1.433	-		Medellín, Central Mayorista de Antioquia	5.000	5.500	5.224	++	
Barranquilla, Barranquillita	2.000	2.500	2.278	-		Kiwi					
Barranquilla, Granabastos	1.800	2.000	1.958	-		Bogotá, D.C., Corabastos	9.000	10.000	9.504	+	
Bogotá, D.C., Corabastos	1.143	1.286	1.251	-		Bucaramanga, Centroabastos	9.000	10.000	9.625	++	
Bucaramanga, Centroabastos	800	1.120	865	-		Cali, Cavasa	9.000	9.500	9.281	+	
Buenaventura (Valle del Cauca)	1.600	2.000	1.867	+		Cali, Santa Helena	8.000	8.500	8.083	+	
Cali, Cavasa	1.300	1.400	1.346	-		Chiquinquirá (Boyacá)	10.000	11.000	10.167	+	
Cali, Santa Helena	1.300	1.400	1.350	-		Cúcuta, Cenabastos	10.000	12.000	10.833	++	
Cartagena, Bazurto	2.000	2.200	2.117	-		Ibagué, Plaza La 21	9.000	9.000	9.000	=	
Cartago (Valle del Cauca)	1.400	1.600	1.483	-		La Unión (Nariño)	7.500	8.000	7.750	+	
Chiquinquirá (Boyacá)	1.200	1.500	1.383	-		Manizales, Centro Galerías	10.000	11.000	10.229	-	
Cúcuta, Cenabastos	909	1.591	1.231	-		Medellín, Central Mayorista de Antioquia	8.500	10.000	9.183	+	
Duitama (Boyacá)	1.591	1.818	1.667	-		Neiva, Surabastos	10.000	10.600	10.292	+	
Ibagué, Plaza La 21	1.250	1.500	1.400	-		Pamplona (Norte de Santander)	11.000	12.000	11.500	+	
Ipiales (Nariño), Ipiales somos todos	1.700	1.900	1.800	-		Pasto, El Potrerillo	6.667	7.222	6.944	-	
La Ceja (Antioquia)	1.000	1.500	1.263	+		Pereira, La 41	8.000	9.000	8.500	+	
La Unión (Nariño)	1.350	1.750	1.550	++		Pereira, Mercasa	8.000	9.000	8.833	+	
Manizales, Centro Galerías	1.500	1.800	1.633	-		Popayán, Plaza de mercado del barrio Bolívar	9.000	9.500	9.129	+	
Medellín, Central Mayorista de Antioquia	1.200	1.600	1.373	-		Sogamoso (Boyacá)	8.300	9.000	8.588	+	
Medellín, Plaza Minorista "José María Villa"	1.500	1.800	1.625	-		Tuluá (Valle del Cauca)	9.000	9.500	9.175	+	
Neiva, Surabastos	1.700	2.200	2.097	+		Tunja, Complejo de Servicios del Sur	7.500	9.000	8.444	++	
Palmira (Valle del Cauca)	1.400	1.500	1.438	+		Villavicencio, CAV	9.000	10.000	9.438	+	
Pamplona (Norte de Santander)	1.591	1.818	1.705	-							
Pasto, El Potrerillo	1.400	1.800	1.633	+							
Pereira, La 41	1.300	1.500	1.358	-							

BOLETÍN SEMANAL PRECIOS MAYORISTAS

Cuadro 4. Mercados mayoristas. Precios de venta de frutas frescas (continuación)
2019 (17 al 23 de agosto)

Productos y mercados	Pesos por kilogramo				Tendencia	Productos y mercados	Pesos por kilogramo				Tendencia
	Mínimo	Máximo	Medio				Mínimo	Máximo	Medio		
Limón común						Limón mandarino (continuación)					
Armenia, Mercar	3.000	3.200	3.100	=		Santa Bárbara (Antioquia)	200	300	245	++	
Bogotá, D.C., Corabastos	1.714	2.143	1.863	++		Villavicencio, CAV	480	1.000	732	-	
Bucaramanga, Centroabastos	1.200	1.400	1.375	++		Yopal (Casanare)	1.200	1.250	1.225	-	
Bucaramanga, Mercados del centro	800	960	853	-							
Cali, Cavasa	1.833	2.500	2.069	+		Limón Tahití					
Cali, Santa Helena	1.833	2.000	1.944	++		Armenia, Mercar	1.900	2.000	1.967	++	
Cartagena, Bazurto	1.243	1.314	1.279	+		Barranquilla, Barranquillita	1.458	1.875	1.622	+++	
Cartago (Valle del Cauca)	2.000	2.200	2.067	+		Bogotá, D.C., Corabastos	1.857	2.714	2.298	+++	
Chiquinquirá (Boyacá)	1.857	2.000	1.929	-		Bucaramanga, Centroabastos	1.040	1.400	1.305	+++	
Cúcuta, Cenabastos	800	1.200	988	-		Bucaramanga, Mercados del centro	880	1.000	960	++	
Cúcuta, La Nueva Sexta	1.250	1.500	1.323	+		Cali, Cavasa	1.700	2.100	1.927	++	
Florencia (Cauquetá)	1.200	1.280	1.240	+		Cali, Santa Helena	1.400	1.600	1.500	+	
Ibagué, Plaza La 21	2.000	2.429	2.143	++		Cartagena, Bazurto	1.320	1.520	1.410	+	
Ipiales (Nariño), Ipiales somos todos	2.000	2.000	2.000	+		Cartago (Valle del Cauca)	1.700	2.000	1.867	+	
La Unión (Nariño)	1.167	1.167	1.167	++		Chiquinquirá (Boyacá)	2.000	2.143	2.048	+	
Medellín, Central Mayorista de Antioquia	1.286	2.200	1.687	+		Cúcuta, Cenabastos	1.136	1.364	1.155	+	
Medellín, Plaza Minorista "José María Villa"	1.000	1.200	1.155	+		Duitama (Boyacá)	1.364	1.591	1.443	+	
Montería, Mercado del Sur	857	886	864	-		Manizales, Centro Galerías	1.600	1.800	1.650	+++	
Neiva, Surabastos	1.600	2.080	1.913	-		Medellín, Central Mayorista de Antioquia	1.400	2.500	2.005	+++	
Pamplona (Norte de Santander)	2.000	3.000	2.250	++		Medellín, Plaza Minorista "José María Villa"	1.700	2.000	1.850	+	
Pasto, El Potrerillo	1.000	1.000	1.000	+		Neiva, Surabastos	1.280	1.600	1.400	++	
Pereira, La 41	1.600	3.000	2.308	+++		Palmira (Valle del Cauca)	1.600	1.800	1.738	-	
Pereira, Mercasa	2.000	2.700	2.256	++		Pamplona (Norte de Santander)	833	1.042	972	-	
Rionegro (Antioquia)	2.000	2.200	2.108	+		Pasto, El Potrerillo	1.000	1.100	1.030	+	
San Gil (Santander)	800	1.000	933	+		Pereira, La 41	1.800	2.000	1.967	++	
Santa Marta (Magdalena)	1.200	1.333	1.256	-		Pereira, Mercasa	2.000	2.600	2.267	+++	
Sincelejo, Nuevo Mercado	857	1.286	1.048	+++		Rionegro (Antioquia)	1.600	2.000	1.788	++	
Socorro (Santander)	880	1.000	980	+++		San Gil (Santander)	600	600	600	=	
Tunja, Complejo de Servicios del Sur	1.440	1.520	1.481	n.d.		Santa Bárbara (Antioquia)	600	1.000	867	+++	
Valledupar, Mercabastos	1.762	2.203	2.022	++		Socorro (Santander)	600	720	660	+++	
Valledupar, Mercado Nuevo	1.600	2.000	1.700	+++		Sogamoso (Boyacá)	1.227	1.818	1.477	+++	
Villavicencio, CAV	1.400	1.600	1.500	-		Tunja, Complejo de Servicios del Sur	1.136	1.591	1.374	++	
						Ubaté (Cundinamarca)	1.818	2.045	1.894	++	
						Villavicencio, CAV	960	1.400	1.218	+++	
Limón común Ciénaga						Lulo					
Barranquilla, Barranquillita	2.250	2.500	2.363	+		Arauca (Arauca)	3.900	4.250	4.067	-	
						Armenia, Mercar	2.800	2.900	2.833	+	
Limón común valluno						Barranquilla, Barranquillita	3.200	3.600	3.389	-	
Buenaventura (Valle del Cauca)	2.500	3.500	2.883	+		Barranquilla, Granabastos	3.300	3.400	3.344	=	
Palmira (Valle del Cauca)	2.500	2.917	2.729	++		Bogotá, D.C., Corabastos	2.800	3.200	2.976	+	
Tuluá (Valle del Cauca)	1.667	2.000	1.833	+		Bucaramanga, Centroabastos	2.480	2.600	2.540	=	
						Buenaventura (Valle del Cauca)	2.800	3.400	3.000	-	
Limón mandarino						Cali, Cavasa	2.500	2.700	2.606	-	
Armenia, Mercar	700	850	767	+		Cali, Santa Helena	2.500	2.600	2.533	-	
Ibagué, Plaza La 21	900	1.000	950	++		Cartagena, Bazurto	4.000	4.200	4.117	+	
La Ceja (Antioquia)	400	700	550	+++		Cartago (Valle del Cauca)	2.700	2.900	2.767	=	
Medellín, Central Mayorista de Antioquia	600	1.200	930	++		Chiquinquirá (Boyacá)	2.826	3.261	2.971	-	
Medellín, Plaza Minorista "José María Villa"	800	1.000	955	+		Cúcuta, Cenabastos	3.200	3.500	3.438	+	
Peñol (Antioquia)	400	600	488	-		Duitama (Boyacá)	2.609	2.826	2.754	-	
Pereira, La 41	700	1.000	867	++							
Pereira, Mercasa	700	1.200	922	-							

Cuadro 4. Mercados mayoristas. Precios de venta de frutas frescas (continuación)
2019 (17 al 23 de agosto)

Productos y mercados	Pesos por kilogramo				Tendencia	Productos y mercados	Pesos por kilogramo				Tendencia
	Mínimo	Máximo	Medio				Mínimo	Máximo	Medio		
Lulo (continuación)						Mandarina común (continuación)					
Florencia (Caquetá)	2.800	2.880	2.840		+	Bucaramanga, Centroabastos	1.739	1.957	1.848		=
Ibagué, Plaza La 21	2.600	3.200	2.950		++	Bucaramanga, Mercados del centro	1.600	1.600	1.600		+
Ipiales (Nariño), Ipiales somos todos	1.800	2.000	1.967		+	Cartagena, Bazurto	2.591	2.818	2.701		++
La Unión (Nariño)	1.833	2.000	1.917		=	Cúcuta, Cenabastos	1.800	2.400	2.125		+
Manizales, Centro Galerías	2.500	2.800	2.600		-	Cúcuta, La Nueva Sexta	1.800	2.000	1.933		-
Medellín, Central Mayorista de Antioquia	2.000	2.400	2.220		-	Ipiales (Nariño), Ipiales somos todos	920	1.000	942		-
Medellín, Plaza Minorista "José María Villa"	2.600	3.000	2.740		-	Montería, Mercado del Sur	1.200	1.400	1.280		-
Montería, Mercado del Sur	3.000	4.000	3.550		-	Santa Bárbara (Antioquia)	800	1.200	1.016		+
Neiva, Surabastos	2.400	2.800	2.600		-	Tunja, Complejo de Servicios del Sur	1.591	1.818	1.687		n.d.
Palmira (Valle del Cauca)	2.600	3.000	2.775		-	Túquerres (Nariño)	1.150	1.250	1.200		-
Pamplona (Norte de Santander)	2.000	3.000	2.694		-	Mandarina Oneco					
Pasto, El Potrerillo	1.739	2.391	2.072		++	Armenia, Mercar	1.300	1.400	1.358		+
Pereira, La 41	2.300	2.500	2.400		-	Armenia, Retiro	1.000	1.200	1.117		++
Pereira, Mercasa	2.300	2.700	2.511		-	Cali, Cavasa	1.700	2.000	1.798		+
Popayán, Plaza de mercado del barrio Bolívar	2.400	2.800	2.590		+	Cali, Santa Helena	1.400	1.500	1.467		-
San Gil (Santander)	2.520	3.000	2.760		++	Cartago (Valle del Cauca)	1.300	1.500	1.433		+
Santa Marta (Magdalena)	3.400	3.400	3.400		=	Manizales, Centro Galerías	1.200	1.400	1.275		=
Sincelejo, Nuevo Mercado	2.800	3.000	2.950		+	Medellín, Central Mayorista de Antioquia	1.800	2.200	1.970		++
Socorro (Santander)	2.800	3.000	2.900		+	Medellín, Plaza Minorista "José María Villa"	1.600	2.000	1.793		-
Sogamoso (Boyacá)	2.826	3.261	3.098		-	Pereira, La 41	1.200	1.500	1.350		-
Tuluá (Valle del Cauca)	2.600	2.800	2.688		-	Pereira, Mercasa	900	1.200	1.033		-
Tunja, Complejo de Servicios del Sur	2.609	3.043	2.841		-	Rionegro (Antioquia)	1.700	2.100	1.909		-
Valledupar, Mercabastos	3.200	3.400	3.222		=	Santa Bárbara (Antioquia)	450	900	681		-
Valledupar, Mercado Nuevo	2.800	3.000	2.850		n.d.	Mango común					
Villavicencio, CAV	2.600	3.200	2.925		+	Cali, Santa Helena	2.200	2.400	2.333		++
Yopal (Casanare)	3.700	4.800	4.188		+	Cartago (Valle del Cauca)	3.000	3.200	3.100		n.d.
Mandarina Arrayana						Medellín, Central Mayorista de Antioquia	2.000	2.400	2.200		+++
Bogotá, D.C., Corabastos	2.273	2.955	2.689		++	Medellín, Plaza Minorista "José María Villa"	2.000	3.000	2.594		+++
Buenaventura (Valle del Cauca)	2.000	2.300	2.200		+	Santa Bárbara (Antioquia)	1.400	1.600	1.475		++
Cali, Cavasa	1.700	1.800	1.771		+	Mango de azúcar					
Cali, Santa Helena	1.400	1.400	1.400		-	Barranquilla, Barranquillita	3.800	4.000	3.907		=
Chiquinquirá (Boyacá)	1.000	1.273	1.136		+	Bogotá, D.C., Corabastos	4.200	5.000	4.568		+
Duitama (Boyacá)	1.364	1.591	1.515		-	Bucaramanga, Centroabastos	3.200	3.600	3.525		++
Florencia (Caquetá)	1.400	1.520	1.460		=	La Unión (Nariño)	2.800	2.800	2.800		+++
Ibagué, Plaza La 21	1.200	1.400	1.260		-	Mango manzano					
La Unión (Nariño)	1.250	1.500	1.375		=	Pereira, La 41	4.000	4.000	4.000		=
Neiva, Surabastos	1.364	2.091	1.765		+	Pereira, Mercasa	3.400	3.800	3.622		-
Pasto, El Potrerillo	1.000	1.500	1.208		-	Mango reina					
Popayán, Plaza de mercado del barrio Bolívar	1.200	1.240	1.210		-	Pereira, Mercasa	3.000	3.000	3.000		-
San Gil (Santander)	800	1.000	933		++	Mango Tommy					
Sogamoso (Boyacá)	1.682	2.273	1.938		++	Arauca (Arauca)	4.409	4.636	4.530		=
Tunja, Complejo de Servicios del Sur	1.591	2.045	1.788		+	Barranquilla, Barranquillita	3.800	4.800	4.467		++
Ubaté (Cundinamarca)	1.250	1.500	1.333		-	Bogotá, D.C., Corabastos	5.227	6.818	6.211		-
Villavicencio, CAV	2.000	2.200	2.075		+						
Mandarina común											
Arauca (Arauca)	2.273	2.636	2.432		-						
Barranquilla, Barranquillita	2.083	2.250	2.167		=						

BOLETÍN SEMANAL PRECIOS MAYORISTAS

Cuadro 4. Mercados mayoristas. Precios de venta de frutas frescas (continuación)
2019 (17 al 23 de agosto)

Productos y mercados	Pesos por kilogramo				Tendencia	Productos y mercados	Pesos por kilogramo				Tendencia
	Mínimo	Máximo	Medio				Mínimo	Máximo	Medio		
Mango Tommy (continuación)						Manzana roja importada (continuación)					
Bucaramanga, Centroabastos	5.200	6.200	5.725		+	Montería, Mercado del Sur	5.632	5.895	5.785		+
Cali, Cavasa	5.400	6.400	5.917		+	Neiva, Surabastos	5.263	5.789	5.557		+
Cali, Santa Helena	5.000	5.200	5.133		-	Palmira (Valle del Cauca)	4.737	5.000	4.836		+
Cartago (Valle del Cauca)	4.833	5.167	5.000		+	Pamplona (Norte de Santander)	5.500	5.750	5.625		=
Chiquinquirá (Boyacá)	5.000	5.909	5.530		-	Pasto, El Potrerillo	5.000	5.000	5.000		=
Cúcuta, Cenabastos	2.800	3.600	3.244		++	Pereira, La 41	4.895	5.526	5.158		+
La Ceja (Antioquia)	5.000	5.500	5.250		n.d.	Pereira, Mercasa	4.737	5.263	5.088		=
La Unión (Nariño)	4.800	5.200	5.000		+	Popayán, Plaza de mercado del barrio Bolívar	5.000	5.263	5.151		-
Manizales, Centro Galerías	5.000	6.000	5.500		+	Rionegro (Antioquia)	5.526	6.053	5.760		+
Medellín, Central Mayorista de Antioquia	5.500	6.000	5.875		-	San Gil (Santander)	5.500	5.500	5.500		=
Medellín, Plaza Minorista "José María Villa"	5.500	6.000	5.625		+	Sincelejo, Nuevo Mercado	5.500	5.500	5.500		++
Palmira (Valle del Cauca)	5.200	5.600	5.467		++	Socorro (Santander)	5.500	5.500	5.500		=
Pereira, La 41	4.400	4.500	4.475		+	Sogamoso (Boyacá)	5.526	5.789	5.724		+
Pereira, Mercasa	3.500	4.400	4.011		-	Tunja, Complejo de Servicios del Sur	5.263	5.263	5.263		-
Rionegro (Antioquia)	6.000	6.300	6.056		+	Túquerres (Nariño)	4.737	5.263	5.000		-
Sogamoso (Boyacá)	5.000	5.455	5.227		n.d.	Valledupar, Mercado Nuevo	5.000	5.526	5.263		-
Tuluá (Valle del Cauca)	5.400	5.480	5.440		-	Villavicencio, CAV	5.263	5.789	5.471		=
Tunja, Complejo de Servicios del Sur	5.455	5.455	5.455		n.d.	Yopal (Casanare)	6.842	6.842	6.842		+
Villavicencio, CAV	5.000	5.600	5.242		+						
Yopal (Casanare)	3.000	3.120	3.060		n.d.	Manzana royal gala importada					
Mango Yulima						Arauca (Arauca)	6.667	7.133	6.978		+
Pereira, La 41	3.300	3.500	3.450		n.d.	Armenia, Mercar	5.263	5.526	5.439		+
Pereira, Mercasa	3.000	3.600	3.222		-	Bogotá, D.C., Corabastos	5.263	6.053	5.698		+
Manzana nacional						Bucaramanga, Centroabastos	5.000	5.250	5.125		+
Bogotá, D.C., Corabastos	3.250	4.000	3.641		-	Cali, Cavasa	5.526	5.789	5.620		+
Sogamoso (Boyacá)	2.727	3.182	2.953		+	Cali, Santa Helena	5.158	5.263	5.228		+
Tunja, Complejo de Servicios del Sur	2.500	2.955	2.854		-	Cartago (Valle del Cauca)	5.526	5.789	5.658		=
Manzana roja importada						Chiquinquirá (Boyacá)	6.053	6.579	6.316		-
Arauca (Arauca)	4.900	5.350	5.183		+	Cúcuta, Cenabastos	5.000	5.250	5.167		=
Armenia, Mercar	5.263	5.526	5.404		+	Duitama (Boyacá)	5.632	5.789	5.702		+
Barranquilla, Barranquillita	5.263	5.789	5.623		+	Florencia (Caquetá)	6.000	6.000	6.000		+
Bogotá, D.C., Corabastos	5.263	5.789	5.632		+	Ibagué, Plaza La 21	5.526	5.789	5.702		=
Bucaramanga, Centroabastos	4.900	5.100	5.000		+	Ipiales (Nariño), Ipiales somos todos	4.474	5.158	4.743		+
Buenaventura (Valle del Cauca)	5.263	5.789	5.482		+	La Ceja (Antioquia)	4.737	5.263	5.044		+
Cali, Cavasa	5.000	5.263	5.132		=	Manizales, Centro Galerías	5.263	5.789	5.559		+
Cali, Santa Helena	5.000	5.263	5.175		+	Medellín, Central Mayorista de Antioquia	5.000	5.789	5.461		+
Cartagena, Bazurto	5.632	5.789	5.732		+	Montería, Mercado del Sur	5.684	6.053	5.838		+
Cartago (Valle del Cauca)	5.000	5.263	5.171		+	Neiva, Surabastos	5.579	6.053	5.789		+
Chiquinquirá (Boyacá)	6.053	6.579	6.272		-	Palmira (Valle del Cauca)	5.000	5.526	5.230		+
Cúcuta, Cenabastos	5.000	5.250	5.188		+	Pamplona (Norte de Santander)	5.500	5.750	5.625		+
Duitama (Boyacá)	5.263	5.526	5.351		-	Pasto, El Potrerillo	5.263	5.526	5.351		+
Florencia (Caquetá)	6.105	6.105	6.105		+	Pereira, La 41	5.000	5.789	5.351		-
Ibagué, Plaza La 21	5.263	5.263	5.263		-	Pereira, Mercasa	4.737	5.526	5.292		-
Ipiales (Nariño), Ipiales somos todos	5.000	5.263	5.190		+	Popayán, Plaza de mercado del barrio Bolívar	5.263	5.632	5.454		+
La Unión (Nariño)	5.263	5.789	5.526		++	Rionegro (Antioquia)	5.526	5.947	5.726		+
Manizales, Centro Galerías	5.263	5.789	5.428		+	San Gil (Santander)	5.500	5.500	5.500		=
Medellín, Central Mayorista de Antioquia	4.737	5.526	5.276		+	Socorro (Santander)	5.500	5.500	5.500		=
						Sogamoso (Boyacá)	5.526	6.053	5.789		+
						Tuluá (Valle del Cauca)	5.526	5.789	5.658		=

Cuadro 4. Mercados mayoristas. Precios de venta de frutas frescas (continuación)
2019 (17 al 23 de agosto)

Productos y mercados	Pesos por kilogramo				Tendencia	Productos y mercados	Pesos por kilogramo				Tendencia
	Mínimo	Máximo	Medio				Mínimo	Máximo	Medio		
Manzana royal gala importada (continuación)						Maracuyá (continuación)					
Tunja, Complejo de Servicios del Sur	5.263	5.789	5.351		-	Bogotá, D.C., Corabastos	2.000	2.500	2.185		-
Túquerres (Nariño)	4.737	5.263	5.000		+	Bucaramanga, Centroabastos	1.467	1.667	1.575		-
Ubaté (Cundinamarca)	6.250	6.500	6.333		+	Buenaventura (Valle del Cauca)	2.000	2.500	2.300		-
Valledupar, Mercado Nuevo	4.500	5.250	4.833		-	Cali, Cavasa	1.800	2.200	1.938		-
Villavicencio, CAV	5.789	6.053	5.822		+	Cali, Santa Helena	2.000	2.300	2.200		-
Manzana verde importada						Cartago (Valle del Cauca)	2.000	2.500	2.233		-
Arauca (Arauca)	8.000	8.667	8.489		+	Chiquinquirá (Boyacá)	2.000	2.300	2.083		-
Armenia, Mercar	5.789	6.316	5.965		+	Cúcuta, Cenabastos	2.000	2.800	2.488		-
Barranquilla, Barranquillita	5.789	6.316	6.184		+	Duitama (Boyacá)	1.800	2.000	1.925		+
Bogotá, D.C., Corabastos	6.842	7.368	7.124		+	Ibagué, Plaza La 21	1.360	1.920	1.780		-
Bucaramanga, Centroabastos	6.000	6.500	6.188		+	La Ceja (Antioquia)	1.600	2.100	1.858		-
Buenaventura (Valle del Cauca)	5.789	6.316	5.965		+	Manizales, Centro Galerías	1.700	2.000	1.875		-
Cali, Cavasa	5.789	6.053	5.905		+	Medellín, Plaza Minorista "José María Villa"	1.800	2.200	2.000		-
Cali, Santa Helena	5.263	5.789	5.570		+	Montería, Mercado del Sur	1.500	2.000	1.711		+
Cartagena, Bazurto	5.789	6.105	5.978		+	Palmira (Valle del Cauca)	2.200	2.400	2.275		-
Cartago (Valle del Cauca)	5.789	6.053	5.987		+	Pamplona (Norte de Santander)	2.500	3.000	2.778		-
Chiquinquirá (Boyacá)	6.842	7.368	7.237		+	Pasto, El Potrerillo	1.667	1.833	1.756		-
Cúcuta, Cenabastos	6.000	6.750	6.438		+	Pereira, La 41	2.000	2.300	2.088		-
Duitama (Boyacá)	6.579	6.842	6.754		=	Pereira, Mercasa	1.600	2.200	1.883		-
Florencia (Caquetá)	7.368	7.632	7.500		+	Popayán, Plaza de mercado del barrio Bolívar	2.000	2.000	2.000		-
Ibagué, Plaza La 21	6.316	7.368	6.754		-	Rionegro (Antioquia)	2.200	2.500	2.361		-
Ipiales (Nariño), Ipiales somos todos	5.526	5.789	5.687		-	San Gil (Santander)	1.667	2.000	1.778		-
La Ceja (Antioquia)	6.316	6.842	6.689		+	Socorro (Santander)	1.333	1.667	1.500		-
La Unión (Nariño)	5.263	5.789	5.592		+	Sogamoso (Boyacá)	1.800	2.000	1.975		-
Manizales, Centro Galerías	6.053	7.368	6.645		+	Sonsón (Antioquia)	1.400	1.600	1.500		+
Medellín, Central Mayorista de Antioquia	6.316	7.105	6.763		+	Tuluá (Valle del Cauca)	1.500	1.900	1.700		-
Montería, Mercado del Sur	6.211	6.737	6.421		+	Tunja, Complejo de Servicios del Sur	1.800	2.000	1.933		-
Neiva, Surabastos	7.105	7.368	7.259		+	Túquerres (Nariño)	1.667	2.067	1.872		-
Palmira (Valle del Cauca)	5.526	5.789	5.658		+	Ubaté (Cundinamarca)	2.500	2.700	2.633		-
Pamplona (Norte de Santander)	6.500	6.500	6.500		+	Villavicencio, CAV	1.200	1.600	1.413		-
Pasto, El Potrerillo	5.526	5.789	5.673		-	Yopal (Casanare)	1.500	1.600	1.550		-
Pereira, La 41	5.789	6.316	5.912		=	Maracuyá antioqueño					
Pereira, Mercasa	6.053	6.316	6.228		+	Medellín, Central Mayorista de Antioquia	1.500	2.000	1.780		-
Popayán, Plaza de mercado del barrio Bolívar	5.684	5.789	5.750		+	Montería, Mercado del Sur	1.500	2.000	1.750		+
Rionegro (Antioquia)	6.842	7.105	7.021		+	Sincelejo, Nuevo Mercado	1.800	2.000	1.950		-
San Gil (Santander)	6.500	6.750	6.583		=	Maracuyá huilense					
Sincelejo, Nuevo Mercado	6.000	6.250	6.125		+	Florencia (Caquetá)	1.520	1.600	1.560		+
Socorro (Santander)	6.750	6.750	6.750		=	Neiva, Surabastos	1.440	1.920	1.567		-
Sogamoso (Boyacá)	6.842	7.368	6.974		+	Maracuyá santandereano					
Tuluá (Valle del Cauca)	6.053	6.316	6.184		+	Barranquilla, Barranquillita	1.867	2.200	2.044		-
Tunja, Complejo de Servicios del Sur	6.316	7.105	6.871		=	Cartagena, Bazurto	2.467	2.667	2.596		-
Túquerres (Nariño)	5.526	5.789	5.746		+	Santa Marta (Magdalena)	2.000	2.333	2.173		-
Ubaté (Cundinamarca)	6.750	7.000	6.833		+	Valledupar, Mercabastos	2.000	2.333	2.222		-
Valledupar, Mercado Nuevo	5.684	6.421	6.018		+	Maracuyá valluno					
Villavicencio, CAV	6.842	7.368	6.930		=	Barranquilla, Barranquillita	3.000	3.500	3.256		-
Yopal (Casanare)	7.105	7.105	7.105		-	Barranquilla, Granabastos	2.100	3.000	2.675		-
Maracuyá						Cartagena, Bazurto	2.700	3.000	2.883		-
Arauca (Arauca)	2.500	3.000	2.667		=						
Armenia, Mercar	2.000	2.100	2.033		-						

Cuadro 4. Mercados mayoristas. Precios de venta de frutas frescas (continuación)
2019 (17 al 23 de agosto)

Productos y mercados	Pesos por kilogramo				Tendencia	Productos y mercados	Pesos por kilogramo				Tendencia
	Mínimo	Máximo	Medio				Mínimo	Máximo	Medio		
Melón Cantalup						Mora de Castilla (continuación)					
Arauca (Arauca)	2.400	2.900	2.667	-		Pasto, El Potrerillo	2.125	2.875	2.583	+	
Armenia, Mercar	2.600	3.000	2.833	+		Pereira, La 41	2.500	3.000	2.875	-	
Barranquilla, Barranquillita	1.700	2.000	1.878	-		Pereira, Mercasa	2.000	2.500	2.333	-	
Bogotá, D.C., Corabastos	1.500	2.300	1.870	-		Popayán, Plaza de mercado del barrio Bolívar	2.560	2.720	2.580	-	
Bucaramanga, Centroabastos	1.500	2.000	1.813	+		Rionegro (Antioquia)	2.800	3.000	2.900	-	
Cali, Cavasa	1.600	1.800	1.685	+		San Gil (Santander)	2.000	2.000	2.000	-	
Cali, Santa Helena	1.800	1.800	1.800	-		Santa Marta (Magdalena)	2.400	2.720	2.576	-	
Cartago (Valle del Cauca)	2.000	2.300	2.200	-		Sincelejo, Nuevo Mercado	2.600	3.000	2.861	-	
Chiquinquirá (Boyacá)	1.727	2.045	1.879	-		Socorro (Santander)	2.400	2.800	2.533	+	
Cúcuta, Cenabastos	1.700	2.200	1.964	+		Sogamoso (Boyacá)	2.500	2.700	2.563	-	
Duitama (Boyacá)	2.045	2.045	2.045	+		Tuluá (Valle del Cauca)	2.800	2.880	2.820	-	
Ibagué, Plaza La 21	1.300	1.600	1.400	-		Tunja, Complejo de Servicios del Sur	2.500	3.000	2.644	+	
Manizales, Centro Galerías	2.500	2.500	2.500	=		Ubaté (Cundinamarca)	3.000	3.125	3.083	=	
Medellín, Central Mayorista de Antioquia	1.900	2.400	2.148	+		Valledupar, Mercabastos	2.800	3.000	2.933	-	
Neiva, Surabastos	1.600	2.000	1.825	-		Villavicencio, CAV	2.500	3.000	2.731	-	
Palmira (Valle del Cauca)	1.700	1.800	1.750	-		Yopal (Casanare)	3.500	3.750	3.625	+	
Pamplona (Norte de Santander)	2.000	2.500	2.167	-							
Pasto, El Potrerillo	2.000	2.500	2.317	+		Naranja común					
Pereira, Mercasa	2.000	2.500	2.267	-		Arauca (Arauca)	1.087	1.196	1.105	-	
San Gil (Santander)	1.600	1.600	1.600	-		Barranquilla, Barranquillita	1.000	1.040	1.027	=	
Socorro (Santander)	1.800	2.000	1.833	+		Cartagena, Bazurto	760	800	783	-	
Sogamoso (Boyacá)	2.500	3.500	2.925	+++		Chiquinquirá (Boyacá)	400	467	433	-	
Tunja, Complejo de Servicios del Sur	1.727	2.045	1.823	-		Cúcuta, Cenabastos	833	1.000	926	+	
Valledupar, Mercado Nuevo	1.400	1.400	1.400	+		Cúcuta, La Nueva Sexta	833	1.000	947	+	
Villavicencio, CAV	2.400	3.000	2.693	-		Montería, Mercado del Sur	640	720	680	-	
						Neiva, Surabastos	400	400	400	+	
Mora de Castilla						Pamplona (Norte de Santander)	400	600	494	-	
Arauca (Arauca)	3.400	3.600	3.533	=		San Gil (Santander)	400	400	400	=	
Armenia, Mercar	3.200	3.600	3.367	-		Santa Bárbara (Antioquia)	333	450	400	-	
Barranquilla, Barranquillita	2.560	3.600	3.142	-		Socorro (Santander)	400	400	400	-	
Barranquilla, Granabastos	2.240	3.400	2.850	-		Sonsón (Antioquia)	300	400	365	=	
Bogotá, D.C., Corabastos	2.308	2.769	2.538	-		Tunja, Complejo de Servicios del Sur	500	600	529	n.d.	
Bucaramanga, Centroabastos	2.000	2.600	2.308	+		Ubaté (Cundinamarca)	800	880	827	+	
Buenaventura (Valle del Cauca)	3.000	3.600	3.267	+							
Cali, Cavasa	2.800	2.960	2.842	+		Naranja Sweet					
Cali, Santa Helena	2.560	2.800	2.760	+		Armenia, Mercar	600	640	627	+	
Cartagena, Bazurto	2.560	2.800	2.680	-		Armenia, Retiro	460	500	480	-	
Cartago (Valle del Cauca)	2.800	3.200	3.033	-		Bogotá, D.C., Corabastos	1.100	1.150	1.119	+	
Chiquinquirá (Boyacá)	1.800	2.000	1.867	-		Cali, Cavasa	760	840	786	-	
Cúcuta, Cenabastos	1.667	2.000	1.858	++		Cali, Santa Helena	680	760	707	=	
Duitama (Boyacá)	2.600	3.000	2.800	+		Cartago (Valle del Cauca)	800	900	837	-	
Ibagué, Plaza La 21	2.400	3.000	2.750	=		Ibagué, Plaza La 21	800	800	800	+	
Ipiales (Nariño), Ipiales somos todos	1.875	2.125	2.021	+		Neiva, Surabastos	700	875	774	-	
La Unión (Nariño)	1.600	2.000	1.800	=		Pasto, El Potrerillo	800	900	850	=	
Manizales, Centro Galerías	2.800	3.200	3.000	-		Pereira, La 41	800	1.000	875	-	
Marinilla (Antioquia)	2.500	3.000	2.763	+		Pereira, Mercasa	700	800	756	-	
Medellín, Central Mayorista de Antioquia	1.200	1.700	1.460	-		Popayán, Plaza de mercado del barrio Bolívar	700	720	715	-	
Montería, Mercado del Sur	1.667	2.500	2.056	-		Tuluá (Valle del Cauca)	900	1.000	925	=	
Neiva, Surabastos	1.920	2.640	2.157	+							
Palmira (Valle del Cauca)	2.720	2.800	2.770	-							
Pamplona (Norte de Santander)	960	1.600	1.289	++							

Cuadro 4. Mercados mayoristas. Precios de venta de frutas frescas (continuación)
2019 (17 al 23 de agosto)

Productos y mercados	Pesos por kilogramo				Tendencia	Productos y mercados	Pesos por kilogramo				Tendencia
	Mínimo	Máximo	Medio				Mínimo	Máximo	Medio		
Naranja Valencia						Papaya Maradol (continuación)					
Barranquilla, Barranquillita	1.080	1.120	1.107	=		Pasto, El Potrerillo	2.400	2.600	2.500	++	
Bogotá, D.C., Corabastos	1.100	1.150	1.119	+		Pereira, La 41	2.000	2.300	2.138	-	
Bucaramanga, Centroabastos	480	640	540	=		Pereira, Mercasa	2.000	2.200	2.042	-	
Bucaramanga, Mercados del centro	480	520	507	-		Popayán, Plaza de mercado del barrio Bolívar	2.000	2.000	2.000	=	
Buenaventura (Valle del Cauca)	1.280	1.280	1.280	=		Rionegro (Antioquia)	2.800	3.200	3.010	-	
Cartagena, Bazurto	870	900	888	+		San Gil (Santander)	1.250	1.400	1.294	-	
Cartago (Valle del Cauca)	600	660	647	-		Socorro (Santander)	1.000	1.400	1.217	-	
Duitama (Boyacá)	1.100	1.200	1.133	+		Sogamoso (Boyacá)	1.389	1.944	1.701	-	
Florencia (Caquetá)	520	560	540	+		Tuluá (Valle del Cauca)	1.800	2.000	1.850	-	
Ipiales (Nariño), Ipiales somos todos	750	875	819	-		Tunja, Complejo de Servicios del Sur	1.389	1.667	1.586	-	
La Ceja (Antioquia)	1.100	1.300	1.217	+		Ubaté (Cundinamarca)	1.389	1.556	1.444	-	
Manizales, Centro Galerías	700	800	750	+		Valledupar, Mercado Nuevo	1.100	1.200	1.133	-	
Medellín, Central Mayorista de Antioquia	1.200	1.500	1.283	+		Villavicencio, CAV	750	1.300	1.060	-	
Medellín, Plaza Minorista "José María Villa"	1.200	1.300	1.275	=							
Montería, Mercado del Sur	760	800	790	-		Papaya melona					
Pasto, El Potrerillo	800	900	850	=		Bucaramanga, Centroabastos	1.200	1.600	1.400	++	
Pereira, Mercasa	700	800	744	+		Medellín, Central Mayorista de Antioquia	1.600	1.700	1.643	-	
Rionegro (Antioquia)	1.200	1.350	1.269	-							
Sincelejo, Nuevo Mercado	875	950	892	-		Papaya redonda					
Sogamoso (Boyacá)	1.100	1.200	1.160	-		Bucaramanga, Centroabastos	1.000	1.250	1.125	++	
Tunja, Complejo de Servicios del Sur	900	1.000	958	+		Medellín, Central Mayorista de Antioquia	1.600	1.700	1.643	-	
Túquerres (Nariño)	750	875	817	-							
Valledupar, Mercabastos	818	909	869	-		Papaya tainung					
Valledupar, Mercado Nuevo	800	800	800	=		Barranquilla, Barranquillita	1.500	1.800	1.658	+	
Villavicencio, CAV	800	900	875	-		Bogotá, D.C., Corabastos	2.300	2.800	2.544	-	
						Cartagena, Bazurto	1.200	1.500	1.358	=	
Papaya hawaiana						Florencia (Caquetá)	1.200	1.300	1.250	+	
Medellín, Central Mayorista de Antioquia	2.143	2.857	2.726	-		Medellín, Central Mayorista de Antioquia	1.300	1.500	1.418	-	
						Medellín, Plaza Minorista "José María Villa"	1.400	1.500	1.475	-	
Papaya Maradol						Montería, Mercado del Sur	1.200	1.400	1.330	-	
Arauca (Arauca)	1.700	2.200	2.083	-		Santa Marta (Magdalena)	1.000	1.000	1.000	=	
Armenia, Mercar	1.700	1.800	1.733	-		Sincelejo, Nuevo Mercado	1.333	1.333	1.333	-	
Bogotá, D.C., Corabastos	1.389	1.778	1.580	-		Villavicencio, CAV	1.000	1.400	1.208	-	
Bucaramanga, Centroabastos	1.400	1.600	1.475	-							
Buenaventura (Valle del Cauca)	2.000	2.500	2.283	-		Patilla					
Cali, Cavasa	2.000	2.300	2.098	+		Armenia, Mercar	1.000	1.100	1.033	=	
Cali, Santa Helena	1.900	2.000	1.983	-		Barranquilla, Barranquillita	950	1.000	988	=	
Cartago (Valle del Cauca)	2.000	2.300	2.133	-		Bogotá, D.C., Corabastos	1.000	1.200	1.126	+	
Chiquinquirá (Boyacá)	1.278	1.389	1.352	-		Bucaramanga, Centroabastos	1.000	1.200	1.113	+	
Cúcuta, Cenabastos	1.300	1.700	1.510	-		Cali, Cavasa	1.200	1.200	1.200	=	
Ibagué, Plaza La 21	1.600	1.800	1.688	+		Cali, Santa Helena	1.100	1.200	1.117	++	
Ipiales (Nariño), Ipiales somos todos	2.400	2.700	2.544	-		Cartagena, Bazurto	800	850	825	+	
La Ceja (Antioquia)	2.700	3.000	2.883	+		Cartago (Valle del Cauca)	1.000	1.200	1.150	+	
La Unión (Nariño)	2.000	2.000	2.000	=		Cúcuta, Cenabastos	1.000	1.100	1.017	+	
Manizales, Centro Galerías	2.000	2.200	2.075	-		Ibagué, Plaza La 21	1.000	1.000	1.000	n.d.	
Medellín, Central Mayorista de Antioquia	2.800	3.200	2.973	+		Medellín, Central Mayorista de Antioquia	700	800	795	+	
Medellín, Plaza Minorista "José María Villa"	1.600	1.800	1.670	+		Medellín, Plaza Minorista "José María Villa"	900	1.000	950	=	
Neiva, Surabastos	1.700	2.000	1.865	-		Montería, Mercado del Sur	900	1.000	925	+++	
Palmira (Valle del Cauca)	2.000	2.200	2.075	+							
Pamplona (Norte de Santander)	2.000	2.000	2.000	+							

BOLETÍN SEMANAL PRECIOS MAYORISTAS

Cuadro 4. Mercados mayoristas. Precios de venta de frutas frescas (continuación)
2019 (17 al 23 de agosto)

Productos y mercados	Pesos por kilogramo				Tendencia	Productos y mercados	Pesos por kilogramo				Tendencia
	Mínimo	Máximo	Medio				Mínimo	Máximo	Medio		
Patilla (continuación)						Pera importada (continuación)					
Palmira (Valle del Cauca)	1.200	1.200	1.200		+	Valledupar, Mercado Nuevo	4.500	5.000	4.750		+
Pasto, El Potrerillo	1.000	1.300	1.156		+	Villavicencio, CAV	5.000	5.500	5.250		+
Pereira, La 41	1.100	1.200	1.150		=	Yopal (Casanare)	5.500	5.500	5.500		n.d.
Popayán, Plaza de mercado del barrio Bolívar	1.100	1.300	1.213		+	Pera nacional					
Rionegro (Antioquia)	900	1.000	982		-	Bogotá, D.C., Corabastos	2.391	2.609	2.554		+
San Gil (Santander)	1.000	1.000	1.000		=	Bucaramanga, Centroabastos	2.400	2.480	2.420		+
Socorro (Santander)	1.000	1.000	1.000		=	Chiquinquirá (Boyacá)	2.522	2.609	2.594		+
Tuluá (Valle del Cauca)	1.300	1.400	1.317		+	Medellín, Central Mayorista de Antioquia	2.708	2.917	2.731		+
Valledupar, Mercado Nuevo	900	900	900		+	San Gil (Santander)	2.200	2.200	2.200		-
Villavicencio, CAV	1.000	1.200	1.028		+	Socorro (Santander)	2.320	2.400	2.373		-
Patilla baby						Sogamoso (Boyacá)	2.174	2.609	2.357		+
Bogotá, D.C., Corabastos	2.000	2.300	2.194		-	Tunja, Complejo de Servicios del Sur	2.174	2.391	2.271		+
Bucaramanga, Centroabastos	2.500	2.625	2.547		-	Piña gold					
Medellín, Central Mayorista de Antioquia	1.800	2.200	2.045		++	Armenia, Mercar	1.200	1.600	1.367		++
Pera importada						Bogotá, D.C., Corabastos	1.818	2.182	2.006		+
Armenia, Mercar	4.750	5.000	4.833		+	Bucaramanga, Centroabastos	1.800	2.000	1.975		+
Bogotá, D.C., Corabastos	4.500	4.750	4.623		+	Buenaventura (Valle del Cauca)	1.500	1.800	1.650		+
Bucaramanga, Centroabastos	4.500	4.750	4.581		+	Cali, Cavasa	1.700	1.800	1.779		+
Buenaventura (Valle del Cauca)	5.263	5.789	5.439		=	Cali, Santa Helena	1.400	1.500	1.417		-
Cali, Cavasa	5.000	5.526	5.218		+	Cartagena, Bazarito	2.300	2.600	2.467		+
Cali, Santa Helena	4.474	4.737	4.693		-	Cartago (Valle del Cauca)	1.700	2.000	1.833		+
Cartagena, Bazarito	5.368	5.526	5.447		+	Chiquinquirá (Boyacá)	2.091	2.273	2.152		-
Cartago (Valle del Cauca)	5.000	5.263	5.145		+	Cúcuta, Cenabastos	2.000	2.200	2.117		-
Chiquinquirá (Boyacá)	5.263	6.053	5.658		-	Duitama (Boyacá)	1.700	1.800	1.733		-
Cúcuta, Cenabastos	4.750	5.000	4.938		+	Ibague, Plaza La 21	1.800	2.000	1.883		+
Duitama (Boyacá)	5.000	5.263	5.088		+	Ipiales (Nariño), Ipiales somos todos	1.500	1.583	1.528		n.d.
Florencia (Cauquetá)	5.368	5.474	5.421		+	La Unión (Nariño)	2.000	2.000	2.000		=
Ibague, Plaza La 21	4.737	5.000	4.868		-	Manizales, Centro Galerías	1.700	1.800	1.758		+
Ipiales (Nariño), Ipiales somos todos	5.000	5.000	5.000		++	Medellín, Central Mayorista de Antioquia	1.800	2.000	1.853		-
La Unión (Nariño)	5.000	5.000	5.000		=	Medellín, Plaza Minorista "José María Villa"	1.200	1.700	1.378		-
Manizales, Centro Galerías	4.750	5.000	4.938		-	Montería, Mercado del Sur	1.200	1.400	1.275		=
Medellín, Central Mayorista de Antioquia	4.474	5.000	4.822		+	Neiva, Surabastos	1.700	1.800	1.754		+
Montería, Mercado del Sur	5.263	5.947	5.667		+	Palmira (Valle del Cauca)	1.500	1.700	1.594		+
Neiva, Surabastos	5.000	5.556	5.361		+	Pasto, El Potrerillo	1.600	1.700	1.650		+
Palmira (Valle del Cauca)	4.737	5.000	4.895		-	Pereira, La 41	2.000	2.000	2.000		+
Pamplona (Norte de Santander)	5.500	6.000	5.750		=	Pereira, Mercasa	1.800	1.900	1.833		+
Pasto, El Potrerillo	5.000	5.000	5.000		=	Rionegro (Antioquia)	2.100	2.300	2.183		-
Pereira, La 41	4.500	5.000	4.750		=	Santa Marta (Magdalena)	2.800	3.000	2.887		+
Pereira, Mercasa	4.500	4.700	4.567		-	Sogamoso (Boyacá)	1.800	1.800	1.800		+
Popayán, Plaza de mercado del barrio Bolívar	5.263	5.474	5.289		+	Tuluá (Valle del Cauca)	1.600	1.800	1.700		+
Rionegro (Antioquia)	4.737	5.263	5.000		+	Tunja, Complejo de Servicios del Sur	1.750	2.000	1.850		+
San Gil (Santander)	4.750	5.000	4.944		-	Ubaté (Cundinamarca)	2.273	2.273	2.273		=
Sincelejo, Nuevo Mercado	5.000	5.000	5.000		+	Piña manzana					
Socorro (Santander)	5.000	5.000	5.000		=	Manizales, Centro Galerías	1.500	1.500	1.500		=
Sogamoso (Boyacá)	4.737	5.526	5.086		+	Medellín, Central Mayorista de Antioquia	1.700	2.000	1.873		+
Tuluá (Valle del Cauca)	5.158	5.526	5.303		+	Popayán, Plaza de mercado del barrio Bolívar	1.200	1.300	1.267		+
Tunja, Complejo de Servicios del Sur	5.000	5.263	5.088		+						

Cuadro 4. Mercados mayoristas. Precios de venta de frutas frescas (continuación)
2019 (17 al 23 de agosto)

Productos y mercados	Pesos por kilogramo				Tendencia	Productos y mercados	Pesos por kilogramo				Tendencia
	Mínimo	Máximo	Medio				Mínimo	Máximo	Medio		
Piña perolera						Tomate de árbol (continuación)					
Barranquilla, Barranquillita	1.520	1.800	1.670	-		Buenaventura (Valle del Cauca)	1.700	2.000	1.917	=	
Barranquilla, Granabastos	1.560	1.600	1.587	+		Cali, Cavasa	1.200	1.400	1.292	-	
Bogotá, D.C., Corabastos	1.094	1.313	1.212	+		Cali, Santa Helena	1.300	1.400	1.350	+	
Bucaramanga, Centroabastos	1.000	1.200	1.117	-		Cartagena, Bazurto	1.900	2.500	2.144	-	
Cartagena, Bazurto	1.680	1.800	1.753	-		Cartago (Valle del Cauca)	2.000	2.300	2.083	+	
Chiquinquirá (Boyacá)	1.267	1.333	1.278	+		Chiquinquirá (Boyacá)	1.652	1.957	1.783	-	
Cúcuta, Cenabastos	1.267	1.500	1.372	-		Cúcuta, Cenabastos	2.200	2.400	2.325	-	
Duitama (Boyacá)	1.167	1.333	1.278	+		Duitama (Boyacá)	1.957	1.957	1.957	-	
Florencia (Caquetá)	1.607	1.607	1.607	=		El Santuario (Antioquia)	900	1.000	954	-	
Medellín, Central Mayorista de Antioquia	1.500	1.500	1.500	-		Florencia (Caquetá)	2.080	2.240	2.160	+	
Montería, Mercado del Sur	1.200	1.280	1.220	n.d.		Ibagué, Plaza La 21	1.600	1.840	1.628	-	
Neiva, Surabastos	1.607	1.786	1.714	-		Ipiales (Nariño), Ipiales somos todos	1.000	1.167	1.076	-	
Pamplona (Norte de Santander)	1.333	1.500	1.417	-		La Ceja (Antioquia)	1.200	1.500	1.258	-	
San Gil (Santander)	1.267	1.333	1.311	=		La Unión (Antioquia)	900	1.000	975	-	
Sincelejo, Nuevo Mercado	1.280	1.400	1.340	=		La Unión (Nariño)	1.667	1.833	1.750	+	
Sogamoso (Boyacá)	1.167	1.333	1.283	+		Manizales, Centro Galerías	1.200	1.440	1.325	-	
Tunja, Complejo de Servicios del Sur	1.267	1.500	1.337	+		Marinilla (Antioquia)	900	1.000	983	-	
Valledupar, Mercabastos	1.600	1.800	1.756	-		Medellín, Central Mayorista de Antioquia	1.100	1.400	1.278	-	
						Medellín, Plaza Minorista "José María Villa"	1.400	1.600	1.463	-	
Pitahaya						Montería, Mercado del Sur	1.400	1.800	1.520	+	
Arauca (Arauca)	6.400	6.500	6.467	=		Neiva, Surabastos	1.600	2.000	1.816	-	
Bogotá, D.C., Corabastos	3.500	4.000	3.933	-		Palmira (Valle del Cauca)	1.400	1.500	1.488	-	
Bucaramanga, Centroabastos	3.000	3.500	3.250	+		Pamplona (Norte de Santander)	1.667	1.875	1.722	-	
Cúcuta, Cenabastos	4.000	5.500	4.875	=		Pasto, El Potrerillo	1.000	1.200	1.067	-	
Ibagué, Plaza La 21	3.000	3.000	3.000	+		Peñol (Antioquia)	900	1.100	1.000	-	
Medellín, Central Mayorista de Antioquia	4.000	4.500	4.088	+		Pereira, La 41	1.500	1.800	1.700	-	
Neiva, Surabastos	3.000	4.000	3.498	-		Pereira, Mercasa	1.200	2.000	1.589	-	
Sogamoso (Boyacá)	4.500	5.000	4.813	+		Popayán, Plaza de mercado del barrio Bolívar	1.120	1.200	1.142	-	
Tunja, Complejo de Servicios del Sur	3.500	4.000	3.833	+		Rionegro (Antioquia)	900	1.500	1.209	-	
Villavicencio, CAV	4.000	5.000	4.625	-		San Gil (Santander)	2.200	2.200	2.200	-	
						San Vicente (Antioquia)	900	1.000	950	-	
Tangelo						Santa Marta (Magdalena)	2.000	2.200	2.060	-	
Bogotá, D.C., Corabastos	2.600	3.000	2.829	-		Sincelejo, Nuevo Mercado	1.360	1.400	1.386	-	
Bucaramanga, Centroabastos	1.600	2.000	1.856	+		Socorro (Santander)	2.200	2.200	2.200	-	
Cartago (Valle del Cauca)	1.500	2.200	1.850	+		Sogamoso (Boyacá)	2.087	2.391	2.217	-	
Manizales, Centro Galerías	1.700	1.800	1.767	+		Sonsón (Antioquia)	900	1.000	950	-	
Pereira, Mercasa	1.300	1.500	1.344	-		Tuluá (Valle del Cauca)	1.700	2.000	1.888	-	
Rionegro (Antioquia)	2.400	2.600	2.512	+		Tunja, Complejo de Servicios del Sur	1.870	2.174	1.971	-	
Sogamoso (Boyacá)	1.800	2.000	1.915	-		Túquerres (Nariño)	1.000	1.133	1.033	-	
Tunja, Complejo de Servicios del Sur	1.800	2.000	1.933	-		Valledupar, Mercabastos	1.600	1.800	1.703	-	
Ubaté (Cundinamarca)	2.250	2.500	2.333	+		Villavicencio, CAV	2.000	2.280	2.172	-	
Villavicencio, CAV	2.000	2.600	2.375	-		Yopal (Casasare)	2.240	2.320	2.280	=	
Tomate de árbol						Uchuva con cáscara					
Arauca (Arauca)	2.500	2.636	2.553	-		Bogotá, D.C., Corabastos	1.800	2.500	2.121	++	
Armenia, Mercar	1.680	1.760	1.720	-		Bucaramanga, Centroabastos	2.000	2.000	2.000	=	
Barranquilla, Barranquillita	1.400	1.500	1.475	-		Cúcuta, Cenabastos	1.500	2.000	1.865	-	
Barranquilla, Granabastos	1.500	1.600	1.533	-		Ibagué, Plaza La 21	1.600	2.000	1.800	+++	
Bogotá, D.C., Corabastos	1.600	2.000	1.852	-							
Bucaramanga, Centroabastos	1.400	1.400	1.400	-							

BOLETÍN SEMANAL PRECIOS MAYORISTAS

Cuadro 4. Mercados mayoristas. Precios de venta de frutas frescas (continuación)
2019 (17 al 23 de agosto)

Productos y mercados	Pesos por kilogramo				Tendencia	Productos y mercados	Pesos por kilogramo				Tendencia
	Mínimo	Máximo	Medio				Mínimo	Máximo	Medio		
Uchuva con cáscara (continuación)						Uva Isabela (continuación)					
Medellín, Central Mayorista de Antioquia	2.500	3.500	3.138		+++	Túquerres (Nariño)	2.400	2.800	2.640		-
San Gil (Santander)	2.000	2.000	2.000		=	Ubaté (Cundinamarca)	4.000	4.000	4.000		=
Socorro (Santander)	2.000	2.000	2.000		=	Villavicencio, CAV	3.600	4.160	3.957		+
Uva importada						Yopal (Casanare)	3.200	3.360	3.280		-
Arauca (Arauca)	12.125	13.125	12.542		+	Uva red globe nacional					
Bogotá, D.C., Corabastos	11.875	12.500	12.010		-	Armenia, Mercar	5.200	5.600	5.413		=
Bucaramanga, Centroabastos	12.500	13.750	13.219		-	Bogotá, D.C., Corabastos	4.364	6.667	5.340		-
Cali, Santa Helena	10.000	10.588	10.392		+	Bucaramanga, Centroabastos	6.111	7.222	6.625		-
Cartagena, Bazurto	8.667	9.111	8.951		++	Cali, Cavasa	5.333	5.778	5.606		-
Cúcuta, Cenabastos	13.750	15.000	14.063		+	Cali, Santa Helena	4.800	5.333	5.156		-
Medellín, Central Mayorista de Antioquia	11.250	13.125	12.375		-	Cartago (Valle del Cauca)	6.000	6.300	6.050		-
San Gil (Santander)	11.875	12.500	12.292		=	Ibagué, Plaza La 21	4.640	5.200	4.907		-
Tunja, Complejo de Servicios del Sur	12.500	13.125	12.778		+	Manizales, Centro Galerías	4.800	5.600	5.120		-
Valledupar, Mercado Nuevo	12.500	13.750	13.333		+	Medellín, Central Mayorista de Antioquia	5.333	6.333	5.658		-
Villavicencio, CAV	12.500	14.375	13.359		-	Montería, Mercado del Sur	6.667	7.222	6.880		+
Uva Isabela						Pasto, El Potrerillo	4.800	5.200	5.022		-
Arauca (Arauca)	3.040	3.440	3.253		-	Pereira, Mercasa	5.000	5.000	5.000		-
Armenia, Mercar	2.907	2.996	2.937		=	Popayán, Plaza de mercado del barrio Bolívar	4.737	4.895	4.796		-
Bogotá, D.C., Corabastos	3.040	3.600	3.332		+	Rionegro (Antioquia)	6.222	6.889	6.589		-
Bucaramanga, Centroabastos	2.800	2.960	2.880		+	San Gil (Santander)	5.909	5.909	5.909		=
Cali, Cavasa	2.400	2.560	2.433		+	Socorro (Santander)	5.455	5.909	5.758		=
Cali, Santa Helena	2.240	2.400	2.320		-	Tuluá (Valle del Cauca)	5.000	6.000	5.500		-
Chiquinquirá (Boyacá)	3.200	4.000	3.557		+	Villavicencio, CAV	5.455	6.500	5.953		-
Cúcuta, Cenabastos	3.400	4.000	3.743		+	Uva roja					
Duitama (Boyacá)	3.040	3.200	3.147		+	Duitama (Boyacá)	3.200	3.360	3.253		n.d.
Ibagué, Plaza La 21	2.720	3.040	2.867		++	Florencia (Caquetá)	6.400	6.400	6.400		+
Ipiales (Nariño), Ipiales somos todos	2.400	3.040	2.767		+	Ipiales (Nariño), Ipiales somos todos	4.444	5.000	4.759		-
La Unión (Nariño)	2.800	2.800	2.800		-	La Unión (Nariño)	4.000	4.400	4.200		+
Medellín, Central Mayorista de Antioquia	3.200	3.600	3.425		+	Neiva, Surabastos	5.800	7.000	6.425		-
Neiva, Surabastos	2.400	2.700	2.567		-	Pereira, Mercasa	11.111	12.222	11.296		++
Palmira (Valle del Cauca)	2.080	2.240	2.140		+	Sincelejo, Nuevo Mercado	4.800	5.600	5.333		-
Pamplona (Norte de Santander)	4.000	4.000	4.000		=	Sogamoso (Boyacá)	3.600	4.000	3.720		+
Pasto, El Potrerillo	2.400	2.800	2.658		=	Túquerres (Nariño)	4.444	5.000	4.704		-
Popayán, Plaza de mercado del barrio Bolívar	2.560	2.640	2.620		=	Uva verde					
Rionegro (Antioquia)	3.200	3.600	3.495		-	Bogotá, D.C., Corabastos	6.111	6.667	6.461		-
San Gil (Santander)	3.200	4.000	3.484		+	Bucaramanga, Centroabastos	6.667	7.778	7.130		n.d.
Sincelejo, Nuevo Mercado	3.333	3.333	3.333		+	Cartago (Valle del Cauca)	5.200	5.600	5.400		=
Socorro (Santander)	3.200	3.600	3.267		+	Cúcuta, Cenabastos	7.222	7.778	7.639		+
Sogamoso (Boyacá)	2.800	3.200	3.040		++	Florencia (Caquetá)	6.400	6.400	6.400		+
Tuluá (Valle del Cauca)	2.480	2.560	2.520		=						
Tunja, Complejo de Servicios del Sur	2.800	3.200	3.084		+						

Cuadro 4. Mercados mayoristas. Precios de venta de frutas frescas (conclusión)
2019 (17 al 23 de agosto)

Productos y mercados	Pesos por kilogramo			Tendencia
	Mínimo	Máximo	Medio	
Uva verde (continuación)				
Medellín, Central Mayorista de Antioquia	6.667	7.222	7.026	-
Neiva, Surabastos	8.000	9.000	8.500	+
San Gil (Santander)	5.909	6.364	6.061	=
Socorro (Santander)	5.909	5.909	5.909	+
Tunja, Complejo de Servicios del Sur	5.455	6.182	5.869	+

Productos y mercados	Pesos por kilogramo			Tendencia
	Mínimo	Máximo	Medio	
Zapote				
Bucaramanga, Centroabastos	2.200	2.400	2.325	-
Cúcuta, Cenabastos	1.000	1.500	1.208	-
Medellín, Central Mayorista de Antioquia	2.000	2.500	2.253	-
Medellín, Plaza Minorista "José María Villa"	1.500	1.800	1.693	-
Tunja, Complejo de Servicios del Sur	1.957	2.174	2.029	n.d.
Valledupar, Mercado Nuevo	3.500	4.500	4.028	-

TENDENCIAS

---	-
Variación mayor al -20 %	Variación entre 0 % y -10 %
--	=
Variación entre -10 % y -20 %	Variación igual a 0 %

+	+++
Variación entre 0 % y 10 %	Variación mayor al 20 %
++	n. d.
Variación entre 10 % y 20 %	No determinado

TUBÉRCULOS, RAÍCES Y PLÁTANOS

Suben los precios de la papa criolla limpia

En el transcurso de esta semana se registró un incremento en los precios mayoristas de la papa criolla limpia en cuarenta de los cuarenta y tres mercados en donde se comercializó. Según las fuentes encuestadas cayó la oferta de producto de primera calidad desde las zonas abastecedoras de La Unión, El Santuario, Sonsón (Antioquia), Cajamarca, Roncesvalles (Tolima), Mutiscua, Pamplona, Cúcota, Chitagá (Norte de Santander), Pasto, Tuquerres, Ipiales (Nariño), Tona (Santander), Tuluá (Valle del Cauca), Chipaque y Rosal (Cundinamarca). De acuerdo con lo anterior, en Bucaramanga y Medellín, el kilo se vendió a \$2.425 y a \$3.008 respectivamente, lo que representó un alza superior al 15,00%.

También subieron las cotizaciones de las papas negras como la capira, criolla sucia, suprema, parda pastusa, superior y R-12 negra, el plátano hartón verde, la yuca criolla y la arracacha blanca. En caso de la papa capira, el precio mostró un aumento en diecisiete de los veintiséis mercados en donde se comercializó, debido a los bajos rendimientos de los cultivos establecidos en La Unión, Marinilla, San Vicente Ferrer, El Santuario (Antioquia), Ipiales, Tuquerres (Nariño), Tunja (Boyacá) y desde el departamento de Cundinamarca; sumado a lo anterior se reportó una mayor demanda del Tubérculo. Por ejemplo, en Pereira el kilo se negoció a \$1.070, es decir, un 8,08% más que se la semana inmediatamente anterior.

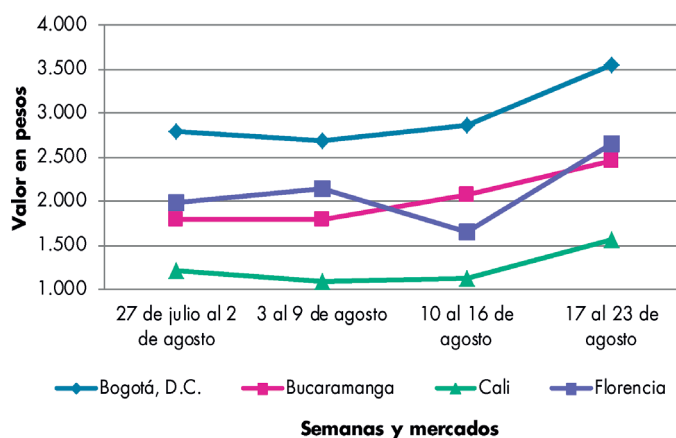
De igual modo, un menor envío de papa parda pastusa como consecuencia de las dificultades generadas por las lluvias de los últimos días en los municipios del sur

de Nariño, igualmente ocurrió en Belén, Toca, Tota, Ventaquemada, Sogamoso, Gámeza y Aquitania (Boyacá), situación que provocó que los precios crecieran en catorce de los veinticuatro mercados en donde se cotizó; es decir que en Armenia y Florencia el kilo se vendió a \$1.080 y a \$1.200, respectivamente, representando una variación positiva del 9,38%, en promedio.

En cuanto al plátano hartón verde, sus cotizaciones se elevaron en veinticinco de los cuarenta y un mercados en donde se comercializó, ante el cierre de ciclos productivos en Tame, Saravena, Fortul (Arauca), Granada, Villavicencio, Lejanías, Puerto López, Acacias, El Castillo (Meta), Sonsón, Abejorral, Andes (Antioquia), Tierralta (Córdoba), Rovira (Tolima) y Armenia (Quindío). Por ejemplo, en Ibagué y Villavicencio, el kilo se vendió a \$1.230 y a \$2.140, de manera respectiva, lo que indicó un aumento en los precios superior al 12,00%.

En cambio, esta semana la yuca ICA mostró una reducción en sus precios derivada de un mayor abastecimiento que ingresó desde Montenegro, Quimbaya, Córdoba, Génova, Buenavista (Quindío), Viterbo (Caldas), Llorente (Nariño), Pereira (Risaralda) y del departamento de Putumayo. Teniendo en cuenta lo anterior, la cotización se redujo en diez de los quince mercados en donde se vendió. En Cali, por ejemplo, el kilo se vendió a \$1.460, lo que significó un descuento en los precios del 3,95%.

Gráfico 5. Comportamiento de los precios de la papa criolla limpia 2019 (27 de julio al 23 de agosto)



Fuente: DANE, Sipsa.

Cuadro 5. Mercados mayoristas. Precios de venta de tubérculos, raíces y plátanos 2019 (17 al 23 de agosto)

Productos y mercados	Pesos por kilogramo				Tendencia	Productos y mercados	Pesos por kilogramo				Tendencia
	Mínimo	Máximo	Medio	Precios			Mínimo	Máximo	Medio	Precios	
Arracacha amarilla						Papa Betina					
Arauca (Arauca)	2.100	2.220	2.190		-	Buenaventura (Valle del Cauca)	840	1.000	910		+
Bogotá, D.C., Corabastos	1.500	2.167	1.913		+	Cali, Cavasa	760	860	812		-
Bucaramanga, Centroabastos	1.600	2.160	1.790		-	Ipiales (Nariño), Centro de acopio	700	800	713		+
Buenaventura (Valle del Cauca)	2.400	2.800	2.533		+	Ipiales (Nariño), Ipiales somos todos	850	900	885		++
Cali, Cavasa	1.667	2.000	1.844		+	Neiva, Surabastos	680	760	706		-
Cali, Santa Helena	1.500	1.583	1.542		++	Tunja, Complejo de Servicios del Sur	500	560	547		-
Chiquinquirá (Boyacá)	1.667	2.000	1.806		-						
Cúcuta, Cenabastos	1.600	2.400	1.806		-	Papa capira					
Duitama (Boyacá)	1.667	1.667	1.667		-	Buenaventura (Valle del Cauca)	1.100	1.200	1.143		+
Florencia (Caquetá)	1.760	1.840	1.800		-	Cali, Cavasa	1.060	1.200	1.111		+
Ibagué, Plaza La 21	1.440	1.760	1.620		+	Cali, Santa Helena	1.000	1.100	1.030		-
Neiva, Surabastos	1.920	2.400	2.160		++	Cartago (Valle del Cauca)	1.000	1.200	1.115		-
Palmira (Valle del Cauca)	1.667	2.000	1.823		+	El Carmen de Viboral (Antioquia)	1.100	1.150	1.113		-
Pamplona (Norte de Santander)	1.400	1.800	1.569		-	El Santuario (Antioquia)	1.100	1.250	1.170		+
Popayán, Plaza de mercado del barrio Bolívar	2.280	2.400	2.355		++	Ipiales (Nariño), Centro de acopio	900	950	913		+
San Gil (Santander)	1.600	1.920	1.849		-	Ipiales (Nariño), Ipiales somos todos	1.000	1.100	1.040		++
Sogamoso (Boyacá)	1.500	2.000	1.802		-	La Ceja (Antioquia)	1.400	1.600	1.466		+
Tunja, Complejo de Servicios del Sur	1.500	1.833	1.602		-	La Unión (Antioquia)	1.100	1.300	1.219		-
Valledupar, Mercabastos	2.400	3.200	2.750		+	Manizales, Centro Galerías	1.000	1.200	1.093		+
Villavicencio, CAV	1.800	2.400	2.058		-	Marinilla (Antioquia)	1.000	1.200	1.083		-
Yopal (Casanare)	1.767	1.833	1.800		-	Medellín, Central Mayorista de Antioquia	1.300	1.400	1.355		+
						Medellín, Plaza Minorista "José María Villa"	1.300	1.450	1.383		+
						Montería, Mercado del Sur	1.300	1.460	1.405		-
Arracacha blanca						Palmira (Valle del Cauca)	1.000	1.120	1.073		+
Armenia, Mercar	1.583	1.833	1.703		+	Pasto, El Potrerillo	960	1.000	980		+
Cartago (Valle del Cauca)	1.750	2.000	1.875		+	Peñol (Antioquia)	1.100	1.250	1.179		-
Ipiales (Nariño), Ipiales somos todos	900	1.000	957		++	Pereira, Mercasa	1.000	1.120	1.070		+
Manizales, Centro Galerías	1.935	1.935	1.935		++	Popayán, Plaza de mercado del barrio Bolívar	960	1.100	1.033		-
Medellín, Central Mayorista de Antioquia	1.000	1.500	1.278		++	Rionegro (Antioquia)	1.250	1.400	1.336		+
Medellín, Plaza Minorista "José María Villa"	2.000	2.500	2.260		-	San Vicente (Antioquia)	1.000	1.200	1.100		=
Pasto, El Potrerillo	800	900	833		=	Santa Bárbara (Antioquia)	1.300	1.400	1.350		+
Pereira, La 41	1.833	2.000	1.917		+	Sonsón (Antioquia)	1.250	1.300	1.275		+
Pereira, Mercasa	1.667	2.083	1.896		+	Tuluá (Valle del Cauca)	1.200	1.300	1.225		+
San Vicente (Antioquia)	889	889	889		-	Túquerres (Nariño)	960	1.000	995		++
Tuluá (Valle del Cauca)	1.417	1.500	1.444		+						
Ñame diamante						Papa criolla limpia					
Montería, Mercado del Sur	3.200	3.300	3.218		+	Arauca (Arauca)	2.708	2.958	2.837		+++
Sincelejo, Nuevo Mercado	3.200	3.300	3.211		-	Armenia, Mercar	1.917	2.417	2.153		++
Valledupar, Mercabastos	3.200	3.600	3.478		-	Barranquilla, Granabastos	2.840	3.300	3.007		+++
						Bogotá, D.C., Corabastos	2.889	4.222	3.630		+++
Ñame espino						Bucaramanga, Centroabastos	2.000	2.800	2.425		++
Barranquilla, Barranquillita	3.200	3.540	3.362		-	Cali, Cavasa	1.800	2.200	1.950		+++
Barranquilla, Granabastos	3.100	3.200	3.160		-	Cali, Santa Helena	1.400	1.700	1.567		+++
Cartagena, Bazurto	2.940	3.080	3.007		-	Cartagena, Bazurto	2.400	3.060	2.798		++
Montería, Mercado del Sur	3.000	3.000	3.000		n.d.	Cartago (Valle del Cauca)	2.200	2.700	2.450		+++
Sincelejo, Nuevo Mercado	2.800	3.200	3.078		-	Cúcuta, Cenabastos	1.800	2.600	2.071		=
Valledupar, Mercabastos	3.200	3.400	3.300		-	Duitama (Boyacá)	2.800	3.000	2.900		+++

Cuadro 5. Mercados mayoristas. Precios de venta de tubérculos, raíces y plátanos (continuación)
2019 (17 al 23 de agosto)

Productos y mercados	Pesos por kilogramo				Tendencia	Productos y mercados	Pesos por kilogramo				Tendencia
	Mínimo	Máximo	Medio				Mínimo	Máximo	Medio		
Papa criolla limpia (continuación)						Papa Morasurco					
El Carmen de Viboral (Antioquia)	2.700	2.800	2.775		++	Ipiales (Nariño), Centro de acopio	700	800	713		+
El Santuario (Antioquia)	2.700	3.200	2.950		++	La Unión (Nariño)	1.100	1.200	1.150		=
Florencia (Cauquetá)	2.600	2.700	2.650		+++	Pasto, El Potrerillo	900	1.100	988		-
Ibagué, Plaza La 21	2.400	3.600	2.825		+++	Túquerres (Nariño)	760	940	877		+
Ipiales (Nariño), Ipiales somos todos	1.400	1.600	1.500		+++	Papa nevada					
La Ceja (Antioquia)	2.900	3.000	2.992		+	Cartago (Valle del Cauca)	3.475	3.500	3.488		++
La Unión (Antioquia)	2.400	2.800	2.638		+	El Santuario (Antioquia)	3.000	3.300	3.206		+
La Unión (Nariño)	1.000	1.100	1.050		++	Marinilla (Antioquia)	2.800	3.000	2.900		-
Manizales, Centro Galerías	2.708	3.333	2.995		+++	Medellín, Central Mayorista de Antioquia	3.000	4.000	3.493		+
Marinilla (Antioquia)	2.600	3.000	2.788		+	Peñol (Antioquia)	3.000	3.500	3.281		+
Medellín, Central Mayorista de Antioquia	2.800	3.300	3.008		++	Pereira, Mercasa	4.200	4.400	4.317		+
Medellín, Plaza Minorista "José María Villa"	2.700	3.500	3.110		+++	Rionegro (Antioquia)	2.800	3.800	3.428		+
Montería, Mercado del Sur	3.500	4.000	3.842		-	San Vicente (Antioquia)	3.600	3.800	3.700		-
Neiva, Surabastos	2.500	3.000	2.805		++	Papa parda pastusa					
Pamplona (Norte de Santander)	1.600	2.000	1.872		+	Arauca (Arauca)	1.160	1.180	1.167		=
Pereira, La 41	2.300	2.800	2.517		++	Armenia, Mercar	1.060	1.100	1.080		++
Pereira, Mercasa	2.600	2.800	2.713		++	Bogotá, D.C., Corabastos	1.200	1.400	1.309		+
Rionegro (Antioquia)	3.000	3.500	3.185		++	Bucaramanga, Centroabastos	1.060	1.160	1.103		-
San Gil (Santander)	2.000	2.600	2.244		++	Bucaramanga, Mercados del centro	1.060	1.100	1.087		-
San Vicente (Antioquia)	2.800	3.000	2.925		+	Cali, Cavasa	1.040	1.120	1.100		+
Santa Bárbara (Antioquia)	2.800	3.000	2.913		+	Cartago (Valle del Cauca)	800	900	850		+
Santa Marta (Magdalena)	2.600	2.800	2.650		++	Chiquinquirá (Boyacá)	1.000	1.100	1.043		+
Sincelejo, Nuevo Mercado	3.000	3.500	3.386		+	Cúcuta, Cenabastos	800	1.100	910		-
Socorro (Santander)	2.600	2.800	2.700		+++	Duitama (Boyacá)	960	960	960		-
Sogamoso (Boyacá)	2.400	2.800	2.550		++	Florencia (Cauquetá)	1.200	1.200	1.200		+
Sonsón (Antioquia)	2.300	2.400	2.325		-	Ipiales (Nariño), Centro de acopio	900	950	918		+
Tunja, Complejo de Servicios del Sur	1.900	2.400	2.211		++	La Unión (Nariño)	1.000	1.100	1.060		-
Túquerres (Nariño)	1.000	1.200	1.158		+++	Manizales, Centro Galerías	1.040	1.200	1.133		+
Valledupar, Mercabastos	3.000	3.600	3.233		+++	Pamplona (Norte de Santander)	800	900	881		-
Valledupar, Mercado Nuevo	3.000	3.600	3.233		+++	Pereira, La 41	780	860	810		+
Villavicencio, CAV	1.800	2.600	2.283		+++	Popayán, Plaza de mercado del barrio Bolívar	1.240	1.300	1.273		=
Yopal (Casare)	2.792	2.833	2.813		+	San Gil (Santander)	1.000	1.200	1.089		-
Papa criolla sucia						Socorro (Santander)	1.000	1.200	1.117		+
Barranquilla, Barranquillita	2.700	3.400	2.951		+++	Sogamoso (Boyacá)	1.000	1.100	1.013		+
Bogotá, D.C., Corabastos	2.200	3.400	2.854		+++	Tunja, Complejo de Servicios del Sur	900	1.000	984		-
Cali, Cavasa	1.600	1.700	1.633		+++	Túquerres (Nariño)	1.000	1.000	1.000		++
Chiquinquirá (Boyacá)	1.600	2.400	2.000		++	Ubaté (Cundinamarca)	1.100	1.100	1.100		+
Ipiales (Nariño), Centro de acopio	1.100	1.200	1.175		+++	Yopal (Casare)	1.208	1.250	1.229		+
Palmira (Valle del Cauca)	1.200	1.600	1.405		++	Papa Puracé					
Pasto, El Potrerillo	700	1.100	840		+++	La Unión (Antioquia)	1.050	1.200	1.123		+
Popayán, Plaza de mercado del barrio Bolívar	1.000	1.033	1.004		-	Montería, Mercado del Sur	1.556	1.667	1.593		-
Tuluá (Valle del Cauca)	1.333	2.000	1.694		+++	Sincelejo, Nuevo Mercado	1.400	1.500	1.464		+
Tunja, Complejo de Servicios del Sur	1.600	1.900	1.744		+	Papa roja peruana					
Ubaté (Cundinamarca)	1.900	2.000	1.967		+	Ipiales (Nariño), Centro de acopio	760	800	795		+
Papa ICA-Huila											
La Unión (Nariño)	1.100	1.200	1.150		=						
Pasto, El Potrerillo	1.100	1.200	1.134		+						

Cuadro 5. Mercados mayoristas. Precios de venta de tubérculos, raíces y plátanos (continuación)
2019 (17 al 23 de agosto)

Productos y mercados	Pesos por kilogramo				Tendencia	Productos y mercados	Pesos por kilogramo				Tendencia
	Mínimo	Máximo	Medio				Mínimo	Máximo	Medio		
Papa rubi						Papa suprema (continuación)					
Bogotá, D.C., Corabastos	800	960	873		+	La Unión (Nariño)	960	1.100	1.015		-
Pereira, La 41	900	920	913		+	Palmira (Valle del Cauca)	1.000	1.180	1.102		+
Pereira, Mercasa	720	900	828		-	Pamplona (Norte de Santander)	600	800	725		-
Santa Marta (Magdalena)	800	840	806		-	Pasto, El Potrerillo	800	1.000	900		+
Sincelejo, Nuevo Mercado	740	780	761		-	Popayán, Plaza de mercado del barrio Bolívar	1.000	1.040	1.005		-
Tunja, Complejo de Servicios del Sur	560	600	596		-	San Gil (Santander)	1.000	1.000	1.000		=
Papa R-12 negra						Socorro (Santander)	1.000	1.000	1.000		++
Bogotá, D.C., Corabastos	900	1.200	1.061		+	Tuluá (Valle del Cauca)	1.080	1.140	1.103		+
Bucaramanga, Centroabastos	1.120	1.200	1.173		+	Túquerres (Nariño)	840	900	863		++
Cartago (Valle del Cauca)	960	1.060	1.005		-	Papa tocarreña					
Manizales, Centro Galerías	1.000	1.200	1.093		+	Tunja, Complejo de Servicios del Sur	1.100	1.600	1.378		n.d.
Medellín, Central Mayorista de Antioquia	1.200	1.300	1.226		+	Papa única					
Neiva, Surabastos	1.100	1.160	1.130		++	Barranquilla, Barranquillita	700	800	737		=
Papa R-12 roja						Barranquilla, Granabastos	740	800	768		-
Barranquilla, Barranquillita	1.300	1.500	1.424		-	Bogotá, D.C., Corabastos	800	960	853		+
Bogotá, D.C., Corabastos	800	1.000	897		+	Bucaramanga, Centroabastos	720	800	753		-
Tunja, Complejo de Servicios del Sur	760	800	780		n.d.	Bucaramanga, Mercados del centro	1.000	1.100	1.067		-
Papa sabanera						Buenaventura (Valle del Cauca)	960	1.160	1.040		++
Bogotá, D.C., Corabastos	2.000	2.600	2.287		+	Cali, Cavasa	960	1.100	1.048		++
Ubaté (Cundinamarca)	1.000	1.200	1.133		=	Cali, Santa Helena	1.000	1.060	1.017		+
Papa superior						Cartagena, Bazurto	640	700	662		-
Bogotá, D.C., Corabastos	1.000	1.300	1.210		++	Cartago (Valle del Cauca)	900	1.100	1.003		-
Chiquinquirá (Boyacá)	1.000	1.100	1.043		+	Cúcuta, Cenabastos	600	900	725		-
Cúcuta, Cenabastos	800	1.100	898		-	Ipiales (Nariño), Centro de acopio	800	850	806		=
Florencia (Caquetá)	1.200	1.200	1.200		+	Ipiales (Nariño), Ipiales somos todos	900	1.000	933		+
Ipiales (Nariño), Centro de acopio	940	1.000	950		+	La Unión (Nariño)	960	1.000	980		-
Ipiales (Nariño), Ipiales somos todos	950	1.060	1.002		++	Manizales, Centro Galerías	840	880	867		-
Neiva, Surabastos	1.040	1.200	1.124		+	Neiva, Surabastos	760	900	829		-
Pamplona (Norte de Santander)	800	900	860		-	Pamplona (Norte de Santander)	600	700	667		-
Sogamoso (Boyacá)	900	1.000	953		+	Pasto, El Potrerillo	760	960	873		+
Tunja, Complejo de Servicios del Sur	900	1.000	973		-	Pereira, La 41	820	860	853		+
Villavicencio, CAV	1.160	1.300	1.223		+	Pereira, Mercasa	720	860	783		-
Papa suprema						Popayán, Plaza de mercado del barrio Bolívar	1.000	1.040	1.015		+
Armenia, Mercar	1.060	1.100	1.080		++	Tunja, Complejo de Servicios del Sur	560	600	587		-
Bogotá, D.C., Corabastos	800	1.200	1.053		++	Túquerres (Nariño)	800	900	845		++
Bucaramanga, Centroabastos	900	960	930		-	Ubaté (Cundinamarca)	760	800	787		+
Bucaramanga, Mercados del centro	900	900	900		-	Valledupar, Mercabastos	700	760	713		-
Buenaventura (Valle del Cauca)	900	1.100	1.033		+	Valledupar, Mercado Nuevo	700	760	717		-
Cali, Cavasa	1.000	1.080	1.035		+	Plátano comino					
Cali, Santa Helena	1.000	1.100	1.050		+	Medellín, Central Mayorista de Antioquia	800	1.000	934		-
Chiquinquirá (Boyacá)	700	900	783		+	Rionegro (Antioquia)	1.100	1.250	1.199		+
Cúcuta, Cenabastos	660	1.000	792		-	Plátano dominico hartón maduro					
Florencia (Caquetá)	1.200	1.200	1.200		+	Manizales, Centro Galerías	1.300	1.400	1.367		+
Ibagué, Plaza La 21	1.080	1.160	1.125		+	Pereira, La 41	1.000	1.100	1.083		-
Ipiales (Nariño), Centro de acopio	760	800	795		-	Pereira, Mercasa	1.000	1.300	1.122		-
Ipiales (Nariño), Ipiales somos todos	900	900	900		+						

Cuadro 5. Mercados mayoristas. Precios de venta de tubérculos, raíces y plátanos (continuación)
2019 (17 al 23 de agosto)

Productos y mercados	Pesos por kilogramo				Tendencia	Productos y mercados	Pesos por kilogramo				Tendencia
	Mínimo	Máximo	Medio				Mínimo	Máximo	Medio		
Plátano dominico hartón verde						Plátano hartón verde (continuación)					
Armenia, Retiro	800	900	858	-		Duitama (Boyacá)	2.000	2.150	2.050	+	
Cartago (Valle del Cauca)	1.000	1.200	1.100	-		Florencia (Caquetá)	1.400	1.500	1.450	+	
Manizales, Centro Galerías	1.300	1.400	1.367	+		Ibagué, Plaza La 21	1.000	1.300	1.230	+	
Pereira, La 41	1.000	1.100	1.083	-		Ipiales (Nariño), Ipiales somos todos	1.300	1.400	1.342	+	
Pereira, Mercasa	1.000	1.300	1.122	-		La Ceja (Antioquia)	1.400	1.500	1.492	-	
Plátano dominico verde						Medellín, Central Mayorista de Antioquia	1.200	1.500	1.350	+	
Medellín, Central Mayorista de Antioquia	1.000	1.100	1.010	+		Medellín, Plaza Minorista "José María Villa"	1.200	1.300	1.250	=	
Santa Bárbara (Antioquia)	400	550	488	-		Montería, Mercado del Sur	1.500	1.625	1.577	+	
Sonsón (Antioquia)	1.000	1.200	1.113	+		Neiva, Surabastos	1.400	1.600	1.506	+	
Plátano guineo						Palmira (Valle del Cauca)	1.300	1.300	1.300	-	
Bogotá, D.C., Corabastos	1.200	1.500	1.353	-		Pamplona (Norte de Santander)	1.750	2.250	1.999	++	
Cartago (Valle del Cauca)	800	900	838	-		Pasto, El Potrerillo	1.250	1.300	1.254	+	
La Ceja (Antioquia)	600	800	683	+		Pereira, La 41	1.000	1.100	1.083	-	
Medellín, Central Mayorista de Antioquia	600	800	743	++		Pereira, Mercasa	1.000	1.300	1.122	-	
Medellín, Plaza Minorista "José María Villa"	700	800	750	=		Popayán, Plaza de mercado del barrio Bolívar	1.400	1.440	1.435	+	
Neiva, Surabastos	1.100	1.100	1.100	=		Rionegro (Antioquia)	1.400	1.700	1.581	+	
Peñol (Antioquia)	333	533	433	+++		San Gil (Santander)	1.200	1.200	1.200	=	
Rionegro (Antioquia)	700	800	757	-		Santa Bárbara (Antioquia)	1.000	1.200	1.138	n.d.	
Santa Bárbara (Antioquia)	300	425	366	+		Santa Marta (Magdalena)	2.700	3.000	2.859	-	
Sonsón (Antioquia)	300	300	300	=		Sincelejo, Nuevo Mercado	1.575	1.575	1.575	=	
Villavicencio, CAV	2.333	2.667	2.505	+		Socorro (Santander)	1.200	1.200	1.200	=	
Plátano hartón maduro						Sogamoso (Boyacá)	1.900	2.250	2.050	++	
Armenia, Mercar	750	800	783	=		Tuluá (Valle del Cauca)	1.100	1.300	1.175	-	
Bogotá, D.C., Corabastos	2.250	2.500	2.368	++		Tunja, Complejo de Servicios del Sur	1.750	2.000	1.883	+	
Cúcuta, Cenabastos	2.000	2.190	2.071	+		Túquerres (Nariño)	1.350	1.350	1.350	=	
Ibagué, Plaza La 21	1.000	1.300	1.230	+		Valledupar, Mercabastos	1.950	2.250	2.088	-	
Medellín, Central Mayorista de Antioquia	1.200	1.500	1.350	+		Valledupar, Mercado Nuevo	1.950	2.250	2.100	-	
Medellín, Plaza Minorista "José María Villa"	1.200	1.300	1.250	n.d.		Villavicencio, CAV	1.920	2.240	2.140	++	
Neiva, Surabastos	1.400	1.600	1.506	+		Yopal (Casanare)	1.920	2.000	1.960	+	
Pereira, La 41	1.000	1.100	1.083	-		Plátano hartón verde ecuatoriano					
Pereira, Mercasa	1.000	1.300	1.122	-		Pasto, El Potrerillo	1.600	1.667	1.648	-	
Tunja, Complejo de Servicios del Sur	1.750	2.000	1.883	+		Popayán, Plaza de mercado del barrio Bolívar	1.600	1.667	1.644	+	
Plátano hartón verde						Túquerres (Nariño)	1.567	1.667	1.608	n.d.	
Arauca (Arauca)	1.800	2.000	1.933	=		Plátano hartón verde Eje Cafetero					
Armenia, Mercar	1.100	1.200	1.167	+		Medellín, Central Mayorista de Antioquia	1.800	1.900	1.840	+	
Armenia, Retiro	950	1.050	1.000	-		Plátano hartón verde llanero					
Barranquilla, Barranquillita	2.400	2.700	2.500	+		Bogotá, D.C., Corabastos	2.400	2.750	2.646	++	
Bogotá, D.C., Corabastos	2.250	2.500	2.368	++		Ubaté (Cundinamarca)	1.900	2.000	1.967	-	
Bucaramanga, Centroabastos	2.240	2.400	2.320	+		Ulluco					
Bucaramanga, Mercados del centro	2.080	2.160	2.133	++		Buenaventura (Valle del Cauca)	3.000	4.000	3.333	=	
Cali, Cavasa	1.200	1.300	1.228	+		Cali, Cavasa	3.000	3.333	3.122	++	
Cali, Santa Helena	1.200	1.300	1.217	+		Ipiales (Nariño), Ipiales somos todos	1.167	1.200	1.174	+	
Cartagena, Bazarito	2.500	2.700	2.575	+		La Unión (Nariño)	1.500	1.667	1.583	=	
Chiquinquirá (Boyacá)	2.150	2.250	2.233	++		Pasto, El Potrerillo	875	1.000	979	-	
Cúcuta, Cenabastos	2.000	2.190	2.065	+							

Cuadro 5. Mercados mayoristas. Precios de venta de tubérculos, raíces y plátanos (conclusión) 2019 (17 al 23 de agosto)

Productos y mercados	Pesos por kilogramo			
	Mínimo	Máximo	Medio	Tendencia
Ulluco (continuación)				
Popayán, Plaza de mercado del barrio Bolívar	2.250	2.333	2.315	+
Túquerres (Nariño)	1.000	1.200	1.150	-
Yuca chirosa				
Buenaventura (Valle del Cauca)	1.400	1.480	1.420	-
Ibagué, Plaza La 21	1.500	1.833	1.674	+
La Ceja (Antioquia)	1.200	1.500	1.340	-
Medellín, Central Mayorista de Antioquia	1.200	2.000	1.590	+
Rionegro (Antioquia)	1.000	1.500	1.184	+
Yuca criolla				
Arauca (Arauca)	1.143	1.229	1.200	=
Barranquilla, Barranquillita	1.200	1.375	1.269	+
Barranquilla, Granabastos	1.250	1.300	1.263	=
Bucaramanga, Centroabastos	1.429	1.667	1.548	+
Bucaramanga, Mercados del centro	1.429	1.429	1.429	-
Cartagena, Bazurto	1.050	1.125	1.085	-
Cúcuta, Cenabastos	1.647	1.882	1.750	-
Medellín, Central Mayorista de Antioquia	1.480	1.800	1.633	+
Medellín, Plaza Minorista "José María Villa"	1.600	1.760	1.634	+
Montería, Mercado del Sur	875	1.125	977	+
Pamplona (Norte de Santander)	1.310	1.429	1.376	+
San Gil (Santander)	1.100	1.667	1.494	++
Santa Marta (Magdalena)	1.200	1.250	1.242	-
Sincelejo, Nuevo Mercado	1.000	1.125	1.083	+
Socorro (Santander)	1.200	1.200	1.200	-
Valledupar, Mercabastos	1.075	1.200	1.163	+
Valledupar, Mercado Nuevo	1.100	1.200	1.167	+

Productos y mercados	Pesos por kilogramo			
	Mínimo	Máximo	Medio	Tendencia
Yuca ICA				
Armenia, Mercar	1.400	1.440	1.413	=
Armenia, Retiro	1.320	1.360	1.333	-
Cali, Cavasa	1.280	1.480	1.386	-
Cali, Santa Helena	1.440	1.520	1.460	-
Cartago (Valle del Cauca)	1.440	1.520	1.467	-
Florencia (Caquetá)	1.440	1.520	1.480	-
La Unión (Nariño)	1.167	1.167	1.167	++
Manizales, Centro Galerías	1.320	1.400	1.373	-
Neiva, Surabastos	1.760	2.000	1.947	+
Palmira (Valle del Cauca)	1.280	1.440	1.390	-
Pasto, El Potrerillo	667	1.000	861	++
Pereira, La 41	1.200	1.320	1.273	-
Pereira, Mercasa	1.200	1.280	1.253	-
Popayán, Plaza de mercado del barrio Bolívar	1.000	1.167	1.092	-
Tuluá (Valle del Cauca)	1.320	1.400	1.360	=
Yuca llanera				
Bogotá, D.C., Corabastos	1.667	2.000	1.802	-
Chiquinquirá (Boyacá)	1.600	1.667	1.644	+
Duitama (Boyacá)	1.500	1.500	1.500	+
Sogamoso (Boyacá)	1.400	1.500	1.488	+
Tunja, Complejo de Servicios del Sur	1.500	1.667	1.611	-
Ubaté (Cundinamarca)	1.667	1.667	1.667	=
Villavicencio, CAV	1.167	1.267	1.228	-
Yopal (Casanare)	1.333	1.333	1.333	=

TENDENCIAS

--- Variación mayor al -20 %	- Variación entre 0 % y -10 %	+ Variación entre 0 % y 10 %	+++ Variación mayor al 20 %
-- Variación entre -10 % y -20 %	= Variación igual a 0 %	++ Variación entre 10 % y 20 %	n. d. No determinado

GRANOS, CÁRNICOS Y PROCESADOS

Disminuyen las cotizaciones del frijol

Para la presente semana se registró una reducción en los precios mayoristas del frijol cargamanto rojo. Según las fuentes encuestadas, la reducción en la cotización mayorista obedeció a una mayor producción en El Peñol y Marinilla (Antioquia), ya que las condiciones climáticas permitieron el secado del producto. El descenso se observó en doce de los diecisiete mercados en donde se vendió. Por ejemplo, en Medellín el kilo se ofreció a \$5.600, es decir que bajó 3,45%.

Así mismo, se redujeron las cotizaciones de la panela cuadrada blanca, comportamiento que se evidenció en once de los dieciséis mercados donde se vendió el producto, dicha tendencia se explica por el aumento en la oferta desde San José de Pare, Chitaraqué, Togüi (Boyacá), Suaita y San Benito (Santander), por el mayor procesamiento de caña, debido al mejoramiento de las condiciones climáticas. En Tunja, por ejemplo, el kilo se vendió a \$1.813.

Igual sucedió con las cotizaciones del huevo rojo A, el cual presentó una reducción en los precios en trece de los veinticuatro mercados donde se vendió, dicha conducta fue motivada por los mayores envíos de producto desde las planta avícolas ubicadas en Fosca, Cáqueza

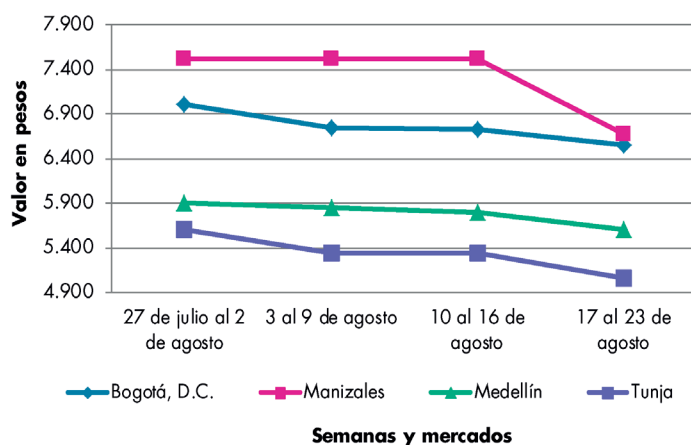


Fuente: DANE

(Cundinamarca) y Bucaramanga (Santander). En Neiva y Bogotá, la disminución superó el 3,00%, vendiéndose la unidad a \$285 y a \$287, respectivamente.

Por último, esta semana bajaron las cotizaciones del arroz de primera en catorce de los treinta y tres mercados donde se ofertó, lo cual se debió al aumento en la disponibilidad procedente de Espinal (Tolima) y Aguazul (Casanare). En Tunja, el kilo se comercializó a \$2.500, es decir un 3,85% menos frente a la semana anterior.

Gráfico 6. Comportamiento de los precios de frijol cargamanto rojo 2019 (27 de julio al 23 de agosto)



Fuente: DANE, Sipsa.

Cuadro 6. Mercados mayoristas. Precios de venta de granos y cereales 2019 (17 al 23 de agosto)

Productos y mercados	Pesos por kilogramo				Tendencia	Productos y mercados	Pesos por kilogramo				Tendencia
	Mínimo	Máximo	Medio				Mínimo	Máximo	Medio		
Arroz blanco importado						Arroz excelso (continuación)					
Pasto, El Potrerillo	2.667	2.711	2.689		-	Montería, Mercado del Sur	2.680	2.800	2.730		=
Arroz de primera						Santa Marta (Magdalena)	2.800	2.800	2.800		=
Armenia, Mercar	2.280	2.360	2.320		=	Sincelejo, Nuevo Mercado	2.480	2.680	2.614		=
Barranquilla, Barranquillita	2.600	2.644	2.626		=	Valledupar, Mercado Nuevo	2.720	2.800	2.760		+
Barranquilla, Granabastos	2.622	2.644	2.636		=	Arroz sopa cristal					
Bogotá, D.C., Corabastos	2.420	2.560	2.515		-	Bucaramanga, Centroabastos	1.600	1.680	1.653		-
Bogotá, D.C., Paloquemao	2.640	2.800	2.693		+	Bucaramanga, Mercados del centro	1.464	1.520	1.501		+
Bogotá, D.C., Plaza España	2.480	2.640	2.560		+	Montería, Mercado del Sur	1.700	1.800	1.764		=
Bogotá, D.C., Plaza Las Flores	2.580	2.600	2.593		-	Arveja amarilla seca importada					
Bucaramanga, Mercados del centro	2.800	2.912	2.837		-	Cúcuta, Cenabastos	2.200	2.300	2.233		=
Buenaventura (Valle del Cauca)	2.600	2.640	2.619		-	Cúcuta, La Nueva Sexta	2.000	2.200	2.133		=
Cali, La Floresta	2.440	2.720	2.557		=	Ibagué, Plaza La 21	1.600	1.800	1.715		+
Cali, Santa Helena	2.400	2.560	2.477		-	Pamplona (Norte de Santander)	2.261	2.435	2.348		-
Cali, Siloé	2.400	2.800	2.570		+	Arveja verde seca importada					
Cartagena, Bazurto	2.533	2.622	2.578		=	Armenia, Mercar	2.511	2.643	2.570		=
Cartago (Valle del Cauca)	2.720	2.720	2.720		=	Barranquilla, Barranquillita	2.015	2.280	2.116		+
Cúcuta, Cenabastos	3.067	3.067	3.067		=	Bogotá, D.C., Corabastos	2.040	2.180	2.110		-
Cúcuta, La Nueva Sexta	3.067	3.067	3.067		=	Bogotá, D.C., Paloquemao	2.720	2.880	2.773		-
Florencia (Caquetá)	2.640	2.640	2.640		=	Bogotá, D.C., Plaza España	2.240	2.400	2.320		+
Manizales, Centro Galerías	2.640	2.680	2.650		-	Bucaramanga, Centroabastos	2.200	2.368	2.289		=
Medellín, Central Mayorista de Antioquia	2.600	2.680	2.630		=	Bucaramanga, Mercados del centro	2.160	2.400	2.280		+
Medellín, Plaza Minorista "José María Villa"	2.560	2.600	2.580		-	Buenaventura (Valle del Cauca)	1.880	1.960	1.907		-
Montería, Mercado del Sur	2.378	2.444	2.406		=	Cali, La Floresta	2.400	2.480	2.427		+
Neiva, Surabastos	2.440	2.560	2.490		+	Cali, Santa Helena	2.320	2.400	2.373		=
Palmira (Valle del Cauca)	2.400	2.680	2.538		-	Cali, Siloé	2.400	2.560	2.480		-
Pamplona (Norte de Santander)	2.800	2.867	2.822		-	Cartagena, Bazurto	2.300	2.500	2.425		-
Pasto, El Potrerillo	2.640	2.640	2.640		=	Cúcuta, Cenabastos	2.200	2.300	2.233		=
Pereira, Mercasa	2.742	2.828	2.777		=	Cúcuta, La Nueva Sexta	2.100	2.260	2.187		=
Popayán, Plaza de mercado del barrio Bolívar	2.280	2.340	2.320		=	Manizales, Centro Galerías	2.423	2.555	2.456		-
Santa Marta (Magdalena)	2.360	2.400	2.373		-	Medellín, Central Mayorista de Antioquia	2.160	2.280	2.220		=
Sincelejo, Nuevo Mercado	2.320	2.360	2.338		-	Medellín, Plaza Minorista "José María Villa"	2.160	2.320	2.260		=
Tuluá (Valle del Cauca)	2.420	2.720	2.566		=	Palmira (Valle del Cauca)	2.320	2.400	2.380		+
Tunja, Complejo de Servicios del Sur	2.500	2.500	2.500		-	Pamplona (Norte de Santander)	2.522	2.522	2.522		+
Valledupar, Mercado Nuevo	2.400	2.460	2.427		-	Pasto, El Potrerillo	1.840	2.000	1.920		=
Villavicencio, CAV	2.520	2.560	2.536		-	Pereira, Mercasa	2.100	2.300	2.178		=
Arroz de segunda						Popayán, Plaza de mercado del barrio Bolívar	2.240	2.320	2.293		+
Barranquilla, Barranquillita	2.400	2.447	2.428		-	Santa Marta (Magdalena)	2.545	2.909	2.691		=
Barranquilla, Granabastos	2.422	2.467	2.444		-	Sincelejo, Nuevo Mercado	2.400	2.600	2.500		=
Bogotá, D.C., Corabastos	2.300	2.360	2.330		+	Tuluá (Valle del Cauca)	2.104	2.240	2.172		=
Cartagena, Bazurto	2.400	2.511	2.461		+	Tunja, Complejo de Servicios del Sur	2.400	2.500	2.467		+
Sincelejo, Nuevo Mercado	2.289	2.333	2.311		=	Valledupar, Mercado Nuevo	3.000	3.000	3.000		=
Arroz excelso						Villavicencio, CAV	2.339	2.522	2.433		-
Barranquilla, Barranquillita	2.711	2.808	2.768		+	Cuchuco de cebada					
Barranquilla, Granabastos	2.760	2.880	2.820		=	Bucaramanga, Centroabastos	2.240	2.480	2.357		-
Bucaramanga, Centroabastos	2.688	2.760	2.723		=	Bucaramanga, Mercados del centro	2.464	2.480	2.475		-
Cartagena, Bazurto	2.560	2.720	2.630		=						
Ibagué, Plaza La 21	2.280	2.560	2.441		=						

BOLETÍN SEMANAL PRECIOS MAYORISTAS

Cuadro 6. Mercados mayoristas. Precios de venta de granos y cereales (continuación)
2019 (17 al 23 de agosto)

Productos y mercados	Pesos por kilogramo				Tendencia	Productos y mercados	Pesos por kilogramo				Tendencia
	Mínimo	Máximo	Medio				Mínimo	Máximo	Medio		
Cuchuco de maíz						Frijol cargamento blanco					
Bucaramanga, Centroabastos	2.240	2.560	2.453	=		El Carmen de Viboral (Antioquia)	5.000	5.200	5.125	-	
Bucaramanga, Mercados del centro	2.640	2.640	2.640	+		Marinilla (Antioquia)	5.200	5.300	5.250	-	
Cali, La Floresta	1.600	1.700	1.633	+		Medellín, Central Mayorista de Antioquia	6.000	6.500	6.250	-	
Cali, Santa Helena	1.500	1.600	1.567	+		Medellín, Plaza Minorista "José María Villa"	7.000	7.200	7.125	+	
Cali, Siloé	1.600	1.680	1.640	=		Peñol (Antioquia)	5.300	5.400	5.350	-	
Florencia (Caquetá)	2.000	2.120	2.060	=		San Vicente (Antioquia)	5.000	5.200	5.100	-	
Ibagué, Plaza La 21	2.080	2.460	2.235	+		Sonsón (Antioquia)	5.300	5.500	5.425	-	
Montería, Mercado del Sur	1.514	1.600	1.554	=		Frijol cargamento rojo					
Popayán, Plaza de mercado del barrio Bolívar	1.280	1.312	1.291	=		Armenia, Mercar	7.256	7.930	7.577	=	
Sincelejo, Nuevo Mercado	1.800	1.800	1.800	=		Bogotá, D.C., Corabastos	4.960	5.440	5.280	-	
Frijol bolón						Bogotá, D.C., Paloquemao	6.240	6.400	6.293	-	
Armenia, Mercar	8.106	8.233	8.188	=		Bogotá, D.C., Plaza España	6.400	6.720	6.560	-	
Bogotá, D.C., Corabastos	5.600	5.920	5.780	-		Bogotá, D.C., Plaza Las Flores	6.560	6.560	6.560	-	
Bogotá, D.C., Plaza España	6.880	7.200	7.040	-		Cartago (Valle del Cauca)	6.080	6.400	6.320	=	
Bogotá, D.C., Plaza Las Flores	7.120	7.200	7.173	-		El Carmen de Viboral (Antioquia)	4.800	5.000	4.875	-	
Bucaramanga, Centroabastos	7.400	7.700	7.550	=		Ibagué, Plaza La 21	5.600	6.080	5.840	+	
Cartago (Valle del Cauca)	7.040	7.200	7.160	=		Manizales, Centro Galerías	6.167	7.137	6.674	-	
Cúcuta, Cenabastos	8.500	9.000	8.750	=		Marinilla (Antioquia)	4.700	5.000	4.875	-	
Pereira, Mercasa	7.015	7.500	7.279	=		Medellín, Central Mayorista de Antioquia	5.400	5.800	5.600	-	
Popayán, Plaza de mercado del barrio Bolívar	6.880	6.960	6.907	=		Medellín, Plaza Minorista "José María Villa"	6.500	6.600	6.550	+	
Tuluá (Valle del Cauca)	6.744	7.200	7.036	=		Peñol (Antioquia)	4.900	5.100	5.000	-	
Tunja, Complejo de Servicios del Sur	6.400	6.400	6.400	+		Pereira, Mercasa	6.400	6.600	6.494	=	
Villavicencio, CAV	7.130	7.609	7.326	-		San Vicente (Antioquia)	5.000	5.100	5.019	-	
Frijol cabeza negra importado						Tunja, Complejo de Servicios del Sur	4.800	5.600	5.067	-	
Barranquilla, Barranquillita	4.650	5.010	4.860	+		Villavicencio, CAV	6.635	7.183	6.820	-	
Cartagena, Bazarro	4.700	5.000	4.875	-		Frijol nima calima					
Santa Marta (Magdalena)	5.091	5.455	5.273	=		Armenia, Mercar	6.388	6.828	6.637	-	
Frijol cabeza negra nacional						Bogotá, D.C., Corabastos	4.320	4.640	4.520	=	
Barranquilla, Granabastos	4.300	4.400	4.348	+		Bogotá, D.C., Paloquemao	5.760	6.000	5.893	+	
Cartagena, Bazarro	4.700	4.800	4.767	-		Bogotá, D.C., Plaza España	5.120	5.440	5.253	-	
Montería, Mercado del Sur	4.500	5.000	4.750	=		Bogotá, D.C., Plaza Las Flores	5.600	5.760	5.653	-	
Sincelejo, Nuevo Mercado	4.400	5.100	4.633	=		Cartago (Valle del Cauca)	5.440	5.600	5.547	=	
Valledupar, Mercado Nuevo	4.000	5.000	4.667	=		Florencia (Caquetá)	4.800	4.800	4.800	=	
Frijol calima						Manizales, Centro Galerías	5.286	6.167	5.925	-	
Buenaventura (Valle del Cauca)	4.632	4.640	4.636	-		Medellín, Central Mayorista de Antioquia	4.500	5.000	4.700	=	
Cali, La Floresta	5.400	5.600	5.467	=		Neiva, Surabastos	4.800	5.200	5.040	+	
Cali, Santa Helena	5.520	5.600	5.573	-		Frijol palomito importado					
Cali, Siloé	5.440	5.760	5.600	=		Barranquilla, Barranquillita	3.550	3.800	3.693	-	
Palmira (Valle del Cauca)	5.560	5.800	5.640	-		Barranquilla, Granabastos	3.300	3.410	3.360	-	
Pasto, El Potrerillo	3.520	3.648	3.584	=		Cartagena, Bazarro	4.800	5.200	5.000	=	
Popayán, Plaza de mercado del barrio Bolívar	5.200	5.280	5.227	=		Santa Marta (Magdalena)	4.364	4.727	4.500	=	
Tuluá (Valle del Cauca)	5.056	5.600	5.364	=		Frijol radical					
						Bogotá, D.C., Corabastos	3.840	4.000	3.932	-	

Cuadro 6. Mercados mayoristas. Precios de venta de granos y cereales (continuación)
2019 (17 al 23 de agosto)

Productos y mercados	Pesos por kilogramo				Tendencia	Productos y mercados	Pesos por kilogramo				Tendencia
	Mínimo	Máximo	Medio				Mínimo	Máximo	Medio		
Frijol radical (continuación)						Lenteja importada (continuación)					
Bogotá, D.C., Paloquemao	5.280	5.760	5.547		+	Bucaramanga, Mercados del centro	2.400	2.700	2.550		=
Bucaramanga, Centroabastos	5.000	5.300	5.193		=	Buenaventura (Valle del Cauca)	1.940	2.120	2.050		+
Bucaramanga, Mercados del centro	4.000	4.400	4.200		=	Cali, La Floresta	2.400	2.600	2.500		=
Medellín, Central Mayorista de Antioquia	4.000	4.500	4.250		=	Cali, Santa Helena	2.480	2.640	2.533		=
Frijol Uribe rosado						Cali, Siloé	2.800	2.800	2.800		-
Cartago (Valle del Cauca)	5.200	5.600	5.494		=	Cartagena, Bazurto	2.700	3.000	2.875		+
Medellín, Central Mayorista de Antioquia	3.500	4.000	3.875		-	Cartago (Valle del Cauca)	2.504	2.696	2.600		=
Pereira, Mercasa	4.495	5.000	4.811		=	Cúcuta, Cenabastos	2.300	2.400	2.353		=
Frijol Zaragoza						Cúcuta, La Nueva Sexta	2.500	2.917	2.722		-
Barranquilla, Barranquillita	5.000	5.620	5.320		=	Florencia (Cauquetá)	2.320	2.400	2.360		=
Barranquilla, Granabastos	5.280	5.310	5.295		=	Ibagué, Plaza La 21	2.280	2.360	2.310		+
Cartagena, Bazurto	5.000	5.500	5.250		=	Manizales, Centro Galerías	2.731	2.974	2.858		-
Cúcuta, Cenabastos	5.700	5.800	5.767		=	Medellín, Central Mayorista de Antioquia	2.480	2.600	2.560		=
Cúcuta, La Nueva Sexta	5.800	6.000	5.933		=	Medellín, Plaza Minorista "José María Villa"	2.800	2.960	2.900		=
Montería, Mercado del Sur	5.514	5.600	5.554		=	Montería, Mercado del Sur	2.480	2.560	2.518		=
Santa Marta (Magdalena)	6.000	6.364	6.136		=	Neiva, Surabastos	2.600	2.720	2.670		=
Sincelejo, Nuevo Mercado	4.800	5.000	4.900		-	Palmira (Valle del Cauca)	2.600	2.760	2.720		-
Valledupar, Mercado Nuevo	6.000	6.000	6.000		=	Pamplona (Norte de Santander)	2.783	2.870	2.812		-
Garbanzo importado						Pasto, El Potrerillo	2.640	2.800	2.720		-
Arauca (Arauca)	5.000	5.042	5.021		=	Pereira, Mercasa	2.415	2.600	2.516		=
Bogotá, D.C., Corabastos	4.600	4.800	4.715		-	Popayán, Plaza de mercado del barrio Bolívar	2.560	2.640	2.613		=
Bogotá, D.C., Paloquemao	5.760	6.080	5.920		-	Santa Marta (Magdalena)	3.091	3.182	3.136		=
Bogotá, D.C., Plaza España	4.720	4.800	4.773		-	Sincelejo, Nuevo Mercado	2.400	2.600	2.475		=
Bogotá, D.C., Plaza Las Flores	6.720	6.800	6.773		=	Tuluá (Valle del Cauca)	2.208	2.336	2.296		=
Bucaramanga, Centroabastos	3.880	3.920	3.893		-	Tunja, Complejo de Servicios del Sur	2.500	2.500	2.500		+
Bucaramanga, Mercados del centro	4.880	5.000	4.940		=	Valledupar, Mercado Nuevo	4.000	4.000	4.000		=
Cartago (Valle del Cauca)	3.536	4.000	3.768		=	Villavicencio, CAV	2.522	2.678	2.609		-
Cúcuta, Cenabastos	4.800	5.000	4.900		=	Maíz amarillo cáscara					
Cúcuta, La Nueva Sexta	4.500	4.500	4.500		+	Bogotá, D.C., Corabastos	1.184	1.232	1.218		-
Medellín, Central Mayorista de Antioquia	2.880	3.200	3.040		=	Bogotá, D.C., Paloquemao	1.680	1.760	1.707		+
Medellín, Plaza Minorista "José María Villa"	3.440	3.600	3.520		=	Cartagena, Bazurto	1.600	1.680	1.640		+
Neiva, Surabastos	4.000	4.400	4.180		-	Manizales, Centro Galerías	1.440	1.600	1.493		-
Pamplona (Norte de Santander)	3.826	3.913	3.855		-	Medellín, Central Mayorista de Antioquia	1.100	1.200	1.175		-
Pereira, Mercasa	3.295	4.000	3.611		=	Medellín, Plaza Minorista "José María Villa"	1.300	1.400	1.350		=
Tunja, Complejo de Servicios del Sur	4.800	4.900	4.833		+	Montería, Mercado del Sur	1.300	1.340	1.319		=
Villavicencio, CAV	3.480	3.840	3.636		+	Neiva, Surabastos	1.210	1.290	1.254		+
Lenteja importada						Pasto, El Potrerillo	975	1.000	988		-
Arauca (Arauca)	2.640	2.760	2.700		=	Sincelejo, Nuevo Mercado	1.067	1.133	1.089		=
Armenia, Mercar	2.869	3.084	2.953		=	Sonsón (Antioquia)	1.000	1.200	1.100		-
Barranquilla, Barranquillita	2.300	2.500	2.410		=	Valledupar, Mercado Nuevo	1.200	1.300	1.267		-
Barranquilla, Granabastos	2.200	2.310	2.273		=	Maíz amarillo cáscara importado					
Bogotá, D.C., Corabastos	2.560	2.700	2.615		-	Medellín, Central Mayorista de Antioquia	1.000	1.100	1.050		+
Bogotá, D.C., Paloquemao	3.040	3.120	3.067		+	Maíz amarillo trillado					
Bogotá, D.C., Plaza España	2.800	3.040	2.907		+	Armenia, Mercar	1.460	1.500	1.480		-
Bogotá, D.C., Plaza Las Flores	3.200	3.360	3.253		=	Barranquilla, Barranquillita	1.713	1.825	1.763		=
Bucaramanga, Centroabastos	2.640	2.967	2.789		=	Barranquilla, Granabastos	2.253	2.300	2.274		=

BOLETÍN SEMANAL PRECIOS MAYORISTAS

Cuadro 6. Mercados mayoristas. Precios de venta de granos y cereales (conclusión)
2019 (17 al 23 de agosto)

Productos y mercados	Pesos por kilogramo				Tendencia	Productos y mercados	Pesos por kilogramo				Tendencia
	Mínimo	Máximo	Medio	Precios			Mínimo	Máximo	Medio	Precios	
Maíz amarillo trillado (continuación)						Maíz blanco trillado (continuación)					
Cali, La Floresta	1.700	1.700	1.700		-	Cúcuta, Cenabastos	1.900	1.900	1.900		+
Cali, Santa Helena	1.700	1.700	1.700		-	Cúcuta, La Nueva Sexta	1.750	1.833	1.806		+
Cali, Siloé	1.800	1.840	1.820		+	Florencia (Caquetá)	1.640	1.680	1.660		=
Cartagena, Bazurto	2.175	2.250	2.219		+	Ibagué, Plaza La 21	1.440	1.520	1.461		+
Medellín, Central Mayorista de Antioquia	1.500	1.600	1.525		=	Manizales, Centro Galerías	1.520	1.600	1.573		-
Medellín, Plaza Minorista "José María Villa"	1.700	1.800	1.725		+	Medellín, Central Mayorista de Antioquia	1.500	1.500	1.500		=
Montería, Mercado del Sur	1.480	1.540	1.514		=	Medellín, Plaza Minorista "José María Villa"	1.800	1.800	1.800		++
Pereira, Mercasa	1.440	1.600	1.530		-	Montería, Mercado del Sur	1.400	1.500	1.460		=
Santa Marta (Magdalena)	1.500	1.680	1.590		=	Neiva, Surabastos	1.600	1.660	1.625		+
Sincelejo, Nuevo Mercado	1.467	1.511	1.483		-	Palmira (Valle del Cauca)	1.500	1.560	1.535		+
Tuluá (Valle del Cauca)	1.500	1.600	1.545		-	Pereira, Mercasa	1.300	1.400	1.357		-
Maíz blanco cáscara						Maíz blanco retrillado					
Medellín, Central Mayorista de Antioquia	1.200	1.200	1.200		=	Cartago (Valle del Cauca)	1.480	1.510	1.493		=
Maíz blanco trillado						Maíz pira					
Armenia, Mercar	1.260	1.300	1.280		=	Bogotá, D.C., Corabastos	2.080	2.200	2.145		-
Barranquilla, Barranquillita	1.755	1.875	1.804		+	Bogotá, D.C., Paloquemao	2.640	2.800	2.747		-
Barranquilla, Granabastos	1.645	1.750	1.710		=	Bogotá, D.C., Plaza España	2.320	2.480	2.400		+
Bogotá, D.C., Corabastos	1.560	1.580	1.568		-	Bucaramanga, Centroabastos	2.200	2.420	2.310		+
Bogotá, D.C., Paloquemao	1.760	1.840	1.813		-	Cúcuta, Cenabastos	2.160	2.320	2.240		+
Bogotá, D.C., Plaza España	1.520	1.680	1.600		+	Cúcuta, La Nueva Sexta	2.240	2.480	2.347		+
Cali, La Floresta	1.600	1.700	1.633		=	Medellín, Central Mayorista de Antioquia	2.400	2.560	2.460		+
Cali, Santa Helena	1.500	1.560	1.520		-	Medellín, Plaza Minorista "José María Villa"	2.720	2.800	2.760		=
Cali, Siloé	1.600	1.640	1.620		-	Villavicencio, CAV	2.565	2.739	2.635		-
Cartagena, Bazurto	2.175	2.250	2.206		+						
Cartago (Valle del Cauca)	1.400	1.450	1.433		=						

TENDENCIAS

---	-	+	+++
Variación mayor al -20 %	Variación entre 0 % y -10 %	Variación entre 0 % y 10 %	Variación mayor al 20 %
--	=	++	n. d.
Variación entre -10 % y -20 %	Variación igual a 0 %	Variación entre 10 % y 20 %	No determinado

Cuadro 7. Mercados mayoristas. Precios de venta de huevos y lácteos 2019 (17 al 23 de agosto)

Productos y mercados	Pesos por kilogramo				Tendencia	Productos y mercados	Pesos por kilogramo				Tendencia
	Mínimo	Máximo	Medio	Precios			Mínimo	Máximo	Medio	Precios	
Huevo blanco A						Huevo rojo A (continuación)					
Buenaventura (Valle del Cauca)	333	350	344		+	Sincelejo, Nuevo Mercado	267	277	273		+
Cartago (Valle del Cauca)	277	277	277		=	Tuluá (Valle del Cauca)	267	273	270		-
Manizales, Centro Galerías	280	300	293		=	Valledupar, Mercado Nuevo	267	280	273		-
Medellín, Central Mayorista de Antioquia	260	300	285		=	Villavicencio, CAV	275	293	284		+
Medellín, Plaza Minorista "José María Villa"	290	295	291		+	Huevo rojo AA					
Pereira, La 41	290	290	290		=	Armenia, Mercar	314	320	316		=
Huevo blanco AA						Barranquilla, Barranquillita	305	310	308		=
Cartago (Valle del Cauca)	283	287	286		=	Barranquilla, Granabastos	302	303	303		=
Manizales, Centro Galerías	300	307	303		=	Bogotá, D.C., Corabastos	300	320	313		-
Medellín, Central Mayorista de Antioquia	290	335	311		+	Bogotá, D.C., Paloquemao	310	320	313		+
Medellín, Plaza Minorista "José María Villa"	305	307	306		-	Bogotá, D.C., Plaza Las Flores	330	340	335		-
Pereira, La 41	300	300	300		-	Bucaramanga, Centroabastos	280	300	290		=
Huevo blanco B						Cali, Galería Alameda	317	327	320		+
Cartago (Valle del Cauca)	257	260	258		=	Cali, La Floresta	317	333	328		-
Medellín, Central Mayorista de Antioquia	265	280	272		=	Cali, Santa Helena	323	340	333		+
Medellín, Plaza Minorista "José María Villa"	265	270	268		+	Cali, Siloé	317	327	320		+
Pereira, La 41	270	273	272		-	Cartagena, Bazurto	300	313	307		-
Huevo blanco extra						Cartago (Valle del Cauca)	283	287	286		=
Manizales, Centro Galerías	323	340	332		=	Cúcuta, Cenabastos	283	289	286		=
Medellín, Central Mayorista de Antioquia	330	390	360		+	Ibagué, Plaza La 21	300	317	308		-
Medellín, Plaza Minorista "José María Villa"	360	367	364		+	Medellín, Central Mayorista de Antioquia	290	335	311		+
Pereira, La 41	337	340	338		=	Medellín, Plaza Minorista "José María Villa"	305	307	306		-
Huevo rojo A						Montería, Mercado del Sur	303	310	307		+
Armenia, Mercar	300	310	303		=	Neiva, Surabastos	300	310	305		-
Barranquilla, Barranquillita	270	280	275		-	Palmira (Valle del Cauca)	307	323	314		+
Barranquilla, Granabastos	285	287	286		=	Pamplona (Norte de Santander)	289	292	290		-
Bogotá, D.C., Corabastos	280	290	287		-	Pasto, El Potrerillo	283	300	294		+
Bogotá, D.C., Paloquemao	290	300	293		=	Popayán, Plaza de mercado del barrio Bolívar	327	330	328		-
Bogotá, D.C., Plaza Las Flores	310	320	317		-	Sincelejo, Nuevo Mercado	290	293	292		+
Bucaramanga, Centroabastos	267	270	269		=	Tuluá (Valle del Cauca)	285	287	286		+
Cali, Santa Helena	283	300	288		-	Valledupar, Mercado Nuevo	273	287	280		-
Cali, Siloé	287	300	291		+	Villavicencio, CAV	300	313	303		+
Cartagena, Bazurto	283	297	290		+	Huevo rojo B					
Cartago (Valle del Cauca)	277	277	277		=	Armenia, Mercar	275	275	275		=
Cúcuta, Cenabastos	272	280	276		-	Barranquilla, Barranquillita	270	270	270		=
Ibagué, Plaza La 21	283	300	291		-	Barranquilla, Granabastos	273	275	274		=
Medellín, Central Mayorista de Antioquia	260	300	285		=	Bogotá, D.C., Corabastos	260	280	270		-
Medellín, Plaza Minorista "José María Villa"	290	295	291		+	Bogotá, D.C., Paloquemao	280	290	283		+
Montería, Mercado del Sur	290	293	292		-	Bogotá, D.C., Plaza Las Flores	270	280	275		-
Neiva, Surabastos	280	290	285		-	Bucaramanga, Centroabastos	250	250	250		=
Pamplona (Norte de Santander)	258	272	265		-	Cúcuta, Cenabastos	261	267	264		=
Pasto, El Potrerillo	267	267	267		-	Ibagué, Plaza La 21	267	283	271		-
Popayán, Plaza de mercado del barrio Bolívar	300	313	307		-	Medellín, Central Mayorista de Antioquia	265	280	272		=
						Medellín, Plaza Minorista "José María Villa"	265	270	268		+
						Montería, Mercado del Sur	273	280	275		-
						Neiva, Surabastos	260	280	270		-
						Sincelejo, Nuevo Mercado	250	250	250		=
						Villavicencio, CAV	260	283	271		+

Cuadro 7. Mercados mayoristas. Precios de venta de huevos y lácteos (continuación)
2019 (17 al 23 de agosto)

Productos y mercados	Pesos por kilogramo				Tendencia	Productos y mercados	Pesos por kilogramo				Tendencia
	Mínimo	Máximo	Medio				Mínimo	Máximo	Medio		
Huevo rojo extra						Queso campesino (continuación)					
Armenia, Mercar	345	350	348	=		Cali, Siloé	10.000	11.000	10.500	=	
Bogotá, D.C., Corabastos	340	350	347	+		Cúcuta, Cenabastos	11.000	12.000	11.500	=	
Bogotá, D.C., Paloquemao	350	360	353	+		Florencia (Caquetá)	12.000	12.000	12.000	=	
Bogotá, D.C., Plaza Las Flores	370	380	377	-		Ibagué, Plaza La 21	8.000	9.000	8.467	+	
Cali, Galería Alameda	350	360	353	+		Manizales, Centro Galerías	8.200	8.400	8.333	=	
Cali, La Floresta	350	357	354	-		Medellín, Central Mayorista de Antioquia	10.000	11.700	10.833	=	
Cali, Siloé	350	367	356	+		Montería, Mercado del Sur	10.000	11.000	10.500	++	
Cúcuta, Cenabastos	294	306	300	=		Palmira (Valle del Cauca)	10.000	11.000	10.625	-	
Ibagué, Plaza La 21	350	350	350	=		Tuluá (Valle del Cauca)	9.400	9.800	9.600	-	
Medellín, Central Mayorista de Antioquia	330	390	360	+		Villavicencio, CAV	9.000	10.000	9.750	=	
Medellín, Plaza Minorista "José María Villa"	360	367	365	+		Queso Caquetá					
Neiva, Surabastos	330	340	335	=		Cali, Galería Alameda	12.000	13.000	12.500	=	
Palmira (Valle del Cauca)	367	383	373	+		Cali, La Floresta	12.000	13.000	12.500	=	
Pasto, El Potrerillo	317	320	318	+		Cali, Santa Helena	11.500	12.800	12.200	=	
Villavicencio, CAV	316	340	330	+		Cali, Siloé	11.000	12.500	11.833	=	
						Palmira (Valle del Cauca)	12.000	12.800	12.325	-	
Leche en polvo						Popayán, Plaza de mercado del barrio Bolívar	12.000	12.400	12.233	-	
Armenia, Mercar	18.625	23.889	20.780	=		Tuluá (Valle del Cauca)	9.400	9.800	9.600	-	
Barranquilla, Barranquillita	22.723	23.335	23.006	=		Queso costeño					
Barranquilla, Granabastos	23.351	23.524	23.438	=		Armenia, Mercar	10.800	11.200	11.013	+	
Bogotá, D.C., Corabastos	22.743	23.264	23.090	-		Barranquilla, Barranquillita	9.500	10.000	9.875	=	
Bucaramanga, Centroabastos	23.958	24.627	24.293	-		Barranquilla, Granabastos	9.500	10.000	9.767	=	
Bucaramanga, Mercados del centro	23.932	24.861	24.397	=		Bogotá, D.C., Corabastos	11.000	11.400	11.200	+	
Buenaventura (Valle del Cauca)	19.325	24.826	21.977	-		Bogotá, D.C., Paloquemao	12.000	12.800	12.467	+	
Cali, La Floresta	20.526	23.958	22.214	+		Bogotá, D.C., Plaza España	12.000	12.400	12.133	+	
Cali, Santa Helena	19.737	23.872	21.805	+		Bogotá, D.C., Plaza Las Flores	11.600	12.000	11.933	-	
Cali, Siloé	20.000	24.132	22.067	-		Bucaramanga, Mercados del centro	10.000	11.000	10.500	=	
Cartagena, Bazaruto	22.917	23.264	23.090	=		Buenaventura (Valle del Cauca)	16.000	16.000	16.000	-	
Cartago (Valle del Cauca)	18.421	23.333	20.924	-		Cali, Galería Alameda	12.000	13.000	12.500	=	
Ibagué, Plaza La 21	18.947	20.526	19.825	=		Cali, La Floresta	12.000	13.000	12.500	=	
Medellín, Central Mayorista de Antioquia	16.000	16.167	16.042	=		Cali, Santa Helena	11.500	12.800	12.200	+	
Palmira (Valle del Cauca)	19.737	23.889	21.806	+		Cali, Siloé	11.000	12.500	11.833	=	
Pasto, El Potrerillo	19.737	20.000	19.868	=		Cartagena, Bazaruto	9.900	10.500	10.100	+	
Pereira, Mercasa	25.651	25.861	25.756	=		Cartago (Valle del Cauca)	10.000	11.000	10.500	-	
Popayán, Plaza de mercado del barrio Bolívar	19.561	22.569	21.022	=		Cúcuta, Cenabastos	11.000	12.000	11.500	=	
Sincelejo, Nuevo Mercado	23.394	23.438	23.416	=		Manizales, Centro Galerías	8.800	8.950	8.900	-	
Tuluá (Valle del Cauca)	19.211	23.464	21.409	=		Medellín, Central Mayorista de Antioquia	10.700	12.600	11.450	=	
Valledupar, Mercado Nuevo	20.833	21.701	21.267	=		Medellín, Plaza Minorista "José María Villa"	11.000	11.500	11.250	=	
Villavicencio, CAV	24.132	24.818	24.586	-		Montería, Mercado del Sur	11.000	12.000	11.750	++	
Queso campesino						Palmira (Valle del Cauca)	12.000	12.800	12.325	-	
Armenia, Mercar	11.000	11.500	11.167	=		Santa Marta (Magdalena)	9.000	9.600	9.200	+	
Bogotá, D.C., Corabastos	8.000	8.800	8.500	+		Sincelejo, Nuevo Mercado	9.000	9.000	9.000	=	
Bogotá, D.C., Paloquemao	9.000	9.400	9.133	+		Valledupar, Mercado Nuevo	9.500	10.000	9.667	=	
Bogotá, D.C., Plaza España	8.800	9.000	8.933	+		Villavicencio, CAV	11.000	12.000	11.250	=	
Bogotá, D.C., Plaza Las Flores	8.000	8.400	8.200	+		Queso cuajada					
Bucaramanga, Mercados del centro	10.000	10.000	10.000	=		Armenia, Mercar	7.500	7.600	7.533	=	
Cali, Galería Alameda	10.500	12.000	11.167	=		Bogotá, D.C., Corabastos	9.000	9.600	9.400	-	
Cali, La Floresta	10.500	12.000	11.167	=							
Cali, Santa Helena	10.000	11.500	10.750	=							

Cuadro 7. Mercados mayoristas. Precios de venta de huevos y lácteos (conclusión)
2019 (17 al 23 de agosto)

Productos y mercados	Pesos por kilogramo				Tendencia	Productos y mercados	Pesos por kilogramo				Tendencia
	Mínimo	Máximo	Medio	Precios			Mínimo	Máximo	Medio	Precios	
Queso cuajada (continuación)						Queso doble crema					
Bogotá, D.C., Paloquemao	9.000	9.200	9.067		+	Armenia, Mercar	12.000	12.500	12.167		=
Bogotá, D.C., Plaza Las Flores	8.000	8.400	8.267		+	Bogotá, D.C., Corabastos	10.000	10.400	10.200		+
Bucaramanga, Mercados del centro	9.600	10.000	9.900		=	Bogotá, D.C., Paloquemao	9.600	10.000	9.867		+
Buenaventura (Valle del Cauca)	9.600	10.000	9.867		=	Bogotá, D.C., Plaza España	10.000	10.400	10.133		+
Cali, Galería Alameda	7.500	8.000	7.833		=	Bogotá, D.C., Plaza Las Flores	10.000	10.400	10.333		-
Cali, La Floresta	7.500	8.000	7.833		=	Bucaramanga, Mercados del centro	10.000	11.000	10.250		=
Cali, Santa Helena	7.400	7.800	7.575		=	Buenaventura (Valle del Cauca)	11.000	12.000	11.667		+
Cali, Siloé	7.600	8.000	7.800		=	Cali, Galería Alameda	10.500	12.000	11.167		=
Cartago (Valle del Cauca)	8.000	8.400	8.200		=	Cali, La Floresta	10.500	12.000	11.333		+
Cúcuta, Cenabastos	9.500	10.000	9.750		=	Cali, Santa Helena	10.000	11.500	10.825		-
Medellín, Central Mayorista de Antioquia	9.400	9.800	9.533		+	Cali, Siloé	11.000	12.000	11.500		+
Medellín, Plaza Minorista "José María Villa"	8.400	8.600	8.475		=	Cúcuta, Cenabastos	9.500	10.000	9.750		=
Palmira (Valle del Cauca)	8.000	9.000	8.500		=	Florencia (Caquetá)	10.000	10.400	10.200		-
Popayán, Plaza de mercado del barrio Bolívar	7.800	8.000	7.933		-	Ibagué, Plaza La 21	11.000	12.000	11.500		+
Tuluá (Valle del Cauca)	8.000	8.400	8.200		=	Medellín, Central Mayorista de Antioquia	10.600	12.000	11.267		=
Villavicencio, CAV	10.400	10.800	10.525		+	Palmira (Valle del Cauca)	11.000	11.500	11.200		-
						Popayán, Plaza de mercado del barrio Bolívar	11.800	12.000	11.933		-
						Tuluá (Valle del Cauca)	12.400	12.800	12.600		=
						Villavicencio, CAV	11.200	11.200	11.200		=

TENDENCIAS

---	-	+	+++
Variación mayor al -20 %	Variación entre 0 % y -10 %	Variación entre 0 % y 10 %	Variación mayor al 20 %
--	=	++	n. d.
Variación entre -10 % y -20 %	Variación igual a 0 %	Variación entre 10 % y 20 %	No determinado

BOLETÍN SEMANAL PRECIOS MAYORISTAS

Cuadro 8. Mercados mayoristas. Precios de venta de carnes
2019 (17 al 23 de agosto)

Productos y mercados	Pesos por kilogramo				Tendencia	Productos y mercados	Pesos por kilogramo				Tendencia
	Mínimo	Máximo	Medio				Mínimo	Máximo	Medio		
Alas de pollo con costillar						Carne de cerdo, brazo sin hueso (continuación)					
Armenia, Mercar	4.600	4.800	4.733	=		Bogotá, D.C., Frigorífico Guadalupe	9.800	10.000	9.950	+	
Barranquilla, Barranquillita	3.900	4.400	4.125	=		Bogotá, D.C., Paloquemao	11.000	11.000	11.000	+	
Barranquilla, Granabastos	4.300	4.400	4.350	-		Bogotá, D.C., Plaza Las Flores	10.400	10.600	10.533	+	
Bogotá, D.C., Frigorífico Ble Ltda.	4.600	5.000	4.833	-		Buenaventura (Valle del Cauca)	14.000	14.000	14.000	=	
Bogotá, D.C., Frigorífico Guadalupe	3.500	4.000	3.879	+		Cali, Santa Helena	10.000	11.000	10.550	=	
Bogotá, D.C., Plaza Las Flores	3.500	3.600	3.550	-		Cartagena, Bazaruto	12.000	12.400	12.200	+	
Bucaramanga, Frigoríficos	5.000	5.350	5.175	=		Ibagué, Plaza La 21	10.000	11.000	10.500	-	
Buenaventura (Valle del Cauca)	5.000	5.500	5.333	=		Malambo (Atlántico), Carnes y carnes	11.000	11.000	11.000	=	
Cali, Galería Alameda	4.200	4.400	4.333	=		Medellín, Central Mayorista de Antioquia	10.700	11.400	11.050	-	
Cali, Santa Helena	4.200	4.600	4.400	=		Montería, Mercado del Sur	12.000	13.000	12.375	=	
Cartagena, Bazaruto	4.300	4.600	4.475	+		Palmira (Valle del Cauca)	10.000	11.000	10.250	-	
Florencia (Caquetá)	5.100	5.200	5.150	=		Pasto, El Potrerillo	14.000	14.000	14.000	=	
Ibagué, Plaza La 21	4.600	4.800	4.733	=		Pereira, La 41	12.000	13.000	12.667	=	
Montería, Mercado del Sur	4.000	4.300	4.175	+		Popayán, Plaza de mercado del barrio Bolívar	11.000	11.400	11.200	+	
Neiva, Surabastos	4.000	4.400	4.250	-		Sincelejo, Nuevo Mercado	12.000	12.000	12.000	=	
Palmira (Valle del Cauca)	4.700	4.920	4.780	+		Tuluá (Valle del Cauca)	11.500	12.500	12.000	+	
Santa Marta (Magdalena)	4.300	4.500	4.400	=		Valledupar, Mercado Nuevo	14.000	14.000	14.000	=	
Sincelejo, Nuevo Mercado	4.200	4.200	4.200	=		Villavicencio, CAV	11.000	11.000	11.000	=	
Tuluá (Valle del Cauca)	5.380	6.000	5.545	=		Yopal (Casanare)	12.000	12.000	12.000	=	
Valledupar, Mercado Nuevo	4.200	4.500	4.400	=							
Villavicencio, CAV	4.400	4.800	4.650	-							
Alas de pollo sin costillar						Carne de cerdo, cabeza de lomo					
Arauca (Arauca)	5.700	5.800	5.733	=		Bogotá, D.C., Frigorífico Ble Ltda.	10.000	11.400	10.688	+	
Bogotá, D.C., Corabastos	6.000	6.200	6.067	+		Bogotá, D.C., Frigorífico Guadalupe	10.000	10.500	10.250	+	
Bogotá, D.C., Frigorífico Ble Ltda.	5.800	7.000	6.450	+		Bogotá, D.C., Paloquemao	10.800	11.000	10.933	+	
Bogotá, D.C., Frigorífico Guadalupe	5.800	6.300	6.058	-		Bogotá, D.C., Plaza Las Flores	11.400	11.600	11.500	-	
Bogotá, D.C., Paloquemao	6.600	7.000	6.867	-		Cúcuta, Cenabastos	11.000	12.000	11.333	-	
Bogotá, D.C., Plaza Las Flores	5.800	6.000	5.867	-		Cúcuta, La Nueva Sexta	11.000	12.000	11.333	=	
Bucaramanga, Frigoríficos	6.700	7.000	6.850	+		Ibagué, Plaza La 21	10.000	12.000	11.000	-	
Cúcuta, Cenabastos	5.000	5.200	5.067	-		Villavicencio, CAV	11.000	11.000	11.000	=	
Medellín, Central Mayorista de Antioquia	8.000	8.400	8.200	+		Yopal (Casanare)	12.000	12.000	12.000	=	
Medellín, Plaza Minorista "José María Villa"	5.400	5.500	5.475	=							
Carne de cerdo, brazo con hueso						Carne de cerdo, costilla					
Barranquilla, Barranquillita	10.000	10.000	10.000	=		Barranquilla, Barranquillita	10.000	11.000	10.333	=	
Bogotá, D.C., Frigorífico Ble Ltda.	9.500	9.800	9.600	-		Bogotá, D.C., Frigorífico Ble Ltda.	11.000	12.000	11.500	=	
Bogotá, D.C., Frigorífico Guadalupe	8.500	9.500	9.088	+		Bogotá, D.C., Frigorífico Guadalupe	10.500	11.000	10.700	+	
Bogotá, D.C., Paloquemao	10.000	10.000	10.000	+		Bogotá, D.C., Paloquemao	11.200	12.000	11.733	+	
Bogotá, D.C., Plaza Las Flores	10.000	10.300	10.100	+		Bogotá, D.C., Plaza Las Flores	11.400	11.600	11.517	-	
Cartagena, Bazaruto	8.200	8.400	8.300	-		Buenaventura (Valle del Cauca)	14.000	14.600	14.400	=	
Cúcuta, Cenabastos	10.000	10.500	10.167	-		Cali, Santa Helena	9.800	11.000	10.325	=	
Malambo (Atlántico), Carnes y carnes	10.000	10.000	10.000	=		Cartagena, Bazaruto	8.200	8.400	8.300	-	
Montería, Mercado del Sur	9.500	9.700	9.575	=		Cúcuta, Cenabastos	11.000	12.000	11.500	-	
Sincelejo, Nuevo Mercado	8.000	8.000	8.000	=		Cúcuta, La Nueva Sexta	11.000	11.500	11.167	-	
Valledupar, Mercado Nuevo	12.000	13.000	12.333	-		Florencia (Caquetá)	14.000	14.000	14.000	=	
						Ibagué, Plaza La 21	11.000	12.800	11.600	+	
						Malambo (Atlántico), Carnes y carnes	13.000	13.000	13.000	=	
						Manizales, Centro Galerías	11.000	11.000	11.000	=	
						Medellín, Central Mayorista de Antioquia	14.300	15.000	14.650	=	
						Medellín, Plaza Minorista "José María Villa"	14.000	15.000	14.400	=	
						Montería, Mercado del Sur	10.000	11.000	10.375	=	

Cuadro 8. Mercados mayoristas. Precios de venta de carnes (continuación)
2019 (17 al 23 de agosto)

Productos y mercados	Pesos por kilogramo				Tendencia	Productos y mercados	Pesos por kilogramo				Tendencia
	Mínimo	Máximo	Medio				Mínimo	Máximo	Medio		
Carne de cerdo, costilla (continuación)						Carne de cerdo, lomo sin hueso (continuación)					
Palmira (Valle del Cauca)	9.800	10.000	9.950	-		Bogotá, D.C., Paloquemao	13.600	14.000	13.867	+	
Pasto, El Potrerillo	12.000	12.000	12.000	=		Bogotá, D.C., Plaza Las Flores	13.000	13.200	13.067	+	
Pereira, La 41	13.000	14.000	13.667	=		Buenaventura (Valle del Cauca)	16.000	16.000	16.000	=	
Popayán, Plaza de mercado del barrio Bolívar	10.000	10.000	10.000	=		Cali, Santa Helena	13.000	14.000	13.500	+	
Tuluá (Valle del Cauca)	11.500	13.000	12.125	-		Cartagena, Bazurto	12.000	12.400	12.200	-	
Tunja, Complejo de Servicios del Sur	12.000	12.000	12.000	=		Cúcuta, Cenabastos	12.000	13.000	12.500	+	
Valledupar, Mercado Nuevo	12.000	13.000	12.667	=		Cúcuta, La Nueva Sexta	12.000	13.000	12.333	=	
Villavicencio, CAV	11.000	11.000	11.000	=		Florencia (Caquetá)	14.000	14.000	14.000	=	
Yopal (Casanare)	12.000	12.000	12.000	=		Ibagué, Plaza La 21	13.000	14.000	13.400	-	
						Malambo (Atlántico), Carnes y carnes	15.000	15.000	15.000	=	
Carne de cerdo en canal						Manizales, Centro Galerías	13.500	15.000	14.500	=	
Bogotá, D.C., Frigorífico Guadalupe	7.520	7.680	7.613	+		Medellín, Central Mayorista de Antioquia	15.000	15.600	15.275	=	
Ibagué, Plaza La 21	7.200	7.424	7.341	+		Medellín, Plaza Minorista "José María Villa"	14.300	15.200	14.850	=	
Malambo (Atlántico), Carnes y carnes	8.300	8.300	8.300	=		Montería, Mercado del Sur	14.000	15.000	14.500	=	
Pereira, La 41	7.400	7.500	7.467	=		Neiva, Surabastos	12.000	12.000	12.000	+	
Popayán, Plaza de mercado del barrio Bolívar	7.400	7.600	7.533	-		Palmira (Valle del Cauca)	13.800	14.000	13.950	=	
						Pasto, El Potrerillo	15.000	15.000	15.000	=	
Carne de cerdo, espinazo						Pereira, La 41	15.000	16.000	15.333	=	
Buenaventura (Valle del Cauca)	10.000	10.000	10.000	=		Popayán, Plaza de mercado del barrio Bolívar	13.000	14.000	13.333	-	
Cali, Santa Helena	6.000	7.000	6.550	=		Sincelejo, Nuevo Mercado	13.000	13.000	13.000	=	
Cúcuta, Cenabastos	4.000	4.000	4.000	=		Tuluá (Valle del Cauca)	14.000	15.000	14.575	=	
Ibagué, Plaza La 21	7.600	8.700	8.125	+		Tunja, Complejo de Servicios del Sur	11.500	12.000	11.833	-	
Manizales, Centro Galerías	7.000	8.000	7.667	=		Valledupar, Mercado Nuevo	16.000	16.000	16.000	=	
Medellín, Central Mayorista de Antioquia	5.100	6.100	5.700	=							
Medellín, Plaza Minorista "José María Villa"	5.500	6.400	5.875	=		Carne de cerdo, pernil con hueso					
Montería, Mercado del Sur	10.000	11.000	10.625	=		Barranquilla, Barranquillita	10.000	11.000	10.333	=	
Neiva, Surabastos	4.000	4.000	4.000	=		Bogotá, D.C., Frigorífico Ble Ltda.	10.200	10.800	10.550	=	
Palmira (Valle del Cauca)	6.000	7.000	6.750	=		Bogotá, D.C., Frigorífico Guadalupe	9.500	10.000	9.838	+	
Pasto, El Potrerillo	6.000	6.000	6.000	=		Bogotá, D.C., Plaza Las Flores	10.400	10.600	10.483	+	
Pereira, La 41	8.000	9.000	8.333	=		Cartagena, Bazurto	8.200	8.400	8.300	-	
Popayán, Plaza de mercado del barrio Bolívar	7.000	7.000	7.000	=		Cúcuta, Cenabastos	10.000	10.500	10.167	-	
Tuluá (Valle del Cauca)	7.500	8.000	7.875	=		Cúcuta, La Nueva Sexta	10.000	10.000	10.000	=	
Tunja, Complejo de Servicios del Sur	8.000	8.500	8.167	-		Ibagué, Plaza La 21	10.000	11.000	10.700	-	
						Malambo (Atlántico), Carnes y carnes	11.000	11.000	11.000	=	
Carne de cerdo, lomo con hueso						Montería, Mercado del Sur	10.000	11.000	10.375	=	
Barranquilla, Barranquillita	10.000	11.000	10.333	=		Sincelejo, Nuevo Mercado	9.000	9.000	9.000	=	
Cartagena, Bazurto	8.200	8.400	8.300	-		Valledupar, Mercado Nuevo	12.000	12.000	12.000	=	
Cúcuta, Cenabastos	11.000	12.000	11.667	-		Villavicencio, CAV	11.000	11.000	11.000	=	
Cúcuta, La Nueva Sexta	12.000	12.000	12.000	=		Yopal (Casanare)	10.000	10.500	10.250	=	
Malambo (Atlántico), Carnes y carnes	11.000	11.000	11.000	=							
Montería, Mercado del Sur	10.000	11.000	10.250	=		Carne de cerdo, pernil sin hueso					
Sincelejo, Nuevo Mercado	8.000	8.000	8.000	=		Bogotá, D.C., Frigorífico Ble Ltda.	10.600	12.000	11.375	-	
Valledupar, Mercado Nuevo	10.000	10.000	10.000	=		Bogotá, D.C., Frigorífico Guadalupe	10.000	10.800	10.613	-	
						Bogotá, D.C., Plaza Las Flores	10.600	10.800	10.733	+	
Carne de cerdo, lomo sin hueso						Buenaventura (Valle del Cauca)	14.000	14.000	14.000	=	
Barranquilla, Barranquillita	13.000	15.000	14.000	=		Cali, Santa Helena	11.000	12.000	11.550	=	
Bogotá, D.C., Frigorífico Ble Ltda.	12.500	13.500	13.188	-		Cartagena, Bazurto	12.000	12.400	12.200	-	
Bogotá, D.C., Frigorífico Guadalupe	12.500	13.500	12.913	+		Cúcuta, Cenabastos	11.000	11.000	11.000	=	
						Cúcuta, La Nueva Sexta	11.000	11.500	11.333	-	

Cuadro 8. Mercados mayoristas. Precios de venta de carnes (continuación)
2019 (17 al 23 de agosto)

Productos y mercados	Pesos por kilogramo				Tendencia	Productos y mercados	Pesos por kilogramo				Tendencia
	Mínimo	Máximo	Medio				Mínimo	Máximo	Medio		
Carne de cerdo, pernil sin hueso (continuación)						Carne de res, bola de brazo					
Ibagué, Plaza La 21	10.800	11.800	11.350		+	Barranquilla, Barranquillita	14.000	14.800	14.325		=
Malambo (Atlántico), Carnes y carnes	13.600	13.600	13.600		=	Barranquilla, Granabastos	15.700	16.000	15.900		-
Manizales, Centro Galerías	11.000	13.000	12.000		=	Bogotá, D.C., Paloquemao	15.600	16.000	15.867		+
Medellín, Central Mayorista de Antioquia	13.000	13.500	13.175		-	Bucaramanga, Frigoríficos	19.600	20.670	20.135		=
Medellín, Plaza Minorista "José María Villa"	14.300	15.200	14.650		=	Buenaventura (Valle del Cauca)	16.600	18.000	17.533		=
Montería, Mercado del Sur	13.000	14.000	13.450		=	Cali, Santa Helena	15.000	16.000	15.600		=
Palmira (Valle del Cauca)	12.000	12.000	12.000		=	Cartagena, Bazarro	15.400	15.600	15.475		-
Pasto, El Potrerillo	15.000	15.000	15.000		=	Cúcuta, Cenabastos	13.000	14.000	13.667		=
Pereira, La 41	13.000	14.000	13.667		=	Cúcuta, La Nueva Sexta	13.000	14.000	13.333		=
Popayán, Plaza de mercado del barrio Bolívar	12.000	12.000	12.000		=	Ibagué, Plaza La 21	14.000	14.800	14.500		-
Sincelejo, Nuevo Mercado	12.000	12.000	12.000		=	Malambo (Atlántico), Carnes y carnes	17.200	17.200	17.200		-
Tuluá (Valle del Cauca)	13.000	14.600	13.650		=	Manizales, Centro Galerías	14.000	15.000	14.667		=
Tunja, Complejo de Servicios del Sur	11.500	12.000	11.833		-	Medellín, Central Mayorista de Antioquia	18.900	21.800	20.150		=
Villavicencio, CAV	12.000	12.000	12.000		=	Montería, Mercado del Sur	14.000	14.500	14.175		=
Yopal (Casanare)	12.000	12.000	12.000		=	Palmira (Valle del Cauca)	15.800	17.000	16.325		-
						Pasto, El Potrerillo	15.000	15.000	15.000		=
						Pereira, La 41	17.000	17.000	17.000		=
						Popayán, Plaza de mercado del barrio Bolívar	16.000	16.000	16.000		=
						Sincelejo, Nuevo Mercado	15.000	15.000	15.000		=
						Tuluá (Valle del Cauca)	17.400	18.000	17.725		=
						Valledupar, Mercado Nuevo	16.000	17.000	16.667		=
Carne de cerdo, tocina plancha						Carne de res, bola de pierna					
Manizales, Centro Galerías	11.000	12.000	11.333		=	Barranquilla, Barranquillita	15.800	16.000	15.950		=
						Barranquilla, Granabastos	16.800	17.300	17.000		-
						Bogotá, D.C., Frigorífico Ble Ltda.	14.400	15.200	14.750		-
						Bogotá, D.C., Frigorífico Guadalupe	14.800	15.200	14.950		+
						Bogotá, D.C., Paloquemao	15.600	16.000	15.867		+
						Bucaramanga, Frigoríficos	20.670	20.750	20.710		=
						Buenaventura (Valle del Cauca)	17.000	17.000	17.000		+
						Cali, Santa Helena	15.500	16.000	15.775		+
						Cartagena, Bazarro	15.400	15.600	15.475		-
						Cúcuta, Cenabastos	13.000	14.000	13.667		-
						Cúcuta, La Nueva Sexta	14.000	14.000	14.000		-
						Florencia (Caquetá)	15.000	15.000	15.000		=
						Ibagué, Plaza La 21	14.400	16.700	15.275		=
						Malambo (Atlántico), Carnes y carnes	17.200	17.200	17.200		-
						Manizales, Centro Galerías	16.000	17.000	16.333		=
						Medellín, Central Mayorista de Antioquia	18.900	21.800	20.150		=
						Medellín, Plaza Minorista "José María Villa"	18.500	19.000	18.875		=
						Montería, Mercado del Sur	15.000	15.000	15.000		=
						Neiva, Surabastos	14.000	14.000	14.000		=
						Palmira (Valle del Cauca)	16.000	16.800	16.525		+
						Pasto, El Potrerillo	15.000	15.000	15.000		=
						Pereira, La 41	17.000	17.000	17.000		=
						Popayán, Plaza de mercado del barrio Bolívar	16.000	16.000	16.000		=
						Sincelejo, Nuevo Mercado	15.000	15.000	15.000		=
						Tuluá (Valle del Cauca)	17.400	18.000	17.725		=

Cuadro 8. Mercados mayoristas. Precios de venta de carnes (continuación)
2019 (17 al 23 de agosto)

Productos y mercados	Pesos por kilogramo				Tendencia	Productos y mercados	Pesos por kilogramo				Tendencia
	Mínimo	Máximo	Medio				Mínimo	Máximo	Medio		
Carne de res, bola de pierna (continuación)						Carne de res, centro de pierna					
Valledupar, Mercado Nuevo	16.000	17.000	16.667	=		Barranquilla, Barranquillita	15.800	16.000	15.950	++	
Villavicencio, CAV	14.000	14.000	14.000	=		Barranquilla, Granabastos	16.000	16.200	16.050	=	
Yopal (Casanare)	14.000	14.000	14.000	=		Bogotá, D.C., Frigorífico Ble Ltda.	14.400	15.200	14.750	-	
Carne de res, bota						Bogotá, D.C., Frigorífico Guadalupe	14.800	15.200	14.950	+	
Barranquilla, Barranquillita	16.000	17.000	16.375	=		Bogotá, D.C., Paloquemao	15.600	16.000	15.867	+	
Barranquilla, Granabastos	16.500	17.300	16.875	-		Bucaramanga, Frigoríficos	20.670	21.200	20.935	=	
Bogotá, D.C., Frigorífico Ble Ltda.	14.400	15.200	14.750	-		Cartagena, Bazurto	15.400	15.600	15.475	-	
Bogotá, D.C., Frigorífico Guadalupe	14.800	15.200	14.950	+		Cúcuta, Cenabastos	13.000	14.000	13.333	=	
Bogotá, D.C., Paloquemao	15.600	16.000	15.867	+		Cúcuta, La Nueva Sexta	13.000	14.000	13.667	=	
Bucaramanga, Frigoríficos	18.500	18.500	18.500	=		Ibagué, Plaza La 21	14.800	15.000	14.950	-	
Cartagena, Bazurto	15.400	15.600	15.475	-		Malambo (Atlántico), Carnes y carnes	16.400	16.400	16.400	+	
Cúcuta, Cenabastos	14.000	14.000	14.000	=		Manizales, Centro Galerías	17.000	17.000	17.000	=	
Ibagué, Plaza La 21	14.000	15.900	14.975	+		Medellín, Central Mayorista de Antioquia	19.600	21.800	20.400	=	
Malambo (Atlántico), Carnes y carnes	17.200	17.200	17.200	-		Medellín, Plaza Minorista "José María Villa"	18.500	19.000	18.675	=	
Manizales, Centro Galerías	15.000	16.000	15.333	=		Montería, Mercado del Sur	15.000	15.000	15.000	=	
Medellín, Central Mayorista de Antioquia	18.200	19.200	18.775	-		Pereira, La 41	17.000	17.000	17.000	=	
Medellín, Plaza Minorista "José María Villa"	18.500	19.000	18.750	=		Sincelejo, Nuevo Mercado	15.000	15.000	15.000	=	
Montería, Mercado del Sur	15.000	15.000	15.000	=		Valledupar, Mercado Nuevo	16.000	17.000	16.667	-	
Sincelejo, Nuevo Mercado	15.000	15.000	15.000	=		Villavicencio, CAV	14.000	14.000	14.000	=	
Valledupar, Mercado Nuevo	16.000	16.000	16.000	-		Yopal (Casanare)	14.000	14.000	14.000	=	
Villavicencio, CAV	14.000	14.000	14.000	=		Carne de res, chatas					
Yopal (Casanare)	14.000	14.000	14.000	=		Barranquilla, Barranquillita	17.000	18.000	17.650	=	
Carne de res, cadera						Barranquilla, Granabastos	17.100	17.700	17.375	=	
Barranquilla, Barranquillita	15.400	16.800	15.925	=		Bogotá, D.C., Frigorífico Ble Ltda.	17.800	19.000	18.538	-	
Barranquilla, Granabastos	16.700	17.000	16.825	=		Bogotá, D.C., Frigorífico Guadalupe	18.200	18.500	18.375	-	
Bogotá, D.C., Frigorífico Ble Ltda.	14.400	15.200	14.750	-		Bogotá, D.C., Paloquemao	19.000	20.000	19.333	+	
Bogotá, D.C., Frigorífico Guadalupe	14.800	15.200	14.950	+		Bucaramanga, Frigoríficos	29.900	30.600	30.250	=	
Bogotá, D.C., Paloquemao	15.600	16.000	15.867	+		Cali, Santa Helena	17.500	19.500	18.125	=	
Bucaramanga, Frigoríficos	20.670	21.200	20.935	=		Cartagena, Bazurto	15.400	15.600	15.475	-	
Buenaventura (Valle del Cauca)	17.000	18.000	17.667	=		Cúcuta, Cenabastos	18.000	18.000	18.000	+	
Cali, Santa Helena	16.000	17.000	16.550	-		Cúcuta, La Nueva Sexta	17.000	17.000	17.000	=	
Cartagena, Bazurto	15.400	15.600	15.475	-		Ibagué, Plaza La 21	17.000	19.000	17.750	=	
Cúcuta, Cenabastos	13.000	14.000	13.667	-		Malambo (Atlántico), Carnes y carnes	21.500	21.500	21.500	-	
Ibagué, Plaza La 21	14.400	15.900	15.075	+		Medellín, Central Mayorista de Antioquia	29.000	32.600	30.150	-	
Malambo (Atlántico), Carnes y carnes	17.200	17.200	17.200	-		Medellín, Plaza Minorista "José María Villa"	26.000	28.500	27.125	=	
Manizales, Centro Galerías	15.000	17.000	16.000	=		Montería, Mercado del Sur	16.000	17.000	16.250	=	
Medellín, Central Mayorista de Antioquia	18.200	19.800	19.100	-		Palmira (Valle del Cauca)	18.000	19.600	18.650	+	
Medellín, Plaza Minorista "José María Villa"	19.500	21.850	20.963	=		Pasto, El Potrerillo	15.000	15.000	15.000	=	
Montería, Mercado del Sur	14.500	15.000	14.875	=		Pereira, La 41	19.000	20.000	19.333	=	
Palmira (Valle del Cauca)	16.000	17.000	16.625	=		Popayán, Plaza de mercado del barrio Bolívar	16.400	16.600	16.533	-	
Pasto, El Potrerillo	15.000	15.000	15.000	=		Sincelejo, Nuevo Mercado	15.000	15.000	15.000	=	
Pereira, La 41	17.000	17.000	17.000	=		Tuluá (Valle del Cauca)	20.000	21.200	20.733	=	
Popayán, Plaza de mercado del barrio Bolívar	16.000	16.400	16.267	+		Valledupar, Mercado Nuevo	18.000	18.000	18.000	=	
Sincelejo, Nuevo Mercado	15.000	15.000	15.000	=		Villavicencio, CAV	15.000	15.000	15.000	=	
Tuluá (Valle del Cauca)	17.400	18.000	17.800	=		Yopal (Casanare)	14.000	14.000	14.000	-	
Valledupar, Mercado Nuevo	16.000	17.000	16.333	=		Carne de res, cogote					
Villavicencio, CAV	14.000	14.000	14.000	=		Bogotá, D.C., Frigorífico Ble Ltda.	11.000	11.800	11.538	-	
Yopal (Casanare)	14.000	14.000	14.000	=		Bogotá, D.C., Frigorífico Guadalupe	10.500	11.000	10.863	-	

Cuadro 8. Mercados mayoristas. Precios de venta de carnes (continuación)
2019 (17 al 23 de agosto)

Productos y mercados	Pesos por kilogramo				Tendencia	Productos y mercados	Pesos por kilogramo				Tendencia
	Mínimo	Máximo	Medio				Mínimo	Máximo	Medio		
Carne de res, cogote (continuación)						Carne de res, falda (continuación)					
Bogotá, D.C., Paloquemao	12.000	12.000	12.000	=		Malambo (Atlántico), Carnes y carnes	13.500	13.500	13.500	-	
Bucaramanga, Frigoríficos	15.400	15.900	15.650	=		Manizales, Centro Galerías	10.000	10.000	10.000	=	
Ibagué, Plaza La 21	9.400	10.000	9.850	-		Medellín, Central Mayorista de Antioquia	18.000	21.200	18.850	+	
Manizales, Centro Galerías	11.000	13.000	11.667	=		Medellín, Plaza Minorista "José María Villa"	17.500	17.950	17.738	=	
Montería, Mercado del Sur	12.000	13.000	12.250	=		Montería, Mercado del Sur	10.000	12.000	11.000	=	
Pereira, La 41	12.000	13.000	12.667	=		Palmira (Valle del Cauca)	9.500	10.000	9.825	+	
Carne de res, costilla						Pasto, El Potrerillo	12.000	13.000	12.333	=	
Barranquilla, Barranquillita	8.500	8.600	8.525	=		Pereira, La 41	12.000	12.000	12.000	=	
Bogotá, D.C., Frigorífico Ble Ltda.	11.500	12.200	11.963	-		Popayán, Plaza de mercado del barrio Bolívar	8.400	8.600	8.533	-	
Bogotá, D.C., Frigorífico Guadalupe	11.200	11.500	11.438	-		Tuluá (Valle del Cauca)	10.000	11.000	10.625	=	
Bogotá, D.C., Paloquemao	13.000	13.000	13.000	+		Carne de res, lomo de brazo					
Bucaramanga, Frigoríficos	15.700	17.685	16.693	=		Bogotá, D.C., Paloquemao	14.000	14.000	14.000	=	
Buenaventura (Valle del Cauca)	10.600	11.000	10.867	=		Cúcuta, Cenabastos	14.000	14.000	14.000	=	
Cali, Santa Helena	7.200	8.000	7.675	=		Cúcuta, La Nueva Sexta	13.000	13.000	13.000	=	
Cartagena, Bazurto	6.800	7.200	6.950	-		Montería, Mercado del Sur	14.000	14.500	14.125	=	
Cúcuta, Cenabastos	9.500	10.000	9.833	-		Pasto, El Potrerillo	14.000	15.000	14.667	+	
Cúcuta, La Nueva Sexta	9.000	9.500	9.167	=		Pereira, La 41	14.000	15.000	14.667	-	
Ibagué, Plaza La 21	8.000	9.400	8.550	=		Popayán, Plaza de mercado del barrio Bolívar	16.000	16.000	16.000	=	
Malambo (Atlántico), Carnes y carnes	9.400	9.400	9.400	-		Sincelejo, Nuevo Mercado	11.000	11.000	11.000	=	
Manizales, Centro Galerías	8.000	9.000	8.667	=		Valledupar, Mercado Nuevo	16.000	17.000	16.333	=	
Medellín, Central Mayorista de Antioquia	12.000	12.800	12.325	-		Carne de res, lomo fino					
Medellín, Plaza Minorista "José María Villa"	8.500	9.500	8.950	=		Barranquilla, Barranquillita	20.000	22.000	20.750	=	
Montería, Mercado del Sur	6.500	7.000	6.775	=		Barranquilla, Granabastos	20.000	21.800	20.700	+	
Pasto, El Potrerillo	12.000	12.000	12.000	=		Bogotá, D.C., Frigorífico Ble Ltda.	23.500	26.000	24.750	+	
Pereira, La 41	6.000	7.000	6.333	=		Bogotá, D.C., Frigorífico Guadalupe	22.500	24.000	23.063	-	
Popayán, Plaza de mercado del barrio Bolívar	7.800	8.000	7.933	+		Bogotá, D.C., Paloquemao	23.000	24.000	23.333	+	
Valledupar, Mercado Nuevo	9.000	10.000	9.667	-		Bucaramanga, Frigoríficos	42.500	43.000	42.750	=	
Villavicencio, CAV	9.000	9.000	9.000	=		Buenaventura (Valle del Cauca)	22.000	22.000	22.000	+	
Yopal (Casanare)	9.000	9.000	9.000	-		Cartagena, Bazurto	20.000	21.000	20.250	+	
Carne de res en canal						Cúcuta, Cenabastos	18.000	19.000	18.333	+	
Arauca (Arauca)	10.000	12.000	10.667	=		Cúcuta, La Nueva Sexta	17.000	18.000	17.667	=	
Ibagué, Plaza La 21	8.800	8.960	8.860	-		Ibagué, Plaza La 21	20.000	22.000	20.750	-	
Malambo (Atlántico), Carnes y carnes	8.900	8.900	8.900	=		Malambo (Atlántico), Carnes y carnes	26.000	26.000	26.000	=	
Popayán, Plaza de mercado del barrio Bolívar	8.400	8.600	8.533	-		Manizales, Centro Galerías	17.000	18.000	17.667	=	
Carne de res, falda						Medellín, Central Mayorista de Antioquia	38.000	45.800	40.900	-	
Barranquilla, Barranquillita	13.600	14.500	14.025	-		Medellín, Plaza Minorista "José María Villa"	37.000	39.800	38.300	=	
Barranquilla, Granabastos	11.200	11.400	11.325	-		Montería, Mercado del Sur	22.000	22.000	22.000	=	
Bogotá, D.C., Frigorífico Ble Ltda.	11.000	12.000	11.800	-		Palmira (Valle del Cauca)	18.000	19.000	18.500	=	
Bogotá, D.C., Frigorífico Guadalupe	11.800	12.500	12.013	+		Pasto, El Potrerillo	15.000	15.000	15.000	=	
Bogotá, D.C., Paloquemao	13.600	14.000	13.867	+		Pereira, La 41	19.000	20.000	19.333	-	
Buenaventura (Valle del Cauca)	14.000	14.000	14.000	=		Popayán, Plaza de mercado del barrio Bolívar	20.000	20.000	20.000	=	
Cali, Santa Helena	7.000	8.000	7.550	=		Sincelejo, Nuevo Mercado	16.000	16.000	16.000	=	
Cartagena, Bazurto	12.400	12.700	12.575	+		Tuluá (Valle del Cauca)	26.200	28.000	27.067	=	
Cúcuta, Cenabastos	13.000	13.000	13.000	=		Valledupar, Mercado Nuevo	19.000	20.000	19.667	-	
Cúcuta, La Nueva Sexta	13.000	13.000	13.000	=		Villavicencio, CAV	18.000	18.000	18.000	=	
Ibagué, Plaza La 21	12.000	12.800	12.440	+		Yopal (Casanare)	16.000	16.000	16.000	-	

Cuadro 8. Mercados mayoristas. Precios de venta de carnes (continuación)
2019 (17 al 23 de agosto)

Productos y mercados	Pesos por kilogramo				Tendencia	Productos y mercados	Pesos por kilogramo				Tendencia
	Mínimo	Máximo	Medio				Mínimo	Máximo	Medio		
Carne de res molida, murillo						Carne de res, muchacho (continuación)					
Bogotá, D.C., Frigorífico Ble Ltda.	11.000	11.500	11.125		+	Medellín, Plaza Minorista "José María Villa"	18.700	19.000	18.788		=
Bogotá, D.C., Frigorífico Guadalupe	10.500	11.000	10.713		+	Montería, Mercado del Sur	15.000	15.000	15.000		=
Bogotá, D.C., Paloquemao	11.600	12.000	11.867		-	Palmira (Valle del Cauca)	15.000	16.000	15.500		=
Bucaramanga, Frigoríficos	14.700	14.800	14.750		=	Pasto, El Potrerillo	15.000	15.000	15.000		=
Cúcuta, Cenabastos	12.000	12.000	12.000		=	Pereira, La 41	17.000	17.000	17.000		=
Cúcuta, La Nueva Sexta	11.000	11.000	11.000		=	Popayán, Plaza de mercado del barrio Bolívar	15.600	15.800	15.733		-
Florencia (Caquetá)	10.000	10.000	10.000		=	Sincelejo, Nuevo Mercado	15.000	15.000	15.000		=
Ibagué, Plaza La 21	9.400	11.000	10.500		+	Tuluá (Valle del Cauca)	16.300	18.000	17.075		=
Neiva, Surabastos	9.400	10.000	9.650		=	Valledupar, Mercado Nuevo	16.000	17.000	16.333		=
Villavicencio, CAV	10.000	10.000	10.000		=	Villavicencio, CAV	14.000	14.000	14.000		=
Yopal (Casanare)	10.000	10.000	10.000		=	Yopal (Casanare)	14.000	14.000	14.000		-
Carne de res, morrillo						Carne de res, murillo					
Bogotá, D.C., Frigorífico Ble Ltda.	11.800	12.400	12.050		+	Bogotá, D.C., Frigorífico Ble Ltda.	11.000	11.500	11.188		+
Bogotá, D.C., Frigorífico Guadalupe	11.800	12.500	12.025		+	Bogotá, D.C., Frigorífico Guadalupe	10.800	11.000	10.975		-
Bogotá, D.C., Paloquemao	13.600	14.000	13.867		+	Bogotá, D.C., Paloquemao	11.600	12.000	11.867		-
Buenaventura (Valle del Cauca)	13.000	13.600	13.400		+	Bucaramanga, Frigoríficos	14.200	14.700	14.450		=
Cali, Santa Helena	11.500	13.000	12.250		+	Cúcuta, Cenabastos	12.000	12.000	12.000		=
Cúcuta, Cenabastos	13.000	13.000	13.000		=	Cúcuta, La Nueva Sexta	11.000	11.500	11.167		+
Cúcuta, La Nueva Sexta	13.000	13.000	13.000		=	Ibagué, Plaza La 21	10.000	11.800	10.950		+
Florencia (Caquetá)	12.000	12.000	12.000		=	Manizales, Centro Galerías	12.000	14.000	12.667		=
Ibagué, Plaza La 21	11.000	12.000	11.250		=	Medellín, Central Mayorista de Antioquia	16.100	17.000	16.350		=
Malambo (Atlántico), Carnes y carnes	12.800	12.800	12.800		-	Montería, Mercado del Sur	11.000	12.000	11.500		=
Medellín, Central Mayorista de Antioquia	16.400	17.500	16.850		+	Neiva, Surabastos	9.000	9.000	9.000		=
Montería, Mercado del Sur	10.000	12.000	11.500		=	Villavicencio, CAV	10.000	10.000	10.000		=
Palmira (Valle del Cauca)	13.000	14.000	13.575		-	Yopal (Casanare)	10.000	10.000	10.000		=
Pasto, El Potrerillo	12.000	12.000	12.000		=						
Pereira, La 41	14.000	15.000	14.333		=	Carne de res, paletero					
Popayán, Plaza de mercado del barrio Bolívar	12.000	12.400	12.267		-	Bogotá, D.C., Paloquemao	14.000	14.000	14.000		=
Tuluá (Valle del Cauca)	13.500	14.200	13.675		=	Cúcuta, Cenabastos	13.000	13.000	13.000		=
Villavicencio, CAV	10.000	10.000	10.000		=	Cúcuta, La Nueva Sexta	13.000	13.000	13.000		=
Yopal (Casanare)	11.000	11.500	11.250		+	Ibagué, Plaza La 21	12.000	13.000	12.633		-
Carne de res, muchacho						Malambo (Atlántico), Carnes y carnes	11.800	11.800	11.800		-
Barranquilla, Barranquillita	14.000	15.000	14.750		=	Manizales, Centro Galerías	12.500	15.000	13.833		=
Barranquilla, Granabastos	16.700	17.100	16.925		-	Medellín, Central Mayorista de Antioquia	18.900	21.200	19.700		=
Bogotá, D.C., Frigorífico Ble Ltda.	17.000	17.500	17.125		+	Montería, Mercado del Sur	14.500	15.000	14.875		=
Bogotá, D.C., Frigorífico Guadalupe	17.500	18.500	18.000		-	Pereira, La 41	14.000	15.000	14.667		-
Bogotá, D.C., Paloquemao	17.000	17.200	17.067		-	Sincelejo, Nuevo Mercado	13.000	13.000	13.000		=
Bucaramanga, Frigoríficos	22.300	22.350	22.325		=	Valledupar, Mercado Nuevo	14.000	14.000	14.000		=
Buenaventura (Valle del Cauca)	17.000	17.000	17.000		=						
Cali, Santa Helena	14.800	16.000	15.325		=	Carne de res, pecho					
Cartagena, Bazurto	15.400	15.600	15.475		-	Bogotá, D.C., Frigorífico Ble Ltda.	12.000	12.800	12.538		-
Cúcuta, Cenabastos	13.000	14.000	13.667		-	Bogotá, D.C., Frigorífico Guadalupe	12.500	12.500	12.500		-
Cúcuta, La Nueva Sexta	13.000	15.000	14.000		=	Bogotá, D.C., Paloquemao	14.000	14.000	14.000		=
Ibagué, Plaza La 21	14.800	16.000	15.200		-	Bucaramanga, Frigoríficos	15.700	15.850	15.775		=
Malambo (Atlántico), Carnes y carnes	17.000	17.000	17.000		-	Buenaventura (Valle del Cauca)	14.000	14.000	14.000		=
Manizales, Centro Galerías	15.000	17.000	16.000		=	Cali, Santa Helena	11.400	13.000	12.225		=
Medellín, Central Mayorista de Antioquia	18.200	19.200	18.825		+	Cúcuta, Cenabastos	12.000	13.000	12.333		-
						Cúcuta, La Nueva Sexta	13.000	14.000	13.333		-

Cuadro 8. Mercados mayoristas. Precios de venta de carnes (continuación)
2019 (17 al 23 de agosto)

Productos y mercados	Pesos por kilogramo				Tendencia	Productos y mercados	Pesos por kilogramo				Tendencia
	Mínimo	Máximo	Medio				Mínimo	Máximo	Medio		
Carne de res, pecho (continuación)						Carne de res, sobrebarriga (continuación)					
Ibagué, Plaza La 21	12.800	13.000	12.950		+	Buenaventura (Valle del Cauca)	14.000	14.000	14.000		=
Manizales, Centro Galerías	12.000	12.000	12.000		=	Cali, Santa Helena	13.000	14.000	13.550		=
Medellín, Central Mayorista de Antioquia	14.900	16.400	15.625		-	Cartagena, Bazurto	12.400	12.700	12.575		+
Medellín, Plaza Minorista "José María Villa"	12.800	13.200	13.050		=	Cúcuta, Cenabastos	13.000	13.000	13.000		=
Montería, Mercado del Sur	12.000	13.000	12.250		=	Cúcuta, La Nueva Sexta	13.000	14.000	13.333		=
Palmira (Valle del Cauca)	13.600	14.000	13.850		-	Florencia (Caquetá)	13.000	13.000	13.000		=
Pasto, El Potrerillo	12.000	13.000	12.333		=	Ibagué, Plaza La 21	12.000	13.000	12.600		+
Pereira, La 41	12.000	13.000	12.667		=	Malambo (Atlántico), Carnes y carnes	15.300	15.300	15.300		-
Popayán, Plaza de mercado del barrio Bolívar	13.000	13.000	13.000		=	Manizales, Centro Galerías	13.000	14.000	13.333		=
Tuluá (Valle del Cauca)	13.000	14.000	13.600		=	Medellín, Central Mayorista de Antioquia	15.200	16.400	15.850		-
Valledupar, Mercado Nuevo	13.000	14.000	13.333		-	Medellín, Plaza Minorista "José María Villa"	14.350	15.600	15.088		=
Carne de res, punta de anca						Montería, Mercado del Sur	12.000	13.000	12.250		=
Barranquilla, Barranquillita	17.000	18.000	17.550		=	Neiva, Surabastos	10.000	10.000	10.000		=
Barranquilla, Granabastos	17.300	18.000	17.545		+	Palmira (Valle del Cauca)	13.600	14.000	13.900		=
Bogotá, D.C., Frigorífico Ble Ltda.	18.000	18.000	18.000		-	Pasto, El Potrerillo	12.000	12.000	12.000		=
Bogotá, D.C., Frigorífico Guadalupe	17.000	18.500	17.838		-	Pereira, La 41	14.000	15.000	14.667		=
Bogotá, D.C., Paloquemao	17.600	18.000	17.867		-	Popayán, Plaza de mercado del barrio Bolívar	13.000	13.000	13.000		=
Bucaramanga, Frigoríficos	29.500	31.050	30.275		=	Sincelejo, Nuevo Mercado	11.000	11.000	11.000		=
Buenaventura (Valle del Cauca)	17.000	18.000	17.667		+	Tuluá (Valle del Cauca)	15.000	16.000	15.375		=
Cali, Santa Helena	18.000	20.000	18.875		-	Valledupar, Mercado Nuevo	13.000	14.000	13.667		=
Cartagena, Bazurto	15.400	15.600	15.475		-	Villavicencio, CAV	12.000	12.000	12.000		=
Cúcuta, Cenabastos	16.000	16.000	16.000		=	Yopal (Casanare)	12.000	12.000	12.000		=
Cúcuta, La Nueva Sexta	16.000	17.000	16.333		-	Menudencias de pollo					
Ibagué, Plaza La 21	16.000	18.000	16.875		+	Armenia, Mercar	3.800	5.000	4.267		=
Malambo (Atlántico), Carnes y carnes	22.800	22.800	22.800		-	Cúcuta, Cenabastos	3.250	3.575	3.413		n.d.
Manizales, Centro Galerías	18.000	18.000	18.000		=	Florencia (Caquetá)	1.800	1.800	1.800		=
Medellín, Central Mayorista de Antioquia	31.300	32.600	31.750		=	Ibagué, Plaza La 21	1.000	1.200	1.133		-
Medellín, Plaza Minorista "José María Villa"	29.000	31.650	30.413		=	Montería, Mercado del Sur	1.750	1.800	1.788		+
Montería, Mercado del Sur	17.800	19.000	18.150		=	Neiva, Surabastos	1.600	2.000	1.700		+
Palmira (Valle del Cauca)	18.000	20.000	19.125		+	Pasto, El Potrerillo	1.000	1.000	1.000		=
Pasto, El Potrerillo	15.000	15.000	15.000		=	Popayán, Plaza de mercado del barrio Bolívar	1.200	1.200	1.200		+
Pereira, La 41	18.000	19.000	18.333		=	Villavicencio, CAV	1.200	1.400	1.350		-
Popayán, Plaza de mercado del barrio Bolívar	18.400	18.600	18.467		=	Muslos de pollo con rabadilla					
Sincelejo, Nuevo Mercado	15.000	15.000	15.000		=	Medellín, Plaza Minorista "José María Villa"	5.000	5.000	5.000		=
Tuluá (Valle del Cauca)	20.000	21.000	20.333		=	Muslos de pollo sin rabadilla					
Valledupar, Mercado Nuevo	19.000	20.000	19.333		=	Arauca (Arauca)	5.700	5.800	5.733		=
Villavicencio, CAV	14.000	14.000	14.000		=	Bogotá, D.C., Corabastos	6.000	6.600	6.333		=
Yopal (Casanare)	14.000	14.000	14.000		=	Bogotá, D.C., Frigorífico Ble Ltda.	7.000	7.600	7.233		-
Carne de res, sobrebarriga						Bogotá, D.C., Frigorífico Guadalupe	6.300	7.200	6.738		-
Barranquilla, Barranquillita	13.800	14.000	13.950		=	Bogotá, D.C., Paloquemao	7.400	8.000	7.667		-
Barranquilla, Granabastos	13.100	13.400	13.250		-	Bogotá, D.C., Plaza Las Flores	5.300	5.400	5.367		-
Bogotá, D.C., Frigorífico Ble Ltda.	13.000	13.500	13.063		-	Bucaramanga, Frigoríficos	8.500	8.500	8.500		+
Bogotá, D.C., Frigorífico Guadalupe	12.800	13.000	12.900		+	Medellín, Central Mayorista de Antioquia	8.200	8.600	8.375		++
Bogotá, D.C., Paloquemao	14.000	14.000	14.000		+	Villavicencio, CAV	6.400	6.800	6.600		-
Bucaramanga, Frigoríficos	17.500	17.900	17.700		=						

Cuadro 8. Mercados mayoristas. Precios de venta de carnes (continuación)
2019 (17 al 23 de agosto)

Productos y mercados	Pesos por kilogramo				Tendencia	Productos y mercados	Pesos por kilogramo				Tendencia
	Mínimo	Máximo	Medio				Mínimo	Máximo	Medio		
Pechuga de pollo						Pierna pernil con rabadilla (continuación)					
Arauca (Arauca)	6.800	6.800	6.800	=		Montería, Mercado del Sur	4.000	4.000	4.000	+	
Armenia, Mercar	8.400	9.000	8.667	=		Neiva, Surabastos	5.000	5.200	5.050	-	
Barranquilla, Barranquillita	6.800	7.300	7.125	=		Palmira (Valle del Cauca)	4.800	5.000	4.850	+	
Barranquilla, Granabastos	7.600	7.600	7.600	+		Pasto, El Potrerillo	5.400	5.800	5.600	=	
Bogotá, D.C., Corabastos	7.000	7.800	7.467	-		Santa Marta (Magdalena)	3.700	4.000	3.867	=	
Bogotá, D.C., Frigorífico Ble Ltda.	8.800	9.000	8.933	-		Sincelejo, Nuevo Mercado	4.200	4.200	4.200	=	
Bogotá, D.C., Frigorífico Guadalupe	7.900	8.600	8.292	+		Tuluá (Valle del Cauca)	5.600	6.000	5.750	=	
Bogotá, D.C., Paloquemao	9.000	9.600	9.267	-		Valledupar, Mercado Nuevo	3.500	3.500	3.500	+	
Bogotá, D.C., Plaza Las Flores	7.800	8.000	7.867	-		Villavicencio, CAV	5.400	5.600	5.450	-	
Bucaramanga, Frigoríficos	8.400	9.650	9.025	+		Pierna pernil sin rabadilla					
Buenaventura (Valle del Cauca)	7.500	8.000	7.833	=		Bogotá, D.C., Corabastos	6.400	6.600	6.533	-	
Cali, Galería Alameda	7.400	7.700	7.567	+		Bogotá, D.C., Frigorífico Ble Ltda.	7.200	7.400	7.333	+	
Cali, Santa Helena	7.400	7.600	7.500	+		Bogotá, D.C., Frigorífico Guadalupe	6.400	7.000	6.825	-	
Cartagena, Bazurto	7.500	7.700	7.600	=		Bogotá, D.C., Paloquemao	7.200	7.800	7.533	-	
Cúcuta, Cenabastos	6.700	7.400	7.050	-		Bogotá, D.C., Plaza Las Flores	5.800	6.000	5.900	-	
Florencia (Caquetá)	7.600	7.800	7.700	-		Bucaramanga, Frigoríficos	7.450	7.550	7.500	+	
Ibagué, Plaza La 21	7.600	8.000	7.800	=		Piernas de pollo					
Manizales, Centro Galerías	7.800	8.400	8.100	=		Armenia, Mercar	6.200	7.600	6.867	-	
Medellín, Central Mayorista de Antioquia	9.800	10.200	10.025	+		Bogotá, D.C., Corabastos	6.800	7.400	7.133	-	
Medellín, Plaza Minorista "José María Villa"	7.400	7.800	7.550	=		Bogotá, D.C., Frigorífico Ble Ltda.	8.000	9.000	8.633	+	
Montería, Mercado del Sur	7.500	7.800	7.625	-		Bogotá, D.C., Frigorífico Guadalupe	6.700	7.500	7.008	-	
Neiva, Surabastos	7.600	7.800	7.750	-		Bogotá, D.C., Paloquemao	7.600	8.000	7.867	-	
Palmira (Valle del Cauca)	8.400	8.400	8.400	+		Bogotá, D.C., Plaza Las Flores	5.800	6.000	5.900	-	
Pasto, El Potrerillo	10.000	10.400	10.133	+		Bucaramanga, Frigoríficos	7.800	8.500	8.150	+	
Popayán, Plaza de mercado del barrio Bolívar	8.400	8.600	8.533	=		Cali, Santa Helena	4.800	5.000	4.925	=	
Santa Marta (Magdalena)	7.600	7.800	7.733	=		Cartagena, Bazurto	6.600	6.800	6.725	+	
Sincelejo, Nuevo Mercado	7.600	7.600	7.600	=		Cúcuta, Cenabastos	5.000	6.100	5.600	+	
Tuluá (Valle del Cauca)	9.300	10.000	9.575	=		Manizales, Centro Galerías	4.900	5.200	5.075	-	
Valledupar, Mercado Nuevo	6.900	7.000	6.967	+		Medellín, Central Mayorista de Antioquia	8.200	8.600	8.375	++	
Villavicencio, CAV	7.800	8.000	7.850	+		Medellín, Plaza Minorista "José María Villa"	4.500	5.000	4.875	=	
Pierna pernil con rabadilla						Palmira (Valle del Cauca)	6.700	7.000	6.850	-	
Arauca (Arauca)	4.300	4.300	4.300	=		Popayán, Plaza de mercado del barrio Bolívar	6.000	6.000	6.000	=	
Armenia, Mercar	5.800	6.200	6.000	=		Tuluá (Valle del Cauca)	7.000	8.000	7.500	=	
Barranquilla, Barranquillita	3.600	3.800	3.700	=		Valledupar, Mercado Nuevo	5.500	5.600	5.533	+	
Barranquilla, Granabastos	3.700	3.700	3.700	+		Villavicencio, CAV	6.400	7.000	6.650	-	
Bogotá, D.C., Frigorífico Ble Ltda.	6.000	6.400	6.192	+		Pollo entero congelado sin vísceras					
Bogotá, D.C., Frigorífico Guadalupe	5.400	5.600	5.500	+		Arauca (Arauca)	5.800	6.000	5.900	=	
Bogotá, D.C., Plaza Las Flores	5.300	5.500	5.417	-		Barranquilla, Barranquillita	4.400	5.000	4.700	=	
Bucaramanga, Frigoríficos	4.900	5.700	5.383	+		Barranquilla, Granabastos	4.500	4.500	4.500	-	
Buenaventura (Valle del Cauca)	4.500	4.800	4.700	=		Cali, Galería Alameda	5.800	6.100	5.967	+	
Cali, Galería Alameda	4.700	4.800	4.767	=		Cali, Santa Helena	5.800	6.000	5.900	-	
Cali, Santa Helena	4.600	4.900	4.750	=		Cartagena, Bazurto	4.500	4.700	4.650	+	
Cartagena, Bazurto	3.700	4.000	3.825	-		Medellín, Central Mayorista de Antioquia	6.800	7.200	7.000	+	
Cúcuta, Cenabastos	3.900	4.354	4.151	=		Montería, Mercado del Sur	4.800	5.200	5.000	=	
Florencia (Caquetá)	5.200	5.200	5.200	+		Popayán, Plaza de mercado del barrio Bolívar	6.600	6.800	6.733	+	
Ibagué, Plaza La 21	5.600	5.600	5.600	+		Santa Marta (Magdalena)	4.400	4.700	4.533	=	
Medellín, Central Mayorista de Antioquia	5.700	6.300	6.000	+		Valledupar, Mercado Nuevo	4.300	4.800	4.533	+	
Medellín, Plaza Minorista "José María Villa"	4.000	4.200	4.150	=							

Cuadro 8. Mercados mayoristas. Precios de venta de carnes (conclusión)
2019 (17 al 23 de agosto)

Productos y mercados	Pesos por kilogramo				Tendencia	Productos y mercados	Pesos por kilogramo				Tendencia
	Precios			Medio			Precios			Medio	
	Mínimo	Máximo					Mínimo	Máximo			
Pollo entero fresco sin vísceras						Pollo entero fresco sin vísceras (continuación)					
Armenia, Mercar	6.400	6.800	6.600	=		Palmira (Valle del Cauca)	5.800	6.000	5.850	=	
Bogotá, D.C., Corabastos	6.200	7.000	6.600	-		Pasto, El Potrerillo	5.400	5.800	5.600	=	
Bogotá, D.C., Frigorífico Ble Ltda.	6.000	6.400	6.300	+		Sincelejo, Nuevo Mercado	5.400	5.400	5.400	-	
Bogotá, D.C., Frigorífico Guadalupe	6.000	6.600	6.283	+		Tuluá (Valle del Cauca)	7.000	8.000	7.300	=	
Bogotá, D.C., Paloquemao	7.000	7.200	7.067	-		Villavicencio, CAV	5.800	6.000	5.900	=	
Bogotá, D.C., Plaza Las Flores	5.800	6.000	5.967	=							
Bucaramanga, Frigoríficos	6.500	6.800	6.650	=		Rabadillas de pollo					
Cúcuta, Cenabastos	4.800	5.300	5.033	-		Bucaramanga, Frigoríficos	2.550	3.200	2.875	+	
Ibagué, Plaza La 21	6.400	6.600	6.467	+		Manizales, Centro Galerías	1.700	2.000	1.850	=	

TENDENCIAS

---	-	+	+++
Variación mayor al -20 %	Variación entre 0 % y -10 %	Variación entre 0 % y 10 %	Variación mayor al 20 %
--	=	++	n. d.
Variación entre -10 % y -20 %	Variación igual a 0 %	Variación entre 10 % y 20 %	No determinado

Cuadro 9. Mercados mayoristas. Precios de venta de pescados 2019 (17 al 23 de agosto)

Productos y mercados	Pesos por kilogramo			
	Mínimo	Máximo	Medio	Tendencia
Almejas con concha				
Cali, Galería Alameda	7.800	9.000	8.267	-
Cali, Santa Helena	7.500	8.000	7.833	=
Medellín, Central Mayorista de Antioquia	6.000	7.900	6.967	-
Almejas sin concha				
Cali, Galería Alameda	14.000	16.500	15.167	+
Cali, Santa Helena	14.400	16.500	15.467	=
Medellín, Central Mayorista de Antioquia	15.800	18.000	16.933	+
Palmira (Valle del Cauca)	15.000	16.500	15.825	+
Bagre rayado en postas congelado				
Armenia, Mercar	22.000	22.000	22.000	=
Bogotá, D.C., Paloquemao	18.800	19.600	19.200	-
Manizales, Centro Galerías	22.000	24.000	23.000	=
Medellín, Central Mayorista de Antioquia	20.000	21.000	20.667	-
Tunja, Complejo de Servicios del Sur	20.000	21.000	20.333	+
Villavicencio, CAV	18.000	18.000	18.000	++
Bagre rayado entero congelado				
Bogotá, D.C., Plaza Las Flores	10.800	11.600	11.133	-
Cali, Galería Alameda	18.000	22.000	20.000	=
Cali, Santa Helena	18.600	24.000	20.867	=
Medellín, Central Mayorista de Antioquia	15.500	16.500	16.000	n.d.
Palmira (Valle del Cauca)	18.000	20.500	19.250	+
Pereira, Mercasa	22.000	24.000	22.667	=
Popayán, Plaza de mercado del barrio Bolívar	19.000	19.600	19.200	+
Santa Marta (Magdalena)	15.000	18.000	16.333	=
Yopal (Casanare)	12.000	12.500	12.250	=
Bagre rayado entero fresco				
Arauca (Arauca)	12.000	12.000	12.000	+
Bogotá, D.C., Paloquemao	16.400	18.000	17.200	+
Bogotá, D.C., Plaza Las Flores	12.000	12.400	12.267	+
Bucaramanga, Centroabastos	13.600	14.400	14.100	-
Cúcuta, La Nueva Sexta	12.000	12.000	12.000	+
Florencia (Caquetá)	15.000	16.000	15.500	=
Ibagué, Plaza La 21	14.400	14.400	14.400	-
Montería, Mercado del Sur	11.500	12.000	11.825	++
Valledupar, Mercado Nuevo	12.000	13.000	12.667	+
Villavicencio, CAV	12.000	13.000	12.333	-
Basa, filete congelado importado				
Bogotá, D.C., Corabastos	10.000	10.800	10.513	+
Bogotá, D.C., Paloquemao	11.600	12.500	12.033	+
Bogotá, D.C., Plaza Las Flores	9.300	9.500	9.450	+
Bucaramanga, Centroabastos	7.000	7.000	7.000	=
Cali, Galería Alameda	11.000	12.700	11.900	+
Cali, Santa Helena	10.500	13.000	11.500	-
Cúcuta, La Nueva Sexta	8.500	8.500	8.500	=
Medellín, Central Mayorista de Antioquia	9.700	13.000	11.233	+
Palmira (Valle del Cauca)	11.000	12.000	11.375	+

Productos y mercados	Pesos por kilogramo			
	Mínimo	Máximo	Medio	Tendencia
Blanquillo entero fresco				
Bogotá, D.C., Plaza Las Flores	10.400	10.800	10.667	+
Bucaramanga, Centroabastos	10.000	10.400	10.250	+
Montería, Mercado del Sur	11.000	11.500	11.125	+
Valledupar, Mercado Nuevo	10.000	11.000	10.333	-
Bocachico criollo fresco				
Bogotá, D.C., Plaza Las Flores	11.200	11.600	11.333	+
Cúcuta, La Nueva Sexta	9.000	10.000	9.750	-
Montería, Mercado del Sur	12.000	14.000	13.000	++
Valledupar, Mercado Nuevo	18.000	20.000	18.667	++
Yopal (Casanare)	8.500	9.000	8.750	n.d.
Bocachico importado congelado				
Armenia, Mercar	8.600	9.000	8.800	=
Barranquilla, Barranquillita	7.800	8.500	8.267	=
Bogotá, D.C., Plaza Las Flores	7.000	7.040	7.027	=
Cali, Galería Alameda	9.000	10.000	9.333	-
Cali, Santa Helena	7.500	8.000	7.767	=
Cartagena, Bazurto	6.700	7.200	6.900	-
Cúcuta, La Nueva Sexta	7.500	7.500	7.500	=
Manizales, Centro Galerías	7.000	7.000	7.000	=
Medellín, Central Mayorista de Antioquia	8.200	11.000	9.667	+
Montería, Mercado del Sur	8.000	8.400	8.150	-
Palmira (Valle del Cauca)	7.200	8.000	7.675	+
Pereira, Mercasa	7.000	7.250	7.083	=
Popayán, Plaza de mercado del barrio Bolívar	8.000	8.400	8.133	=
Santa Marta (Magdalena)	8.700	9.000	8.867	n.d.
Sincelejo, Nuevo Mercado	7.000	7.000	7.000	=
Tuluá (Valle del Cauca)	8.000	9.000	8.500	=
Valledupar, Mercado Nuevo	7.500	8.000	7.750	=
Cachama de cultivo fresca				
Arauca (Arauca)	9.000	9.000	9.000	=
Bogotá, D.C., Plaza Las Flores	5.600	6.000	5.933	-
Bucaramanga, Centroabastos	6.800	8.000	7.250	+
Cúcuta, La Nueva Sexta	6.500	7.000	6.667	-
Ibagué, Plaza La 21	6.400	6.800	6.533	+
Montería, Mercado del Sur	6.000	6.000	6.000	=
Neiva, Surabastos	6.000	6.000	6.000	+
Villavicencio, CAV	6.600	7.000	6.900	=
Yopal (Casanare)	6.500	6.500	6.500	=
Calamar anillos				
Bogotá, D.C., Corabastos	21.000	23.500	22.375	-
Bogotá, D.C., Paloquemao	23.200	24.000	23.600	-
Cali, Galería Alameda	17.000	21.000	18.667	+
Cali, Santa Helena	19.000	23.800	21.267	=
Medellín, Central Mayorista de Antioquia	24.000	27.600	25.867	=
Tuluá (Valle del Cauca)	16.000	17.000	16.500	=

Cuadro 9. Mercados mayoristas. Precios de venta de pescados (continuación)
2019 (17 al 23 de agosto)

Productos y mercados	Pesos por kilogramo				Tendencia	Productos y mercados	Pesos por kilogramo				Tendencia
	Mínimo	Máximo	Medio				Mínimo	Máximo	Medio		
Calamar blanco entero						Merluza, filete importado (continuación)					
Bogotá, D.C., Corabastos	10.900	11.800	11.300	-		Palmira (Valle del Cauca)	11.000	11.000	11.000	+	
Cali, Galería Alameda	12.000	14.000	13.000	=		Merluza, filete nacional					
Cali, Santa Helena	11.000	12.500	11.667	+		Bogotá, D.C., Corabastos	33.000	34.000	33.500	-	
Palmira (Valle del Cauca)	11.000	12.000	11.375	=		Bogotá, D.C., Paloquemao	34.800	35.200	35.000	+	
Tuluá (Valle del Cauca)	12.000	14.000	13.000	=		Cali, Galería Alameda	28.000	32.000	30.000	-	
Calamar morado entero						Mojarra lora entera congelada					
Bogotá, D.C., Corabastos	14.000	15.000	14.500	-		Armenia, Mercar	11.000	11.400	11.200	=	
Tuluá (Valle del Cauca)	17.000	18.000	17.500	=		Barranquilla, Barranquillita	8.500	8.900	8.633	=	
Camarón tigre precocido seco						Cartagena, Bazurto	8.800	9.000	8.850	-	
Bogotá, D.C., Paloquemao	32.000	32.800	32.467	+		Mojarra lora entera fresca					
Cali, Galería Alameda	28.000	31.000	29.667	=		Barranquilla, Barranquillita	6.500	7.000	6.675	+	
Cali, Santa Helena	27.000	32.000	29.333	-		Cartagena, Bazurto	9.500	9.700	9.575	+	
Medellín, Central Mayorista de Antioquia	34.000	39.000	36.625	+		Montería, Mercado del Sur	8.200	8.500	8.325	+	
Popayán, Plaza de mercado del barrio Bolívar	32.000	33.000	32.667	=		Sincelejo, Nuevo Mercado	7.000	7.000	7.000	=	
Tuluá (Valle del Cauca)	28.000	30.000	29.000	=		Valledupar, Mercado Nuevo	8.000	8.000	8.000	=	
Camarón tití precocido seco						Nicuro fresco					
Armenia, Mercar	26.000	28.000	27.000	=		Bogotá, D.C., Plaza Las Flores	6.400	6.800	6.600	+	
Bogotá, D.C., Corabastos	25.000	27.000	26.000	-		Palmitos de mar					
Bogotá, D.C., Paloquemao	32.000	34.000	32.833	+		Bogotá, D.C., Corabastos	10.000	11.000	10.575	+	
Pereira, Mercasa	14.000	14.500	14.333	=		Bogotá, D.C., Paloquemao	10.400	11.000	10.800	-	
Popayán, Plaza de mercado del barrio Bolívar	18.000	19.000	18.333	=		Medellín, Central Mayorista de Antioquia	9.900	12.400	11.450	+	
Santa Marta (Magdalena)	28.000	30.000	28.667	n.d.		Pargo rojo entera congelado					
Capaz Magdalena fresco						Armenia, Mercar	19.000	20.000	19.500	=	
Bogotá, D.C., Plaza Las Flores	10.800	11.200	11.067	n.d.		Bogotá, D.C., Corabastos	25.000	26.500	25.875	-	
Cazuela de mariscos (paquete)						Cali, Galería Alameda	18.000	20.000	19.000	=	
Bogotá, D.C., Corabastos	10.000	11.000	10.625	=		Cali, Santa Helena	15.500	18.000	16.500	-	
Bogotá, D.C., Paloquemao	14.000	14.400	14.133	+		Medellín, Central Mayorista de Antioquia	24.000	30.000	27.333	=	
Medellín, Central Mayorista de Antioquia	14.000	22.000	17.333	n.d.		Palmira (Valle del Cauca)	17.000	18.000	17.500	-	
Corvina, filete congelado nacional						Tuluá (Valle del Cauca)	19.000	20.000	19.500	-	
Buenaventura (Valle del Cauca)	34.000	34.000	34.000	=		Pargo rojo entera fresco					
Cali, Galería Alameda	30.000	34.000	32.000	=		Cartagena, Bazurto	20.000	23.000	21.750	+	
Cali, Santa Helena	28.000	32.000	30.000	-		Santa Marta (Magdalena)	18.000	18.000	18.000	=	
Langostino U12						Pargo rojo platero					
Bogotá, D.C., Paloquemao	70.000	72.000	70.667	-		Buenaventura (Valle del Cauca)	22.000	22.000	22.000	+	
Cali, Galería Alameda	65.000	68.000	66.000	=		Cartagena, Bazurto	22.000	24.000	23.000	+	
Langostino 16-20						Popayán, Plaza de mercado del barrio Bolívar	18.000	18.000	18.000	-	
Buenaventura (Valle del Cauca)	44.000	50.000	48.000	=		Santa Marta (Magdalena)	24.000	26.000	24.667	=	
Cali, Santa Helena	50.000	54.000	52.000	-		Pescado cabezas					
Medellín, Central Mayorista de Antioquia	62.000	70.000	66.667	+		Armenia, Mercar	3.400	3.600	3.500	=	
Merluza, filete importado						Bogotá, D.C., Paloquemao	6.000	7.000	6.667	+	
Armenia, Mercar	13.000	13.600	13.300	=		Cali, Galería Alameda	4.000	5.000	4.500	=	
Medellín, Central Mayorista de Antioquia	13.000	13.800	13.267	=		Cali, Santa Helena	4.500	5.000	4.667	+	
						Palmira (Valle del Cauca)	6.000	7.000	6.500	=	
						Pereira, Mercasa	3.000	3.300	3.100	=	
						Popayán, Plaza de mercado del barrio Bolívar	4.500	4.600	4.567	=	

Cuadro 9. Mercados mayoristas. Precios de venta de pescados (conclusión)
2019 (17 al 23 de agosto)

Productos y mercados	Pesos por kilogramo			Tendencia
	Mínimo	Máximo	Medio	
Róbalo, filete congelado				
Medellín, Central Mayorista de Antioquia	36.000	40.000	37.333	+
Salmón, filete congelado				
Armenia, Mercar	38.000	40.000	39.000	=
Bogotá, D.C., Corabastos	34.000	35.000	34.750	+
Bogotá, D.C., Paloquemao	37.200	38.000	37.600	+
Cali, Galería Alameda	37.000	40.000	38.333	=
Cali, Santa Helena	32.000	36.000	34.000	=
Medellín, Central Mayorista de Antioquia	35.800	42.000	37.950	-
Palmira (Valle del Cauca)	34.500	36.000	35.625	+
Popayán, Plaza de mercado del barrio Bolívar	34.000	36.000	34.667	-
Sierra entera congelada				
Armenia, Mercar	16.000	16.000	16.000	=
Bogotá, D.C., Corabastos	12.000	13.000	12.575	-
Bogotá, D.C., Paloquemao	14.000	15.600	14.867	+
Bogotá, D.C., Plaza Las Flores	12.500	13.000	12.833	-
Buenaventura (Valle del Cauca)	12.000	13.000	12.333	+
Cali, Galería Alameda	14.000	17.000	15.667	=
Cali, Santa Helena	13.000	15.000	14.000	-
Medellín, Central Mayorista de Antioquia	15.800	18.000	16.600	+
Palmira (Valle del Cauca)	14.000	15.000	14.375	+
Santa Marta (Magdalena)	24.000	24.000	24.000	=
Tilapia, filete congelado				
Bogotá, D.C., Corabastos	13.000	14.000	13.500	-
Cali, Galería Alameda	15.000	17.000	16.000	=
Cali, Santa Helena	12.500	14.000	13.167	-
Medellín, Central Mayorista de Antioquia	13.500	15.000	14.167	++
Palmira (Valle del Cauca)	13.000	14.000	13.625	-
Popayán, Plaza de mercado del barrio Bolívar	13.000	14.000	13.667	+
Tuluá (Valle del Cauca)	14.000	14.000	14.000	=
Tilapia, lomitos				
Medellín, Central Mayorista de Antioquia	7.500	7.600	7.567	+
Tilapia roja entera congelada				
Barranquilla, Barranquillita	11.000	12.000	11.333	=
Cali, Galería Alameda	11.000	12.500	11.833	=
Cali, Santa Helena	11.000	13.600	12.200	=
Cartagena, Bazurto	9.500	9.800	9.700	+
Medellín, Central Mayorista de Antioquia	11.000	12.000	11.575	+
Palmira (Valle del Cauca)	10.000	12.000	10.750	+
Pasto, El Potrerillo	10.000	12.000	11.000	=
Pereira, Mercasa	12.000	12.500	12.167	++

Productos y mercados	Pesos por kilogramo			Tendencia
	Mínimo	Máximo	Medio	
Tilapia roja entera congelada (continuación)				
Popayán, Plaza de mercado del barrio Bolívar	12.000	12.000	12.000	+
Santa Marta (Magdalena)	10.000	10.000	10.000	=
Tuluá (Valle del Cauca)	10.000	11.000	10.500	=
Tilapia roja entera fresca				
Arauca (Arauca)	12.000	12.000	12.000	n.d.
Barranquilla, Barranquillita	8.500	9.000	8.625	-
Bogotá, D.C., Paloquemao	12.800	13.600	13.333	n.d.
Bogotá, D.C., Plaza Las Flores	7.200	7.600	7.373	-
Bucaramanga, Centroabastos	8.000	8.800	8.400	=
Cartagena, Bazurto	10.200	10.700	10.475	-
Cúcuta, La Nueva Sexta	8.000	8.500	8.333	+
Florencia (Cauquetá)	10.000	10.000	10.000	=
Ibagué, Plaza La 21	7.600	8.000	7.733	=
Montería, Mercado del Sur	8.500	9.200	8.875	+
Neiva, Surabastos	7.200	8.000	7.600	+
Tunja, Complejo de Servicios del Sur	10.000	10.000	10.000	=
Valledupar, Mercado Nuevo	9.000	10.000	9.333	=
Villavicencio, CAV	9.000	9.000	9.000	-
Yopal (Casanare)	8.000	8.500	8.250	+
Toyo blanco, filete congelado				
Bogotá, D.C., Corabastos	15.000	16.000	15.667	-
Bogotá, D.C., Paloquemao	15.200	16.000	15.733	-
Cali, Santa Helena	11.700	13.000	12.233	+
Palmira (Valle del Cauca)	12.000	13.000	12.375	+
Popayán, Plaza de mercado del barrio Bolívar	12.000	12.000	12.000	-
Tuluá (Valle del Cauca)	15.000	15.000	15.000	=
Trucha en corte mariposa				
Armenia, Mercar	14.600	15.000	14.800	=
Bogotá, D.C., Corabastos	13.500	14.800	14.033	+
Bogotá, D.C., Paloquemao	15.600	16.000	15.867	+
Bogotá, D.C., Plaza Las Flores	13.500	14.000	13.750	+
Cali, Galería Alameda	14.000	16.000	15.000	=
Cali, Santa Helena	13.000	14.000	13.333	+
Manizales, Centro Galerías	15.000	17.000	15.667	=
Medellín, Central Mayorista de Antioquia	15.000	15.500	15.125	-
Palmira (Valle del Cauca)	12.800	14.000	13.450	-
Pereira, Mercasa	14.000	14.000	14.000	=
Popayán, Plaza de mercado del barrio Bolívar	13.000	13.000	13.000	=
Trucha entera fresca				
Pasto, El Potrerillo	12.000	12.500	12.250	+

TENDENCIAS

---	-	+	+++
Variación mayor al -20 %	Variación entre 0 % y -10 %	Variación entre 0 % y 10 %	Variación mayor al 20 %
--	=	++	n. d.
Variación entre -10 % y -20 %	Variación igual a 0 %	Variación entre 10 % y 20 %	No determinado

BOLETÍN SEMANAL PRECIOS MAYORISTAS

Cuadro 10. Mercados mayoristas. Precios de venta de productos procesados 2019 (17 al 23 de agosto)

Productos y mercados	Pesos por kilogramo				Tendencia	Productos y mercados	Pesos por kilogramo				Tendencia
	Mínimo	Máximo	Medio				Mínimo	Máximo	Medio		
Aceite girasol						Avena en hojuelas					
Barranquilla, Barranquillita	8.433	9.025	8.743	-		Armenia, Mercar	7.250	7.650	7.467	=	
Barranquilla, Granabastos	8.833	8.942	8.896	+		Barranquilla, Barranquillita	7.146	7.406	7.307	-	
Cartagena, Bazurto	6.852	7.037	6.944	+		Barranquilla, Granabastos	7.271	7.708	7.484	=	
Medellín, Central Mayorista de Antioquia	9.110	9.583	9.251	n.d.		Bogotá, D.C., Corabastos	7.625	7.667	7.639	+	
Montería, Mercado del Sur	7.407	7.778	7.639	=		Bogotá, D.C., Paloquemao	7.583	7.750	7.667	-	
Santa Marta (Magdalena)	7.778	8.333	8.056	=		Bogotá, D.C., Plaza España	7.583	7.717	7.656	-	
Sincelejo, Nuevo Mercado	6.125	6.358	6.225	=		Bucaramanga, Centroabastos	6.833	7.167	7.000	=	
Valledupar, Mercado Nuevo	8.500	8.917	8.722	+		Bucaramanga, Mercados del centro	6.958	7.400	7.119	-	
Aceite vegetal mezcla						Cali, La Floresta	7.500	8.000	7.750	=	
Armenia, Mercar	5.517	5.650	5.583	=		Cali, Santa Helena	7.292	7.500	7.361	-	
Barranquilla, Barranquillita	4.975	5.292	5.087	=		Cali, Siloé	7.250	7.500	7.375	=	
Barranquilla, Granabastos	4.850	5.083	4.971	-		Cartagena, Bazurto	6.875	6.979	6.910	+	
Bogotá, D.C., Corabastos	4.892	5.000	4.936	+		Cartago (Valle del Cauca)	7.083	7.458	7.278	=	
Bogotá, D.C., Paloquemao	4.750	4.833	4.800	-		Cúcuta, Cenabastos	6.833	7.000	6.917	=	
Bogotá, D.C., Plaza España	4.833	4.917	4.883	+		Cúcuta, La Nueva Sexta	6.833	7.083	6.944	=	
Bucaramanga, Centroabastos	4.481	5.111	4.752	-		Ibagué, Plaza La 21	7.300	7.667	7.508	=	
Bucaramanga, Mercados del centro	5.148	5.463	5.273	-		Neiva, Surabastos	7.583	7.917	7.729	+	
Buenaventura (Valle del Cauca)	4.917	5.800	5.268	-		Palmira (Valle del Cauca)	7.448	8.000	7.664	-	
Cali, La Floresta	5.800	6.400	6.133	-		Pamplona (Norte de Santander)	6.500	6.667	6.611	+	
Cali, Santa Helena	5.500	6.333	5.950	+		Pereira, Mercasa	7.100	8.250	7.675	=	
Cali, Siloé	5.708	6.250	5.969	=		Popayán, Plaza de mercado del barrio Bolívar	6.917	7.058	6.992	+	
Cartagena, Bazurto	4.583	4.833	4.750	+		Santa Marta (Magdalena)	6.667	7.188	6.906	=	
Cartago (Valle del Cauca)	4.850	5.250	5.067	=		Sincelejo, Nuevo Mercado	6.979	7.208	7.094	=	
Cúcuta, Cenabastos	4.167	4.444	4.290	=		Tuluá (Valle del Cauca)	7.083	7.552	7.295	=	
Cúcuta, La Nueva Sexta	4.167	4.271	4.236	+		Villavicencio, CAV	7.167	7.396	7.273	-	
Florencia (Cauquetá)	4.125	4.333	4.198	=		Avena molida					
Ibagué, Plaza La 21	4.333	4.983	4.688	-		Barranquilla, Barranquillita	7.146	7.417	7.310	=	
Medellín, Central Mayorista de Antioquia	5.000	5.333	5.177	-		Barranquilla, Granabastos	7.188	7.396	7.292	=	
Medellín, Plaza Minorista "José María Villa"	4.667	5.000	4.792	n.d.		Bogotá, D.C., Corabastos	7.333	7.667	7.490	-	
Montería, Mercado del Sur	4.492	4.667	4.560	-		Bogotá, D.C., Paloquemao	7.583	7.750	7.667	-	
Neiva, Surabastos	4.000	4.333	4.125	=		Bogotá, D.C., Plaza España	7.583	7.717	7.656	-	
Palmira (Valle del Cauca)	5.500	6.500	5.956	-		Cali, La Floresta	7.750	8.000	7.833	=	
Pamplona (Norte de Santander)	3.981	3.981	3.981	-		Cali, Santa Helena	7.500	7.750	7.583	=	
Pasto, El Potrerillo	3.750	4.000	3.854	=		Cali, Siloé	7.500	7.750	7.625	=	
Pereira, Mercasa	5.508	5.705	5.611	=		Ibagué, Plaza La 21	7.300	7.667	7.533	=	
Popayán, Plaza de mercado del barrio Bolívar	3.750	3.875	3.810	+		Neiva, Surabastos	7.583	7.917	7.729	+	
Santa Marta (Magdalena)	5.000	5.208	5.094	=		Palmira (Valle del Cauca)	7.448	8.000	7.664	-	
Sincelejo, Nuevo Mercado	3.843	4.315	4.007	=		Pereira, Mercasa	7.100	8.250	7.675	=	
Tuluá (Valle del Cauca)	5.308	6.358	5.779	+		Popayán, Plaza de mercado del barrio Bolívar	7.000	7.133	7.056	+	
Valledupar, Mercado Nuevo	4.583	4.750	4.639	=		Sincelejo, Nuevo Mercado	6.875	7.208	7.057	=	
Villavicencio, CAV	5.792	6.100	5.994	-		Tuluá (Valle del Cauca)	7.083	7.552	7.295	=	
Arveja enlatada						Valledupar, Mercado Nuevo	6.458	6.667	6.597	-	
Medellín, Central Mayorista de Antioquia	6.609	6.760	6.693	-		Villavicencio, CAV	7.167	7.396	7.273	-	
Medellín, Plaza Minorista "José María Villa"	9.236	9.444	9.358	=		Azúcar morena					
Pereira, Mercasa	7.042	7.261	7.151	=		Bogotá, D.C., Corabastos	2.640	2.729	2.688	-	
Santa Marta (Magdalena)	6.452	6.452	6.452	=		Bogotá, D.C., Plaza España	2.720	2.800	2.765	+	
Valledupar, Mercado Nuevo	7.333	8.819	8.162	-		Cali, La Floresta	2.560	2.640	2.587	-	

Cuadro 10. Mercados mayoristas. Precios de venta de productos procesados (continuación)
2019 (17 al 23 de agosto)

Productos y mercados	Pesos por kilogramo				Tendencia	Productos y mercados	Pesos por kilogramo				Tendencia
	Mínimo	Máximo	Medio				Mínimo	Máximo	Medio		
Azúcar morena (continuación)						Azúcar sulfitada (continuación)					
Cali, Santa Helena	2.560	2.640	2.600	=		Sincelejo, Nuevo Mercado	2.100	2.120	2.110	-	
Cali, Siloé	2.560	2.640	2.600	=		Tuluá (Valle del Cauca)	2.160	2.200	2.180	=	
Cartago (Valle del Cauca)	2.772	2.880	2.833	=		Valledupar, Mercado Nuevo	2.100	2.120	2.107	-	
Ibagué, Plaza La 21	2.580	2.720	2.625	+		Bocadillo veleño					
Medellín, Central Mayorista de Antioquia	2.460	2.568	2.506	-		Bogotá, D.C., Corabastos	236	256	248	+	
Medellín, Plaza Minorista "José María Villa"	2.800	2.880	2.820	+		Bogotá, D.C., Paloquemao	264	264	264	-	
Pamplona (Norte de Santander)	3.000	3.120	3.040	+		Villavicencio, CAV	231	236	234	=	
Pasto, El Potrerillo	2.720	2.800	2.760	=		Café instantáneo					
Tuluá (Valle del Cauca)	2.648	2.884	2.765	=		Barranquilla, Barranquillita	75.250	77.549	76.251	-	
Villavicencio, CAV	3.000	3.000	3.000	+		Barranquilla, Granabastos	75.490	76.961	76.287	-	
Azúcar refinada						Bogotá, D.C., Corabastos	71.569	74.902	73.431	-	
Barranquilla, Barranquillita	2.480	2.604	2.565	-		Bogotá, D.C., Plaza España	77.451	78.431	77.908	+	
Barranquilla, Granabastos	2.440	2.520	2.488	-		Buenaventura (Valle del Cauca)	87.484	96.059	91.028	+	
Bucaramanga, Centroabastos	2.926	3.090	2.994	+		Cali, La Floresta	91.667	96.000	93.889	=	
Bucaramanga, Mercados del centro	2.840	2.960	2.880	-		Cali, Santa Helena	88.889	91.503	90.196	+	
Cartagena, Bazurto	2.720	2.880	2.820	=		Cali, Siloé	90.000	94.000	92.000	+	
Cúcuta, Cenabastos	3.200	3.200	3.200	=		Cartagena, Bazurto	72.549	74.510	73.284	+	
Ibagué, Plaza La 21	2.560	2.640	2.595	+		Cartago (Valle del Cauca)	71.167	75.833	73.000	=	
Medellín, Central Mayorista de Antioquia	2.384	2.480	2.446	-		Cúcuta, Cenabastos	75.490	76.961	76.307	+	
Montería, Mercado del Sur	2.060	2.120	2.085	-		Florencia (Caquetá)	73.529	76.471	75.000	=	
Neiva, Surabastos	2.240	2.300	2.275	+		Medellín, Central Mayorista de Antioquia	84.314	86.275	85.131	=	
Pamplona (Norte de Santander)	2.280	2.320	2.293	-		Medellín, Plaza Minorista "José María Villa"	85.621	88.235	87.418	=	
Pasto, El Potrerillo	2.080	2.120	2.100	=		Neiva, Surabastos	67.647	71.569	69.608	=	
Santa Marta (Magdalena)	2.560	2.800	2.680	=		Palmira (Valle del Cauca)	87.451	89.542	88.660	-	
Valledupar, Mercado Nuevo	2.560	2.760	2.653	+		Pamplona (Norte de Santander)	69.608	71.078	70.425	-	
Villavicencio, CAV	2.960	2.976	2.965	+		Pasto, El Potrerillo	84.967	88.235	86.601	+	
Azúcar sulfitada						Popayán, Plaza de mercado del barrio Bolívar	83.660	84.967	84.314	-	
Armenia, Mercar	2.200	2.300	2.247	=		Santa Marta (Magdalena)	79.412	85.784	82.108	=	
Barranquilla, Barranquillita	2.100	2.204	2.166	=		Sincelejo, Nuevo Mercado	75.392	76.471	75.931	=	
Barranquilla, Granabastos	2.120	2.160	2.144	=		Tuluá (Valle del Cauca)	84.967	89.281	87.190	=	
Bogotá, D.C., Corabastos	2.260	2.300	2.285	+		Valledupar, Mercado Nuevo	67.647	67.647	67.647	=	
Bogotá, D.C., Paloquemao	2.400	2.560	2.453	+		Café molido					
Bogotá, D.C., Plaza España	2.300	2.340	2.320	+		Armenia, Mercar	16.400	17.140	16.713	=	
Bucaramanga, Centroabastos	2.308	2.452	2.369	+		Barranquilla, Barranquillita	16.304	16.500	16.409	=	
Bucaramanga, Mercados del centro	2.260	2.380	2.320	+		Barranquilla, Granabastos	16.042	16.250	16.150	=	
Buenaventura (Valle del Cauca)	2.220	2.280	2.247	=		Bogotá, D.C., Corabastos	15.650	15.867	15.733	+	
Cali, La Floresta	2.140	2.200	2.160	-		Bogotá, D.C., Paloquemao	15.333	16.000	15.722	-	
Cali, Santa Helena	2.080	2.120	2.100	-		Bogotá, D.C., Plaza España	15.333	15.667	15.533	+	
Cali, Siloé	2.120	2.160	2.140	=		Bucaramanga, Centroabastos	15.500	16.600	15.997	=	
Cartagena, Bazurto	2.080	2.160	2.110	-		Bucaramanga, Mercados del centro	16.367	16.700	16.578	+	
Cartago (Valle del Cauca)	2.200	2.300	2.260	=		Cali, La Floresta	15.000	15.200	15.133	-	
Ibagué, Plaza La 21	2.200	2.320	2.272	+		Cali, Santa Helena	15.000	15.200	15.067	=	
Manizales, Centro Galerías	2.300	2.500	2.400	+		Cali, Siloé	15.000	15.200	15.100	-	
Medellín, Central Mayorista de Antioquia	2.080	2.200	2.145	-		Cartagena, Bazurto	15.667	16.000	15.833	+	
Palmira (Valle del Cauca)	2.120	2.160	2.145	-		Cartago (Valle del Cauca)	14.504	15.200	14.869	=	
Popayán, Plaza de mercado del barrio Bolívar	2.140	2.200	2.167	-		Cúcuta, Cenabastos	16.500	17.333	16.833	=	
Santa Marta (Magdalena)	2.140	2.240	2.190	=							

BOLETÍN SEMANAL PRECIOS MAYORISTAS

Cuadro 10. Mercados mayoristas. Precios de venta de productos procesados (continuación)
2019 (17 al 23 de agosto)

Productos y mercados	Pesos por kilogramo				Tendencia	Productos y mercados	Pesos por kilogramo				Tendencia
	Mínimo	Máximo	Medio				Mínimo	Máximo	Medio		
Café molido (continuación)						Chocolate dulce (continuación)					
Florencia (Cauquetá)	16.800	16.900	16.850	=		Valledupar, Mercado Nuevo	11.000	12.000	11.333	=	
Ibagué, Plaza La 21	17.400	17.800	17.533	-		Villavicencio, CAV	10.129	10.567	10.281	+	
Manizales, Centro Galerías	15.000	15.600	15.200	=		Chocolate instantáneo					
Medellín, Central Mayorista de Antioquia	16.125	16.750	16.375	=		Medellín, Central Mayorista de Antioquia	19.437	19.757	19.565	-	
Montería, Mercado del Sur	17.000	18.400	17.750	=		Color (bolsita)					
Neiva, Surabastos	16.500	17.000	16.792	+		Ibagué, Plaza La 21	24.000	26.000	24.900	=	
Palmira (Valle del Cauca)	15.000	15.360	15.215	-		Medellín, Central Mayorista de Antioquia	16.667	18.452	17.560	=	
Popayán, Plaza de mercado del barrio Bolívar	15.040	15.360	15.227	+		Medellín, Plaza Minorista "José María Villa"	17.857	19.524	18.423	=	
Santa Marta (Magdalena)	15.583	18.000	17.006	=		Neiva, Surabastos	15.125	16.000	15.594	-	
Sincelejo, Nuevo Mercado	17.783	18.233	17.950	=		Pereira, Mercasa	21.625	23.750	22.688	=	
Tuluá (Valle del Cauca)	14.880	15.032	14.971	=		Fécula de maíz					
Valledupar, Mercado Nuevo	16.250	16.500	16.361	=		Armenia, Mercar	17.346	18.765	17.894	-	
Villavicencio, CAV	15.083	15.600	15.218	+		Barranquilla, Barranquillita	18.681	19.167	18.899	=	
Chocolate amargo						Barranquilla, Granabastos	18.056	18.514	18.302	=	
Buenaventura (Valle del Cauca)	22.154	22.400	22.238	=		Bogotá, D.C., Corabastos	16.250	16.447	16.316	-	
Cali, La Floresta	22.000	22.400	22.133	+		Bucaramanga, Centroabastos	16.513	18.158	17.353	+	
Cali, Santa Helena	21.600	22.000	21.733	=		Bucaramanga, Mercados del centro	18.092	18.421	18.257	+	
Cali, Siloé	22.000	22.400	22.200	-		Cartagena, Bazurto	16.528	16.944	16.771	+	
Cartago (Valle del Cauca)	20.800	21.200	21.000	=		Cúcuta, Cenabastos	18.750	19.722	19.306	=	
Ibagué, Plaza La 21	21.000	23.600	22.450	-		Cúcuta, La Nueva Sexta	18.056	18.750	18.519	=	
Manizales, Centro Galerías	20.600	23.200	21.950	-		Montería, Mercado del Sur	13.333	13.667	13.472	=	
Medellín, Central Mayorista de Antioquia	19.560	19.828	19.747	-		Neiva, Surabastos	18.421	19.079	18.750	+	
Medellín, Plaza Minorista "José María Villa"	21.200	21.600	21.450	=		Pasto, El Potrerillo	15.132	15.263	15.197	=	
Palmira (Valle del Cauca)	21.600	22.000	21.800	=		Popayán, Plaza de mercado del barrio Bolívar	16.447	16.579	16.513	+	
Pasto, El Potrerillo	21.200	21.600	21.400	=		Santa Marta (Magdalena)	19.722	20.556	20.222	+	
Popayán, Plaza de mercado del barrio Bolívar	21.520	21.680	21.600	=		Frijol enlatado					
Bolívar	21.520	21.680	21.600	=		Medellín, Central Mayorista de Antioquia	9.195	10.282	9.745	+	
Tuluá (Valle del Cauca)	20.800	22.248	21.349	=		Medellín, Plaza Minorista "José María Villa"	9.698	9.806	9.743	=	
Chocolate dulce						Galletas dulces redondas con crema					
Barranquilla, Barranquillita	13.280	13.650	13.508	-		Barranquilla, Barranquillita	10.104	12.651	11.260	=	
Barranquilla, Granabastos	13.200	14.300	13.588	+		Barranquilla, Granabastos	12.048	12.349	12.194	=	
Bogotá, D.C., Corabastos	9.938	10.242	10.066	-		Bogotá, D.C., Plaza España	11.446	11.647	11.580	-	
Bogotá, D.C., Plaza España	10.250	10.417	10.336	+		Bucaramanga, Centroabastos	14.157	14.458	14.331	-	
Bucaramanga, Centroabastos	9.520	9.840	9.653	+		Bucaramanga, Mercados del centro	12.249	12.450	12.383	-	
Bucaramanga, Mercados del centro	9.600	9.652	9.617	=		Cartagena, Bazurto	9.514	9.931	9.688	-	
Cartagena, Bazurto	13.200	13.500	13.325	-		Cúcuta, Cenabastos	12.510	12.821	12.614	=	
Cúcuta, Cenabastos	10.708	11.000	10.903	=		Ibagué, Plaza La 21	9.917	10.083	10.021	=	
Cúcuta, La Nueva Sexta	10.280	10.560	10.373	-		Pamplona (Norte de Santander)	11.890	12.200	11.993	-	
Florencia (Cauquetá)	9.800	9.920	9.860	=		Pereira, Mercasa	10.667	10.833	10.750	=	
Ibagué, Plaza La 21	10.100	10.600	10.300	=		Santa Marta (Magdalena)	9.444	10.278	9.896	=	
Montería, Mercado del Sur	13.000	14.000	13.613	=		Sincelejo, Nuevo Mercado	9.375	10.132	9.789	=	
Neiva, Surabastos	10.625	10.833	10.708	+							
Pamplona (Norte de Santander)	10.000	10.417	10.208	-							
Santa Marta (Magdalena)	10.083	10.792	10.365	-							
Sincelejo, Nuevo Mercado	13.000	13.800	13.425	=							

Cuadro 10. Mercados mayoristas. Precios de venta de productos procesados (continuación)
2019 (17 al 23 de agosto)

Productos y mercados	Pesos por kilogramo				Tendencia	Productos y mercados	Pesos por kilogramo				Tendencia
	Mínimo	Máximo	Medio				Mínimo	Máximo	Medio		
Galletas saladas						Gelatina (continuación)					
Armenia, Mercar	11.333	11.528	11.431	=		Pamplona (Norte de Santander)	20.833	20.833	20.833	++	
Barranquilla, Granabastos	11.319	11.472	11.375	-		Pasto, El Potrerillo	21.354	22.396	21.875	+	
Bogotá, D.C., Corabastos	9.788	10.450	10.053	+		Pereira, Mercasa	22.656	24.125	23.391	=	
Bogotá, D.C., Paloquemao	9.259	9.656	9.480	-		Popayán, Plaza de mercado del barrio Bolívar	25.000	25.521	25.174	-	
Bogotá, D.C., Plaza España	9.788	10.053	9.934	+		Santa Marta (Magdalena)	23.958	25.000	24.479	=	
Bucaramanga, Centroabastos	9.544	11.243	10.205	+		Tuluá (Valle del Cauca)	20.521	21.250	20.885	=	
Bucaramanga, Mercados del centro	10.873	11.111	10.979	+		Valledupar, Mercado Nuevo	19.792	22.396	21.007	=	
Buenaventura (Valle del Cauca)	10.000	10.417	10.185	+		Harina de trigo					
Cali, La Floresta	10.317	10.582	10.459	-		Armenia, Mercar	1.924	2.000	1.966	=	
Cali, Santa Helena	9.656	10.053	9.921	-		Barranquilla, Barranquillita	1.304	1.420	1.363	=	
Cali, Siloé	10.450	10.582	10.516	+		Barranquilla, Granabastos	1.480	1.520	1.500	=	
Cartago (Valle del Cauca)	9.819	11.000	10.524	=		Bogotá, D.C., Corabastos	1.799	1.840	1.810	=	
Cúcuta, Cenabastos	10.139	10.556	10.324	=		Bogotá, D.C., Paloquemao	1.860	1.920	1.893	-	
Florencia (Caquetá)	10.833	10.972	10.903	=		Bogotá, D.C., Plaza España	1.840	1.860	1.852	+	
Ibagué, Plaza La 21	9.013	9.538	9.285	-		Bucaramanga, Centroabastos	2.360	2.480	2.424	=	
Manizales, Centro Galerías	10.167	11.167	10.537	-		Bucaramanga, Mercados del centro	2.320	2.540	2.447	+	
Medellín, Central Mayorista de Antioquia	8.241	9.653	8.932	-		Buenaventura (Valle del Cauca)	1.576	1.620	1.591	-	
Medellín, Plaza Minorista "José María Villa"	10.417	10.694	10.556	=		Cali, La Floresta	3.000	3.200	3.067	=	
Neiva, Surabastos	10.833	11.389	11.042	+		Cali, Santa Helena	2.800	3.000	2.933	-	
Palmira (Valle del Cauca)	11.667	12.000	11.875	-		Cali, Siloé	3.000	3.000	3.000	=	
Pamplona (Norte de Santander)	10.278	10.833	10.509	-		Cartagena, Bazurto	1.640	1.680	1.660	=	
Pasto, El Potrerillo	10.317	10.450	10.384	-		Cartago (Valle del Cauca)	1.640	1.760	1.714	=	
Pereira, Mercasa	9.236	10.000	9.551	=		Cúcuta, Cenabastos	2.100	2.200	2.167	+	
Popayán, Plaza de mercado del barrio Bolívar	11.111	11.250	11.157	-		Cúcuta, La Nueva Sexta	2.100	2.100	2.100	+	
Santa Marta (Magdalena)	11.333	11.667	11.477	=		Florencia (Caquetá)	1.680	1.680	1.680	=	
Tuluá (Valle del Cauca)	9.903	11.097	10.546	=		Ibagué, Plaza La 21	1.816	1.976	1.912	=	
Valledupar, Mercado Nuevo	10.694	11.111	10.880	=		Manizales, Centro Galerías	1.680	1.760	1.710	-	
Villavicencio, CAV	10.000	11.111	10.642	=		Medellín, Central Mayorista de Antioquia	2.840	2.960	2.900	+	
Gelatina						Medellín, Plaza Minorista "José María Villa"	2.960	3.040	3.000	+	
Barranquilla, Barranquillita	21.563	24.375	23.112	=		Montería, Mercado del Sur	1.840	1.960	1.898	=	
Barranquilla, Granabastos	21.563	22.917	22.292	=		Neiva, Surabastos	1.680	1.680	1.680	=	
Bogotá, D.C., Corabastos	21.875	23.438	22.760	+		Palmira (Valle del Cauca)	2.960	3.160	3.055	-	
Bogotá, D.C., Plaza España	21.875	22.396	22.153	+		Pamplona (Norte de Santander)	1.900	2.000	1.950	-	
Bucaramanga, Centroabastos	20.573	21.667	21.198	=		Pasto, El Potrerillo	1.840	1.920	1.880	=	
Bucaramanga, Mercados del centro	21.146	23.255	22.092	=		Pereira, Mercasa	2.760	3.052	2.884	=	
Buenaventura (Valle del Cauca)	21.328	21.550	21.402	-		Popayán, Plaza de mercado del barrio Bolívar	1.680	1.688	1.683	=	
Cali, La Floresta	23.438	25.000	23.958	=		Santa Marta (Magdalena)	1.680	1.760	1.740	=	
Cali, Santa Helena	22.396	23.750	23.299	-		Sincelejo, Nuevo Mercado	1.498	1.500	1.499	=	
Cali, Siloé	22.917	25.000	23.958	=		Tuluá (Valle del Cauca)	1.680	1.720	1.698	=	
Cartagena, Bazurto	22.917	24.479	23.438	+		Valledupar, Mercado Nuevo	1.833	1.875	1.847	=	
Cartago (Valle del Cauca)	20.833	22.396	21.589	=		Villavicencio, CAV	1.960	1.984	1.970	+	
Cúcuta, Cenabastos	19.792	20.833	20.313	=		Harina precocida de maíz					
Cúcuta, La Nueva Sexta	19.792	20.833	20.313	=		Arauca (Arauca)	4.333	4.417	4.375	=	
Ibagué, Plaza La 21	20.833	23.750	22.115	-		Armenia, Mercar	2.742	3.100	2.905	=	
Manizales, Centro Galerías	21.250	22.396	21.840	-		Barranquilla, Barranquillita	2.375	2.625	2.475	=	
Medellín, Central Mayorista de Antioquia	20.573	21.094	20.833	=		Barranquilla, Granabastos	2.292	2.500	2.385	=	
Neiva, Surabastos	25.000	27.083	25.781	+		Bogotá, D.C., Corabastos	2.875	3.000	2.969	+	
Palmira (Valle del Cauca)	25.000	25.000	25.000	-							

BOLETÍN SEMANAL PRECIOS MAYORISTAS

Cuadro 10. Mercados mayoristas. Precios de venta de productos procesados (continuación)
2019 (17 al 23 de agosto)

Productos y mercados	Pesos por kilogramo				Tendencia	Productos y mercados	Pesos por kilogramo				Tendencia
	Mínimo	Máximo	Medio				Mínimo	Máximo	Medio		
Harina precocida de maíz (continuación)						Jugo instantáneo (sobre) (continuación)					
Bogotá, D.C., Paloquemao	3.000	3.167	3.111	-		Medellín, Plaza Minorista "José María Villa"	23.611	25.000	24.306	=	
Bogotá, D.C., Plaza España	2.750	2.833	2.794	-		Montería, Mercado del Sur	24.444	26.667	25.417	=	
Bucaramanga, Centroabastos	2.875	2.958	2.903	=		Palmira (Valle del Cauca)	23.611	24.167	23.889	-	
Bucaramanga, Mercados del centro	2.792	2.833	2.811	=		Pasto, El Potrerillo	25.000	25.000	25.000	=	
Buenaventura (Valle del Cauca)	2.672	2.688	2.680	-		Popayán, Plaza de mercado del barrio Bolívar	25.833	26.111	26.019	=	
Cali, La Floresta	3.229	3.333	3.299	=		Santa Marta (Magdalena)	24.444	25.000	24.722	-	
Cali, Santa Helena	2.960	3.200	3.067	-		Sincelejo, Nuevo Mercado	23.889	24.444	24.132	=	
Cali, Siloé	2.833	3.000	2.917	=		Tuluá (Valle del Cauca)	23.889	24.722	24.271	=	
Cartagena, Bazurto	3.000	3.167	3.104	-		Valledupar, Mercado Nuevo	23.611	23.611	23.611	+	
Cartago (Valle del Cauca)	2.752	2.800	2.776	=		Villavicencio, CAV	24.167	24.722	24.444	+	
Cúcuta, Cenabastos	2.750	2.900	2.800	=		Lomitos de atún en lata					
Cúcuta, La Nueva Sexta	2.750	2.800	2.783	=		Armenia, Mercar	20.221	20.588	20.343	=	
Ibagué, Plaza La 21	2.400	2.533	2.472	+		Barranquilla, Barranquillita	21.745	22.526	22.114	=	
Manizales, Centro Galerías	2.750	2.900	2.829	-		Barranquilla, Granabastos	23.438	24.089	23.741	-	
Montería, Mercado del Sur	2.667	3.000	2.825	=		Bogotá, D.C., Corabastos	18.995	19.608	19.363	-	
Neiva, Surabastos	2.833	3.000	2.906	-		Bogotá, D.C., Plaza España	20.343	20.588	20.445	-	
Palmira (Valle del Cauca)	3.100	3.250	3.177	-		Bucaramanga, Centroabastos	19.081	21.765	20.417	=	
Pamplona (Norte de Santander)	2.750	2.750	2.750	-		Bucaramanga, Mercados del centro	20.711	21.765	21.238	=	
Pasto, El Potrerillo	2.083	2.333	2.208	=		Buenaventura (Valle del Cauca)	28.125	28.661	28.477	+	
Pereira, Mercasa	2.583	2.860	2.722	=		Cali, La Floresta	18.260	18.824	18.636	+	
Popayán, Plaza de mercado del barrio Bolívar	2.160	2.240	2.213	=		Cali, Santa Helena	19.975	20.588	20.302	=	
Santa Marta (Magdalena)	2.917	3.000	2.958	=		Cali, Siloé	16.912	17.647	17.279	=	
Tuluá (Valle del Cauca)	2.584	2.680	2.645	=		Cartago (Valle del Cauca)	20.294	21.176	20.686	=	
Valledupar, Mercado Nuevo	2.750	3.000	2.861	-		Cúcuta, Cenabastos	20.098	20.956	20.466	=	
Villavicencio, CAV	2.667	2.875	2.802	-		Cúcuta, La Nueva Sexta	19.853	20.282	20.118	=	
Jugo de frutas						Medellín, Central Mayorista de Antioquia	18.995	19.608	19.363	+	
Barranquilla, Barranquillita	5.705	5.969	5.880	=		Medellín, Plaza Minorista "José María Villa"	20.711	21.078	20.895	+	
Barranquilla, Granabastos	5.705	5.767	5.733	=		Montería, Mercado del Sur	26.716	27.059	26.875	=	
Bucaramanga, Centroabastos	5.853	6.105	6.001	=		Neiva, Surabastos	20.588	21.814	21.232	-	
Bucaramanga, Mercados del centro	6.047	6.202	6.124	=		Palmira (Valle del Cauca)	20.882	21.471	21.213	-	
Cartagena, Bazurto	5.426	5.891	5.717	+		Pamplona (Norte de Santander)	19.608	20.221	19.894	=	
Santa Marta (Magdalena)	5.736	6.047	5.891	=		Pasto, El Potrerillo	19.643	20.238	19.940	+	
Sincelejo, Nuevo Mercado	5.581	6.016	5.729	=		Pereira, Mercasa	20.588	21.853	21.298	=	
Valledupar, Mercado Nuevo	5.426	5.581	5.530	=		Popayán, Plaza de mercado del barrio Bolívar	23.571	24.155	23.845	=	
Jugo instantáneo (sobre)						Santa Marta (Magdalena)	21.765	21.765	21.765	=	
Armenia, Mercar	33.889	34.167	34.028	=		Sincelejo, Nuevo Mercado	18.382	18.627	18.505	=	
Barranquilla, Barranquillita	24.167	24.722	24.444	=		Tuluá (Valle del Cauca)	19.816	20.086	19.959	=	
Barranquilla, Granabastos	24.194	25.861	25.019	-		Villavicencio, CAV	20.907	21.091	21.023	+	
Bogotá, D.C., Corabastos	28.333	31.667	30.000	+		Maíz enlatado					
Bogotá, D.C., Paloquemao	31.667	32.000	31.778	-		Medellín, Central Mayorista de Antioquia	9.500	10.272	9.754	+	
Bogotá, D.C., Plaza España	32.000	33.333	32.667	+		Manteca					
Cali, La Floresta	25.000	26.389	25.741	-		Armenia, Mercar	5.133	5.320	5.251	=	
Cali, Santa Helena	23.333	23.889	23.611	+		Bogotá, D.C., Corabastos	5.672	5.900	5.768	+	
Cali, Siloé	25.000	26.389	25.694	=		Bogotá, D.C., Plaza España	5.780	5.900	5.827	-	
Cartagena, Bazurto	24.167	25.000	24.792	-		Buenaventura (Valle del Cauca)	3.690	3.800	3.745	=	
Cartago (Valle del Cauca)	24.444	25.000	24.757	=							
Ibagué, Plaza La 21	23.611	24.444	23.993	+							
Medellín, Central Mayorista de Antioquia	23.611	24.444	24.097	=							

Cuadro 10. Mercados mayoristas. Precios de venta de productos procesados (continuación)
2019 (17 al 23 de agosto)

Productos y mercados	Pesos por kilogramo				Tendencia	Productos y mercados	Pesos por kilogramo				Tendencia
	Mínimo	Máximo	Medio				Mínimo	Máximo	Medio		
Manteca (continuación)						Mayonesa doy pack (continuación)					
Cartago (Valle del Cauca)	5.200	5.500	5.363	=		Palmira (Valle del Cauca)	10.667	12.000	11.417	+	
Cúcuta, Cenabastos	5.583	5.667	5.625	=		Pereira, Mercasa	8.000	8.513	8.282	=	
Florencia (Caquetá)	3.800	3.800	3.800	=		Popayán, Plaza de mercado del barrio Bolívar	15.132	17.544	16.301	=	
Ibagué, Plaza La 21	3.780	3.910	3.823	+		Santa Marta (Magdalena)	8.497	9.314	8.938	=	
Manizales, Centro Galerías	5.600	6.000	5.753	-		Sincelejo, Nuevo Mercado	10.528	11.111	10.861	=	
Neiva, Surabastos	3.800	4.200	4.000	=		Tuluá (Valle del Cauca)	10.667	16.557	13.508	=	
Palmira (Valle del Cauca)	6.400	6.560	6.470	-		Valledupar, Mercado Nuevo	11.111	11.111	11.111	=	
Pamplona (Norte de Santander)	5.833	6.250	6.042	+		Villavicencio, CAV	10.553	10.806	10.652	-	
Popayán, Plaza de mercado del barrio Bolívar	3.800	3.900	3.833	=		Mostaza doy pack					
Tuluá (Valle del Cauca)	5.480	5.700	5.590	=		Barranquilla, Barranquillita	9.167	9.508	9.389	-	
Margarina						Barranquilla, Granabastos	9.432	9.886	9.596	=	
Barranquilla, Barranquillita	12.250	13.000	12.521	=		Pereira, Mercasa	11.979	12.521	12.283	=	
Barranquilla, Granabastos	12.667	13.333	12.996	+		Sincelejo, Nuevo Mercado	9.470	9.470	9.470	=	
Bogotá, D.C., Corabastos	9.000	9.350	9.175	+		Panela cuadrada blanca					
Bogotá, D.C., Plaza España	9.200	9.400	9.267	-		Barranquilla, Barranquillita	2.400	3.133	2.723	-	
Bucaramanga, Centroabastos	10.400	11.000	10.733	=		Barranquilla, Granabastos	2.200	2.333	2.261	=	
Bucaramanga, Mercados del centro	10.800	12.400	11.400	=		Bucaramanga, Centroabastos	2.114	2.143	2.133	=	
Buenaventura (Valle del Cauca)	14.500	15.000	14.777	-		Bucaramanga, Mercados del centro	2.114	2.171	2.143	=	
Cali, La Floresta	17.000	17.200	17.133	-		Cartagena, Bazurto	1.671	1.786	1.714	=	
Cali, Siloé	17.200	17.200	17.200	-		Charalá (Santander)	1.625	1.688	1.667	-	
Cartago (Valle del Cauca)	15.200	16.000	15.723	=		Güepsa (Santander)	1.400	1.492	1.451	-	
Manizales, Centro Galerías	10.600	11.000	10.800	=		Ibagué, Plaza La 21	1.750	1.889	1.825	-	
Medellín, Central Mayorista de Antioquia	10.400	10.500	10.463	-		Medellín, Central Mayorista de Antioquia	1.733	2.896	2.362	-	
Medellín, Plaza Minorista "José María Villa"	11.200	11.500	11.400	=		Moniquirá (Boyacá)	1.400	1.459	1.439	-	
Neiva, Surabastos	7.800	8.000	7.900	=		San Gil (Santander)	1.550	1.580	1.560	-	
Palmira (Valle del Cauca)	17.200	17.520	17.405	+		Santana (Boyacá)	1.450	1.552	1.502	-	
Pamplona (Norte de Santander)	8.200	8.600	8.400	=		Sincelejo, Nuevo Mercado	1.850	1.900	1.888	-	
Pereira, Mercasa	14.924	15.244	15.084	=		Tunja, Complejo de Servicios del Sur	1.813	1.813	1.813	-	
Popayán, Plaza de mercado del barrio Bolívar	16.600	16.720	16.640	=		Valledupar, Mercado Nuevo	1.944	2.333	2.130	+	
Santa Marta (Magdalena)	12.083	12.917	12.417	=		Vélez (Santander)	1.467	1.542	1.511	-	
Tuluá (Valle del Cauca)	16.460	17.260	16.773	=		Panela cuadrada morena					
Villavicencio, CAV	8.000	8.400	8.110	=		Ancuya (Nariño)	1.350	1.400	1.375	-	
Mayonesa doy pack						Bogotá, D.C., Corabastos	2.000	2.100	2.050	=	
Barranquilla, Barranquillita	10.972	11.111	11.028	-		Bogotá, D.C., Paloquemao	2.000	2.050	2.017	-	
Barranquilla, Granabastos	10.833	11.472	11.204	+		Bogotá, D.C., Plaza España	1.950	2.000	1.983	+	
Bogotá, D.C., Corabastos	10.764	11.111	10.991	-		Bogotá, D.C., Plaza Las Flores	2.125	2.150	2.142	+	
Bogotá, D.C., Plaza España	10.778	11.056	10.907	+		Bucaramanga, Centroabastos	2.067	2.133	2.104	=	
Bucaramanga, Centroabastos	12.354	13.125	12.778	-		Bucaramanga, Mercados del centro	2.267	2.333	2.311	++	
Buenaventura (Valle del Cauca)	16.316	17.368	16.595	+		Caparrapí (Cundinamarca)	1.450	1.550	1.497	+	
Cali, La Floresta	12.000	12.667	12.444	=		Charalá (Santander)	1.563	1.625	1.604	-	
Cali, Santa Helena	11.944	12.667	12.185	-		Consacá (Nariño)	1.400	1.400	1.400	=	
Cali, Siloé	12.000	12.667	12.333	=		Cúcuta, Cenabastos	1.885	1.984	1.951	=	
Cartagena, Bazurto	12.222	13.056	12.569	-		Cúcuta, La Nueva Sexta	1.786	1.885	1.852	=	
Cartago (Valle del Cauca)	11.056	11.333	11.194	-		Florencia (Caquetá)	1.667	1.700	1.683	+	
Ibagué, Plaza La 21	8.750	9.000	8.875	+		Güepsa (Santander)	1.392	1.483	1.443	-	
Manizales, Centro Galerías	18.750	20.000	19.375	++		Moniquirá (Boyacá)	1.394	1.453	1.434	-	
Medellín, Central Mayorista de Antioquia	9.167	9.583	9.398	=		Montería, Mercado del Sur	1.786	2.000	1.875	=	

BOLETÍN SEMANAL PRECIOS MAYORISTAS

Cuadro 10. Mercados mayoristas. Precios de venta de productos procesados (continuación)
2019 (17 al 23 de agosto)

Productos y mercados	Pesos por kilogramo				Tendencia	Productos y mercados	Pesos por kilogramo				Tendencia
	Mínimo	Máximo	Medio				Mínimo	Máximo	Medio		
Panela cuadrada morena (continuación)						Pastas alimenticias (continuación)					
Neiva, Surabastos	2.000	2.100	2.075		+	Bogotá, D.C., Plaza España	5.500	5.667	5.578		+
Nocaima (Cundinamarca)	1.300	1.500	1.388		=	Bogotá, D.C., Plaza Las Flores	5.333	5.417	5.389		=
Pamplona (Norte de Santander)	1.928	1.995	1.973		-	Bucaramanga, Centroabastos	4.480	4.560	4.507		=
Pasto, El Potrerillo	1.720	1.760	1.740		-	Bucaramanga, Mercados del centro	4.480	4.720	4.560		=
Popayán, Plaza de mercado del barrio Bolívar	2.417	2.500	2.472		=	Buenaventura (Valle del Cauca)	4.240	4.500	4.343		+
San Gil (Santander)	1.550	1.550	1.550		-	Cali, La Floresta	6.000	6.250	6.083		-
Santa Marta (Magdalena)	2.133	2.267	2.183		=	Cali, Santa Helena	4.800	5.000	4.867		=
Santana (Boyacá)	1.443	1.550	1.495		-	Cali, Siloé	5.625	5.833	5.729		-
Tuluá (Valle del Cauca)	2.975	3.063	3.030		=	Cartagena, Bazaruto	3.833	4.167	4.042		-
Vélez (Santander)	1.458	1.533	1.503		-	Cartago (Valle del Cauca)	4.833	5.000	4.904		=
Villavicencio, CAV	1.930	2.100	2.056		+	Cúcuta, Cenabastos	3.167	3.333	3.250		=
Villeta (Cundinamarca)	1.300	1.500	1.378		-	Cúcuta, La Nueva Sexta	3.000	3.250	3.139		=
Panela en pastilla						Florencia (Caquetá)	2.500	2.583	2.542		=
Caparrapí (Cundinamarca)	1.615	1.667	1.641		+	Ibagué, Plaza La 21	5.333	5.750	5.550		=
Nocaima (Cundinamarca)	1.450	1.500	1.475		-	Manizales, Centro Galerías	4.800	5.667	5.198		-
Villeta (Cundinamarca)	1.510	1.615	1.563		+	Medellín, Central Mayorista de Antioquia	5.167	5.333	5.250		+
Panela redonda blanca						Medellín, Plaza Minorista "José María Villa"	5.500	5.667	5.583		=
Medellín, Central Mayorista de Antioquia	1.600	1.800	1.717		-	Montería, Mercado del Sur	3.920	4.160	4.072		=
Sincelejo, Nuevo Mercado	2.286	2.286	2.286		=	Neiva, Surabastos	5.667	5.833	5.783		+
Panela redonda morena						Palmira (Valle del Cauca)	5.400	5.800	5.650		-
Ancuya (Nariño)	1.350	1.400	1.375		-	Pamplona (Norte de Santander)	3.167	3.333	3.250		+
Armenia, Mercar	2.792	2.958	2.875		=	Pasto, El Potrerillo	4.792	5.000	4.896		=
Buenaventura (Valle del Cauca)	1.521	1.563	1.542	n.d.		Pereira, Mercasa	5.017	5.858	5.452		=
Cali, La Floresta	3.833	3.917	3.889		=	Popayán, Plaza de mercado del barrio Bolívar	4.833	4.900	4.856		=
Cali, Santa Helena	4.500	4.600	4.533		=	Santa Marta (Magdalena)	3.680	4.000	3.840		=
Cali, Siloé	3.917	3.917	3.917		=	Sincelejo, Nuevo Mercado	3.680	3.920	3.750		=
Caparrapí (Cundinamarca)	1.450	1.550	1.500		+	Tuluá (Valle del Cauca)	5.000	5.217	5.108		=
Cartago (Valle del Cauca)	2.521	2.542	2.536		=	Valledupar, Mercado Nuevo	3.600	3.600	3.600		-
Manizales, Centro Galerías	2.063	2.083	2.078		-	Villavicencio, CAV	5.000	5.483	5.204		-
Medellín, Central Mayorista de Antioquia	1.583	1.900	1.770		-	Sal yodada					
Medellín, Plaza Minorista "José María Villa"	1.792	1.875	1.833		=	Armenia, Mercar	1.080	1.104	1.091		=
Montería, Mercado del Sur	1.800	2.100	1.975		=	Barranquilla, Barranquillita	992	1.040	1.010		=
Palmira (Valle del Cauca)	2.646	2.708	2.682		-	Barranquilla, Granabastos	1.000	1.078	1.039		=
Pereira, Mercasa	2.750	2.917	2.825		=	Bogotá, D.C., Corabastos	600	630	613		+
Sandoná (Nariño)	1.350	1.350	1.350		-	Bogotá, D.C., Paloquemao	600	620	607		-
Sonsón (Antioquia)	1.563	1.667	1.612		=	Bogotá, D.C., Plaza España	1.050	1.100	1.083		+
Tuluá (Valle del Cauca)	2.800	2.875	2.845		=	Bucaramanga, Centroabastos	1.040	1.175	1.097		=
Yolombó (Antioquia)	1.438	1.600	1.491		-	Bucaramanga, Mercados del centro	1.050	1.150	1.091		+
Pastas alimenticias						Buenaventura (Valle del Cauca)	760	800	779		-
Arauca (Arauca)	2.750	2.875	2.813		=	Cali, La Floresta	1.040	1.120	1.067		=
Armenia, Mercar	5.000	5.200	5.100		=	Cali, Santa Helena	1.040	1.080	1.053		=
Barranquilla, Barranquillita	4.683	4.995	4.820		=	Cali, Siloé	1.080	1.120	1.100		=
Barranquilla, Granabastos	4.767	4.958	4.846		+	Cartagena, Bazaruto	640	680	662		+
Bogotá, D.C., Corabastos	5.167	5.500	5.375		-	Cartago (Valle del Cauca)	1.000	1.040	1.016		=
Bogotá, D.C., Paloquemao	5.833	6.000	5.944		-	Cúcuta, Cenabastos	1.100	1.100	1.100		-
						Cúcuta, La Nueva Sexta	1.100	1.100	1.100		=
						Ibagué, Plaza La 21	1.184	1.192	1.189		+
						Manizales, Centro Galerías	1.100	1.160	1.125		-

Cuadro 10. Mercados mayoristas. Precios de venta de productos procesados (conclusión) 2019 (17 al 23 de agosto)

Productos y mercados	Pesos por kilogramo				Tendencia	Productos y mercados	Pesos por kilogramo				Tendencia
	Mínimo	Máximo	Medio	Precios			Mínimo	Máximo	Medio	Precios	
Sal yodada (continuación)						Sardinias en lata					
Medellín, Central Mayorista de Antioquia	1.080	1.160	1.122		+	Barranquilla, Barranquillita	7.559	7.755	7.650		+
Medellín, Plaza Minorista "José María Villa"	1.120	1.160	1.140		=	Barranquilla, Granabastos	7.711	7.843	7.776		=
Montería, Mercado del Sur	960	1.000	978		=	Bogotá, D.C., Corabastos	9.608	9.804	9.722		-
Neiva, Surabastos	1.200	1.240	1.210		-	Bogotá, D.C., Plaza España	9.667	10.000	9.824		=
Palmira (Valle del Cauca)	1.040	1.080	1.066		-	Cali, La Floresta	8.471	8.725	8.556		-
Pamplona (Norte de Santander)	1.100	1.100	1.100		=	Cali, Santa Helena	9.804	9.902	9.853		=
Pasto, El Potrerillo	952	952	952		+	Cali, Siloé	7.765	7.843	7.804		=
Pereira, Mercasa	1.000	1.030	1.010		=	Cartagena, Bazurto	7.696	7.941	7.806		+
Popayán, Plaza de mercado del barrio Bolívar	1.040	1.072	1.051		=	Cartago (Valle del Cauca)	10.490	10.588	10.556		+
Santa Marta (Magdalena)	1.000	1.080	1.030		=	Cúcuta, Cenabastos	9.804	10.343	10.049		=
Sincelejo, Nuevo Mercado	920	944	930		=	Cúcuta, La Nueva Sexta	10.000	10.588	10.261		=
Tuluá (Valle del Cauca)	1.016	1.040	1.030		=	Manizales, Centro Galerías	10.392	10.686	10.539		+
Tunja, Complejo de Servicios del Sur	600	600	600		=	Medellín, Central Mayorista de Antioquia	7.843	8.431	8.150		=
Valledupar, Mercado Nuevo	960	960	960		-	Medellín, Plaza Minorista "José María Villa"	8.137	8.284	8.235		=
Villavicencio, CAV	1.025	1.070	1.036		+	Montería, Mercado del Sur	7.255	7.289	7.263		=
						Palmira (Valle del Cauca)	10.539	10.706	10.635		-
						Pamplona (Norte de Santander)	9.804	10.049	9.926		+
						Pasto, El Potrerillo	7.745	7.843	7.794		+
						Pereira, Mercasa	10.000	10.635	10.277		=
						Popayán, Plaza de mercado del barrio Bolívar	7.990	8.088	8.039		+
						Santa Marta (Magdalena)	7.059	7.392	7.222		=
						Sincelejo, Nuevo Mercado	7.446	7.549	7.498		=
						Tuluá (Valle del Cauca)	9.657	10.392	9.905		+
						Villavicencio, CAV	10.314	10.667	10.475		+
Salsa de tomate doy pack						Sopa de pollo (caja)					
Barranquilla, Barranquillita	11.000	11.111	11.051		=	Bogotá, D.C., Corabastos	42.735	45.584	44.836		+
Barranquilla, Granabastos	11.111	11.389	11.204		-	Bogotá, D.C., Paloquemao	44.160	45.584	44.634		=
Bogotá, D.C., Corabastos	10.764	11.111	10.991		+	Bogotá, D.C., Plaza España	43.447	44.160	43.851		+
Bogotá, D.C., Plaza España	10.833	11.056	10.963		+						
Bucaramanga, Centroabastos	10.271	11.344	10.872		=						
Buenaventura (Valle del Cauca)	12.563	13.021	12.792		=						
Cali, La Floresta	12.000	12.667	12.444		=						
Cali, Santa Helena	11.944	12.667	12.185		-						
Cali, Siloé	12.000	12.667	12.333		=						
Cartagena, Bazurto	15.833	16.458	16.198		+						
Cartago (Valle del Cauca)	11.056	11.333	11.194		-						
Ibagué, Plaza La 21	7.500	7.600	7.550		-						
Manizales, Centro Galerías	13.000	13.500	13.250		-						
Medellín, Central Mayorista de Antioquia	11.667	11.875	11.745		=						
Medellín, Plaza Minorista "José María Villa"	12.708	13.125	12.917		=						
Montería, Mercado del Sur	8.750	10.667	9.979		=						
Palmira (Valle del Cauca)	10.667	12.000	11.417		+						
Pasto, El Potrerillo	12.500	13.056	12.778		=						
Pereira, Mercasa	8.000	8.513	8.282		=						
Popayán, Plaza de mercado del barrio Bolívar	11.146	13.158	12.202		=						
Santa Marta (Magdalena)	8.497	9.314	8.938		=						
Sincelejo, Nuevo Mercado	10.528	11.111	10.861		=						
Tuluá (Valle del Cauca)	10.667	13.042	11.786		=						
Valledupar, Mercado Nuevo	11.111	11.111	11.111		=						
Villavicencio, CAV	10.556	10.806	10.653		+						

TENDENCIAS

---	-	+	+++
Variación mayor al -20 %	Variación entre 0 % y -10 %	Variación entre 0 % y 10 %	Variación mayor al 20 %
--	=	++	n. d.
Variación entre -10 % y -20 %	Variación igual a 0 %	Variación entre 10 % y 20 %	No determinado



@DANE_Colombia



/DANEColombia



/DANEColombia



@DANEColombia

SIPSA Sistema de Información de Precios y Abastecimiento del Sector Agropecuario

www.dane.gov.co