

Comportamiento de los precios

Aumentaron los precios de los tubérculos



Fuente: DANE.

El Departamento Administrativo Nacional de Estadística (DANE), por medio del Sistema de Información de Precios y Abastecimiento del Sector Agropecuario (Sipsa), comunicó que durante la semana del 17 al 23 de junio del 2017 subieron las cotizaciones de las hortalizas, las frutas y los tubérculos.

Se incrementaron los precios de las hortalizas, lo que se explica por el comportamiento del tomate chonto, la habichuela, la remolacha, la zanahoria, el fríjol verde, el repollo blanco, el pimentón y la arveja verde. En el caso del tomate chonto, el incremento de las cotizaciones obedeció a la reducción de la oferta procedente de Valle del Cauca, Risaralda, Cundinamarca y Boyacá, donde las lluvias afectaron la calidad del producto.

Asimismo, subieron las cotizaciones mayoristas de las frutas, principalmente del mango Tommy, el tomate de árbol, la uva red globe nacional, el melón Cantalup, la fresa, el lulo, la papaya Maradol y la granadilla. Se presentó una reducción en la oferta de mango Tommy procedente de Tolima y Cundinamarca, por lo que su precio aumentó.

También se registró un alza en las cotizaciones de los tubérculos, especialmente de las papas criolla limpia, capira, única y nevada, la yuca criolla, la arracacha amarilla y el ulluco. El incremento en las cotizaciones de la papa criolla se explicó por la reducción en la oferta de producto de primera calidad, ya que las lluvias dificultaron su recolección en el Oriente antioqueño y el Altiplano Cundiboyacense.

Informe de contexto

Las papas que te hacen viajar al pasado

Los colores de mi tierra han dado para temas musicales, para inspirar la bandera de nuestro país y hasta para expresar la fortuna que tiene Colombia; sin embargo, hoy, cuando se habla de color, nuestras mentes evocan uno de los mejores reencuentros culinarios de los últimos tiempos: las papas perdidas. Y si de color se trata, la papa perdida o multicolor no solo tiene como valor agregado su apariencia, sino su sabor, el cual es capaz de transportar a varias generaciones a su infancia a casa de la abuela o a la hora del recreo en la escuela, el cual iba acompañado con el delicioso e inigualable sabor colombiano de una papa chorreada.

Esta artesanía culinaria que hoy se toma los restaurantes capitalinos y del mundo tiene entre sus pieles y almidones el sudor de los campesinos e indígenas y en su sabor, impregnadas, la cultura, la historia y la magia de nuestros antepasados.

Sentados en una mesa del restaurante, él pide que le traigan una papa de la cocina para enseñármela y, con la concentración de un mago que se prepara para abrir a su asistente por la mitad, introduce el cuchillo dentro de la papa, que se abre dejando ver el color rojo más hermoso y perfecto que podría tener un alimento. Así conocí a Óscar René González Buitrago, un sencillo y talentoso cocinero, que no solo me enseñó lo que para muchos sería un milagro, sino que también me devolvió una parte de mi infancia que había creído olvidar.

Seguido a esto, tenía frente a mí el beso de novia, una papa imponente y excesivamente sabrosa que posee

CONTENIDO

	pág.		pág.
Comportamiento de los precios	1	Verduras y hortalizas	6
Informe de contexto	1	Frutas frescas	14
Indicador de abastecimiento	3	Tubérculos, raíces y plátanos	24
Lo que más sube, lo que más baja	5	Granos, carnes y procesados	28



un almidón rojo que al abrirlo se asemeja a los labios de una mujer, por lo que los indígenas decidieron llamarla de esta manera.

Confieso que para mí no hay mejor sabor que el de la papa frita o el de la bañada en hogao; sin embargo, una porción de papas mix santandereanas en forma de canasta, acompañadas de una carne mechada cocinada a fuego lento por tres días y adobada con finas hierbas (receta familiar), logra desestabilizar el concepto no solo de la dieta sino de la medida, la gula, la decencia y el decoro a la hora de comer. Puedo asegurar que el sabor de estas papas logró llevarme a mi niñez, cuando aún mi abuela hacía las labores de despertador y la cocina era el mejor club de reuniones del mundo. Allí sentado en una banca de madera, el menor de sus nietos (o sea, yo), me sentaba a verla lavar las papas, que para ese entonces tenían un color morado en la piel y amarillo por dentro. Nunca pensé que después de tantos años, volvería a sentir esa nostalgia de estar en casa y poder decir: «me regalas una de las mismas, por favor».

Retomando, así fue como yo, unos años más tarde, más adulto, calvo y con unos kilos de más, me encontré con este cocinero e investigador, que como ya les había mencionado, se dedicó a buscar, de manera literal, las papas perdidas; quizás una labor de locos, hasta que el mundo se dio cuenta de que su descubrimiento era tan fantástico como sus variedades de colores y sabores.

«Yo llevo con mi restaurante seis meses», explica, «aunque con el tema de las papas llevo más de año y medio;



Fuente: @60nativas.



Fuente: @60nativas.

y si bien es cierto que en un principio fueron 60, al día de hoy, van 72 especies encontradas».

Le digo a González que si ahora hay más papas en las zonas de Boyacá y Cundinamarca, seguramente es mucho más complicado conocerlas o identificarlas, ya que con solo algunos meses de haber iniciado su proyecto, su búsqueda ha arrojado muchos más nombres.

«Claro que sí, hombre», asegura en un todo de obvedad. «Hay mucha más variedad, aunque los nombres que tienen son con los que han nacido, es decir, los agricultores y los indígenas se han encargado de bautizar sus papas y así es como se les conoce; de ahí salen la pacha negra, la abejona, la tornilla blanca, la borrega crema, la tornilla mambra, la manzana, el beso de novia, la calavera, entre otras especies de papa que llevan en sus nombres magia y algo qué contar», continuó.

De esta manera, su cara cambia de expresión y, como un perdido cuando lo encuentran, se despacha de manera acelerada con más nombres, recetas, colores y formas, pero sin alardear; se nota el orgullo, la experticia y la pasión de su trabajo. «La borrega mora es deliciosa —expresa el cocinero— y se deja preparar en puré, en frituras *chips* o *toppings*; es más, ya hemos hecho postre de papa, helado de papa y hasta papel de papa».

«Esa fue la primera papa que encontré»; dice a continuación: «Era grande, oscura por fuera y morada por dentro; la primera vez que la vi, tenía una sola veta mo-

rada en su interior, pero luego la vi completamente del mismo color y quedé maravillado».

Gracias a las voces de los que han conocido la nueva cocina (que de nueva solo tiene el nombre), los colombianos han logrado disfrutar de esa culinaria antigua, de las recetas de la abuela, de los trucos de las tías, de la leña. Una culinaria antigua que renace en las manos de estos jóvenes talentos que se quieren comer el mundo, pero antes de eso, sueñan con devolverle a su patria, algo que solo su tierra les ha otorgado.

Esa frase que todos han escuchado de «la realidad supera la ficción» quedó comprobada en los nuevos

platos que hoy llenan de color el menú del restaurante de Óscar René y los platos de las 23 cocinas a las que ahora surte de estas papas nativas y que se vieron seducidos, quizás por ser el tema del momento, como también por la idea de recuperar ese sabor perdido.

Hoy los comederos más famosos de la capital deslumbran a sus comensales más críticos y con ansias de probar cosas diferentes, con estos tubérculos que se cultivan en las zonas de Cundinamarca y el Altiplano Cundiboyacense; entregando no solo un plato que vale la pena, sino que contiene un valor agregado: la magia de nuestros ancestros.

Indicador de abastecimiento de alimentos

Menor oferta de alimentos procesados

El abastecimiento en los mercados mayoristas de Mercar, Barranquillita, Granabastos, Corabastos, Paloquemao, Plaza Las Flores, Plaza Samper Mendoza, Centroabastos, Cavasa, Santa Helena, Bazurto, Cenabastos, La Nueva Sexta, Centro de Acopio de Ipiales, Central Mayorista de Antioquia, Plaza Minorista José María Villa, Surabastos, Mercasa, Complejo de Servicios del Sur y la Central de Abastos de Villavicencio, para las semanas del 8 al 14 de junio de 2017 y del 15 al 21 de junio de 2017, registró un descenso del 5,70 %.

De este modo, la categoría de otros grupos en la que se encuentran las carnes, los procesados, los granos, los cereales, los lácteos, los huevos y los pescados registró una caída en sus volúmenes del 13,91 %; las frutas presentaron una reducción del 7,68 %; el grupo de los tubérculos, raíces y plátanos disminuyó su aprovisionamiento en un 2,07 % y las verduras y hortalizas restringieron su oferta en un 1,26 %.

Los mercados mayoristas que redujeron su abastecimiento de alimentos fueron: Mercasa, en Pereira, donde el acopio descendió en un 35,30 % debido a los procesados, que redujeron su stock en un 49,79 % por alimentos como el maíz amarillo y el azúcar; en Armenia, Mercar, el suministro de alimentos bajó un 26,82 %, por un menor ingreso de procesados en un 40,91 %, especialmente por el maíz amarillo y el arroz; en el caso de Tunja, en el Complejo de Servicios del Sur, el acopio cayó un 15,24 % por las verduras y hortalizas, que disminuyeron su almacenamiento en un 25,99 % ante el bajo ingreso de cebollas junca y cabezona. Respecto a Surabastos, en Neiva, se identificó una caída en el

aprovisionamiento del orden del 12,44 %, como resultado de la poca entrada de alimentos procesados en el 45,77 %, ya que descendieron las cantidades abastecidas de aceites y maíz amarillo; en los mercados de Barranquilla, Barranquillita y Granabastos, la oferta descendió en un 13,05 % a raíz de los tubérculos, raíces y plátanos, que disminuyeron sus inventarios en un 18,60 %, por alimentos como la yuca y el plátano hartón verde; en Medellín, en la Central Mayorista de Antioquia y La Plaza Minorista José María Villa, los volúmenes cayeron un 9,63 % debido al grupo de las frutas, que presentó una reducción del 15,41 % por productos como la naranja Valencia y el mango Tommy. En Cavasa y Santa Helena, en Cali, se observó una reducción del 5,65 % como consecuencia de las frutas, que recortaron su oferta en un 13,15 %, sobresaliendo la poca comercialización de banano criollo y papaya Maradol; en cuanto a Centroabastos, en Bucaramanga, el aprovisionamiento tuvo un descenso del 4,16 %, ya que las frutas redujeron sus volúmenes en un 11,53 %, como resultado del menor despacho desde las zonas productoras de piña perolera y guayaba pera; en Bogotá, en Corabastos, Paloquemao, Las Flores y Samper Mendoza, el abastecimiento cayó un 1,69 % por los procesados, que disminuyeron su ingreso en un 17,05 % por productos como el arroz y el azúcar.

Así, la participación para la semana comprendida del 15 al 21 de junio de 2017, en el acumulado de los mercados, fue de la siguiente manera: los tubérculos, raíces y plátanos con el 30,94 %, seguidos de las verduras y hortalizas con el 25,83 %, las frutas frescas con un 24,58 % y otros grupos (carne, procesados, granos, cereales, lácteos, huevos y pescados) con un 18,65 %.



Evolución del abastecimiento por ciudad

Total mercados

Grupo	8 al 14 junio	15 al 14 junio	Variación (%)
Frutas	25.694	23.719	-7,68
Tubérculos, raíces y plátanos	30.487	29.855	-2,07
Verduras y hortalizas	25.243	24.924	-1,26
Otros grupos	20.898	17.991	-13,91
Total general	102.323	96.490	-5,70

Armenia, Mercar

Grupo	8 al 14 junio	15 al 14 junio	Variación (%)
Frutas	488	354	-27,54
Tubérculos, raíces y plátanos	659	516	-21,73
Verduras y hortalizas	374	309	-17,35
Otros grupos	464	274	-40,91
Total	1.985	1.453	-26,82

Barranquilla, Barranquillita y Granabastos

Grupo	8 al 14 junio	15 al 14 junio	Variación (%)
Frutas	1.706	1.396	-18,21
Tubérculos, raíces y plátanos	2.167	1.764	-18,60
Verduras y hortalizas	1.089	1.076	-1,18
Otros grupos	2.197	1.989	-9,47
Total	7.160	6.225	-13,05

Bogotá, D. C., Corabastos, Paloquemao, Las Flores y Samper Mendoza

Grupo	8 al 14 junio	15 al 14 junio	Variación (%)
Frutas	11.310	11.155	-1,37
Tubérculos, raíces y plátanos	13.534	13.784	1,85
Verduras y hortalizas	13.044	13.122	0,60
Otros grupos	5.299	4.395	-17,05
Total	43.186	42.456	-1,69

Bucaramanga, Centroabastos

Grupo	8 al 14 junio	15 al 14 junio	Variación (%)
Frutas	1.881	1.664	-11,53
Tubérculos, raíces y plátanos	1.493	1.655	10,91
Verduras y hortalizas	1.780	1.639	-7,90
Otros grupos	522	480	-7,99
Total	5.675	5.439	-4,16

Cali, Cavasa y Santa Helena

Grupo	8 al 14 junio	15 al 14 junio	Variación (%)
Frutas	2.047	1.777	-13,15
Tubérculos, raíces y plátanos	3.109	2.776	-10,71
Verduras y hortalizas	1.747	1.861	6,53
Otros grupos	2.693	2.638	-2,03
Total	9.595	9.053	-5,65

Cartagena, Bazarzo

Grupo	8 al 14 junio	15 al 14 junio	Variación (%)
Frutas	514	496	-3,45
Tubérculos, raíces y plátanos	1.058	1.150	8,70
Verduras y hortalizas	807	810	0,36
Otros grupos	346	325	-6,10
Total	2.725	2.781	2,06

Cúcuta, Cenabastos y La Nueva Sexta

Grupo	8 al 14 junio	15 al 14 junio	Variación (%)
Frutas	877	959	9,37
Tubérculos, raíces y plátanos	1.816	1.939	6,74
Verduras y hortalizas	950	874	-8,02
Otros grupos	1.715	1.557	-9,20
Total	5.358	5.329	-0,55

Ipiales, Centro de Acopio

Grupo	8 al 14 junio	15 al 14 junio	Variación (%)
Frutas	20	0	-100,00
Tubérculos, raíces y plátanos	353	453	28,22
Verduras y hortalizas	283	367	29,79
Total	656	820	25,06

Medellín, CMA y Plaza Minorista José María Villa

Grupo	8 al 14 junio	15 al 14 junio	Variación (%)
Frutas	5.113	4.325	-15,41
Tubérculos, raíces y plátanos	3.931	3.720	-5,36
Verduras y hortalizas	3.572	3.422	-4,22
Otros grupos	6.076	5.426	-10,70
Total	18.693	16.893	-9,63

Neiva, Surabastos

Grupo	8 al 14 junio	15 al 14 junio	Variación (%)
Frutas	396	315	-20,55
Tubérculos, raíces y plátanos	686	670	-2,27
Verduras y hortalizas	479	446	-6,74
Otros grupos	195	106	-45,77
Total	1.755	1.537	-12,44

Pereira, Mercasa

Grupo	8 al 14 junio	15 al 14 junio	Variación (%)
Frutas	606	478	-21,05
Tubérculos, raíces y plátanos	399	253	-36,47
Verduras y hortalizas	361	332	-8,05
Otros grupos	1.241	623	-49,79
Total	2.606	1.686	-35,30

Tunja, Complejo de Servicios del Sur

Grupo	8 al 14 junio	15 al 14 junio	Variación (%)
Frutas	407	412	1,16
Tubérculos, raíces y plátanos	651	515	-20,99
Verduras y hortalizas	375	277	-25,99
Otros grupos	19	27	44,16
Total	1.452	1.231	-15,24

Villavicencio, Central de Abastos de Villavicencio

Grupo	8 al 14 junio	15 al 14 junio	Variación (%)
Frutas	329	389	18,15
Tubérculos, raíces y plátanos	632	660	4,46
Verduras y hortalizas	382	388	1,48
Otros grupos	133	150	13,16
Total	1.476	1.587	7,52

Lo que más sube, lo que más baja

Ciudades	Lo que más sube	Lo que más baja
Barranquilla	Tomates chonto y Riogrande bumangués, habichuela, cebolla junca Berlín y Aquitania, zanahoria bogotana, remolacha, berenjena, mango de azúcar, papas única y criolla limpia y sucia.	Cebollas cabezonas rojas peruana y ocañera, ajo importado, arveja verde en vaina, cebollín chino, mandarina común, mora de Castilla, aguacate común, ñame criollo, papa R-12 roja, azúcar sulfitada.
Bogotá, D. C.	Brócoli, repollo verde, rábano rojo, remolacha, cebolla puerro, habichuela, apio, tomates chonto y larga vida, pimentón, pepino de rellenar, maracuyá, melón Cantalup, pera nacional, pitahaya, mango Tommy y de azúcar, uva red globe nacional, papas criolla limpia y sucia y R-12 negra y roja, arracacha amarilla, alas de pollo sin costillar, frijol nima calima, maíz amarillo cáscara.	Chócolo mazorca, cebollas cabezonas blanca y roja, lechuga Batavia y cresa verde, acelga, ahuyamín, calabacín, espinaca, haba verde, ahuyama, ajo importado, ciruela roja, papaya Maradol, feijoa, guayaba pera, tomate de árbol, gulupa, papa sabanera, plátano guineo, yuca llanera, toyo blanco filete congelado, sierra entera congelada, tilapia filete congelado, azúcar sulfitada.
Bucaramanga	Tomate Riogrande, pimentón verde y rojo, habichuela, frijol y arveja verdes en vaina, cebolla junca, remolacha, zanahoria, repollo morado, ahuyamín, mango Tommy y de azúcar, pitahaya, breva, maracuyá, fresa, durazno nacional, lulo, yuca criolla, arracacha amarilla, plátano hartón verde, huevos rojos A y B.	Cebolla cabeza blanca, cebolla cabeza roja importada, ahuyama, lechuga Batavia, papaya Maradol, guayaba pera, kiwi, limón Tahití, piña gold, mandarina común, aguacate papelillo, borojó, patilla, granadilla, banano criollo, piña perolera, papa Ica-Huila, pechuga de pollo.
Cali	Habichuela, pimentón, cebolla junca Tenerife, repollo blanco, tomates chonto regional y larga vida, remolacha bogotana, frijol verde cargamanto, arveja verde en vaina pastusa, brócoli, coliflor, apio, chócolo mazorca, zanahoria, fresa, papaya Maradol, lulo, mango Tommy, manzana verde importada, maracuyá, arracacha amarilla, papas suprema y capira, yuca Ica, quesos Caquetá y costeño.	Cebolla cabeza blanca bogotana, cebolla junca Aquitania, lechuga Batavia, pepino cohombro, guayaba pera, mandarina arrayana y Oneco, limón común valluno, aguacate papelillo, mango común, papa criolla limpia, carne de cerdo costilla y espinazo.
Cartagena	Tomates chonto y Riogrande bumangués, cebolla junca Berlín, remolacha, zanahoria bogotana, pepino cohombro, repollo blanco, uva importada, pera importada, tomate de árbol, alas de pollo con costillar, pollo entero congelado sin vísceras.	Cebolla cabeza blanca, habichuela, ají topito dulce, naranja común, mandarina común, guayaba común, limón Tahití, azúcar sulfitada, pierna perril con rabadilla.
Cúcuta	Pimentón, tomate chonto, frijol verde bolo y en vaina, habichuela, repollo morado, zanahoria, cebolla cabeza roja, cebolla junca Berlín, calabaza, arveja verde en vaina, uva importada, pitahaya, coco, manzana royal gala importada, guayaba común, plátano hartón verde, carne de cerdo espinazo, carne de res punta de anca, arveja seca importada verde y amarilla.	Pepino cohombro, chócolo mazorca, cebolla cabeza blanca, cebolla puerro, ajo, lechuga Batavia, apio, repollo verde, guayaba pera, limón común, melón Cantalup, piña perolera, mandarina común, mora de Castilla, naranjas Valencia y común, granadilla, kiwi, mango de azúcar, uchuva, ciruela roja, patilla, papas suprema, única y parda pastusa, carne de cerdo tocino papada.
Medellín	Tomate chonto regional; habichuela; pimentón; chócolo mazorca; arveja verde en vaina; remolacha; repollo blanco y morado; zanahoria larga vida; lechuga cresa morada; tangelo; pitahaya; uva Isabela y red globe nacional; papayas hawaiana, melona y redonda; mora de Castilla; mango común y Tommy; granadilla; maracuyá antioqueño; yuca criolla; plátano guineo y dominico verde; papas criolla limpia y nevada; frijol cargamanto blanco; maíz amarillo cáscara importado.	Pepino de rellenar y cohombro, ajo nacional e importado, rábano rojo, ají topito dulce, calabaza, coliflor, espinaca, cebolla junca, lechuga cresa verde, apio, brócoli, ahuyama, gulupa, limón común y mandarina, aguacate Hass, banano criollo y bocadillo, piña gold, guayaba pera valluna, patilla, kiwi, durazno importado, arracacha blanca, huevos blancos y rojos, salmón filete congelado, azúcar sulfitada.
Pereira	Tomate chonto; habichuela; cebolla junca; pimentón; arveja verde en vaina; frijol verde en vaina; mangos Yulima, manzano, Tommy y reina; maracuyá; uva red globe nacional; piña manzana; manzanas importadas verde y roja; papa parda pastusa; carne de cerdo tocino barriga.	Coliflor; ajo importado; pepino cohombro; cebolla cabeza blanca; lechuga Batavia; mandarina Oneco; guanábana; aguacate papelillo; limón Tahití; mora de Castilla; tomate de árbol; banano criollo; naranjas Valencia, Sweet y tangelo; kiwi; lulo; papaya Maradol; plátano hartón verde y maduro; plátano dominico hartón verde y maduro; huevo blanco B.



Verduras y hortalizas

Poca producción de tomate chonto



Fuente: DANE.

A lo largo de la presente semana se registró un incremento en los precios mayoristas del tomate chonto en los veinticinco mercados donde se ofreció. De acuerdo con los comerciantes, esta situación se debió a la finalización de cosechas en los municipios de Pereira (Risaralda), Alcalá (Valle del Cauca), Ibagué, Cajamarca (Tolima), Ocaña (Norte de Santander), Armenia (Quindío), Manizales, Chinchiná, Neira (Caldas), Bucaramanga, San Gil, Charalá, Capitanejo (Santander), Sutamarchán, SÁCHICA, Tinjacá y Villa de Leyva (Boyacá). En Cúcuta, por ejemplo, el kilo se negoció a \$1.829; un 44,85 % más.

Al mismo tiempo, subieron las cotizaciones de la habichuela, la remolacha, la zanahoria, el pimentón, el repollo blanco y la arveja verde en vaina. En cuanto a la habichuela, sus precios se elevaron en treinta y nueve de los cuarenta y tres mercados en donde se comercializó; pues las precipitaciones han afectado las labores de recolección en las zonas de cultivo ubicadas en El Cerrito, Alcalá, Pradera, Florida (Valle del Cauca), Pereira (Risaralda), Timbío, Popayán, Piedadmó (Cauca), Ibagué (Tolima), Neiva, Garzón, Pitalito (Huila), Manizales y Neira (Caldas).

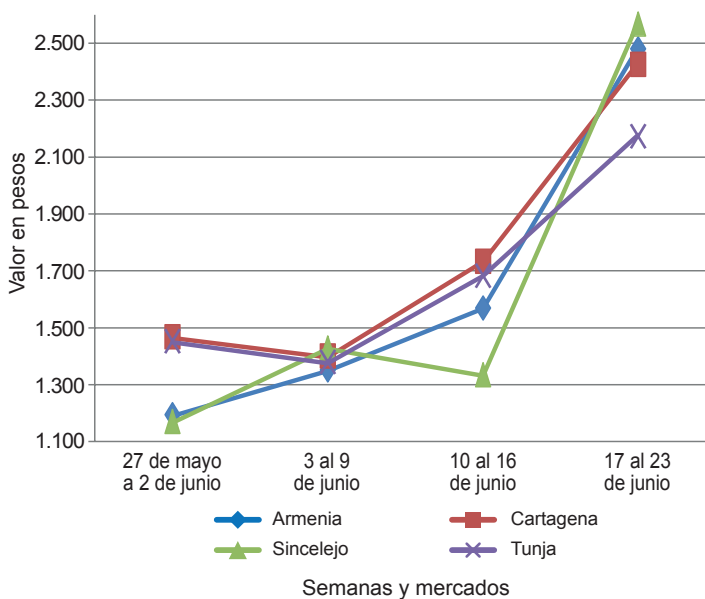
Los precios de la remolacha también reportaron una tendencia al alza, lo que se debió a una disminución en los volúmenes de carga recibidos desde el Altiplano Cundiboyacense, y los municipios de Cota, Sopó, Uba-

que, Zipaquirá (Cundinamarca), Marinilla, El Santuario, El Carmen de Viboral, Guarne (Antioquia) y Tunja (Boyacá); por lo anterior, su cotización subió en veinticuatro de los veintisiete mercados en donde se transó.

En el caso del pimentón, el alza en las cotizaciones obedeció a un menor ingreso de producto procedente desde Rionegro, Piedecuesta (Santander), Pereira (Risaralda), Alcalá (Boyacá), La Ceja, El Peñol, El Santuario, Sonsón, Marinilla (Antioquia), Ábrego, San Gil, Ocaña (Norte de Santander), Pradera (Valle del Cauca), Tunja, Sogamoso (Boyacá), Consacá (Nariño), Girón, Cajamarca (Tolima), Montenegro y Calarcá (Quindío). Esta situación se presentó en veintisiete de los cuarenta y cinco mercados en donde se negoció.

No obstante, durante esta semana se evidenció un comportamiento a la baja en productos como la cebolla cabeza blanca, el pepino cohombro, la espinaca, la coliflor y el ajo importado. En cuanto a la cebolla cabeza blanca, el descenso se observó en treinta de los treinta y un mercados en donde se comercializó y obedeció a una intensificación en las actividades de recolección en los municipios de SÁCHICA, Sogamoso, Tunja, Boyacá (Boyacá), Cota, Sopó, Zipaquirá (Cundinamarca) y Pamplona (Norte de Santander). En Bucaramanga, por ejemplo, el kilo se transó a \$1.604; un 19,40% menos que la semana anterior.

Gráfico 1. Comportamiento de los precios del tomate chonto 2017 (27 de mayo al 23 de junio)



Fuente: DANE, Sipsa.

Cuadro 1. Mercados mayoristas. Precios de venta de verduras y hortalizas 2017 (17 al 23 de junio)

Productos y mercados	Pesos por kilogramo				Tendencia	Productos y mercados	Pesos por kilogramo				Tendencia
	Mínimo	Máximo	Medio	Precios			Mínimo	Máximo	Medio	Precios	
Acelga						Ajo (continuación)					
Armenia, Mercar	1.133	1.333	1.200		---	Medellín, Central					
Barranquilla, Barranquillita	2.600	2.800	2.758		-	Mayorista de Antioquia	2.500	4.000	3.100		---
Bogotá, D. C., Corabastos	1.000	1.200	1.044		-	Pamplona (Norte de Santander)	1.250	1.500	1.389		-
Bucaramanga, Centroabastos	1.500	1.600	1.544		+	Pasto, El Potrerillo	4.000	5.000	4.500		-
Chiquinquirá (Boyacá)	2.000	2.000	2.000		+	Pereira, La 41	3.889	4.667	4.333		=
Duitama (Boyacá)	1.000	1.000	1.000		=	Pereira, Mercasa	3.889	4.444	4.259		=
Ibagué, Plaza La 21	1.200	1.600	1.373		+	San Gil (Santander)	2.300	2.500	2.367		-
Ipiales (Nariño), Ipiales somos todos	1.500	1.500	1.500		=	Sogamoso (Boyacá)	1.800	2.000	1.933		-
Medellín, Central						Tunja, Complejo de Servicios del Sur	2.600	3.000	2.720		-
Mayorista de Antioquia	1.800	2.000	1.988		-	Villavicencio, CAV	3.000	4.000	3.721		-
Neiva, Surabastos	1.750	2.500	2.010		---	Ajo importado					
Pamplona (Norte de Santander)	2.000	2.000	2.000		=	Arauca (Arauca)	10.200	10.200	10.200		=
Pasto, El Potrerillo	2.000	3.000	2.542		-	Armenia, Mercar	10.500	11.000	10.667		-
Sogamoso (Boyacá)	1.000	1.000	1.000		=	Barranquilla, Barranquillita	8.500	8.600	8.525		---
Tunja, Complejo de Servicios del Sur	1.000	1.000	1.000		=	Barranquilla, Granabastos	8.300	8.600	8.442		-
Ubaté (Cundinamarca)	800	800	800		---	Bogotá, D. C., Corabastos	10.000	12.000	10.639		-
Villavicencio, CAV	1.200	1.600	1.394		---	Bucaramanga, Centroabastos	8.500	10.000	9.240		-
Yopal (Casanare)	2.000	2.000	2.000		=	Buenaventura (Valle del Cauca)	10.000	11.000	10.750		-
Ahuyama						Cali, Cavasa	9.500	10.000	9.746		-
Arauca (Arauca)	1.000	1.000	1.000		=	Cali, Santa Helena	10.500	11.000	10.875		-
Armenia, Mercar	1.000	1.200	1.100		-	Cartagena, Bazurto	9.000	10.000	9.542		-
Barranquilla, Barranquillita	786	943	865		+	Cartago (Valle del Cauca)	10.400	11.000	10.583		-
Barranquilla, Granabastos	971	1.000	993		++	Cúcuta, Cenabastos	10.000	11.000	10.458		-
Bogotá, D. C., Corabastos	1.600	1.800	1.622		-	Ibagué, Plaza La 21	10.500	11.500	11.083		-
Bucaramanga, Centroabastos	900	1.100	971		-	Ipiales (Nariño), Ipiales somos todos	10.000	10.300	10.067		-
Buenaventura (Valle del Cauca)	1.400	1.500	1.483		+	Manizales (Caldas)	11.000	12.000	11.375		+
Cali, Cavasa	1.300	1.500	1.398		+	Medellín, Central					
Cali, Santa Helena	1.200	1.200	1.200		+	Mayorista de Antioquia	8.000	9.500	8.413		---
Cartagena, Bazurto	971	1.000	990		+	Montería (Córdoba)	7.500	8.000	7.792		---
Cartago (Valle del Cauca)	1.300	1.500	1.338		+	Neiva, Surabastos	9.500	10.800	10.392		-
Cúcuta, Cenabastos	800	1.000	933		=	Palmira (Valle del Cauca)	10.500	11.000	10.771		-
Duitama (Boyacá)	800	800	800		n.d.	Pasto, El Potrerillo	9.500	10.500	9.875		-
Ibagué, Plaza La 21	1.200	1.300	1.225		+	Pereira, La 41	9.500	11.000	10.750		-
Manizales (Caldas)	1.300	1.500	1.400		-	Pereira, Mercasa	8.600	9.000	8.900		---
Medellín, Central						Popayán (Cauca)	10.400	10.800	10.533		-
Mayorista de Antioquia	1.000	1.200	1.073		-	Sincelejo (Sucre)	8.500	8.600	8.525		-
Medellín, Plaza						Tuluá (Valle del Cauca)	10.000	11.000	10.583		-
Minorista José María Villa	1.200	1.200	1.200		+	Valledupar, Mercabastos	8.800	9.600	9.133		-
Montería (Córdoba)	700	720	703		-	Apio					
Palmira (Valle del Cauca)	1.400	1.500	1.413		=	Arauca (Arauca)	1.667	1.667	1.667		=
Pamplona (Norte de Santander)	1.000	1.000	1.000		=	Armenia, Mercar	700	900	808		+
Pereira, La 41	1.000	1.200	1.100		=	Barranquilla, Barranquillita	1.200	1.300	1.267		+
Pereira, Mercasa	1.200	1.400	1.317		-	Barranquilla, Granabastos	1.300	1.500	1.375		-
Popayán (Cauca)	760	800	777		-	Bogotá, D. C., Corabastos	300	800	501		++
Rionegro (Antioquia)	1.300	1.500	1.375		+++	Bucaramanga, Centroabastos	1.000	1.000	1.000		=
San Gil (Santander)	1.100	1.200	1.133		+	Cali, Cavasa	824	882	879		+
Santa Marta (Magdalena)	1.143	1.143	1.143		+++	Cali, Santa Helena	706	765	716		+
Sincelejo (Sucre)	700	800	733		++	Cartagena, Bazurto	1.000	1.000	1.000		=
Socorro (Santander)	1.000	1.200	1.100		+	Cartago (Valle del Cauca)	960	1.120	1.027		+
Sogamoso (Boyacá)	850	900	878		+	Chiquinquirá (Boyacá)	500	500	500		---
Tuluá (Valle del Cauca)	1.400	1.400	1.400		+	Cúcuta, Cenabastos	667	1.000	900		-
Tunja, Complejo de Servicios del Sur	813	938	891		-	Duitama (Boyacá)	550	600	575		+
Valledupar, Mercabastos	1.100	1.100	1.100		+++	Ibagué, Plaza La 21	800	960	907		=
Valledupar, Mercado Nuevo	900	1.100	1.033		+++	Ipiales (Nariño), Ipiales somos todos	2.000	2.500	2.083		-
Yopal (Casanare)	1.000	1.000	1.000		---	Manizales (Caldas)	960	1.280	1.120		=
Ahuyamin (Sakata)						Marinilla (Antioquia)	400	550	478		++
Bogotá, D. C., Corabastos	900	1.100	946		-	Medellín, Central					
Bucaramanga, Centroabastos	600	700	650		+	Mayorista de Antioquia	700	800	753		---
Duitama (Boyacá)	1.000	1.100	1.050		n.d.	Medellín, Plaza					
Florencia (Cáquetá)	1.120	1.200	1.173		+	Minorista José María Villa	1.000	1.200	1.050		+
Ibagué, Plaza La 21	1.200	1.800	1.567		-	Montería (Córdoba)	800	900	854		++
Neiva, Surabastos	1.280	1.440	1.393		-	Neiva, Surabastos	1.200	1.500	1.354		+
San Gil (Santander)	1.100	1.200	1.133		+	Palmira (Valle del Cauca)	1.250	1.250	1.250		=
Sogamoso (Boyacá)	538	646	605		-	Pamplona (Norte de Santander)	1.167	1.250	1.194		+
Tunja, Complejo de Servicios del Sur	800	880	821		-	Pereira, La 41	917	1.250	1.083		+
Villavicencio, CAV	1.100	1.400	1.225		-	Pereira, Mercasa	833	1.250	991		+
AjÍ topito dulce						Rionegro (Antioquia)	700	900	769		-
Barranquilla, Barranquillita	2.375	2.500	2.457		-	Santa Marta (Magdalena)	733	933	893		=
Cartagena, Bazurto	2.000	3.000	2.486		+	Sincelejo (Sucre)	1.000	1.200	1.133		---
Medellín, Central						Sogamoso (Boyacá)	600	700	633		-
Mayorista de Antioquia	1.500	2.500	1.721		---	Tuluá (Valle del Cauca)	1.000	1.167	1.104		+
Montería (Córdoba)	3.000	3.250	3.073		++	Tunja, Complejo de Servicios del Sur	500	600	517		+
Sincelejo (Sucre)	1.750	3.250	2.313		+++	Valledupar, Mercabastos	1.067	1.333	1.206		+
Ajo						Villavicencio, CAV	1.000	1.200	1.089		+
Bogotá, D. C., Corabastos	6.000	7.000	6.678		-	Arveja verde en vaina					
Chiquinquirá (Boyacá)	3.600	3.800	3.625		-	Arauca (Arauca)	4.556	5.467	4.933		+
Cúcuta, Cenabastos	1.000	1.400	1.193		-	Armenia, Mercar	3.600	4.480	4.150		-
Duitama (Boyacá)	2.200	2.400	2.300		+	Barranquilla, Barranquillita	7.400	7.600	7.492		-
Ipiales (Nariño), Ipiales somos todos	4.000	5.000	4.250		-	Barranquilla, Granabastos	6.700	7.000	6.875		++
Manizales (Caldas)	4.375	5.000	4.922		-	Bogotá, D. C., Corabastos	5.400	7.200	6.178		+
						Bucaramanga, Centroabastos	4.600	5.600	4.960		+


**Cuadro 1. Mercados mayoristas. Precios de venta de verduras y hortalizas (continuación)
 2017 (17 al 23 de junio)**

Productos y mercados	Pesos por kilogramo				Tendencia	Productos y mercados	Pesos por kilogramo				Tendencia
	Mínimo	Máximo	Medio	Precios			Mínimo	Máximo	Medio	Precios	
Arveja verde en vaina (continuación)						Calabaza					
Cartago (Valle del Cauca)	5.200	5.440	5.267		+	Bogotá, D. C., Corabastos	480	600	551		+
Chiquinquirá (Boyacá)	5.000	5.000	5.000		++	Cúcuta, Cenabastos	556	667	659		+
Cúcuta, Cenabastos	4.500	5.500	4.786		+	Medellín, Central					
Duitama (Boyacá)	4.600	5.000	4.800		-	Mayorista de Antioquia	800	1.000	874		--
El Carmen de Viboral (Antioquia)	4.000	4.100	4.050		+++	Cebolla cabeza blanca					
El Santuario (Antioquia)	4.000	4.200	4.075		++	Arauca (Arauca)	2.300	2.760	2.500		-
Ibagué, Plaza La 21	3.600	4.400	3.975		+	Armenia, Mercar	1.400	2.000	1.738		--
Ipiales (Nariño), Ipiales somos todos	4.400	4.600	4.467		+	Barranquilla, Barranquillita	2.200	2.440	2.313		--
La Ceja (Antioquia)	3.500	4.000	3.750		++	Barranquilla, Granabastos	2.080	2.400	2.255		-
Manizales (Caldas)	4.000	4.500	4.125		=	Bogotá, D. C., Corabastos	1.200	2.000	1.708		--
Maninilla (Antioquia)	3.000	4.700	3.775		++	Bucaramanga, Centroabastos	1.200	1.900	1.604		--
Medellín, Central						Cartagena, Bazurto	2.100	2.600	2.383		-
Mayorista de Antioquia	3.600	4.800	4.331		+++	Cartago (Valle del Cauca)	2.083	2.396	2.205		--
Medellín, Plaza						Chiquinquirá (Boyacá)	1.400	2.400	2.025		--
Minorista José María Villa	4.000	5.200	4.668		+++	Cúcuta, Cenabastos	1.400	2.100	1.761		--
Neiva, Surabastos	3.840	4.800	4.187		-	Duitama (Boyacá)	1.200	1.200	1.200		---
Palmira (Valle del Cauca)	4.000	5.000	4.475		+	Florencia (Caquetá)	1.800	1.900	1.835		-
Pamplona (Norte de Santander)	3.600	4.167	3.851		+	Ibagué, Plaza La 21	1.200	2.400	1.837		-
Pereira, La 41	4.000	4.400	4.267		-	Manizales (Caldas)	1.800	2.200	2.000		--
Pereira, Mercasa	4.000	5.200	4.689		+	Medellín, Central					
Rionegro (Antioquia)	3.600	4.200	3.953		++	Mayorista de Antioquia	1.304	2.800	2.171		--
San Gil (Santander)	5.200	6.000	5.511		-	Medellín, Plaza					
San Vicente (Antioquia)	3.800	4.000	3.925		++	Minorista José María Villa	1.800	2.500	2.280		--
Socorro (Santander)	4.800	5.360	5.093		+	Montería (Córdoba)	2.200	2.440	2.348		+
Sogamoso (Boyacá)	5.400	6.000	5.556		++	Pamplona (Norte de Santander)	1.400	1.800	1.622		---
Sonsón (Antioquia)	3.300	3.667	3.442		+++	Pereira, La 41	1.800	2.200	2.017		-
Tunja, Complejo de Servicios del Sur	5.000	6.000	5.320		++	Pereira, Mercasa	1.400	1.900	1.711		--
Ubaté (Cundinamarca)	4.000	4.000	4.000		---	Rionegro (Antioquia)	1.667	2.292	1.971		--
Villavicencio, CAV	5.000	5.800	5.258		+	San Gil (Santander)	1.200	1.800	1.556		--
Yopal (Casanare)	6.250	7.083	6.597		--	Santa Marta (Magdalena)	1.940	2.400	2.176		--
Arveja verde en vaina pastusa						Sincelejo (Sucre)	1.600	2.400	2.039		--
Buenaventura (Valle del Cauca)	4.800	5.600	5.200		+	Socorro (Santander)	1.500	1.800	1.667		--
Cali, Cavasa	3.400	4.800	4.275		-	Sogamoso (Boyacá)	1.400	1.800	1.656		--
Cali, Santa Helena	4.600	5.000	4.900		++	Tunja, Complejo de Servicios del Sur	1.000	1.500	1.160		---
Pasto, El Potrerillo	3.600	4.400	4.108		-	Ubaté (Cundinamarca)	1.700	1.700	1.700		-
Popayán (Cauca)	4.100	4.400	4.238		++	Valledupar, Mercabastos	1.800	2.200	2.039		-
Berenjena						Villavicencio, CAV	1.800	2.200	2.000		--
Armenia, Mercar	1.800	2.000	1.933		+	Yopal (Casanare)	2.292	2.500	2.431		--
Barranquilla, Barranquillita	650	725	690		++	Cebolla cabeza blanca bogotana					
Bogotá, D. C., Corabastos	2.500	2.800	2.607		-	Buenaventura (Valle del Cauca)	1.771	2.500	2.101		--
Cartagena, Bazurto	1.250	1.375	1.313		+	Cali, Cavasa	1.563	2.188	1.895		--
Manizales (Caldas)	2.500	3.000	2.750		=	Cali, Santa Helena	2.083	2.188	2.101		-
Medellín, Central						Neiva, Surabastos	1.100	1.960	1.617		---
Mayorista de Antioquia	2.500	3.200	2.744		-	Palmira (Valle del Cauca)	2.083	2.292	2.227		-
Montería (Córdoba)	1.200	1.250	1.246		+++	Tuluá (Valle del Cauca)	1.875	2.083	2.035		-
Sincelejo (Sucre)	667	1.000	889		+++	Cebolla cabeza blanca importada					
Brócoli						Ipiales (Nariño), Ipiales somos todos	1.957	2.174	2.150		-
Armenia, Mercar	2.000	2.000	2.000		-	Cebolla cabeza roja					
Barranquilla, Barranquillita	6.400	6.500	6.467		+	Bogotá, D. C., Corabastos	2.400	2.600	2.467		-
Barranquilla, Granabastos	6.000	6.600	6.350		+	Cúcuta, Cenabastos	3.333	3.750	3.550		+
Bogotá, D. C., Corabastos	3.000	5.000	4.233		+++	Florencia (Caquetá)	3.360	3.500	3.415		+
Bucaramanga, Centroabastos	5.000	5.000	5.000		=	Neiva, Surabastos	3.333	3.556	3.481		-
Cali, Cavasa	2.200	2.500	2.394		+	San Gil (Santander)	4.000	4.200	4.067		+++
Cali, Santa Helena	3.000	3.000	3.000		+	Cebolla cabeza roja importada					
Cartagena, Bazurto	6.000	6.000	6.000		=	Arauca (Arauca)	3.100	3.400	3.247		-
Chiquinquirá (Boyacá)	1.800	1.800	1.800		++	Bucaramanga, Centroabastos	3.333	3.646	3.490		-
Cúcuta, Cenabastos	3.500	5.000	4.177		+	Cali, Cavasa	2.889	3.333	3.250		-
Duitama (Boyacá)	1.800	2.000	1.900		+	Ipiales (Nariño), Ipiales somos todos	2.609	3.043	2.850		-
Ibagué, Plaza La 21	1.500	2.500	2.000		+	Medellín, Central					
Ipiales (Nariño), Ipiales somos todos	1.250	1.417	1.306		+	Mayorista de Antioquia	2.708	4.000	3.394		-
Manizales (Caldas)	4.667	5.333	5.111		+	Montería (Córdoba)	3.400	3.440	3.403		+
Maninilla (Antioquia)	1.500	1.800	1.613		-	Cebolla cabeza roja ocañera					
Medellín, Central						Barranquilla, Barranquillita	3.125	3.438	3.278		-
Mayorista de Antioquia	2.000	4.000	2.766		-	Cartagena, Bazurto	3.556	3.556	3.556		=
Neiva, Surabastos	3.200	5.000	4.375		-	Santa Marta (Magdalena)	3.617	4.714	4.049		--
Palmira (Valle del Cauca)	1.667	1.917	1.813		+	Sincelejo (Sucre)	2.857	3.143	3.044		--
Pamplona (Norte de Santander)	2.500	3.000	2.750		---	Valledupar, Mercabastos	3.000	3.500	3.200		--
Pasto, El Potrerillo	2.000	2.500	2.083		+	Valledupar, Mercado Nuevo	3.000	3.500	3.200		--
Sogamoso (Boyacá)	2.000	2.000	2.000		+	Calabacín					
Tunja, Complejo de Servicios del Sur	2.000	2.200	2.040		+	Bogotá, D. C., Corabastos	600	700	625		-
Ubaté (Cundinamarca)	2.000	2.000	2.000		=	Bucaramanga, Centroabastos	1.500	1.500	1.500		=
Villavicencio, CAV	3.000	3.667	3.333		+	Medellín, Central					
Calabacín						Mayorista de Antioquia	1.500	3.000	2.078		-
Bogotá, D. C., Corabastos	600	700	625		-	Tunja, Complejo de Servicios del Sur	650	750	695		+
Bucaramanga, Centroabastos	1.500	1.500	1.500		=	Ubaté (Cundinamarca)	2.500	2.500	2.500		--
Medellín, Central											

Cuadro 1. Mercados mayoristas. Precios de venta de verduras y hortalizas (continuación)
2017 (17 al 23 de junio)

Productos y mercados	Pesos por kilogramo				Tendencia	Productos y mercados	Pesos por kilogramo				Tendencia
	Mínimo	Máximo	Medio				Mínimo	Máximo	Medio		
Cebolla cabezona roja peruana						Chócolo mazorca (continuación)					
Barranquilla, Barranquillita	3.556	3.889	3.700	--		Cali, Santa Helena	571	643	607	+	
Barranquilla, Granabastos	3.667	4.000	3.880	--		Cartagena, Bazurto	875	875	875	=	
Cartagena, Bazurto	3.696	3.913	3.817			Cartago (Valle del Cauca)	1.000	1.050	1.025	=	
Cúcuta, Cenabastos	2.917	3.125	3.021	n.d.		Chiquinquirá (Boyacá)	1.000	1.400	1.200	-	
Sincelejo (Sucre)	3.478	3.913	3.687	-		Cúcuta, Cenabastos	545	727	618	--	
Valledupar, Mercabastos	3.778	4.000	3.975	-		Duitama (Boyacá)	1.200	1.300	1.250	-	
Cebolla junca						Ibagué, Plaza La 21	640	800	707	-	
Arauca (Arauca)	1.741	2.111	1.877	+		Ipiales (Nariño), Ipiales somos todos	571	686	611	++	
Armenia, Mercar	1.429	1.571	1.482	-		Manizales (Caldas)	400	500	450	-	
Bucaramanga, Centroabastos	1.563	1.875	1.657	++		Marinilla (Antioquia)	750	833	792	++	
Cartago (Valle del Cauca)	1.440	1.600	1.550	-		Medellín, Central					
Chiquinquirá (Boyacá)	2.708	2.708	2.708	+++		Mayorista de Antioquia	875	1.000	972	+++	
Florencia (Caquetá)	2.320	2.560	2.427	+++		Medellín, Plaza					
Ipiales (Nariño), Ipiales somos todos	3.000	4.000	3.458	++		Minorista José María Villa	667	800	739	+	
La Ceja (Antioquia)	1.600	2.000	1.760	-		Neiva, Surabastos	960	1.600	1.253	++	
Manizales (Caldas)	1.600	2.080	1.880	++		Pamplona (Norte de Santander)	545	727	624	++	
Medellín, Central						Pasto, El Potrerillo	357	429	379	-	
Mayorista de Antioquia	1.176	2.500	1.956	-		Peñol (Antioquia)	667	750	693	++	
Medellín, Plaza						Popayán (Cauca)	643	671	650	+	
Minorista José María Villa	2.000	2.500	2.056	+		Rionegro (Antioquia)	786	857	839	+++	
Montería (Córdoba)	1.833	2.167	2.035	--		San Gil (Santander)	1.500	1.625	1.542	++	
Pereira, La 41	1.000	1.333	1.133	++		San Vicente (Antioquia)	625	683	656	-	
Pereira, Mercasa	1.200	1.200	1.200	++		Santa Marta (Magdalena)	900	1.200	1.050	++	
Rionegro (Antioquia)	1.800	2.000	1.956	-		Sincelejo (Sucre)	540	560	553	-	
Santa Marta (Magdalena)	2.000	2.333	2.167	++		Socorro (Santander)	1.250	1.375	1.292	=	
Sincelejo (Sucre)	1.000	1.200	1.067	+		Sogamoso (Boyacá)	1.400	1.500	1.433	++	
Sonsón (Antioquia)	1.071	1.429	1.304	-		Sonsón (Antioquia)	500	600	563	++	
Ubaté (Cundinamarca)	1.500	1.500	1.500	--		Tuluá (Valle del Cauca)	643	714	679	=	
Valledupar, Mercabastos	1.667	2.000	1.806	++		Tunja, Complejo de Servicios del Sur	1.200	1.400	1.280	-	
Villavicencio, CAV	2.000	2.667	2.326	-		Ubaté (Cundinamarca)	900	900	900	-	
Yopal (Casanare)	1.933	2.000	1.983	+++		Valledupar, Mercabastos	600	700	633	-	
Cebolla junca Aquitania						Villavicencio, CAV	1.200	1.600	1.383	-	
Barranquilla, Barranquillita	1.800	2.200	2.061	+++		Yopal (Casanare)	2.250	2.375	2.281	--	
Bogotá, D. C., Corabastos	2.333	2.667	2.500	+		Cidra					
Buenaventura (Valle del Cauca)	2.400	2.500	2.467	+		Bogotá, D. C., Corabastos	800	1.000	822	-	
Cali, Cavasa	1.778	3.111	2.403	+++		Marinilla (Antioquia)	400	600	510	-	
Cali, Santa Helena	1.333	1.333	1.333	-		Medellín, Central					
Duitama (Boyacá)	1.833	1.833	1.833	+		Mayorista de Antioquia	600	800	718	--	
Ibagué, Plaza La 21	2.200	2.600	2.392	+		Peñol (Antioquia)	400	530	463	-	
Neiva, Surabastos	2.167	2.500	2.335	+		San Vicente (Antioquia)	400	500	455	--	
San Gil (Santander)	2.160	2.800	2.578	+++		Villavicencio, CAV	800	1.200	940	--	
Sogamoso (Boyacá)	1.833	2.000	1.956	++		Cilantro					
Tuluá (Valle del Cauca)	2.222	2.222	2.222	=		Arauca (Arauca)	5.000	5.000	5.000	=	
Tunja, Complejo de Servicios del Sur	1.667	2.333	1.967	+		Armenia, Mercar	2.400	2.400	2.400	--	
Cebolla junca Berlín						Barranquilla, Barranquillita	8.400	8.700	8.517	-	
Barranquilla, Barranquillita	1.833	2.233	2.058	+++		Bogotá, D. C., Corabastos	500	1.500	947	---	
Barranquilla, Granabastos	1.667	2.000	1.869	++		Bucaramanga, Centroabastos	6.000	8.000	7.354	-	
Cartagena, Bazurto	1.667	2.000	1.833	++		Buenaventura (Valle del Cauca)	2.000	2.500	2.333	+	
Cúcuta, Cenabastos	1.406	1.719	1.533	+		Cali, Cavasa	1.000	1.500	1.219	--	
Pamplona (Norte de Santander)	1.094	1.250	1.172	+		Cali, Santa Helena	1.250	1.500	1.375	-	
Valledupar, Mercabastos	1.833	2.000	1.907	+++		Cartagena, Bazurto	2.500	3.800	3.042	---	
Cebolla junca pastusa						Cartago (Valle del Cauca)	1.750	2.000	1.906	--	
Palmira (Valle del Cauca)	1.583	1.750	1.667	++		Chiquinquirá (Boyacá)	2.000	3.000	2.500	+++	
Pasto, El Potrerillo	1.422	1.778	1.622	++		Cúcuta, Cenabastos	3.000	5.000	3.800	---	
Popayán (Cauca)	1.778	2.000	1.856	+		Duitama (Boyacá)	6.000	6.667	6.333	-	
Cebolla junca Tenerife						Florencia (Caquetá)	7.000	8.000	7.625	-	
Cali, Cavasa	1.750	3.500	2.573	+++		Ibagué, Plaza La 21	1.000	1.400	1.217	---	
Cali, Santa Helena	1.750	2.000	1.875	+++		Ipiales (Nariño), Ipiales somos todos	1.200	1.400	1.333	+	
Palmira (Valle del Cauca)	1.556	2.000	1.767	+++		La Ceja (Antioquia)	2.500	4.000	3.375	+	
Cebolla puerro						Manizales (Caldas)	3.200	4.000	3.733	--	
Bogotá, D. C., Corabastos	1.000	1.500	1.139	++		Marinilla (Antioquia)	2.000	3.700	2.938	+++	
Cúcuta, Cenabastos	3.000	3.750	3.286	-		Medellín, Central					
Medellín, Central						Mayorista de Antioquia	3.000	5.000	3.825	+	
Mayorista de Antioquia	2.000	2.500	2.056	-		Medellín, Plaza					
Pamplona (Norte de Santander)	2.500	2.500	2.500	-		Minorista José María Villa	3.500	7.000	4.400	+++	
Cebollín chino						Montería (Córdoba)	6.000	8.000	7.500	-	
Barranquilla, Barranquillita	2.400	3.000	2.633	-		Neiva, Surabastos	2.667	5.333	3.972	-	
Cartagena, Bazurto	6.000	6.000	6.000	=		Palmira (Valle del Cauca)	1.000	1.500	1.250	---	
Chócolo mazorca						Pamplona (Norte de Santander)	2.333	2.667	2.500	---	
Armenia, Mercar	571	643	612	-		Pasto, El Potrerillo	3.500	6.500	4.833	--	
Armenia, Retiro	500	571	543	-		Pereira, La 41	1.000	2.000	1.333	+++	
Barranquilla, Barranquillita	1.081	1.162	1.110	+		Pereira, Mercasa	1.000	1.000	1.000	=	
Bogotá, D. C., Corabastos	1.000	1.400	1.160	---		Popayán (Cauca)	1.500	1.500	1.500	--	
Bucaramanga, Centroabastos	700	1.125	934	-		Rionegro (Antioquia)	3.000	4.000	3.733	++	
Buenaventura (Valle del Cauca)	643	714	693	+		San Gil (Santander)	5.000	6.000	5.400	-	
Cali, Cavasa	571	643	598	++		Santa Marta (Magdalena)	3.333	4.000	3.667	--	
						Sincelejo (Sucre)	3.000	6.000	4.333	+	
						Sogamoso (Boyacá)	2.333	4.000	2.889	---	
						Tuluá (Valle del Cauca)	2.000	2.000	2.000	--	
						Tunja, Complejo de Servicios del Sur	1.750	3.000	2.033	+	
						Ubaté (Cundinamarca)	1.000	1.000	1.000	=	
						Valledupar, Mercabastos	3.000	4.000	3.500	-	


**Cuadro 1. Mercados mayoristas. Precios de venta de verduras y hortalizas (continuación)
2017 (17 al 23 de junio)**

Productos y mercados	Pesos por kilogramo				Tenden- cia	Productos y mercados	Pesos por kilogramo				Tenden- cia
	Mínimo	Máximo	Medio	Precios			Mínimo	Máximo	Medio	Precios	
Cilantro (continuación)						Frijol verde cargamanto (continuación)					
Valledupar, Mercado Nuevo	3.000	4.000	3.500	-		Peñol (Antioquia)	2.200	2.500	2.363	+	
Villavicencio, CAV	1.000	2.000	1.725	-		Popayán (Cauca)	1.960	2.000	1.995	-	
Yopal (Casanare)	5.000	6.000	5.667	-		Rionegro (Antioquia)	2.200	2.700	2.438	+	
Coles						San Vicente (Antioquia)	2.100	2.200	2.163	+	
Barranquilla, Barranquillita	2.900	3.200	3.053	+							
Bogotá, D. C., Corabastos	1.600	1.600	1.600	---							
Medellín, Central											
Mayorista de Antioquia	1.000	1.000	1.000	=							
Medellín, Plaza											
Minorista José María Villa	1.500	1.500	1.500	=							
Coliflor						Frijol verde en vaina					
Armenia, Mercar	2.000	2.083	2.069	--							
Barranquilla, Barranquillita	6.600	6.800	6.667	-							
Barranquilla, Granabastos	6.000	6.600	6.275	+							
Bucaramanga, Centroabastos	5.000	5.000	5.000	=							
Cali, Cavasa	2.200	2.500	2.402	+							
Cali, Santa Helena	3.000	3.000	3.000	+							
Cartagena, Bazurto	6.000	6.000	6.000	=							
Cartago (Valle del Cauca)	2.400	2.640	2.520	--							
Chiquinquirá (Boyacá)	1.800	1.800	1.800	=							
Cúcuta, Cenabastos	3.500	5.000	4.177	+							
Duitama (Boyacá)	1.800	2.000	1.900	-							
Ipiales (Nariño), Ipiales somos todos	1.667	1.833	1.764	-							
Manizales (Caldas)	3.000	4.000	3.500	+							
Maninilla (Antioquia)	1.800	2.400	2.075	---							
Medellín, Central											
Mayorista de Antioquia	2.500	4.000	2.950	--							
Neiva, Surabastos	2.200	4.000	3.121	-							
Palmira (Valle del Cauca)	2.800	3.000	2.933	=							
Pamplona (Norte de Santander)	2.000	2.500	2.250	-							
Pasto, El Potrerillo	2.000	2.500	2.125	-							
Pereira, La 41	2.833	3.333	3.111	-							
Pereira, Mercasa	2.500	3.000	2.736	--							
Popayán (Cauca)	2.000	2.083	2.014	+							
Sogamoso (Boyacá)	2.000	2.000	2.000	+							
Tunja, Complejo de Servicios del Sur	2.000	2.200	2.100	+							
Ubaté (Cundinamarca)	1.000	1.000	1.000	=							
Villavicencio, CAV	2.000	2.400	2.178	--							
Espinaca						Haba verde					
Armenia, Mercar	2.889	4.000	3.389	--							
Barranquilla, Barranquillita	7.200	7.500	7.333	-							
Barranquilla, Granabastos	6.600	7.000	6.850	+							
Bogotá, D. C., Corabastos	1.000	3.000	1.669	--							
Bucaramanga, Centroabastos	4.000	5.000	4.708	+							
Cartagena, Bazurto	6.000	6.000	6.000	=							
Chiquinquirá (Boyacá)	2.250	2.250	2.250	--							
Duitama (Boyacá)	5.500	6.000	5.750	+							
Ibagué, Plaza La 21	2.000	3.333	2.787	--							
Ipiales (Nariño), Ipiales somos todos	1.500	1.500	1.500	=							
Manizales (Caldas)	3.000	3.000	3.000	=							
Medellín, Central											
Mayorista de Antioquia	1.000	3.000	1.976	--							
Medellín, Plaza											
Minorista José María Villa	2.500	3.000	2.800	--							
Neiva, Surabastos	2.353	3.529	3.137	---							
Pamplona (Norte de Santander)	2.000	2.000	2.000	--							
Pasto, El Potrerillo	3.000	3.500	3.250	+							
Sogamoso (Boyacá)	2.333	2.667	2.556	---							
Tunja, Complejo de Servicios del Sur	2.333	3.000	2.661	--							
Ubaté (Cundinamarca)	1.176	1.176	1.176	=							
Villavicencio, CAV	2.000	3.600	2.900	+++							
Frijol verde bolo						Habichuela					
Cúcuta, Cenabastos	2.000	2.500	2.336	++							
Pamplona (Norte de Santander)	1.600	2.333	1.900	+++							
Frijol verde cargamanto						Arauca (Arauca)	2.327	2.545	2.424	+	
Bogotá, D. C., Corabastos	2.400	2.600	2.513	+							
Cali, Cavasa	2.600	3.000	2.875	++							
Cali, Santa Helena	2.400	2.600	2.550	++							
Chiquinquirá (Boyacá)	2.000	2.000	2.000	=							
Duitama (Boyacá)	1.800	1.900	1.850	-							
El Carmen de Viboral (Antioquia)	2.300	2.300	2.300	+++							
El Santuario (Antioquia)	2.000	2.500	2.367	+							
La Ceja (Antioquia)	2.000	2.500	2.342	+							
Maninilla (Antioquia)	2.100	2.400	2.296	+							
Medellín, Central											
Mayorista de Antioquia	2.300	2.500	2.416	+							
Medellín, Plaza											
Minorista José María Villa	2.400	2.900	2.623	+							
Pasto, El Potrerillo	2.300	2.500	2.383	-							
						Armenia, Mercar	1.760	2.080	1.967	+++	
						Barranquilla, Barranquillita	1.400	1.900	1.679	+++	
						Barranquilla, Granabastos	1.350	1.900	1.642	++	
						Bogotá, D. C., Corabastos	1.167	2.000	1.670	+++	
						Bucaramanga, Centroabastos	750	1.750	1.326	+++	
						Buenaventura (Valle del Cauca)	3.200	3.600	3.267	+++	
						Cali, Cavasa	3.000	3.200	3.111	+++	
						Cali, Santa Helena	2.400	3.200	2.833	+++	
						Cartagena, Bazurto	1.750	1.900	1.800	-	
						Cartago (Valle del Cauca)	2.720	2.880	2.820	+++	
						Chiquinquirá (Boyacá)	1.852	1.852	1.852	+++	
						Cúcuta, Cenabastos	1.000	1.750	1.328	++	
						Duitama (Boyacá)	2.000	2.000	2.000	+++	
						El Santuario (Antioquia)	800	1.000	933	+++	
						Florencia (Caquetá)	1.600	1.760	1.660	+++	
						Ibagué, Plaza La 21	1.440	2.000	1.737	+++	
						Ipiales (Nariño), Ipiales somos todos	3.000	3.000	3.000	++	
						La Ceja (Antioquia)	1.000	1.500	1.233	---	
						Manizales (Caldas)	2.560	3.200	2.860	+++	
						Maninilla (Antioquia)	700	1.000	863	++	
						Medellín, Central					
						Mayorista de Antioquia	800	1.200	1.024	+++	
						Medellín, Plaza					
						Minorista José María Villa	1.200	1.600	1.468	+++	
						Montería (Córdoba)	2.700	3.000	2.867	++	
						Neiva, Surabastos	1.120	1.920	1.603	+++	
						Palmira (Valle del Cauca)	1.600	3.200	2.450	+++	
						Pamplona (Norte de Santander)	1.250	1.500	1.316	+++	
						Pasto, El Potrerillo	2.200	3.600	2.750	++	
						Pereira, La 41	2.000	2.400	2.133	+++	
						Pereira, Mercasa	2.240	2.560	2.400	+++	
						Popayán (Cauca)	2.400	3.600	2.960	+++	
						Rionegro (Antioquia)	1.100	1.200	1.178	+++	
						San Gil (Santander)	682	1.227	995	+++	
						Santa Marta (Magdalena)	1.500	2.000	1.810	++	
						Sincelejo (Sucre)	1.500	1.800	1.611	-	

Cuadro 1. Mercados mayoristas. Precios de venta de verduras y hortalizas (continuación)
2017 (17 al 23 de junio)

Productos y mercados	Pesos por kilogramo				Tendencia	Productos y mercados	Pesos por kilogramo				Tendencia
	Mínimo	Máximo	Medio				Mínimo	Máximo	Medio		
Habichuela (continuación)						Pepino cohombro (continuación)					
Socorro (Santander)	818	1.000	939	+++		Florencia (Cauquetá)	960	1.040	1.000	-	
Sogamoso (Boyacá)	1.000	1.625	1.236	++		Ibagué, Plaza La 21	640	800	680	---	
Tuluá (Valle del Cauca)	2.000	2.400	2.273	+++		Ipiales (Nariño), Ipiales somos todos	2.000	2.000	2.000	=	
Tunja, Complejo de Servicios del Sur	1.600	2.800	2.373	+++		La Ceja (Antioquia)	700	1.200	892	+	
Ubaté (Cundinamarca)	1.840	1.840	1.840	++		Manizales (Caldas)	1.000	1.200	1.100	++	
Valledupar, Mercabastos	1.250	1.500	1.417	+++		Marinilla (Antioquia)	600	700	640	-	
Villavicencio, CAV	1.500	1.833	1.688	+++		Medellín, Central					
Yopal (Casanare)	1.944	2.222	2.130	--		Mayorista de Antioquia	700	800	750	--	
						Medellín, Plaza					
Habichuela larga						Minorista José María Villa	1.000	1.000	1.000	-	
Barranquilla, Barranquillita	4.800	5.000	4.933	+		Neiva, Surabastos	960	1.200	1.093	-	
Montería (Córdoba)	3.000	3.000	3.000	---		Palmira (Valle del Cauca)	600	733	667	---	
						Pamplona (Norte de Santander)	1.400	1.600	1.467	+++	
Lechuga Batavia						Pasto, El Potrerillo	1.600	2.000	1.750	+	
Armenia, Mercar	1.267	1.333	1.311	+		Pereira, La 41	1.000	1.200	1.100	---	
Barranquilla, Barranquillita	1.400	1.500	1.450	+		Pereira, Mercasa	800	1.000	917	--	
Barranquilla, Granabastos	1.400	1.600	1.525	=		Popayán (Cauca)	769	923	808	-	
Bogotá, D. C., Corabastos	800	1.200	1.000	--		Rionegro (Antioquia)	600	700	681	+	
Bucaramanga, Centroabastos	1.000	1.250	1.102	-		San Gil (Santander)	600	880	729	+	
Buenaventura (Valle del Cauca)	1.500	2.000	1.867	+		Santa Marta (Magdalena)	1.000	1.250	1.138	-	
Cali, Cavasa	538	1.385	1.042	+		Sincelejo (Sucre)	600	700	633	--	
Cali, Santa Helena	923	1.077	1.000	-		Socorro (Santander)	600	720	640	-	
Cartagena, Bazurto	1.333	1.333	1.333	=		Sogamoso (Boyacá)	860	940	904	--	
Cartago (Valle del Cauca)	1.462	1.615	1.529	-		Sonsón (Antioquia)	700	900	825	+	
Chiquinquirá (Boyacá)	1.400	1.400	1.400	=		Tuluá (Valle del Cauca)	1.000	1.200	1.063	-	
Cúcuta, Cenabastos	1.000	1.250	1.161	-		Tunja, Complejo de Servicios del Sur	1.000	1.080	1.032	+	
Duitama (Boyacá)	1.200	1.200	1.200	+		Valledupar, Mercabastos	800	1.000	892	+	
Ibagué, Plaza La 21	1.120	1.440	1.267	+		Villavicencio, CAV	800	1.100	963	+	
Ipiales (Nariño), Ipiales somos todos	615	769	679	-							
Manizales (Caldas)	1.400	2.000	1.692	+		Pepino de rellenar					
Marinilla (Antioquia)	600	700	645	+		Bogotá, D. C., Corabastos	1.667	2.400	1.922	+	
Medellín, Central						Chiquinquirá (Boyacá)	867	867	867	=	
Mayorista de Antioquia	643	750	699	+		Duitama (Boyacá)	1.000	1.067	1.033	+	
Medellín, Plaza						Ibagué, Plaza La 21	800	1.280	1.053	---	
Minorista José María Villa	571	714	684	-		Medellín, Central					
Montería (Córdoba)	917	1.250	1.118	++		Mayorista de Antioquia	1.500	3.000	2.107	---	
Neiva, Surabastos	1.200	1.600	1.380	-		Neiva, Surabastos	1.280	1.840	1.547	-	
Palmira (Valle del Cauca)	923	1.077	1.038	+		San Gil (Santander)	1.200	1.360	1.253	=	
Pamplona (Norte de Santander)	833	1.250	1.028	+		Sogamoso (Boyacá)	800	1.200	919	++	
Pasto, El Potrerillo	846	1.154	1.013	-		Tunja, Complejo de Servicios del Sur	1.083	1.417	1.239	+	
Pereira, La 41	1.250	1.583	1.389	+		Ubaté (Cundinamarca)	533	533	533	---	
Pereira, Mercasa	1.083	1.333	1.241	+		Villavicencio, CAV	2.000	2.500	2.167	--	
Popayán (Cauca)	846	1.000	952	-		Yopal (Casanare)	2.000	2.000	2.000	--	
Rionegro (Antioquia)	900	1.200	1.056	+++							
San Gil (Santander)	1.250	1.500	1.435	-		Perejil					
Santa Marta (Magdalena)	1.417	1.667	1.558	-		Arauca (Arauca)	12.000	12.000	12.000	=	
Sincelejo (Sucre)	800	1.000	900	-		Armenia, Mercar	7.000	7.000	7.000	+	
Sogamoso (Boyacá)	1.300	1.500	1.444	+		Barranquilla, Barranquillita	9.000	9.200	9.067	+	
Sonsón (Antioquia)	600	700	625	---		Bogotá, D. C., Corabastos	5.000	8.333	6.528	---	
Tuluá (Valle del Cauca)	1.154	1.308	1.218	-		Bucaramanga, Centroabastos	6.000	6.000	6.000	=	
Tunja, Complejo de Servicios del Sur	1.000	1.400	1.073	---		Chiquinquirá (Boyacá)	4.000	4.000	4.000	=	
Ubaté (Cundinamarca)	600	600	600	---		Duitama (Boyacá)	4.500	4.500	4.500	+	
Valledupar, Mercabastos	1.500	1.667	1.542	=		Ibagué, Plaza La 21	6.250	7.500	7.083	-	
Villavicencio, CAV	1.200	1.400	1.333	=		Ipiales (Nariño), Ipiales somos todos	4.000	5.000	4.167	---	
Yopal (Casanare)	2.000	2.200	2.100	=		Manizales (Caldas)	4.000	4.800	4.400	=	
						Medellín, Central					
Lechuga crespá morada						Mayorista de Antioquia	7.000	8.000	7.800	+	
Medellín, Central						Neiva, Surabastos	8.000	11.667	9.486	--	
Mayorista de Antioquia	1.500	3.000	2.267	++		Pamplona (Norte de Santander)	2.000	2.500	2.333	---	
						Pasto, El Potrerillo	4.000	6.500	5.417	--	
Lechuga crespá verde						San Gil (Santander)	5.000	6.000	5.400	-	
Arauca (Arauca)	2.000	2.000	2.000	=		Sogamoso (Boyacá)	6.667	6.667	6.667	++	
Bogotá, D. C., Corabastos	1.667	2.333	1.989	-		Tunja, Complejo de Servicios del Sur	5.000	5.667	5.233	-	
Bucaramanga, Centroabastos	1.000	1.000	1.000	=							
Cali, Cavasa	2.400	3.000	2.963	-		Pimentón					
Medellín, Central						Arauca (Arauca)	2.333	2.917	2.639	+	
Mayorista de Antioquia	1.400	2.000	1.557	--		Armenia, Mercar	1.000	1.400	1.200	--	
Neiva, Surabastos	1.100	1.500	1.354	-		Barranquilla, Barranquillita	1.250	1.333	1.306	=	
Villavicencio, CAV	4.000	5.600	4.800	-		Barranquilla, Granabastos	1.500	1.667	1.556	=	
						Bogotá, D. C., Corabastos	2.000	2.500	2.339	++	
Pepino cohombro						Bucaramanga, Centroabastos	1.333	2.000	1.665	+++	
Arauca (Arauca)	2.636	3.182	2.848	-		Buenaventura (Valle del Cauca)	1.429	1.429	1.429	++	
Armenia, Mercar	800	1.000	963	-		Cali, Cavasa	1.500	1.600	1.554	+++	
Barranquilla, Barranquillita	1.175	1.375	1.285	-		Cali, Santa Helena	1.200	1.800	1.500	+++	
Barranquilla, Granabastos	1.100	1.250	1.167	+		Cartagena, Bazurto	1.500	1.667	1.583	=	
Bogotá, D. C., Corabastos	1.300	1.800	1.517	+		Cartago (Valle del Cauca)	1.400	1.600	1.525	-	
Bucaramanga, Centroabastos	640	800	738	+		Chiquinquirá (Boyacá)	750	750	750	+++	
Buenaventura (Valle del Cauca)	1.000	1.200	1.067	--		Cúcuta, Cenabastos	1.000	1.667	1.274	+++	
Cali, Cavasa	833	1.067	977	+		Duitama (Boyacá)	1.840	2.000	1.920	+++	
Cali, Santa Helena	667	1.000	917	-		Florencia (Cauquetá)	1.571	1.643	1.619	-	
Cartagena, Bazurto	960	1.000	990	+		Ibagué, Plaza La 21	1.280	2.000	1.733	=	
Cartago (Valle del Cauca)	900	1.100	988	=		Ipiales (Nariño), Ipiales somos todos	2.500	2.500	2.500	=	
Cúcuta, Cenabastos	600	900	742	--		La Ceja (Antioquia)	1.200	1.500	1.350	=	
Duitama (Boyacá)	900	900	900	n.d.		Manizales (Caldas)	2.000	2.000	2.000	+	


**Cuadro 1. Mercados mayoristas. Precios de venta de verduras y hortalizas (continuación)
2017 (17 al 23 de junio)**

Productos y mercados	Pesos por kilogramo				Tenden- cia	Productos y mercados	Pesos por kilogramo				Tenden- cia	
	Mínimo	Máximo	Medio	Precios			Mínimo	Máximo	Medio	Precios		
Pimentón (continuación)						Remolacha regional						
Marinilla (Antioquia)	900	1.300	1.096	+++		Cúcuta, Cenabastos	1.000	1.200	1.050	-		
Medellín, Central						Marinilla (Antioquia)	1.000	1.300	1.158	++		
Mayorista de Antioquia	1.200	1.700	1.463	+++		Pamplona (Norte de Santander)	900	1.000	950	+++		
Medellín, Plaza						Repollo blanco						
Minorista José María Villa	1.400	2.000	1.745	++		Arauca (Arauca)	1.267	1.667	1.433	+		
Montería (Córdoba)	2.000	2.700	2.467	+		Armenia, Mercar	533	833	672	+++		
Neiva, Surabastos	1.071	1.429	1.244	+		Barranquilla, Barranquillita	571	657	630	-		
Palmira (Valle del Cauca)	1.500	1.600	1.550	++		Barranquilla, Granabastos	643	743	690	+		
Pamplona (Norte de Santander)	1.250	1.667	1.394	--		Bucaramanga, Centroabastos	1.120	1.120	1.120	+		
Pasto, El Potrerillo	1.200	1.400	1.300	-		Buenaventura (Valle del Cauca)	700	733	728	+		
Peñol (Antioquia)	850	1.400	1.106	++		Cali, Cavasa	600	667	636	++		
Pereira, La 41	1.500	1.800	1.550	++		Cali, Santa Helena	733	833	750	+++		
Pereira, Mercasa	1.600	1.800	1.692	++		Cartagena, Bazurto	500	543	513	+		
Popayán (Cauca)	1.429	1.714	1.500	-		Cartago (Valle del Cauca)	800	900	850	+		
Rionegro (Antioquia)	1.000	1.500	1.208	++		El Santuario (Antioquia)	150	217	187	-		
San Gil (Santander)	857	1.071	1.000	--		Florencia (Cauquetá)	800	857	838	-		
Santa Marta (Magdalena)	1.333	1.667	1.461	++		La Ceja (Antioquia)	300	360	322	+		
Sincelejo (Sucre)	1.500	1.800	1.678	+		Marinilla (Antioquia)	200	225	207	++		
Socorro (Santander)	714	857	810	--		Medellín, Central						
Sogamoso (Boyacá)	1.167	1.333	1.222	-		Mayorista de Antioquia	185	231	209	+		
Sonsón (Antioquia)	1.500	1.700	1.600	++		Medellín, Plaza						
Tuluá (Valle del Cauca)	1.000	1.200	1.113	-		Minorista José María Villa	246	277	266	++		
Tunja, Complejo de Servicios del Sur	1.071	1.786	1.576	+++		Montería (Córdoba)	333	367	336	+		
Ubaté (Cundinamarca)	2.000	2.000	2.000	=		Palmira (Valle del Cauca)	500	667	558	++		
Valledupar, Mercabastos	1.250	1.667	1.528	+++		Pasto, El Potrerillo	267	333	296	-		
Valledupar, Mercado Nuevo	1.250	1.667	1.528	+++		Pereira, La 41	880	920	907	+		
Villavicencio, CAV	1.500	2.083	1.747	+		Pereira, Mercasa	800	800	800	=		
Yopal (Casanare)	1.917	2.083	2.028	-		Popayán (Cauca)	500	540	520	-		
Pimentón verde						Rionegro (Antioquia)	167	250	218	+		
Bucaramanga, Centroabastos	615	769	683	++		Santa Marta (Magdalena)	571	643	600	+		
Medellín, Central						Sincelejo (Sucre)	317	367	338	-		
Mayorista de Antioquia	2.300	2.600	2.450	+		Sonsón (Antioquia)	215	231	223	+		
Rábano rojo						Tuluá (Valle del Cauca)	667	733	678	+		
Armenia, Mercar	1.200	1.400	1.300	-		Valledupar, Mercabastos	1.000	1.143	1.077	-		
Barranquilla, Barranquillita	4.000	4.500	4.175	=		Villavicencio, CAV	667	1.333	917	+++		
Bogotá, D. C., Corabastos	833	1.933	1.433	+++		Yopal (Casanare)	1.500	1.667	1.563	++		
Bucaramanga, Centroabastos	3.000	4.000	3.250	=		Repollo blanco bogotano						
Cartagena, Bazurto	6.000	6.000	6.000	=		Cartago (Valle del Cauca)	467	467	467	=		
Manizales (Caldas)	3.000	3.000	3.000	=		Neiva, Surabastos	400	704	526	+++		
Medellín, Central						Pereira, La 41	429	500	465	+		
Mayorista de Antioquia	1.500	3.000	1.898	---		Pereira, Mercasa	371	429	405	-		
Neiva, Surabastos	4.000	5.000	4.125	+		Repollo morado						
Pasto, El Potrerillo	3.000	5.000	4.167	--		Bogotá, D. C., Corabastos	1.071	1.143	1.114	-		
Remolacha						Bucaramanga, Centroabastos	1.400	1.500	1.448	+		
Arauca (Arauca)	1.491	1.727	1.642	-		Buenaventura (Valle del Cauca)	1.000	1.083	1.069	+		
Armenia, Mercar	1.120	1.360	1.280	-		Cali, Cavasa	917	1.167	1.016	-		
Barranquilla, Barranquillita	1.500	1.600	1.556	++		Cúcuta, Cenabastos	833	1.222	1.009	+		
Barranquilla, Granabastos	1.600	1.667	1.625	+++		Medellín, Central						
Bogotá, D. C., Corabastos	1.250	1.500	1.338	+++		Mayorista de Antioquia	1.000	1.111	1.056	++		
Bucaramanga, Centroabastos	1.400	1.800	1.628	++		Pamplona (Norte de Santander)	778	833	806	--		
Cartagena, Bazurto	1.167	1.533	1.401	++		Pasto, El Potrerillo	875	1.125	990	++		
Chiquinquirá (Boyacá)	1.400	1.500	1.438	+++		Repollo verde						
Duitama (Boyacá)	1.100	1.200	1.150	-		Bogotá, D. C., Corabastos	429	714	571	+++		
El Santuario (Antioquia)	1.200	1.500	1.321	+++		Cúcuta, Cenabastos	700	800	780	-		
Florencia (Cauquetá)	1.714	1.771	1.743	+		Duitama (Boyacá)	1.000	1.000	1.000	+		
Ibagué, Plaza La 21	1.600	1.760	1.627	+		Ipiales (Nariño), Ipiales somos todos	560	600	584	+		
La Ceja (Antioquia)	1.000	1.400	1.217	=		Manizales (Caldas)	960	1.000	990	+++		
Manizales (Caldas)	1.636	1.818	1.682	++		Pamplona (Norte de Santander)	500	600	546	+++		
Medellín, Central						San Gil (Santander)	1.040	1.360	1.200	++		
Mayorista de Antioquia	1.000	1.500	1.377	+++		Sogamoso (Boyacá)	1.250	1.333	1.306	--		
Medellín, Plaza						Tunja, Complejo de Servicios del Sur	720	880	816	++		
Minorista José María Villa	1.500	1.800	1.560	+		Tomate chonto						
Montería (Córdoba)	1.500	1.500	1.500	+		Armenia, Mercar	2.182	2.800	2.480	+++		
Neiva, Surabastos	1.280	1.440	1.391	++		Barranquilla, Barranquillita	2.000	2.480	2.217	+++		
Rionegro (Antioquia)	1.100	1.500	1.270	++		Barranquilla, Granabastos	2.120	2.640	2.380	+++		
San Gil (Santander)	1.200	1.600	1.422	+		Bogotá, D. C., Corabastos	1.818	2.455	2.180	++		
Santa Marta (Magdalena)	1.083	1.583	1.345	+		Cartagena, Bazurto	2.200	2.600	2.483	+++		
Sincelejo (Sucre)	1.500	1.600	1.556	+		Cartago (Valle del Cauca)	2.800	3.200	2.963	+++		
Sogamoso (Boyacá)	1.100	1.300	1.204	+		Chiquinquirá (Boyacá)	1.800	1.800	1.800	+++		
Tunja, Complejo de Servicios del Sur	1.400	1.600	1.530	++		Cúcuta, Cenabastos	1.458	2.083	1.829	+++		
Valledupar, Mercabastos	1.333	1.500	1.389	+		Duitama (Boyacá)	1.818	2.045	1.932	+++		
Villavicencio, CAV	1.333	1.500	1.444	+		Florencia (Cauquetá)	1.440	1.600	1.520	+++		
Yopal (Casanare)	1.400	1.500	1.467	+		Ibagué, Plaza La 21	2.000	2.000	2.000	+++		
Remolacha bogotana						Manizales (Caldas)	2.136	2.500	2.335	+++		
Buenaventura (Valle del Cauca)	2.000	2.000	2.000	+		Neiva, Surabastos	1.760	2.080	1.943	+++		
Cali, Cavasa	1.250	1.667	1.484	++		Pamplona (Norte de Santander)	1.250	1.667	1.441	+++		
Cali, Santa Helena	1.250	1.500	1.389	++		Peñol (Antioquia)	1.100	2.400	1.817	+++		
Cartago (Valle del Cauca)	1.400	1.700	1.538	++		Pereira, La 41	2.400	2.700	2.567	+++		
Palmira (Valle del Cauca)	1.250	1.500	1.377	+		Pereira, Mercasa	2.300	2.700	2.444	+++		
Tuluá (Valle del Cauca)	1.167	1.250	1.208	=								

Cuadro 1. Mercados mayoristas. Precios de venta de verduras y hortalizas (conclusión) 2017 (17 al 23 de junio)

Productos y mercados	Pesos por kilogramo				Tendencia	Productos y mercados	Pesos por kilogramo				Tendencia
	Mínimo	Máximo	Medio				Mínimo	Máximo	Medio		
Tomate chonto (continuación)						Tomate Riogrande (continuación)					
Santa Bárbara (Antioquia)	1.600	2.000	1.800		+++	Yopal (Casanare)	1.900	2.000	1.967		--
Santa Marta (Magdalena)	2.400	2.600	2.575		+++	Tomate Riogrande bumangués					
Sincelejo (Sucre)	2.320	3.000	2.600		+++	Barranquilla, Barranquillita	2.200	2.600	2.393		+++
Sogamoso (Boyacá)	1.818	2.136	1.955		+++	Barranquilla, Granabastos	2.455	3.045	2.761		+++
Tunja, Complejo de Servicios del Sur	1.818	2.273	2.212		+++	Cartagena, Bazurto	2.727	3.182	3.015		+++
Ubaté (Cundinamarca)	3.000	3.000	3.000		+++	Zanahoria					
Valledupar, Mercabastos	1.400	2.000	1.767		+++	Arauca (Arauca)	1.833	2.333	2.111		+
Valledupar, Mercado Nuevo	1.400	2.000	1.767		+++	Armenia, Mercar	2.833	3.667	3.281		+
Tomate chonto regional						Bogotá, D. C., Corabastos	3.333	4.000	3.566		+
Buenaventura (Valle del Cauca)	2.000	2.500	2.417		++	Bucaramanga, Centroabastos	3.333	4.167	3.688		+
Cali, Cavasa	2.300	2.800	2.513		++	Buenaventura (Valle del Cauca)	2.182	2.364	2.212		--
Cali, Santa Helena	1.700	2.500	2.067		+++	Cali, Cavasa	2.000	2.545	2.375		-
El Carmen de Viboral (Antioquia)	2.000	2.000	2.000		+++	Cali, Santa Helena	2.000	2.364	2.167		+
La Ceja (Antioquia)	2.000	2.500	2.200		+++	Cartago (Valle del Cauca)	3.250	3.400	3.317		++
Marinilla (Antioquia)	1.400	2.300	1.755		+++	Chiquiriquirá (Boyacá)	3.333	3.333	3.333		++
Medellín, Central						Cúcuta, Cenabastos	2.833	3.667	3.160		+
Mayorista de Antioquia	2.000	2.800	2.388		+++	Duitama (Boyacá)	3.333	3.500	3.417		-
Medellín, Plaza						Florencia (Caquetá)	2.286	2.571	2.464		+
Minorista José María Villa	1.700	2.600	2.370		+++	Ibagué, Plaza La 21	2.880	3.680	3.285		-
Montería (Córdoba)	1.250	1.400	1.292		-	Ipiiales (Nariño), Ipiiales somos todos	1.800	2.000	1.856		++
Palmira (Valle del Cauca)	2.200	2.400	2.300		++	Manizales (Caldas)	3.548	3.710	3.609		+
Peñol (Antioquia)	1.050	2.300	1.708		+++	Neiva, Surabastos	2.533	2.667	2.622		+
Rionegro (Antioquia)	1.600	2.300	1.868		+++	Palmira (Valle del Cauca)	1.818	2.182	2.000		+
Sonsón (Antioquia)	1.200	1.300	1.250		+++	Pamplona (Norte de Santander)	2.667	3.000	2.889		=
Tuluá (Valle del Cauca)	2.400	2.900	2.617		+++	Pasto, El Potrerillo	1.364	1.545	1.464		-
Tomate larga vida						Popayán (Cauca)	1.500	1.667	1.583		-
Bogotá, D. C., Corabastos	2.500	3.000	2.818		++	San Gil (Santander)	4.200	4.800	4.444		+
Cali, Cavasa	2.300	2.400	2.319		-	Santa Marta (Magdalena)	3.333	4.333	3.842		++
Cali, Santa Helena	2.200	2.400	2.267		++	Sincelejo (Sucre)	3.000	3.500	3.271		+
Medellín, Central						Sogamoso (Boyacá)	3.333	4.000	3.778		++
Mayorista de Antioquia	2.800	3.500	3.093		-	Tunja, Complejo de Servicios del Sur	3.333	4.167	3.700		+
Neiva, Surabastos	2.080	3.000	2.454		+++	Ubaté (Cundinamarca)	4.200	4.200	4.200		n.d.
Pasto, El Potrerillo	1.500	1.800	1.617		+	Valledupar, Mercabastos	3.833	4.167	4.028		+
Popayán (Cauca)	2.267	2.867	2.542		+++	Villavicencio, CAV	3.333	3.833	3.597		+
Sogamoso (Boyacá)	2.250	2.500	2.361		++	Yopal (Casanare)	3.667	3.833	3.722		+
Tunja, Complejo de Servicios del Sur	2.250	2.500	2.425		+	Zanahoria bogotana					
Villavicencio, CAV	2.250	2.500	2.329		+++	Barranquilla, Barranquillita	3.667	4.250	4.063		+++
Tomate riñón						Barranquilla, Granabastos	3.933	4.167	4.028		++
Arauca (Arauca)	2.174	2.217	2.188		+	Buenaventura (Valle del Cauca)	2.500	3.083	2.808		-
Armenia, Mercar	2.600	2.800	2.700		-	Cali, Cavasa	3.833	4.167	3.948		+
Bucaramanga, Centroabastos	2.273	2.273	2.273		=	Cartagena, Bazurto	3.333	4.167	3.882		++
Cartago (Valle del Cauca)	3.000	3.400	3.250		n.d.	Cúcuta, Cenabastos	3.667	4.167	3.903		++
Ipiiales (Nariño), Ipiiales somos todos	1.591	2.045	1.894		++	Pereira, La 41	3.583	3.667	3.597		++
Manizales (Caldas)	2.500	2.500	2.500		n.d.	Pereira, Mercasa	3.000	3.167	3.111		+
Medellín, Central						Tuluá (Valle del Cauca)	3.333	3.667	3.486		++
Mayorista de Antioquia	2.500	2.500	2.500		=	Zanahoria larga vida					
Sincelejo (Sucre)	3.000	3.600	3.300		++	El Carmen de Viboral (Antioquia)	2.333	2.444	2.389		+
Tomate riñón valluno						El Santuario (Antioquia)	2.333	2.778	2.606		++
Pereira, La 41	3.000	3.000	3.000		+	La Ceja (Antioquia)	2.444	3.000	2.747		+
Pereira, Mercasa	2.800	2.800	2.800		n.d.	Marinilla (Antioquia)	2.667	3.200	2.913		++
Tomate Riogrande						Medellín, Central					
Bucaramanga, Centroabastos	1.818	2.727	2.313		+++	Mayorista de Antioquia	2.222	3.111	2.719		++
Duitama (Boyacá)	1.520	1.600	1.560		+++	Medellín, Plaza					
San Gil (Santander)	1.400	2.280	1.840		+++	Minorista José María Villa	2.444	3.000	2.775		++
Socorro (Santander)	1.480	2.000	1.707		+++	Montería (Córdoba)	2.667	3.000	2.824		+++
Sogamoso (Boyacá)	1.818	2.136	1.955		+++	Rionegro (Antioquia)	2.353	3.059	2.672		++
						Sonsón (Antioquia)	2.160	2.160	2.160		++

Tendencias:

- (---) Variación mayor al -20 %
- (--) Variación entre -10 % y -20 %
- (-) Variación entre 0 % y -10 %

- (=) Variación igual a 0 %
- (+) Variación entre 0 % y 10 %
- (+ +) Variación entre 10 % y 20 %
- (+++) Variación mayor al 20 %
- (n.d.) No determinado



Frutas frescas

Subieron los precios del mango



Fuente: DANE.

A lo largo de esta semana se registró un aumento en las cotizaciones del mango Tommy en veinticinco de los treinta y dos mercados donde se ofreció. Según los mayoristas, esta conducta fue resultado de la menor oferta recibida desde los municipios de Espinal (Tolima), Lejanías (Meta), Anolaima, Anapoima, Apulo y Nocalima (Cundinamarca). En Armenia y Bucaramanga, por ejemplo, el precio subió un 32,66%, en promedio, vendiéndose el kilo a \$1.167 y a \$1.463, respectivamente.

Asimismo, subieron los precios de los mangos de azúcar, manzano y Yulima, la uva importada y la red globe nacional, el tomate de árbol, el melón Cantalup, la pitahaya, la fresa, el lulo, la papaya Maradol y la granadilla. En el caso del melón Cantalup, los comerciantes manifestaron que se presentó una reducción del abastecimiento procedente de las zonas de cultivo ubicadas en La Unión (Valle del Cauca), lo que provocó la subida de sus precios en dieciséis de los veintiocho mercados donde se ofreció esta semana.

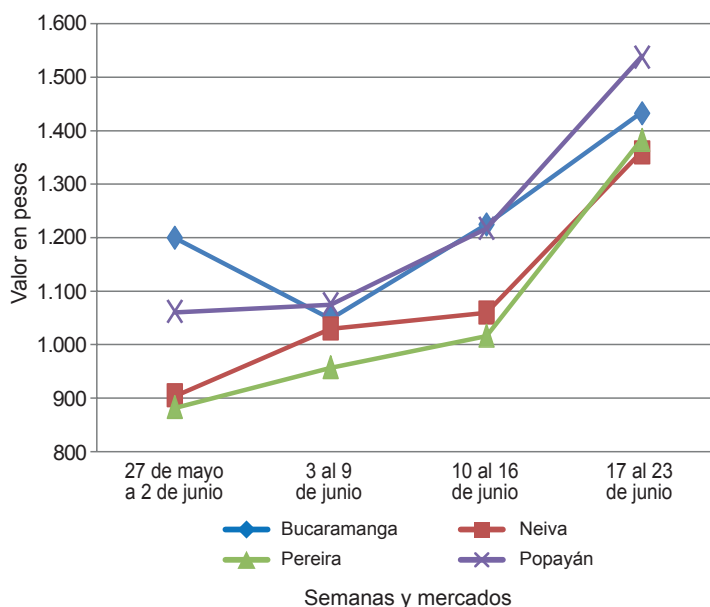
De igual manera, aumentaron las cotizaciones del tomate de árbol, esta vez en veintiocho de los cuarenta y seis mercados donde se ofreció esta semana, conducta que obedeció a un descenso en el volumen de oferta desde Antioquia, Boyacá, Nariño y Cundinamarca, debido a la disminución en las labores de recolección. En Armenia y Montería, por ejemplo, el precio subió 8,89%, en promedio. Lo mismo sucedió con los precios de la uva red globe nacional, situación

que se reflejó en diecinueve de los veintiún mercados donde se ofreció, y se debió al menor ingreso desde los municipios de Roldanillo y La Unión (Valle del Cauca), donde se reporta la finalización de algunos ciclos de cosecha.

Por otra parte, esta semana disminuyeron los precios del aguacate papelillo, el banano criollo, el kiwi, el limón común, la piña perolera, la guanábana, las mandarinas arrayana y común, la guayaba pera y el tangelo. En el caso del aguacate papelillo, la reducción se presentó en veinte de los treinta mercados donde se comercializó y se dio como resultado de las mayores cosechas en Armenia, Montenegro, Quimbaya (Quindío), Viterbo, Belalcázar (Caldas), Caicedonia, Alcalá y Sevilla (Valle del Cauca). En Pereira, por ejemplo, el kilo se vendió a \$2.100, lo que significó una reducción del 18,86% respecto a la semana anterior.

Asimismo, las cotizaciones del banano criollo cayeron en veintidós de los treinta y tres mercados donde se vendió. Esta situación obedeció a la mayor oferta con la que se contó procedente de los cultivos ubicados en el municipio de Zona Bananera, en Magdalena, a lo que se sumó el buen ingreso desde Páramo (Santander), Sonsón, Andes, Jericó y Urabá (Antioquia). En Cúcuta y Manizales, por ejemplo, el precio bajó un 5,91%, en promedio, vendiéndose el kilo a \$1.763 y a \$1.233, respectivamente.

Gráfico 2. Comportamiento de los precios del mango Tommy 2017 (27 de mayo al 23 de junio)



Fuente: DANE, Sipsa.

Cuadro 2. Mercados mayoristas. Precios de venta de frutas frescas 2017 (17 al 23 de junio)

Productos y mercados	Pesos por kilogramo				Tendencia	Productos y mercados	Pesos por kilogramo				Tendencia
	Mínimo	Máximo	Medio				Mínimo	Máximo	Medio		
Aguacate común						Banano criollo					
Arauca (Arauca)	4.000	4.000	4.000	=		Arauca (Arauca)	1.500	1.778	1.611	-	
Barranquilla, Barranquillita	2.900	3.200	3.053	-		Armenia, Mercar	700	800	744	-	
Bucaramanga, Centroabastos	2.500	3.000	2.750	+		Armenia, Retiro	450	500	473	---	
Buenaventura (Valle del Cauca)	2.000	2.500	2.250	-		Bogotá, D. C., Corabastos	1.300	1.500	1.447	-	
Cartagena, Bazurto	2.000	2.100	2.008	+		Bucaramanga, Centroabastos	1.500	1.700	1.625	-	
Cúcuta, Cenabastos	2.500	3.000	2.750	-		Buenaventura (Valle del Cauca)	1.222	1.222	1.222	=	
Ibagué, Plaza La 21	2.000	2.000	2.000	++		Cali, Cavasa	833	1.111	1.001	-	
La Ceja (Antioquia)	1.500	2.000	1.650	+		Cali, Santa Helena	833	833	833	=	
Medellín, Central						Cartago (Valle del Cauca)	1.040	1.160	1.100	-	
Mayorista de Antioquia	1.800	2.000	1.914	+		Cúcuta, Cenabastos	1.500	2.000	1.763	-	
Medellín, Plaza						Cúcuta, La Nueva Sexta	1.000	1.333	1.097	+	
Minorista José María Villa	2.500	2.700	2.550	+		Florencia (Caquetá)	1.400	1.480	1.430	+	
Neiva, Surabastos	1.714	2.571	2.000	++		Ibagué, Plaza La 21	1.000	1.400	1.150	-	
Palmira (Valle del Cauca)	2.000	2.000	2.000	=		Ipiales (Nariño), Ipiales somos todos	667	667	667	-	
Santa Bárbara (Antioquia)	1.200	2.000	1.563	++		La Ceja (Antioquia)	800	900	850	+	
Sincelejo (Sucre)	3.000	3.000	3.000	=		Manizales (Caldas)	1.100	1.400	1.233	-	
Tuluá (Valle del Cauca)	1.500	1.600	1.533	-		Medellín, Central					
Tunja, Complejo de Servicios del Sur	2.250	2.500	2.400	-		Mayorista de Antioquia	900	1.000	940	-	
Valledupar, Mercado Nuevo	2.000	2.000	2.000	=		Medellín, Plaza					
Villavicencio, CAV	2.500	3.500	3.021	-		Minorista José María Villa	700	900	827	-	
Aguacate Hass						Neiva, Surabastos	1.000	1.200	1.165	+	
Bogotá, D. C., Corabastos	3.500	4.000	3.956	+		Palmira (Valle del Cauca)	1.100	1.200	1.138	-	
Chiquinquirá (Boyacá)	2.000	2.000	2.000	=		Pamplona (Norte de Santander)	2.000	2.000	2.000	=	
Duitama (Boyacá)	3.000	3.000	3.000	=		Pereira, La 41	1.100	1.300	1.200	+	
La Ceja (Antioquia)	2.000	2.500	2.233	-		Pereira, Mercasa	800	1.100	967	-	
Medellín, Central						Popayán (Cauca)	1.200	1.300	1.233	n.d.	
Mayorista de Antioquia	1.800	2.500	2.244	-		Rionegro (Antioquia)	1.000	1.150	1.067	+	
Rionegro (Antioquia)	2.500	2.600	2.525	-		San Gil (Santander)	640	720	693	-	
San Gil (Santander)	4.500	5.000	4.678	-		Santa Bárbara (Antioquia)	500	700	594	-	
San Vicente (Antioquia)	2.000	2.200	2.113	-		Santa Marta (Magdalena)	588	765	676	++	
Socorro (Santander)	3.800	4.000	3.933	+		Socorro (Santander)	720	800	747	=	
Sonsón (Antioquia)	2.000	2.300	2.075	---		Sogamoso (Boyacá)	1.300	1.350	1.317	-	
Tunja, Complejo de Servicios del Sur	2.500	2.800	2.638	+		Sonsón (Antioquia)	600	700	663	---	
Aguacate papelillo						Tuluá (Valle del Cauca)	900	1.000	975	=	
Armenia, Mercar	2.500	3.000	2.600	-		Tunja, Complejo de Servicios del Sur	1.600	1.800	1.670	=	
Armenia, Retiro	1.800	2.000	1.888	--		Banano Urabá					
Barranquilla, Barranquillita	4.200	4.400	4.267	-		Barranquilla, Barranquillita	660	750	708	-	
Bogotá, D. C., Corabastos	3.000	3.500	3.431	-		Bogotá, D. C., Corabastos	1.400	1.500	1.450	+	
Bucaramanga, Centroabastos	3.000	3.500	3.063	-		Bucaramanga, Centroabastos	1.100	1.200	1.134	+	
Buenaventura (Valle del Cauca)	3.000	3.500	3.250	+		Chiquinquirá (Boyacá)	1.400	1.400	1.400	=	
Cali, Cavasa	2.500	3.000	2.767	-		Duitama (Boyacá)	1.000	1.100	1.050	+	
Cali, Santa Helena	3.000	3.500	3.250	-		Medellín, Central					
Cartagena, Bazurto	4.000	4.000	4.000	+		Mayorista de Antioquia	1.000	1.000	1.000	=	
Cartago (Valle del Cauca)	2.700	3.000	2.800	-		Medellín, Plaza					
Chiquinquirá (Boyacá)	2.500	2.500	2.500	=		Minorista José María Villa	700	750	717	+	
Duitama (Boyacá)	3.500	3.500	3.500	-		Pamplona (Norte de Santander)	1.250	1.350	1.300	+	
Florencia (Caquetá)	4.000	4.200	4.067	-		Sincelejo (Sucre)	840	840	840	+	
Ibagué, Plaza La 21	2.400	3.000	2.688	+		Sogamoso (Boyacá)	1.150	1.200	1.167	-	
Manizales (Caldas)	2.500	3.000	2.825	=		Tunja, Complejo de Servicios del Sur	1.500	1.500	1.500	+	
Medellín, Central						Valledupar, Mercabastos	550	625	583	++	
Mayorista de Antioquia	2.200	2.500	2.350	-		Villavicencio, CAV	760	800	785	-	
Medellín, Plaza						Borojó					
Minorista José María Villa	2.700	3.000	2.985	-		Bogotá, D. C., Corabastos	3.000	3.500	3.056	-	
Montería (Córdoba)	2.800	3.500	3.092	+++		Bucaramanga, Centroabastos	2.600	3.500	3.075	-	
Neiva, Surabastos	3.000	4.000	3.521	-		Cúcuta, Cenabastos	3.000	4.000	3.225	-	
Palmira (Valle del Cauca)	2.800	3.000	2.875	-		Medellín, Central					
Pereira, La 41	2.000	2.600	2.450	-		Mayorista de Antioquia	2.500	3.000	2.638	-	
Pereira, Mercasa	2.000	2.300	2.100	--		Montería (Córdoba)	5.500	5.500	5.500	-	
Popayán (Cauca)	3.000	3.200	3.083	-		Pamplona (Norte de Santander)	7.000	8.000	7.500	++	
Rionegro (Antioquia)	2.600	2.700	2.656	-		Villavicencio, CAV	4.000	4.000	4.000	=	
Santa Bárbara (Antioquia)	1.800	2.200	1.950	-		Breva					
Sogamoso (Boyacá)	3.500	3.500	3.500	+		Bucaramanga, Centroabastos	2.600	3.600	3.050	++	
Tuluá (Valle del Cauca)	2.300	2.500	2.400	--		Ibagué, Plaza La 21	3.200	4.000	3.600	++	
Tunja, Complejo de Servicios del Sur	2.800	3.200	3.020	+		Medellín, Central					
Ubaté (Cundinamarca)	4.000	4.000	4.000	=		Mayorista de Antioquia	3.000	3.000	3.000	=	
Villavicencio, CAV	4.000	4.500	4.054	+		Ciruela importada					
Badea						Neiva, Surabastos	9.778	9.778	9.778	=	
Bucaramanga, Centroabastos	1.000	1.750	1.298	--		Santa Marta (Magdalena)	7.778	8.889	8.333	-	
Neiva, Surabastos	1.600	2.300	1.896	---		Valledupar, Mercado Nuevo	8.500	8.500	8.500	=	
Banano bocadillo						Ciruela roja					
Duitama (Boyacá)	1.250	1.375	1.313	-		Bogotá, D. C., Corabastos	1.600	2.200	1.978	--	
Medellín, Central						Bucaramanga, Centroabastos	2.000	3.000	2.450	-	
Mayorista de Antioquia	800	900	850	-		Cúcuta, Cenabastos	1.700	3.000	2.390	-	
Santa Bárbara (Antioquia)	833	833	833	=		Medellín, Central					
Sogamoso (Boyacá)	1.200	1.250	1.233	+		Mayorista de Antioquia	2.500	2.500	2.500	=	
Tunja, Complejo de Servicios del Sur	1.250	1.500	1.393	+		Neiva, Surabastos	1.800	2.400	2.102	-	
						Pamplona (Norte de Santander)	2.500	3.000	2.750	+	


**Cuadro 2. Mercados mayoristas. Precios de venta de frutas frescas (continuación)
2017 (17 al 23 de junio)**

Productos y mercados	Pesos por kilogramo				Tenden- cia	Productos y mercados	Pesos por kilogramo				Tenden- cia
	Mínimo	Máximo	Medio	Precios			Mínimo	Máximo	Medio	Precios	
Ciruela roja (continuación)						Fresa (continuación)					
Tunja, Complejo de Servicios del Sur	1.600	2.200	1.913	-		Ibagué, Plaza La 21	4.000	4.500	4.250	=	
Coco						Ipiales (Nariño), Ipiales somos todos	3.200	3.600	3.493	++	
Armenia, Mercar	2.267	2.400	2.333	-		Manizales (Caldas)	4.000	5.000	4.667	=	
Barranquilla, Barranquillita	2.500	2.600	2.556	=		Medellín, Central					
Bogotá, D. C., Corabastos	3.333	3.500	3.412	+		Mayorista de Antioquia	5.000	5.500	5.180	+	
Bucaramanga, Centroabastos	4.333	4.667	4.424	+		Medellín, Plaza					
Cali, Santa Helena	1.167	1.167	1.167	-		Minorista José María Villa	6.000	6.500	6.135	++	
Cartagena, Bazurto	2.000	2.000	2.000	=		Montería (Córdoba)	4.000	4.000	4.000	+	
Cartago (Valle del Cauca)	2.133	2.200	2.178	=		Neiva, Surabastos	3.200	3.500	3.392	+	
Cúcuta, Cenabastos	1.400	2.000	1.650	+		Pasto, El Potrerillo	3.500	4.000	3.792	+	
Manizales (Caldas)	2.903	3.097	3.000	=		Pereira, Mercasa	3.600	3.800	3.667	=	
Medellín, Central						San Gil (Santander)	4.400	5.400	4.800	-	
Mayorista de Antioquia	4.615	5.000	4.808	=		San Vicente (Antioquia)	4.700	6.500	5.663	-	
Montería (Córdoba)	4.000	4.200	4.044	-		Sincelejo (Sucre)	3.400	3.600	3.556	+	
Palmira (Valle del Cauca)	1.889	1.889	1.889	n.d.		Socorro (Santander)	4.000	4.200	4.067	-	
Pereira, La 41	2.267	2.333	2.283	-		Sogamoso (Boyacá)	4.000	4.000	4.000	+	
Pereira, Mercasa	2.133	2.133	2.133	-		Tunja, Complejo de Servicios del Sur	4.667	5.067	4.733	+	
Sincelejo (Sucre)	2.400	2.500	2.450	=		Villavicencio, CAV	4.000	4.400	4.150	+	
Valledupar, Mercado Nuevo	2.500	2.500	2.500	=		Yopal (Casanare)	4.375	5.000	4.531	-	
Curuba						Granadilla					
Armenia, Mercar	1.400	1.500	1.467	+		Barranquilla, Barranquillita	5.400	5.600	5.511	-	
Barranquilla, Barranquillita	1.600	1.760	1.653	=		Bogotá, D. C., Corabastos	4.000	4.800	4.233	+	
Bogotá, D. C., Corabastos	1.136	1.364	1.248	-		Bucaramanga, Centroabastos	3.714	4.643	4.094	-	
Bucaramanga, Centroabastos	800	1.080	935	-		Cali, Santa Helena	4.000	4.000	4.000	n.d.	
Buenaventura (Valle del Cauca)	2.500	3.500	2.833	+++		Cartagena, Bazurto	3.846	3.846	3.846	+	
Cali, Cavasa	1.500	1.600	1.506	+		Chiquinquirá (Boyacá)	4.000	4.000	4.000	=	
Cartagena, Bazurto	1.760	1.760	1.760	=		Cúcuta, Cenabastos	2.857	4.286	3.497	-	
Cartago (Valle del Cauca)	1.600	1.900	1.750	=		Duitama (Boyacá)	4.286	4.286	4.286	+	
Chiquinquirá (Boyacá)	1.000	1.000	1.000	+++		Florencia (Caquetá)	2.667	3.000	2.844	n.d.	
Cúcuta, Cenabastos	1.250	1.500	1.354	+		Ibagué, Plaza La 21	2.333	3.000	2.622	+++	
Ibagué, Plaza La 21	1.200	1.200	1.200	+		Medellín, Central					
Ipiales (Nariño), Ipiales somos todos	1.083	1.167	1.146	++		Mayorista de Antioquia	2.692	6.000	4.467	+	
Medellín, Central						Neiva, Surabastos	3.200	3.667	3.475	++	
Mayorista de Antioquia	1.200	1.400	1.255	-		Palmira (Valle del Cauca)	3.000	4.000	3.361	+	
Neiva, Surabastos	1.400	1.920	1.600	+		Pasto, El Potrerillo	2.333	2.667	2.511	++	
Pamplona (Norte de Santander)	833	1.042	912	-		Pereira, Mercasa	4.000	4.000	4.000	=	
Pereira, La 41	1.500	1.600	1.550	=		Popayán (Cauca)	2.667	2.867	2.700	-	
Pereira, Mercasa	1.800	1.800	1.800	=		Rionegro (Antioquia)	5.000	5.385	5.188	+	
San Gil (Santander)	1.040	1.200	1.084	-		San Gil (Santander)	4.143	4.643	4.349	-	
Socorro (Santander)	880	1.000	920	+		Socorro (Santander)	3.929	4.286	4.167	-	
Sogamoso (Boyacá)	870	1.130	1.072	-		Sogamoso (Boyacá)	3.929	4.286	4.167	+	
Sonsón (Antioquia)	800	900	850	=		Tuluá (Valle del Cauca)	3.667	4.000	3.833	+	
Tunja, Complejo de Servicios del Sur	682	909	794	--		Tunja, Complejo de Servicios del Sur	4.231	5.385	4.962	+	
Valledupar, Mercabastos	1.600	1.600	1.600	=		Ubaté (Cundinamarca)	5.333	5.333	5.333	++	
Villavicencio, CAV	1.200	1.400	1.233	-		Valledupar, Mercabastos	4.643	5.000	4.881	+	
						Villavicencio, CAV	4.000	5.333	4.653	+	
						Yopal (Casanare)	4.133	4.667	4.378	---	
Durazno importado						Guanábana					
Bucaramanga, Centroabastos	10.000	10.000	10.000	-		Arauca (Arauca)	5.000	5.000	5.000	=	
Medellín, Central						Armenia, Mercar	2.000	2.400	2.225	-	
Mayorista de Antioquia	7.222	10.000	8.981	-		Bogotá, D. C., Corabastos	2.800	3.000	2.933	-	
Neiva, Surabastos	9.375	9.375	9.375	=		Bucaramanga, Centroabastos	2.000	3.000	2.563	=	
Valledupar, Mercado Nuevo	8.500	8.500	8.500	=		Cali, Cavasa	2.400	2.500	2.454	+	
Durazno nacional						Cartago (Valle del Cauca)	2.000	2.300	2.150	n.d.	
Bogotá, D. C., Corabastos	4.500	5.000	4.911	+		Chiquinquirá (Boyacá)	1.500	1.800	1.650	-	
Bucaramanga, Centroabastos	3.000	3.500	3.292	+		Cúcuta, Cenabastos	2.500	3.000	2.847	-	
Medellín, Central						Duitama (Boyacá)	2.000	2.300	2.150	+	
Mayorista de Antioquia	4.000	4.000	4.000	=		Ibagué, Plaza La 21	1.600	2.500	2.075	--	
San Gil (Santander)	3.700	4.000	3.900	+		Ipiales (Nariño), Ipiales somos todos	2.000	2.160	2.127	=	
Socorro (Santander)	3.700	4.000	3.850	+		Manizales (Caldas)	1.700	2.000	1.875	=	
Sogamoso (Boyacá)	2.273	2.727	2.424	+		Medellín, Central					
Tunja, Complejo de Servicios del Sur	2.500	2.727	2.568	+		Mayorista de Antioquia	2.000	2.200	2.025	-	
Feijoa						Medellín, Plaza					
Bogotá, D. C., Corabastos	3.000	3.500	3.042	-		Minorista José María Villa	1.800	2.200	2.030	+	
San Gil (Santander)	3.000	3.200	3.067	+		Pamplona (Norte de Santander)	3.500	4.000	3.750	n.d.	
Socorro (Santander)	2.600	3.000	2.800	=		Pasto, El Potrerillo	2.500	3.000	2.733	+	
Sogamoso (Boyacá)	1.400	1.600	1.467	-		Pereira, La 41	2.000	2.500	2.225	-	
Tunja, Complejo de Servicios del Sur	1.591	1.818	1.803	-		Pereira, Mercasa	1.800	2.000	1.900	--	
Fresa						Popayán (Cauca)	2.500	2.700	2.563	+	
Armenia, Mercar	5.000	5.000	5.000	=		San Gil (Santander)	2.800	3.200	2.956	+	
Bogotá, D. C., Corabastos	4.800	5.400	5.011	+		Socorro (Santander)	3.200	3.300	3.233	-	
Bucaramanga, Centroabastos	3.600	4.500	4.163	+		Sogamoso (Boyacá)	2.500	2.600	2.533	+	
Cali, Cavasa	4.000	4.000	4.000	=		Tuluá (Valle del Cauca)	1.200	1.300	1.250	-	
Cali, Santa Helena	6.000	6.000	6.000	++		Tunja, Complejo de Servicios del Sur	2.300	2.500	2.420	-	
Cartago (Valle del Cauca)	3.400	3.600	3.500	=		Valledupar, Mercabastos	3.500	4.000	3.750	=	
Chiquinquirá (Boyacá)	5.000	5.000	5.000	=		Villavicencio, CAV	2.700	3.500	3.138	-	
Cúcuta, Cenabastos	3.500	4.500	4.000	-		Guayaba agria					
Duitama (Boyacá)	3.200	3.300	3.250	+		Armenia, Mercar	1.800	2.300	2.033	--	
						Cartago (Valle del Cauca)	1.800	2.100	1.967	+	

Cuadro 2. Mercados mayoristas. Precios de venta de frutas frescas (continuación)
2017 (17 al 23 de junio)

Productos y mercados	Pesos por kilogramo				Tenden- cia	Productos y mercados	Pesos por kilogramo				Tenden- cia
	Mínimo	Máximo	Medio				Mínimo	Máximo	Medio		
Guayaba agria (continuación)						Kiwi					
Manizales (Caldas)	2.000	2.500	2.200	-		Bogotá, D. C., Corabastos	4.500	5.000	4.939	+	
Montería (Córdoba)	1.480	1.680	1.577	-		Bucaramanga, Centroabastos	3.500	5.500	4.406	--	
Pereira, La 41	1.500	2.000	1.775	-		Cali, Cavasa	4.500	5.000	4.717	+	
Pereira, Mercasa	1.500	2.000	1.733	-		Chiquinquirá (Boyacá)	5.000	5.000	5.000	=	
Sincelejo (Sucre)	2.000	2.200	2.048	+		Cúcuta, Cenabastos	6.000	8.000	6.800	-	
Guayaba Atlántico						Duitama (Boyacá)	5.000	5.500	5.250	+	
Barranquilla, Barranquillita	1.520	1.560	1.533	=		Ibagué, Plaza La 21	4.500	5.000	4.833	-	
Guayaba común						Manizales (Caldas)	5.000	6.000	5.417	--	
Barranquilla, Barranquillita	1.520	1.600	1.560	+		Medellín, Central					
Cartagena, Bazaruto	1.400	1.400	1.400	-		Mayorista de Antioquia	4.000	5.000	4.520	-	
Chiquinquirá (Boyacá)	960	960	960	=		Neiva, Surabastos	4.500	5.500	4.950	-	
Cúcuta, Cenabastos	1.000	1.167	1.083	=		Pamplona (Norte de Santander)	8.000	10.000	9.000	n.d.	
Santa Marta (Magdalena)	1.000	1.400	1.105	-		Pasto, El Potrerillo	4.444	5.000	4.722	=	
Sincelejo (Sucre)	1.400	1.600	1.489	-		Pereira, La 41	4.800	5.500	5.100	-	
Valledupar, Mercabastos	1.000	1.200	1.156	--		Pereira, Mercasa	4.500	5.200	4.956	-	
Guayaba manzana						Popayán (Cauca)	4.000	4.100	4.025	-	
Cartago (Valle del Cauca)	1.500	1.700	1.600	=		San Gil (Santander)	6.000	7.000	6.444	-	
Manizales (Caldas)	2.000	2.500	2.233	-		Socorro (Santander)	5.000	7.000	6.167	-	
Medellín, Central						Sogamoso (Boyacá)	5.500	6.500	5.978	-	
Mayorista de Antioquia	2.000	2.200	2.122	-		Tuluá (Valle del Cauca)	4.800	5.200	5.000	-	
Rionegro (Antioquia)	2.400	2.600	2.470	+		Tunja, Complejo de Servicios del Sur	5.556	5.556	5.556	=	
Tuluá (Valle del Cauca)	1.400	1.600	1.483	-		Villavicencio, CAV	5.000	5.500	5.167	-	
Guayaba pera						Limón común					
Armenia, Mercar	1.000	1.200	1.138	-		Arauca (Arauca)	1.040	1.140	1.087	++	
Barranquilla, Barranquillita	1.800	2.000	1.900	+		Armenia, Mercar	1.500	1.600	1.558	-	
Barranquilla, Granabastos	2.000	2.200	2.083	+		Bogotá, D. C., Corabastos	1.000	1.214	1.131	-	
Bogotá, D. C., Corabastos	1.643	2.000	1.799	-		Bucaramanga, Centroabastos	680	800	750	-	
Bucaramanga, Centroabastos	800	1.000	890	--		Bucaramanga, Mercados del centro	600	800	700	---	
Buenaventura (Valle del Cauca)	1.600	2.000	1.867	+		Cartago (Valle del Cauca)	1.500	1.800	1.650	-	
Cali, Cavasa	1.300	1.500	1.360	+		Cúcuta, Cenabastos	1.000	1.500	1.145	--	
Cali, Santa Helena	1.000	1.000	1.000	---		Cúcuta, La Nueva Sexta	1.250	1.583	1.319	-	
Cartagena, Bazaruto	2.200	2.200	2.200	=		Florencia (Caquetá)	1.200	1.360	1.280	+	
Cartago (Valle del Cauca)	1.300	1.500	1.375	+		Ibagué, Plaza La 21	857	1.143	1.000	=	
Chiquinquirá (Boyacá)	1.300	1.300	1.300	=		Ipiales (Nariño), Ipiales somos todos	1.250	1.250	1.250	=	
Cúcuta, Cenabastos	1.136	1.591	1.343	--		Medellín, Central					
Duitama (Boyacá)	1.200	1.200	1.200	-		Mayorista de Antioquia	1.000	1.100	1.033	-	
Ibagué, Plaza La 21	1.400	1.600	1.533	-		Medellín, Plaza					
Ipiales (Nariño), Ipiales somos todos	1.600	1.700	1.633	-		Minorista José María Villa	1.000	1.200	1.150	-	
La Ceja (Antioquia)	1.000	1.200	1.067	+		Montería (Córdoba)	857	1.214	1.024	---	
Manizales (Caldas)	1.000	1.200	1.133	=		Neiva, Surabastos	1.040	1.440	1.200	-	
Medellín, Central						Pamplona (Norte de Santander)	2.000	2.000	2.000	=	
Mayorista de Antioquia	800	1.200	955	+		Pereira, Mercasa	1.800	2.000	1.933	-	
Medellín, Plaza						San Gil (Santander)	1.000	1.040	1.013	+	
Minorista José María Villa	1.000	1.200	1.085	+		Socorro (Santander)	720	800	773	=	
Neiva, Surabastos	1.500	2.400	2.100	+++		Tunja, Complejo de Servicios del Sur	1.360	1.440	1.400	-	
Palmira (Valle del Cauca)	1.300	1.500	1.388	+		Valledupar, Mercabastos	881	1.322	1.078	--	
Pamplona (Norte de Santander)	1.364	1.818	1.629	-		Valledupar, Mercado Nuevo	1.000	1.000	1.000	-	
Pasto, El Potrerillo	1.000	1.500	1.267	=		Villavicencio, CAV	1.000	1.200	1.158	+	
Pereira, La 41	1.200	1.300	1.225	-		Limón común Ciénaga					
Pereira, Mercasa	1.000	1.300	1.144	-		Barranquilla, Barranquillita	1.000	1.250	1.169	+	
Popayán (Cauca)	1.200	1.250	1.244	-		Cartagena, Bazaruto	1.000	1.000	1.000	=	
Rionegro (Antioquia)	1.300	1.650	1.443	+		Santa Marta (Magdalena)	700	800	770	-	
San Gil (Santander)	1.280	1.600	1.413	--		Sincelejo (Sucre)	850	1.000	953	-	
Socorro (Santander)	1.800	1.900	1.833	--		Valledupar, Mercado Nuevo	1.000	1.000	1.000	--	
Sogamoso (Boyacá)	1.100	1.400	1.233	-		Limón común valluno					
Tuluá (Valle del Cauca)	1.000	1.200	1.100	--		Buenaventura (Valle del Cauca)	2.000	2.500	2.300	-	
Tunja, Complejo de Servicios del Sur	1.000	1.200	1.057	---		Cali, Cavasa	917	1.167	1.042	--	
Ubaté (Cundinamarca)	1.200	1.200	1.200	---		Cali, Santa Helena	1.083	1.333	1.146	--	
Villavicencio, CAV	800	1.000	908	--		Palmira (Valle del Cauca)	1.250	1.667	1.448	--	
Guayaba pera valluna						Tuluá (Valle del Cauca)	1.000	1.083	1.021	--	
Medellín, Central						Limón mandarino					
Mayorista de Antioquia	1.600	1.700	1.620	-		Armenia, Mercar	800	1.000	888	+	
Gulupa						Ibagué, Plaza La 21	600	700	625	+	
Bogotá, D. C., Corabastos	933	1.067	994	-		La Ceja (Antioquia)	900	1.200	1.075	-	
Medellín, Central						Medellín, Central					
Mayorista de Antioquia	500	800	710	---		Mayorista de Antioquia	1.000	1.300	1.190	--	
Neiva, Surabastos	1.120	1.440	1.253	-		Medellín, Plaza					
Peñol (Antioquia)	700	1.200	992	-		Minorista José María Villa	1.200	1.400	1.263	+	
Sonsón (Antioquia)	800	900	850	---		Peñol (Antioquia)	1.000	1.100	1.050	+	
Higo						Pereira, Mercasa	800	1.000	867	+	
Bogotá, D. C., Corabastos	4.800	5.000	4.994	-		Santa Bárbara (Antioquia)	500	800	641	-	
Medellín, Central						Villavicencio, CAV	1.000	1.200	1.100	-	
Mayorista de Antioquia	2.500	3.000	2.588	-		Yopal (Casanare)	1.500	1.750	1.583	+	
Sonsón (Antioquia)	2.000	2.000	2.000	+++		Limón Tahiti					
						Armenia, Mercar	900	1.000	975	-	
						Barranquilla, Barranquillita	1.125	1.167	1.153	+	
						Bogotá, D. C., Corabastos	1.143	1.357	1.255	+	

**Cuadro 2. Mercados mayoristas. Precios de venta de frutas frescas (continuación)
2017 (17 al 23 de junio)**

Productos y mercados	Pesos por kilogramo				Tendencia	Productos y mercados	Pesos por kilogramo				Tendencia
	Mínimo	Máximo	Medio	Precios			Mínimo	Máximo	Medio	Precios	
Limón Tahití (continuación)						Mandarina arrayana (continuación)					
Bucaramanga, Centroabastos	600	800	675		-	Pasto, El Potrerillo	1.500	1.750	1.625		=
Bucaramanga, Mercados del centro	400	600	500		--	Popayán (Cauca)	800	920	865		-
Cali, Cavasa	1.000	1.100	1.044		+	San Gil (Santander)	720	800	747		--
Cali, Santa Helena	1.000	1.000	1.000		-	Socorro (Santander)	480	680	607		--
Cartagena, Bazurto	1.120	1.400	1.233		-	Sogamoso (Boyacá)	800	1.000	911		--
Cartago (Valle del Cauca)	1.400	1.600	1.488		++	Tuluá (Valle del Cauca)	800	1.000	938		-
Chiquinquirá (Boyacá)	1.143	1.714	1.429		-	Tunja, Complejo de Servicios del Sur	909	1.227	1.073		--
Cúcuta, Cenabastos	909	1.364	1.077		-	Ubaté (Cundinamarca)	1.000	1.000	1.000		n.d.
Duitama (Boyacá)	1.000	1.000	1.000		=	Villavicencio, CAV	1.000	1.040	1.006		-
Manizales (Caldas)	700	1.000	844		=						
Medellín, Central						Mandarina común					
Mayorista de Antioquia	1.000	1.200	1.140		+	Arauca (Arauca)	2.850	3.000	2.917		-
Medellín, Plaza						Barranquilla, Barranquillita	1.583	1.875	1.711		--
Minorista José María Villa	1.100	1.300	1.233		+	Bucaramanga, Centroabastos	1.000	1.217	1.125		-
Neiva, Surabastos	1.120	1.600	1.390		+	Bucaramanga, Mercados del centro	600	800	700		---
Palmira (Valle del Cauca)	1.100	1.300	1.225		-	Cartagena, Bazurto	1.591	1.909	1.697		--
Pamplona (Norte de Santander)	1.042	1.250	1.076		-	Cúcuta, Cenabastos	1.200	1.280	1.228		-
Pasto, El Potrerillo	500	700	583		--	Cúcuta, La Nueva Sexta	1.000	1.400	1.189		-
Pereira, La 41	1.000	1.200	1.050		-	Ipiales (Nariño), Ipiales somos todos	1.250	1.500	1.379		+
Pereira, Mercasa	600	1.000	800		--	Pamplona (Norte de Santander)	1.000	1.200	1.100		=
Rionegro (Antioquia)	1.200	1.500	1.363		-	San Gil (Santander)	880	1.000	960		-
San Gil (Santander)	800	1.000	889		+	Santa Bárbara (Antioquia)	800	1.200	1.000		+
Santa Bárbara (Antioquia)	500	700	650		+	Santa Marta (Magdalena)	1.458	1.875	1.667		+
Socorro (Santander)	520	600	573		---	Sincelejo (Sucre)	1.600	1.600	1.600		=
Sogamoso (Boyacá)	909	1.136	1.035		-	Socorro (Santander)	800	960	880		-
Tunja, Complejo de Servicios del Sur	880	1.000	960		+	Sogamoso (Boyacá)	1.000	1.200	1.058		---
Ubaté (Cundinamarca)	1.136	1.136	1.136		+++	Tunja, Complejo de Servicios del Sur	1.250	1.500	1.393		--
Villavicencio, CAV	1.000	1.200	1.050		-	Vallédupar, Mercabastos	1.200	1.400	1.333		-
						Mandarina Oneco					
Lulo						Armenia, Mercar	1.200	1.500	1.375		++
Arauca (Arauca)	3.400	3.700	3.533		+	Armenia, Retiro	700	800	762		++
Armenia, Mercar	2.000	2.300	2.175		-	Cali, Cavasa	1.200	1.300	1.240		-
Barranquilla, Barranquillita	2.900	3.200	3.042		-	Cali, Santa Helena	1.000	1.100	1.058		--
Barranquilla, Granabastos	3.200	3.400	3.250		=	Cartago (Valle del Cauca)	1.400	1.600	1.500		+
Bogotá, D. C., Corabastos	2.000	2.600	2.214		=	Ibagué, Plaza La 21	800	1.000	967		++
Bucaramanga, Centroabastos	2.200	2.600	2.400		+	Manizales (Caldas)	1.000	1.500	1.250		+
Buenaventura (Valle del Cauca)	2.500	3.000	2.767		-	Medellín, Central					
Cali, Cavasa	1.900	2.000	1.956		+	Mayorista de Antioquia	2.000	2.400	2.263		-
Cali, Santa Helena	2.000	2.000	2.000		++	Medellín, Plaza					
Cartagena, Bazurto	3.500	4.000	3.750		+	Minorista José María Villa	1.500	2.000	1.687		-
Cartago (Valle del Cauca)	2.300	2.500	2.375		+	Pereira, Mercasa	900	1.300	1.117		---
Chiquinquirá (Boyacá)	1.667	1.833	1.813		+	Rionegro (Antioquia)	2.600	2.900	2.755		+
Cúcuta, Cenabastos	3.000	3.500	3.095		-	Santa Bárbara (Antioquia)	500	800	650		--
Duitama (Boyacá)	2.400	2.400	2.400		+						
Florencia (Cauquetá)	2.000	2.080	2.040		-	Mango común					
Ibagué, Plaza La 21	2.000	2.400	2.210		++	Cali, Santa Helena	1.000	1.400	1.200		-
Ipiales (Nariño), Ipiales somos todos	1.500	1.500	1.500		=	Ibagué, Plaza La 21	400	800	600		+
Manizales (Caldas)	2.500	2.700	2.588		-	Manizales (Caldas)	1.500	1.500	1.500		=
Medellín, Central						Medellín, Central					
Mayorista de Antioquia	2.200	2.500	2.280		-	Mayorista de Antioquia	400	800	632		+
Medellín, Plaza						Medellín, Plaza					
Minorista José María Villa	2.500	3.000	2.827		+	Minorista José María Villa	600	1.000	837		++
Montería (Córdoba)	3.500	3.500	3.500		+	Neiva, Surabastos	880	1.000	970		+++
Neiva, Surabastos	1.800	2.200	1.937		-	Pereira, La 41	1.200	1.500	1.325		+++
Palmira (Valle del Cauca)	2.400	2.500	2.438		+	Pereira, Mercasa	900	1.200	1.050		+++
Pamplona (Norte de Santander)	2.000	3.000	2.576		-	Santa Bárbara (Antioquia)	250	480	325		-
Pasto, El Potrerillo	1.391	1.522	1.449		--						
Pereira, La 41	1.800	2.200	1.967		-	Mango de azúcar					
Pereira, Mercasa	2.000	2.300	2.117		-	Barranquilla, Barranquillita	1.200	1.400	1.337		++
Popayán (Cauca)	1.600	1.800	1.650		-	Bogotá, D. C., Corabastos	1.200	1.600	1.394		+
San Gil (Santander)	2.200	2.600	2.404		+	Bucaramanga, Centroabastos	1.000	1.600	1.338		+++
Santa Marta (Magdalena)	3.400	3.400	3.400		+	Cúcuta, Cenabastos	833	1.000	958		--
Sincelejo (Sucre)	2.800	2.800	2.800		+	Duitama (Boyacá)	1.364	1.591	1.477		+++
Socorro (Santander)	2.200	2.400	2.333		=	Medellín, Central					
Sogamoso (Boyacá)	2.200	2.400	2.267		=	Mayorista de Antioquia	1.400	1.600	1.503		+
Tuluá (Valle del Cauca)	2.000	2.100	2.025		=	San Gil (Santander)	1.400	1.600	1.467		=
Tunja, Complejo de Servicios del Sur	2.174	2.391	2.283		+	Sogamoso (Boyacá)	1.200	1.400	1.222		+
Vallédupar, Mercabastos	2.400	2.800	2.667		+	Tunja, Complejo de Servicios del Sur	1.227	1.364	1.332		++
Vallédupar, Mercado Nuevo	2.400	2.600	2.500		n.d.	Villavicencio, CAV	1.600	2.000	1.752		+
Villavicencio, CAV	2.200	2.600	2.342		+						
Yopal (Casare)	2.750	4.000	3.417		+	Mango manzano					
						Armenia, Mercar	1.000	1.500	1.300		+++
Mandarina arrayana						Buenaventura (Valle del Cauca)	1.500	2.000	1.683		++
Bogotá, D. C., Corabastos	1.364	1.591	1.406		+	Cartago (Valle del Cauca)	1.400	1.500	1.450		+++
Buenaventura (Valle del Cauca)	1.500	1.500	1.500		--	Florencia (Cauquetá)	1.800	1.920	1.840		+++
Cali, Cavasa	1.200	1.300	1.240		-	Manizales (Caldas)	2.000	2.000	2.000		+++
Cali, Santa Helena	900	1.100	1.008		--	Medellín, Central					
Chiquinquirá (Boyacá)	600	600	600		---	Mayorista de Antioquia	1.000	1.000	1.000		=
Duitama (Boyacá)	920	1.000	960		-	Pereira, La 41	1.400	1.700	1.500		+++
Florencia (Cauquetá)	1.360	1.440	1.400		+	Pereira, Mercasa	1.400	1.800	1.600		+++
Ibagué, Plaza La 21	800	1.000	947		+						
Neiva, Surabastos	1.455	1.727	1.612		-						

**Cuadro 2. Mercados mayoristas. Precios de venta de frutas frescas (continuación)
2017 (17 al 23 de junio)**

Productos y mercados	Pesos por kilogramo				Tendencia	Productos y mercados	Pesos por kilogramo				Tendencia
	Mínimo	Máximo	Medio				Mínimo	Máximo	Medio		
Mango manzano (continuación)						Manzana roja importada (continuación)					
Tunja, Complejo de Servicios del Sur	1.136	1.273	1.209		++	Socorro (Santander)	4.750	5.000	4.833		=
Mango reina						Sogamoso (Boyacá)	4.750	5.000	4.833		+
Manizales (Caldas)	2.000	2.000	2.000		n.d.	Tuluá (Valle del Cauca)	4.421	4.526	4.461		-
Pereira, Mercasa	1.000	1.000	1.000		+++	Tunja, Complejo de Servicios del Sur	4.211	4.474	4.368		-
Mango Tommy						Valledupar, Mercado Nuevo	4.211	4.211	4.211		=
Armenia, Mercar	1.000	1.400	1.167		+++	Villavicencio, CAV	4.211	4.737	4.583		+
Barranquilla, Barranquillita	1.360	1.440	1.383		+	Yopal (Casanares)	5.000	5.263	5.079		-
Bogotá, D. C., Corabastos	1.364	2.045	1.648		++	Manzana royal gala importada					
Bucaramanga, Centroabastos	1.200	1.600	1.463		++	Armenia, Mercar	3.684	3.947	3.772		-
Bucaramanga, Mercados del centro	1.000	1.000	1.000		=	Bogotá, D. C., Corabastos	3.947	4.000	3.949		-
Buenaventura (Valle del Cauca)	1.500	2.000	1.683		++	Bucaramanga, Centroabastos	3.250	3.500	3.303		-
Cali, Cavasa	1.400	1.600	1.473		++	Cali, Cavasa	3.421	3.684	3.580		+
Cali, Santa Helena	1.400	1.600	1.433		+	Cali, Santa Helena	3.579	3.947	3.711		-
Cartagena, Bazurto	1.400	1.400	1.400		=	Cartago (Valle del Cauca)	4.211	4.474	4.316		-
Cartago (Valle del Cauca)	1.250	1.333	1.292		+++	Chiquinquirá (Boyacá)	3.684	3.684	3.684		-
Chiquinquirá (Boyacá)	1.250	1.364	1.307		=	Cúcuta, Cenabastos	3.750	4.000	3.771		+
Cúcuta, Cenabastos	1.000	1.400	1.272		-	Duitama (Boyacá)	3.500	3.750	3.625		-
Duitama (Boyacá)	1.364	1.364	1.364		+	Florencia (Caquetá)	4.000	4.105	4.053		-
Ibagué, Plaza La 21	1.000	1.280	1.187		+++	Ibagué, Plaza La 21	4.211	4.737	4.518		+
Ipiales (Nariño), Ipiales somos todos	1.280	1.400	1.369		+++	Ipiales (Nariño), Ipiales somos todos	3.684	3.947	3.830		+
La Ceja (Antioquia)	1.200	1.500	1.308		++	La Ceja (Antioquia)	3.421	3.684	3.560		-
Manizales (Caldas)	1.500	2.000	1.817		+	Manizales (Caldas)	3.684	3.947	3.860		+
Medellín, Central						Medellín, Central					
Mayorista de Antioquia	1.000	1.400	1.248		+	Mayorista de Antioquia	3.421	3.684	3.504		-
Medellín, Plaza						Montería (Córdoba)	4.211	4.474	4.298		-
Minorista José María Villa	1.200	1.400	1.263		++	Neiva, Surabastos	3.684	4.105	3.952		-
Neiva, Surabastos	1.080	1.600	1.360		+++	Palmira (Valle del Cauca)	3.421	3.947	3.717		+
Palmira (Valle del Cauca)	1.200	1.520	1.365		-	Pamplona (Norte de Santander)	4.250	4.250	4.250		+
Pasto, El Potrerillo	1.200	1.400	1.300		=	Pasto, El Potrerillo	3.579	3.947	3.713		-
Pereira, La 41	1.200	1.500	1.408		+++	Pereira, La 41	3.421	3.947	3.693		-
Pereira, Mercasa	1.200	1.500	1.411		+++	Pereira, Mercasa	3.421	3.947	3.626		+
Popayán (Cauca)	1.257	2.000	1.625		+++	Popayán (Cauca)	3.684	3.842	3.763		-
Rionegro (Antioquia)	1.500	1.700	1.588		+	Rionegro (Antioquia)	3.684	4.211	4.064		-
San Gil (Santander)	1.120	1.200	1.147		+	San Gil (Santander)	3.750	4.500	4.217		-
Socorro (Santander)	880	1.000	940		-	Socorro (Santander)	4.250	4.500	4.333		=
Sogamoso (Boyacá)	1.000	1.280	1.164		+	Sogamoso (Boyacá)	4.000	4.250	4.083		-
Tuluá (Valle del Cauca)	857	1.360	1.147		++	Tuluá (Valle del Cauca)	3.947	4.000	3.974		-
Tunja, Complejo de Servicios del Sur	1.364	1.364	1.364		+++	Tunja, Complejo de Servicios del Sur	3.684	3.947	3.842		-
Villavicencio, CAV	1.200	1.600	1.410		++	Ubaté (Cundinamarca)	3.000	3.000	3.000		--
Mango Yulima						Valledupar, Mercado Nuevo	3.500	3.500	3.500		=
Armenia, Mercar	1.000	1.400	1.150		+++	Villavicencio, CAV	3.684	4.211	3.947		+
Florencia (Caquetá)	1.800	1.840	1.827		+++	Manzana verde importada					
Medellín, Plaza						Armenia, Mercar	4.211	4.737	4.474		+
Minorista José María Villa	1.200	1.200	1.200		+++	Barranquilla, Barranquillita	5.789	6.053	5.864		-
Pereira, La 41	1.200	1.500	1.342		+++	Bogotá, D. C., Corabastos	5.000	5.053	5.001		-
Pereira, Mercasa	1.200	1.600	1.478		+++	Bucaramanga, Centroabastos	4.250	4.750	4.602		-
Manzana nacional						Buenaventura (Valle del Cauca)	4.737	4.737	4.737		=
Tunja, Complejo de Servicios del Sur	2.400	2.600	2.480		n.d.	Cali, Cavasa	4.737	5.263	4.901		+
Manzana roja importada						Cali, Santa Helena	4.211	4.737	4.544		+
Arauca (Arauca)	4.800	4.800	4.800		=	Cartagena, Bazurto	4.737	4.737	4.737		+
Barranquilla, Barranquillita	5.684	5.789	5.763		=	Cartago (Valle del Cauca)	4.211	4.474	4.342		-
Bogotá, D. C., Corabastos	4.474	4.526	4.475		-	Chiquinquirá (Boyacá)	5.000	5.789	5.395		+
Bucaramanga, Centroabastos	4.000	4.250	4.075		-	Cúcuta, Cenabastos	4.750	5.000	4.792		-
Buenaventura (Valle del Cauca)	3.947	4.211	4.123		+	Duitama (Boyacá)	4.500	4.750	4.625		+
Cali, Cavasa	4.211	4.474	4.331		-	Florencia (Caquetá)	5.263	5.368	5.316		-
Cali, Santa Helena	3.684	4.737	4.368		+	Ibagué, Plaza La 21	4.737	5.263	4.956		+
Cartagena, Bazurto	4.737	4.737	4.737		+	Ipiales (Nariño), Ipiales somos todos	4.474	4.474	4.474		=
Cartago (Valle del Cauca)	4.211	4.316	4.263		=	La Ceja (Antioquia)	4.474	4.737	4.693		+
Cúcuta, Cenabastos	4.000	4.750	4.333		-	Manizales (Caldas)	4.211	4.737	4.430		-
Duitama (Boyacá)	4.250	4.500	4.375		-	Medellín, Central					
Florencia (Caquetá)	4.474	4.526	4.500		-	Mayorista de Antioquia	4.474	5.263	4.845		+
Ibagué, Plaza La 21	3.947	4.474	4.386		+	Montería (Córdoba)	4.842	5.263	5.066		+
Manizales (Caldas)	4.474	4.474	4.474		=	Neiva, Surabastos	5.263	5.526	5.461		+
Medellín, Central						Palmira (Valle del Cauca)	4.211	4.737	4.441		+
Mayorista de Antioquia	3.947	4.474	4.322		-	Pamplona (Norte de Santander)	4.500	4.500	4.500		+
Montería (Córdoba)	4.737	4.737	4.737		+	Pasto, El Potrerillo	4.737	5.000	4.895		+
Neiva, Surabastos	4.474	4.737	4.623		+	Pereira, La 41	4.474	5.000	4.781		+
Palmira (Valle del Cauca)	3.947	4.474	4.243		+	Pereira, Mercasa	4.474	5.000	4.678		+
Pamplona (Norte de Santander)	4.250	4.500	4.375		+	Popayán (Cauca)	4.474	4.526	4.480		-
Pasto, El Potrerillo	3.684	3.947	3.816		=	Rionegro (Antioquia)	4.211	5.000	4.467		-
Pereira, La 41	4.211	4.474	4.360		-	San Gil (Santander)	4.750	5.250	5.028		-
Pereira, Mercasa	3.947	4.737	4.275		+	Sincelejo (Sucre)	5.000	5.000	5.000		++
Popayán (Cauca)	3.842	3.947	3.884		+	Socorro (Santander)	4.750	5.000	4.917		=
Rionegro (Antioquia)	4.211	4.737	4.494		-	Sogamoso (Boyacá)	4.750	5.000	4.833		+
San Gil (Santander)	4.500	5.000	4.733		-	Tuluá (Valle del Cauca)	4.474	5.000	4.684		+
Santa Marta (Magdalena)	4.100	4.200	4.150		-	Tunja, Complejo de Servicios del Sur	5.000	5.263	5.026		-
Sincelejo (Sucre)	4.750	4.750	4.750		=	Ubaté (Cundinamarca)	4.250	4.250	4.250		-
						Valledupar, Mercado Nuevo	4.211	4.211	4.211		=
						Villavicencio, CAV	4.737	5.263	5.066		+


**Cuadro 2. Mercados mayoristas. Precios de venta de frutas frescas (continuación)
2017 (17 al 23 de junio)**

Productos y mercados	Pesos por kilogramo				Tendencia	Productos y mercados	Pesos por kilogramo				Tendencia
	Mínimo	Máximo	Medio	Precios			Mínimo	Máximo	Medio	Precios	
Manzana verde importada (continuación)						Melón Cantalup (continuación)					
Yopal (Casanare)	5.000	5.263	5.145		-	Pasto, El Potrerillo	2.600	3.000	2.800		=
Maracuyá						Pereira, La 41	2.000	2.000	2.000		=
Arauca (Arauca)	1.667	1.667	1.667		=	Pereira, Mercasa	2.500	2.700	2.589		+
Armenia, Mercar	1.400	1.600	1.488		+	San Gil (Santander)	1.800	2.200	1.993		-
Bogotá, D. C., Corabastos	1.800	2.300	2.026		+++	Santa Marta (Magdalena)	2.300	2.300	2.300		++
Bucaramanga, Centroabastos	1.000	1.333	1.188		++	Socorro (Santander)	1.800	2.000	1.933		+
Buenaventura (Valle del Cauca)	1.700	2.000	1.917		-	Sogamoso (Boyacá)	2.500	2.800	2.656		++
Cali, Cavasa	1.400	1.800	1.579		+	Tunja, Complejo de Servicios del Sur	2.500	2.700	2.578		+
Cali, Santa Helena	1.300	1.800	1.508		+	Valledupar, Mercado Nuevo	1.500	1.500	1.500		+
Cartago (Valle del Cauca)	1.700	1.900	1.775		++	Villavicencio, CAV	2.600	3.400	2.933		+
Chiquinquirá (Boyacá)	2.300	2.300	2.300		+++	Mora de Castilla					
Cúcuta, Cenabastos	2.000	2.500	2.181		+	Arauca (Arauca)	1.650	1.800	1.717		+
Duitama (Boyacá)	1.600	1.700	1.650		+	Armenia, Mercar	3.200	3.400	3.317		-
Ibagué, Plaza La 21	1.120	1.360	1.247		+	Barranquilla, Barranquillita	2.400	3.800	3.088		-
La Ceja (Antioquia)	1.300	1.500	1.383		+	Barranquilla, Granabastos	2.480	4.000	3.220		+
Manizales (Caldas)	1.200	1.800	1.513		=	Bogotá, D. C., Corabastos	2.615	3.077	2.828		+
Medellín, Plaza						Bucaramanga, Centroabastos	2.560	3.000	2.718		-
Minorista José María Villa	1.200	1.600	1.440		+	Buenaventura (Valle del Cauca)	2.400	4.000	3.233		++
Montería (Córdoba)	1.300	1.400	1.358		-	Cali, Cavasa	2.400	2.400	2.400		+
Palmira (Valle del Cauca)	1.400	1.500	1.463		-	Cali, Santa Helena	2.400	2.400	2.400		+
Pamplona (Norte de Santander)	2.000	2.000	2.000		-	Cartagena, Bazurto	2.560	2.800	2.740		-
Pasto, El Potrerillo	1.333	1.500	1.400		-	Cartago (Valle del Cauca)	2.600	3.200	2.900		-
Pereira, La 41	1.500	1.800	1.675		+	Chiquinquirá (Boyacá)	2.500	2.500	2.500		=
Pereira, Mercasa	1.600	2.000	1.758		++	Cúcuta, Cenabastos	2.333	2.667	2.464		-
Popayán (Cauca)	1.200	1.400	1.300		--	Duitama (Boyacá)	2.000	2.200	2.100		+
Rionegro (Antioquia)	1.800	2.100	1.980		-	El Santuario (Antioquia)	1.800	1.800	1.800		++
San Gil (Santander)	800	1.120	1.013		-	Ibagué, Plaza La 21	2.000	2.400	2.125		-
Santa Bárbara (Antioquia)	800	1.100	988		-	Ipiales (Nariño), Ipiales somos todos	1.750	1.750	1.750		+
Socorro (Santander)	800	960	907		--	Manizales (Caldas)	3.000	3.500	3.125		=
Sogamoso (Boyacá)	1.500	1.600	1.533		-	Marinilla (Antioquia)	1.900	2.700	2.288		-
Sonsón (Antioquia)	1.000	1.200	1.100		-	Medellín, Central					
Tuluá (Valle del Cauca)	1.300	1.600	1.450		++	Mayorista de Antioquia	1.800	2.400	2.041		+
Tunja, Complejo de Servicios del Sur	1.600	2.200	1.957		+++	Montería (Córdoba)	2.500	2.667	2.597		+
Ubaté (Cundinamarca)	1.800	1.800	1.800		-	Neiva, Surabastos	1.600	2.000	1.857		-
Villavicencio, CAV	2.000	2.400	2.208		+++	Palmira (Valle del Cauca)	2.160	2.240	2.230		-
Yopal (Casanare)	1.300	1.500	1.367		--	Pamplona (Norte de Santander)	1.200	2.000	1.520		---
Maracuyá antioqueño						Pasto, El Potrerillo	1.750	2.250	2.115		-
Medellín, Central						Pereira, La 41	2.400	3.000	2.725		-
Mayorista de Antioquia	1.000	1.400	1.200		=	Pereira, Mercasa	2.000	2.500	2.267		++
Montería (Córdoba)	1.500	1.700	1.600		-	Popayán (Cauca)	1.520	1.600	1.590		++
Sincelejo (Sucre)	1.400	1.600	1.517		-	Rionegro (Antioquia)	2.400	2.500	2.463		-
Maracuyá huilense						San Gil (Santander)	1.760	2.240	2.036		+
Florencia (Caquetá)	880	960	940		--	San Vicente (Antioquia)	2.000	2.100	2.038		-
Neiva, Surabastos	1.120	1.440	1.267		+	Santa Marta (Magdalena)	2.640	2.880	2.792		+
Maracuyá santandereano						Sincelejo (Sucre)	3.000	3.600	3.350		+
Barranquilla, Barranquillita	1.333	1.467	1.367		+	Socorro (Santander)	2.600	2.800	2.700		-
Cartagena, Bazurto	1.667	1.667	1.667		++	Sogamoso (Boyacá)	2.400	2.600	2.511		-
Santa Marta (Magdalena)	1.467	1.800	1.640		-	Tuluá (Valle del Cauca)	2.240	2.400	2.347		-
Valledupar, Mercabastos	1.000	1.267	1.136		-	Tunja, Complejo de Servicios del Sur	2.500	3.000	2.827		-
Maracuyá valluno						Ubaté (Cundinamarca)	2.500	2.500	2.500		-
Barranquilla, Barranquillita	1.600	1.800	1.725		-	Valledupar, Mercabastos	2.720	3.200	2.978		+
Barranquilla, Granabastos	1.800	2.000	1.950		=	Villavicencio, CAV	3.000	3.600	3.210		+
Cartagena, Bazurto	2.000	2.000	2.000		=	Yopal (Casanare)	3.375	3.750	3.500		+
Medellín, Central						Naranja común					
Mayorista de Antioquia	2.000	2.000	2.000		=	Arauca (Arauca)	960	1.040	1.000		+
Melón Cantalup						Bucaramanga, Mercados del centro	200	200	200		n.d.
Arauca (Arauca)	3.000	3.000	3.000		=	Cartagena, Bazurto	800	850	813		--
Armenia, Mercar	2.500	3.000	2.883		-	Chiquinquirá (Boyacá)	500	520	510		-
Barranquilla, Barranquillita	1.800	1.900	1.833		+	Cúcuta, Cenabastos	500	667	547		-
Bogotá, D. C., Corabastos	1.600	2.700	2.222		++	Cúcuta, La Nueva Sexta	500	600	537		+
Bucaramanga, Centroabastos	2.500	2.500	2.500		=	Ibagué, Plaza La 21	400	416	408		+
Cali, Cavasa	2.000	2.200	2.079		+	Montería (Córdoba)	800	840	803		-
Cali, Santa Helena	1.700	1.900	1.800		+	Neiva, Surabastos	352	400	378		+
Cartago (Valle del Cauca)	2.000	2.400	2.167		+	Pamplona (Norte de Santander)	400	440	413		-
Cúcuta, Cenabastos	1.500	2.000	1.738		--	San Gil (Santander)	540	600	560		-
Cúcuta, La Nueva Sexta	1.500	2.000	1.917		--	Santa Bárbara (Antioquia)	500	600	550		n.d.
Ibagué, Plaza La 21	2.000	2.500	2.317		+	Santa Marta (Magdalena)	880	880	880		=
Ipiales (Nariño), Ipiales somos todos	2.300	2.500	2.400		n.d.	Socorro (Santander)	520	560	547		=
Manizales (Caldas)	1.800	2.200	2.000		=	Sonsón (Antioquia)	400	500	450		+
Medellín, Central						Tunja, Complejo de Servicios del Sur	500	533	507		-
Mayorista de Antioquia	3.000	3.400	3.084		n.d.	Ubaté (Cundinamarca)	600	600	600		=
Montería (Córdoba)	2.000	2.000	2.000		=	Valledupar, Mercado Nuevo	640	640	640		=
Neiva, Surabastos	1.800	2.300	2.058		+	Naranja Sweet					
Palmira (Valle del Cauca)	2.000	2.200	2.100		-	Armenia, Mercar	540	640	588		-
Pamplona (Norte de Santander)	2.000	2.500	2.083		=	Armenia, Retiro	440	520	477		+
						Bogotá, D. C., Corabastos	1.000	1.050	1.001		-
						Cali, Cavasa	500	600	551		-
						Cali, Santa Helena	560	640	590		-
						Cartago (Valle del Cauca)	660	700	687		+

Cuadro 2. Mercados mayoristas. Precios de venta de frutas frescas (continuación)
2017 (17 al 23 de junio)

Productos y mercados	Pesos por kilogramo				Tendencia	Productos y mercados	Pesos por kilogramo				Tendencia
	Mínimo	Máximo	Medio				Mínimo	Máximo	Medio		
Naranja Sweet (continuación)						Papaya Maradol (continuación)					
Ibagué, Plaza La 21	700	860	787	+++		Ubaté (Cundinamarca)	556	556	556	---	
Neiva, Surabastos	575	650	614	-		Valledupar, Mercado Nuevo	900	900	900	=	
Pasto, El Potrerillo	800	900	850	-		Villavicencio, CAV	600	900	748	-	
Pereira, La 41	700	1.000	817	+		Papaya melona					
Pereira, Mercasa	600	800	733	-		Bucaramanga, Centroabastos	1.120	1.200	1.147	=	
Popayán (Cauca)	600	640	605	+		Medellín, Central					
Tuluá (Valle del Cauca)	600	700	635	+		Mayorista de Antioquia	900	1.200	1.033	+	
Naranja Valencia						Papaya redonda					
Armenia, Mercar	500	600	552	+		Bucaramanga, Centroabastos	1.100	1.250	1.167	+	
Armenia, Retiro	400	440	410	+		Medellín, Central					
Barranquilla, Barranquillita	960	980	965	=		Mayorista de Antioquia	900	1.200	1.030	+	
Bogotá, D. C., Corabastos	1.000	1.050	1.001	-		Papaya tainung					
Bucaramanga, Centroabastos	480	560	505	-		Barranquilla, Barranquillita	1.400	1.500	1.433	-	
Bucaramanga, Mercados del centro	480	520	500	=		Bogotá, D. C., Corabastos	2.300	2.500	2.469	-	
Buenaventura (Valle del Cauca)	1.000	1.100	1.077	-		Cartagena, Bazurto	1.500	1.500	1.500	=	
Cartagena, Bazurto	1.000	1.090	1.029	+		Florencia (Caquetá)	1.200	1.300	1.233	=	
Cartago (Valle del Cauca)	500	540	513	+		Medellín, Central					
Cúcuta, Cenabastos	600	800	697	-		Mayorista de Antioquia	1.200	1.400	1.240	+	
Duitama (Boyacá)	909	1.000	955	+		Medellín, Plaza					
Florencia (Caquetá)	840	900	875	-		Minorista José María Villa	1.000	1.000	1.000	=	
Ipiales (Nariño), Ipiales somos todos	675	700	698	+		Montería (Córdoba)	800	880	807	+	
La Ceja (Antioquia)	800	1.000	950	-		Santa Marta (Magdalena)	800	1.000	933	++	
Manizales (Caldas)	500	700	617	=		Sincelejo (Sucre)	900	933	922	+	
Medellín, Central						Villavicencio, CAV	600	900	756	-	
Mayorista de Antioquia	800	1.000	940	+		Patilla					
Medellín, Plaza						Armenia, Mercar	700	800	750	-	
Minorista José María Villa	1.000	1.100	1.033	+		Barranquilla, Barranquillita	850	920	889	+	
Montería (Córdoba)	700	720	705	-		Bogotá, D. C., Corabastos	900	1.000	947	+	
Pasto, El Potrerillo	800	1.000	883	-		Bucaramanga, Centroabastos	800	950	906	-	
Pereira, Mercasa	600	800	700	-		Cali, Cavasa	1.000	1.000	1.000	-	
Rionegro (Antioquia)	1.300	1.500	1.363	+		Cali, Santa Helena	900	900	900	-	
Santa Marta (Magdalena)	800	800	800	=		Cartagena, Bazurto	450	500	492	+	
Sincelejo (Sucre)	700	700	700	-		Cartago (Valle del Cauca)	800	1.000	950	-	
Sogamoso (Boyacá)	1.000	1.100	1.033	+		Cúcuta, Cenabastos	800	1.000	914	-	
Tunja, Complejo de Servicios del Sur	900	1.000	950	+		Ibagué, Plaza La 21	900	900	900	=	
Valledupar, Mercado Nuevo	720	720	720	+		Medellín, Central					
Villavicencio, CAV	600	700	675	+		Mayorista de Antioquia	600	700	650	-	
Yopal (Casanare)	700	800	733	--		Medellín, Plaza					
Papaya hawaiana						Minorista José María Villa	800	800	800	=	
Medellín, Central						Montería (Córdoba)	650	700	689	--	
Mayorista de Antioquia	1.429	1.786	1.550	++		Palmira (Valle del Cauca)	1.100	1.200	1.150	=	
Medellín, Plaza						Pasto, El Potrerillo	1.000	1.300	1.133	+	
Minorista José María Villa	1.500	1.500	1.500	=		Pereira, La 41	1.100	1.100	1.100	=	
Papaya Maradol						Popayán (Cauca)	950	1.000	975	-	
Arauca (Arauca)	2.000	2.000	2.000	=		Rionegro (Antioquia)	900	1.000	995	+	
Armenia, Mercar	900	1.200	1.025	+		San Gil (Santander)	800	900	867	-	
Barranquilla, Barranquillita	1.900	2.000	1.989	+		Santa Marta (Magdalena)	1.000	1.000	1.000	+++	
Bogotá, D. C., Corabastos	889	1.111	1.002	-		Sincelejo (Sucre)	600	700	667	-	
Bucaramanga, Centroabastos	1.200	1.500	1.331	--		Socorro (Santander)	800	1.000	900	-	
Buenaventura (Valle del Cauca)	1.500	1.600	1.533	+		Tuluá (Valle del Cauca)	1.000	1.200	1.100	=	
Cali, Cavasa	1.400	1.500	1.438	-		Tunja, Complejo de Servicios del Sur	800	800	800	=	
Cali, Santa Helena	1.200	1.400	1.300	++		Valledupar, Mercado Nuevo	830	850	847	+	
Cartagena, Bazurto	1.875	1.875	1.875	=		Patilla baby					
Cartago (Valle del Cauca)	1.400	1.600	1.467	+		Bogotá, D. C., Corabastos	1.700	2.100	1.972	-	
Chiquinquirá (Boyacá)	480	760	620	--		Medellín, Central					
Cúcuta, Cenabastos	1.200	1.300	1.238	+		Mayorista de Antioquia	1.600	1.800	1.760	+	
Cúcuta, La Nueva Sexta	1.200	1.500	1.371	-		Tuluá (Valle del Cauca)	1.400	1.400	1.400	=	
Duitama (Boyacá)	850	900	875	-		Pera importada					
Ibagué, Plaza La 21	1.000	1.800	1.288	+		Armenia, Mercar	4.000	4.500	4.375	-	
Ipiales (Nariño), Ipiales somos todos	1.800	2.000	1.908	+		Bogotá, D. C., Corabastos	4.750	4.750	4.750	-	
La Ceja (Antioquia)	2.000	2.200	2.083	+		Bucaramanga, Centroabastos	4.250	4.750	4.513	-	
Manizales (Caldas)	1.300	1.500	1.400	-		Buenaventura (Valle del Cauca)	4.737	4.737	4.737	=	
Medellín, Central						Cali, Cavasa	4.474	4.737	4.616	-	
Mayorista de Antioquia	2.000	2.200	2.175	+		Cali, Santa Helena	4.737	4.737	4.737	-	
Medellín, Plaza						Cartagena, Bazurto	4.474	4.737	4.649	+	
Minorista José María Villa	1.200	1.200	1.200	=		Cartago (Valle del Cauca)	4.632	5.000	4.776	-	
Neiva, Surabastos	1.300	1.700	1.554	+		Chiquinquirá (Boyacá)	5.263	5.263	5.263	=	
Palmira (Valle del Cauca)	1.300	1.400	1.350	+		Cúcuta, Cenabastos	4.500	5.000	4.708	-	
Pamplona (Norte de Santander)	1.800	2.000	1.967	-		Duitama (Boyacá)	4.500	4.500	4.500	-	
Pasto, El Potrerillo	1.800	2.000	1.900	=		Florencia (Caquetá)	4.737	4.842	4.789	-	
Pereira, La 41	1.200	1.600	1.438	+		Ibagué, Plaza La 21	4.211	4.737	4.518	+	
Pereira, Mercasa	1.000	1.400	1.214	-		Ipiales (Nariño), Ipiales somos todos	4.211	4.474	4.342	+	
Popayán (Cauca)	1.200	1.300	1.288	+		Manizales (Caldas)	4.500	4.750	4.583	-	
Rionegro (Antioquia)	2.400	2.650	2.522	+		Medellín, Central					
San Gil (Santander)	750	900	828	---		Mayorista de Antioquia	3.947	4.737	4.535	-	
Socorro (Santander)	680	800	727	-		Montería (Córdoba)	4.737	5.263	5.026	+	
Sogamoso (Boyacá)	750	900	800	-							
Tuluá (Valle del Cauca)	1.000	1.200	1.075	+							
Tunja, Complejo de Servicios del Sur	556	778	659	--							


**Cuadro 2. Mercados mayoristas. Precios de venta de frutas frescas (continuación)
2017 (17 al 23 de junio)**

Productos y mercados	Pesos por kilogramo				Tendencia	Productos y mercados	Pesos por kilogramo				Tendencia
	Mínimo	Máximo	Medio				Mínimo	Máximo	Medio		
Pera importada (continuación)						Piña perolera (continuación)					
Neiva, Surabastos	4.889	5.833	5.398	-		Duitama (Boyacá)	733	767	750	+	
Palmira (Valle del Cauca)	4.737	4.737	4.737	=		Florencia (Cauquetá)	1.143	1.179	1.155	+	
Pasto, El Potrerillo	4.737	5.000	4.883	+		Medellín, Central					
Pereira, La 41	4.250	4.750	4.542	-		Mayorista de Antioquia	900	1.000	933	=	
Pereira, Mercasa	4.500	5.000	4.589	+		Montería (Córdoba)	640	720	693	-	
Popayán (Cauca)	4.632	4.737	4.724	-		Neiva, Surabastos	1.000	1.071	1.012	-	
Rionegro (Antioquia)	4.211	5.000	4.695	--		Pamplona (Norte de Santander)	667	833	756	-	
San Gil (Santander)	4.500	5.100	4.867	-		San Gil (Santander)	400	567	504	-	
Santa Marta (Magdalena)	5.333	5.556	5.444	-		Santa Marta (Magdalena)	1.000	1.200	1.062	-	
Sincelejo (Sucre)	4.900	5.000	4.950	+		Sincelejo (Sucre)	720	800	782	+	
Socorro (Santander)	4.500	5.000	4.717	+		Socorro (Santander)	500	567	522	=	
Sogamoso (Boyacá)	4.750	5.000	4.889	+		Sogamoso (Boyacá)	667	733	711	=	
Tuluá (Valle del Cauca)	4.947	5.053	5.000	+		Tunja, Complejo de Servicios del Sur	600	733	680	-	
Valledupar, Mercado Nuevo	4.500	4.500	4.500	+		Valledupar, Mercabastos	800	1.000	894	-	
Villavicencio, CAV	4.500	5.000	4.750	-		Villavicencio, CAV	667	758	713	-	
Yopal (Casanare)	5.100	5.500	5.338	+							
Pera nacional						Pitahaya					
Arauca (Arauca)	1.520	1.680	1.587	-		Arauca (Arauca)	8.000	9.000	8.667	+	
Bogotá, D. C., Corabastos	1.304	1.739	1.528	++		Bogotá, D. C., Corabastos	7.000	8.000	7.431	++	
Bucaramanga, Centroabastos	1.200	1.400	1.338	+		Bucaramanga, Centroabastos	5.000	8.000	7.222	+++	
Chiquinquirá (Boyacá)	1.000	1.120	1.060	--		Cúcuta, Cenabastos	7.000	8.000	7.500	+	
Ibagué, Plaza La 21	1.200	1.280	1.240	-		Medellín, Central					
Medellín, Central						Mayorista de Antioquia	6.000	8.000	6.888	+++	
Mayorista de Antioquia	1.250	1.250	1.250	=		Neiva, Surabastos	6.000	8.000	6.778	+++	
San Gil (Santander)	1.120	1.400	1.213	+		Sogamoso (Boyacá)	6.000	7.000	6.778	+++	
Socorro (Santander)	1.120	1.200	1.173	+		Villavicencio, CAV	7.000	9.000	8.250	++	
Sogamoso (Boyacá)	1.120	1.280	1.173	=							
Tunja, Complejo de Servicios del Sur	1.000	1.200	1.160	++		Tangelo					
Piña gold						Bogotá, D. C., Corabastos	1.200	1.400	1.267	-	
Armenia, Mercar	750	800	794	-		Bucaramanga, Centroabastos	1.000	1.200	1.068	+	
Bogotá, D. C., Corabastos	1.182	1.364	1.273	+		Cartago (Valle del Cauca)	1.300	1.600	1.433	-	
Bucaramanga, Centroabastos	500	900	713	-		Manizales (Caldas)	1.000	1.300	1.125	-	
Cali, Cavasa	800	1.000	890	+		Medellín, Central					
Cali, Santa Helena	800	800	800	=		Mayorista de Antioquia	1.500	1.500	1.500	++	
Cartago (Valle del Cauca)	1.000	1.200	1.100	+		Pereira, Mercasa	1.000	1.300	1.222	--	
Cúcuta, Cenabastos	900	1.000	981	-		Rionegro (Antioquia)	1.500	1.700	1.575	-	
Duitama (Boyacá)	1.182	1.273	1.227	-		Tunja, Complejo de Servicios del Sur	1.200	1.400	1.253	-	
Ibagué, Plaza La 21	900	1.000	975	-		Ubaté (Cundinamarca)	1.250	1.250	1.250	=	
Manizales (Caldas)	1.000	1.000	1.000	=		Villavicencio, CAV	1.120	1.200	1.177	+	
Medellín, Central						Tomate de árbol					
Mayorista de Antioquia	800	900	830	-		Arauca (Arauca)	2.167	2.917	2.500	+	
Medellín, Plaza						Armenia, Mercar	2.600	2.640	2.627	+	
Minorista José María Villa	600	800	713	-		Barranquilla, Barranquillita	2.500	2.700	2.600	+	
Neiva, Surabastos	800	1.200	1.017	-		Barranquilla, Granabastos	2.700	2.800	2.750	-	
Palmira (Valle del Cauca)	800	900	825	-		Bogotá, D. C., Corabastos	2.000	2.200	2.128	-	
Pasto, El Potrerillo	800	1.000	900	--		Bucaramanga, Centroabastos	2.120	2.600	2.403	+	
Pereira, La 41	1.000	1.200	1.133	-		Buenaventura (Valle del Cauca)	2.800	3.200	3.000	-	
Pereira, Mercasa	800	1.100	933	-		Cali, Cavasa	2.400	2.500	2.419	+	
Rionegro (Antioquia)	1.200	1.450	1.270	+		Cali, Santa Helena	2.300	2.600	2.408	-	
Santa Marta (Magdalena)	1.400	1.600	1.500	+		Cartagena, Bazurto	2.500	2.500	2.500	+	
Sogamoso (Boyacá)	900	1.000	989	-		Cartago (Valle del Cauca)	2.400	2.600	2.513	-	
Tuluá (Valle del Cauca)	850	900	867	-		Chiquinquirá (Boyacá)	2.500	2.500	2.500	++	
Tunja, Complejo de Servicios del Sur	1.455	1.636	1.558	+		Cúcuta, Cenabastos	2.200	2.600	2.525	+	
Ubaté (Cundinamarca)	1.364	1.364	1.364	=		Duitama (Boyacá)	2.000	2.200	2.100	+	
Villavicencio, CAV	800	1.000	917	=		El Santuario (Antioquia)	2.000	2.000	2.000	+	
Piña manzana						Florencia (Cauquetá)	2.320	2.480	2.400	-	
Cali, Cavasa	750	800	785	+		Ibagué, Plaza La 21	2.000	2.400	2.220	-	
Cali, Santa Helena	900	900	900	=		Ipiales (Nariño), Ipiales somos todos	1.600	1.909	1.791	++	
La Ceja (Antioquia)	750	1.000	921	-		La Ceja (Antioquia)	1.800	2.000	1.917	+	
Manizales (Caldas)	1.000	1.000	1.000	=		La Unión (Antioquia)	1.800	2.000	1.913	+	
Medellín, Central						Manizales (Caldas)	2.000	2.200	2.130	-	
Mayorista de Antioquia	700	900	791	-		Marinilla (Antioquia)	2.000	2.300	2.167	+	
Pasto, El Potrerillo	1.250	1.350	1.300	-		Medellín, Central					
Pereira, La 41	1.300	1.300	1.300	=		Mayorista de Antioquia	2.200	2.300	2.250	-	
Pereira, Mercasa	1.100	1.100	1.100	+		Medellín, Plaza					
Popayán (Cauca)	800	850	817	+		Minorista José María Villa	2.400	2.500	2.425	+	
Rionegro (Antioquia)	750	900	850	---		Montería (Córdoba)	2.400	2.600	2.523	++	
Tuluá (Valle del Cauca)	750	800	792	-		Neiva, Surabastos	2.000	2.400	2.228	+	
Piña perolera						Palmira (Valle del Cauca)	2.500	2.600	2.550	-	
Arauca (Arauca)	2.000	2.720	2.373	-		Pamplona (Norte de Santander)	2.292	2.500	2.396	+++	
Barranquilla, Barranquillita	960	1.040	993	=		Pasto, El Potrerillo	2.000	2.100	2.011	+	
Barranquilla, Granabastos	960	1.080	997	=		Peñol (Antioquia)	2.000	2.200	2.092	+	
Bogotá, D. C., Corabastos	563	625	613	-		Pereira, La 41	2.000	2.400	2.250	-	
Bucaramanga, Centroabastos	400	533	473	-		Pereira, Mercasa	2.000	2.400	2.183	--	
Cartagena, Bazurto	1.200	1.200	1.200	=		Popayán (Cauca)	2.240	2.320	2.257	-	
Chiquinquirá (Boyacá)	800	800	800	+		Rionegro (Antioquia)	2.100	2.300	2.240	+	
Cúcuta, Cenabastos	567	667	599	--		San Gil (Santander)	2.200	2.400	2.267	+	
Cúcuta, La Nueva Sexta	750	750	750	-		San Vicente (Antioquia)	1.900	2.100	2.000	+	
						Santa Marta (Magdalena)	2.400	2.600	2.472	+	
						Sincelejo (Sucre)	2.571	2.600	2.576	+	
						Socorro (Santander)	2.080	2.400	2.227	+	

Cuadro 2. Mercados mayoristas. Precios de venta de frutas frescas (conclusión) 2017 (17 al 23 de junio)

Productos y mercados	Pesos por kilogramo				Tendencia	Productos y mercados	Pesos por kilogramo				Tendencia
	Mínimo	Máximo	Medio				Mínimo	Máximo	Medio		
Tomate de árbol (continuación)						Uva Isabela (continuación)					
Sogamoso (Boyacá)	2.000	2.200	2.111		+	Tunja, Complejo de Servicios del Sur	2.240	2.400	2.320		+
Sonsón (Antioquia)	1.800	2.000	1.950		++	Ubaté (Cundinamarca)	3.600	3.600	3.600		+++
Tuluá (Valle del Cauca)	2.500	2.700	2.563		-	Villavicencio, CAV	2.400	2.800	2.517		+
Tunja, Complejo de Servicios del Sur	1.880	2.200	2.021		-	Yopal (Casanare)	2.800	3.200	2.933		+
Valledupar, Mercabastos	2.600	2.720	2.650		-	Uva negra					
Villavicencio, CAV	2.320	2.600	2.443		-	Sogamoso (Boyacá)	2.667	2.917	2.750		-
Yopal (Casanare)	2.240	2.520	2.387		+	Uva red globe nacional					
Uchuva con cáscara						Armenia, Mercar	4.000	4.640	4.330		++
Bogotá, D. C., Corabastos	2.000	2.500	2.417		+	Barranquilla, Barranquillita	4.000	4.160	4.053		+
Bucaramanga, Centroabastos	2.600	3.600	3.050		-	Bogotá, D. C., Corabastos	3.636	5.778	4.588		+
Cúcuta, Cenabastos	2.000	2.500	2.347		-	Bucaramanga, Centroabastos	3.818	4.545	4.125		+
Ibagué, Plaza La 21	1.600	2.000	1.733		--	Cali, Cavasa	3.833	4.444	4.208		+
Medellín, Central						Cali, Santa Helena	3.733	4.000	3.867		-
Mayorista de Antioquia	2.000	2.000	2.000		=	Cartagena, Bazurto	4.444	4.667	4.519		+
San Gil (Santander)	1.800	2.000	1.933		=	Cartago (Valle del Cauca)	4.000	4.500	4.167		+
Socorro (Santander)	1.800	2.000	1.933		=	Ibagué, Plaza La 21	4.160	4.800	4.427		+
Uva importada						Manizales (Caldas)	3.200	4.000	3.660		+
Barranquilla, Barranquillita	6.222	6.667	6.395		+	Medellín, Central					
Bogotá, D. C., Corabastos	10.250	10.625	10.608		+	Mayorista de Antioquia	4.300	5.000	4.523		+
Bucaramanga, Centroabastos	8.125	9.750	9.281		+	Montería (Córdoba)	5.000	5.556	5.463		+++
Buenaventura (Valle del Cauca)	10.000	10.000	10.000		=	Pasto, El Potrerillo	3.600	3.840	3.760		++
Cali, Cavasa	8.824	9.412	9.093		+	Pereira, La 41	4.000	4.000	4.000		+
Cali, Santa Helena	8.235	8.824	8.451		-	Pereira, Mercasa	4.000	4.800	4.367		+
Cartagena, Bazurto	8.333	8.889	8.704		+	Popayán (Cauca)	3.842	4.316	4.070		+
Cúcuta, Cenabastos	7.500	11.250	9.479		++	Rionegro (Antioquia)	4.222	4.667	4.407		-
Medellín, Central						San Gil (Santander)	4.091	4.727	4.354		+
Mayorista de Antioquia	8.125	10.625	9.319		+	Socorro (Santander)	4.364	4.545	4.424		+
Palmira (Valle del Cauca)	8.125	8.750	8.552		+	Tuluá (Valle del Cauca)	3.800	4.500	4.175		+
San Gil (Santander)	10.000	10.625	10.361		-	Villavicencio, CAV	4.091	4.727	4.265		+
Santa Marta (Magdalena)	10.250	10.625	10.438		-	Uva roja					
Socorro (Santander)	9.375	10.000	9.583		=	Duitama (Boyacá)	3.333	3.750	3.542		+++
Sogamoso (Boyacá)	8.333	8.889	8.704		++	Florencia (Caquetá)	4.500	4.640	4.570		+
Valledupar, Mercado Nuevo	8.750	8.750	8.750		+	Ipiales (Nariño), Ipiales somos todos	3.333	3.889	3.667		++
Villavicencio, CAV	8.750	10.000	9.327		+	Neiva, Surabastos	5.000	6.000	5.367		-
Uva Isabela						Pereira, Mercasa	6.667	7.778	7.309		-
Armenia, Mercar	2.819	2.907	2.849		+	Sincelejo (Sucre)	5.000	5.000	5.000		=
Bogotá, D. C., Corabastos	2.400	2.800	2.560		+	Sogamoso (Boyacá)	2.667	2.917	2.750		-
Bucaramanga, Centroabastos	1.840	2.080	1.940		-	Uva verde					
Cali, Cavasa	2.000	2.080	2.037		+	Bogotá, D. C., Corabastos	3.636	5.000	4.377		+
Cali, Santa Helena	1.920	2.000	1.980		-	Bucaramanga, Centroabastos	3.818	3.818	3.818		=
Chiquinquirá (Boyacá)	2.800	3.000	2.900		=	Cartago (Valle del Cauca)	4.000	4.000	4.000		=
Cúcuta, Cenabastos	2.800	3.000	2.983		-	Cúcuta, Cenabastos	5.333	5.778	5.500		+
Duitama (Boyacá)	2.083	2.083	2.083		+	Florencia (Caquetá)	5.500	5.600	5.550		-
Ibagué, Plaza La 21	2.240	2.400	2.293		++	Medellín, Central					
Ipiales (Nariño), Ipiales somos todos	1.840	2.080	2.013		+	Mayorista de Antioquia	4.111	4.111	4.111		-
Medellín, Central						Neiva, Surabastos	6.000	6.000	6.000		=
Mayorista de Antioquia	2.800	3.200	3.015		++	San Gil (Santander)	4.364	4.545	4.485		=
Neiva, Surabastos	1.500	2.000	1.908		-	Socorro (Santander)	4.364	4.545	4.424		=
Palmira (Valle del Cauca)	1.600	1.840	1.755		-	Sogamoso (Boyacá)	2.667	2.917	2.750		-
Pamplona (Norte de Santander)	3.000	3.000	3.000		--	Tunja, Complejo de Servicios del Sur	4.273	4.545	4.409		+
Pasto, El Potrerillo	2.000	2.080	2.053		+	Villavicencio, CAV	5.625	6.875	6.151		+
Popayán (Cauca)	1.920	2.000	1.990		-	Zapote					
Rionegro (Antioquia)	3.000	3.000	3.000		-	Barranquilla, Barranquillita	2.750	2.800	2.767		-
San Gil (Santander)	2.800	3.200	2.978		-	Tunja, Complejo de Servicios del Sur	1.739	1.826	1.761		n.d.
Sincelejo (Sucre)	2.833	3.333	3.014		+	Valledupar, Mercado Nuevo	3.000	3.000	3.000		=
Socorro (Santander)	2.560	2.800	2.640		=						
Sogamoso (Boyacá)	2.333	2.917	2.509		+						
Tuluá (Valle del Cauca)	1.840	2.000	1.920		-						

Tendencias:

- (---) Variación mayor al -20 %
- (--) Variación entre -10 % y -20 %
- (-) Variación entre 0 % y -10 %

(=) Variación igual a 0 %

(+) Variación entre 0 % y 10 %

(+ +) Variación entre 10 % y 20 %

(+++) Variación mayor al 20 %

(n.d.) No determinado



Tubérculos, raíces y plátanos

Papa capira más cara



Fuente: DANE.

Se registró un incremento para los precios de la papa capira, en veinte de los veintiocho mercados donde se negoció esta semana. Esta situación obedeció a un descenso en la oferta proveniente de los municipios de El Carmen de Viboral, La Unión, Santa Rosa de Osos, Abejorral (Antioquia), Pasto, Aldana e Ipiales (Nariño). En Montería y Santa Helena, en Cali, por ejemplo, el kilo se negoció a \$1.068 y a \$623, respectivamente; un 8,37% más, en promedio.

De la misma forma, subieron las cotizaciones de las papas única, nevada y criolla limpia, la yuca criolla, la arracacha amarilla y el ulluco. En el caso de la papa criolla limpia, el precio se incrementó, pues disminuyó la oferta desde el Altiplano Cundiboyacense, en donde los cultivos se han visto afectados por las lluvias. Además, llegó menor cantidad desde La Unión, Abejorral, El Carmen de Viboral, Marinilla, El Santuario y Sonsón (Antioquia). Esta tendencia al alza se presentó en veintiocho de los cuarenta y dos mercados donde se comercializó. En Bogotá y Barranquilla, por ejemplo, el aumento superó el 13,00%, ofreciéndose el kilo a \$2.231 y a \$1.692, respectivamente.

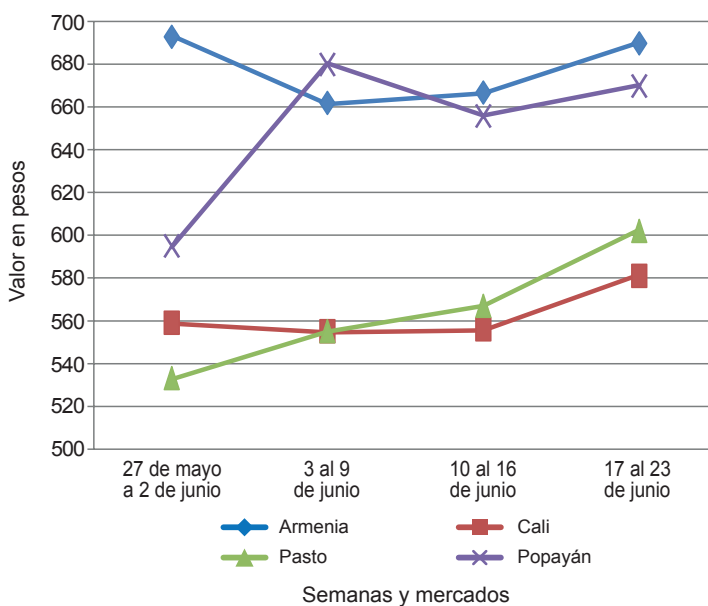
También aumentó el precio mayorista de la papa única debido a la menor oferta de producto de primera calidad proveniente de Silos, Chitagá (Norte de Santander), Ipiales, Túquerres, Cabrera (Nariño), Cerrito (Santander), Toca, Sogamoso y Duitama (Boyacá).

El incremento se registró en quince de los veinticinco mercados donde se negoció esta semana. En el mercado de Barranquillita, en Barranquilla, por ejemplo, el alza fue del 13,08%, ofreciéndose el kilo a \$467.

Igualmente, se incrementó la cotización de la yuca criolla en diez de los diecinueve mercados donde se negoció a lo largo de la semana, situación que se dio como consecuencia de la reducción en el ingreso de la raíz, procedente de Chigorodó, Mutatá (Antioquia), Tierralta, Valencia (Córdoba), Tibú (Norte de Santander) y Saravena (Arauca). En la Central Mayorista de Antioquia, en Medellín, por ejemplo, el kilo se vendió a \$822, es decir, un 31,31% más que la semana anterior.

Por último, para esta semana únicamente bajó el precio mayorista del plátano hartón verde, y esta vez la reducción se presentó en veinte de los treinta y siete mercados donde se negoció. Los comerciantes informaron que el descenso obedeció a la mayor producción en los municipios de San Gil, Socorro (Santander), Saravena, Fortul, Tame (Arauca), Los Córdoba, Tierralta (Córdoba), San Juan de Urabá, Santa Bárbara, Fredonia, Abejorral, Andes, Jericó (Antioquia), Palestina y Quinchía (Caldas). En Ibagué y Pereira, por ejemplo, la cotización se redujo en más del 6,00%, ofreciéndose el kilo a \$813 y a \$667, respectivamente.

Gráfico 3. Comportamiento de los precios de la papa capira 2017 (27 de mayo al 23 de junio)



Fuente: DANE, Sipsa.

Cuadro 3. Mercados mayoristas. Precios de venta de tubérculos, raíces y plátanos 2017 (17 al 23 de junio)

Productos y mercados	Pesos por kilogramo				Tendencia	Productos y mercados	Pesos por kilogramo				Tendencia				
	Mínimo	Máximo	Medio				Mínimo	Máximo	Medio						
Arracacha amarilla						Papa capira (continuación)									
Arauca (Arauca)	1.582	1.636	1.618	-	Pasta, El Potrerillo	520	680	602	+	Papa criolla limpia					
Bogotá, D. C., Corabastos	1.000	1.167	1.083	+	Peñol (Antioquia)	850	1.050	953	-	Arauca (Arauca)	1.667	1.875	1.771	-	
Bucaramanga, Centroabastos	880	1.120	1.002	+	Pereira, La 41	600	640	625	-	Armenia, Mercar	1.600	2.000	1.775	--	
Buenaventura (Valle del Cauca)	1.200	1.760	1.453	+	Pereira, Mercasa	500	640	583	-	Barranquilla, Granabastos	1.600	1.760	1.692	++	
Cali, Cavasa	833	1.000	913	++	Popayán (Cauca)	640	680	660	+	Bogotá, D. C., Corabastos	2.111	2.444	2.231	++	
Cali, Santa Helena	1.000	1.000	1.000	+++	Rionegro (Antioquia)	850	1.000	929	-	Bucaramanga, Centroabastos	1.400	1.800	1.527	+	
Chiquinquirá (Boyacá)	1.400	1.400	1.400	=	San Vicente (Antioquia)	950	1.031	988	++	Buenaventura (Valle del Cauca)	1.360	1.600	1.533	+++	
Cúcuta, Cenabastos	800	1.200	1.003	-	Santa Bárbara (Antioquia)	900	1.000	981	=	Cali, Cavasa	1.200	1.400	1.323	+	
Duitama (Boyacá)	1.000	1.083	1.042	+	Sincedejo (Sucre)	880	920	903	+	Cali, Santa Helena	1.200	1.400	1.250	--	
Florencia (Caquetá)	960	992	981	++	Sonsón (Antioquia)	1.000	1.000	1.000	+	Cartagena, Bazurto	1.680	1.800	1.755	+	
Ibagué, Plaza La 21	640	960	770	---	Tuluá (Valle del Cauca)	700	700	700	-	Cartago (Valle del Cauca)	1.800	1.840	1.810	++	
Neiva, Surabastos	1.280	1.440	1.407	+++					Cúcuta, Cenabastos	800	1.600	1.157	-		
Palmira (Valle del Cauca)	750	833	792	+					Duitama (Boyacá)	1.200	1.200	1.200	++		
Pamplona (Norte de Santander)	600	800	767	++					El Carmen de Viboral (Antioquia)	1.900	1.900	1.900	+++		
Popayán (Cauca)	1.400	1.440	1.407	+					El Santuario (Antioquia)	1.600	2.000	1.767	++		
San Gil (Santander)	1.200	1.280	1.253	=					Florencia (Caquetá)	1.200	1.260	1.225	-		
Sogamoso (Boyacá)	1.000	1.083	1.046	-					Ibagué, Plaza La 21	1.400	2.000	1.605	++		
Tunja, Complejo de Servicios del Sur	750	833	806	-					Ipiales (Nariño), Ipiales somos todos	1.000	1.100	1.078	+		
Valledupar, Mercabastos	1.600	1.800	1.667	+					La Ceja (Antioquia)	1.500	2.000	1.733	+		
Villavicencio, CAV	1.300	1.800	1.521	+					La Unión (Antioquia)	1.500	1.600	1.538	+++		
Yopal (Casanare)	1.267	1.333	1.311	--					Manizales (Caldas)	1.563	1.875	1.745	+		
									Marinilla (Antioquia)	1.400	1.700	1.554	+++		
Arracacha blanca									Medellín, Central						
Armenia, Mercar	583	667	600	+					Mayorista de Antioquia	1.400	2.300	1.698	++		
Cartago (Valle del Cauca)	917	1.000	958	=					Medellín, Plaza						
Ipiales (Nariño), Ipiales somos todos	480	560	519	+++					Minorista José María Villa	1.800	2.500	2.022	+		
Manizales (Caldas)	806	968	860	--					Montería (Córdoba)	2.300	2.600	2.433	-		
Medellín, Central									Neiva, Surabastos	1.400	2.120	1.686	++		
Mayorista de Antioquia	750	1.000	852	-					Pamplona (Norte de Santander)	600	800	692	--		
Medellín, Plaza									Pereira, La 41	1.583	1.800	1.744	++		
Minorista José María Villa	2.000	2.000	2.000	---					Pereira, Mercasa	1.600	1.833	1.665	-		
Pasta, El Potrerillo	727	818	777	--					Rionegro (Antioquia)	1.600	2.000	1.813	++		
Pereira, La 41	667	750	688	+					San Gil (Santander)	1.200	1.400	1.278	-		
Pereira, Mercasa	917	1.200	1.011	-					San Vicente (Antioquia)	1.800	2.000	1.875	+++		
San Vicente (Antioquia)	444	500	472	--					Santa Bárbara (Antioquia)	1.500	1.700	1.600	+		
Tuluá (Valle del Cauca)	833	833	833	=					Santa Marta (Magdalena)	1.600	2.000	1.730	+		
									Sincedejo (Sucre)	2.000	2.000	2.000	-		
Ñame criollo									Socorro (Santander)	1.100	1.200	1.167	--		
Barranquilla, Barranquillita	700	880	795	-					Sogamoso (Boyacá)	1.100	1.300	1.167	+		
Barranquilla, Granabastos	840	900	873	-					Sonsón (Antioquia)	1.400	1.600	1.500	+++		
Montería (Córdoba)	600	600	600	++					Tunja, Complejo de Servicios del Sur	1.000	1.300	1.187	+++		
Sincedejo (Sucre)	1.000	1.000	1.000	++					Valledupar, Mercabastos	1.600	2.200	1.844	-		
Valledupar, Mercabastos	1.000	1.000	1.000	=					Valledupar, Mercado Nuevo	1.600	2.200	1.867	-		
									Villavicencio, CAV	1.200	2.000	1.542	+		
Ñame diamante									Yopal (Casanare)	1.979	2.083	2.031	-		
Barranquilla, Granabastos	600	660	640	+					Papa criolla sucia						
Montería (Córdoba)	300	320	303	-					Barranquilla, Barranquillita	1.500	1.740	1.650	+++		
Sincedejo (Sucre)	400	400	400	=					Bogotá, D. C., Corabastos	1.500	1.700	1.594	++		
Valledupar, Mercabastos	460	520	495	-					Cali, Cavasa	1.000	1.200	1.104	+		
									Chiquinquirá (Boyacá)	700	700	700	+++		
Ñame espino									Ipiales (Nariño), Centro de acopio	900	1.000	913	=		
Cartagena, Bazurto	600	600	600	=					Ipiales (Nariño), Ipiales somos todos	320	320	320	+		
Montería (Córdoba)	320	360	352	-					Pasta, El Potrerillo	320	360	340	n.d.		
Santa Marta (Magdalena)	800	800	800	=					Tunja, Complejo de Servicios del Sur	240	300	263	-		
Sincedejo (Sucre)	600	700	633	+++											
									Papa capira						
Papa Betina									Armenia, Mercar	660	700	690	+		
Buenaventura (Valle del Cauca)	560	600	587	++					Buenaventura (Valle del Cauca)	600	700	630	+		
Cali, Cavasa	360	440	404	++					Cali, Cavasa	560	600	581	+		
Ipiales (Nariño), Centro de acopio	300	320	310	-					Cali, Santa Helena	600	660	623	+		
Ipiales (Nariño), Ipiales somos todos	320	320	320	+					Cartago (Valle del Cauca)	640	680	660	-		
Pasta, El Potrerillo	320	360	340	n.d.					Cartago (Valle del Cauca)	640	680	660	-		
Tunja, Complejo de Servicios del Sur	240	300	263	-					El Carmen de Viboral (Antioquia)	900	950	925	+		
									El Santuario (Antioquia)	800	1.000	900	+		
Papa capira									Ipiales (Nariño), Centro de acopio	500	500	500	+		
Armenia, Mercar	660	700	690	+					Ipiales (Nariño), Ipiales somos todos	500	520	513	+		
Buenaventura (Valle del Cauca)	600	700	630	+					La Ceja (Antioquia)	1.000	1.200	1.094	+		
Cali, Cavasa	560	600	581	+					La Unión (Antioquia)	800	900	856	+		
Cali, Santa Helena	600	660	623	+					Manizales (Caldas)	600	720	670	+		
Cartago (Valle del Cauca)	640	680	660	-					Marinilla (Antioquia)	800	1.000	926	++		
Cartago (Valle del Cauca)	640	680	660	-					Medellín, Central						
El Carmen de Viboral (Antioquia)	900	950	925	+					Mayorista de Antioquia	900	1.000	945	+		
El Santuario (Antioquia)	800	1.000	900	+					Medellín, Plaza						
Ipiales (Nariño), Centro de acopio	500	500	500	+					Minorista José María Villa	900	950	907	+		
Ipiales (Nariño), Ipiales somos todos	500	520	513	+					Montería (Córdoba)	1.000	1.120	1.068	+		
La Ceja (Antioquia)	1.000	1.200	1.094	+					Palmira (Valle del Cauca)	600	640	617	-		
La Unión (Antioquia)	800	900	856	+											
Manizales (Caldas)	600	720	670	+					Papa ICA-Huila						
Marinilla (Antioquia)	800	1.000	926	++					Bucaramanga, Centroabastos	1.000	1.000	1.000	-		
Medellín, Central									Pasta, El Potrerillo	660	760	705	-		
Mayorista de Antioquia	900	1.000	945	+					Papa Morasurco						
Medellín, Plaza									Ipiales (Nariño), Centro de acopio	340	400	369	+		
Minorista José María Villa	900	950	907	+					Pasta, El Potrerillo	560	680	613	+		
Montería (Córdoba)	1.000	1.120	1.068	+					Papa nevada						
Palmira (Valle del Cauca)	600	640	617	-					Cartago (Valle del Cauca)	1.500	1.500	1.500	-		
									El Carmen de Viboral (Antioquia)	1.100	1.100	1.100	+++		
									El Santuario (Antioquia)	1.200	1.400	1.261	++		
									Marinilla (Antioquia)	1.000	1.300	1.144	+		


Cuadro 3. Mercados mayoristas. Precios de venta de tubérculos, raíces y plátanos (continuación)
2017 (17 al 23 de junio)

Productos y mercados	Pesos por kilogramo				Tendencia	Productos y mercados	Pesos por kilogramo				Tendencia
	Mínimo	Máximo	Medio				Mínimo	Máximo	Medio		
Papa nevada (continuación)						Papa suprema (continuación)					
Medellín, Central						Chiquinquirá (Boyacá)	340	340	340	=	
Mayorista de Antioquia	1.000	1.400	1.149	+		Cúcuta, Cenabastos	300	500	395	---	
Peñol (Antioquia)	1.000	1.250	1.138	+		Duitama (Boyacá)	360	400	380	-	
Pereira, La 41	1.750	1.875	1.781	-		Ibagué, Plaza La 21	500	600	554	+	
Pereira, Mercasa	1.438	1.625	1.500	-		Ipiales (Nariño), Centro de acopio	380	440	408	+	
Rionegro (Antioquia)	1.200	1.400	1.295	++		Ipiales (Nariño), Ipiales somos todos	380	400	391	+	
San Vicente (Antioquia)	1.250	1.313	1.286	+++		Neiva, Surabastos	440	600	499	-	
Papa parda pastusa						Palmira (Valle del Cauca)	500	540	515	+	
Armenia, Mercar	560	600	580	+		Pamplona (Norte de Santander)	360	500	408	-	
Bogotá, D. C., Corabastos	660	700	688	+		Pasto, El Potrerillo	400	500	442	+	
Bucaramanga, Centroabastos	560	600	571	-		Popayán (Cauca)	600	640	623	-	
Bucaramanga, Mercados del centro	660	700	680	+		San Gil (Santander)	440	540	507	-	
Cali, Cavasa	500	600	540	+		Socorro (Santander)	440	540	503	-	
Cartago (Valle del Cauca)	500	520	510	+		Sogamoso (Boyacá)	380	440	407	-	
Chiquinquirá (Boyacá)	460	460	460	+		Tuluá (Valle del Cauca)	540	560	555	+	
Cúcuta, Cenabastos	400	600	520	---		Tunja, Complejo de Servicios del Sur	320	400	349	n.d.	
Duitama (Boyacá)	460	480	470	-		Ubaté (Cundinamarca)	300	300	300	---	
Florencia (Cáquetá)	600	640	625	-		Papa tocarreña					
Ipiales (Nariño), Centro de acopio	440	450	449	+		Sogamoso (Boyacá)	1.100	1.300	1.200	-	
Manizales (Caldas)	600	640	620	+		Tunja, Complejo de Servicios del Sur	800	800	800	n.d.	
Pamplona (Norte de Santander)	500	640	574	-		Papa única					
Pasto, El Potrerillo	500	560	523	+		Arauca (Arauca)	667	750	694	=	
Pereira, La 41	460	500	470	+		Barranquilla, Barranquillita	400	520	467	++	
Pereira, Mercasa	480	500	490	+		Barranquilla, Granabastos	440	480	452	+	
Popayán (Cauca)	840	900	873	+		Bogotá, D. C., Corabastos	400	460	432	-	
San Gil (Santander)	500	600	567	-		Bucaramanga, Centroabastos	400	440	411	+	
Sincelejo (Sucre)	440	460	448	-		Bucaramanga, Mercados del centro	400	500	450	++	
Socorro (Santander)	500	600	563	-		Buenaventura (Valle del Cauca)	560	600	587	+	
Sogamoso (Boyacá)	460	520	496	-		Cali, Cavasa	440	480	454	++	
Tunja, Complejo de Servicios del Sur	440	520	461	=		Cali, Santa Helena	480	560	523	+	
Ubaté (Cundinamarca)	500	500	500	=		Cartagena, Bazurto	500	500	500	=	
Yopal (Casanare)	625	708	674	---		Cartago (Valle del Cauca)	520	560	550	+	
Papa Puracé						Cúcuta, Cenabastos	240	360	311	---	
La Unión (Antioquia)	700	800	755	++		Ipiales (Nariño), Centro de acopio	350	380	361	+	
Papa roja peruana						Ipiales (Nariño), Ipiales somos todos	320	360	336	+	
Ipiales (Nariño), Centro de acopio	380	400	398	+		Manizales (Caldas)	500	560	543	+	
Ipiales (Nariño), Ipiales somos todos	400	400	400	=		Neiva, Surabastos	440	520	483	-	
Papa rubí						Pamplona (Norte de Santander)	360	400	377	-	
Bogotá, D. C., Corabastos	400	520	467	-		Pasto, El Potrerillo	340	460	393	+	
Pereira, La 41	560	600	580	+		Pereira, La 41	460	480	465	-	
Pereira, Mercasa	520	580	547	-		Pereira, Mercasa	440	480	453	-	
Santa Marta (Magdalena)	480	540	516	++		Popayán (Cauca)	520	540	531	+	
Papa R-12 negra						Tunja, Complejo de Servicios del Sur	240	300	264	-	
Bogotá, D. C., Corabastos	600	760	693	+		Ubaté (Cundinamarca)	300	300	300	=	
Bucaramanga, Centroabastos	800	800	800	=		Valledupar, Mercabastos	440	480	450	+	
Cartago (Valle del Cauca)	680	680	680	+		Valledupar, Mercado Nuevo	440	480	453	+	
Manizales (Caldas)	600	720	670	+		Plátano comino					
Medellín, Central						Medellín, Central					
Mayorista de Antioquia	840	900	889	+		Mayorista de Antioquia	1.000	1.200	1.039	+	
Neiva, Surabastos	600	800	685	-		Rionegro (Antioquia)	1.200	1.200	1.200	-	
Papa R-12 roja						Plátano dominico hartón maduro					
Barranquilla, Barranquillita	800	840	813	+		Manizales (Caldas)	800	900	867	=	
Barranquilla, Granabastos	800	960	882	---		Pereira, La 41	800	900	833	-	
Bogotá, D. C., Corabastos	500	600	577	++		Pereira, Mercasa	600	700	667	---	
Pereira, Mercasa	540	540	540	n.d.		Plátano dominico hartón verde					
Tunja, Complejo de Servicios del Sur	360	400	380	-		Armenia, Retiro	450	500	486	-	
Papa sabanera						Cartago (Valle del Cauca)	700	900	800	-	
Bogotá, D. C., Corabastos	1.200	1.600	1.391	---		Manizales (Caldas)	800	900	867	=	
Ubaté (Cundinamarca)	1.400	1.400	1.400	-		Pereira, La 41	800	900	833	=	
Papa superior						Pereira, Mercasa	600	700	667	---	
Bogotá, D. C., Corabastos	540	600	574	-		Plátano dominico verde					
Duitama (Boyacá)	440	440	440	-		Medellín, Central					
Florencia (Cáquetá)	600	640	625	+		Mayorista de Antioquia	700	800	758	+	
Neiva, Surabastos	520	640	573	-		Santa Bárbara (Antioquia)	333	400	350	---	
Sogamoso (Boyacá)	400	500	458	-		Sonsón (Antioquia)	1.200	1.400	1.300	=	
Tunja, Complejo de Servicios del Sur	400	460	419	-		Plátano guineo					
Villavicencio, CAV	520	600	573	-		Armenia, Mercar	650	700	683	+	
Papa suprema						Armenia, Retiro	450	500	471	-	
Armenia, Mercar	540	600	570	+		Bogotá, D. C., Corabastos	1.100	1.400	1.206	-	
Bogotá, D. C., Corabastos	480	520	494	=		Cartago (Valle del Cauca)	900	1.000	925	-	
Bucaramanga, Centroabastos	480	520	505	-		La Ceja (Antioquia)	500	800	675	+	
Bucaramanga, Mercados del centro	460	600	530	++		Medellín, Central					
Buenaventura (Valle del Cauca)	560	600	593	+		Mayorista de Antioquia	800	1.000	895	+++	
Cali, Cavasa	460	520	495	+		Medellín, Plaza					
Cali, Santa Helena	540	600	560	+		Minorista José María Villa	600	600	600	+	
						Peñol (Antioquia)	333	500	438	-	
						Rionegro (Antioquia)	700	1.000	826	+	

Cuadro 3. Mercados mayoristas. Precios de venta de tubérculos, raíces y plátanos (conclusión) 2017 (17 al 23 de junio)

Productos y mercados	Pesos por kilogramo				Tendencia	Productos y mercados	Pesos por kilogramo				Tendencia
	Mínimo	Máximo	Medio				Mínimo	Máximo	Medio		
Plátano guineo (continuación)						Plátano hartón verde Eje Cafetero					
Santa Bárbara (Antioquia)	300	350	329	-		Medellín, Central					
Sonsón (Antioquia)	200	250	225	---		Mayorista de Antioquia	1.000	1.200	1.058	-	
Tuluá (Valle del Cauca)	800	900	867	=		Plátano hartón verde llanero					
Villavicencio, CAV	2.000	2.000	2.000	=		Bogotá, D. C., Corabastos	1.350	1.400	1.396	-	
Plátano hartón maduro						Ubaté (Cundinamarca)	1.050	1.050	1.050	=	
Armenia, Mercar	700	800	731	-		Ulluco					
Bogotá, D. C., Corabastos	1.100	1.200	1.128	+		Buenaventura (Valle del Cauca)	2.000	2.600	2.383	+++	
Cúcuta, Cenabastos	1.000	1.095	1.045	+		Cali, Cavasa	1.833	2.333	2.021	+++	
Ibagué, Plaza La 21	600	1.100	813	-		Ipiales (Nariño), Ipiales somos todos	1.267	1.667	1.478	+++	
Ipiales (Nariño), Ipiales somos todos	1.233	1.233	1.233	+		Pasto, El Potrerillo	1.125	1.250	1.188	+++	
Medellín, Central						Popayán (Cauca)	1.500	1.667	1.579	+++	
Mayorista de Antioquia	800	900	844	+		Yuca chirosa					
Neiva, Surabastos	800	1.100	975	-		Buenaventura (Valle del Cauca)	1.000	1.000	1.000	-	
Pereira, La 41	800	900	833	---		Ibagué, Plaza La 21	600	833	754	-	
Pereira, Mercasa	600	700	667	---		La Ceja (Antioquia)	720	1.200	884	++	
Tunja, Complejo de Servicios del Sur	1.000	1.100	1.030	+		Rionegro (Antioquia)	640	900	751	+	
Plátano hartón verde						Yuca criolla					
Arauca (Arauca)	846	846	846	=		Arauca (Arauca)	571	571	571	=	
Armenia, Mercar	700	800	725	-		Barranquilla, Barranquillita	600	650	623	+	
Armenia, Retiro	500	580	544	-		Barranquilla, Granabastos	550	625	575	+	
Barranquilla, Barranquillita	1.080	1.140	1.115	-		Bucaramanga, Centroabastos	595	952	789	+	
Bogotá, D. C., Corabastos	1.100	1.200	1.128	+		Bucaramanga, Mercados del centro	833	905	869	+	
Bucaramanga, Centroabastos	1.040	1.280	1.176	+		Cartagena, Bazurto	500	500	500	=	
Bucaramanga, Mercados del centro	1.040	1.200	1.120	-		Chiquinquirá (Boyacá)	767	767	767	+	
Cali, Cavasa	800	850	816	-		Cúcuta, Cenabastos	765	941	838	-	
Cali, Santa Helena	900	900	900	=		Medellín, Central					
Cartagena, Bazurto	1.280	1.320	1.300	+		Mayorista de Antioquia	680	1.000	822	+++	
Chiquinquirá (Boyacá)	700	1.200	950	=		Medellín, Plaza					
Cúcuta, Cenabastos	1.000	1.095	1.045	+		Minorista José María Villa	600	800	696	+	
Duitama (Boyacá)	700	1.000	827	-		Montería (Córdoba)	350	400	371	+	
Ibagué, Plaza La 21	600	1.100	813	-		Pamplona (Norte de Santander)	643	714	706	++	
La Ceja (Antioquia)	900	1.200	1.025	-		San Gil (Santander)	500	600	533	---	
Medellín, Central						Santa Marta (Magdalena)	650	650	650	=	
Mayorista de Antioquia	800	900	844	+		Sincedejo (Sucre)	425	450	433	+	
Medellín, Plaza						Socorro (Santander)	800	880	827	=	
Minorista José María Villa	700	800	733	=		Tunja, Complejo de Servicios del Sur	533	600	582	-	
Montería (Córdoba)	450	475	471	-		Valledupar, Mercabastos	500	550	521	+	
Neiva, Surabastos	800	1.100	975	-		Valledupar, Mercado Nuevo	500	550	521	+	
Palmira (Valle del Cauca)	900	900	900	-		Yuca ICA					
Pamplona (Norte de Santander)	822	1.000	919	+		Armenia, Mercar	720	800	750	+	
Pereira, La 41	800	900	833	-		Armenia, Retiro	520	560	553	-	
Pereira, Mercasa	600	700	667	---		Cali, Cavasa	720	800	752	-	
Popayán (Cauca)	960	1.000	973	+		Cali, Santa Helena	640	720	680	+	
Rionegro (Antioquia)	1.200	1.300	1.223	+		Cartago (Valle del Cauca)	880	1.000	940	-	
San Gil (Santander)	480	640	560	---		Florencia (Caquetá)	368	384	373	+	
Santa Bárbara (Antioquia)	500	1.000	725	-		Manizales (Caldas)	800	960	880	++	
Santa Marta (Magdalena)	1.260	1.350	1.328	++		Neiva, Surabastos	640	1.200	857	++	
Sincedejo (Sucre)	780	780	780	=		Palmira (Valle del Cauca)	720	800	770	-	
Socorro (Santander)	480	640	573	---		Pasto, El Potrerillo	571	714	631	-	
Sogamoso (Boyacá)	600	1.000	792	-		Pereira, La 41	800	800	800	=	
Tuluá (Valle del Cauca)	850	900	894	-		Pereira, Mercasa	760	800	787	-	
Tunja, Complejo de Servicios del Sur	1.000	1.100	1.030	+		Popayán (Cauca)	833	883	858	+	
Valledupar, Mercabastos	840	900	890	+		Tuluá (Valle del Cauca)	800	920	867	-	
Valledupar, Mercado Nuevo	840	900	880	+		Yuca llanera					
Villavicencio, CAV	1.040	1.120	1.078	-		Bogotá, D. C., Corabastos	833	1.000	890	-	
Yopal (Casanare)	880	880	880	-		Duitama (Boyacá)	600	600	600	-	
Plátano hartón verde ecuatoriano						San Gil (Santander)	714	833	780	-	
Ipiales (Nariño), Ipiales somos todos	1.233	1.233	1.233	+		Sogamoso (Boyacá)	600	667	659	=	
Pasto, El Potrerillo	1.167	1.333	1.269	+		Ubaté (Cundinamarca)	733	733	733	=	
Popayán (Cauca)	1.233	1.300	1.261	+		Villavicencio, CAV	467	500	485	-	
						Yopal (Casanare)	433	467	450	---	

Tendencias:

- (---) Variación mayor al -20 %
- (--) Variación entre -10 % y -20 %
- (-) Variación entre 0 % y -10 %

- (=) Variación igual a 0 %
- (+) Variación entre 0 % y 10 %
- (+ +) Variación entre 10 % y 20 %
- (+++) Variación mayor al 20 %
- (n.d.) No determinado



Granos, carnes y procesados

Cayeron las cotizaciones del arroz de primera

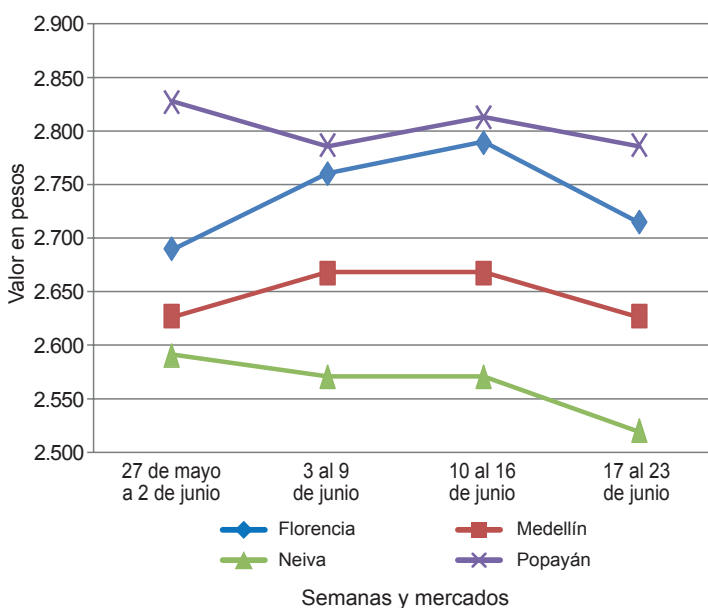
A lo largo de la presente semana se registró una tendencia a la baja en los precios mayoristas del arroz de primera. De acuerdo con los comerciantes, esta situación se debió a la buena oferta con la que se contó, por esta razón redujeron su cotización; esto con el fin de darle una mayor rotación al producto y reducir los inventarios. Esta reducción se presentó en trece de los treinta y cuatro mercados donde se comercializó.

Asimismo, los precios mayoristas de los huevos rojos tipo A y B reportaron un descenso respecto a la semana anterior. De acuerdo con los comerciantes, la razón de esta tendencia obedeció a la menor demanda que se venía presentando y por el buen ingreso de producto desde granjas avícolas ubicadas en Antioquia, Cundinamarca y Santander. En el caso del huevo rojo A, la caída del precio se presentó en dieciocho de los veinticuatro mercados donde se comercializó esta semana.

Una situación similar se presentó para las cotizaciones del queso doble crema, y su cotización cayó esta semana. Lo anterior se dio gracias a un aumento en el nivel de abastecimiento de este producto, esto debido a los mayores volúmenes de producción de leche que se registraron semanas atrás. En Cúcuta, por ejemplo, el precio bajó un 2,70% y el kilo se vendió a \$9.000.

En cambio, las cotizaciones del frijón cargamento rojo subieron esta semana en ocho de los catorce mercados donde se comercializó. Según las fuentes encuestadas, aumentó la demanda del producto como consecuencia de los días festivos; además, se redujo la oferta desde El Carmen de Viboral, El Peñol, Sonsón, El Santuario y San Vicente (Antioquia), donde las continuas lluvias atrasaron los procesos de secado del grano.

Gráfico 4. Comportamiento de los precios del arroz de primera 2017 (27 de mayo al 23 de junio)



Fuente: DANE, Sipsa.

Cuadro 4. Mercados mayoristas. Precios de venta de granos y cereales 2017 (17 al 23 de junio)

Productos y mercados	Pesos por kilogramo			Tendencia
	Mínimo	Máximo	Medio	
Arroz blanco importado				
Pasto, El Potrerillo	3.422	3.511	3.467	=
Arroz de primera				
Arauca (Arauca)	3.440	3.520	3.480	-
Armenia, Mercar	2.624	2.640	2.634	-
Barranquilla, Barranquillita	2.598	2.611	2.603	+
Barranquilla, Granabastos	2.556	2.587	2.563	+
Bogotá, D. C., Corabastos	2.400	2.500	2.450	-
Bogotá, D. C., Paloquemao	2.400	2.720	2.560	+
Bogotá, D. C., Plaza España	2.440	2.720	2.573	+
Bogotá, D. C., Plaza Las Flores	2.400	2.400	2.400	+
Bucaramanga, Mercados del centro	2.800	2.880	2.827	=
Buenaventura (Valle del Cauca)	2.760	2.840	2.813	=
Cali, La Floresta	2.300	2.800	2.560	+
Cali, Santa Helena	2.587	3.100	2.827	-
Cartagena, Bazurto	2.556	2.622	2.589	-
Cartago (Valle del Cauca)	2.720	2.720	2.720	=
Cúcuta, Cenabastos	2.533	2.600	2.567	-
Cúcuta, La Nueva Sexta	2.600	2.667	2.633	=
Florencia (Caquetá)	2.688	2.736	2.715	-
Manizales (Caldas)	2.720	2.800	2.760	-
Medellín, Central				
Mayorista de Antioquia	2.600	2.600	2.600	=
Medellín, Plaza				
Minorista José María Villa	2.600	2.640	2.627	-

Productos y mercados	Pesos por kilogramo			Tendencia
	Mínimo	Máximo	Medio	
Arroz de primera (continuación)				
Montería (Córdoba)	2.400	2.444	2.422	=
Neiva, Surabastos	2.480	2.560	2.520	-
Palmira (Valle del Cauca)	2.160	2.680	2.455	-
Pamplona (Norte de Santander)	2.600	2.600	2.600	-
Pasto, El Potrerillo	3.040	3.200	3.110	=
Pereira, Mercasa	2.784	2.816	2.800	=
Popayán (Cauca)	2.780	2.800	2.787	-
Santa Marta (Magdalena)	2.200	2.280	2.240	-
Sincelejo (Sucre)	2.200	2.240	2.217	-
Tuluá (Valle del Cauca)	2.174	2.800	2.476	+
Tunja, Complejo de Servicios del Sur	2.300	2.400	2.350	=
Vallédupar, Mercado Nuevo	2.200	2.280	2.240	=
Villavicencio, CAV	2.560	2.600	2.570	=
Arroz de segunda				
Barranquilla, Barranquillita	2.311	2.331	2.322	-
Barranquilla, Granabastos	2.311	2.333	2.322	=
Bogotá, D. C., Corabastos	2.200	2.240	2.220	-
Cartagena, Bazurto	2.222	2.222	2.222	=
Pereira, Mercasa	2.680	2.728	2.704	=
Santa Marta (Magdalena)	2.120	2.120	2.120	+
Sincelejo (Sucre)	2.133	2.156	2.144	=
Arroz excelso				
Barranquilla, Barranquillita	2.728	2.792	2.760	-

Cuadro 4. Mercados mayoristas. Precios de venta de granos y cereales (continuación)
2017 (17 al 23 de junio)

Productos y mercados	Pesos por kilogramo				Tendencia	Productos y mercados	Pesos por kilogramo				Tendencia
	Mínimo	Máximo	Medio				Mínimo	Máximo	Medio		
Arroz excelso (continuación)						Frijol cabeza negra importado					
Barranquilla, Granabastos	2.752	2.808	2.790		+	Barranquilla, Barranquillita	3.200	3.300	3.238		+
Bucaramanga, Centroabastos	2.720	2.840	2.760		=	Cartagena, Bazurto	4.000	4.000	4.000		=
Cartagena, Bazurto	2.720	2.720	2.720		=	Santa Marta (Magdalena)	3.182	3.636	3.386		+
Ibagué, Plaza La 21	2.130	2.624	2.405		+	Frijol cabeza negra nacional					
Montería (Córdoba)	2.760	2.840	2.800		=	Barranquilla, Granabastos	1.930	1.990	1.964		+
Santa Marta (Magdalena)	2.720	2.720	2.720		-	Cartagena, Bazurto	3.000	3.200	3.100		=
Sincelejo (Sucre)	2.480	2.560	2.500		=	Montería (Córdoba)	1.600	1.700	1.625		=
Valledupar, Mercado Nuevo	2.760	2.800	2.787		=	Sincelejo (Sucre)	2.000	2.000	2.000		=
						Valledupar, Mercado Nuevo	4.000	4.000	4.000		=
Arroz sopa cristal						Frijol calima					
Bucaramanga, Centroabastos	1.056	1.200	1.125		=	Bucaramanga, Centroabastos	4.200	4.200	4.200		+
Bucaramanga, Mercados del centro	1.120	1.280	1.195		-	Buenaventura (Valle del Cauca)	3.560	3.650	3.590		=
Montería (Córdoba)	1.300	1.440	1.385		+	Cali, La Floresta	3.900	3.900	3.900		=
Arveja amarilla seca importada						Cali, Santa Helena	4.160	4.320	4.240		+
Bucaramanga, Centroabastos	1.700	1.900	1.800		=	Cali, Siloé	4.960	5.000	4.973		=
Cúcuta, Cenabastos	1.740	2.200	1.913		++	Ibagué, Plaza La 21	3.360	3.520	3.430		=
Cúcuta, La Nueva Sexta	1.700	2.200	1.967		+	Palmira (Valle del Cauca)	3.800	4.000	3.900		+
Ibagué, Plaza La 21	1.440	1.460	1.452		+	Pasto, El Potrerillo	2.960	3.120	3.040		=
Pamplona (Norte de Santander)	2.087	2.174	2.145		=	Popayán (Cauca)	4.640	4.720	4.693		-
Arveja verde seca importada						Tuluá (Valle del Cauca)	3.624	3.960	3.774		=
Armenia, Mercar	2.278	2.467	2.389		-	Frijol cargamanto blanco					
Barranquilla, Barranquillita	1.780	1.800	1.788		-	El Carmen de Viboral (Antioquia)	6.800	7.000	6.925		++
Bogotá, D. C., Corabastos	1.800	1.900	1.850		+	Marinilla (Antioquia)	7.000	7.400	7.225		++
Bogotá, D. C., Paloquemao	2.560	2.720	2.613		+	Medellín, Central					
Bogotá, D. C., Plaza España	2.240	2.310	2.263		-	Mayorista de Antioquia	7.700	8.000	7.800		+
Bucaramanga, Centroabastos	1.700	1.700	1.700		=	Medellín, Plaza					
Bucaramanga, Mercados del centro	1.900	1.900	1.900		++	Minorista José María Villa	7.500	8.000	7.667		+
Buenaventura (Valle del Cauca)	1.680	1.760	1.720		-	Peñol (Antioquia)	6.100	7.200	6.638		++
Cali, La Floresta	2.400	2.520	2.440		-	San Vicente (Antioquia)	6.800	7.700	7.244		++
Cali, Santa Helena	2.160	2.208	2.189		=	Sonsón (Antioquia)	7.300	7.500	7.400		+
Cali, Siloé	2.480	2.608	2.549		=	Frijol cargamanto rojo					
Cartagena, Bazurto	2.400	2.500	2.450		=	Armenia, Mercar	5.758	5.947	5.852		=
Cúcuta, Cenabastos	1.700	2.200	1.880		++	Bogotá, D. C., Corabastos	4.800	4.960	4.860		+
Cúcuta, La Nueva Sexta	1.700	2.200	1.967		=	Bogotá, D. C., Paloquemao	5.120	5.440	5.280		-
Manizales (Caldas)	2.115	2.643	2.346		=	Bogotá, D. C., Plaza Las Flores	5.600	5.800	5.700		n.d.
Medellín, Central						Cartago (Valle del Cauca)	4.440	4.800	4.573		=
Mayorista de Antioquia	1.920	2.640	2.180		=	El Carmen de Viboral (Antioquia)	5.400	5.500	5.450		++
Medellín, Plaza						Ibagué, Plaza La 21	4.400	4.720	4.573		-
Minorista José María Villa	2.160	2.400	2.267		=	Manizales (Caldas)	5.286	6.167	5.698		=
Palmira (Valle del Cauca)	2.300	2.400	2.340		+	Marinilla (Antioquia)	5.400	5.700	5.550		++
Pamplona (Norte de Santander)	2.087	2.087	2.087		=	Medellín, Central					
Pasto, El Potrerillo	2.720	2.960	2.827		=	Mayorista de Antioquia	5.100	5.500	5.325		+
Pereira, Mercasa	1.775	1.800	1.788		=	Medellín, Plaza					
Popayán (Cauca)	2.072	2.080	2.077		-	Minorista José María Villa	5.500	5.500	5.500		+
Santa Marta (Magdalena)	2.273	2.727	2.545		=	Peñol (Antioquia)	5.000	5.200	5.113		+
Sincelejo (Sucre)	2.200	2.300	2.250		=	Pereira, Mercasa	5.000	5.580	5.290		=
Tuluá (Valle del Cauca)	1.840	1.920	1.867		=	San Vicente (Antioquia)	5.300	5.500	5.425		+
Tunja, Complejo de Servicios del Sur	2.200	2.200	2.200		=	Frijol nima calima					
Valledupar, Mercado Nuevo	2.500	3.000	2.667		-	Armenia, Mercar	4.401	4.552	4.476		=
Villavicencio, CAV	1.861	2.348	2.096		=	Bogotá, D. C., Corabastos	3.840	4.000	3.920		+
Cuchuco de cebada						Bogotá, D. C., Paloquemao	3.840	4.000	3.947		-
Arauca (Arauca)	4.200	4.200	4.200		=	Bogotá, D. C., Plaza España	3.928	4.000	3.976		-
Bucaramanga, Centroabastos	1.880	2.000	1.933		=	Cartago (Valle del Cauca)	3.600	4.000	3.760		=
Bucaramanga, Mercados del centro	1.920	2.120	2.013		-	Florencia (Cauquetá)	3.520	3.672	3.574		-
Cuchuco de maíz						Manizales (Caldas)	4.405	5.022	4.670		-
Arauca (Arauca)	2.900	2.900	2.900		=	Medellín, Central					
Bucaramanga, Centroabastos	2.000	2.200	2.133		=	Mayorista de Antioquia	3.500	3.600	3.533		=
Bucaramanga, Mercados del centro	2.000	2.120	2.067		=	Neiva, Surabastos	3.520	3.760	3.620		-
Cali, La Floresta	1.040	1.060	1.047		=	Frijol palomito importado					
Cali, Siloé	1.280	1.280	1.280		=	Barranquilla, Barranquillita	3.450	3.500	3.483		-
Florencia (Cauquetá)	1.752	1.840	1.794		-	Barranquilla, Granabastos	3.600	3.830	3.739		+
Ibagué, Plaza La 21	1.560	1.752	1.664		+	Cartagena, Bazurto	4.200	4.500	4.350		+
Popayán (Cauca)	1.200	1.216	1.205		=	Santa Marta (Magdalena)	3.636	4.545	4.136		=
Sincelejo (Sucre)	1.300	1.300	1.300		=	Frijol radical					
Frijol bolón						Bogotá, D. C., Corabastos	3.360	3.520	3.480		=
Arauca (Arauca)	9.200	10.000	9.600		-	Bogotá, D. C., Paloquemao	3.840	4.000	3.947		=
Armenia, Mercar	5.401	5.630	5.515		-	Bucaramanga, Centroabastos	3.700	3.800	3.750		+
Bogotá, D. C., Corabastos	4.400	4.480	4.440		-	Bucaramanga, Mercados del centro	3.800	3.800	3.800		+
Bogotá, D. C., Plaza Las Flores	4.800	4.800	4.800		-	Cartago (Valle del Cauca)	4.400	4.480	4.440		=
Bucaramanga, Centroabastos	5.100	5.200	5.150		+	Medellín, Central					
Cartago (Valle del Cauca)	4.480	4.800	4.720		=	Mayorista de Antioquia	3.400	3.500	3.467		+
Cúcuta, Cenabastos	6.000	7.500	6.750		=	Frijol Uribe rosado					
Pasto, El Potrerillo	4.480	4.640	4.560		=	Cartago (Valle del Cauca)	3.760	4.000	3.853		=
Pereira, Mercasa	4.700	4.950	4.825		=	Medellín, Central					
Popayán (Cauca)	6.400	6.560	6.453		-	Mayorista de Antioquia	2.600	2.800	2.667		=
Tuluá (Valle del Cauca)	4.800	5.600	5.190		=	Pereira, Mercasa	3.150	3.270	3.210		=
Tunja, Complejo de Servicios del Sur	3.840	4.000	3.920		-						
Villavicencio, CAV	4.348	4.609	4.504		-						


**Cuadro 4. Mercados mayoristas. Precios de venta de granos y cereales (conclusión)
2017 (17 al 23 de junio)**

Productos y mercados	Pesos por kilogramo				Tenden- cia	Productos y mercados	Pesos por kilogramo				Tenden- cia
	Mínimo	Máximo	Medio				Mínimo	Máximo	Medio		
Frijol Zaragoza						Maíz amarillo cáscara (continuación)					
Barranquilla, Barranquillita	4.100	4.300	4.188	=	Sincedejo (Sucre)	1.022	1.044	1.033	+		
Barranquilla, Granabastos	4.200	4.300	4.263	+	Sonsón (Antioquia)	1.000	1.300	1.175	+		
Cartagena, Bazurto	4.500	4.500	4.500	=	Valledupar, Mercado Nuevo	1.000	1.000	1.000	+		
Cúcuta, Cenabastos	4.000	4.800	4.433	-	Maíz amarillo cáscara importado						
Cúcuta, La Nueva Sexta	4.500	4.500	4.500	-	Medellín, Central						
Montería (Córdoba)	5.000	5.140	5.085	=	Mayorista de Antioquia	900	950	918	+		
Santa Marta (Magdalena)	4.182	4.909	4.500	=	Maíz amarillo trillado						
Sincedejo (Sucre)	3.900	4.000	3.975	-	Armenia, Mercar	1.200	1.200	1.200	=		
Valledupar, Mercado Nuevo	5.000	5.000	5.000	=	Barranquilla, Barranquillita	1.350	1.378	1.369	-		
Garbanzo importado					Barranquilla, Granabastos	1.325	1.355	1.341	=		
Arauca (Arauca)	3.200	3.200	3.200	=	Cali, La Floresta	1.700	1.700	1.700	=		
Armenia, Mercar	5.335	5.595	5.465	-	Cali, Santa Helena	1.520	1.520	1.520	=		
Bogotá, D. C., Paloquemao	6.000	6.400	6.160	-	Cali, Siloé	1.560	1.580	1.567	=		
Bogotá, D. C., Plaza España	6.320	6.852	6.524	+	Cartagena, Bazurto	1.500	1.550	1.525	=		
Bucaramanga, Centroabastos	4.600	4.600	4.600	=	Medellín, Central						
Bucaramanga, Mercados del centro	5.200	5.200	5.200	=	Mayorista de Antioquia	1.200	1.200	1.200	=		
Cartago (Valle del Cauca)	4.720	4.960	4.880	=	Medellín, Plaza						
Cúcuta, Cenabastos	5.500	5.900	5.700	+	Minorista José María Villa	1.400	1.450	1.417	+		
Medellín, Central					Montería (Córdoba)	1.200	1.240	1.220	=		
Mayorista de Antioquia	4.400	6.000	4.960	+	Pasto, El Potrerillo	1.680	1.920	1.813	=		
Medellín, Plaza					Pereira, Mercasa	1.345	1.400	1.373	=		
Minorista José María Villa	4.400	4.640	4.560	=	Santa Marta (Magdalena)	1.400	1.400	1.400	=		
Neiva, Surabastos	5.200	5.360	5.240	-	Sincedejo (Sucre)	1.244	1.289	1.261	=		
Pamplona (Norte de Santander)	4.522	4.696	4.580	-	Tuluá (Valle del Cauca)	1.360	1.400	1.380	-		
Pereira, Mercasa	4.600	4.700	4.650	=	Maíz blanco cáscara						
Tunja, Complejo de Servicios del Sur	6.000	6.400	6.200	=	Medellín, Central						
Villavicencio, CAV	4.080	4.880	4.620	+	Mayorista de Antioquia	1.000	1.100	1.050	-		
Lenteja importada					Tunja, Complejo de Servicios del Sur	1.040	1.120	1.080	+		
Arauca (Arauca)	5.888	5.888	5.888	=	Maíz blanco retrillado						
Armenia, Mercar	4.608	4.771	4.689	=	Cartago (Valle del Cauca)	1.360	1.400	1.373	=		
Barranquilla, Barranquillita	3.800	3.950	3.875	-	Maíz blanco trillado						
Barranquilla, Granabastos	3.280	3.400	3.333	+	Armenia, Mercar	1.260	1.300	1.287	=		
Bogotá, D. C., Corabastos	3.700	3.900	3.775	-	Barranquilla, Barranquillita	1.493	1.500	1.496	+		
Bogotá, D. C., Paloquemao	5.200	5.600	5.413	=	Barranquilla, Granabastos	1.453	1.481	1.468	+		
Bogotá, D. C., Plaza Las Flores	4.000	4.800	4.400	-	Bogotá, D. C., Corabastos	1.360	1.400	1.385	-		
Bucaramanga, Centroabastos	3.600	3.700	3.650	=	Bogotá, D. C., Paloquemao	1.600	1.760	1.680	+		
Bucaramanga, Mercados del centro	3.800	3.800	3.800	=	Bogotá, D. C., Plaza España	1.520	1.616	1.579	+		
Buenaventura (Valle del Cauca)	3.320	3.360	3.347	=	Cali, La Floresta	1.600	1.600	1.600	=		
Cali, La Floresta	4.600	4.700	4.650	+	Cali, Santa Helena	1.520	1.540	1.527	=		
Cali, Santa Helena	4.360	4.400	4.387	=	Cali, Siloé	1.560	1.580	1.567	=		
Cali, Siloé	5.040	5.200	5.120	-	Cartago (Valle del Cauca)	1.280	1.300	1.293	=		
Cartago (Valle del Cauca)	3.904	4.000	3.952	+	Cúcuta, Cenabastos	1.500	1.620	1.547	+		
Cúcuta, Cenabastos	3.500	4.000	3.767	-	Cúcuta, La Nueva Sexta	1.667	1.833	1.750	+		
Cúcuta, La Nueva Sexta	4.500	5.000	4.750	-	Florencia (Caquetá)	1.508	1.538	1.522	+		
Florencia (Caquetá)	3.672	3.744	3.699	-	Ibagué, Plaza La 21	1.200	1.230	1.213	+		
Ibagué, Plaza La 21	3.400	3.840	3.650	+	Manizales (Caldas)	1.360	1.440	1.400	=		
Manizales (Caldas)	4.405	5.286	4.736	-	Medellín, Central						
Medellín, Central					Mayorista de Antioquia	4.160	6.000	4.660	+		
Mayorista de Antioquia					Medellín, Plaza						
Medellín, Plaza					Minorista José María Villa	3.600	3.840	3.760	=		
Minorista José María Villa	3.600	3.840	3.760	=	Montería (Córdoba)	3.500	3.600	3.525	+		
Montería (Córdoba)	3.500	3.600	3.525	+	Neiva, Surabastos	3.600	4.000	3.900	-		
Neiva, Surabastos	3.600	4.000	3.900	-	Palmira (Valle del Cauca)	3.740	4.000	3.875	+		
Palmira (Valle del Cauca)	3.740	4.000	3.875	+	Pamplona (Norte de Santander)	4.087	4.261	4.174	+		
Pamplona (Norte de Santander)	4.087	4.261	4.174	+	Pasto, El Potrerillo	4.240	4.400	4.320	-		
Pasto, El Potrerillo	4.240	4.400	4.320	-	Pereira, Mercasa	3.650	4.000	3.825	=		
Pereira, Mercasa	3.650	4.000	3.825	=	Santa Marta (Magdalena)	4.000	4.545	4.227	=		
Santa Marta (Magdalena)	4.000	4.545	4.227	=	Tuluá (Valle del Cauca)	3.752	4.000	3.866	=		
Tuluá (Valle del Cauca)	3.752	4.000	3.866	=	Tunja, Complejo de Servicios del Sur	4.600	5.000	4.800	+		
Tunja, Complejo de Servicios del Sur	4.600	5.000	4.800	+	Valledupar, Mercado Nuevo	4.000	5.000	4.333	--		
Valledupar, Mercado Nuevo	4.000	5.000	4.333	--	Villavicencio, CAV	4.000	4.304	4.098	=		
Villavicencio, CAV	4.000	4.304	4.098	=	Maíz amarillo cáscara						
Maíz amarillo cáscara					Bogotá, D. C., Corabastos	928	960	944	+		
Bogotá, D. C., Corabastos	928	960	944	+	Bogotá, D. C., Paloquemao	1.280	1.360	1.307	-		
Bogotá, D. C., Paloquemao	1.280	1.360	1.307	-	Cartagena, Bazurto	800	840	820	=		
Cartagena, Bazurto	800	840	820	=	Manizales (Caldas)	1.040	1.200	1.120	=		
Manizales (Caldas)	1.040	1.200	1.120	=	Medellín, Central						
Medellín, Central					Mayorista de Antioquia	1.000	1.000	1.000	=		
Mayorista de Antioquia					Medellín, Plaza						
Medellín, Plaza					Minorista José María Villa	1.100	1.150	1.117	=		
Minorista José María Villa	1.100	1.150	1.117	=	Montería (Córdoba)	900	940	920	=		
Montería (Córdoba)	900	940	920	=	Neiva, Surabastos	887	935	903	+		
Neiva, Surabastos	887	935	903	+	Pasto, El Potrerillo	1.200	1.275	1.233	-		
Pasto, El Potrerillo	1.200	1.275	1.233	-							

Tendencias:

(---) Variación mayor al -20 %
 (--) Variación entre -10 % y -20 %
 (-) Variación entre 0 % y -10 %

(=) Variación igual a 0 %

(+) Variación entre 0 % y 10 %

(+ +) Variación entre 10 % y 20 %

(++) Variación mayor al 20 %

(n.d.) No determinado

Cuadro 5. Mercados mayoristas. Precios de venta de huevos y lácteos 2017 (17 al 23 de junio)

Productos y mercados	Pesos por kilogramo				Tendencia	Productos y mercados	Pesos por kilogramo				Tendencia
	Mínimo	Máximo	Medio	Precios			Mínimo	Máximo	Medio	Precios	
Huevo blanco A						Huevo rojo AA (continuación)					
Buenaventura (Valle del Cauca)	317	333	328	=		Montería (Córdoba)	240	247	243	+	
Cartago (Valle del Cauca)	220	223	222	=		Neiva, Surabastos	230	250	240	+	
Manizales (Caldas)	220	230	228	=		Palmira (Valle del Cauca)	307	317	309	+	
Medellín, Central						Pamplona (Norte de Santander)	217	228	222	-	
Mayorista de Antioquia	195	230	216	-		Pasto, El Potrerillo	207	217	212	+	
Medellín, Plaza						Popayán (Cauca)	273	277	274	-	
Minorista José María Villa	240	240	240	-		Sincelejo (Sucre)	200	203	201	-	
Pereira, La 41	230	230	230	=		Tuluá (Valle del Cauca)	215	220	217	-	
Huevo blanco AA						Valledupar, Mercado Nuevo	193	210	202	-	
Cartago (Valle del Cauca)	233	240	237	=		Villavicencio, CAV	216	233	226	=	
Manizales (Caldas)	230	250	240	=		Huevo rojo B					
Medellín, Central						Armenia, Mercar	230	250	240	=	
Mayorista de Antioquia	220	240	233	-		Barranquilla, Barranquillita	250	255	254	=	
Medellín, Plaza						Barranquilla, Granabastos	211	217	214	+	
Minorista José María Villa	250	250	250	-		Bogotá, D. C., Corabastos	210	220	215	+	
Pereira, La 41	250	250	250	=		Bogotá, D. C., Paloquemao	200	210	207	+	
Huevo blanco B						Bogotá, D. C., Plaza Las Flores	220	240	226	-	
Cartago (Valle del Cauca)	210	210	210	-		Bucaramanga, Centroabastos	160	160	160	-	
Manizales (Caldas)	210	220	215	=		Ibagué, Plaza La 21	190	220	212	-	
Medellín, Central						Medellín, Central					
Mayorista de Antioquia	185	220	202	-		Mayorista de Antioquia	185	220	202	-	
Medellín, Plaza						Medellín, Plaza					
Minorista José María Villa	205	210	208	-		Minorista José María Villa	205	210	208	-	
Pereira, La 41	210	210	210	-		Montería (Córdoba)	200	200	200	-	
Huevo blanco extra						Neiva, Surabastos	190	216	202	-	
Manizales (Caldas)	270	290	280	=		Sincelejo (Sucre)	180	183	182	-	
Medellín, Central						Villavicencio, CAV	183	190	187	-	
Mayorista de Antioquia	270	300	283	-		Huevo rojo extra					
Medellín, Plaza						Armenia, Mercar	290	310	300	=	
Minorista José María Villa	300	310	307	=		Bogotá, D. C., Corabastos	300	320	310	-	
Pereira, La 41	300	300	300	=		Bogotá, D. C., Paloquemao	270	280	277	+	
Huevo rojo A						Bogotá, D. C., Plaza Las Flores	330	340	336	+	
Armenia, Mercar	240	250	247	-		Cali, Galería Alameda	350	350	350	=	
Barranquilla, Barranquillita	270	275	273	-		Cali, La Floresta	300	303	301	=	
Barranquilla, Granabastos	225	230	227	=		Cali, Siloé	300	317	306	=	
Bogotá, D. C., Corabastos	230	240	235	+		Cúcuta, Cenabastos	233	250	242	-	
Bogotá, D. C., Paloquemao	220	225	223	-		Ibagué, Plaza La 21	267	333	308	-	
Bogotá, D. C., Plaza Las Flores	233	270	252	-		Medellín, Central					
Bucaramanga, Centroabastos	170	170	170	-		Mayorista de Antioquia	270	300	283	-	
Cali, Santa Helena	247	257	252	-		Medellín, Plaza					
Cali, Siloé	247	253	250	=		Minorista José María Villa	300	310	307	=	
Cartagena, Bazurto	210	217	212	-		Neiva, Surabastos	260	290	278	=	
Cartago (Valle del Cauca)	220	223	222	-		Palmira (Valle del Cauca)	343	350	346	+	
Cúcuta, Cenabastos	200	210	205	+		Pasto, El Potrerillo	250	257	254	+	
Ibagué, Plaza La 21	200	233	225	-		Villavicencio, CAV	240	283	268	+	
Medellín, Central						Leche en polvo					
Mayorista de Antioquia	195	230	216	-		Arauca (Arauca)	13.754	13.754	13.754	=	
Medellín, Plaza						Armenia, Mercar	17.875	23.750	20.412	=	
Minorista José María Villa	240	240	240	-		Bogotá, D. C., Corabastos	23.351	23.785	23.546	-	
Montería (Córdoba)	213	217	216	+		Bucaramanga, Centroabastos	22.639	23.750	23.203	=	
Neiva, Surabastos	210	233	221	=		Bucaramanga, Mercados del centro	23.837	24.583	24.126	n.d.	
Pamplona (Norte de Santander)	200	200	200	-		Buenaventura (Valle del Cauca)	19.322	23.936	21.593	=	
Pasto, El Potrerillo	187	193	190	-		Cali, La Floresta	18.421	21.111	19.826	+	
Popayán (Cauca)	257	260	259	-		Cali, Santa Helena	18.421	21.944	20.383	+	
Sincelejo (Sucre)	190	193	191	-		Cali, Siloé	19.737	21.667	20.704	=	
Tuluá (Valle del Cauca)	197	200	198	-		Cartago (Valle del Cauca)	18.947	21.528	20.259	=	
Valledupar, Mercado Nuevo	183	200	192	-		Medellín, Central					
Villavicencio, CAV	193	200	198	-		Mayorista de Antioquia	16.542	16.875	16.698	=	
Huevo rojo AA						Palmira (Valle del Cauca)	20.614	24.306	22.450	-	
Armenia, Mercar	260	280	270	=		Pamplona (Norte de Santander)	11.667	11.667	11.667	-	
Barranquilla, Barranquillita	275	280	279	=		Pasto, El Potrerillo	19.298	22.963	21.172	=	
Barranquilla, Granabastos	250	253	251	=		Pereira, Mercasa	23.639	23.639	23.639	=	
Bogotá, D. C., Corabastos	250	250	250	=		Popayán (Cauca)	19.298	21.007	20.095	+	
Bogotá, D. C., Paloquemao	230	240	237	-		Tuluá (Valle del Cauca)	18.640	22.908	20.569	+	
Bogotá, D. C., Plaza Las Flores	267	287	277	+		Villavicencio, CAV	24.045	24.913	24.392	+	
Bucaramanga, Centroabastos	190	190	190	+		Queso campesino					
Cali, Galería Alameda	300	300	300	=		Armenia, Mercar	11.000	12.000	11.400	=	
Cali, La Floresta	280	287	283	=		Bogotá, D. C., Corabastos	7.400	8.400	7.900	-	
Cali, Siloé	267	273	270	+		Bogotá, D. C., Paloquemao	9.000	9.000	9.000	+	
Cartagena, Bazurto	227	227	227	+		Bogotá, D. C., Plaza España	8.000	8.000	8.000	-	
Cartago (Valle del Cauca)	233	240	238	=		Bogotá, D. C., Plaza Las Flores	7.000	7.400	7.133	-	
Cúcuta, Cenabastos	217	230	223	=		Bucaramanga, Mercados del centro	9.000	9.000	9.000	=	
Ibagué, Plaza La 21	217	267	250	-		Cali, Galería Alameda	10.000	10.000	10.000	=	
Medellín, Central						Cali, La Floresta	10.000	10.000	10.000	=	
Mayorista de Antioquia	220	240	233	-		Cali, Santa Helena	10.000	10.000	10.000	=	
Medellín, Plaza						Cali, Siloé	10.000	10.000	10.000	=	
Minorista José María Villa	250	250	250	-		Cúcuta, Cenabastos	9.500	9.500	9.500	=	
						Ibagué, Plaza La 21	7.200	8.400	7.733	=	


**Cuadro 5. Mercados mayoristas. Precios de venta de huevos y lácteos (conclusión)
2017 (17 al 23 de junio)**

Productos y mercados	Pesos por kilogramo				Tenden- cia	Productos y mercados	Pesos por kilogramo				Tenden- cia			
	Mínimo	Máximo	Medio				Mínimo	Máximo	Medio					
Queso campesino (continuación)						Queso costeño (continuación)								
Manizales (Caldas)	7.600	7.600	7.600	=	Valledupar, Mercado Nuevo	7.500	8.500	8.000	-	Villavicencio, CAV	9.000	10.000	9.333	+
Medellín, Central					Queso cuajada					Armenia, Mercar	6.800	7.200	7.000	=
Mayorista de Antioquia	9.000	12.000	10.800	+	Bogotá, D. C., Corabastos	9.000	9.200	9.050	=	Bogotá, D. C., Paloquemao	9.000	9.000	9.000	+
Montería (Córdoba)	8.000	8.500	8.250	+	Bogotá, D. C., Plaza Las Flores	8.000	8.000	8.000	=	Bucaramanga, Mercados del centro	9.000	9.000	9.000	+
Palmira (Valle del Cauca)	9.500	10.000	9.875	-	Buenaventura (Valle del Cauca)	9.000	9.500	9.167	=	Cali, Galería Alameda	7.000	7.200	7.100	=
Pereira, La 41	10.000	10.000	10.000	=	Cali, La Floresta	7.000	7.000	7.000	=	Cali, Santa Helena	7.400	7.600	7.500	+
Tuluá (Valle del Cauca)	9.600	10.000	9.733	-	Cali, Siloé	7.200	7.400	7.300	=	Cartago (Valle del Cauca)	7.200	7.200	7.200	=
Villavicencio, CAV	9.000	9.000	9.000	=	Cúcuta, Cenabastos	8.500	9.000	8.750	=	Medellín, Central				
Queso Caquetá					Mayorista de Antioquia	9.000	9.400	9.133	=	Medellín, Plaza				
Armenia, Mercar	6.800	6.800	6.800	=	Medellín, Plaza					Minorista José María Villa	8.000	8.400	8.133	=
Cali, Galería Alameda	9.000	9.000	9.000	=	Palmira (Valle del Cauca)	7.600	8.000	7.900	-	Pereira, La 41	9.000	9.000	9.000	=
Cali, La Floresta	8.000	8.400	8.133	++	Popayán (Cauca)	10.600	10.700	10.633	-	Tuluá (Valle del Cauca)	6.800	7.000	6.933	=
Cali, Santa Helena	8.000	9.000	8.500	+	Villavicencio, CAV	8.600	9.000	8.850	=	Queso doble crema				
Cali, Siloé	8.000	8.000	8.000	=	Armenia, Mercar	11.200	11.500	11.400	=	Bogotá, D. C., Corabastos	8.000	8.800	8.500	-
Palmira (Valle del Cauca)	10.000	10.000	10.000	-	Bogotá, D. C., Paloquemao	8.400	8.400	8.400	+	Bogotá, D. C., Plaza España	8.800	8.800	8.800	-
Popayán (Cauca)	10.800	10.900	10.867	-	Bogotá, D. C., Plaza Las Flores	8.000	8.800	8.600	+	Bucaramanga, Mercados del centro	9.000	10.000	9.333	=
Tuluá (Valle del Cauca)	7.600	7.800	7.667	-	Buenaventura (Valle del Cauca)	9.500	9.600	9.567	-	Buenaventura (Valle del Cauca)	9.500	9.600	9.567	-
Queso costeño					Cali, Galería Alameda	11.000	11.000	11.000	=	Cali, La Floresta	10.000	10.000	10.000	=
Armenia, Mercar	6.800	7.200	7.000	+	Cali, Santa Helena	10.000	10.000	10.000	=	Cali, Santa Helena	10.000	10.000	10.000	=
Barranquilla, Barranquillita	7.800	7.900	7.825	=	Cali, Siloé	10.000	10.000	10.000	=	Cúcuta, Cenabastos	9.000	9.000	9.000	-
Barranquilla, Granabastos	7.600	7.800	7.725	-	Cúcuta, Cenabastos	10.000	10.400	10.200	=	Florencia (Caquetá)	10.000	10.400	10.200	=
Bogotá, D. C., Corabastos	8.500	9.000	8.875	-	Ibagué, Plaza La 21	10.400	11.000	10.800	=	Medellín, Central				
Bogotá, D. C., Paloquemao	10.000	10.000	10.000	=	Manizales (Caldas)	7.500	7.500	7.500	=	Mayorista de Antioquia	9.000	9.200	9.050	-
Bogotá, D. C., Plaza España	9.000	9.000	9.000	=	Medellín, Central					Medellín, Plaza				
Bogotá, D. C., Plaza Las Flores	9.000	9.600	9.100	=	Mayorista de Antioquia	9.000	9.200	9.050	-	Medellín, Plaza				
Bucaramanga, Mercados del centro	9.000	10.000	9.533	+	Medellín, Plaza					Minorista José María Villa	8.200	8.500	8.400	-
Buenaventura (Valle del Cauca)	11.600	12.000	11.733	+	Montería (Córdoba)	9.000	9.000	9.000	+	Montería (Córdoba)	9.000	9.000	9.000	+
Cali, Galería Alameda	9.000	9.000	9.000	=	Palmira (Valle del Cauca)	10.000	10.000	10.000	-	Palmira (Valle del Cauca)	10.000	10.000	10.000	-
Cali, La Floresta	8.000	8.400	8.133	++	Pereira, La 41	9.000	9.000	9.000	=	Pereira, La 41	9.000	9.000	9.000	=
Cali, Santa Helena	8.000	9.000	8.500	+	Santa Marta (Magdalena)	5.000	5.000	5.000	-	Santa Marta (Magdalena)	5.000	5.000	5.000	-
Cali, Siloé	8.000	8.000	8.000	=	Sincelejo (Sucre)	7.000	7.000	7.000	=	Sincelejo (Sucre)	7.000	7.000	7.000	=
Cartagena, Bazurto	10.000	10.500	10.167	=										
Cartago (Valle del Cauca)	7.000	7.200	7.100	-										
Cúcuta, Cenabastos	9.000	10.000	9.500	-										
Ibagué, Plaza La 21	9.000	9.000	9.000	-										
Manizales (Caldas)	7.500	7.500	7.500	=										
Medellín, Central														
Mayorista de Antioquia	9.000	9.200	9.050	-										
Medellín, Plaza														
Minorista José María Villa	8.200	8.500	8.400	-										
Montería (Córdoba)	9.000	9.000	9.000	+										
Palmira (Valle del Cauca)	10.000	10.000	10.000	-										
Pereira, La 41	9.000	9.000	9.000	=										
Santa Marta (Magdalena)	5.000	5.000	5.000	-										
Sincelejo (Sucre)	7.000	7.000	7.000	=										

Tendencias:

- (---) Variación mayor al -20 %
 (--) Variación entre -10 % y -20 %
 (-) Variación entre 0 % y -10 %

(=) Variación igual a 0 %

(+) Variación entre 0 % y 10 %

(+ +) Variación entre 10 % y 20 %

(++) Variación mayor al 20 %

(n.d.) No determinado

**Cuadro 6. Mercados mayoristas. Precios de venta de carnes
2017 (17 al 23 de junio)**

Productos y mercados	Pesos por kilogramo				Tenden- cia	Productos y mercados	Pesos por kilogramo				Tenden- cia			
	Mínimo	Máximo	Medio				Mínimo	Máximo	Medio					
Alas de pollo con costillar						Alas de pollo con costillar (continuación)								
Armenia, Mercar	4.400	4.800	4.600	=	Valledupar, Mercado Nuevo	3.400	3.700	3.567	=	Villavicencio, CAV	4.800	5.000	4.850	-
Barranquilla, Barranquillita	3.400	3.600	3.475	=	Alas de pollo sin costillar					Arauca (Arauca)	5.300	5.400	5.367	+
Barranquilla, Granabastos	3.600	3.800	3.725	=	Armenia, Mercar	5.600	6.000	5.867	=	Bogotá, D. C., Corabastos	5.400	6.000	5.633	++
Bogotá, D. C., Frigorífico Ble Ltda.	4.000	5.000	4.717	-	Bogotá, D. C., Frigorífico Ble Ltda.	5.500	6.600	6.121	+	Bogotá, D. C., Frigorífico Guadalupe	5.500	5.800	5.713	+
Bogotá, D. C., Frigorífico Guadalupe	3.000	3.600	3.263	-	Bogotá, D. C., Paloquemao	6.000	7.000	6.467	+	Bogotá, D. C., Plaza Las Flores	5.400	6.000	5.700	+
Bogotá, D. C., Plaza Las Flores	2.400	3.400	3.067	=	Bogotá, D. C., Plaza Las Flores	5.400	6.000	5.700	+	Cúcuta, Cenabastos	4.480	4.800	4.593	+
Cali, Galería Alameda	3.800	4.000	3.933	-	Cúcuta, Cenabastos	4.480	4.800	4.593	+	Medellín, Central				
Cali, Santa Helena	4.400	4.600	4.475	-	Medellín, Central					Mayorista de Antioquia	5.800	7.350	6.383	=
Cartagena, Bazurto	3.500	3.600	3.525	+	Medellín, Plaza					Medellín, Plaza				
Florencia (Caquetá)	5.500	5.500	5.500	=	Minorista José María Villa	5.200	5.300	5.233	+	Minorista José María Villa	5.200	5.300	5.233	+
Ibagué, Plaza La 21	4.600	4.800	4.750	+										
Montería (Córdoba)	4.000	4.500	4.233	+										
Neiva, Surabastos	4.400	4.400	4.400	+										
Palmira (Valle del Cauca)	4.400	4.600	4.550	-										
Santa Marta (Magdalena)	3.700	3.900	3.800	-										
Sincelejo (Sucre)	4.000	4.000	4.000	-										
Tuluá (Valle del Cauca)	4.900	5.000	4.967	-										

Cuadro 6. Mercados mayoristas. Precios de venta de carnes (continuación)
2017 (17 al 23 de junio)

Productos y mercados	Pesos por kilogramo				Tendencia	Productos y mercados	Pesos por kilogramo				Tendencia
	Mínimo	Máximo	Medio				Mínimo	Máximo	Medio		
Carne de cerdo, brazo con hueso						Carne de cerdo en canal (continuación)					
Barranquilla, Barranquillita	9.400	9.500	9.450		+	Popayán (Cauca)	7.200	7.300	7.267		-
Bogotá, D. C., Frigorífico Ble Ltda.	8.000	9.000	8.500		-	Carne de cerdo, espinazo					
Bogotá, D. C., Frigorífico Guadalupe	8.000	8.500	8.250		-	Bogotá, D. C., Frigorífico Ble Ltda.	6.000	6.000	6.000		+
Bogotá, D. C., Paloquemao	9.000	9.400	9.133		-	Bogotá, D. C., Frigorífico Guadalupe	5.500	6.500	6.125		+
Bogotá, D. C., Plaza Las Flores	9.000	10.000	9.250		-	Bogotá, D. C., Plaza Las Flores	4.000	5.000	4.500		=
Cartagena, Bazurto	8.500	8.500	8.500		=	Buenaventura (Valle del Cauca)	8.500	10.000	9.500		+
Cúcuta, Cenabastos	9.000	10.000	9.500		=	Cali, Santa Helena	5.900	6.200	6.050		--
Malambo (Atlántico), Carnes y carnes	8.200	8.200	8.200		=	Cúcuta, Cenabastos	4.000	4.000	4.000		++
Montería (Córdoba)	9.000	10.000	9.333		=	Ibagué, Frigorífico Carlima	3.000	3.000	3.000		=
Sincelejo (Sucre)	8.000	8.000	8.000		=	Ibagué, Plaza La 21	3.000	5.000	4.000		=
Valledupar, Mercado Nuevo	11.000	12.000	11.667		=	Manizales (Caldas)	7.000	8.000	7.667		=
Carne de cerdo, brazo sin hueso						Carne de cerdo, lomo con hueso					
Barranquilla, Barranquillita	9.900	10.000	9.975		=	Barranquilla, Barranquillita	9.900	10.000	9.975		=
Bogotá, D. C., Frigorífico Ble Ltda.	9.000	10.000	9.517		-	Cartagena, Bazurto	8.500	8.500	8.500		=
Bogotá, D. C., Frigorífico Guadalupe	9.000	9.500	9.125		+	Cúcuta, Cenabastos	12.000	12.500	12.250		+
Bogotá, D. C., Paloquemao	9.600	10.000	9.867		+	Cúcuta, La Nueva Sexta	11.000	12.000	11.333		-
Bogotá, D. C., Plaza Las Flores	8.500	10.500	9.533		-	Malambo (Atlántico), Carnes y carnes	10.000	10.000	10.000		=
Buenaventura (Valle del Cauca)	15.000	16.000	15.667		+	Montería (Córdoba)	9.000	10.000	9.333		=
Cali, Santa Helena	12.600	13.000	12.775		+	Sincelejo (Sucre)	8.000	8.000	8.000		=
Cartagena, Bazurto	12.000	12.000	12.000		=	Tuluá (Valle del Cauca)	10.600	11.000	10.767		=
Ibagué, Frigorífico Carlima	10.000	10.000	10.000		=	Valledupar, Mercado Nuevo	12.000	14.000	12.667		=
Ibagué, Plaza La 21	9.600	11.000	10.450		+	Villavicencio, CAV	10.500	11.000	10.875		=
Malambo (Atlántico), Carnes y carnes	9.000	9.000	9.000		=	Carne de cerdo, lomo sin hueso					
Medellín, Central						Barranquilla, Barranquillita	13.000	13.200	13.050		=
Mayorista de Antioquia	9.000	10.400	9.800		=	Bogotá, D. C., Frigorífico Ble Ltda.	13.000	14.000	13.483		+
Montería (Córdoba)	13.000	14.000	13.333		=	Bogotá, D. C., Frigorífico Guadalupe	13.000	14.000	13.600		+
Palmira (Valle del Cauca)	11.500	12.000	11.875		+	Bogotá, D. C., Paloquemao	12.000	13.000	12.467		+
Pasto, El Potrerillo	15.200	15.600	15.400		-	Bogotá, D. C., Plaza Las Flores	12.600	13.500	13.017		+
Pereira, La 41	12.000	12.000	12.000		=	Buenaventura (Valle del Cauca)	17.000	17.000	17.000		=
Popayán (Cauca)	14.000	14.500	14.333		=	Cali, Santa Helena	14.500	15.000	14.775		=
Sincelejo (Sucre)	11.000	12.000	11.500		=	Cartagena, Bazurto	12.000	12.000	12.000		=
Tuluá (Valle del Cauca)	10.600	11.000	10.767		=	Cúcuta, Cenabastos	12.000	12.500	12.250		-
Valledupar, Mercado Nuevo	12.000	14.000	12.667		=	Cúcuta, La Nueva Sexta	12.000	14.000	12.667		=
Villavicencio, CAV	10.500	11.000	10.875		=	Florencia (Caquetá)	16.000	16.000	16.000		=
Carne de cerdo, cabeza de lomo						Carne de cerdo, costilla					
Bogotá, D. C., Frigorífico Ble Ltda.	9.000	10.000	9.517		-	Barranquilla, Barranquillita	9.900	10.000	9.975		-
Bogotá, D. C., Frigorífico Guadalupe	9.000	11.000	9.500		+	Bogotá, D. C., Frigorífico Ble Ltda.	11.800	12.000	11.908		-
Bogotá, D. C., Paloquemao	10.000	11.000	10.333		+	Bogotá, D. C., Frigorífico Guadalupe	10.000	11.000	10.688		+
Bogotá, D. C., Plaza Las Flores	8.500	10.500	9.533		-	Bogotá, D. C., Paloquemao	11.000	11.000	11.000		-
Cúcuta, Cenabastos	12.000	12.500	12.250		+	Bogotá, D. C., Plaza Las Flores	11.000	11.500	11.158		+
Cúcuta, La Nueva Sexta	10.000	12.000	11.000		-	Buenaventura (Valle del Cauca)	13.000	14.000	13.667		+
Ibagué, Frigorífico Carlima	10.000	10.000	10.000		=	Cali, Santa Helena	7.800	8.000	7.925		--
Ibagué, Plaza La 21	9.200	11.000	10.000		+	Cartagena, Bazurto	8.500	8.500	8.500		=
Villavicencio, CAV	10.500	11.000	10.875		=	Cúcuta, Cenabastos	10.500	11.000	10.750		-
Carne de cerdo, costilla						Carne de cerdo, pernil con hueso					
Barranquilla, Barranquillita	9.900	10.000	9.975		-	Barranquilla, Barranquillita	10.500	10.600	10.575		+
Bogotá, D. C., Frigorífico Ble Ltda.	11.800	12.000	11.908		-	Bogotá, D. C., Frigorífico Ble Ltda.	9.500	9.800	9.675		-
Bogotá, D. C., Frigorífico Guadalupe	10.000	11.000	10.688		+	Bogotá, D. C., Frigorífico Guadalupe	9.000	9.500	9.063		-
Bogotá, D. C., Paloquemao	11.000	11.000	11.000		-	Bogotá, D. C., Plaza Las Flores	9.500	10.500	10.000		+
Bogotá, D. C., Plaza Las Flores	11.000	11.500	11.158		+	Cartagena, Bazurto	8.500	8.500	8.500		=
Buenaventura (Valle del Cauca)	13.000	14.000	13.667		+	Cúcuta, Cenabastos	9.000	10.000	9.500		-
Cali, Santa Helena	7.800	8.000	7.925		--	Cúcuta, La Nueva Sexta	10.000	11.000	10.667		+
Cartagena, Bazurto	8.500	8.500	8.500		=	Ibagué, Plaza La 21	10.000	11.800	10.950		+
Cúcuta, Cenabastos	10.500	11.000	10.750		-	Malambo (Atlántico), Carnes y carnes	10.500	10.500	10.500		=
Cúcuta, La Nueva Sexta	11.000	12.000	11.333		+	Montería (Córdoba)	10.000	10.000	10.000		=
Florencia (Caquetá)	14.000	14.000	14.000		=	Sincelejo (Sucre)	8.000	9.000	8.500		=
Ibagué, Frigorífico Carlima	12.800	12.800	12.800		=	Valledupar, Mercado Nuevo	11.000	11.000	11.000		=
Ibagué, Plaza La 21	11.000	12.800	11.850		+	Villavicencio, CAV	10.500	11.000	10.775		=
Malambo (Atlántico), Carnes y carnes	10.000	10.000	10.000		=	Carne de cerdo en canal					
Manizales (Caldas)	12.000	12.000	12.000		=	Bogotá, D. C., Frigorífico Guadalupe	6.880	7.040	6.950		+
Medellín, Central						Ibagué, Plaza La 21	7.320	7.850	7.543		+
Mayorista de Antioquia	11.000	12.900	11.967		=	Malambo (Atlántico), Carnes y carnes	7.400	7.400	7.400		=
Medellín, Plaza						Pereira, La 41	7.500	7.500	7.500		=
Minorista José María Villa	13.000	14.000	13.350		-						
Montería (Córdoba)	9.000	10.000	9.333		=						
Palmira (Valle del Cauca)	10.000	10.500	10.375		-						
Pasto, El Potrerillo	14.000	14.400	14.200		-						
Pereira, La 41	13.000	13.000	13.000		=						
Popayán (Cauca)	9.000	9.000	9.000		=						
Tuluá (Valle del Cauca)	10.500	12.000	11.333		=						
Tunja, Complejo de Servicios del Sur	11.000	12.000	11.667		+						
Valledupar, Mercado Nuevo	11.000	12.000	11.667		+						
Villavicencio, CAV	10.500	11.000	10.750		=						


**Cuadro 6. Mercados mayoristas. Precios de venta de carnes (continuación)
2017 (17 al 23 de junio)**

Productos y mercados	Pesos por kilogramo				Tenden- cia	Productos y mercados	Pesos por kilogramo				Tenden- cia
	Mínimo	Máximo	Medio				Mínimo	Máximo	Medio		
Carne de cerdo, perril sin hueso						Carne de res, bola de brazo (continuación)					
Bogotá, D. C., Frigorífico Ble Ltda.	10.200	11.000	10.621		+	Pasto, El Potrerillo	18.300	18.500	18.400		-
Bogotá, D. C., Frigorífico Guadalupe	9.500	10.000	9.875		-	Pereira, La 41	16.000	16.000	16.000		=
Bogotá, D. C., Plaza Las Flores	10.000	11.500	10.633		+	Popayán (Cauca)	15.000	15.000	15.000		=
Buenaventura (Valle del Cauca)	15.000	16.000	15.667		=	Sincelejo (Sucre)	15.000	15.000	15.000		=
Cali, Santa Helena	12.000	12.100	12.050		-	Tuluá (Valle del Cauca)	16.000	16.400	16.200		=
Cartagena, Bazurto	12.000	12.000	12.000		=	Valledupar, Mercado Nuevo	14.000	15.000	14.333		=
Cúcuta, Cenabastos	9.500	11.000	10.250		-	Carne de res, bola de pierna					
Cúcuta, La Nueva Sexta	11.000	12.000	11.333		+	Barranquilla, Barranquillita	14.000	14.100	14.025		+
Ibagué, Frigorífico Carlina	12.000	12.000	12.000		=	Barranquilla, Granabastos	16.000	16.500	16.300		=
Ibagué, Plaza La 21	10.600	12.000	11.350		-	Bogotá, D. C., Frigorífico Ble Ltda.	13.800	14.200	13.908		+
Malambo (Atlántico), Carnes y carnes	11.000	11.000	11.000		=	Bogotá, D. C., Frigorífico Guadalupe	13.500	14.200	13.813		+
Manizales (Caldas)	12.000	13.000	12.333		=	Bogotá, D. C., Paloquemao	15.000	15.000	15.000		+
Medellín, Central					-	Bucaramanga, Frigoríficos	18.700	18.900	18.800		=
Mayorista de Antioquia	10.600	12.600	11.733		-	Buenaventura (Valle del Cauca)	15.000	16.000	15.333		-
Medellín, Plaza					+	Cali, Santa Helena	16.200	16.600	16.375		-
Minorista José María Villa	12.000	13.600	12.940		+	Cartagena, Bazurto	14.000	14.200	14.100		+
Montería (Córdoba)	13.000	14.000	13.333		=	Cúcuta, Cenabastos	12.000	14.000	13.000		+
Palmira (Valle del Cauca)	12.000	12.000	12.000		-	Cúcuta, La Nueva Sexta	12.000	13.000	12.333		+
Pasto, El Potrerillo	17.200	17.400	17.300		-	Florencia (Caquetá)	16.000	16.000	16.000		=
Pereira, La 41	13.000	13.000	13.000		=	Ibagué, Frigorífico Carlina	16.000	16.000	16.000		=
Popayán (Cauca)	14.000	14.000	14.000		=	Ibagué, Plaza La 21	13.000	15.900	14.325		-
Sincelejo (Sucre)	11.000	12.000	11.500		=	Malambo (Atlántico), Carnes y carnes	16.000	16.000	16.000		=
Tuluá (Valle del Cauca)	12.000	12.800	12.467		=	Manizales (Caldas)	15.000	15.000	15.000		=
Tunja, Complejo de Servicios del Sur	11.000	12.000	11.333		=	Medellín, Central					-
Villavicencio, CAV	11.500	12.000	11.775		=	Mayorista de Antioquia	15.500	17.960	17.053		=
Carne de cerdo, tocineta plancha						Medellín, Plaza					-
Manizales (Caldas)	10.000	11.000	10.333		=	Minorista José María Villa	17.300	19.580	18.293		+
Carne de cerdo, tocino barriga						Montería (Córdoba)	14.000	14.600	14.300		+
Bogotá, D. C., Frigorífico Ble Ltda.	9.000	10.000	9.583		-	Neiva, Surabastos	13.600	14.000	13.867		-
Bogotá, D. C., Frigorífico Guadalupe	9.000	10.000	9.438		+	Palmira (Valle del Cauca)	15.000	16.000	15.550		-
Bogotá, D. C., Plaza Las Flores	8.000	9.400	8.900		+	Pasto, El Potrerillo	18.100	18.300	18.200		-
Florencia (Caquetá)	9.000	9.000	9.000		=	Pereira, La 41	16.000	16.000	16.000		=
Ibagué, Plaza La 21	6.500	7.400	7.025		+	Popayán (Cauca)	15.000	15.000	15.000		=
Medellín, Central					-	Sincelejo (Sucre)	15.000	15.000	15.000		=
Mayorista de Antioquia	10.000	12.900	11.433		=	Tuluá (Valle del Cauca)	16.000	16.400	16.200		=
Medellín, Plaza					-	Valledupar, Mercado Nuevo	14.000	15.000	14.333		=
Minorista José María Villa	12.270	13.600	13.023		=	Villavicencio, CAV	13.000	14.000	13.750		=
Neiva, Surabastos	6.000	6.000	6.000		=	Carne de res, bota					
Palmira (Valle del Cauca)	9.500	10.000	9.875		-	Barranquilla, Barranquillita	14.000	14.100	14.025		+
Pasto, El Potrerillo	8.900	9.200	9.033		=	Barranquilla, Granabastos	16.000	16.500	16.167		=
Pereira, La 41	12.000	12.000	12.000		+	Bogotá, D. C., Frigorífico Ble Ltda.	13.800	14.200	13.908		+
Popayán (Cauca)	5.000	5.400	5.267		-	Bogotá, D. C., Frigorífico Guadalupe	13.500	14.200	13.813		+
Tunja, Complejo de Servicios del Sur	6.400	7.000	6.700		=	Bogotá, D. C., Paloquemao	15.000	15.000	15.000		+
Carne de cerdo, tocino papada						Bucaramanga, Frigoríficos	16.500	16.900	16.700		=
Bogotá, D. C., Frigorífico Ble Ltda.	6.000	6.500	6.292		-	Cartagena, Bazurto	14.000	14.200	14.100		+
Bogotá, D. C., Frigorífico Guadalupe	5.500	6.500	6.125		-	Cúcuta, Cenabastos	12.000	14.000	13.000		=
Bogotá, D. C., Plaza Las Flores	6.000	7.000	6.417		-	Ibagué, Frigorífico Carlina	12.000	12.000	12.000		=
Buenaventura (Valle del Cauca)	7.000	7.000	7.000		-	Ibagué, Plaza La 21	13.000	14.900	13.875		-
Cali, Santa Helena	8.500	8.800	8.650		+	Malambo (Atlántico), Carnes y carnes	15.200	15.200	15.200		=
Cúcuta, Cenabastos	6.000	7.000	6.500		-	Manizales (Caldas)	14.000	15.000	14.333		=
Cúcuta, La Nueva Sexta	6.500	7.500	7.000		n.d.	Medellín, Central					-
Ibagué, Plaza La 21	6.000	7.200	6.425		-	Mayorista de Antioquia	15.500	17.960	17.053		=
Manizales (Caldas)	8.000	10.000	8.667		=	Medellín, Plaza					-
Medellín, Central					-	Minorista José María Villa	16.800	19.070	17.823		-
Mayorista de Antioquia	6.000	6.700	6.433		=	Montería (Córdoba)	12.000	14.000	13.000		=
Medellín, Plaza					-	Montería, Frigosinú	14.500	14.500	14.500		=
Minorista José María Villa	9.000	10.340	9.447		=	Sincelejo (Sucre)	15.000	15.000	15.000		=
Pereira, La 41	10.000	10.000	10.000		=	Valledupar, Mercado Nuevo	13.000	14.000	13.333		=
Tuluá (Valle del Cauca)	7.200	8.000	7.633		=	Villavicencio, CAV	13.000	14.000	13.750		=
Carne de res, bola de brazo						Carne de res, cadera					
Barranquilla, Barranquillita	14.000	14.200	14.050		=	Barranquilla, Barranquillita	14.000	14.200	14.075		=
Barranquilla, Granabastos	16.000	16.500	16.300		=	Barranquilla, Granabastos	16.000	16.600	16.233		=
Bogotá, D. C., Paloquemao	13.000	14.000	13.333		+	Bogotá, D. C., Frigorífico Ble Ltda.	13.800	14.200	13.908		+
Bucaramanga, Frigoríficos	17.950	18.400	18.175		=	Bogotá, D. C., Frigorífico Guadalupe	13.500	14.200	13.813		+
Buenaventura (Valle del Cauca)	15.000	16.000	15.667		=	Bogotá, D. C., Paloquemao	15.000	15.000	15.000		+
Cali, Santa Helena	16.000	16.300	16.150		+	Bucaramanga, Frigoríficos	18.880	19.000	18.940		-
Cartagena, Bazurto	14.000	14.200	14.100		+	Buenaventura (Valle del Cauca)	16.000	16.000	16.000		+
Cúcuta, Cenabastos	12.000	13.000	12.333		-	Cali, Santa Helena	16.300	16.600	16.450		+
Cúcuta, La Nueva Sexta	12.000	13.000	12.333		+	Cartagena, Bazurto	14.000	14.200	14.100		+
Ibagué, Frigorífico Carlina	16.000	16.000	16.000		=	Cúcuta, Cenabastos	12.000	13.000	12.333		-
Ibagué, Plaza La 21	13.000	15.900	14.325		+	Cúcuta, Frigorífico Carlina	16.000	16.000	16.000		=
Malambo (Atlántico), Carnes y carnes	15.600	15.600	15.600		=	Ibagué, Plaza La 21	14.000	15.900	14.675		-
Manizales (Caldas)	13.000	14.000	13.333		=	Malambo (Atlántico), Carnes y carnes	16.000	16.000	16.000		=
Medellín, Central					-	Manizales (Caldas)	15.000	16.000	15.333		=
Mayorista de Antioquia	15.500	17.960	17.053		=	Medellín, Central					-
Montería (Córdoba)	14.000	14.600	14.300		=	Mayorista de Antioquia	15.500	17.960	17.053		=
Montería, Frigosinú	12.600	12.600	12.600		=	Medellín, Plaza					-
Palmira (Valle del Cauca)	15.200	16.000	15.675		-	Minorista José María Villa	15.930	17.300	16.710		-

Cuadro 6. Mercados mayoristas. Precios de venta de carnes (continuación)
2017 (17 al 23 de junio)

Productos y mercados	Pesos por kilogramo				Tendencia	Productos y mercados	Pesos por kilogramo				Tendencia
	Mínimo	Máximo	Medio	Precios			Mínimo	Máximo	Medio	Precios	
Carne de res, cadera (continuación)						Carne de res, costilla (continuación)					
Montería (Córdoba)	15.000	15.000	15.000		=	Bogotá, D. C., Paloquemao	12.000	12.600	12.200		=
Montería, Frigosinú	14.800	14.800	14.800		=	Bucaramanga, Frigoríficos	16.400	17.800	17.100		=
Palmira (Valle del Cauca)	15.000	16.000	15.350		-	Buenaventura (Valle del Cauca)	10.000	10.000	10.000		=
Pasto, El Potrerillo	18.200	18.400	18.300		-	Cali, Santa Helena	7.500	7.800	7.650		=
Pereira, La 41	16.000	16.000	16.000		=	Cartagena, Bazurto	6.500	6.800	6.575		-
Popayán (Cauca)	15.000	16.000	15.667		+	Cúcuta, Cenabastos	8.000	11.000	9.333		=
Sincelejo (Sucre)	15.000	15.000	15.000		=	Cúcuta, La Nueva Sexta	8.000	8.000	8.000		=
Tuluá (Valle del Cauca)	16.200	17.000	16.533		=	Ibagué, Frigorífico Carlina	7.600	7.600	7.600		=
Valledupar, Mercado Nuevo	14.000	15.000	14.333		=	Ibagué, Plaza La 21	8.000	9.000	8.250		-
Villavicencio, CAV	13.000	14.000	13.750		=	Malambo (Atlántico), Carnes y carnes	7.600	7.600	7.600		=
Carne de res, centro de pierna						Carne de res en canal					
Barranquilla, Barranquillita	12.000	12.100	12.025		=	Arauca (Arauca)	6.500	6.500	6.500		=
Barranquilla, Granabastos	15.900	16.000	15.967		=	Ibagué, Plaza La 21	8.800	9.440	9.020		+
Bogotá, D. C., Frigorífico Ble Ltda.	13.800	14.200	13.908		+	Malambo (Atlántico), Carnes y carnes	8.600	8.600	8.600		=
Bogotá, D. C., Frigorífico Guadalupe	13.500	14.200	13.813		+	Montería (Córdoba)	8.200	8.500	8.350		=
Bogotá, D. C., Paloquemao	15.000	15.000	15.000		+	Montería, Frigosinú	9.000	9.000	9.000		=
Bucaramanga, Frigoríficos	19.050	19.050	19.050		+	Popayán (Cauca)	8.300	8.400	8.333		-
Cartagena, Bazurto	14.000	14.200	14.100		+	Carne de res, falda					
Cúcuta, Cenabastos	12.000	13.000	12.667		-	Barranquilla, Barranquillita	10.900	11.100	11.000		-
Cúcuta, La Nueva Sexta	12.000	13.000	12.333		+	Barranquilla, Granabastos	14.000	14.600	14.300		=
Ibagué, Frigorífico Carlina	16.000	16.000	16.000		+	Bogotá, D. C., Frigorífico Ble Ltda.	11.000	11.700	11.358		-
Ibagué, Plaza La 21	14.000	15.900	14.575		-	Bogotá, D. C., Frigorífico Guadalupe	11.000	11.500	11.250		=
Malambo (Atlántico), Carnes y carnes	16.000	16.000	16.000		-	Bogotá, D. C., Paloquemao	13.000	14.000	13.333		+
Manizales (Caldas)	14.000	15.000	14.667		=	Buenaventura (Valle del Cauca)	14.000	14.000	14.000		=
Medellín, Central						Cali, Santa Helena	8.500	8.800	8.650		+
Mayorista de Antioquia	15.500	17.960	17.053		=	Cartagena, Bazurto	11.000	11.500	11.125		=
Medellín, Plaza						Cúcuta, Cenabastos	10.000	12.000	11.000		=
Minorista José María Villa	16.900	20.040	18.313		=	Cúcuta, La Nueva Sexta	10.000	12.000	11.000		+
Montería (Córdoba)	15.000	15.000	15.000		=	Ibagué, Frigorífico Carlina	12.000	12.000	12.000		=
Montería, Frigosinú	14.800	14.800	14.800		=	Ibagué, Plaza La 21	12.000	13.500	12.575		-
Pereira, La 41	16.000	16.000	16.000		=	Malambo (Atlántico), Carnes y carnes	12.400	12.400	12.400		=
Sincelejo (Sucre)	15.000	15.000	15.000		=	Manizales (Caldas)	9.000	9.000	9.000		=
Valledupar, Mercado Nuevo	14.000	15.000	14.333		=	Medellín, Central					
Villavicencio, CAV	13.000	14.000	13.750		=	Mayorista de Antioquia	9.900	11.800	11.033		=
Carne de res, chatas						Carne de res, lomo de brazo					
Barranquilla, Barranquillita	15.000	15.300	15.150		=	Bogotá, D. C., Paloquemao	14.000	14.000	14.000		+
Barranquilla, Granabastos	17.000	18.000	17.333		-	Cúcuta, Cenabastos	10.000	11.000	10.667		-
Bogotá, D. C., Frigorífico Ble Ltda.	16.600	17.000	16.767		-	Cúcuta, La Nueva Sexta	11.000	12.000	11.667		+
Bogotá, D. C., Frigorífico Guadalupe	16.000	17.000	16.438		+	Montería (Córdoba)	15.000	15.600	15.300		=
Bogotá, D. C., Paloquemao	17.000	18.000	17.667		-	Montería, Frigosinú	11.500	11.500	11.500		=
Bucaramanga, Frigoríficos	25.000	26.500	25.750		-	Palmira (Valle del Cauca)	8.000	9.000	8.625		-
Cali, Santa Helena	16.300	16.700	16.525		+	Pasto, El Potrerillo	13.800	14.000	13.900		-
Cartagena, Bazurto	14.000	14.200	14.100		+	Pereira, La 41	12.000	12.000	12.000		=
Cúcuta, Cenabastos	13.000	14.000	13.667		-	Popayán (Cauca)	10.800	10.800	10.800		-
Cúcuta, La Nueva Sexta	13.000	15.000	14.000		=	Tuluá (Valle del Cauca)	9.000	10.000	9.333		=
Ibagué, Frigorífico Carlina	24.000	24.000	24.000		=	Carne de res, lomo de brazo					
Ibagué, Plaza La 21	16.000	18.900	17.225		=	Bogotá, D. C., Paloquemao	14.000	14.000	14.000		+
Malambo (Atlántico), Carnes y carnes	17.300	17.300	17.300		=	Cúcuta, Cenabastos	10.000	11.000	10.667		-
Medellín, Central						Cúcuta, La Nueva Sexta	11.000	12.000	11.667		+
Mayorista de Antioquia	20.500	23.700	22.633		=	Montería (Córdoba)	15.000	15.600	15.300		=
Medellín, Plaza						Montería, Frigosinú	11.500	11.500	11.500		=
Minorista José María Villa	23.000	26.220	24.740		=	Pasto, El Potrerillo	18.200	18.400	18.300		-
Montería (Córdoba)	14.000	15.000	14.500		=	Pereira, La 41	14.000	15.000	14.500		=
Montería, Frigosinú	16.000	16.000	16.000		=	Popayán (Cauca)	15.000	15.000	15.000		=
Palmira (Valle del Cauca)	17.000	17.000	17.000		-	Sincelejo (Sucre)	11.000	11.000	11.000		=
Pasto, El Potrerillo	19.700	19.900	19.800		-	Valledupar, Mercado Nuevo	14.000	15.000	14.333		=
Pereira, La 41	18.000	18.000	18.000		-	Carne de res, lomo fino					
Popayán (Cauca)	16.500	16.500	16.500		=	Barranquilla, Barranquillita	22.500	22.700	22.550		=
Sincelejo (Sucre)	15.000	15.000	15.000		=	Barranquilla, Granabastos	20.000	22.000	20.667		=
Tuluá (Valle del Cauca)	18.600	19.000	18.867		=	Bogotá, D. C., Frigorífico Ble Ltda.	22.000	23.000	22.354		+
Valledupar, Mercado Nuevo	16.000	17.000	16.667		=	Bogotá, D. C., Frigorífico Guadalupe	21.000	23.000	22.088		+
Villavicencio, CAV	14.000	15.000	14.250		=	Bogotá, D. C., Paloquemao	22.000	24.000	23.333		+
Carne de res, cogote						Carne de res, lomo fino					
Bogotá, D. C., Frigorífico Ble Ltda.	10.500	10.800	10.625		-	Bucaramanga, Frigoríficos	37.900	39.600	38.750		=
Bogotá, D. C., Frigorífico Guadalupe	9.800	10.000	9.900		-	Buenaventura (Valle del Cauca)	18.000	20.000	18.667		-
Bogotá, D. C., Paloquemao	11.000	12.000	11.667		+	Cartagena, Bazurto	20.000	22.000	20.500		-
Bucaramanga, Frigoríficos	13.600	14.400	14.000		=	Cúcuta, Cenabastos	14.000	16.000	15.333		=
Ibagué, Frigorífico Carlina	7.600	7.600	7.600		=	Cúcuta, La Nueva Sexta	13.000	15.000	14.333		=
Ibagué, Plaza La 21	6.000	8.000	7.000		-	Ibagué, Plaza La 21	19.000	22.000	20.250		-
Manizales (Caldas)	8.000	9.000	8.667		=						
Montería (Córdoba)	12.000	12.000	12.000		=						
Montería, Frigosinú	11.500	11.500	11.500		=						
Pereira, La 41	12.000	12.000	12.000		=						
Carne de res, costilla						Carne de res, lomo fino					
Barranquilla, Barranquillita	6.000	6.200	6.075		=						
Bogotá, D. C., Frigorífico Ble Ltda.	9.000	9.400	9.167		-						
Bogotá, D. C., Frigorífico Guadalupe	10.000	10.000	10.000		-						


**Cuadro 6. Mercados mayoristas. Precios de venta de carnes (continuación)
2017 (17 al 23 de junio)**

Productos y mercados	Pesos por kilogramo				Tenden- cia	Productos y mercados	Pesos por kilogramo				Tenden- cia
	Mínimo	Máximo	Medio				Mínimo	Máximo	Medio		
Carne de res, lomo fino (continuación)					Carne de res, muchacho (continuación)						
Malambo (Atlántico), Carnes y carnes	24.000	24.000	24.000	=	Villavicencio, CAV	13.000	14.000	13.750	=		
Manizales (Caldas)	16.000	16.000	16.000	=	Carne de res, murillo						
Medellín, Central					Bogotá, D. C., Frigorífico Ble Ltda.	9.600	10.500	9.971	-		
Mayorista de Antioquia	26.500	33.980	30.393	=	Bogotá, D. C., Frigorífico Guadalupe	9.500	10.000	9.750	-		
Medellín, Plaza					Bogotá, D. C., Paloquemao	11.000	12.000	11.667	+		
Minorista José María Villa	27.000	33.790	29.597	=	Bucaramanga, Frigoríficos	13.400	13.400	13.400	=		
Montería (Córdoba)	20.000	21.000	20.500	=	Cúcuta, Cenabastos	10.000	11.000	10.667	-		
Montería, Frigosinú	28.800	28.800	28.800	=	Cúcuta, La Nueva Sexta	10.000	11.000	10.667	+		
Palmira (Valle del Cauca)	17.500	18.000	17.750	+	Ibagué, Frigorífico Carlima	11.500	11.500	11.500	=		
Pasto, El Potrerillo	19.800	20.000	19.900	-	Ibagué, Plaza La 21	9.800	11.000	10.700	+		
Pereira, La 41	18.000	18.000	18.000	=	Manizales (Caldas)	9.000	12.000	11.000	=		
Popayán (Cauca)	18.000	18.000	18.000	=	Medellín, Central						
Sincelejo (Sucre)	16.000	16.000	16.000	=	Mayorista de Antioquia	11.000	13.500	12.333	=		
Tuluá (Valle del Cauca)	26.000	26.300	26.150	=	Montería (Córdoba)	10.000	10.000	10.000	=		
Valledupar, Mercado Nuevo	16.000	17.000	16.667	=	Montería, Frigosinú	11.500	11.500	11.500	=		
Villavicencio, CAV	18.000	18.000	18.000	=	Neiva, Surabastos	9.000	9.000	9.000	=		
					Villavicencio, CAV	10.000	10.000	10.000	=		
Carne de res molida, murillo					Carne de res, paletero						
Bogotá, D. C., Frigorífico Ble Ltda.	10.000	10.500	10.292	+	Bogotá, D. C., Paloquemao	13.600	15.000	14.200	+		
Bogotá, D. C., Frigorífico Guadalupe	9.800	10.400	10.075	-	Bucaramanga, Frigoríficos	14.500	14.500	14.500	=		
Bogotá, D. C., Paloquemao	11.000	12.000	11.333	+	Cúcuta, Cenabastos	10.000	14.000	11.667	+		
Bucaramanga, Frigoríficos	13.400	13.400	13.400	=	Cúcuta, La Nueva Sexta	10.000	12.000	11.000	+		
Cúcuta, Cenabastos	10.000	11.000	10.667	+	Ibagué, Frigorífico Carlima	12.000	12.000	12.000	=		
Cúcuta, La Nueva Sexta	10.000	11.000	10.667	+	Ibagué, Plaza La 21	11.500	13.000	12.225	+		
Florencia (Caquetá)	10.000	10.000	10.000	=	Malambo (Atlántico), Carnes y carnes	10.000	10.000	10.000	=		
Ibagué, Frigorífico Carlima	11.500	11.500	11.500	=	Manizales (Caldas)	12.000	13.000	12.333	=		
Ibagué, Plaza La 21	9.000	11.000	10.350	-	Medellín, Central						
Neiva, Surabastos	9.000	9.000	9.000	=	Mayorista de Antioquia	15.500	17.400	16.333	=		
Villavicencio, CAV	9.000	10.000	9.500	=	Montería (Córdoba)	14.000	14.000	14.000	=		
					Montería, Frigosinú	11.500	11.500	11.500	=		
Carne de res, morrillo					Carne de res, pecho						
Bogotá, D. C., Frigorífico Ble Ltda.	10.500	11.000	10.758	-	Bogotá, D. C., Frigorífico Ble Ltda.	11.400	11.800	11.617	+		
Bogotá, D. C., Frigorífico Guadalupe	10.500	11.000	10.688	-	Bogotá, D. C., Frigorífico Guadalupe	11.800	12.000	11.950	+		
Bogotá, D. C., Paloquemao	14.000	14.000	14.000	+	Bogotá, D. C., Paloquemao	13.000	14.000	13.333	+		
Bucaramanga, Frigoríficos	11.420	13.000	12.210	+	Bucaramanga, Frigoríficos	13.250	14.800	14.025	=		
Buenaventura (Valle del Cauca)	13.000	14.000	13.667	+	Buenaventura (Valle del Cauca)	14.000	14.000	14.000	=		
Cali, Santa Helena	12.400	12.700	12.550	-	Cali, Santa Helena	14.500	15.000	14.700	-		
Cúcuta, Cenabastos	10.000	11.000	10.667	-	Cúcuta, Cenabastos	11.000	12.000	11.333	=		
Cúcuta, La Nueva Sexta	10.000	12.000	11.000	+	Cúcuta, La Nueva Sexta	10.000	12.000	11.000	+		
Florencia (Caquetá)	13.000	13.000	13.000	=	Ibagué, Frigorífico Carlima	12.000	12.000	12.000	=		
Ibagué, Frigorífico Carlima	11.500	11.500	11.500	=	Ibagué, Plaza La 21	12.000	13.000	12.550	+		
Ibagué, Plaza La 21	10.000	12.000	11.250	+	Manizales (Caldas)	9.000	10.000	9.667	=		
Malambo (Atlántico), Carnes y carnes	9.700	9.700	9.700	=	Medellín, Central						
Medellín, Central					Mayorista de Antioquia	10.500	13.200	12.267	=		
Mayorista de Antioquia	13.500	13.700	13.600	=	Medellín, Plaza						
Montería (Córdoba)	12.000	12.000	12.000	=	Minorista José María Villa	11.800	14.390	13.063	=		
Montería, Frigosinú	11.800	11.800	11.800	=	Montería (Córdoba)	13.000	13.000	13.000	=		
Palmira (Valle del Cauca)	13.000	13.000	13.000	-	Montería, Frigosinú	12.000	12.000	12.000	=		
Pasto, El Potrerillo	14.700	14.900	14.800	-	Palmira (Valle del Cauca)	13.000	13.600	13.425	-		
Pereira, La 41	14.000	14.000	14.000	-	Pasto, El Potrerillo	14.600	14.800	14.700	-		
Popayán (Cauca)	10.800	10.800	10.800	-	Pereira, La 41	12.000	12.000	12.000	=		
Tuluá (Valle del Cauca)	13.000	13.000	13.000	=	Popayán (Cauca)	10.800	10.800	10.800	-		
Villavicencio, CAV	10.000	10.000	10.000	=	Tuluá (Valle del Cauca)	13.000	13.400	13.200	=		
					Valledupar, Mercado Nuevo	12.000	13.000	12.333	=		
Carne de res, muchacho					Carne de res, punta de anca						
Barranquilla, Barranquillita	12.900	13.100	13.000	-	Barranquilla, Barranquillita	15.000	15.200	15.075	+		
Barranquilla, Granabastos	15.800	16.000	15.933	=	Barranquilla, Granabastos	17.000	18.000	17.667	=		
Bogotá, D. C., Paloquemao	17.000	17.000	17.000	+	Bogotá, D. C., Frigorífico Ble Ltda.	17.000	19.000	17.958	+		
Bucaramanga, Frigoríficos	20.240	21.000	20.620	+	Bogotá, D. C., Frigorífico Guadalupe	15.000	17.000	15.938	+		
Buenaventura (Valle del Cauca)	16.000	16.600	16.200	=	Bogotá, D. C., Paloquemao	17.000	18.000	17.333	=		
Cali, Santa Helena	15.500	16.000	15.775	=	Bucaramanga, Frigoríficos	26.800	27.600	27.200	+		
Cartagena, Bazurto	14.000	14.200	14.100	+	Buenaventura (Valle del Cauca)	16.000	17.000	16.667	=		
Cúcuta, Cenabastos	12.000	14.000	13.000	=	Cali, Santa Helena	18.600	19.000	18.800	+		
Cúcuta, La Nueva Sexta	11.000	13.000	12.000	=	Cartagena, Bazurto	14.000	14.200	14.100	+		
Ibagué, Frigorífico Carlima	12.000	12.000	12.000	=	Cúcuta, Cenabastos	12.000	14.000	13.000	+		
Ibagué, Plaza La 21	14.500	16.500	15.250	-	Cúcuta, La Nueva Sexta	12.000	15.000	13.667	++		
Malambo (Atlántico), Carnes y carnes	16.000	16.000	16.000	=	Ibagué, Frigorífico Carlima	24.900	24.900	24.900	=		
Manizales (Caldas)	14.000	15.000	14.333	=	Ibagué, Plaza La 21	15.000	18.700	16.425	+		
Medellín, Central					Malambo (Atlántico), Carnes y carnes	17.400	17.400	17.400	=		
Mayorista de Antioquia	15.500	17.960	17.053	=	Manizales (Caldas)	15.000	16.000	15.667	=		
Medellín, Plaza					Medellín, Central						
Minorista José María Villa	16.900	18.117	17.639	-	Mayorista de Antioquia	20.500	24.600	22.933	+		
Montería (Córdoba)	15.000	15.000	15.000	=	Medellín, Plaza						
Montería, Frigosinú	14.500	14.500	14.500	=	Minorista José María Villa	23.000	26.830	24.277	=		
Palmira (Valle del Cauca)	15.000	15.200	15.150	-							
Pasto, El Potrerillo	18.300	18.500	18.400	-							
Pereira, La 41	16.000	16.000	16.000	=							
Popayán (Cauca)	15.500	16.000	15.667	-							
Sincelejo (Sucre)	15.000	15.000	15.000	=							
Tuluá (Valle del Cauca)	15.400	16.000	15.667	=							
Valledupar, Mercado Nuevo	14.000	15.000	14.333	=							

Cuadro 6. Mercados mayoristas. Precios de venta de carnes (continuación)
2017 (17 al 23 de junio)

Productos y mercados	Pesos por kilogramo				Tendencia	Productos y mercados	Pesos por kilogramo				Tendencia
	Mínimo	Máximo	Medio	Precios			Mínimo	Máximo	Medio	Precios	
Carne de res, punta de anca (continuación)						Pechuga de pollo (continuación)					
Montería (Córdoba)	15.000	15.000	15.000		=	Buenaventura (Valle del Cauca)	7.500	7.500	7.500		=
Montería, Frigosinú	16.000	16.000	16.000		=	Cali, Galería Alameda	7.400	7.600	7.533		+
Palmira (Valle del Cauca)	17.000	17.000	17.000		-	Cali, Santa Helena	7.400	7.600	7.550		-
Pasto, El Potrerillo	18.500	18.700	18.600		-	Cartagena, Bazurto	6.300	6.400	6.350		-
Pereira, La 41	17.000	18.000	17.500		=	Cúcuta, Cenabastos	6.120	6.500	6.273		=
Popayán (Cauca)	15.500	16.000	15.667		-	Florencia (Caquetá)	9.000	9.000	9.000		=
Sincelejo (Sucre)	15.000	15.000	15.000		=	Ibagué, Frigorífico Carlina	9.000	9.000	9.000		=
Tuluá (Valle del Cauca)	18.000	18.500	18.250		=	Ibagué, Plaza La 21	7.400	7.600	7.500		-
Valledupar, Mercado Nuevo	16.000	17.000	16.333		=	Manizales (Caldas)	6.500	8.200	7.400		=
Villavicencio, CAV	13.000	14.000	13.750		=	Medellín, Central					
Carne de res, sobrecarraga						Pierna perril con rabadilla					
Barranquilla, Barranquillita	11.600	11.700	11.625		+	Arauca (Arauca)	5.200	5.400	5.333		=
Barranquilla, Granabastos	13.000	14.000	13.667		=	Armenia, Mercar	4.800	5.000	4.867		=
Bogotá, D. C., Frigorífico Ble Ltda.	11.700	11.800	11.758		-	Barranquilla, Barranquillita	3.400	3.600	3.475		=
Bogotá, D. C., Frigorífico Guadalupe	11.800	12.000	11.950		+	Barranquilla, Granabastos	3.600	3.900	3.775		=
Bogotá, D. C., Paloquemao	13.000	14.000	13.333		+	Bogotá, D. C., Plaza Las Flores	4.400	5.400	5.000		-
Bucaramanga, Frigoríficos	15.700	15.700	15.700		-	Bucaramanga, Frigoríficos	4.750	5.100	4.917		+
Buenaventura (Valle del Cauca)	14.000	15.000	14.333		-	Buenaventura (Valle del Cauca)	4.000	5.000	4.333		=
Cali, Santa Helena	14.600	15.000	14.775		+	Cali, Galería Alameda	4.000	4.200	4.100		=
Cartagena, Bazurto	11.000	11.500	11.125		-	Cali, Santa Helena	3.800	4.000	3.950		+
Cúcuta, Cenabastos	11.000	12.000	11.667		=	Cartagena, Bazurto	3.500	3.900	3.600		-
Cúcuta, La Nueva Sexta	12.000	12.000	12.000		+	Cúcuta, Cenabastos	3.800	4.350	4.077		+
Florencia (Caquetá)	13.000	13.000	13.000		=	Florencia (Caquetá)	6.000	6.000	6.000		=
Ibagué, Frigorífico Carlina	11.500	11.500	11.500		=	Ibagué, Plaza La 21	5.400	5.600	5.467		+
Ibagué, Plaza La 21	11.900	13.000	12.225		=	Medellín, Central					
Malambo (Atlántico), Carnes y carnes	12.300	12.300	12.300		=	Mayorista de Antioquia	4.500	4.950	4.683		+
Manizales (Caldas)	12.000	13.000	12.333		=	Medellín, Plaza					
Medellín, Central						Minorista José María Villa	4.200	4.400	4.333		=
Mayorista de Antioquia	13.200	14.500	13.733		=	Montería (Córdoba)	3.800	4.300	4.033		+
Medellín, Plaza						Neiva, Surabastos	5.000	5.200	5.067		-
Minorista José María Villa	14.000	16.180	14.860		+	Palmira (Valle del Cauca)	4.600	4.600	4.600		-
Montería (Córdoba)	13.000	13.000	13.000		=	Pasto, El Potrerillo	7.800	8.000	7.867		-
Montería, Frigosinú	11.800	11.800	11.800		=	Santa Marta (Magdalena)	3.800	4.000	3.867		-
Neiva, Surabastos	10.000	10.000	10.000		=	Sincelejo (Sucre)	4.000	4.000	4.000		-
Palmira (Valle del Cauca)	13.000	13.600	13.450		-	Tuluá (Valle del Cauca)	5.300	5.600	5.500		=
Pasto, El Potrerillo	14.700	14.900	14.800		-	Valledupar, Mercado Nuevo	3.800	3.900	3.833		-
Pereira, La 41	14.000	14.000	14.000		=	Villavicencio, CAV	5.000	5.400	5.200		-
Popayán (Cauca)	14.000	14.000	14.000		=	Pierna perril sin rabadilla					
Sincelejo (Sucre)	11.000	11.000	11.000		=	Bogotá, D. C., Corabastos	5.000	6.600	5.733		-
Tuluá (Valle del Cauca)	14.600	15.000	14.800		=	Bogotá, D. C., Frigorífico Ble Ltda.	7.000	7.400	7.208		+
Valledupar, Mercado Nuevo	12.000	13.000	12.333		=	Bogotá, D. C., Frigorífico Guadalupe	6.000	6.200	6.100		+
Villavicencio, CAV	11.000	12.000	11.750		=	Bogotá, D. C., Paloquemao	7.000	8.000	7.533		=
Menudencias de pollo						Bogotá, D. C., Plaza Las Flores	5.200	6.000	5.692		+
Armenia, Mercar	4.000	4.600	4.333		=	Bucaramanga, Frigoríficos	6.600	6.700	6.667		+
Bogotá, D. C., Frigorífico Guadalupe	900	1.000	988		+++	Piernas de pollo					
Florencia (Caquetá)	2.400	2.400	2.400		=	Armenia, Mercar	6.000	6.400	6.133		=
Ibagué, Plaza La 21	1.000	1.200	1.067		=	Bogotá, D. C., Corabastos	5.800	7.000	6.267		-
Montería (Córdoba)	1.800	2.100	1.967		+	Bogotá, D. C., Frigorífico Ble Ltda.	8.000	8.600	8.250		=
Neiva, Surabastos	1.200	1.400	1.333		--	Bogotá, D. C., Frigorífico Guadalupe	6.300	7.000	6.825		+
Pasto, El Potrerillo	1.000	1.000	1.000		=	Bogotá, D. C., Paloquemao	7.200	8.000	7.733		+
Popayán (Cauca)	1.400	1.400	1.400		=	Bogotá, D. C., Plaza Las Flores	5.000	6.000	5.617		+
Villavicencio, CAV	1.200	1.400	1.325		-	Bucaramanga, Frigoríficos	7.400	7.500	7.467		+
Muslos de pollo con rabadilla						Cali, Santa Helena	5.400	5.800	5.650		+
Medellín, Plaza						Cartagena, Bazurto	6.700	6.700	6.700		+
Minorista José María Villa	4.800	5.000	4.867		=	Cúcuta, Cenabastos	5.508	6.500	5.873		=
Muslos de pollo sin rabadilla						Manizales (Caldas)	5.000	6.000	5.333		-
Arauca (Arauca)	5.900	6.100	6.000		+	Medellín, Central					
Bogotá, D. C., Corabastos	5.200	6.600	6.067		+	Mayorista de Antioquia	6.300	7.300	6.783		-
Bogotá, D. C., Frigorífico Ble Ltda.	6.500	7.000	6.829		+	Medellín, Plaza					
Bogotá, D. C., Frigorífico Guadalupe	6.200	6.400	6.325		+	Minorista José María Villa	4.800	5.000	4.867		=
Bogotá, D. C., Paloquemao	6.400	7.000	6.800		+	Palmira (Valle del Cauca)	5.600	6.000	5.700		=
Bogotá, D. C., Plaza Las Flores	4.600	5.200	4.967		+	Pasto, El Potrerillo	8.000	8.600	8.200		-
Bucaramanga, Frigoríficos	7.300	7.500	7.400		+	Popayán (Cauca)	5.800	6.000	5.933		-
Medellín, Central						Tuluá (Valle del Cauca)	6.400	6.800	6.533		=
Mayorista de Antioquia	6.300	8.100	7.300		+	Valledupar, Mercado Nuevo	6.600	7.000	6.733		-
Pechuga de pollo											
Arauca (Arauca)	7.000	7.300	7.167		=						
Armenia, Mercar	8.000	8.400	8.200		=						
Barranquilla, Barranquillita	6.600	6.700	6.625		-						
Barranquilla, Granabastos	6.000	6.300	6.150		-						
Bogotá, D. C., Corabastos	7.000	7.600	7.200		-						
Bogotá, D. C., Frigorífico Ble Ltda.	8.000	8.400	8.117		-						
Bogotá, D. C., Frigorífico Guadalupe	7.200	8.000	7.663		+						
Bogotá, D. C., Paloquemao	8.800	9.000	8.933		+						
Bogotá, D. C., Plaza Las Flores	6.800	7.200	6.967		+						
Bucaramanga, Frigoríficos	8.200	8.900	8.600		+						


**Cuadro 6. Mercados mayoristas. Precios de venta de carnes (conclusión)
2017 (17 al 23 de junio)**

Productos y mercados	Pesos por kilogramo			Tendencia
	Mínimo	Máximo	Medio	
Pollo entero congelado sin vísceras				
Arauca (Arauca)	6.800	6.800	6.800	=
Barranquilla, Barranquillita	4.200	4.300	4.225	=
Barranquilla, Granabastos	4.000	4.300	4.100	=
Bucaramanga, Frigoríficos	6.200	6.200	6.200	=
Cali, Galería Alameda	6.000	6.000	6.000	=
Cali, Santa Helena	5.600	5.800	5.700	=
Cartagena, Bazurto	4.200	4.300	4.250	+
Medellín, Central				
Mayorista de Antioquia	5.000	6.450	5.550	-
Medellín, Plaza				
Minorista José María Villa	5.000	5.200	5.067	-
Montería (Córdoba)	4.600	5.000	4.867	=
Pasto, El Potrerillo	7.800	8.000	7.867	-
Popayán (Cauca)	6.000	6.200	6.133	-
Santa Marta (Magdalena)	3.800	4.200	4.033	-
Valledupar, Mercado Nuevo	4.000	4.600	4.367	-
Pollo entero fresco con vísceras				
Ibagué, Plaza La 21	5.400	5.800	5.600	=

Tendencias:

(--+) Variación mayor al -20 %

(--) Variación entre -10 % y -20 %

(-) Variación entre 0 % y -10 %

**Cuadro 7. Mercados mayoristas. Precios de venta de pescados
2017 (17 al 23 de junio)**

Productos y mercados	Pesos por kilogramo			Tendencia
	Mínimo	Máximo	Medio	
Almejas con concha				
Cali, Galería Alameda	7.800	8.600	8.133	-
Cali, Santa Helena	7.000	7.600	7.367	-
Medellín, Central				
Mayorista de Antioquia	6.000	8.000	6.975	=
Almejas sin concha				
Cali, Galería Alameda	16.000	16.700	16.400	-
Cali, Santa Helena	11.000	11.600	11.367	-
Medellín, Central				
Mayorista de Antioquia	15.500	20.000	17.625	=
Palmira (Valle del Cauca)	12.000	13.000	12.500	+
Bagre rayado en postas congelado				
Armenia, Mercar	19.000	20.000	19.500	=
Bogotá, D. C., Paloquemao	17.000	17.000	17.000	n.d.
Manizales (Caldas)	20.000	20.000	20.000	=
Tunja, Complejo de Servicios del Sur	15.000	17.000	16.000	=
Villavicencio, CAV	17.000	17.000	17.000	=
Bagre rayado entero congelado				
Bogotá, D. C., Plaza Las Flores	12.400	12.400	12.400	=
Cali, Galería Alameda	20.000	22.000	21.000	=
Cali, Santa Helena	14.700	15.000	14.833	+
Palmira (Valle del Cauca)	20.000	20.000	20.000	+
Pereira, Mercasa	21.000	21.000	21.000	=
Popayán (Cauca)	14.500	14.500	14.500	-
Bagre rayado entero fresco				
Arauca (Arauca)	8.500	8.500	8.500	=
Bogotá, D. C., Paloquemao	17.000	17.000	17.000	n.d.
Bucaramanga, Centroabastos	16.000	16.000	16.000	=
Florencia (Cauquetá)	15.000	15.000	15.000	=
Ibagué, Plaza La 21	13.200	13.600	13.300	+
Montería (Córdoba)	12.500	12.500	12.500	=
Neiva, Surabastos	17.000	17.000	17.000	=
Valledupar, Mercado Nuevo	16.000	16.000	16.000	=
Basa, filete congelado importado				
Bogotá, D. C., Corabastos	7.000	8.000	7.650	-
Bogotá, D. C., Plaza Las Flores	6.500	6.800	6.550	-
Bucaramanga, Centroabastos	6.500	7.000	6.729	+

Productos y mercados	Pesos por kilogramo			Tendencia
	Mínimo	Máximo	Medio	
Pollo entero fresco sin vísceras				
Armenia, Mercar	5.700	6.200	5.967	+
Bogotá, D. C., Corabastos	5.000	6.600	5.667	-
Bogotá, D. C., Frigorífico Ble Ltda.	5.900	6.600	6.146	-
Bogotá, D. C., Frigorífico Guadalupe	5.500	5.800	5.663	+
Bogotá, D. C., Paloquemao	6.000	7.000	6.467	+
Bogotá, D. C., Plaza Las Flores	5.400	5.800	5.617	+
Bucaramanga, Frigoríficos	6.100	6.200	6.150	=
Cúcuta, Cenabastos	4.998	5.200	5.099	=
Ibagué, Frigorífico Carlina	6.400	6.400	6.400	=
Ibagué, Plaza La 21	5.800	6.600	6.133	+
Palmira (Valle del Cauca)	5.600	5.800	5.650	=
Pasto, El Potrerillo	7.800	8.200	7.933	-
Sincelejo (Sucre)	5.200	5.400	5.300	-
Tuluá (Valle del Cauca)	6.600	7.000	6.750	=
Villavicencio, CAV	5.600	5.600	5.600	-
Rabadillas de pollo				
Armenia, Mercar	1.700	1.700	1.700	=
Bucaramanga, Frigoríficos	2.300	2.300	2.300	+
Manizales (Caldas)	1.500	2.000	1.750	=
Montería (Córdoba)	1.900	2.200	2.050	+

(=) Variación igual a 0 %

(+) Variación entre 0 % y 10 %

(+ +) Variación entre 10 % y 20 %

(+++) Variación mayor al 20 %

(n.d.) No determinado

Productos y mercados	Pesos por kilogramo			Tendencia
	Mínimo	Máximo	Medio	
Basa, filete congelado importado (continuación)				
Cali, Galería Alameda	8.000	9.000	8.500	=
Cali, Santa Helena	7.000	8.000	7.500	-
Medellín, Central				
Mayorista de Antioquia	8.000	10.000	9.325	-
Palmira (Valle del Cauca)	7.500	8.000	7.625	+
Blanquillo entero fresco				
Bucaramanga, Centroabastos	12.000	12.000	12.000	=
Montería (Córdoba)	12.000	13.000	12.750	-
Valledupar, Mercado Nuevo	12.000	12.000	12.000	=
Bocachico criollo fresco				
Arauca (Arauca)	7.820	7.820	7.820	=
Cúcuta, La Nueva Sexta	8.000	10.000	9.083	+
Ibagué, Plaza La 21	12.800	12.800	12.800	n.d.
Montería (Córdoba)	15.000	15.000	15.000	=
Valledupar, Mercado Nuevo	16.000	16.000	16.000	=
Bocachico importado congelado				
Armenia, Mercar	8.400	9.000	8.700	=
Barranquilla, Barranquillita	8.800	9.000	8.925	=
Bogotá, D. C., Plaza Las Flores	7.440	7.440	7.440	=
Cali, Galería Alameda	11.500	11.700	11.600	+
Cali, Santa Helena	7.000	7.500	7.333	-
Cartagena, Bazurto	7.300	7.500	7.400	=
Cúcuta, La Nueva Sexta	8.000	8.000	8.000	-
Manizales (Caldas)	8.000	12.000	9.333	=
Medellín, Central				
Mayorista de Antioquia	8.000	10.000	8.733	=
Montería (Córdoba)	9.000	9.500	9.375	+
Palmira (Valle del Cauca)	7.500	8.000	7.625	+
Pereira, Mercasa	7.850	8.000	7.925	=
Popayán (Cauca)	7.400	7.500	7.467	-
Santa Marta (Magdalena)	7.000	8.000	7.594	-
Sincelejo (Sucre)	7.500	7.500	7.500	=
Tuluá (Valle del Cauca)	9.000	10.000	9.500	=
Valledupar, Mercado Nuevo	7.500	7.500	7.500	+
Cachama de cultivo fresca				
Arauca (Arauca)	7.000	7.000	7.000	=
Bogotá, D. C., Plaza Las Flores	4.800	5.200	5.133	-

Cuadro 7. Mercados mayoristas. Precios de venta de pescados (continuación)
2017 (17 al 23 de junio)

Productos y mercados	Pesos por kilogramo				Tendencia	Productos y mercados	Pesos por kilogramo				Tendencia
	Mínimo	Máximo	Medio				Mínimo	Máximo	Medio		
Cachama de cultivo fresca (continuación)						Merluza, filete nacional (continuación)					
Bucaramanga, Centroabastos	6.400	6.400	6.400	=		Cali, Santa Helena	26.000	28.000	27.000	+	
Cúcuta, La Nueva Sexta	5.500	6.500	5.938	-		Mojarra lora entera congelada					
Ibagué, Plaza La 21	6.000	6.400	6.200	-		Armenia, Mercar	13.000	13.000	13.000	=	
Montería (Córdoba)	8.000	8.000	8.000	=		Barranquilla, Barranquillita	6.000	6.200	6.050	=	
Sincelejo (Sucre)	6.000	6.000	6.000	=		Mojarra lora entera fresca					
Villavicencio, CAV	7.000	8.000	7.750	=		Barranquilla, Barranquillita	6.400	6.500	6.475	-	
Yopal (Casanare)	6.500	7.000	6.833	+		Cartagena, Bazurto	7.500	7.800	7.650	=	
Calamar anillos						Montería (Córdoba)	8.000	8.000	8.000	=	
Bogotá, D. C., Corabastos	20.000	21.000	20.333	-		Sincelejo (Sucre)	7.000	7.000	7.000	=	
Bogotá, D. C., Paloquemao	25.000	26.000	25.333	n.d.		Valledupar, Mercado Nuevo	8.000	8.000	8.000	=	
Cali, Galería Alameda	20.000	22.000	21.000	=		Nicuro fresco					
Cali, Santa Helena	22.000	23.000	22.500	=		Bogotá, D. C., Plaza Las Flores	4.800	4.800	4.800	--	
Medellín, Central						Florencia (Caquetá)	9.500	9.500	9.500	=	
Mayorista de Antioquia	25.000	30.000	27.000	=		Palmitos de mar					
Tuluá (Valle del Cauca)	14.000	15.000	14.500	=		Bogotá, D. C., Corabastos	9.000	11.000	9.900	-	
Calamar blanco entero						Bogotá, D. C., Paloquemao	11.000	12.000	11.667	n.d.	
Bogotá, D. C., Corabastos	8.000	9.000	8.425	+		Medellín, Central					
Bogotá, D. C., Paloquemao	9.000	10.000	9.667	n.d.		Mayorista de Antioquia	9.600	14.000	11.800	=	
Bogotá, D. C., Plaza Las Flores	7.000	7.000	7.000	-		Pargo rojo entero congelado					
Cali, Galería Alameda	7.700	8.000	7.833	-		Bogotá, D. C., Corabastos	20.000	21.000	20.500	+	
Cali, Santa Helena	7.500	7.900	7.733	+		Cali, Galería Alameda	19.000	20.000	19.567	-	
Palmira (Valle del Cauca)	7.500	8.500	8.125	+		Cali, Santa Helena	15.500	15.700	15.600	-	
Tuluá (Valle del Cauca)	8.800	9.000	8.900	=		Medellín, Central					
Calamar morado entero						Mayorista de Antioquia	22.000	28.000	24.750	=	
Bogotá, D. C., Corabastos	12.000	15.000	13.333	+		Palmira (Valle del Cauca)	15.500	16.000	15.875	+	
Bogotá, D. C., Paloquemao	15.600	16.000	15.867	n.d.		Tuluá (Valle del Cauca)	17.000	18.000	17.500	=	
Cali, Galería Alameda	12.600	12.800	12.700	-		Pargo rojo entero fresco					
Cali, Santa Helena	13.300	13.500	13.400	+		Cartagena, Bazurto	20.000	20.000	20.000	=	
Tuluá (Valle del Cauca)	14.000	15.000	14.500	=		Santa Marta (Magdalena)	15.000	17.000	16.000	=	
Camarón tigre precocido seco						Valledupar, Mercado Nuevo	17.000	18.000	17.500	-	
Bogotá, D. C., Paloquemao	36.000	36.000	36.000	n.d.		Pargo rojo platero					
Cali, Galería Alameda	29.000	30.000	29.667	=		Buenaventura (Valle del Cauca)	15.000	16.000	15.667	--	
Cali, Santa Helena	28.000	30.000	29.000	-		Cartagena, Bazurto	22.000	22.000	22.000	n.d.	
Medellín, Central						Popayán (Cauca)	15.800	16.000	15.933	-	
Mayorista de Antioquia	34.000	40.000	37.000	+		Santa Marta (Magdalena)	15.000	17.000	16.000	=	
Popayán (Cauca)	29.000	29.000	29.000	-		Pescado cabezas					
Tuluá (Valle del Cauca)	30.000	32.000	31.000	=		Armenia, Mercar	3.200	3.600	3.400	=	
Camarón tití precocido seco						Bogotá, D. C., Paloquemao	7.000	8.000	7.667	n.d.	
Armenia, Mercar	32.000	33.000	32.500	=		Cali, Galería Alameda	5.000	5.000	5.000	=	
Bogotá, D. C., Corabastos	26.000	27.500	26.750	+		Cali, Santa Helena	6.000	6.000	6.000	=	
Bogotá, D. C., Paloquemao	29.500	30.000	29.833	n.d.		Palmira (Valle del Cauca)	6.000	6.000	6.000	=	
Pereira, Mercasa	13.500	13.800	13.650	=		Pereira, Mercasa	2.400	2.500	2.450	=	
Popayán (Cauca)	18.000	18.000	18.000	-		Popayán (Cauca)	5.000	5.500	5.167	-	
Capaz Magdalena fresco						Santa Marta (Magdalena)	3.000	4.000	3.750	=	
Tunja, Complejo de Servicios del Sur	12.000	13.000	12.500	=		Róbalo, filete congelado					
Cazuela de mariscos (paquete)						Armenia, Mercar	13.000	14.000	13.500	=	
Bogotá, D. C., Corabastos	9.000	9.000	9.000	n.d.		Manizales (Caldas)	11.500	11.800	11.650	=	
Bogotá, D. C., Paloquemao	11.000	11.200	11.067	n.d.		Salmón, filete congelado					
Medellín, Central						Armenia, Mercar	44.000	44.000	44.000	=	
Mayorista de Antioquia	14.000	20.000	17.333	=		Bogotá, D. C., Corabastos	35.000	37.000	35.750	-	
Corvina, filete congelado nacional						Bogotá, D. C., Paloquemao	38.000	44.000	40.667	n.d.	
Buenaventura (Valle del Cauca)	28.000	30.000	28.667	+		Cali, Galería Alameda	37.000	40.000	38.333	=	
Cali, Galería Alameda	36.000	38.000	37.000	=		Cali, Santa Helena	36.000	40.000	38.000	+	
Langostino U12						Medellín, Central					
Bogotá, D. C., Paloquemao	70.000	76.000	72.667	n.d.		Mayorista de Antioquia	39.000	46.000	41.667	-	
Langostino 16-20						Palmira (Valle del Cauca)	38.000	40.000	38.750	+	
Buenaventura (Valle del Cauca)	42.000	45.000	43.000	-		Popayán (Cauca)	38.000	40.000	38.667	-	
Medellín, Central						Sierra entera congelada					
Mayorista de Antioquia	62.000	82.000	71.000	+		Armenia, Mercar	14.000	16.000	15.000	=	
Merluza, filete importado						Bogotá, D. C., Corabastos	11.000	15.000	12.500	-	
Armenia, Mercar	10.400	13.000	11.700	=		Bogotá, D. C., Plaza Las Flores	11.000	12.500	11.750	++	
Cali, Galería Alameda	13.600	14.000	13.800	-		Buenaventura (Valle del Cauca)	10.000	11.000	10.333	+	
Cali, Santa Helena	9.600	9.800	9.700	n.d.		Cali, Galería Alameda	14.700	15.000	14.833	+	
Medellín, Central						Cali, Santa Helena	9.600	9.800	9.700	+	
Mayorista de Antioquia	10.400	14.000	12.275	=		Cartagena, Bazurto	15.000	15.500	15.125	+	
Palmira (Valle del Cauca)	12.000	13.000	12.500	+		Medellín, Central					
Merluza, filete nacional						Mayorista de Antioquia	12.000	18.000	14.500	=	
Bogotá, D. C., Corabastos	30.000	30.000	30.000	-		Palmira (Valle del Cauca)	13.000	14.000	13.500	+	
Bogotá, D. C., Paloquemao	34.000	35.000	34.667	n.d.		Santa Marta (Magdalena)	18.000	22.000	20.000	=	


**Cuadro 7. Mercados mayoristas. Precios de venta de pescados (conclusión)
2017 (17 al 23 de junio)**

Productos y mercados	Pesos por kilogramo				Tenden- cia	Productos y mercados	Pesos por kilogramo				Tenden- cia
	Mínimo	Máximo	Medio	Precios			Mínimo	Máximo	Medio	Precios	
Tilapia, filete congelado						Tilapia roja entera fresca (continuación)					
Bogotá, D. C., Corabastos	13.000	15.000	13.750		-	Florencia (Caquetá)	8.000	8.000	8.000		=
Cali, Galería Alameda	15.500	16.000	15.733		+	Ibagué, Plaza La 21	9.200	9.600	9.400		+
Cali, Santa Helena	13.100	13.400	13.267		+	Neiva, Surabastos	8.000	10.000	8.667		--
Medellín, Central						Tunja, Complejo de Servicios del Sur	11.000	12.000	11.667		+
Mayorista de Antioquia	14.000	17.600	15.525		=	Vallédupar, Mercado Nuevo	10.000	10.000	10.000		+
Palmira (Valle del Cauca)	13.500	14.000	13.625		+	Villavicencio, CAV	9.000	10.000	9.750		=
Popayán (Cauca)	13.500	13.600	13.533		-	Toyo blanco, filete congelado					
Tuluá (Valle del Cauca)	14.000	14.000	14.000		=	Bogotá, D. C., Corabastos	10.800	12.000	11.600		-
Tilapia, lomitos						Bogotá, D. C., Paloquemao	15.000	16.000	15.333		n.d.
Medellín, Central						Cali, Galería Alameda	12.000	13.000	12.500		=
Mayorista de Antioquia	6.000	8.000	7.200		+++	Cali, Santa Helena	9.400	9.600	9.500		=
Tilapia roja entera congelada						Palmira (Valle del Cauca)	10.500	11.000	10.750		+
Barranquilla, Barranquillita	7.200	7.300	7.225		=	Popayán (Cauca)	9.700	9.800	9.767		-
Cali, Galería Alameda	12.000	12.400	12.233		=	Tuluá (Valle del Cauca)	11.000	12.000	11.500		=
Cali, Santa Helena	12.000	12.600	12.367		-	Trucha en corte mariposa					
Medellín, Central						Armenia, Mercar	15.000	15.000	15.000		=
Mayorista de Antioquia	12.000	12.000	12.000		=	Bogotá, D. C., Corabastos	13.000	14.000	13.375		+
Palmira (Valle del Cauca)	10.500	11.000	10.775		+	Bogotá, D. C., Paloquemao	14.000	15.000	14.667		n.d.
Pasto, El Potrerillo	9.000	10.000	9.500		=	Bogotá, D. C., Plaza Las Flores	13.000	13.500	13.292		+
Pereira, Mercasa	11.000	11.000	11.000		=	Cali, Galería Alameda	14.500	15.000	14.700		=
Popayán (Cauca)	12.000	12.000	12.000		-	Cali, Santa Helena	14.500	14.800	14.667		-
Santa Marta (Magdalena)	11.000	11.000	11.000		-	Manizales (Caldas)	14.500	16.000	15.167		=
Tuluá (Valle del Cauca)	11.000	13.000	12.000		=	Medellín, Central					
Tilapia roja entera fresca						Mayorista de Antioquia	14.500	19.000	16.333		=
Barranquilla, Barranquillita	8.000	8.200	8.050		+	Palmira (Valle del Cauca)	13.500	14.500	14.000		+
Bogotá, D. C., Paloquemao	11.600	12.000	11.867		n.d.	Pereira, Mercasa	13.500	13.500	13.500		-
Bogotá, D. C., Plaza Las Flores	9.200	9.200	9.200		+	Popayán (Cauca)	14.000	14.000	14.000		-
Bucaramanga, Centroabastos	9.200	9.600	9.400		=	Trucha entera fresca					
Cartagena, Bazurto	8.500	9.000	8.750		=	Pasto, El Potrerillo	11.000	12.000	11.500		=
Cúcuta, La Nueva Sexta	9.000	9.000	9.000		=						

Tendencias:
 (---) Variación mayor al -20 %
 (--) Variación entre -10 % y -20 %
 (-) Variación entre 0 % y -10 %

(=) Variación igual a 0 %
 (+) Variación entre 0 % y 10 %
 (+ +) Variación entre 10 % y 20 %
 (+++) Variación mayor al 20 %
 (n.d.) No determinado

**Cuadro 8. Mercados mayoristas. Precios de venta de productos procesados
2017 (17 al 23 de junio)**

Productos y mercados	Pesos por kilogramo				Tenden- cia	Productos y mercados	Pesos por kilogramo				Tenden- cia
	Mínimo	Máximo	Medio	Precios			Mínimo	Máximo	Medio	Precios	
Aceite girasol						Aceite vegetal mezcla (continuación)					
Barranquilla, Barranquillita	9.367	9.417	9.390		-	Ibagué, Plaza La 21	4.500	4.842	4.698		+
Barranquilla, Granabastos	9.017	9.206	9.124		+	Manizales (Caldas)	4.667	5.833	5.147		=
Cartagena, Bazurto	6.500	6.500	6.500		=	Medellín, Central					
Medellín, Central						Mayorista de Antioquia	4.713	5.100	4.849		+
Mayorista de Antioquia	8.625	9.250	8.882		=	Minorista José María Villa	5.167	5.417	5.306		=
Montería (Córdoba)	6.500	6.667	6.583		=	Montería (Córdoba)	4.250	4.417	4.333		=
Pereira, Mercasa	8.760	9.500	9.130		=	Neiva, Surabastos	4.583	5.417	4.938		-
Santa Marta (Magdalena)	10.333	11.111	10.722		=	Palmira (Valle del Cauca)	4.583	5.667	5.146		=
Sincelejo (Sucre)	6.458	6.542	6.504		=	Pamplona (Norte de Santander)	4.352	4.815	4.537		+
Vallédupar, Mercado Nuevo	8.333	8.750	8.611		=	Pasto, El Potrerillo	3.833	4.083	3.958		=
Aceite soya						Popayán (Cauca)	4.067	4.250	4.128		=
Cartago (Valle del Cauca)	5.000	5.583	5.367		=	Santa Marta (Magdalena)	5.250	5.800	5.492		+
Aceite vegetal mezcla						Sincelejo (Sucre)	3.983	4.167	4.035		+
Arauca (Arauca)	4.537	4.630	4.568		-	Tuluá (Valle del Cauca)	4.417	5.167	4.807		=
Armenia, Mercar	5.667	5.708	5.694		=	Vallédupar, Mercado Nuevo	5.000	5.000	5.000		=
Barranquilla, Barranquillita	4.467	4.583	4.527		+	Villavicencio, CAV	5.583	6.792	6.190		+
Barranquilla, Granabastos	4.542	4.675	4.608		+	Arveja enlatada					
Bogotá, D. C., Corabastos	4.850	5.167	4.983		-	Barranquilla, Barranquillita	6.082	6.136	6.106		+
Bucaramanga, Centroabastos	4.259	5.333	4.798		=	Medellín, Central					
Bucaramanga, Mercados del centro	4.648	5.667	5.120		-	Mayorista de Antioquia	6.034	6.466	6.261		-
Buenaventura (Valle del Cauca)	5.017	5.800	5.546		+	Medellín, Plaza					
Cali, La Floresta	5.400	6.167	5.769		-	Minorista José María Villa	8.000	8.229	8.125		=
Cali, Santa Helena	5.300	5.833	5.583		+	Santa Marta (Magdalena)	5.780	6.613	6.042		=
Cali, Siloé	6.167	6.500	6.333		=	Vallédupar, Mercado Nuevo	8.333	8.611	8.426		=
Cartagena, Bazurto	4.417	4.583	4.500		=	Avena en hojuelas					
Cartago (Valle del Cauca)	4.433	4.833	4.621		+	Arauca (Arauca)	7.533	7.533	7.533		=
Cúcuta, Cenabastos	3.796	4.722	4.367		-	Armenia, Mercar	7.208	7.250	7.229		=
Cúcuta, La Nueva Sexta	3.889	4.352	4.198		-						
Florencia (Caquetá)	4.617	5.000	4.789		-						



Cuadro 8. Mercados mayoristas. Precios de venta de productos procesados (continuación)
2017 (17 al 23 de junio)

Productos y mercados	Pesos por kilogramo				Tenden- cia	Productos y mercados	Pesos por kilogramo				Tenden- cia			
	Mínimo	Máximo	Medio	Precios			Mínimo	Máximo	Medio	Precios				
Avena en hojuelas (continuación)					Azúcar sulfitada (continuación)									
Barranquilla, Barranquillita	6.927	6.979	6.958	=	Bogotá, D. C., Corabastos	2.200	2.280	2.240	-	Bogotá, D. C., Corabastos	222	256	241	-
Barranquilla, Granabastos	6.833	7.292	6.998	+	Bogotá, D. C., Paloquemao	2.400	2.480	2.427	-	Bogotá, D. C., Paloquemao	236	250	241	-
Bogotá, D. C., Corabastos	7.167	7.250	7.208	-	Bogotá, D. C., Plaza España	2.508	2.547	2.525	+	Barranquilla, Barranquillita	72.794	73.088	72.941	-
Bogotá, D. C., Paloquemao	7.500	7.750	7.639	+	Bucaramanga, Centroabastos	2.300	2.380	2.333	-	Barranquilla, Granabastos	70.196	70.833	70.574	=
Bogotá, D. C., Plaza España	7.340	7.667	7.502	+	Bucaramanga, Mercados del centro	2.300	2.400	2.353	-	Bogotá, D. C., Corabastos	68.627	70.588	69.608	-
Bucaramanga, Centroabastos	6.688	7.050	6.829	+	Buenaventura (Valle del Cauca)	2.360	2.360	2.360	=	Bogotá, D. C., Plaza España	72.059	73.529	72.827	-
Bucaramanga, Mercados del centro	6.975	7.200	7.058	=	Cali, La Floresta	2.160	2.240	2.200	-	Buenaventura (Valle del Cauca)	80.112	82.353	81.388	=
Cali, La Floresta	7.250	7.396	7.313	+	Cali, Santa Helena	2.100	2.200	2.153	-	Cali, La Floresta	84.000	88.000	86.111	=
Cali, Santa Helena	6.750	6.875	6.819	+	Cali, Siloé	2.160	2.240	2.193	-	Cali, Santa Helena	77.647	81.307	79.651	=
Cali, Siloé	6.719	7.063	6.903	=	Cartagena, Bazurto	2.200	2.300	2.225	--	Cali, Siloé	88.000	90.000	89.333	=
Cartagena, Bazurto	6.667	6.667	6.667	=	Cartago (Valle del Cauca)	2.400	2.500	2.450	-	Cartagena, Bazurto	67.647	68.627	67.892	-
Cartago (Valle del Cauca)	6.667	7.000	6.889	=	Ibagué, Plaza La 21	2.720	2.800	2.773	+	Cartago (Valle del Cauca)	70.000	75.833	73.208	=
Cúcuta, Cenabastos	6.125	7.000	6.681	-	Manizales (Caldas)	2.600	2.700	2.650	=	Cúcuta, Cenabastos	67.647	72.059	69.444	-
Cúcuta, La Nueva Sexta	6.250	6.667	6.528	-	Medellín, Central	2.160	2.180	2.165	-	Florencia (Cauquetá)	71.569	73.529	72.549	+
Ibagué, Plaza La 21	6.933	7.400	7.233	+	Mayorista de Antioquia	2.120	2.240	2.180	-	Medellín, Central	78.105	79.085	78.546	=
Neiva, Surabastos	7.167	7.667	7.458	-	Palmira (Valle del Cauca)	2.500	2.500	2.500	=	Mayorista de Antioquia	77.124	77.778	77.560	-
Palmira (Valle del Cauca)	7.188	7.500	7.326	-	Pereira, Mercasa	2.300	2.360	2.327	=	Medellín, Plaza	67.647	70.588	69.363	+
Pamplona (Norte de Santander)	6.250	6.500	6.361	+	Popayán (Cauca)	2.100	2.200	2.150	-	Minorista José María Villa	86.275	88.235	87.255	-
Pereira, Mercasa	7.100	7.100	7.100	=	Santa Marta (Magdalena)	2.080	2.160	2.115	+	Neiva, Surabastos	65.686	68.627	66.830	-
Popayán (Cauca)	6.667	6.667	6.667	+	Sincelejo (Sucre)	2.160	2.240	2.208	-	Pamplona (Norte de Santander)	85.621	87.582	86.710	=
Santa Marta (Magdalena)	6.458	7.000	6.719	=	Tuluá (Valle del Cauca)	2.160	2.200	2.187	--	Pasto, El Potrerillo	80.392	80.915	80.566	+
Sincelejo (Sucre)	6.458	6.698	6.552	-	Valledupar, Mercado Nuevo	2.400	2.600	2.465	-	Popayán (Cauca)	68.137	75.980	71.618	=
Tuluá (Valle del Cauca)	6.667	7.396	6.938	=	Bocadillo veleño					Sincelejo (Sucre)	67.647	71.569	69.412	=
Valledupar, Mercado Nuevo	5.000	5.167	5.056	=	Bogotá, D. C., Corabastos					Tuluá (Valle del Cauca)	79.412	83.529	80.980	=
Villavicencio, CAV	6.771	7.313	7.031	-	Bogotá, D. C., Paloquemao					Valledupar, Mercado Nuevo	64.706	67.647	66.667	=
Avena molida					Café instantáneo									
Bogotá, D. C., Corabastos	7.167	7.250	7.208	-	Barranquilla, Barranquillita	72.794	73.088	72.941	-	Arauca (Arauca)	15.600	15.600	15.600	=
Bogotá, D. C., Paloquemao	7.500	7.750	7.639	+	Barranquilla, Granabastos	70.196	70.833	70.574	=	Armenia, Mercar	14.300	14.600	14.500	=
Bogotá, D. C., Plaza España	7.340	7.667	7.502	+	Bogotá, D. C., Corabastos	68.627	70.588	69.608	-	Barranquilla, Barranquillita	16.980	17.000	16.993	+
Cali, La Floresta	7.250	7.396	7.313	+	Bogotá, D. C., Plaza España	72.059	73.529	72.827	-	Barranquilla, Granabastos	15.383	15.688	15.533	+
Cali, Santa Helena	6.750	6.875	6.819	+	Buenaventura (Valle del Cauca)	80.112	82.353	81.388	=	Bogotá, D. C., Corabastos	15.200	15.600	15.450	-
Cali, Siloé	6.719	7.063	6.903	=	Cali, La Floresta	84.000	88.000	86.111	=	Bogotá, D. C., Paloquemao	15.200	15.600	15.467	-
Ibagué, Plaza La 21	6.967	7.600	7.325	+	Cali, Santa Helena	77.647	81.307	79.651	=	Bogotá, D. C., Plaza España	15.040	15.600	15.313	+
Neiva, Surabastos	7.167	7.667	7.458	-	Cali, Siloé	88.000	90.000	89.333	=	Bucaramanga, Centroabastos	15.583	15.800	15.661	=
Palmira (Valle del Cauca)	7.188	7.500	7.326	-	Cartagena, Bazurto	67.647	68.627	67.892	-	Bucaramanga, Mercados del centro	15.136	15.264	15.200	-
Pereira, Mercasa	7.100	7.100	7.100	=	Cartago (Valle del Cauca)	70.000	75.833	73.208	=	Cali, La Floresta	14.400	14.600	14.493	+
Popayán (Cauca)	6.667	6.833	6.750	+	Cúcuta, Cenabastos	67.647	72.059	69.444	-	Cali, Santa Helena	14.000	14.000	14.000	=
Tuluá (Valle del Cauca)	6.667	7.396	6.938	=	Florencia (Cauquetá)	71.569	73.529	72.549	+	Cali, Siloé	14.000	14.400	14.133	=
Villavicencio, CAV	6.771	7.313	7.031	-	Medellín, Central	78.105	79.085	78.546	=	Cartagena, Bazurto	15.417	15.583	15.542	+
Azúcar morena					Café molido									
Bogotá, D. C., Corabastos	2.600	2.800	2.670	-	Arauca (Arauca)	15.600	15.600	15.600	=	Cartago (Valle del Cauca)	15.200	16.000	15.448	+
Bogotá, D. C., Plaza España	2.734	2.880	2.805	-	Armenia, Mercar	14.300	14.600	14.500	=	Cúcuta, Cenabastos	15.500	16.000	15.694	=
Cali, La Floresta	2.720	2.800	2.773	-	Barranquilla, Barranquillita	16.980	17.000	16.993	+	Florencia (Cauquetá)	16.140	16.400	16.280	+
Cali, Santa Helena	2.560	2.600	2.573	-	Barranquilla, Granabastos	15.383	15.688	15.533	+	Ibagué, Plaza La 21	16.700	17.000	16.800	+
Cali, Siloé	2.720	2.800	2.773	-	Bogotá, D. C., Corabastos	15.200	15.600	15.450	-	Manizales (Caldas)	14.700	15.200	14.975	=
Cartago (Valle del Cauca)	2.680	2.800	2.727	=	Bogotá, D. C., Paloquemao	15.200	15.600	15.467	-	Medellín, Central	14.600	15.300	14.975	-
Ibagué, Plaza La 21	2.800	2.960	2.900	+	Bogotá, D. C., Plaza España	15.040	15.600	15.313	+	Mayorista de Antioquia	14.600	15.300	14.975	-
Medellín, Central	2.480	2.600	2.548	+	Bucaramanga, Centroabastos	15.583	15.800	15.661	=	Montería (Córdoba)	15.360	15.520	15.440	+
Mayorista de Antioquia	2.480	2.600	2.548	+	Bucaramanga, Mercados del centro	15.136	15.264	15.200	-	Neiva, Surabastos	15.600	17.000	16.050	+
Medellín, Plaza	2.680	2.760	2.733	-	Cali, La Floresta	14.400	14.600	14.493	+	Palmira (Valle del Cauca)	14.080	14.240	14.170	-
Minorista José María Villa	2.680	2.760	2.733	-	Cali, Santa Helena	14.000	14.000	14.000	=	Popayán (Cauca)	14.392	14.400	14.397	-
Pamplona (Norte de Santander)	2.760	2.960	2.840	=	Cali, Siloé	14.000	14.400	14.133	=	Santa Marta (Magdalena)	15.000	17.200	16.163	=
Pasto, El Potrerillo	2.840	2.920	2.880	=	Cartagena, Bazurto	15.417	15.583	15.542	+	Sincelejo (Sucre)	17.083	17.625	17.436	=
Pastó, El Potrerillo	2.840	2.920	2.880	=	Cartago (Valle del Cauca)	15.200	16.000	15.448	+	Tuluá (Valle del Cauca)	14.160	14.464	14.315	=
Tuluá (Valle del Cauca)	2.536	2.680	2.605	=	Cúcuta, Cenabastos	15.500	16.000	15.694	=					
Azúcar refinada														
Arauca (Arauca)	2.920	2.920	2.920	=	Florencia (Cauquetá)	16.140	16.400	16.280	+					
Barranquilla, Barranquillita	2.652	2.672	2.661	-	Ibagué, Plaza La 21	16.700	17.000	16.800	+					
Barranquilla, Granabastos	2.676	2.700	2.685	=	Manizales (Caldas)	14.700	15.200	14.975	=					
Bogotá, D. C., Plaza Las Flores	2.240	2.240	2.240	-	Medellín, Central	14.600	15.300	14.975	-					
Bucaramanga, Centroabastos	2.833	3.000	2.917	-	Mayorista de Antioquia	14.600	15.300	14.975	-					
Bucaramanga, Mercados del centro	2.917	3.000	2.944	=	Montería (Córdoba)	15.360	15.520	15.440	+					
Bucaramanga, Mercados del centro	2.917	3.000	2.944	=	Neiva, Surabastos	15.600	17.000	16.050	+					
Cartagena, Bazurto	2.720	2.800	2.740	-	Palmira (Valle del Cauca)	14.080	14.240	14.170	-					
Cúcuta, Cenabastos	3.000	3.480	3.213	+	Popayán (Cauca)	14.392	14.400	14.397	-					
Ibagué, Plaza La 21	2.800	2.960	2.900	+	Santa Marta (Magdalena)	15.000	17.200	16.163	=					
Medellín, Central	2.480	2.600	2.527	+	Sincelejo (Sucre)	17.083	17.625	17.436	=					
Mayorista de Antioquia	2.200	2.240	2.230	-	Tuluá (Valle del Cauca)	14.160	14.464	14.315	=					
Montería (Córdoba)	2.160	2.240	2.200	-										
Neiva, Surabastos	2.260	2.300	2.280	-										
Pamplona (Norte de Santander)	2.240	2.360	2.307	-										
Pasto, El Potrerillo	2.240	2.360	2.307	-										
Santa Marta (Magdalena)	2.560	2.720	2.640	=										
Sincelejo (Sucre)	2.880	3.160	2.990	=										
Valledupar, Mercado Nuevo	2.600	2.640	2.613	=										
Villavicencio, CAV	2.800	3.160	3.010	-										
Azúcar sulfitada														
Arauca (Arauca)	2.550	2.600	2.570	-										
Armenia, Mercar	2.200	2.300	2.260	-										
Barranquilla, Barranquillita	2.180	2.240	2.216	--										
Barranquilla, Granabastos	2.100	2.160	2.122	-										


**Cuadro 8. Mercados mayoristas. Precios de venta de productos procesados (continuación)
2017 (17 al 23 de junio)**

Productos y mercados	Pesos por kilogramo				Tendencia	Productos y mercados	Pesos por kilogramo				Tendencia
	Mínimo	Máximo	Medio				Mínimo	Máximo	Medio		
Café molido (continuación)						Galletas dulces redondas con crema (continuación)					
Valledupar, Mercado Nuevo	15.833	16.083	15.917	=		Bucaramanga, Centroabastos	11.847	12.610	12.229	+	
Villavicencio, CAV	12.500	12.800	12.696	=		Bucaramanga, Mercados del centro	12.048	12.369	12.236	=	
Chocolate amargo						Cartagena, Bazurto	11.546	11.847	11.697	=	
Armenia, Mercar	23.000	23.200	23.107	-		Cúcuta, Cenabastos	12.510	12.821	12.614	=	
Buenaventura (Valle del Cauca)	22.286	22.688	22.487	+		Cúcuta, La Nueva Sexta	11.683	12.407	11.993	+	
Cali, La Floresta	20.400	20.800	20.600	+		Ibagué, Plaza La 21	9.667	10.167	9.958	-	
Cali, Santa Helena	22.000	22.400	22.267	=		Pamplona (Norte de Santander)	11.890	11.890	11.890	=	
Cali, Siloé	24.000	24.000	24.000	=		Santa Marta (Magdalena)	10.000	10.167	10.042	+	
Cartago (Valle del Cauca)	21.200	22.000	21.600	=		Sincelejo (Sucre)	9.715	9.882	9.795	=	
Ibagué, Plaza La 21	23.200	24.400	23.800	+		Galletas saladas					
Manizales (Caldas)	22.000	23.200	22.700	=		Arauca (Arauca)	10.159	10.159	10.159	=	
Medellín, Central						Armenia, Mercar	11.063	11.333	11.215	=	
Mayorista de Antioquia	21.304	22.000	21.658	-		Barranquilla, Barranquillita	11.403	11.458	11.434	+	
Medellín, Plaza						Barranquilla, Granabastos	11.038	11.318	11.189	+	
Minorista José María Villa	22.400	23.000	22.600	+		Bogotá, D. C., Corabastos	10.185	10.582	10.351	-	
Palmira (Valle del Cauca)	22.800	24.200	23.550	-		Bogotá, D. C., Paloquemao	8.995	9.127	9.039	+	
Pasto, El Potrerillo	22.240	22.560	22.400	+		Bogotá, D. C., Plaza España	10.053	10.529	10.266	+	
Popayán (Cauca)	20.400	20.480	20.440	+		Bucaramanga, Centroabastos	10.556	10.952	10.767	=	
Tuluá (Valle del Cauca)	20.592	21.200	20.831	=		Bucaramanga, Mercados del centro	10.582	10.952	10.802	=	
Chocolate dulce						Buenaventura (Valle del Cauca)	10.800	11.111	10.947	=	
Arauca (Arauca)	10.700	10.700	10.700	=		Cali, La Floresta	9.921	10.159	10.035	-	
Barranquilla, Barranquillita	13.750	13.820	13.795	-		Cali, Santa Helena	9.788	10.053	9.921	=	
Barranquilla, Granabastos	12.710	14.300	13.678	+		Cali, Siloé	10.185	10.450	10.317	=	
Bogotá, D. C., Corabastos	9.720	10.160	9.850	-		Cartagena, Bazurto	10.417	10.417	10.417	=	
Bogotá, D. C., Plaza España	10.330	10.480	10.403	-		Cartago (Valle del Cauca)	10.833	11.167	10.972	=	
Bucaramanga, Centroabastos	10.116	10.400	10.239	=		Cúcuta, Cenabastos	11.181	11.528	11.366	-	
Bucaramanga, Mercados del centro	9.400	9.600	9.533	-		Cúcuta, La Nueva Sexta	9.444	10.417	9.861	-	
Cartagena, Bazurto	13.000	13.000	13.000	=		Florencia (Cauquetá)	10.403	10.569	10.491	-	
Cúcuta, Cenabastos	10.980	11.000	10.990	-		Ibagué, Plaza La 21	9.744	10.090	9.944	=	
Florencia (Cauquetá)	10.736	10.800	10.765	-		Manizales (Caldas)	10.382	11.333	10.794	=	
Ibagué, Plaza La 21	10.700	11.200	10.925	+		Medellín, Central					
Montería (Córdoba)	10.000	11.000	10.500	=		Mayorista de Antioquia	8.611	10.159	9.371	=	
Neiva, Surabastos	11.000	11.200	11.100	+		Medellín, Plaza					
Pamplona (Norte de Santander)	9.917	10.333	10.083	n.d.		Minorista José María Villa	9.921	10.053	10.009	=	
Santa Marta (Magdalena)	10.400	11.120	10.830	+		Neiva, Surabastos	10.944	10.972	10.965	-	
Sincelejo (Sucre)	13.400	13.800	13.625	=		Palmira (Valle del Cauca)	10.648	11.111	10.896	+	
Valledupar, Mercado Nuevo	12.000	13.000	12.333	+		Pamplona (Norte de Santander)	10.417	10.833	10.556	=	
Villavicencio, CAV	10.840	10.920	10.893	=		Pasto, El Potrerillo	9.656	9.921	9.788	=	
Chocolate instantáneo						Pereira, Mercasa	9.617	9.617	9.617	=	
Medellín, Central						Popayán (Cauca)	9.854	9.921	9.899	+	
Mayorista de Antioquia	18.391	18.848	18.658	=		Santa Marta (Magdalena)	10.667	11.500	11.213	+	
Color (bolsita)						Sincelejo (Sucre)	10.889	11.181	11.046	=	
Ibagué, Plaza La 21	21.000	26.000	23.250	-		Tuluá (Valle del Cauca)	10.265	10.569	10.428	=	
Medellín, Central						Valledupar, Mercado Nuevo	10.694	10.833	10.787	=	
Mayorista de Antioquia	15.119	15.476	15.283	-		Villavicencio, CAV	10.357	10.714	10.592	=	
Medellín, Plaza						Gelatina					
Minorista José María Villa	15.714	16.667	16.270	=		Arauca (Arauca)	25.000	25.000	25.000	=	
Neiva, Surabastos	13.750	14.000	13.875	-		Barranquilla, Barranquillita	25.521	25.781	25.638	+	
Fécula de maíz						Barranquilla, Granabastos	23.750	25.417	24.684	-	
Arauca (Arauca)	19.474	19.474	19.474	=		Bogotá, D. C., Corabastos	22.396	23.958	23.047	+	
Armenia, Mercar	17.222	17.747	17.443	-		Bogotá, D. C., Plaza España	22.099	22.917	22.470	-	
Barranquilla, Barranquillita	17.292	17.444	17.389	-		Bucaramanga, Centroabastos	23.594	26.250	24.514	-	
Barranquilla, Granabastos	15.681	16.014	15.886	=		Bucaramanga, Mercados del centro	21.563	22.500	21.979	-	
Bogotá, D. C., Corabastos	15.658	16.053	15.855	-		Buenaventura (Valle del Cauca)	21.615	22.083	21.858	+	
Bucaramanga, Centroabastos	18.168	22.237	19.609	+		Cali, La Floresta	14.286	15.000	14.762	=	
Bucaramanga, Mercados del centro	17.895	18.724	18.309	+		Cali, Santa Helena	15.000	15.179	15.060	=	
Cartagena, Bazurto	16.667	16.667	16.667	=		Cali, Siloé	12.202	12.649	12.450	=	
Cúcuta, Cenabastos	17.778	18.056	17.894	+		Cartagena, Bazurto	21.875	21.875	21.875	=	
Cúcuta, La Nueva Sexta	15.833	17.500	16.667	+		Cartago (Valle del Cauca)	21.250	21.354	21.285	=	
Montería (Córdoba)	11.111	11.667	11.333	+		Cúcuta, Cenabastos	22.917	25.521	23.872	-	
Neiva, Surabastos	19.408	19.737	19.572	+		Cúcuta, La Nueva Sexta	22.396	22.917	22.743	+	
Pasto, El Potrerillo	13.421	13.618	13.531	+		Ibagué, Plaza La 21	25.000	26.667	25.964	+	
Popayán (Cauca)	14.803	14.868	14.825	+		Manizales (Caldas)	22.500	22.891	22.630	=	
Santa Marta (Magdalena)	17.778	18.889	18.194	=		Medellín, Central					
Villavicencio, CAV	16.645	16.974	16.809	=		Mayorista de Antioquia	20.573	23.125	22.279	+	
Frijol enlatado						Neiva, Surabastos	23.958	27.500	25.365	+	
Medellín, Central						Palmira (Valle del Cauca)	25.260	25.313	25.286	+	
Mayorista de Antioquia	8.966	10.340	9.628	-		Pamplona (Norte de Santander)	20.833	22.917	22.222	-	
Medellín, Plaza						Pasto, El Potrerillo	11.029	11.765	11.438	=	
Minorista José María Villa	8.764	8.908	8.860	-		Pereira, Mercasa	13.071	13.071	13.071	=	
Galletas dulces redondas con crema						Popayán (Cauca)	25.260	25.625	25.469	=	
Arauca (Arauca)	12.530	12.530	12.530	=		Santa Marta (Magdalena)	23.750	25.000	24.375	=	
Barranquilla, Barranquillita	12.028	12.159	12.096	+		Tuluá (Valle del Cauca)	22.917	23.438	23.177	=	
Barranquilla, Granabastos	11.847	12.329	12.108	=		Valledupar, Mercado Nuevo	21.875	25.000	23.090	=	
Bogotá, D. C., Plaza España	11.485	11.747	11.626	-		Harina de trigo					
						Arauca (Arauca)	2.233	2.233	2.233	=	
						Armenia, Mercar	1.900	1.920	1.909	=	
						Barranquilla, Barranquillita	1.380	1.391	1.385	=	
						Barranquilla, Granabastos	1.336	1.350	1.342	+	

Cuadro 8. Mercados mayoristas. Precios de venta de productos procesados (continuación)
2017 (17 al 23 de junio)

Productos y mercados	Pesos por kilogramo				Tendencia	Productos y mercados	Pesos por kilogramo				Tendencia
	Mínimo	Máximo	Medio				Mínimo	Máximo	Medio		
Harina de trigo (continuación)						Jugo instantáneo (sobre) (continuación)					
Bogotá, D. C., Corabastos	1.660	1.680	1.670	-		Cali, La Floresta	40.000	40.000	40.000	=	
Bogotá, D. C., Paloquemao	1.680	1.720	1.700	-		Cali, Santa Helena	40.000	41.667	41.111	=	
Bogotá, D. C., Plaza España	1.676	1.700	1.685	-		Cali, Siloé	40.000	40.000	40.000	=	
Bucaramanga, Centroabastos	2.160	2.300	2.236	=		Cartagena, Bazurto	33.333	33.333	33.333	=	
Bucaramanga, Mercados del centro	2.176	2.240	2.219	+		Cartago (Valle del Cauca)	40.000	41.333	40.667	=	
Buenaventura (Valle del Cauca)	1.472	1.520	1.497	=		Ibagué, Plaza La 21	32.778	35.000	33.819	+	
Cali, La Floresta	2.784	2.800	2.795	=		Medellín, Central					
Cali, Santa Helena	2.720	2.800	2.760	+		Mayorista de Antioquia	37.333	40.000	39.000	-	
Cali, Siloé	2.600	2.640	2.613	=		Medellín, Plaza					
Cartagena, Bazurto	1.520	1.560	1.540	-		Minorista José María Villa	38.333	39.667	39.111	=	
Cartago (Valle del Cauca)	1.520	1.560	1.530	=		Palmira (Valle del Cauca)	41.667	42.667	42.250	-	
Cúcuta, Cenabastos	1.900	1.950	1.917	=		Pasto, El Potrerillo	42.333	43.000	42.667	=	
Cúcuta, La Nueva Sexta	1.800	1.900	1.850	-		Popayán (Cauca)	37.333	38.333	37.889	+	
Florencia (Caquetá)	1.584	1.664	1.622	-		Sincelejo (Sucre)	31.944	33.333	32.604	=	
Ibagué, Plaza La 21	1.832	1.872	1.848	-		Tuluá (Valle del Cauca)	40.000	41.667	40.667	=	
Manizales (Caldas)	1.520	1.760	1.640	=		Valledupar, Mercado Nuevo	40.000	40.000	40.000	+	
Medellín, Central						Villavicencio, CAV	40.667	41.667	41.167	-	
Mayorista de Antioquia	2.520	2.640	2.590	=		Lomitos de atún en lata					
Medellín, Plaza						Arauca (Arauca)	20.380	20.380	20.380	=	
Minorista José María Villa	2.400	2.480	2.453	=		Armenia, Mercar	18.021	19.118	18.507	=	
Neiva, Surabastos	1.600	1.680	1.620	+		Barranquilla, Barranquillita	19.475	19.701	19.591	+	
Palmira (Valle del Cauca)	2.800	2.840	2.810	=		Barranquilla, Granabastos	20.216	20.630	20.413	=	
Pamplona (Norte de Santander)	1.800	1.800	1.800	=		Bogotá, D. C., Corabastos	17.525	17.770	17.647	+	
Pasto, El Potrerillo	1.600	1.760	1.680	=		Bogotá, D. C., Plaza España	18.042	18.750	18.391	-	
Pereira, Mercasa	2.480	2.480	2.480	=		Bucaramanga, Centroabastos	21.944	23.333	22.639	=	
Popayán (Cauca)	1.520	1.520	1.520	-		Bucaramanga, Mercados del centro	23.530	24.167	23.848	=	
Santa Marta (Magdalena)	1.440	1.600	1.520	=		Buenaventura (Valle del Cauca)	21.714	21.714	21.714	n.d.	
Sincelejo (Sucre)	1.320	1.340	1.330	+		Cali, La Floresta	11.176	11.176	11.176	=	
Tuluá (Valle del Cauca)	1.440	1.512	1.477	=		Cali, Santa Helena	18.922	19.412	19.085	+	
Valledupar, Mercado Nuevo	1.792	1.833	1.819	=		Cali, Siloé	13.725	13.848	13.807	-	
Villavicencio, CAV	1.520	1.640	1.590	-		Cartago (Valle del Cauca)	18.260	19.363	18.664	-	
Harina precocida de maíz						Cúcuta, Cenabastos	17.892	18.137	17.974	-	
Arauca (Arauca)	2.750	2.750	2.750	=		Cúcuta, La Nueva Sexta	16.789	17.770	17.443	-	
Armenia, Mercar	2.825	2.917	2.881	=		Manizales (Caldas)	24.571	25.714	25.143	=	
Barranquilla, Barranquillita	2.158	2.208	2.181	=		Medellín, Central					
Barranquilla, Granabastos	2.179	2.258	2.216	-		Mayorista de Antioquia	16.507	16.985	16.768	+	
Bogotá, D. C., Corabastos	2.750	2.833	2.792	-		Medellín, Plaza					
Bogotá, D. C., Paloquemao	2.833	2.917	2.861	-		Minorista José María Villa	16.544	16.789	16.626	=	
Bogotá, D. C., Plaza España	2.860	2.917	2.898	+		Montería (Córdoba)	23.529	23.529	23.529	=	
Bucaramanga, Centroabastos	2.250	2.292	2.264	=		Neiva, Surabastos	18.750	19.363	19.075	+	
Bucaramanga, Mercados del centro	2.136	2.240	2.192	+		Palmira (Valle del Cauca)	19.118	19.363	19.256	+	
Buenaventura (Valle del Cauca)	2.744	2.756	2.752	=		Pamplona (Norte de Santander)	17.157	18.137	17.688	-	
Cali, La Floresta	2.500	2.500	2.500	=		Pasto, El Potrerillo	17.619	17.857	17.738	=	
Cali, Santa Helena	3.120	3.200	3.173	+		Pereira, Mercasa	18.701	19.235	18.968	+	
Cali, Siloé	2.833	2.958	2.903	=		Popayán (Cauca)	20.476	20.714	20.595	+	
Cartagena, Bazurto	2.833	2.833	2.833	=		Santa Marta (Magdalena)	22.059	22.304	22.141	-	
Cartago (Valle del Cauca)	2.640	2.800	2.717	=		Sincelejo (Sucre)	17.549	17.770	17.659	=	
Cúcuta, Cenabastos	2.000	2.050	2.025	+		Tuluá (Valle del Cauca)	18.640	19.534	19.073	=	
Cúcuta, La Nueva Sexta	1.975	2.000	1.992	-		Villavicencio, CAV	18.137	18.995	18.558	+	
Ibagué, Plaza La 21	2.125	2.533	2.331	+		Manteca					
Manizales (Caldas)	2.600	2.917	2.792	+		Armenia, Mercar	4.750	5.140	4.997	+	
Neiva, Surabastos	2.667	2.833	2.792	-		Bogotá, D. C., Corabastos	4.600	5.000	4.765	-	
Palmira (Valle del Cauca)	3.000	3.083	3.042	-		Buenaventura (Valle del Cauca)	4.190	4.260	4.217	+	
Pamplona (Norte de Santander)	2.000	2.100	2.033	-		Cartago (Valle del Cauca)	5.200	5.300	5.233	=	
Pasto, El Potrerillo	2.000	2.167	2.083	=		Cúcuta, Cenabastos	5.917	6.000	5.958	-	
Pereira, Mercasa	2.792	2.792	2.792	+		Cúcuta, La Nueva Sexta	5.917	6.250	6.083	-	
Popayán (Cauca)	1.984	2.000	1.992	=		Florencia (Caquetá)	4.540	4.680	4.610	+	
Santa Marta (Magdalena)	2.167	2.167	2.167	=		Ibagué, Plaza La 21	4.350	4.530	4.457	+	
Sincelejo (Sucre)	2.742	2.917	2.831	=		Manizales (Caldas)	5.400	5.800	5.625	+	
Tuluá (Valle del Cauca)	2.616	2.680	2.654	=		Neiva, Surabastos	4.500	4.800	4.625	+	
Valledupar, Mercado Nuevo	2.042	2.083	2.069	=		Palmira (Valle del Cauca)	6.000	6.300	6.175	=	
Villavicencio, CAV	2.040	2.120	2.090	-		Pamplona (Norte de Santander)	5.833	6.250	6.028	+	
Jugo de frutas						Pereira, Mercasa	5.540	5.540	5.540	=	
Arauca (Arauca)	4.457	4.457	4.457	=		Popayán (Cauca)	4.390	4.500	4.430	=	
Barranquilla, Barranquillita	5.698	5.736	5.715	+		Tuluá (Valle del Cauca)	5.670	5.700	5.685	=	
Barranquilla, Granabastos	5.473	5.715	5.607	-		Villavicencio, CAV	4.800	5.000	4.905	-	
Bucaramanga, Centroabastos	5.349	5.581	5.504	=		Margarina					
Bucaramanga, Mercados del centro	5.368	6.047	5.614	=		Arauca (Arauca)	8.800	8.800	8.800	=	
Cartagena, Bazurto	5.271	5.271	5.271	=		Armenia, Mercar	12.000	12.113	12.071	=	
Santa Marta (Magdalena)	5.271	5.581	5.426	=		Barranquilla, Barranquillita	11.667	11.833	11.708	=	
Sincelejo (Sucre)	5.101	5.426	5.221	=		Barranquilla, Granabastos	11.333	11.833	11.652	+	
Valledupar, Mercado Nuevo	5.271	5.271	5.271	=		Bogotá, D. C., Corabastos	9.600	10.000	9.825	-	
Jugo instantáneo (sobre)						Bogotá, D. C., Plaza España	9.918	10.200	10.039	-	
Armenia, Mercar	33.611	34.167	33.889	=		Bucaramanga, Centroabastos	11.550	11.900	11.717	-	
Barranquilla, Barranquillita	33.333	33.889	33.542	+		Bucaramanga, Mercados del centro	11.600	12.060	11.887	+	
Barranquilla, Granabastos	32.778	33.611	33.222	+		Buenaventura (Valle del Cauca)	16.900	17.000	16.963	+	
Bogotá, D. C., Corabastos	40.000	41.667	40.833	=		Cali, La Floresta	15.000	15.000	15.000	=	
Bogotá, D. C., Paloquemao	46.667	46.667	46.667	+		Cali, Siloé	14.490	14.600	14.530	=	
Bogotá, D. C., Plaza España	40.000	40.333	40.111	-		Cartago (Valle del Cauca)	10.800	11.200	11.000	=	
Buenaventura (Valle del Cauca)	41.000	41.307	41.102	-							


**Cuadro 8. Mercados mayoristas. Precios de venta de productos procesados (continuación)
2017 (17 al 23 de junio)**

Productos y mercados	Pesos por kilogramo				Tendencia	Productos y mercados	Pesos por kilogramo				Tendencia
	Mínimo	Máximo	Medio				Mínimo	Máximo	Medio		
Margarina (continuación)						Panela cuadrada morena (continuación)					
Ibagué, Plaza La 21	7.300	7.595	7.432	+		Villavicencio, CAV	3.500	4.000	3.725	-	
Manizales (Caldas)	11.000	12.000	11.488	=		Villeta (Cundinamarca)	2.400	2.800	2.597	-	
Medellín, Central						Panela en pastilla					
Mayorista de Antioquia	13.100	13.830	13.433	-		Caparrapi (Cundinamarca)	2.500	2.813	2.656	-	
Medellín, Plaza						Nocaima (Cundinamarca)	3.000	3.100	3.050	+	
Minorista José María Villa	13.500	13.900	13.733	-		Villeta (Cundinamarca)	2.813	3.125	2.945	-	
Neiva, Surabastos	7.400	8.000	7.750	-		Panela redonda blanca					
Palmira (Valle del Cauca)	16.200	16.400	16.325	-		Medellín, Central					
Pamplona (Norte de Santander)	7.000	8.000	7.600	=		Mayorista de Antioquia	3.150	3.200	3.169	+	
Pereira, Mercasa	10.800	10.800	10.800	=		Panela redonda morena					
Popayán (Cauca)	16.500	16.800	16.660	+		Armenia, Mercar	3.417	3.458	3.448	-	
Sincelejo (Sucre)	8.636	9.091	8.939	+		Buenaventura (Valle del Cauca)	2.542	2.583	2.569	=	
Tuluá (Valle del Cauca)	14.900	15.700	15.200	=		Cali, La Floresta	3.875	4.000	3.944	=	
Mayonesa doy pack						Cali, Santa Helena	3.700	3.800	3.750	-	
Arauca (Arauca)	23.333	23.333	23.333	=		Cali, Siloé	4.000	4.042	4.014	=	
Armenia, Mercar	20.250	20.833	20.569	=		Caparrapi (Cundinamarca)	2.400	2.500	2.450	-	
Barranquilla, Barranquillita	21.458	21.625	21.542	-		Cartago (Valle del Cauca)	3.500	3.542	3.521	=	
Bogotá, D. C., Corabastos	19.583	20.417	20.000	-		Manizales (Caldas)	3.417	3.542	3.490	+	
Bogotá, D. C., Plaza España	18.771	19.583	19.208	+		Medellín, Central					
Buenaventura (Valle del Cauca)	15.792	20.379	18.226	-		Mayorista de Antioquia	3.125	3.208	3.146	+	
Cali, La Floresta	17.500	18.000	17.778	+		Medellín, Plaza					
Cali, Santa Helena	19.375	20.000	19.708	=		Minorista José María Villa	3.083	3.167	3.111	=	
Cali, Siloé	18.500	19.000	18.833	=		Palmira (Valle del Cauca)	2.833	2.917	2.854	=	
Cartagena, Bazurto	19.167	19.167	19.167	=		Pereira, Mercasa	3.583	3.700	3.642	+	
Cartago (Valle del Cauca)	16.417	17.500	17.139	-		Sincelejo (Sucre)	3.500	3.600	3.550	=	
Ibagué, Plaza La 21	10.250	12.500	11.375	+		Sonsón (Antioquia)	3.125	3.438	3.281	-	
Medellín, Central						Tuluá (Valle del Cauca)	3.492	3.542	3.506	=	
Mayorista de Antioquia	16.042	17.542	16.885	+		Yolombó (Antioquia)	2.760	2.950	2.842	+	
Palmira (Valle del Cauca)	18.750	19.167	18.958	=		Pastas alimenticias					
Pasto, El Potrerillo	16.250	20.000	17.951	=		Arauca (Arauca)	2.983	2.983	2.983	=	
Popayán (Cauca)	17.917	21.208	19.458	=		Armenia, Mercar	4.881	5.375	5.141	=	
Santa Marta (Magdalena)	11.875	13.500	12.844	=		Barranquilla, Barranquillita	4.667	4.733	4.700	-	
Tuluá (Valle del Cauca)	16.250	17.708	17.208	-		Barranquilla, Granabastos	4.523	4.737	4.647	+	
Valledupar, Mercado Nuevo	20.000	22.500	21.111	+		Bogotá, D. C., Corabastos	5.250	5.333	5.292	+	
Villavicencio, CAV	10.639	11.111	10.826	=		Bogotá, D. C., Paloquemao	5.583	5.750	5.694	+	
Mostaza doy pack						Bogotá, D. C., Plaza España	5.616	5.750	5.686	+	
Cartagena, Bazurto	18.750	18.750	18.750	=		Bogotá, D. C., Plaza Las Flores	5.250	5.417	5.333	+	
Panela cuadrada blanca						Bucaramanga, Centroabastos	4.000	4.080	4.043	+	
Barranquilla, Barranquillita	3.414	3.850	3.627	+		Bucaramanga, Mercados del centro	4.000	4.160	4.107	+	
Barranquilla, Granabastos	3.960	4.100	4.013	=		Buenaventura (Valle del Cauca)	3.750	3.854	3.792	-	
Bucaramanga, Centroabastos	3.786	4.000	3.867	+		Cali, La Floresta	4.000	4.500	4.278	-	
Bucaramanga, Mercados del centro	3.714	3.714	3.714	+		Cali, Santa Helena	4.833	5.000	4.889	+	
Cartagena, Bazurto	2.857	2.857	2.857	=		Cali, Siloé	3.958	4.063	4.007	=	
Charalá (Santander)	3.125	3.250	3.188	+		Cartagena, Bazurto	3.667	3.667	3.667	=	
Güepsa (Santander)	3.233	3.233	3.233	++		Cartago (Valle del Cauca)	4.633	4.750	4.700	=	
Ibagué, Plaza La 21	3.750	3.750	3.750	+		Cúcuta, Cenabastos	3.167	3.500	3.347	-	
Medellín, Central						Cúcuta, La Nueva Sexta	3.167	3.417	3.278	-	
Mayorista de Antioquia	3.000	4.083	3.567	-		Florencia (Caquetá)	2.433	2.567	2.500	-	
Moniquirá (Boyacá)	2.825	2.825	2.825	+		Ibagué, Plaza La 21	5.500	5.792	5.708	+	
San Gil (Santander)	2.850	2.900	2.875	+		Manizales (Caldas)	5.000	5.200	5.092	-	
Santana (Boyacá)	2.933	3.133	2.983	+		Medellín, Central					
Sincelejo (Sucre)	3.500	3.700	3.600	-		Mayorista de Antioquia	5.417	5.500	5.460	=	
Tunja, Complejo de Servicios del Sur	3.375	3.438	3.406	-		Medellín, Plaza					
Valledupar, Mercado Nuevo	3.611	3.889	3.796	+		Minorista José María Villa	5.500	5.583	5.528	=	
Vélez (Santander)	3.083	3.083	3.083	+		Montería (Córdoba)	3.520	3.600	3.560	=	
Panela cuadrada morena						Neiva, Surabastos	5.333	5.667	5.500	-	
Bogotá, D. C., Corabastos	3.200	3.300	3.250	-		Palmira (Valle del Cauca)	5.500	5.583	5.521	+	
Bogotá, D. C., Paloquemao	3.500	3.650	3.583	+		Pamplona (Norte de Santander)	3.250	3.333	3.306	=	
Bogotá, D. C., Plaza España	3.350	3.528	3.429	+		Pasto, El Potrerillo	4.667	5.000	4.833	=	
Bogotá, D. C., Plaza Las Flores	3.400	3.600	3.500	-		Pereira, Mercasa	5.360	5.360	5.360	=	
Bucaramanga, Centroabastos	3.667	3.787	3.729	+		Popayán (Cauca)	4.667	4.767	4.700	+	
Bucaramanga, Mercados del centro	3.467	3.667	3.600	-		Santa Marta (Magdalena)	3.680	3.680	3.680	=	
Caparrapi (Cundinamarca)	2.400	2.650	2.544	-		Sincelejo (Sucre)	3.320	3.680	3.532	=	
Charalá (Santander)	2.875	3.000	2.938	-		Tuluá (Valle del Cauca)	4.833	5.083	4.954	-	
Cúcuta, Cenabastos	3.175	3.323	3.224	-		Valledupar, Mercado Nuevo	2.720	2.880	2.773	=	
Cúcuta, La Nueva Sexta	2.976	3.274	3.125	+		Villavicencio, CAV	5.417	5.533	5.471	=	
Florencia (Caquetá)	3.583	3.667	3.628	-		Sal yodada					
Güepsa (Santander)	3.033	3.033	3.033	++		Arauca (Arauca)	967	967	967	=	
Moniquirá (Boyacá)	2.625	2.640	2.632	+		Armenia, Mercar	880	916	898	=	
Neiva, Surabastos	3.700	3.850	3.800	+		Barranquilla, Barranquillita	684	788	741	-	
Nocaima (Cundinamarca)	2.700	2.900	2.740	-		Barranquilla, Granabastos	824	864	840	+	
Pamplona (Norte de Santander)	3.391	3.590	3.480	+		Bogotá, D. C., Corabastos	540	580	560	-	
Pasto, El Potrerillo	3.200	3.360	3.293	=		Bogotá, D. C., Paloquemao	640	660	647	+	
Popayán (Cauca)	3.333	3.417	3.389	+		Bogotá, D. C., Plaza España	840	870	853	+	
San Gil (Santander)	2.800	2.850	2.825	-		Bucaramanga, Centroabastos	840	940	887	=	
Santa Marta (Magdalena)	3.333	4.000	3.650	+		Bucaramanga, Mercados del centro	850	900	875	=	
Santana (Boyacá)	2.733	2.933	2.783	+		Buenaventura (Valle del Cauca)	696	716	708	+	
Tuluá (Valle del Cauca)	3.646	3.688	3.661	=							
Vélez (Santander)	2.883	2.883	2.883	+							

Cuadro 8. Mercados mayoristas. Precios de venta de productos procesados (conclusión) 2017 (17 al 23 de junio)

Productos y mercados	Pesos por kilogramo				Tendencia	Productos y mercados	Pesos por kilogramo				Tendencia			
	Mínimo	Máximo	Medio				Mínimo	Máximo	Medio					
Sal yodada						Salsa de tomate doy pack (continuación)								
Cali, La Floresta	880	920	893	=	Tuluá (Valle del Cauca)	14.688	14.833	14.760	=	Valledupar, Mercado Nuevo	20.000	22.500	21.111	=
Cali, Santa Helena	880	900	887	=	Villavicencio, CAV	10.639	11.222	10.882	-					
Cali, Siloé	880	920	904	=	Sardinas en lata					Armenia, Mercar	8.069	8.578	8.368	-
Cartagena, Bazurto	480	520	490	=	Barranquilla, Barranquillita	7.510	7.549	7.528	-	Barranquilla, Granabastos	7.123	7.216	7.172	=
Cartago (Valle del Cauca)	840	880	862	=	Bogotá, D. C., Corabastos	7.843	8.137	7.978	+	Bogotá, D. C., Plaza España	8.088	8.343	8.226	+
Cúcuta, Cenabastos	885	925	898	+	Buenaventura (Valle del Cauca)	7.034	7.118	7.086	=	Cali, La Floresta	7.784	7.784	7.784	=
Cúcuta, La Nueva Sexta	900	900	900	=	Cali, Santa Helena	8.431	8.578	8.513	-	Cali, Siloé	7.353	7.500	7.418	=
Ibagué, Plaza La 21	880	960	926	+	Cartagena, Bazurto	6.716	6.765	6.740	=	Cartago (Valle del Cauca)	8.279	8.480	8.380	=
Manizales (Caldas)	920	920	920	=	Cartago (Valle del Cauca)	8.279	8.480	8.380	=	Cúcuta, Cenabastos	7.966	8.333	8.121	-
Medellín, Central					Cúcuta, La Nueva Sexta	7.941	8.088	8.039	-	Cúcuta, La Nueva Sexta	7.941	8.088	8.039	-
Mayorista de Antioquia	868	920	907	+	Manizales (Caldas)	8.941	9.159	9.050	=	Medellín, Central				
Medellín, Plaza					Medellín, Central					Mayorista de Antioquia	6.225	6.471	6.336	-
Minorista José María Villa	920	920	920	=	Medellín, Plaza					Medellín, Plaza				
Montería (Córdoba)	864	920	886	=	Minorista José María Villa	6.520	6.716	6.601	=	Montería (Córdoba)	6.765	6.863	6.789	=
Neiva, Surabastos	960	1.000	970	=	Montería (Córdoba)	6.765	6.863	6.789	=	Palmira (Valle del Cauca)	9.069	9.216	9.130	+
Palmira (Valle del Cauca)	880	896	884	-	Palmira (Valle del Cauca)	9.069	9.216	9.130	+	Pamplona (Norte de Santander)	8.039	8.235	8.105	+
Pamplona (Norte de Santander)	850	875	867	=	Pamplona (Norte de Santander)	8.039	8.235	8.105	+	Pasto, El Potrerillo	6.961	7.108	7.042	+
Pasto, El Potrerillo	762	833	802	=	Pasto, El Potrerillo	6.961	7.108	7.042	+	Pereira, Mercasa	8.431	8.671	8.551	=
Pereira, Mercasa	950	1.000	975	=	Pereira, Mercasa	8.431	8.671	8.551	=	Popayán (Cauca)	7.353	7.402	7.369	+
Popayán (Cauca)	888	912	901	+	Popayán (Cauca)	7.353	7.402	7.369	+	Santa Marta (Magdalena)	6.118	7.275	6.564	=
Santa Marta (Magdalena)	800	860	835	=	Santa Marta (Magdalena)	6.118	7.275	6.564	=	Sincelejo (Sucre)	6.863	7.152	6.959	=
Sincelejo (Sucre)	792	816	802	=	Sincelejo (Sucre)	6.863	7.152	6.959	=	Tuluá (Valle del Cauca)	8.436	8.578	8.525	=
Tuluá (Valle del Cauca)	824	880	862	=	Tuluá (Valle del Cauca)	8.436	8.578	8.525	=	Villavicencio, CAV	8.137	8.775	8.485	+
Tunja, Complejo de Servicios del Sur	600	600	600	=	Villavicencio, CAV	8.137	8.775	8.485	+					
Valledupar, Mercado Nuevo	800	880	827	=	Sopa de pollo (caja)					Bogotá, D. C., Corabastos	43.447	44.160	43.803	+
Villavicencio, CAV	820	845	829	=	Bogotá, D. C., Corabastos	43.447	44.160	43.803	+	Bogotá, D. C., Paloquemao	38.462	39.886	39.411	-
					Bogotá, D. C., Paloquemao	38.462	39.886	39.411	-	Bogotá, D. C., Plaza España	40.598	42.308	41.406	-
					Bogotá, D. C., Plaza España	40.598	42.308	41.406	-					
Salsa de tomate doy pack					Vinagre					Arauca (Arauca)	3.200	3.200	3.200	=
Arauca (Arauca)	10.000	10.000	10.000	=	Arauca (Arauca)	3.200	3.200	3.200	=	Barranquilla, Barranquillita	1.425	1.492	1.465	-
Armenia, Mercar	16.500	17.069	16.773	=	Barranquilla, Barranquillita	1.425	1.492	1.465	-	Barranquilla, Granabastos	1.208	1.250	1.238	+
Barranquilla, Barranquillita	18.083	18.125	18.104	=	Barranquilla, Granabastos	1.208	1.250	1.238	+	Bucaramanga, Centroabastos	1.667	1.800	1.725	=
Bogotá, D. C., Corabastos	15.917	16.583	16.250	=	Bucaramanga, Centroabastos	1.667	1.800	1.725	=	Bucaramanga, Mercados del centro	2.500	3.000	2.778	=
Bogotá, D. C., Plaza España	15.854	16.250	16.049	+	Bucaramanga, Mercados del centro	2.500	3.000	2.778	=	Cartagena, Bazurto	2.333	2.333	2.333	=
Bucaramanga, Centroabastos	8.917	11.250	10.389	=	Cartagena, Bazurto	2.333	2.333	2.333	=	Cúcuta, Cenabastos	1.375	1.667	1.514	-
Bucaramanga, Mercados del centro	9.208	10.750	9.882	+	Cúcuta, Cenabastos	1.375	1.667	1.514	-	Cúcuta, La Nueva Sexta	1.500	1.833	1.611	+
Buenaventura (Valle del Cauca)	14.300	15.322	14.666	-	Cúcuta, La Nueva Sexta	1.500	1.833	1.611	+	Pamplona (Norte de Santander)	1.500	1.583	1.556	=
Cali, La Floresta	16.000	16.042	16.014	=	Pamplona (Norte de Santander)	1.500	1.583	1.556	=	Santa Marta (Magdalena)	1.167	1.167	1.167	=
Cali, Santa Helena	16.000	16.375	16.139	+	Santa Marta (Magdalena)	1.167	1.167	1.167	=	Sincelejo (Sucre)	2.083	2.375	2.228	=
Cali, Siloé	14.500	15.208	14.903	=	Sincelejo (Sucre)	2.083	2.375	2.228	=	Valledupar, Mercado Nuevo	1.083	1.167	1.139	=
Cartagena, Bazurto	15.625	16.250	15.781	=	Valledupar, Mercado Nuevo	1.083	1.167	1.139	=					
Cartago (Valle del Cauca)	13.521	15.000	14.526	-										
Ibagué, Plaza La 21	9.250	10.750	10.250	-										
Manizales (Caldas)	18.333	18.333	18.333	=										
Medellín, Central														
Mayorista de Antioquia	13.021	14.479	13.688	-										
Medellín, Plaza														
Minorista José María Villa	13.333	14.375	13.819	=										
Montería (Córdoba)	13.333	14.500	13.896	=										
Palmira (Valle del Cauca)	17.292	17.917	17.708	+										
Pasto, El Potrerillo	12.917	16.667	14.792	-										
Popayán (Cauca)	13.229	16.354	14.740	-										
Santa Marta (Magdalena)	11.000	12.500	11.542	=										
Sincelejo (Sucre)	15.375	15.417	15.396	=										

Tendencias:

- (---) Variación mayor al -20 %
- (--) Variación entre -10 % y -20 %
- (-) Variación entre 0 % y -10 %

(=) Variación igual a 0 %

(+) Variación entre 0 % y 10 %

(+ +) Variación entre 10 % y 20 %

(+++) Variación mayor al 20 %

(n.d.) No determinado



@DANE_Colombia



/DANEColombia



/DANEColombia

