

Comportamiento de los precios

Se redujeron los precios de los alimentos



Fuente: DANE.

El Departamento Administrativo Nacional de Estadística (DANE), por medio del Sistema de Información de Precios y Abastecimiento del Sector Agropecuario (Sipsa), comunicó que durante la semana del 17 al 23 de octubre de 2015 se registró una reducción de las cotizaciones de las hortalizas, las frutas y los tubérculos.

Bajaron los precios de las verduras, debido al comportamiento del repollo blanco, la lechuga Batavia, la habichuela, la coliflor, el chócolo mazorca, el ajo, la espinaca, el frijol verde en vaina, la berenjena y la cebolla junca. Para el caso del repollo blanco, se registró un aumento en la oferta procedente de Granada, Santuario, Marinilla (Antioquia), Túquerres (Nariño) y la Sabana de Bogotá.

Igualmente, se redujeron las cotizaciones de las frutas, especialmente del mango Tommy, el maracuyá, el tomate de árbol, el melón Cantalup, la guanábana, el aguacate papelillo, la fresa, el lulo y la naranja Valencia. Se registró un aumento en la producción de mango Tommy en Espinal, Fresno (Tolima), La Mesa y Anapoima (Cundinamarca), lo que ocasionó la reducción.

También, cayeron los precios de los tubérculos, principalmente de las papas única, suprema, capira, parda pastusa, Betina y R-12 roja y la yuca llanera. Hubo un incremento en la oferta de papa única procedente del altiplano cundiboyacense y Nariño.

Informe de contexto

Mango tolimense: el más apetecido

Los departamentos de Magdalena, Tolima, Cundinamarca y Antioquia son los principales productores de mango en el país. Esta es una fruta con una alta aceptación y un amplio nivel de consumo, por el sinnúmero de preparaciones que permite.

Tolima, Cundinamarca, Magdalena, Antioquia y Atlántico concentran las mayores áreas plantadas, según la Encuesta Nacional Agropecuaria (ENA) 2013, pero los principales productores son Tolima y Magdalena. Se destaca también el ingreso de mango desde Ecuador, aunque este no es constante.

A la mayor parte de los mercados ingresa mango desde Tolima, el cual es considerado como el de mejor calidad por su mayor resistencia a la manipulación, dulzura y vida útil más larga. Sin embargo, es común que llegue de otras zonas. A Medellín, por ejemplo, arriba también desde Anzá, Betulia, Altamira (Antioquia), Anapoima, La Mesa, San Joaquín (Cundinamarca) y Ciénaga (Magdalena). En la capital de Antioquia el mango preferido es el antioqueño, seguido por el de Cundinamarca donde –afirman los comerciantes– se tienen cultivos tecnificados. La fruta ingresa verde y tiene la ventaja de que su maduración es uniforme, tomando un color rojizo y sin machas.

Para la comercialización de mango en la central mayorista de Antioquia, en algunos casos el productor es el mismo comerciante, mientras que en otros es el comerciante quien adquiere el fruto directamente en la finca. Cuando se da esta última situación, es el mayorista quien se encarga de pagar los gastos asociados al transporte. El empaque en que se transporta el mango son canastillas plásticas con capacidad entre 23 y 25 kilogramos; estas son de propiedad del productor, por lo que en este mercado no hay

CONTENIDO

	pág.		pág.
Comportamiento de los precios	1	Verduras y hortalizas	5
Informe de contexto	1	Frutas frescas	13
Indicador de abastecimiento	3	Tubérculos, raíces y plátanos	22
Lo que más sube, lo que más baja	4	Granos, carnes y procesados	26



un costo asociado a este ítem dado que el comerciante no incurre en él.

Según los comerciantes las pérdidas que se dan al comercializar esta fruta son bajas, pues es posible venderla tanto verde como madura. Los únicos casos son cuando pierde peso, como consecuencia de la deshidratación, y cuando hay abundante cosecha y poca rotación; en estas circunstancias se puede llegar a perder alrededor de un 1 %.

Ibagué, por su parte, se abastece principalmente de la producción del departamento del Tolima y en algunas ocasiones de la de Cundinamarca. Espinal es el principal productor, y en menor proporción llega desde Guamo, Saldaña, Ambalema y Mariquita. En esta zona hay cultivos tecnificados y se tiene una temperatura adecuada para su producción.

En el mercado de esta ciudad algunos de los comerciantes se dirigen directamente a los cultivos, donde realizan sus propias negociaciones. Para la comercialización se utiliza el guacal de madera, el cual no puede ser reutilizado; pero dado su bajo costo, solo representa un 2 % del total del precio de venta mayorista.

Acá también el valor asociado a las pérdidas es muy bajo y está relacionado con el almacenamiento, cuando este es prolongado y/o no se da en condiciones óptimas. Dichas pérdidas son asumidas por el comerciante mayorista y no superan el 2 %.

Por su parte, los mayoristas de mango Tommy de Barranquilla se abastecen de los cultivos ubicados en Anapoima (Cundinamarca), Guamo (Tolima) y, en menor proporción, Ciénaga (Magdalena). Según las fuentes, el fruto preferido es aquel sembrado en Anapoima (Cundinamarca) y Guamo (Tolima), donde los cultivos establecidos son más tecnificados y el control ejercido contra el ataque de plagas e insectos es más frecuente; por estas razones los frutos provenientes de estas zonas son más consistentes, de mejor tamaño y soportan el manejo poscosecha.

En cuanto al empaque, el usado es la caja de cartón que soporta un peso aproximado de 20 kilogramos y la cual puede ser reutilizada. Por su parte, el costo de los fletes el cargue y el descargue en la plaza los asume el comerciante mayorista.

La comercialización se da directamente entre el productor y el mayorista o intermediario. El pago es de contado y se realiza directamente en la finca, y los costos de empaque, transporte, cargue y descargue los asume el mayorista.

Vale la pena anotar que la selección del producto se realiza dos veces: una en la finca y la otra en la plaza. Por su parte, las pérdidas se dan por malas condiciones en el transporte y recolección inadecuada (anticipada o en un avanzado estado de maduración), entre otras razones, y es donde se tiene el valor más alto por este concepto: 10 %.

En la capital de Valle del Cauca el mango Tommy que se comercializa proviene de diferentes municipios de Cundinamarca, como Anapoima, Apulo, Agua de Dios, La Mesa y Viotá; de Tolima, como Espinal, Guamo e Ibagué; de Montería (Córdoba), Ciénaga (Magdalena), Valledupar (Cesar) y Ecuador. Según comentan los comerciantes, el producto de mejor calidad llega desde Espinal (Tolima) y compite con el ecuatoriano, que también es de buena calidad y tiene la ventaja de su color que lo hace atractivo al consumidor.

Allí, debido a que no poseen cultivos propios, los comerciantes adquieren el producto en las fincas, y son ellos quienes asumen los costos de los fletes y el descargue en la central. Los empaques en los que se comercializa el mango varían entre cajas de cartón y de madera, ambas con capacidad para 25 kilos.

En Cali las pérdidas están asociadas a la sobremaduración de la fruta, que se da con la demora de la venta y en ocasiones con el transporte; sin embargo, este valor es bastante reducido (1 %).

Por último, el abastecimiento de mango Tommy a Corabastos, en Bogotá, se da desde Cundinamarca, Tolima, Magdalena y Ecuador; no obstante, la del país vecino no es constante y depende del ciclo de cosecha. En la capital de nuestro país se considera que el producto de mejor calidad es el proveniente de Cundinamarca y Magdalena, donde el proceso de tecnificación aplicado a los cultivos permite que las características del mango sean superiores en cuanto a color, tamaño y tiempo de almacenamiento y que, además, se encuentre libre de plagas.

En el proceso de comercialización intervienen pocos agentes, pues el fruto es comprado directamente en finca, bien sea por el comerciante mayorista o por el intermediario. En cualquiera de los casos, el transporte corre por cuenta del mayorista (o intermediario) y se realiza en camiones con alta capacidad.

En el momento de la comercialización se utilizan cajas de cartón, cuyo costo es asumido por el comerciante, lo mismo que el valor asociado al descargue del producto en la central. Las pérdidas, que están alrededor del 5 %, son

Tabla 1. Costos asociados a la comercialización de mango Tommy 2015

Ítem	Medellín	Ibagué	Barranquilla	Cali	Bogotá, D. C.
Precio en finca	73	73	47	61	69
Transporte	4	4	6	2	4
Empaque	0	2	1	2	2
Cargue /descargue	0	1	1	0	1
Pérdidas	1	2	10	1	5
Otros	22	19	35	34	20

Fuente: SANE-Sipsa. Cálculos: Sipsa.

asumidas por el comerciante y generalmente se dan por las bajas ventas, lo cual causa represamientos en bodega, que hacen que disminuya la calidad.

Se puede observar que el precio en finca está entre 60 y 70 % en todos los mercados, con excepción de Barranquilla, donde no supera el 5 %. Sin embargo, es en la capital

del Atlántico donde el costo asociado al transporte es el más alto, situación que está dada por la lejanía de las zonas de abastecimiento (Tolima).

En todos los casos, el costo del empaque es bastante bajo y no pasa del 2 %. Esta situación se da porque su costo unitario no es alto. En Medellín, por su parte, se utilizan canastillas plásticas que son de propiedad del productor, a quien se le devuelven.

Es importante anotar que la selección de la fruta se realiza directamente en finca y su costo está incluido en este precio, por lo que en ninguna de las ciudades analizadas existe un costo asociado a la realización de esta labor.

Adicionalmente, las pérdidas están asociadas básicamente al almacenamiento prolongado, pero el costo por este concepto está entre el 1 % y el 5 %, con excepción de Barranquilla, donde alcanza el 10 %.

Indicador de abastecimiento de alimentos

Aumenta ingreso de alimentos

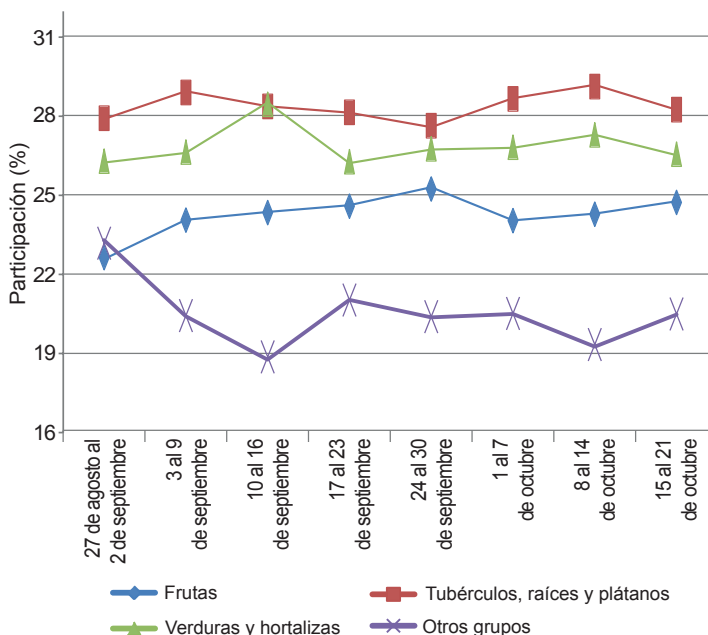
El acopio en los mercados mayoristas de Mercar, Barranquillita, Granabastos, Corabastos, Las Flores, Centroabastos, Cavasa, Santa Helena, Cenabastos, La Nueva Sexta, Centro de Acopio de Ipiales, Central Mayorista de Antioquia, Plaza Minorista José María Villa¹, Surabastos, Mercasa y La Central de Abastos de Villavicencio, para las semanas del 8 al 14 de octubre y del 15 al 21 de octubre, reportó un aumento del 12,93 %.

Este incremento en el abastecimiento correspondió a un mayor ingreso de alimentos en los mercados mencionados. En Armenia, en Mercar, el acopio aumentó en un 38,09 %; en Barranquilla, en Barranquillita y Granabastos, los inventarios se incrementaron en un 18,87 %; en Bogotá, en Corabastos y Las Flores, el aumento fue del 17,84 %; en Pereira, en Mercasa, aumentó en un 12,58 %; en Cúcuta, en Cenabastos y La Nueva Sexta, fue del 12,55 %; en Medellín, en la CMA y la Plaza Minorista José María Villa, el acopio de alimentos presentó un incremento del 11,26 %; en Cali, en Cavasa y Santa Helena, llegó al 10,38 %; y en Bucaramanga, en Centroabastos, el acopio de alimentos creció un 0,79 %. Por el contrario, en Ipiales, en el Centro de Acopio, el abastecimiento de alimentos registró un descenso del 7,46 %; en Villavicencio, en la Central de Abastos, el aprovisionamiento disminuyó en un 1,93 %, y en Neiva, en Surabastos, cayó un 0,11 %.

¹ Anteriormente denominada Coomerca.

De este modo, en la central de Mercar se observó un mayor ingreso de alimentos procesados en un 120,55 %, situación que respondió a la buena oferta de carne de pollo

Gráfico 1. Participación de los alimentos que fueron registrados en los mercados Mercar, Barranquillita, Granabastos, Corabastos, Las Flores, Centroabastos, Cavasa, Santa Helena, Cenabastos, La Nueva Sexta, Centro de Acopio, CMA, Plaza Minorista José María Villa, Surabastos, Mercasa y la Central de Abastos de Villavicencio. 2015 (27 de agosto al 21 de octubre)



Fuente: SIPSA, Ministerio de Agricultura y Desarrollo Rural-DANE.



y leche pasteurizada UHT; en Barranquillita, del mismo modo, el grupo de los procesados registró el incremento más importante, del orden del 53,39 %, debido al mayor ingreso de café y harinas; en Corabastos y Las Flores, nuevamente se reportó a los procesados como el grupo con el aumento más significativo, llegando al 30,81 %; hecho que obedeció a la buena entrada de panela y productos de panadería. En Mercasa, los tubérculos, raíces y plátanos registraron un incremento en el aprovisionamiento del 51,92 %, como resultado de la mayor oferta de papa única y yuca; en Cenabastos y La Nueva Sexta, las verduras y hortalizas presentaron mayores inventarios, incrementando su abastecimiento en un 32,72 % por los altos volúmenes de ahuyama y cebolla cabezona.

En el caso de la CMA y Plaza Minorista José María Villa se registró un aumento en el acopio de frutas en un 22,49 %, lo que obedeció a un mayor ingreso de guanábana y lulo; en Cavasa y Santa Helena aumentaron en un 33,04 % los anaqueles del grupo de las verduras y hortalizas, por efecto del buen ingreso de cebolla cabezona y pimentón. Y en Centroabastos se presentó un aumento en el ingreso

de procesados en un 51,95 %, por alimentos como los huevos y los aceites.

Por el contrario, en el Centro de Acopio de Ipiales, el abastecimiento disminuyó debido a los menores volúmenes de verduras y hortalizas, que cayeron en un 13,06 %, ante la baja oferta de arveja verde en vaina; en el mercado mayorista de Villavicencio, el grupo de las frutas presentó un descenso en el ingreso del 11,97 %, siendo la guayaba pera y mango Tommy los productos que más incidieron en este comportamiento. Y en el mercado de Surabastos, los procesados mostraron un descenso en el suministro del 15,20 %, como resultado del bajo ingreso de arroz y azúcar.

Así, la participación para la semana comprendida del 15 al 21 de octubre, en el acumulado de los mercados, fue de la siguiente manera: los tubérculos, raíces y plátanos con un 28,25 %, seguidos por las verduras y hortalizas con el 26,56 %, las frutas frescas con un 24,72 %, y los otros grupos, entre los que se encuentran las carnes, los procesados, los granos, los cereales, los lácteos, los huevos y los pescados, con un 20,47 %.

Lo que más sube, lo que más baja

Ciudades	Lo que más sube	Lo que más baja
Barranquilla	Berenjena, ají topito dulce, habichuela larga, cebollas junca y cabezona blanca, tomates Riogrande bumangués y chonto, cebollín chino, pepino cohombro, guayaba común, melón Cantalup, panela cuadrada blanca, huevos rojos, azúcar sulfitada y refinada.	Habichuela, ahuyama, chócolo mazorca, repollo blanco, pimentón, espinaca, maracuyá valluno y santandereano, banano Urabá, naranja común, manzana roja importada, mango Tommy, papas única y R-12 roja, alas de pollo con costillar, maíz blanco trillado.
Bogotá, D. C.	Habichuela, calabaza, tomates chonto y larga vida, frijol verde cargamanto, cebolla cabezona blanca, ahuyama, apio, arveja verde en vaina, pimentón, guayaba pera, mora de Castilla, patilla baby, pera nacional, papaya tainung, pitahaya, panela cuadrada morena, frijol cargamanto rojo.	Coliflor, acelga, rábano rojo, brócoli, espinaca, cebolla junca Aquitania, chócolo mazorca, berenjena, repollos verde y morado, limón común, melón Cantalup, piña gold, maracuyá, granadilla, tangelo, mandarina arrayana, aguacate Hass, kiwi, papas rubí, única, R-12 roja, suprema superior, sabanera y parda pastusa, maíz pira, avena en hojuelas.
Bucaramanga	Frijol verde en vaina, tomate Riogrande, cebollas cabezonas blanca y roja importada, pepino cohombro, remolacha, repollo blanco, pimentón, pitahaya, piña gold, limón Tahití, curuba, manzana verde importada, mora de Castilla, papa criolla limpia, plátano hartón verde, papa R-12 negra, huevos rojos, panela cuadrada blanca y morena.	Repollo morado, coliflor, cebolla junca Aquitania, pimentón verde, brócoli, lechuga Batavia, chócolo mazorca, zanahoria, apio, tomate riñón, mango Tommy, tomate de árbol, ciruela roja, maracuyá, papaya redonda, naranja Valencia, durazno nacional, zapote, naranja común, papas suprema, única y parda pastusa, frijol calima y radical, piernas de pollo.
Cali	Habichuela, tomate chonto regional, cebollas cabezonas blancas bogotana y pastusa, zanahoria, patilla, mandarinas arrayana y Oneco, naranja Valencia, lulo, mora de Castilla, papa criolla, plátano hartón verde, bocachico importado congelado.	Cebolla junca Tenerife, pepino cohombro, repollo blanco, lechuga Batavia, apio, zanahoria y remolacha bogotana, mango Tommy, piña gold, melón Cantalup, tomate de árbol, granadilla, kiwi, guayaba pera, papas parda pastusa, única, suprema y Betina, ulluco, queso costeño.
Cartagena	Cebolla cabezona roja ocañera, cebolla cabezona blanca, cebolla junca, tomate Riogrande ocañero, ahuyama, mora de Castilla, papa criolla limpia, carne de cerdo lomo sin hueso, carne de res muchacho.	Pepino cohombro, chócolo mazorca, ají topito dulce, berenjena, repollo blanco, remolacha, lechuga Batavia, ajo importado, pimentón, habichuela, melón Cantalup, maracuyá santandereano y valluno, uvas red globe nacional e importada, piña perolera, plátano hartón verde, papa única, ñame espinoso, bocachico importado congelado.
Cúcuta	Pimentón, tomate chonto, repollo verde, cebollas cabezonas blanca y junca Berlín, habichuela, arveja verde en vaina, banano criollo, guayaba común, ciruelas roja e importada, piña gold, mango Tommy, guanábana, uva Isabela, arracacha amarilla, plátano hartón verde y maduro, pierna pernil sin rabadilla, carne de res murillo, queso campesino.	Zanahoria, pepino cohombro, haba verde, remolacha regional, zanahoria bogotana, calabaza, cebolla cabezona roja, chócolo mazorca, cebolla puerro, frijol verde en vaina, patilla, limón común, melón Cantalup, kiwi, mandarina común, piña perolera, papas suprema, parda pastusa y única, carne de cerdo espinazo, pernil con hueso y lomo con y sin hueso.
Medellín	Brócoli, coliflor, lechuga Batavia, tomate chonto regional, cebolla cabezona blanca, ajo, calabaza, rábano rojo, zanahoria larga vida, mora de Castilla, lulo, uchuva, pitahaya, uva importada, mandarina Oneco, manzana roja importada, banano criollo, plátanos hartón verde y maduro y guineo, azúcar sulfitada.	Habichuela, repollos blanco y morado, remolacha bogotana, arveja verde en vaina pastusa, cebolla puerro, limón común, piña gold, mango manzano, melón Cantalup, tomate de árbol, aguacates pape-lillo y Hass, maracuyá, mangos Tommy y común, granadilla, papaya hawaiana, guayaba manzana, yuca criolla, queso doble crema.
Pereira	Tomate chonto, pepino cohombro, cebolla cabezona blanca, apio, lulo, limón mandarina, plátanos hartones verde y maduro y dominicos hartones verde y maduro.	Lechuga Batavia, ajo importado, coliflor, repollo blanco bogotano, cebolla junca, zanahoria bogotana, pimentón, mandarina Oneco, mangos Tommy y manzano, limón Tahití, naranjas Valencia y tangelo, uva roja, tomate de árbol, papas parda pastusa, única, rubí, capira y R-12 roja, garbanzo importado.

Verduras y hortalizas

Aumentó el abastecimiento del repollo blanco



Fuente: <http://cdn.tiempo.hn>

A lo largo de esta semana se registró un descenso en los precios mayoristas del repollo blanco, a raíz del incremento en la oferta procedente de Granada, El Santuario, Marinilla, Carmen de Viboral (Antioquia), El Dovio (Valle del Cauca), Cajamarca (Tolima), Boyacá y Cundinamarca. Esta situación se observó en veintiséis de los veintinueve mercados donde se transó. En Montería y Cali se transó el kilo a \$692 y a \$457; un 25,70 % menos.

También bajaron de precio la lechuga Batavia, la habichuela, el chócolo mazorca, el ajo importado, la coliflor y el frijol verde cargamanto. Para la lechuga Batavia su cotización disminuyó en veintiocho de los treinta y ocho mercados donde se negoció, ante las mayores recolecciones en cultivos de la Sabana de Bogotá, Ipiales, Gualmatán (Nariño), Marinilla y Santuario (Antioquia). En Pereira la reducción fue del 11,28 % y se vendió el kilo a \$1.503. En el caso de la habichuela, la mayor oferta que llegó procedente de Lebrija, Socorro, San Gil (Santander), Ocaña (Norte de Santander), Palestina, Chinchiná, Neira (Caldas), Fusagasugá, Arbeláez (Cundinamarca), Sutamarchán, Tinjacá, Buenavista (Boyacá), Marinilla, Santuario y El Carmen de Viboral (Antioquia) ocasionó la reducción en veinticuatro de los cuarenta y un mercados donde se comercializó. En Medellín se cotizó el kilo a \$979 y se presentó una disminución del 37,84 %.

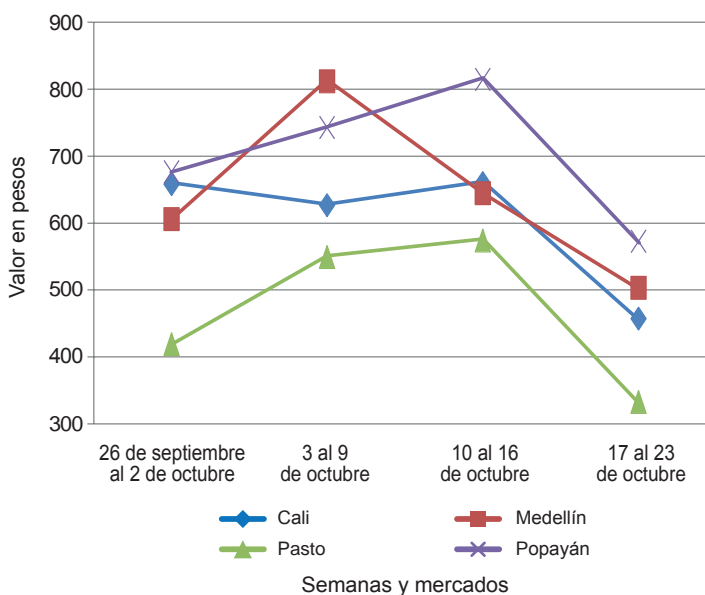
De la misma forma, descendió el precio del chócolo mazorca en veinticuatro de los treinta y siete mercados

donde se cotizó. Llegó más cantidad de producto procedente de Girón (Santander), Ocaña, Pamplona, Ábrego (Norte de Santander), Armenia, La Tebaida, Quimbaya (Quindío), Pradera (Valle del Cauca), Funza, Madrid y Granada (Cundinamarca). En Bucaramanga y Armenia, por ejemplo, se transó el kilo a \$861 y a \$857; un 6,02 % menos, en promedio.

En contraste, aumentaron los precios de la cebolla cabezona blanca, la arveja verde en vaina, la ahuyama y los tomates chonto y larga vida. Para la cebolla cabezona blanca, ascendió su precio debido a la menor disponibilidad del producto desde el altiplano cundiboyacense. Esta situación se registró en veintiocho de los veintinueve mercados donde se comercializó. En Manizales y en Pereira, por ejemplo, el alza superó el 13,00 % y se negoció el kilo a \$1.750 y a \$1.650, respectivamente.

En el caso de la arveja verde en vaina, aumentó su cotización en veintidós de los treinta y cuatro mercados donde se cotizó. Un descenso en la oferta desde El Carmen de Viboral, Marinilla, Sonsón, Granada, San Vicente (Antioquia), Subachoque, El Rosal, Pasca, Facatativá, Mosquera (Cundinamarca), Samacá, Susa, Tunja, Ramiriquí (Boyacá) e Ipiales (Nariño) ocasionó el incremento del precio. En Neiva el incremento fue del 21,95 % y se cotizó el kilo a \$2.500.

Gráfico 2. Comportamiento de los precios del repollo blanco 2015 (26 de septiembre al 23 de octubre)



Fuente: SIPSA-DANE.


**Cuadro 1. Mercados mayoristas. Precios de venta de verduras y hortalizas
 2015 (17 al 23 de octubre)**

Productos y mercados	Pesos por kilogramo				Tenden- cia	Productos y mercados	Pesos por kilogramo				Tenden- cia
	Mínimo	Máximo	Medio	Precios			Mínimo	Máximo	Medio	Precios	
Acelga						Ajo (continuación)					
Armenia, Mercar	1.067	1.133	1.100	--		Pasto (Nariño)	4.000	4.500	4.292	-	
Barranquilla, Barranquillita	2.800	3.200	3.000	=		Pereira, La 41	4.667	5.333	5.000	=	
Bogotá, D. C., Corabastos	400	600	442	--		Pereira, Mercasa	3.889	4.444	4.194	-	
Bucaramanga, Centroabastos	1.500	1.500	1.500	=		San Gil (Santander)	2.500	2.500	2.500	=	
Cali, Santa Helena	1.500	1.500	1.500	=		Sogamoso (Boyacá)	2.600	2.800	2.700	-	
Cartagena, Bazurto	2.000	2.000	2.000	=		Tunja (Boyacá)	3.600	4.000	3.893	-	
Chiquinquirá (Boyacá)	1.667	1.667	1.667	-		Valledupar, Mercabastos	5.300	5.300	5.300	-	
Duitama (Boyacá)	1.000	1.000	1.000	=		Villavicencio, CAV	6.000	8.000	7.000	+	
Ibagué, Plaza La 21	800	1.280	953	-		Ajo importado					
Ipiales (Nariño), Ipiales somos todos	1.000	1.000	1.000	+		Armenia, Mercar	5.500	6.000	5.700	-	
Medellín, Central						Barranquilla, Barranquillita	4.800	5.500	5.108	+	
Mayorista de Antioquia	1.000	1.200	1.050	+		Barranquilla, Granabastos	5.200	5.200	5.200	+	
Neiva, Surabastos	1.500	1.875	1.594	=		Bogotá, D. C., Corabastos	5.500	6.500	6.000	-	
Pamplona (Norte de Santander)	1.600	2.000	1.800	=		Bucaramanga, Centroabastos	5.500	6.000	5.646	-	
Pasto (Nariño)	1.000	1.500	1.250	--		Buenaventura (Valle del Cauca)	5.600	6.000	5.867	-	
Sogamoso (Boyacá)	1.000	1.000	1.000	=		Cali, Cavasa	5.200	5.400	5.288	-	
Tunja (Boyacá)	1.000	1.000	1.000	=		Cali, Santa Helena	5.000	5.400	5.167	-	
Ubaté (Cundinamarca)	600	600	600	++		Cartagena, Bazurto	5.000	5.000	5.000	-	
Villavicencio, CAV	1.000	1.200	1.078	--		Cartago (Valle del Cauca)	5.800	6.000	5.933	-	
Yopal (Casanare)	1.500	1.500	1.500	=		Cúcuta, Cenabastos	5.500	6.000	5.731	-	
Ahuyama						Ibagué, Plaza La 21	5.500	6.500	6.021	-	
Armenia, Mercar	1.000	1.200	1.156	+		Ipiales (Nariño), Ipiales somos todos	5.700	5.700	5.700	=	
Barranquilla, Barranquillita	786	1.171	949	-		Manizales (Caldas)	6.000	7.000	6.375	-	
Barranquilla, Granabastos	1.000	1.143	1.054	-		Medellín, Central					
Bogotá, D. C., Corabastos	2.000	2.200	2.153	++		Mayorista de Antioquia	5.400	5.500	5.450	=	
Bucaramanga, Centroabastos	1.000	1.200	1.019	--		Montería (Córdoba)	5.000	5.200	5.100	=	
Buenaventura (Valle del Cauca)	1.500	1.600	1.567	++		Neiva, Surabastos	5.400	6.200	5.700	+	
Cali, Cavasa	1.400	1.500	1.450	+		Palmira (Valle del Cauca)	5.400	5.500	5.450	-	
Cali, Santa Helena	1.300	1.400	1.383	++		Pasto (Nariño)	5.500	6.000	5.783	-	
Cartagena, Bazurto	1.200	1.400	1.319	-		Pereira, La 41	6.000	6.500	6.250	-	
Cartago (Valle del Cauca)	1.200	1.600	1.350	+		Pereira, Mercasa	4.600	5.600	5.127	-	
Cúcuta, Cenabastos	1.200	1.200	1.200	=		Popayán (Cauca)	5.800	6.000	5.833	-	
Duitama (Boyacá)	720	800	760	++		Sincelejo (Sucre)	5.000	5.200	5.111	+	
Ibagué, Plaza La 21	1.300	1.300	1.300	=		Tuluá (Valle del Cauca)	5.500	6.000	5.663	-	
Manizales (Caldas)	1.700	2.000	1.850	+		Apio					
Medellín, Central						Armenia, Mercar	750	800	775	-	
Mayorista de Antioquia	1.000	1.300	1.125	+		Barranquilla, Barranquillita	900	1.000	950	=	
Montería (Córdoba)	520	600	563	-		Barranquilla, Granabastos	1.000	1.100	1.025	=	
Palmira (Valle del Cauca)	1.400	1.400	1.400	+++		Bogotá, D. C., Corabastos	300	1.000	487	+	
Pamplona (Norte de Santander)	1.000	1.200	1.133	--		Bucaramanga, Centroabastos	1.000	1.083	1.013	-	
Pereira, La 41	1.500	1.500	1.500	n.d.		Cali, Cavasa	588	706	667	-	
Pereira, Mercasa	1.400	1.400	1.400	=		Cali, Santa Helena	529	706	588	-	
Rionegro (Antioquia)	900	1.400	1.161	+		Cartagena, Bazurto	1.000	1.000	1.000	=	
San Gil (Santander)	900	900	900	+		Cartago (Valle del Cauca)	720	800	773	=	
Sincelejo (Sucre)	1.000	1.080	1.020	+		Chiquinquirá (Boyacá)	1.200	1.200	1.200	=	
Socorro (Santander)	800	900	850	++		Cúcuta, Cenabastos	1.000	1.000	1.000	=	
Tuluá (Valle del Cauca)	1.200	1.300	1.217	+		Ibagué, Plaza La 21	800	1.280	993	++	
Tunja (Boyacá)	923	1.077	1.038	++		Ipiales (Nariño), Ipiales somos todos	1.000	1.500	1.167	-	
Valledupar, Mercabastos	900	1.000	933	-		Manizales (Caldas)	960	1.200	1.080	-	
Valledupar, Mercado Nuevo	900	1.000	933	-		Marinilla (Antioquia)	250	300	278	-	
Villavicencio, CAV	1.600	1.600	1.600	+++		Medellín, Central					
Yopal (Casanare)	700	800	750	n.d.		Mayorista de Antioquia	400	500	492	+	
Ahuyamin (Sakata)						Medellín, Plaza					
Bogotá, D. C., Corabastos	1.100	1.400	1.313	+		Minorista José María Villa	500	500	500	=	
Neiva, Surabastos	1.440	1.600	1.486	+++		Montería (Córdoba)	700	800	775	++	
San Gil (Santander)	800	800	800	+		Neiva, Surabastos	1.200	1.500	1.263	--	
Sogamoso (Boyacá)	769	815	792	++		Palmira (Valle del Cauca)	1.167	1.333	1.278	+	
Tunja (Boyacá)	1.200	1.400	1.313	+		Pamplona (Norte de Santander)	1.000	1.167	1.083	-	
Villavicencio, CAV	1.200	1.500	1.350	=		Pasto (Nariño)	2.000	2.500	2.208	--	
Yopal (Casanare)	1.200	1.400	1.300	+		Pereira, La 41	1.000	1.083	1.031	+	
Ajı topito dulce						Pereira, Mercasa	833	1.167	1.049	+	
Barranquilla, Barranquillita	3.000	3.750	3.438	+++		Rionegro (Antioquia)	600	900	769	-	
Cartagena, Bazurto	1.500	2.667	2.198	--		Sincelejo (Sucre)	700	800	767	=	
Medellín, Central						Tuluá (Valle del Cauca)	1.000	1.250	1.125	=	
Mayorista de Antioquia	1.800	2.000	1.900	+		Tunja (Boyacá)	1.000	1.000	1.000	+	
Montería (Córdoba)	2.500	2.500	2.500	+		Valledupar, Mercabastos	1.000	1.133	1.039	++	
Sincelejo (Sucre)	1.750	2.500	2.042	+++		Villavicencio, CAV	1.000	1.200	1.094	--	
Ajo						Arveja verde en vaina					
Bogotá, D. C., Corabastos	5.600	6.000	5.973	-		Armenia, Mercar	2.000	2.240	2.111	+	
Chiquinquirá (Boyacá)	4.000	4.400	4.200	-		Barranquilla, Barranquillita	4.500	5.000	4.750	=	
Cúcuta, Cenabastos	1.200	2.000	1.638	--		Barranquilla, Granabastos	4.500	5.500	5.000	=	
Duitama (Boyacá)	2.600	2.600	2.600	+		Bogotá, D. C., Corabastos	3.000	3.600	3.420	+	
Ibagué, Plaza La 21	3.333	3.333	3.333	+		Bucaramanga, Centroabastos	2.400	2.800	2.600	+	
Ipiales (Nariño), Ipiales somos todos	4.000	4.000	4.000	+		Carmen de Viboral (Antioquia)	2.000	2.100	2.050	+	
Manizales (Caldas)	4.375	5.000	4.531	-		Cartago (Valle del Cauca)	2.400	2.560	2.420	+	
Medellín, Central						Chiquinquirá (Boyacá)	2.400	3.000	2.700	++	
Mayorista de Antioquia	4.000	6.000	4.792	++		Cúcuta, Cenabastos	3.500	4.000	3.744	+	
Pamplona (Norte de Santander)	1.875	2.875	2.444	-		Duitama (Boyacá)	2.400	2.600	2.500	=	
						El Santuario (Antioquia)	2.200	2.300	2.242	+	

Cuadro 1. Mercados mayoristas. Precios de venta de verduras y hortalizas (continuación)
2015 (17 al 23 de octubre)

Productos y mercados	Pesos por kilogramo				Tendencia	Productos y mercados	Pesos por kilogramo				Tendencia
	Mínimo	Máximo	Medio	Precios			Mínimo	Máximo	Medio	Precios	
Arveja verde en vaina (continuación)						Calabaza (continuación)					
Ibagué, Plaza La 21	2.000	2.400	2.218	-		Cúcuta, Cenabastos	333	444	407	-	
Ipiales (Nariño), Ipiales somos todos	1.800	2.000	1.878	+		Medellín, Central					
La Ceja (Antioquia)	2.500	2.500	2.500	+		Mayorista de Antioquia	600	1.000	833	++	
Manizales (Caldas)	2.500	3.000	2.750	-		Montería (Córdoba)	560	640	600	--	
Marinilla (Antioquia)	1.600	2.300	1.921	-		Cebolla cabeza blanca					
Medellín, Central						Armenia, Mercar	1.600	1.700	1.642	++	
Mayorista de Antioquia	1.800	2.600	2.198	+		Barranquilla, Barranquillita	1.500	1.760	1.688	+	
Medellín, Plaza						Barranquilla, Granabastos	1.600	1.860	1.745	+	
Minorista José María Villa	2.000	2.800	2.375	+		Bogotá, D. C., Corabastos	1.400	1.600	1.520	+	
Neiva, Surabastos	1.840	3.200	2.500	+++		Bucaramanga, Centroabastos	1.500	1.600	1.566	+	
Palmira (Valle del Cauca)	1.700	2.000	1.875	-		Cartagena, Bazurto	1.700	1.800	1.742	+	
Pamplona (Norte de Santander)	3.000	3.750	3.274	+		Cartago (Valle del Cauca)	1.600	1.800	1.685	++	
Pereira, La 41	2.000	2.400	2.077	-		Chiquinquirá (Boyacá)	1.400	1.600	1.513	+	
Pereira, Mercasa	2.000	2.240	2.135	+		Cúcuta, Cenabastos	1.600	1.600	1.600	+	
Rionegro (Antioquia)	1.600	2.400	1.988	--		Duitama (Boyacá)	1.200	1.300	1.250	+	
San Gil (Santander)	2.800	3.200	3.013	-		Ibagué, Plaza La 21	1.300	1.760	1.483	-	
San Vicente (Antioquia)	1.800	2.000	1.900	-		La Ceja (Antioquia)	1.700	2.000	1.900	++	
Socorro (Santander)	2.800	3.200	3.000	+		Manizales (Caldas)	1.600	1.900	1.750	++	
Sogamoso (Boyacá)	2.200	2.300	2.250	+		Medellín, Central					
Sonsón (Antioquia)	1.583	1.700	1.650	--		Mayorista de Antioquia	1.563	2.000	1.801	+++	
Tuluá (Valle del Cauca)	2.200	2.400	2.275	+		Medellín, Plaza					
Tunja (Boyacá)	2.600	3.000	2.773	++		Minorista José María Villa	1.600	1.900	1.829	+++	
Ubaté (Cundinamarca)	2.600	2.600	2.600	+		Montería (Córdoba)	1.600	1.900	1.675	+	
Villavicencio, CAV	2.200	2.800	2.646	+		Pamplona (Norte de Santander)	1.600	1.600	1.600	+	
Yopal (Casanare)	2.813	2.917	2.865	+		Pereira, La 41	1.500	1.760	1.633	++	
Arveja verde en vaina pastusa						Pereira, Mercasa	1.600	1.720	1.657	++	
Buenaventura (Valle del Cauca)	2.000	2.000	2.000	=		Rionegro (Antioquia)	1.563	1.875	1.736	++	
Cali, Cavasa	1.800	2.100	1.979	+		San Gil (Santander)	1.500	1.600	1.544	+	
Cali, Santa Helena	2.000	2.200	2.050	+		Sincelejo (Sucre)	1.700	1.840	1.760	++	
Manizales (Caldas)	2.500	3.000	2.875	-		Socorro (Santander)	1.400	1.400	1.400	+	
Medellín, Central						Sogamoso (Boyacá)	1.500	1.500	1.500	+	
Mayorista de Antioquia	1.800	2.200	1.981	-		Tunja (Boyacá)	1.300	1.500	1.367	+	
Pasto (Nariño)	1.800	2.200	1.992	++		Ubaté (Cundinamarca)	1.900	1.900	1.900	+++	
Popayán (Cauca)	1.840	2.000	1.927	+		Valledupar, Mercabastos	1.400	1.740	1.572	+	
Berenjena						Villavicencio, CAV	1.600	1.800	1.758	+	
Armenia, Mercar	1.500	1.600	1.511	-		Yopal (Casanare)	1.563	1.667	1.615	+	
Barranquilla, Barranquillita	1.000	1.125	1.067	+++		Cebolla cabeza blanca bogotana					
Bogotá, D. C., Corabastos	1.600	2.000	1.760	--		Buenaventura (Valle del Cauca)	1.771	1.875	1.844	++	
Cartagena, Bazurto	1.250	1.250	1.250	-		Cali, Cavasa	1.563	1.708	1.641	+	
Manizales (Caldas)	2.000	2.500	2.125	-		Cali, Santa Helena	1.563	1.667	1.615	+	
Medellín, Central						Neiva, Surabastos	1.540	1.760	1.666	+	
Mayorista de Antioquia	1.000	1.500	1.313	+		Tuluá (Valle del Cauca)	1.604	1.667	1.656	++	
Montería (Córdoba)	825	1.000	927	-		Cebolla cabeza blanca importada					
Sincelejo (Sucre)	750	833	777	+		Ipiales (Nariño), Ipiales somos todos	1.630	1.739	1.667	+	
Brócoli						Cebolla cabeza blanca pastusa					
Armenia, Mercar	2.000	2.000	2.000	+		Buenaventura (Valle del Cauca)	1.729	1.875	1.837	++	
Barranquilla, Barranquillita	4.000	4.500	4.250	=		Cali, Cavasa	1.458	1.604	1.549	+	
Barranquilla, Granabastos	4.000	4.500	4.375	=		Palmira (Valle del Cauca)	1.708	1.729	1.715	+	
Bogotá, D. C., Corabastos	2.000	3.000	2.433	---		Pasto (Nariño)	1.250	1.563	1.408	+	
Bucaramanga, Centroabastos	2.000	2.800	2.164	--		Popayán (Cauca)	1.667	1.771	1.694	+	
Cali, Cavasa	1.083	1.250	1.167	-		Cebolla cabeza roja					
Cali, Santa Helena	1.800	2.000	1.900	---		Cúcuta, Cenabastos	2.917	3.333	2.976	--	
Cartagena, Bazurto	5.000	5.000	5.000	=		San Gil (Santander)	3.100	3.200	3.167	+	
Chiquinquirá (Boyacá)	1.200	1.300	1.275	-		Cebolla cabeza roja importada					
Duitama (Boyacá)	1.500	1.500	1.500	+		Bucaramanga, Centroabastos	2.917	3.333	3.021	++	
Ibagué, Plaza La 21	1.500	2.000	1.625	+		Cali, Cavasa	2.667	2.889	2.778	+	
Ipiales (Nariño), Ipiales somos todos	833	1.083	993	+		Ipiales (Nariño), Ipiales somos todos	1.630	1.913	1.734	+	
Manizales (Caldas)	2.333	2.667	2.467	++		Medellín, Central					
Marinilla (Antioquia)	700	1.300	996	+++		Mayorista de Antioquia	2.400	2.917	2.792	+	
Medellín, Central						Montería (Córdoba)	2.600	2.800	2.780	+	
Mayorista de Antioquia	1.300	2.800	2.110	+++		Cebolla cabeza roja ocañera					
Neiva, Surabastos	3.000	4.200	3.750	++		Barranquilla, Barranquillita	2.604	3.021	2.778	+	
Palmira (Valle del Cauca)	1.000	1.167	1.111	-		Barranquilla, Granabastos	2.708	3.229	2.908	+	
Pamplona (Norte de Santander)	2.000	2.500	2.250	=		Cartagena, Bazurto	2.714	3.286	3.022	++	
Pasto (Nariño)	1.000	1.500	1.167	=		Cúcuta, Cenabastos	3.125	3.125	3.125	=	
Sogamoso (Boyacá)	1.000	1.200	1.100	---		Sincelejo (Sucre)	2.778	3.333	3.037	+	
Tunja (Boyacá)	1.200	1.300	1.240	-		Valledupar, Mercabastos	2.500	2.500	2.500	+	
Ubaté (Cundinamarca)	1.200	1.200	1.200	--		Valledupar, Mercado Nuevo	2.500	2.500	2.500	+	
Villavicencio, CAV	2.400	2.667	2.630	+		Cebolla cabeza roja peruana					
Calabacín						Barranquilla, Granabastos	2.889	3.000	2.972	=	
Bogotá, D. C., Corabastos	560	600	578	-		Cartagena, Bazurto	2.429	2.935	2.682	=	
Medellín, Central											
Mayorista de Antioquia	800	1.200	1.058	++							
Tunja (Boyacá)	650	850	750	+++							
Ubaté (Cundinamarca)	1.500	1.500	1.500	+++							
Calabaza											
Bogotá, D. C., Corabastos	600	800	713	+++							



**Cuadro 1. Mercados mayoristas. Precios de venta de verduras y hortalizas (continuación)
2015 (17 al 23 de octubre)**

Productos y mercados	Pesos por kilogramo				Tendencia	Productos y mercados	Pesos por kilogramo				Tendencia
	Mínimo	Máximo	Medio				Mínimo	Máximo	Medio		
Cebolla cabezona roja peruana (continuación)						Chócolo mazorca (continuación)					
Sincelejo (Sucre)	3.043	3.261	3.147		++	Ibagué, Plaza La 21	800	960	870		-
Cebolla junca						Ipiiales (Nariño), Ipiiales somos todos	800	1.086	1.000		-
Armenia, Mercar	1.643	1.857	1.744		-	Manizales (Caldas)	615	615	615		+
Bucaramanga, Centroabastos	1.094	1.250	1.203		-	Marinilla (Antioquia)	750	833	794		-
Cartagena, Bazurto	1.176	1.324	1.243		+	Medellín, Central					
Cartago (Valle del Cauca)	1.600	1.760	1.680		-	Mayorista de Antioquia	647	765	713		-
Chiquinquirá (Boyacá)	1.333	1.333	1.333		=	Medellín, Plaza					
Ipiiales (Nariño), Ipiiales somos todos	1.000	1.250	1.083		---	Minorista José María Villa	733	867	803		-
La Ceja (Antioquia)	1.040	1.280	1.187		+	Montería (Córdoba)	800	900	825		+
Manizales (Caldas)	1.760	2.240	1.900		--	Pamplona (Norte de Santander)	455	545	505		-
Medellín, Central						Pasto (Nariño)	857	1.000	917		+
Mayorista de Antioquia	933	1.500	1.203		+	Peñol (Antioquia)	750	875	805		-
Medellín, Plaza						Popayán (Cauca)	714	786	761		+
Minorista José María Villa	1.000	1.600	1.292		--	Rionegro (Antioquia)	571	743	666		---
Montería (Córdoba)	1.667	2.167	2.021		-	San Gil (Santander)	1.500	1.500	1.500		-
Neiva, Surabastos	880	1.067	953		-	San Vicente (Antioquia)	833	917	875		--
Pereira, La 41	1.267	1.467	1.367		+	Sincelejo (Sucre)	500	560	518		+
Pereira, Mercasa	1.067	1.333	1.189		+	Socorro (Santander)	1.375	1.375	1.375		--
Rionegro (Antioquia)	1.400	1.600	1.503		++	Sogamoso (Boyacá)	1.200	1.200	1.200		=
Sincelejo (Sucre)	1.600	2.000	1.711		+++	Sonsón (Antioquia)	600	650	625		+
Sonsón (Antioquia)	880	960	920		-	Tuluá (Valle del Cauca)	643	714	679		-
Ubaté (Cundinamarca)	1.520	1.520	1.520		+	Tunja (Boyacá)	900	1.000	950		-
Valledupar, Mercabastos	1.333	1.333	1.333		+	Ubaté (Cundinamarca)	800	900	850		n.d.
Villavicencio, CAV	1.522	1.739	1.668		-	Valledupar, Mercabastos	933	1.067	978		--
Yopal (Casanare)	1.522	1.565	1.543		+	Villavicencio, CAV	1.300	1.600	1.467		--
						Yopal (Casanare)	1.875	2.000	1.938		=
Cebolla junca Aquitania						Cidra					
Barranquilla, Barranquillita	1.267	1.667	1.511		+	Bogotá, D. C., Corabastos	1.400	1.500	1.442		-
Barranquilla, Granabastos	1.400	1.500	1.475		+	Ibagué, Plaza La 21	800	1.040	900		-
Bogotá, D. C., Corabastos	1.167	1.500	1.411		--	La Ceja (Antioquia)	400	600	508		++
Bucaramanga, Centroabastos	1.250	1.250	1.250		--	Marinilla (Antioquia)	800	900	838		+
Buenaventura (Valle del Cauca)	1.700	1.700	1.700		+	Medellín, Central					
Duitama (Boyacá)	1.000	1.100	1.050		+	Mayorista de Antioquia	800	1.000	925		--
Ibagué, Plaza La 21	1.000	1.400	1.265		+	Peñol (Antioquia)	650	700	680		-
San Gil (Santander)	1.360	1.360	1.360		+	San Vicente (Antioquia)	800	850	823		=
Sogamoso (Boyacá)	1.000	1.000	1.000		=	Villavicencio, CAV	1.040	1.440	1.313		++
Tuluá (Valle del Cauca)	1.600	1.689	1.644		+	Cilantro					
Tunja (Boyacá)	933	1.100	1.027		-	Armenia, Mercar	1.800	2.000	1.900		-
Cebolla junca Berlín						Barranquilla, Barranquillita	6.000	6.500	6.250		+
Barranquilla, Barranquillita	1.233	1.667	1.519		+	Bogotá, D. C., Corabastos	2.000	4.000	2.900		+++
Cúcuta, Cenabastos	1.250	1.250	1.250		+	Bucaramanga, Centroabastos	10.000	10.000	10.000		+
Pamplona (Norte de Santander)	781	1.094	938		+	Buenaventura (Valle del Cauca)	1.750	2.000	1.917		=
Cebolla junca pastusa						Cali, Cavasa	1.000	1.250	1.125		---
Palmira (Valle del Cauca)	708	958	825		---	Cali, Santa Helena	1.000	1.250	1.125		--
Pasto (Nariño)	622	800	744		--	Cartagena, Bazurto	3.000	3.700	3.233		--
Popayán (Cauca)	978	1.022	985		--	Cartago (Valle del Cauca)	2.000	2.500	2.344		---
Cebolla junca Tenerife						Chiquinquirá (Boyacá)	1.250	1.250	1.250		---
Cali, Cavasa	750	1.000	875		---	Cúcuta, Cenabastos	5.000	6.000	5.500		=
Cali, Santa Helena	900	1.100	1.000		--	Duitama (Boyacá)	4.333	4.333	4.333		-
Palmira (Valle del Cauca)	800	933	874		---	Ibagué, Plaza La 21	1.600	4.000	2.500		=
Cebolla puerro						Ipiiales (Nariño), Ipiiales somos todos	2.000	3.200	2.583		--
Bogotá, D. C., Corabastos	2.500	3.000	2.708		-	La Ceja (Antioquia)	2.500	3.000	2.775		+
Cali, Santa Helena	4.500	5.000	4.750		--	Manizales (Caldas)	2.800	3.200	3.000		=
Cúcuta, Cenabastos	3.000	3.750	3.375		-	Marinilla (Antioquia)	800	1.200	1.013		---
Medellín, Central						Medellín, Central					
Mayorista de Antioquia	1.800	2.000	1.917		-	Mayorista de Antioquia	1.000	2.400	1.733		+++
Pamplona (Norte de Santander)	2.500	2.750	2.625		--	Medellín, Plaza					
Cebollín chino						Minorista José María Villa	1.000	2.500	1.498		+++
Barranquilla, Barranquillita	3.000	3.500	3.250		+	Montería (Córdoba)	4.000	5.000	4.500		+++
Cartagena, Bazurto	5.500	6.000	5.833		-	Neiva, Surabastos	4.000	8.667	7.000		+++
Chócolo mazorca						Palmira (Valle del Cauca)	1.000	1.250	1.125		--
Armenia, Mercar	857	857	857		-	Pamplona (Norte de Santander)	2.333	2.500	2.389		+
Armenia, Retiro	786	857	802		-	Pasto (Nariño)	3.500	4.500	3.958		---
Barranquilla, Barranquillita	541	649	601		--	Pereira, La 41	2.000	2.500	2.250		+++
Bogotá, D. C., Corabastos	1.100	1.300	1.220		--	Pereira, Mercasa	1.500	2.500	2.063		+
Bucaramanga, Centroabastos	800	1.000	861		-	Popayán (Cauca)	2.000	2.000	2.000		=
Buenaventura (Valle del Cauca)	1.000	1.071	1.024		+	Rionegro (Antioquia)	2.000	2.800	2.210		-
Cali, Cavasa	786	929	871		-	Sincelejo (Sucre)	4.000	5.000	4.111		-
Cali, Santa Helena	857	929	893		+	Sogamoso (Boyacá)	2.667	2.667	2.667		---
Cartagena, Bazurto	550	575	554		+	Tuluá (Valle del Cauca)	1.500	1.500	1.500		+
Cartago (Valle del Cauca)	875	950	900		=	Tunja (Boyacá)	1.750	2.000	1.900		-
Chiquinquirá (Boyacá)	1.000	1.000	1.000		=	Ubaté (Cundinamarca)	5.000	5.000	5.000		+++
Cúcuta, Cenabastos	545	727	659		--	Valledupar, Mercabastos	3.000	3.500	3.333		-
Duitama (Boyacá)	1.200	1.300	1.250		+	Valledupar, Mercado Nuevo	3.000	3.500	3.333		--
						Villavicencio, CAV	2.500	4.500	3.417		+
						Yopal (Casanare)	4.500	4.500	4.500		+
						Coles					
						Barranquilla, Barranquillita	1.500	2.000	1.750		=
						Bogotá, D. C., Corabastos	1.600	1.600	1.600		-

Cuadro 1. Mercados mayoristas. Precios de venta de verduras y hortalizas (continuación)
2015 (17 al 23 de octubre)

Productos y mercados	Pesos por kilogramo				Tendencia	Productos y mercados	Pesos por kilogramo				Tendencia
	Mínimo	Máximo	Medio	Precios			Mínimo	Máximo	Medio	Precios	
Coles (continuación)						Fríjol verde cargamanto (continuación)					
Medellín, Central						Rionegro (Antioquia)	1.800	2.400	2.090	-	
Mayorista de Antioquia	700	1.000	896	++		San Vicente (Antioquia)	1.600	1.800	1.700	-	
Medellín, Plaza						Sogamoso (Boyacá)	2.400	2.600	2.500	=	
Minorista José María Villa	600	700	621	--		Sonsón (Antioquia)	1.600	1.700	1.663	---	
Coliflor						Tuluá (Valle del Cauca)	2.800	3.040	2.880	-	
Armenia, Mercar	1.667	1.667	1.667	-		Tunja (Boyacá)	2.400	2.600	2.440	++	
Barranquilla, Barranquillita	4.000	4.500	4.292	+		Villavicencio, CAV	2.400	2.800	2.500	+	
Barranquilla, Granabastos	4.500	4.500	4.500	+		Yopal (Casanare)	2.813	2.917	2.865	-	
Bogotá, D. C., Corabastos	500	1.000	706	---		Fríjol verde en vaina					
Bucaramanga, Centroabastos	2.000	2.500	2.135	--		Armenia, Mercar	2.800	3.040	2.844	--	
Cali, Cavasa	1.083	1.333	1.208	-		Barranquilla, Barranquillita	4.500	5.000	4.750	=	
Cali, Santa Helena	1.800	2.000	1.900	---		Barranquilla, Granabastos	4.500	5.000	4.750	=	
Cartagena, Bazurto	5.000	5.000	5.000	=		Bucaramanga, Centroabastos	2.400	2.600	2.479	++	
Cartago (Valle del Cauca)	1.120	1.760	1.467	---		Buenaventura (Valle del Cauca)	3.200	3.600	3.400	=	
Chiquinquirá (Boyacá)	1.200	1.500	1.350	-		Cartago (Valle del Cauca)	2.500	3.000	2.625	-	
Cúcuta, Cenabastos	2.500	2.500	2.500	=		Chiquinquirá (Boyacá)	1.600	2.000	1.825	+	
Duitama (Boyacá)	1.500	1.500	1.500	=		Cúcuta, Cenabastos	1.500	2.500	2.367	-	
Ipiales (Nariño), Ipiales somos todos	667	1.167	868	-		Ibagué, Plaza La 21	2.000	2.400	2.300	--	
Manizales (Caldas)	1.600	2.500	1.983	-		Ipiales (Nariño), Ipiales somos todos	2.000	2.593	2.279	-	
Marinilla (Antioquia)	1.000	1.300	1.150	++		Manizales (Caldas)	3.000	3.500	3.246	-	
Medellín, Central						Montería (Córdoba)	2.000	3.500	2.592	-	
Mayorista de Antioquia	1.200	2.700	1.954	+++		Neiva, Surabastos	2.400	3.200	2.805	+	
Neiva, Surabastos	1.800	2.200	2.000	-		Pamplona (Norte de Santander)	1.100	2.083	1.467	+	
Palмира (Valle del Cauca)	1.400	1.600	1.467	+		Pereira, La 41	2.500	2.800	2.600	-	
Pamplona (Norte de Santander)	2.000	2.000	2.000	=		Pereira, Mercasa	2.500	3.000	2.825	+	
Pasto (Nariño)	1.000	1.500	1.167	---		San Gil (Santander)	2.400	3.040	2.747	+	
Pereira, La 41	1.667	2.000	1.833	-		Sincelejo (Sucre)	2.800	3.500	3.006	-	
Pereira, Mercasa	1.250	1.667	1.444	--		Socorro (Santander)	2.400	2.560	2.480	-	
Popayán (Cauca)	1.000	1.167	1.063	-		Tunja (Boyacá)	1.600	2.000	1.840	++	
Sogamoso (Boyacá)	1.000	1.200	1.100	---		Ubaté (Cundinamarca)	2.000	2.000	2.000	++	
Tunja (Boyacá)	1.300	1.500	1.370	-		Haba verde					
Ubaté (Cundinamarca)	800	800	800	---		Bogotá, D. C., Corabastos	1.600	1.700	1.607	-	
Villavicencio, CAV	1.600	1.800	1.717	-		Chiquinquirá (Boyacá)	800	1.000	900	--	
Espinaca						Cúcuta, Cenabastos	800	1.000	900	---	
Armenia, Mercar	1.778	2.222	2.000	---		Duitama (Boyacá)	1.200	1.300	1.250	--	
Barranquilla, Barranquillita	4.000	5.000	4.417	-		Ipiales (Nariño), Ipiales somos todos	1.100	1.500	1.308	--	
Barranquilla, Granabastos	4.000	4.500	4.250	=		Pamplona (Norte de Santander)	600	833	717	-	
Bogotá, D. C., Corabastos	500	1.000	713	---		Sogamoso (Boyacá)	600	660	630	---	
Bucaramanga, Centroabastos	2.000	2.000	2.000	=		Tunja (Boyacá)	600	800	740	---	
Cartagena, Bazurto	5.000	5.000	5.000	=		Ubaté (Cundinamarca)	1.000	1.125	1.063	--	
Chiquinquirá (Boyacá)	1.500	1.500	1.500	=		Habichuela					
Duitama (Boyacá)	3.500	3.500	3.500	=		Armenia, Mercar	1.600	2.560	2.013	-	
Ibagué, Plaza La 21	1.556	1.778	1.630	-		Barranquilla, Barranquillita	1.250	2.250	1.558	--	
Ipiales (Nariño), Ipiales somos todos	1.000	1.000	1.000	+		Barranquilla, Granabastos	1.400	1.800	1.550	--	
Manizales (Caldas)	2.500	3.000	2.625	-		Bogotá, D. C., Corabastos	2.720	3.040	2.816	+++	
Marinilla (Antioquia)	700	750	726	+		Bucaramanga, Centroabastos	1.000	1.750	1.419	+	
Medellín, Central						Buenaventura (Valle del Cauca)	2.160	2.880	2.547	++	
Mayorista de Antioquia	600	800	767	-		Cali, Cavasa	2.120	2.800	2.435	++	
Medellín, Plaza						Cali, Santa Helena	2.000	2.200	2.147	-	
Minorista José María Villa	800	800	800	+		Cartagena, Bazurto	1.500	2.000	1.667	+	
Neiva, Surabastos	1.882	2.588	2.154	--		Cartago (Valle del Cauca)	1.920	2.400	2.130	--	
Pamplona (Norte de Santander)	2.000	2.000	2.000	++		Chiquinquirá (Boyacá)	2.222	2.222	2.222	+++	
Pasto (Nariño)	1.000	1.500	1.292	--		Cúcuta, Cenabastos	1.000	1.500	1.357	++	
Sogamoso (Boyacá)	2.000	2.000	2.000	-		Duitama (Boyacá)	2.500	2.750	2.625	+	
Tunja (Boyacá)	1.667	2.000	1.733	--		El Santuario (Antioquia)	500	1.300	946	---	
Ubaté (Cundinamarca)	941	941	941	---		Ibagué, Plaza La 21	2.000	2.800	2.460	+++	
Villavicencio, CAV	1.400	1.600	1.544	-		Ipiales (Nariño), Ipiales somos todos	3.000	3.750	3.444	-	
Yopal (Casanare)	4.000	4.500	4.250	--		La Ceja (Antioquia)	1.000	1.300	1.100	---	
Fríjol verde bolo						Manizales (Caldas)	1.600	1.920	1.770	---	
Cúcuta, Cenabastos	2.500	3.000	2.929	-		Marinilla (Antioquia)	800	1.000	922	---	
Pamplona (Norte de Santander)	1.800	2.500	2.046	+		Fríjol verde cargamanto					
Fríjol verde cargamanto						Bogotá, D. C., Corabastos	2.400	3.000	2.580	++	
Bogotá, D. C., Corabastos	2.400	3.000	2.580	++		Cali, Cavasa	2.500	2.700	2.581	-	
Cali, Cavasa	2.500	2.700	2.581	-		Cali, Santa Helena	2.600	2.700	2.625	-	
Cali, Santa Helena	2.600	2.700	2.625	-		Carmen de Viboral (Antioquia)	1.800	2.000	1.900	+	
Carmen de Viboral (Antioquia)	1.800	2.000	1.900	+		Chiquinquirá (Boyacá)	2.600	2.600	2.600	-	
Chiquinquirá (Boyacá)	2.600	2.600	2.600	-		Duitama (Boyacá)	2.600	2.600	2.600	-	
Duitama (Boyacá)	2.600	2.600	2.600	-		El Santuario (Antioquia)	1.800	2.800	2.238	++	
El Santuario (Antioquia)	1.800	2.800	2.238	++		La Ceja (Antioquia)	2.200	2.700	2.442	-	
La Ceja (Antioquia)	2.200	2.700	2.442	-		Marinilla (Antioquia)	1.700	2.200	1.942	-	
Marinilla (Antioquia)	1.700	2.200	1.942	-		Medellín, Central					
Medellín, Central						Mayorista de Antioquia	1.700	2.700	2.173	++	
Mayorista de Antioquia	1.700	2.700	2.173	++		Medellín, Plaza					
Medellín, Plaza						Minorista José María Villa	1.100	1.200	1.138	---	
Minorista José María Villa	2.100	2.900	2.352	+		Montería (Córdoba)	1.500	2.000	1.838	---	
Pasto (Nariño)	2.800	3.000	2.883	+		Neiva, Surabastos	1.760	3.040	2.405	+	
Peñol (Antioquia)	1.800	2.000	1.908	--		Palмира (Valle del Cauca)	2.000	2.120	2.020	--	
Popayán (Cauca)	2.600	2.700	2.650	-		Pamplona (Norte de Santander)	1.000	1.500	1.278	---	
						Pasto (Nariño)	2.600	3.000	2.917	---	
						Pereira, La 41	2.000	2.080	2.020	+	
						Pereira, Mercasa	1.920	2.800	2.153	+	
						Popayán (Cauca)	2.200	2.400	2.267	-	
						Rionegro (Antioquia)	1.000	1.200	1.102	---	
						San Gil (Santander)	1.364	1.818	1.566	-	
						Sincelejo (Sucre)	1.500	2.500	1.942	--	
						Socorro (Santander)	1.364	1.591	1.477	--	
						Sogamoso (Boyacá)	1.375	1.375	1.375	---	
						Sonsón (Antioquia)	1.000	1.100	1.050	---	


**Cuadro 1. Mercados mayoristas. Precios de venta de verduras y hortalizas (continuación)
2015 (17 al 23 de octubre)**

Productos y mercados	Pesos por kilogramo				Tendencia	Productos y mercados	Pesos por kilogramo				Tendencia			
	Mínimo	Máximo	Medio				Mínimo	Máximo	Medio					
Habichuela (continuación)						Pepino cohombro (continuación)								
Tuluá (Valle del Cauca)	2.400	2.800	2.587	+	La Ceja (Antioquia)	1.000	1.000	1.000	+	Manizales (Caldas)	1.000	1.400	1.200	+++
Tunja (Boyacá)	2.000	2.800	2.533	+++	Marinilla (Antioquia)	500	600	556	-	Medellín, Central				
Ubaté (Cundinamarca)	3.200	3.600	3.400	+++	Mayorista de Antioquia	800	1.200	992	-	Medellín, Plaza				
Valledupar, Mercabastos	1.500	2.000	1.656	--	Minorista José María Villa	600	800	731	+	Montería (Córdoba)	800	1.200	975	-
Villavicencio, CAV	2.500	3.167	2.806	+++	Neiva, Surabastos	769	1.154	889	--	Palmira (Valle del Cauca)	800	1.000	894	-
Yopal (Casanare)	2.778	3.056	2.917	=	Pamplona (Norte de Santander)	720	1.200	873	--	Pasto (Nariño)	1.600	2.000	1.800	=
Habichuela larga					Pereira, La 41	1.000	1.400	1.200	++	Pereira, Mercasa	1.000	1.200	1.094	++
Barranquilla, Barranquillita	3.500	4.000	3.750	+++	Popayán (Cauca)	846	923	910	+	Rionegro (Antioquia)	550	800	666	+
Montería (Córdoba)	1.500	2.000	1.625	+	San Gil (Santander)	480	560	533	---	San Gil (Santander)	800	800	800	++
Lechuga Batavia					Sincelejo (Sucre)	800	800	800	++	Socorro (Santander)	720	720	720	-
Armenia, Mercar	1.333	1.467	1.400	-	Sogamoso (Boyacá)	900	900	900	=	Sonsón (Antioquia)	500	550	513	=
Barranquilla, Barranquillita	1.700	1.800	1.750	-	Tuluá (Valle del Cauca)	1.000	1.200	1.050	=	Tunja (Boyacá)	1.000	1.000	1.000	+
Barranquilla, Granabastos	1.600	1.600	1.600	-	Valledupar, Mercabastos	660	760	705	+	Villavicencio, CAV	1.200	1.600	1.304	-
Bogotá, D. C., Corabastos	1.200	1.500	1.297	-	Pepino de rellenar					Bogotá, D. C., Corabastos	1.167	1.500	1.334	+
Bucaramanga, Centroabastos	1.083	1.250	1.167	-	Bogotá, D. C., Corabastos	1.333	1.333	1.333	=	Chiquinquirá (Boyacá)	1.000	1.133	1.067	--
Buenaventura (Valle del Cauca)	1.700	2.000	1.817	---	Duitama (Boyacá)	1.000	1.133	1.067	--	Ibagué, Plaza La 21	1.360	1.760	1.587	-
Cali, Cavasa	769	1.000	885	--	Ibagué, Plaza La 21	1.360	1.760	1.587	-	Medellín, Central				
Cali, Santa Helena	923	1.000	987	-	Mayorista de Antioquia	2.000	2.200	2.050	=	Neiva, Surabastos	1.600	1.840	1.645	-
Cartagena, Bazurto	1.467	1.533	1.511	-	Neiva, Surabastos	1.600	1.840	1.645	-	San Gil (Santander)	1.200	1.200	1.200	=
Cartago (Valle del Cauca)	1.440	1.600	1.560	--	San Gil (Santander)	1.200	1.200	1.200	=	Sogamoso (Boyacá)	1.000	1.000	1.000	=
Chiquinquirá (Boyacá)	1.200	1.400	1.300	---	Sogamoso (Boyacá)	1.000	1.000	1.000	=	Tunja (Boyacá)	833	1.083	928	+
Cúcuta, Cenabastos	1.083	1.250	1.153	+	Tunja (Boyacá)	833	1.083	928	+	Ubaté (Cundinamarca)	1.000	1.000	1.000	=
Duitama (Boyacá)	1.400	1.500	1.450	+	Villavicencio, CAV	1.500	2.000	1.696	+	Yopal (Casanare)	2.200	2.500	2.350	-
Ibagué, Plaza La 21	1.120	1.280	1.227	--	Perejil					Armenia, Mercar	4.000	4.500	4.250	-
Ipiales (Nariño), Ipiales somos todos	615	769	679	---	Armenia, Mercar	4.000	4.500	4.250	-	Barranquilla, Barranquillita	3.500	4.000	3.750	=
Manizales (Caldas)	1.800	2.200	2.025	-	Barranquilla, Barranquillita	3.500	4.000	3.750	=	Bogotá, D. C., Corabastos	2.333	2.667	2.472	--
Marinilla (Antioquia)	700	900	810	-	Bogotá, D. C., Corabastos	2.333	2.667	2.472	--	Bucaramanga, Centroabastos	4.000	4.000	4.000	--
Medellín, Central					Bucaramanga, Centroabastos	4.000	4.000	4.000	--	Chiquinquirá (Boyacá)	2.667	2.667	2.667	--
Mayorista de Antioquia	688	857	787	+++	Chiquinquirá (Boyacá)	2.667	2.667	2.667	--	Duitama (Boyacá)	3.000	3.000	3.000	=
Medellín, Plaza					Duitama (Boyacá)	3.000	3.000	3.000	=	Ibagué, Plaza La 21	3.250	4.500	3.958	-
Minorista José María Villa	571	813	678	++	Ibagué, Plaza La 21	3.250	4.500	3.958	-	Ipiales (Nariño), Ipiales somos todos	2.000	2.500	2.194	-
Montería (Córdoba)	1.000	1.400	1.225	+	Ipiales (Nariño), Ipiales somos todos	2.000	2.500	2.194	-	Manizales (Caldas)	3.200	4.000	3.600	=
Neiva, Surabastos	1.360	1.440	1.425	-	Manizales (Caldas)	3.200	4.000	3.600	=	Medellín, Central				
Palmira (Valle del Cauca)	1.077	1.231	1.167	-	Mayorista de Antioquia	3.000	3.000	3.000	--	Neiva, Surabastos	5.000	5.667	5.083	-
Pamplona (Norte de Santander)	1.000	1.167	1.056	+	Neiva, Surabastos	5.000	5.667	5.083	-	Pamplona (Norte de Santander)	2.500	3.000	2.750	+++
Pasto (Nariño)	846	1.077	942	-	Pamplona (Norte de Santander)	2.500	3.000	2.750	+++	Pasto (Nariño)	3.000	4.000	3.375	-
Pereira, La 41	1.333	1.667	1.528	--	Pasto (Nariño)	3.000	4.000	3.375	-	Sogamoso (Boyacá)	3.667	4.000	3.833	=
Pereira, Mercasa	1.250	1.667	1.503	--	Sogamoso (Boyacá)	3.667	4.000	3.833	=	Tunja (Boyacá)	2.000	2.333	2.167	=
Popayán (Cauca)	1.083	1.167	1.125	-	Tunja (Boyacá)	2.000	2.333	2.167	=	Pimentón				
Rionegro (Antioquia)	900	1.200	1.022	--	Armenia, Mercar	1.500	1.800	1.583	+	Armenia, Mercar	1.500	1.800	1.583	+
San Gil (Santander)	1.250	1.500	1.417	--	Barranquilla, Barranquillita	1.250	1.500	1.382	-	Barranquilla, Barranquillita	1.250	1.500	1.382	-
Sincelejo (Sucre)	800	1.200	1.078	+	Barranquilla, Granabastos	1.500	1.667	1.514	-	Barranquilla, Granabastos	1.500	1.667	1.514	-
Sogamoso (Boyacá)	1.500	1.500	1.500	=	Bogotá, D. C., Corabastos	2.800	3.000	2.813	+	Bogotá, D. C., Corabastos	2.800	3.000	2.813	+
Sonsón (Antioquia)	556	611	569	-	Bucaramanga, Centroabastos	1.667	2.500	2.158	++	Bucaramanga, Centroabastos	1.667	2.500	2.158	++
Tuluá (Valle del Cauca)	1.154	1.231	1.205	-	Buenaventura (Valle del Cauca)	1.429	1.571	1.476	-	Buenaventura (Valle del Cauca)	1.429	1.571	1.476	-
Tunja (Boyacá)	1.200	1.400	1.273	-	Cali, Cavasa	1.600	1.800	1.719	-	Cali, Cavasa	1.600	1.800	1.719	-
Ubaté (Cundinamarca)	1.000	1.000	1.000	=	Cali, Santa Helena	1.600	1.700	1.617	+	Cali, Santa Helena	1.600	1.700	1.617	+
Valledupar, Mercabastos	1.417	1.667	1.569	-	Cartagena, Bazurto	1.917	2.500	2.167	+	Cartagena, Bazurto	1.917	2.500	2.167	+
Villavicencio, CAV	1.400	1.600	1.544	-	Cartago (Valle del Cauca)	1.600	2.000	1.838	+	Cartago (Valle del Cauca)	1.600	2.000	1.838	+
Yopal (Casanare)	2.000	2.000	2.000	+	Chiquinquirá (Boyacá)	1.000	1.000	1.000	=	Chiquinquirá (Boyacá)	1.000	1.000	1.000	=
Lechuga crespa morada					Cúcuta, Cenabastos	2.500	3.333	3.031	+++	Cúcuta, Cenabastos	2.500	3.333	3.031	+++
Bogotá, D. C., Corabastos	2.667	3.000	2.778	+	Duitama (Boyacá)	2.000	2.000	2.000	=	Duitama (Boyacá)	2.000	2.000	2.000	=
Medellín, Central					El Santuario (Antioquia)	1.600	1.800	1.700	+	El Santuario (Antioquia)	1.600	1.800	1.700	+
Mayorista de Antioquia	1.500	1.700	1.650	=	Ibagué, Plaza La 21	2.400	3.500	2.875	+	Ibagué, Plaza La 21	2.400	3.500	2.875	+
Lechuga crespa verde					Ipiales (Nariño), Ipiales somos todos	2.250	3.000	2.556	--	Ipiales (Nariño), Ipiales somos todos	2.250	3.000	2.556	--
Bogotá, D. C., Corabastos	1.667	2.000	1.833	+	La Ceja (Antioquia)	2.000	3.000	2.583	+++	La Ceja (Antioquia)	2.000	3.000	2.583	+++
Cali, Cavasa	2.200	2.400	2.300	=	Manizales (Caldas)	1.500	2.500	2.063	+	Manizales (Caldas)	1.500	2.500	2.063	+
Medellín, Central					Marinilla (Antioquia)	1.600	2.050	1.821	++	Marinilla (Antioquia)	1.600	2.050	1.821	++
Mayorista de Antioquia	1.500	1.600	1.550	=	Medellín, Central					Medellín, Central				
Neiva, Surabastos	1.300	1.500	1.400	-	Mayorista de Antioquia	2.300	2.800	2.517	-	Mayorista de Antioquia	2.300	2.800	2.517	-
Villavicencio, CAV	4.800	5.600	5.000	-										
Pepino cohombro														
Armenia, Mercar	1.000	1.200	1.078	++										
Barranquilla, Barranquillita	1.250	1.500	1.377	+										
Barranquilla, Granabastos	760	1.050	904	=										
Bogotá, D. C., Corabastos	1.700	1.800	1.773	+										
Bucaramanga, Centroabastos	800	1.000	873	-										
Buenaventura (Valle del Cauca)	1.000	1.000	1.000	+										
Cali, Cavasa	567	833	701	---										
Cali, Santa Helena	933	1.000	967	++										
Cartagena, Bazurto	700	900	825	-										
Cartago (Valle del Cauca)	1.200	1.400	1.263	+										
Cúcuta, Cenabastos	600	1.000	714	---										
Duitama (Boyacá)	900	900	900	+										
El Santuario (Antioquia)	500	600	592	-										
Ibagué, Plaza La 21	880	1.200	990	+										
Ipiales (Nariño), Ipiales somos todos	1.667	2.000	1.778	-										

Cuadro 1. Mercados mayoristas. Precios de venta de verduras y hortalizas (continuación)
2015 (17 al 23 de octubre)

Productos y mercados	Pesos por kilogramo				Tendencia	Productos y mercados	Pesos por kilogramo				Tendencia
	Mínimo	Máximo	Medio	Precios			Mínimo	Máximo	Medio	Precios	
Pimentón (continuación)						Remolacha regional					
Medellín, Plaza						Cúcuta, Cenabastos	1.600	1.600	1.600	--	
Minorista José María Villa	2.200	2.600	2.340	+	Marinilla (Antioquia)	1.300	1.900	1.588	--		
Montería (Córdoba)	2.400	3.000	2.750	++	Pamplona (Norte de Santander)	1.300	1.400	1.350	+		
Neiva, Surabastos	1.786	2.714	2.161	+++	Repollo blanco						
Palmira (Valle del Cauca)	1.500	1.700	1.633	=	Armenia, Mercar	600	800	722	-		
Pamplona (Norte de Santander)	2.500	2.917	2.593	-	Barranquilla, Barranquillita	1.286	1.371	1.339	-		
Pasto (Nariño)	1.600	2.200	1.933	+	Barranquilla, Granabastos	1.214	1.257	1.229	--		
Peñol (Antioquia)	1.450	2.100	1.817	++	Bucaramanga, Centroabastos	1.280	1.440	1.410	+		
Pereira, La 41	1.600	2.200	1.908	++	Buenaventura (Valle del Cauca)	600	767	683	--		
Pereira, Mercasa	1.400	1.800	1.560	-	Cali, Cavasa	400	533	457	---		
Popayán (Cauca)	1.857	2.000	1.952	-	Cali, Santa Helena	533	667	592	-		
Rionegro (Antioquia)	1.600	1.900	1.756	+	Carmen de Viboral (Antioquia)	354	417	383	---		
San Gil (Santander)	857	1.143	1.024	--	Cartagena, Bazurto	1.286	1.286	1.286	-		
Sincelejo (Sucre)	2.000	3.000	2.542	++	Cartago (Valle del Cauca)	900	1.080	983	-		
Socorro (Santander)	1.071	1.071	1.071	=	Chiquinquirá (Boyacá)	500	500	500	--		
Sogamoso (Boyacá)	1.167	1.167	1.167	=	El Santuario (Antioquia)	333	417	373	---		
Sonsón (Antioquia)	1.400	1.500	1.463	=	La Ceja (Antioquia)	600	640	607	---		
Tuluá (Valle del Cauca)	1.500	1.700	1.600	=	Marinilla (Antioquia)	375	458	415	---		
Tunja (Boyacá)	1.643	2.000	1.802	-	Medellín, Central						
Ubaté (Cundinamarca)	2.500	2.500	2.500	+++	Mayorista de Antioquia	415	569	493	---		
Valledupar, Mercabastos	1.917	2.083	2.028	+	Medellín, Plaza						
Valledupar, Mercado Nuevo	1.917	2.083	2.028	+	Minorista José María Villa	462	615	532	---		
Villavicencio, CAV	1.917	2.917	2.455	+	Montería (Córdoba)	550	833	692	---		
Yopal (Casanare)	2.500	2.917	2.708	-	Palmira (Valle del Cauca)	567	600	578	--		
Pimentón verde					Pasto (Nariño)	250	367	332	---		
Bogotá, D. C., Corabastos	2.800	3.000	2.913	+	Pereira, La 41	920	1.000	973	-		
Bucaramanga, Centroabastos	615	769	712	-	Pereira, Mercasa	800	1.040	950	-		
Medellín, Central					Popayán (Cauca)	560	600	587	---		
Mayorista de Antioquia	2.900	3.000	2.950	+	Rionegro (Antioquia)	417	667	559	---		
Rábano rojo					Sincelejo (Sucre)	667	1.000	826	--		
Armenia, Mercar	1.600	1.600	1.600	-	Sonsón (Antioquia)	686	714	700	=		
Barranquilla, Barranquillita	4.000	4.500	4.250	+	Tuluá (Valle del Cauca)	667	733	689	=		
Bogotá, D. C., Corabastos	567	967	700	---	Valledupar, Mercabastos	1.143	1.286	1.181	-		
Bucaramanga, Centroabastos	3.000	4.000	3.208	-	Villavicencio, CAV	1.167	1.667	1.528	-		
Cartagena, Bazurto	4.000	4.100	4.011	+	Yopal (Casanare)	1.500	1.667	1.583	--		
Ibagué, Plaza La 21	1.500	1.500	1.500	n.d.	Repollo blanco bogotano						
Manizales (Caldas)	3.000	3.000	3.000	=	Cartago (Valle del Cauca)	1.000	1.333	1.167	---		
Medellín, Central					Medellín, Central						
Mayorista de Antioquia	2.000	3.000	2.350	++	Mayorista de Antioquia	857	1.000	914	--		
Neiva, Surabastos	3.000	3.000	3.000	---	Neiva, Surabastos	1.120	1.280	1.194	--		
Pamplona (Norte de Santander)	2.000	2.000	2.000	=	Pereira, La 41	1.143	1.257	1.171	--		
Pasto (Nariño)	2.500	3.000	2.792	-	Pereira, Mercasa	857	1.286	1.115	--		
Remolacha					Repollo morado						
Armenia, Mercar	1.600	1.840	1.689	+	Bogotá, D. C., Corabastos	1.143	1.286	1.200	--		
Barranquilla, Barranquillita	1.900	2.000	1.969	-	Bucaramanga, Centroabastos	1.200	1.400	1.283	---		
Barranquilla, Granabastos	1.633	2.000	1.744	+	Buenaventura (Valle del Cauca)	1.333	1.333	1.333	+		
Bogotá, D. C., Corabastos	1.667	1.833	1.767	+	Cali, Cavasa	1.200	1.375	1.296	-		
Bucaramanga, Centroabastos	1.900	2.000	1.988	+	Cúcuta, Cenabastos	1.389	1.389	1.389	=		
Cartagena, Bazurto	1.667	1.750	1.694	-	El Santuario (Antioquia)	917	1.000	976	-		
Chiquinquirá (Boyacá)	1.600	1.800	1.700	+	Medellín, Central						
Duitama (Boyacá)	1.700	1.800	1.750	+	Mayorista de Antioquia	862	892	882	-		
El Santuario (Antioquia)	1.200	1.800	1.463	---	Pamplona (Norte de Santander)	1.000	1.111	1.037	-		
Ibagué, Plaza La 21	1.760	2.000	1.937	+	Pasto (Nariño)	875	1.000	956	-		
Ipiales (Nariño), Ipiales somos todos	1.167	1.333	1.250	-	Repollo verde						
La Ceja (Antioquia)	1.700	2.000	1.917	+	Bogotá, D. C., Corabastos	1.000	1.286	1.143	--		
Manizales (Caldas)	2.000	2.182	2.091	-	Cúcuta, Cenabastos	1.500	1.600	1.588	+++		
Medellín, Central					Duitama (Boyacá)	1.333	1.333	1.333	=		
Mayorista de Antioquia	1.500	2.000	1.779	-	Ipiales (Nariño), Ipiales somos todos	600	760	651	--		
Medellín, Plaza					Manizales (Caldas)	800	1.000	885	-		
Minorista José María Villa	1.900	2.000	1.954	+	Pamplona (Norte de Santander)	1.000	1.400	1.262	+		
Montería (Córdoba)	2.000	2.500	2.258	+	San Gil (Santander)	800	960	907	--		
Neiva, Surabastos	1.680	2.080	1.873	+	Sogamoso (Boyacá)	1.333	1.333	1.333	=		
Rionegro (Antioquia)	1.500	2.200	1.869	-	Tunja (Boyacá)	880	960	928	-		
San Gil (Santander)	2.000	2.400	2.133	++	Tomate chonto						
Sincelejo (Sucre)	2.400	2.500	2.478	+++	Armenia, Mercar	1.800	2.200	2.008	+++		
Sogamoso (Boyacá)	1.600	1.600	1.600	---	Barranquilla, Barranquillita	2.600	3.360	2.880	++		
Tunja (Boyacá)	1.600	2.000	1.730	+	Barranquilla, Granabastos	2.320	2.640	2.520	++		
Valledupar, Mercabastos	1.667	1.833	1.729	-	Bogotá, D. C., Corabastos	2.364	2.955	2.712	+++		
Villavicencio, CAV	1.500	2.167	1.785	=	Cartago (Valle del Cauca)	2.200	2.800	2.488	+++		
Yopal (Casanare)	1.500	1.667	1.583	=	Chiquinquirá (Boyacá)	1.400	1.800	1.600	++		
Remolacha bogotana					Cúcuta, Cenabastos	3.125	3.542	3.342	+++		
Buenaventura (Valle del Cauca)	2.400	2.800	2.613	+	Ibagué, Plaza La 21	2.143	2.600	2.271	++		
Cali, Cavasa	1.667	1.917	1.792	-	Manizales (Caldas)	2.273	2.500	2.364	+++		
Cartago (Valle del Cauca)	2.000	2.400	2.125	-	Neiva, Surabastos	1.800	2.600	2.245	++		
Medellín, Central					Pamplona (Norte de Santander)	2.500	3.333	2.903	++		
Mayorista de Antioquia	1.667	1.667	1.667	-	Peñol (Antioquia)	1.850	2.300	2.067	++		
Palmira (Valle del Cauca)	1.833	2.000	1.917	-	Pereira, La 41	2.000	2.500	2.383	+++		


**Cuadro 1. Mercados mayoristas. Precios de venta de verduras y hortalizas (conclusión)
2015 (17 al 23 de octubre)**

Productos y mercados	Pesos por kilogramo				Tenden- cia	Productos y mercados	Pesos por kilogramo				Tenden- cia
	Mínimo	Máximo	Medio				Mínimo	Máximo	Medio		
Tomate chonto (continuación)						Tomate Riogrande (continuación)					
Pereira, Mercasa	2.000	2.800	2.225	+++		Sogamoso (Boyacá)	2.500	2.500	2.500	+++	
Santa Bárbara (Antioquia)	1.400	1.800	1.600	+++		Yopal (Casanare)	3.250	3.500	3.375	+	
Sincelejo (Sucre)	2.200	3.000	2.727	+++		Tomate Riogrande bumangués					
Tunja (Boyacá)	2.273	2.500	2.376	+++		Barranquilla, Barranquillita	2.920	3.600	3.133	++	
Ubaté (Cundinamarca)	2.500	2.750	2.625	+++		Barranquilla, Granabastos	3.318	3.545	3.394	++	
Valledupar, Mercabastos	2.800	2.800	2.800	+		Cartagena, Bazurto	3.273	3.636	3.360	+	
Valledupar, Mercado Nuevo	2.800	2.800	2.800	+		Tomate Riogrande ocañero					
Tomate chonto regional						Cartagena, Bazurto	2.720	3.333	2.942	++	
Buenaventura (Valle del Cauca)	1.800	2.500	2.167	+		Zanahoria					
Cali, Cavasa	1.800	2.500	2.194	++		Armenia, Mercar	1.250	1.417	1.330	-	
Cali, Santa Helena	1.500	2.000	1.783	-		Bogotá, D. C., Corabastos	1.667	1.833	1.683	-	
Carmen de Viboral (Antioquia)	1.500	1.700	1.625	++		Bucaramanga, Centroabastos	1.167	1.500	1.281	--	
El Santuario (Antioquia)	1.600	2.400	2.083	+++		Buenaventura (Valle del Cauca)	1.182	1.273	1.242	+	
La Ceja (Antioquia)	1.800	2.500	2.125	+++		Cali, Cavasa	909	1.236	1.074	+	
Marinilla (Antioquia)	1.700	2.200	1.939	+++		Cali, Santa Helena	1.364	1.364	1.364	++	
Medellín, Central						Cartago (Valle del Cauca)	1.417	1.633	1.536	---	
Mayorista de Antioquia	2.400	3.300	2.800	+++		Chiquinquirá (Boyacá)	1.250	1.333	1.292	-	
Medellín, Plaza						Cúcuta, Cenabastos	1.250	1.417	1.300	---	
Minorista José María Villa	2.000	3.000	2.454	+++		Duitama (Boyacá)	1.667	1.667	1.667	+	
Montería (Córdoba)	2.400	3.000	2.658	+++		Ibagué, Plaza La 21	1.200	1.600	1.345	--	
Palmira (Valle del Cauca)	1.800	2.200	1.983	++		Ipiales (Nariño), Ipiales somos todos	800	1.000	887	-	
Peñol (Antioquia)	1.600	2.150	1.867	+++		Manizales (Caldas)	1.452	1.613	1.512	-	
Rionegro (Antioquia)	1.600	2.400	1.925	+++		Neiva, Surabastos	1.013	1.227	1.106	+	
Sonsón (Antioquia)	1.550	1.600	1.588	++		Palmira (Valle del Cauca)	945	1.091	1.027	+	
Tuluá (Valle del Cauca)	2.000	2.400	2.088	++		Pamplona (Norte de Santander)	1.000	1.333	1.201	---	
Tomate larga vida						Pasto (Nariño)	782	1.000	900	++	
Bogotá, D. C., Corabastos	2.400	3.000	2.793	+++		Popayán (Cauca)	800	1.000	911	+	
Cali, Cavasa	1.800	2.200	2.085	+		San Gil (Santander)	1.600	2.000	1.778	--	
Chiquinquirá (Boyacá)	1.400	1.800	1.600	++		Sincelejo (Sucre)	1.050	1.375	1.200	++	
Duitama (Boyacá)	2.250	2.500	2.375	++		Sogamoso (Boyacá)	1.333	1.333	1.333	---	
Medellín, Central						Sonsón (Antioquia)	680	720	710	+	
Mayorista de Antioquia	2.400	2.800	2.667	+		Tunja (Boyacá)	1.250	1.333	1.270	-	
Neiva, Surabastos	1.800	2.600	2.245	++		Ubaté (Cundinamarca)	800	800	800	-	
Pasto (Nariño)	1.700	2.000	1.850	+		Valledupar, Mercabastos	1.417	1.667	1.597	-	
Popayán (Cauca)	1.733	1.867	1.800	++		Villavicencio, CAV	1.333	1.833	1.542	-	
Sogamoso (Boyacá)	3.000	3.000	3.000	+++		Yopal (Casanare)	1.667	1.833	1.750	=	
Tuluá (Valle del Cauca)	2.200	2.500	2.383	-		Zanahoria bogotana					
Tunja (Boyacá)	2.250	2.500	2.467	+++		Barranquilla, Barranquillita	1.500	1.667	1.558	-	
Villavicencio, CAV	2.250	3.000	2.773	+++		Barranquilla, Granabastos	1.333	1.467	1.428	-	
Tomate riñón						Buenaventura (Valle del Cauca)	1.250	1.417	1.347	-	
Armenia, Mercar	2.200	2.300	2.244	+		Cali, Cavasa	1.500	1.750	1.603	-	
Bucaramanga, Centroabastos	1.818	1.818	1.818	-		Cartagena, Bazurto	1.333	1.583	1.465	-	
Cartago (Valle del Cauca)	2.800	3.300	3.038	++		Cúcuta, Cenabastos	1.500	2.000	1.854	--	
Ipiales (Nariño), Ipiales somos todos	1.364	1.545	1.505	+		Medellín, Central					
Manizales (Caldas)	2.000	2.500	2.250	+		Mayorista de Antioquia	1.167	1.250	1.208	+	
Medellín, Central						Pereira, La 41	1.333	1.633	1.494	--	
Mayorista de Antioquia	2.000	2.500	2.283	+		Pereira, Mercasa	1.250	1.600	1.443	-	
Pereira, La 41	2.500	3.000	2.775	-		Tuluá (Valle del Cauca)	1.333	1.500	1.444	+	
Pereira, Mercasa	2.700	2.700	2.700	=		Zanahoria larga vida					
Sincelejo (Sucre)	2.200	2.500	2.400	-		Carmen de Viboral (Antioquia)	842	1.133	984	+++	
Tomate riñón valluno						El Santuario (Antioquia)	833	1.000	904	+	
Montería (Córdoba)	2.800	3.200	2.992	+		La Ceja (Antioquia)	1.000	1.200	1.108	++	
Pereira, Mercasa	2.500	2.500	2.500	-		Marinilla (Antioquia)	1.100	1.200	1.153	+++	
Tomate Riogrande						Medellín, Central					
Bucaramanga, Centroabastos	2.955	3.409	3.199	++		Mayorista de Antioquia	778	1.059	928	++	
Bucaramanga, Mercados del centro	2.800	2.800	2.800	++		Medellín, Plaza					
Duitama (Boyacá)	2.000	2.000	2.000	+++		Minorista José María Villa	889	1.000	948	++	
San Gil (Santander)	2.000	2.600	2.267	++		Montería (Córdoba)	889	1.267	1.094	=	
Socorro (Santander)	2.120	2.120	2.120	+		Rionegro (Antioquia)	941	1.118	1.043	+++	

Tendencias:

(---) Variación mayor al -20 %
 (--) Variación entre -10 % y -20 %
 (-) Variación entre 0 % y -10 %

(=) Variación igual a 0 %

(+) Variación entre 0 % y 10 %

(+ +) Variación entre 10 % y 20 %

(+++) Variación mayor al 20 %

(n.d.) No determinado

Frutas frescas

Cayeron cotizaciones del tomate de árbol



Fuente: DANE.

A lo largo de la presente semana se registró un descenso en las cotizaciones mayoristas del tomate de árbol. Este comportamiento, que se reflejó en treinta de los cuarenta y dos mercados donde se ofreció, fue resultado del mayor nivel de oferta desde Antioquia, donde se dio la salida de nuevos cortes de cosecha. En la central mayorista de Antioquia, en Medellín, por ejemplo, el kilo se vendió a \$1.108, lo que significó una reducción de 12,41 % respecto a la semana anterior.

Asimismo, bajaron los precios del maracuyá, el melón Cantalup, los mangos Tommy y manzano, la guanábana, la pera importada, la manzana royal gala importada, los aguacates papelillo y Hass, la fresa, las naranjas Valencia, Sweet y tangelo, el lulo, la mandarina arrayana, la piña gold, la guayaba manzana y los limones común y mandarino. En el caso del melón Cantalup, los comerciantes manifestaron que se presentó un aumento en el volumen de carga recibido desde La Unión y Dagua (Valle del Cauca), así como de algunas zonas de producción ubicadas en Santander. Lo anterior provocó la caída de sus cotizaciones en veintitrés de los treinta y dos mercados donde se ofreció esta semana. En Bogotá y Cúcuta, por ejemplo, el kilo se vendió a \$2.110 y a \$2.500, lo que significó un descenso del 18,83 %, en promedio, respecto a la semana anterior.

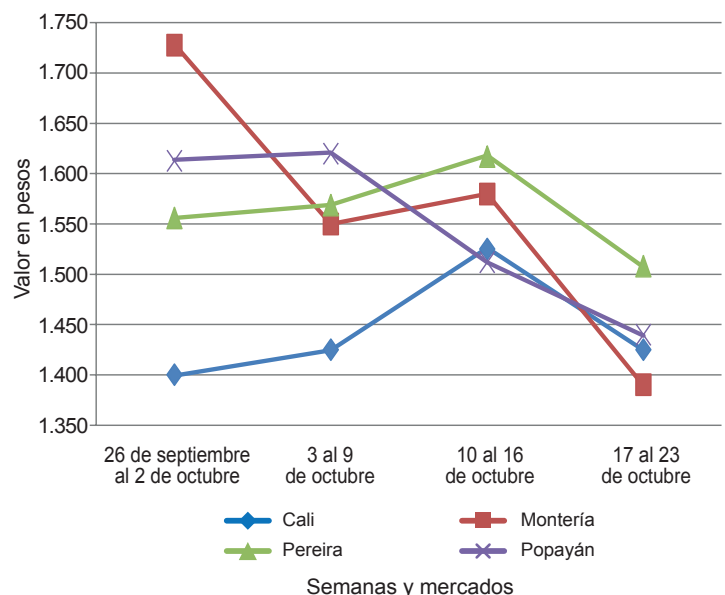
Lo mismo sucedió con el maracuyá, cuya cotización registró una tendencia a la baja, esta vez en veintiséis de los treinta y tres mercados donde se vendió. La razón de

este comportamiento fue el mayor ingreso desde Rivera, Pitalito, Neiva (Huila), Girón, Lebrija (Santander), La Unión (Nariño), Obando, Alcalá y La Unión (Valle del Cauca). En Bucaramanga y Armenia, por ejemplo, el precio descendió un 17,46 %, vendiéndose el kilo a \$1.840 y a \$1.600, respectivamente. Una situación similar se registró para el mango Tommy, pues su precio disminuyó en veintiuno de los veintisiete mercados donde se transó, como resultado de una baja demanda y un mayor volumen de carga que ingresó desde la Costa Atlántica y Tolima.

De igual manera, las cotizaciones de la guanábana disminuyeron en dieciocho de los veintisiete mercados donde se ofreció esta semana. Esta situación obedeció a la mayor producción en el Eje Cafetero, Tolima y Valle del Cauca. En Manizales y Popayán, por ejemplo, el kilo se vendió a \$1.975 y a \$2.675, lo que significó un descenso del 10,53 % en el precio respecto a la semana anterior.

Por otra parte, esta semana subieron los precios de la mora de Castilla, la guayaba pera, la manzana verde importada, la uva Isabela, el banano criollo y la mandarina Oneco. En el caso de la mora, sus precios subieron ante la menor oferta procedente de Piedecuesta, Lebrija (Santander), La Unión (Valle del Cauca), Paipa, Ventaquemada (Boyacá), Fusa y San Bernardo (Cundinamarca). En la ciudad de Bogotá, por ejemplo, el kilo se negoció a \$3.314, lo que indicó un incremento del 13,49 % respecto a la semana anterior.

Gráfico 3. Comportamiento de los precios del tomate de árbol 2015 (26 de septiembre al 23 de octubre)



Fuente: SIPSA-DANE.


Cuadro 2. Mercados mayoristas. Precios de venta de frutas frescas 2015 (17 al 23 de octubre)

Productos y mercados	Pesos por kilogramo				Tendencia	Productos y mercados	Pesos por kilogramo				Tendencia			
	Mínimo	Máximo	Medio				Mínimo	Máximo	Medio					
Aguacate común						Banano Urabá								
Buenaventura (Valle del Cauca)	2.600	3.000	2.833	--	Barranquilla, Barranquillita	360	480	410	-	Barranquilla, Granabastos	420	420	420	=
Neiva, Surabastos	4.000	4.000	4.000	--	Bogotá, D. C., Corabastos	1.000	1.000	1.000	+	Bucaramanga, Centroabastos	1.000	1.100	1.048	+
Palmira (Valle del Cauca)	2.400	2.500	2.442	-	Chiquinquirá (Boyacá)	1.000	1.100	1.050	=	Duitama (Boyacá)	950	1.000	975	=
Santa Bárbara (Antioquia)	1.800	2.000	1.900	n.d.	Medellín, Central					Mayorista de Antioquia	900	900	900	=
Tuluá (Valle del Cauca)	2.200	2.500	2.300	=	Medellín, Plaza					Minorista José María Villa	400	450	425	+
Villavicencio, CAV	1.714	2.143	1.887	--	Montería (Córdoba)	750	900	788	+	Pamplona (Norte de Santander)	1.100	1.150	1.125	=
Aguacate Hass					Sincedejo (Sucre)	600	600	600	=	Sogamoso (Boyacá)	900	950	925	-
Bogotá, D. C., Corabastos	4.000	4.500	4.160	-	Tunja (Boyacá)	1.050	1.100	1.095	+	Vallédupar, Mercabastos	238	400	309	--
Chiquinquirá (Boyacá)	1.700	1.700	1.700	-	Villavicencio, CAV	640	720	678	-					
La Ceja (Antioquia)	1.800	2.000	1.917	-	Borojó					Bogotá, D. C., Corabastos	3.000	3.000	3.000	=
Medellín, Central					Bucaramanga, Centroabastos	4.000	4.000	4.000	-	Cúcuta, Cenabastos	4.000	4.000	4.000	=
Mayorista de Antioquia	1.700	2.000	1.803	-	Medellín, Central					Mayorista de Antioquia	3.000	3.000	3.000	+
Rionegro (Antioquia)	2.600	2.700	2.650	---	Montería (Córdoba)	4.000	4.000	4.000	=	Pamplona (Norte de Santander)	6.000	8.000	7.000	=
San Gil (Santander)	4.000	4.000	4.000	=	Villavicencio, CAV	4.000	5.000	4.396	-					
San Vicente (Antioquia)	2.000	2.200	2.100	-	Breva					Armenia, Mercar	4.000	4.000	4.000	=
Socorro (Santander)	4.000	4.000	4.000	=	Bogotá, D. C., Corabastos	6.000	6.000	6.000	=	Bucaramanga, Centroabastos	3.500	3.500	3.500	n.d.
Sonsón (Antioquia)	1.800	2.000	1.925	--	Ibagué, Plaza La 21	3.200	3.200	3.200	++	Medellín, Central				
Aguacate papelillo					Mayorista de Antioquia	3.000	3.500	3.333	=	Ciruela importada				
Armenia, Mercar	3.500	3.600	3.517	-	Bogotá, D. C., Corabastos	7.333	7.778	7.656	-	Bucaramanga, Centroabastos	5.000	5.909	5.570	-
Armenia, Retiro	2.900	3.300	3.089	-	Bucaramanga, Centroabastos	8.000	9.000	8.750	+	Cúcuta, Cenabastos	8.000	9.000	8.750	+
Barranquilla, Barranquillita	4.000	4.500	4.200	+	Medellín, Central					Mayorista de Antioquia	7.750	8.125	7.825	-
Bogotá, D. C., Corabastos	4.000	4.500	4.355	-	Mayorista de Antioquia	3.000	3.500	3.333	=	Neiva, Surabastos	8.000	8.444	8.250	n.d.
Bucaramanga, Centroabastos	4.000	4.500	4.063	-	Ciruela roja					Bogotá, D. C., Corabastos	1.600	2.000	1.821	-
Buenaventura (Valle del Cauca)	3.600	4.000	3.900	--	Bogotá, D. C., Corabastos	1.600	2.000	1.679	--	Bucaramanga, Centroabastos	1.600	2.000	1.679	--
Cali, Cavasa	3.800	4.000	3.908	-	Cúcuta, Cenabastos	3.000	3.000	3.000	+	Cúcuta, Cenabastos	3.000	3.000	3.000	+
Cali, Santa Helena	4.000	4.000	4.000	=	Medellín, Central					Medellín, Central				
Chiquinquirá (Boyacá)	2.500	2.500	2.500	-	Mayorista de Antioquia	1.800	2.300	2.033	+	Mayorista de Antioquia	1.800	2.080	1.900	-
Ibagué, Plaza La 21	3.500	3.700	3.600	+	Neiva, Surabastos	1.800	2.080	1.900	-	Neiva, Surabastos	1.800	2.080	1.900	-
Manizales (Caldas)	3.300	3.500	3.400	=	Pamplona (Norte de Santander)	1.500	2.000	1.708	---	Pamplona (Norte de Santander)	1.500	2.000	1.708	---
Medellín, Central					San Gil (Santander)	2.000	2.200	2.133	=	San Gil (Santander)	2.000	2.200	2.133	=
Mayorista de Antioquia	2.800	3.800	3.620	--	Socorro (Santander)	2.000	2.000	2.000	-	Socorro (Santander)	2.000	2.000	2.000	-
Neiva, Surabastos	4.000	4.000	4.000	+	Tunja (Boyacá)	1.320	1.600	1.467	--	Tunja (Boyacá)	1.320	1.600	1.467	--
Palmira (Valle del Cauca)	3.800	4.000	3.933	-	Coco					Armenia, Mercar	1.867	1.867	1.867	=
Popayán (Cauca)	3.900	4.100	3.975	=	Barranquilla, Barranquillita	1.700	1.800	1.750	=	Barranquilla, Barranquillita	1.700	1.800	1.750	=
Rionegro (Antioquia)	3.500	4.300	3.850	+	Bogotá, D. C., Corabastos	3.300	3.600	3.478	+	Bogotá, D. C., Corabastos	3.300	3.600	3.478	+
Sogamoso (Boyacá)	3.800	4.000	3.900	=	Bucaramanga, Centroabastos	3.833	3.833	3.833	=	Bucaramanga, Centroabastos	3.833	3.833	3.833	=
Tuluá (Valle del Cauca)	3.500	4.000	3.667	n.d.	Buenaventura (Valle del Cauca)	1.111	1.111	1.111	=	Buenaventura (Valle del Cauca)	1.111	1.111	1.111	=
Tunja (Boyacá)	3.800	4.000	3.975	-	Cali, Cavasa	1.515	1.515	1.515	=	Cali, Cavasa	1.515	1.515	1.515	=
Villavicencio, CAV	4.000	4.500	4.458	-	Cartagena, Bazurto	2.000	2.300	2.117	-	Cartagena, Bazurto	2.000	2.300	2.117	-
Badea					Cartago (Valle del Cauca)	1.600	1.800	1.683	-	Cartago (Valle del Cauca)	1.600	1.800	1.683	-
Bucaramanga, Centroabastos	1.350	1.500	1.437	+	Manizales (Caldas)	1.935	2.194	2.065	-	Manizales (Caldas)	1.935	2.194	2.065	-
Neiva, Surabastos	1.800	2.000	1.938	+	Medellín, Central					Medellín, Central				
Banano bocadillo					Mayorista de Antioquia	3.077	4.500	3.722	=	Mayorista de Antioquia	3.077	4.500	3.722	=
Bogotá, D. C., Corabastos	1.250	1.250	1.250	=	Montería (Córdoba)	3.600	4.000	3.843	+	Montería (Córdoba)	3.600	4.000	3.843	+
Medellín, Central					Neiva, Surabastos	2.800	3.000	2.950	-	Neiva, Surabastos	2.800	3.000	2.950	-
Mayorista de Antioquia	900	900	900	=	Palmira (Valle del Cauca)	1.389	1.389	1.389	-	Palmira (Valle del Cauca)	1.389	1.389	1.389	-
Santa Bárbara (Antioquia)	833	833	833	=	Pereira, La 41	1.800	1.800	1.800	=	Pereira, La 41	1.800	1.800	1.800	=
Tunja (Boyacá)	1.769	1.923	1.877	+	Pereira, Mercasa	1.867	2.000	1.911	+	Pereira, Mercasa	1.867	2.000	1.911	+
Banano criollo					Sincedejo (Sucre)	2.000	2.000	2.000	=	Sincedejo (Sucre)	2.000	2.000	2.000	=
Armenia, Mercar	650	750	701	+	Tuluá (Valle del Cauca)	1.389	1.500	1.444	+	Tuluá (Valle del Cauca)	1.389	1.500	1.444	+
Armenia, Retiro	500	630	574	+	Curuba					Armenia, Mercar	1.500	1.500	1.500	=
Barranquilla, Barranquillita	360	390	375	n.d.	Barranquilla, Barranquillita	1.360	1.600	1.460	=	Barranquilla, Barranquillita	1.360	1.600	1.460	=
Bogotá, D. C., Corabastos	1.200	1.400	1.293	-	Barranquilla, Granabastos	1.920	2.160	2.053	+	Barranquilla, Granabastos	1.920	2.160	2.053	+
Bucaramanga, Centroabastos	1.200	1.400	1.257	+	Bogotá, D. C., Corabastos	1.818	2.045	1.881	+	Bogotá, D. C., Corabastos	1.818	2.045	1.881	+
Buenaventura (Valle del Cauca)	750	800	767	=	Bucaramanga, Centroabastos	1.080	1.320	1.221	+	Bucaramanga, Centroabastos	1.080	1.320	1.221	+
Cali, Santa Helena	600	650	625	-										
Cartago (Valle del Cauca)	600	720	670	=										
Chiquinquirá (Boyacá)	600	667	633	=										
Cúcuta, Cenabastos	1.167	1.333	1.310	++										
Cúcuta, La Nueva Sexta	1.167	1.333	1.285	++										
Ipiales (Nariño), Ipiates somos todos	556	593	570	-										
La Ceja (Antioquia)	600	750	654	+										
Manizales (Caldas)	600	800	663	+										
Medellín, Central														
Mayorista de Antioquia	600	800	685	+										
Medellín, Plaza														
Minorista José María Villa	600	650	625	-										
Neiva, Surabastos	880	1.120	1.003	++										
Palmira (Valle del Cauca)	600	650	617	=										
Pamplona (Norte de Santander)	1.000	1.000	1.000	+++										
Pereira, La 41	700	1.000	825	+										
Rionegro (Antioquia)	700	800	783	+										
San Gil (Santander)	520	600	573	-										
Santa Bárbara (Antioquia)	400	600	500	++										
Socorro (Santander)	520	520	520	=										
Sonsón (Antioquia)	400	400	400	=										
Tuluá (Valle del Cauca)	500	600	583	+										
Tunja (Boyacá)	1.200	1.250	1.225	-										

Cuadro 2. Mercados mayoristas. Precios de venta de frutas frescas (continuación)
2015 (17 al 23 de octubre)

Productos y mercados	Pesos por kilogramo				Tendencia	Productos y mercados	Pesos por kilogramo				Tendencia
	Mínimo	Máximo	Medio	Precios			Mínimo	Máximo	Medio	Precios	
Curuba (continuación)						Granadilla (continuación)					
Buenaventura (Valle del Cauca)	2.000	2.200	2.067		+	Duitama (Boyacá)	4.000	4.286	4.143		+
Cali, Cavasa	1.250	1.400	1.350		+	Ibagué, Plaza La 21	2.000	2.333	2.133		-
Cartagena, Bazurto	1.440	1.440	1.440		=	Ipiales (Nariño), Ipiales somos todos	2.667	3.133	2.983		-
Chiquinquirá (Boyacá)	1.400	1.500	1.450		-	Manizales (Caldas)	2.667	3.067	2.911		+
Cúcuta, Cenabastos	1.000	1.500	1.250		=	Medellín, Central					
Ibagué, Plaza La 21	880	1.000	980		-	Mayorista de Antioquia	3.462	4.231	3.798		-
Ipiales (Nariño), Ipiales somos todos	1.250	1.333	1.287		-	Montería (Córdoba)	2.400	2.800	2.589		+
Manizales (Caldas)	1.200	1.500	1.400		=	Neiva, Surabastos	2.000	2.667	2.317		-
Medellín, Central						Palmira (Valle del Cauca)	3.000	3.333	3.217		-
Mayorista de Antioquia	1.200	1.300	1.233		=	Pamplona (Norte de Santander)	3.929	4.286	4.107		=
Neiva, Surabastos	1.400	1.400	1.400		=	Pasto (Nariño)	2.333	2.667	2.526		-
Pamplona (Norte de Santander)	833	1.042	854		-	Popayán (Cauca)	2.400	2.533	2.433		=
Pereira, La 41	1.400	1.600	1.500		=	Rionegro (Antioquia)	3.077	4.077	3.702		-
Socorro (Santander)	1.080	1.120	1.100		+	San Gil (Santander)	3.571	4.143	3.929		-
Sonsón (Antioquia)	500	600	550		-	Sogamoso (Boyacá)	3.929	3.929	3.929		-
Tuluá (Valle del Cauca)	1.200	1.400	1.283		-	Tuluá (Valle del Cauca)	3.000	3.200	3.089		+
Tunja (Boyacá)	1.364	1.727	1.526		-	Tunja (Boyacá)	3.462	4.231	3.754		--
Valledupar, Mercabastos	1.360	1.400	1.380		+	Ubaté (Cundinamarca)	3.000	3.000	3.000		+
Villavicencio, CAV	1.400	1.800	1.637		-	Valledupar, Mercabastos	4.071	4.286	4.232		-
						Villavicencio, CAV	3.000	4.000	3.347		-
						Yopal (Casanare)	3.000	3.333	3.167		+
Durazno importado						Guanábana					
Bogotá, D. C., Corabastos	8.556	8.667	8.593		-	Armenia, Mercar	2.600	3.000	2.867		-
Bucaramanga, Centroabastos	6.667	7.556	7.073		n.d.	Bogotá, D. C., Corabastos	3.000	3.300	3.083		-
Medellín, Central						Bucaramanga, Centroabastos	2.400	3.000	2.722		-
Mayorista de Antioquia	7.222	7.778	7.333		-	Cali, Cavasa	2.500	2.700	2.625		-
Neiva, Surabastos	9.250	10.000	9.672		-	Cartago (Valle del Cauca)	2.500	2.800	2.600		-
Valledupar, Mercado Nuevo	8.500	8.500	8.500		=	Duitama (Boyacá)	4.000	4.000	4.000		=
						Ibagué, Plaza La 21	2.500	3.000	2.663		+
Durazno nacional						Ipiales (Nariño), Ipiales somos todos	2.560	2.560	2.560		+
Bogotá, D. C., Corabastos	4.500	5.000	4.803		-	La Ceja (Antioquia)	2.400	2.800	2.642		-
Bucaramanga, Centroabastos	3.000	3.800	3.355		-	Manizales (Caldas)	1.500	2.500	1.975		--
Chiquinquirá (Boyacá)	7.500	7.500	7.500		=	Medellín, Central					
Medellín, Central						Mayorista de Antioquia	2.300	2.600	2.452		-
Mayorista de Antioquia	4.000	4.000	4.000		=	Medellín, Plaza					
San Gil (Santander)	3.000	3.500	3.167		+	Minorista José María Villa	2.300	2.500	2.400		+
Socorro (Santander)	3.000	3.000	3.000		-	Pamplona (Norte de Santander)	3.500	4.000	3.750		+
Tunja (Boyacá)	2.500	3.182	2.833		--	Pasto (Nariño)	3.000	3.000	3.000		=
						Pereira, La 41	2.500	3.000	2.638		-
Feijoa						Ipiales (Cauca)	2.500	2.900	2.675		--
Bogotá, D. C., Corabastos	5.500	6.500	6.000		-	Santa Bárbara (Antioquia)	700	900	775		--
San Gil (Santander)	4.000	4.000	4.000		++	Socorro (Santander)	3.500	3.600	3.550		-
Socorro (Santander)	3.400	3.400	3.400		=	Sogamoso (Boyacá)	3.800	3.800	3.800		-
Tunja (Boyacá)	2.727	2.955	2.841		n.d.	Tuluá (Valle del Cauca)	1.400	1.500	1.488		-
						Tunja (Boyacá)	2.700	3.000	2.773		-
Fresa						Valledupar, Mercabastos	4.000	4.500	4.250		=
Armenia, Mercar	6.000	6.000	6.000		=	Villavicencio, CAV	3.500	4.000	3.696		-
Bogotá, D. C., Corabastos	4.500	5.000	4.715		-						
Bucaramanga, Centroabastos	3.600	3.600	3.600		+	Guayaba agria					
Cali, Cavasa	3.400	3.800	3.567		-	Armenia, Mercar	2.500	2.800	2.603		-
Cali, Santa Helena	5.000	5.500	5.333		-	Cartago (Valle del Cauca)	2.400	3.000	2.625		-
Cartagena, Bazurto	6.182	6.182	6.182		-	Manizales (Caldas)	2.200	2.800	2.500		=
Cúcuta, Cenabastos	3.000	3.000	3.000		=	Montería (Córdoba)	1.600	2.000	1.843		+
Duitama (Boyacá)	4.000	4.000	4.000		=	Pereira, Mercasa	2.000	2.500	2.300		-
Ibagué, Plaza La 21	5.000	6.000	5.417		-	Sincelejo (Sucre)	2.000	2.400	2.160		-
Ipiales (Nariño), Ipiales somos todos	3.200	3.200	3.200		-						
Manizales (Caldas)	4.000	4.600	4.375		=	Guayaba Atlántico					
Medellín, Central						Barranquilla, Barranquillita	1.200	1.320	1.267		=
Mayorista de Antioquia	4.500	5.000	4.894		-						
Medellín, Plaza						Guayaba común					
Minorista José María Villa	4.000	4.500	4.233		-	Barranquilla, Barranquillita	1.542	1.583	1.563		++
Montería (Córdoba)	4.000	4.800	4.317		-	Cartagena, Bazurto	1.400	1.600	1.533		=
Neiva, Surabastos	5.200	5.200	5.200		=	Chiquinquirá (Boyacá)	800	800	800		=
Pamplona (Norte de Santander)	2.500	3.000	2.750		+++	Cúcuta, Cenabastos	1.333	1.333	1.333		+
Pasto (Nariño)	3.000	4.000	3.392		-	Sincelejo (Sucre)	1.400	1.600	1.533		-
Pereira, Mercasa	3.000	3.400	3.133		=	Valledupar, Mercabastos	1.600	1.800	1.667		++
Socorro (Santander)	4.000	4.000	4.000		=						
Sogamoso (Boyacá)	4.000	4.000	4.000		=	Guayaba manzana					
Tunja (Boyacá)	3.733	4.000	3.973		-	Cartago (Valle del Cauca)	1.500	1.600	1.513		-
Valledupar, Mercado Nuevo	6.667	6.667	6.667		=	Manizales (Caldas)	1.600	2.000	1.788		-
Villavicencio, CAV	3.600	3.800	3.642		-	Medellín, Central					
Yopal (Casanare)	4.125	4.375	4.250		-	Mayorista de Antioquia	1.700	2.000	1.803		-
						Rionegro (Antioquia)	2.200	2.500	2.290		-
Granadilla						Tuluá (Valle del Cauca)	1.300	1.500	1.400		-
Armenia, Mercar	2.533	3.000	2.800		+++						
Barranquilla, Barranquillita	6.000	6.200	6.050		-	Guayaba pera					
Barranquilla, Granabastos	4.200	4.300	4.267		-	Armenia, Mercar	1.000	1.300	1.144		+
Bogotá, D. C., Corabastos	3.200	3.667	3.369		-	Barranquilla, Barranquillita	1.800	2.000	1.925		=
Bucaramanga, Centroabastos	3.571	3.786	3.721		-	Barranquilla, Granabastos	1.800	2.000	1.900		=
Cartagena, Bazurto	2.692	2.769	2.750		+	Bogotá, D. C., Corabastos	1.643	2.143	1.990		+++
Cartago (Valle del Cauca)	2.800	3.000	2.933		-	Bucaramanga, Centroabastos	1.080	1.320	1.157		+
Chiquinquirá (Boyacá)	3.333	3.667	3.500		=						
Cúcuta, Cenabastos	2.857	3.571	3.429		-						



**Cuadro 2. Mercados mayoristas. Precios de venta de frutas frescas (continuación)
2015 (17 al 23 de octubre)**

Productos y mercados	Pesos por kilogramo				Tendencia	Productos y mercados	Pesos por kilogramo				Tendencia
	Mínimo	Máximo	Medio	Precios			Mínimo	Máximo	Medio	Precios	
Guayaba pera (continuación)						Kiwi (continuación)					
Buenaventura (Valle del Cauca)	1.600	1.600	1.600		+	Sincelejo (Sucre)	786	857	833		+
Cali, Cavasa	1.300	1.500	1.375		-	Socorro (Santander)	2.000	2.200	2.100		++
Cali, Santa Helena	1.300	1.500	1.400		-	Tunja (Boyacá)	1.600	1.920	1.760		--
Cartagena, Bazurto	2.000	2.000	2.000		-	Villavicencio, CAV	2.000	2.400	2.250		-
Cartago (Valle del Cauca)	1.200	1.600	1.433		+	Limón común Ciénaga					
Cúcuta, Cenabastos	1.591	1.591	1.591		+	Barranquilla, Barranquillita	1.250	1.500	1.406		-
Duitama (Boyacá)	1.700	1.800	1.750		+++	Valledupar, Mercado Nuevo	1.520	1.600	1.566		-
Ibagué, Plaza La 21	1.500	1.600	1.571		+	Limón común valluno					
Ipiales (Nariño), Ipiales somos todos	1.800	2.000	1.900		+	Buenaventura (Valle del Cauca)	2.600	2.800	2.717		--
La Ceja (Antioquia)	1.000	1.200	1.042		=	Cali, Cavasa	1.333	1.417	1.389		=
Manizales (Caldas)	900	1.200	1.050		-	Cali, Santa Helena	1.583	1.583	1.583		-
Medellín, Central	900	1.000	942		+	Palmira (Valle del Cauca)	1.500	1.833	1.681		-
Medellín, Plaza						Tuluá (Valle del Cauca)	1.167	1.250	1.188		-
Minorista José María Villa	700	1.100	935		++	Limón mandarino					
Neiva, Surabastos	1.800	2.300	2.058		++	Armenia, Mercar	1.000	1.300	1.175		+
Palmira (Valle del Cauca)	1.500	1.800	1.667		+	Ibagué, Plaza La 21	600	900	733		--
Pamplona (Norte de Santander)	1.818	2.045	1.932		++	La Ceja (Antioquia)	500	900	692		-
Pasto (Nariño)	1.500	2.000	1.767		+	Medellín, Central					
Popayán (Cauca)	1.600	1.700	1.650		-	Mayorista de Antioquia	700	1.000	835		-
San Gil (Santander)	1.440	1.600	1.493		+	Medellín, Plaza					
Socorro (Santander)	1.800	2.000	1.900		++	Minorista José María Villa	600	1.000	710		---
Sogamoso (Boyacá)	1.800	2.000	1.900		=	Peñol (Antioquia)	650	700	682		-
Tuluá (Valle del Cauca)	1.000	1.300	1.183		-	Pereira, Mercasa	1.000	1.500	1.125		+
Tunja (Boyacá)	1.200	1.400	1.293		+++	Santa Bárbara (Antioquia)	300	500	388		=
Ubaté (Cundinamarca)	2.300	2.500	2.400		+++	Villavicencio, CAV	1.000	1.600	1.130		-
Villavicencio, CAV	1.000	1.200	1.083		+++	Yopal (Casanare)	1.000	1.250	1.125		-
Yopal (Casanare)	1.000	1.200	1.100		---	Limón Tahiti					
Gulupa						Armenia, Mercar	1.800	2.200	2.050		+
Bogotá, D. C., Corabastos	1.800	2.000	1.893		+	Bogotá, D. C., Corabastos	2.429	3.429	2.839		-
Medellín, Central						Bucaramanga, Centroabastos	2.000	2.400	2.116		+
Mayorista de Antioquia	900	1.000	913		+	Cali, Cavasa	2.100	2.200	2.179		-
Neiva, Surabastos	2.000	2.240	2.080		+	Cartago (Valle del Cauca)	2.000	2.000	2.000		=
Peñol (Antioquia)	1.100	1.200	1.155		+	Chiquinquirá (Boyacá)	1.429	1.429	1.429		-
Sonsón (Antioquia)	900	1.000	963		++	Duitama (Boyacá)	2.000	2.000	2.000		=
Higo						Ibagué, Plaza La 21	2.429	2.429	2.429		=
Bogotá, D. C., Corabastos	6.000	6.000	6.000		+	Manizales (Caldas)	1.700	2.000	1.883		--
Medellín, Central						Medellín, Central					
Mayorista de Antioquia	3.000	3.000	3.000		+	Mayorista de Antioquia	2.700	3.000	2.917		-
Sonsón (Antioquia)	2.400	2.500	2.475		=	Medellín, Plaza					
Kiwi						Minorista José María Villa	2.600	2.800	2.708		+
Bogotá, D. C., Corabastos	5.000	5.500	5.134		-	Neiva, Surabastos	2.400	2.880	2.543		+
Bucaramanga, Centroabastos	4.800	5.200	4.969		-	Palmira (Valle del Cauca)	2.000	2.200	2.100		++
Cali, Cavasa	4.500	5.000	4.733		-	Pamplona (Norte de Santander)	2.083	2.917	2.335		+
Cali, Santa Helena	4.700	5.200	4.950		-	Rionegro (Antioquia)	2.700	3.200	2.972		-
Chiquinquirá (Boyacá)	6.000	6.000	6.000		=	San Gil (Santander)	1.520	1.600	1.547		+
Cúcuta, Cenabastos	6.000	6.000	6.000		-	Socorro (Santander)	1.400	1.400	1.400		+
Ibagué, Plaza La 21	4.500	5.000	4.850		-	Sogamoso (Boyacá)	2.273	2.273	2.273		+
Manizales (Caldas)	5.500	6.000	5.750		-	Tunja (Boyacá)	2.400	2.800	2.533		+
Medellín, Central						Villavicencio, CAV	2.800	3.200	3.067		++
Mayorista de Antioquia	4.200	4.500	4.350		-	Lulo					
Neiva, Surabastos	4.400	5.000	4.713		-	Armenia, Mercar	2.400	2.800	2.622		-
Pamplona (Norte de Santander)	7.000	8.000	7.500		+	Barranquilla, Barranquillita	3.400	3.600	3.500		+
Pasto (Nariño)	5.333	5.556	5.481		-	Barranquilla, Granabastos	3.400	3.600	3.472		+
Pereira, Mercasa	4.500	5.200	4.942		-	Bogotá, D. C., Corabastos	2.200	2.600	2.473		-
San Gil (Santander)	6.000	6.000	6.000		=	Bucaramanga, Centroabastos	2.400	2.600	2.546		-
Socorro (Santander)	6.000	6.000	6.000		=	Buenaventura (Valle del Cauca)	2.600	2.800	2.733		-
Tuluá (Valle del Cauca)	5.000	5.400	5.250		-	Cali, Cavasa	2.200	2.400	2.300		+
Tunja (Boyacá)	5.556	5.889	5.694		-	Cali, Santa Helena	2.200	2.300	2.250		+
Villavicencio, CAV	5.000	6.000	5.500		+	Cartagena, Bazurto	3.500	3.600	3.533		-
Limón común						Chiquinquirá (Boyacá)	1.667	1.833	1.750		=
Armenia, Mercar	1.800	2.000	1.900		-	Duitama (Boyacá)	2.400	2.600	2.500		=
Bogotá, D. C., Corabastos	1.429	1.714	1.486		---	Ibagué, Plaza La 21	2.000	2.400	2.178		--
Bucaramanga, Centroabastos	1.200	1.600	1.443		-	Ipiales (Nariño), Ipiales somos todos	1.500	1.500	1.500		-
Cartagena, Bazurto	1.000	1.000	1.000		-	Manizales (Caldas)	2.000	2.800	2.450		-
Cúcuta, Cenabastos	1.500	2.000	1.750		--	Medellín, Central					
Cúcuta, La Nueva Sexta	2.083	2.500	2.135		-	Mayorista de Antioquia	2.200	2.400	2.283		++
Ibagué, Plaza La 21	857	1.643	1.262		---	Medellín, Plaza					
Ipiales (Nariño), Ipiales somos todos	1.750	1.750	1.750		-	Minorista José María Villa	2.000	2.400	2.219		+
Medellín, Central						Neiva, Surabastos	2.000	2.200	2.125		-
Mayorista de Antioquia	1.143	1.714	1.406		---	Palmira (Valle del Cauca)	2.400	2.700	2.583		+
Medellín, Plaza						Pamplona (Norte de Santander)	2.000	2.500	2.167		-
Minorista José María Villa	1.000	1.500	1.329		n.d.	Pasto (Nariño)	1.522	1.957	1.705		-
Montería (Córdoba)	857	1.029	958		++	Pereira, Mercasa	2.200	2.600	2.390		-
Neiva, Surabastos	1.200	1.680	1.460		---	Popayán (Cauca)	1.920	2.200	2.020		+
Pamplona (Norte de Santander)	3.000	3.000	3.000		=	San Gil (Santander)	2.600	2.600	2.600		++
Pereira, Mercasa	1.000	2.000	1.608		-	Sincelejo (Sucre)	2.000	2.500	2.167		+
Rionegro (Antioquia)	1.900	2.200	2.067		--	Socorro (Santander)	1.800	2.600	2.200		=
San Gil (Santander)	1.800	2.200	2.000		+						


**Cuadro 2. Mercados mayoristas. Precios de venta de frutas frescas (continuación)
2015 (17 al 23 de octubre)**

Productos y mercados	Pesos por kilogramo				Tenden- cia	Productos y mercados	Pesos por kilogramo				Tenden- cia	
	Mínimo	Máximo	Medio				Mínimo	Máximo	Medio			
Manzana roja importada (continuación)												
Villavicencio, CAV	4.474	4.737	4.507	=								
Yopal (Casanare)	4.737	5.263	5.000	+								
Manzana royal gala importada												
Armenia, Mercar	4.211	4.211	4.211	=								
Bogotá, D. C., Corabastos	4.211	4.474	4.339	+								
Bucaramanga, Centroabastos	4.250	4.750	4.532	+								
Cali, Cavasa	3.947	4.211	4.088	-								
Cali, Santa Helena	4.053	4.368	4.246	-								
Cartago (Valle del Cauca)	4.000	4.737	4.316	-								
Chiquinquirá (Boyacá)	5.263	5.263	5.263	=								
Cúcuta, Cenabastos	4.500	4.750	4.646	=								
Duitama (Boyacá)	4.750	4.750	4.750	-								
Ibagué, Plaza La 21	4.211	4.474	4.243	-								
Ipiales (Nariño), Ipiales somos todos	5.000	5.158	5.058	-								
La Ceja (Antioquia)	4.211	4.737	4.503	-								
Manizales (Caldas)	4.211	4.474	4.303	+								
Medellín, Central												
Mayorista de Antioquia	3.684	3.789	3.754	+								
Montería (Córdoba)	4.316	4.526	4.439	-								
Neiva, Surabastos	4.211	4.632	4.428	-								
Palmira (Valle del Cauca)	4.474	4.632	4.553	=								
Pamplona (Norte de Santander)	4.750	5.000	4.875	-								
Pasto (Nariño)	4.737	5.000	4.912	+								
Pereira, La 41	3.789	4.211	4.044	-								
Pereira, Mercasa	3.895	4.211	4.061	+								
Popayán (Cauca)	4.632	4.895	4.781	+								
Rionegro (Antioquia)	4.474	4.737	4.567	+								
San Gil (Santander)	4.250	4.250	4.250	=								
Socorro (Santander)	5.000	5.000	5.000	+								
Sogamoso (Boyacá)	4.750	4.750	4.750	-								
Tuluá (Valle del Cauca)	4.316	4.421	4.368	-								
Tunja (Boyacá)	4.474	5.000	4.798	-								
Ubaté (Cundinamarca)	4.250	4.250	4.250	=								
Valledupar, Mercado Nuevo	5.000	5.000	5.000	=								
Villavicencio, CAV	4.211	4.474	4.309	-								
Manzana verde importada												
Armenia, Mercar	4.737	4.737	4.737	=								
Barranquilla, Barranquillita	5.000	5.263	5.105	-								
Bogotá, D. C., Corabastos	4.947	5.263	5.088	+								
Bucaramanga, Centroabastos	4.500	4.750	4.583	+								
Buenaventura (Valle del Cauca)	5.000	5.263	5.132	=								
Cali, Cavasa	4.474	4.737	4.605	-								
Cali, Santa Helena	4.421	4.632	4.518	-								
Cartagena, Bazaruto	5.053	5.158	5.088	+								
Cartago (Valle del Cauca)	4.737	4.895	4.803	-								
Chiquinquirá (Boyacá)	5.789	5.789	5.789	=								
Cúcuta, Cenabastos	4.750	5.000	4.854	-								
Duitama (Boyacá)	5.000	5.000	5.000	=								
Ibagué, Plaza La 21	4.211	5.526	4.836	+								
Ipiales (Nariño), Ipiales somos todos	4.737	5.263	5.064	-								
La Ceja (Antioquia)	5.000	5.263	5.146	+								
Manizales (Caldas)	4.737	5.158	4.888	+								
Medellín, Central												
Mayorista de Antioquia	4.737	4.737	4.737	=								
Montería (Córdoba)	4.632	4.947	4.851	-								
Neiva, Surabastos	5.053	5.263	5.158	+								
Palmira (Valle del Cauca)	5.000	5.263	5.132	=								
Pamplona (Norte de Santander)	5.000	5.250	5.125	+								
Pasto (Nariño)	5.000	5.263	5.152	+								
Pereira, La 41	4.579	5.000	4.781	-								
Pereira, Mercasa	4.632	5.053	4.807	+								
Popayán (Cauca)	4.737	4.895	4.833	+								
Rionegro (Antioquia)	5.000	5.263	5.197	+								
San Gil (Santander)	5.250	5.250	5.250	=								
Sincelejo (Sucre)	5.000	5.500	5.250	=								
Socorro (Santander)	5.250	5.250	5.250	+								
Sogamoso (Boyacá)	5.000	5.000	5.000	+								
Tuluá (Valle del Cauca)	4.737	5.000	4.868	=								
Tunja (Boyacá)	5.263	5.526	5.395	=								
Ubaté (Cundinamarca)	4.250	4.250	4.250	=								
Valledupar, Mercado Nuevo	4.737	4.737	4.737	=								
Villavicencio, CAV	4.737	5.263	5.055	-								
Yopal (Casanare)	4.737	5.263	5.000	+								
Maracuyá												
Armenia, Mercar	1.500	1.800	1.600	---								
Bogotá, D. C., Corabastos	2.400	2.800	2.516	-								
Bucaramanga, Centroabastos	1.667	2.000	1.840	---								
Buenaventura (Valle del Cauca)	2.400	2.700	2.550	+++								
Maracuyá (continuación)												
Cali, Cavasa	2.400	2.600	2.469	-								
Cali, Santa Helena	2.200	2.500	2.350	+								
Cartago (Valle del Cauca)	1.800	2.200	2.000	---								
Chiquinquirá (Boyacá)	2.800	3.000	2.900	-								
Cúcuta, Cenabastos	3.000	3.000	3.000	=								
Ibagué, Plaza La 21	2.080	2.800	2.433	+								
La Ceja (Antioquia)	1.800	2.000	1.950	-								
Manizales (Caldas)	1.500	2.200	1.700	---								
Medellín, Plaza												
Minorista José María Villa	1.400	1.500	1.483	-								
Montería (Córdoba)	1.400	1.700	1.590	++								
Palmira (Valle del Cauca)	2.100	2.400	2.263	-								
Pamplona (Norte de Santander)	2.000	3.000	2.563	---								
Pasto (Nariño)	1.511	1.778	1.672	---								
Pereira, La 41	1.400	1.700	1.588	-								
Pereira, Mercasa	1.400	2.000	1.669	-								
Popayán (Cauca)	1.400	1.500	1.475	---								
Rionegro (Antioquia)	2.300	2.600	2.449	-								
San Gil (Santander)	1.600	2.080	1.840	---								
Sincelejo (Sucre)	2.000	2.000	2.000	-								
Sogamoso (Boyacá)	1.800	2.000	1.900	---								
Tuluá (Valle del Cauca)	1.700	1.900	1.788	---								
Tunja (Boyacá)	2.000	2.500	2.180	---								
Ubaté (Cundinamarca)	3.000	3.000	3.000	=								
Villavicencio, CAV	2.000	2.500	2.300	-								
Yopal (Casanare)	2.200	2.500	2.350	-								
Maracuyá antioqueño												
Medellín, Central												
Mayorista de Antioquia	1.400	1.500	1.465	---								
Montería (Córdoba)	1.700	2.300	1.967	+								
Sincelejo (Sucre)	1.800	2.000	1.950	-								
Maracuyá huilense												
Neiva, Surabastos	2.500	2.800	2.650	-								
Maracuyá santandereano												
Barranquilla, Barranquillita	2.333	2.667	2.444	-								
Cartagena, Bazaruto	2.333	2.333	2.333	-								
Valledupar, Mercabastos	2.333	2.333	2.333	-								
Maracuyá valluno												
Barranquilla, Barranquillita	2.200	2.400	2.275	-								
Barranquilla, Granabastos	2.000	2.200	2.075	---								
Cartagena, Bazaruto	2.600	2.800	2.717	-								
Medellín, Central												
Mayorista de Antioquia	2.000	2.200	2.067	-								
Melón Cantalup												
Armenia, Mercar	1.800	2.000	1.933	=								
Barranquilla, Barranquillita	2.300	2.500	2.400	+								
Barranquilla, Granabastos	2.400	2.600	2.500	++								
Bogotá, D. C., Corabastos	2.000	2.400	2.110	---								
Bucaramanga, Centroabastos	2.000	2.500	2.275	-								
Cali, Cavasa	1.400	2.000	1.733	-								
Cali, Santa Helena	1.600	1.800	1.700	+								
Cartago (Valle del Cauca)	1.500	2.000	1.700	+								
Cúcuta, Cenabastos	2.500	2.500	2.500	---								
Cúcuta, La Nueva Sexta	2.300	2.300	2.300	---								
Duitama (Boyacá)	2.000	2.000	2.000	-								
Ibagué, Plaza La 21	2.000	2.500	2.088	-								
Ipiales (Nariño), Ipiales somos todos	1.800	2.000	1.900									



Cuadro 2. Mercados mayoristas. Precios de venta de frutas frescas (continuación)
2015 (17 al 23 de octubre)

Productos y mercados	Pesos por kilogramo				Tendencia	Productos y mercados	Pesos por kilogramo				Tendencia
	Mínimo	Máximo	Medio				Mínimo	Máximo	Medio		
Patilla (continuación)						Piña gold (continuación)					
Barranquilla, Barranquillita	850	900	880	=	Manizales (Caldas)	1.800	2.300	2.067	-		
Bogotá, D. C., Corabastos	700	800	743	-	Medellín, Central						
Bucaramanga, Centroabastos	850	900	879	+	Mayorista de Antioquia	1.400	1.900	1.650	---		
Cali, Cavasa	850	900	867	+	Medellín, Plaza						
Cali, Santa Helena	750	800	763	+	Minorista José María Villa	1.200	1.500	1.415	---		
Cartagena, Bazurto	800	800	800	=	Neiva, Surabastos	1.700	1.800	1.725	+		
Cartago (Valle del Cauca)	700	1.000	867	+	Palmira (Valle del Cauca)	1.500	1.700	1.600	+++		
Cúcuta, Cenabastos	900	1.000	950	--	Pasto (Nariño)	1.800	2.100	1.950	+++		
Ibagué, Plaza La 21	700	700	700	=	Pereira, La 41	1.800	2.000	1.875	-		
Medellín, Central					Rionegro (Antioquia)	1.900	2.300	2.114	--		
Mayorista de Antioquia	600	600	600	=	Tuluá (Valle del Cauca)	1.300	1.600	1.400	-		
Medellín, Plaza					Tunja (Boyacá)	1.818	2.182	2.009	-		
Minorista José María Villa	600	600	600	=	Villavicencio, CAV	1.200	1.300	1.250	=		
Montería (Córdoba)	700	850	789	+	Piña manzana						
Palmira (Valle del Cauca)	1.000	1.100	1.050	+	Buenaventura (Valle del Cauca)	1.300	1.500	1.417	-		
Pasto (Nariño)	800	1.000	922	+	Cali, Cavasa	1.000	1.200	1.083	+		
Popayán (Cauca)	900	950	913	--	Cali, Santa Helena	900	1.000	917	+		
Rionegro (Antioquia)	800	1.000	879	-	La Ceja (Antioquia)	1.250	1.650	1.358	-		
San Gil (Santander)	900	900	900	=	Manizales (Caldas)	1.300	1.400	1.350	+		
Sincelejo (Sucre)	800	800	800	=	Medellín, Central						
Socorro (Santander)	900	1.000	950	=	Mayorista de Antioquia	1.300	1.500	1.415	-		
Tuluá (Valle del Cauca)	800	1.000	933	-	Medellín, Plaza						
Tunja (Boyacá)	740	760	750	-	Minorista José María Villa	1.200	1.400	1.308	+		
Valledupar, Mercado Nuevo	750	750	750	=	Pasto (Nariño)	1.350	1.450	1.417	-		
Patilla baby						Pereira, La 41	1.200	1.600	1.442	+	
Bogotá, D. C., Corabastos	1.200	1.300	1.280	++	Popayán (Cauca)	1.000	1.100	1.075	-		
Cali, Santa Helena	1.600	1.700	1.625	-	Rionegro (Antioquia)	1.250	1.400	1.324	-		
Medellín, Central					Tuluá (Valle del Cauca)	800	900	850	=		
Mayorista de Antioquia	1.900	2.200	2.021	+	Piña perolera						
Neiva, Surabastos	3.000	3.000	3.000	=	Barranquilla, Barranquillita	1.000	1.040	1.020	=		
Tuluá (Valle del Cauca)	1.500	1.600	1.550	=	Barranquilla, Granabastos	1.200	1.280	1.220	-		
Pera importada						Bogotá, D. C., Corabastos	844	1.000	936	+	
Armenia, Mercar	4.500	4.500	4.500	=	Bucaramanga, Centroabastos	733	833	786	-		
Bogotá, D. C., Corabastos	4.000	4.300	4.158	-	Cartagena, Bazurto	1.200	1.280	1.207	-		
Bucaramanga, Centroabastos	3.500	4.000	3.877	-	Chiquinquirá (Boyacá)	1.000	1.000	1.000	=		
Buenaventura (Valle del Cauca)	4.737	4.737	4.737	-	Cúcuta, Cenabastos	933	1.000	981	-		
Cali, Cavasa	3.947	4.211	4.061	-	Cúcuta, La Nueva Sexta	1.167	1.167	1.167	+		
Cali, Santa Helena	3.947	4.211	4.079	+	Duitama (Boyacá)	900	933	917	+		
Cartagena, Bazurto	4.526	4.632	4.561	+	Medellín, Central						
Cartago (Valle del Cauca)	4.105	4.211	4.158	+	Mayorista de Antioquia	800	800	800	=		
Chiquinquirá (Boyacá)	4.737	4.737	4.737	-	Montería (Córdoba)	920	1.040	997	++		
Cúcuta, Cenabastos	4.000	4.250	4.083	-	Neiva, Surabastos	1.179	1.250	1.237	-		
Duitama (Boyacá)	4.500	4.500	4.500	=	Pamplona (Norte de Santander)	1.000	1.167	1.041	++		
Ibagué, Plaza La 21	3.947	4.211	4.123	+	Sincelejo (Sucre)	1.000	1.120	1.018	+		
Ipiales (Nariño), Ipiales somos todos	4.526	4.737	4.632	--	Socorro (Santander)	667	800	722	=		
Manizales (Caldas)	4.000	4.250	4.075	-	Tunja (Boyacá)	900	1.000	938	-		
Medellín, Central					Ubaté (Cundinamarca)	629	714	671	--		
Mayorista de Antioquia	3.684	3.789	3.768	+	Valledupar, Mercabastos	1.200	1.200	1.200	--		
Montería (Córdoba)	4.211	4.526	4.425	+	Villavicencio, CAV	848	1.061	973	-		
Neiva, Surabastos	4.333	4.889	4.611	-	Pitahaya						
Palmira (Valle del Cauca)	4.211	4.632	4.382	+	Bogotá, D. C., Corabastos	5.500	7.000	6.692	+++		
Pamplona (Norte de Santander)	4.250	4.500	4.375	+	Bucaramanga, Centroabastos	6.000	6.000	6.000	+++		
Pasto (Nariño)	4.474	4.737	4.678	-	Ibagué, Plaza La 21	4.500	4.500	4.500	=		
Pereira, La 41	3.800	4.250	3.942	-	Medellín, Central						
Pereira, Mercasa	3.500	4.000	3.804	-	Mayorista de Antioquia	6.500	7.000	6.900	+		
Popayán (Cauca)	4.632	4.737	4.658	+	Neiva, Surabastos	4.500	5.500	4.833	+		
Rionegro (Antioquia)	3.789	4.211	4.138	-	Tunja (Boyacá)	5.000	5.000	5.000	++		
San Gil (Santander)	4.250	4.250	4.250	=	Villavicencio, CAV	5.000	8.000	6.917	+++		
Sincelejo (Sucre)	4.250	4.500	4.417	--	Tangelo						
Socorro (Santander)	4.500	4.500	4.500	=	Bogotá, D. C., Corabastos	1.920	2.400	2.126	-		
Sogamoso (Boyacá)	4.500	4.500	4.500	-	Bucaramanga, Centroabastos	1.000	1.200	1.100	+		
Tuluá (Valle del Cauca)	4.211	4.421	4.303	-	Cartago (Valle del Cauca)	1.500	1.600	1.567	+		
Tunja (Boyacá)	4.474	4.737	4.566	-	Manizales (Caldas)	1.000	1.500	1.250	-		
Valledupar, Mercado Nuevo	4.250	4.250	4.250	=	Medellín, Central						
Villavicencio, CAV	4.000	4.500	4.344	-	Mayorista de Antioquia	1.300	1.500	1.456	-		
Yopal (Casanare)	4.600	5.000	4.800	+	Pereira, Mercasa	800	1.500	1.150	--		
Pera nacional						Rionegro (Antioquia)	1.600	2.000	1.772	--	
Bogotá, D. C., Corabastos	4.130	4.783	4.538	+	Tunja (Boyacá)	1.080	1.200	1.192	--		
Chiquinquirá (Boyacá)	3.600	3.600	3.600	+	Ubaté (Cundinamarca)	2.250	2.250	2.250	+		
Piña gold						Villavicencio, CAV	1.400	1.400	1.400	-	
Armenia, Mercar	1.500	1.900	1.692	-	Tomate de árbol						
Bogotá, D. C., Corabastos	1.818	2.091	1.941	--	Armenia, Mercar	1.400	1.520	1.441	--		
Bucaramanga, Centroabastos	1.600	2.000	1.825	+	Barranquilla, Barranquillita	1.500	1.600	1.550	=		
Cali, Cavasa	1.500	1.700	1.608	-	Barranquilla, Granabastos	1.600	1.600	1.600	=		
Cali, Santa Helena	1.500	1.600	1.550	+	Bogotá, D. C., Corabastos	1.800	2.000	1.901	-		
Cartago (Valle del Cauca)	1.400	2.000	1.667	-	Bucaramanga, Centroabastos	1.120	1.520	1.320	--		
Cúcuta, Cenabastos	1.500	2.200	1.975	+	Buenaventura (Valle del Cauca)	1.400	1.800	1.633	-		
Ibagué, Plaza La 21	1.700	1.800	1.725	-							

Cuadro 2. Mercados mayoristas. Precios de venta de frutas frescas (conclusión) 2015 (17 al 23 de octubre)

Productos y mercados	Pesos por kilogramo				Tendencia	Productos y mercados	Pesos por kilogramo				Tendencia
	Mínimo	Máximo	Medio	Precios			Mínimo	Máximo	Medio	Precios	
Tomate de árbol (continuación)						Uva Isabela (continuación)					
Cali, Cavasa	1.200	1.300	1.263	-	-	Neiva, Surabastos	2.500	2.600	2.550	+	
Cali, Santa Helena	1.300	1.500	1.425	-	-	Palmira (Valle del Cauca)	1.920	2.240	2.080	+	
Carmen de Viboral (Antioquia)	900	900	900	--	-	Pamplona (Norte de Santander)	4.000	4.000	4.000	=	
Cartagena, Bazurto	1.600	1.700	1.617	-	-	Pasto (Nariño)	2.320	2.560	2.382	+	
Cartago (Valle del Cauca)	1.700	2.000	1.838	+	+	Popayán (Cauca)	2.400	2.400	2.400	-	
Chiquinquirá (Boyacá)	1.750	1.750	1.750	--	-	Rionegro (Antioquia)	3.000	3.400	3.269	+	
Duitama (Boyacá)	2.000	2.200	2.100	-	-	San Gil (Santander)	3.600	3.600	3.600	+	
El Santuario (Antioquia)	1.000	1.200	1.050	-	-	Socorro (Santander)	3.600	3.840	3.720	++	
Ibagué, Plaza La 21	1.200	1.760	1.528	++	+	Tuluá (Valle del Cauca)	2.080	2.160	2.120	+	
Ipiales (Nariño), Ipiales somos todos	1.333	1.636	1.527	+	+	Tunja (Boyacá)	3.360	3.440	3.400	+	
La Ceja (Antioquia)	1.200	1.500	1.358	+	+	Ubaté (Cundinamarca)	4.000	4.000	4.000	=	
Manizales (Caldas)	1.280	1.520	1.390	-	-	Villavicencio, CAV	3.440	3.760	3.610	+	
Marinilla (Antioquia)	950	1.200	1.036	-	-	Yopal (Casanare)	2.800	3.200	3.000	-	
Medellín, Central						Uva negra					
Mayorista de Antioquia	1.000	1.200	1.108	--	-	Duitama (Boyacá)	4.417	4.583	4.500	+	
Medellín, Plaza						Sogamoso (Boyacá)	4.000	4.167	4.083	-	
Minorista José María Villa	1.000	1.200	1.071	--	-	Uva red globe nacional					
Montería (Córdoba)	1.320	1.480	1.393	--	-	Armenia, Mercar	3.600	4.000	3.867	-	
Neiva, Surabastos	1.800	2.000	1.833	-	-	Barranquilla, Barranquillita	3.200	3.360	3.307	=	
Palmira (Valle del Cauca)	1.400	2.400	1.867	+++	+	Barranquilla, Granabastos	5.000	5.000	5.000	=	
Pamplona (Norte de Santander)	1.667	2.000	1.713	-	-	Bogotá, D. C., Corabastos	3.636	4.889	4.263	-	
Pasto (Nariño)	1.385	1.827	1.624	--	-	Bucaramanga, Centroabastos	3.818	4.091	4.061	+	
Pereira, La 41	1.200	1.600	1.413	-	-	Cali, Cavasa	3.889	4.111	4.000	+	
Popayán (Cauca)	1.440	1.520	1.480	-	-	Cali, Santa Helena	3.400	3.500	3.450	+	
Rionegro (Antioquia)	1.000	1.200	1.092	-	-	Cartagena, Bazurto	4.778	5.111	4.889	-	
San Gil (Santander)	2.000	2.000	2.000	+	+	Cartago (Valle del Cauca)	4.400	5.000	4.867	-	
San Vicente (Antioquia)	950	1.050	1.000	--	-	Ibagué, Plaza La 21	4.000	4.400	4.250	+	
Sincelejo (Sucre)	1.286	1.571	1.438	-	-	Manizales (Caldas)	3.520	3.840	3.650	+	
Sogamoso (Boyacá)	2.000	2.000	2.000	=	=	Medellín, Central					
Sonsón (Antioquia)	900	1.000	938	-	-	Mayorista de Antioquia	3.455	4.000	3.739	-	
Tunja (Boyacá)	1.520	1.720	1.608	--	-	Montería (Córdoba)	4.444	5.111	4.852	+	
Valledupar, Mercabastos	1.600	1.760	1.653	-	-	Pasto (Nariño)	3.200	4.000	3.644	+	
Villavicencio, CAV	1.760	2.000	1.865	-	-	Pereira, La 41	4.000	4.000	4.000	=	
Yopal (Casanare)	2.200	2.200	2.200	+	+	Pereira, Mercasa	4.000	4.300	4.092	+	
Uchuva con cáscara						Popayán (Cauca)	4.211	4.316	4.237	-	
Bogotá, D. C., Corabastos	1.600	1.800	1.780	-	-	Rionegro (Antioquia)	4.111	4.667	4.363	=	
Bucaramanga, Centroabastos	2.000	2.400	2.200	-	-	San Gil (Santander)	4.545	4.727	4.606	=	
Cúcuta, Cenabastos	2.000	2.000	2.000	=	=	Socorro (Santander)	4.273	4.273	4.273	+	
Ibagué, Plaza La 21	1.200	1.600	1.387	-	-	Tuluá (Valle del Cauca)	3.800	4.200	3.967	-	
Medellín, Central						Villavicencio, CAV	3.818	4.545	4.266	-	
Mayorista de Antioquia	2.700	2.800	2.789	+	+	Uva roja					
Neiva, Surabastos	3.000	3.000	3.000	-	-	Duitama (Boyacá)	4.417	4.583	4.500	-	
Pamplona (Norte de Santander)	1.000	1.000	1.000	---	-	Ipiales (Nariño), Ipiales somos todos	3.667	3.889	3.790	+	
Rionegro (Antioquia)	1.500	2.000	1.763	-	-	Neiva, Surabastos	5.000	5.000	5.000	=	
San Gil (Santander)	1.800	1.800	1.800	=	=	Pereira, La 41	7.778	7.778	7.778	--	
San Vicente (Antioquia)	1.500	1.600	1.550	-	-	Pereira, Mercasa	6.667	8.889	7.611	--	
Socorro (Santander)	2.000	2.200	2.100	++	+	Sincelejo (Sucre)	5.000	5.000	5.000	=	
Uva importada						Sogamoso (Boyacá)	4.000	4.167	4.083	-	
Barranquilla, Barranquillita	8.333	8.444	8.361	=	=	Uva verde					
Bogotá, D. C., Corabastos	10.625	11.500	11.138	+	+	Bogotá, D. C., Corabastos	3.636	4.778	4.255	-	
Bucaramanga, Centroabastos	10.000	10.625	10.273	-	-	Bucaramanga, Centroabastos	3.636	3.636	3.636	-	
Buenaventura (Valle del Cauca)	10.000	10.000	10.000	=	=	Cartago (Valle del Cauca)	3.840	4.000	3.920	-	
Cartagena, Bazurto	8.111	8.889	8.370	-	-	Cúcuta, Cenabastos	5.000	5.556	5.278	-	
Medellín, Central						Duitama (Boyacá)	4.417	4.583	4.500	-	
Mayorista de Antioquia	7.500	8.500	8.300	+	+	Medellín, Central					
San Gil (Santander)	8.750	8.750	8.750	-	-	Mayorista de Antioquia	4.000	4.000	4.000	-	
Socorro (Santander)	8.750	8.750	8.750	--	-	Neiva, Surabastos	5.000	5.000	5.000	=	
Tunja (Boyacá)	9.263	9.474	9.411	+	+	San Gil (Santander)	4.545	4.545	4.545	+	
Villavicencio, CAV	6.875	9.000	7.887	+	+	Socorro (Santander)	4.273	4.273	4.273	+	
Uva Isabela						Sogamoso (Boyacá)	4.000	4.167	4.083	-	
Armenia, Mercar	2.643	2.731	2.682	-	-	Tunja (Boyacá)	4.091	4.545	4.336	-	
Bogotá, D. C., Corabastos	3.200	3.600	3.401	-	-	Villavicencio, CAV	3.500	4.167	3.681	-	
Bucaramanga, Centroabastos	3.040	3.200	3.127	-	-	Zapote					
Cali, Cavasa	2.240	2.400	2.287	-	-	Barranquilla, Barranquillita	1.150	1.200	1.167	=	
Cali, Santa Helena	2.080	2.240	2.160	+	+	Bucaramanga, Centroabastos	1.800	2.000	1.850	-	
Chiquinquirá (Boyacá)	3.600	3.600	3.600	=	=	Medellín, Central					
Cúcuta, Cenabastos	3.200	3.400	3.294	+	+	Mayorista de Antioquia	1.500	2.000	1.681	--	
Duitama (Boyacá)	3.333	3.333	3.333	-	-	Neiva, Surabastos	1.200	1.400	1.310	+	
Ibagué, Plaza La 21	2.560	2.800	2.733	+	+	Tuluá (Valle del Cauca)	1.400	1.500	1.450	=	
Ipiales (Nariño), Ipiales somos todos	2.400	2.640	2.533	+	+	Valledupar, Mercado Nuevo	3.500	3.500	3.500	--	
Medellín, Central											
Mayorista de Antioquia	2.800	3.000	2.967	+	+						

Tendencias:

(---) Variación mayor al -20 %
(--) Variación entre -10 % y -20 %
(-) Variación entre 0 % y -10 %

(=) Variación igual a 0 %

(+) Variación entre 0 % y 10 %

(+ +) Variación entre 10 % y 20 %


(+++) Variación mayor al 20 %

(n.d.) No determinado



Tubérculos, raíces y plátanos

Buena oferta de papa negra



Fuente: DANE.

A lo largo de la presente semana se redujeron los precios de la papa única en veinticinco de los veintiséis mercados donde se negoció a lo largo de la semana. Esta situación obedeció a la mayor oferta proveniente de Tunja (Boyacá), Guaca (Santander), Ipiales, Córdoba, Túquerres (Nariño) y el altiplano cundiboyacense. En Neiva y en Granabastos, en Barranquilla, por ejemplo, el kilo se negoció a \$550 y a \$612, respectivamente; 19,68 %, en promedio, menos.

También cayeron las cotizaciones mayoristas de las papas suprema, capira, parda pastusa, Betina y R-12 roja y la yuca llanera. Ingresó más cantidad de papa capira desde El Peñol, El Santuario, El Carmen de Viboral, San Vicente (Antioquia), Pasto e Ipiales (Nariño), lo que ocasionó la reducción del precio en veintitrés de los veintiocho mercados donde se negoció esta semana. En Pasto y Pereira, por ejemplo, el kilo se negoció a \$695 y a \$693, respectivamente; 9,17 %, en promedio, menos que la semana anterior.

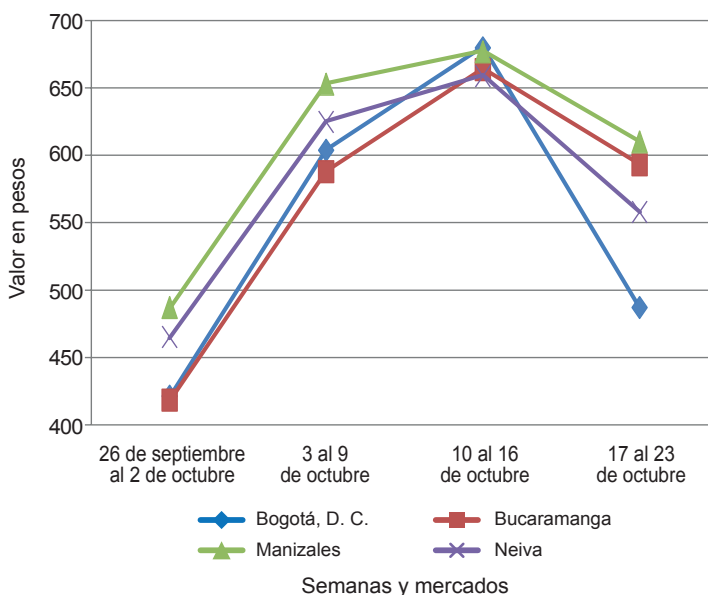
Asimismo, descendió el precio de la papa suprema, esta vez en los veintitrés mercados donde se negoció esta semana. La anterior situación obedeció a que llegó una mayor cantidad de producto desde Tunja (Boyacá), Ipiales, Pasto, Túquerres (Nariño), Cerrito, Guaca (Santander), Silos y Chitagá (Norte de Santander). En Cúcuta y Bucaramanga, por ejemplo, la reducción superó el 12,00 %, ofreciéndose el kilo a \$454 y a \$733, respectivamente. También cayó la cotización mayorista

de la yuca llanera ante la mayor producción procedente de Saravena (Arauca), Granada, El Castillo, Lejanías y Villavicencio (Meta). Esta situación se registró en seis de los siete mercados donde se negoció esta semana. En Yopal, por ejemplo, el kilo se transó a \$1.289, lo que representó una reducción del 12,79 %.

En contraste, se incrementaron los precios de las papas criollas limpia y sucia y los plátanos hartón maduro, guineo, dominico hartón verde y verde. En el caso de la papa criolla limpia, por su parte, la cotización subió en veintiséis de los treinta y nueve mercados donde se negoció, como consecuencia de la reducción del ingreso desde Valle del Cauca, Nariño y Cauca. En Bucaramanga y Cavasa, en Cali, por ejemplo, el kilo se vendió a \$1.883 y a \$1.458; 12,33 % más que la semana anterior.

De la misma forma, la cotización mayorista del plátano guineo subió debido al bajo nivel de abastecimiento desde el suroeste antioqueño. El incremento se registró en ocho de los quince mercados donde se negoció esta semana. En Medellín y Armenia, por ejemplo, el alza superó el 4,00 %, comercializándose el kilo a \$908 y a \$667, respectivamente. También aumentó la cotización del plátano hartón maduro, pues llegó menos cantidad de Antioquia, Risaralda y Arauca. En Cúcuta, por ejemplo, el kilo se transó a \$1.440, lo que representó un incremento de 13,39 %.

Gráfico 4. Comportamiento de los precios de la papa única 2015 (26 de septiembre al 23 de octubre)



Fuente: SIPSA-DANE.

Cuadro 3. Mercados mayoristas. Precios de venta de tubérculos, raíces y plátanos
2015 (17 al 23 de octubre)

Productos y mercados	Pesos por kilogramo				Tendencia	Productos y mercados	Pesos por kilogramo				Tendencia
	Mínimo	Máximo	Medio	Precios			Mínimo	Máximo	Medio	Precios	
Arracacha amarilla						Papa capira (continuación)					
Bogotá, D. C., Corabastos	2.500	2.833	2.597		-	Popayán (Cauca)	800	840	807		+
Bucaramanga, Centroabastos	2.240	2.560	2.382		-	Rionegro (Antioquia)	1.000	1.200	1.089		-
Buenaventura (Valle del Cauca)	2.800	3.200	3.013		--	San Vicente (Antioquia)	875	969	922		--
Cali, Cavasa	2.250	2.333	2.306		-	Santa Bárbara (Antioquia)	1.200	1.250	1.213		=
Cali, Santa Helena	2.500	2.667	2.583		=	Sincelejo (Sucre)	1.000	1.200	1.109		-
Chiquinquirá (Boyacá)	2.800	2.800	2.800		=	Sonsón (Antioquia)	1.100	1.150	1.130		-
Cúcuta, Cenabastos	2.000	4.000	2.800		+++	Tuluá (Valle del Cauca)	800	840	820		+
Duitama (Boyacá)	2.167	2.167	2.167		=	Papa criolla limpia					
Ibagué, Plaza La 21	1.920	2.400	2.260		++	Armenia, Mercar	1.500	1.800	1.639		-
Neiva, Surabastos	2.400	2.720	2.600		-	Barranquilla, Granabastos	1.680	1.760	1.710		-
Palmira (Valle del Cauca)	2.667	2.833	2.792		+	Bogotá, D. C., Corabastos	2.000	2.444	2.237		+
Pamplona (Norte de Santander)	2.000	2.200	2.078		+	Bucaramanga, Centroabastos	1.700	2.200	1.883		++
Popayán (Cauca)	2.800	3.000	2.910		+	Buenaventura (Valle del Cauca)	1.280	1.600	1.453		+++
San Gil (Santander)	2.400	2.560	2.507		+	Cali, Cavasa	1.300	1.600	1.458		++
Sogamoso (Boyacá)	2.167	2.333	2.250		=	Cali, Santa Helena	1.100	1.400	1.250		+++
Tunja (Boyacá)	2.000	2.500	2.228		+	Carmen de Viboral (Antioquia)	1.600	1.800	1.700		--
Valledupar, Mercabastos	2.400	2.640	2.507		-	Cartagena, Bazurto	1.900	2.100	1.967		+
Villavicencio, CAV	2.200	2.800	2.496		-	Cartago (Valle del Cauca)	2.200	2.400	2.300		+
Yopal (Casanare)	2.500	2.833	2.667		+++	Cúcuta, Cenabastos	1.800	1.800	1.800		+
Arracacha blanca						Duitama (Boyacá)	1.600	1.600	1.600		++
Armenia, Mercar	2.500	2.667	2.639		-	El Santuario (Antioquia)	1.400	2.000	1.718		-
Cartago (Valle del Cauca)	2.667	2.750	2.694		=	Ibagué, Plaza La 21	1.400	2.000	1.715		-
Ipiales (Nariño), Ipiales somos todos	1.400	1.400	1.400		-	Ipiales (Nariño), Ipiales somos todos	1.000	1.400	1.244		+++
La Ceja (Antioquia)	2.000	2.500	2.267		-	La Ceja (Antioquia)	2.000	2.000	2.000		-
Manizales (Caldas)	2.903	3.065	2.957		=	La Unión (Antioquia)	1.600	1.800	1.713		++
Medellín, Central						Manizales (Caldas)	1.667	1.875	1.823		+
Mayorista de Antioquia	1.750	2.500	2.250		+	Marinilla (Antioquia)	1.800	2.000	1.881		+
Medellín, Plaza						Medellín, Central					
Minorista José María Villa	2.500	2.800	2.628		-	Mayorista de Antioquia	1.700	2.300	1.888		+
Pasto (Nariño)	1.855	2.182	1.985		-	Medellín, Plaza					
Peñol (Antioquia)	2.300	2.400	2.358		-	Minorista José María Villa	1.800	2.400	2.094		++
Pereira, Mercasa	2.667	4.267	3.515		+	Montería (Córdoba)	1.800	2.500	2.183		--
Rionegro (Antioquia)	2.400	2.500	2.467		n.d.	Neiva, Surabastos	1.500	1.800	1.675		+
San Vicente (Antioquia)	1.667	1.722	1.693		-	Pamplona (Norte de Santander)	1.400	1.800	1.656		+++
Tuluá (Valle del Cauca)	2.667	3.000	2.875		-	Pereira, La 41	1.720	1.833	1.777		-
Ñame criollo						Pereira, Mercasa	1.600	2.000	1.817		-
Montería (Córdoba)	1.700	2.000	1.920		-	Rionegro (Antioquia)	1.650	2.100	1.925		+
Ñame diamante						San Gil (Santander)	1.600	1.800	1.667		+
Montería (Córdoba)	1.200	1.320	1.235		+	San Vicente (Antioquia)	1.500	1.650	1.575		-
Ñame espino						Santa Bárbara (Antioquia)	2.000	2.100	2.025		+
Barranquilla, Barranquillita	1.600	1.900	1.777		-	Sincelejo (Sucre)	2.400	2.600	2.489		-
Barranquilla, Granabastos	1.900	2.000	1.950		-	Socorro (Santander)	1.600	1.600	1.600		+
Cartagena, Bazurto	1.700	1.800	1.717		-	Sogamoso (Boyacá)	1.500	1.600	1.550		=
Montería (Córdoba)	1.400	1.760	1.598		-	Sonsón (Antioquia)	1.600	1.700	1.663		+++
Sincelejo (Sucre)	1.600	1.800	1.722		+	Tunja (Boyacá)	1.300	1.500	1.440		+
Papa Betina						Valledupar, Mercabastos	2.000	2.200	2.056		+
Buenaventura (Valle del Cauca)	600	660	633		-	Valledupar, Mercado Nuevo	2.000	2.200	2.067		+
Cali, Cavasa	400	500	447		--	Villavicencio, CAV	1.800	2.000	1.892		+
Ipiales (Nariño), Centro de acopio	280	400	338		---	Yopal (Casanare)	1.667	1.875	1.771		--
Ipiales (Nariño), Ipiales somos todos	400	450	426		=	Papa criolla sucia					
Pasto (Nariño)	320	460	403		--	Barranquilla, Barranquillita	1.600	2.000	1.787		-
Tunja (Boyacá)	360	440	397		---	Bogotá, D. C., Corabastos	1.500	1.900	1.615		+
Papa capira						Cali, Cavasa	1.100	1.440	1.249		+++
Armenia, Mercar	700	800	773		-	Chiquinquirá (Boyacá)	800	1.200	1.000		+++
Buenaventura (Valle del Cauca)	720	800	773		--	Ipiales (Nariño), Centro de acopio	900	1.200	1.040		+++
Cali, Cavasa	680	800	743		-	Palmira (Valle del Cauca)	1.100	1.400	1.271		+
Cali, Santa Helena	740	800	760		+	Pasto (Nariño)	900	1.100	997		++
Carmen de Viboral (Antioquia)	1.000	1.200	1.088		-	Popayán (Cauca)	917	1.250	1.097		++
Cartago (Valle del Cauca)	560	760	660		--	Tuluá (Valle del Cauca)	1.750	1.917	1.844		+
El Santuario (Antioquia)	900	1.050	985		-	Tunja (Boyacá)	840	1.100	989		+
Ipiales (Nariño), Centro de acopio	480	540	513		---	Villavicencio, CAV	1.720	1.920	1.812		+
Ipiales (Nariño), Ipiales somos todos	600	680	646		-	Papa ICA-Huila					
La Ceja (Antioquia)	1.200	1.300	1.227		-	Bucaramanga, Centroabastos	1.000	1.000	1.000		=
La Unión (Antioquia)	900	1.000	954		--	Pasto (Nariño)	600	800	678		-
Manizales (Caldas)	700	840	770		-	Papa Morasurco					
Marinilla (Antioquia)	1.000	1.100	1.038		-	Ipiales (Nariño), Centro de acopio	300	400	345		--
Medellín, Central						Pasto (Nariño)	400	520	463		-
Mayorista de Antioquia	862	1.200	997		-	Papa nevada					
Medellín, Plaza						Cali, Cavasa	1.063	1.063	1.063		+
Minorista José María Villa	1.000	1.200	1.135		+	Carmen de Viboral (Antioquia)	1.500	1.600	1.538		+
Montería (Córdoba)	1.000	1.060	1.020		--	Cartago (Valle del Cauca)	1.688	1.688	1.688		-
Palmira (Valle del Cauca)	760	840	800		-	El Santuario (Antioquia)	1.300	1.600	1.418		-
Pasto (Nariño)	600	800	695		-	Marinilla (Antioquia)	1.300	1.500	1.406		-
Peñol (Antioquia)	1.000	1.150	1.075		-	Medellín, Central					
Pereira, La 41	700	720	707		-	Mayorista de Antioquia	1.300	1.700	1.415		=
Pereira, Mercasa	640	760	693		--	Medellín, Plaza					
						Minorista José María Villa	1.400	1.500	1.446		++

Cuadro 3. Mercados mayoristas. Precios de venta de tubérculos, raíces y plátanos (continuación)
2015 (17 al 23 de octubre)

Productos y mercados	Pesos por kilogramo				Tendencia	Productos y mercados	Pesos por kilogramo				Tendencia
	Mínimo	Máximo	Medio				Mínimo	Máximo	Medio		
Papa nevada (continuación)						Papa suprema (continuación)					
Peñol (Antioquia)	1.300	1.550	1.438	-		Chiquinquirá (Boyacá)	500	600	575	--	
Pereira, La 41	1.825	1.875	1.867	-		Cúcuta, Cenabastos	400	560	454	--	
Pereira, Mercasa	1.750	1.875	1.832	-		Ibagué, Plaza La 21	600	700	638	--	
Rionegro (Antioquia)	1.400	1.700	1.543	+		Ipiales (Nariño), Centro de acopio	320	400	365	---	
San Vicente (Antioquia)	1.406	1.500	1.453	--		Ipiales (Nariño), Ipiales somos todos	380	500	442	--	
Papa parda pastusa						Neiva, Surabastos	520	660	595	---	
Armenia, Mercar	560	680	628	--		Palmira (Valle del Cauca)	560	680	613	--	
Bogotá, D. C., Corabastos	700	840	776	-		Pamplona (Norte de Santander)	460	600	523	-	
Bucaramanga, Centroabastos	700	800	736	-		Pasto (Nariño)	360	560	470	--	
Bucaramanga, Mercados del centro	700	800	733	--		Popayán (Cauca)	560	640	607	-	
Cali, Cavasa	460	640	545	---		San Gil (Santander)	560	700	620	--	
Cartago (Valle del Cauca)	560	600	580	---		Socorro (Santander)	640	700	670	--	
Chiquinquirá (Boyacá)	700	700	700	--		Sogamoso (Boyacá)	400	400	400	---	
Cúcuta, Cenabastos	500	660	548	--		Tuluá (Valle del Cauca)	520	600	555	--	
Duitama (Boyacá)	700	700	700	=		Tunja (Boyacá)	440	520	460	---	
Ipiales (Nariño), Centro de acopio	440	500	470	---		Ubaté (Cundinamarca)	600	600	600	--	
Manizales (Caldas)	700	800	743	-		Papa tocarreña					
Neiva, Surabastos	720	720	720	-		Sogamoso (Boyacá)	440	500	470	---	
Pamplona (Norte de Santander)	600	700	627	-		Tunja (Boyacá)	540	660	589	--	
Pasto (Nariño)	460	700	578	-		Ubaté (Cundinamarca)	1.000	1.000	1.000	-	
Pereira, Mercasa	540	600	578	---		Papa única					
Popayán (Cauca)	680	800	747	-		Barranquilla, Barranquillita	540	720	655	--	
San Gil (Santander)	660	800	720	-		Barranquilla, Granabastos	600	640	612	---	
Sincelejo (Sucre)	640	700	687	--		Bogotá, D. C., Corabastos	400	500	489	---	
Socorro (Santander)	700	800	750	-		Bucaramanga, Centroabastos	560	700	585	--	
Sogamoso (Boyacá)	600	600	600	--		Bucaramanga, Mercados del centro	560	600	580	--	
Tunja (Boyacá)	560	700	608	-		Buenaventura (Valle del Cauca)	540	600	583	--	
Ubaté (Cundinamarca)	700	700	700	-		Cali, Cavasa	340	500	428	--	
Yopal (Casánare)	938	1.042	972	=		Cartagena, Bazaruto	600	760	677	--	
Papa Puracé						Cartago (Valle del Cauca)	600	660	608	---	
La Unión (Antioquia)	800	900	862	-		Cúcuta, Cenabastos	360	500	422	--	
Montería (Córdoba)	1.178	1.222	1.217	-		Duitama (Boyacá)	600	600	600	-	
Papa roja peruana						Ipiales (Nariño), Centro de acopio	280	360	321	---	
Ipiales (Nariño), Centro de acopio	360	400	383	---		Ipiales (Nariño), Ipiales somos todos	400	450	426	--	
Ipiales (Nariño), Ipiales somos todos	400	500	452	-		Manizales (Caldas)	540	680	610	-	
Papa rubí						Neiva, Surabastos	520	640	550	--	
Bogotá, D. C., Corabastos	460	520	495	---		Pamplona (Norte de Santander)	500	600	544	-	
Pereira, La 41	640	720	673	-		Pasto (Nariño)	340	440	402	--	
Pereira, Mercasa	600	680	643	--		Pereira, La 41	500	600	540	--	
Papa R-12 negra						Pereira, Mercasa	460	600	525	---	
Bogotá, D. C., Corabastos	700	900	777	-		Popayán (Cauca)	560	600	593	-	
Bucaramanga, Centroabastos	760	860	815	+		Sogamoso (Boyacá)	360	400	380	---	
Cali, Cavasa	720	760	737	-		Tuluá (Valle del Cauca)	540	560	550	=	
Cartago (Valle del Cauca)	560	760	660	--		Tunja (Boyacá)	360	440	397	---	
Manizales (Caldas)	700	840	770	-		Ubaté (Cundinamarca)	600	600	600	--	
Medellín, Central				=		Valledupar, Mercabastos	560	700	629	--	
Mayorista de Antioquia	1.000	1.020	1.010	=		Valledupar, Mercado Nuevo	560	700	633	--	
Neiva, Surabastos	640	680	660	---		Plátano comino					
Ubaté (Cundinamarca)	1.000	1.000	1.000	-		Medellín, Central				-	
Papa R-12 roja						Mayorista de Antioquia	800	800	800	-	
Barranquilla, Barranquillita	700	1.120	968	--		Rionegro (Antioquia)	850	1.000	953	-	
Barranquilla, Granabastos	840	900	873	-		Plátano dominico hartón maduro					
Bogotá, D. C., Corabastos	500	600	532	---		Manizales (Caldas)	900	1.100	1.000	++	
Pereira, Mercasa	600	800	698	-		Pereira, La 41	800	1.000	933	+	
Sogamoso (Boyacá)	360	400	380	---		Pereira, Mercasa	800	1.000	967	+	
Tunja (Boyacá)	400	460	425	---		Plátano dominico hartón verde					
Papa sabanera						Armenia, Retiro	750	850	805	+	
Bogotá, D. C., Corabastos	1.300	1.500	1.433	--		Cartago (Valle del Cauca)	1.000	1.300	1.188	+	
Papa San Félix						Manizales (Caldas)	900	1.100	1.000	++	
Manizales (Caldas)	833	1.083	982	-		Pereira, La 41	800	1.000	933	+	
Papa superior						Pereira, Mercasa	800	1.000	967	+	
Bogotá, D. C., Corabastos	600	720	673	---		Plátano dominico verde					
Tunja (Boyacá)	480	600	523	--		Medellín, Central				-	
Villavicencio, CAV	600	720	663	---		Mayorista de Antioquia	900	1.000	908	+	
Papa suprema						Medellín, Plaza				-	
Armenia, Mercar	540	640	600	--		Minorista José María Villa	800	900	864	-	
Bogotá, D. C., Corabastos	500	640	587	---		Santa Bárbara (Antioquia)	400	533	458	+++	
Bucaramanga, Centroabastos	600	760	629	--		Sonsón (Antioquia)	900	1.000	963	=	
Bucaramanga, Mercados del centro	700	800	733	--		Plátano guineo					
Buenaventura (Valle del Cauca)	640	720	677	-		Armenia, Mercar	650	700	667	+	
Cali, Cavasa	440	600	524	--		Armenia, Retiro	380	430	399	+	
Cali, Santa Helena	600	680	647	-		Bogotá, D. C., Corabastos	900	950	905	+	
						Cartago (Valle del Cauca)	800	900	825	=	
						Ibagué, Plaza La 21	800	800	800	--	
						La Ceja (Antioquia)	350	450	400	+	

Cuadro 3. Mercados mayoristas. Precios de venta de tubérculos, raíces y plátanos (conclusión) 2015 (17 al 23 de octubre)

Productos y mercados	Pesos por kilogramo				Tendencia	Productos y mercados	Pesos por kilogramo				Tendencia
	Mínimo	Máximo	Medio				Mínimo	Máximo	Medio		
Plátano guineo (continuación)						Plátano hartón verde					
Medellín, Central						Eje Cafetero					
Mayorista de Antioquia	800	1.000	908	+		Mayorista de Antioquia	1.300	1.500	1.400	+	
Medellín, Plaza						Plátano hartón verde llanero					
Minorista José María Villa	700	900	790	++		Bogotá, D. C., Corabastos	1.500	1.650	1.599	-	
Neiva, Surabastos	1.000	1.000	1.000	=		Ulluco					
Peñol (Antioquia)	467	500	482	-		Buenaventura (Valle del Cauca)	2.600	3.000	2.833	+	
Rionegro (Antioquia)	600	800	709	-		Cali, Cavasa	2.083	2.333	2.236	-	
Santa Bárbara (Antioquia)	333	467	400	++		Ipiales (Nariño), Ipiales somos todos	1.833	2.167	2.039	-	
Sonsón (Antioquia)	240	250	245	=		Pasto (Nariño)	1.500	1.875	1.646	-	
Tuluá (Valle del Cauca)	700	800	733	+		Popayán (Cauca)	2.000	2.083	2.042	-	
Villavicencio, CAV	1.333	1.333	1.333	=		Tuluá (Valle del Cauca)	2.417	2.500	2.458	=	
Plátano hartón maduro						Yuca chirosa					
Armenia, Mercar	1.000	1.100	1.050	+		Buenaventura (Valle del Cauca)	1.520	1.600	1.573	+	
Bogotá, D. C., Corabastos	1.350	1.500	1.400	-		Ibagué, Plaza La 21	1.500	1.667	1.583	-	
Cúcuta, Cenabastos	1.270	1.508	1.440	++		La Ceja (Antioquia)	1.300	1.500	1.427	-	
Ibagué, Plaza La 21	870	1.400	1.089	+		Medellín, Plaza					
Ipiales (Nariño), Ipiales somos todos	1.167	1.167	1.167	+		Minorista José María Villa	1.200	1.440	1.337	-	
Medellín, Central						Montería (Córdoba)	1.000	1.250	1.152	++	
Mayorista de Antioquia	1.200	1.400	1.304	+		Rionegro (Antioquia)	1.200	1.600	1.462	+	
Neiva, Surabastos	1.100	1.200	1.169	+		Yuca criolla					
Pereira, La 41	800	1.000	933	+		Barranquilla, Barranquilla	1.000	1.150	1.065	--	
Pereira, Mercasa	800	1.000	967	+		Barranquilla, Granabastos	1.325	1.425	1.373	+	
Tunja (Boyacá)	1.200	1.350	1.275	+		Bucaramanga, Centroabastos	1.429	1.667	1.509	+	
Plátano hartón verde						Bucaramanga, Mercados del centro	1.429	1.548	1.488	=	
Armenia, Mercar	1.000	1.200	1.067	+		Cartagena, Bazurto	917	1.250	1.070	-	
Armenia, Retiro	850	1.000	918	+		Chiquinquirá (Boyacá)	1.500	1.667	1.583	+	
Barranquilla, Barranquilla	1.200	1.260	1.230	=		Cúcuta, Cenabastos	1.529	1.765	1.664	-	
Bogotá, D. C., Corabastos	1.350	1.500	1.400	-		Medellín, Central					
Bucaramanga, Centroabastos	1.520	1.760	1.633	+		Mayorista de Antioquia	1.000	1.500	1.167	--	
Bucaramanga, Mercados del centro	1.600	1.760	1.680	++		Medellín, Plaza					
Buenaventura (Valle del Cauca)	1.100	1.100	1.100	=		Minorista José María Villa	1.160	1.400	1.247	--	
Cali, Cavasa	1.200	1.250	1.208	+		Montería (Córdoba)	1.000	1.250	1.094	+	
Cali, Santa Helena	1.000	1.100	1.083	-		Pamplona (Norte de Santander)	1.310	1.429	1.362	-	
Cartagena, Bazurto	1.200	1.300	1.254	-		San Gil (Santander)	900	900	900	+++	
Chiquinquirá (Boyacá)	960	1.350	1.142	-		Sincelejo (Sucre)	950	1.000	983	-	
Cúcuta, Cenabastos	1.270	1.508	1.440	++		Socorro (Santander)	1.040	1.040	1.040	+	
Duitama (Boyacá)	900	1.273	1.075	-		Tunja (Boyacá)	1.720	1.880	1.792	-	
Ibagué, Plaza La 21	870	1.400	1.089	+		Valledupar, Mercabastos	1.125	1.175	1.142	-	
La Ceja (Antioquia)	1.200	1.300	1.283	+		Valledupar, Mercado Nuevo	1.125	1.175	1.142	-	
Medellín, Central						Yuca ICA					
Mayorista de Antioquia	1.200	1.400	1.304	+		Armenia, Mercar	1.400	1.440	1.420	-	
Medellín, Plaza						Armenia, Retiro	1.160	1.200	1.188	-	
Minorista José María Villa	1.100	1.300	1.173	-		Cali, Cavasa	1.440	1.520	1.480	-	
Montería (Córdoba)	450	550	496	--		Cali, Santa Helena	1.360	1.400	1.390	+	
Neiva, Surabastos	1.100	1.200	1.169	+		Cartago (Valle del Cauca)	1.400	1.600	1.465	=	
Palmira (Valle del Cauca)	1.200	1.250	1.208	+		Manizales (Caldas)	1.600	1.920	1.773	+	
Pamplona (Norte de Santander)	889	1.000	937	+		Medellín, Central					
Pasto (Nariño)	1.053	1.211	1.154	=		Mayorista de Antioquia	1.360	1.600	1.433	-	
Pereira, La 41	800	1.000	933	+		Neiva, Surabastos	1.800	2.200	2.025	-	
Pereira, Mercasa	800	1.000	967	+		Palmira (Valle del Cauca)	1.600	1.680	1.653	+	
Popayán (Cauca)	1.000	1.000	1.000	+		Pasto (Nariño)	786	929	869	+	
Rionegro (Antioquia)	1.100	1.300	1.235	-		Pereira, La 41	1.400	1.400	1.400	=	
San Gil (Santander)	640	800	747	-		Pereira, Mercasa	1.520	1.520	1.520	=	
Santa Bárbara (Antioquia)	1.000	1.000	1.000	++		Popayán (Cauca)	800	833	825	+	
Sincelejo (Sucre)	900	1.050	977	-		Tuluá (Valle del Cauca)	1.400	1.440	1.413	=	
Socorro (Santander)	640	800	720	-		Yuca llanera					
Sogamoso (Boyacá)	960	1.227	1.104	=		Bogotá, D. C., Corabastos	1.833	2.167	2.017	-	
Tuluá (Valle del Cauca)	1.000	1.200	1.138	+		Duitama (Boyacá)	1.767	1.833	1.800	-	
Tunja (Boyacá)	1.200	1.350	1.275	+		San Gil (Santander)	1.429	1.548	1.508	-	
Ubaté (Cundinamarca)	1.389	1.556	1.472	+		Sogamoso (Boyacá)	1.500	1.567	1.533	-	
Valledupar, Mercabastos	1.000	1.200	1.063	-		Ubaté (Cundinamarca)	1.800	1.800	1.800	=	
Valledupar, Mercado Nuevo	1.000	1.200	1.063	-		Villavicencio, CAV	1.467	1.600	1.521	-	
Villavicencio, CAV	1.120	1.200	1.193	-		Yopal (Casanare)	1.267	1.333	1.289	--	
Yopal (Casanare)	1.200	1.280	1.227	-		Plátano hartón verde ecuatoriano					
Plátano hartón verde ecuatoriano						Ipiales (Nariño), Ipiales somos todos	1.167	1.167	1.167	+	
Ipiales (Nariño), Ipiales somos todos	1.167	1.167	1.167	+		Pasto (Nariño)	1.133	1.200	1.158	+	
Pasto (Nariño)	1.133	1.200	1.158	+		Popayán (Cauca)	1.200	1.200	1.200	n.d.	
Popayán (Cauca)	1.200	1.200	1.200	n.d.							

Tendencias:

(---) Variación mayor al -20 %
(--) Variación entre -10 % y -20 %
(-) Variación entre 0 % y -10 %

(=) Variación igual a 0 %
(+) Variación entre 0 % y 10 %
(+ +) Variación entre 10 % y 20 %
(+ + +) Variación mayor al 20 %
(n.d.) No determinado



Granos, carnes y procesados

Sube la cotización del azúcar sulfitada

A lo largo de la presente semana se registró una tendencia al alza en los precios de la azúcar sulfitada en catorce de los veinticuatro mercados donde se vendió esta semana. De acuerdo con los comerciantes, esta situación fue resultado del menor volumen de abastecimiento recibido desde Valle del Cauca, así como la mayor demanda. En Medellín, por ejemplo, el kilo se negoció a \$2.170, lo que indicó un incremento del 7,00 % respecto a la semana anterior.

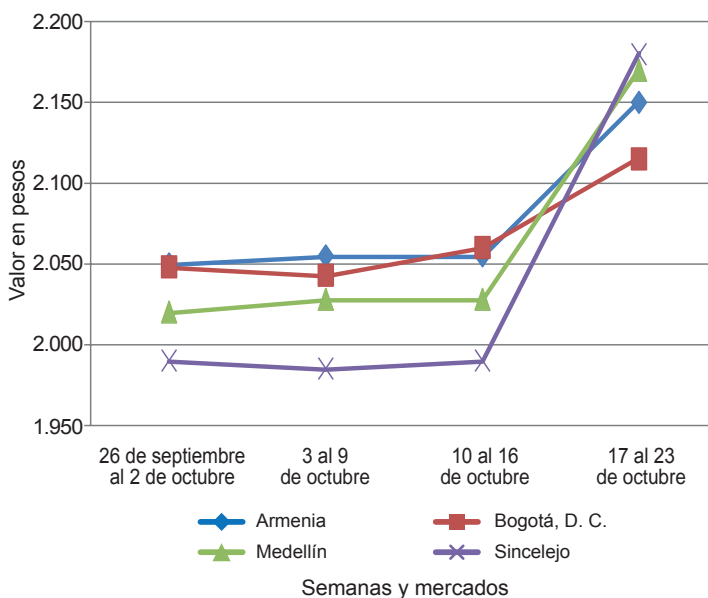
Una situación similar se presentó para las cotizaciones de la panela cuadrada en sus presentaciones blanca y morena. En el caso de la morena, este comportamiento se presentó en diecisiete de los veintitrés mercados donde se vendió esta semana. La razón de este incremento fue el menor nivel de abastecimiento proveniente de Santander y Boyacá, donde se redujeron las molindas debido a que el verano afectó la producción de caña.

Asimismo, se registró un incremento en las cotizaciones mayoristas de los huevos rojos A, AA y B. En el caso del tipo AA, el alza se presentó en trece de los veintiséis mercados donde se comercializó a lo largo de esta semana. De acuerdo con los comerciantes, esta conducta fue resultado de una mayor demanda por parte de los mercados de la Costa Atlántica, donde las granjas avícolas presentan una menor producción por cambio de gallinas ponedoras. En Montería, por ejemplo, la unidad

se negoció a \$273, lo que indicó un alza del 2,25 % en el precio.

Finalmente, como consecuencia de la menor oferta de pollo en pie se registró un aumento para los precios del pollo entero fresco sin vísceras, los muslos sin rabadilla, la pierna pernil con rabadilla y la pechuga. En el caso de esta última, el kilo se vendió a \$7.817 en la ciudad de Cúcuta, lo que indicó un incremento del 5,17 %.

Gráfico 5. Comportamiento de los precios del azúcar sulfitada 2015 (26 de septiembre al 23 de octubre)



Fuente: SIPSA-DANE.

Cuadro 4. Mercados mayoristas. Precios de venta de granos y cereales 2015 (17 al 23 de octubre)

Productos y mercados	Pesos por kilogramo			Tendencia
	Mínimo	Máximo	Medio	
Arroz blanco importado				
Pasto (Nariño)	3.289	3.378	3.333	=
Arroz de primera				
Armenia, Mercar	2.680	2.704	2.686	=
Barranquilla, Barranquillita	2.711	2.756	2.733	=
Barranquilla, Granabastos	2.722	2.733	2.728	=
Bogotá, D. C., Corabastos	2.600	2.700	2.655	-
Bogotá, D. C., Paloquemao	2.720	2.800	2.747	=
Bogotá, D. C., Plaza España	2.800	2.800	2.800	+
Bucaramanga, Mercados del centro	2.824	2.880	2.843	-
Buenaventura (Valle del Cauca)	2.760	2.760	2.760	=
Cali, La Floresta	2.500	2.760	2.623	+
Cali, Santa Helena	2.560	2.720	2.627	=
Cali, Siloé	2.580	2.800	2.690	=
Cartagena, Bazurto	2.778	2.800	2.783	-
Cartago (Valle del Cauca)	2.680	2.760	2.720	=
Cúcuta, Cenabastos	2.667	3.000	2.822	-
Cúcuta, La Nueva Sexta	2.667	2.800	2.733	+
Manizales (Caldas)	2.720	2.760	2.750	=
Medellín, Central				
Mayorista de Antioquia	2.640	2.720	2.700	=
Medellín, Plaza				
Minorista José María Villa	2.640	2.880	2.800	+

Productos y mercados	Pesos por kilogramo			Tendencia
	Mínimo	Máximo	Medio	
Arroz de primera (continuación)				
Montería (Córdoba)	2.644	2.711	2.672	+
Neiva, Surabastos	2.600	2.640	2.630	=
Palmira (Valle del Cauca)	2.480	2.600	2.533	-
Pamplona (Norte de Santander)	2.600	2.733	2.700	+
Pasto (Nariño)	2.760	3.120	2.910	+
Popayán (Cauca)	2.480	2.512	2.497	=
Sincelejo (Sucre)	2.400	2.480	2.444	+
Tuluá (Valle del Cauca)	2.404	2.720	2.590	=
Tunja (Boyacá)	2.600	2.700	2.647	=
Valledupar, Mercado Nuevo	2.500	2.500	2.500	=
Villavicencio, CAV	2.640	2.640	2.640	=
Arroz de segunda				
Barranquilla, Barranquillita	2.489	2.533	2.510	=
Barranquilla, Granabastos	2.511	2.511	2.511	=
Bogotá, D. C., Corabastos	2.400	2.480	2.435	+
Cartagena, Bazurto	2.489	2.578	2.533	=
Cartago (Valle del Cauca)	2.440	2.656	2.544	=
Pereira, Mercasa	2.360	2.828	2.594	=
Sincelejo (Sucre)	2.289	2.311	2.300	=
Arroz excelso				
Barranquilla, Barranquillita	2.760	2.840	2.804	=


**Cuadro 4. Mercados mayoristas. Precios de venta de granos y cereales (conclusión)
2015 (17 al 23 de octubre)**

Productos y mercados	Pesos por kilogramo				Tenden- cia	Productos y mercados	Pesos por kilogramo				Tenden- cia
	Mínimo	Máximo	Medio				Mínimo	Máximo	Medio		
Frijol Uribe rosado (continuación)						Maíz amarillo cáscara (continuación)					
Medellín, Central						Pasto (Nariño)	1.050	1.075	1.067	=	
Mayorista de Antioquia	5.300	5.500	5.400	=		Sincedejo (Sucre)	1.067	1.156	1.094	=	
Pereira, Mercasa	6.500	6.820	6.640	=		Sonsón (Antioquia)	950	1.000	983	=	
Frijol Zaragoza						Tuluá (Valle del Cauca)	1.200	1.264	1.246	+	
Barranquilla, Barranquillita	4.800	5.000	4.888	=		Valledupar, Mercado Nuevo	1.160	1.160	1.160	=	
Barranquilla, Granabastos	4.750	5.100	4.875	-		Maíz amarillo cáscara importado					
Cartagena, Bazurto	5.800	5.800	5.800	+		Medellín, Central					
Cúcuta, Cenabastos	5.500	5.500	5.500	=		Mayorista de Antioquia	1.000	1.000	1.000	=	
Montería (Córdoba)	5.200	5.600	5.375	=		Maíz amarillo trillado					
Sincedejo (Sucre)	5.000	5.500	5.300	+		Armenia, Mercar	1.400	1.500	1.447	+	
Valledupar, Mercado Nuevo	6.000	6.000	6.000	=		Barranquilla, Barranquillita	1.613	1.630	1.622	=	
Garbanzo importado						Barranquilla, Granabastos	1.585	1.675	1.635	-	
Armenia, Mercar	3.634	3.683	3.658	+		Cali, La Floresta	1.480	1.500	1.493	=	
Bogotá, D. C., Corabastos	4.200	4.300	4.225	-		Cali, Santa Helena	1.480	1.500	1.490	=	
Bogotá, D. C., Paloquemao	4.480	4.800	4.627	-		Cali, Siloé	1.500	1.520	1.513	+	
Bogotá, D. C., Plaza España	4.000	4.160	4.053	-		Cartagena, Bazurto	1.650	1.700	1.675	-	
Bucaramanga, Centroabastos	3.400	3.500	3.433	+		Medellín, Central					
Bucaramanga, Mercados del centro	3.600	3.600	3.600	=		Mayorista de Antioquia	1.400	1.450	1.433	-	
Cartago (Valle del Cauca)	2.800	3.200	2.933	=		Medellín, Plaza					
Cúcuta, Cenabastos	3.900	4.020	3.940	=		Minorista José María Villa	1.500	1.600	1.525	+	
Cúcuta, La Nueva Sexta	4.167	4.167	4.167	=		Montería (Córdoba)	1.120	1.160	1.150	=	
Medellín, Central						Sincedejo (Sucre)	1.422	1.444	1.437	=	
Mayorista de Antioquia	2.880	3.840	3.160	=		Tuluá (Valle del Cauca)	1.390	1.440	1.408	+	
Medellín, Plaza						Tunja (Boyacá)	1.120	1.200	1.147	+	
Minorista José María Villa	3.920	4.000	3.970	+		Maíz blanco cáscara					
Neiva, Surabastos	2.880	3.040	2.960	=		Medellín, Central					
Pamplona (Norte de Santander)	2.800	2.880	2.840	=		Mayorista de Antioquia	1.150	1.200	1.167	=	
Pereira, Mercasa	2.700	3.100	2.837	-		Tunja (Boyacá)	1.760	1.920	1.813	+	
Tunja (Boyacá)	4.000	4.300	4.167	-		Maíz blanco retronado					
Villavicencio, CAV	3.160	3.600	3.330	=		Cartago (Valle del Cauca)	1.400	1.460	1.427	=	
Lenteja importada						Maíz blanco trillado					
Armenia, Mercar	3.612	3.683	3.642	+		Armenia, Mercar	1.400	1.500	1.433	-	
Barranquilla, Barranquillita	3.400	3.600	3.513	-		Barranquilla, Barranquillita	1.675	1.688	1.683	=	
Barranquilla, Granabastos	3.280	3.400	3.333	-		Barranquilla, Granabastos	1.563	1.616	1.585	-	
Bogotá, D. C., Corabastos	3.560	3.600	3.580	-		Bogotá, D. C., Corabastos	1.460	1.500	1.475	+	
Bogotá, D. C., Paloquemao	4.400	4.640	4.480	+		Bogotá, D. C., Paloquemao	1.600	1.760	1.680	-	
Bogotá, D. C., Plaza España	3.680	3.760	3.733	+		Bogotá, D. C., Plaza España	1.600	1.600	1.600	-	
Bucaramanga, Centroabastos	3.400	3.500	3.433	+		Cali, La Floresta	1.480	1.500	1.493	=	
Bucaramanga, Mercados del centro	3.500	3.520	3.510	=		Cali, Siloé	1.500	1.520	1.513	+	
Buenaventura (Valle del Cauca)	2.920	3.016	2.975	-		Cartagena, Bazurto	1.750	1.750	1.750	-	
Cali, La Floresta	3.280	3.300	3.287	-		Cartago (Valle del Cauca)	1.320	1.360	1.340	=	
Cartagena, Bazurto	3.200	3.200	3.200	=		Cúcuta, Cenabastos	1.720	1.800	1.753	-	
Cúcuta, Cenabastos	3.300	3.400	3.333	+		Cúcuta, La Nueva Sexta	1.667	1.667	1.667	=	
Cúcuta, La Nueva Sexta	3.250	3.500	3.361	-		Ibagué, Plaza La 21	1.400	1.460	1.425	+	
Ibagué, Plaza La 21	2.980	3.150	3.043	=		Manizales (Caldas)	1.480	1.520	1.493	=	
Manizales (Caldas)	3.524	3.744	3.579	=		Medellín, Central					
Medellín, Central						Mayorista de Antioquia	1.400	1.450	1.417	=	
Mayorista de Antioquia	3.120	3.840	3.380	=		Medellín, Plaza					
Medellín, Plaza						Minorista José María Villa	1.500	1.600	1.525	+	
Minorista José María Villa	4.000	4.240	4.120	+		Montería (Córdoba)	1.400	1.480	1.435	=	
Montería (Córdoba)	3.000	3.100	3.075	+		Neiva, Surabastos	1.488	1.520	1.508	=	
Palmira (Valle del Cauca)	3.400	3.600	3.533	+		Palmira (Valle del Cauca)	1.360	1.440	1.387	-	
Pamplona (Norte de Santander)	3.280	3.360	3.340	+		Popayán (Cauca)	1.500	1.500	1.500	+	
Pereira, Mercasa	3.180	3.400	3.293	-		Sincedejo (Sucre)	1.556	1.600	1.585	=	
Tuluá (Valle del Cauca)	3.200	3.600	3.316	=		Tuluá (Valle del Cauca)	1.400	1.500	1.433	+	
Tunja (Boyacá)	3.600	4.000	3.800	-		Valledupar, Mercado Nuevo	1.560	1.560	1.560	+	
Valledupar, Mercado Nuevo	4.000	4.000	4.000	=		Villavicencio, CAV	1.440	1.460	1.445	+	
Villavicencio, CAV	3.635	3.739	3.702	=		Maíz amarillo cáscara					
Maíz amarillo cáscara						Bogotá, D. C., Corabastos	1.136	1.184	1.156	+	
Bogotá, D. C., Corabastos	1.136	1.184	1.156	+		Bogotá, D. C., Paloquemao	1.360	1.360	1.360	-	
Bogotá, D. C., Paloquemao	1.360	1.360	1.360	-		Buenaventura (Valle del Cauca)	1.180	1.240	1.210	+	
Buenaventura (Valle del Cauca)	1.180	1.240	1.210	+		Cartagena, Bazurto	1.000	1.000	1.000	=	
Cartagena, Bazurto	1.000	1.000	1.000	=		Cartago (Valle del Cauca)	1.100	1.160	1.120	=	
Cartago (Valle del Cauca)	1.100	1.160	1.120	=		Manizales (Caldas)	1.200	1.320	1.253	=	
Manizales (Caldas)	1.200	1.320	1.253	=		Medellín, Central					
Medellín, Central						Mayorista de Antioquia	1.150	1.200	1.163	=	
Mayorista de Antioquia	1.150	1.200	1.163	=		Medellín, Plaza					
Medellín, Plaza						Minorista José María Villa	1.200	1.300	1.233	+	
Minorista José María Villa	1.200	1.300	1.233	+		Montería (Córdoba)	1.040	1.100	1.085	=	
Montería (Córdoba)	1.040	1.100	1.085	=		Neiva, Surabastos	1.120	1.152	1.140	+	
Neiva, Surabastos	1.120	1.152	1.140	+		Maíz pira					
Maíz pira						Bogotá, D. C., Corabastos	1.640	1.760	1.700	-	
Bogotá, D. C., Corabastos						Bogotá, D. C., Plaza España	1.920	2.080	2.000	-	
Bogotá, D. C., Plaza España						Bucaramanga, Centroabastos	2.095	2.095	2.095	=	
Bucaramanga, Centroabastos						Cúcuta, Cenabastos	2.000	2.200	2.093	+	
Cúcuta, Cenabastos						Medellín, Central					
Medellín, Central						Mayorista de Antioquia	1.960	3.040	2.250	=	
Mayorista de Antioquia						Medellín, Plaza					
Medellín, Plaza						Minorista José María Villa	3.040	3.120	3.080	=	
Minorista José María Villa						Montería (Córdoba)	2.200	2.400	2.330	=	
Montería (Córdoba)						Villavicencio, CAV	1.991	2.261	2.139	-	
Villavicencio, CAV						Tendencias:					

Tendencias:

- (---) Variación mayor al -20 %
 (--) Variación entre -10 % y -20 %
 (-) Variación entre 0 % y -10 %

(=) Variación igual a 0 %

(+) Variación entre 0 % y 10 %

(+ +) Variación entre 10 % y 20 %

(+++) Variación mayor al 20 %

(n.d.) No determinado

Cuadro 5. Mercados mayoristas. Precios de venta de huevos y lácteos 2015 (17 al 23 de octubre)

Productos y mercados	Pesos por kilogramo				Tendencia	Productos y mercados	Pesos por kilogramo				Tendencia			
	Mínimo	Máximo	Medio	Precios			Mínimo	Máximo	Medio	Precios				
Huevo blanco A						Huevo rojo AA (continuación)								
Buenaventura (Valle del Cauca)	283	300	294	-	Sincelejo (Sucre)	260	267	264	+	Armenia, Mercar	230	250	240	=
Cartago (Valle del Cauca)	240	250	245	=	Tuluá (Valle del Cauca)	250	257	252	+	Barranquilla, Barranquillita	235	240	238	+
Manizales (Caldas)	240	260	245	=	Valledupar, Mercado Nuevo	260	263	262	=	Barranquilla, Granabastos	235	240	238	+
Medellín, Central					Villavicencio, CAV	250	260	255	+	Bogotá, D. C., Corabastos	230	240	238	-
Mayorista de Antioquia	250	260	255	+						Bogotá, D. C., Paloquemao	230	240	233	-
Medellín, Plaza										Bogotá, D. C., Plaza Las Flores	240	240	240	=
Minorista José María Villa	240	245	243	-						Bucaramanga, Centroabastos	235	235	235	+
Pereira, La 41	240	240	240	=						Ibagué, Plaza La 21	230	250	237	-
										Medellín, Central				
Huevo blanco AA										Mayorista de Antioquia	240	240	240	+
Cartago (Valle del Cauca)	250	260	255	=						Medellín, Plaza				
Manizales (Caldas)	250	270	255	=						Minorista José María Villa	215	225	220	-
Medellín, Central										Montería (Córdoba)	250	253	252	+
Mayorista de Antioquia	260	270	265	+						Neiva, Surabastos	240	245	242	+
Medellín, Plaza										Sincelejo (Sucre)	250	250	250	+
Minorista José María Villa	255	260	258	+						Villavicencio, CAV	215	233	224	+
Pereira, La 41	260	260	260	=										
										Huevo rojo extra				
Huevo blanco B										Armenia, Mercar	270	300	283	+
Cartago (Valle del Cauca)	230	233	232	=						Bogotá, D. C., Corabastos	280	300	290	-
Manizales (Caldas)	220	250	235	=						Bogotá, D. C., Paloquemao	270	270	270	-
Medellín, Central										Bogotá, D. C., Plaza Las Flores	300	310	307	-
Mayorista de Antioquia	240	240	240	+						Bucaramanga, Centroabastos	266	266	266	++
Medellín, Plaza										Cali, Galería Alameda	270	293	281	-
Minorista José María Villa	215	225	220	-						Cúcuta, Cenabastos	275	278	276	=
Pereira, La 41	230	230	230	=						Ibagué, Plaza La 21	283	300	292	-
										Medellín, Central				
Huevo blanco extra										Mayorista de Antioquia	280	280	280	-
Cali, Santa Helena	283	287	286	+						Medellín, Plaza				
Manizales (Caldas)	267	280	272	=						Minorista José María Villa	270	280	277	=
Medellín, Central										Neiva, Surabastos	300	305	301	=
Mayorista de Antioquia	280	280	280	-						Palmira (Valle del Cauca)	283	290	287	=
Medellín, Plaza										Pasto (Nariño)	267	270	268	-
Minorista José María Villa	270	280	277	=						Villavicencio, CAV	240	266	260	-
Pereira, La 41	290	290	290	=										
										Leche en polvo				
Huevo rojo A										Armenia, Mercar	15.250	19.722	17.166	=
Armenia, Mercar	240	270	253	=						Barranquilla, Barranquillita	18.056	18.255	18.171	=
Barranquilla, Barranquillita	245	250	248	+						Barranquilla, Granabastos	18.794	19.414	19.135	-
Barranquilla, Granabastos	245	245	245	+						Bogotá, D. C., Corabastos	18.403	18.750	18.605	+
Bogotá, D. C., Corabastos	250	250	250	-						Bucaramanga, Centroabastos	18.385	19.097	18.802	-
Bogotá, D. C., Paloquemao	240	250	247	-						Bucaramanga, Mercados del centro	18.889	19.115	19.034	+
Bogotá, D. C., Plaza Las Flores	225	225	225	+						Buenaventura (Valle del Cauca)	15.789	19.028	17.506	+
Bucaramanga, Centroabastos	240	240	240	+						Cali, La Floresta	17.368	18.924	18.146	-
Cartago (Valle del Cauca)	240	250	247	=						Cali, Santa Helena	16.228	18.663	17.475	-
Cúcuta, Cenabastos	255	258	257	=						Cartagena, Bazurto	18.229	18.490	18.359	+
Ibagué, Plaza La 21	250	260	253	-						Cartago (Valle del Cauca)	16.447	19.792	18.007	-
Medellín, Central										Cúcuta, Cenabastos	18.837	19.010	18.924	=
Mayorista de Antioquia	250	260	255	+						Ibagué, Plaza La 21	16.842	17.105	16.974	-
Medellín, Plaza										Medellín, Central				
Minorista José María Villa	240	245	243	-						Mayorista de Antioquia	14.417	14.500	14.444	+
Montería (Córdoba)	257	263	259	+						Palmira (Valle del Cauca)	16.404	18.056	17.349	-
Neiva, Surabastos	245	250	248	-						Pamplona (Norte de Santander)	11.250	11.667	11.528	-
Pamplona (Norte de Santander)	258	269	264	-						Pasto (Nariño)	17.193	18.148	17.653	=
Popayán (Cauca)	210	217	213	=						Pereira, Mercasa	19.191	20.417	19.603	=
Tuluá (Valle del Cauca)	240	243	241	+						Valledupar, Mercado Nuevo	18.611	18.889	18.765	=
Valledupar, Mercado Nuevo	253	253	253	+						Villavicencio, CAV	19.661	20.573	20.234	=
Villavicencio, CAV	233	243	238	+										
										Queso campesino				
Huevo rojo AA										Armenia, Mercar	9.600	10.000	9.800	+
Armenia, Mercar	255	280	264	=						Bogotá, D. C., Corabastos	7.400	7.400	7.400	+
Barranquilla, Barranquillita	250	255	253	+						Bogotá, D. C., Paloquemao	7.600	8.000	7.867	-
Barranquilla, Granabastos	255	255	255	+						Bogotá, D. C., Plaza Las Flores	7.000	7.000	7.000	=
Bogotá, D. C., Corabastos	260	260	260	-						Bucaramanga, Mercados del centro	9.000	10.000	9.333	=
Bogotá, D. C., Paloquemao	250	260	253	-						Cali, Galería Alameda	9.200	9.400	9.300	-
Bogotá, D. C., Plaza Las Flores	230	235	233	=						Cali, La Floresta	9.200	9.400	9.267	=
Bucaramanga, Centroabastos	250	250	250	+						Cali, Santa Helena	9.000	9.000	9.000	-
Cali, Galería Alameda	260	283	274	+						Cúcuta, Cenabastos	10.000	10.500	10.250	+
Cartagena, Bazurto	267	267	267	=						Ibagué, Plaza La 21	6.400	7.000	6.700	+
Cartago (Valle del Cauca)	250	260	257	=						Manizales (Caldas)	6.400	6.600	6.500	=
Cúcuta, Cenabastos	265	267	266	=						Medellín, Central				
Ibagué, Plaza La 21	267	267	267	-						Mayorista de Antioquia	8.000	8.500	8.250	=
Medellín, Central										Montería (Córdoba)	8.000	9.000	8.350	+
Mayorista de Antioquia	260	270	265	+						Pamplona (Norte de Santander)	267	292	276	-
Medellín, Plaza										Pasto (Nariño)	250	260	256	+
Minorista José María Villa	255	260	258	+						Popayán (Cauca)	243	247	244	=
Montería (Córdoba)	267	277	273	+										
Neiva, Surabastos	255	260	258	-										
Palmira (Valle del Cauca)	260	267	263	-										
Pamplona (Norte de Santander)	267	292	276	-										
Pasto (Nariño)	250	260	256	+										
Popayán (Cauca)	243	247	244	=										


**Cuadro 5. Mercados mayoristas. Precios de venta de huevos y lácteos (conclusión)
2015 (17 al 23 de octubre)**

Productos y mercados	Pesos por kilogramo				Tenden- cia	Productos y mercados	Pesos por kilogramo				Tenden- cia			
	Mínimo	Máximo	Medio				Mínimo	Máximo	Medio					
Queso Caquetá						Queso cuajada (continuación)								
Buenaventura (Valle del Cauca)	10.000	10.000	10.000	-	Bogotá, D. C., Paloquemao	7.600	8.000	7.867	-	Bogotá, D. C., Plaza Las Flores	7.000	7.600	7.300	-
Cali, Galería Alameda	9.000	9.000	9.000	=	Bucaramanga, Mercados del centro	8.000	9.000	8.333	-	Buenaventura (Valle del Cauca)	7.000	7.600	7.400	-
Cali, La Floresta	9.000	9.000	9.000	=	Cali, Galería Alameda	6.600	6.600	6.600	=	Cali, La Floresta	6.800	6.900	6.833	-
Cali, Santa Helena	9.200	9.500	9.367	-	Cali, Santa Helena	6.400	6.500	6.467	+	Cali, Siloé	7.000	7.200	7.067	+
Cali, Siloé	9.000	9.200	9.067	=	Cartago (Valle del Cauca)	6.000	6.600	6.333	=	Cúcuta, Cenabastos	9.000	10.000	9.500	n.d.
Palmira (Valle del Cauca)	8.200	8.400	8.300	=	Ibagué, Plaza La 21	9.000	9.000	9.000	=	Medellín, Central				
Popayán (Cauca)	7.800	7.800	7.800	=	Mayorista de Antioquia	8.000	8.500	8.250	=	Mayorista de Antioquia	8.000	8.500	8.250	=
Tuluá (Valle del Cauca)	8.600	9.200	8.933	+	Palmira (Valle del Cauca)	6.800	7.000	6.900	=	Pereira, La 41	7.800	8.000	7.900	=
Queso costeño					Pereira, La 41	6.700	6.700	6.700	+	Popayán (Cauca)	6.400	7.200	6.825	-
Armenia, Mercar	8.800	8.800	8.800	-	Tuluá (Valle del Cauca)	6.400	7.200	6.825	-	Villavicencio, CAV	9.200	9.400	9.300	+
Barranquilla, Barranquillita	8.000	8.200	8.100	=	Queso doble crema					Armenia, Mercar	8.800	9.600	9.350	+
Barranquilla, Granabastos	8.200	8.200	8.200	-	Bogotá, D. C., Corabastos	9.600	10.000	9.700	+	Bogotá, D. C., Paloquemao	9.200	9.600	9.467	-
Bogotá, D. C., Corabastos	10.000	10.000	10.000	+	Bogotá, D. C., Plaza Las Flores	9.200	9.600	9.467	-	Bucaramanga, Mercados del centro	10.000	10.000	10.000	=
Bogotá, D. C., Paloquemao	10.000	10.000	10.000	-	Bucaramanga, Mercados del centro	10.000	10.000	10.000	=	Buenaventura (Valle del Cauca)	8.000	9.400	8.600	-
Bogotá, D. C., Plaza Las Flores	9.600	10.000	9.800	-	Buenaventura (Valle del Cauca)	8.000	9.400	8.600	-	Cali, Galería Alameda	9.100	9.200	9.150	+
Bucaramanga, Mercados del centro	9.600	10.000	9.733	-	Cali, La Floresta	10.000	10.000	10.000	=	Cali, Santa Helena	9.500	9.700	9.600	=
Cali, Galería Alameda	9.000	9.000	9.000	+	Cali, Santa Helena	9.500	9.700	9.600	=	Cali, Siloé	9.200	9.400	9.333	+
Cali, La Floresta	9.000	9.000	9.000	=	Cúcuta, Cenabastos	10.000	10.000	10.000	=	Cúcuta, Cenabastos	10.000	10.000	10.000	=
Cali, Santa Helena	9.500	9.600	9.533	-	Ibagué, Plaza La 21	9.600	10.000	9.800	-	Medellín, Central				
Cali, Siloé	9.000	9.200	9.067	=	Medellín, Central					Mayorista de Antioquia	8.000	8.400	8.200	-
Cartagena, Bazurto	7.500	7.500	7.500	=	Mayorista de Antioquia	8.000	8.400	8.200	-	Palmira (Valle del Cauca)	9.200	9.300	9.250	=
Cartago (Valle del Cauca)	9.000	9.200	9.100	=	Palmira (Valle del Cauca)	9.200	9.300	9.250	=	Popayán (Cauca)	8.600	8.700	8.650	+
Cúcuta, Cenabastos	10.000	10.500	10.250	+	Popayán (Cauca)	8.600	8.700	8.650	+	Tuluá (Valle del Cauca)	8.800	10.000	9.267	-
Ibagué, Plaza La 21	10.000	10.000	10.000	+	Tuluá (Valle del Cauca)	8.800	10.000	9.267	-	Villavicencio, CAV	9.600	9.600	9.600	=
Manizales (Caldas)	8.500	8.500	8.500	=	Tendencias:					(=) Variación igual a 0 %				
Medellín, Central					(---) Variación mayor al -20 %					(+) Variación entre 0 % y 10 %				
Mayorista de Antioquia	8.000	8.500	8.125	=	(--) Variación entre -10 % y -20 %					(+ +) Variación entre 10 % y 20 %				
Medellín, Plaza					(-) Variación entre 0 % y -10 %					(+++) Variación mayor al 20 %				
Minorista José María Villa	9.000	9.200	9.100	+						(n.d.) No determinado				
Montería (Córdoba)	8.000	10.000	9.250	=										
Palmira (Valle del Cauca)	8.800	9.000	8.900	=										
Pereira, La 41	10.000	10.000	10.000	=										
Sincelejo (Sucre)	7.000	7.200	7.150	-										
Valledupar, Mercado Nuevo	8.500	8.700	8.600	+										
Villavicencio, CAV	9.200	10.000	9.500	+										

Tendencias:

- (---) Variación mayor al -20 %
 (--) Variación entre -10 % y -20 %
 (-) Variación entre 0 % y -10 %

**Cuadro 6. Mercados mayoristas. Precios de venta de carnes
2015 (17 al 23 de octubre)**

Productos y mercados	Pesos por kilogramo				Tenden- cia	Productos y mercados	Pesos por kilogramo				Tenden- cia			
	Mínimo	Máximo	Medio				Mínimo	Máximo	Medio					
Alas de pollo con costillar						Alas de pollo sin costillar (continuación)								
Armenia, Mercar	4.200	4.400	4.333	+	Bucaramanga, Frigoríficos	4.200	5.400	4.967	=	Cúcuta, Cenabastos	4.200	4.700	4.367	-
Barranquilla, Barranquillita	3.400	3.600	3.475	=	Cúcuta, Cenabastos	4.200	4.700	4.367	-	Medellín, Central				
Barranquilla, Granabastos	3.700	3.700	3.700	+	Mayorista de Antioquia	5.200	5.600	5.475	=	Medellín, Plaza				
Bogotá, D. C., Frigorífico Ble Ltda.	3.400	3.400	3.400	-	Medellín, Plaza					Minorista José María Villa	5.000	5.000	5.000	=
Bogotá, D. C., Frigorífico Guadalupe	3.000	3.500	3.325	-	Neiva, Surabastos	4.200	4.400	4.350	=	Carne de cerdo, brazo con hueso				
Bogotá, D. C., Plaza Las Flores	3.000	3.000	3.000	-	Armenia, Frigocafé	8.200	8.200	8.200	=	Barranquilla, Barranquillita	9.000	9.200	9.075	=
Cali, Galería Alameda	3.600	3.700	3.650	=	Barranquilla, Barranquillita	9.000	9.200	9.075	=	Bogotá, D. C., Frigorífico Ble Ltda.	7.500	8.600	8.050	+
Cali, Santa Helena	4.000	4.400	4.200	=	Bogotá, D. C., Frigorífico Guadalupe	7.600	8.500	7.988	-	Bogotá, D. C., Frigorífico Guadalupe	7.600	8.500	7.988	-
Cartagena, Bazurto	3.700	3.700	3.700	=	Bogotá, D. C., Paloquemao	8.000	8.400	8.267	-	Bogotá, D. C., Paloquemao	7.500	7.500	7.500	=
Ibagué, Plaza La 21	4.600	4.800	4.733	+	Cartagena, Bazurto	7.500	7.500	7.500	=	Cúcuta, Cenabastos	9.000	10.000	9.500	=
Montería (Córdoba)	3.800	4.100	3.967	+	Cúcuta, Cenabastos	9.000	10.000	9.500	=	Malambo (Atlántico), Carnes y carnes	7.000	7.000	7.000	=
Palmira (Valle del Cauca)	4.200	4.600	4.400	=	Malambo (Atlántico), Carnes y carnes	7.000	7.000	7.000	=	Montería (Córdoba)	8.400	8.600	8.500	=
Sincelejo (Sucre)	4.000	4.000	4.000	=	Montería (Córdoba)	8.400	8.600	8.500	=	Sincelejo (Sucre)	7.000	8.000	7.250	=
Tuluá (Valle del Cauca)	4.400	5.400	4.900	=	Sincelejo (Sucre)	7.000	8.000	7.250	=	Valledupar, Mercado Nuevo	8.500	8.500	8.500	=
Valledupar, Mercado Nuevo	3.270	3.400	3.323	=	Valledupar, Mercado Nuevo	8.500	8.500	8.500	=					
Villavicencio, CAV	4.800	5.000	4.850	+										
Alas de pollo sin costillar														
Armenia, Mercar	4.800	5.000	4.900	=										
Bogotá, D. C., Corabastos	4.000	4.600	4.333	+										
Bogotá, D. C., Frigorífico Ble Ltda.	5.200	5.400	5.267	=										
Bogotá, D. C., Frigorífico Guadalupe	5.200	5.600	5.367	+										
Bogotá, D. C., Paloquemao	6.400	6.600	6.467	+										
Bogotá, D. C., Plaza Las Flores	5.000	5.200	5.067	-										

Cuadro 6. Mercados mayoristas. Precios de venta de carnes (continuación)
2015 (17 al 23 de octubre)

Productos y mercados	Pesos por kilogramo				Tendencia	Productos y mercados	Pesos por kilogramo				Tendencia
	Mínimo	Máximo	Medio				Mínimo	Máximo	Medio		
Carne de cerdo, brazo sin hueso						Carne de cerdo, espinazo (continuación)					
Armenia, Frigocafé	8.700	8.700	8.700	=	Montería (Córdoba)	8.400	8.600	8.475	=		
Barranquilla, Barranquillita	9.800	10.000	9.950	=	Neiva, Surabastos	3.000	3.000	3.000	=		
Bogotá, D. C., Frigorífico Ble Ltda.	8.000	9.000	8.496	+	Palmira (Valle del Cauca)	5.000	5.200	5.067	-		
Bogotá, D. C., Frigorífico Guadalupe	8.200	8.800	8.621	-	Pereira, La 41	7.000	7.000	7.000	=		
Bogotá, D. C., Paloquemao	9.000	9.000	9.000	-	Popayán (Cauca)	4.500	4.500	4.500	=		
Buenaventura (Valle del Cauca)	12.000	13.000	12.467	+	Tuluá (Valle del Cauca)	5.480	6.400	5.793	=		
Cali, Santa Helena	9.300	9.500	9.400	-	Tunja (Boyacá)	5.600	6.000	5.800	=		
Cartagena, Bazurto	10.000	10.000	10.000	=							
Ibagué, Plaza La 21	9.000	10.000	9.500	+	Carne de cerdo, lomo con hueso						
Malambo (Atlántico),					Armenia, Frigocafé	9.500	9.500	9.500	=		
Carnes y carnes	7.300	7.300	7.300	=	Barranquilla, Barranquillita	9.000	9.200	9.075	=		
Medellín, Central					Cartagena, Bazurto	7.500	7.500	7.500	=		
Mayorista de Antioquia	8.000	9.100	8.700	=	Cúcuta, Cenabastos	10.000	11.000	10.500	-		
Montería (Córdoba)	12.000	12.000	12.000	=	Cúcuta, La Nueva Sexta	11.000	12.000	11.500	-		
Palmira (Valle del Cauca)	9.000	9.600	9.300	-	Malambo (Atlántico),						
Pasto (Nariño)	9.800	10.200	9.967	+	Carnes y carnes	8.500	8.500	8.500	=		
Popayán (Cauca)	12.000	12.000	12.000	=	Montería (Córdoba)	10.000	10.000	10.000	=		
Sincelejo (Sucre)	9.000	10.000	9.750	=	Sincelejo (Sucre)	7.000	8.000	7.500	=		
Tuluá (Valle del Cauca)	9.380	10.000	9.727	=							
Valledupar, Mercado Nuevo	12.000	12.000	12.000	=	Carne de cerdo, lomo sin hueso						
Villavicencio, CAV	9.400	9.800	9.600	=	Armenia, Frigocafé	12.200	12.200	12.200	=		
					Barranquilla, Barranquillita	12.000	13.000	12.500	=		
Carne de cerdo, cabeza de lomo						Bogotá, D. C., Frigorífico Ble Ltda.	11.800	12.000	11.975	=	
Armenia, Frigocafé	9.500	9.500	9.500	=	Bogotá, D. C., Frigorífico Guadalupe	11.800	12.500	12.146	-		
Bogotá, D. C., Frigorífico Ble Ltda.	8.500	9.000	8.700	+	Bogotá, D. C., Paloquemao	11.800	12.600	12.133	-		
Bogotá, D. C., Frigorífico Guadalupe	8.700	9.000	8.917	+	Buenaventura (Valle del Cauca)	14.000	15.000	14.667	++		
Bogotá, D. C., Paloquemao	9.000	9.400	9.133	-	Cali, Santa Helena	12.500	12.700	12.567	++		
Cúcuta, La Nueva Sexta	10.000	10.000	10.000	+	Cartagena, Bazurto	10.500	10.500	10.500	+		
Ibagué, Frigorífico Carlina	9.000	9.000	9.000	=	Ibagué, Frigorífico Carlina	14.000	14.000	14.000	=		
Ibagué, Plaza La 21	9.000	11.000	9.833	-	Ibagué, Plaza La 21	12.000	13.500	12.500	+		
Villavicencio, CAV	9.400	10.000	9.650	+	Malambo (Atlántico),						
					Carnes y carnes	11.400	11.400	11.400	=		
Carne de cerdo, costilla						Manizales (Caldas)	12.500	12.500	12.500	=	
Armenia, Frigocafé	9.500	9.500	9.500	=	Medellín, Central						
Barranquilla, Barranquillita	8.800	9.000	8.900	=	Mayorista de Antioquia	11.300	11.900	11.700	=		
Bogotá, D. C., Frigorífico Ble Ltda.	10.000	10.800	10.263	-	Medellín, Plaza						
Bogotá, D. C., Frigorífico Guadalupe	9.800	10.400	9.983	+	Minorista José María Villa	13.000	14.070	13.368	-		
Bogotá, D. C., Paloquemao	10.000	10.400	10.133	-	Montería (Córdoba)	13.000	13.400	13.100	=		
Buenaventura (Valle del Cauca)	11.000	12.000	11.667	-	Neiva, Surabastos	10.000	10.000	10.000	+		
Cali, Santa Helena	8.000	8.100	8.033	-	Palmira (Valle del Cauca)	12.000	12.600	12.333	+		
Cartagena, Bazurto	7.500	7.500	7.500	=	Popayán (Cauca)	16.000	16.000	16.000	=		
Cúcuta, La Nueva Sexta	9.500	10.000	9.750	+	Sincelejo (Sucre)	10.000	11.000	10.750	=		
Ibagué, Frigorífico Carlina	13.000	13.000	13.000	=	Tuluá (Valle del Cauca)	12.980	13.800	13.260	=		
Ibagué, Plaza La 21	10.000	12.000	11.333	+	Tunja (Boyacá)	12.000	13.000	12.500	=		
Malambo (Atlántico),					Valledupar, Mercado Nuevo	15.000	15.000	15.000	=		
Carnes y carnes	7.800	7.800	7.800	=							
Manizales (Caldas)	10.000	10.000	10.000	=	Carne de cerdo, pernil con hueso						
Medellín, Central					Armenia, Frigocafé	9.500	9.500	9.500	=		
Mayorista de Antioquia	9.800	10.400	10.200	=	Barranquilla, Barranquillita	9.000	9.400	9.225	=		
Medellín, Plaza					Bogotá, D. C., Frigorífico Ble Ltda.	8.500	9.300	8.871	-		
Minorista José María Villa	11.000	15.000	12.218	+	Bogotá, D. C., Frigorífico Guadalupe	8.300	9.200	8.600	-		
Montería (Córdoba)	8.000	8.400	8.200	=	Cartagena, Bazurto	7.500	7.500	7.500	=		
Palmira (Valle del Cauca)	7.000	8.000	7.533	-	Cúcuta, Cenabastos	8.500	9.000	8.750	-		
Pasto (Nariño)	8.900	9.400	9.100	+	Ibagué, Plaza La 21	11.000	11.000	11.000	+		
Popayán (Cauca)	8.000	8.000	8.000	+	Malambo (Atlántico),						
Tuluá (Valle del Cauca)	9.380	10.400	9.760	=	Carnes y carnes	7.800	7.800	7.800	=		
Tunja (Boyacá)	10.000	11.000	10.533	+	Montería (Córdoba)	10.000	10.000	10.000	=		
Valledupar, Mercado Nuevo	8.500	8.500	8.500	=	Sincelejo (Sucre)	8.000	8.000	8.000	=		
Villavicencio, CAV	9.000	9.400	9.150	-	Valledupar, Mercado Nuevo	8.500	8.500	8.500	=		
					Villavicencio, CAV	9.000	9.000	9.000	=		
Carne de cerdo en canal						Carne de cerdo, pernil sin hueso					
Armenia, Frigocafé	5.500	5.500	5.500	=	Armenia, Frigocafé	10.200	10.200	10.200	=		
Bogotá, D. C., Frigorífico Guadalupe	6.000	6.400	6.140	-	Bogotá, D. C., Frigorífico Ble Ltda.	9.000	9.600	9.246	-		
Ibagué, Plaza La 21	5.600	6.400	5.920	-	Bogotá, D. C., Frigorífico Guadalupe	9.300	9.800	9.583	+		
Malambo (Atlántico),					Buenaventura (Valle del Cauca)	12.000	13.000	12.467	-		
Carnes y carnes	6.400	6.400	6.400	=	Cali, Santa Helena	11.500	11.700	11.567	-		
Pereira, La 41	5.700	6.000	5.850	=	Cartagena, Bazurto	9.000	9.000	9.000	=		
Popayán (Cauca)	6.800	6.900	6.850	+	Cúcuta, La Nueva Sexta	10.000	10.000	10.000	+		
					Ibagué, Frigorífico Carlina	10.000	10.000	10.000	=		
Carne de cerdo, espinazo						Ibagué, Plaza La 21	11.000	12.000	11.667	+	
Armenia, Frigocafé	6.000	6.000	6.000	=	Malambo (Atlántico),						
Bogotá, D. C., Frigorífico Ble Ltda.	5.000	5.600	5.283	+	Carnes y carnes	9.000	9.000	9.000	=		
Bogotá, D. C., Frigorífico Guadalupe	5.000	5.500	5.200	+	Manizales (Caldas)	9.500	11.000	10.333	=		
Buenaventura (Valle del Cauca)	7.000	8.000	7.533	-	Medellín, Central						
Cali, Santa Helena	5.000	5.100	5.033	-	Mayorista de Antioquia	9.600	10.500	10.100	=		
Cúcuta, Cenabastos	3.000	4.000	3.500	--	Medellín, Plaza						
Ibagué, Plaza La 21	4.000	5.500	4.500	+++	Minorista José María Villa	12.000	12.980	12.470	-		
Manizales (Caldas)	6.000	7.000	6.500	=	Montería (Córdoba)	12.000	12.000	12.000	=		
Medellín, Central					Palmira (Valle del Cauca)	10.200	11.000	10.600	=		
Mayorista de Antioquia	4.400	5.000	4.750	=	Pasto (Nariño)	11.300	12.000	11.700	+		
Medellín, Plaza											
Minorista José María Villa	4.550	5.600	5.088	-							


Cuadro 6. Mercados mayoristas. Precios de venta de carnes (continuación)
2015 (17 al 23 de octubre)

Productos y mercados	Pesos por kilogramo				Tendencia	Productos y mercados	Pesos por kilogramo				Tendencia
	Mínimo	Máximo	Medio				Mínimo	Máximo	Medio		
Carne de cerdo, perril sin hueso (continuación)						Carne de res, bola de pierna (continuación)					
Pereira, La 41	11.000	12.000	11.500		+	Manizales (Caldas)	12.000	12.500	12.167		=
Popayán (Cauca)	12.000	12.000	12.000		=	Medellín, Central					
Sincelejo (Sucre)	10.000	11.000	10.250		=	Mayorista de Antioquia	12.000	12.500	12.275		=
Tuluá (Valle del Cauca)	11.000	11.800	11.327		=	Medellín, Plaza					
Tunja (Boyacá)	10.000	10.600	10.200		+	Minorista José María Villa	14.600	15.100	14.925		=
Villavicencio, CAV	10.000	10.000	10.000		=	Montería (Córdoba)	13.000	13.000	13.000		=
Carne de cerdo, tocineta plancha						Neiva, Surabastos	11.600	12.000	11.700		+
Manizales (Caldas)	7.500	9.000	8.000		=	Palmira (Valle del Cauca)	12.000	12.500	12.300		+
Carne de cerdo, tocino barriga						Pasto (Nariño)	12.500	12.700	12.600		+
Armenia, Frigocafé	7.200	7.200	7.200		=	Pereira, La 41	13.000	13.000	13.000		=
Bogotá, D. C., Frigorífico Ble Ltda.	7.000	8.000	7.708		+	Popayán (Cauca)	11.000	11.000	11.000		=
Bogotá, D. C., Frigorífico Guadalupe	7.000	8.000	7.625		+	Sincelejo (Sucre)	12.000	12.000	12.000		=
Buenaventura (Valle del Cauca)	7.500	8.000	7.750		++	Tuluá (Valle del Cauca)	13.000	13.800	13.527		=
Cali, Santa Helena	7.800	8.000	7.867		-	Valledupar, Mercado Nuevo	13.000	13.000	13.000		=
Cúcuta, Cenabastos	4.000	4.000	4.000		=	Villavicencio, CAV	12.000	12.000	12.000		-
Ibagué, Plaza La 21	5.000	7.000	6.000		=	Carne de res, bota					
Medellín, Central						Armenia, Frigocafé	13.500	13.500	13.500		=
Mayorista de Antioquia	10.000	10.500	10.300		=	Barranquilla, Barranquillita	11.800	12.000	11.900		=
Medellín, Plaza						Barranquilla, Granabastos	13.000	13.400	13.133		=
Minorista José María Villa	10.400	11.870	11.068		-	Bogotá, D. C., Frigorífico Ble Ltda.	11.200	11.600	11.383		+
Neiva, Surabastos	4.000	4.000	4.000		+++	Bogotá, D. C., Frigorífico Guadalupe	11.400	11.600	11.529		-
Palmira (Valle del Cauca)	7.000	8.000	7.333		=	Bogotá, D. C., Paloquemao	12.000	12.600	12.250		-
Pasto (Nariño)	7.600	7.900	7.800		=	Bucaramanga, Frigoríficos	12.600	12.600	12.600		=
Pereira, La 41	9.000	10.000	9.500		=	Cartagena, Bazurto	13.000	13.000	13.000		=
Popayán (Cauca)	6.000	6.000	6.000		=	Ibagué, Frigorífico Carlina	10.500	10.500	10.500		=
Tunja (Boyacá)	7.000	7.600	7.300		=	Ibagué, Plaza La 21	11.000	13.000	12.000		+
Carne de cerdo, tocino papada						Malambo (Atlántico), Carnes y carnes	13.000	13.000	13.000		=
Armenia, Frigocafé	6.600	6.600	6.600		=	Medellín, Central					
Bogotá, D. C., Frigorífico Ble Ltda.	5.000	6.000	5.500		-	Mayorista de Antioquia	12.000	13.500	12.750		=
Bogotá, D. C., Frigorífico Guadalupe	5.000	5.400	5.129		-	Medellín, Plaza					
Cúcuta, Cenabastos	5.000	6.000	5.500		=	Minorista José María Villa	13.600	13.700	13.625		=
Cúcuta, La Nueva Sexta	5.000	5.000	5.000		=	Montería (Córdoba)	13.000	13.000	13.000		=
Manizales (Caldas)	6.000	7.000	6.333		=	Sincelejo (Sucre)	12.000	12.000	12.000		=
Medellín, Central						Valledupar, Mercado Nuevo	12.000	12.000	12.000		=
Mayorista de Antioquia	6.000	6.400	6.275		=	Villavicencio, CAV	12.000	12.000	12.000		-
Medellín, Plaza						Carne de res, cadera					
Minorista José María Villa	6.400	6.500	6.467		-	Armenia, Frigocafé	13.500	13.500	13.500		=
Pereira, La 41	8.000	8.000	8.000		=	Barranquilla, Barranquillita	12.000	13.000	12.475		+
Tuluá (Valle del Cauca)	6.000	6.500	6.293		=	Barranquilla, Granabastos	13.000	13.400	13.133		=
Carne de res, bola de brazo						Bogotá, D. C., Frigorífico Ble Ltda.	11.200	11.600	11.383		+
Armenia, Frigocafé	12.000	12.000	12.000		=	Bogotá, D. C., Frigorífico Guadalupe	11.400	11.600	11.529		-
Barranquilla, Barranquillita	10.800	11.300	11.100		=	Bogotá, D. C., Paloquemao	12.000	12.600	12.250		-
Barranquilla, Granabastos	11.000	13.200	12.067		=	Bucaramanga, Frigoríficos	14.600	14.600	14.600		=
Bogotá, D. C., Paloquemao	11.000	12.000	11.550		+	Cali, Santa Helena	12.000	12.000	12.000		=
Bucaramanga, Frigoríficos	12.600	12.600	12.600		=	Cúcuta, Cenabastos	10.000	11.000	10.667		+
Buenaventura (Valle del Cauca)	12.400	13.600	13.133		-	Ibagué, Frigorífico Carlina	12.000	12.000	12.000		=
Cali, Santa Helena	11.000	11.300	11.167		-	Ibagué, Plaza La 21	12.000	13.000	12.333		+
Cúcuta, La Nueva Sexta	9.000	12.000	10.667		=	Malambo (Atlántico), Carnes y carnes	13.000	13.000	13.000		=
Ibagué, Frigorífico Carlina	12.000	12.000	12.000		=	Manizales (Caldas)	13.000	14.000	13.333		=
Ibagué, Plaza La 21	11.000	13.000	12.000		-	Medellín, Central					
Malambo (Atlántico), Carnes y carnes	13.000	13.000	13.000		=	Mayorista de Antioquia	12.400	13.000	12.700		=
Manizales (Caldas)	9.000	12.000	10.667		=	Medellín, Plaza					
Medellín, Central						Minorista José María Villa	14.500	14.600	14.575		+
Mayorista de Antioquia	10.700	12.000	11.275		=	Montería (Córdoba)	13.000	13.000	13.000		=
Montería, Frigosinú	12.932	12.932	12.932		+	Montería, Frigosinú	14.801	14.801	14.801		+
Palmira (Valle del Cauca)	11.200	11.400	11.333		-	Palmira (Valle del Cauca)	11.800	12.400	12.067		=
Pereira, La 41	12.000	13.000	12.500		=	Pasto (Nariño)	12.500	12.800	12.667		+
Popayán (Cauca)	11.000	11.000	11.000		=	Popayán (Cauca)	11.000	11.000	11.000		=
Sincelejo (Sucre)	12.000	12.000	12.000		=	Sincelejo (Sucre)	12.000	12.000	12.000		=
Tuluá (Valle del Cauca)	13.000	13.800	13.527		=	Tuluá (Valle del Cauca)	13.600	14.500	13.960		=
Valledupar, Mercado Nuevo	13.000	13.000	13.000		=	Valledupar, Mercado Nuevo	13.000	13.000	13.000		=
Carne de res, bola de pierna						Villavicencio, CAV	12.000	12.000	12.000		-
Barranquilla, Barranquillita	12.400	12.600	12.500		=	Carne de res, centro de pierna					
Barranquilla, Granabastos	13.000	13.200	13.067		=	Armenia, Frigocafé	13.500	13.500	13.500		=
Bogotá, D. C., Frigorífico Ble Ltda.	11.200	11.600	11.383		+	Barranquilla, Barranquillita	10.800	11.200	11.000		=
Bogotá, D. C., Frigorífico Guadalupe	11.400	11.600	11.529		-	Barranquilla, Granabastos	11.000	13.000	12.000		=
Bogotá, D. C., Paloquemao	12.000	12.600	12.250		-	Bogotá, D. C., Frigorífico Ble Ltda.	11.200	11.600	11.383		+
Bucaramanga, Frigoríficos	14.800	14.800	14.800		=	Bogotá, D. C., Frigorífico Guadalupe	11.400	11.600	11.529		-
Buenaventura (Valle del Cauca)	12.400	13.000	12.800		-	Bogotá, D. C., Paloquemao	12.000	12.600	12.250		-
Cartagena, Bazurto	13.000	13.000	13.000		=	Bucaramanga, Frigoríficos	14.800	14.800	14.800		=
Cúcuta, La Nueva Sexta	11.000	12.000	11.667		+	Cúcuta, Cenabastos	10.000	11.000	10.667		+
Ibagué, Frigorífico Carlina	12.000	12.000	12.000		=	Cúcuta, La Nueva Sexta	11.000	12.000	11.667		+
Ibagué, Plaza La 21	11.000	13.000	12.000		+	Ibagué, Frigorífico Carlina	12.000	12.000	12.000		=
Malambo (Atlántico), Carnes y carnes	13.000	13.000	13.000		=	Ibagué, Plaza La 21	12.000	14.000	13.000		+
						Malambo (Atlántico), Carnes y carnes	13.000	13.000	13.000		=

Cuadro 6. Mercados mayoristas. Precios de venta de carnes (continuación)
2015 (17 al 23 de octubre)

Productos y mercados	Pesos por kilogramo				Tendencia	Productos y mercados	Pesos por kilogramo				Tendencia
	Mínimo	Máximo	Medio				Mínimo	Máximo	Medio		
Carne de res, centro de pierna (continuación)						Carne de res en canal (continuación)					
Medellín, Central						Montería (Córdoba)	6.200	6.400	6.275	=	
Mayorista de Antioquia	12.000	12.500	12.275	=	Medellín, Plaza						
Medellín, Plaza					Montería, Frigosinú	7.261	7.261	7.261	+		
Minorista José María Villa	14.500	14.600	14.550	=	Popayán (Cauca)	6.600	6.600	6.600	-		
Montería (Córdoba)	13.000	13.000	13.000	=	Carne de res, falda						
Pereira, La 41	13.000	13.000	13.000	=	Armenia, Frigocafé	8.500	8.500	8.500	=		
Sincelejo (Sucre)	12.000	12.000	12.000	=	Barranquilla, Barranquillita	9.600	10.000	9.850	=		
Valledupar, Mercado Nuevo	13.000	13.000	13.000	=	Barranquilla, Granabastos	10.000	11.200	10.733	=		
Villavicencio, CAV	12.000	12.000	12.000	-	Bogotá, D. C., Frigorífico Ble Ltda.	8.600	9.000	8.925	+		
Carne de res, chatas						Bogotá, D. C., Paloquemao	9.600	10.000	9.733	+	
Armenia, Frigocafé	13.500	13.500	13.500	=	Buenaventura (Valle del Cauca)	10.000	10.400	10.133	+		
Barranquilla, Barranquillita	13.000	13.500	13.175	=	Cali, Santa Helena	6.500	6.900	6.733	=		
Barranquilla, Granabastos	13.000	15.000	13.667	=	Cartagena, Bazurto	9.500	9.500	9.500	-		
Bogotá, D. C., Frigorífico Ble Ltda.	14.000	15.000	14.308	+	Cúcuta, Cenabastos	8.000	9.000	8.333	=		
Bogotá, D. C., Frigorífico Guadalupe	13.600	14.000	13.788	-	Cúcuta, La Nueva Sexta	9.000	10.000	9.333	=		
Bogotá, D. C., Paloquemao	15.000	16.000	15.500	-	Ibagué, Plaza La 21	10.000	11.000	10.333	=		
Bucaramanga, Frigoríficos	19.500	19.500	19.500	=	Malambo (Atlántico),						
Buenaventura (Valle del Cauca)	15.000	15.000	15.000	=	Carnes y carnes	10.200	10.200	10.200	=		
Cartagena, Bazurto	13.000	13.000	13.000	-	Medellín, Central	7.000	7.000	7.000	=		
Cúcuta, Cenabastos	13.000	14.000	13.667	+	Mayorista de Antioquia	7.000	8.600	8.125	=		
Cúcuta, La Nueva Sexta	13.000	14.000	13.667	+	Medellín, Plaza						
Ibagué, Plaza La 21	13.000	16.000	14.333	-	Minorista José María Villa	12.400	13.000	12.725	-		
Malambo (Atlántico),					Montería (Córdoba)	10.000	10.000	10.000	=		
Carnes y carnes	15.200	15.200	15.200	=	Montería, Frigosinú	11.932	11.932	11.932	+		
Medellín, Central					Palmira (Valle del Cauca)	6.000	7.000	6.467	-		
Mayorista de Antioquia	12.200	17.000	14.600	=	Pereira, La 41	8.000	8.000	8.000	=		
Medellín, Plaza					Popayán (Cauca)	6.500	6.500	6.500	=		
Minorista José María Villa	18.000	19.900	18.725	-	Tuluá (Valle del Cauca)	7.000	8.000	7.500	=		
Montería (Córdoba)	13.000	13.000	13.000	=	Carne de res, lomo de brazo						
Montería, Frigosinú	20.015	20.015	20.015	+	Armenia, Frigocafé	12.500	12.500	12.500	=		
Palmira (Valle del Cauca)	12.500	14.000	13.167	+	Bogotá, D. C., Paloquemao	11.000	12.000	11.250	+		
Pereira, La 41	15.000	15.000	15.000	=	Buenaventura (Valle del Cauca)	12.400	13.000	12.800	-		
Sincelejo (Sucre)	12.000	12.000	12.000	=	Cali, Santa Helena	11.700	12.000	11.833	-		
Tuluá (Valle del Cauca)	15.980	16.000	15.993	=	Cúcuta, Cenabastos	9.000	9.000	9.000	=		
Valledupar, Mercado Nuevo	13.000	13.000	13.000	=	Cúcuta, La Nueva Sexta	9.000	11.000	10.000	-		
Villavicencio, CAV	14.000	14.000	14.000	=	Pasto (Nariño)	12.400	13.000	12.767	+		
Carne de res, cogote						Pereira, La 41	12.000	12.000	12.000	=	
Armenia, Frigocafé	8.500	8.500	8.500	=	Popayán (Cauca)	11.000	11.000	11.000	=		
Bogotá, D. C., Frigorífico Ble Ltda.	8.000	8.400	8.233	+	Sincelejo (Sucre)	8.000	8.000	8.000	=		
Bogotá, D. C., Frigorífico Guadalupe	8.000	8.400	8.200	+	Valledupar, Mercado Nuevo	13.000	13.000	13.000	=		
Bogotá, D. C., Paloquemao	8.600	9.000	8.733	+	Carne de res, lomo fino						
Bucaramanga, Frigoríficos	10.000	10.000	10.000	=	Armenia, Frigocafé	14.500	14.500	14.500	=		
Manizales (Caldas)	4.000	5.000	4.500	=	Barranquilla, Barranquillita	20.000	21.000	20.250	=		
Montería (Córdoba)	9.000	9.000	9.000	=	Barranquilla, Granabastos	17.000	18.000	17.667	=		
Montería, Frigosinú	12.305	12.305	12.305	+	Bogotá, D. C., Frigorífico Ble Ltda.	18.000	19.000	18.700	+		
Pereira, La 41	8.000	8.500	8.250	+	Bogotá, D. C., Frigorífico Guadalupe	18.500	19.000	18.938	+		
Carne de res, costilla						Bucaramanga, Frigoríficos	33.000	33.000	33.000	=	
Armenia, Frigocafé	6.500	6.500	6.500	=	Buenaventura (Valle del Cauca)	16.000	16.200	16.067	+		
Barranquilla, Barranquillita	5.000	5.200	5.100	=	Cali, Santa Helena	14.000	14.200	14.133	-		
Bogotá, D. C., Frigorífico Ble Ltda.	8.000	8.600	8.400	+	Cartagena, Bazurto	18.000	18.000	18.000	=		
Bogotá, D. C., Frigorífico Guadalupe	8.000	8.300	8.083	+	Cúcuta, La Nueva Sexta	14.000	14.000	14.000	+		
Bogotá, D. C., Paloquemao	8.600	9.000	8.733	+	Ibagué, Plaza La 21	15.000	20.000	17.667	+		
Bucaramanga, Frigoríficos	7.500	7.500	7.500	=	Malambo (Atlántico),						
Buenaventura (Valle del Cauca)	7.600	7.600	7.600	-	Carnes y carnes	20.700	20.700	20.700	=		
Cali, Santa Helena	5.800	6.000	5.867	=	Manizales (Caldas)	14.000	14.000	14.000	=		
Cúcuta, La Nueva Sexta	7.500	8.000	7.833	+	Medellín, Central						
Ibagué, Frigorífico Carlina	6.000	6.000	6.000	=	Mayorista de Antioquia	18.000	20.000	19.350	=		
Ibagué, Plaza La 21	6.000	7.000	6.667	+	Medellín, Plaza						
Malambo (Atlántico),					Minorista José María Villa	19.500	20.000	19.750	-		
Carnes y carnes	4.600	4.600	4.600	=	Montería (Córdoba)	18.000	18.000	18.000	=		
Manizales (Caldas)	5.000	6.000	5.667	=	Montería, Frigosinú	26.360	26.360	26.360	+		
Medellín, Central					Palmira (Valle del Cauca)	13.600	14.600	14.067	-		
Mayorista de Antioquia	6.500	7.000	6.650	=	Sincelejo (Sucre)	13.000	13.000	13.000	=		
Medellín, Plaza					Tuluá (Valle del Cauca)	21.000	21.500	21.250	=		
Minorista José María Villa	6.100	7.000	6.525	-	Valledupar, Mercado Nuevo	15.000	15.000	15.000	=		
Montería (Córdoba)	5.600	5.800	5.675	=	Villavicencio, CAV	15.000	16.000	15.250	-		
Montería, Frigosinú	7.368	7.368	7.368	+	Carne de res molida, murillo						
Pasto (Nariño)	6.500	6.800	6.667	+	Bogotá, D. C., Frigorífico Ble Ltda.	7.800	8.000	7.933	+		
Pereira, La 41	4.000	5.000	4.500	=	Bogotá, D. C., Frigorífico Guadalupe	7.500	8.000	7.750	-		
Popayán (Cauca)	5.000	5.000	5.000	=	Bogotá, D. C., Paloquemao	8.600	9.000	8.733	+		
Valledupar, Mercado Nuevo	7.000	7.000	7.000	-	Bucaramanga, Frigoríficos	10.000	10.000	10.000	=		
Villavicencio, CAV	7.800	8.000	7.950	+	Ibagué, Plaza La 21	8.000	8.000	8.000	=		
Carne de res en canal						Neiva, Surabastos	7.200	7.600	7.450	=	
Armenia, Frigocafé	7.400	7.400	7.400	=	Villavicencio, CAV	8.000	8.000	8.000	-		
Ibagué, Plaza La 21	6.640	6.960	6.800	-	Carne de res, morrillo						
Malambo (Atlántico),					Armenia, Frigocafé	11.800	11.800	11.800	=		
Carnes y carnes	7.400	7.400	7.400	=							


Cuadro 6. Mercados mayoristas. Precios de venta de carnes (continuación)
2015 (17 al 23 de octubre)

Productos y mercados	Pesos por kilogramo				Tendencia	Productos y mercados	Pesos por kilogramo				Tendencia
	Mínimo	Máximo	Medio				Mínimo	Máximo	Medio		
Carne de res, morrillo (continuación)						Carne de res, paletero (continuación)					
Bogotá, D. C., Frigorífico Ble Ltda.	8.600	9.000	8.817		+	Sincelejo (Sucre)	10.000	10.000	10.000		=
Bogotá, D. C., Frigorífico Guadalupe	8.400	9.200	8.883		+	Valledupar, Mercado Nuevo	10.000	10.000	10.000		=
Bogotá, D. C., Paloquemao	9.600	10.000	9.700		+	Carne de res, pecho					
Bucaramanga, Frigoríficos	10.000	10.000	10.000		=	Armenia, Frigocafé	11.800	11.800	11.800		=
Buenaventura (Valle del Cauca)	10.000	10.000	10.000		=	Bogotá, D. C., Frigorífico Ble Ltda.	9.000	9.400	9.200		-
Cali, Santa Helena	9.000	9.200	9.133		-	Bogotá, D. C., Frigorífico Guadalupe	9.400	9.600	9.538		+
Cúcuta, La Nueva Sexta	9.000	10.000	9.333		-	Bogotá, D. C., Paloquemao	9.600	10.000	9.700		+
Ibagué, Plaza La 21	8.000	9.000	8.333		--	Bucaramanga, Frigoríficos	11.000	11.000	11.000		=
Malambo (Atlántico), Carnes y carnes	8.700	8.700	8.700		=	Buenaventura (Valle del Cauca)	10.000	10.400	10.133		+
Manizales (Caldas)	9.500	10.000	9.667		=	Cali, Santa Helena	9.200	9.400	9.300		+
Medellín, Central						Cúcuta, La Nueva Sexta	9.000	10.000	9.333		---
Mayorista de Antioquia	9.000	10.800	9.900		=	Ibagué, Frigorífico Carlima	8.200	8.200	8.200		=
Montería (Córdoba)	8.000	8.000	8.000		+	Ibagué, Plaza La 21	10.000	12.000	10.667		=
Montería, Frigosinú	11.305	11.305	11.305		+	Medellín, Central					
Palmira (Valle del Cauca)	9.200	9.600	9.433		+	Mayorista de Antioquia	9.000	9.500	9.250		=
Pereira, La 41	10.000	10.000	10.000		+	Medellín, Plaza					
Popayán (Cauca)	9.000	9.000	9.000		+	Minorista José María Villa	9.400	9.500	9.475		+
Tuluá (Valle del Cauca)	9.000	10.000	9.500		=	Montería (Córdoba)	10.000	10.000	10.000		=
Villavicencio, CAV	8.000	8.000	8.000		=	Montería, Frigosinú	11.755	11.755	11.755		+
Carne de res, muchacho						Palmira (Valle del Cauca)	9.600	9.800	9.700		+
Armenia, Frigocafé	12.500	12.500	12.500		=	Pasto (Nariño)	9.300	9.500	9.400		=
Barranquilla, Barranquillita	11.400	12.000	11.750		=	Popayán (Cauca)	9.000	9.000	9.000		+
Barranquilla, Granabastos	13.000	13.000	13.000		=	Tuluá (Valle del Cauca)	9.900	10.000	9.933		+
Bogotá, D. C., Frigorífico Ble Ltda.	13.000	15.000	13.917		+	Valledupar, Mercado Nuevo	10.000	10.000	10.000		=
Bogotá, D. C., Paloquemao	14.000	14.000	14.000		=	Carne de res, punta de anca					
Bucaramanga, Frigoríficos	15.000	15.000	15.000		=	Armenia, Frigocafé	14.500	14.500	14.500		=
Buenaventura (Valle del Cauca)	13.000	13.000	13.000		=	Barranquilla, Barranquillita	13.000	13.500	13.300		=
Cartagena, Bazurto	13.000	13.500	13.250		+	Barranquilla, Granabastos	13.000	15.000	13.667		=
Cúcuta, La Nueva Sexta	11.000	12.000	11.667		+	Bogotá, D. C., Frigorífico Ble Ltda.	13.000	15.000	13.792		=
Ibagué, Frigorífico Carlima	10.500	10.500	10.500		=	Bogotá, D. C., Frigorífico Guadalupe	13.000	14.000	13.458		+
Ibagué, Plaza La 21	12.000	13.500	12.500		-	Bogotá, D. C., Paloquemao	14.000	14.000	14.000		=
Malambo (Atlántico), Carnes y carnes	13.000	13.000	13.000		=	Bucaramanga, Frigoríficos	20.300	20.300	20.300		=
Manizales (Caldas)	12.000	12.500	12.167		=	Buenaventura (Valle del Cauca)	13.000	13.000	13.000		-
Medellín, Central						Cali, Santa Helena	12.500	13.000	12.833		+
Mayorista de Antioquia	12.000	12.700	12.450		=	Cartagena, Bazurto	14.000	14.000	14.000		=
Medellín, Plaza						Cúcuta, La Nueva Sexta	12.000	12.000	12.000		=
Minorista José María Villa	13.600	13.700	13.650		=	Ibagué, Frigorífico Carlima	14.700	14.700	14.700		=
Montería (Córdoba)	13.000	13.000	13.000		=	Ibagué, Plaza La 21	12.500	16.000	13.833		-
Montería, Frigosinú	14.751	14.751	14.751		+	Malambo (Atlántico), Carnes y carnes	15.200	15.200	15.200		=
Palmira (Valle del Cauca)	11.800	12.000	11.933		=	Manizales (Caldas)	13.000	14.000	13.333		=
Pasto (Nariño)	12.400	12.700	12.567		=	Medellín, Central					
Popayán (Cauca)	13.000	13.000	13.000		=	Mayorista de Antioquia	16.000	17.000	16.400		=
Sincelejo (Sucre)	11.000	11.000	11.000		=	Medellín, Plaza					
Tuluá (Valle del Cauca)	11.500	13.600	12.700		=	Minorista José María Villa	18.000	21.900	19.350		-
Valledupar, Mercado Nuevo	13.000	13.000	13.000		=	Montería (Córdoba)	13.000	13.000	13.000		=
Villavicencio, CAV	12.000	12.000	12.000		-	Montería, Frigosinú	20.015	20.015	20.015		+
Carne de res, murillo						Palmira (Valle del Cauca)	13.200	14.400	13.867		-
Armenia, Frigocafé	8.500	8.500	8.500		=	Popayán (Cauca)	13.000	13.000	13.000		=
Bogotá, D. C., Frigorífico Ble Ltda.	7.800	8.000	7.933		+	Sincelejo (Sucre)	12.000	12.000	12.000		=
Bogotá, D. C., Frigorífico Guadalupe	7.500	8.000	7.750		+	Tuluá (Valle del Cauca)	15.500	15.980	15.740		=
Bogotá, D. C., Paloquemao	8.600	9.000	8.700		+	Valledupar, Mercado Nuevo	14.000	14.000	14.000		=
Bucaramanga, Frigoríficos	10.000	10.000	10.000		+	Villavicencio, CAV	12.000	12.000	12.000		-
Cúcuta, Cenabastos	9.000	9.000	9.000		++	Carne de res, sobrebarriga					
Ibagué, Frigorífico Carlima	8.200	8.200	8.200		=	Armenia, Frigocafé	11.800	11.800	11.800		=
Ibagué, Plaza La 21	8.000	9.000	8.333		+	Barranquilla, Barranquillita	9.500	9.800	9.650		+
Medellín, Central						Barranquilla, Granabastos	10.000	11.200	10.733		=
Mayorista de Antioquia	9.000	11.300	10.150		=	Bogotá, D. C., Frigorífico Ble Ltda.	9.000	9.800	9.408		-
Montería (Córdoba)	8.000	8.000	8.000		=	Bogotá, D. C., Frigorífico Guadalupe	9.400	9.800	9.642		+
Montería, Frigosinú	11.380	11.380	11.380		+	Bogotá, D. C., Paloquemao	9.600	10.000	9.700		+
Neiva, Surabastos	7.000	7.100	7.025		=	Bucaramanga, Frigoríficos	12.200	12.200	12.200		=
Villavicencio, CAV	8.000	8.000	8.000		-	Buenaventura (Valle del Cauca)	9.600	10.000	9.867		-
Carne de res, paletero						Cali, Santa Helena	9.800	10.000	9.867		+
Armenia, Frigocafé	11.800	11.800	11.800		=	Cúcuta, La Nueva Sexta	9.000	10.000	9.667		=
Bogotá, D. C., Paloquemao	10.000	11.000	10.750		++	Ibagué, Frigorífico Carlima	8.600	8.600	8.600		+
Bucaramanga, Frigoríficos	11.000	11.000	11.000		=	Ibagué, Plaza La 21	10.000	11.000	10.333		=
Cúcuta, Cenabastos	8.500	9.000	8.667		=	Malambo (Atlántico), Carnes y carnes	10.200	10.200	10.200		=
Cúcuta, La Nueva Sexta	9.000	10.000	9.333		=	Manizales (Caldas)	9.000	9.500	9.333		=
Ibagué, Frigorífico Carlima	9.000	9.000	9.000		=	Medellín, Central					
Ibagué, Plaza La 21	9.000	11.000	10.000		-	Mayorista de Antioquia	9.000	10.300	9.650		=
Malambo (Atlántico), Carnes y carnes	8.600	8.600	8.600		=	Medellín, Plaza					
Manizales (Caldas)	9.000	11.000	10.000		=	Minorista José María Villa	10.500	10.600	10.575		=
Medellín, Central						Montería (Córdoba)	10.000	10.000	10.000		=
Mayorista de Antioquia	10.000	10.700	10.350		=	Montería, Frigosinú	12.932	12.932	12.932		+
Montería (Córdoba)	9.000	9.400	9.150		=	Neiva, Surabastos	7.600	8.000	7.700		-
Montería, Frigosinú	11.755	11.755	11.755		+	Palmira (Valle del Cauca)	9.600	10.000	9.800		=
Pereira, La 41	11.000	12.000	11.500		=	Pasto (Nariño)	9.400	9.700	9.533		+

**Cuadro 6. Mercados mayoristas. Precios de venta de carnes (conclusión)
2015 (17 al 23 de octubre)**

Productos y mercados	Pesos por kilogramo			Tendencia
	Mínimo	Máximo	Medio	
Carne de res, sobrebarriga (continuación)				
Pereira, La 41	10.000	10.500	10.250	+
Popayán (Cauca)	10.000	10.000	10.000	=
Tuluá (Valle del Cauca)	10.400	10.980	10.727	=
Valledupar, Mercado Nuevo	10.000	10.000	10.000	=
Villavicencio, CAV	8.000	8.000	8.000	=
Menudencias de pollo				
Armenia, Mercar	2.800	3.000	2.867	-
Bogotá, D. C., Frigorífico Ble Ltda.	800	800	800	=
Bogotá, D. C., Frigorífico Guadalupe	600	600	600	=
Cúcuta, Cenabastos	550	560	557	+
Ibagué, Plaza La 21	1.000	1.000	1.000	-
Montería (Córdoba)	1.400	1.500	1.467	++
Pasto (Nariño)	1.000	1.000	1.000	=
Popayán (Cauca)	800	800	800	=
Villavicencio, CAV	1.100	1.200	1.175	+
Muslos de pollo con rabadilla				
Medellín, Plaza				
Minorista José María Villa	5.200	5.400	5.350	=
Valledupar, Mercado Nuevo	3.370	3.500	3.435	+
Muslos de pollo sin rabadilla				
Bogotá, D. C., Corabastos	6.000	6.400	6.200	+
Bogotá, D. C., Frigorífico Ble Ltda.	6.200	6.400	6.300	+
Bogotá, D. C., Frigorífico Guadalupe	5.500	6.200	5.883	+
Bogotá, D. C., Paloquemao	6.600	7.000	6.867	+
Bogotá, D. C., Plaza Las Flores	4.500	4.600	4.583	+
Bucaramanga, Frigoríficos	4.700	6.500	5.867	=
Medellín, Central				
Mayorista de Antioquia	6.500	6.800	6.675	=
Pechuga de pollo				
Armenia, Mercar	7.100	7.400	7.275	-
Barranquilla, Barranquillita	6.600	6.700	6.625	=
Barranquilla, Granabastos	6.800	6.800	6.800	-
Bogotá, D. C., Corabastos	7.400	7.800	7.600	-
Bogotá, D. C., Frigorífico Ble Ltda.	8.200	8.400	8.325	+
Bogotá, D. C., Frigorífico Guadalupe	7.900	8.200	8.067	+
Bogotá, D. C., Paloquemao	8.600	9.000	8.867	+
Bucaramanga, Frigoríficos	6.400	7.500	7.133	=
Buenaventura (Valle del Cauca)	7.400	7.600	7.533	+
Cali, Galería Alameda	7.200	7.400	7.300	+
Cúcuta, Cenabastos	7.800	7.850	7.817	+
Ibagué, Plaza La 21	8.000	8.000	8.000	=
Manizales (Caldas)	7.000	7.800	7.533	=
Medellín, Central				
Mayorista de Antioquia	7.800	8.000	7.900	=
Medellín, Plaza				
Minorista José María Villa	7.200	7.200	7.200	=
Montería (Córdoba)	6.800	7.200	7.000	+
Neiva, Surabastos	7.400	7.600	7.550	=
Palmira (Valle del Cauca)	7.800	8.000	7.900	=
Pasto (Nariño)	8.600	9.200	8.933	=
Sincelejo (Sucre)	7.600	7.800	7.650	+
Tuluá (Valle del Cauca)	8.000	8.400	8.195	=
Valledupar, Mercado Nuevo	5.900	6.300	6.067	=
Villavicencio, CAV	7.400	8.000	7.700	-
Pierna perril con rabadilla				
Armenia, Mercar	4.300	4.800	4.575	+
Barranquilla, Barranquillita	3.700	3.800	3.763	=
Barranquilla, Granabastos	3.900	4.000	3.933	=
Bogotá, D. C., Frigorífico Guadalupe	5.200	5.800	5.571	+
Bogotá, D. C., Paloquemao	6.000	6.000	6.000	=
Bogotá, D. C., Plaza Las Flores	4.600	4.600	4.600	+
Buenaventura (Valle del Cauca)	4.400	4.800	4.533	++
Cali, Galería Alameda	4.400	4.600	4.500	=
Cartagena, Bazurto	3.700	3.700	3.700	=
Cúcuta, Cenabastos	4.700	4.800	4.767	+
Ibagué, Plaza La 21	5.800	6.000	5.933	-
Medellín, Central				
Mayorista de Antioquia	4.900	5.200	5.025	=
Medellín, Plaza				
Minorista José María Villa	4.200	4.400	4.350	+

Tendencias:
 (---) Variación mayor al -20 %
 (--) Variación entre -10 % y -20 %
 (-) Variación entre 0 % y -10 %

Productos y mercados	Pesos por kilogramo			Tendencia
	Mínimo	Máximo	Medio	
Pierna perril con rabadilla (continuación)				
Montería (Córdoba)	3.900	4.200	4.100	=
Palmira (Valle del Cauca)	4.600	4.800	4.700	=
Pasto (Nariño)	4.800	5.200	5.000	=
Sincelejo (Sucre)	4.400	4.600	4.500	+
Tuluá (Valle del Cauca)	5.400	6.000	5.650	=
Valledupar, Mercado Nuevo	3.370	3.600	3.468	-
Villavicencio, CAV	5.600	5.800	5.725	-
Pierna perril sin rabadilla				
Bogotá, D. C., Corabastos	6.000	6.400	6.200	-
Bogotá, D. C., Frigorífico Ble Ltda.	6.900	7.000	6.975	+
Bogotá, D. C., Frigorífico Guadalupe	5.900	6.500	6.267	+
Bogotá, D. C., Paloquemao	7.000	8.000	7.533	+
Bucaramanga, Frigoríficos	5.000	6.400	5.933	=
Cúcuta, Cenabastos	6.048	6.700	6.283	++
Neiva, Surabastos	4.800	5.200	5.000	-
Piernas de pollo				
Armenia, Mercar	6.500	7.000	6.750	-
Bogotá, D. C., Corabastos	6.600	7.000	6.800	-
Bogotá, D. C., Frigorífico Ble Ltda.	7.800	8.000	7.950	+
Bogotá, D. C., Frigorífico Guadalupe	6.200	6.500	6.400	-
Bogotá, D. C., Paloquemao	7.400	8.000	7.800	+
Bucaramanga, Frigoríficos	5.200	5.500	5.333	--
Cartagena, Bazurto	6.500	6.500	6.500	+
Cúcuta, Cenabastos	6.800	7.200	6.940	=
Manizales (Caldas)	5.500	6.000	5.833	=
Medellín, Central				
Mayorista de Antioquia	6.500	7.000	6.700	=
Medellín, Plaza				
Minorista José María Villa	5.000	5.200	5.150	+
Pasto (Nariño)	5.400	5.800	5.600	+
Popayán (Cauca)	5.600	5.800	5.700	=
Tuluá (Valle del Cauca)	6.000	6.000	6.000	=
Valledupar, Mercado Nuevo	6.200	7.100	6.500	-
Pollo entero congelado sin vísceras				
Barranquilla, Barranquillita	4.400	4.600	4.500	=
Barranquilla, Granabastos	4.500	4.600	4.567	-
Bucaramanga, Frigoríficos	4.900	5.000	4.933	=
Cali, Galería Alameda	5.200	5.600	5.400	=
Cali, Santa Helena	5.000	5.200	5.100	+
Cartagena, Bazurto	4.500	4.500	4.500	=
Medellín, Central				
Mayorista de Antioquia	5.500	5.700	5.625	=
Medellín, Plaza				
Minorista José María Villa	4.800	4.900	4.875	+
Pasto (Nariño)	5.600	6.000	5.800	=
Popayán (Cauca)	5.600	5.800	5.700	=
Valledupar, Mercado Nuevo	4.200	4.400	4.300	=
Pollo entero fresco con vísceras				
Ibagué, Plaza La 21	5.400	6.000	5.733	+
Pollo entero fresco sin vísceras				
Armenia, Mercar	5.100	5.400	5.300	-
Bogotá, D. C., Corabastos	6.000	6.400	6.200	+
Bogotá, D. C., Frigorífico Ble Ltda.	6.000	6.000	6.000	=
Bogotá, D. C., Frigorífico Guadalupe	5.200	6.000	5.625	-
Bogotá, D. C., Paloquemao	6.400	6.600	6.533	+
Bogotá, D. C., Plaza Las Flores	5.400	5.500	5.433	+
Cúcuta, Cenabastos	5.700	5.936	5.845	+
Palmira (Valle del Cauca)	5.400	5.800	5.600	+
Pasto (Nariño)	5.800	6.000	5.867	=
Sincelejo (Sucre)	5.400	5.600	5.450	+
Tuluá (Valle del Cauca)	5.600	6.400	5.950	=
Villavicencio, CAV	6.000	6.000	6.000	+
Rabadillas de pollo				
Armenia, Mercar	1.300	1.300	1.300	=
Bucaramanga, Frigoríficos	1.850	1.850	1.850	=
Cúcuta, Cenabastos	2.000	2.200	2.100	=
Manizales (Caldas)	1.500	2.000	1.750	=
Montería (Córdoba)	2.000	2.400	2.200	++

(=) Variación igual a 0 %
 (+) Variación entre 0 % y 10 %
 (+) Variación entre 10 % y 20 %
 (+++) Variación mayor al 20 %
 (n.d.) No determinado



Cuadro 7. Mercados mayoristas. Precios de venta de pescados 2015 (17 al 23 de octubre)

Productos y mercados	Pesos por kilogramo				Tendencia	Productos y mercados	Pesos por kilogramo				Tendencia	
	Mínimo	Máximo	Medio	Precios			Mínimo	Máximo	Medio	Precios		
Almejas con concha						Calamar anillos (continuación)						
Cali, Galería Alameda	6.000	6.000	6.000	=	Palmira (Valle del Cauca)	9.400	10.000	9.700	=			
Cali, Santa Helena	6.200	6.300	6.233	-	Tuluá (Valle del Cauca)	10.000	12.000	11.000	=			
Medellín, Central												
Mayorista de Antioquia	6.000	6.700	6.400	=								
Almejas sin concha					Calamar blanco entero							
Cali, Galería Alameda	12.000	12.000	12.000	=	Bogotá, D. C., Corabastos	8.000	8.000	8.000	+			
Cali, Santa Helena	10.800	11.000	10.933	-	Bogotá, D. C., Paloquemao	8.000	8.000	8.000	=			
Medellín, Central					Cali, Galería Alameda	7.000	7.200	7.150	+			
Mayorista de Antioquia	15.000	15.500	15.250	=	Cali, Santa Helena	7.400	7.500	7.450	-			
Palmira (Valle del Cauca)	9.000	10.000	9.500	=	Palmira (Valle del Cauca)	6.000	6.400	6.200	-			
					Tuluá (Valle del Cauca)	7.000	8.000	7.500	=			
Bagre rayado en postas congelado					Calamar morado entero							
Armenia, Mercar	18.000	19.000	18.500	+	Bogotá, D. C., Corabastos	9.000	10.000	9.500	-			
Bogotá, D. C., Paloquemao	17.000	17.000	17.000	+	Bogotá, D. C., Paloquemao	9.600	10.000	9.867	+			
Manizales (Caldas)	18.000	20.000	19.000	+	Cali, Galería Alameda	10.000	10.600	10.350	+			
Tunja (Boyacá)	15.000	16.000	15.500	-	Cali, Santa Helena	9.000	9.200	9.133	-			
Villavicencio, CAV	16.000	16.000	16.000	=								
Bagre rayado entero congelado					Camarón tigre precocido seco							
Bogotá, D. C., Plaza Las Flores	9.200	9.200	9.200	+	Bogotá, D. C., Paloquemao	30.000	30.000	30.000	-			
Cali, Galería Alameda	18.300	18.500	18.367	+	Cali, Galería Alameda	30.000	32.000	31.000	=			
Cali, Santa Helena	14.800	15.000	14.933	+	Cali, Santa Helena	25.000	27.000	26.000	+			
Palmira (Valle del Cauca)	14.000	15.400	14.700	-	Medellín, Central							
Pereira, Mercasa	21.000	22.000	21.500	=	Mayorista de Antioquia	33.500	34.700	33.925	=			
Popayán (Cauca)	17.000	17.500	17.250	+	Popayán (Cauca)	26.000	27.000	26.500	+			
					Tuluá (Valle del Cauca)	27.000	28.000	27.500	=			
Bagre rayado entero fresco					Camarón titi precocido seco							
Bogotá, D. C., Paloquemao	17.000	17.000	17.000	+	Armenia, Mercar	27.000	28.000	27.500	+			
Bogotá, D. C., Plaza Las Flores	10.000	10.000	10.000	n.d.	Bogotá, D. C., Corabastos	22.500	23.000	22.750	+			
Bucaramanga, Centroabastos	11.840	13.600	12.787	n.d.	Bogotá, D. C., Paloquemao	23.000	24.000	23.667	-			
Cúcuta, La Nueva Sexta	11.000	11.000	11.000	=	Pereira, Mercasa	12.500	14.200	13.567	=			
Ibagué, Plaza La 21	12.000	13.200	12.667	n.d.	Popayán (Cauca)	22.000	22.000	22.000	=			
Montería (Córdoba)	13.000	14.000	13.750	++								
Neiva, Surabastos	16.000	16.000	16.000	=	Capaz Magdalena fresco							
Villavicencio, CAV	12.000	12.000	12.000	=	Ibagué, Plaza La 21	12.000	13.600	13.067	-			
					Tunja (Boyacá)	12.000	13.000	12.500	=			
Blanquillo entero fresco					Ubaté (Cundinamarca)	8.000	9.000	8.500	=			
Bucaramanga, Centroabastos	10.400	10.400	10.400	-								
Montería (Córdoba)	12.000	13.500	12.875	+	Cazuela de mariscos (paquete)							
Valledupar, Mercado Nuevo	10.000	10.000	10.000	--	Bogotá, D. C., Corabastos	8.500	10.000	9.250	+			
					Bogotá, D. C., Paloquemao	10.000	10.000	10.000	=			
Bocachico criollo fresco					Medellín, Central							
Montería (Córdoba)	14.000	15.000	14.500	+++	Mayorista de Antioquia	13.000	14.000	13.500	=			
Neiva, Surabastos	20.000	20.000	20.000	+								
Valledupar, Mercado Nuevo	16.000	16.000	16.000	=	Corvina, filete congelado nacional							
					Buenaventura (Valle del Cauca)	20.000	20.000	20.000	=			
Bocachico importado congelado					Cali, Galería Alameda	27.000	28.000	27.667	=			
Armenia, Mercar	8.000	8.000	8.000	=	Cali, Santa Helena	26.000	27.000	26.667	=			
Barranquilla, Barranquillita	7.500	7.500	7.500	=								
Bogotá, D. C., Plaza Las Flores	6.400	6.800	6.667	-	Langostino U12							
Cali, Galería Alameda	8.000	8.800	8.267	+	Bogotá, D. C., Paloquemao	60.000	60.000	60.000	-			
Cali, Santa Helena	6.700	7.000	6.833	+	Cali, Galería Alameda	64.000	66.000	65.000	-			
Cartagena, Bazurto	6.000	6.000	6.000	--	Medellín, Central							
Manizales (Caldas)	7.000	9.000	7.833	+	Mayorista de Antioquia	64.400	67.000	65.500	=			
Montería (Córdoba)	7.200	7.500	7.325	+								
Palmira (Valle del Cauca)	6.500	7.000	6.750	-	Langostino 16-20							
Pereira, Mercasa	6.700	7.300	6.917	-	Bogotá, D. C., Corabastos	50.000	50.000	50.000	+			
Popayán (Cauca)	7.200	7.300	7.250	+	Buenaventura (Valle del Cauca)	42.000	45.000	43.667	+			
Sincelejo (Sucre)	7.500	7.500	7.500	=	Cali, Santa Helena	53.000	54.000	53.500	=			
Tuluá (Valle del Cauca)	7.600	8.000	7.800	=	Medellín, Central							
Valledupar, Mercado Nuevo	7.500	7.500	7.500	=	Mayorista de Antioquia	58.000	61.000	59.125	-			
					Merluza, filete importado							
Cachama de cultivo fresca					Armenia, Mercar	10.000	10.000	10.000	=			
Bogotá, D. C., Plaza Las Flores	6.400	6.560	6.480	-	Cali, Galería Alameda	10.000	10.600	10.367	=			
Bucaramanga, Centroabastos	8.000	8.000	8.000	+	Cali, Santa Helena	10.000	10.200	10.100	=			
Cúcuta, La Nueva Sexta	8.000	8.000	8.000	=	Medellín, Central							
Ibagué, Plaza La 21	6.400	6.400	6.400	n.d.	Mayorista de Antioquia	9.500	9.800	9.725	=			
Montería (Córdoba)	6.600	7.200	6.900	+	Palmira (Valle del Cauca)	8.900	10.000	9.450	-			
Sincelejo (Sucre)	6.000	6.000	6.000	--								
Ubaté (Cundinamarca)	8.000	9.000	8.500	=	Merluza, filete nacional							
Villavicencio, CAV	8.000	8.000	8.000	=	Bogotá, D. C., Corabastos	26.000	28.000	27.125	+			
Yopal (Casanare)	7.500	7.500	7.500	=	Bogotá, D. C., Paloquemao	30.000	32.000	30.667	+			
					Cali, Galería Alameda	26.700	27.000	26.900	+			
Calamar anillos					Palmira (Valle del Cauca)	22.000	25.000	23.500	-			
Bogotá, D. C., Corabastos	12.000	14.000	12.875	-								
Bogotá, D. C., Paloquemao	16.000	18.000	17.333	+	Mojarra lora entera congelada							
Cali, Galería Alameda	14.000	15.000	14.625	+	Armenia, Mercar	11.000	12.000	11.500	=			
Cali, Santa Helena	10.700	11.000	10.833	=	Barranquilla, Barranquillita	6.500	6.800	6.650	=			
Medellín, Central												
Mayorista de Antioquia	14.000	17.000	15.000	=								

Cuadro 7. Mercados mayoristas. Precios de venta de pescados (conclusión)
2015 (17 al 23 de octubre)

Productos y mercados	Pesos por kilogramo				Tendencia	Productos y mercados	Pesos por kilogramo				Tendencia
	Mínimo	Máximo	Medio				Mínimo	Máximo	Medio		
Mojarra lora entera fresca						Sierra entera congelada (continuación)					
Barranquilla, Barranquillita	7.800	8.000	7.950	=	Palmira (Valle del Cauca)	11.000	12.500	11.750	=		
Cartagena, Bazurto	7.500	7.500	7.500	-	Tilapia, filete congelado						
Montería (Córdoba)	7.300	7.500	7.400	n.d.	Bogotá, D. C., Corabastos	14.000	15.000	14.375	-		
Sincelejo (Sucre)	7.500	7.500	7.500	+	Cali, Galería Alameda	15.000	15.300	15.125	+		
Valledupar, Mercado Nuevo	8.000	8.000	8.000	=	Cali, Santa Helena	12.500	12.700	12.567	-		
Nicuro fresco					Medellín, Central						
Bogotá, D. C., Plaza Las Flores	5.600	6.000	5.667	--	Mayorista de Antioquia	13.000	15.200	14.625	-		
Palmitos de mar					Palmira (Valle del Cauca)	12.000	13.500	12.750	-		
Bogotá, D. C., Corabastos	10.000	10.000	10.000	=	Popayán (Cauca)	12.500	13.000	12.750	+		
Bogotá, D. C., Paloquemao	12.000	12.000	12.000	=	Tuluá (Valle del Cauca)	14.000	15.000	14.500	=		
Medellín, Central					Tilapia, lomitos						
Mayorista de Antioquia	9.000	9.800	9.600	=	Medellín, Central						
Pargo rojo entero congelado					Mayorista de Antioquia	5.100	6.000	5.725	=		
Armenia, Mercar	18.000	18.000	18.000	=	Tilapia roja entera congelada						
Bogotá, D. C., Corabastos	22.000	23.000	22.333	-	Barranquilla, Barranquillita	7.800	8.200	7.950	=		
Cali, Galería Alameda	18.000	18.300	18.125	+	Cali, Galería Alameda	9.800	10.000	9.933	+		
Medellín, Central					Cali, Santa Helena	8.800	9.000	8.933	+		
Mayorista de Antioquia	22.500	25.500	24.000	=	Cartagena, Bazurto	9.000	9.000	9.000	-		
Palmira (Valle del Cauca)	12.500	14.000	13.250	-	Medellín, Central						
Pereira, Mercasa	14.000	24.200	20.067	-	Mayorista de Antioquia	9.800	11.000	10.150	-		
Tuluá (Valle del Cauca)	13.000	14.000	13.500	=	Palmira (Valle del Cauca)	9.800	10.500	10.150	+		
Pargo rojo entero fresco					Pasto (Nariño)	9.000	10.000	9.500	++		
Cartagena, Bazurto	20.000	20.000	20.000	=	Pereira, Mercasa	10.000	12.500	11.667	++		
Pargo rojo platero					Tuluá (Valle del Cauca)	10.000	11.000	10.500	=		
Buenaventura (Valle del Cauca)	15.000	16.000	15.667	-	Tilapia roja entera fresca						
Cali, Galería Alameda	17.000	17.800	17.433	=	Barranquilla, Barranquillita	8.500	9.000	8.750	=		
Cali, Santa Helena	15.000	16.000	15.500	n.d.	Bogotá, D. C., Paloquemao	10.000	11.000	10.333	-		
Cartagena, Bazurto	20.000	22.000	21.000	=	Bogotá, D. C., Plaza Las Flores	8.000	8.000	8.000	=		
Pescado cabezas					Bucaramanga, Centroabastos	8.800	9.600	8.975	-		
Armenia, Mercar	3.000	3.000	3.000	=	Cartagena, Bazurto	8.500	8.900	8.600	-		
Bogotá, D. C., Paloquemao	6.000	6.000	6.000	=	Cúcuta, La Nueva Sexta	8.500	9.000	8.750	n.d.		
Buenaventura (Valle del Cauca)	2.000	2.500	2.250	-	Ibagué, Plaza La 21	7.600	8.000	7.733	+		
Cali, Galería Alameda	5.800	6.000	5.950	=	Montería (Córdoba)	8.000	8.000	8.000	-		
Cali, Santa Helena	5.800	5.800	5.800	-	Neiva, Surabastos	8.000	8.000	8.000	=		
Palmira (Valle del Cauca)	6.000	6.500	6.250	=	Tunja (Boyacá)	9.000	10.000	9.667	-		
Pereira, Mercasa	2.000	2.200	2.067	+	Ubaté (Cundinamarca)	9.000	9.000	9.000	=		
Popayán (Cauca)	3.500	3.500	3.500	=	Valledupar, Mercado Nuevo	9.000	9.000	9.000	-		
Róbalo, filete congelado					Villavicencio, CAV	10.000	10.000	10.000	=		
Armenia, Mercar	13.000	13.000	13.000	=	Yopal (Casanare)	8.000	8.500	8.167	=		
Manizales (Caldas)	11.400	14.000	12.400	=	Toyo blanco, filete congelado						
Medellín, Central					Bogotá, D. C., Corabastos	10.000	10.500	10.125	-		
Mayorista de Antioquia	9.400	9.800	9.550	=	Bogotá, D. C., Paloquemao	16.000	16.000	16.000	=		
Salmón, filete congelado					Cali, Galería Alameda	10.000	11.000	10.500	=		
Armenia, Mercar	25.600	27.000	26.300	=	Cali, Santa Helena	9.800	10.000	9.933	=		
Bogotá, D. C., Corabastos	24.000	25.000	24.250	-	Palmira (Valle del Cauca)	9.800	10.500	10.150	-		
Bogotá, D. C., Paloquemao	26.000	28.000	27.333	-	Popayán (Cauca)	10.300	10.300	10.300	+		
Cali, Galería Alameda	26.800	27.500	27.267	+	Tuluá (Valle del Cauca)	11.000	12.000	11.500	=		
Cali, Santa Helena	24.000	25.000	24.333	-	Trucha en corte mariposa						
Medellín, Central					Armenia, Mercar	14.000	14.000	14.000	+		
Mayorista de Antioquia	27.900	28.700	28.250	=	Bogotá, D. C., Corabastos	13.500	14.000	13.833	+		
Palmira (Valle del Cauca)	22.000	24.000	23.000	-	Bogotá, D. C., Paloquemao	14.000	14.000	14.000	=		
Popayán (Cauca)	25.000	25.000	25.000	+	Cali, Galería Alameda	14.000	15.000	14.500	=		
Sierra entera congelada					Cali, Santa Helena	14.000	15.000	14.500	=		
Armenia, Mercar	14.000	14.400	14.200	=	Manizales (Caldas)	14.500	15.000	14.833	=		
Bogotá, D. C., Corabastos	12.000	13.000	12.625	=	Medellín, Central						
Buenaventura (Valle del Cauca)	8.000	9.000	8.500	-	Mayorista de Antioquia	13.000	14.000	13.500	-		
Cali, Galería Alameda	13.000	13.400	13.150	+	Palmira (Valle del Cauca)	12.800	13.000	12.900	=		
Cali, Santa Helena	10.800	11.000	10.900	-	Pereira, Mercasa	13.000	14.500	13.833	=		
Cartagena, Bazurto	13.500	14.000	13.875	+	Popayán (Cauca)	14.500	14.500	14.500	=		
Medellín, Central					Trucha entera fresca						
Mayorista de Antioquia	12.900	14.000	13.700	-	Pasto (Nariño)	11.000	12.000	11.500	=		

Tendencias:

- (---) Variación mayor al -20 %
- (--) Variación entre -10 % y -20 %
- (-) Variación entre 0 % y -10 %

- (=) Variación igual a 0 %
- (+) Variación entre 0 % y 10 %
- (+ +) Variación entre 10 % y 20 %
- (+++) Variación mayor al 20 %
- (n.d.) No determinado

Cuadro 8. Mercados mayoristas. Precios de venta de productos procesados (continuación)
2015 (17 al 23 de octubre)

Productos y mercados	Pesos por kilogramo				Tendencia	Productos y mercados	Pesos por kilogramo				Tendencia
	Mínimo	Máximo	Medio				Mínimo	Máximo	Medio		
Café instantáneo (continuación)						Chocolate dulce (continuación)					
Bogotá, D. C., Corabastos	66.005	67.647	66.773	+	Neiva, Surabastos	8.560	8.720	8.660	+		
Bogotá, D. C., Plaza España	69.804	70.539	70.096	+	Pamplona (Norte de Santander)	8.600	9.200	8.900	+		
Buenaventura (Valle del Cauca)	74.824	75.294	75.059	-	Sincelejo (Sucre)	10.800	11.400	11.100	+		
Cali, La Floresta	77.124	77.124	77.124	=	Valledupar, Mercado Nuevo	9.500	9.800	9.700	-		
Cali, Santa Helena	75.163	77.124	76.471	=	Villavicencio, CAV	9.200	9.680	9.490	+		
Cali, Siloé	74.706	75.163	74.935	=							
Cartagena, Bazaruto	66.176	66.667	66.299	+	Chocolate instantáneo						
Cartago (Valle del Cauca)	73.333	73.750	73.542	=	Cartago (Valle del Cauca)	22.400	22.800	22.600	=		
Cúcuta, Cenabastos	62.353	65.441	63.676	-	Medellín, Central						
Medellín, Central					Mayorista de Antioquia	15.102	15.985	15.648	n.d.		
Mayorista de Antioquia	71.895	73.529	72.435	=	Pereira, Mercasa	21.500	21.500	21.500	=		
Medellín, Plaza											
Minorista José María Villa	71.895	73.856	73.203	+	Color (bolsita)						
Neiva, Surabastos	61.275	61.765	61.397	=	Ibagué, Plaza La 21	22.000	26.000	24.000	=		
Palmira (Valle del Cauca)	81.176	86.928	83.878	-	Medellín, Central						
Pamplona (Norte de Santander)	66.667	67.157	67.034	+	Mayorista de Antioquia	15.238	15.833	15.595	=		
Pasto (Nariño)	80.392	83.660	82.353	+	Medellín, Plaza						
Popayán (Cauca)	80.980	82.353	81.667	+	Minorista José María Villa	15.476	15.476	15.476	=		
Sincelejo (Sucre)	65.196	68.137	66.360	-	Neiva, Surabastos	9.500	9.500	9.500	=		
Tuluá (Valle del Cauca)	72.353	75.163	73.333	=							
Valledupar, Mercado Nuevo	64.706	64.706	64.706	=	Fécula de maíz						
					Armenia, Mercar	14.889	15.741	15.395	=		
Café molido					Barranquilla, Barranquillita	14.694	14.861	14.760	+		
Armenia, Mercar	14.300	14.600	14.500	=	Barranquilla, Granabastos	14.622	16.444	15.788	-		
Barranquilla, Barranquillita	15.400	16.000	15.650	=	Bogotá, D. C., Corabastos	14.211	14.342	14.265	+		
Barranquilla, Granabastos	14.964	15.290	15.176	-	Bucaramanga, Centroabastos	16.092	16.579	16.373	=		
Bogotá, D. C., Corabastos	14.200	14.800	14.500	-	Bucaramanga, Mercados del centro	16.053	16.447	16.213	-		
Bogotá, D. C., Paloquemao	15.600	16.000	15.867	+	Cartagena, Bazaruto	14.583	15.278	14.757	-		
Bogotá, D. C., Plaza España	15.400	15.600	15.500	+	Cúcuta, Cenabastos	13.403	13.819	13.588	+		
Bucaramanga, Centroabastos	14.704	15.000	14.893	-	Cúcuta, La Nueva Sexta	13.333	13.333	13.333	=		
Bucaramanga, Mercados del centro	14.584	15.400	15.061	+	Ibagué, Plaza La 21	13.148	15.000	14.144	=		
Cali, La Floresta	14.240	14.400	14.293	=	Montería (Córdoba)	10.000	10.000	10.000	=		
Cali, Santa Helena	14.160	14.240	14.220	-	Neiva, Surabastos	15.526	15.789	15.658	=		
Cali, Siloé	13.840	14.032	13.936	+	Pasto (Nariño)	12.829	12.961	12.895	=		
Cartagena, Bazaruto	15.000	15.000	15.000	=	Popayán (Cauca)	12.829	12.895	12.851	+		
Cartago (Valle del Cauca)	15.200	16.800	16.000	=	Villavicencio, CAV	14.901	16.382	15.691	=		
Cúcuta, Cenabastos	15.208	15.242	15.219	=							
Ibagué, Plaza La 21	15.000	15.900	15.375	=	Frijol enlatado						
Manizales (Caldas)	14.400	16.000	14.950	=	Medellín, Central						
Medellín, Central					Mayorista de Antioquia	5.776	7.982	6.968	=		
Mayorista de Antioquia	13.200	13.840	13.480	=	Medellín, Plaza						
Montería (Córdoba)	15.200	15.440	15.300	=	Minorista José María Villa	6.609	6.897	6.780	-		
Neiva, Surabastos	16.000	16.400	16.300	=							
Palmira (Valle del Cauca)	14.400	15.000	14.667	=	Galletas dulces redondas con crema						
Pereira, Mercasa	18.368	18.368	18.368	=	Barranquilla, Barranquillita	9.108	9.287	9.216	=		
Popayán (Cauca)	14.720	14.800	14.747	+	Barranquilla, Granabastos	9.205	11.637	10.316	=		
Sincelejo (Sucre)	16.000	16.250	16.083	=	Bogotá, D. C., Plaza España	8.785	9.028	8.867	-		
Tuluá (Valle del Cauca)	14.000	14.352	14.190	=	Bucaramanga, Centroabastos	9.227	9.880	9.582	=		
Valledupar, Mercado Nuevo	14.583	14.750	14.667	=	Bucaramanga, Mercados del centro	9.337	9.438	9.391	-		
Villavicencio, CAV	12.667	13.333	13.000	=	Cartagena, Bazaruto	8.534	8.534	8.534	-		
					Cúcuta, Cenabastos	7.858	8.478	8.133	-		
Chocolate amargo					Cúcuta, La Nueva Sexta	7.858	8.478	8.133	-		
Armenia, Mercar	17.800	19.216	18.739	+	Ibagué, Plaza La 21	7.667	8.167	7.938	+		
Buenaventura (Valle del Cauca)	16.600	17.640	17.013	+	Pamplona (Norte de Santander)	9.098	9.719	9.254	+		
Cali, La Floresta	17.000	17.080	17.040	=	Sincelejo (Sucre)	7.639	9.187	8.494	-		
Cali, Santa Helena	17.200	17.280	17.227	=							
Cali, Siloé	18.000	18.000	18.000	=	Galletas saladas						
Cartago (Valle del Cauca)	18.000	18.400	18.200	=	Armenia, Mercar	8.708	9.201	9.025	-		
Ibagué, Plaza La 21	18.000	18.400	18.200	-	Barranquilla, Barranquillita	8.179	8.231	8.208	=		
Manizales (Caldas)	17.000	18.000	17.500	=	Barranquilla, Granabastos	7.754	8.256	8.066	=		
Medellín, Central					Bogotá, D. C., Corabastos	8.598	8.862	8.730	+		
Mayorista de Antioquia	17.500	18.400	18.047	=	Bogotá, D. C., Paloquemao	8.862	8.995	8.907	-		
Medellín, Plaza					Bogotá, D. C., Plaza España	8.201	8.333	8.267	n.d.		
Minorista José María Villa	18.000	18.400	18.100	-	Bucaramanga, Centroabastos	8.532	8.664	8.598	+		
Palmira (Valle del Cauca)	18.000	19.200	18.400	=	Bucaramanga, Mercados del centro	8.585	8.730	8.638	=		
Pasto (Nariño)	17.280	17.520	17.413	=	Buenaventura (Valle del Cauca)	8.413	9.259	8.769	+		
Pereira, Mercasa	18.600	18.600	18.600	=	Cali, La Floresta	8.267	8.466	8.355	+		
Popayán (Cauca)	16.880	16.952	16.916	=	Cali, Santa Helena	8.598	8.730	8.664	+		
Tuluá (Valle del Cauca)	16.800	18.332	17.471	-	Cali, Siloé	8.862	8.929	8.884	+		
					Cartagena, Bazaruto	7.949	7.949	7.949	-		
Chocolate dulce					Cartago (Valle del Cauca)	8.108	8.995	8.655	=		
Barranquilla, Barranquillita	11.400	11.500	11.443	=	Cúcuta, Cenabastos	7.639	8.056	7.778	=		
Barranquilla, Granabastos	9.600	11.618	10.287	-	Cúcuta, La Nueva Sexta	7.778	8.056	7.963	=		
Bogotá, D. C., Corabastos	8.560	8.640	8.590	-	Ibagué, Plaza La 21	7.500	8.064	7.814	=		
Bogotá, D. C., Plaza España	9.064	9.200	9.137	-	Manizales (Caldas)	8.333	9.000	8.722	=		
Bucaramanga, Centroabastos	7.990	8.200	8.063	-	Medellín, Central						
Bucaramanga, Mercados del centro	8.276	8.800	8.519	-	Mayorista de Antioquia	8.069	8.188	8.105	=		
Cartagena, Bazaruto	11.000	11.200	11.100	+	Medellín, Plaza						
Cúcuta, Cenabastos	8.920	8.936	8.925	+	Minorista José María Villa	8.267	8.466	8.350	-		
Cúcuta, La Nueva Sexta	8.400	8.600	8.493	+	Montería (Córdoba)	10.053	10.317	10.185	=		
Ibagué, Plaza La 21	8.340	9.200	8.685	+	Neiva, Surabastos	8.598	8.730	8.631	-		
Montería (Córdoba)	10.000	10.000	10.000	=							


**Cuadro 8. Mercados mayoristas. Precios de venta de productos procesados (continuación)
2015 (17 al 23 de octubre)**

Productos y mercados	Pesos por kilogramo				Tendencia	Productos y mercados	Pesos por kilogramo				Tendencia			
	Mínimo	Máximo	Medio	Precios			Mínimo	Máximo	Medio	Precios				
Galletas saladas (continuación)						Harina precocida de maíz (continuación)								
Palmira (Valle del Cauca)	9.048	9.524	9.259	=	Buenaventura (Valle del Cauca)	2.170	2.360	2.283	+	Barranquilla, Barranquillita	5.302	5.395	5.357	-
Pamplona (Norte de Santander)	8.611	8.750	8.646	=	Cali, La Floresta	2.333	2.375	2.354	=	Barranquilla, Granabastos	5.116	5.426	5.287	+
Pasto (Nariño)	8.995	9.392	9.171	+	Cali, Santa Helena	2.240	2.400	2.320	-	Bucaramanga, Centroabastos	5.039	5.233	5.103	=
Pereira, Mercasa	7.583	8.264	7.927	=	Cali, Siloé	2.483	2.500	2.494	=	Bucaramanga, Mercados del centro	5.039	5.349	5.213	+
Popayán (Cauca)	8.267	8.333	8.311	=	Cartagena, Bazurto	2.333	2.333	2.333	-	Cartagena, Bazurto	4.961	5.271	5.194	=
Sincelejo (Sucre)	7.923	8.103	7.991	=	Cartago (Valle del Cauca)	2.400	2.600	2.480	=	Sincelejo (Sucre)	5.023	5.116	5.070	=
Tuluá (Valle del Cauca)	7.937	8.294	8.181	=	Cúcuta, Cenabastos	1.600	1.650	1.633	=	Valledupar, Mercado Nuevo	5.116	5.116	5.116	=
Valledupar, Mercado Nuevo	7.564	7.949	7.778	=	Cúcuta, La Nueva Sexta	1.600	1.600	1.600	=					
Villavicencio, CAV	8.466	8.995	8.681	+	Ibagué, Plaza La 21	1.667	1.892	1.758	-					
					Manizales (Caldas)	2.333	2.500	2.392	=					
Gelatina					Montería (Córdoba)	1.417	1.458	1.438	=					
Barranquilla, Barranquillita	20.833	21.250	21.042	=	Neiva, Surabastos	2.583	2.667	2.646	=					
Barranquilla, Granabastos	21.000	22.750	21.810	-	Palmira (Valle del Cauca)	2.083	2.633	2.301	+					
Bogotá, D. C., Corabastos	20.833	21.354	20.964	-	Pamplona (Norte de Santander)	1.700	1.700	1.700	-					
Bogotá, D. C., Plaza España	20.833	20.833	20.833	-	Pasto (Nariño)	1.917	2.083	2.000	+					
Bucaramanga, Centroabastos	20.521	21.615	20.990	=	Pereira, Mercasa	2.479	2.505	2.489	+					
Bucaramanga, Mercados del centro	20.208	22.500	21.528	+	Popayán (Cauca)	1.584	1.592	1.587	+					
Buenaventura (Valle del Cauca)	19.792	22.083	20.938	+	Sincelejo (Sucre)	2.325	2.375	2.342	=					
Cali, La Floresta	10.294	10.539	10.400	-	Tuluá (Valle del Cauca)	2.264	2.360	2.306	=					
Cali, Santa Helena	10.294	10.539	10.376	-	Valledupar, Mercado Nuevo	1.750	1.833	1.778	=					
Cali, Siloé	9.804	10.245	10.025	=	Villavicencio, CAV	2.320	2.360	2.346	=					
Cartagena, Bazurto	20.313	20.833	20.573	=						Jugo de frutas				
Cartago (Valle del Cauca)	19.792	20.781	20.365	=						Barranquilla, Barranquillita	5.302	5.395	5.357	-
Cúcuta, Cenabastos	18.750	18.750	18.750	+						Barranquilla, Granabastos	5.116	5.426	5.287	+
Cúcuta, La Nueva Sexta	18.229	20.313	19.271	+						Bucaramanga, Centroabastos	5.039	5.233	5.103	=
Ibagué, Plaza La 21	19.333	21.875	20.857	+						Bucaramanga, Mercados del centro	5.039	5.349	5.213	+
Manizales (Caldas)	20.833	23.750	21.706	=						Cartagena, Bazurto	4.961	5.271	5.194	=
Medellín, Central										Sincelejo (Sucre)	5.023	5.116	5.070	=
Mayorista de Antioquia	20.052	20.391	20.202	=						Valledupar, Mercado Nuevo	5.116	5.116	5.116	=
Neiva, Surabastos	22.917	22.917	22.917	=										
Palmira (Valle del Cauca)	22.500	25.000	23.750	=						Jugo instantáneo (sobre)				
Pamplona (Norte de Santander)	20.833	21.354	21.224	+						Armenia, Mercar	23.889	24.861	24.213	=
Pasto (Nariño)	9.804	10.294	10.049	=						Barranquilla, Barranquillita	23.597	23.611	23.606	=
Pereira, Mercasa	11.571	11.571	11.571	=						Barranquilla, Granabastos	23.333	24.306	23.972	=
Popayán (Cauca)	21.198	21.354	21.302	=						Bogotá, D. C., Corabastos	28.667	29.333	28.889	+
Tuluá (Valle del Cauca)	20.573	21.510	21.068	=						Bogotá, D. C., Paloquemao	32.000	32.000	32.000	+
Valledupar, Mercado Nuevo	19.792	20.833	20.486	=						Bogotá, D. C., Plaza España	28.500	28.667	28.611	-
										Buenaventura (Valle del Cauca)	28.333	29.333	29.000	+
Harina de trigo										Cali, La Floresta	29.333	29.667	29.556	=
Armenia, Mercar	1.740	1.833	1.772	+						Cali, Santa Helena	29.333	30.000	29.833	-
Barranquilla, Barranquillita	1.290	1.304	1.298	=						Cali, Siloé	29.333	30.000	29.667	=
Barranquilla, Granabastos	1.180	1.380	1.272	+						Cartagena, Bazurto	23.333	23.611	23.542	=
Bogotá, D. C., Corabastos	1.500	1.560	1.520	+						Cartago (Valle del Cauca)	28.333	30.000	29.167	=
Bogotá, D. C., Paloquemao	1.640	1.700	1.680	-						Ibagué, Plaza La 21	23.556	23.889	23.667	=
Bogotá, D. C., Plaza España	1.600	1.640	1.620	-						Medellín, Central				
Bucaramanga, Centroabastos	1.932	1.960	1.943	=						Mayorista de Antioquia	28.000	29.000	28.417	=
Bucaramanga, Mercados del centro	1.960	2.000	1.987	=						Medellín, Plaza				
Buenaventura (Valle del Cauca)	1.340	1.480	1.420	+						Minorista José María Villa	28.000	28.333	28.167	-
Cali, La Floresta	2.720	2.760	2.733	=						Palmira (Valle del Cauca)	28.667	32.000	30.222	=
Cali, Santa Helena	2.640	2.720	2.680	-						Pasto (Nariño)	29.333	29.667	29.444	-
Cali, Siloé	2.760	2.800	2.780	=						Popayán (Cauca)	28.667	29.000	28.889	=
Cartagena, Bazurto	1.300	1.360	1.345	-						Sincelejo (Sucre)	23.333	23.611	23.472	=
Cartago (Valle del Cauca)	1.440	1.496	1.477	-						Tuluá (Valle del Cauca)	28.000	28.667	28.250	-
Cúcuta, Cenabastos	1.520	1.530	1.523	-						Valledupar, Mercado Nuevo	28.000	28.333	28.222	-
Cúcuta, La Nueva Sexta	1.500	1.500	1.500	=						Villavicencio, CAV	29.000	30.000	29.500	=
Ibagué, Plaza La 21	1.680	1.904	1.756	=										
Manizales (Caldas)	1.440	1.664	1.526	=						Lomitos de atún en lata				
Medellín, Central										Armenia, Mercar	15.846	16.422	16.066	=
Mayorista de Antioquia	2.320	2.520	2.400	=						Barranquilla, Barranquillita	16.531	16.775	16.634	-
Medellín, Plaza										Barranquilla, Granabastos	16.740	17.391	17.068	=
Minorista José María Villa	2.320	2.400	2.350	-						Bogotá, D. C., Corabastos	16.054	16.544	16.299	+
Montería (Córdoba)	1.240	1.300	1.285	=						Bogotá, D. C., Plaza España	16.176	16.176	16.176	+
Neiva, Surabastos	1.520	1.600	1.580	=						Bucaramanga, Centroabastos	16.377	17.708	17.043	-
Palmira (Valle del Cauca)	2.560	3.040	2.800	-						Bucaramanga, Mercados del centro	15.764	16.204	16.026	-
Pamplona (Norte de Santander)	1.500	1.550	1.513	=						Buenaventura (Valle del Cauca)	21.371	22.381	21.822	+
Pasto (Nariño)	1.440	1.600	1.520	+						Cali, La Floresta	15.319	15.686	15.482	+
Pereira, Mercasa	2.606	2.760	2.663	=						Cali, Santa Helena	14.093	14.461	14.338	+
Popayán (Cauca)	1.304	1.312	1.309	=						Cali, Siloé	14.093	14.216	14.154	+
Sincelejo (Sucre)	1.260	1.320	1.293	=						Cartagena, Bazurto	21.173	21.286	21.230	-
Tuluá (Valle del Cauca)	1.320	1.440	1.360	=						Cartago (Valle del Cauca)	14.583	14.706	14.645	=
Valledupar, Mercado Nuevo	1.750	1.750	1.750	+						Cúcuta, Cenabastos	13.480	13.554	13.505	=
Villavicencio, CAV	2.640	2.880	2.754	+						Cúcuta, La Nueva Sexta	14.093	14.706	14.420	+
										Manizales (Caldas)	18.286	21.095	19.845	=
Harina precocida de maíz										Medellín, Central				
Armenia, Mercar	2.400	2.484	2.431	+						Mayorista de Antioquia	14.951	15.319	15.135	=
Barranquilla, Barranquillita	1.583	1.705	1.651	+						Medellín, Plaza				
Barranquilla, Granabastos	1.683	1.725	1.704	+						Minorista José María Villa	16.912	18.505	17.739	-
Bogotá, D. C., Corabastos	2.375	2.500	2.427	+						Montería (Córdoba)	22.672	23.529	23.223	=
Bogotá, D. C., Paloquemao	2.500	2.542	2.514	-						Neiva, Surabastos	15.931	16.176	16.054	+
Bogotá, D. C., Plaza España	2.467	2.500	2.489	+						Palmira (Valle del Cauca)	17.059	18.382	17.696	+
Bucaramanga, Centroabastos	1.920	2.000	1.960	+										
Bucaramanga, Mercados del centro	1.960	2.000	1.987	-										

Cuadro 8. Mercados mayoristas. Precios de venta de productos procesados (continuación)
2015 (17 al 23 de octubre)

Productos y mercados	Pesos por kilogramo				Tendencia	Productos y mercados	Pesos por kilogramo				Tendencia
	Mínimo	Máximo	Medio				Mínimo	Máximo	Medio		
Lomitos de atún en lata (continuación)						Mostaza doy pack					
Pamplona (Norte de Santander)	15.441	15.931	15.748		+	Cartagena, Bazurto	12.500	13.125	12.969		=
Pasto (Nariño)	17.500	17.738	17.619		=	Panela cuadrada blanca					
Pereira, Mercasa	15.931	22.744	19.128		=	Barranquilla, Barranquillita	1.720	1.929	1.818		=
Popayán (Cauca)	18.214	18.333	18.274		+	Barranquilla, Granabastos	1.800	1.802	1.800		+++
Tuluá (Valle del Cauca)	15.098	15.564	15.380		=	Bucaramanga, Centroabastos	1.786	1.929	1.848		+
Villavicencio, CAV	16.912	17.402	17.096		-	Bucaramanga, Mercados del centro	2.000	2.029	2.014		++
Maíz enlatado						Cartagena, Bazurto	1.429	1.429	1.429		=
Medellín, Central						Charalá (Santander)	1.688	1.750	1.719		+
Mayorista de Antioquia	7.359	9.681	8.558		=	Güepsa (Santander)	1.600	1.600	1.600		++
Medellín, Plaza						Ibagué, Plaza La 21	1.375	1.431	1.403		=
Minorista José María Villa	7.620	7.909	7.788		=	Medellín, Central					
Manteca						Mayorista de Antioquia	1.600	2.292	1.965		-
Armenia, Mercar	3.660	3.800	3.740		+	Monquirá (Boyacá)	1.650	1.650	1.650		+
Bogotá, D. C., Corabastos	4.500	4.700	4.600		+	San Gil (Santander)	1.550	1.600	1.575		+
Bogotá, D. C., Plaza España	4.510	4.590	4.550		n.d.	Santana (Boyacá)	1.598	1.650	1.625		++
Buenaventura (Valle del Cauca)	3.600	3.900	3.750		+	Sincelejo (Sucre)	1.500	1.543	1.511		+
Cartago (Valle del Cauca)	3.650	4.000	3.783		=	Tunja (Boyacá)	1.563	1.688	1.625		+
Cúcuta, Cenabastos	4.125	4.167	4.153		=	Valledupar, Mercado Nuevo	1.556	1.611	1.593		=
Cúcuta, La Nueva Sexta	3.750	4.167	4.028		+	Vélez (Santander)	1.600	1.600	1.600		++
Ibagué, Plaza La 21	3.600	3.600	3.600		+	Panela cuadrada morena					
Manizales (Caldas)	4.600	4.800	4.650		=	Bogotá, D. C., Corabastos	1.700	1.800	1.763		+
Neiva, Surabastos	3.800	3.800	3.800		=	Bogotá, D. C., Paloquemao	1.700	1.800	1.725		+
Palmira (Valle del Cauca)	5.000	5.400	5.200		-	Bogotá, D. C., Plaza España	1.700	1.750	1.733		-
Pamplona (Norte de Santander)	5.000	5.417	5.194		+	Bucaramanga, Centroabastos	1.900	2.080	1.971		++
Pereira, Mercasa	4.680	4.960	4.820		+	Bucaramanga, Mercados del centro	2.000	2.033	2.011		++
Popayán (Cauca)	3.190	3.200	3.197		=	Caparrapi (Cundinamarca)	1.400	1.400	1.400		+
Tuluá (Valle del Cauca)	4.690	4.860	4.797		=	Charalá (Santander)	1.625	1.688	1.656		+
Villavicencio, CAV	3.600	4.000	3.775		+	Cúcuta, Cenabastos	1.587	1.587	1.587		=
Margarina						Cúcuta, La Nueva Sexta	1.587	1.587	1.587		=
Armenia, Mercar	10.165	10.400	10.243		=	Güepsa (Santander)	1.600	1.600	1.600		++
Barranquilla, Barranquillita	10.000	10.417	10.250		-	Monquirá (Boyacá)	1.650	1.650	1.650		+
Barranquilla, Granabastos	9.917	10.833	10.302		-	Montería (Córdoba)	1.643	1.857	1.732		n.d.
Bogotá, D. C., Corabastos	8.900	9.400	9.225		+	Neiva, Surabastos	1.680	1.760	1.700		-
Bogotá, D. C., Plaza España	9.530	9.600	9.571		+	Nocaima (Cundinamarca)	1.400	1.420	1.410		+
Bucaramanga, Centroabastos	9.800	10.280	10.027		+	Pamplona (Norte de Santander)	1.729	1.729	1.729		-
Bucaramanga, Mercados del centro	9.970	10.000	9.990		+	Pasto (Nariño)	1.400	1.480	1.440		+
Buenaventura (Valle del Cauca)	14.000	16.220	15.110		+	Popayán (Cauca)	1.417	1.500	1.458		+
Cali, La Floresta	13.800	13.800	13.800		=	San Gil (Santander)	1.550	1.600	1.575		++
Cali, Santa Helena	14.200	14.500	14.333		-	Santana (Boyacá)	1.498	1.500	1.500		+
Cali, Siloé	13.400	13.600	13.500		+	Tuluá (Valle del Cauca)	2.158	2.208	2.175		=
Cartago (Valle del Cauca)	13.700	14.400	14.033		-	Vélez (Santander)	1.600	1.600	1.600		++
Ibagué, Plaza La 21	6.200	6.200	6.200		=	Villavicencio, CAV	1.700	1.850	1.763		+
Manizales (Caldas)	9.200	10.500	9.775		=	Villeta (Cundinamarca)	1.300	1.450	1.350		+
Medellín, Central						Panela redonda blanca					
Mayorista de Antioquia	9.300	9.750	9.525		=	Medellín, Central					
Medellín, Plaza						Mayorista de Antioquia	1.600	1.675	1.625		+
Minorista José María Villa	10.200	10.800	10.618		+	Panela redonda morena					
Neiva, Surabastos	6.800	6.900	6.825		=	Armenia, Mercar	2.000	2.083	2.042		-
Palmira (Valle del Cauca)	14.000	15.600	14.933		-	Buenaventura (Valle del Cauca)	1.188	1.333	1.243		+
Pamplona (Norte de Santander)	6.000	6.400	6.100		+	Cali, La Floresta	2.750	2.800	2.775		=
Pereira, Mercasa	10.080	10.360	10.220		=	Cali, Santa Helena	1.333	2.800	2.057		-
Popayán (Cauca)	14.400	14.580	14.467		=	Cali, Siloé	2.600	2.650	2.630		+
Sincelejo (Sucre)	7.273	7.273	7.273		=	Caparrapi (Cundinamarca)	1.400	1.400	1.400		+
Tuluá (Valle del Cauca)	13.770	14.000	13.883		=	Cartago (Valle del Cauca)	2.125	2.167	2.151		=
Mayonesa						Manizales (Caldas)	1.750	1.875	1.802		=
doy pack						Medellín, Central					
Armenia, Mercar	16.500	16.750	16.625		=	Mayorista de Antioquia	1.708	1.792	1.750		-
Barranquilla, Barranquillita	17.271	17.438	17.349		=	Medellín, Plaza					
Bogotá, D. C., Corabastos	15.833	16.667	16.104		-	Minorista José María Villa	1.667	1.667	1.667		=
Bogotá, D. C., Plaza España	16.667	17.167	16.833		+	Montería (Córdoba)	1.700	1.800	1.763		++
Buenaventura (Valle del Cauca)	16.125	18.750	17.250		+	Palmira (Valle del Cauca)	2.167	2.250	2.208		+
Cali, La Floresta	16.042	16.250	16.111		+	Pereira, Mercasa	2.110	2.196	2.144		=
Cali, Santa Helena	17.500	18.333	17.708		-	Sincelejo (Sucre)	1.750	1.750	1.750		=
Cali, Siloé	16.667	17.083	16.875		-	Sonsón (Antioquia)	1.563	1.667	1.615		-
Cartagena, Bazurto	17.917	18.333	18.125		=	Tuluá (Valle del Cauca)	1.996	2.000	1.999		=
Cartago (Valle del Cauca)	16.750	17.500	17.056		=	Yolombó (Antioquia)	1.458	1.510	1.482		-
Ibagué, Plaza La 21	11.500	11.750	11.563		+	Pastas alimenticias					
Manizales (Caldas)	15.000	17.500	16.125		=	Armenia, Mercar	4.640	5.067	4.924		=
Medellín, Central						Barranquilla, Barranquillita	4.583	4.667	4.633		+
Mayorista de Antioquia	15.417	16.250	15.833		=	Barranquilla, Granabastos	4.745	4.800	4.777		=
Neiva, Surabastos	11.842	11.842	11.842		=	Bogotá, D. C., Corabastos	4.667	4.833	4.771		-
Palmira (Valle del Cauca)	16.000	18.000	17.167		=	Bogotá, D. C., Paloquemao	5.167	5.417	5.278		-
Pasto (Nariño)	14.375	16.250	15.139		+	Bogotá, D. C., Plaza España	5.000	5.042	5.014		+
Popayán (Cauca)	15.000	15.958	15.451		+	Bucaramanga, Centroabastos	3.760	3.920	3.840		+
Tuluá (Valle del Cauca)	14.313	17.000	15.646		+	Bucaramanga, Mercados del centro	3.640	3.920	3.787		+
Valledupar, Mercado Nuevo	16.500	16.500	16.500		+	Buenaventura (Valle del Cauca)	5.167	5.333	5.278		+
Villavicencio, CAV	17.396	18.125	17.880		=	Cali, La Floresta	4.833	5.000	4.944		+


**Cuadro 8. Mercados mayoristas. Precios de venta de productos procesados (conclusión)
2015 (17 al 23 de octubre)**

Productos y mercados	Pesos por kilogramo				Tenden- cia	Productos y mercados	Pesos por kilogramo				Tenden- cia
	Mínimo	Máximo	Medio				Mínimo	Máximo	Medio		
Pastas alimenticias (continuación)						Salsa de tomate doy pack (continuación)					
Cali, Santa Helena	5.333	5.333	5.333	-		Cali, Santa Helena	13.333	13.542	13.490	-	
Cali, Siloé	5.000	5.167	5.056	=		Cali, Siloé	13.750	13.958	13.819	=	
Cartagena, Bazurto	3.167	3.167	3.167	+		Cartagena, Bazurto	14.583	15.625	15.365	=	
Cartago (Valle del Cauca)	4.656	4.800	4.744	+		Cartago (Valle del Cauca)	14.000	14.792	14.493	=	
Cúcuta, Cenabastos	2.917	3.000	2.972	+		Ibagué, Plaza La 21	7.000	9.250	8.313	=	
Cúcuta, La Nueva Sexta	2.917	3.000	2.972	-		Manizales (Caldas)	13.000	15.000	13.990	=	
Ibagué, Plaza La 21	4.917	5.167	4.988	=		Medellín, Central					
Manizales (Caldas)	4.717	5.400	5.039	=		Mayorista de Antioquia	12.917	13.750	13.255	=	
Medellín, Central						Medellín, Plaza					
Mayorista de Antioquia	4.500	4.667	4.542	=		Minorista José María Villa	12.500	12.917	12.708	-	
Medellín, Plaza						Montería (Córdoba)	13.000	13.200	13.092	-	
Minorista José María Villa	4.667	4.750	4.729	+		Neiva, Surabastos	9.649	9.649	9.649	=	
Montería (Córdoba)	2.800	2.880	2.860	=		Palmira (Valle del Cauca)	14.167	15.625	14.792	-	
Neiva, Surabastos	4.960	5.040	5.020	+		Pasto (Nariño)	12.292	14.375	13.281	+	
Palmira (Valle del Cauca)	5.000	5.667	5.422	+		Pereira, Mercasa	13.479	13.479	13.479	=	
Pamplona (Norte de Santander)	2.917	3.000	2.979	+		Popayán (Cauca)	11.563	14.375	12.957	+	
Pasto (Nariño)	4.833	5.167	5.000	=		Sincelejo (Sucre)	14.896	15.521	15.250	-	
Pereira, Mercasa	4.658	5.025	4.850	-		Tuluá (Valle del Cauca)	13.875	14.167	14.056	-	
Popayán (Cauca)	4.217	4.333	4.267	+		Valledupar, Mercado Nuevo	15.000	15.000	15.000	=	
Sincelejo (Sucre)	3.080	3.120	3.102	=		Villavicencio, CAV	14.479	15.417	14.984	+	
Tuluá (Valle del Cauca)	4.650	4.767	4.704	=							
Valledupar, Mercado Nuevo	2.880	2.880	2.880	=							
Villavicencio, CAV	4.917	5.167	5.021	+							
Sal yodada						Sardinas en lata					
Armenia, Mercar	820	872	847	-		Armenia, Mercar	6.912	7.015	6.971	=	
Barranquilla, Barranquillita	651	792	726	+		Barranquilla, Barranquillita	6.520	6.559	6.541	=	
Barranquilla, Granabastos	764	830	802	=		Barranquilla, Granabastos	6.176	6.556	6.395	=	
Bogotá, D. C., Corabastos	560	580	568	+		Bogotá, D. C., Corabastos	6.814	7.010	6.912	+	
Bogotá, D. C., Paloquemao	640	660	650	-		Bogotá, D. C., Plaza España	7.059	7.150	7.105	+	
Bogotá, D. C., Plaza España	825	850	833	+		Buenaventura (Valle del Cauca)	6.753	6.863	6.793	+	
Bucaramanga, Centroabastos	750	825	775	+		Cali, La Floresta	6.618	6.716	6.667	+	
Bucaramanga, Mercados del centro	765	850	810	-		Cali, Santa Helena	6.618	6.667	6.634	+	
Buenaventura (Valle del Cauca)	560	600	577	+		Cali, Siloé	6.593	6.618	6.609	=	
Cali, La Floresta	792	800	797	+		Cartagena, Bazurto	6.127	6.127	6.127	=	
Cali, Santa Helena	784	800	796	-		Cartago (Valle del Cauca)	6.961	7.255	7.108	=	
Cali, Siloé	840	864	851	+		Cúcuta, Cenabastos	6.029	6.225	6.127	=	
Cartago (Valle del Cauca)	840	880	864	+		Cúcuta, La Nueva Sexta	5.882	6.078	5.980	+	
Cúcuta, Cenabastos	800	800	800	=		Manizales (Caldas)	7.647	8.235	7.961	=	
Cúcuta, La Nueva Sexta	800	800	800	=		Medellín, Central					
Ibagué, Plaza La 21	776	824	804	=		Mayorista de Antioquia	7.108	7.108	7.108	-	
Manizales (Caldas)	840	880	860	=		Medellín, Plaza					
Medellín, Central						Minorista José María Villa	7.108	7.353	7.230	-	
Mayorista de Antioquia	832	888	850	=		Montería (Córdoba)	6.569	6.667	6.612	=	
Medellín, Plaza						Palmira (Valle del Cauca)	7.843	8.137	7.990	-	
Minorista José María Villa	880	920	910	+		Pamplona (Norte de Santander)	6.716	6.863	6.826	-	
Montería (Córdoba)	800	800	800	=		Pasto (Nariño)	6.716	6.814	6.765	=	
Neiva, Surabastos	840	840	840	=		Pereira, Mercasa	7.206	10.069	8.698	=	
Palmira (Valle del Cauca)	776	800	787	=		Popayán (Cauca)	5.343	5.363	5.353	=	
Pamplona (Norte de Santander)	800	825	806	-		Sincelejo (Sucre)	6.348	6.603	6.473	=	
Pasto (Nariño)	714	762	746	+		Tuluá (Valle del Cauca)	6.740	7.000	6.897	=	
Pereira, Mercasa	875	875	875	=		Villavicencio, CAV	7.451	7.598	7.561	-	
Popayán (Cauca)	808	816	813	+							
Sincelejo (Sucre)	752	800	768	=							
Tuluá (Valle del Cauca)	760	800	781	=							
Tunja (Boyacá)	600	600	600	=							
Valledupar, Mercado Nuevo	760	760	760	=							
Villavicencio, CAV	785	825	801	=							
Salsa de tomate doy pack						Sopa de pollo (caja)					
Armenia, Mercar	14.250	14.750	14.500	=		Bogotá, D. C., Corabastos	34.188	35.613	34.989	-	
Barranquilla, Barranquillita	15.090	15.375	15.184	+		Bogotá, D. C., Paloquemao	35.613	35.613	35.613	-	
Bogotá, D. C., Corabastos	14.292	14.583	14.458	-		Bogotá, D. C., Plaza España	34.188	35.613	35.019	+	
Bogotá, D. C., Plaza España	12.713	12.917	12.849	+							
Bucaramanga, Centroabastos	8.438	9.583	8.965	+							
Bucaramanga, Mercados del centro	7.250	9.375	8.389	+							
Buenaventura (Valle del Cauca)	15.500	17.292	16.396	++							
Cali, La Floresta	13.542	13.750	13.611	=							
Tendencias:						Vinagre					
(---) Variación mayor al -20 %						Barranquilla, Barranquillita	1.290	1.375	1.337	-	
(--) Variación entre -10 % y -20 %						Barranquilla, Granabastos	1.172	1.325	1.232	=	
(-) Variación entre 0 % y -10 %						Bucaramanga, Centroabastos	1.608	2.125	1.800	+	
						Bucaramanga, Mercados del centro	2.000	2.333	2.167	+	
						Cartagena, Bazurto	2.000	2.000	2.000	=	
						Cúcuta, Cenabastos	1.333	1.408	1.358	=	
						Cúcuta, La Nueva Sexta	1.417	1.500	1.444	++	
						Pamplona (Norte de Santander)	1.417	1.500	1.458	+	
						Sincelejo (Sucre)	2.000	2.083	2.044	+	
						Valledupar, Mercado Nuevo	1.667	1.667	1.667	=	

(=) Variación igual a 0 %

(+) Variación entre 0 % y 10 %

(++) Variación entre 10 % y 20 %

(+++) Variación mayor al 20 %

(n.d.) No determinado

Precios de la panela

Durante la presente semana, en Vélez (Santander) el precio de la panela blanca y morena reportó un incremento. Esta situación estuvo relacionada con la presencia de un mayor número de comerciantes, quienes adquirieron la totalidad del producto disponible. Llegó producto de las veredas Chipatá Viejo y La Loma, y comerciantes procedieron de Vélez, Güepesa, Barbosa (Santander) y Villavicencio (Meta). El kilo de panela morena se negoció a \$1.600; 14,29 % más que la semana anterior.

También se incrementaron las cotizaciones en Güepesa (Santander). Llegó menor cantidad de producto por la poca cantidad de caña en estado óptimo para procesamiento y por la poca mano de obra disponible para el procesamiento. Arribaron compradores de los municipios de Vélez, Barbosa y Güepesa (Santander). El incremento superó el 10 %, vendiéndose el kilo a \$1.600.

Tabla 2. Precios por kilo de la panela cuadrada morena 2015 (19 de septiembre al 23 de octubre)

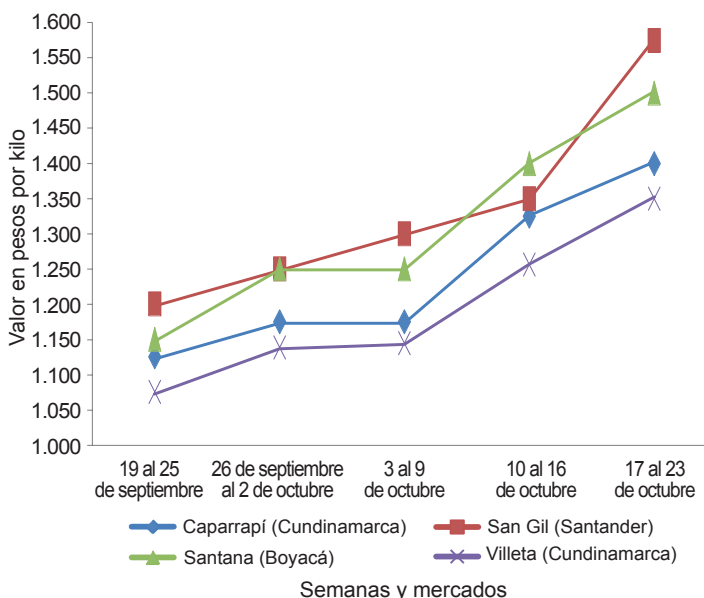
Mercados	Septiembre	26 de septiem-	Octubre		
	19 al 25	bre a 2 de octubre	3 al 9	10 al 16	17 al 23
Caparrapí (Cundinamarca)	1.125	1.175	1.175	1.325	1.400
Charalá (Santander)	1.281	1.406	1.406	1.531	1.656
Güepesa (Santander)	1.200	1.250	1.250	1.450	1.600
Moniquirá (Boyacá)	1.250	1.300	1.300	1.500	1.650
Nocaima (Cundinamarca)	1.110	1.110	1.175	1.300	1.410
San Gil (Santander)	1.200	1.250	1.300	1.350	1.575
Santana (Boyacá)	1.150	1.250	1.250	1.400	1.500
Vélez (Santander)	1.175	1.250	1.400	1.400	1.600
Villeta (Cundinamarca)	1.075	1.138	1.144	1.256	1.350

Fuente: SIPSA-DANE. Cálculos: DANE.

Igualmente, esta semana en Santana (Boyacá) se registró un aumento del precio de la panela cuadrada, tanto blanca como morena. Disminuyó el abastecimiento debido a la poca mano de obra disponible, pues la mayoría del personal se encuentra realizando las actividades de recolección de café; pero el producto que llegó es de buena calidad, en cuanto a peso y presentación, y proviene de Chitaraque, San José de Pare (Boyacá), Gámbita y Suaita (Santander). El kilo de panela cuadrada blanca se negoció a \$1.625, lo que representó un alza del 12,07 %.

Asimismo, en San Gil (Santander) aumentó la cotización de la panela cuadrada. El mercado fue atípico,

Gráfico 6. Comportamiento del precio de la panela cuadrada morena 2015 (19 de septiembre al 23 de octubre)



Fuente: SIPSA-DANE.

pues solo hizo presencia un productor del municipio de Mogotes. Esta situación obedeció a la escasa mano de obra disponible, ya que gran parte de esta se dedicó a la recolección de café, actividad que es mejor remunerada. Los comerciantes tuvieron que desplazarse hacia otros municipios para adquirir el producto. El kilo de panela cuadrada morena se negoció a \$1.575; 16,67 % más que la semana anterior.

Tabla 3. Precios por kilo de la panela cuadrada blanca 2015 (19 de septiembre al 23 de octubre)

Mercados	Septiembre	26 de septiem-	Octubre		
	19 al 25	bre a 2 de octubre	3 al 9	10 al 16	17 al 23
Charalá (Santander)	1.406	1.531	1.531	1.594	1.719
Güepesa (Santander)	1.200	1.250	1.250	1.450	1.600
Moniquirá (Boyacá)	1.250	1.300	1.300	1.500	1.650
San Gil (Santander)	1.290	1.325	1.385	1.435	1.575
Santana (Boyacá)	1.250	1.350	1.350	1.450	1.625
Vélez (Santander)	1.175	1.250	1.400	1.400	1.600

Fuente: SIPSA-DANE. Cálculos: DANE.

Por su parte, en Caparrapí (Cundinamarca) la cotización subió. Hubo menor oferta desde las veredas Trapiche Viejo, Parri, La Montaña y Palacio Alto. Al mercado llegaron más compradores que la semana anterior, los cuales distribuyen a Bogotá, Girardot, (Medellín,



Barranquilla, Ibagué y Cartagena, y al departamento del Cesar. Los productores informaron que el precio se incrementó debido a que el verano está acabando mucha caña. En el caso de la panela redonda morena, el incremento fue del 7,69 %, ofreciéndose el kilo a \$1.400.

La comercialización de panela en Villeta (Cundinamarca) se caracterizó por un alza en el precio debido a que hubo menor oferta desde las diferentes veredas del municipio. Según información de los productores, continúa bajando la oferta de caña, pues el tiempo tan seco la ha acabado. Se presentaron más compradores que la semana pasada, quienes distribuyen a Bogotá, Fusagasugá, Guasca, La Calera (Cundinamarca) y Villavicencio (Meta). El aumento fue del 7,48 % y el kilo se vendió a \$1.350.

Por su parte, en Nocaima (Cundinamarca) la cotización se incrementó, pues llegó menos cantidad de producto desde las veredas El Tigre, Vaquero y San José, así como más compradores que distribuyen a Bogotá, La

Tabla 4. Precios por kilo de la panela redonda morena 2015 (19 de septiembre al 23 de octubre)

Mercados	Septiembre	26 de septiem-	Octubre		
	19 al 25	bre a 2 de octubre	3 al 9	10 al 16	17 al 23
Caparrapí (Cundinamarca)	1.075	1.125	1.175	1.300	1.400
Yolombó (Antioquia)	1.380	1.354	1.497	1.557	1.482

Fuente: SIPSA-DANE. Cálculos: DANE.

Calera, El Rosal y Sesquilé (Cundinamarca). El kilo se comercializó a \$1.410, lo que representó un alza del 8,46 %.

En contraste, en Yolombó (Antioquia) descendió el precio de la panela redonda morena. Se contó con mayor cantidad de oferta de todas las veredas del municipio, pues se molió más cantidad de caña. Además el tiempo fue favorable, ya que se presentaron lluvias en la región. El kilo se negoció a \$1.482; 4,82 % menos que la semana anterior.



@DANE_Colombia



/DANEColombia



/DANEColombia

