

Comportamiento de los precios

Continúan cayendo los precios de los alimentos



Fuente: DANE.

El Departamento Administrativo Nacional de Estadística (DANE), por medio del Sistema de Información de Precios y Abastecimiento del Sector Agropecuario (Sipsa), comunicó que durante la semana del 18 al 24 de abril de 2015 disminuyeron las cotizaciones de las verduras, las frutas y los tubérculos

Bajaron las cotizaciones de las verduras, especialmente de la cebolla cabezona blanca, el repollo, la lechuga Batavia, la remolacha, la zanahoria, el tomate chonto, la ahuyama, la cebolla junca y la mazorca. En el caso de la cebolla cabezona, por ejemplo, se registró un aumento en el abastecimiento desde Cundinamarca, Boyacá y Norte de Santander.

Asimismo, se redujeron los precios de las frutas, debido al comportamiento del tomate de árbol, la naranja Valencia, la manzana verde importada, la granadilla, el maracuyá, la papaya Maradol, la mora de Castilla, el mango Tommy, la piña gold y el mango de azúcar. Se registró una mayor oferta de tomate de árbol procedente desde Antioquia y Cundinamarca, lo que generó la caída.

También bajaron las cotizaciones mayoristas de los tubérculos, principalmente de las papas capira, única, suprema, parda pastusa, nevada, Betina, papa R-12 negra y roja y la yuca llanera. En el caso de la papa capira se registró un incremento en la oferta procedente de Antioquia, Nariño y la Sanaba de Bogotá. Mientras que se contó con una mayor cantidad de yuca procedente de Arauca, Putumayo y Meta.

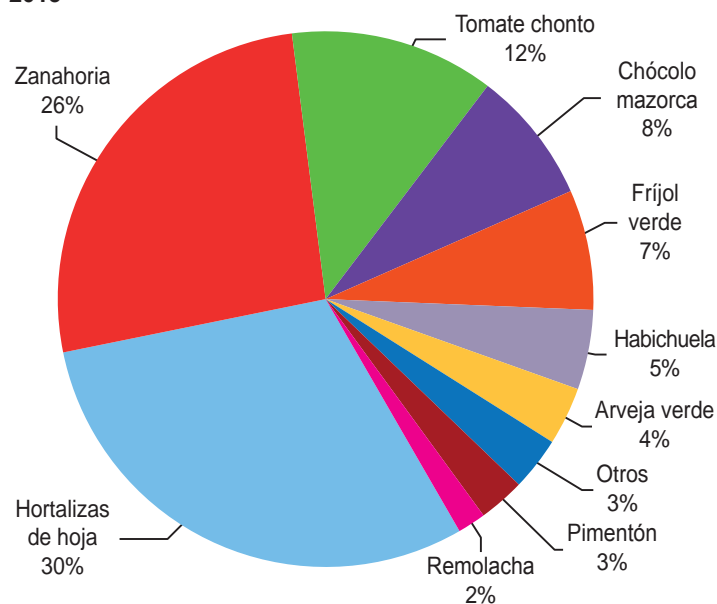
Informe de contexto

El oriente antioqueño abastece de verduras y papa a Medellín

Antioquia está dividida en regiones, y la del Oriente se destaca por la producción agrícola de una gran variedad de productos. Los principales municipios de esta región son El Santuario, Marinilla, El Carmen de Viboral, Rionegro, San Vicente, Guarne, Sonsón, El Peñol, La Unión, El Retiro y La Ceja, que se caracterizan por su clima frío a templado y el cultivo de gran variedad de papas, verduras y hortalizas.

El 65 % de los productos que llegan desde estos municipios a todos los mercados donde se toma información corresponde a hortalizas, el 25 % a tubérculos, el 8 % a

Gráfico 1. Verduras y hortalizas que ingresan desde el oriente antioqueño a los mercados 2015



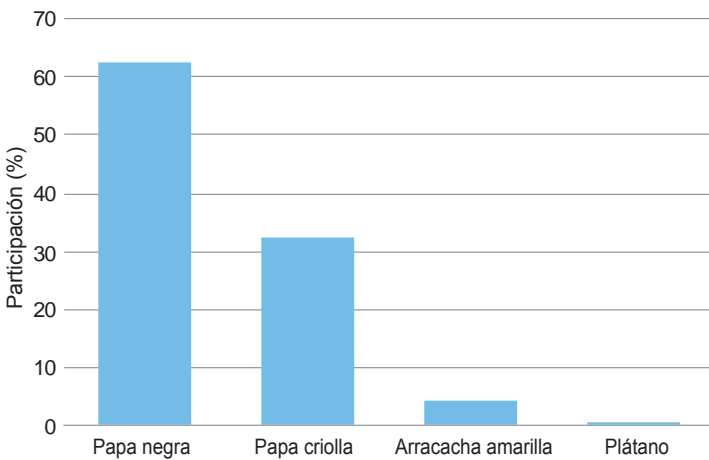
Fuente: Sipsa-DANE

CONTENIDO

	pág.		pág.
Comportamiento de los precios	1	Verduras y hortalizas	5
Informe de contexto	1	Frutas frescas	13
Indicador de abastecimiento	3	Tubérculos, raíces y plátanos	22
Lo que más sube, lo que más baja	4	Granos, carnes y procesados	26



Gráfico 2. Tubérculos que ingresan desde el oriente antioqueño 2015



Fuente: Sipsa-DANE

frutas y el 3 % a otro tipo de productos. La mayor parte de estos productos son enviados a la ciudad de Medellín (el 99 %) y el resto se direcciona hacia Bogotá, Cali o Pereira.

Verduras y hortalizas

En esta región sobresale la producción y abastecimiento de hortalizas de hoja (30 % del total de las hortalizas), zanahoria (26 %), tomate chonto (12 %) y chícolo mazorca (8 %). También se da la presencia de otras verduras y hortalizas como fríjol verde, habichuela, arveja, pimentón y remolacha.

Los principales municipios proveedores de este grupo de productos son El Santuario, Marinilla, Sonsón y El Carmen de Viboral y, en menor medida, Peñol, Guarne, San Vicente, Rionegro, La Unión y La Ceja.

De esta forma, el 84 % de las hortalizas de hoja llega desde los municipios de Marinilla y El Santuario y el resto desde Sonsón, Rionegro y Carmen de Viboral.

Sucede igual con la zanahoria, pues el 83 % de la misma llega desde El Santuario y Marinilla; mientras que en el caso del tomate chonto, el 80 % del abastecimiento se da desde Peñol, Guarne y Marinilla, y el restante 20 % proviene de Sonsón, San Vicente Ferrer, La Ceja y El Carmen de Viboral.

Por otra parte, el chícolo mazorca llega desde los municipios de El Carmen de Viboral, Sonsón, San Vicente Ferrer y Marinilla.

Tubérculos

Los principales municipios proveedores de este grupo de productos son La Unión, El Santuario, Marinilla y Sonsón

y, en menor medida, San Vicente Ferrer, Guarne, El Carmen de Viboral y Rionegro.

Se destaca la producción de papa, tanto negra como criolla. Entre las variedades de papa negra que se encuentran en esta región del departamento, están la capira y la nevada, pero la capira supera considerablemente a la nevada en cantidad, pues el 79 % que de allí sale es de la primera variedad.

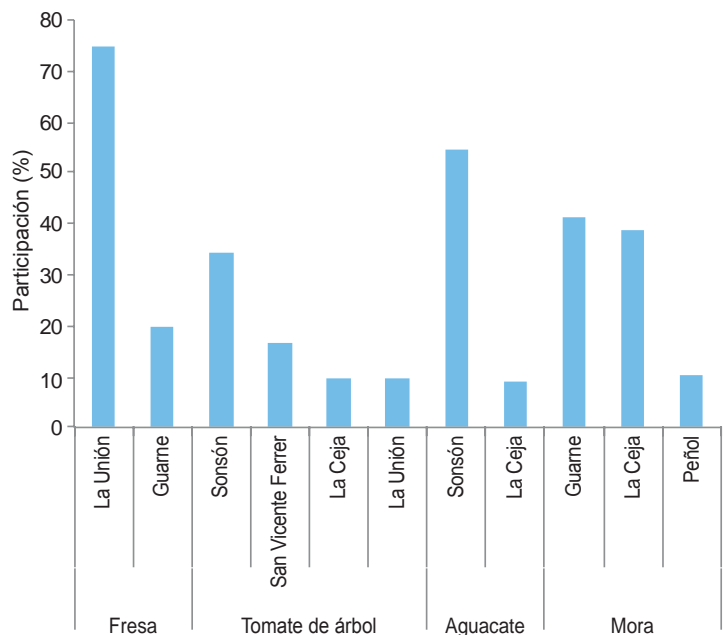
La papa negra procede de La Unión (46 %), El Santuario (18 %), Marinilla (15 %) y Guarne (11 %). Para la variedad capira, La Unión es el principal abastecedor, mientras que en el caso de la nevada, lo es El Santuario. En cuanto a la papa criolla, el 85 % llega desde Sonsón, El Santuario, La Unión y Marinilla.

Desde estos municipios también ingresa, aunque en muy poca cantidad, arracacha amarilla y plátanos guineo y hartón verde. En el caso de la arracacha, esta procede de San Vicente Ferrer, El Santuario y Marinilla; mientras que el 85 % del plátano guineo ingresa desde Sonsón, y el hartón desde Marinilla, Sonsón y Rionegro.

Frutas

Aunque el abastecimiento de frutas de estos municipios solo representa el 8 % del total de alimentos, hay varias de ellas que se destacan. Tal es el caso de la fresa, el tomate de árbol, el aguacate y la mora.

Gráfico 3. Municipios abastecedores de las principales frutas 2015



Fuente: Sipsa-DANE

La fresa, por ejemplo, representa el 24 % del total. Esta fruta llega desde La Unión y Guarne, en su mayoría, aunque también llega un poco desde San Vicente Ferrer y La Ceja.

En cuanto al tomate de árbol, el 35 % ingresa desde Sonsón, el 17 % de San Vicente Ferrer, el 10 % de La Ceja, otro 10 % de La Unión y el resto desde Guarne, el Santuario y Rionegro, entre otros; mientras que en el caso del aguacate, más del 50 % llega desde Sonsón. Por su parte, el 90% de la mora proviene desde Guarne, La Ceja

y el Peñol. Vale la pena anotar que la mora procedente del municipio de La Ceja tiene fama a nivel departamental por su buena calidad, dulzura y sabor.

En general, se puede afirmar que el oriente antioqueño es una región rica en la producción de hortalizas de hoja y papa, que son enviadas casi en su totalidad a los mercados de la ciudad de Medellín. También es de resaltar la producción de frijol seco en los municipios de San Vicente Ferrer y Sonsón.

Indicador de abastecimiento de alimentos

Disminuye oferta de alimentos

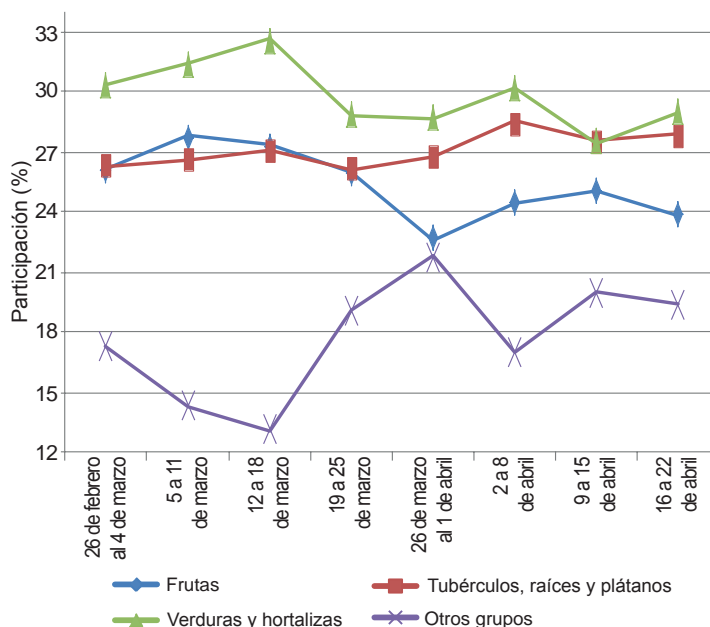
El acopio en los mercados mayoristas de Mercar, Barranquillita, Granabastos, Corabastos, Las Flores, Centroabastos, Cavasa, Santa Helena, Cenabastos, La Nueva Sexta, Centro de Acopio de Ipiales, Central Mayorista de Antioquia, Coomerca, Surabastos, Mercasa y La Central de Abastos de Villavicencio, para las semanas del 9 al 15 de abril y del 16 al 22 de abril, registró un descenso del 10,58 %.

Esta disminución en el abastecimiento se debió a una menor entrada de alimentos en los diferentes mercados. Es así como en Pereira, en Mercasa, el acopio se redujo en un 30,06 %; en Cúcuta, en Cenabastos y La Nueva Sexta, bajó un 23,86 %; en Ipiales, en el Centro de Acopio, se redujo en 14,13 %; en Corabastos, en Bogotá y Las Flores, el aprovisionamiento descendió un 13,83 %; en Cali, en Cavasa y Santa Helena, disminuyó un 13,77 %; en Medellín, en CMA y Coomerca, fue del 6,74 %; en Neiva, en Surabastos, cayó en un 6,66 %; en Barranquillita, en Barranquillita y Granabastos, los inventarios de alimentos se redujeron en un 6,63 %, y en Armenia, en Mercar, el acopio descendió en un 3,18 %. A diferencia, en Bucaramanga, en Centroabastos, el abastecimiento aumentó en un 8,79 % y en Villavicencio, en la Central de Abastos, subió en 0,99 %.

De este modo, en Mercasa, el grupo de los procesados registró un descenso en el aprovisionamiento del 38,31 %, como resultado de la menor oferta de frijol y maíz amarillo. En Cenabastos y La Nueva Sexta, del mismo modo, los procesados registraron un menor acopio, del orden del 50,98 %, a raíz de la baja oferta de huevos y leche pasteurizada UHT. En el caso de El Centro de Acopio de Ipiales, el abastecimiento disminuyó en un 22,23 % por los menores volúmenes de tubérculos, raíces y plátanos, siendo las papas única y criolla los tubérculos que registraron los menores volúmenes. En Corabastos y las Flores, el grupo de las frutas fue la razón del descenso en el

abastecimiento en un 23,11 %, debido a las pocas cantidades acopiadas de mango Tommy y mora. En Cavasa y Santa Helena, el abastecimiento disminuyó debido a los menores volúmenes acopiados de los tubérculos, raíces y plátanos en un 21,12 %, como consecuencia del bajo ingreso de papa capira y plátano hartón verde. En la CMA y Coomerca se redujeron los inventarios de los procesados en un 15,61 %, lo que obedeció al comportamiento de alimentos como las pastas alimenticias y el maíz amarillo. En el mercado de Surabastos, el grupo que reportó el menor ingreso fue el de las frutas con un 16,07 %, ante el poco despacho de naranja Valencia y mandarina común desde las zonas productoras. En

Gráfico 4. Participación de los alimentos que fueron registrados en los mercados Mercar, Barranquillita, Granabastos, Corabastos, Las Flores, Centroabastos, Cavasa, Santa Helena, Cenabastos, La Nueva Sexta, Centro de Acopio, CMA, Coomerca, Surabastos, Mercasa y la Central de Abastos de Villavicencio. 2015 (26 de febrero al 22 de abril)



Fuente: SIPSA, Ministerio de Agricultura y Desarrollo Rural-DANE.



Barranquillita y Granabastos, las frutas frescas fueron el grupo que registró el descenso más importante en el acopio, en un 14,98 %, debido al comportamiento de productos como la curuba y la guayaba pera. Y en la central de Mercar se observó un descenso en los inventarios de los procesados en un 4,87 %, por alimentos como azúcar y maíz amarillo.

Por el contrario, en el mercado de Centroabastos se identificó buena oferta de procesados en un 100,31 %, por alimentos como el arroz y los huevos. Y en el mercado mayorista de Villavicencio se evidenció, de la misma

manera, un incremento del 7,59 % en la oferta de los procesados, siendo la carne de res y la panela los productos que más incidieron en este comportamiento.

Los grupos con mayor participación para la semana comprendida del 16 al 22 de abril, para el acumulado de los mercados, fueron las frutas frescas con un 24,46 %, seguidas por los tubérculos, raíces y plátanos con el 24,40 %, las verduras y hortalizas con un 24,03 %, y los otros grupos, entre los que se encuentran las carnes, los procesados, los granos, los cereales, los lácteos, los huevos y los pescados, con 27,11 %.

Lo que más sube, lo que más baja

Ciudades	Lo que más sube	Lo que más baja
Barranquilla	Habichuela, cebolla junca, pepino cohombro, chócolo mazorca, limón común Ciénaga, guayaba pera, uva red globe nacional, plátano hartón verde, huevos rojos A, AA y B, azúcar sulfitada.	Lechuga Batavia, remolacha, ají topito dulce, apio, cebolla cabezona blanca, berenjena, habichuela larga, zanahoria, repollo blanco, mango de azúcar, banano Urabá, mora de Castilla, piña perolera, maracuyá, tomate de árbol, granadilla, papas única y R-12 roja.
Bogotá, D. C.	Acelga, lechuga crespa morada, pepinos cohombro y de rellenar, ajo, coliflor, calabacín, ahuyamín, brócoli, arveja verde en vaina, berenjena, melón Cantalup, limones Tahití y común, papa sabanera, azúcar morena, huevos rojos A, AA y B, queso costeño.	Apio, remolacha, repollos morado y verde, rábano rojo, haba verde, cebolla cabezona roja importada, coles, zanahoria, tomate chonto, curuba, naranjas tangelo, Sweet y Valencia, pera nacional, mango de azúcar, ciruela roja, guayaba pera, mandarina arrayana, piña gold, papas parda pastusa, única, rubí, R-12 roja, superior y suprema, arracacha amarilla, fécula de maíz, tilapia filete congelado, sal yoda-da, frijol cargamanto rojo.
Bucaramanga	Habichuela, pepino cohombro, brócoli, coliflor, frijol y arveja verdes en vaina, limones Tahití y común, lulo, piña perolera, melón Cantalup, curuba, guanábana, papa criolla limpia, yuca criolla, plátano hartón verde, tilapia roja entera fresca, cuchuco de cebada, carne de res costilla, cachama de cultivo fresca.	Pimentón, repollos morado y blanco, apio, remolacha, lechuga Batavia, rábano rojo, espinaca, cebolla junca, piña gold, tomate de árbol, mango de azúcar, guayaba pera, tangelo, uva Isabel, pera y manzanas roja y verde importadas, mandarina común, papas única y suprema, bagre rayado entero fresco, blanquillo entero fresco.
Cali	Berenjena, tomate larga vida, frijol verde cargamanto, pepino cohombro, chócolo mazorca, repollo morado, limón Tahití, fresa, guayaba pera, guanábana, papa criolla limpia y sucia, ulluco.	Apio, remolacha, tomate chonto, cebolla junca, lechuga Batavia, repollo blanco, ajo importado, mandarinas arrayana y Oneco, naranjas común, Valencia y Sweet, tomate de árbol, mora de Castilla, mango Tommy, papas Betina, única, parda pastusa, capira, suprema, R-12 negra y nevada, queso costeño, carne de res lomo de brazo.
Cartagena	Pepino cohombro, berenjena, limón común Ciénaga, curuba, plátano hartón verde, azúcar sulfitada, maíz amarillo trillado, carne de res lomo fino, centro de pierna y punta de anca.	Pimentón, tomate Riogrande, chócolo de mazorca, ají topito dulce, lechuga Batavia, coliflor, apio, remolacha, repollo blanco, cebolla cabezona blanca, mango de azúcar, tomate de árbol, lulo, papaya Maradol, piña perolera, mora de Castilla, guayaba común, maracuyá, granadilla, papa única, yuca criolla, frijoles cabeza negra y palomito importado.
Cúcuta	Habichuela, pepino cohombro, brócoli, coliflor, cebollas cabezonas rojas peruana y ocañera, arveja y frijol verdes en vaina, zanahoria, arracacha amarilla, yuca criolla, papa criolla limpia, fécula de maíz, carne de cerdo lomo con hueso, pastas alimenticias, arroz de primera, pierna perril sin rabadilla.	Pimentón, apio, remolacha, cebollas junca Berlín y puerro, repollo verde, lechuga Batavia, chócolo mazorca, haba verde, calabaza, piñas gold y perolera, mora de Castilla, kiwi, mango Tommy, pera y manzanas verde, roja, royal gala importadas, papas Betina y única, bocachico importado congelado, lenteja importada, avena en hojuelas.
Medellín	Calabaza, ají topito dulce, rábano rojo, cebolla puerro, zanahoria, berenjena, brócoli, pimentón, lulo, fresa, limones común y Tahití, uchua, mango común, uva red globe nacional, curuba, pera importada, maracuyá, papa criolla limpia, yuca criolla, plátano hartón verde y maduro, chocolate amargo, frijol nima radical, huevos, trucha de corte mariposa.	Calabacín, coliflor, apio, cebollas junca y cabezona blanca, tomate chonto, repollo blanco, arveja verde en vaina, ahuyama, mandarina Oneco, papayas hawaiana y Maradol, tomate de árbol, aguacates papelillo, común y Hass, mora de Castilla, papas capira, R-12 negra y nevada, plátanos comino y guineo, arracacha blanca, maíz amarillo cáscara, frijol cargamanto blanco.
Pereira	Arveja y frijol verdes en vaina, ajo, coliflor, uva red globe nacional, curuba, mango Tommy, guayaba pera, papa criolla limpia, plátano guineo, maíz amarillo trillado, huevos blancos, carne de res paletero, muchacho, bola de pierna y chatas.	Tomates chonto y riñón, cebolla junca, ajo importado, lechuga Batavia, apio, habichuela, mandarina Oneco, limones mandarino y Tahití, aguacate papelillo, guayaba agria, maracuyá, papaya Maradol, naranjas Valencia y tangelo, papas capira, rubí, única y nevada, queso costeño.

Verduras y hortalizas

Mejóro producción de apio



Fuente: <http://img.vitonica.com>

Durante la presente semana se redujeron los precios del apio en veintiocho de los treinta mercados donde se ofreció. Esta situación obedeció a la buena producción recibida desde los municipios de El Santuario, Marinilla (Antioquia), Pasto (Nariño) y la sabana de Bogotá. En Medellín y Cali, por ejemplo, el kilo se vendió a \$596 y a \$890; 29,49 % menos que la semana anterior.

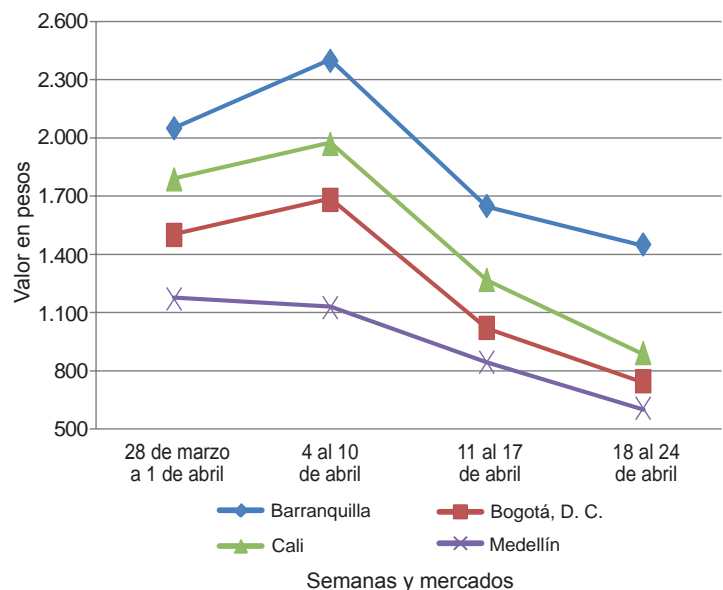
De la misma forma, cayeron las cotizaciones mayoristas de la lechuga Batavia, los repollos blanco, verde y morado, las cebollas junca y cabezonas blanca y roja peruana, la remolacha, los tomates chonto y larga vida, la zanahoria, el ajo importado, la ahuyama, el chόcolo mazorca y la espinaca. En el caso del repollo blanco, por ejemplo, la reducci3n del precio estuvo motivada por el mayor ingreso desde Marinilla, El Santuario, El Carmen de Viboral, Granada (Antioquia), Duitama (Boyacá) y Palmira (Valle del Cauca). El descenso se registr3 en veinticuatro de los veintinueve mercados donde se negoci3 a lo largo de la semana. En Barranquilla y Popayán, por ejemplo, el kilo se negoci3 a \$676 y a \$305, lo que indic3 una caída del 16,65 % en el precio.

Asimismo, descendió el precio de la lechuga Batavia, esta vez en veintisiete de los treinta y ocho mercados donde se negoci3. El aumento en el volumen de carga proveniente del altiplano cundiboyacense, Ipiales (Nariño), El Santuario y Marinilla (Antioquia) gener3 la reducci3n. En Pasto y Bogotá D. C., por ejemplo, el kilo se vendió a \$551 y a \$920; 7,63 %, en promedio, menos.

Tambi3n baj3 la cotizaci3n mayorista de la remolacha en veintiuno de los veinticinco mercados donde se cotiz3. Seg3n fuentes encuestadas, este comportamiento se di3 gracias a las leves lluvias que se registraron en Samacá y Tunja (Boyacá), las cuales favorecieron el desarrollo y maduraci3n del producto. En Armenia y Tunja, por ejemplo, el precio baj3 m3s de un 20,00 %, vendiéndose el kilo a \$592 y a \$438, respectivamente. Igualmente, el precio de la cebolla cabezona blanca disminuy3 en veintitr3s de los veintinueve mercados donde se comercializ3; un aumento de las cosechas procedentes de El Santuario (Antioquia), Sogamoso y Tunja (Boyacá), donde los cultivos mejoraron los niveles de producci3n, gener3 la disminuci3n del precio.

En contraste, se incrementaron los precios del ajo, los fríjoles verdes cargamanto y en vaina, los pepinos de rellenar y cohombro y el br3coli. En el caso del pepino cohombro, se registr3 un menor ingreso desde Palmira, Pradera y Florida (Valle del Cauca), donde ha disminuido la producci3n, lo que provoc3 el incremento de sus precios en veintisiete de los treinta y ocho mercados donde se negoci3 esta semana. En Duitama, por ejemplo, el kilo se negoci3 a \$750; es decir, un 19,05 % m3s. Asimismo, subi3 la cotizaci3n mayorista del fríjol verde en vaina en once de los veinte mercados donde se ofreció. Los comerciantes afirmaron que esta situaci3n obedeci3 a la reducci3n en el ingreso desde los municipios de Mercaderes (Cauca) e Ipiales (Nariño).

Gráfico 5. Comportamiento de los precios del apio 2015 (28 de marzo al 24 de abril)



Fuente: SIPSA-DANE.



Cuadro 1. Mercados mayoristas. Precios de venta de verduras y hortalizas 2015 (18 al 24 de abril)

Productos y mercados	Pesos por kilogramo				Tendencia	Productos y mercados	Pesos por kilogramo				Tendencia
	Mínimo	Máximo	Medio				Mínimo	Máximo	Medio		
Acelga						Ajo (continuación)					
Armenia, Mercar	1.067	1.200	1.133		++	Pamplona (Norte de Santander)	1.625	1.875	1.800		+
Barranquilla, Barranquillita	3.000	3.200	3.100		=	Pasto (Nariño)	4.000	4.500	4.083		-
Bogotá, D. C., Corabastos	300	1.000	540		+++	Pereira, La 41	3.111	3.333	3.185		=
Bucaramanga, Centroabastos	1.500	1.500	1.500		=	Pereira, Mercasa	3.333	4.444	3.998		++
Cali, Santa Helena	1.400	1.400	1.400		=	San Gil (Santander)	2.000	2.200	2.044		-
Cartagena, Bazurto	2.000	2.000	2.000		=	Sogamoso (Boyacá)	2.400	2.400	2.400		++
Chiquinquirá (Boyacá)	1.333	1.333	1.333		--	Tunja (Boyacá)	3.600	4.000	3.800		+
Duitama (Boyacá)	1.000	1.000	1.000		=	Valledupar, Mercabastos	6.000	6.000	6.000		=
Ibagué, Plaza La 21	640	800	700		-	Villavicencio, CAV	7.000	8.800	7.550		+++
Ipiales (Nariño), Ipiales somos todos	700	700	700		=						
Medellín, Central						Ajo importado					
Mayorista de Antioquia	1.000	1.200	1.050		=	Armenia, Mercar	5.400	6.000	5.714		-
Neiva, Surabastos	1.500	1.625	1.552		-	Barranquilla, Barranquillita	5.400	5.600	5.500		=
Pamplona (Norte de Santander)	1.600	2.000	1.800		n.d.	Barranquilla, Granabastos	5.200	5.500	5.367		+
Pasto (Nariño)	1.000	2.000	1.417		++	Bogotá, D. C., Corabastos	6.000	7.000	6.420		-
Sogamoso (Boyacá)	1.000	1.000	1.000		=	Bucaramanga, Centroabastos	5.800	6.000	5.900		-
Tunja (Boyacá)	1.000	1.000	1.000		=	Buenaventura (Valle del Cauca)	5.800	6.500	6.050		-
Ubaté (Cundinamarca)	400	400	400		=	Cali, Cavasa	5.500	5.500	5.500		-
Villavicencio, CAV	900	1.200	1.086		--	Cali, Santa Helena	5.500	6.000	5.825		-
Yopal (Casanare)	1.000	1.000	1.000		=	Cartagena, Bazurto	5.600	5.600	5.600		+
						Cartago (Valle del Cauca)	6.000	6.000	6.000		-
Ahuyama						Cúcuta, Cenabastos	5.800	6.000	5.960		-
Armenia, Mercar	400	500	450		=	Ibagué, Plaza La 21	6.000	7.000	6.467		-
Barranquilla, Barranquillita	429	471	446		--	Ipiales (Nariño), Ipiales somos todos	6.000	6.000	6.000		-
Barranquilla, Granabastos	486	514	500		-	Manizales (Caldas)	6.000	7.000	6.708		+
Bogotá, D. C., Corabastos	850	900	868		-	Medellín, Central					
Bucaramanga, Centroabastos	500	550	525		+	Mayorista de Antioquia	7.000	7.000	7.000		=
Buenaventura (Valle del Cauca)	600	1.000	717		+	Montería (Córdoba)	5.500	6.000	5.625		+
Cali, Cavasa	600	600	600		-	Neiva, Surabastos	6.300	7.200	6.833		-
Cali, Santa Helena	600	600	600		-	Palmira (Valle del Cauca)	5.800	6.000	5.833		-
Cartagena, Bazurto	614	643	629		=	Pasto (Nariño)	6.000	6.800	6.475		-
Cartago (Valle del Cauca)	600	800	700		=	Pereira, La 41	6.500	6.800	6.600		-
Cúcuta, Cenabastos	700	700	700		=	Pereira, Mercasa	5.000	7.000	5.750		--
Duitama (Boyacá)	448	480	464		-	Popayán (Cauca)	6.200	6.300	6.250		+
Ibagué, Plaza La 21	600	600	600		=	Sincelejo (Sucre)	5.500	5.700	5.556		-
Manizales (Caldas)	800	800	800		=	Tuluá (Valle del Cauca)	5.800	6.200	6.000		--
Medellín, Central											
Mayorista de Antioquia	500	600	542		-	Apio					
Montería (Córdoba)	300	300	300		=	Armenia, Mercar	900	900	900		---
Palmira (Valle del Cauca)	600	700	650		+	Barranquilla, Barranquillita	1.100	1.500	1.350		--
Pamplona (Norte de Santander)	600	900	758		-	Barranquilla, Granabastos	1.100	1.500	1.217		--
Pereira, La 41	600	600	600		--	Bogotá, D. C., Corabastos	500	1.000	703		---
Pereira, Mercasa	600	700	667		-	Bucaramanga, Centroabastos	1.250	1.500	1.372		--
Popayán (Cauca)	600	640	620		-	Cali, Cavasa	882	941	890		---
Rionegro (Antioquia)	600	800	712		-	Cali, Santa Helena	882	1.000	931		---
San Gil (Santander)	700	700	700		=	Cartagena, Bazurto	1.300	1.600	1.500		--
Socorro (Santander)	600	600	600		-	Cartago (Valle del Cauca)	1.040	1.200	1.120		---
Sogamoso (Boyacá)	462	538	500		-	Chiquinquirá (Boyacá)	2.000	2.000	2.000		=
Tuluá (Valle del Cauca)	600	700	625		+	Cúcuta, Cenabastos	1.167	1.500	1.292		--
Tunja (Boyacá)	462	462	462		+	Ibagué, Plaza La 21	640	800	760		---
Valledupar, Mercabastos	460	500	477		+	Ipiales (Nariño), Ipiales somos todos	1.000	1.250	1.146		-
Valledupar, Mercado Nuevo	500	540	513		--	Manizales (Caldas)	1.120	1.600	1.387		--
Villavicencio, CAV	1.000	1.000	1.000		=	Marinilla (Antioquia)	300	400	348		---
Yopal (Casanare)	600	600	600		---	Medellín, Central					
						Mayorista de Antioquia	500	900	596		---
Ahuyamín (Sakata)						Medellín, Coomerc	600	1.000	808		--
Bogotá, D. C., Corabastos	800	800	800		++	Montería (Córdoba)	1.000	1.400	1.092		-
Neiva, Surabastos	800	800	800		=	Neiva, Surabastos	1.600	2.200	1.900		--
San Gil (Santander)	700	700	700		-	Palmira (Valle del Cauca)	1.500	1.500	1.500		---
Villavicencio, CAV	800	900	849		-	Pamplona (Norte de Santander)	1.500	1.667	1.583		-
Yopal (Casanare)	1.000	1.000	1.000		=	Pasto (Nariño)	1.500	2.500	2.000		+
						Pereira, La 41	1.250	1.500	1.333		+
Ajı topito dulce						Pereira, Mercasa	1.250	1.667	1.486		-
Barranquilla, Barranquillita	2.750	3.000	2.906		---	Rionegro (Antioquia)	650	1.000	814		--
Cartagena, Bazurto	2.200	5.000	3.533		-	Sincelejo (Sucre)	500	700	622		---
Medellín, Central						Tuluá (Valle del Cauca)	1.167	1.417	1.278		---
Mayorista de Antioquia	2.000	3.000	2.500		+++	Tunja (Boyacá)	1.100	1.200	1.193		---
Montería (Córdoba)	3.375	3.500	3.485		+	Valledupar, Mercabastos	1.333	1.667	1.389		-
Sincelejo (Sucre)	3.250	3.250	3.250		-	Villavicencio, CAV	1.200	1.800	1.572		--
Valledupar, Mercabastos	1.000	1.500	1.183		--						
Valledupar, Mercado Nuevo	1.000	1.200	1.133		--	Arveja verde en vaina					
Ajo						Armenia, Mercar	2.720	3.360	3.087		++
Bogotá, D. C., Corabastos	6.000	7.400	6.923		++	Barranquilla, Barranquillita	4.500	5.000	4.750		=
Chiquinquirá (Boyacá)	4.000	4.400	4.200		-	Barranquilla, Granabastos	4.500	5.000	4.750		=
Cúcuta, Cenabastos	1.500	1.500	1.500		+	Bogotá, D. C., Corabastos	3.600	4.200	3.865		+
Duitama (Boyacá)	2.400	2.400	2.400		+	Bucaramanga, Centroabastos	3.200	3.600	3.340		+
Ibagué, Plaza La 21	3.889	4.444	4.167		++	Carmen de Viboral (Antioquia)	2.600	2.700	2.667		--
Ipiales (Nariño), Ipiales somos todos	4.000	4.500	4.250		-	Cartago (Valle del Cauca)	3.200	4.000	3.450		+
Manizales (Caldas)	3.750	5.000	4.406		++	Chiquinquirá (Boyacá)	2.800	3.600	3.200		++
Medellín, Central						Cúcuta, Cenabastos	3.000	4.000	3.656		++
Mayorista de Antioquia	2.500	3.500	3.083		-	Duitama (Boyacá)	3.000	3.100	3.050		+
						El Santuario (Antioquia)	2.900	3.200	3.042		-

Cuadro 1. Mercados mayoristas. Precios de venta de verduras y hortalizas (continuación)
2015 (18 al 24 de abril)

Productos y mercados	Pesos por kilogramo				Tendencia	Productos y mercados	Pesos por kilogramo				Tendencia			
	Mínimo	Máximo	Medio	Precios			Mínimo	Máximo	Medio	Precios				
Arveja verde en vaina (continuación)						Calabaza								
Ibagué, Plaza La 21	3.000	4.000	3.500	-	Bogotá, D. C., Corabastos	400	600	507	-	Barranquilla, Barranquillita	1.100	1.200	1.145	-
Ipiales (Nariño), Ipiales somos todos	2.200	2.400	2.333	--	Cúcuta, Cenabastos	333	444	432	-	Barranquilla, Granabastos	1.100	1.200	1.152	--
La Ceja (Antioquia)	3.000	3.500	3.167	--	Medellín, Central					Bogotá, D. C., Corabastos	800	1.000	926	+
Manizales (Caldas)	4.000	4.500	4.250	-	Mayorista de Antioquia	600	1.300	988	+++	Bucaramanga, Centroabastos	900	1.000	953	-
Maninilla (Antioquia)	2.800	3.200	2.944	-	Montería (Córdoba)	800	900	813	-	Cartagena, Bazurto	1.100	1.240	1.148	-
Medellín, Central									Cartago (Valle del Cauca)	1.000	1.200	1.120	-	
Mayorista de Antioquia	2.800	3.500	3.133	--	Cebolla cabezona blanca					Chiquinquirá (Boyacá)	800	1.200	988	-
Medellín, Coomerca	3.000	3.800	3.352	-	Armenia, Mercar	900	1.040	972	+	Cúcuta, Cenabastos	900	1.100	988	+
Neiva, Surabastos	2.720	3.200	2.933	--	Barranquilla, Barranquillita	1.100	1.200	1.145	-	Duitama (Boyacá)	860	900	880	-
Palmira (Valle del Cauca)	3.200	3.200	3.200	+++	Barranquilla, Granabastos	1.100	1.200	1.152	--	Ibagué, Plaza La 21	800	1.200	926	-
Pamplona (Norte de Santander)	2.600	3.333	2.983	++	Bogotá, D. C., Corabastos	800	1.000	926	-	La Ceja (Antioquia)	1.100	1.200	1.167	-
Pereira, La 41	2.000	3.200	2.760	--	Mayorista de Antioquia	1.000	1.400	1.203	--	Manizales (Caldas)	1.000	1.100	1.075	-
Pereira, Mercasa	2.800	3.600	3.205	+	Medellín, Coomerca	1.300	1.400	1.354	-	Medellín, Central				
Rionegro (Antioquia)	3.000	3.600	3.304	-	Medellín, Coomerca	1.300	1.400	1.354	-	Mayorista de Antioquia	1.000	1.400	1.203	--
San Gil (Santander)	3.600	3.600	3.600	+	Montería (Córdoba)	1.000	1.200	1.130	+	Medellín, Central	1.000	1.400	1.203	--
San Vicente (Antioquia)	2.600	2.800	2.700	-	Pamplona (Norte de Santander)	800	1.000	925	--	Medellín, Coomerca	1.300	1.400	1.354	-
Socorro (Santander)	3.040	3.200	3.147	+	Pereira, La 41	900	1.000	947	--	Montería (Córdoba)	1.000	1.200	1.130	+
Sogamoso (Boyacá)	3.400	3.600	3.500	++	Pereira, Mercasa	900	1.100	966	-	Pamplona (Norte de Santander)	800	1.000	925	--
Sonsón (Antioquia)	3.167	3.350	3.281	+	Rionegro (Antioquia)	1.042	1.208	1.111	--	Pereira, La 41	900	1.000	947	--
Tunja (Boyacá)	3.000	3.200	3.093	-	San Gil (Santander)	1.000	1.000	1.000	--	Pereira, Mercasa	900	1.100	966	-
Ubaté (Cundinamarca)	3.300	3.400	3.350	+	Sincelejo (Sucre)	1.080	1.200	1.109	--	Rionegro (Antioquia)	1.042	1.208	1.111	--
Villavicencio, CAV	3.200	4.000	3.525	+	Socorro (Santander)	1.000	1.200	1.100	-	San Gil (Santander)	1.000	1.000	1.000	--
Yopal (Casanare)	4.583	4.583	4.583	+	Sogamoso (Boyacá)	800	800	800	=	Sincelejo (Sucre)	1.080	1.200	1.109	--
					Tunja (Boyacá)	740	860	788	+	Socorro (Santander)	1.000	1.200	1.100	-
Arveja verde en vaina pastusa					Ubaté (Cundinamarca)	900	900	900	--	Sogamoso (Boyacá)	800	800	800	=
Buenaventura (Valle del Cauca)	3.040	3.200	3.160	+	Valledupar, Mercabastos	1.000	1.100	1.042	-	Tunja (Boyacá)	740	860	788	+
Cali, Cavasa	2.600	3.000	2.792	-	Villavicencio, CAV	1.000	1.100	1.038	-	Ubaté (Cundinamarca)	900	900	900	--
Cali, Santa Helena	2.800	3.000	2.950	+	Yopal (Casanare)	1.042	1.083	1.063	--	Valledupar, Mercabastos	1.000	1.100	1.042	-
Medellín, Central									Villavicencio, CAV	1.000	1.100	1.038	-	
Mayorista de Antioquia	3.000	3.400	3.150	-	Cebolla cabezona blanca bogotana					Yopal (Casanare)	1.042	1.083	1.063	--
Pasto (Nariño)	2.300	2.600	2.508	+	Buenaventura (Valle del Cauca)	1.167	1.333	1.250	-					
Popayán (Cauca)	2.800	2.900	2.850	+	Cali, Cavasa	1.000	1.125	1.059	--					
Tuluá (Valle del Cauca)	2.800	3.200	2.967	++	Cali, Santa Helena	938	1.042	983	--					
					Ipiales (Nariño), Ipiales somos todos	1.042	1.250	1.111	--					
Berenjena					Neiva, Surabastos	800	1.040	922	-					
Armenia, Mercar	1.200	1.300	1.269	--	Palmira (Valle del Cauca)	938	1.083	1.045	--					
Barranquilla, Barranquillita	500	700	578	--	Tuluá (Valle del Cauca)	958	1.146	1.029	-					
Bogotá, D. C., Corabastos	1.400	1.500	1.470	+										
Cali, Cavasa	2.000	2.000	2.000	++	Cebolla cabezona blanca pastusa									
Cartagena, Bazurto	2.000	2.125	2.042	++	Buenaventura (Valle del Cauca)	958	1.146	1.045	-					
Manizales (Caldas)	2.000	2.500	2.167	=	Pasto (Nariño)	729	938	861	--					
Medellín, Central					Popayán (Cauca)	1.146	1.208	1.160	-					
Mayorista de Antioquia	1.000	1.500	1.271	++										
Montería (Córdoba)	1.250	1.500	1.365	-	Cebolla cabezona roja									
Sincelejo (Sucre)	1.500	1.500	1.500	+	San Gil (Santander)	2.800	3.000	2.933	=					
Brócoli					Cebolla cabezona roja importada									
Armenia, Mercar	2.000	2.000	2.000	=	Barranquilla, Barranquillita	2.667	2.778	2.722	n.d.					
Barranquilla, Barranquillita	4.000	5.000	4.417	-	Bogotá, D. C., Corabastos	2.292	2.500	2.396	--					
Barranquilla, Granabastos	4.000	4.500	4.375	-	Bucaramanga, Centroabastos	2.500	2.813	2.658	-					
Bogotá, D. C., Corabastos	1.200	2.200	1.680	-	Buenaventura (Valle del Cauca)	2.500	3.021	2.743	--					
Bucaramanga, Centroabastos	2.500	3.000	2.625	++	Medellín, Central									
Cali, Cavasa	2.000	2.500	2.250	+	Mayorista de Antioquia	2.708	3.200	2.922	+					
Cali, Santa Helena	2.500	2.500	2.500	++	Montería (Córdoba)	2.400	2.700	2.538	++					
Cartagena, Bazurto	4.500	4.500	4.500	++										
Chiquinquirá (Boyacá)	1.000	1.000	1.000	--	Cebolla cabezona roja ocañera									
Cúcuta, Cenabastos	2.500	3.000	2.833	+++	Barranquilla, Barranquillita	2.188	2.500	2.398	-					
Duitama (Boyacá)	1.100	1.200	1.150	+	Barranquilla, Granabastos	2.333	2.500	2.451	-					
Ibagué, Plaza La 21	1.000	1.000	1.000	=	Bucaramanga, Centroabastos	3.021	3.333	3.151	+					
Ipiales (Nariño), Ipiales somos todos	750	1.000	854	+	Cartagena, Bazurto	2.286	2.778	2.519	+					
Manizales (Caldas)	2.000	2.667	2.411	--	Cúcuta, Cenabastos	2.500	3.125	2.969	++					
Maninilla (Antioquia)	600	1.000	800	-	Sincelejo (Sucre)	2.143	2.667	2.571	-					
Medellín, Central					Valledupar, Mercabastos	2.200	2.400	2.267	=					
Mayorista de Antioquia	800	1.200	1.096	++	Valledupar, Mercado Nuevo	2.200	2.300	2.233	-					
Montería (Córdoba)	5.000	5.000	5.000	n.d.										
Neiva, Surabastos	2.400	3.000	2.650	-	Cebolla cabezona roja peruana									
Palmira (Valle del Cauca)	1.250	1.333	1.264	+	Barranquilla, Granabastos	2.667	2.889	2.736	-					
Pamplona (Norte de Santander)	1.500	2.000	1.750	=	Cali, Cavasa	2.500	2.604	2.522	-					
Pasto (Nariño)	1.000	2.000	1.650	+	Cartagena, Bazurto	2.286	2.826	2.591	-					
Sogamoso (Boyacá)	1.300	1.500	1.400	+++	Cúcuta, Cenabastos	2.292	2.500	2.470	++					
Tunja (Boyacá)	1.200	1.300	1.250	-	Ipiales (Nariño), Ipiales somos todos	2.340	2.553	2.459	-					
Ubaté (Cundinamarca)	1.000	1.000	1.000	=										
Villavicencio, CAV	2.400	2.667	2.556	=										
Calabacín														
Bogotá, D. C., Corabastos	300	360	348	++										
Cali, Cavasa	2.000	2.000	2.000	+										
Medellín, Central														
Mayorista de Antioquia	500	1.200	604	---										
Tunja (Boyacá)	300	350	325	-										
Ubaté (Cundinamarca)	1.000	1.000	1.000	=										



**Cuadro 1. Mercados mayoristas. Precios de venta de verduras y hortalizas (continuación)
2015 (18 al 24 de abril)**

Productos y mercados	Pesos por kilogramo				Tenden- cia	Productos y mercados	Pesos por kilogramo				Tenden- cia			
	Mínimo	Máximo	Medio				Mínimo	Máximo	Medio					
Cebolla cabezona roja peruana (continuación)						Chócolo mazorca (continuación)								
Pasto (Nariño)	2.396	2.500	2.479	-	Cartagena, Bazurto	625	750	677	--	Cartago (Valle del Cauca)	875	1.000	917	-
Sincelejo (Sucre)	2.609	2.826	2.705	-	Chiquinquirá (Boyacá)	800	1.000	900	--	Cúcuta, Cenabastos	545	818	646	--
Valledupar, Mercabastos	2.200	2.600	2.367	+	Duitama (Boyacá)	1.200	1.300	1.250	+	Ibagué, Plaza La 21	800	960	880	+
Valledupar, Mercado Nuevo	2.200	2.300	2.233	-	Ipiales (Nariño), Ipiales somos todos	571	714	614	--	Manizales (Caldas)	615	615	615	---
Cebolla junca					Medellín, Central	667	792	731	+	Mayorista de Antioquia	765	882	838	+
Armenia, Mercar	640	720	680	-	Medellín, Coomerca	800	867	823	-	Montería (Córdoba)	800	900	850	+
Bucaramanga, Centroabastos	625	938	785	--	Neiva, Surabastos	880	928	888	n.d.	Pamplona (Norte de Santander)	727	909	778	-
Cartagena, Bazurto	882	1.118	988	-	Pasto (Nariño)	500	643	549	-	Peñol (Antioquia)	625	750	692	+
Cartago (Valle del Cauca)	640	800	700	=	Popayán (Cauca)	500	629	564	-	Rionegro (Antioquia)	714	929	826	+++
Chiquinquirá (Boyacá)	958	1.000	990	--	San Gil (Santander)	1.500	1.750	1.583	+	San Vicente (Antioquia)	708	792	750	-
Ipiales (Nariño), Ipiales somos todos	1.000	1.500	1.208	+++	San Vicente (Antioquia)	600	600	600	+	Sincelejo (Sucre)	1.625	1.625	1.625	-
La Ceja (Antioquia)	960	1.200	1.067	-	Socorro (Santander)	900	1.000	950	---	Sogamoso (Boyacá)	450	500	488	+
Manizales (Caldas)	800	960	880	=	Sonsón (Antioquia)	1.100	1.200	1.150	+	Tunja (Boyacá)	933	933	933	-
Medellín, Central					Valledupar, Mercabastos	1.400	1.800	1.617	+	Valledupar, Mercado Nuevo	1.750	1.750	1.750	=
Mayorista de Antioquia	700	824	759	--	Villavicencio, CAV					Yopal (Casanare)				
Medellín, Coomerca	700	1.000	833	+	Yopal (Casanare)									
Montería (Córdoba)	1.250	1.500	1.285	+++										
Neiva, Surabastos	587	880	707	-										
Pereira, La 41	267	533	400	=										
Pereira, Mercasa	333	467	350	--										
Rionegro (Antioquia)	1.000	1.200	1.125	-										
Sincelejo (Sucre)	600	1.200	856	+										
Sonsón (Antioquia)	520	560	546	--										
Ubaté (Cundinamarca)	1.000	1.000	1.000	=										
Valledupar, Mercabastos	833	1.000	889	+										
Villavicencio, CAV	870	1.304	1.112	+										
Yopal (Casanare)	1.000	1.043	1.022	--										
Cebolla junca Aquitania														
Barranquilla, Barranquillita	933	1.000	967	++	Cidra					Ibagué, Plaza La 21	560	640	600	-
Barranquilla, Granabastos	933	1.000	961	--	Ibagué, Plaza La 21	400	400	400	-	La Ceja (Antioquia)	400	500	450	--
Bogotá, D. C., Corabastos	900	1.167	994	+	Marinilla (Antioquia)	400	500	450	--	Medellín, Central				
Bucaramanga, Centroabastos	781	1.094	898	-	Mayorista de Antioquia	900	1.000	950	=	Peñol (Antioquia)	450	550	509	--
Buenaventura (Valle del Cauca)	1.600	1.650	1.642	-	San Vicente (Antioquia)	500	530	513	+++	Villavicencio, CAV	800	1.200	1.050	-
Cali, Cavasa	889	978	926	--	Cilantro					Armenia, Mercar	1.400	1.800	1.600	=
Duitama (Boyacá)	667	667	667	=	Barranquilla, Barranquillita	2.500	3.000	2.750	=	Barranquilla, Barranquillita	2.800	3.500	3.017	-
Ibagué, Plaza La 21	880	1.200	1.057	-	Bogotá, D. C., Corabastos	2.000	6.000	4.573	---	Bucaramanga, Centroabastos	1.750	2.000	1.917	=
San Gil (Santander)	960	1.120	1.022	-	Bucaramanga, Centroabastos	1.250	1.750	1.521	-	Cali, Cavasa	1.500	1.500	1.500	+
Sogamoso (Boyacá)	667	667	667	=	Buenaventura (Valle del Cauca)	1.500	1.500	1.500	+	Cali, Santa Helena	3.800	4.200	4.000	+++
Tuluá (Valle del Cauca)	1.511	1.511	1.511	-	Cali, Cavasa	2.500	3.000	2.750	=	Cartagena, Bazurto	2.250	2.500	2.375	+++
Tunja (Boyacá)	567	767	621	+	Chiquinquirá (Boyacá)	2.000	5.000	3.750	++	Chiquinquirá (Boyacá)	3.667	4.000	3.833	-
Cebolla junca Berlín					Cúcuta, Cenabastos	1.600	4.000	2.675	+++	Duitama (Boyacá)	600	1.200	917	++
Barranquilla, Barranquillita	933	1.067	1.000	++	Ipiales (Nariño), Ipiales somos todos	2.000	2.500	2.444	-	La Ceja (Antioquia)	3.200	4.000	3.600	-
Cúcuta, Cenabastos	781	938	844	--	La Ceja (Antioquia)	900	1.500	1.117	+++	Medellín, Central	1.500	4.000	2.783	+++
Pamplona (Norte de Santander)	625	781	742	-	Mayorista de Antioquia	1.500	3.000	2.500	+++	Medellín, Coomerca	3.000	4.000	3.667	+++
Valledupar, Mercabastos	833	1.000	944	-	Medellín, Coomerca	3.000	4.000	3.667	+++	Montería (Córdoba)	1.333	2.000	1.556	--
Cebolla junca pastusa					Neiva, Surabastos	1.500	1.750	1.625	-	Palmira (Valle del Cauca)	2.000	2.333	2.167	=
Cali, Cavasa	800	800	800	--	Pamplona (Norte de Santander)	1.500	3.000	2.417	-	Pasto (Nariño)	1.500	2.500	2.000	+++
Palmira (Valle del Cauca)	750	917	778	-	Pereira, La 41	1.000	2.000	1.500	=	Pereira, Mercasa	1.500	1.750	1.604	+
Pasto (Nariño)	578	711	659	+	Popayán (Cauca)	1.000	4.000	2.504	+++	Rionegro (Antioquia)	1.000	1.500	1.250	--
Popayán (Cauca)	844	889	881	-	Sincelejo (Sucre)	3.333	3.333	3.333	=	Sogamoso (Boyacá)	1.400	1.500	1.433	=
Cebolla junca Tenerife					Tuluá (Valle del Cauca)	1.400	1.500	1.433	=	Tunja (Boyacá)	1.750	3.000	2.367	+
Cali, Cavasa	900	1.000	961	-	Ubaté (Cundinamarca)	5.000	5.000	5.000	=	Valledupar, Mercabastos	1.500	2.000	1.833	+++
Cali, Santa Helena	1.000	1.100	1.033	-	Valledupar, Mercado Nuevo	1.500	2.000	1.833	+++	Valledupar, Mercado Nuevo	3.500	6.000	4.521	+++
Palmira (Valle del Cauca)	711	889	807	--	Villavicencio, CAV	3.000	3.000	3.000	---	Yopal (Casanare)				
Cebolla puerro					Coles					Barranquilla, Barranquillita	1.000	1.000	1.000	=
Cali, Cavasa	2.000	2.000	2.000	=	Barranquilla, Barranquillita	1.000	1.000	1.000	=					
Cali, Santa Helena	3.500	3.500	3.500	+										
Cúcuta, Cenabastos	1.750	2.000	1.917	-										
Medellín, Central														
Mayorista de Antioquia	2.000	2.300	2.033	+++										
Pamplona (Norte de Santander)	2.000	2.000	2.000	+										
Cebollín chino														
Barranquilla, Barranquillita	1.000	1.500	1.250	=										
Cartagena, Bazurto	4.000	4.000	4.000	=										
Chócolo mazorca														
Armenia, Mercar	714	786	750	--										
Armenia, Retiro	643	786	707	-										
Barranquilla, Barranquillita	757	811	784	+										
Bogotá, D. C., Corabastos	1.300	1.600	1.437	+										
Bucaramanga, Centroabastos	900	1.100	1.015	-										
Buenaventura (Valle del Cauca)	786	929	857	+										
Cali, Cavasa	571	929	749	+										
Cali, Santa Helena	500	714	607	--										

**Cuadro 1. Mercados mayoristas. Precios de venta de verduras y hortalizas (continuación)
2015 (18 al 24 de abril)**

Productos y mercados	Pesos por kilogramo				Tendencia	Productos y mercados	Pesos por kilogramo				Tendencia
	Mínimo	Máximo	Medio	Precios			Mínimo	Máximo	Medio	Precios	
Coles (continuación)						Frijol verde cargamanto (continuación)					
Bogotá, D. C., Corabastos	1.000	1.000	1.000		--	Sogamoso (Boyacá)	2.700	2.800	2.733		+
Medellín, Central						Sonsón (Antioquia)	1.500	1.600	1.550		+
Mayorista de Antioquia	700	1.000	825		+	Tuluá (Valle del Cauca)	2.560	2.800	2.760		-
Medellín, Coomerca	700	700	700		=	Tunja (Boyacá)	2.400	2.800	2.613		-
						Villavicencio, CAV	2.600	3.600	3.108		+
Coliflor						Frijol verde en vaina					
Armenia, Mercar	1.500	1.667	1.583		++	Armenia, Mercar	2.880	3.200	3.027		++
Barranquilla, Barranquillita	4.000	4.500	4.250		=	Barranquilla, Barranquillita	4.500	5.000	4.750		=
Barranquilla, Granabastos	4.500	4.500	4.500		=	Barranquilla, Granabastos	4.500	5.000	4.750		=
Bogotá, D. C., Corabastos	800	1.000	964		+++	Bucaramanga, Centroabastos	2.400	3.000	2.530		+
Bucaramanga, Centroabastos	2.500	2.500	2.500		++	Buenaventura (Valle del Cauca)	3.040	3.200	3.160		+
Cali, Cavasa	2.000	2.500	2.250		=	Cartago (Valle del Cauca)	2.800	3.000	2.950		=
Cali, Santa Helena	2.500	2.500	2.500		++	Chiquinquirá (Boyacá)	2.000	2.600	2.350		--
Cartagena, Bazurto	4.000	4.000	4.000		--	Cúcuta, Cenabastos	2.000	2.500	2.139		+
Cartago (Valle del Cauca)	1.120	1.600	1.347		---	Duitama (Boyacá)	2.700	2.800	2.750		+
Chiquinquirá (Boyacá)	1.000	1.200	1.100		-	Ibagué, Plaza La 21	2.400	3.200	2.849		+++
Cúcuta, Cenabastos	2.000	3.000	2.750		+++	Ipiales (Nariño), Ipiales somos todos	1.818	2.182	2.025		+++
Duitama (Boyacá)	1.300	1.400	1.350		=	Manizales (Caldas)	3.200	3.500	3.350		-
Ipiales (Nariño), Ipiales somos todos	1.000	1.250	1.164		-	Montería (Córdoba)	1.500	2.500	2.100		--
Manizales (Caldas)	1.400	2.000	1.783		-	Neiva, Surabastos	2.400	3.200	2.773		++
Marinilla (Antioquia)	800	1.000	883		---	Pereira, La 41	2.700	2.800	2.775		++
Medellín, Central						Pereira, Mercasa	2.300	3.200	2.733		+
Mayorista de Antioquia	1.000	1.400	1.150		---	San Gil (Santander)	2.800	3.200	2.889		+++
Montería (Córdoba)	5.000	5.000	5.000		n.d.	Sincelejo (Sucre)	2.500	2.500	2.500		=
Neiva, Surabastos	1.800	2.200	2.050		-	Socorro (Santander)	2.240	2.400	2.373		-
Palmira (Valle del Cauca)	1.700	1.800	1.750		++	Tunja (Boyacá)	1.700	1.800	1.783		+
Pamplona (Norte de Santander)	1.500	1.500	1.500		=						
Pasto (Nariño)	1.200	2.000	1.700		+++	Haba verde					
Pereira, La 41	1.500	1.833	1.625		---	Bogotá, D. C., Corabastos	1.100	1.300	1.183		--
Pereira, Mercasa	1.167	2.000	1.476		-	Chiquinquirá (Boyacá)	1.000	1.200	1.100		--
Popayán (Cauca)	1.000	1.083	1.021		-	Cúcuta, Cenabastos	800	1.000	933		-
Sogamoso (Boyacá)	1.500	1.600	1.533		+	Duitama (Boyacá)	900	1.000	950		-
Tunja (Boyacá)	1.200	1.400	1.260		+	Ipiales (Nariño), Ipiales somos todos	600	850	725		n.d.
Ubaté (Cundinamarca)	1.500	1.500	1.500		=	Pamplona (Norte de Santander)	600	1.000	776		-
Villavicencio, CAV	1.600	1.600	1.600		-	Sogamoso (Boyacá)	800	900	867		+
						Tunja (Boyacá)	700	1.000	870		--
Espinaca						Ubaté (Cundinamarca)	1.000	1.000	1.000		=
Armenia, Mercar	2.222	2.222	2.222		+						
Barranquilla, Barranquillita	4.000	4.500	4.250		=	Habichuela					
Barranquilla, Granabastos	4.000	4.500	4.250		=	Armenia, Mercar	800	960	907		-
Bogotá, D. C., Corabastos	600	800	669		+	Barranquilla, Barranquillita	1.250	1.500	1.363		+++
Bucaramanga, Centroabastos	2.400	3.000	2.638		-	Barranquilla, Granabastos	1.000	1.250	1.075		-
Cali, Cavasa	1.400	1.500	1.492		=	Bogotá, D. C., Corabastos	1.600	2.080	1.853		=
Cartagena, Bazurto	5.000	5.000	5.000		=	Bucaramanga, Centroabastos	750	1.100	908		++
Chiquinquirá (Boyacá)	1.250	1.250	1.250		--	Buenaventura (Valle del Cauca)	1.200	1.360	1.280		-
Duitama (Boyacá)	1.500	1.500	1.500		--	Cali, Cavasa	1.000	1.200	1.181		-
Ibagué, Plaza La 21	1.111	1.333	1.250		--	Cali, Santa Helena	880	1.000	967		=
Ipiales (Nariño), Ipiales somos todos	700	700	700		=	Cartagena, Bazurto	1.000	1.500	1.167		-
Manizales (Caldas)	2.500	3.000	2.667		++	Cartago (Valle del Cauca)	800	960	870		--
Marinilla (Antioquia)	650	700	680		++	Chiquinquirá (Boyacá)	1.111	1.111	1.111		--
Medellín, Central						Cúcuta, Cenabastos	750	1.500	1.194		+++
Mayorista de Antioquia	600	1.000	788		-	Duitama (Boyacá)	2.000	2.250	2.125		--
Medellín, Coomerca	700	800	767		+	El Santuario (Antioquia)	800	1.100	958		+
Neiva, Surabastos	2.118	2.588	2.412		+	Ibagué, Plaza La 21	960	1.200	1.153		--
Pamplona (Norte de Santander)	1.600	2.000	1.800		n.d.	Ipiales (Nariño), Ipiales somos todos	1.167	1.667	1.370		-
Pasto (Nariño)	1.000	2.000	1.604		++	La Ceja (Antioquia)	1.000	1.200	1.044		+
Sogamoso (Boyacá)	1.800	2.000	1.900		--	Manizales (Caldas)	640	960	800		+
Tunja (Boyacá)	1.667	2.000	1.689		--	Marinilla (Antioquia)	800	1.000	929		++
Ubaté (Cundinamarca)	1.176	1.176	1.176		---	Medellín, Central					
Villavicencio, CAV	1.200	1.600	1.344		-	Mayorista de Antioquia	800	1.200	1.050		-
Yopal (Casenare)	3.000	3.500	3.250		--	Medellín, Coomerca	1.100	1.300	1.188		+
						Montería (Córdoba)	1.500	2.200	1.708		++
Frijol verde bolo						Neiva, Surabastos	1.040	1.440	1.293		---
Cúcuta, Cenabastos	3.000	3.000	3.000		=	Palmira (Valle del Cauca)	1.000	1.280	1.207		+++
Pamplona (Norte de Santander)	2.000	2.500	2.175		+	Pamplona (Norte de Santander)	500	1.250	847		+++
						Pasto (Nariño)	1.200	2.000	1.617		--
Frijol verde cargamanto						Pereira, La 41	640	960	800		=
Bogotá, D. C., Corabastos	3.000	3.200	3.152		+	Pereira, Mercasa	640	960	780		-
Cali, Cavasa	2.800	2.800	2.800		-	Popayán (Cauca)	1.200	1.600	1.370		+
Cali, Santa Helena	2.800	2.800	2.800		+	Rionegro (Antioquia)	1.000	1.200	1.133		++
Carmen de Viboral (Antioquia)	1.800	2.000	1.933		-	San Gil (Santander)	364	682	510		--
El Santuario (Antioquia)	1.800	2.200	1.992		+	Sincelejo (Sucre)	1.200	1.600	1.444		-
La Ceja (Antioquia)	2.000	2.500	2.111		+	Socorro (Santander)	909	1.136	1.023		-
Marinilla (Antioquia)	1.700	2.200	1.900		-	Sogamoso (Boyacá)	1.625	1.750	1.667		+++
Medellín, Central						Sonsón (Antioquia)	700	800	763		+
Mayorista de Antioquia	1.700	2.200	1.967		-	Tuluá (Valle del Cauca)	800	960	860		+
Medellín, Coomerca	2.000	2.300	2.121		-	Tunja (Boyacá)	1.320	1.600	1.472		-
Pasto (Nariño)	2.100	2.400	2.298		+	Ubaté (Cundinamarca)	2.000	2.400	2.200		-
Peñol (Antioquia)	1.600	2.000	1.828		++	Valledupar, Mercabastos	1.000	1.250	1.063		+
Popayán (Cauca)	2.400	2.500	2.475		=	Villavicencio, CAV	1.333	2.167	1.715		-
Rionegro (Antioquia)	1.700	2.200	1.939		+						
San Vicente (Antioquia)	1.700	1.800	1.750		+						


**Cuadro 1. Mercados mayoristas. Precios de venta de verduras y hortalizas (continuación)
2015 (18 al 24 de abril)**

Productos y mercados	Pesos por kilogramo				Tendencia	Productos y mercados	Pesos por kilogramo				Tendencia
	Mínimo	Máximo	Medio				Mínimo	Máximo	Medio		
Habichuela (continuación)						Pepino cohombro (continuación)					
Yopal (Casanare)	2.222	2.333	2.278	--		Montería (Córdoba)	500	800	692	+++	
Habichuela larga						Neiva, Surabastos	615	769	699	=	
Barranquilla, Barranquillita	2.000	3.000	2.250	--		Palmira (Valle del Cauca)	800	1.000	883	++	
Montería (Córdoba)	1.500	2.000	1.875	--		Pamplona (Norte de Santander)	600	800	767	-	
Lechuga Batavia						Pasto (Nariño)	1.400	1.600	1.517	+	
Armenia, Mercar	1.200	1.200	1.200	-		Pereira, La 41	600	800	725	-	
Barranquilla, Barranquillita	1.100	1.500	1.350	--		Pereira, Mercasa	500	700	619	=	
Barranquilla, Granabastos	1.100	1.400	1.225	---		Popayán (Cauca)	769	769	769	=	
Bogotá, D. C., Corabastos	800	1.000	920	--		Rionegro (Antioquia)	300	500	404	-	
Bucaramanga, Centroabastos	833	1.000	898	--		San Gil (Santander)	560	640	604	++	
Buenaventura (Valle del Cauca)	700	1.200	983	--		Sincedejo (Sucre)	500	700	633	+++	
Cali, Cavasa	462	538	529	--		Socorro (Santander)	280	480	393	---	
Cali, Santa Helena	462	538	500	++		Sogamoso (Boyacá)	800	900	850	++	
Cartagena, Bazurto	1.200	1.333	1.289	--		Sonsón (Antioquia)	550	600	588	++	
Cartago (Valle del Cauca)	960	1.120	1.030	---		Tuluá (Valle del Cauca)	800	1.000	867	+	
Chiquinquirá (Boyacá)	800	1.000	900	-		Tunja (Boyacá)	700	800	750	++	
Cúcuta, Cenabastos	667	833	764	-		Valledupar, Mercabastos	400	600	567	+	
Duitama (Boyacá)	900	1.000	950	-		Villavicencio, CAV	800	1.200	983	+	
Ibagué, Plaza La 21	800	960	860	---		Pepino de rellenar					
Ipiales (Nariño), Ipiales somos todos	231	308	295	---		Armenia, Mercar	1.750	1.750	1.750	++	
Manizales (Caldas)	1.200	1.500	1.338	--		Bogotá, D. C., Corabastos	2.000	2.300	2.161	+	
Marinilla (Antioquia)	450	500	481	=		Cali, Cavasa	1.500	1.500	1.500	n.d.	
Medellín, Central						Chiquinquirá (Boyacá)	1.000	1.000	1.000	-	
Mayorista de Antioquia	500	571	533	+		Duitama (Boyacá)	1.333	1.333	1.333	+	
Medellín, Coomerca	429	563	482	-		Ibagué, Plaza La 21	1.389	2.000	1.614	+++	
Montería (Córdoba)	1.000	1.200	1.133	+		Medellín, Central					
Neiva, Surabastos	960	1.040	993	--		Mayorista de Antioquia	2.000	2.000	2.000	n.d.	
Palmira (Valle del Cauca)	538	615	564	+		Neiva, Surabastos	1.920	2.000	1.980	+	
Pamplona (Norte de Santander)	833	1.000	917	=		San Gil (Santander)	1.280	1.600	1.422	++	
Pasto (Nariño)	462	615	551	-		Sogamoso (Boyacá)	1.333	1.333	1.333	=	
Pereira, La 41	1.000	1.167	1.056	--		Tunja (Boyacá)	1.500	1.667	1.578	++	
Pereira, Mercasa	833	1.167	1.042	--		Ubaté (Cundinamarca)	1.667	1.667	1.667	=	
Popayán (Cauca)	583	583	583	-		Villavicencio, CAV	2.500	3.000	2.671	+	
Rionegro (Antioquia)	700	800	737	+		Yopal (Casanare)	1.500	1.600	1.550	---	
San Gil (Santander)	1.083	1.167	1.139	-		Perejil					
Sincedejo (Sucre)	600	700	678	-		Armenia, Mercar	4.000	4.000	4.000	++	
Sogamoso (Boyacá)	1.000	1.200	1.067	-		Barranquilla, Barranquillita	3.500	4.000	3.750	=	
Sonsón (Antioquia)	333	389	375	+		Bogotá, D. C., Corabastos	1.667	2.667	1.933	-	
Tuluá (Valle del Cauca)	846	1.000	923	+		Bucaramanga, Centroabastos	4.000	4.000	4.000	--	
Tunja (Boyacá)	900	1.100	993	-		Chiquinquirá (Boyacá)	1.667	2.000	1.833	=	
Ubaté (Cundinamarca)	800	800	800	=		Duitama (Boyacá)	1.000	1.250	1.125	+++	
Valledupar, Mercabastos	1.000	1.167	1.065	--		Ibagué, Plaza La 21	2.000	3.500	2.500	---	
Villavicencio, CAV	1.200	1.600	1.417	-		Ipiales (Nariño), Ipiales somos todos	1.500	2.000	1.667	=	
Yopal (Casanare)	1.400	1.400	1.400	n.d.		Manizales (Caldas)	3.200	4.000	3.600	=	
Lechuga cropa morada						Medellín, Central					
Bogotá, D. C., Corabastos	3.000	3.000	3.000	+++		Mayorista de Antioquia	2.000	2.000	2.000	=	
Medellín, Central						Neiva, Surabastos	4.667	5.333	4.917	-	
Mayorista de Antioquia	1.000	1.000	1.000	=		Pasto (Nariño)	3.000	4.000	3.458	+++	
Lechuga cropa verde						Sogamoso (Boyacá)	1.667	1.667	1.667	=	
Bogotá, D. C., Corabastos	1.667	1.667	1.667	-		Tunja (Boyacá)	1.667	2.333	1.833	---	
Cali, Cavasa	2.400	2.400	2.400	=		Pimentón					
Medellín, Central						Armenia, Mercar	1.400	1.600	1.508	-	
Mayorista de Antioquia	1.000	1.200	1.063	-		Barranquilla, Barranquillita	1.167	1.250	1.208	=	
Neiva, Surabastos	1.200	1.200	1.200	-		Barranquilla, Granabastos	1.083	1.250	1.229	-	
Villavicencio, CAV	4.800	5.600	4.911	+		Bogotá, D. C., Corabastos	2.800	3.200	3.120	-	
Pepino cohombro						Bucaramanga, Centroabastos	1.000	1.500	1.303	---	
Armenia, Mercar	600	800	717	+		Buenaventura (Valle del Cauca)	1.000	1.429	1.167	-	
Barranquilla, Barranquillita	1.000	1.050	1.013	++		Cali, Cavasa	1.500	2.000	1.717	+	
Barranquilla, Granabastos	550	750	642	++		Cali, Santa Helena	1.300	1.500	1.417	++	
Bogotá, D. C., Corabastos	1.400	1.500	1.460	+++		Cartagena, Bazurto	1.250	1.667	1.451	---	
Bucaramanga, Centroabastos	480	800	648	++		Cartago (Valle del Cauca)	1.500	1.800	1.650	-	
Buenaventura (Valle del Cauca)	600	1.000	850	+++		Chiquinquirá (Boyacá)	900	1.000	950	--	
Cali, Cavasa	667	833	703	+		Cúcuta, Cenabastos	1.000	1.250	1.158	---	
Cali, Santa Helena	600	667	633	+++		Duitama (Boyacá)	2.000	2.000	2.000	+	
Cartagena, Bazurto	700	900	778	+++		El Santuario (Antioquia)	1.000	1.100	1.025	+++	
Cartago (Valle del Cauca)	800	1.000	883	-		Ibagué, Plaza La 21	1.600	2.500	2.229	-	
Cúcuta, Cenabastos	500	1.000	670	+++		Ipiales (Nariño), Ipiales somos todos	1.400	1.800	1.578	+	
Duitama (Boyacá)	700	800	750	++		La Ceja (Antioquia)	1.200	1.500	1.433	+	
El Santuario (Antioquia)	400	500	417	+		Manizales (Caldas)	1.700	2.000	1.888	-	
Ibagué, Plaza La 21	640	960	871	-		Marinilla (Antioquia)	850	1.100	1.008	++	
Ipiales (Nariño), Ipiales somos todos	1.167	1.500	1.278	++		Medellín, Central					
La Ceja (Antioquia)	400	800	644	=		Mayorista de Antioquia	1.400	2.200	1.617	++	
Manizales (Caldas)	800	1.000	925	=		Medellín, Coomerca	1.300	1.400	1.369	+	
Marinilla (Antioquia)	300	350	321	++		Montería (Córdoba)	1.600	1.600	1.600	+	
Medellín, Central						Neiva, Surabastos	1.429	1.571	1.500	+	
Mayorista de Antioquia	600	900	788	+		Palmira (Valle del Cauca)	1.700	1.800	1.750	+	
Medellín, Coomerca	800	900	838	+		Pamplona (Norte de Santander)	1.250	1.833	1.569	---	
						Pasto (Nariño)	1.200	1.400	1.300	-	
						Peñol (Antioquia)	950	1.200	1.075	+++	

Cuadro 1. Mercados mayoristas. Precios de venta de verduras y hortalizas (continuación)
2015 (18 al 24 de abril)

Productos y mercados	Pesos por kilogramo				Tendencia	Productos y mercados	Pesos por kilogramo				Tendencia
	Mínimo	Máximo	Medio	Precios			Mínimo	Máximo	Medio	Precios	
Pimentón (continuación)						Repollo blanco (continuación)					
Pereira, La 41	1.400	1.800	1.713		+	Buenaventura (Valle del Cauca)	267	333	306		--
Pereira, Mercasa	1.400	1.700	1.519		-	Cali, Cavasa	167	200	176		-
Popayán (Cauca)	1.714	1.857	1.821		+++	Cali, Santa Helena	200	233	208		--
Rionegro (Antioquia)	900	1.300	1.135		+++	Carmen de Viboral (Antioquia)	154	167	160		--
San Gil (Santander)	714	1.000	841		---	Cartagena, Bazurto	643	786	685		-
Sincelejo (Sucre)	1.300	1.600	1.467		=	Cartago (Valle del Cauca)	280	360	307		-
Socorro (Santander)	1.000	1.071	1.036		+++	Chiquinquirá (Boyacá)	400	400	400		--
Sogamoso (Boyacá)	3.333	4.167	3.611		-	El Santuario (Antioquia)	83	117	94		--
Sonsón (Antioquia)	900	1.000	975		+++	La Ceja (Antioquia)	240	280	249		--
Tuluá (Valle del Cauca)	1.300	1.500	1.375		=	Marinilla (Antioquia)	100	125	110		-
Tunja (Boyacá)	1.429	1.643	1.512		--	Medellín, Central					
Ubaté (Cundinamarca)	2.500	2.500	2.500		--	Mayorista de Antioquia	123	154	132		--
Valledupar, Mercabastos	1.250	1.250	1.250		---	Medellín, Coomerca	123	185	144		--
Valledupar, Mercado Nuevo	1.250	1.250	1.250		---	Montería (Córdoba)	250	333	269		-
Villavicencio, CAV	2.083	2.917	2.417		--	Palmira (Valle del Cauca)	167	167	167		=
Yopal (Casanare)	2.083	2.083	2.083		=	Pasto (Nariño)	133	150	142		-
Pimentón verde						Pereira, La 41	320	520	390		=
Bogotá, D. C., Corabastos	3.000	3.300	3.197		-	Pereira, Mercasa	240	480	353		-
Bucaramanga, Centroabastos	462	615	538		--	Popayán (Cauca)	280	320	305		--
Rábano rojo						Rionegro (Antioquia)	117	150	134		--
Armenia, Mercar	1.600	1.600	1.600		+++	Sincelejo (Sucre)	233	250	244		+
Barranquilla, Barranquillita	3.500	4.000	3.750		=	Sonsón (Antioquia)	214	229	218		-
Bogotá, D. C., Corabastos	833	1.400	1.076		---	Tuluá (Valle del Cauca)	267	333	300		-
Bucaramanga, Centroabastos	2.500	3.000	2.667		--	Valledupar, Mercabastos	500	571	560		-
Cali, Cavasa	2.000	2.000	2.000		=	Villavicencio, CAV	750	833	813		+
Cartagena, Bazurto	4.000	4.000	4.000		=	Yopal (Casanare)	750	783	767		n.d.
Manizales (Caldas)	3.000	3.000	3.000		=	Repollo blanco bogotano					
Medellín, Central						Cartago (Valle del Cauca)	750	750	750		-
Mayorista de Antioquia	1.300	1.500	1.475		+++	Manizales (Caldas)	667	833	750		=
Neiva, Surabastos	3.000	3.000	3.000		=	Medellín, Central					
Pasto (Nariño)	2.000	2.500	2.083		=	Mayorista de Antioquia	429	571	500		--
Remolacha						Neiva, Surabastos	512	1.024	764		++
Armenia, Mercar	480	640	592		---	Pereira, La 41	571	686	636		--
Barranquilla, Barranquillita	800	867	833		-	Pereira, Mercasa	543	643	588		-
Barranquilla, Granabastos	600	750	692		---	Repollo morado					
Bogotá, D. C., Corabastos	333	583	458		---	Bogotá, D. C., Corabastos	357	500	429		---
Bucaramanga, Centroabastos	800	800	800		--	Bucaramanga, Centroabastos	1.000	1.200	1.050		--
Cartagena, Bazurto	750	833	792		--	Buenaventura (Valle del Cauca)	500	583	556		---
Chiquinquirá (Boyacá)	500	600	550		---	Cali, Cavasa	367	750	608		+
Duitama (Boyacá)	800	800	800		-	Cúcuta, Cenabastos	722	833	824		-
El Santuario (Antioquia)	400	500	458		-	Medellín, Central					
Ibagué, Plaza La 21	640	960	847		--	Mayorista de Antioquia	185	200	195		-
Ipiales (Nariño), Ipiales somos todos	1.000	1.000	1.000		++	Pamplona (Norte de Santander)	833	889	861		+
La Ceja (Antioquia)	800	1.000	933		+	Pasto (Nariño)	375	500	456		-
Manizales (Caldas)	455	582	509		-	Repollo verde					
Medellín, Central						Bogotá, D. C., Corabastos	429	571	500		--
Mayorista de Antioquia	400	600	509		+	Cúcuta, Cenabastos	400	500	420		---
Medellín, Coomerca	700	800	740		--	Duitama (Boyacá)	300	333	317		---
Montería (Córdoba)	700	1.000	875		++	Ipiales (Nariño), Ipiales somos todos	200	280	244		+
Neiva, Surabastos	608	672	634		--	Manizales (Caldas)	400	480	440		--
Rionegro (Antioquia)	450	700	571		--	Pamplona (Norte de Santander)	400	400	400		--
San Gil (Santander)	900	1.000	933		--	San Gil (Santander)	576	640	619		--
Sincelejo (Sucre)	800	800	800		-	Sogamoso (Boyacá)	333	333	333		--
Sogamoso (Boyacá)	700	800	750		--	Tunja (Boyacá)	240	352	272		---
Tunja (Boyacá)	400	560	438		---	Tomate chonto					
Valledupar, Mercabastos	667	833	806		--	Armenia, Mercar	900	1.000	942		--
Villavicencio, CAV	500	1.000	785		--	Bogotá, D. C., Corabastos	1.000	1.273	1.156		--
Yopal (Casanare)	667	700	683		n.d.	Cartago (Valle del Cauca)	1.200	1.500	1.338		-
Remolacha bogotana						Chiquinquirá (Boyacá)	600	1.000	855		--
Buenaventura (Valle del Cauca)	880	1.040	973		---	Ibagué, Plaza La 21	800	1.200	1.005		--
Cali, Cavasa	583	750	678		---	Manizales (Caldas)	682	1.136	886		---
Cali, Santa Helena	583	667	638		---	Neiva, Surabastos	800	1.000	933		--
Cartago (Valle del Cauca)	1.000	1.200	1.125		--	Peñol (Antioquia)	800	1.000	893		-
Medellín, Central						Pereira, La 41	1.000	1.200	1.100		--
Mayorista de Antioquia	500	583	563		n.d.	Pereira, Mercasa	800	1.000	917		--
Palmira (Valle del Cauca)	600	700	650		---	Santa Bárbara (Antioquia)	700	1.200	917		---
Tuluá (Valle del Cauca)	583	917	750		---	Sincelejo (Sucre)	900	1.200	1.022		-
Remolacha regional						Tunja (Boyacá)	682	818	733		-
Cúcuta, Cenabastos	600	800	758		--	Ubaté (Cundinamarca)	1.250	1.250	1.250		=
Marinilla (Antioquia)	400	450	430		-	Valledupar, Mercabastos	1.000	1.200	1.100		++
Pamplona (Norte de Santander)	600	700	650		=	Tomate chonto regional					
Repollo blanco						Buenaventura (Valle del Cauca)	900	1.200	1.117		--
Armenia, Mercar	267	300	283		+	Cali, Cavasa	900	1.000	935		--
Barranquilla, Barranquillita	571	743	676		--	Cali, Santa Helena	700	1.000	867		--
Barranquilla, Granabastos	571	714	661		--	Carmen de Viboral (Antioquia)	1.000	1.000	1.000		--
Bucaramanga, Centroabastos	480	640	565		---	El Santuario (Antioquia)	600	800	692		--
						La Ceja (Antioquia)	800	1.200	1.000		--


**Cuadro 1. Mercados mayoristas. Precios de venta de verduras y hortalizas (conclusión)
2015 (18 al 24 de abril)**

Productos y mercados	Pesos por kilogramo				Tenden- cia	Productos y mercados	Pesos por kilogramo				Tenden- cia
	Mínimo	Máximo	Medio				Mínimo	Máximo	Medio		
Tomate chonto regional (continuación)						Zanahoria					
Marinilla (Antioquia)	500	1.150	814		--	Armenia, Mercar	500	600	553		-
Medellín, Central						Bogotá, D. C., Corabastos	583	833	741		--
Mayorista de Antioquia	1.000	1.400	1.158		--	Bucaramanga, Centroabastos	583	667	617		-
Medellín, Coomerca	800	1.200	980		--	Buenaventura (Valle del Cauca)	455	600	518		-
Montería (Córdoba)	1.000	1.500	1.192		-	Cali, Cavasa	364	455	447		-
Palmira (Valle del Cauca)	1.000	1.600	1.283		-	Cali, Santa Helena	400	455	436		n.d.
Peñol (Antioquia)	570	830	694		--	Cartago (Valle del Cauca)	667	833	739		--
Rionegro (Antioquia)	700	1.200	891		-	Chiquinquirá (Boyacá)	500	500	500		--
Sonson (Antioquia)	1.000	1.050	1.013		--	Cúcuta, Cenabastos	500	583	556		++
Tuluá (Valle del Cauca)	1.000	1.400	1.150		--	Duitama (Boyacá)	667	667	667		-
						Ibagué, Plaza La 21	640	960	804		+
						Ipiales (Nariño), Ipiales somos todos	240	300	288		--
Tomate larga vida						Manizales (Caldas)	645	806	736		-
Bogotá, D. C., Corabastos	1.000	1.400	1.254		-	Neiva, Surabastos	480	613	552		+
Cali, Cavasa	1.800	2.000	1.875		++	Palmira (Valle del Cauca)	418	509	464		-
Chiquinquirá (Boyacá)	600	800	730		--	Pamplona (Norte de Santander)	500	750	630		--
Duitama (Boyacá)	1.500	1.500	1.500		==	Pasto (Nariño)	182	364	270		+++
Medellín, Central						Popayán (Cauca)	367	450	400		++
Mayorista de Antioquia	2.000	2.400	2.322		+	San Gil (Santander)	800	1.100	933		-
Neiva, Surabastos	1.000	1.120	1.017		--	Sincelejo (Sucre)	500	500	500		--
Pasto (Nariño)	1.000	1.500	1.304		-	Sogamoso (Boyacá)	583	667	625		--
Popayán (Cauca)	1.400	1.533	1.467		--	Sonsón (Antioquia)	320	360	340		--
Sogamoso (Boyacá)	1.250	1.250	1.250		--	Tuluá (Valle del Cauca)	467	500	483		-
Tuluá (Valle del Cauca)	2.000	2.200	2.067		=	Tunja (Boyacá)	533	583	550		-
Tunja (Boyacá)	700	900	767		-	Ubaté (Cundinamarca)	400	460	430		--
Villavicencio, CAV	900	1.500	1.196		--	Valledupar, Mercabastos	583	667	653		-
						Villavicencio, CAV	667	917	750		+
						Yopal (Casanare)	900	917	908		-
Tomate riñón						Zanahoria bogotana					
Armenia, Mercar	1.800	2.000	1.878		+	Barranquilla, Barranquillita	667	833	769		-
Bucaramanga, Centroabastos	1.591	1.818	1.761		=	Barranquilla, Granabastos	667	700	675		--
Cartago (Valle del Cauca)	2.300	2.500	2.400		-	Buenaventura (Valle del Cauca)	583	717	642		+
Ipiales (Nariño), Ipiales somos todos	1.182	1.273	1.226		+	Cali, Cavasa	667	833	734		-
Manizales (Caldas)	2.000	2.200	2.075		=	Cali, Santa Helena	583	633	596		-
Medellín, Central						Cartagena, Bazurto	667	917	763		-
Mayorista de Antioquia	1.800	2.000	1.933		=	Cúcuta, Cenabastos	750	917	842		-
Pereira, La 41	2.200	2.400	2.275		-	Medellín, Central					
Pereira, Mercasa	2.000	2.200	2.025		-	Mayorista de Antioquia	583	583	583		++
Sincelejo (Sucre)	2.000	2.200	2.022		-	Palmira (Valle del Cauca)	533	600	550		--
						Pamplona (Norte de Santander)	750	833	771		-
Tomate riñón valluno						Pereira, La 41	667	750	694		-
Montería (Córdoba)	2.000	2.500	2.350		-	Pereira, Mercasa	500	750	627		-
Pereira, La 41	2.000	2.000	2.000		n.d.	Tuluá (Valle del Cauca)	583	667	642		-
Pereira, Mercasa	2.000	2.000	2.000		=						
						Zanahoria larga vida					
Tomate Riogrande						Carmen de Viboral (Antioquia)	289	400	349		+
Bucaramanga, Centroabastos	818	1.364	1.159		+	El Santuario (Antioquia)	250	333	313		-
Bucaramanga, Mercados del centro	1.120	1.120	1.120		+	La Ceja (Antioquia)	800	1.000	889		+
Duitama (Boyacá)	1.200	1.200	1.200		=	Marinilla (Antioquia)	333	427	377		-
San Gil (Santander)	680	800	760		++	Medellín, Central					
Socorro (Santander)	800	800	800		++	Mayorista de Antioquia	333	412	380		-
Sogamoso (Boyacá)	1.136	1.136	1.136		--	Medellín, Coomerca	400	556	452		-
						Montería (Córdoba)	529	647	591		-
Tomate Riogrande bumangués						Rionegro (Antioquia)	353	471	401		-
Barranquilla, Barranquillita	1.040	1.280	1.160		--						
Barranquilla, Granabastos	1.136	1.273	1.174		-						
Cartagena, Bazurto	1.364	1.727	1.595		-						
						Tomate Riogrande ocañero					
Cartagena, Bazurto	880	1.167	1.008		--						

Tendencias:

- (---) Variación mayor al -20 %
 (--) Variación entre -10 % y -20 %
 (-) Variación entre 0 % y -10 %

(=) Variación igual a 0 %

(+) Variación entre 0 % y 10 %

(++) Variación entre 10 % y 20 %

(+++) Variación mayor al 20 %

(n.d.) No determinado

Frutas frescas

Aumentaron cosechas de tomate de árbol



Fuente: DANE.

A lo largo de esta semana se registró un descenso en los precios mayoristas del tomate de árbol en treinta y seis de los cuarenta y dos mercados donde se negoció. Este comportamiento fue ocasionado por un aumento de cosechas en los municipios de Santa Rosa de Osos, Entreríos, El Carmen de Viboral, El Santuario, Granada (Antioquia), Nuevo Colón, Sotaquirá y Paipa (Boyacá), así como en Caldas y Tolima. En las ciudades de Cali y Bogotá D. C., por ejemplo, el kilo se vendió a \$1.665 y a \$1.997, lo que significó un descenso del 11,48 % respecto a la semana anterior.

También descendieron los precios de las naranjas Valencia y tangelo, las manzanas verde, roja y royal gala importadas, la granadilla, el maracuyá, el kiwi, la papaya Maradol, la mora de Castilla, el aguacate papelillo, los mangos Tommy y de azúcar, la uva Isabela, la piña gold, las mandarinas Oneco y arrayana, la guayaba pera y los bananos criollo y Urabá. La granadilla, por ejemplo, reportó una menor cotización en veintisiete de los treinta y tres mercados donde se transó, debido al incremento en la producción en Cajamarca (Tolima), Neiva (Huila), La Unión (Valle del Cauca), Chinácota (Norte de Santander) y Antioquia.

Igualmente, la cotización mayorista de la naranja Valencia bajó en veintiocho de los treinta mercados donde se vendió. Según las fuentes informantes, la reducción estuvo motivada por el buen nivel de abastecimiento procedente de Calarcá, La Tebaida, Montenegro, Armenia (Quindío) y Pereira (Risaralda), principalmente. En Medellín y Ar-

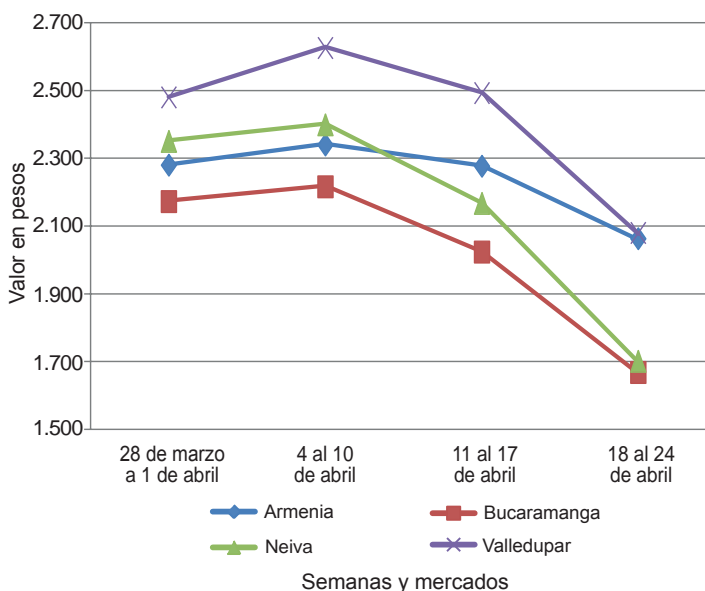
menia, por ejemplo, el kilo se vendió a \$1.056 y a \$389; un 11,05 % menos respecto a la semana anterior.

Del mismo modo, la cotización mayorista del maracuyá cayó en veintisiete de los treinta y cuatro mercados donde se vendió. Según las fuentes informantes, el descenso estuvo motivado por el mayor volumen de ingreso recibido desde Lebrija, San Gil (Santander), La Unión (Valle del Cauca), Rionegro, Sonsón, Sopetrán (Antioquia) y La Paz (Cesar). En las ciudades de Pereira y Montería, el precio bajó un 8,52 % en promedio, vendiéndose el kilo a \$1.163 y a \$1.427, respectivamente.

En cuanto a la papaya Maradol, la tendencia a la baja se registró en veintitrés de los treinta y seis mercados donde se cotizó, debido a que se contó con una mayor oferta desde Cimitarra, Lebrija (Santander), La Unión, Alcalá (Valle del Cauca) y Saravena (Arauca). De igual manera, bajaron los precios de las manzanas importadas como consecuencia de un incremento de la oferta que ingresa de Chile. En el caso de la verde, en Mercar, en Armenia, el precio disminuyó un 7,14 % y se transó el kilo a \$3.421.

En contraste, para esta semana se registró un aumento en los precios de la fresa, el coco, los limones Tahití y común y la uva red globe nacional. En el caso de esta última, su precio bajó en diecisiete de los veintidós mercados donde se ofreció, debido a la menor oferta proveniente del Valle del Cauca, principalmente.

Gráfico 6. Comportamiento de los precios del tomate de árbol 2015 (28 de marzo al 24 de abril)



Fuente: SIPSA-DANE.


**Cuadro 2. Mercados mayoristas. Precios de venta de frutas frescas
2015 (18 al 24 de abril)**

Productos y mercados	Pesos por kilogramo				Tenden- cia	Productos y mercados	Pesos por kilogramo				Tenden- cia
	Mínimo	Máximo	Medio				Mínimo	Máximo	Medio		
Aguacate común						Banano criollo (continuación)					
Barranquilla, Barranquillita	4.000	4.000	4.000	=	Cúcuta, La Nueva Sexta	1.000	1.333	1.166	-		
Bucaramanga, Centroabastos	3.500	4.000	3.750	+	Ibagué, Plaza La 21	700	1.000	860	+		
Buenaventura (Valle del Cauca)	2.500	2.800	2.600	--	Ipiales (Nariño), Ipiales somos todos	519	556	541	-		
Cartagena, Bazurto	5.000	5.500	5.167	-	La Ceja (Antioquia)	600	750	658	=		
Ibagué, Plaza La 21	2.000	2.500	2.250	-	Manizales (Caldas)	650	800	700	++		
Manizales (Caldas)	2.800	3.000	2.900	-	Medellín, Central						
Medellín, Central					Mayorista de Antioquia	600	800	644	+		
Mayorista de Antioquia	1.800	2.000	1.856	--	Medellín, Coomerca	500	700	583	--		
Medellín, Coomerca	1.500	1.800	1.640	+	Neiva, Surabastos	800	880	813	-		
Montería (Córdoba)	3.000	3.000	3.000	--	Palmira (Valle del Cauca)	600	700	667	-		
Neiva, Surabastos	3.200	3.200	3.200	+	Pamplona (Norte de Santander)	667	667	667	n.d.		
Palmira (Valle del Cauca)	2.000	2.800	2.367	++	Pereira, La 41	600	800	683	=		
Santa Bárbara (Antioquia)	1.200	1.800	1.550	++	Pereira, Mercasa	600	700	625	=		
Sincelejo (Sucre)	3.000	3.000	3.000	=	Popayán (Cauca)	750	800	788	-		
Tuluá (Valle del Cauca)	2.000	2.500	2.333	-	Rionegro (Antioquia)	700	800	716	-		
Tunja (Boyacá)	2.000	2.500	2.300	-	San Gil (Santander)	560	600	578	+++		
Valledupar, Mercado Nuevo	4.000	4.000	4.000	=	Socorro (Santander)	480	480	480	=		
Villavicencio, CAV	1.429	2.000	1.770	-	Sonsón (Antioquia)	400	400	400	=		
					Tuluá (Valle del Cauca)	600	700	633	+		
					Tunja (Boyacá)	1.150	1.200	1.175	=		
Aguacate Hass					Banano Urabá						
Bogotá, D. C., Corabastos	3.200	3.600	3.467	+	Barranquilla, Barranquillita	480	540	510	--		
Chiquinquirá (Boyacá)	2.500	2.800	2.725	+	Barranquilla, Granabastos	600	600	600	=		
La Ceja (Antioquia)	1.400	1.500	1.472	-	Bogotá, D. C., Corabastos	850	900	870	-		
Medellín, Central					Bucaramanga, Centroabastos	900	1.000	953	+		
Mayorista de Antioquia	1.800	2.200	2.000	-	Chiquinquirá (Boyacá)	1.000	1.000	1.000	=		
Rionegro (Antioquia)	1.600	1.800	1.692	+	Duitama (Boyacá)	850	900	875	=		
San Gil (Santander)	3.500	3.500	3.500	=	Medellín, Central						
San Vicente (Antioquia)	1.500	1.600	1.550	-	Mayorista de Antioquia	800	850	817	+		
Socorro (Santander)	3.000	3.500	3.250	-	Medellín, Coomerca	400	500	447	-		
Sonsón (Antioquia)	1.500	1.600	1.550	+	Sincelejo (Sucre)	600	600	600	=		
Tunja (Boyacá)	2.500	2.700	2.580	+	Sogamoso (Boyacá)	850	900	875	=		
					Tunja (Boyacá)	900	1.000	950	=		
					Valledupar, Mercabastos	475	575	521	-		
					Villavicencio, CAV	640	680	657	-		
Aguacate papelillo					Borojó						
Armenia, Mercar	2.800	3.500	3.150	--	Bogotá, D. C., Corabastos	4.000	4.200	4.007	-		
Armenia, Retiro	2.300	3.000	2.556	--	Bucaramanga, Centroabastos	4.500	5.000	4.750	=		
Barranquilla, Barranquillita	4.800	5.000	4.900	--	Cúcuta, Cenabastos	4.000	4.500	4.375	+		
Bogotá, D. C., Corabastos	4.300	4.700	4.538	=	Medellín, Central						
Bucaramanga, Centroabastos	3.500	4.000	3.750	=	Mayorista de Antioquia	2.800	3.000	2.833	-		
Buenaventura (Valle del Cauca)	3.000	3.800	3.517	--	Montería (Córdoba)	4.000	4.000	4.000	=		
Cali, Cavasa	3.000	3.300	3.225	--	Villavicencio, CAV	4.000	5.000	4.446	-		
Cali, Santa Helena	3.800	4.000	3.950	-							
Cartago (Valle del Cauca)	3.500	4.000	3.833	--	Breva						
Chiquinquirá (Boyacá)	4.000	4.000	4.000	=	Armenia, Mercar	3.200	3.600	3.400	+		
Duitama (Boyacá)	3.800	4.000	3.900	=	Bucaramanga, Centroabastos	2.000	2.400	2.200	=		
Ibagué, Plaza La 21	3.000	4.000	3.625	+	Ibagué, Plaza La 21	2.400	2.400	2.400	--		
Manizales (Caldas)	3.500	3.500	3.500	-	Medellín, Central						
Medellín, Central					Mayorista de Antioquia	2.500	2.800	2.617	-		
Mayorista de Antioquia	2.500	3.500	2.917	---							
Neiva, Surabastos	3.500	3.500	3.500	--	Ciruela negra chilena						
Palmira (Valle del Cauca)	2.800	4.000	3.367	--	Bogotá, D. C., Corabastos	6.000	6.667	6.289	+		
Pereira, Mercasa	3.000	3.500	3.300	--	Bucaramanga, Centroabastos	4.364	5.000	4.568	-		
Popayán (Cauca)	3.200	4.000	3.625	--	Cúcuta, Cenabastos	7.000	8.000	7.625	-		
Rionegro (Antioquia)	3.800	4.000	3.933	n.d.	Medellín, Central						
Sogamoso (Boyacá)	4.000	4.300	4.150	+	Mayorista de Antioquia	5.625	5.625	5.625	-		
Tuluá (Valle del Cauca)	3.000	3.500	3.333	n.d.	Neiva, Surabastos	6.222	6.667	6.556	+		
Tunja (Boyacá)	4.300	4.500	4.400	+	Valledupar, Mercado Nuevo	7.500	7.500	7.500	=		
Villavicencio, CAV	4.000	5.000	4.533	+							
					Ciruela roja						
Badea					Bogotá, D. C., Corabastos	2.200	2.600	2.448	--		
Bucaramanga, Centroabastos	750	1.000	875	---	Bucaramanga, Centroabastos	2.000	2.400	2.294	-		
Ibagué, Plaza La 21	1.500	1.500	1.500	++	Cúcuta, Cenabastos	2.000	2.500	2.313	+		
Neiva, Surabastos	1.100	1.300	1.200	-	Neiva, Surabastos	3.160	3.280	3.210	+		
					San Gil (Santander)	2.200	2.400	2.267	-		
					Tunja (Boyacá)	1.600	2.000	1.719	--		
Banano bocadillo											
Bogotá, D. C., Corabastos	1.250	1.250	1.250	=	Coco						
Medellín, Central					Armenia, Mercar	1.467	1.600	1.556	+		
Mayorista de Antioquia	900	900	900	=	Barranquilla, Barranquillita	1.700	1.800	1.750	=		
Santa Bárbara (Antioquia)	833	833	833	=	Bogotá, D. C., Corabastos	3.000	3.000	3.000	=		
Tunja (Boyacá)	1.538	1.692	1.621	-	Bucaramanga, Centroabastos	2.333	2.333	2.333	=		
					Buenaventura (Valle del Cauca)	1.111	1.111	1.111	+++		
Banano criollo					Cartagena, Bazurto	2.250	2.300	2.275	=		
Armenia, Mercar	600	700	675	=	Cartago (Valle del Cauca)	1.600	1.667	1.644	+		
Armenia, Retiro	420	600	510	--	Cúcuta, Cenabastos	1.500	1.500	1.500	+		
Barranquilla, Barranquillita	420	480	450	-	Manizales (Caldas)	1.935	1.935	1.935	=		
Bogotá, D. C., Corabastos	1.200	1.300	1.218	-	Medellín, Central						
Bucaramanga, Centroabastos	1.200	1.300	1.250	=	Mayorista de Antioquia	2.462	3.300	2.881	=		
Buenaventura (Valle del Cauca)	700	750	725	-							
Cali, Cavasa	650	700	688	+							
Cali, Santa Helena	600	650	638	+							
Cartago (Valle del Cauca)	600	720	653	+							
Chiquinquirá (Boyacá)	767	800	783	=							
Cúcuta, Cenabastos	1.167	1.333	1.208	-							

Cuadro 2. Mercados mayoristas. Precios de venta de frutas frescas (continuación)
2015 (18 al 24 de abril)

Productos y mercados	Pesos por kilogramo				Tendencia	Productos y mercados	Pesos por kilogramo				Tendencia
	Mínimo	Máximo	Medio	Precios			Mínimo	Máximo	Medio	Precios	
Coco (continuación)						Fresa (continuación)					
Montería (Córdoba)	2.400	2.400	2.400		+	Neiva, Surabastos	5.200	5.200	5.200		=
Neiva, Surabastos	2.800	3.000	2.967		+	Pamplona (Norte de Santander)	2.000	2.500	2.250		++
Palmira (Valle del Cauca)	1.389	1.389	1.389		=	Pasto (Nariño)	2.500	4.000	3.058		-
Pereira, La 41	1.667	1.667	1.667		=	Pereira, Mercasa	3.400	3.400	3.400		=
Pereira, Mercasa	1.600	1.667	1.633		-	San Gil (Santander)	4.000	5.000	4.444		++
Sincelejo (Sucre)	1.700	2.000	1.850		-	San Vicente (Antioquia)	3.500	4.000	3.808		+
Tuluá (Valle del Cauca)	1.333	1.389	1.361		=	Socorro (Santander)	3.600	4.200	3.900		+
Valledupar, Mercado Nuevo	2.000	2.000	2.000		=	Sogamoso (Boyacá)	4.000	4.000	4.000		=
Curuba						Tunja (Boyacá)	3.333	3.733	3.573		+
Armenia, Mercar	1.200	1.300	1.233		+	Valledupar, Mercado Nuevo	5.333	5.333	5.333		=
Barranquilla, Barranquillita	1.280	1.360	1.320		+	Villavicencio, CAV	3.000	3.800	3.533		+
Barranquilla, Granabastos	1.440	1.440	1.440		=	Yopal (Casanare)	3.750	3.750	3.750		=
Bogotá, D. C., Corabastos	818	909	894		---	Granadilla					
Bucaramanga, Centroabastos	720	800	760		+	Armenia, Mercar	2.000	2.333	2.131		-
Buenaventura (Valle del Cauca)	1.400	2.000	1.783		+	Barranquilla, Barranquillita	4.500	4.500	4.500		=
Cali, Cavasa	1.000	1.000	1.000		=	Barranquilla, Granabastos	3.000	3.700	3.422		-
Cartagena, Bazurto	1.440	1.760	1.573		+	Bogotá, D. C., Corabastos	1.867	2.333	2.076		-
Cartago (Valle del Cauca)	1.700	1.800	1.767		-	Cali, Cavasa	1.667	2.000	1.778		-
Chiquinquirá (Boyacá)	850	1.100	963		+	Cali, Santa Helena	1.667	1.800	1.722		--
Cúcuta, Cenabastos	667	833	768		-	Cartagena, Bazurto	2.692	3.231	3.019		-
Duitama (Boyacá)	720	800	760		-	Chiquinquirá (Boyacá)	2.333	2.333	2.333		=
Ibaqué, Plaza La 21	600	960	705		-	Cúcuta, Cenabastos	2.143	2.857	2.396		-
Ipiales (Nariño), Ipiales somos todos	1.000	1.167	1.051		+	Duitama (Boyacá)	2.357	2.500	2.429		-
Manizales (Caldas)	1.400	1.500	1.450		-	Ibaqué, Plaza La 21	1.000	1.333	1.239		-
Medellín, Central						Ipiales (Nariño), Ipiales somos todos	1.467	1.667	1.550		-
Mayorista de Antioquia	1.200	1.300	1.244		+	Manizales (Caldas)	1.667	2.333	1.997		+
Neiva, Surabastos	1.000	1.000	1.000		+	Medellín, Central					
Pamplona (Norte de Santander)	640	800	729		++	Mayorista de Antioquia	1.923	2.308	2.184		-
Pereira, La 41	1.300	1.500	1.450		-	Montería (Córdoba)	2.333	2.333	2.333		-
Pereira, Mercasa	1.300	1.600	1.400		+	Neiva, Surabastos	1.067	1.333	1.161		--
San Gil (Santander)	800	960	893		--	Palmira (Valle del Cauca)	2.133	2.333	2.233		-
Socorro (Santander)	920	1.000	960		++	Pasto (Nariño)	1.000	1.333	1.231		-
Sogamoso (Boyacá)	652	739	696		-	Pereira, Mercasa	1.667	2.533	2.181		-
Sonsón (Antioquia)	500	600	550		---	Popayán (Cauca)	1.600	1.667	1.650		-
Tuluá (Valle del Cauca)	1.000	1.100	1.033		-	Rionegro (Antioquia)	1.538	2.462	1.939		--
Tunja (Boyacá)	500	636	555		+	San Gil (Santander)	2.143	2.500	2.310		-
Valledupar, Mercabastos	1.200	1.360	1.244		+	Socorro (Santander)	1.786	2.000	1.893		---
Villavicencio, CAV	800	1.000	960		-	Sogamoso (Boyacá)	1.786	1.786	1.786		=
Durazno importado						Tuluá (Valle del Cauca)	2.133	2.333	2.256		-
Medellín, Central						Ubaté (Cundinamarca)	1.667	1.667	1.667		-
Mayorista de Antioquia	5.556	5.556	5.556		-	Valledupar, Mercabastos	2.286	3.571	2.992		--
Neiva, Surabastos	7.500	7.500	7.500		+	Villavicencio, CAV	1.667	1.667	1.667		--
Socorro (Santander)	5.000	5.000	5.000		=	Yopal (Casanare)	2.333	2.333	2.333		--
Valledupar, Mercado Nuevo	6.750	6.750	6.750		=	Guanábana					
Durazno nacional						Armenia, Mercar	2.200	2.400	2.300		-
Bogotá, D. C., Corabastos	4.500	5.000	4.542		-	Bogotá, D. C., Corabastos	2.700	3.000	2.867		-
Bucaramanga, Centroabastos	2.500	2.600	2.550		-	Bucaramanga, Centroabastos	2.600	3.600	2.900		+
Chiquinquirá (Boyacá)	2.917	2.917	2.917		=	Cali, Cavasa	2.100	2.100	2.100		+
Medellín, Central						Cartago (Valle del Cauca)	2.400	2.400	2.400		=
Mayorista de Antioquia	3.800	4.000	3.867		+	Cúcuta, Cenabastos	3.500	3.500	3.500		n.d.
San Gil (Santander)	3.000	3.000	3.000		+	Ibaqué, Plaza La 21	2.000	3.000	2.438		+
Socorro (Santander)	2.000	2.000	2.000		=	Ipiales (Nariño), Ipiales somos todos	2.160	2.240	2.231		+
Tunja (Boyacá)	1.591	1.818	1.682		-	La Ceja (Antioquia)	2.300	2.500	2.389		-
Feijoa						Manizales (Caldas)	1.600	2.000	1.900		-
Bogotá, D. C., Corabastos	4.000	4.000	4.000		+	Medellín, Central					
San Gil (Santander)	2.500	3.000	2.667		--	Mayorista de Antioquia	1.700	2.000	1.789		-
Socorro (Santander)	3.000	3.000	3.000		=	Medellín, Coomercá	1.500	1.600	1.565		-
Tunja (Boyacá)	2.045	2.273	2.250		-	Pamplona (Norte de Santander)	3.000	3.800	3.422		-
Fresa						Pasto (Nariño)	2.400	2.600	2.500		+
Armenia, Mercar	4.800	4.800	4.800		+	Pereira, La 41	2.300	2.300	2.300		=
Bogotá, D. C., Corabastos	4.200	4.400	4.353		+	Pereira, Mercasa	1.800	2.000	1.975		-
Bucaramanga, Centroabastos	3.400	3.600	3.500		+	San Gil (Santander)	3.400	3.900	3.633		=
Cali, Cavasa	3.600	4.000	3.800		+	Santa Bárbara (Antioquia)	800	1.000	933		+
Cali, Santa Helena	5.000	5.000	5.000		=	Socorro (Santander)	3.000	3.200	3.100		+
Cartagena, Bazurto	6.091	6.091	6.091		=	Tuluá (Valle del Cauca)	900	1.200	1.083		---
Cartago (Valle del Cauca)	3.000	3.200	3.050		=	Tunja (Boyacá)	2.500	2.500	2.500		-
Chiquinquirá (Boyacá)	4.000	4.000	4.000		--	Valledupar, Mercabastos	3.500	4.000	3.750		+++
Cúcuta, Cenabastos	3.000	3.500	3.250		+	Villavicencio, CAV	3.000	3.600	3.133		+
Cúcuta, La Nueva Sexta	3.000	4.000	3.550		-	Guayaba agria					
Duitama (Boyacá)	4.000	4.000	4.000		=	Armenia, Mercar	1.800	2.200	1.983		-
Ibaqué, Plaza La 21	4.000	5.000	4.375		++	Cartago (Valle del Cauca)	1.800	2.000	1.900		+
Ipiales (Nariño), Ipiales somos todos	2.240	2.560	2.453		-	Manizales (Caldas)	2.000	2.500	2.238		-
Manizales (Caldas)	4.000	4.600	4.375		=	Montería (Córdoba)	2.400	2.600	2.475		+
Medellín, Central						Pereira, La 41	1.800	2.000	1.950		-
Mayorista de Antioquia	4.000	4.800	4.200		+++	Pereira, Mercasa	1.200	2.000	1.642		--
Medellín, Coomercá	3.000	3.500	3.400		+	Sincelejo (Sucre)	2.400	2.400	2.400		=
Montería (Córdoba)	3.200	4.400	3.667		-	Guayaba Atlántico					
						Barranquilla, Barranquillita	1.120	1.200	1.173		=



**Cuadro 2. Mercados mayoristas. Precios de venta de frutas frescas (continuación)
2015 (18 al 24 de abril)**

Productos y mercados	Pesos por kilogramo				Tendencia	Productos y mercados	Pesos por kilogramo				Tendencia
	Mínimo	Máximo	Medio				Mínimo	Máximo	Medio		
Guayaba común						Kiwi (continuación)					
Barranquilla, Barranquillita	1.125	1.250	1.198	=	Tuluá (Valle del Cauca)	4.500	5.000	4.775	-		
Cartagena, Bazurto	1.400	1.520	1.480	-	Tunja (Boyacá)	4.444	5.000	4.700	-		
Chiquinquirá (Boyacá)	800	800	800	+++	Villavicencio, CAV	4.000	4.500	4.375	-		
Cúcuta, Cenabastos	1.333	1.333	1.333	=	Limón común						
Sincelejo (Sucre)	1.300	1.400	1.378	-	Armenia, Mercar	1.800	2.000	1.917	+++		
Tunja (Boyacá)	682	682	682	n.d.	Bogotá, D. C., Corabastos	1.286	1.714	1.514	+		
Valledupar, Mercabastos	1.400	1.600	1.547	-	Bucaramanga, Centroabastos	1.400	1.680	1.575	+		
Guayaba manzana					Cartagena, Bazurto	1.067	2.000	1.600	+		
Cartago (Valle del Cauca)	1.500	1.600	1.525	+	Cartago (Valle del Cauca)	1.300	1.400	1.363	-		
Manizales (Caldas)	1.600	2.000	1.763	+	Chiquinquirá (Boyacá)	2.000	2.000	2.000	=		
Medellín, Central					Cúcuta, Cenabastos	2.000	3.500	2.450	+		
Mayorista de Antioquia	1.600	1.700	1.622	-	Cúcuta, La Nueva Sexta	2.083	2.500	2.222	-		
Rionegro (Antioquia)	1.600	2.000	1.919	-	Ibagué, Plaza La 21	1.200	1.600	1.380	+		
Tuluá (Valle del Cauca)	1.200	1.400	1.317	-	Medellín, Central						
Guayaba pera					Mayorista de Antioquia	1.700	2.000	1.833	++		
Armenia, Mercar	800	1.000	925	-	Medellín, Coomerca	1.400	1.500	1.458	-		
Barranquilla, Barranquillita	1.700	1.800	1.750	=	Montería (Córdoba)	1.429	1.857	1.712	+++		
Barranquilla, Granabastos	1.600	1.900	1.792	+	Neiva, Surabastos	1.280	1.520	1.400	+		
Bogotá, D. C., Corabastos	1.571	1.857	1.693	--	Pamplona (Norte de Santander)	2.500	3.000	2.917	+		
Bucaramanga, Centroabastos	1.000	1.400	1.175	--	Pereira, Mercasa	1.300	1.600	1.458	-		
Buenaventura (Valle del Cauca)	1.400	1.500	1.433	-	Rionegro (Antioquia)	1.800	2.000	1.939	+		
Cali, Cavasa	1.200	1.400	1.292	+	Sincelejo (Sucre)	1.714	2.143	1.968	+++		
Cartagena, Bazurto	1.700	1.800	1.750	+	Socorro (Santander)	1.200	1.600	1.400	--		
Cartago (Valle del Cauca)	1.000	1.200	1.150	+	Tunja (Boyacá)	1.760	1.760	1.760	+++		
Chiquinquirá (Boyacá)	1.500	1.500	1.500	-	Villavicencio, CAV	1.400	1.600	1.567	-		
Cúcuta, Cenabastos	1.591	1.682	1.629	+++	Limón común Ciénaga						
Duitama (Boyacá)	1.400	1.400	1.400	-	Barranquilla, Barranquillita	1.375	2.500	1.927	-		
Ibagué, Plaza La 21	1.000	1.500	1.233	-	Sincelejo (Sucre)	2.125	2.125	2.125	n.d.		
Ipiales (Nariño), Ipiales somos todos	1.300	1.500	1.347	-	Valledupar, Mercado Nuevo	2.000	2.400	2.133	=		
La Ceja (Antioquia)	1.000	1.000	1.000	=	Limón común valluno						
Manizales (Caldas)	1.000	1.200	1.075	=	Buenaventura (Valle del Cauca)	1.800	3.000	2.367	+		
Medellín, Central					Cali, Cavasa	1.167	1.417	1.280	-		
Mayorista de Antioquia	900	1.200	967	-	Cali, Santa Helena	1.167	1.333	1.250	--		
Medellín, Coomerca	800	1.000	879	-	Palmira (Valle del Cauca)	1.667	2.083	1.875	++		
Neiva, Surabastos	1.000	1.400	1.217	-	Tuluá (Valle del Cauca)	1.083	1.167	1.125	-		
Palmira (Valle del Cauca)	1.200	1.300	1.250	+	Limón mandarino						
Pamplona (Norte de Santander)	1.727	1.818	1.803	+++	Armenia, Mercar	700	800	725	++		
Pasto (Nariño)	1.000	1.500	1.297	-	Ibagué, Plaza La 21	600	600	600	+		
Pereira, La 41	1.000	1.000	1.000	+	La Ceja (Antioquia)	500	700	600	-		
Popayán (Cauca)	1.200	1.250	1.225	+	Medellín, Central						
Rionegro (Antioquia)	1.200	1.500	1.369	-	Mayorista de Antioquia	400	800	600	+		
San Gil (Santander)	1.400	1.520	1.440	-	Medellín, Coomerca	500	600	554	-		
Socorro (Santander)	1.800	1.800	1.800	--	Peñol (Antioquia)	600	650	614	-		
Sogamoso (Boyacá)	1.200	1.500	1.350	+++	Pereira, Mercasa	600	1.000	690	--		
Tuluá (Valle del Cauca)	1.000	1.200	1.050	+	Santa Bárbara (Antioquia)	300	400	367	=		
Ubaté (Cundinamarca)	1.500	1.500	1.500	-	Villavicencio, CAV	600	1.000	842	+		
Villavicencio, CAV	1.200	1.500	1.342	-	Limón Tahití						
Yopal (Casanare)	2.200	2.200	2.200	+	Armenia, Mercar	900	1.000	961	---		
Gulupa					Bogotá, D. C., Corabastos	1.714	2.286	2.088	+++		
Bogotá, D. C., Corabastos	1.333	1.467	1.409	--	Bucaramanga, Centroabastos	1.200	1.680	1.455	+++		
Medellín, Central					Bucaramanga, Mercados del centro	1.200	1.400	1.300	n.d.		
Mayorista de Antioquia	1.200	1.200	1.200	=	Cali, Cavasa	1.300	1.500	1.413	+++		
Neiva, Surabastos	1.040	1.200	1.140	=	Duitama (Boyacá)	1.800	1.800	1.800	+		
Peñol (Antioquia)	1.450	1.550	1.500	--	Manizales (Caldas)	1.200	1.500	1.321	-		
Sonsón (Antioquia)	800	900	825	-	Medellín, Central						
Higo					Mayorista de Antioquia	1.600	2.000	1.778	+		
Bogotá, D. C., Corabastos	8.000	8.000	8.000	+	Medellín, Coomerca	1.300	1.500	1.408	-		
Medellín, Central					Neiva, Surabastos	1.440	1.600	1.536	-		
Mayorista de Antioquia	3.500	4.000	3.647	++	Palmira (Valle del Cauca)	1.200	1.500	1.342	++		
Sonsón (Antioquia)	3.000	3.000	3.000	=	Pamplona (Norte de Santander)	1.667	2.083	1.817	++		
Kiwi					Pasto (Nariño)	600	1.100	883	+		
Bogotá, D. C., Corabastos	3.500	4.200	3.883	-	Pereira, Mercasa	800	1.300	1.081	--		
Bucaramanga, Centroabastos	3.800	4.500	4.200	-	Rionegro (Antioquia)	1.700	2.000	1.814	-		
Cali, Cavasa	4.500	5.400	4.800	--	Santa Bárbara (Antioquia)	700	1.000	850	=		
Cali, Santa Helena	4.400	4.700	4.517	-	Sogamoso (Boyacá)	1.818	2.045	1.970	-		
Chiquinquirá (Boyacá)	5.000	5.000	5.000	--	Tuluá (Valle del Cauca)	1.000	1.300	1.100	=		
Cúcuta, Cenabastos	6.000	6.000	6.000	--	Tunja (Boyacá)	1.600	2.000	1.787	++		
Manizales (Caldas)	5.000	6.111	5.741	--	Ubaté (Cundinamarca)	2.500	2.727	2.614	+++		
Medellín, Central					Villavicencio, CAV	1.600	1.600	1.600	=		
Mayorista de Antioquia	4.000	4.500	4.056	-	Lulo						
Neiva, Surabastos	4.400	5.000	4.667	-	Armenia, Mercar	1.600	1.800	1.744	-		
Pasto (Nariño)	4.444	5.333	4.870	--	Barranquilla, Barranquillita	2.800	3.200	3.000	=		
Pereira, La 41	4.000	5.000	4.533	--	Barranquilla, Granabastos	2.600	2.900	2.775	+		
Pereira, Mercasa	4.000	5.000	4.500	-	Bogotá, D. C., Corabastos	1.800	2.200	1.992	-		
Popayán (Cauca)	5.500	5.600	5.575	-	Bucaramanga, Centroabastos	1.720	2.120	1.915	+		
San Gil (Santander)	5.500	6.000	5.833	=	Buenaventura (Valle del Cauca)	2.000	2.600	2.367	-		
Socorro (Santander)	5.000	6.000	5.500	--							

**Cuadro 2. Mercados mayoristas. Precios de venta de frutas frescas (continuación)
2015 (18 al 24 de abril)**

Productos y mercados	Pesos por kilogramo				Tendencia	Productos y mercados	Pesos por kilogramo				Tendencia			
	Mínimo	Máximo	Medio				Mínimo	Máximo	Medio					
Lulo (continuación)						Mango común (continuación)								
Cali, Cavasa	1.700	1.900	1.802	+	Neiva, Surabastos	1.000	1.200	1.053	--	Pereira, La 41	833	1.000	896	+
Cali, Santa Helena	1.600	1.700	1.675	-	Pereira, Mercasa	750	1.083	854	-	Santa Bárbara (Antioquia)	800	1.000	933	--
Cartagena, Bazurto	2.600	3.000	2.733	--	Tunja (Boyacá)	783	870	835	-					
Cartago (Valle del Cauca)	1.800	2.000	1.925	-	Mango costeño									
Chiquinquirá (Boyacá)	1.500	2.000	1.750	++	Montería (Córdoba)	286	457	371	--					
Cúcuta, Cenabastos	2.500	3.000	2.750	+	Mango de azúcar									
Cúcuta, La Nueva Sexta	2.500	3.000	2.767	+	Barranquilla, Barranquillita	1.800	2.600	2.100	---	Bogotá, D. C., Corabastos	1.600	2.000	1.773	--
Duitama (Boyacá)	1.800	1.880	1.840	+	Bucaramanga, Centroabastos	1.400	2.200	1.775	--	Cartagena, Bazurto	1.000	1.600	1.267	---
Ibagué, Plaza La 21	1.600	1.840	1.715	--	Medellín, Central	1.000	1.400	1.189	-	Mayorista de Antioquia	1.000	1.200	1.106	--
Ipiales (Nariño), Ipiales somos todos	1.300	1.500	1.356	-	Medellín, Coomerca	1.000	1.200	1.106	--	San Gil (Santander)	1.400	1.600	1.533	n.d.
Manizales (Caldas)	1.500	2.000	1.813	+	Tunja (Boyacá)	1.591	1.818	1.712	-	Villavicencio, CAV	1.720	2.200	1.955	-
Medellín, Central					Mango manzano									
Mayorista de Antioquia	1.500	2.000	1.661	++	Armenia, Mercar	1.083	1.250	1.167	+	Buenaventura (Valle del Cauca)	1.800	2.000	1.933	=
Medellín, Coomerca	1.200	1.400	1.340	++	Medellín, Central	1.000	1.200	1.067	-	Mayorista de Antioquia	1.000	1.200	1.067	-
Neiva, Surabastos	1.600	1.800	1.667	+	Pereira, La 41	1.250	1.250	1.250	=	Pereira, Mercasa	1.250	1.333	1.292	+
Palmira (Valle del Cauca)	1.700	2.300	1.983	-	Tunja (Boyacá)	1.364	1.364	1.364	-	Ubaté (Cundinamarca)	1.000	1.000	1.000	n.d.
Pamplona (Norte de Santander)	1.700	2.000	1.913	+	Mango reina									
Pasto (Nariño)	1.087	1.739	1.469	-	Armenia, Mercar	833	833	833	+++	Ibagué, Plaza La 21	1.200	1.200	1.200	++
Pereira, La 41	1.500	1.800	1.667	-	Buenaventura (Valle del Cauca)	1.000	1.250	1.083	-	Manizales (Caldas)	1.000	1.250	1.083	-
Pereira, Mercasa	1.600	2.000	1.860	-	Medellín, Central	833	1.000	938	++	Pereira, La 41	833	1.000	938	++
Popayán (Cauca)	1.320	1.360	1.330	+	Mayorista de Antioquia	1.000	1.000	1.000	=	Pereira, Mercasa	833	833	833	--
San Gil (Santander)	1.680	2.000	1.907	-	Pereira, La 41	1.250	1.250	1.250	=	Ubaté (Cundinamarca)	1.000	1.000	1.000	=
Sincelejo (Sucre)	1.600	2.200	1.867	-	Pereira, Mercasa	1.250	1.333	1.292	+					
Socorro (Santander)	1.800	1.800	1.800	=	Tunja (Boyacá)	1.364	1.364	1.364	-					
Sogamoso (Boyacá)	1.800	2.000	1.867	-	Ubaté (Cundinamarca)	1.000	1.000	1.000	n.d.					
Tuluá (Valle del Cauca)	1.700	1.900	1.800	+	Mango Tommy									
Tunja (Boyacá)	1.957	2.174	2.065	+	Armenia, Mercar	1.167	1.250	1.194	+	Barranquilla, Barranquillita	1.600	1.800	1.700	=
Valledupar, Mercabastos	2.000	2.400	2.167	+	Barranquilla, Barranquillita	1.600	1.800	1.700	=	Bogotá, D. C., Corabastos	2.273	2.955	2.633	-
Villavicencio, CAV	1.800	2.000	1.933	+	Bucaramanga, Centroabastos	2.000	2.800	2.400	--	Buenaventura (Valle del Cauca)	1.600	2.000	1.900	-
					Buenaventura (Valle del Cauca)	1.600	2.000	1.900	-	Cali, Cavasa	2.000	2.200	2.183	--
					Cartago (Valle del Cauca)	1.667	1.833	1.750	+	Cartago (Valle del Cauca)	1.667	1.833	1.750	+
					Cúcuta, Cenabastos	1.333	1.500	1.375	-	Cúcuta, Cenabastos	1.333	1.500	1.375	-
					Duitama (Boyacá)	2.273	2.273	2.273	=	Duitama (Boyacá)	2.273	2.273	2.273	=
					Ibagué, Plaza La 21	1.800	1.800	1.800	+++	Ibagué, Plaza La 21	1.800	1.800	1.800	+++
					Ipiales (Nariño), Ipiales somos todos	2.200	2.200	2.200	n.d.	Ipiales (Nariño), Ipiales somos todos	2.200	2.200	2.200	n.d.
					La Ceja (Antioquia)	2.000	2.000	2.000	=	La Ceja (Antioquia)	2.000	2.000	2.000	=
					Manizales (Caldas)	2.083	2.500	2.222	-	Manizales (Caldas)	2.083	2.500	2.222	-
					Medellín, Central					Medellín, Central				
					Mayorista de Antioquia	1.500	2.000	1.800	--	Mayorista de Antioquia	1.500	2.000	1.800	--
					Medellín, Coomerca	1.600	1.800	1.682	--	Medellín, Coomerca	1.600	1.800	1.682	--
					Montería (Córdoba)	833	867	842	n.d.	Montería (Córdoba)	833	867	842	n.d.
					Neiva, Surabastos	1.520	1.600	1.560	-	Neiva, Surabastos	1.520	1.600	1.560	-
					Palmira (Valle del Cauca)	2.200	2.400	2.300	---	Palmira (Valle del Cauca)	2.200	2.400	2.300	---
					Pasto (Nariño)	1.800	2.200	1.995	-	Pasto (Nariño)	1.800	2.200	1.995	-
					Pereira, La 41	1.250	1.667	1.521	++	Pereira, La 41	1.250	1.667	1.521	++
					Pereira, Mercasa	1.500	1.667	1.552	-	Pereira, Mercasa	1.500	1.667	1.552	-
					Rionegro (Antioquia)	2.000	2.500	2.231	--	Rionegro (Antioquia)	2.000	2.500	2.231	--
					Sogamoso (Boyacá)	1.667	2.083	1.875	++	Sogamoso (Boyacá)	1.667	2.083	1.875	++
					Tuluá (Valle del Cauca)	1.385	1.538	1.462	--	Tuluá (Valle del Cauca)	1.385	1.538	1.462	--
					Tunja (Boyacá)	1.818	2.045	1.841	-	Tunja (Boyacá)	1.818	2.045	1.841	-
					Villavicencio, CAV	2.000	2.400	2.300	+	Villavicencio, CAV	2.000	2.400	2.300	+
					Manzana nacional									
					Bogotá, D. C., Corabastos	2.500	2.500	2.500	=	Bogotá, D. C., Corabastos	2.500	2.500	2.500	=
					Medellín, Central					Medellín, Central				
					Mayorista de Antioquia	2.000	2.500	2.300	-	Mayorista de Antioquia	2.000	2.500	2.300	-
					Tunja (Boyacá)	1.600	1.800	1.627	-	Tunja (Boyacá)	1.600	1.800	1.627	-
					Manzana roja importada									
					Armenia, Mercar	3.421	3.421	3.421	-	Armenia, Mercar	3.421	3.421	3.421	-
					Barranquilla, Barranquillita	3.789	3.947	3.895	-	Barranquilla, Barranquillita	3.789	3.947	3.895	-
					Bogotá, D. C., Corabastos	3.421	3.789	3.605	-	Bogotá, D. C., Corabastos	3.421	3.789	3.605	-
					Buenaventura (Valle del Cauca)	3.684	3.684	3.684	--	Buenaventura (Valle del Cauca)	3.684	3.684	3.684	--
					Cali, Cavasa	3.421	3.789	3.553	-	Cali, Cavasa	3.421	3.789	3.553	-
					Cali, Santa Helena	3.263	3.421	3.368	+	Cali, Santa Helena	3.263	3.421	3.368	+
					Cartagena, Bazurto	3.684	3.789	3.754	-	Cartagena, Bazurto	3.684	3.789	3.754	-



Cuadro 2. Mercados mayoristas. Precios de venta de frutas frescas (continuación)
2015 (18 al 24 de abril)

Productos y mercados	Pesos por kilogramo				Tendencia	Productos y mercados	Pesos por kilogramo				Tendencia			
	Mínimo	Máximo	Medio	Precios			Mínimo	Máximo	Medio	Precios				
Manzana roja importada (continuación)						Manzana verde importada (continuación)								
Cartago (Valle del Cauca)	3.158	3.421	3.276	-	Socorro (Santander)	3.750	3.750	3.750	=	Sogamoso (Boyacá)	3.750	3.750	3.750	=
Chiquinquirá (Boyacá)	3.684	3.684	3.684	-	Tuluá (Valle del Cauca)	3.474	3.684	3.579	-	Tunja (Boyacá)	3.421	3.684	3.553	-
Cúcuta, Cenabastos	3.400	3.750	3.563	-	Ubaté (Cundinamarca)	3.500	3.500	3.500	=	Valledupar, Mercado Nuevo	3.947	3.947	3.947	=
Duitama (Boyacá)	3.750	4.000	3.875	-	Villavicencio, CAV	3.158	3.421	3.333	-					
Ipiales (Nariño), Ipiales somos todos	3.421	3.579	3.500	n.d.										
La Ceja (Antioquia)	3.684	3.684	3.684	=	Maracuyá									
Manizales (Caldas)	3.421	3.684	3.596	-	Armenia, Mercar	900	1.100	992	-	Bogotá, D. C., Corabastos	1.300	1.500	1.423	-
Medellín, Central					Bucaramanga, Centroabastos	1.333	1.333	1.333	=	Buenaventura (Valle del Cauca)	1.400	1.600	1.500	=
Mayorista de Antioquia	3.158	3.421	3.216	-	Cali, Cavasa	1.200	1.500	1.369	=	Cali, Santa Helena	1.200	1.300	1.225	-
Montería (Córdoba)	3.421	3.947	3.645	-	Cartago (Valle del Cauca)	1.000	1.300	1.163	-	Cúcuta, Cenabastos	2.000	2.500	2.150	-
Neiva, Surabastos	3.474	3.842	3.662	-	Duitama (Boyacá)	1.500	1.600	1.550	-	Ibagué, Plaza La 21	960	1.600	1.268	-
Palmira (Valle del Cauca)	3.158	3.421	3.355	n.d.	Ipiales (Nariño), Ipiales somos todos	1.500	1.750	1.625	n.d.	La Ceja (Antioquia)	1.300	2.000	1.733	+
Pasto (Nariño)	3.421	3.947	3.596	-	Manizales (Caldas)	1.000	1.400	1.200	=	Medellín, Coomerca	1.100	1.300	1.219	+
Pereira, La 41	3.158	3.579	3.412	-	Medellín, Córdoba	1.200	1.600	1.427	-	Montería (Córdoba)	1.200	1.600	1.427	-
Pereira, Mercasa	3.421	3.684	3.500	-	Palmira (Valle del Cauca)	1.000	1.300	1.167	--	Pasto (Nariño)	844	1.000	946	-
Popayán (Cauca)	3.316	3.421	3.368	-	Pereira, La 41	1.000	1.500	1.213	--	Pereira, Mercasa	1.000	1.300	1.163	--
Rionegro (Antioquia)	3.316	3.684	3.587	-	Rionegro (Antioquia)	1.500	2.000	1.706	--	San Gil (Santander)	1.200	1.840	1.467	---
Socorro (Santander)	3.750	3.750	3.750	=	San Gil (Santander)	1.200	1.840	1.467	---	Sincelejo (Sucre)	1.500	1.600	1.550	-
Sogamoso (Boyacá)	3.500	3.750	3.625	-	Sincelejo (Sucre)	1.500	1.600	1.550	-	Socorro (Santander)	1.600	1.760	1.680	-
Tuluá (Valle del Cauca)	3.684	3.895	3.789	+	Socorro (Santander)	1.600	1.760	1.680	-	Sogamoso (Boyacá)	1.300	1.500	1.367	-
Tunja (Boyacá)	3.421	3.684	3.553	-	Sogamoso (Boyacá)	1.300	1.500	1.367	-	Sonsón (Antioquia)	1.000	1.000	1.000	---
Valledupar, Mercado Nuevo	3.579	3.579	3.579	=	Tuluá (Valle del Cauca)	900	1.000	975	-	Tuluá (Valle del Cauca)	900	1.000	975	-
Villavicencio, CAV	3.158	3.421	3.377	-	Tunja (Boyacá)	1.200	1.500	1.350	-	Ubaté (Cundinamarca)	1.800	1.800	1.800	-
Yopal (Casanare)	4.211	4.211	4.211	n.d.	Ubaté (Cundinamarca)	1.800	1.800	1.800	-	Valledupar, Mercabastos	1.700	1.700	1.700	--
					Villavicencio, CAV	1.000	1.300	1.133	-					
Manzana royal gala importada					Maracuyá antioqueño									
Armenia, Mercar	3.421	3.421	3.421	-	Medellín, Central					Medellín, Central				
Bogotá, D. C., Corabastos	3.368	3.684	3.523	-	Mayorista de Antioquia	1.100	1.400	1.267	+	Mayorista de Antioquia	1.100	1.400	1.267	+
Bucaramanga, Centroabastos	3.000	3.400	3.217	-	Montería (Córdoba)	1.200	1.500	1.342	++	Montería (Córdoba)	1.200	1.500	1.342	++
Cali, Cavasa	3.316	3.421	3.368	+	Sincelejo (Sucre)	1.400	1.500	1.467	-	Sincelejo (Sucre)	1.400	1.500	1.467	-
Cali, Santa Helena	3.421	3.474	3.430	+										
Cartago (Valle del Cauca)	3.158	3.421	3.276	-	Maracuyá huilense					Maracuyá huilense				
Cúcuta, Cenabastos	3.500	3.750	3.625	-	Neiva, Surabastos	1.200	1.800	1.433	---	Neiva, Surabastos	1.200	1.800	1.433	---
Duitama (Boyacá)	3.750	3.750	3.750	=										
Ibagué, Plaza La 21	3.421	3.684	3.454	-	Maracuyá santandereano					Maracuyá santandereano				
Ipiales (Nariño), Ipiales somos todos	3.421	3.684	3.599	-	Barranquilla, Barranquillita	1.467	1.667	1.567	-	Barranquilla, Barranquillita	1.467	1.667	1.567	-
La Ceja (Antioquia)	3.158	3.421	3.333	=	Cartagena, Bazurto	1.400	1.500	1.467	-	Cartagena, Bazurto	1.400	1.500	1.467	-
Manizales (Caldas)	3.421	3.684	3.509	-	Valledupar, Mercabastos	1.667	2.000	1.759	-	Valledupar, Mercabastos	1.667	2.000	1.759	-
Medellín, Central														
Mayorista de Antioquia	2.895	3.158	2.971	-	Maracuyá valluno					Maracuyá valluno				
Montería (Córdoba)	3.263	3.947	3.623	-	Barranquilla, Barranquillita	1.500	1.700	1.600	-	Barranquilla, Barranquillita	1.500	1.700	1.600	-
Neiva, Surabastos	3.421	3.789	3.531	-	Barranquilla, Granabastos	1.500	1.600	1.575	-	Barranquilla, Granabastos	1.500	1.600	1.575	-
Palmira (Valle del Cauca)	3.158	3.158	3.158	--	Cartagena, Bazurto	1.800	2.000	1.900	-	Cartagena, Bazurto	1.800	2.000	1.900	-
Pereira, La 41	3.263	3.474	3.368	-	Medellín, Central					Medellín, Central				
Pereira, Mercasa	3.263	3.684	3.421	-	Mayorista de Antioquia	1.500	1.600	1.590	-	Mayorista de Antioquia	1.500	1.600	1.590	-
Popayán (Cauca)	3.053	3.263	3.193	--										
Rionegro (Antioquia)	3.158	3.579	3.353	-	Melón Cantalup					Melón Cantalup				
San Gil (Santander)	3.750	3.750	3.750	=	Armenia, Mercar	1.300	1.400	1.350	+	Armenia, Mercar	1.300	1.400	1.350	+
Socorro (Santander)	3.750	3.750	3.750	=	Barranquilla, Barranquillita	1.600	2.000	1.750	=	Barranquilla, Barranquillita	1.600	2.000	1.750	=
Sogamoso (Boyacá)	3.500	3.500	3.500	+	Barranquilla, Granabastos	1.600	1.600	1.600	==	Barranquilla, Granabastos	1.600	1.600	1.600	==
Tunja (Boyacá)	3.421	3.684	3.553	-	Bogotá, D. C., Corabastos	1.200	1.900	1.615	+++	Bogotá, D. C., Corabastos	1.200	1.900	1.615	+++
Ubaté (Cundinamarca)	3.500	3.500	3.500	=	Cali, Cavasa	1.200	1.200	1.200	-	Cali, Cavasa	1.200	1.200	1.200	-
Valledupar, Mercado Nuevo	3.400	3.400	3.400	=	Cali, Santa Helena	1.200	1.400	1.333	=	Cali, Santa Helena	1.200	1.400	1.333	=
Villavicencio, CAV	3.158	3.421	3.235	-	Cartagena, Bazurto	1.500	1.600	1.525	-	Cartagena, Bazurto	1.500	1.600	1.525	-
					Cartago (Valle del Cauca)	1.000	1.200	1.100	--	Cartago (Valle del Cauca)	1.000	1.200	1.100	--
Manzana verde importada					Chiquinquirá (Boyacá)	1.800	2.000	1.900	=	Chiquinquirá (Boyacá)	1.800	2.000	1.900	=
Armenia, Mercar	3.421	3.421	3.421	-	Cúcuta, Cenabastos	1.300	1.600	1.450	-	Cúcuta, Cenabastos	1.300	1.600	1.450	-
Barranquilla, Barranquillita	3.895	4.105	3.996	-	Cúcuta, La Nueva Sexta	1.400	1.500	1.450	++	Cúcuta, La Nueva Sexta	1.400	1.500	1.450	++
Bogotá, D. C., Corabastos	3.368	3.684	3.540	-	Duitama (Boyacá)	1.100	1.200	1.150	---	Duitama (Boyacá)	1.100	1.200	1.150	---
Bucaramanga, Centroabastos	3.000	3.400	3.217	-	Ibagué, Plaza La 21	1.000	1.700	1.296	+	Ibagué, Plaza La 21	1.000	1.700	1.296	+
Buenaventura (Valle del Cauca)	3.684	3.684	3.684	--	Ipiales (Nariño), Ipiales somos todos	1.300	1.600	1.467	+	Ipiales (Nariño), Ipiales somos todos	1.300	1.600	1.467	+
Cali, Cavasa	3.421	3.421	3.421	-	La Ceja (Antioquia)	3.263	3.579	3.485	+	La Ceja (Antioquia)	3.263	3.579	3.485	+
Cartagena, Bazurto	3.789	3.895	3.860	=	Manizales (Caldas)	3.421	3.684	3.553	-	Manizales (Caldas)	3.421	3.684	3.553	-
Cartago (Valle del Cauca)	3.158	3.316	3.237	=	Medellín, Central					Medellín, Central				
Chiquinquirá (Boyacá)	3.684	3.684	3.684	-	Mayorista de Antioquia	3.158	3.421	3.216	-	Mayorista de Antioquia	3.158	3.421	3.216	-
Cúcuta, Cenabastos	3.500	3.900	3.656	-	Montería (Córdoba)	3.684	4.211	3.829	-	Montería (Córdoba)	3.684	4.211	3.829	-
Duitama (Boyacá)	3.750	3.750	3.750	-	Neiva, Surabastos	3.579	3.789	3.684	-	Neiva, Surabastos	3.579	3.789	3.684	-
Ibagué, Plaza La 21	3.421	3.684	3.467	-	Pasto (Nariño)	3.421	3.684	3.582	-	Pasto (Nariño)	3.421	3.684	3.582	-
Ipiales (Nariño), Ipiales somos todos	3.421	3.684	3.621	-	Pereira, La 41	3.263	3.421	3.395	--	Pereira, La 41	3.263	3.421	3.395	--
La Ceja (Antioquia)	3.263	3.579	3.485	+	Popayán (Cauca)	3.579	3.684	3.632	-	Popayán (Cauca)	3.579	3.684	3.632	-
Manizales (Caldas)	3.421	3.684	3.553	-	Rionegro (Antioquia)	3.158	3.789	3.548	-	Rionegro (Antioquia)	3.158	3.789	3.548	-
Medellín, Central					San Gil (Santander)	3.750	3.750	3.750	-	San Gil (Santander)	3.750	3.750	3.750	-
Mayorista de Antioquia	3.158	3.421	3.216	-	Sincelejo (Sucre)	3.500	3.750	3.583	-	Sincelejo (Sucre)	3.500	3.750	3.583	-
Montería (Córdoba)	3.684	4.211	3.829	-										
Neiva, Surabastos	3.579	3.789	3.684	-										
Pasto (Nariño)	3.421	3.684	3.582	-										
Pereira, La 41	3.263	3.421	3.395	--										
Popayán (Cauca)	3.579	3.684	3.632	-										
Rionegro (Antioquia)	3.158	3.789	3.548	-										
San Gil (Santander)	3.750	3.750	3.750	-										
Sincelejo (Sucre)	3.500	3.750	3.583	-										

Cuadro 2. Mercados mayoristas. Precios de venta de frutas frescas (continuación)
2015 (18 al 24 de abril)

Productos y mercados	Pesos por kilogramo				Tendencia	Productos y mercados	Pesos por kilogramo				Tendencia
	Mínimo	Máximo	Medio				Mínimo	Máximo	Medio		
Melón Cantalup (continuación)						Naranja Sweet (continuación)					
Pamplona (Norte de Santander)	1.500	2.000	1.761		+	Tuluá (Valle del Cauca)	800	900	833		--
Pasto (Nariño)	1.500	2.000	1.750		++	Naranja Valencia					
Pereira, La 41	1.300	1.500	1.375		-	Armenia, Mercar	400	440	409		---
Pereira, Mercasa	1.500	1.600	1.550		-	Armenia, Retiro	320	440	389		--
San Gil (Santander)	1.200	1.200	1.200		-	Barranquilla, Barranquillita	1.000	1.040	1.020		--
Sincedejo (Sucre)	2.000	2.500	2.167		--	Bogotá, D. C., Corabastos	1.000	1.250	1.112		--
Socorro (Santander)	920	1.400	1.160		+	Bucaramanga, Centroabastos	600	600	600		-
Sogamoso (Boyacá)	1.300	1.300	1.300		-	Bucaramanga, Mercados del centro	520	600	560		=
Tuluá (Valle del Cauca)	800	1.000	900		-	Buenaventura (Valle del Cauca)	1.040	1.040	1.040		-
Tunja (Boyacá)	1.200	1.800	1.660		+++	Cali, Cavasa	600	640	605		--
Ubaté (Cundinamarca)	1.800	1.800	1.800		=	Cali, Santa Helena	600	740	675		--
Valledupar, Mercado Nuevo	1.200	1.400	1.267		-	Cartago (Valle del Cauca)	600	700	673		-
Villavicencio, CAV	1.600	2.000	1.729		+	Duitama (Boyacá)	1.091	1.182	1.136		-
Yopal (Casanare)	2.200	2.250	2.225		n.d.	Ibagué, Plaza La 21	400	400	400		---
Mora de Castilla						Ipiales (Nariño), Ipiales somos todos	700	825	773		-
Armenia, Mercar	3.400	3.600	3.567		--	La Ceja (Antioquia)	1.000	1.300	1.089		-
Barranquilla, Barranquillita	3.200	4.800	3.940		-	Manizales (Caldas)	700	1.000	813		-
Barranquilla, Granabastos	2.960	4.400	3.777		-	Medellín, Central					
Bogotá, D. C., Corabastos	3.077	3.846	3.418		+	Mayorista de Antioquia	900	1.200	1.056		-
Bucaramanga, Centroabastos	3.360	3.600	3.480		-	Medellín, Coomerca	800	1.000	883		--
Buenaventura (Valle del Cauca)	3.000	4.000	3.500		--	Montería (Córdoba)	800	1.000	850		-
Cali, Cavasa	2.400	2.800	2.600		--	Neiva, Surabastos	500	500	500		--
Cali, Santa Helena	2.400	2.560	2.440		-	Palmira (Valle del Cauca)	600	700	645		-
Chiquinquirá (Boyacá)	2.429	3.000	2.700		+	Pasto (Nariño)	800	1.000	904		+
Cúcuta, Cenabastos	3.500	3.667	3.517		--	Pereira, Mercasa	600	1.000	700		-
Cúcuta, La Nueva Sexta	3.333	3.750	3.495		--	Rionegro (Antioquia)	1.100	1.300	1.229		-
Duitama (Boyacá)	2.500	2.800	2.650		+++	Tunja (Boyacá)	900	1.000	940		-
El Santuario (Antioquia)	2.200	2.400	2.300		--	Valledupar, Mercado Nuevo	800	900	867		--
Ibagué, Plaza La 21	2.400	3.400	2.913		--	Villavicencio, CAV	700	800	775		--
Ipiales (Nariño), Ipiales somos todos	2.750	3.250	2.993		+	Yopal (Casanare)	800	800	800		n.d.
Manizales (Caldas)	3.500	4.000	3.750		=	Papaya hawaiana					
Marinilla (Antioquia)	3.000	3.200	3.100		+++	Chiquinquirá (Boyacá)	1.000	1.120	1.050		-
Medellín, Central						La Ceja (Antioquia)	1.000	1.300	1.167		-
Mayorista de Antioquia	2.300	3.000	2.485		--	Medellín, Central					
Medellín, Coomerca	2.300	2.500	2.360		--	Mayorista de Antioquia	857	893	889		---
Montería (Córdoba)	2.667	3.333	3.069		--	Medellín, Coomerca	700	800	767		---
Palmira (Valle del Cauca)	2.800	2.800	2.800		+	Rionegro (Antioquia)	1.100	1.600	1.301		-
Pamplona (Norte de Santander)	2.400	3.200	2.800		-	Papaya Maradol					
Pasto (Nariño)	2.500	3.125	2.917		+	Armenia, Mercar	900	1.000	933		+
Pereira, Mercasa	2.400	3.400	2.954		-	Barranquilla, Barranquillita	1.500	1.800	1.650		=
Popayán (Cauca)	2.320	2.800	2.540		-	Barranquilla, Granabastos	1.600	1.700	1.656		=
Rionegro (Antioquia)	2.400	3.000	2.583		--	Bogotá, D. C., Corabastos	722	889	845		-
San Gil (Santander)	2.400	2.400	2.400		+++	Bucaramanga, Centroabastos	900	1.000	950		=
San Vicente (Antioquia)	2.500	2.700	2.600		--	Buenaventura (Valle del Cauca)	1.300	1.600	1.450		-
Sincedejo (Sucre)	2.000	2.300	2.078		--	Cali, Cavasa	1.000	1.100	1.054		-
Socorro (Santander)	2.600	3.000	2.800		+++	Cali, Santa Helena	1.100	1.200	1.175		-
Tuluá (Valle del Cauca)	2.240	2.400	2.333		-	Cartagena, Bazurto	1.000	1.250	1.167		-
Tunja (Boyacá)	2.800	3.000	2.900		++	Cartago (Valle del Cauca)	1.200	1.500	1.333		++
Ubaté (Cundinamarca)	3.750	3.750	3.750		-	Chiquinquirá (Boyacá)	400	560	500		---
Valledupar, Mercabastos	3.200	4.000	3.733		-	Cúcuta, Cenabastos	800	1.000	885		-
Villavicencio, CAV	3.500	3.667	3.644		+	Cúcuta, La Nueva Sexta	800	1.000	925		++
Yopal (Casanare)	4.000	4.125	4.063		++	Duitama (Boyacá)	600	650	625		=
Naranja común						Ibagué, Plaza La 21	800	1.500	1.087		-
Barranquilla, Barranquillita	760	800	780		=	Ipiales (Nariño), Ipiales somos todos	1.300	1.500	1.367		-
Bucaramanga, Centroabastos	800	900	850		=	La Ceja (Antioquia)	1.400	1.500	1.456		-
Cali, Cavasa	333	417	375		---	Manizales (Caldas)	900	1.400	1.175		-
Cartagena, Bazurto	800	880	840		+	Medellín, Central					
Chiquinquirá (Boyacá)	600	600	600		=	Mayorista de Antioquia	1.300	1.500	1.383		--
Cúcuta, La Nueva Sexta	433	533	489		--	Medellín, Coomerca	400	500	477		-
Ibagué, Plaza La 21	400	480	424		---	Neiva, Surabastos	1.000	1.000	1.000		-
Montería (Córdoba)	800	800	800		--	Palmira (Valle del Cauca)	1.100	1.200	1.117		-
Neiva, Surabastos	400	448	410		--	Pamplona (Norte de Santander)	1.000	1.500	1.444		+
Pamplona (Norte de Santander)	360	440	400		+	Pasto (Nariño)	1.000	1.400	1.233		+
San Gil (Santander)	400	500	429		+	Pereira, La 41	1.000	1.200	1.088		-
Socorro (Santander)	440	440	440		+	Pereira, Mercasa	900	1.300	1.083		-
Sonsón (Antioquia)	440	500	480		++	Rionegro (Antioquia)	1.600	2.000	1.761		-
Tunja (Boyacá)	583	667	644		-	San Gil (Santander)	1.000	1.000	1.000		=
Ubaté (Cundinamarca)	600	600	600		n.d.	Socorro (Santander)	720	800	760		-
Valledupar, Mercado Nuevo	800	800	800		--	Sogamoso (Boyacá)	700	700	700		-
Naranja Sweet						Tuluá (Valle del Cauca)	800	1.000	900		-
Armenia, Mercar	500	600	542		---	Tunja (Boyacá)	500	667	563		---
Armenia, Retiro	400	600	506		---	Ubaté (Cundinamarca)	667	889	778		+
Bogotá, D. C., Corabastos	1.000	1.250	1.108		--	Valledupar, Mercado Nuevo	600	600	600		=
Cali, Cavasa	660	760	700		--	Villavicencio, CAV	556	778	641		--
Cartago (Valle del Cauca)	700	800	767		-	Papaya melona					
Ibagué, Plaza La 21	700	800	733		---	Bucaramanga, Centroabastos	640	800	747		-
Neiva, Surabastos	556	711	604		--	Medellín, Central					
Pasto (Nariño)	900	1.000	961		-	Mayorista de Antioquia	900	900	900		=
Pereira, Mercasa	500	1.000	735		-						


**Cuadro 2. Mercados mayoristas. Precios de venta de frutas frescas (continuación)
2015 (18 al 24 de abril)**

Productos y mercados	Pesos por kilogramo				Tenden- cia	Productos y mercados	Pesos por kilogramo				Tenden- cia			
	Mínimo	Máximo	Medio	Precios			Mínimo	Máximo	Medio	Precios				
Papaya redonda						Piña gold (continuación)								
Bucaramanga, Centroabastos	750	750	750	=	Ibagué, Plaza La 21	1.000	1.200	1.125	-	Manizales (Caldas)	1.300	1.300	1.300	=
Medellín, Central					Medellín, Central					Medellín, Central				
Mayorista de Antioquia	900	900	900	=	Mayorista de Antioquia	1.000	1.200	1.056	+	Medellín, Coomerca	1.000	1.200	1.135	+
Patilla					Neiva, Surabastos	1.300	1.300	1.300	=	Palmira (Valle del Cauca)	1.000	1.000	1.000	--
Armenia, Mercar	500	600	550	=	Pasto (Nariño)	1.200	1.400	1.317	+	Pereira, Mercasa	1.000	1.300	1.142	-
Barranquilla, Barranquillita	700	750	733	=	Rionegro (Antioquia)	1.200	1.600	1.433	-	Sogamoso (Boyacá)	1.500	1.500	1.500	=
Bogotá, D. C., Corabastos	500	600	565	+	Sogamoso (Boyacá)	1.500	1.500	1.500	=	Tuluá (Valle del Cauca)	1.000	1.300	1.133	-
Bucaramanga, Centroabastos	600	650	625	-	Tunja (Boyacá)	1.455	1.636	1.558	-	Villavicencio, CAV	1.000	1.200	1.071	-
Cali, Cavasa	800	800	800	=	Piña manzana					Buenaventura (Valle del Cauca)	1.000	1.400	1.167	+
Cali, Santa Helena	700	700	700	-	Buenaventura (Valle del Cauca)	1.000	1.400	1.167	+	Cali, Cavasa	800	1.000	879	+
Cartagena, Bazaruto	600	600	600	=	Cali, Santa Helena	700	750	725	-	La Ceja (Antioquia)	900	1.000	978	-
Cartago (Valle del Cauca)	600	800	733	=	Manizales (Caldas)	900	1.000	933	=	Medellín, Central				
Cúcuta, Cenabastos	700	800	746	-	Medellín, Central					Mayorista de Antioquia	700	800	739	-
Cúcuta, La Nueva Sexta	800	800	800	-	Mayorista de Antioquia	700	800	739	-	Medellín, Coomerca	800	800	800	-
Ibagué, Plaza La 21	500	500	500	+	Medellín, Coomerca	800	800	800	-	Palmira (Valle del Cauca)	700	700	700	=
Medellín, Central					Palmira (Valle del Cauca)	700	700	700	=	Pasto (Nariño)	900	1.050	950	+
Mayorista de Antioquia	550	550	550	=	Pasto (Nariño)	900	1.050	950	+	Pereira, La 41	1.000	1.200	1.133	+
Medellín, Coomerca	600	600	600	=	Pereira, La 41	1.000	1.200	1.133	+	Pereira, Mercasa	1.000	1.000	1.000	+
Montería (Córdoba)	600	600	600	+	Pereira, Mercasa	1.000	1.000	1.000	+	Popayán (Cauca)	700	700	700	-
Neiva, Surabastos	600	600	600	=	Popayán (Cauca)	700	700	700	-	Rionegro (Antioquia)	800	1.000	921	-
Palmira (Valle del Cauca)	800	1.000	900	-	Rionegro (Antioquia)	800	1.000	921	-	Tuluá (Valle del Cauca)	750	800	783	=
Palmira (Valle del Cauca)	800	1.000	900	-	Tuluá (Valle del Cauca)	750	800	783	=					
Pasto (Nariño)	600	700	689	+	Piña perolera					Barranquilla, Barranquillita	960	1.040	1.010	=
Popayán (Cauca)	800	850	813	-	Barranquilla, Barranquillita	960	1.040	1.010	=	Barranquilla, Granabastos	800	880	840	-
Rionegro (Antioquia)	700	800	792	-	Barranquilla, Granabastos	800	880	840	-	Bogotá, D. C., Corabastos	625	688	649	-
San Gil (Santander)	700	800	733	-	Bogotá, D. C., Corabastos	625	688	649	-	Bucaramanga, Centroabastos	533	667	613	++
Sincelejo (Sucre)	500	500	500	=	Bucaramanga, Centroabastos	533	667	613	++	Cartagena, Bazaruto	1.080	1.120	1.093	-
Socorro (Santander)	600	600	600	-	Cartagena, Bazaruto	1.080	1.120	1.093	-	Chiquinquirá (Boyacá)	920	1.000	960	-
Tuluá (Valle del Cauca)	800	850	817	=	Chiquinquirá (Boyacá)	920	1.000	960	-	Cúcuta, Cenabastos	652	900	759	-
Tunja (Boyacá)	600	700	646	+	Cúcuta, Cenabastos	652	900	759	-	Cúcuta, La Nueva Sexta	1.067	1.167	1.106	+
Vallédupar, Mercado Nuevo	600	600	600	+	Cúcuta, La Nueva Sexta	1.067	1.167	1.106	+	Duitama (Boyacá)	867	900	883	+
					Duitama (Boyacá)	867	900	883	+	Medellín, Central				
Pera importada					Medellín, Central					Mayorista de Antioquia	800	800	800	=
Armenia, Mercar	3.000	3.000	3.000	=	Mayorista de Antioquia	800	800	800	=	Montería (Córdoba)	640	880	770	-
Bogotá, D. C., Corabastos	3.100	3.250	3.168	+	Montería (Córdoba)	640	880	770	-	Neiva, Surabastos	1.071	1.071	1.071	=
Bucaramanga, Centroabastos	2.750	3.000	2.867	--	Neiva, Surabastos	1.071	1.071	1.071	=	Pamplona (Norte de Santander)	733	833	789	-
Buenaventura (Valle del Cauca)	3.684	3.684	3.684	=	Pamplona (Norte de Santander)	733	833	789	-	San Gil (Santander)	500	600	563	-
Cali, Cavasa	3.053	3.263	3.158	-	San Gil (Santander)	500	600	563	-	Socorro (Santander)	533	733	639	++
Cali, Santa Helena	3.053	3.158	3.140	-	Socorro (Santander)	533	733	639	++	Sogamoso (Boyacá)	833	867	844	-
Cartago (Valle del Cauca)	3.158	3.421	3.316	-	Sogamoso (Boyacá)	833	867	844	-	Tunja (Boyacá)	733	867	783	-
Chiquinquirá (Boyacá)	3.421	3.421	3.421	-	Tunja (Boyacá)	733	867	783	-	Ubaté (Cundinamarca)	571	629	600	-
Cúcuta, Cenabastos	3.250	3.500	3.325	-	Ubaté (Cundinamarca)	571	629	600	-	Vallédupar, Mercabastos	1.000	1.200	1.107	-
Duitama (Boyacá)	3.400	3.500	3.450	-	Vallédupar, Mercabastos	1.000	1.200	1.107	-	Villavicencio, CAV	727	818	759	-
Ibagué, Plaza La 21	3.000	3.158	3.118	-	Villavicencio, CAV	727	818	759	-					
Ipiales (Nariño), Ipiales somos todos	3.421	3.947	3.678	n.d.	Pitahaya					Bogotá, D. C., Corabastos	10.000	10.000	10.000	=
Manizales (Caldas)	3.100	3.500	3.283	=	Bogotá, D. C., Corabastos	10.000	10.000	10.000	=	Bucaramanga, Centroabastos	8.000	9.000	8.500	=
Medellín, Central					Bucaramanga, Centroabastos	8.000	9.000	8.500	=	Medellín, Central				
Mayorista de Antioquia	3.053	3.158	3.123	+	Medellín, Central					Mayorista de Antioquia	8.000	11.000	8.278	-
Montería (Córdoba)	3.421	3.947	3.654	-	Mayorista de Antioquia	8.000	11.000	8.278	-	Neiva, Surabastos	7.000	12.000	9.900	--
Neiva, Surabastos	3.500	3.778	3.634	+	Neiva, Surabastos	7.000	12.000	9.900	--	Villavicencio, CAV	8.000	10.000	9.708	-
Palmira (Valle del Cauca)	3.158	3.158	3.158	-	Villavicencio, CAV	8.000	10.000	9.708	-					
Pasto (Nariño)	2.632	3.684	3.292	-	Tangelo					Bogotá, D. C., Corabastos	1.800	2.200	2.043	--
Pereira, La 41	3.000	3.400	3.233	-	Bogotá, D. C., Corabastos	1.800	2.200	2.043	--	Bucaramanga, Centroabastos	1.000	1.200	1.100	--
Popayán (Cauca)	3.579	3.684	3.649	+	Bucaramanga, Centroabastos	1.000	1.200	1.100	--	Cartago (Valle del Cauca)	2.000	2.300	2.100	-
Rionegro (Antioquia)	3.053	3.421	3.270	-	Cartago (Valle del Cauca)	2.000	2.300	2.100	-	Manizales (Caldas)	1.600	2.000	1.867	-
San Gil (Santander)	3.400	3.500	3.467	-	Manizales (Caldas)	1.600	2.000	1.867	-	Medellín, Central				
Sogamoso (Boyacá)	3.250	3.250	3.250	-	Medellín, Central					Mayorista de Antioquia	1.500	2.000	1.867	-
Tuluá (Valle del Cauca)	3.263	3.368	3.316	-	Mayorista de Antioquia	1.500	2.000	1.867	-	Pereira, Mercasa	1.000	1.600	1.317	--
Tunja (Boyacá)	3.158	3.474	3.379	-	Pereira, Mercasa	1.000	1.600	1.317	--	Tunja (Boyacá)	1.600	1.600	1.600	-
Vallédupar, Mercado Nuevo	3.500	3.500	3.500	=	Tunja (Boyacá)	1.600	1.600	1.600	-	Ubaté (Cundinamarca)	1.900	2.000	1.950	+
Villavicencio, CAV	3.000	3.400	3.148	+	Ubaté (Cundinamarca)	1.900	2.000	1.950	+	Villavicencio, CAV	1.360	1.600	1.425	-
Yopal (Casanare)	3.700	3.750	3.725	-	Villavicencio, CAV	1.360	1.600	1.425	-					
Pera nacional					Tomate de árbol					Armenia, Mercar	1.760	2.400	2.063	-
Bogotá, D. C., Corabastos	870	1.087	941	--	Armenia, Mercar	1.760	2.400	2.063	-	Barranquilla, Barranquillita	1.800	2.100	1.983	-
Bucaramanga, Centroabastos	1.000	1.200	1.120	-	Barranquilla, Barranquillita	1.800	2.100	1.983	-	Barranquilla, Granabastos	1.800	2.100	1.967	-
Chiquinquirá (Boyacá)	800	1.000	920	--	Barranquilla, Granabastos	1.800	2.100	1.967	-	Bogotá, D. C., Corabastos	1.920	2.000	1.997	-
Ibagué, Plaza La 21	880	1.400	1.148	---	Bogotá, D. C., Corabastos	1.920	2.000	1.997	-	Bucaramanga, Centroabastos	1.400	1.800	1.600	---
Medellín, Central					Bucaramanga, Centroabastos	1.400	1.800	1.600	---	Buenaventura (Valle del Cauca)	2.000	2.400	2.267	-
Mayorista de Antioquia	958	1.125	1.042	-	Buenaventura (Valle del Cauca)	2.000	2.400	2.267	-					
San Gil (Santander)	1.000	1.120	1.067	--										
Socorro (Santander)	1.000	1.200	1.100	--										
Tunja (Boyacá)	680	880	757	--										
Piña gold														
Armenia, Mercar	800	1.000	892	-										
Bogotá, D. C., Corabastos	1.364	1.545	1.426	-										
Bucaramanga, Centroabastos	800	1.000	938	---										
Cali, Cavasa	1.200	1.200	1.200	---										
Cali, Santa Helena	800	1.000	875	--										
Cartago (Valle del Cauca)	1.200	1.400	1.250	+										
Cúcuta, Cenabastos	1.200	2.000	1.503	---										

Cuadro 2. Mercados mayoristas. Precios de venta de frutas frescas (conclusión) 2015 (18 al 24 de abril)

Productos y mercados	Pesos por kilogramo				Tendencia	Productos y mercados	Pesos por kilogramo				Tendencia
	Mínimo	Máximo	Medio	Precios			Mínimo	Máximo	Medio	Precios	
Tomate de árbol (continuación)						Uva Isabela (continuación)					
Cali, Cavasa	1.600	1.800	1.665	--		Ipiales (Nariño), Ipiales somos todos	2.300	2.600	2.436	-	
Cali, Santa Helena	1.600	1.900	1.750	--		Medellín, Central					
Carmen de Viboral (Antioquia)	1.200	1.200	1.200	---		Mayorista de Antioquia	2.400	2.600	2.528	-	
Cartagena, Bazaruto	1.900	2.200	2.017	--		Neiva, Surabastos	1.200	1.500	1.350	-	
Cartago (Valle del Cauca)	2.000	2.200	2.075	--		Palmira (Valle del Cauca)	1.600	1.680	1.660	-	
Chiquinquirá (Boyacá)	1.750	1.750	1.750	=		Pasto (Nariño)	1.600	1.920	1.778	-	
Duitama (Boyacá)	2.400	2.400	2.400	+		Popayán (Cauca)	2.600	2.600	2.600	+	
El Santuario (Antioquia)	1.000	1.300	1.163	---		Rionegro (Antioquia)	2.800	3.200	2.933	-	
Ibagué, Plaza La 21	1.600	2.000	1.786	--		San Gil (Santander)	2.640	2.800	2.747	-	
Ipiales (Nariño), Ipiales somos todos	1.333	1.667	1.471	+		Socorro (Santander)	2.400	2.400	2.400	=	
La Ceja (Antioquia)	1.600	2.000	1.775	-		Sogamoso (Boyacá)	2.083	2.500	2.292	---	
Manizales (Caldas)	1.600	2.200	1.885	--		Tuluá (Valle del Cauca)	2.000	2.200	2.067	=	
Marinilla (Antioquia)	1.400	1.900	1.661	-		Tunja (Boyacá)	2.240	2.400	2.384	-	
Medellín, Central						Ubaté (Cundinamarca)	3.000	3.000	3.000	=	
Mayorista de Antioquia	1.100	1.800	1.439	---		Villavicencio, CAV	2.240	2.560	2.413	-	
Medellín, Coomercia	1.300	1.700	1.375	---		Yopal (Casanare)	2.560	2.560	2.560	=	
Montería (Córdoba)	1.480	2.000	1.850	-							
Neiva, Surabastos	1.600	1.800	1.667	---		Uva negra					
Palmira (Valle del Cauca)	1.800	2.400	2.100	+		Duitama (Boyacá)	2.500	2.667	2.583	-	
Pamplona (Norte de Santander)	1.667	2.083	1.944	+		Sogamoso (Boyacá)	2.917	2.917	2.917	+	
Pasto (Nariño)	1.442	1.731	1.590	-							
Peñol (Antioquia)	1.700	2.000	1.878	+		Uva red globe nacional					
Pereira, La 41	2.000	2.200	2.125	-		Armenia, Mercar	3.200	3.520	3.284	+	
Pereira, Mercasa	1.800	2.400	2.069	-		Barranquilla, Barranquillita	3.200	3.360	3.307	=	
Popayán (Cauca)	1.920	2.000	1.952	++		Barranquilla, Granabastos	4.200	4.200	4.200	+	
Rionegro (Antioquia)	1.300	2.000	1.692	-		Bogotá, D. C., Corabastos	2.909	3.889	3.425	-	
San Gil (Santander)	2.200	2.200	2.200	=		Bucaramanga, Centroabastos	2.909	3.091	2.970	+	
San Vicente (Antioquia)	1.350	1.450	1.400	--		Cali, Cavasa	2.667	2.778	2.722	-	
Sogamoso (Boyacá)	2.000	2.000	2.000	--		Cali, Santa Helena	2.750	3.000	2.900	++	
Sonsón (Antioquia)	1.600	1.700	1.650	-		Cartagena, Bazaruto	3.889	4.000	3.963	++	
Tuluá (Valle del Cauca)	1.700	2.200	1.975	--		Cartago (Valle del Cauca)	3.500	4.000	3.700	+	
Valledupar, Mercabastos	1.560	2.200	1.907	---		Ibagué, Plaza La 21	3.200	3.600	3.430	+	
Villavicencio, CAV	1.800	2.200	2.065	-		Manizales (Caldas)	3.040	3.600	3.240	+	
Yopal (Casanare)	2.400	2.400	2.400	-		Medellín, Central					
						Mayorista de Antioquia	2.909	3.778	3.278	+	
Uchuva con cáscara						Montería (Córdoba)	3.889	4.444	4.083	+	
Bogotá, D. C., Corabastos	2.000	2.200	2.017	-		Pasto (Nariño)	2.800	3.200	3.004	+	
Bucaramanga, Centroabastos	2.000	2.400	2.200	=		Pereira, La 41	3.500	3.500	3.500	++	
Cúcuta, Cenabastos	1.800	2.500	2.030	+		Pereira, Mercasa	3.200	3.500	3.425	++	
Cúcuta, La Nueva Sexta	2.000	2.500	2.448	+++		Popayán (Cauca)	2.889	3.000	2.917	=	
Duitama (Boyacá)	1.300	1.400	1.350	-		Rionegro (Antioquia)	3.333	3.889	3.647	+	
Ibagué, Plaza La 21	1.440	1.920	1.573	+		San Gil (Santander)	3.455	3.455	3.455	+	
Medellín, Central						Socorro (Santander)	3.455	3.455	3.455	+	
Mayorista de Antioquia	2.200	2.500	2.448	++		Tuluá (Valle del Cauca)	3.000	3.500	3.200	+	
Neiva, Surabastos	3.000	3.000	3.000	=		Villavicencio, CAV	3.182	3.667	3.336	-	
Pamplona (Norte de Santander)	1.000	1.200	1.100	=							
Peñol (Antioquia)	1.400	1.600	1.500	-		Uva roja					
Rionegro (Antioquia)	1.800	2.000	1.967	++		Duitama (Boyacá)	2.500	2.667	2.583	-	
San Vicente (Antioquia)	1.500	1.600	1.550	-		Ipiales (Nariño), Ipiales somos todos	3.125	3.500	3.323	+	
Socorro (Santander)	1.500	2.500	2.000	+		Neiva, Surabastos	3.800	4.000	3.950	=	
						Pereira, La 41	6.111	6.111	6.111	=	
						Pereira, Mercasa	5.333	6.111	5.704	-	
						Sincelejo (Sucre)	3.889	3.889	3.889	=	
						Sogamoso (Boyacá)	2.667	2.750	2.708	+	
Uva importada											
Barranquilla, Barranquillita	6.444	6.889	6.667	=		Uva verde					
Bogotá, D. C., Corabastos	6.250	6.875	6.683	+		Bogotá, D. C., Corabastos	2.909	3.778	3.298	-	
Bucaramanga, Centroabastos	6.000	7.000	6.552	-		Bucaramanga, Centroabastos	3.182	3.182	3.182	=	
Buenaventura (Valle del Cauca)	7.500	7.500	7.500	=		Cartago (Valle del Cauca)	3.040	3.040	3.040	+	
Cartagena, Bazaruto	5.556	5.778	5.704	-		Cúcuta, Cenabastos	4.000	4.222	4.111	-	
Cúcuta, Cenabastos	7.125	7.500	7.313	-		Duitama (Boyacá)	2.500	2.500	2.500	-	
Medellín, Central						Manizales (Caldas)	2.800	3.600	3.167	n.d.	
Mayorista de Antioquia	4.444	6.250	5.133	-		Medellín, Central					
San Gil (Santander)	6.875	7.500	7.292	-		Mayorista de Antioquia	3.333	3.667	3.467	+	
Socorro (Santander)	6.625	6.625	6.625	-		Neiva, Surabastos	3.800	4.000	3.950	=	
Sogamoso (Boyacá)	5.556	5.556	5.556	+		San Gil (Santander)	3.455	3.455	3.455	+	
Valledupar, Mercado Nuevo	6.875	6.875	6.875	=		Socorro (Santander)	3.636	3.636	3.636	=	
Villavicencio, CAV	6.250	6.875	6.510	+		Sogamoso (Boyacá)	2.750	2.750	2.750	-	
						Tunja (Boyacá)	3.182	3.182	3.182	-	
						Villavicencio, CAV	2.500	2.917	2.785	-	
Uva Isabela											
Armenia, Mercar	2.203	2.379	2.310	+		Zapote					
Bogotá, D. C., Corabastos	2.400	2.560	2.480	-		Barranquilla, Barranquillita	1.750	1.750	1.750	=	
Bucaramanga, Centroabastos	2.080	2.400	2.220	-		Neiva, Surabastos	1.200	1.400	1.367	-	
Cali, Cavasa	1.600	1.680	1.623	--		Valledupar, Mercado Nuevo	4.000	4.000	4.000	+	
Cali, Santa Helena	1.680	1.840	1.760	--							
Chiquinquirá (Boyacá)	2.720	3.000	2.832	+							
Cúcuta, Cenabastos	3.000	3.000	3.000	=							
Ibagué, Plaza La 21	2.000	2.400	2.130	--							

Tendencias:

- (---) Variación mayor al -20 %
- (--) Variación entre -10 % y -20 %
- (-) Variación entre 0 % y -10 %

(=) Variación igual a 0 %

(+) Variación entre 0 % y 10 %

(+ +) Variación entre 10 % y 20 %

(+++) Variación mayor al 20 %

(n.d.) No determinado



Tubérculos, raíces y plátanos

Disminuyeron los precios de las papas negras



Fuente: DANE.

A lo largo de esta semana se registró una reducción en los precios mayoristas de la papa única como consecuencia del mayor volumen de carga recibido desde el altiplano cundiboyacense e Ipiales (Nariño), donde los cultivos están en periodo de cosecha. Este comportamiento se registró en los veinticinco mercados donde se comercializó esta variedad de papa. En Bogotá D. C. y Barranquilla, por ejemplo, el kilo se vendió a \$993 y a \$865, lo que significó una caída en la cotización de 16,21 %.

También descendieron los precios de las papas capira, suprema, parda pastusa, nevada, Betina, R-12 negra y roja, rubí y superior. Para la capira, la cotización disminuyó debido al aumento de la oferta procedente de Nariño y de los municipios antioqueños de La Ceja y La Unión. Este tubérculo bajó de precio en veintiséis de los veintiocho mercados donde se transó. En Armenia y Cali, por ejemplo, el precio disminuyó un 21,99 % respecto a la semana anterior.

De igual manera, las cotizaciones de la papa parda pastusa bajaron en veintiuno de los veintitrés mercados donde se comercializó, gracias a un aumento de la oferta, la cual se recibió desde los municipios de Tota, Ventaquemada, Aquitania, Saboyá, Tunja (Boyacá), Carmen de Carupa, Susa (Cundinamarca) y Nariño. En Sogamoso el precio bajó más de un 15,00 % y se negoció el kilo a \$1.150.

Otros productos que también presentaron un descenso en sus precios durante la presente semana fueron la yuca llanera y los plátanos hartones verde ecuatoriano y maduro.

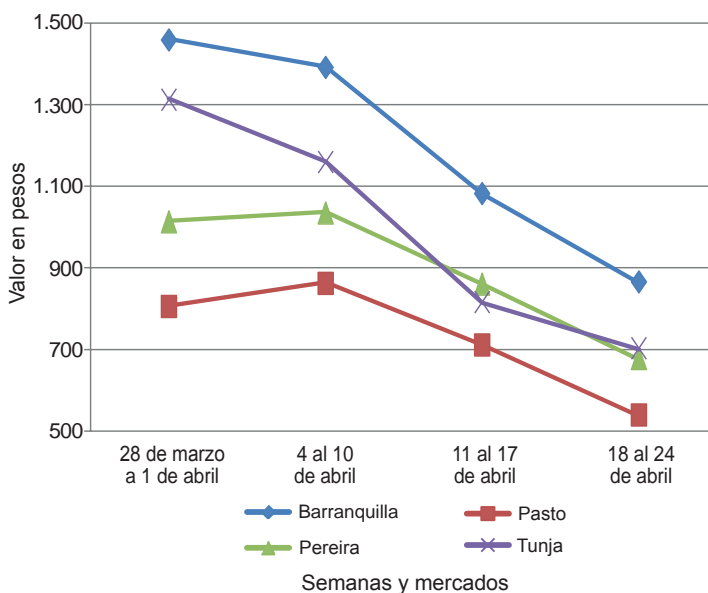
En el caso del plátano hartón maduro, su cotización descendió en seis de los diez mercados donde se cotizó, gracias al mayor ingreso desde el eje cafetero y Antioquia. En la ciudad de Armenia, por ejemplo, el kilo se negoció a \$921; es decir, un 7,16 % menos que la semana pasada.

Para la yuca llanera, bajó el precio por el mayor nivel de abastecimiento registrado desde Tame (Arauca), Acacias y Lejanías (Meta), por salidas de nuevos cortes en cosecha. Este comportamiento a la baja se presentó en cuatro de los ocho mercados donde se ofreció durante esta semana.

En contraste, aumentaron las cotizaciones de la papa criolla limpia en veinticuatro de los treinta y ocho mercados donde se comercializó. La disminución en el ingreso de producto de primera calidad procedente de municipios como El Rosal, Fosca y La Calera (Cundinamarca), así como la menor oferta procedente de El Santuario, Carmen de Viboral (Antioquia), Cajamarca (Tolima), Popayán (Cauca) y Nariño, ocasionaron el incremento. En Pereira y Medellín, por ejemplo, el precio aumentó un 19,09 %, por lo que el kilo se transó a \$1.682 y a \$1.983, respectivamente.

Por último, el precio de la arracacha blanca aumentó en ocho de los quince mercados donde se negoció, debido a las menores recolecciones procedentes de los municipios antioqueños de La Ceja, Rionegro, La Unión y Marinilla y la menor oferta que llegó de Mistrató (Risaralda) y El Dovio (Valle del Cauca).

Gráfico 7. Comportamiento de los precios de la papa única 2015 (28 de marzo al 24 de abril)



Fuente: SIPSA-DANE.

Cuadro 3. Mercados mayoristas. Precios de venta de tubérculos, raíces y plátanos 2015 (18 al 24 de abril)

Productos y mercados	Pesos por kilogramo				Tendencia	Productos y mercados	Pesos por kilogramo				Tendencia			
	Mínimo	Máximo	Medio				Mínimo	Máximo	Medio					
Arracacha amarilla						Papa capira (continuación)								
Bogotá, D. C., Corabastos	750	1.000	827	-	Palmira (Valle del Cauca)	820	960	890	--	Bucaramanga, Centroabastos	800	1.120	857	-
Buenaventura (Valle del Cauca)	960	1.040	1.000	=	Peñol (Antioquia)	1.000	1.219	1.119	---	Cali, Cavasa	750	750	750	+
Cali, Santa Helena	750	750	750	-	Pereira, La 41	760	840	807	---	Chiquinquirá (Boyacá)	800	800	800	-
Chiquinquirá (Boyacá)	800	800	800	-	Pereira, Mercasa	700	900	813	---	Cúcuta, Cenabastos	800	900	817	+
Cúcuta, Cenabastos	800	900	817	+	Popayán (Cauca)	1.000	1.060	1.017	--	Duitama (Boyacá)	800	800	800	=
Duitama (Boyacá)	800	800	800	=	Rionegro (Antioquia)	1.000	1.300	1.150	--	Ibagué, Plaza La 21	560	800	733	+++
Ibagué, Plaza La 21	560	800	733	+++	San Vicente (Antioquia)	1.031	1.125	1.078	+	Neiva, Surabastos	800	1.120	1.000	++
Neiva, Surabastos	800	1.120	1.000	++	Santa Bárbara (Antioquia)	1.100	1.200	1.150	--	Palmira (Valle del Cauca)	1.000	1.000	1.000	=
Palmira (Valle del Cauca)	1.000	1.000	1.000	=	Sincedejo (Sucre)	1.200	1.300	1.210	-	Pamplona (Norte de Santander)	600	800	667	+
Pamplona (Norte de Santander)	600	800	667	+	Sonsón (Antioquia)	1.100	1.100	1.100	---	Popayán (Cauca)	1.040	1.200	1.100	+
Popayán (Cauca)	1.040	1.200	1.100	+	Tuluá (Valle del Cauca)	840	900	860	---	San Gil (Santander)	800	960	853	-
San Gil (Santander)	800	960	853	-	Papa criolla limpia					Sogamoso (Boyacá)	667	667	667	=
Sogamoso (Boyacá)	667	667	667	=	Armenia, Mercar	1.167	1.333	1.278	-	Tunja (Boyacá)	383	583	494	---
Tunja (Boyacá)	383	583	494	---	Barranquilla, Granabastos	1.700	1.700	1.700	=	Valledupar, Mercabastos	1.200	1.400	1.250	+
Valledupar, Mercabastos	1.200	1.400	1.250	+	Bogotá, D. C., Corabastos	2.000	2.222	2.077	+	Villavicencio, CAV	1.000	1.400	1.117	++
Villavicencio, CAV	1.000	1.400	1.117	++	Bucaramanga, Centroabastos	1.600	1.800	1.694	++	Arracacha blanca				
Arracacha blanca					Buenaventura (Valle del Cauca)	720	960	813	-	Armenia, Mercar	1.083	1.167	1.111	=
Armenia, Mercar	1.083	1.167	1.111	=	Cali, Cavasa	800	1.100	942	+	Cartago (Valle del Cauca)	1.000	1.083	1.014	-
Cartago (Valle del Cauca)	1.000	1.083	1.014	-	Cali, Santa Helena	700	800	733	+	Ipiales (Nariño), Ipiales somos todos	560	640	587	---
Ipiales (Nariño), Ipiales somos todos	560	640	587	---	Carmen de Viboral (Antioquia)	1.700	1.800	1.767	+	La Ceja (Antioquia)	1.000	1.200	1.156	+
La Ceja (Antioquia)	1.000	1.200	1.156	+	Cartagena, Bazaruto	2.100	2.200	2.133	-	Manizales (Caldas)	1.290	1.452	1.344	=
Manizales (Caldas)	1.290	1.452	1.344	=	Cartago (Valle del Cauca)	1.800	2.000	1.933	+	Marinilla (Antioquia)	667	722	691	+++
Marinilla (Antioquia)	667	722	691	+++	Cúcuta, Cenabastos	1.500	1.600	1.585	+	Medellín, Central				
Medellín, Central					Duitama (Boyacá)	1.600	1.700	1.650	=	Mayorista de Antioquia	1.000	1.250	1.049	-
Mayorista de Antioquia	1.000	1.250	1.049	-	El Santuario (Antioquia)	1.600	1.800	1.733	+	Medellín, Coomerca	1.200	1.400	1.260	-
Medellín, Coomerca	1.200	1.400	1.260	-	Ibagué, Plaza La 21	1.600	2.000	1.742	-	Pasto (Nariño)	909	1.000	961	+
Pasto (Nariño)	909	1.000	961	+	La Ceja (Antioquia)	1.800	2.200	2.000	++	Peñol (Antioquia)	850	950	907	+
Peñol (Antioquia)	850	950	907	+	La Unión (Antioquia)	1.532	1.613	1.586	+	Pereira, La 41	917	1.333	1.179	+
Pereira, La 41	917	1.333	1.179	+	Manizales (Caldas)	1.458	1.667	1.536	+	Pereira, Mercasa	1.000	1.333	1.167	+
Pereira, Mercasa	1.000	1.333	1.167	+	Marinilla (Antioquia)	1.700	1.900	1.821	++	Rionegro (Antioquia)	900	1.100	963	+
Rionegro (Antioquia)	900	1.100	963	+	Medellín, Central					San Vicente (Antioquia)	667	689	674	+
San Vicente (Antioquia)	667	689	674	+	Mayorista de Antioquia	1.800	2.100	1.983	++	Tuluá (Valle del Cauca)	1.167	1.333	1.229	-
Tuluá (Valle del Cauca)	1.167	1.333	1.229	-	Medellín, Coomerca	2.000	2.300	2.075	++	Ñame criollo				
Ñame criollo					Montería (Córdoba)	1.500	2.500	2.163	-	Cartagena, Bazaruto	1.200	1.200	1.200	-
Cartagena, Bazaruto	1.200	1.200	1.200	-	Neiva, Surabastos	1.460	1.560	1.502	-	Montería (Córdoba)	1.000	1.100	1.055	-
Montería (Córdoba)	1.000	1.100	1.055	-	Pamplona (Norte de Santander)	1.000	1.200	1.094	+	Sincedejo (Sucre)	1.300	1.400	1.317	+
Sincedejo (Sucre)	1.300	1.400	1.317	+	Pereira, La 41	1.640	2.000	1.830	+++	Valledupar, Mercabastos	1.000	1.000	1.000	---
Valledupar, Mercabastos	1.000	1.000	1.000	---	Pereira, Mercasa	1.417	1.833	1.682	+++	Ñame diamante				
Ñame diamante					Rionegro (Antioquia)	1.800	2.000	1.929	+	Cartagena, Bazaruto	700	700	700	-
Cartagena, Bazaruto	700	700	700	-	San Gil (Santander)	1.400	1.600	1.520	--	Montería (Córdoba)	560	600	587	+
Montería (Córdoba)	560	600	587	+	San Vicente (Antioquia)	1.600	1.750	1.675	+	Sincedejo (Sucre)	800	800	800	+
Sincedejo (Sucre)	800	800	800	+	Santa Bárbara (Antioquia)	1.800	2.000	1.900	++	Valledupar, Mercabastos	800	800	800	=
Valledupar, Mercabastos	800	800	800	=	Sincedejo (Sucre)	2.500	2.500	2.500	++	Ñame espino				
Ñame espino					Socorro (Santander)	1.400	1.400	1.400	=	Barranquilla, Barranquillita	1.700	1.800	1.775	=
Barranquilla, Barranquillita	1.700	1.800	1.775	=	Sogamoso (Boyacá)	1.400	1.400	1.400	--	Barranquilla, Granabastos	1.600	1.700	1.675	+
Barranquilla, Granabastos	1.600	1.700	1.675	+	Sonsón (Antioquia)	1.600	1.700	1.650	-	Cartagena, Bazaruto	1.800	1.800	1.800	=
Cartagena, Bazaruto	1.800	1.800	1.800	=	Tunja (Boyacá)	1.200	1.600	1.441	-	Sincedejo (Sucre)	1.800	1.800	1.800	=
Sincedejo (Sucre)	1.800	1.800	1.800	=	Valledupar, Mercabastos	1.600	2.000	1.822	++	Papa Betina				
Papa Betina					Valledupar, Mercado Nuevo	1.600	2.000	1.733	+	Buenaventura (Valle del Cauca)	640	860	740	--
Buenaventura (Valle del Cauca)	640	860	740	--	Villavicencio, CAV	1.400	2.000	1.579	+	Cali, Cavasa	500	640	596	---
Cali, Cavasa	500	640	596	---	Yopal (Casanare)	2.083	2.083	2.083	=	Cúcuta, Cenabastos	600	760	663	---
Cúcuta, Cenabastos	600	760	663	---	Papa criolla sucia					Ipiales (Nariño), Centro de acopio	500	520	503	--
Ipiales (Nariño), Centro de acopio	500	520	503	--	Barranquilla, Barranquillita	1.500	1.700	1.590	+	Ipiales (Nariño), Ipiales somos todos	400	500	467	---
Ipiales (Nariño), Ipiales somos todos	400	500	467	---	Bogotá, D. C., Corabastos	1.400	1.600	1.469	+	Pasto (Nariño)	500	660	535	---
Pasto (Nariño)	500	660	535	---	Cali, Cavasa	600	900	742	++	Tunja (Boyacá)	600	740	665	--
Tunja (Boyacá)	600	740	665	--	Chiquinquirá (Boyacá)	1.000	1.200	1.100	+	Papa capira				
Papa capira					Ipiales (Nariño), Centro de acopio	300	600	450	+++	Armenia, Mercar	800	840	819	---
Armenia, Mercar	800	840	819	---	Ipiales (Nariño), Ipiales somos todos	400	600	467	+++	Buenaventura (Valle del Cauca)	680	860	770	---
Buenaventura (Valle del Cauca)	680	860	770	---	Palmira (Valle del Cauca)	560	720	637	---	Cali, Cavasa	600	800	735	---
Cali, Cavasa	600	800	735	---	Pasto (Nariño)	360	660	460	-	Cali, Santa Helena	700	800	760	---
Cali, Santa Helena	700	800	760	---	Popayán (Cauca)	867	917	903	++	Carmen de Viboral (Antioquia)	1.100	1.200	1.167	-
Carmen de Viboral (Antioquia)	1.100	1.200	1.167	-	Tuluá (Valle del Cauca)	1.333	1.500	1.427	++	Cartago (Valle del Cauca)	1.100	1.100	1.100	-
Cartago (Valle del Cauca)	1.100	1.100	1.100	-	Tunja (Boyacá)	900	1.300	1.100	--	El Santuario (Antioquia)	1.000	1.200	1.050	--
El Santuario (Antioquia)	1.000	1.200	1.050	--	Villavicencio, CAV	1.300	1.400	1.350	++	Ipiales (Nariño), Centro de acopio	650	860	753	+
Ipiales (Nariño), Centro de acopio	650	860	753	+	Papa ICA-Huila					Ipiales (Nariño), Ipiales somos todos	600	700	656	--
Ipiales (Nariño), Ipiales somos todos	600	700	656	--	Bucaramanga, Centroabastos	1.500	1.500	1.500	n.d.	La Ceja (Antioquia)	1.200	1.400	1.274	--
La Ceja (Antioquia)	1.200	1.400	1.274	--	Pasto (Nariño)	760	800	793	--	La Unión (Antioquia)	980	1.050	1.010	--
La Unión (Antioquia)	980	1.050	1.010	--	Papa Morasurco					Manizales (Caldas)	840	1.000	967	--
Manizales (Caldas)	840	1.000	967	--	Pasto (Nariño)	500	600	545	---	Marinilla (Antioquia)	1.000	1.100	1.065	---
Marinilla (Antioquia)	1.000	1.100	1.065	---	Papa nevada					Medellín, Central				
Medellín, Central					Cali, Cavasa	1.625	1.700	1.663	-	Mayorista de Antioquia	1.100	1.300	1.199	--
Mayorista de Antioquia	1.100	1.300	1.199	--	Carmen de Viboral (Antioquia)	1.900	2.000	1.967	--	Medellín, Coomerca	1.050	1.200	1.131	--
Medellín, Coomerca	1.050	1.200	1.131	--	Cartago (Valle del Cauca)	2.125	2.125	2.125	--	Montería (Córdoba)	1.000	1.300	1.167	--
Montería (Córdoba)	1.000	1.300	1.167	--	El Santuario (Antioquia)	1.600	2.100	1.892	--					
					Marinilla (Antioquia)	1.900	2.000	1.944	--					


**Cuadro 3. Mercados mayoristas. Precios de venta de tubérculos, raíces y plátanos (continuación)
2015 (18 al 24 de abril)**

Productos y mercados	Pesos por kilogramo				Tenden- cia	Productos y mercados	Pesos por kilogramo				Tenden- cia
	Mínimo	Máximo	Medio				Mínimo	Máximo	Medio		
Papa nevada (continuación)						Papa suprema (continuación)					
Medellín, Central						Cali, Cavasa	700	800	768	--	
Mayorista de Antioquia	2.000	2.400	2.167	-		Cali, Santa Helena	740	760	753	---	
Medellín, Coomerca	2.000	2.000	2.000	=		Chiquinquirá (Boyacá)	1.200	1.200	1.200	--	
Peñol (Antioquia)	1.688	2.000	1.799	---		Cúcuta, Cenabastos	700	1.000	893	-	
Pereira, La 41	2.063	2.375	2.219	---		Ibagué, Plaza La 21	800	960	883	--	
Pereira, Mercasa	2.125	2.500	2.229	--		Ipiales (Nariño), Centro de acopio	680	720	700	=	
Rionegro (Antioquia)	1.900	2.200	2.094	--		Ipiales (Nariño), Ipiales somos todos	600	660	640	-	
San Vicente (Antioquia)	1.781	1.875	1.828	-		Neiva, Surabastos	800	960	872	--	
Papa parda pastusa						Palmira (Valle del Cauca)	700	760	717	---	
Armenia, Mercar	800	840	807	---		Pamplona (Norte de Santander)	800	1.000	891	--	
Bogotá, D. C., Corabastos	1.300	1.400	1.339	---		Pasto (Nariño)	680	760	717	--	
Bucaramanga, Centroabastos	1.200	1.300	1.239	-		Popayán (Cauca)	1.080	1.120	1.093	--	
Bucaramanga, Mercados del centro	1.400	1.400	1.400	=		San Gil (Santander)	1.000	1.100	1.067	---	
Cali, Cavasa	760	840	787	--		Socorro (Santander)	1.200	1.280	1.240	--	
Cartago (Valle del Cauca)	1.100	1.100	1.100	=		Sogamoso (Boyacá)	1.000	1.100	1.050	--	
Chiquinquirá (Boyacá)	1.300	1.300	1.300	--		Tuluá (Valle del Cauca)	760	860	810	---	
Cúcuta, Cenabastos	1.000	1.200	1.131	-		Tunja (Boyacá)	900	1.000	975	-	
Duitama (Boyacá)	1.400	1.500	1.450	-		Ubaté (Cundinamarca)	1.200	1.200	1.200	--	
Ibagué, Plaza La 21	960	960	960	n.d.		Villavicencio, CAV	1.100	1.100	1.100	n.d.	
Ipiales (Nariño), Centro de acopio	680	720	702	-		Papa tocarreña					
Manizales (Caldas)	1.040	1.100	1.070	n.d.		Sogamoso (Boyacá)	1.300	1.400	1.350	-	
Neiva, Surabastos	900	960	920	n.d.		Ubaté (Cundinamarca)	1.800	1.800	1.800	+	
Pamplona (Norte de Santander)	1.100	1.300	1.200	-		Papa única					
Pasto (Nariño)	740	800	783	--		Barranquilla, Barranquillita	800	900	865	---	
Popayán (Cauca)	1.200	1.300	1.263	-		Barranquilla, Granabastos	840	900	865	---	
San Gil (Santander)	1.100	1.200	1.167	--		Bogotá, D. C., Corabastos	900	1.100	993	--	
Sincelejo (Sucre)	900	1.040	964	--		Bucaramanga, Centroabastos	760	1.080	861	--	
Socorro (Santander)	1.300	1.360	1.330	--		Bucaramanga, Mercados del centro	1.000	1.000	1.000	--	
Sogamoso (Boyacá)	1.100	1.200	1.150	---		Buenaventura (Valle del Cauca)	600	800	707	--	
Tunja (Boyacá)	1.200	1.300	1.229	-		Cali, Cavasa	500	660	588	---	
Ubaté (Cundinamarca)	1.300	1.360	1.330	--		Cartagena, Bazurto	800	960	883	--	
Yopal (Casanare)	1.354	1.396	1.375	--		Cartago (Valle del Cauca)	1.000	1.100	1.073	-	
Papa Puracé						Cúcuta, Cenabastos	600	800	672	---	
La Unión (Antioquia)	900	950	925	--		Ipiales (Nariño), Centro de acopio	500	550	511	--	
Papa roja peruana						Ipiales (Nariño), Ipiales somos todos	500	500	500	--	
Ipiales (Nariño), Centro de acopio	600	690	641	-		Manizales (Caldas)	720	840	783	---	
Ipiales (Nariño), Ipiales somos todos	500	600	571	-		Neiva, Surabastos	600	680	645	---	
Papa rubí						Pamplona (Norte de Santander)	700	900	800	--	
Bogotá, D. C., Corabastos	900	1.100	999	--		Pasto (Nariño)	500	560	538	---	
Pereira, La 41	760	840	807	--		Pereira, La 41	640	720	693	---	
Pereira, Mercasa	700	800	740	---		Pereira, Mercasa	640	720	676	---	
Papa R-12 negra						Popayán (Cauca)	920	1.060	990	--	
Bogotá, D. C., Corabastos	1.100	1.300	1.215	-		Sogamoso (Boyacá)	800	900	850	--	
Bucaramanga, Centroabastos	1.400	1.400	1.400	n.d.		Tuluá (Valle del Cauca)	720	760	740	--	
Cali, Cavasa	700	760	730	-		Tunja (Boyacá)	600	760	675	--	
Cartago (Valle del Cauca)	1.200	1.200	1.200	=		Ubaté (Cundinamarca)	1.000	1.000	1.000	--	
Manizales (Caldas)	840	1.000	967	--		Valledupar, Mercabastos	800	860	820	---	
Medellín, Central						Valledupar, Mercado Nuevo	800	860	820	---	
Mayorista de Antioquia	1.265	1.265	1.265	--		Plátano comino					
Neiva, Surabastos	920	920	920	--		Medellín, Central					
Ubaté (Cundinamarca)	1.800	1.800	1.800	+		Mayorista de Antioquia	700	800	767	-	
Villavicencio, CAV	1.200	1.200	1.200	n.d.		Rionegro (Antioquia)	800	1.000	917	-	
Papa R-12 roja						Plátano dominico hartón maduro					
Barranquilla, Granabastos	1.100	1.300	1.210	--		Manizales (Caldas)	800	1.000	883	=	
Bogotá, D. C., Corabastos	900	1.040	985	--		Pereira, La 41	900	1.000	933	+	
Pereira, Mercasa	840	840	840	n.d.		Pereira, Mercasa	700	800	783	-	
Sogamoso (Boyacá)	900	900	900	---		Plátano dominico hartón verde					
Tunja (Boyacá)	700	800	723	---		Armenia, Retiro	650	780	723	-	
Papa sabanera						Cartago (Valle del Cauca)	1.000	1.200	1.050	+	
Bogotá, D. C., Corabastos	2.200	2.400	2.313	+		Manizales (Caldas)	800	1.000	883	=	
Papa San Félix						Pereira, La 41	900	950	917	+	
Manizales (Caldas)	1.500	1.750	1.667	--		Pereira, Mercasa	700	800	783	-	
Papa superior						Plátano dominico verde					
Bogotá, D. C., Corabastos	1.200	1.300	1.232	--		Medellín, Central					
Tunja (Boyacá)	1.100	1.200	1.116	-		Mayorista de Antioquia	700	700	700	=	
Villavicencio, CAV	1.160	1.200	1.187	-		Medellín, Coomerca	700	700	700	-	
Papa suprema						Santa Bárbara (Antioquia)	400	500	442	---	
Armenia, Mercar	800	840	807	---		Sonsón (Antioquia)	800	900	863	+	
Bogotá, D. C., Corabastos	1.000	1.200	1.127	-		Plátano guineo					
Bucaramanga, Centroabastos	960	1.200	1.061	-		Armenia, Mercar	700	700	700	=	
Bucaramanga, Mercados del centro	1.300	1.300	1.300	-		Armenia, Retiro	480	500	497	+	
Buenaventura (Valle del Cauca)	700	900	795	--		Bogotá, D. C., Corabastos	1.000	1.200	1.090	-	
						Cartago (Valle del Cauca)	700	800	775	=	
						Ibagué, Plaza La 21	700	800	750	=	
						La Ceja (Antioquia)	300	450	346	-	

Cuadro 3. Mercados mayoristas. Precios de venta de tubérculos, raíces y plátanos (conclusión) 2015 (18 al 24 de abril)

Productos y mercados	Pesos por kilogramo				Tendencia	Productos y mercados	Pesos por kilogramo				Tendencia
	Mínimo	Máximo	Medio	Precios			Mínimo	Máximo	Medio	Precios	
Plátano guineo (continuación)						Plátano hartón verde ecuatoriano (continuación)					
Manizales (Caldas)	500	600	550		=	Cali, Cavasa	733	767	763		-
Medellín, Central						Cali, Santa Helena	733	767	742		n.d.
Mayorista de Antioquia	900	1.000	922		-	Ipiales (Nariño), Ipiales somos todos	567	667	600		-
Medellín, Coomerca	700	900	798		+	Palmira (Valle del Cauca)	733	800	772		-
Neiva, Surabastos	1.000	1.000	1.000		=	Pasto (Nariño)	667	667	667		-
Peñol (Antioquia)	367	433	396		+	Plátano hartón verde llanero					
Pereira, La 41	700	700	700		+	Bogotá, D. C., Corabastos	1.455	1.591	1.511		+
Rionegro (Antioquia)	600	700	666		-	Ulluco					
Santa Bárbara (Antioquia)	400	467	444		=	Buenaventura (Valle del Cauca)	2.000	2.400	2.200		+
Sonsón (Antioquia)	200	225	213		=	Cali, Cavasa	2.000	2.250	2.128		+
Tuluá (Valle del Cauca)	600	700	633		=	Ipiales (Nariño), Ipiales somos todos	667	933	839		---
Tunja (Boyacá)	600	600	600		=	Pasto (Nariño)	1.125	1.375	1.275		+
Villavicencio, CAV	1.333	1.333	1.333		=	Popayán (Cauca)	1.633	1.750	1.679		+
Plátano hartón maduro						Tuluá (Valle del Cauca)	2.000	2.167	2.083		++
Armenia, Mercar	850	1.000	921		-	Yuca chirosa					
Bogotá, D. C., Corabastos	1.400	1.500	1.431		-	Buenaventura (Valle del Cauca)	1.320	1.400	1.367		-
Cúcuta, Cenabastos	1.190	1.349	1.276		-	Ibagué, Plaza La 21	1.167	1.500	1.335		+
Ibagué, Plaza La 21	826	1.400	986		-	La Ceja (Antioquia)	1.400	1.500	1.433		+
Ipiales (Nariño), Ipiales somos todos	567	667	600		-	Medellín, Coomerca	1.360	1.440	1.411		+
Medellín, Central						Montería (Córdoba)	950	1.125	1.046		++
Mayorista de Antioquia	1.200	1.500	1.394		+	Rionegro (Antioquia)	1.240	1.500	1.360		-
Neiva, Surabastos	700	850	775		+	Yuca criolla					
Pereira, La 41	900	1.000	933		+	Barranquilla, Barranquillita	950	1.050	1.008		+
Pereira, Mercasa	700	800	783		+	Barranquilla, Granabastos	1.150	1.250	1.200		=
Tunja (Boyacá)	1.250	1.250	1.250		=	Bucaramanga, Centroabastos	952	1.310	1.183		++
Plátano hartón verde						Bucaramanga, Mercados del centro	1.190	1.190	1.190		+
Armenia, Mercar	900	1.000	929		-	Cartagena, Bazurto	875	917	896		--
Armenia, Retiro	750	900	808		-	Cartago (Valle del Cauca)	1.320	1.400	1.375		-
Barranquilla, Barranquillita	1.050	1.080	1.065		-	Chiquinquirá (Boyacá)	1.167	1.333	1.250		-
Barranquilla, Granabastos	1.200	1.260	1.230		+++	Cúcuta, Cenabastos	1.059	1.176	1.084		+
Bogotá, D. C., Corabastos	1.400	1.500	1.440		-	Medellín, Central					
Bucaramanga, Centroabastos	1.360	1.520	1.430		+	Mayorista de Antioquia	1.440	2.000	1.689		+
Bucaramanga, Mercados del centro	1.440	1.440	1.440		++	Medellín, Coomerca	1.360	1.560	1.498		+
Buenaventura (Valle del Cauca)	1.100	1.100	1.100		+	Montería (Córdoba)	875	1.000	923		++
Cali, Cavasa	1.000	1.100	1.042		-	Pamplona (Norte de Santander)	833	952	866		-
Cali, Santa Helena	900	1.000	942		+	San Gil (Santander)	300	500	442		---
Cartagena, Bazurto	1.200	1.200	1.200		+++	Sincelejo (Sucre)	875	1.000	979		+
Chiquinquirá (Boyacá)	900	1.250	1.048		-	Socorro (Santander)	480	640	560		-
Cúcuta, Cenabastos	1.190	1.349	1.276		-	Tunja (Boyacá)	1.200	1.400	1.333		+
Duitama (Boyacá)	900	1.318	1.086		-	Valledupar, Mercabastos	850	875	871		-
Ibagué, Plaza La 21	826	1.400	986		-	Valledupar, Mercado Nuevo	875	875	875		-
La Ceja (Antioquia)	1.100	1.200	1.139		-	Yuca ICA					
Medellín, Central						Armenia, Mercar	1.400	1.480	1.420		+
Mayorista de Antioquia	1.200	1.500	1.394		+	Armenia, Retiro	1.040	1.120	1.094		+
Medellín, Coomerca	1.100	1.200	1.160		+	Cali, Cavasa	1.320	1.400	1.353		-
Montería (Córdoba)	600	825	698		-	Cali, Santa Helena	1.320	1.360	1.350		-
Neiva, Surabastos	800	850	829		-	Manizales (Caldas)	1.280	1.600	1.453		-
Palmira (Valle del Cauca)	1.050	1.100	1.075		-	Medellín, Central					
Pamplona (Norte de Santander)	778	844	803		-	Mayorista de Antioquia	1.400	1.800	1.600		=
Pereira, La 41	900	950	917		+	Palmira (Valle del Cauca)	1.280	1.320	1.287		-
Pereira, Mercasa	700	800	783		+	Pasto (Nariño)	929	1.143	1.063		++
Popayán (Cauca)	840	880	850		+	Pereira, La 41	1.120	1.400	1.230		+
Rionegro (Antioquia)	1.000	1.200	1.133		-	Pereira, Mercasa	1.200	1.280	1.210		+
San Gil (Santander)	560	720	640		++	Popayán (Cauca)	500	533	525		--
Santa Bárbara (Antioquia)	800	1.000	967		-	Tuluá (Valle del Cauca)	1.280	1.400	1.353		+++
Sincelejo (Sucre)	1.020	1.200	1.058		-	Yuca llanera					
Socorro (Santander)	480	560	520		-	Bogotá, D. C., Corabastos	1.500	1.667	1.533		-
Sogamoso (Boyacá)	760	955	856		+	Duitama (Boyacá)	1.267	1.333	1.300		-
Tuluá (Valle del Cauca)	1.100	1.200	1.175		+	Neiva, Surabastos	1.300	1.600	1.550		-
Tunja (Boyacá)	1.250	1.250	1.250		=	San Gil (Santander)	952	1.190	1.111		+
Ubaté (Cundinamarca)	1.667	1.667	1.667		+	Sogamoso (Boyacá)	1.167	1.167	1.167		=
Valledupar, Mercabastos	1.050	1.200	1.075		++	Ubaté (Cundinamarca)	1.520	1.520	1.520		=
Valledupar, Mercado Nuevo	1.050	1.050	1.050		++	Villavicencio, CAV	1.133	1.333	1.231		+
Villavicencio, CAV	1.200	1.280	1.250		-	Yopal (Casanare)	933	933	933		-
Yopal (Casanare)	1.120	1.120	1.120		=	Plátano hartón verde ecuatoriano					
						Barranquilla, Barranquillita	767	833	800		=
						Bogotá, D. C., Corabastos	833	867	857		-

Tendencias:

- (---) Variación mayor al -20 %
- (--) Variación entre -10 % y -20 %
- (-) Variación entre 0 % y -10 %

- (=) Variación igual a 0 %
- (+) Variación entre 0 % y 10 %
- (+ +) Variación entre 10 % y 20 %
- (+++) Variación mayor al 20 %
- (n.d.) No determinado



Granos, carnes y procesados

Aumentan precios de los huevos

A lo largo de esta semana se registró un incremento en las cotizaciones de los diferentes tipos de huevo. En el caso del huevo rojo A, el precio aumentó en quince de los veintidós mercados donde se cotizó y fue resultado de la menor disponibilidad en las granjas productoras de Santander, Cundinamarca y Caloto (Cauca), Baranoa y Polonuevo (Atlántico). En Bogotá D. C. y Barranquilla, por ejemplo, se registró un alza del 6,08 %, respecto a la semana anterior.

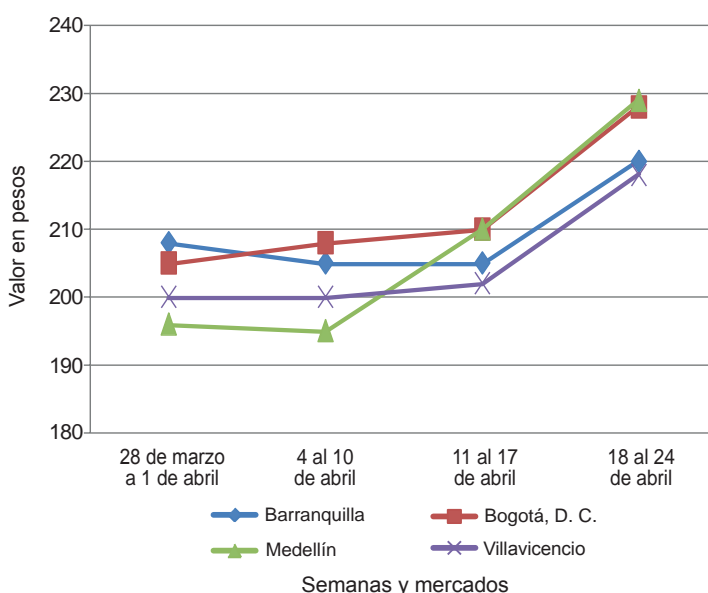
Asimismo, subieron las cotizaciones mayoristas de la azúcar sulfitada en diecinueve de los veinticuatro mercados donde se comercializó. De acuerdo con los comerciantes, esta tendencia fue resultado de una reducción en el nivel de oferta que ingresó desde el departamento de Valle del Cauca. En Cartagena y Manizales, por ejemplo, el kilo se negoció a \$1.835 y \$1.990, lo que indicó un incremento del 11,87 %.

De igual manera, debido a la menor oferta de producto desde Antioquia y Nariño, aumentaron los precios de los frijoles calima, radical y bolón. Para el frijol bolón el alza en sus precios se reflejó en ocho de los quince mercados donde se cotizó. En las ciudades de Pasto y Tunja, el kilo se transó a \$6.000 y a \$6.400, lo que significó un alza del 2,99 % respecto a la semana anterior.

Por el contrario, los precios del arroz de primera reportaron una tendencia a la baja en diecisiete de los treinta mercados donde se comercializó, como consecuencia del mayor nivel de abastecimiento. En Cali y Bogotá D. C., por ejemplo, el kilo se vendió a \$2.957 y a \$2.880; 4,20 % menos que la semana anterior.

Gráfico 8. Comportamiento de los precios del huevo rojo A

2015 (28 de marzo al 24 de abril)



Fuente: SIPSA-DANE.

Cuadro 4. Mercados mayoristas. Precios de venta de granos y cereales 2015 (18 al 24 de abril)

Productos y mercados	Pesos por kilogramo			Tendencia
	Mínimo	Máximo	Medio	
Arroz blanco importado				
Pasto (Nariño)	2.800	2.933	2.859	+
Arroz de primera				
Armenia, Mercar	3.008	3.120	3.060	-
Barranquilla, Barranquillita	2.989	3.067	3.039	=
Barranquilla, Granabastos	2.889	2.900	2.893	=
Bogotá, D. C., Corabastos	2.960	3.100	3.020	+
Bogotá, D. C., Paloquemao	3.040	3.200	3.147	+
Bogotá, D. C., Plaza España	2.720	3.040	2.880	-
Bucaramanga, Mercados del centro	3.128	3.360	3.256	-
Buenaventura (Valle del Cauca)	3.144	3.160	3.155	-
Cali, La Floresta	2.700	3.160	2.957	-
Cali, Santa Helena	2.800	3.040	2.925	-
Cali, Siloé	2.900	3.360	3.137	+
Cartagena, Bazurto	2.956	3.044	3.000	+
Cartago (Valle del Cauca)	3.088	3.160	3.130	-
Cúcuta, Cenabastos	2.933	3.300	3.093	+
Cúcuta, La Nueva Sexta	2.533	2.733	2.622	+
Manizales (Caldas)	3.120	3.200	3.150	-
Medellín, Central				
Mayorista de Antioquia	2.960	3.080	3.030	=
Medellín, Coomerca	3.040	3.080	3.050	-
Montería (Córdoba)	2.889	2.889	2.889	=
Neiva, Surabastos	2.960	3.000	2.980	-
Palmira (Valle del Cauca)	2.740	3.200	2.941	=
Pamplona (Norte de Santander)	2.533	2.600	2.567	-
Pasto (Nariño)	2.860	3.360	3.113	-

Productos y mercados	Pesos por kilogramo			Tendencia
	Mínimo	Máximo	Medio	
Arroz de primera (continuación)				
Pereira, Mercasa	3.088	3.280	3.192	+
Popayán (Cauca)	2.420	2.440	2.427	-
Sincedejo (Sucre)	2.667	2.800	2.728	-
Tuluá (Valle del Cauca)	2.760	3.120	2.940	=
Tunja (Boyacá)	2.800	2.900	2.847	+
Valledupar, Mercado Nuevo	2.640	2.720	2.687	-
Villavicencio, CAV	3.040	3.080	3.060	-
Arroz de segunda				
Barranquilla, Barranquillita	2.756	2.789	2.769	=
Barranquilla, Granabastos	2.778	2.778	2.778	=
Bogotá, D. C., Corabastos	2.738	2.800	2.779	+
Cartagena, Bazurto	2.778	2.800	2.789	+
Cartago (Valle del Cauca)	2.920	3.000	2.960	=
Pereira, Mercasa	2.640	3.040	2.828	-
Arroz excelso				
Barranquilla, Barranquillita	3.120	3.264	3.180	=
Barranquilla, Granabastos	3.184	3.206	3.198	=
Bucaramanga, Centroabastos	3.184	3.520	3.301	+
Cartagena, Bazurto	3.200	3.200	3.200	=
Montería (Córdoba)	3.200	3.200	3.200	=
Sincedejo (Sucre)	2.840	2.920	2.880	-
Valledupar, Mercado Nuevo	3.200	3.280	3.253	=
Arroz sopa cristal				
Bucaramanga, Centroabastos	1.536	1.760	1.632	=

Cuadro 4. Mercados mayoristas. Precios de venta de granos y cereales (continuación)
2015 (18 al 24 de abril)

Productos y mercados	Pesos por kilogramo				Tendencia	Productos y mercados	Pesos por kilogramo				Tendencia
	Mínimo	Máximo	Medio				Mínimo	Máximo	Medio		
Arroz sopa cristal (continuación)						Frijol cabeza negra nacional (continuación)					
Bucaramanga, Mercados del centro	1.600	1.700	1.633	-		Cartagena, Bazurto	3.700	4.000	3.875	+	
Montería (Córdoba)	2.000	2.100	2.065	=		Montería (Córdoba)	3.400	3.600	3.500	=	
Arveja amarilla seca importada						Sincelejo (Sucre)	3.200	3.600	3.500	-	
Bucaramanga, Centroabastos	1.660	1.700	1.687	=		Valledupar, Mercado Nuevo	3.000	3.000	3.000	=	
Bucaramanga, Mercados del centro	1.700	1.800	1.750	=		Frijol calima					
Cúcuta, Cenabastos	1.700	1.806	1.760	-		Bucaramanga, Centroabastos	5.280	5.400	5.340	=	
Cúcuta, La Nueva Sexta	1.600	1.800	1.667	-		Buenaventura (Valle del Cauca)	3.680	3.840	3.740	+	
Ibagué, Plaza La 21	1.420	1.540	1.480	-		Cali, La Floresta	4.600	5.000	4.800	++	
Pamplona (Norte de Santander)	1.920	1.920	1.920	=		Cali, Santa Helena	3.600	4.000	3.813	==	
Arveja verde seca importada						Cali, Siloé	4.400	4.800	4.667	+++	
Armenia, Mercar	2.070	2.137	2.104	-		Ibagué, Plaza La 21	4.040	4.163	4.102	--	
Barranquilla, Barranquillita	1.890	2.100	1.973	-		Palmira (Valle del Cauca)	4.800	5.200	5.000	++	
Bogotá, D. C., Corabastos	1.800	1.974	1.904	+		Pasto (Nariño)	4.240	4.400	4.320	+	
Bogotá, D. C., Paloquemao	2.720	2.880	2.827	=		Popayán (Cauca)	3.440	3.520	3.493	+	
Bogotá, D. C., Plaza España	2.400	2.720	2.560	++		Tuluá (Valle del Cauca)	4.880	5.120	5.000	=	
Bucaramanga, Centroabastos	1.760	1.800	1.787	=		Frijol cargamanto blanco					
Bucaramanga, Mercados del centro	1.800	1.920	1.860	=		Carmen de Viboral (Antioquia)	7.500	7.500	7.500	--	
Buenaventura (Valle del Cauca)	1.540	1.680	1.607	=		Marinilla (Antioquia)	7.400	7.550	7.475	--	
Cali, La Floresta	2.000	2.200	2.100	=		Medellín, Central					
Cali, Santa Helena	2.240	2.400	2.293	=		Mayorista de Antioquia	7.700	8.000	7.875	-	
Cali, Siloé	2.400	2.980	2.727	=		Medellín, Coomerca	8.000	8.500	8.375	-	
Cartagena, Bazurto	2.000	2.000	2.000	=		Peñol (Antioquia)	7.000	7.800	7.413	-	
Cúcuta, Cenabastos	1.840	1.960	1.882	-		San Vicente (Antioquia)	7.000	7.400	7.231	-	
Cúcuta, La Nueva Sexta	1.760	1.900	1.807	-		Sonsón (Antioquia)	8.182	8.636	8.333	+	
Manizales (Caldas)	2.026	2.423	2.159	-		Frijol cargamanto rojo					
Medellín, Central						Armenia, Mercar	6.800	7.200	7.013	=	
Mayorista de Antioquia	1.920	3.080	2.270	-		Bogotá, D. C., Corabastos	6.720	6.960	6.800	-	
Medellín, Coomerca	2.800	3.080	2.930	+		Bogotá, D. C., Paloquemao	7.040	7.200	7.093	=	
Palmira (Valle del Cauca)	1.800	2.000	1.900	=		Bogotá, D. C., Plaza España	7.200	7.200	7.200	+	
Pamplona (Norte de Santander)	1.920	1.920	1.920	=		Carmen de Viboral (Antioquia)	6.500	6.500	6.500	-	
Pasto (Nariño)	2.000	2.080	2.053	+		Cartagena, Bazurto	9.000	9.000	9.000	=	
Pereira, Mercasa	1.760	1.900	1.805	-		Cartago (Valle del Cauca)	6.640	6.800	6.747	+	
Popayán (Cauca)	2.032	2.080	2.064	=		Ibagué, Plaza La 21	6.240	6.672	6.456	=	
Sincelejo (Sucre)	2.000	2.400	2.200	=		Manizales (Caldas)	7.225	8.150	7.808	+	
Tuluá (Valle del Cauca)	1.880	1.920	1.901	+		Marinilla (Antioquia)	6.000	6.200	6.113	--	
Tunja (Boyacá)	2.300	2.400	2.367	+		Medellín, Central					
Valledupar, Mercado Nuevo	2.500	2.500	2.500	=		Mayorista de Antioquia	6.700	7.000	6.800	+	
Villavicencio, CAV	2.130	2.261	2.207	+		Medellín, Coomerca	7.000	7.000	7.000	=	
Cuchuco de cebada						Peñol (Antioquia)	6.000	6.300	6.163	-	
Bucaramanga, Centroabastos	1.680	2.000	1.813	+		Pereira, Mercasa	7.260	7.500	7.353	+	
Bucaramanga, Mercados del centro	1.520	2.000	1.773	=		San Vicente (Antioquia)	6.100	6.300	6.241	-	
Ibagué, Plaza La 21	2.160	2.268	2.214	=		Sincelejo (Sucre)	10.000	10.800	10.267	=	
Cuchuco de maíz						Tunja (Boyacá)	6.080	6.400	6.240	+	
Bucaramanga, Centroabastos	1.760	2.000	1.880	=		Frijol nima calima					
Bucaramanga, Mercados del centro	1.760	2.104	1.941	-		Armenia, Mercar	4.000	4.400	4.200	+	
Cali, La Floresta	1.100	1.160	1.130	-		Bogotá, D. C., Corabastos	5.200	5.440	5.307	+	
Cali, Santa Helena	1.040	1.136	1.085	-		Bogotá, D. C., Paloquemao	4.800	5.120	4.960	+	
Cali, Siloé	1.120	1.120	1.120	=		Bogotá, D. C., Plaza España	3.680	4.000	3.840	-	
Cartago (Valle del Cauca)	1.080	1.248	1.166	=		Manizales (Caldas)	5.286	6.167	5.727	++	
Ibagué, Plaza La 21	1.440	1.440	1.440	=		Medellín, Central					
Montería (Córdoba)	1.200	1.240	1.210	=		Mayorista de Antioquia	5.000	5.200	5.075	++	
Popayán (Cauca)	960	960	960	-		Neiva, Surabastos	4.960	5.120	5.040	-	
Sincelejo (Sucre)	1.200	1.200	1.200	=		Frijol palomito importado					
Tuluá (Valle del Cauca)	880	984	926	=		Barranquilla, Barranquillita	3.650	3.800	3.758	=	
Frijol bolón						Barranquilla, Granabastos	3.100	3.150	3.125	=	
Armenia, Mercar	7.200	7.600	7.333	=		Cartagena, Bazurto	3.800	4.000	3.900	-	
Bogotá, D. C., Corabastos	6.720	6.880	6.827	-		Frijol radical					
Bogotá, D. C., Plaza España	7.200	7.200	7.200	+		Bogotá, D. C., Corabastos	5.200	5.440	5.307	+	
Bucaramanga, Centroabastos	7.200	7.200	7.200	=		Bogotá, D. C., Paloquemao	4.800	4.960	4.853	+	
Cali, Santa Helena	7.200	7.600	7.387	+		Bucaramanga, Centroabastos	5.760	6.000	5.880	=	
Cali, Siloé	7.680	8.000	7.840	+		Bucaramanga, Mercados del centro	6.000	6.000	6.000	+	
Cartago (Valle del Cauca)	6.800	7.360	7.053	+		Cartago (Valle del Cauca)	6.000	6.400	6.200	+	
Cúcuta, Cenabastos	6.700	6.800	6.733	-		Pereira, Mercasa	4.180	4.180	4.180	n.d.	
Palmira (Valle del Cauca)	6.100	6.400	6.250	=		Frijol Uribe rosado					
Pasto (Nariño)	5.920	6.080	6.000	+		Cartago (Valle del Cauca)	5.600	5.600	5.600	++	
Pereira, Mercasa	7.380	7.600	7.460	+		Pereira, Mercasa	4.150	5.700	5.117	=	
Popayán (Cauca)	5.840	5.920	5.893	+		Frijol Zaragoza					
Tuluá (Valle del Cauca)	6.800	7.080	6.893	=		Barranquilla, Barranquillita	4.800	5.200	4.975	=	
Tunja (Boyacá)	6.400	6.400	6.400	+		Barranquilla, Granabastos	5.300	5.400	5.350	=	
Villavicencio, CAV	6.240	7.040	6.720	=		Cartagena, Bazurto	5.600	6.000	5.750	-	
Frijol cabeza negra importado						Cúcuta, Cenabastos	5.300	5.500	5.400	+	
Barranquilla, Barranquillita	3.900	4.100	3.988	=		Cúcuta, La Nueva Sexta	5.500	5.500	5.500	=	
Cartagena, Bazurto	4.000	4.400	4.150	-		Montería (Córdoba)	5.200	5.600	5.400	=	
Frijol cabeza negra nacional											
Barranquilla, Granabastos	3.400	3.600	3.475	=							


**Cuadro 4. Mercados mayoristas. Precios de venta de granos y cereales (conclusión)
2015 (18 al 24 de abril)**

Productos y mercados	Pesos por kilogramo				Tendencia	Productos y mercados	Pesos por kilogramo				Tendencia
	Mínimo	Máximo	Medio				Mínimo	Máximo	Medio		
Frijol Zaragoza (continuación)						Maíz amarillo					
Sincelejo (Sucre)	5.200	5.300	5.225		-	cáscara importado					
Valledupar, Mercado Nuevo	5.000	6.000	5.333		=	Medellín, Central					
Garbanzo importado						Mayorista de Antioquia	800	850	833		--
Armenia, Mercar	3.145	3.172	3.159		=	Maíz amarillo trillado					
Bogotá, D. C., Corabastos	3.360	3.400	3.379		-	Armenia, Mercar	900	920	907		=
Bogotá, D. C., Paloquemao	4.160	4.480	4.347		-	Barranquilla, Barranquillita	1.325	1.350	1.339		=
Bogotá, D. C., Plaza España	3.600	3.840	3.760		-	Barranquilla, Granabastos	1.400	1.418	1.405		=
Bucaramanga, Centroabastos	2.800	2.900	2.850		=	Cali, La Floresta	1.360	1.360	1.360		-
Bucaramanga, Mercados del centro	3.160	3.160	3.160		=	Cali, Santa Helena	1.320	1.340	1.333		+
Cartago (Valle del Cauca)	2.400	2.800	2.600		-	Cali, Siloé	1.360	1.400	1.373		=
Cúcuta, Cenabastos	3.000	3.800	3.354		+	Cartagena, Bazaruto	1.650	1.650	1.650		+
Cúcuta, La Nueva Sexta	3.500	3.917	3.639		-	Medellín, Central					
Medellín, Central						Mayorista de Antioquia	1.200	1.250	1.233		=
Mayorista de Antioquia	2.640	3.840	2.960		+	Medellín, Coomerca	1.300	1.400	1.350		=
Neiva, Surabastos	2.800	2.880	2.860		=	Montería (Córdoba)	1.000	1.100	1.075		=
Pamplona (Norte de Santander)	2.720	2.800	2.760		-	Palmira (Valle del Cauca)	1.160	1.200	1.180		=
Pereira, Mercasa	2.620	3.080	2.788		-	Pasto (Nariño)	1.600	1.680	1.653		+
Tunja (Boyacá)	3.400	3.600	3.500		+	Pereira, Mercasa	990	1.200	1.115		+
Villavicencio, CAV	2.640	3.040	2.840		=	Sincelejo (Sucre)	1.244	1.267	1.252		+
Lenteja importada						Tuluá (Valle del Cauca)	1.160	1.200	1.180		=
Armenia, Mercar	2.996	3.013	3.004		=	Tunja (Boyacá)	800	896	859		-
Barranquilla, Barranquillita	2.700	2.850	2.775		=	Maíz blanco cáscara					
Barranquilla, Granabastos	2.800	3.000	2.875		=	Medellín, Central					
Bogotá, D. C., Corabastos	2.700	2.784	2.735		-	Mayorista de Antioquia	1.100	1.100	1.100		=
Bogotá, D. C., Paloquemao	3.200	3.360	3.307		+	San Vicente (Antioquia)	1.700	1.800	1.750		-
Bogotá, D. C., Plaza España	2.720	2.880	2.827		-	Tunja (Boyacá)	1.280	1.440	1.360		-
Bucaramanga, Centroabastos	2.800	2.900	2.850		=	Maíz blanco retrillado					
Bucaramanga, Mercados del centro	2.800	2.888	2.844		=	Cartago (Valle del Cauca)	1.180	1.350	1.238		=
Buenaventura (Valle del Cauca)	2.240	2.560	2.377		=	Maíz blanco trillado					
Cali, La Floresta	3.200	3.200	3.200		+	Armenia, Mercar	1.100	1.200	1.133		-
Cali, Santa Helena	2.800	3.040	2.960		+	Barranquilla, Barranquillita	1.420	1.438	1.428		=
Cali, Siloé	3.120	3.200	3.173		+	Barranquilla, Granabastos	1.450	1.469	1.455		=
Cartagena, Bazaruto	2.800	3.000	2.900		=	Bogotá, D. C., Corabastos	1.278	1.300	1.286		+
Cartago (Valle del Cauca)	2.720	2.800	2.773		+	Bogotá, D. C., Paloquemao	1.440	1.440	1.440		+
Cúcuta, Cenabastos	2.900	3.152	3.017		+	Bogotá, D. C., Plaza España	1.440	1.440	1.440		=
Cúcuta, La Nueva Sexta	3.000	3.167	3.056		-	Cali, La Floresta	1.270	1.320	1.297		-
Ibagué, Plaza La 21	2.540	2.640	2.587		-	Cali, Santa Helena	1.320	1.340	1.327		+
Manizales (Caldas)	2.863	3.304	3.012		=	Cali, Siloé	1.320	1.360	1.347		=
Medellín, Central						Cartagena, Bazaruto	1.675	1.700	1.688		+
Mayorista de Antioquia	2.800	3.560	3.060		+	Cartago (Valle del Cauca)	1.060	1.200	1.135		=
Medellín, Coomerca	3.000	3.040	3.020		-	Cúcuta, Cenabastos	1.480	1.700	1.580		=
Montería (Córdoba)	2.680	2.700	2.695		-	Cúcuta, La Nueva Sexta	1.500	1.667	1.611		=
Neiva, Surabastos	2.640	2.720	2.700		+	Manizales (Caldas)	1.224	1.320	1.275		-
Palmira (Valle del Cauca)	2.700	3.000	2.800		=	Medellín, Central					
Pamplona (Norte de Santander)	2.800	3.040	2.907		+	Mayorista de Antioquia	1.300	1.350	1.330		-
Pasto (Nariño)	2.640	2.800	2.720		+	Medellín, Coomerca	1.300	1.400	1.363		=
Pereira, Mercasa	2.780	2.900	2.834		+	Montería (Córdoba)	1.200	1.200	1.200		=
Popayán (Cauca)	1.920	2.000	1.968		=	Neiva, Surabastos	1.024	1.040	1.036		+
Sincelejo (Sucre)	2.800	3.000	2.875		=	Palmira (Valle del Cauca)	1.200	1.200	1.200		=
Tuluá (Valle del Cauca)	2.880	2.920	2.899		=	Pereira, Mercasa	1.220	1.280	1.250		-
Tunja (Boyacá)	2.800	3.000	2.867		-	Popayán (Cauca)	1.240	1.260	1.250		=
Valledupar, Mercado Nuevo	3.000	3.500	3.167		=	Sincelejo (Sucre)	1.444	1.444	1.444		+
Villavicencio, CAV	3.087	3.217	3.141		=	Tuluá (Valle del Cauca)	1.180	1.240	1.207		+
Maíz amarillo cáscara						Valledupar, Mercado Nuevo	1.300	1.400	1.367		=
Bogotá, D. C., Corabastos	861	896	878		-	Villavicencio, CAV	1.280	1.440	1.360		+
Bogotá, D. C., Paloquemao	1.120	1.120	1.120		=	Maíz pira					
Buenaventura (Valle del Cauca)	900	1.000	950		+	Bogotá, D. C., Corabastos	1.960	2.020	1.991		-
Cartagena, Bazaruto	760	780	770		=	Bucaramanga, Centroabastos	2.000	2.190	2.095		=
Cartago (Valle del Cauca)	900	1.020	965		=	Bucaramanga, Mercados del centro	2.202	2.548	2.375		+
Manizales (Caldas)	1.040	1.080	1.067		-	Cúcuta, Cenabastos	2.042	2.292	2.208		+
Medellín, Central						Cúcuta, La Nueva Sexta	2.000	2.083	2.056		-
Mayorista de Antioquia	1.000	1.000	1.000		=	Medellín, Central					
Medellín, Coomerca	950	1.100	1.038		-	Mayorista de Antioquia	2.000	2.800	2.210		--
Montería (Córdoba)	960	1.000	980		-	Medellín, Coomerca	2.800	2.960	2.880		-
Neiva, Surabastos	864	880	876		=	Montería (Córdoba)	2.200	2.400	2.330		=
Pasto (Nariño)	850	900	875		+	Villavicencio, CAV	2.261	2.609	2.522		=
Sincelejo (Sucre)	1.000	1.044	1.033		+						
Sonsón (Antioquia)	1.200	1.300	1.233		+						
Tuluá (Valle del Cauca)	960	1.000	973		=						
Valledupar, Mercado Nuevo	900	1.000	967		=						

Tendencias:

- (---) Variación mayor al -20 %
 (--) Variación entre -10 % y -20 %
 (-) Variación entre 0 % y -10 %

- (=) Variación igual a 0 %
 (+) Variación entre 0 % y 10 %
 (+ +) Variación entre 10 % y 20 %
 (+++) Variación mayor al 20 %
 (n.d.) No determinado

Cuadro 5. Mercados mayoristas. Precios de venta de huevos y lácteos 2015 (18 al 24 de abril)

Productos y mercados	Pesos por kilogramo				Tendencia	Productos y mercados	Pesos por kilogramo				Tendencia	
	Mínimo	Máximo	Medio	Precios			Mínimo	Máximo	Medio	Precios		
Huevo blanco A						Huevo rojo AA (continuación)						
Buenaventura (Valle del Cauca)	253	272	264	+	Valledupar, Mercado Nuevo	223	227	225	+			
Cartago (Valle del Cauca)	200	210	203	=	Villavicencio, CAV	226	240	233	+			
Cúcuta, Cenabastos	200	200	200	=	Huevo rojo B							
Manizales (Caldas)	190	210	203	=	Armenia, Mercar	170	190	183	-			
Medellín, Central					Barranquilla, Barranquillita	185	190	188	=			
Mayorista de Antioquia	220	235	229	+	Barranquilla, Granabastos	220	220	220	++			
Medellín, Coomerca	195	200	198	=	Bogotá, D. C., Corabastos	200	210	203	+			
Pereira, La 41	210	210	210	+	Bogotá, D. C., Paloquemao	200	210	205	+			
Huevo blanco AA					Bucaramanga, Centroabastos	170	170	170	=			
Cartago (Valle del Cauca)	210	230	220	=	Ibagué, Plaza La 21	200	233	214	+			
Cúcuta, Cenabastos	214	214	214	=	Medellín, Central							
Manizales (Caldas)	200	220	213	=	Mayorista de Antioquia	210	210	210	+			
Medellín, Central					Medellín, Coomerca	175	180	178	=			
Mayorista de Antioquia	230	250	241	+	Montería (Córdoba)	217	223	220	+			
Medellín, Coomerca	205	210	207	=	Neiva, Surabastos	216	220	219	+			
Palmira (Valle del Cauca)	267	267	267	=	Sincelejo (Sucre)	210	220	214	+			
Pereira, La 41	220	220	220	+	Villavicencio, CAV	200	220	209	++			
Huevo blanco B					Huevo rojo extra							
Cartago (Valle del Cauca)	180	187	183	=	Armenia, Mercar	220	260	243	-			
Manizales (Caldas)	200	200	200	=	Bogotá, D. C., Corabastos	250	270	260	-			
Medellín, Central					Bogotá, D. C., Paloquemao	260	280	265	-			
Mayorista de Antioquia	210	210	210	+	Bucaramanga, Centroabastos	210	210	210	=			
Medellín, Coomerca	175	180	178	=	Cúcuta, Cenabastos	225	250	238	=			
Pereira, La 41	190	190	190	+	Ibagué, Plaza La 21	267	283	272	+			
Huevo blanco extra					Medellín, Central							
Cali, Santa Helena	260	267	263	+	Mayorista de Antioquia	240	270	260	+			
Manizales (Caldas)	240	250	245	=	Medellín, Coomerca	235	240	237	=			
Medellín, Central					Neiva, Surabastos	270	280	275	+			
Mayorista de Antioquia	240	270	260	+	Palmira (Valle del Cauca)	277	283	280	=			
Medellín, Coomerca	235	240	237	=	Pasto (Nariño)	220	240	230	+			
Pereira, La 41	250	250	250	=	Villavicencio, CAV	240	260	250	+			
Huevo rojo A					Leche en polvo							
Armenia, Mercar	195	210	202	+	Armenia, Mercar	15.250	19.444	16.844	-			
Barranquilla, Barranquillita	195	200	198	=	Barranquilla, Barranquillita	18.056	18.255	18.171	=			
Barranquilla, Granabastos	220	220	220	+	Barranquilla, Granabastos	18.794	19.106	18.972	=			
Bogotá, D. C., Corabastos	210	220	217	+	Bogotá, D. C., Corabastos	18.490	19.444	18.895	-			
Bogotá, D. C., Paloquemao	225	230	228	+	Bucaramanga, Centroabastos	18.385	19.444	18.738	+			
Bucaramanga, Centroabastos	185	185	185	=	Bucaramanga, Mercados del centro	17.721	19.097	18.569	=			
Cartagena, Bazurto	210	213	212	+	Buenaventura (Valle del Cauca)	15.526	18.611	17.104	+			
Cartago (Valle del Cauca)	190	200	197	=	Cali, La Floresta	15.789	19.444	17.633	=			
Cúcuta, Cenabastos	195	200	198	+	Cali, Santa Helena	15.789	19.097	17.532	+			
Ibagué, Plaza La 21	217	240	227	+	Cali, Siloé	16.667	20.278	18.152	=			
Medellín, Central					Cartagena, Bazurto	18.056	18.229	18.142	=			
Mayorista de Antioquia	220	235	229	+	Cartago (Valle del Cauca)	16.842	19.792	18.079	+			
Medellín, Coomerca	195	200	198	=	Cúcuta, Cenabastos	18.576	19.479	18.979	+			
Montería (Córdoba)	217	227	223	+	Ibagué, Plaza La 21	16.842	17.105	16.974	=			
Neiva, Surabastos	225	230	228	+	Medellín, Central							
Pamplona (Norte de Santander)	194	200	196	-	Mayorista de Antioquia	13.750	14.000	13.861	=			
Pasto (Nariño)	193	210	200	+	Palmira (Valle del Cauca)	15.789	19.444	17.460	+			
Popayán (Cauca)	207	210	208	=	Pasto (Nariño)	16.316	17.500	17.006	+			
Tuluá (Valle del Cauca)	193	197	194	+	Popayán (Cauca)	15.789	18.403	17.134	+			
Valledupar, Mercado Nuevo	220	223	222	+	Sincelejo (Sucre)	17.795	18.663	18.229	=			
Villavicencio, CAV	216	220	218	+	Tuluá (Valle del Cauca)	15.509	18.403	16.940	=			
Huevo rojo AA					Valledupar, Mercado Nuevo	16.667	16.667	16.667	=			
Armenia, Mercar	205	220	212	-	Villavicencio, CAV	18.924	20.217	19.692	-			
Barranquilla, Barranquillita	225	230	228	=	Queso campesino							
Barranquilla, Granabastos	230	230	230	+	Armenia, Mercar	9.000	9.000	9.000	=			
Bogotá, D. C., Corabastos	230	230	230	+	Bogotá, D. C., Corabastos	6.800	7.000	6.900	-			
Bogotá, D. C., Paloquemao	240	250	244	+	Bogotá, D. C., Paloquemao	7.600	8.000	7.867	+			
Bucaramanga, Centroabastos	190	190	190	=	Bogotá, D. C., Plaza Las Flores	6.600	7.000	6.700	=			
Cali, Galería Alameda	230	233	232	=	Bucaramanga, Mercados del centro	9.000	10.000	9.333	=			
Cali, La Floresta	200	217	208	=	Cali, Galería Alameda	8.400	8.800	8.600	=			
Cartagena, Bazurto	220	220	220	+	Cali, La Floresta	9.000	9.000	9.000	=			
Cartago (Valle del Cauca)	210	227	219	=	Cali, Siloé	9.000	9.000	9.000	=			
Cúcuta, Cenabastos	214	214	214	+	Cúcuta, Cenabastos	8.500	8.800	8.650	=			
Ibagué, Plaza La 21	227	250	237	+	Ibagué, Plaza La 21	6.400	7.000	6.700	=			
Medellín, Central					Manizales (Caldas)	6.400	6.600	6.500	=			
Mayorista de Antioquia	230	250	241	+	Medellín, Central							
Medellín, Coomerca	205	210	207	=	Mayorista de Antioquia	9.600	10.600	10.067	+			
Montería (Córdoba)	233	250	238	+	Montería (Córdoba)	9.600	11.000	10.650	--			
Neiva, Surabastos	235	240	239	+	Palmira (Valle del Cauca)	8.600	8.600	8.600	=			
Palmira (Valle del Cauca)	267	267	267	=	Pereira, La 41	8.000	8.000	8.000	=			
Pamplona (Norte de Santander)	211	214	213	=	Tuluá (Valle del Cauca)	8.000	8.500	8.167	=			
Pasto (Nariño)	203	220	211	+	Villavicencio, CAV	7.400	8.400	7.950	=			
Popayán (Cauca)	233	233	233	=	Queso Caquetá							
Sincelejo (Sucre)	233	243	237	+	Buenaventura (Valle del Cauca)	11.000	11.200	11.067	-			
Tuluá (Valle del Cauca)	197	200	199	+	Cali, Galería Alameda	8.000	9.000	8.500	=			


**Cuadro 5. Mercados mayoristas. Precios de venta de huevos y lácteos (conclusión)
2015 (18 al 24 de abril)**

Productos y mercados	Pesos por kilogramo				Tenden- cia	Productos y mercados	Pesos por kilogramo				Tenden- cia	
	Mínimo	Máximo	Medio	Precios			Mínimo	Máximo	Medio	Precios		
Queso Caquetá (continuación)												
Cali, La Floresta	9.200	9.200	9.200		=	Queso cuajada (continuación)						
Cali, Santa Helena	9.200	9.300	9.233		-	Bogotá, D. C., Plaza Las Flores	6.600	7.000	6.767		-	
Palmira (Valle del Cauca)	9.600	9.600	9.600		=	Bucaramanga, Mercados del centro	8.000	10.000	8.667		-	
Popayán (Cauca)	8.000	8.000	8.000		=	Buenaventura (Valle del Cauca)	6.500	6.600	6.567		=	
Tuluá (Valle del Cauca)	9.800	10.000	9.900		=	Cali, Galería Alameda	6.400	6.500	6.450		+	
Queso costeño												
Armenia, Mercar	8.800	8.960	8.880		n.d.	Cali, La Floresta	6.000	6.000	6.000		=	
Barranquilla, Barranquillita	10.200	10.400	10.325		-	Cali, Santa Helena	5.800	6.000	5.933		=	
Barranquilla, Granabastos	10.800	10.800	10.800		-	Cali, Siloé	6.000	6.400	6.200		-	
Bogotá, D. C., Corabastos	10.000	10.000	10.000		+	Cartago (Valle del Cauca)	6.000	6.800	6.467		=	
Bogotá, D. C., Paloquemao	11.000	11.000	11.000		+	Cúcuta, Cenabastos	8.500	8.500	8.500		-	
Bogotá, D. C., Plaza Las Flores	10.000	10.400	10.067		-	Ibagué, Plaza La 21	8.400	8.400	8.400		-	
Bucaramanga, Mercados del centro	10.000	11.000	10.467		+	Medellín, Central						
Cali, Galería Alameda	8.000	9.000	8.500		+	Mayorista de Antioquia	7.700	8.500	8.200		+	
Cali, La Floresta	9.200	9.200	9.200		=	Medellín, Coomerca	6.400	7.200	6.950		=	
Cali, Santa Helena	9.600	9.800	9.700		-	Palmira (Valle del Cauca)	6.400	6.400	6.400		=	
Cali, Siloé	9.600	9.600	9.600		=	Popayán (Cauca)	6.200	6.300	6.250		=	
Cartagena, Bazurto	9.500	9.500	9.500		=	Tuluá (Valle del Cauca)	6.000	6.400	6.133		=	
Cartago (Valle del Cauca)	10.000	10.200	10.100		=	Villavicencio, CAV	7.800	8.400	8.050		-	
Ibagué, Plaza La 21	9.600	10.000	9.800		=	Queso doble crema						
Manizales (Caldas)	9.500	9.500	9.500		+	Armenia, Mercar	8.600	8.800	8.667		=	
Medellín, Central						Bogotá, D. C., Corabastos	8.400	9.200	8.600		=	
Mayorista de Antioquia	10.500	10.800	10.700		-	Bogotá, D. C., Paloquemao	8.400	8.800	8.667		+	
Medellín, Coomerca	9.200	9.500	9.425		-	Bogotá, D. C., Plaza Las Flores	8.400	8.400	8.400		-	
Montería (Córdoba)	10.000	12.000	11.250		-	Bucaramanga, Mercados del centro	10.000	10.000	10.000		=	
Palmira (Valle del Cauca)	9.400	9.400	9.400		=	Buenaventura (Valle del Cauca)	7.600	7.800	7.667		+	
Pereira, La 41	10.000	10.000	10.000		=	Cali, Galería Alameda	8.000	9.000	8.500		=	
Sincelejo (Sucre)	9.600	10.000	9.800		-	Cali, La Floresta	8.400	8.600	8.500		=	
Valledupar, Mercado Nuevo	9.500	10.500	10.000		-	Cali, Siloé	8.000	9.000	8.500		=	
Villavicencio, CAV	8.000	9.000	8.500		-	Cúcuta, Cenabastos	8.500	9.000	8.750		=	
Queso cuajada												
Armenia, Mercar	5.800	6.000	5.867		-	Ibagué, Plaza La 21	9.600	9.600	9.600		+	
Bogotá, D. C., Corabastos	8.000	8.000	8.000		=	Medellín, Central						
Bogotá, D. C., Paloquemao	7.600	8.000	7.800		+	Mayorista de Antioquia	8.400	8.800	8.533		=	

Tendencias:

- (---) Variación mayor al -20 %
 (--) Variación entre -10 % y -20 %
 (-) Variación entre 0 % y -10 %

(=) Variación igual a 0 %

(+) Variación entre 0 % y 10 %

(+ +) Variación entre 10 % y 20 %

(+++) Variación mayor al 20 %

(n.d.) No determinado

**Cuadro 6. Mercados mayoristas. Precios de venta de carnes
2015 (18 al 24 de abril)**

Productos y mercados	Pesos por kilogramo				Tenden- cia	Productos y mercados	Pesos por kilogramo				Tenden- cia	
	Mínimo	Máximo	Medio	Precios			Mínimo	Máximo	Medio	Precios		
Alas de pollo con costillar												
Armenia, Mercar	3.800	4.000	3.900		=	Carne de cerdo, brazo con hueso						
Barranquilla, Barranquillita	3.000	3.200	3.100		-	Armenia, Frigocafé	8.600	8.600	8.600		-	
Barranquilla, Granabastos	3.000	3.500	3.300		-	Barranquilla, Barranquillita	8.800	9.400	9.100		=	
Bogotá, D. C., Frigorífico Ble Ltda.	3.000	3.200	3.025		=	Bogotá, D. C., Frigorífico Ble Ltda.	8.400	9.200	8.750		-	
Bogotá, D. C., Frigorífico Guadalupe	2.800	2.800	2.800		++	Bogotá, D. C., Frigorífico Guadalupe	8.000	8.500	8.329		-	
Cali, Galería Alameda	3.600	3.800	3.700		=	Bogotá, D. C., Paloquemao	8.400	9.000	8.750		-	
Cali, Santa Helena	3.600	4.000	3.800		=	Cartagena, Bazurto	8.000	8.000	8.000		=	
Cartagena, Bazurto	3.700	3.800	3.775		+	Montería (Córdoba)	9.000	9.000	9.000		=	
Ibagué, Plaza La 21	4.000	4.400	4.133		-	Sincelejo (Sucre)	7.000	8.000	7.250		=	
Montería (Córdoba)	3.240	3.400	3.347		=	Valledupar, Mercado Nuevo	8.000	9.000	8.667		=	
Palmira (Valle del Cauca)	4.000	4.000	4.000		=	Carne de cerdo, brazo sin hueso						
Sincelejo (Sucre)	3.600	3.600	3.600		=	Armenia, Frigocafé	9.600	9.600	9.600		-	
Tuluá (Valle del Cauca)	4.200	5.000	4.675		=	Barranquilla, Barranquillita	11.200	11.400	11.300		=	
Valledupar, Mercado Nuevo	2.900	3.000	2.950		=	Bogotá, D. C., Frigorífico Ble Ltda.	8.500	9.400	9.025		-	
Villavicencio, CAV	4.200	4.400	4.350		+	Bogotá, D. C., Frigorífico Guadalupe	8.800	9.500	9.267		-	
Alas de pollo sin costillar												
Armenia, Mercar	4.000	4.400	4.200		-	Bogotá, D. C., Paloquemao	9.200	9.600	9.400		+	
Bogotá, D. C., Corabastos	4.000	4.400	4.200		-	Buenaventura (Valle del Cauca)	11.000	12.400	11.800		+	
Bogotá, D. C., Frigorífico Ble Ltda.	4.000	5.000	4.375		--	Cali, Santa Helena	9.800	10.200	10.000		+	
Bogotá, D. C., Frigorífico Guadalupe	4.800	5.500	5.067		+	Cartagena, Bazurto	12.000	12.000	12.000		-	
Bogotá, D. C., Paloquemao	5.000	5.600	5.200		+	Ibagué, Frigorífico Carlina	10.000	10.000	10.000		=	
Bucaramanga, Frigoríficos	4.200	5.200	4.533		-	Ibagué, Plaza La 21	10.000	12.000	11.000		=	
Cúcuta, Cenabastos	3.850	4.000	3.948		+	Medellín, Central						
Medellín, Central						Mayorista de Antioquia	9.200	9.600	9.400		+	
Mayorista de Antioquia	3.000	5.500	4.563		=	Montería (Córdoba)	12.000	12.000	12.000		=	
Medellín, Coomerca	3.800	4.000	3.900		=	Palmira (Valle del Cauca)	9.600	11.400	10.333		=	
Neiva, Surabastos	3.600	4.000	3.800		=	Pasto (Nariño)	10.300	11.600	10.967		-	
						Pereira, La 41	11.000	12.000	11.500		=	
						Popayán (Cauca)	10.000	10.000	10.000		=	
						Sincelejo (Sucre)	9.000	10.000	9.750		=	

Cuadro 6. Mercados mayoristas. Precios de venta de carnes (continuación)
2015 (18 al 24 de abril)

Productos y mercados	Pesos por kilogramo				Tendencia	Productos y mercados	Pesos por kilogramo				Tendencia
	Mínimo	Máximo	Medio				Mínimo	Máximo	Medio		
Carne de cerdo, brazo sin hueso (continuación)						Carne de cerdo, lomo sin hueso (continuación)					
Tuluá (Valle del Cauca)	10.000	10.200	10.127	=		Bogotá, D. C., Frigorífico Ble Ltda.	12.000	12.600	12.300	-	
Valledupar, Mercado Nuevo	10.000	12.000	11.000	=		Bogotá, D. C., Frigorífico Guadalupe	12.000	12.500	12.167	-	
Villavicencio, CAV	9.000	10.000	9.650	=		Bogotá, D. C., Paloquemao	12.000	13.000	12.375	-	
Carne de cerdo, cabeza de lomo						Buenaventura (Valle del Cauca)	15.000	15.000	15.000	++	
Armenia, Frigocafé	10.500	10.500	10.500	-		Cali, Santa Helena	12.500	13.200	12.900	+	
Bogotá, D. C., Frigorífico Ble Ltda.	9.200	10.000	9.667	+		Cartagena, Bazaruto	14.000	14.000	14.000	-	
Bogotá, D. C., Frigorífico Guadalupe	8.800	9.600	9.246	-		Cúcuta, La Nueva Sexta	11.000	14.000	12.000	+	
Bogotá, D. C., Paloquemao	9.000	10.000	9.450	-		Ibagué, Frigorífico Carlina	14.000	14.000	14.000	=	
Cúcuta, La Nueva Sexta	8.500	10.000	9.125	+		Ibagué, Plaza La 21	12.000	16.000	14.000	+	
Ibagué, Frigorífico Carlina	10.000	10.000	10.000	=		Manizales (Caldas)	12.800	13.000	12.933	=	
Ibagué, Plaza La 21	10.000	12.000	11.000	=		Medellín, Central					
Villavicencio, CAV	9.600	10.000	9.850	-		Mayorista de Antioquia	11.600	13.000	12.150	=	
Carne de cerdo, costilla						Medellín, Coomerca	13.600	14.000	13.850	=	
Armenia, Frigocafé	11.000	11.000	11.000	-		Montería (Córdoba)	14.000	14.000	14.000	=	
Barranquilla, Barranquillita	8.800	9.400	9.100	=		Neiva, Surabastos	10.400	10.600	10.500	+	
Bogotá, D. C., Frigorífico Ble Ltda.	10.400	10.800	10.538	-		Palmira (Valle del Cauca)	12.600	13.000	12.867	+	
Bogotá, D. C., Frigorífico Guadalupe	10.200	10.600	10.463	+		Pasto (Nariño)	13.000	14.000	13.600	-	
Bogotá, D. C., Paloquemao	10.600	11.200	10.800	+		Pereira, La 41	14.000	14.000	14.000	=	
Buenaventura (Valle del Cauca)	11.000	11.000	11.000	=		Popayán (Cauca)	13.500	13.500	13.500	-	
Cali, Santa Helena	8.000	8.300	8.167	+		Sincelejo (Sucre)	11.000	11.000	11.000	=	
Cartagena, Bazaruto	8.000	8.000	8.000	=		Tuluá (Valle del Cauca)	13.000	13.800	13.267	=	
Cúcuta, La Nueva Sexta	8.000	9.000	8.625	+		Tunja (Boyacá)	12.000	12.000	12.000	=	
Ibagué, Frigorífico Carlina	13.000	13.000	13.000	=		Valledupar, Mercado Nuevo	13.000	15.000	14.333	=	
Ibagué, Plaza La 21	10.000	12.000	11.000	=		Carne de cerdo, pernil con hueso					
Manizales (Caldas)	10.000	10.000	10.000	=		Armenia, Frigocafé	10.500	10.500	10.500	-	
Medellín, Central						Barranquilla, Barranquillita	8.800	9.400	9.100	=	
Mayorista de Antioquia	10.000	11.900	11.125	+		Bogotá, D. C., Frigorífico Ble Ltda.	9.400	10.200	9.783	-	
Medellín, Coomerca	11.600	11.800	11.700	+		Bogotá, D. C., Frigorífico Guadalupe	9.000	9.500	9.163	-	
Montería (Córdoba)	9.000	9.000	9.000	=		Cartagena, Bazaruto	8.000	8.000	8.000	=	
Palmira (Valle del Cauca)	8.000	8.000	8.000	=		Cúcuta, La Nueva Sexta	7.000	8.500	7.750	+	
Pasto (Nariño)	9.400	9.700	9.533	-		Ibagué, Plaza La 21	10.000	12.000	11.000	=	
Pereira, La 41	12.000	12.000	12.000	=		Montería (Córdoba)	10.000	10.000	10.000	=	
Popayán (Cauca)	9.000	9.000	9.000	=		Sincelejo (Sucre)	8.000	8.000	8.000	=	
Tuluá (Valle del Cauca)	10.000	10.600	10.333	=		Valledupar, Mercado Nuevo	8.000	9.000	8.667	=	
Tunja (Boyacá)	10.000	10.600	10.200	=		Villavicencio, CAV	9.000	9.600	9.250	-	
Valledupar, Mercado Nuevo	8.000	9.000	8.667	=		Carne de cerdo, pernil sin hueso					
Villavicencio, CAV	9.600	10.000	9.750	=		Armenia, Frigocafé	11.500	11.500	11.500	-	
Carne de cerdo en canal						Bogotá, D. C., Frigorífico Ble Ltda.	10.000	10.800	10.275	-	
Armenia, Frigocafé	6.600	6.600	6.600	-		Bogotá, D. C., Frigorífico Guadalupe	9.600	10.200	9.975	-	
Bogotá, D. C., Frigorífico Guadalupe	6.800	6.880	6.840	-		Buenaventura (Valle del Cauca)	12.000	13.000	12.667	+	
Ibagué, Plaza La 21	6.800	7.200	7.000	+		Cali, Santa Helena	11.500	11.800	11.667	+	
Pereira, La 41	6.700	7.000	6.850	+		Cartagena, Bazaruto	11.000	11.000	11.000	=	
Popayán (Cauca)	6.500	6.600	6.550	+		Cúcuta, La Nueva Sexta	8.000	9.000	8.625	+	
Carne de cerdo, espinazo						Ibagué, Frigorífico Carlina	11.000	11.000	11.000	=	
Armenia, Frigocafé	6.600	6.600	6.600	-		Ibagué, Plaza La 21	11.000	13.000	12.000	=	
Bogotá, D. C., Frigorífico Ble Ltda.	5.000	5.400	5.100	+		Manizales (Caldas)	10.500	11.000	10.833	=	
Bogotá, D. C., Frigorífico Guadalupe	5.000	5.500	5.238	-		Medellín, Central					
Buenaventura (Valle del Cauca)	7.000	8.000	7.533	++		Mayorista de Antioquia	9.000	11.000	10.000	=	
Cali, Santa Helena	5.000	5.000	5.000	=		Medellín, Coomerca	12.600	13.700	13.125	=	
Ibagué, Frigorífico Carlina	4.500	4.500	4.500	=		Montería (Córdoba)	12.000	13.000	12.500	=	
Ibagué, Plaza La 21	4.000	5.000	4.500	=		Palmira (Valle del Cauca)	11.000	12.000	11.333	=	
Manizales (Caldas)	6.000	6.500	6.167	=		Pasto (Nariño)	12.000	12.400	12.200	-	
Medellín, Central						Pereira, La 41	12.000	12.000	12.000	=	
Mayorista de Antioquia	4.400	5.500	5.100	=		Popayán (Cauca)	10.000	10.000	10.000	=	
Medellín, Coomerca	4.500	6.000	5.400	=		Sincelejo (Sucre)	10.000	11.000	10.250	=	
Montería (Córdoba)	9.000	9.000	9.000	=		Tuluá (Valle del Cauca)	11.600	11.900	11.700	=	
Neiva, Surabastos	3.000	3.200	3.050	+		Tunja (Boyacá)	10.000	10.000	10.000	=	
Palmira (Valle del Cauca)	5.000	5.600	5.200	+		Villavicencio, CAV	10.000	10.600	10.425	-	
Pasto (Nariño)	6.400	8.000	7.200	-		Carne de cerdo, tocineta plancha					
Pereira, La 41	7.000	7.000	7.000	=		Manizales (Caldas)	7.500	8.500	8.000	=	
Popayán (Cauca)	5.000	5.000	5.000	=		Carne de cerdo, tocino barriga					
Tuluá (Valle del Cauca)	5.500	6.400	5.833	=		Armenia, Frigocafé	7.500	7.500	7.500	-	
Tunja (Boyacá)	5.800	6.000	5.900	-		Bogotá, D. C., Frigorífico Ble Ltda.	7.800	8.000	7.967	=	
Carne de cerdo, lomo con hueso						Bogotá, D. C., Frigorífico Guadalupe	7.400	8.000	7.683	-	
Armenia, Frigocafé	10.500	10.500	10.500	-		Buenaventura (Valle del Cauca)	6.500	6.800	6.600	=	
Barranquilla, Barranquillita	8.800	9.400	9.100	=		Cali, Santa Helena	7.500	8.000	7.833	=	
Cartagena, Bazaruto	8.000	8.000	8.000	=		Ibagué, Frigorífico Carlina	4.000	4.000	4.000	--	
Cúcuta, La Nueva Sexta	10.000	12.000	10.750	+		Ibagué, Plaza La 21	6.000	7.000	6.667	=	
Montería (Córdoba)	10.000	10.000	10.000	=		Medellín, Central					
Sincelejo (Sucre)	7.000	8.000	7.500	=		Mayorista de Antioquia	11.000	11.900	11.275	+	
Valledupar, Mercado Nuevo	7.000	8.000	7.333	=		Medellín, Coomerca	10.800	11.400	11.050	=	
Carne de cerdo, lomo sin hueso						Neiva, Surabastos	4.000	4.000	4.000	=	
Armenia, Frigocafé	13.000	13.000	13.000	-		Palmira (Valle del Cauca)	8.000	8.000	8.000	=	
Barranquilla, Barranquillita	12.000	13.000	12.500	=		Pasto (Nariño)	7.500	7.800	7.667	+	
						Pereira, La 41	10.000	10.000	10.000	=	


Cuadro 6. Mercados mayoristas. Precios de venta de carnes (continuación)
2015 (18 al 24 de abril)

Productos y mercados	Pesos por kilogramo				Tenden- cia	Productos y mercados	Pesos por kilogramo				Tenden- cia			
	Mínimo	Máximo	Medio				Mínimo	Máximo	Medio					
Carne de cerdo, tocino barriga (continuación)						Carne de res, bota (continuación)								
Popayán (Cauca)	7.000	7.000	7.000	=	Montería, Frigosinú	13.629	13.629	13.629	=	Valledupar, Mercado Nuevo	12.000	14.000	13.000	=
Tuluá (Valle del Cauca)	8.500	9.000	8.833	=	Villavicencio, CAV	10.500	11.000	10.875	=					
Tunja (Boyacá)	7.000	7.400	7.200	-										
Carne de cerdo, tocino papada					Carne de res, cadera									
Armenia, Frigocafé	7.000	7.000	7.000	-	Armenia, Frigocafé	13.000	13.000	13.000	=	Barranquilla, Barranquillita	12.600	13.000	12.800	=
Bogotá, D. C., Frigorífico Ble Ltda.	6.000	6.000	6.000	=	Barranquilla, Granabastos	13.000	14.000	13.333	=	Bogotá, D. C., Frigorífico Ble Ltda.	10.600	11.000	10.700	+
Bogotá, D. C., Frigorífico Guadalupe	5.000	6.000	5.413	-	Bogotá, D. C., Frigorífico Guadalupe	10.600	10.900	10.763	-	Bogotá, D. C., Paloquemao	11.600	11.600	11.600	+
Cúcuta, La Nueva Sexta	4.000	5.000	4.625	+	Bucaramanga, Frigoríficos	14.600	14.600	14.600	=	Buenaventura (Valle del Cauca)	12.000	12.000	12.000	=
Ibagué, Plaza La 21	5.000	6.000	5.333	-	Cali, Santa Helena	12.000	12.200	12.100	-	Cartagena, Bazurto	12.500	13.500	12.875	+
Manizales (Caldas)	6.000	7.000	6.667	=	Cartagena, Bazurto	12.500	13.500	12.875	+	Ibagué, Frigorífico Carlina	12.000	12.000	12.000	=
Medellín, Central					Ibagué, Frigorífico Carlina	12.000	12.000	11.667	=	Ibagué, Plaza La 21	11.000	12.000	11.667	=
Mayorista de Antioquia	6.000	7.000	6.750	=	Manizales (Caldas)	10.500	13.000	11.833	=	Medellín, Central				
Medellín, Coomerca	7.000	7.400	7.100	=	Medellín, Central	12.000	12.700	12.450	=	Mayorista de Antioquia	14.000	14.000	14.000	=
Pereira, La 41	8.000	9.000	8.500	=	Mayorista de Antioquia	14.000	14.000	14.000	=	Medellín, Coomerca	12.000	12.100	12.050	=
Tuluá (Valle del Cauca)	7.000	7.600	7.333	=	Medellín, Coomerca	12.000	12.100	12.050	=	Montería (Córdoba)	14.481	14.481	14.481	=
					Montería (Córdoba)	11.200	12.400	11.667	=	Palmira (Valle del Cauca)	12.000	12.200	12.067	+
Carne de res, bola de brazo					Palmira (Valle del Cauca)	13.000	13.000	13.000	+	Pasto (Nariño)	10.000	10.000	10.000	=
Armenia, Frigocafé	11.500	11.500	11.500	=	Pasto (Nariño)	11.600	12.000	11.933	+	Pereira, La 41	11.000	12.000	11.650	=
Barranquilla, Barranquillita	11.200	11.600	11.450	=	Pereira, La 41	12.000	13.000	12.500	=	Sincelejo (Sucre)	12.900	13.580	13.293	=
Barranquilla, Granabastos	12.000	12.800	12.267	-	Popayán (Cauca)	10.000	10.000	10.000	=	Tuluá (Valle del Cauca)	12.900	13.580	13.293	=
Bogotá, D. C., Paloquemao	10.000	10.400	10.200	-	Sincelejo (Sucre)	11.000	12.000	11.650	=	Valledupar, Mercado Nuevo	12.000	14.000	13.000	=
Bucaramanga, Frigoríficos	12.800	12.800	12.800	=	Tuluá (Valle del Cauca)	12.900	13.580	13.293	=					
Buenaventura (Valle del Cauca)	12.000	12.400	12.133	+	Valledupar, Mercado Nuevo	12.000	14.000	13.000	=					
Cali, Santa Helena	11.200	11.700	11.467	-										
Cartagena, Bazurto	11.500	12.500	12.250	+										
Ibagué, Frigorífico Carlina	12.000	12.000	12.000	=										
Ibagué, Plaza La 21	11.000	12.000	11.667	=										
Medellín, Central														
Mayorista de Antioquia	10.400	11.500	11.150	=										
Montería (Córdoba)	12.000	12.100	12.050	=										
Montería, Frigosinú	12.612	12.612	12.612	=										
Palmira (Valle del Cauca)	10.600	12.400	11.467	-										
Pasto (Nariño)	11.800	12.000	11.933	+										
Pereira, La 41	12.000	13.000	12.500	=										
Popayán (Cauca)	10.000	10.000	10.000	=										
Sincelejo (Sucre)	11.000	12.000	11.650	=										
Tuluá (Valle del Cauca)	12.900	13.580	13.293	=										
Valledupar, Mercado Nuevo	12.000	14.000	13.000	=										
Carne de res, bola de pierna					Carne de res, centro de pierna									
Barranquilla, Barranquillita	12.400	12.600	12.500	=	Armenia, Frigocafé	13.000	13.000	13.000	=	Barranquilla, Barranquillita	11.200	11.600	11.450	=
Barranquilla, Granabastos	13.000	15.000	13.667	=	Barranquilla, Barranquillita	11.200	11.600	11.450	=	Barranquilla, Granabastos	12.600	12.800	12.667	=
Bogotá, D. C., Frigorífico Ble Ltda.	10.600	11.000	10.700	+	Barranquilla, Granabastos	12.600	12.800	12.667	=	Bogotá, D. C., Frigorífico Ble Ltda.	10.600	11.000	10.700	+
Bogotá, D. C., Frigorífico Guadalupe	10.600	10.900	10.763	-	Bogotá, D. C., Frigorífico Guadalupe	10.600	10.900	10.763	-	Bogotá, D. C., Frigorífico Guadalupe	10.600	10.900	10.763	-
Bogotá, D. C., Paloquemao	11.600	11.600	11.600	+	Bogotá, D. C., Paloquemao	11.600	11.600	11.600	+	Bogotá, D. C., Paloquemao	11.600	11.600	11.600	+
Bucaramanga, Frigoríficos	14.600	14.600	14.600	=	Bucaramanga, Frigoríficos	14.600	14.600	14.600	=	Bucaramanga, Frigoríficos	14.800	14.800	14.800	+
Buenaventura (Valle del Cauca)	12.400	13.000	12.800	+	Bucaramanga, Frigoríficos	14.800	14.800	14.800	+	Cartagena, Bazurto	12.500	13.500	12.875	+
Cali, Santa Helena	11.800	12.400	12.133	+	Cartagena, Bazurto	12.500	13.500	12.875	+	Ibagué, Frigorífico Carlina	12.000	12.000	12.000	=
Cartagena, Bazurto	12.500	13.500	12.875	+	Ibagué, Frigorífico Carlina	12.000	12.000	12.000	=	Ibagué, Plaza La 21	11.000	12.000	11.667	=
Ibagué, Frigorífico Carlina	12.000	12.000	12.000	=	Ibagué, Plaza La 21	11.000	12.000	11.667	=	Medellín, Central				
Ibagué, Plaza La 21	11.000	12.000	11.667	=	Medellín, Central					Mayorista de Antioquia	12.000	12.300	12.150	=
Medellín, Central					Mayorista de Antioquia	12.000	12.300	12.150	=	Medellín, Coomerca	13.800	14.300	14.025	=
Mayorista de Antioquia	12.000	12.300	12.150	=	Medellín, Coomerca	13.800	14.300	14.025	=	Montería (Córdoba)	12.000	12.100	12.050	=
Medellín, Coomerca	14.000	14.900	14.275	=	Montería (Córdoba)	12.000	12.100	12.050	=	Montería, Frigosinú	14.431	14.431	14.431	=
Medellín, Coomerca	12.000	12.100	12.050	=	Montería, Frigosinú	14.431	14.431	14.431	=	Pereira, La 41	13.000	13.000	13.000	=
Montería (Córdoba)	12.000	12.100	12.050	=	Pereira, La 41	13.000	13.000	13.000	=	Sincelejo (Sucre)	11.000	12.000	11.650	=
Neiva, Surabastos	11.000	11.000	11.000	=	Sincelejo (Sucre)	11.000	12.000	11.650	=	Valledupar, Mercado Nuevo	12.000	14.000	13.000	=
Palmira (Valle del Cauca)	11.200	12.400	11.667	=	Valledupar, Mercado Nuevo	12.000	14.000	13.000	=	Villavicencio, CAV	10.500	11.000	10.875	=
Pasto (Nariño)	12.000	12.500	12.267	+	Villavicencio, CAV	10.500	11.000	10.875	=					
Pereira, La 41	13.000	13.000	13.000	+										
Popayán (Cauca)	10.000	10.000	10.000	=										
Sincelejo (Sucre)	11.000	12.000	11.650	=										
Tuluá (Valle del Cauca)	12.800	13.400	13.060	=										
Valledupar, Mercado Nuevo	12.000	14.000	13.000	=										
Villavicencio, CAV	10.500	11.000	10.875	=										
Carne de res, bota					Carne de res, chatas									
Armenia, Frigocafé	13.000	13.000	13.000	=	Armenia, Frigocafé	13.000	13.000	13.000	=	Barranquilla, Barranquillita	12.800	13.000	12.900	=
Barranquilla, Barranquillita	11.800	12.000	11.900	=	Barranquilla, Barranquillita	12.800	13.000	12.900	=	Barranquilla, Granabastos	13.000	15.000	13.667	=
Barranquilla, Granabastos	13.000	13.200	13.067	=	Barranquilla, Granabastos	13.000	15.000	13.667	=	Bogotá, D. C., Frigorífico Ble Ltda.	13.000	13.500	13.200	-
Bogotá, D. C., Frigorífico Ble Ltda.	10.600	11.000	10.700	+	Bogotá, D. C., Frigorífico Ble Ltda.	13.000	13.500	13.200	-	Bogotá, D. C., Frigorífico Guadalupe	12.800	13.200	12.967	-
Bogotá, D. C., Frigorífico Guadalupe	10.600	10.900	10.763	-	Bogotá, D. C., Frigorífico Guadalupe	12.800	13.200	12.967	-	Bogotá, D. C., Paloquemao	14.000	14.000	14.000	-
Bogotá, D. C., Paloquemao	11.600	11.600	11.600	+	Bogotá, D. C., Paloquemao	14.000	14.000	14.000	-	Bucaramanga, Frigoríficos	19.500	19.500	19.500	=
Bucaramanga, Frigoríficos	12.800	12.800	12.800	=	Bucaramanga, Frigoríficos	19.500	19.500	19.500	=	Buenaventura (Valle del Cauca)	14.800	15.200	15.000	++
Cartagena, Bazurto	12.500	13.000	12.625	+	Buenaventura (Valle del Cauca)	14.800	15.200	15.000	++	Cali, Santa Helena	13.000	13.400	13.200	-
Ibagué, Frigorífico Carlina	10.500	10.500	10.500	=	Cali, Santa Helena	13.000	13.400	13.200	-	Cartagena, Bazurto	12.500	13.500	12.875	+
Ibagué, Plaza La 21	11.000	13.000	12.000	=	Cartagena, Bazurto	12.500	13.500	12.875	+	Ibagué, Frigorífico Carlina	15.800	15.800	15.800	+
Medellín, Central					Ibagué, Frigorífico Carlina	15.800	15.800	15.800	+	Ibagué, Plaza La 21	13.000	16.000	14.667	=
Mayorista de Antioquia	12.000	13.800	12.950	=	Ibagué, Plaza La 21	13.000	16.000	14.667	=	Medellín, Central				
Medellín, Coomerca	13.000	13.400	13.100	=	Medellín, Central					Mayorista de Antioquia	11.500	16.300	13.900	=
Montería (Córdoba)	12.000	12.100	12.050	=	Mayorista de Antioquia	11.500	16.300	13.900	=	Medellín, Coomerca	17.600	20.000	18.400	=
					Medellín, Coomerca	17.600	20.000	18.400	=	Montería (Córdoba)	12.000	12.100	12.050	=
					Montería (Córdoba)	12.000	12.100	12.050	=	Montería, Frigosinú	19.695	19.695	19.695	=
					Montería, Frigosinú	19.695	19.695	19.695	=	Palmira (Valle del Cauca)	13.000	13.600	13.200	=
					Palmira (Valle del Cauca)	13.000	13.600	13.200	=	Pereira, La 41	14.000	15.000	14.500	+
					Pereira, La 41									

Cuadro 6. Mercados mayoristas. Precios de venta de carnes (continuación)
2015 (18 al 24 de abril)

Productos y mercados	Pesos por kilogramo				Tendencia	Productos y mercados	Pesos por kilogramo				Tendencia
	Mínimo	Máximo	Medio				Mínimo	Máximo	Medio		
Carne de res, cogote (continuación)						Carne de res, lomo fino (continuación)					
Bogotá, D. C., Frigorífico Ble Ltda.	7.400	8.000	7.700		-	Barranquilla, Granabastos	18.000	18.000	18.000		=
Bogotá, D. C., Frigorífico Guadalupe	7.000	7.400	7.300		-	Bogotá, D. C., Frigorífico Ble Ltda.	17.000	18.000	17.450		-
Bogotá, D. C., Paloquemao	7.600	8.000	7.900		-	Bogotá, D. C., Frigorífico Guadalupe	17.000	18.000	17.575		+
Bucaramanga, Frigoríficos	9.800	9.800	9.800		=	Bogotá, D. C., Paloquemao	17.000	17.600	17.250		+
Ibagué, Frigorífico Carlima	7.000	7.000	7.000		=	Bucaramanga, Frigoríficos	33.000	33.000	33.000		=
Ibagué, Plaza La 21	5.000	6.000	5.667		=	Buenaventura (Valle del Cauca)	16.000	16.200	16.067		+
Montería (Córdoba)	9.000	9.100	9.050		=	Cali, Santa Helena	13.500	14.000	13.767		=
Montería, Frigosinú	11.985	11.985	11.985		=	Cartagena, Bazurto	18.000	20.000	19.000		+
Pereira, La 41	8.000	8.000	8.000		=	Ibagué, Frigorífico Carlima	27.000	27.000	27.000		+
						Ibagué, Plaza La 21	14.000	19.000	17.000		+
						Manizales (Caldas)	12.500	13.000	12.833		=
Carne de res, costilla						Carne de res, lomo fino (continuación)					
Armenia, Frigocafé	6.000	6.000	6.000		=	Medellín, Central					
Barranquilla, Barranquillita	5.000	5.200	5.100		=	Mayorista de Antioquia	19.700	21.300	20.500		=
Bogotá, D. C., Frigorífico Ble Ltda.	7.800	8.400	7.983		-	Medellín, Coomerca	18.600	20.000	19.400		=
Bogotá, D. C., Frigorífico Guadalupe	7.000	7.600	7.275		++	Montería (Córdoba)	18.000	18.100	18.050		=
Bogotá, D. C., Paloquemao	7.600	8.000	7.900		-	Montería, Frigosinú	26.040	26.040	26.040		=
Bucaramanga, Frigoríficos	7.500	7.500	7.500		+	Palmira (Valle del Cauca)	13.000	14.000	13.333		=
Buenaventura (Valle del Cauca)	7.200	7.600	7.467		+	Pasto (Nariño)	12.800	13.000	12.933		+
Cali, Santa Helena	5.500	6.000	5.750		-	Pereira, La 41	14.000	14.000	14.000		=
Cartagena, Bazurto	7.000	7.000	7.000		=	Popayán (Cauca)	13.500	13.500	13.500		=
Ibagué, Frigorífico Carlima	6.000	6.000	6.000		=	Sincelejo (Sucre)	13.000	13.000	13.000		=
Ibagué, Plaza La 21	6.000	7.000	6.667		=	Tuluá (Valle del Cauca)	15.000	16.800	15.900		=
Medellín, Central						Valledupar, Mercado Nuevo	14.000	16.000	15.000		=
Mayorista de Antioquia	6.000	6.300	6.150		=	Villavicencio, CAV	14.000	15.000	14.500		-
Medellín, Coomerca	6.000	7.000	6.575		=						
Montería (Córdoba)	5.400	6.000	5.700		=	Carne de res molida, murillo					
Montería, Frigosinú	7.048	7.048	7.048		=	Bogotá, D. C., Frigorífico Ble Ltda.	7.000	7.600	7.417		+
Pasto (Nariño)	6.000	6.400	6.200		+	Bogotá, D. C., Frigorífico Guadalupe	7.000	7.200	7.075		-
Pereira, La 41	4.000	4.000	4.000		=	Bogotá, D. C., Paloquemao	7.600	8.000	7.900		-
Popayán (Cauca)	6.000	6.500	6.250		=	Bucaramanga, Frigoríficos	9.800	9.800	9.800		=
Valledupar, Mercado Nuevo	7.000	8.000	7.500		+	Ibagué, Frigorífico Carlima	7.600	7.600	7.600		=
Villavicencio, CAV	7.000	7.000	7.000		=	Ibagué, Plaza La 21	7.000	8.000	7.667		=
						Neiva, Surabastos	6.400	6.800	6.600		-
						Villavicencio, CAV	7.000	8.000	7.750		=
Carne de res en canal						Carne de res, morrillo					
Armenia, Frigocafé	7.000	7.000	7.000		=	Armenia, Frigocafé	11.500	11.500	11.500		=
Ibagué, Plaza La 21	6.640	7.040	6.827		=	Bogotá, D. C., Frigorífico Ble Ltda.	8.000	8.400	8.050		-
Montería (Córdoba)	6.800	6.900	6.875		=	Bogotá, D. C., Frigorífico Guadalupe	7.800	8.000	7.883		+
Montería, Frigosinú	6.941	6.941	6.941		=	Bogotá, D. C., Paloquemao	9.000	9.600	9.300		-
Popayán (Cauca)	6.400	6.400	6.400		+	Bucaramanga, Frigoríficos	10.000	10.000	10.000		=
						Buenaventura (Valle del Cauca)	9.800	10.000	9.933		-
						Cali, Santa Helena	9.000	9.200	9.133		-
						Ibagué, Frigorífico Carlima	8.200	8.200	8.200		-
						Ibagué, Plaza La 21	8.000	9.000	8.667		=
						Manizales (Caldas)	9.000	9.000	9.000		=
						Medellín, Central					
						Mayorista de Antioquia	9.000	10.800	9.900		=
						Montería (Córdoba)	9.000	9.000	9.000		=
						Montería, Frigosinú	10.985	10.985	10.985		=
						Palmira (Valle del Cauca)	9.000	9.000	9.000		=
						Pasto (Nariño)	8.800	9.200	9.000		+
						Pereira, La 41	10.000	10.000	10.000		=
						Popayán (Cauca)	8.000	8.000	8.000		=
						Tuluá (Valle del Cauca)	8.500	9.000	8.700		=
						Villavicencio, CAV	7.000	8.000	7.500		=
						Carne de res, muchacho					
						Armenia, Frigocafé	12.000	12.000	12.000		=
						Barranquilla, Barranquillita	11.800	12.000	11.900		=
						Barranquilla, Granabastos	13.000	13.000	13.000		=
						Bogotá, D. C., Frigorífico Ble Ltda.	13.000	13.000	13.000		+
						Bogotá, D. C., Frigorífico Guadalupe	12.000	12.600	12.200		-
						Bogotá, D. C., Paloquemao	12.400	13.000	12.850		+
						Bucaramanga, Frigoríficos	15.000	15.000	15.000		=
						Buenaventura (Valle del Cauca)	12.000	12.000	12.000		=
						Cali, Santa Helena	11.700	12.300	12.067		-
						Cartagena, Bazurto	12.300	14.000	13.325		-
						Ibagué, Frigorífico Carlima	10.500	10.500	10.500		=
						Ibagué, Plaza La 21	11.000	13.000	12.000		=
						Manizales (Caldas)	12.000	12.000	12.000		=
						Medellín, Central					
						Mayorista de Antioquia	12.000	12.600	12.300		=
						Medellín, Coomerca	13.000	13.400	13.200		=
						Montería (Córdoba)	12.000	12.100	12.050		=
						Montería, Frigosinú	14.431	14.431	14.431		=
						Palmira (Valle del Cauca)	11.200	12.000	11.533		-
						Pasto (Nariño)	11.800	12.200	12.000		+
						Pereira, La 41	13.000	13.000	13.000		+
						Popayán (Cauca)	12.000	12.000	12.000		=
						Sincelejo (Sucre)	11.000	12.000	11.250		=
Carne de res, lomo de brazo						Carne de res, lomo fino					
Armenia, Frigocafé	12.000	12.000	12.000		=	Armenia, Frigocafé	14.000	14.000	14.000		=
Bogotá, D. C., Paloquemao	10.000	10.600	10.250		-	Barranquilla, Barranquillita	19.000	20.000	19.500		=
Buenaventura (Valle del Cauca)	12.000	12.000	12.000		=						
Cali, Santa Helena	11.800	12.500	12.167		-						
Montería (Córdoba)	12.000	12.100	12.050		=						
Montería, Frigosinú	11.435	11.435	11.435		=						
Palmira (Valle del Cauca)	10.600	12.000	11.333		=						
Pasto (Nariño)	12.800	13.000	12.933		+						
Pereira, La 41	10.000	11.000	10.500		=						
Popayán (Cauca)	10.000	10.000	10.000		=						
Sincelejo (Sucre)	8.000	8.000	8.000		=						
Valledupar, Mercado Nuevo	12.000	13.000	12.500		=						


**Cuadro 6. Mercados mayoristas. Precios de venta de carnes (continuación)
2015 (18 al 24 de abril)**

Productos y mercados	Pesos por kilogramo				Tenden- cia	Productos y mercados	Pesos por kilogramo				Tenden- cia
	Mínimo	Máximo	Medio				Mínimo	Máximo	Medio		
Carne de res, muchacho (continuación)						Carne de res, punta de anca (continuación)					
Tuluá (Valle del Cauca)	11.380	12.800	11.927	=		Valledupar, Mercado Nuevo	14.000	15.000	14.500	+	
Valledupar, Mercado Nuevo	12.000	14.000	13.000	=		Villavicencio, CAV	10.500	11.000	10.875	=	
Villavicencio, CAV	10.500	11.000	10.875	=		Carne de res, sobrebarriga					
Carne de res, murillo						Armenia, Frigocafé	11.500	11.500	11.500	=	
Armenia, Frigocafé	8.000	8.000	8.000	=		Barranquilla, Barranquillita	9.200	9.800	9.525	=	
Bogotá, D. C., Frigorífico Ble Ltda.	7.000	7.600	7.375	-		Barranquilla, Granabastos	11.000	11.000	11.000	=	
Bogotá, D. C., Frigorífico Guadalupe	7.000	7.200	7.075	-		Bogotá, D. C., Frigorífico Ble Ltda.	9.000	9.400	9.183	+	
Bogotá, D. C., Paloquemao	7.600	8.000	7.900	-		Bogotá, D. C., Frigorífico Guadalupe	8.400	9.000	8.725	-	
Bucaramanga, Frigoríficos	9.800	9.800	9.800	=		Bogotá, D. C., Paloquemao	9.000	9.600	9.300	-	
Ibagué, Frigorífico Carlina	7.600	7.600	7.600	=		Bucaramanga, Frigoríficos	12.500	12.500	12.500	=	
Ibagué, Plaza La 21	8.000	9.000	8.667	=		Buenaventura (Valle del Cauca)	9.800	10.000	9.933	-	
Medellín, Central						Cali, Santa Helena	9.300	9.500	9.400	-	
Mayorista de Antioquia	9.000	11.300	10.150	=		Cartagena, Bazurto	9.000	10.000	9.500	=	
Montería (Córdoba)	9.000	9.000	9.000	=		Ibagué, Frigorífico Carlina	8.600	8.600	8.600	=	
Montería, Frigosinú	11.060	11.060	11.060	=		Ibagué, Plaza La 21	9.000	10.000	9.667	=	
Neiva, Surabastos	6.300	6.400	6.375	-		Manizales (Caldas)	9.000	9.000	9.000	=	
Villavicencio, CAV	7.000	8.000	7.750	-		Medellín, Central					
Carne de res, paletero						Mayorista de Antioquia	9.000	10.300	9.650	=	
Armenia, Frigocafé	11.500	11.500	11.500	=		Medellín, Coomerca	10.000	10.900	10.475	=	
Bogotá, D. C., Paloquemao	9.000	9.600	9.300	-		Montería (Córdoba)	10.000	10.000	10.000	=	
Bucaramanga, Frigoríficos	11.000	11.000	11.000	=		Montería, Frigosinú	12.612	12.612	12.612	=	
Ibagué, Frigorífico Carlina	9.000	9.000	9.000	=		Neiva, Surabastos	7.000	7.000	7.000	=	
Ibagué, Plaza La 21	10.000	13.000	11.667	=		Neiva, Surabastos	9.000	9.400	9.267	=	
Manizales (Caldas)	9.500	10.000	9.833	=		Pastor (Nariño)	9.000	9.200	9.067	+	
Medellín, Central						Pereira, La 41	10.000	10.000	10.000	=	
Mayorista de Antioquia	10.000	10.700	10.350	=		Popayán (Cauca)	8.500	9.000	8.750	=	
Montería (Córdoba)	9.000	9.100	9.050	=		Sincelejo (Sucre)	8.000	8.000	8.000	=	
Montería, Frigosinú	11.435	11.435	11.435	=		Tuluá (Valle del Cauca)	10.000	10.580	10.260	=	
Pereira, La 41	11.000	12.000	11.500	+		Valledupar, Mercado Nuevo	10.000	10.000	10.000	+	
Sincelejo (Sucre)	10.000	10.000	10.000	=		Villavicencio, CAV	8.000	8.000	8.000	=	
Valledupar, Mercado Nuevo	10.000	12.000	11.000	=		Menudencias de pollo					
Carne de res, pecho						Armenia, Mercar	1.600	1.800	1.700	=	
Armenia, Frigocafé	11.500	11.500	11.500	=		Bogotá, D. C., Frigorífico Guadalupe	500	600	517	+	
Bogotá, D. C., Frigorífico Ble Ltda.	8.400	9.000	8.733	-		Cúcuta, Cenabastos	450	500	482	-	
Bogotá, D. C., Frigorífico Guadalupe	8.600	8.800	8.725	+		Ibagué, Frigorífico Carlina	1.200	1.200	1.200	=	
Bogotá, D. C., Paloquemao	9.000	9.600	9.300	-		Ibagué, Plaza La 21	1.000	1.400	1.200	=	
Bucaramanga, Frigoríficos	11.000	11.000	11.000	=		Montería (Córdoba)	1.200	1.200	1.200	=	
Buenaventura (Valle del Cauca)	10.000	10.400	10.267	+		Neiva, Surabastos	1.200	1.200	1.200	=	
Cali, Santa Helena	9.200	9.500	9.350	-		Pastor (Nariño)	1.000	1.000	1.000	=	
Ibagué, Frigorífico Carlina	8.600	8.600	8.600	=		Popayán (Cauca)	800	900	850	=	
Ibagué, Plaza La 21	9.000	10.000	9.667	=		Villavicencio, CAV	1.000	1.200	1.150	=	
Medellín, Central						Muslos de pollo con rabadilla					
Mayorista de Antioquia	9.000	9.500	9.250	=		Medellín, Coomerca	4.800	5.000	4.900	=	
Medellín, Coomerca	8.600	9.000	8.900	+		Valledupar, Mercado Nuevo	2.900	3.000	2.950	=	
Montería (Córdoba)	10.000	10.100	10.050	=		Muslos de pollo sin rabadilla					
Montería, Frigosinú	11.884	11.884	11.884	=		Bogotá, D. C., Corabastos	5.400	5.600	5.467	-	
Palmira (Valle del Cauca)	9.000	9.600	9.333	=		Bogotá, D. C., Frigorífico Ble Ltda.	5.600	6.400	5.958	+	
Pastor (Nariño)	9.000	9.200	9.067	+		Bogotá, D. C., Frigorífico Guadalupe	5.000	5.600	5.200	+	
Pereira, La 41	8.000	8.500	8.250	=		Bogotá, D. C., Paloquemao	5.800	6.000	5.950	-	
Popayán (Cauca)	8.000	8.000	8.000	=		Bucaramanga, Frigoríficos	4.700	6.400	5.300	=	
Tuluá (Valle del Cauca)	9.380	9.700	9.493	=		Medellín, Central					
Valledupar, Mercado Nuevo	10.000	10.000	10.000	+		Mayorista de Antioquia	6.300	6.500	6.400	+	
Carne de res, punta de anca						Pechuga de pollo					
Armenia, Frigocafé	14.000	14.000	14.000	=		Armenia, Mercar	6.800	7.000	6.900	-	
Barranquilla, Barranquillita	12.600	13.000	12.800	=		Barranquilla, Barranquillita	6.000	6.600	6.325	+	
Barranquilla, Granabastos	13.000	15.000	13.667	=		Barranquilla, Granabastos	6.400	6.900	6.700	=	
Bogotá, D. C., Frigorífico Ble Ltda.	13.000	13.500	13.083	=		Bogotá, D. C., Corabastos	6.600	7.000	6.733	+	
Bogotá, D. C., Frigorífico Guadalupe	12.000	13.000	12.625	-		Bogotá, D. C., Frigorífico Ble Ltda.	6.600	7.200	6.833	-	
Bogotá, D. C., Paloquemao	12.400	13.000	12.850	+		Bogotá, D. C., Frigorífico Guadalupe	6.000	6.800	6.567	+	
Bucaramanga, Frigoríficos	20.500	20.500	20.500	=		Bogotá, D. C., Paloquemao	7.600	8.000	7.900	+	
Buenaventura (Valle del Cauca)	12.000	13.000	12.667	-		Bucaramanga, Frigoríficos	6.400	7.500	7.133	=	
Cali, Santa Helena	12.700	13.300	13.000	+		Buenaventura (Valle del Cauca)	6.800	7.000	6.933	=	
Cartagena, Bazurto	14.000	14.000	14.000	+		Cali, Galería Alameda	7.000	7.600	7.300	=	
Ibagué, Frigorífico Carlina	15.000	15.000	15.000	=		Cali, Santa Helena	6.400	6.800	6.667	=	
Ibagué, Plaza La 21	12.000	16.000	14.000	=		Cartagena, Bazurto	6.600	6.700	6.650	+	
Manizales (Caldas)	12.000	13.000	12.667	=		Cúcuta, Cenabastos	6.700	6.800	6.750	+	
Medellín, Central						Ibagué, Frigorífico Carlina	7.900	7.900	7.900	+	
Mayorista de Antioquia	15.000	16.300	15.650	=		Ibagué, Plaza La 21	7.000	7.200	7.133	-	
Medellín, Coomerca	17.600	20.900	18.625	=		Manizales (Caldas)	7.100	7.600	7.300	=	
Montería (Córdoba)	13.000	14.100	13.300	=		Medellín, Central					
Montería, Frigosinú	19.695	19.695	19.695	=		Mayorista de Antioquia	7.000	7.500	7.225	-	
Palmira (Valle del Cauca)	11.200	13.600	12.400	=		Medellín, Coomerca	6.400	6.600	6.450	-	
Pastor (Nariño)	12.500	12.900	12.700	+		Montería (Córdoba)	6.600	7.100	6.833	=	
Pereira, La 41	13.000	14.000	13.500	=		Neiva, Surabastos	6.400	6.800	6.650	+	
Popayán (Cauca)	12.000	12.000	12.000	=		Palmira (Valle del Cauca)	7.000	7.200	7.100	=	
Sincelejo (Sucre)	11.000	12.000	11.650	=		Pastor (Nariño)	8.600	9.000	8.800	+	
Tuluá (Valle del Cauca)	13.400	14.900	14.100	=							

**Cuadro 6. Mercados mayoristas. Precios de venta de carnes (conclusión)
2015 (18 al 24 de abril)**

Productos y mercados	Pesos por kilogramo				Tendencia	Productos y mercados	Pesos por kilogramo				Tendencia
	Mínimo	Máximo	Medio				Mínimo	Máximo	Medio		
Pechuga de pollo (continuación)						Piernas de pollo (continuación)					
Popayán (Cauca)	7.800	8.000	7.900		+	Medellín, Coomerca	4.800	5.000	4.950		=
Sincelejo (Sucre)	7.000	7.000	7.000		=	Cúcuta, Cenabastos	6.000	6.800	6.533		+
Tuluá (Valle del Cauca)	7.500	8.000	7.875		=	Palmira (Valle del Cauca)	5.600	6.000	5.800		=
Valledupar, Mercado Nuevo	5.900	6.100	6.000		-	Pasto (Nariño)	5.000	5.200	5.067		+
Villavicencio, CAV	6.800	7.400	7.100		-	Popayán (Cauca)	5.000	5.400	5.200		+
						Tuluá (Valle del Cauca)	6.000	7.000	6.533		=
						Valledupar, Mercado Nuevo	6.200	6.200	6.200		=
Pierna perril con rabadilla						Pollo entero congelado sin vísceras					
Armenia, Mercar	3.800	4.200	4.000		-	Barranquilla, Barranquillita	3.800	3.900	3.825		=
Barranquilla, Barranquillita	2.900	3.000	2.975		=	Barranquilla, Granabastos	3.900	4.400	4.167		=
Barranquilla, Granabastos	2.900	3.600	3.300		=	Bucaramanga, Frigoríficos	4.900	5.000	4.933		-
Bogotá, D. C., Frigorífico Guadalupe	4.800	5.200	5.050		+	Cali, Galería Alameda	5.000	5.200	5.100		-
Bogotá, D. C., Paloquemao	5.600	5.800	5.650		-	Cali, Santa Helena	5.000	5.000	5.000		-
Bucaramanga, Frigoríficos	3.600	4.700	3.967		=	Cartagena, Bazurto	4.500	4.600	4.550		-
Buenaventura (Valle del Cauca)	4.000	5.000	4.467		+	Medellín, Central	5.200	5.400	5.325		-
Cali, Galería Alameda	3.800	4.200	4.000		=	Mayorista de Antioquia	4.800	5.000	4.900		-
Cali, Santa Helena	4.600	4.800	4.700		=	Montería (Córdoba)	4.000	4.400	4.233		=
Cartagena, Bazurto	3.700	3.800	3.750		=	Pasto (Nariño)	5.200	5.600	5.467		+
Cúcuta, Cenabastos	3.996	4.000	3.999		=	Popayán (Cauca)	5.000	5.400	5.200		+
Ibagué, Plaza La 21	5.000	5.200	5.067		+	Valledupar, Mercado Nuevo	4.000	4.200	4.100		-
Medellín, Central						Pollo entero fresco con vísceras					
Mayorista de Antioquia	4.600	4.800	4.675		+	Ibagué, Plaza La 21	5.000	5.000	5.000		=
Medellín, Coomerca	3.500	3.700	3.600		=	Pollo entero fresco sin vísceras					
Montería (Córdoba)	3.000	3.400	3.267		=	Armenia, Mercar	5.200	5.400	5.267		-
Palmira (Valle del Cauca)	4.400	4.600	4.500		=	Bogotá, D. C., Corabastos	5.200	5.600	5.467		+
Pasto (Nariño)	4.200	4.600	4.467		+	Bogotá, D. C., Frigorífico Ble Ltda.	5.600	6.000	5.800		-
Sincelejo (Sucre)	4.000	4.000	4.000		=	Bogotá, D. C., Frigorífico Guadalupe	5.000	5.800	5.233		-
Tuluá (Valle del Cauca)	4.000	5.000	4.533		=	Bogotá, D. C., Paloquemao	5.600	6.000	5.900		+
Valledupar, Mercado Nuevo	2.900	3.000	2.950		=	Bucaramanga, Frigoríficos	4.900	5.000	4.933		=
Villavicencio, CAV	4.800	5.000	4.925		+	Cúcuta, Cenabastos	4.900	5.100	5.000		-
						Ibagué, Frigorífico Carlina	5.600	5.600	5.600		+
Pierna perril sin rabadilla						Ibagué, Plaza La 21	5.200	5.600	5.400		-
Bogotá, D. C., Cenabastos	5.200	6.000	5.600		=	Palmira (Valle del Cauca)	5.000	5.200	5.100		=
Bogotá, D. C., Frigorífico Ble Ltda.	6.000	6.400	6.350		-	Pasto (Nariño)	5.200	5.800	5.467		+
Bogotá, D. C., Frigorífico Guadalupe	5.300	6.000	5.567		+	Sincelejo (Sucre)	4.600	5.000	4.850		-
Bogotá, D. C., Paloquemao	7.000	7.600	7.450		+	Tuluá (Valle del Cauca)	5.200	6.000	5.600		=
Bucaramanga, Frigoríficos	5.000	6.300	5.433		=	Villavicencio, CAV	5.000	5.000	5.000		-
Cúcuta, Cenabastos	5.100	5.800	5.567		+	Rabadillas de pollo					
Neiva, Surabastos	4.400	4.800	4.600		=	Bucaramanga, Frigoríficos	1.850	1.850	1.850		=
						Cúcuta, Cenabastos	2.000	2.200	2.067		=
Piernas de pollo						Manizales (Caldas)	1.500	1.500	1.500		++
Armenia, Mercar	6.200	6.400	6.300		-	Montería (Córdoba)	1.800	2.200	2.000		++
Bogotá, D. C., Corabastos	6.000	6.400	6.233		+						
Bogotá, D. C., Frigorífico Ble Ltda.	7.300	7.600	7.467		+						
Bogotá, D. C., Frigorífico Guadalupe	5.800	6.500	6.117		+						
Bogotá, D. C., Paloquemao	7.000	7.600	7.450		+						
Bucaramanga, Frigoríficos	5.200	7.150	5.850		+						
Cali, Santa Helena	5.400	5.600	5.467		-						
Cartagena, Bazurto	7.000	7.000	7.000		=						
Medellín, Central											
Mayorista de Antioquia	5.800	6.600	6.225		-						

Tendencias:

- (-->) Variación mayor al -20 %
- (--) Variación entre -10 % y -20 %
- (-) Variación entre 0 % y -10 %

(=) Variación igual a 0 %

(+) Variación entre 0 % y 10 %

(+ +) Variación entre 10 % y 20 %

(+++) Variación mayor al 20 %

(n.d.) No determinado



Cuadro 7. Mercados mayoristas. Precios de venta de pescados 2015 (18 al 24 de abril)

Productos y mercados	Pesos por kilogramo				Tendencia	Productos y mercados	Pesos por kilogramo				Tendencia	
	Mínimo	Máximo	Medio	Precios			Mínimo	Máximo	Medio	Precios		
Almejas con concha						Calamar anillos						
Cali, Galería Alameda	6.000	8.200	6.733	=		Bogotá, D. C., Corabastos	12.000	14.000	12.750	-		
Cali, Santa Helena	7.000	7.000	7.000	=		Bogotá, D. C., Paloquemao	16.000	18.000	17.000	+		
Medellín, Central						Cali, Galería Alameda	13.200	13.200	13.200	=		
Mayorista de Antioquia	4.300	5.700	5.000	=		Cali, Santa Helena	10.200	10.700	10.533	+		
Almejas sin concha						Medellín, Central						
Cali, Galería Alameda	12.000	14.200	12.733	=		Mayorista de Antioquia	9.200	15.800	12.000	=		
Cali, Santa Helena	10.000	10.200	10.100	-		Palmira (Valle del Cauca)	8.500	10.000	9.250	-		
Medellín, Central						Tuluá (Valle del Cauca)	10.000	12.000	11.000	=		
Mayorista de Antioquia	13.400	15.500	14.633	=		Calamar blanco entero						
Palmira (Valle del Cauca)	10.000	10.000	10.000	=		Bogotá, D. C., Corabastos	7.000	8.000	7.500	-		
Bagre rayado en postas congelado						Bogotá, D. C., Paloquemao	7.000	8.000	7.750	+		
Armenia, Mercar	17.000	17.200	17.100	=		Cali, Galería Alameda	7.000	7.200	7.067	=		
Bogotá, D. C., Paloquemao	17.000	17.000	17.000	=		Cali, Santa Helena	6.300	6.500	6.400	-		
Medellín, Central						Palmira (Valle del Cauca)	5.000	6.500	5.750	=		
Mayorista de Antioquia	13.000	14.500	13.500	=		Tuluá (Valle del Cauca)	8.000	9.000	8.500	=		
Tunja (Boyacá)	13.000	15.000	14.000	=		Calamar morado entero						
Villavicencio, CAV	16.000	17.000	16.500	=		Bogotá, D. C., Corabastos	9.000	10.000	9.250	-		
Bagre rayado entero congelado						Bogotá, D. C., Paloquemao	10.000	10.000	10.000	+		
Bogotá, D. C., Plaza Las Flores	11.200	11.200	11.200	=		Cali, Galería Alameda	9.800	11.600	10.467	=		
Cali, Galería Alameda	16.000	18.000	16.800	=		Cali, Santa Helena	9.000	9.000	9.000	=		
Cali, Santa Helena	13.200	13.800	13.500	-		Palmira (Valle del Cauca)	8.800	8.800	8.800	=		
Medellín, Central						Tuluá (Valle del Cauca)	9.000	10.000	9.500	=		
Mayorista de Antioquia	14.750	15.000	14.917	=		Camarón tigre precocido seco						
Palmira (Valle del Cauca)	19.500	19.500	19.500	=		Bogotá, D. C., Paloquemao	30.000	30.000	30.000	=		
Pereira, Mercasa	13.000	15.000	14.000	=		Cali, Galería Alameda	22.000	22.000	22.000	-		
Popayán (Cauca)	14.000	14.200	14.100	-		Cali, Santa Helena	24.000	27.000	26.000	+		
Bagre rayado entero fresco						Medellín, Central						
Barranquilla, Barranquillita	10.000	11.000	10.500	=		Mayorista de Antioquia	29.000	36.900	33.300	=		
Bogotá, D. C., Paloquemao	17.000	17.000	17.000	=		Palmira (Valle del Cauca)	22.000	28.000	25.000	=		
Bogotá, D. C., Plaza Las Flores	11.200	11.200	11.200	-		Popayán (Cauca)	26.500	27.000	26.750	=		
Bucaramanga, Centroabastos	12.000	14.000	12.567	-		Tuluá (Valle del Cauca)	27.000	28.000	27.500	=		
Cúcuta, La Nueva Sexta	9.000	10.000	9.500	=		Camarón titi precocido seco						
Ibagué, Plaza La 21	12.800	12.800	12.800	=		Armenia, Mercar	26.000	27.000	26.500	=		
Montería (Córdoba)	10.000	10.000	10.000	+		Bogotá, D. C., Paloquemao	26.000	28.000	26.500	-		
Neiva, Surabastos	15.600	16.000	15.900	+		Pereira, Mercasa	12.500	14.000	13.167	=		
Ubaté (Cundinamarca)	12.000	12.000	12.000	+		Popayán (Cauca)	20.000	21.000	20.500	+		
Valledupar, Mercado Nuevo	13.000	16.000	14.333	+		Capaz Magdalena fresco						
Villavicencio, CAV	14.000	14.000	14.000	=		Neiva, Surabastos	11.000	11.000	11.000	=		
Blanquillo entero fresco						Tunja (Boyacá)	12.000	12.000	12.000	=		
Barranquilla, Barranquillita	7.500	8.000	7.750	=		Cazuela de mariscos (paquete)						
Bucaramanga, Centroabastos	8.800	9.600	9.000	-		Bogotá, D. C., Corabastos	8.500	10.000	9.250	=		
Montería (Córdoba)	8.000	8.000	8.000	n.d.		Bogotá, D. C., Paloquemao	10.000	10.000	10.000	-		
Valledupar, Mercado Nuevo	10.000	12.000	10.667	-		Medellín, Central						
Bocachico criollo fresco						Mayorista de Antioquia	13.000	20.000	15.667	=		
Montería (Córdoba)	14.000	15.000	14.750	+++		Corvina, filete congelado nacional						
Valledupar, Mercado Nuevo	16.000	17.000	16.500	=		Buenaventura (Valle del Cauca)	18.000	20.000	18.667	++		
Villavicencio, CAV	10.000	10.000	10.000	-		Cali, Galería Alameda	26.700	27.800	27.250	=		
Bocachico importado congelado						Cali, Santa Helena	22.000	22.000	22.000	=		
Armenia, Mercar	6.600	7.000	6.800	-		Palmira (Valle del Cauca)	20.000	20.000	20.000	=		
Barranquilla, Barranquillita	7.000	7.000	7.000	=		Langostino U12						
Bogotá, D. C., Plaza Las Flores	6.400	6.800	6.533	-		Bogotá, D. C., Paloquemao	58.000	66.000	61.000	+		
Cali, Galería Alameda	6.800	7.800	7.200	=		Cali, Galería Alameda	55.000	55.000	55.000	=		
Cali, Santa Helena	6.500	6.800	6.667	=		Medellín, Central						
Cartagena, Bazurto	6.800	7.000	6.900	+		Mayorista de Antioquia	58.000	67.800	64.200	+		
Cúcuta, La Nueva Sexta	7.000	7.000	7.000	+		Palmira (Valle del Cauca)	52.000	60.000	56.000	=		
Manizales (Caldas)	6.400	8.000	7.067	-		Langostino 16-20						
Montería (Córdoba)	7.000	7.000	7.000	=		Bogotá, D. C., Corabastos	52.000	57.000	54.333	n.d.		
Palmira (Valle del Cauca)	7.000	7.200	7.100	=		Buenaventura (Valle del Cauca)	40.000	40.000	40.000	+		
Pereira, Mercasa	6.600	6.600	6.600	=		Cali, Santa Helena	50.000	52.000	51.333	=		
Popayán (Cauca)	6.700	6.800	6.750	=		Medellín, Central						
Sincelejo (Sucre)	7.000	7.000	7.000	=		Mayorista de Antioquia	48.000	50.000	48.667	=		
Tuluá (Valle del Cauca)	7.400	8.000	7.700	=		Palmira (Valle del Cauca)	48.000	50.000	49.000	=		
Valledupar, Mercado Nuevo	7.500	7.500	7.500	=		Merluza, filete importado						
Cachama de cultivo fresca						Armenia, Mercar	8.800	9.000	8.900	+		
Bogotá, D. C., Plaza Las Flores	5.200	5.440	5.320	+		Bogotá, D. C., Corabastos	9.000	9.500	9.333	-		
Bucaramanga, Centroabastos	6.400	6.800	6.600	+		Bogotá, D. C., Paloquemao	12.000	12.000	12.000	+		
Cúcuta, La Nueva Sexta	4.500	5.000	4.750	-		Cali, Galería Alameda	8.500	8.800	8.650	=		
Ibagué, Plaza La 21	5.200	5.600	5.400	-		Cali, Santa Helena	8.800	9.000	8.933	-		
Montería (Córdoba)	5.800	6.000	5.950	+		Medellín, Central						
Sincelejo (Sucre)	5.000	5.000	5.000	=		Mayorista de Antioquia	7.000	10.400	9.033	=		
Ubaté (Cundinamarca)	7.000	8.000	7.500	=		Palmira (Valle del Cauca)	7.500	9.000	8.250	=		
Villavicencio, CAV	7.000	7.000	7.000	=								
Yopal (Casanare)	6.000	6.000	6.000	=								

Cuadro 7. Mercados mayoristas. Precios de venta de pescados (conclusión)
2015 (18 al 24 de abril)

Productos y mercados	Pesos por kilogramo				Tendencia	Productos y mercados	Pesos por kilogramo				Tendencia			
	Mínimo	Máximo	Medio				Mínimo	Máximo	Medio					
Merluza, filete nacional						Sierra entera congelada								
Bogotá, D. C., Corabastos	23.000	25.000	23.750	+	Armenia, Mercar	12.000	12.000	12.000	=	Bogotá, D. C., Corabastos	11.000	12.000	11.500	-
Bogotá, D. C., Paloquemao	26.000	26.000	26.000	+	Bogotá, D. C., Paloquemao	13.000	13.000	13.000	=	Buenaventura (Valle del Cauca)	8.000	8.500	8.167	=
Cali, Galería Alameda	27.800	27.800	27.800	=	Cali, Galería Alameda	12.000	12.400	12.133	-	Cali, Santa Helena	10.800	11.500	11.100	+
Cali, Santa Helena	23.000	24.000	23.500	=	Cartagena, Bazaruto	14.000	14.500	14.250	=	Medellín, Central				
Palmira (Valle del Cauca)	25.000	25.000	25.000	=	Mayorista de Antioquia	11.500	13.900	13.100	=	Palmira (Valle del Cauca)	10.000	12.500	11.250	=
Mojarra lora entera congelada					Tilapia, filete congelado					Bogotá, D. C., Corabastos	13.000	15.000	13.500	-
Armenia, Mercar	9.000	9.000	9.000	-	Bogotá, D. C., Corabastos	12.000	15.400	13.800	-	Cali, Galería Alameda	12.500	13.000	12.750	-
Barranquilla, Barranquillita	5.000	5.500	5.250	--	Cali, Santa Helena					Medellín, Central				
Cartagena, Bazaruto	7.000	7.000	7.000	--	Mayorista de Antioquia	14.000	17.400	15.800	=	Palmira (Valle del Cauca)	13.000	14.000	13.500	=
Mojarra lora entera fresca					Palmira (Valle del Cauca)	13.000	13.000	13.000	-	Popayán (Cauca)	13.000	13.000	13.000	=
Barranquilla, Barranquillita	5.000	5.000	5.000	--	Tuluá (Valle del Cauca)	13.500	14.000	13.750	=	Tilapia, lomitos				
Cartagena, Bazaruto	6.500	6.500	6.500	=	Medellín, Central					Mayorista de Antioquia	5.000	6.000	5.667	=
Montería (Córdoba)	6.000	6.000	6.000	=	Tilapia roja entera congelada					Barranquilla, Barranquillita	6.000	6.500	6.375	=
Sincelejo (Sucre)	6.000	6.000	6.000	=	Barranquilla, Barranquillita	9.000	10.200	9.567	=	Cali, Galería Alameda	9.000	9.500	9.267	-
Valledupar, Mercado Nuevo	7.000	8.000	7.333	=	Cali, Santa Helena	7.000	7.200	7.050	-	Cartagena, Bazaruto	7.000	7.200	7.050	-
Villavicencio, CAV	9.000	9.000	9.000	=	Medellín, Central	9.200	11.000	10.333	=	Mayorista de Antioquia	9.000	9.500	9.250	=
Nicuro fresco					Palmira (Valle del Cauca)	8.000	9.000	8.500	=	Pasto (Nariño)	8.000	9.000	8.667	=
Bogotá, D. C., Plaza Las Flores	5.200	5.600	5.347	-	Pereira, Mercasa	8.000	9.000	8.667	=	Tuluá (Valle del Cauca)	9.000	9.000	9.000	=
Ubaté (Cundinamarca)	8.000	8.000	8.000	-	Tilapia roja entera fresca					Barranquilla, Barranquillita	6.500	7.000	6.750	=
Villavicencio, CAV	10.000	10.000	10.000	++	Barranquilla, Barranquillita	8.000	9.000	8.500	-	Bogotá, D. C., Paloquemao	6.400	6.800	6.533	-
Yopal (Casanare)	6.000	6.000	6.000	n.d.	Bogotá, D. C., Plaza Las Flores	7.600	8.800	8.044	+	Bucaramanga, Centroabastos	6.500	6.700	6.600	-
Palmitos de mar					Cartagena, Bazaruto	7.500	8.000	7.750	=	Cartagena, Bazaruto	7.800	8.000	7.950	++
Bogotá, D. C., Corabastos	10.000	10.000	10.000	=	Cúcuta, La Nueva Sexta	7.000	7.000	7.000	=	Montería (Córdoba)	7.000	7.000	7.000	++
Bogotá, D. C., Paloquemao	10.000	10.000	10.000	=	Neiva, Surabastos	6.000	6.000	6.000	=	Neiva, Surabastos	7.600	8.000	7.867	-
Cali, Santa Helena	10.600	11.000	10.800	-	Sincelejo (Sucre)	8.000	8.000	8.000	-	Sincelejo (Sucre)	7.500	8.500	8.000	+
Medellín, Central					Tunja (Boyacá)	7.500	7.500	7.500	+	Tunja (Boyacá)	7.500	7.500	7.500	+
Mayorista de Antioquia	8.000	9.400	8.467	=	Ubaté (Cundinamarca)	8.000	8.000	8.000	-	Ubaté (Cundinamarca)	7.500	8.500	8.000	+
Pargo rojo entero congelado					Valledupar, Mercado Nuevo	7.500	7.500	7.500	+	Yopal (Casanare)	7.500	7.500	7.500	+
Armenia, Mercar	18.000	18.000	18.000	=	Toyo blanco, filete congelado					Bogotá, D. C., Paloquemao	12.000	12.000	12.000	n.d.
Cali, Galería Alameda	14.500	17.200	15.850	+	Bogotá, D. C., Paloquemao	12.000	12.000	12.000	n.d.	Cali, Santa Helena	10.000	10.200	10.100	-
Medellín, Central					Cali, Santa Helena	11.000	14.000	12.500	=	Palmira (Valle del Cauca)	10.500	11.000	10.750	-
Mayorista de Antioquia	18.000	26.400	22.467	=	Palmira (Valle del Cauca)	10.000	12.000	11.000	=	Popayán (Cauca)				
Palmira (Valle del Cauca)	14.000	14.000	14.000	=	Trucha en corte mariposa					Palmira (Valle del Cauca)	13.000	15.000	14.333	+
Pereira, Mercasa	14.000	20.000	17.000	=	Armenia, Mercar	11.000	11.600	11.300	-	Mayorista de Antioquia	12.000	12.300	12.150	=
Tuluá (Valle del Cauca)	14.000	14.000	14.000	=	Bogotá, D. C., Corabastos	12.500	13.500	13.000	-	Pereira, Mercasa	12.000	13.000	12.333	=
Pargo rojo entero fresco					Bogotá, D. C., Paloquemao	14.000	14.000	14.000	+	Popayán (Cauca)	12.500	12.500	12.500	+
Valledupar, Mercado Nuevo	20.000	20.000	20.000	=	Cali, Galería Alameda	13.000	15.000	14.000	-	Trucha entera fresca				
Pargo rojo platero					Cali, Santa Helena	15.300	16.000	15.650	-	Pasto (Nariño)	9.000	10.000	9.500	=
Buenaventura (Valle del Cauca)	15.000	16.000	15.333	+	Manizales (Caldas)	14.000	14.000	14.000	=					
Cali, Santa Helena	12.500	13.000	12.700	-	Medellín, Central									
Cartagena, Bazaruto	22.000	24.000	23.000	=	Mayorista de Antioquia	13.000	15.000	14.333	+					
Palmira (Valle del Cauca)	18.000	18.000	18.000	=	Palmira (Valle del Cauca)	12.000	12.300	12.150	=					
Pescado cabezas					Pereira, Mercasa	12.000	13.000	12.333	=					
Armenia, Mercar	2.600	2.800	2.700	-	Popayán (Cauca)	4.000	4.000	4.000	=					
Bogotá, D. C., Paloquemao	6.000	6.400	6.100	-	Róbalo, filete congelado									
Buenaventura (Valle del Cauca)	2.000	2.500	2.167	-	Armenia, Mercar	12.000	12.000	12.000	=					
Cali, Galería Alameda	6.000	7.000	6.500	=	Medellín, Central									
Cali, Santa Helena	6.400	6.600	6.500	+	Mayorista de Antioquia	8.200	9.000	8.733	=					
Palmira (Valle del Cauca)	5.000	6.000	5.500	=	Salmón, filete congelado									
Pereira, Mercasa	2.000	2.000	2.000	-	Armenia, Mercar	25.600	26.000	25.800	=					
Popayán (Cauca)	4.000	4.000	4.000	=	Bogotá, D. C., Corabastos	24.000	25.000	24.750	+					
Pescado cabezas					Bogotá, D. C., Paloquemao	28.000	30.000	28.500	-					
Armenia, Mercar	2.600	2.800	2.700	-	Cali, Galería Alameda	26.000	29.900	27.300	-					
Bogotá, D. C., Corabastos	24.000	25.000	24.750	+	Cali, Santa Helena	25.000	27.500	26.250	-					
Bogotá, D. C., Paloquemao	28.000	30.000	28.500	-	Medellín, Central									
Cali, Galería Alameda	26.000	29.900	27.300	-	Mayorista de Antioquia	25.000	30.300	27.433	=					
Cali, Santa Helena	25.000	27.500	26.250	-	Palmira (Valle del Cauca)	24.000	27.000	25.500	=					
Medellín, Central					Popayán (Cauca)	25.000	26.000	25.500	=					
Mayorista de Antioquia	25.000	30.300	27.433	=										
Palmira (Valle del Cauca)	24.000	27.000	25.500	=										
Popayán (Cauca)	25.000	26.000	25.500	=										

Tendencias:

(-->) Variación mayor al -20 %
(--) Variación entre -10 % y -20 %
(-) Variación entre 0 % y -10 %

(=) Variación igual a 0 %

(+) Variación entre 0 % y 10 %

(+ +) Variación entre 10 % y 20 %

(+++) Variación mayor al 20 %

(n.d.) No determinado


**Cuadro 8. Mercados mayoristas. Precios de venta de productos procesados
2015 (18 al 24 de abril)**

Productos y mercados	Pesos por kilogramo				Tenden- cia	Productos y mercados	Pesos por kilogramo				Tenden- cia			
	Mínimo	Máximo	Medio				Mínimo	Máximo	Medio					
Aceite girasol						Avena molida (continuación)								
Barranquilla, Barranquillita	7.390	7.500	7.458	=	Bogotá, D. C., Paloquemao	6.521	6.833	6.674	-	Barranquilla, Barranquillita	1.900	1.960	1.927	+
Barranquilla, Granabastos	6.830	7.068	6.954	+	Bogotá, D. C., Plaza España	6.667	6.860	6.787	-	Barranquilla, Granabastos	1.680	1.710	1.696	+
Cartagena, Bazurto	5.167	5.333	5.250	=	Cali, La Floresta	5.729	6.083	5.906	=	Barranquilla, Granabastos	1.740	1.740	1.740	+
Medellín, Central					Cali, Santa Helena	5.833	6.042	5.972	+	Bogotá, D. C., Corabastos	1.900	1.960	1.935	+
Mayorista de Antioquia	6.583	6.708	6.656	=	Cali, Siloé	6.167	6.979	6.549	-	Bogotá, D. C., Paloquemao	2.080	2.240	2.133	+
Montería (Córdoba)	5.500	5.667	5.563	=	Ibagué, Plaza La 21	6.167	6.533	6.333	-	Bogotá, D. C., Plaza España	2.120	2.200	2.173	++
Pereira, Mercasa	7.540	8.246	7.893	+	Neiva, Surabastos	6.250	6.500	6.354	=	Bucaramanga, Centroabastos	1.800	1.840	1.821	=
Sincelejo (Sucre)	5.025	5.333	5.173	=	Palmira (Valle del Cauca)	5.500	5.729	5.653	=	Bucaramanga, Mercados del centro	1.920	1.960	1.933	+
Valledupar, Mercado Nuevo	7.083	7.500	7.361	=	Pereira, Mercasa	4.750	6.200	5.595	+	Buenaventura (Valle del Cauca)	1.960	2.040	2.000	++
					Popayán (Cauca)	5.917	6.008	5.958	=	Cali, La Floresta	1.840	1.900	1.867	+
Aceite soya					Tuluá (Valle del Cauca)	5.615	5.917	5.795	=	Cali, Santa Helena	1.660	1.720	1.700	+
Cartago (Valle del Cauca)	4.350	5.000	4.643	=						Cali, Siloé	1.880	1.920	1.900	+
					Azúcar morena					Cartagena, Bazurto	5.729	5.833	5.781	=
Aceite vegetal mezcla					Bogotá, D. C., Corabastos	2.080	2.160	2.120	+	Cartago (Valle del Cauca)	6.375	7.000	6.592	=
Armenia, Mercar	3.750	4.083	3.944	+	Bogotá, D. C., Plaza España	2.092	2.160	2.124	+	Cúcuta, Cenabastos	6.000	6.108	6.036	=
Barranquilla, Barranquillita	3.772	4.000	3.876	+	Cali, La Floresta	1.800	2.000	1.900	=	Cúcuta, La Nueva Sexta	5.250	5.667	5.417	-
Barranquilla, Granabastos	3.875	4.083	3.960	+	Cali, Santa Helena	1.700	1.800	1.750	+	Ibagué, Plaza La 21	5.933	6.567	6.156	-
Bogotá, D. C., Corabastos	3.667	5.000	4.302	-	Cali, Siloé	2.200	2.200	2.200	++	Neiva, Surabastos	6.250	6.500	6.354	=
Bogotá, D. C., Paloquemao	4.333	5.000	4.692	-	Cartago (Valle del Cauca)	1.800	2.100	1.945	=	Palmira (Valle del Cauca)	5.500	5.729	5.653	=
Bogotá, D. C., Plaza España	4.000	4.917	4.495	-	Ibagué, Plaza La 21	2.160	2.180	2.169	++	Pamplona (Norte de Santander)	5.333	5.667	5.500	+
Bucaramanga, Centroabastos	3.824	4.889	4.250	-	Medellín, Central					Pereira, Mercasa	4.750	6.200	5.595	-
Bucaramanga, Mercados del centro	3.750	4.667	4.216	-	Mayorista de Antioquia	2.008	2.040	2.020	=	Popayán (Cauca)	5.750	5.833	5.794	=
Buenaventura (Valle del Cauca)	4.000	4.700	4.352	+	Medellín, Coomerca	1.960	2.000	1.990	=	Sincelejo (Sucre)	5.625	5.875	5.813	+
Cali, La Floresta	4.167	5.000	4.592	+	Pamplona (Norte de Santander)	2.000	2.160	2.080	n.d.	Tuluá (Valle del Cauca)	5.208	5.854	5.479	+
Cali, Santa Helena	4.000	5.000	4.500	+	Pasto (Nariño)	1.920	1.960	1.933	+	Valledupar, Mercado Nuevo	4.333	4.917	4.583	=
Cali, Siloé	4.300	5.625	4.888	=	Tuluá (Valle del Cauca)	2.000	2.070	2.040	=	Villavicencio, CAV	6.667	6.783	6.733	=
Cartagena, Bazurto	3.583	3.917	3.792	+										
Cartago (Valle del Cauca)	3.575	4.278	3.815	=	Azúcar refinada									
Cúcuta, Cenabastos	3.426	3.917	3.606	+	Barranquilla, Barranquillita	1.836	1.900	1.854	+					
Cúcuta, La Nueva Sexta	3.333	3.796	3.488	+	Barranquilla, Granabastos	1.940	1.960	1.955	=					
Ibagué, Plaza La 21	3.583	3.583	3.583	=	Bucaramanga, Centroabastos	2.042	2.083	2.069	=					
Manizales (Caldas)	3.833	4.700	4.168	+	Bucaramanga, Mercados del centro	2.167	2.292	2.236	+					
Medellín, Central					Bucaramanga, Bazurto	2.080	2.080	2.080	+					
Mayorista de Antioquia	3.792	3.892	3.848	=	Cúcuta, Cenabastos	1.960	2.176	2.092	+					
Medellín, Coomerca	4.167	4.250	4.208	=	Ibagué, Plaza La 21	2.148	2.160	2.156	++					
Montería (Córdoba)	5.833	5.833	5.833	=	Medellín, Central									
Neiva, Surabastos	3.583	4.083	3.844	-	Mayorista de Antioquia	1.900	1.980	1.935	=					
Palmira (Valle del Cauca)	4.000	4.400	4.192	=	Montería (Córdoba)	1.800	1.840	1.810	+					
Pamplona (Norte de Santander)	3.704	3.704	3.704	n.d.	Neiva, Surabastos	1.960	2.000	1.970	+					
Pasto (Nariño)	3.417	3.667	3.569	+	Pamplona (Norte de Santander)	1.800	1.800	1.800	+					
Popayán (Cauca)	3.333	3.542	3.432	=	Pasto (Nariño)	1.780	1.840	1.807	+					
Sincelejo (Sucre)	3.292	3.575	3.415	=	Sincelejo (Sucre)	1.928	2.080	2.000	+					
Tuluá (Valle del Cauca)	3.625	3.917	3.779	=	Valledupar, Mercado Nuevo	1.920	2.000	1.973	+					
Valledupar, Mercado Nuevo	3.917	4.000	3.944	=	Villavicencio, CAV	2.200	2.400	2.280	+					
Villavicencio, CAV	4.167	5.300	4.758	+										
					Azúcar sulfitada									
Arveja enlatada					Armenia, Mercar	1.900	1.960	1.927	+					
Barranquilla, Barranquillita	4.839	4.892	4.870	+	Barranquilla, Barranquillita	1.680	1.710	1.696	+					
Barranquilla, Granabastos	4.301	4.919	4.500	=	Barranquilla, Granabastos	1.740	1.740	1.740	+					
Medellín, Central					Bogotá, D. C., Corabastos	1.900	1.960	1.935	+					
Mayorista de Antioquia	3.966	4.860	4.516	+	Bogotá, D. C., Paloquemao	2.080	2.240	2.133	+					
Medellín, Coomerca	6.007	6.250	6.155	=	Bogotá, D. C., Plaza España	2.120	2.200	2.173	++					
Valledupar, Mercado Nuevo	6.111	6.153	6.132	=	Bucaramanga, Centroabastos	1.800	1.840	1.821	=					
					Bucaramanga, Mercados del centro	1.920	1.960	1.933	+					
Avena en hojuelas					Buenaventura (Valle del Cauca)	1.960	2.040	2.000	++					
Barranquilla, Barranquillita	5.625	5.850	5.759	=	Cali, La Floresta	1.840	1.900	1.867	+					
Barranquilla, Granabastos	5.521	5.896	5.766	=	Cali, Santa Helena	1.660	1.720	1.700	+					
Bogotá, D. C., Corabastos	6.500	6.667	6.604	+	Cali, Siloé	1.880	1.920	1.900	+					
Bogotá, D. C., Paloquemao	6.521	6.833	6.674	+	Cartagena, Bazurto	1.820	1.840	1.835	+					
Bogotá, D. C., Plaza España	7.000	7.083	7.036	=	Cartago (Valle del Cauca)	1.980	2.040	2.007	++					
Bucaramanga, Centroabastos	5.800	5.992	5.875	=	Ibagué, Plaza La 21	1.980	2.000	1.990	++					
Bucaramanga, Mercados del centro	5.417	5.800	5.654	-	Manizales (Caldas)	1.960	2.000	1.990	++					
Cali, La Floresta	5.500	6.000	5.750	=	Medellín, Central									
Cali, Santa Helena	5.833	6.042	5.972	+	Mayorista de Antioquia	1.540	1.560	1.545	=					
Cali, Siloé	5.750	6.979	6.396	=	Palmira (Valle del Cauca)	1.880	1.900	1.887	+					
Cartagena, Bazurto	5.729	5.833	5.781	=	Pereira, Mercasa	1.790	1.940	1.843	+					
Cartago (Valle del Cauca)	6.375	7.000	6.592	=	Popayán (Cauca)	1.580	1.592	1.584	-					
Cúcuta, Cenabastos	6.000	6.108	6.036	=	Sincelejo (Sucre)	1.760	1.800	1.775	+					
Cúcuta, La Nueva Sexta	5.250	5.667	5.417	-	Tuluá (Valle del Cauca)	1.800	1.880	1.837	=					
Ibagué, Plaza La 21	5.933	6.567	6.156	-	Valledupar, Mercado Nuevo	1.800	1.840	1.813	+					
Neiva, Surabastos	6.250	6.500	6.354	=	Villavicencio, CAV	2.040	2.120	2.070	+					
Palmira (Valle del Cauca)	5.500	5.729	5.653	=										
Pamplona (Norte de Santander)	5.333	5.667	5.500	+	Bocadillo veleño									
Pereira, Mercasa	4.750	6.200	5.595	-	Bogotá, D. C., Corabastos	194	208	198	+					
Popayán (Cauca)	5.750	5.833	5.794	=	Bogotá, D. C., Paloquemao	194	208	199	=					
Sincelejo (Sucre)	5.625	5.875	5.813	+	Neiva, Surabastos	103	106	103	=					
Tuluá (Valle del Cauca)	5.208	5.854	5.479	+										
Valledupar, Mercado Nuevo	4.333	4.917	4.583	=	Café instantáneo									
Villavicencio, CAV	6.667	6.783	6.733	=	Barranquilla, Barranquillita	64.706	66.176	65.515	=					
					Barranquilla, Granabastos	64.951	65.588	65.213	=					
Avena molida					Bogotá, D. C., Corabastos	65.000	68.627	66.495	-					
Bogotá, D. C., Corabastos	6.250	6.667	6.521	-	Bogotá, D. C., Plaza España	67.711	70.588	69.400	-					

Cuadro 8. Mercados mayoristas. Precios de venta de productos procesados (continuación)
2015 (18 al 24 de abril)

Productos y mercados	Pesos por kilogramo				Tendencia	Productos y mercados	Pesos por kilogramo				Tendencia
	Mínimo	Máximo	Medio				Mínimo	Máximo	Medio		
Café instantáneo (continuación)						Chocolate dulce (continuación)					
Buenaventura (Valle del Cauca)	74.824	75.294	75.059	=		Villavicencio, CAV	9.000	9.520	9.242	-	
Cali, La Floresta	82.353	82.353	82.353	=		Chocolate instantáneo					
Cali, Santa Helena	75.817	79.739	77.996	+		Cartago (Valle del Cauca)	22.400	23.200	22.800	=	
Cali, Siloé	76.732	82.353	79.542	=		Medellín, Central					
Cartagena, Bazurto	63.725	66.176	65.074	-		Mayorista de Antioquia	17.319	17.971	17.754	=	
Cartago (Valle del Cauca)	70.000	71.000	70.500	=		Pereira, Mercasa	21.500	21.500	21.500	=	
Cúcuta, Cenabastos	65.441	68.701	67.345	-		Color (bolsita)					
Medellín, Central						Ibagué, Plaza La 21	22.000	26.000	24.000	=	
Mayorista de Antioquia	71.895	73.529	72.304	+		Medellín, Central					
Medellín, Coomerca	72.549	73.856	73.448	=		Mayorista de Antioquia	15.238	15.833	15.685	=	
Neiva, Surabastos	58.824	59.314	59.130	=		Medellín, Coomerca	15.476	15.476	15.476	=	
Palmira (Valle del Cauca)	71.895	76.471	74.946	=		Neiva, Surabastos	9.500	9.500	9.500	=	
Pamplona (Norte de Santander)	67.647	70.588	69.118	=		Fécula de maíz					
Pasto (Nariño)	79.739	81.046	80.392	+		Barranquilla, Barranquillita	14.444	14.778	14.580	=	
Popayán (Cauca)	76.471	77.778	77.124	=		Barranquilla, Granabastos	14.444	16.111	14.979	=	
Sincelejo (Sucre)	65.196	68.137	66.360	=		Bogotá, D. C., Corabastos	12.171	12.829	12.467	-	
Tuluá (Valle del Cauca)	74.641	76.928	75.577	=		Bucaramanga, Centroabastos	13.158	14.474	13.656	=	
Valledupar, Mercado Nuevo	61.765	63.725	62.745	=		Bucaramanga, Mercados del centro	12.760	14.342	13.420	+	
Café molido						Cali, La Floresta	12.632	12.632	12.632	=	
Armenia, Mercar	14.300	14.600	14.500	=		Cali, Santa Helena	12.763	12.895	12.829	+	
Barranquilla, Barranquillita	18.200	18.820	18.585	+		Cartagena, Bazurto	13.750	14.583	14.271	+	
Barranquilla, Granabastos	14.946	15.200	15.027	=		Cúcuta, Cenabastos	13.819	14.444	14.051	=	
Bogotá, D. C., Corabastos	14.200	14.640	14.485	+		Cúcuta, La Nueva Sexta	13.889	14.444	14.167	+	
Bogotá, D. C., Paloquemao	15.800	16.400	16.067	-		Ibagué, Plaza La 21	12.222	13.889	13.086	+	
Bogotá, D. C., Plaza España	14.600	15.040	14.880	-		Montería (Córdoba)	10.000	10.000	10.000	=	
Bucaramanga, Centroabastos	14.704	14.980	14.881	=		Neiva, Surabastos	12.829	13.158	12.961	-	
Bucaramanga, Mercados del centro	14.584	14.976	14.773	-		Palmira (Valle del Cauca)	13.158	13.816	13.487	=	
Cali, La Floresta	14.720	15.000	14.840	=		Pasto (Nariño)	12.697	12.895	12.785	+	
Cali, Santa Helena	14.800	15.040	14.880	-		Popayán (Cauca)	12.105	12.171	12.127	-	
Cali, Siloé	14.400	15.600	14.987	=		Valledupar, Mercado Nuevo	13.706	14.254	13.980	-	
Cartagena, Bazurto	14.667	14.833	14.750	+		Villavicencio, CAV	12.500	14.276	13.470	-	
Cartago (Valle del Cauca)	15.200	16.800	15.880	+		Frijol enlatado					
Cúcuta, Cenabastos	15.000	15.833	15.532	=		Medellín, Central					
Ibagué, Plaza La 21	15.200	15.800	15.533	=		Mayorista de Antioquia	5.172	7.632	6.546	-	
Manizales (Caldas)	15.000	16.000	15.300	+		Medellín, Coomerca	6.322	6.466	6.394	=	
Medellín, Central						Galletas dulces redondas con crema					
Mayorista de Antioquia	13.680	14.000	13.893	=		Barranquilla, Barranquillita	9.108	9.287	9.192	=	
Montería (Córdoba)	16.480	16.640	16.600	=		Barranquilla, Granabastos	8.905	9.247	9.086	=	
Neiva, Surabastos	16.000	16.400	16.100	=		Bogotá, D. C., Plaza España	8.718	8.835	8.774	-	
Palmira (Valle del Cauca)	14.400	14.400	14.400	=		Bucaramanga, Centroabastos	9.036	9.880	9.357	-	
Pereira, Mercasa	18.368	18.368	18.368	=		Bucaramanga, Mercados del centro	9.013	9.277	9.146	-	
Popayán (Cauca)	14.800	14.880	14.837	=		Cartagena, Bazurto	8.835	9.237	9.036	+	
Tuluá (Valle del Cauca)	14.000	14.352	14.197	=		Cúcuta, Cenabastos	9.254	9.491	9.350	=	
Valledupar, Mercado Nuevo	14.583	14.833	14.750	=		Cúcuta, La Nueva Sexta	8.685	9.098	8.926	-	
Villavicencio, CAV	12.167	13.000	12.625	-		Ibagué, Plaza La 21	7.667	8.167	7.917	+	
Chocolate amargo						Pamplona (Norte de Santander)	8.995	9.305	9.133	=	
Armenia, Mercar	16.600	17.600	17.100	+		Sincelejo (Sucre)	8.675	9.167	8.922	=	
Buenaventura (Valle del Cauca)	16.400	16.800	16.567	+		Galletas saladas 3 tacos					
Cali, La Floresta	16.320	16.800	16.560	=		Armenia, Mercar	8.611	8.903	8.727	-	
Cali, Santa Helena	16.320	16.600	16.440	+		Barranquilla, Barranquillita	8.013	8.215	8.118	=	
Cali, Siloé	16.600	18.000	17.267	=		Barranquilla, Granabastos	7.551	7.854	7.745	=	
Cartago (Valle del Cauca)	16.800	17.400	17.000	=		Bogotá, D. C., Corabastos	7.937	8.201	8.135	+	
Ibagué, Plaza La 21	16.000	17.800	16.900	=		Bogotá, D. C., Paloquemao	8.995	9.127	9.061	-	
Manizales (Caldas)	17.000	19.200	18.050	+		Bogotá, D. C., Plaza España	7.672	8.201	7.971	-	
Medellín, Central						Bucaramanga, Centroabastos	8.201	9.061	8.611	+	
Mayorista de Antioquia	16.400	17.440	16.827	++		Bucaramanga, Mercados del centro	8.254	8.466	8.347	+	
Medellín, Coomerca	15.200	16.000	15.600	-		Buenaventura (Valle del Cauca)	7.937	8.095	7.989	=	
Palmira (Valle del Cauca)	16.000	16.400	16.200	-		Cali, La Floresta	7.804	8.254	8.029	=	
Pasto (Nariño)	17.360	17.520	17.440	+		Cali, Santa Helena	7.937	7.937	7.937	=	
Pereira, Mercasa	18.800	18.800	18.800	=		Cali, Siloé	7.937	8.598	8.267	=	
Popayán (Cauca)	16.544	16.640	16.592	+		Cartagena, Bazurto	7.692	8.333	7.981	-	
Tuluá (Valle del Cauca)	16.112	16.200	16.156	=		Cartago (Valle del Cauca)	7.937	8.571	8.201	-	
Chocolate dulce						Cúcuta, Cenabastos	8.681	9.139	8.903	=	
Barranquilla, Barranquillita	9.700	9.800	9.753	=		Cúcuta, La Nueva Sexta	8.194	8.611	8.426	+	
Barranquilla, Granabastos	9.630	9.800	9.720	=		Ibagué, Plaza La 21	7.500	7.756	7.650	=	
Bogotá, D. C., Corabastos	8.480	8.840	8.620	+		Manizales (Caldas)	8.333	8.667	8.556	+	
Bogotá, D. C., Plaza España	8.800	8.976	8.894	+		Medellín, Central					
Bucaramanga, Centroabastos	7.800	8.300	8.030	=		Mayorista de Antioquia	7.937	8.267	8.168	-	
Bucaramanga, Mercados del centro	7.796	8.340	8.112	+		Medellín, Coomerca	8.135	8.201	8.185	=	
Cartagena, Bazurto	9.500	9.900	9.725	+		Montería (Córdoba)	10.053	10.159	10.079	=	
Cúcuta, Cenabastos	8.980	9.264	9.075	-		Neiva, Surabastos	7.672	7.937	7.870	=	
Cúcuta, La Nueva Sexta	8.400	8.400	8.400	-		Palmira (Valle del Cauca)	8.598	8.889	8.743	=	
Ibagué, Plaza La 21	8.000	8.400	8.200	=		Pamplona (Norte de Santander)	8.333	8.611	8.519	+	
Montería (Córdoba)	10.000	10.000	10.000	=		Pasto (Nariño)	8.466	8.730	8.598	+	
Neiva, Surabastos	7.600	7.680	7.620	+		Pereira, Mercasa	7.533	8.264	7.779	=	
Pamplona (Norte de Santander)	8.400	8.800	8.600	-							
Sincelejo (Sucre)	9.600	10.500	9.900	=							
Valledupar, Mercado Nuevo	8.500	8.500	8.500	=							

Cuadro 8. Mercados mayoristas. Precios de venta de productos procesados (continuación)
2015 (18 al 24 de abril)

Productos y mercados	Pesos por kilogramo				Tendencia	Productos y mercados	Pesos por kilogramo				Tendencia
	Mínimo	Máximo	Medio				Mínimo	Máximo	Medio		
Maíz enlatado						Panela cuadrada blanca (continuación)					
Medellín, Central						Güepsa (Santander)	1.150	1.150	1.150		+
Mayorista de Antioquia	7.581	9.412	8.351		=	Ibagué, Plaza La 21	1.417	1.528	1.472		+
Medellín, Coomerca	5.787	5.980	5.932		+	Medellín, Central					
Manteca						Mayorista de Antioquia	1.500	2.417	2.033		+
Armenia, Mercar	3.330	3.550	3.414		+	Moniquirá (Boyacá)	1.300	1.300	1.300		+
Bogotá, D. C., Corabastos	4.100	4.300	4.225		-	San Gil (Santander)	1.150	1.180	1.165		-
Bogotá, D. C., Plaza España	3.926	4.165	4.030		-	Santana (Boyacá)	1.199	1.250	1.225		+
Buenaventura (Valle del Cauca)	3.500	3.600	3.533		-	Sincelejo (Sucre)	1.129	1.214	1.175		=
Cali, La Floresta	5.000	5.000	5.000		=	Tunja (Boyacá)	1.438	1.500	1.469		=
Cali, Santa Helena	4.500	4.800	4.633		-	Valledupar, Mercado Nuevo	1.778	1.833	1.815		-
Cali, Siloé	4.400	5.200	4.800		=	Vélez (Santander)	1.200	1.200	1.200		+
Cartago (Valle del Cauca)	3.250	3.650	3.463		=						
Cúcuta, Cenabastos	4.750	5.000	4.850		+	Panela cuadrada morena					
Cúcuta, La Nueva Sexta	4.333	4.667	4.528		-	Bogotá, D. C., Corabastos	1.600	1.700	1.675		-
Ibagué, Plaza La 21	3.400	3.400	3.400	n.d.		Bogotá, D. C., Paloquemao	1.700	1.750	1.733		=
Manizales (Caldas)	3.920	4.400	4.180		+	Bogotá, D. C., Plaza España	1.600	1.650	1.617		+
Neiva, Surabastos	3.700	3.800	3.775		+	Bucaramanga, Centroabastos	1.533	1.600	1.567		=
Palmira (Valle del Cauca)	4.500	4.900	4.667		+	Bucaramanga, Mercados del centro	1.533	1.700	1.633		-
Pereira, Mercasa	4.224	4.320	4.272		+	Caparrapi (Cundinamarca)	1.300	1.350	1.325		+
Popayán (Cauca)	2.900	3.000	2.957		=	Charalá (Santander)	1.188	1.250	1.219		=
Tuluá (Valle del Cauca)	3.680	3.960	3.847		=	Cúcuta, Cenabastos	1.677	1.687	1.680		=
Villavicencio, CAV	3.780	4.500	4.070		+	Cúcuta, La Nueva Sexta	1.587	1.687	1.653		+
						Montería (Córdoba)	1.429	1.571	1.518		=
Margarina						Neiva, Surabastos	1.600	1.680	1.630		-
Armenia, Mercar	9.800	9.800	9.800		-	Nocaima (Cundinamarca)	1.250	1.300	1.275		+
Barranquilla, Barranquillita	10.408	10.833	10.623		=	Pamplona (Norte de Santander)	1.463	1.529	1.496		+
Barranquilla, Granabastos	10.293	10.833	10.445		=	Pasto (Nariño)	1.200	1.360	1.293		+
Bogotá, D. C., Corabastos	8.300	8.800	8.575		+	Popayán (Cauca)	1.275	1.317	1.296		=
Bogotá, D. C., Plaza España	8.600	8.800	8.733		+	San Gil (Santander)	1.030	1.100	1.065		-
Bucaramanga, Centroabastos	9.400	9.600	9.500		=	Tuluá (Valle del Cauca)	2.158	2.208	2.188		=
Bucaramanga, Mercados del centro	9.300	9.700	9.497		+	Villavicencio, CAV	1.700	1.800	1.725		=
Buenaventura (Valle del Cauca)	14.000	14.200	14.120		+	Villeta (Cundinamarca)	1.350	1.400	1.381		+
Cali, La Floresta	13.000	14.400	13.700		=						
Cali, Santa Helena	14.000	14.200	14.067		+	Panela redonda morena					
Cali, Siloé	14.000	14.900	14.433		+	Armenia, Mercar	2.000	2.042	2.010		-
Cartago (Valle del Cauca)	13.400	14.000	13.627		=	Buenaventura (Valle del Cauca)	1.167	1.177	1.170		-
Ibagué, Plaza La 21	5.500	5.500	5.500		+	Cali, La Floresta	2.650	2.750	2.700		=
Manizales (Caldas)	9.000	9.400	9.200		+	Cali, Santa Helena	1.417	2.700	2.044		+
Medellín, Central						Cali, Siloé	2.700	2.700	2.700		=
Mayorista de Antioquia	9.050	9.400	9.263		=	Caparrapi (Cundinamarca)	1.250	1.300	1.275		=
Medellín, Coomerca	9.200	9.600	9.400		=	Cartago (Valle del Cauca)	2.142	2.208	2.174		=
Neiva, Surabastos	6.000	6.000	6.000		=	Manizales (Caldas)	1.750	1.917	1.854		+
Palmira (Valle del Cauca)	14.000	14.000	14.000		=	Medellín, Central					
Pamplona (Norte de Santander)	6.000	6.000	6.000		-	Mayorista de Antioquia	1.458	1.500	1.490		+
Pereira, Mercasa	9.160	10.360	9.760		=	Medellín, Coomerca	1.417	1.500	1.469		+
Popayán (Cauca)	13.500	13.600	13.560		=	Montería (Córdoba)	1.700	1.800	1.750		=
Tuluá (Valle del Cauca)	13.400	14.020	13.657		=	Palmira (Valle del Cauca)	2.083	2.125	2.097		=
						Pereira, Mercasa	2.063	2.238	2.122		+
Mayonesa doy pack						Sonsón (Antioquia)	1.667	1.771	1.719		+
Bogotá, D. C., Corabastos	13.333	14.583	14.193		-	Tuluá (Valle del Cauca)	2.000	2.021	2.007		+
Bogotá, D. C., Plaza España	15.000	15.850	15.394		+	Yolombó (Antioquia)	1.250	1.302	1.276		-
Bucaramanga, Centroabastos	9.833	11.083	10.306		+						
Bucaramanga, Mercados del centro	11.500	16.500	14.000		=	Pastas alimenticias					
Buenaventura (Valle del Cauca)	14.750	15.833	15.326		=	Armenia, Mercar	4.400	4.658	4.519		-
Cali, La Floresta	13.958	15.000	14.479		=	Barranquilla, Barranquillita	4.483	4.601	4.539		+
Cali, Santa Helena	12.500	13.333	12.778		-	Barranquilla, Granabastos	4.295	4.795	4.488		+
Cali, Siloé	14.000	16.042	15.021		=	Bogotá, D. C., Corabastos	4.583	4.833	4.688		-
Cartagena, Bazurto	15.625	15.625	15.625		=	Bogotá, D. C., Paloquemao	5.000	5.167	5.111		+
Cartago (Valle del Cauca)	15.000	16.750	15.750		=	Bogotá, D. C., Plaza España	4.833	5.000	4.889		+
Ibagué, Plaza La 21	10.750	11.500	11.000		+	Bucaramanga, Centroabastos	3.440	3.456	3.451		=
Manizales (Caldas)	14.000	16.250	15.563		+	Bucaramanga, Mercados del centro	3.360	3.680	3.507		+
Medellín, Central						Buenaventura (Valle del Cauca)	4.580	5.167	4.804		+
Mayorista de Antioquia	15.104	16.042	15.417		=	Cali, La Floresta	4.500	4.917	4.750		+
Neiva, Surabastos	11.842	11.842	11.842		-	Cali, Santa Helena	4.667	4.667	4.667		=
Palmira (Valle del Cauca)	14.583	17.000	15.792		+	Cali, Siloé	4.667	5.000	4.889		=
Pasto (Nariño)	13.750	15.000	14.340		+	Cartagena, Bazurto	2.833	3.000	2.917		=
Popayán (Cauca)	14.167	15.458	14.774		=	Cartago (Valle del Cauca)	4.000	4.608	4.341		=
Tuluá (Valle del Cauca)	13.542	15.000	14.403		=	Cúcuta, Cenabastos	2.917	3.125	3.031		+
Valledupar, Mercado Nuevo	14.792	15.625	15.139		=	Cúcuta, La Nueva Sexta	2.750	3.000	2.861		+
Villavicencio, CAV	13.333	16.250	15.229		-	Ibagué, Plaza La 21	4.417	4.667	4.583		-
						Manizales (Caldas)	4.333	4.800	4.633		+
Mostaza doy pack						Medellín, Central					
Cartagena, Bazurto	11.042	12.083	11.771		+	Mayorista de Antioquia	4.583	4.667	4.625		+
						Medellín, Coomerca	4.500	4.583	4.563		=
Panela cuadrada blanca						Montería (Córdoba)	2.800	2.880	2.860		=
Barranquilla, Barranquillita	1.490	1.714	1.610		=	Neiva, Surabastos	4.640	4.800	4.760		=
Barranquilla, Granabastos	1.450	1.600	1.528		=	Palmira (Valle del Cauca)	3.667	4.000	3.833		=
Bucaramanga, Centroabastos	1.600	1.829	1.714		-	Pamplona (Norte de Santander)	2.750	2.833	2.792		=
Bucaramanga, Mercados del centro	1.571	1.600	1.581		-	Pasto (Nariño)	4.667	4.833	4.778		=
Cartagena, Bazurto	1.286	1.386	1.329		-	Pereira, Mercasa	4.571	5.042	4.827		-
Charalá (Santander)	1.313	1.375	1.344		=	Popayán (Cauca)	4.167	4.167	4.167		-


**Cuadro 8. Mercados mayoristas. Precios de venta de productos procesados (conclusión)
2015 (18 al 24 de abril)**

Productos y mercados	Pesos por kilogramo				Tendencia	Productos y mercados	Pesos por kilogramo				Tendencia
	Mínimo	Máximo	Medio				Mínimo	Máximo	Medio		
Pastas alimenticias (continuación)						Salsa de tomate doy pack (continuación)					
Tuluá (Valle del Cauca)	4.500	4.533	4.511	=		Montería (Córdoba)	10.333	11.167	10.958	=	
Valledupar, Mercado Nuevo	2.400	2.480	2.427	=		Neiva, Surabastos	9.649	9.868	9.704	+	
Villavicencio, CAV	4.583	4.917	4.792	=		Palmira (Valle del Cauca)	12.083	12.750	12.583	=	
Sal yodada						Pasto (Nariño)	12.188	14.167	13.160	+	
Armenia, Mercar	752	824	786	-		Pereira, Mercasa	13.479	13.479	13.479	+	
Barranquilla, Barranquillita	620	820	714	=		Sincedejo (Sucre)	13.542	14.500	14.000	=	
Barranquilla, Granabastos	720	784	746	=		Tuluá (Valle del Cauca)	12.500	13.542	12.951	+	
Bogotá, D. C., Corabastos	540	560	555	-		Valledupar, Mercado Nuevo	13.229	13.750	13.403	=	
Bogotá, D. C., Paloquemao	640	660	653	+		Villavicencio, CAV	12.708	15.000	13.823	-	
Bogotá, D. C., Plaza España	775	800	792	+		Sardinias en lata					
Bucaramanga, Centroabastos	750	800	775	+		Armenia, Mercar	6.392	6.618	6.526	+	
Bucaramanga, Mercados del centro	750	765	758	+		Barranquilla, Barranquillita	5.858	5.931	5.892	=	
Buenaventura (Valle del Cauca)	520	560	536	+		Barranquilla, Granabastos	5.343	5.718	5.550	=	
Cali, La Floresta	720	800	760	+		Bogotá, D. C., Corabastos	6.569	6.887	6.697	+	
Cali, Santa Helena	760	800	780	+		Bogotá, D. C., Plaza España	6.373	6.618	6.487	+	
Cartagena, Bazaruto	800	840	820	+		Buenaventura (Valle del Cauca)	5.882	6.127	6.005	=	
Cartago (Valle del Cauca)	760	872	808	=		Cali, La Floresta	6.373	6.569	6.471	=	
Cúcuta, Cenabastos	750	785	762	-		Cali, Santa Helena	5.784	5.980	5.882	-	
Cúcuta, La Nueva Sexta	750	750	750	=		Cali, Siloé	5.680	5.680	5.680	-	
Ibagué, Plaza La 21	776	792	784	=		Cartagena, Bazaruto	5.735	5.784	5.748	=	
Manizales (Caldas)	800	800	800	=		Cartago (Valle del Cauca)	6.225	6.608	6.502	=	
Medellín, Central M						Cúcuta, La Nueva Sexta	5.637	6.127	5.948	-	
Mayorista de Antioquia	816	840	832	=		Manizales (Caldas)	6.588	6.824	6.706	+	
Medellín, Coomerca	800	840	830	=		Medellín, Central					
Montería (Córdoba)	800	800	800	=		Mayorista de Antioquia	5.686	5.784	5.743	=	
Neiva, Surabastos	800	800	800	=		Medellín, Coomerca	5.980	6.078	6.029	-	
Palmira (Valle del Cauca)	720	760	739	-		Montería (Córdoba)	6.078	6.275	6.164	=	
Pamplona (Norte de Santander)	775	800	788	+		Palmira (Valle del Cauca)	6.245	6.824	6.534	=	
Pasto (Nariño)	714	714	714	=		Pasto (Nariño)	5.784	5.882	5.850	+	
Sincedejo (Sucre)	696	776	726	+		Pereira, Mercasa	6.275	8.304	7.384	+	
Tuluá (Valle del Cauca)	736	800	765	=		Popayán (Cauca)	4.779	4.804	4.792	=	
Tunja (Boyacá)	600	640	620	=		Sincedejo (Sucre)	5.490	5.637	5.588	=	
Valledupar, Mercado Nuevo	760	800	787	=		Tuluá (Valle del Cauca)	6.373	6.578	6.458	=	
Villavicencio, CAV	725	750	744	-		Villavicencio, CAV	6.765	7.010	6.912	-	
Salsa de tomate doy pack						Sopa de pollo (caja)					
Armenia, Mercar	13.250	14.250	13.750	=		Bogotá, D. C., Corabastos	33.476	34.188	33.832	-	
Bogotá, D. C., Corabastos	12.500	13.125	12.786	+		Bogotá, D. C., Paloquemao	34.188	35.613	34.663	-	
Bogotá, D. C., Plaza España	11.529	12.083	11.778	-		Bogotá, D. C., Plaza España	33.974	35.613	35.066	n.d.	
Bucaramanga, Centroabastos	7.563	8.750	8.177	+		Vinagre					
Bucaramanga, Mercados del centro	6.667	8.448	7.467	-		Barranquilla, Barranquillita	1.282	1.377	1.317	=	
Buenaventura (Valle del Cauca)	10.750	11.042	10.875	=		Barranquilla, Granabastos	1.200	1.325	1.283	=	
Cali, La Floresta	13.021	14.000	13.510	=		Bucaramanga, Centroabastos	1.583	2.125	1.764	=	
Cali, Santa Helena	12.917	13.542	13.333	+		Bucaramanga, Mercados del centro	1.563	1.833	1.698	+	
Cali, Siloé	12.396	14.000	13.198	=		Cartagena, Bazaruto	2.000	2.000	2.000	=	
Cartagena, Bazaruto	14.583	15.208	14.896	+		Cúcuta, Cenabastos	1.333	1.583	1.486	=	
Cartago (Valle del Cauca)	12.500	14.250	13.375	=		Cúcuta, La Nueva Sexta	1.417	1.500	1.444	=	
Ibagué, Plaza La 21	7.000	9.000	8.000	-		Pamplona (Norte de Santander)	1.583	1.667	1.611	+	
Manizales (Caldas)	13.000	14.167	13.729	+		Sincedejo (Sucre)	2.000	2.083	2.044	=	
Medellín, Central						Valledupar, Mercado Nuevo	1.583	1.667	1.639	=	
Mayorista de Antioquia	12.396	12.917	12.578	=							
Medellín, Coomerca	12.500	12.917	12.708	=							

Tendencias:

- (---) Variación mayor al -20 %
 (--) Variación entre -10 % y -20 %
 (-) Variación entre 0 % y -10 %

(=) Variación igual a 0 %

(+) Variación entre 0 % y 10 %

(+ +) Variación entre 10 % y 20 %

(+++) Variación mayor al 20 %

(n.d.) No determinado

Precios de la panela

Durante la presente semana, en Vélez (Santander) el precio de la panela aumentó. Muchos productores no contaron con suficiente cantidad de producto en bodegas, mientras que llegaron compradores desde Vélez, Chipatá, Güepesa y Barbosa (Santander); se vendió la totalidad de producto. En el caso de la panela cuadrada blanca, el alza superó el 9 %, ofreciéndose el kilo a \$1.200.

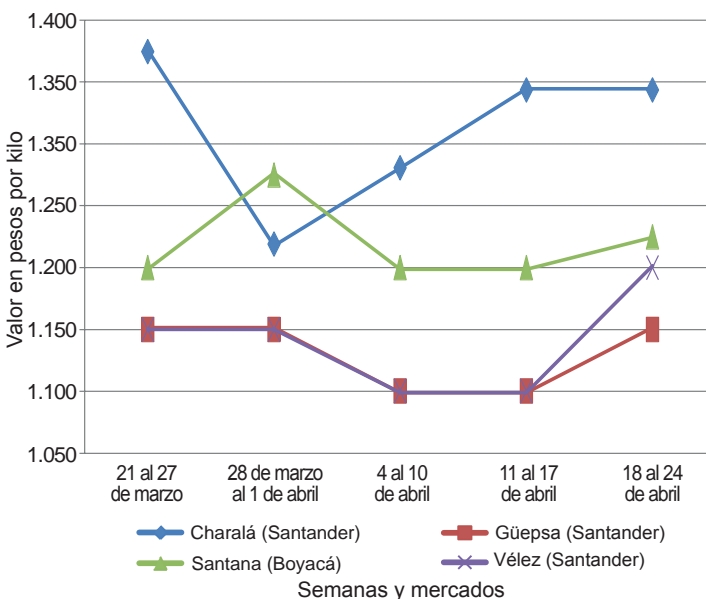
Tabla 1. Precios por kilo de la panela cuadrada blanca 2015 (21 de marzo al 24 de abril)

Mercados	Marzo	28 de marzo al 1 de abril	Abril		
	21 al 27		4 al 10	11 al 17	18 al 24
Charalá (Santander)	1.375	1.219	1.281	1.344	1.344
Güepesa (Santander)	1.150	1.150	1.100	1.100	1.150
Moniquirá (Boyacá)	1.200	1.300	1.250	1.270	1.300
San Gil (Santander)	1.180	1.180	n.d.	1.180	1.165
Santana (Boyacá)	1.200	1.275	1.200	1.200	1.225
Vélez (Santander)	1.150	1.150	1.100	1.100	1.200

Fuente: SIPSA-DANE. Cálculos: DANE.

Asimismo, en Güepesa (Santander), la cotización de la panela subió un 4,55 %, ofreciéndose el kilo a \$1.150. El alza del precio estuvo motivada por el aumento que se registró en Vélez (Santander); además algunos comerciantes reportaron que cuentan con poco producto en bodega procedente de las veredas El Platanal, La Teja y San Benito.

Gráfico 9. Comportamiento del precio de la panela cuadrada blanca 2015 (21 de marzo al 24 de abril)



Fuente: SIPSA-DANE.

En Santana (Boyacá), por su parte, el mercado comenzó un poco tarde. El precio de la panela subió levemente, pues los productores reportaron que cuentan con poco producto en sus bodegas. Los compradores llegaron desde la Costa Atlántica, Santana, Moniquirá (Boyacá), Barbosa, Vélez, Güepesa, San Gil y Socorro (Santander). El kilo de panela cuadrada blanca se negoció a \$1.225; 2,08 % más que la semana anterior.

Los precios también subieron esta semana en el municipio de Villeta, en Cundinamarca. Hubo menor oferta con relación a la semana pasada, pues los productores afirmaron que no están produciendo la misma cantidad, porque es poca la mano de obra disponible. Adicionalmente, se presentaron menos compradores que la semana pasada, quienes comentaron que sus pedidos han disminuido ante el menor consumo de panela. En kilo de panela cuadrada morena se negoció a \$1.381, 2,75% más que la semana anterior.

Por su parte, en Caparrapí (Cundinamarca) aumentó el precio de la panela cuadrada morena 3,92 %, ofreciéndose el kilo a \$1.325. Esta situación obedeció a que hubo poca oferta desde las veredas Cambras, El Chorro, Mata de Plátano y Montaña, a pesar de que el clima ha estado óptimo para la producción. Arribaron compradores desde Aguachica (Cesar), Bogotá, Girardot (Cundinamarca) e Ibagué (Tolima). En cambio, la cotización de la panela redonda no varió.

Tabla 2. Precios por kilo de la panela cuadrada morena 2015 (21 de marzo al 24 de abril)

Mercados	Marzo	28 de marzo al 1 de abril	Abril		
	21 al 27		4 al 10	11 al 17	18 al 24
Caparrapí (Cundinamarca)	1.300	1.325	1.325	1.275	1.325
Charalá (Santander)	1.188	1.109	1.156	1.219	1.219
Nocaima (Cundinamarca)	1.300	1.325	1.310	1.260	1.275
San Gil (Santander)	1.065	1.065	n.d.	1.075	1.065
Villeta (Cundinamarca)	1.244	1.288	1.263	1.344	1.381

Fuente: SIPSA-DANE. Cálculos: DANE.

En Nocaima (Cundinamarca) también subió levemente la cotización de la panela cuadrada por la menor oferta con relación a la semana pasada. La producción proviene de las veredas La Florida, El Volcán, Vaquero y Naranjal. Los compradores aseguraron que está entrando producto desde Huila y Nariño hacia Bogotá. El kilo se vendió a \$1.275.



En contraste, en San Gil (Santander), la cotización bajó, debido a que se realizaron más molindas en las diferentes veredas del municipio. En el caso de la panela cuadrada blanca, la reducción fue de 1,27 %, vendiéndose el kilo a \$1.165.

Por último, en Yolombó (Antioquia) la cotización de la panela redonda morena descendió. Esta situación obedeció a que se contó con una mayor oferta, por la mayor producción en el municipio, a lo que se sumó el ingreso de producto proveniente de Yalí y Cisneros (Antioquia).

Tabla 3. Precios por kilo de la panela redonda morena 2015 (21 de marzo al 24 de abril)

Mercados	Marzo	28 de marzo al 1 de abril	Abril		
	21 al 27		4 al 10	11 al 17	18 al 24
Caparrapí (Cundinamarca)	1.300	1.325	1.325	1.275	1.275
Yolombó (Antioquia)	1.214	1.146	1.240	1.307	1.276

Fuente: SIPSA-DANE. Cálculos: DANE.

El kilo se vendió a \$1.276, lo que representó una reducción del 2,37 %.



@DANE_Colombia



/DANEcolombia



/DANEcolombia

