

BOLETÍN SEMANAL PRECIOS MAYORISTAS

DANE
INFORMACIÓN PARA TODOS



COMPORTAMIENTO DE LOS PRECIOS

Se redujeron los precios de las verduras y hortalizas

El Departamento Administrativo Nacional de Estadística (DANE), por medio del Sistema de Información de Precios y Abastecimiento del Sector Agropecuario (Sipsa) comunicó que durante la semana del 18 al 24 de mayo de 2019 cayeron las cotizaciones de las verduras, las frutas y los tubérculos.

Bajaron los precios de las verduras, debido al comportamiento del pepino cohombro, el repollo blanco, el chócolo mazorca, la lechuga Batavia, la arveja verde en vaina, la remolacha, la ahuyama, el pepino de rellenar, la cebolla junca y el fríjol verde en vaina. En el caso del pepino cohombro, la reducción de los precios se debió al aumento en la oferta procedente de Antioquia, Valle del Cauca, Cundinamarca y Santander, donde se incrementó la producción. Igualmente, se redujeron los

precios del repollo blanco, ya que están saliendo las cosechas en Antioquia, Boyacá y Valle del Cauca.

También, cayeron los precios mayoristas de las frutas frescas, especialmente del maracuyá, el aguacate papelillo, los limones común y Tahití, la mora de Castilla, la curuba, el tomate de árbol, la patilla, la guayaba pera, la piña perolera y la guanábana. Aumentó la oferta de maracuyá procedente de Huila, Santander, y Antioquia, debido a la salida de las cosechas, lo que ocasionó las menores cotizaciones.

Igualmente, bajaron las cotizaciones de los tubérculos debido al comportamiento de las papas nevada, criolla, parda pastusa y superior, las yucas Ica y criolla, la arracacha amarilla y el plátano hartón verde. Se destacó la caída de las cotizaciones de la papa nevada, pues aumentó la oferta procedente de Antioquia, debido a que los productores adelantaron la recolección para evitar daños por las lluvias.

CONTENIDO

Comportamiento de los precios	1
Informe de contexto	2
Indicador de abastecimiento	4
Lo que más sube y lo que más baja	7
Verduras y hortalizas	8
Frutas frescas	21
Tubérculos, raíces y plátanos	36
Granos, cárnicos y procesados	42



El futuro
es de todos

Gobierno
de Colombia

SIPSA Sistema de Información de Precios y
Abastecimiento del Sector Agropecuario

INFORME DE CONTEXTO

Precios del aguacate papelillo en Colombia

El aguacate es una fruta de origen americano cuyo cultivo se extiende desde Estados Unidos hasta Perú. Es bastante popular en todo el mundo debido tanto a su sabor como a su valor nutricional y se puede utilizar como acompañante o ingrediente principal de diversos platos. En Colombia la variedad más demandada entre los aguacates grandes es el papelillo, debido a que la gente la prefiere por su color y cáscara brillante y de buena apariencia.

Para el 2018 el mayor abastecedor nacional de aguacate papelillo fue el departamento de Tolima, el cual proveyó el 43,97% del total que se comercializó en las centrales de abasto del país, sobresaliendo la oferta de los municipios de San Sebastián de Mariquita, Fresno y Palocabildo. Le siguen en orden de importancia los departamentos de Caldas y Quindío con participaciones de 14,92% y 13,99%, de manera respectiva.

En el presente artículo, se estudiará el comportamiento de los precios del aguacate papelillo entre enero del 2016 y abril del 2019 en los mercados de Bogotá, Medellín y Pereira, analizando los factores que incidieron en su comportamiento.

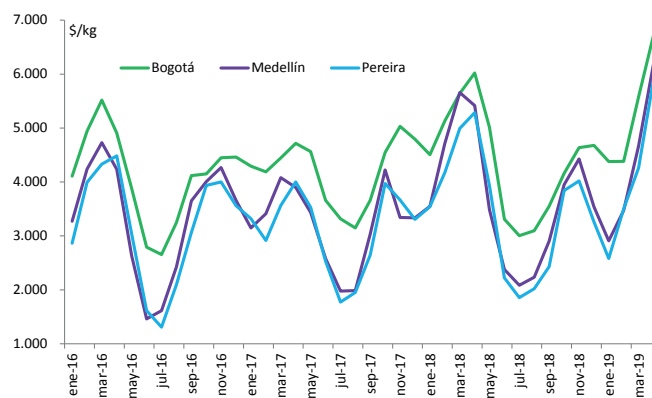
Antes de estudiar los más recientes cambios en las cotizaciones, es importante tener en cuenta que históricamente en Medellín los precios del aguacate tienden a descender desde marzo hasta mayo y durante octubre, mientras que en Pereira lo hacen desde abril hasta junio. Por el contrario, las mayores alzas suelen presentarse durante el mes de febrero en el caso de Medellín y en marzo para Pereira, aunque ambos suelen registrar una tendencia positiva entre los meses de julio y septiembre y en diciembre; normalmente estas fluctuaciones han estado asociadas a los niveles de oferta.



Fuente: DANE

Si bien es cierto que los mercados de Bogotá, Medellín y Pereira se abastecen de aguacate de distintas zonas, sus precios se comportan de manera similar, aunque es posible observar que las cotizaciones en la capital de país son más altas que las de los otros mercados. Pereira es el único municipio que cuenta con fruta originaria de su propio departamento, mientras que la que se comercializa en Bogotá y Medellín llega desde Tolima y Caldas, respectivamente.

Gráfico 1. Precios del aguacate papelillo en Bogotá, Medellín y Pereira. Enero de 2016 a abril de 2019



Fuente: DANE-SIPSA.

En Bogotá el proveedor principal fue el departamento del Tolima, el cual durante el año 2018 aportó el 68,93% del abastecimiento total de esta ciudad, seguido por el Meta que tuvo una participación del 9,44%. El alza más representativa en los precios se presentó en marzo de 2019, con 27,35%; comportamiento asociado a la menor producción de fruta de primera calidad en los cultivos ubicados en Ortega (Tolima).

Así mismo se evidenciaron aumentos en las cotizaciones durante los meses de septiembre de 2016 y octubre de 2017. Para este último mes el incremento correspondió al 24,27%, los mayoristas explicaron que esta conducta

estuvo motivada por una disminución en el volumen de carga de producto de primera calidad procedente de Tolima, lo cual es consistente con la baja oferta de fruta que se presenta durante dicho periodo según datos de Corabastos.

En contraste, las mayores reducciones de precios se dieron en los meses de junio de 2016 y 2018, esta última correspondió al 33,98% y se generó por el pico productivo que experimentaron los cultivos establecidos en Ortega (Tolima), que se sumó a la fruta que llegó desde Mariquita, en el mismo departamento. Cabe destacar que el descenso en las cotizaciones se registró desde el mes de mayo y se extendió hasta julio en razón a las mayores recolecciones.

Por otra parte, Medellín se abastece en gran medida con aguacate papelillo oriundo del departamento de Caldas, fundamentalmente desde Chinchiná, el cual tuvo una participación del 61,38% del total que fue enviado hacia la capital de Antioquia para el año 2018. El incremento de las cotizaciones más relevante ocurrió en septiembre de 2017, con 52,69%; los mayoristas justificaron esta conducta con la escasez de producto de primera calidad procedente desde Viterbo y Chinchiná (Caldas), lo anterior fue consistente con el patrón histórico de precios.

Para el año 2016 también se observaron aumentos en los precios para los meses de agosto y septiembre, con una variación positiva de 50,50% y 50,35%, respectivamente. En agosto lo que causó dicha tendencia fue la finalización de las cosechas en Armenia (Quindío), Caicedonia (Valle del Cauca), Belén de Umbría (Risaralda) y Chinchiná (Caldas). Sumado a lo anterior, durante el mes de septiembre las fuentes consultadas manifestaron que las lluvias dificultaron la recolección.

En cambio en mayo y junio de 2016 los precios cayeron 37,87% y 44,49%, respectivamente, siendo la reducción de junio la más significativa en el periodo de estudio y se dio como resultado tanto de una menor demanda desde la Costa Atlántica, como de la salida de cosechas desde los departamentos de Caldas y Quindío.

En mayo y junio de 2018 también se presentaron caídas, las cuales correspondieron a 35,70% y 31,75%, respectivamente. En mayo las cotizaciones bajaron en razón a la intensificación de las labores de recolección,

pues la disminución de las lluvias favoreció el adelanto de dichas actividades en las zonas productoras de Viterbo y Palestina (Caldas). En junio, por su parte, este comportamiento estuvo asociado a cortes de cosechas en el Eje Cafetero y a una menor rotación del producto.

A Pereira el aguacate papelillo llega principalmente de Risaralda. Se destaca el aumento en los precios del 60,15% en agosto de 2016 y en septiembre cuando subió 46,09%. En agosto informaron los comerciantes que este comportamiento ocurrió debido al cierre de los ciclos productivos en Pereira que es su mayor abastecedor; adicionalmente, no se contó con disponibilidad de fruta originaria del Tolima, Caldas y Valle del Cauca para suplir dicha demanda.

Para los años 2017 y 2018 los incrementos más representativos en las cotizaciones se presentaron durante el mes de octubre con un 50,26% y 58,08%, de manera respectiva, dicha tendencia no fue coherente con lo que sugería el patrón histórico de precios y, en ambos casos el ascenso en el precio estuvo motivado por la escasez de fruta de primera calidad ante los bajos rendimientos de los cultivos locales y desde Viterbo (Caldas).

En contraste, los mayores descensos en los precios fueron consistentes con el comportamiento histórico, pues cayeron para mayo y junio de 2016 32,27% y 46,82%, respectivamente. Para este último mes lo que generó esta conducta fue la ampliación en la oferta procedente de Pereira (Risaralda), Alcalá (Valle del Cauca) y Viterbo (Caldas).

También se destacó la reducción en las cotizaciones de 43,46% en junio de 2018, que fue explicada por el inicio de las cosechas en las zonas abastecedoras usuales y por la intensificación de las labores de recolección para evitar daños por el invierno que se experimentó en ese momento.

En conclusión, las mayores alzas en los precios del aguacate papelillo se presentaron en el mercado de Medellín durante septiembre y en Pereira para agosto, las mismas superaron el 50,00% y fueron consistentes con el patrón histórico de precios. Aunque en la capital del país las cotizaciones fueron más altas, este fue el mercado menos volátil gracias al buen abastecimiento que tiene desde las zonas de cultivo ubicadas en los departamentos de Tolima y Meta.

INDICADOR DE ABASTECIMIENTO DE ALIMENTOS

Aumenta oferta de alimentos

El abastecimiento en los mercados mayoristas donde el SIPSA tomó información para las semanas del 9 al 15 de mayo y del 16 al 22 de mayo se incrementó en un 1,25%.

Así, las frutas mejoraron su acopio en un 3,43%, las verduras y hortalizas registraron un ascenso del 3,31% y los tubérculos, raíces y plátanos crecieron un 2,75%. Por el contrario la categoría otros grupos en la que se encuentran las carnes, los procesados, los granos, los cereales, los lácteos, los huevos y los pescados redujo su aprovisionamiento en un 6,21%.

Entre los mercados mayoristas que reportaron un incremento en su abastecimiento se encuentra el Nuevo Mercado en Sincelejo, donde el suministro de alimentos registró un alza del 14,98% debido a un mayor ingreso de procesados en un 39,59%, principalmente por el arroz, el azúcar, los aceites, la carne de res y la panela. En el mercado de Surabastos en Neiva mejoró el abastecimiento en un 13,58%, por la categoría otros grupos que presentó un alza del orden del 107,33%, por la buena oferta de harinas, azúcar, sal yodada y arroz.

Por el lado del Potrerillo en Pasto, los inventarios alimentos crecieron un 11,74%, como resultado de los mayores volúmenes de procesados que aumentaron en un 71,22%, en especial por la panela que paso de 8 a 15 toneladas acopiadas. En Bazarzo en la ciudad de Cartagena, el aprovisionamiento de alimentos aumentó en un 9,96%, a raíz de las frutas que reportaron un alza del 37,32%, debido a la buena



Fuente: DANE

entrada de naranja Valencia, limón común, banano de Urabá, guayaba pera, aguacata común, mango de azúcar y melón.

En cuanto a Ibagué, en la Plaza La 21, se incrementó la oferta de alimentos en un 8,85%, por el mayor abastecimiento de frutas en un 20,64% en particular de piña gold, maracuyá, mango yulima, lulo, fresa, aguacate común y guanábana. En lo que corresponde a los mercados de Cali, Cavasa y Santa Helena, se observó un crecimiento de su stock del 6,04%, por los tubérculos, raíces y plátanos que incrementaron sus inventarios en un 37,32% por las papas capira, suprema, única y superior, y el ulluco.

En la ciudad de Tunja, en El Complejo de Servicio del Sur, el abastecimiento se aumentó en un 4,44%, por el grupo de los tubérculos, raíces y plátanos que presentó un mayor ingreso del orden del 14,63%, a raíz de los buenos inventarios de papas superior, criollo, Betina y rubí, la yuca y el plátano hartón verde. Finalmente en Corabastos, Paloquemao, Plaza Las Flores y Plaza Samper Mendoza, en Bogotá, mejoró el acopio en un 3,97%, debido a la frutas que incrementaron sus volúmenes en un 8,66%, en especial por el buen ingreso de mangos Tommy y de azúcar, papaya Maradol, limón Tahití, lulo, natanja Valencia, maracuyá, pera nacional y piña gold.

Así que la participación para la semana comprendida del 16 al 22 de mayo del 2019 fue la siguiente: los tubérculos, raíces y plátanos que congregaron el 27,62%, las verduras y hortalizas con un 27,28%, las frutas frescas participaron con el 26,28% y los otros grupos con el 18,83%.

BOLETÍN SEMANAL PRECIOS MAYORISTAS

Cuadro 2. Evolución del abastecimiento por ciudad
2019 (9 al 22 de mayo)

Total mercados			
Grupo	9 al 15 de mayo	16 al 22 de mayo	Variación (%)
Frutas	31.659	32.745	3,43%
Tubérculos, raíces y plátanos	33.494	34.416	2,75%
Verduras y hortalizas	32.906	33.994	3,31%
Otros grupos	25.011	23.459	-6,21%
Total general	123.071	124.613	1,25%

Cartagena, Bazarito			
Grupo	9 al 15 de mayo	16 al 22 de mayo	Variación (%)
Frutas	459	631	37,32%
Tubérculos, raíces y plátanos	1.300	1.178	-9,34%
Verduras y hortalizas	693	901	29,95%
Otros grupos	374	398	6,34%
Total	2.826	3.107	9,96%

Armenia, Mercar			
Grupo	9 al 15 de mayo	16 al 22 de mayo	Variación (%)
Frutas	621	591	-4,83%
Tubérculos, raíces y plátanos	771	895	16,10%
Verduras y hortalizas	594	623	4,94%
Otros grupos	423	379	-10,22%
Total	2.408	2.489	3,33%

Cúcuta, Cenabastos y La Nueva Sexta			
Grupo	9 al 15 de mayo	16 al 22 de mayo	Variación (%)
Frutas	778	902	15,93%
Tubérculos, raíces y plátanos	1.969	1.747	-11,25%
Verduras y hortalizas	1.212	1.305	7,61%
Otros grupos	2.152	1.945	-9,66%
Total	6.111	5.898	-3,49%

Barranquilla, Barranquillita y Granabastos			
Grupo	9 al 15 de mayo	16 al 22 de mayo	Variación (%)
Frutas	2.492	2.144	-13,97%
Tubérculos, raíces y plátanos	1.935	1.841	-4,83%
Verduras y hortalizas	1.561	1.376	-11,86%
Otros grupos	3.582	2.997	-16,32%
Total	9.570	8.359	-12,66%

Ibagué, Plaza La 21			
Grupo	9 al 15 de mayo	16 al 22 de mayo	Variación (%)
Frutas	169	204	20,64%
Tubérculos, raíces y plátanos	397	432	8,71%
Verduras y hortalizas	194	186	-3,96%
Otros grupos	67	79	16,95%
Total	827	900	8,85%

Bogotá, D. C., Corabastos, Paloquemao, Plaza Las Flores y Plaza Samper Mendoza			
Grupo	9 al 15 de mayo	16 al 22 de mayo	Variación (%)
Frutas	13.404	14.565	8,66%
Tubérculos, raíces y plátanos	12.499	12.818	2,55%
Verduras y hortalizas	15.082	15.661	3,84%
Otros grupos	6.125	5.939	-3,05%
Total	47.111	48.982	3,97%

Ipiales, Centro de Acopio de Ipiales			
Grupo	9 al 15 de mayo	16 al 22 de mayo	Variación (%)
Frutas	31	20	-35,48%
Tubérculos, raíces y plátanos	698	581	-16,77%
Verduras y hortalizas	627	789	25,94%
Total	1.355	1.390	2,55%

Bucaramanga, Centroabastos			
Grupo	9 al 15 de mayo	16 al 22 de mayo	Variación (%)
Frutas	3.125	2.953	-5,50%
Tubérculos, raíces y plátanos	2.143	2.293	6,97%
Verduras y hortalizas	2.915	2.907	-0,28%
Otros grupos	564	616	9,15%
Total	8.747	8.768	0,24%

Manizales, Centro Galerías			
Grupo	9 al 15 de mayo	16 al 22 de mayo	Variación (%)
Frutas	404	384	-4,95%
Tubérculos, raíces y plátanos	472	504	6,88%
Verduras y hortalizas	321	304	-5,55%
Otros grupos	199	167	-16,29%
Total	1.397	1.359	-2,71%

Cali, Cavasa y Santa Helena			
Grupo	9 al 15 de mayo	16 al 22 de mayo	Variación (%)
Frutas	1.902	1.966	3,35%
Tubérculos, raíces y plátanos	2.234	2.666	19,34%
Verduras y hortalizas	2.132	2.324	8,99%
Otros grupos	2.346	2.180	-7,10%
Total	8.614	9.135	6,04%

Medellín, Central Mayorista de Antioquia y Plaza Minorista José María Villa			
Grupo	9 al 15 de mayo	16 al 22 de mayo	Variación (%)
Frutas	5.202	5.298	1,84%
Tubérculos, raíces y plátanos	3.904	3.985	2,07%
Verduras y hortalizas	4.177	3.954	-5,33%
Otros grupos	6.927	6.623	-4,38%
Total	20.210	19.860	-1,73%

Cuadro 2. Evolución del abastecimiento por ciudad (continuación)
2019 (9 al 22 de mayo)**Montería, Mercado del Sur**

Grupo	9 al 15 de mayo	16 al 22 de mayo	Variación (%)
Frutas	83	103	24,48%
Tubérculos, raíces y plátanos	306	245	-20,19%
Verduras y hortalizas	270	199	-26,40%
Otros grupos	45	64	42,17%
Total	705	611	-13,33%

Santa Marta (Magdalena)

Grupo	9 al 15 de mayo	16 al 22 de mayo	Variación (%)
Frutas	179	178	-0,41%
Tubérculos, raíces y plátanos	256	231	-9,69%
Verduras y hortalizas	202	214	5,91%
Otros grupos	69	67	-2,50%
Total	707	691	-2,16%

Neiva, Surabastos

Grupo	9 al 15 de mayo	16 al 22 de mayo	Variación (%)
Frutas	361	345	-4,33%
Tubérculos, raíces y plátanos	574	578	0,66%
Verduras y hortalizas	525	571	8,65%
Otros grupos	176	364	107,33%
Total	1.635	1.857	13,58%

Sincelejo, Nuevo Mercado

Grupo	9 al 15 de mayo	16 al 22 de mayo	Variación (%)
Frutas	132	148	12,37%
Tubérculos, raíces y plátanos	309	310	0,50%
Verduras y hortalizas	233	252	8,13%
Otros grupos	260	364	39,59%
Total	934	1.074	14,98%

Pasto, El Potrerillo

Grupo	9 al 15 de mayo	16 al 22 de mayo	Variación (%)
Frutas	388	415	6,86%
Tubérculos, raíces y plátanos	1.514	1.719	13,54%
Verduras y hortalizas	717	788	9,84%
Otros grupos	9,2	15,7	71,22%
Total	2.619	2.937	12,14%

Tunja, Complejo de Servicios del Sur

Grupo	9 al 15 de mayo	16 al 22 de mayo	Variación (%)
Frutas	439	384	-12,52%
Tubérculos, raíces y plátanos	617	707	14,63%
Verduras y hortalizas	518	554	7,02%
Otros grupos	2	0	n.a.
Total	1.576	1.646	4,44%

Pereira, Mercasa

Grupo	9 al 15 de mayo	16 al 22 de mayo	Variación (%)
Frutas	522	618	18,30%
Tubérculos, raíces y plátanos	241	319	32,02%
Verduras y hortalizas	285	400	40,16%
Otros grupos	1.034	715	-30,86%
Total	2.083	2.052	-1,52%

Valledupar, Mercabastos y Mercado Nuevo

Grupo	9 al 15 de mayo	16 al 22 de mayo	Variación (%)
Frutas	422	379	-10,03%
Tubérculos, raíces y plátanos	304	272	-10,58%
Verduras y hortalizas	186	219	17,80%
Otros grupos	311	225	-27,63%
Total	1.223	1.095	-10,42%

Popayán, Plaza de Mercado del Barrio Bolívar

Grupo	9 al 15 de mayo	16 al 22 de mayo	Variación (%)
Frutas	161	106	-34,27%
Tubérculos, raíces y plátanos	541	620	14,48%
Verduras y hortalizas	106	100	-5,65%
Otros grupos	237	200	-15,75%
Total	1.045	1.025	-1,91%

Villavicencio, Central de Abastos de Villavicencio

Grupo	9 al 15 de mayo	16 al 22 de mayo	Variación (%)
Frutas	385	410	6,61%
Tubérculos, raíces y plátanos	511	477	-6,67%
Verduras y hortalizas	355	369	3,85%
Otros grupos	107	122	14,26%
Total	1.358	1.378	1,49%

Ciudades	Lo que más sube	Lo que más baja
Bogotá D. C.	Habichuela, ahuyamín (sakata), rábano rojo, ahuyama, tomates chonto y larga vida, arveja verde en vaina, cebolla cabeza roja, repollo morado, granadilla, lulo, fresa, durazno nacional, ciruela importada, patilla baby, feijoa, melón Cantalup, maíz amarillo cáscara, frijol cargamanto rojo, lenteja importada, langostino 16-20 y panela cuadrada morena.	Brócoli, apio, coliflor, calabacín, chόcolo mazorca, ajo, maracuyá, mandarina Arrayana, aguacate papelillo, limones Tahití y común, gulupa, tomate de árbol, mango de azúcar, ciruela roja, guayaba pera, banano criollo, papas R-12 negra, criolla sucia y limpia, yuca llanera y plátano hartón verde ecuatoriano
Medellín	Espinaca, calabacín, habichuela, acelga, tomate chonto regional, calabaza, brócoli, breva, ciruela importada, mango de azúcar, pera importada, kiwi, granadilla, tomate de árbol, melón Cantalup, mora de Castilla, arracacha blanca, plátano dominico verde, carnes de res, murillo, morrillo, carne de res, chatas y aceite vegetal mezcla.	Zanahoria larga vida, berenjena, repollos blanco y morado, pepino cohombro, remolacha, ají topito dulce, cebolla junca, ajo, arveja verde en vaina pastusa, limones común y mandarino, curuba, uva red globe nacional, guanábana, maracuyá antioqueño, aguacate papelillo, mango común, gulupa, Tangelo, papa nevada y trucha en corte mariposa.
Bucaramanga	Habichuela, tomate Riogrande, calabacín, granadilla, papayas Maradol y redonda, manzana verde importada, guayaba pera, ciruelas roja e importada, mango Tommy, durazno nacional, pera importada, uchuva con cáscara, piña gold, lulo, tomate de árbol, melón Cantalup, frijol bolón, alas de pollo sin costillar y galletas saladas y dulces redondas con crema.	Cebollas junca y cabeza roja importada, remolacha, pimentón verde, repollo blanco, frijol verde en vaina, coliflor, arveja verde en vaina, pepino cohombro, limones Tahití y común, guanábana, pera nacional, aguacate común, kiwi, mandarina común, fresa, mango de azúcar, papaya melona, uva red globe nacional, naranja Valencia y papa suprema.
Cúcuta	Lechuga Batavia, coliflor, brócoli, chόcolo mazorca, tomates chonto y Riogrande, habichuela, arveja verde en vaina, frijol verde en vaina, apio, uchuva con cáscara, fresa, banano criollo, manzanas verde y royal gala importada, lulo, melón Cantalup, aguacate común, plátanos hartón maduro y Verde y carnes de res, chatas y Costilla.	Cebollas junca Berlín y cabeza roja, remolacha regional, pepino cohombro, calabaza, repollo verde, guayaba pera, limones Tahití y común, papaya Maradol, ciruela roja, naranja común, uva Isabela y verde, maracuyá, mora de Castilla, piña perolera, papas suprema, única y parda pastusa y arracacha amarilla.
Cali	Tomate chonto, Habichuela, frijol verde cargamanto, lechuga Batavia, guayaba pera, tomate de árbol, manzanas verde y royal gala importada, pera importada, uva importada, coco, lulo, papas capira, única y suprema, azúcar sulfitada y trucha en corte mariposa.	Pepino cohombro, arveja verde en vaina pastusa, cebollas junca Aquitania y Tenerife, chόcolo mazorca, brócoli, repollo blanco, mora de Castilla, limones común y Tahití, aguacate papelillo, kiwi, mandarina Oneco y Arrayana, maracuyá, fresa y piña gold.
Barranquilla	Habichuela, tomates Riogrande bumangués y chonto, chόcolo mazorca, ajo importado, melón Cantalup, limón Tahití, manzanas verde y roja importada, banano Urabá, lulo, guayaba Atlántico, plátano hartón verde y huevos rojo A y AA.	Cebollas cabeza roja y junca Berlín, pepino cohombro, coles, zanahoria bogotana, habichuela larga, pimentón, lechuga Batavia, maracuyá valluno, coco, naranja común, piña perolera, papa criolla sucia y queso costeño.
Pereira	habichuela, tomate chonto, ajo importado, frijol verde en vaina, pimentón, coliflor, repollo blanco bogotano, granadilla, manzana royal gala importada, mandarina Oneco, mora de Castilla, mangos Yulima, manzano y común, piña gold, papaya Maradol, papas única y parda pastusa, arveja verde seca importada, maíz amarillo trillado, trucha en corte mariposa y pastas alimenticias.	Pepino cohombro, arveja verde en vaina, tomate riñón valluno, repollo blanco, guayaba agria, aguacate papelillo, Tangelo, uva red globe nacional, tomate de árbol, limones Tahití, mandarino y común, maracuyá, kiwi, papas criolla limpia y nevada, arracacha blanca, plátanos dominico hartón maduro y verde y tilapia roja entera congelada.
Cartagena	Tomates Riogrande bumangués y chonto, zanahoria bogotana, ají topito dulce, pepino cohombro, cebolla cabeza blanca, patilla, aguacates común y papelillo, guayaba común, maracuyá santandereano, ñames diamante, espino y criollo, yuca criolla y azúcar sulfitada.	Cebollas cabeza roja peruana y junca Berlín, repollo blanco, chόcolo mazorca, remolacha, lechuga Batavia, mango Tommy, granadilla, maracuyá valluno, mandarina común, limón Tahití, piña perolera, papa única y mostaza doypack.

VERDURAS Y HORTALIZAS

Aumentó el ingreso de pepino cohombro

A lo largo de la presente semana se redujeron los precios del pepino cohombro en treinta y dos de los cuarenta mercados donde se negoció. Los comerciantes afirmaron que este comportamiento se dio como resultado de la buena oferta procedente de Tuluá, Bolívar, El Dovio (Valle del Cauca), Fusagasugá, Arbeláez (Cundinamarca), Cocorná, Granada (Antioquia), Confines, Socorro, Girón, Rionegro y Los Santos (Santander). En Cali y Pereira, por ejemplo, el kilo se negoció a \$678 y a \$944, 31,38%, en promedio, menos.

De la misma forma, cayeron las cotizaciones del repollo blanco, el chócolo mazorca, el fríjol verde cargamanto, la lechuga Batavia, la arveja verde en vaina, la remolacha y la ahuyama. En el caso del repollo blanco, por ejemplo, el precio descendió en veinticuatro de los treinta y tres mercados donde se ofreció. Los mayoristas explicaron que esta situación obedeció a la abundante producción en El Santuario, Marinilla, El Carmen de Viboral (Antioquia), Pradera, Palmira, Florida, El Dovio (Valle del Cauca), Tunja, Duitama (Boyacá) y Túquerres (Nariño).

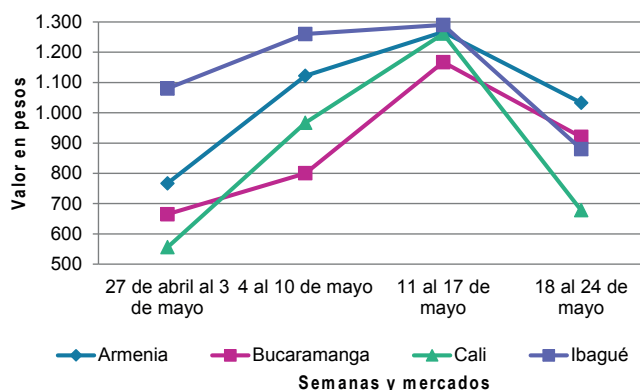
Igualmente, bajó el precio del chócolo mazorca debido a la mayor volumen de carga de producto de primera calidad procedente de Pradera (Valle del Cauca), Facatativá, Madrid, Granada, Bojacá, Subachoque, Funza, Susa, Simijaca (Cundinamarca), Calarcá, Montenegro, La Tebaida (Quindío), Raquirá, Tinjacá, San Miguel de Sema (Boyacá), Neira y Chinchiná (Caldas). Este comportamiento se registró

en veinticinco de los treinta y ocho mercados donde se vendió. En Bogotá y Villavicencio, por ejemplo, el kilo se negoció a \$1.076 y a \$1.221, respectivamente, 12,36%, en promedio, menos.

En contraste, subieron los precios de la habichuela, los tomates chonto y larga vida y el ajo importado. En el caso de la habichuela, por ejemplo, la cotización se incrementó debido a que las lluvias en Girón, Los Santos (Santander), Palmira, Darién, Pradera, Restrepo y La Unión (Valle del Cauca), dificultaron las recolecciones; a lo que se sumó el menor ingreso desde Marinilla, El Santuario (Antioquia), Ábrego, Pamplonita (Norte de Santander), Sáchica y Sutamarchán (Boyacá). En Neiva y Tunja, por ejemplo, el kilo se vendió a \$1.483 y a \$1.737, respectivamente, 39,30%, en promedio, más.

También aumentó la cotización del tomate chonto debido a que los cultivos ubicados en Ocaña y Ábrego (Norte de Santander), registraron un menor rendimiento productivo, a causa de los excesos de humedad ocasionados por las constantes lluvias en la región, aunado al bajo nivel de producto de primera calidad que llegó procedente de Fómeque, Quetame, Cáqueza, Ubaque (Cundinamarca), Palmira, Pradera, Restrepo y La Unión (Valle del Cauca). El alza se presentó en treinta de los treinta y tres mercados donde se negoció a lo largo de esta semana. En Ibagué y Villavicencio, por ejemplo, el incremento superó el 29,00% y kilo se transó a \$2.775 y a \$2.990, respectivamente.

Gráfico 2. Comportamiento de los precios del pepino cohombro 2019 (27 de abril al 24 de mayo)



Fuente: DANE, Sipsca.

Cuadro 3. Mercados mayoristas. Precios de venta de verduras y hortalizas 2019 (18 al 24 de mayo)

Productos y mercados	Pesos por kilogramo				Tendencia	Productos y mercados	Pesos por kilogramo				Tendencia
	Mínimo	Máximo	Medio				Mínimo	Máximo	Medio		
Acelga						Ahuyama (continuación)					
Armenia, Mercar	1.067	1.133	1.089	-		Tunja, Complejo de Servicios del Sur	625	719	687	+	
Barranquilla, Barranquillita	3.000	3.000	3.000	=		Valledupar, Mercabastos	560	600	593	+	
Bogotá, D.C., Corabastos	500	1.000	675	-		Valledupar, Mercado Nuevo	600	600	600	+	
Bucaramanga, Centroabastos	1.000	1.000	1.000	=		Yopal (Casanare)	700	750	725	-	
Chiquinquirá (Boyacá)	1.000	1.300	1.163	++		Ahuyamín (Sakata)					
Duitama (Boyacá)	1.000	1.000	1.000	=		Bogotá, D.C., Corabastos	700	900	832	+++	
Florencia (Caquetá)	1.800	2.000	1.900	-		Bucaramanga, Centroabastos	1.000	1.000	1.000	=	
Ibagué, Plaza La 21	960	1.200	1.047	-		Duitama (Boyacá)	1.000	1.200	1.067	+	
Ipiales (Nariño), Ipiales somos todos	1.000	1.000	1.000	=		Florencia (Caquetá)	880	960	920	-	
Medellín, Central Mayorista de Antioquia	1.000	1.500	1.404	++		Ibagué, Plaza La 21	1.200	1.500	1.383	-	
Neiva, Surabastos	1.500	1.750	1.599	-		Neiva, Surabastos	800	1.120	920	+	
Pamplona (Norte de Santander)	2.000	2.000	2.000	=		Pamplona (Norte de Santander)	1.500	2.000	1.778	-	
Pasto, El Potrerillo	1.500	2.000	1.708	++		San Gil (Santander)	800	900	811	-	
Sogamoso (Boyacá)	1.000	1.000	1.000	=		Sogamoso (Boyacá)	900	1.000	970	+	
Tunja, Complejo de Servicios del Sur	1.000	1.200	1.122	-		Tunja, Complejo de Servicios del Sur	1.040	1.200	1.109	+	
Ubaté (Cundinamarca)	600	600	600	-		Villavicencio, CAV	800	1.000	938	-	
Villavicencio, CAV	1.200	1.400	1.267	-		Yopal (Casanare)	1.400	1.500	1.450	=	
Ahuyama						Aji topito dulce					
Arauca (Arauca)	1.140	1.200	1.167	-		Barranquilla, Barranquillita	3.750	5.000	4.564	-	
Armenia, Mercar	700	800	733	-		Cartagena, Bazaruto	4.250	4.550	4.408	+	
Barranquilla, Barranquillita	500	571	537	-		Medellín, Central Mayorista de Antioquia	1.500	2.000	1.896	-	
Barranquilla, Granabastos	543	600	574	=		Montería, Mercado del Sur	3.250	3.750	3.529	-	
Bogotá, D.C., Corabastos	900	1.100	1.033	+		Sincelejo, Nuevo Mercado	2.500	3.500	2.833	-	
Bucaramanga, Centroabastos	700	700	700	=		Ajo					
Buenaventura (Valle del Cauca)	1.000	1.000	1.000	=		Bogotá, D.C., Corabastos	7.000	8.000	7.878	-	
Calí, Cavasa	700	800	721	-		Chiquinquirá (Boyacá)	6.000	6.400	6.067	-	
Calí, Santa Helena	700	700	700	=		Cúcuta, Cenabastos	2.000	2.500	2.392	-	
Cartagena, Bazaruto	543	614	579	+		Duitama (Boyacá)	3.000	3.000	3.000	-	
Cartago (Valle del Cauca)	900	1.000	967	=		Ipiales (Nariño), Ipiales somos todos	4.500	4.500	4.500	-	
Cúcuta, Cenabastos	800	900	879	-		Manizales, Centro Galerías	5.625	6.875	6.250	+	
Duitama (Boyacá)	625	625	625	+		Medellín, Central Mayorista de Antioquia	6.000	7.500	6.850	-	
Ibagué, Plaza La 21	800	1.000	850	-		Pamplona (Norte de Santander)	2.750	3.250	3.125	+	
Manizales, Centro Galerías	900	1.000	950	=		Pasto, El Potrerillo	4.500	5.000	4.750	-	
Medellín, Central Mayorista de Antioquia	600	700	619	-		Pereira, La 41	4.222	5.000	4.667	-	
Medellín, Plaza Minorista "José María Villa"	700	800	750	=		Pereira, Mercasa	5.333	6.222	5.731	-	
Montería, Mercado del Sur	540	700	618	-		San Gil (Santander)	3.000	3.500	3.233	-	
Palmira (Valle del Cauca)	800	900	813	-		Sogamoso (Boyacá)	3.000	3.200	3.025	-	
Pamplona (Norte de Santander)	1.000	1.500	1.244	-		Tunja, Complejo de Servicios del Sur	4.600	5.200	4.950	-	
Pereira, La 41	800	1.000	833	-		Túquerres (Nariño)	4.500	5.500	5.000	-	
Pereira, Mercasa	800	1.000	933	-		Villavicencio, CAV	4.000	5.000	4.479	+	
Popayán, Plaza de mercado del barrio Bolívar	760	800	795	-		Ajo importado					
Rionegro (Antioquia)	800	900	859	-		Arauca (Arauca)	6.200	6.400	6.333	+	
San Gil (Santander)	1.000	1.000	1.000	=		Armenia, Mercar	6.200	6.300	6.267	+	
Santa Marta (Magdalena)	643	671	657	=		Barranquilla, Barranquillita	5.500	6.000	5.792	+	
Sincelejo, Nuevo Mercado	500	600	533	=		Barranquilla, Granabastos	6.000	6.100	6.033	+	
Socorro (Santander)	1.000	1.000	1.000	=		Bogotá, D.C., Corabastos	6.000	6.500	6.264	+	
Sogamoso (Boyacá)	750	800	775	+							
Tuluá (Valle del Cauca)	800	800	800	-							

Cuadro 3. Mercados mayoristas. Precios de venta de verduras y hortalizas (continuación)
2019 (18 al 24 de mayo)

Productos y mercados	Pesos por kilogramo				Tendencia	Productos y mercados	Pesos por kilogramo				Tendencia
	Mínimo	Máximo	Medio	Precios			Mínimo	Máximo	Medio	Precios	
Ajo importado (continuación)						Apio (continuación)					
Bucaramanga, Centroabastos	5.800	6.500	6.075		+	Santa Marta (Magdalena)	1.333	1.333	1.333		++
Buenaventura (Valle del Cauca)	6.400	7.000	6.550		+	Sincelejo, Nuevo Mercado	900	1.000	975		+
Cali, Cavasa	5.400	5.800	5.623		+	Sogamoso (Boyacá)	750	900	788		+
Cali, Santa Helena	5.500	5.500	5.500		=	Tuluá (Valle del Cauca)	1.167	1.333	1.292		+
Cartagena, Bazurto	5.600	6.000	5.850		-	Tunja, Complejo de Servicios del Sur	550	600	578		-
Cartago (Valle del Cauca)	6.000	6.500	6.267		=	Valledupar, Mercabastos	1.000	1.333	1.239		-
Cúcuta, Cenabastos	6.000	6.500	6.267		+	Villavicencio, CAV	1.200	1.600	1.411		-
Ibagué, Plaza La 21	6.500	7.000	6.771		+						
Ipiales (Nariño), Ipiales somos todos	5.800	6.000	5.967		+	Arveja verde en vaina					
Manizales, Centro Galerías	6.500	8.000	6.967		+	Arauca (Arauca)	3.478	3.848	3.674		-
Medellín, Central Mayorista de Antioquia	6.000	6.200	6.083		+	Armenia, Mercar	2.240	2.720	2.436		-
Montería, Mercado del Sur	5.500	5.700	5.525		+	Barranquilla, Barranquillita	6.400	6.600	6.500		-
Neiva, Surabastos	6.000	6.600	6.306		+	Barranquilla, Granabastos	5.200	5.500	5.375		=
Palmira (Valle del Cauca)	5.500	5.800	5.625		+	Bogotá, D.C., Corabastos	4.000	5.600	4.961		+
Pasto, El Potrerillo	5.500	6.000	5.733		+	Bucaramanga, Centroabastos	2.200	2.700	2.450		-
Pereira, La 41	6.000	6.500	6.167		-	Cartago (Valle del Cauca)	2.800	3.200	2.960		-
Pereira, Mercasa	6.000	6.500	6.192		+	Chiquinquirá (Boyacá)	2.400	2.600	2.475		-
Popayán, Plaza de mercado del barrio Bolívar	5.800	6.000	5.875		=	Cúcuta, Cenabastos	2.200	4.000	3.179		++
Sincelejo, Nuevo Mercado	5.800	6.200	5.956		+	Duitama (Boyacá)	3.200	3.400	3.333		+
Tuluá (Valle del Cauca)	5.800	6.000	5.975		+	El Carmen de Viboral (Antioquia)	2.000	2.200	2.100		+
Valledupar, Mercabastos	6.000	6.200	6.067		+	El Santuario (Antioquia)	1.800	2.500	2.070		+
						Ibagué, Plaza La 21	2.400	3.200	2.690		++
						Ipiales (Nariño), Ipiales somos todos	1.800	2.000	1.922		++
						La Ceja (Antioquia)	2.000	2.000	2.000		-
Apio						Manizales, Centro Galerías	2.625	3.000	2.803		n.d.
Arauca (Arauca)	1.583	1.667	1.639		+	Marinilla (Antioquia)	1.800	2.500	2.121		+
Armenia, Mercar	800	950	875		-	Medellín, Central Mayorista de Antioquia	1.800	2.700	2.121		-
Barranquilla, Barranquillita	1.200	1.500	1.350		=	Medellín, Plaza Minorista "José María Villa"	2.200	2.800	2.492		-
Barranquilla, Granabastos	1.300	1.400	1.325		-	Neiva, Surabastos	2.000	2.800	2.530		++
Bogotá, D.C., Corabastos	400	600	506		-	Palmira (Valle del Cauca)	1.800	2.300	2.013		-
Bucaramanga, Centroabastos	1.167	1.167	1.167		=	Pamplona (Norte de Santander)	2.000	2.917	2.511		+
Cali, Cavasa	765	882	824		-	Pereira, La 41	1.840	2.800	2.333		-
Cali, Santa Helena	706	824	765		+	Pereira, Mercasa	2.400	3.200	2.693		-
Cartagena, Bazurto	1.300	1.500	1.433		-	Rionegro (Antioquia)	1.800	2.400	2.063		-
Cartago (Valle del Cauca)	1.280	1.440	1.387		=	San Gil (Santander)	2.800	3.360	3.173		-
Chiquinquirá (Boyacá)	500	750	613		++	San Vicente (Antioquia)	2.200	2.400	2.288		+++
Cúcuta, Cenabastos	1.000	1.667	1.467		+++	Socorro (Santander)	2.400	3.200	2.760		-
Duitama (Boyacá)	600	700	650		-	Sogamoso (Boyacá)	2.800	3.400	3.100		-
Ibagué, Plaza La 21	800	1.120	1.020		-	Sonsón (Antioquia)	1.667	1.900	1.769		-
Ipiales (Nariño), Ipiales somos todos	1.500	1.750	1.521		=	Tuluá (Valle del Cauca)	2.000	2.560	2.307		-
Manizales, Centro Galerías	1.280	1.440	1.360		=	Tunja, Complejo de Servicios del Sur	2.600	2.800	2.717		-
Marinilla (Antioquia)	300	400	356		+	Ubaté (Cundinamarca)	2.000	2.400	2.200		-
Medellín, Central Mayorista de Antioquia	600	700	663		+	Villavicencio, CAV	2.400	3.600	2.958		-
Medellín, Plaza Minorista "José María Villa"	1.000	1.200	1.008		-	Yopal (Casanare)	3.333	3.438	3.385		+
Montería, Mercado del Sur	900	1.000	992		++						
Neiva, Surabastos	1.200	1.400	1.292		-	Arveja verde en vaina pastusa					
Palmira (Valle del Cauca)	1.500	1.667	1.542		=	Bogotá, D.C., Corabastos	2.800	4.000	3.333		n.d.
Pamplona (Norte de Santander)	1.167	1.250	1.208		=	Buenaventura (Valle del Cauca)	1.600	2.000	1.833		-
Pereira, La 41	1.250	1.500	1.361		=	Cali, Cavasa	1.600	2.000	1.813		-
Pereira, Mercasa	1.250	1.667	1.403		-	Cali, Santa Helena	1.600	1.800	1.733		-
Rionegro (Antioquia)	600	800	717		-						

Cuadro 3. Mercados mayoristas. Precios de venta de verduras y hortalizas (continuación)
2019 (18 al 24 de mayo)

Productos y mercados	Pesos por kilogramo				Tendencia	Productos y mercados	Pesos por kilogramo				Tendencia
	Mínimo	Máximo	Medio				Mínimo	Máximo	Medio		
Arveja verde en vaina pastusa (continuación)						Calabaza					
La Unión (Nariño)	1.800	2.000	1.900		++	Bogotá, D.C., Corabastos	200	320	268		+
Manizales, Centro Galerías	2.625	3.000	2.781		-	Cúcuta, Cenabastos	333	444	426		-
Medellín, Central Mayorista de Antioquia	2.200	2.200	2.200		-	Medellín, Central Mayorista de Antioquia	1.000	1.000	1.000		+
Pasto, El Potrerillo	1.300	1.900	1.658		-	Cebolla cabezona blanca					
Popayán, Plaza de mercado del barrio Bolívar	1.800	2.000	1.850		-	Arauca (Arauca)	1.083	1.250	1.167		+
Berenjena						Armenia, Mercar	1.200	1.360	1.289		+
Barranquilla, Barranquillita	950	1.025	992		=	Barranquilla, Barranquillita	1.260	1.400	1.312		+
Bogotá, D.C., Corabastos	1.800	2.000	1.983		-	Barranquilla, Granabastos	1.200	1.340	1.298		-
Cartagena, Bazurto	2.125	2.300	2.196		-	Bogotá, D.C., Corabastos	1.000	1.200	1.104		+
Manizales, Centro Galerías	1.800	2.000	1.950		=	Bucaramanga, Centroabastos	1.000	1.100	1.050		=
Medellín, Central Mayorista de Antioquia	1.500	2.000	1.827		-	Cartagena, Bazurto	1.200	1.340	1.278		++
Montería, Mercado del Sur	2.000	2.250	2.081		-	Cartago (Valle del Cauca)	1.333	1.375	1.354		-
Sincelejo, Nuevo Mercado	1.500	1.500	1.500		=	Chiquinquirá (Boyacá)	1.000	1.600	1.279		-
Brócoli						Cúcuta, Cenabastos	1.000	1.200	1.135		+
Armenia, Mercar	2.000	2.800	2.400		-	Duitama (Boyacá)	1.000	1.000	1.000		=
Barranquilla, Barranquillita	6.400	7.000	6.689		+	Florencia (Caquetá)	1.400	1.400	1.400		=
Barranquilla, Granabastos	5.000	5.500	5.288		-	Ibagué, Plaza La 21	1.100	1.440	1.244		+
Bogotá, D.C., Corabastos	3.000	5.000	4.217		-	Manizales, Centro Galerías	1.200	1.300	1.225		-
Bucaramanga, Centroabastos	2.500	3.000	2.750		=	Medellín, Central Mayorista de Antioquia	1.152	1.500	1.270		-
Cali, Cavasa	1.800	2.400	2.058		+	Medellín, Plaza Minorista "José María Villa"	1.500	1.600	1.550		+
Cali, Santa Helena	1.500	1.600	1.583		-	Montería, Mercado del Sur	1.100	1.400	1.277		-
Cartagena, Bazurto	6.000	6.300	6.217		+	Pamplona (Norte de Santander)	1.100	1.300	1.167		+
Chiquinquirá (Boyacá)	1.800	2.000	1.967		+	Pereira, La 41	1.120	1.200	1.173		=
Cúcuta, Cenabastos	3.500	5.000	4.000		+	Pereira, Mercasa	1.160	1.200	1.190		-
Duitama (Boyacá)	1.500	1.500	1.500		=	Rionegro (Antioquia)	1.250	1.354	1.291		-
Ibagué, Plaza La 21	2.000	2.500	2.188		-	San Gil (Santander)	960	1.040	1.004		-
Ipiales (Nariño), Ipiales somos todos	833	1.000	894		++	Santa Marta (Magdalena)	1.260	1.400	1.328		+
Manizales, Centro Galerías	4.000	4.667	4.222		-	Sincelejo, Nuevo Mercado	1.200	1.400	1.305		+
Marinilla (Antioquia)	1.500	2.000	1.775		+++	Socorro (Santander)	1.100	1.200	1.167		-
Medellín, Central Mayorista de Antioquia	2.000	3.000	2.513		+	Sogamoso (Boyacá)	900	1.000	975		-
Neiva, Surabastos	4.800	6.000	5.350		-	Tunja, Complejo de Servicios del Sur	880	1.040	960		+
Palmira (Valle del Cauca)	1.500	1.667	1.583		-	Ubaté (Cundinamarca)	1.200	1.200	1.200		=
Pamplona (Norte de Santander)	2.500	2.500	2.500		=	Valledupar, Mercabastos	1.100	1.400	1.250		++
Pasto, El Potrerillo	1.500	2.000	1.875		-	Villavicencio, CAV	1.200	1.500	1.367		-
Sogamoso (Boyacá)	1.500	1.800	1.675		+	Yopal (Casanare)	1.292	1.354	1.323		+
Tunja, Complejo de Servicios del Sur	1.500	2.000	1.822		+	Cebolla cabezona blanca bogotana					
Túquerres (Nariño)	833	833	833		n.d.	Buenaventura (Valle del Cauca)	1.354	1.458	1.372		-
Ubaté (Cundinamarca)	3.000	3.000	3.000		-	Cali, Cavasa	1.146	1.313	1.223		-
Villavicencio, CAV	3.333	4.000	3.593		-	Cali, Santa Helena	1.167	1.250	1.212		+
Calabacín						Ipiales (Nariño), Ipiales somos todos	1.354	1.458	1.377		+
Bogotá, D.C., Corabastos	120	220	153		-	Neiva, Surabastos	1.000	1.200	1.145		+
Bucaramanga, Centroabastos	1.200	1.500	1.350		+	Palmira (Valle del Cauca)	1.167	1.292	1.229		+
Duitama (Boyacá)	500	600	533		+	Tuluá (Valle del Cauca)	1.104	1.250	1.188		-
Medellín, Central Mayorista de Antioquia	1.000	1.500	1.375		++	Cebolla cabezona blanca pastusa					
Sogamoso (Boyacá)	400	500	438		-	Pasto, El Potrerillo	1.042	1.146	1.102		+
Tunja, Complejo de Servicios del Sur	250	350	300		+	Popayán, Plaza de mercado del barrio Bolívar	1.354	1.458	1.445		+
Ubaté (Cundinamarca)	800	800	800		+++	Túquerres (Nariño)	1.208	1.292	1.253		+

Cuadro 3. Mercados mayoristas. Precios de venta de verduras y hortalizas (continuación)
2019 (18 al 24 de mayo)

Productos y mercados	Pesos por kilogramo				Tendencia	Productos y mercados	Pesos por kilogramo				Tendencia
	Mínimo	Máximo	Medio				Mínimo	Máximo	Medio		
Cebolla cabezona roja						Cebolla junca Aquitania					
Arauca (Arauca)	1.900	2.000	1.967		+	Barranquilla, Barranquillita	1.167	1.333	1.270		+
Barranquilla, Barranquillita	1.889	2.222	2.037		-	Barranquilla, Granabastos	1.167	1.233	1.194		-
Barranquilla, Granabastos	2.222	2.444	2.373		-	Bogotá, D.C., Corabastos	1.333	1.500	1.347		+
Bogotá, D.C., Corabastos	1.700	2.000	1.914		+	Buenaventura (Valle del Cauca)	2.150	2.500	2.425		-
Cartagena, Bazurto	2.156	2.222	2.185		-	Cali, Cavasa	1.022	1.111	1.085		+
Cúcuta, Cenabastos	1.875	2.292	2.036		-	Cali, Santa Helena	1.333	1.422	1.393		-
Florencia (Caquetá)	2.400	2.400	2.400		+	Chiquinquirá (Boyacá)	1.000	1.067	1.011		-
Neiva, Surabastos	2.889	3.222	3.093		-	Duitama (Boyacá)	833	833	833		-
Santa Marta (Magdalena)	2.128	2.875	2.381		-	Ibagué, Plaza La 21	1.200	1.400	1.270		++
Sincelejo, Nuevo Mercado	2.000	2.143	2.071		=	Neiva, Surabastos	733	1.167	981		+
Valledupar, Mercabastos	2.000	2.750	2.296		-	San Gil (Santander)	1.167	1.333	1.278		-
Valledupar, Mercado Nuevo	2.000	2.750	2.322		-	Socorro (Santander)	1.000	1.167	1.111		-
Cebolla cabezona roja importada						Sogamoso (Boyacá)	800	833	829		-
Bucaramanga, Centroabastos	2.500	2.708	2.578		-	Tunja, Complejo de Servicios del Sur	667	900	781		-
Cali, Cavasa	2.444	2.667	2.537		n.d.	Cebolla junca Berlín					
Ipiales (Nariño), Ipiales somos todos	2.391	2.391	2.391		=	Barranquilla, Barranquillita	1.167	1.200	1.170		-
Medellín, Central Mayorista de Antioquia	2.500	2.717	2.654		-	Barranquilla, Granabastos	1.067	1.267	1.194		-
Montería, Mercado del Sur	2.500	2.800	2.642		-	Cartagena, Bazurto	1.267	1.533	1.381		-
Cebolla cabezona roja peruana						Cúcuta, Cenabastos	781	938	798		-
Barranquilla, Barranquillita	2.391	2.717	2.582		-	Pamplona (Norte de Santander)	625	781	703		-
Barranquilla, Granabastos	2.500	2.609	2.547		-	Valledupar, Mercabastos	1.000	1.167	1.087		-
Cartagena, Bazurto	2.435	2.565	2.502		-	Cebolla junca pastusa					
Montería, Mercado del Sur	1.900	2.000	1.962		-	La Unión (Nariño)	1.111	1.333	1.185		++
Sincelejo, Nuevo Mercado	2.609	2.717	2.636		-	Palmira (Valle del Cauca)	1.042	1.250	1.182		-
Valledupar, Mercabastos	2.717	3.043	2.844		-	Pasto, El Potrerillo	889	1.244	1.056		+
Cebolla junca						Popayán, Plaza de mercado del barrio Bolívar	1.111	1.244	1.189		+
Arauca (Arauca)	1.111	1.233	1.187		-	Cebolla junca Tenerife					
Armenia, Mercar	1.857	2.000	1.929		-	Cali, Cavasa	900	1.400	1.157		-
Bucaramanga, Centroabastos	781	1.094	898		-	Cali, Santa Helena	1.250	1.500	1.408		-
Cartago (Valle del Cauca)	1.440	1.600	1.520		-	Palmira (Valle del Cauca)	1.111	1.467	1.356		-
Florencia (Caquetá)	1.120	1.200	1.160		+	Cebolla puerro					
Ipiales (Nariño), Ipiales somos todos	2.250	2.500	2.438		+++	Bogotá, D.C., Corabastos	1.000	1.250	1.063		+
La Ceja (Antioquia)	1.440	1.600	1.573		=	Cúcuta, Cenabastos	3.000	3.250	3.021		+
Manizales, Centro Galerías	1.440	1.600	1.560		-	Medellín, Central Mayorista de Antioquia	2.000	2.000	2.000		+
Medellín, Central Mayorista de Antioquia	1.500	2.000	1.772		-	Pamplona (Norte de Santander)	2.500	2.500	2.500		=
Medellín, Plaza Minorista "José María Villa"	1.400	2.300	1.844		-	Cebollín chino					
Montería, Mercado del Sur	2.500	3.000	2.681		+	Barranquilla, Barranquillita	3.500	4.000	3.775		=
Pereira, La 41	1.067	1.333	1.189		-	Cartagena, Bazurto	5.700	6.000	5.867		-
Pereira, Mercasa	1.067	1.333	1.172		-	Chócolo mazorca					
Rionegro (Antioquia)	1.500	2.000	1.775		-	Armenia, Mercar	500	500	500		=
Santa Marta (Magdalena)	1.167	1.333	1.227		+	Armenia, Retiro	457	500	488		+
Sincelejo, Nuevo Mercado	1.200	1.400	1.267		+	Barranquilla, Barranquillita	844	1.111	1.009		+
Sonsón (Antioquia)	1.214	1.286	1.250		-	Bogotá, D.C., Corabastos	1.000	1.200	1.076		-
Túquerres (Nariño)	2.000	2.500	2.313		+	Bucaramanga, Centroabastos	700	800	717		+
Ubaté (Cundinamarca)	1.000	1.033	1.017		-	Buenaventura (Valle del Cauca)	500	643	548		-
Valledupar, Mercabastos	1.000	1.167	1.083		-	Cali, Cavasa	400	429	426		+
Villavicencio, CAV	1.000	1.333	1.226		-	Cali, Santa Helena	429	500	452		-
Yopal (Casanare)	1.000	1.000	1.000		-						

Cuadro 3. Mercados mayoristas. Precios de venta de verduras y hortalizas (continuación)
2019 (18 al 24 de mayo)

Productos y mercados	Pesos por kilogramo				Tendencia	Productos y mercados	Pesos por kilogramo				Tendencia
	Mínimo	Máximo	Medio	Precios			Mínimo	Máximo	Medio	Precios	
Chócolo mazorca (continuación)						Cilantro (continuación)					
Cartagena, Bazurto	675	875	813		-	Chiquinquirá (Boyacá)	1.500	2.000	1.719		-
Cartago (Valle del Cauca)	1.000	1.075	1.038		=	Cúcuta, Cenabastos	3.000	5.000	3.875		-
Chiquinquirá (Boyacá)	840	1.000	907		-	Duitama (Boyacá)	5.000	5.000	5.000		+++
Cúcuta, Cenabastos	636	909	735		+	Florencia (Cauquetá)	3.500	4.000	3.750		-
Duitama (Boyacá)	1.000	1.100	1.067		-	Ibagué, Plaza La 21	3.000	3.400	3.100		+++
Ibagué, Plaza La 21	480	640	560		-	Ipiales (Nariño), Ipiales somos todos	1.600	2.000	1.950		+
Ipiales (Nariño), Ipiales somos todos	571	714	681		-	La Ceja (Antioquia)	2.000	3.000	2.417		=
Manizales, Centro Galerías	500	560	530		-	Manizales, Centro Galerías	4.000	4.000	4.000		=
Marinilla (Antioquia)	583	642	606		-	Marinilla (Antioquia)	500	1.000	738		-
Medellín, Central Mayorista de Antioquia	875	875	875		-	Medellín, Central Mayorista de Antioquia	1.000	1.700	1.250		+
Medellín, Plaza Minorista "José María Villa"	800	867	844		+	Medellín, Plaza Minorista "José María Villa"	1.000	3.000	1.805		-
Montería, Mercado del Sur	600	740	693		-	Montería, Mercado del Sur	2.000	4.000	3.167		-
Neiva, Surabastos	480	720	597		-	Neiva, Surabastos	2.000	4.000	2.750		-
Pamplona (Norte de Santander)	545	727	606		-	Palmira (Valle del Cauca)	1.500	1.750	1.563		+
Pasto, El Potrerillo	257	286	283		-	Pamplona (Norte de Santander)	1.333	1.667	1.444		-
Peñol (Antioquia)	583	625	603		-	Pasto, El Potrerillo	3.500	6.000	4.500		-
Popayán, Plaza de mercado del barrio Bolívar	343	371	359		-	Pereira, La 41	1.000	1.500	1.250		-
Rionegro (Antioquia)	714	857	772		-	Pereira, Mercasa	1.000	1.500	1.083		-
San Gil (Santander)	1.000	1.500	1.222		+	Popayán, Plaza de mercado del barrio Bolívar	2.000	2.000	2.000		=
San Vicente (Antioquia)	650	700	675		-	Rionegro (Antioquia)	1.700	2.500	2.238		++
Santa Marta (Magdalena)	1.100	1.100	1.100		+	San Gil (Santander)	4.000	4.000	4.000		=
Sincelejo, Nuevo Mercado	880	900	893		+	Santa Marta (Magdalena)	3.333	3.333	3.333		+++
Socorro (Santander)	1.000	1.000	1.000		-	Sincelejo, Nuevo Mercado	4.000	5.000	4.667		-
Sogamoso (Boyacá)	1.000	1.200	1.100		-	Socorro (Santander)	4.000	4.000	4.000		=
Sonsón (Antioquia)	600	600	600		-	Sogamoso (Boyacá)	2.750	3.750	3.344		+++
Tunja, Complejo de Servicios del Sur	900	1.160	988		-	Tuluá (Valle del Cauca)	2.500	2.750	2.625		=
Ubaté (Cundinamarca)	1.200	1.200	1.200		-	Tunja, Complejo de Servicios del Sur	1.250	2.500	1.944		+++
Valledupar, Mercabastos	700	800	783		+	Ubaté (Cundinamarca)	2.500	2.500	2.500		=
Villavicencio, CAV	1.000	1.400	1.221		-	Valledupar, Mercabastos	3.000	3.500	3.333		=
Yopal (Casanare)	1.600	1.625	1.613		+	Valledupar, Mercado Nuevo	3.000	3.500	3.333		=
						Villavicencio, CAV	1.500	3.000	2.146		-
						Yopal (Casanare)	4.000	4.000	4.000		+++
Cidra						Coles					
Bogotá, D.C., Corabastos	700	800	740		++	Barranquilla, Barranquillita	3.000	4.000	3.375		-
Marinilla (Antioquia)	400	500	438		-	Bogotá, D.C., Corabastos	2.000	2.000	2.000		+
Medellín, Central Mayorista de Antioquia	500	600	525		-	Medellín, Central Mayorista de Antioquia	1.000	1.000	1.000		=
Peñol (Antioquia)	400	550	459		-	Medellín, Plaza Minorista "José María Villa"	1.000	1.800	1.473		-
San Vicente (Antioquia)	400	430	413		-						
Villavicencio, CAV	1.000	1.500	1.121		-	Coliflor					
						Armenia, Mercar	1.833	2.667	2.250		-
Cilantro						Barranquilla, Barranquillita	6.500	7.000	6.700		+
Arauca (Arauca)	4.000	4.500	4.250		+	Barranquilla, Granabastos	5.000	5.300	5.125		=
Armenia, Mercar	2.000	2.000	2.000		=	Bogotá, D.C., Corabastos	1.800	2.000	1.973		-
Barranquilla, Barranquillita	7.500	8.500	8.011		-	Bucaramanga, Centroabastos	3.000	3.500	3.250		-
Bogotá, D.C., Corabastos	700	3.000	1.377		+++	Cali, Cavasa	1.800	2.500	2.100		++
Bucaramanga, Centroabastos	3.000	4.000	3.500		=	Cali, Santa Helena	2.000	2.000	2.000		-
Buenaventura (Valle del Cauca)	1.750	2.000	1.875		=	Cartagena, Bazurto	6.000	6.400	6.233		+
Cali, Cavasa	1.750	2.000	1.802		+	Cartago (Valle del Cauca)	2.240	2.400	2.320		-
Cali, Santa Helena	1.500	1.500	1.500		=						
Cartagena, Bazurto	3.000	3.500	3.292		-						
Cartago (Valle del Cauca)	1.750	2.500	2.125		-						

Cuadro 3. Mercados mayoristas. Precios de venta de verduras y hortalizas (continuación)
2019 (18 al 24 de mayo)

Productos y mercados	Pesos por kilogramo				Tendencia	Productos y mercados	Pesos por kilogramo				Tendencia
	Mínimo	Máximo	Medio				Mínimo	Máximo	Medio		
Coliflor (continuación)						Frijol verde cargamento					
Chiquinquirá (Boyacá)	2.000	2.000	2.000		+	Bogotá, D.C., Corabastos	2.200	4.000	3.443		+
Cúcuta, Cenabastos	3.500	5.000	4.167		+	Cali, Cavasa	2.600	2.800	2.729		-
Duitama (Boyacá)	1.500	1.500	1.500		=	Cali, Santa Helena	2.600	3.200	2.833		+
Ipiales (Nariño), Ipiales somos todos	1.250	1.250	1.250		+	Chiquinquirá (Boyacá)	1.200	1.700	1.463		-
Manizales, Centro Galerías	3.000	3.600	3.283		-	Duitama (Boyacá)	2.600	2.800	2.733		++
Marinilla (Antioquia)	1.800	2.000	1.900		++	El Carmen de Viboral (Antioquia)	1.700	1.700	1.700		-
Medellín, Central Mayorista de Antioquia	2.000	3.000	2.638		-	El Santuario (Antioquia)	1.500	2.000	1.765		-
Neiva, Surabastos	2.500	3.000	2.800		+	La Ceja (Antioquia)	1.900	2.000	1.992		-
Palmira (Valle del Cauca)	1.800	2.000	1.900		=	La Unión (Nariño)	2.200	2.400	2.300		=
Pamplona (Norte de Santander)	2.000	2.000	2.000		=	Marinilla (Antioquia)	1.500	2.000	1.692		-
Pasto, El Potrerillo	1.500	2.000	1.875		-	Medellín, Central Mayorista de Antioquia	1.500	2.000	1.760		-
Pereira, La 41	2.500	2.917	2.708		=	Medellín, Plaza Minorista "José María Villa"	1.800	2.500	2.015		-
Pereira, Mercasa	2.833	3.000	2.931		+	Pasto, El Potrerillo	1.900	2.100	1.992		-
Popayán, Plaza de mercado del barrio Bolívar	1.583	1.667	1.639		+	Peñol (Antioquia)	1.550	1.800	1.679		-
Sogamoso (Boyacá)	1.500	1.800	1.663		+	Popayán, Plaza de mercado del barrio Bolívar	2.400	2.500	2.425		+
Tunja, Complejo de Servicios del Sur	1.600	2.200	1.900		+++	Rionegro (Antioquia)	1.800	2.000	1.919		-
Túquerres (Nariño)	1.120	1.200	1.180		n.d.	San Vicente (Antioquia)	1.800	1.900	1.863		-
Ubaté (Cundinamarca)	2.000	2.000	2.000		+++	Sogamoso (Boyacá)	2.400	2.600	2.500		-
Villavicencio, CAV	2.000	2.800	2.378		-	Sonsón (Antioquia)	1.400	1.500	1.450		++
Espinaca						Tuluá (Valle del Cauca)	2.720	3.200	3.120		n.d.
Armenia, Mercar	2.222	2.778	2.481		-	Tunja, Complejo de Servicios del Sur	2.000	2.400	2.175		-
Barranquilla, Barranquillita	6.500	7.000	6.700		+	Villavicencio, CAV	2.800	3.400	3.083		-
Barranquilla, Granabastos	5.000	5.200	5.038		+	Yopal (Casanare)	3.229	3.333	3.281		=
Bogotá, D.C., Corabastos	700	1.200	1.029		-	Frijol verde en vaina					
Bucaramanga, Centroabastos	2.500	3.000	2.750		=	Arauca (Arauca)	3.000	3.196	3.087		+
Cartagena, Bazurto	6.000	6.400	6.233		+	Armenia, Mercar	2.560	2.960	2.773		-
Chiquinquirá (Boyacá)	1.500	1.750	1.563		-	Barranquilla, Barranquillita	6.000	6.600	6.400		+
Duitama (Boyacá)	1.667	1.667	1.667		=	Barranquilla, Granabastos	5.400	5.600	5.488		+
Ibagué, Plaza La 21	1.556	2.222	1.861		-	Bucaramanga, Centroabastos	1.800	2.000	1.883		-
Ipiales (Nariño), Ipiales somos todos	1.000	1.000	1.000		=	Buenaventura (Valle del Cauca)	2.400	2.800	2.600		-
Manizales, Centro Galerías	3.000	3.500	3.125		=	Cartago (Valle del Cauca)	3.200	3.500	3.367		-
Medellín, Central Mayorista de Antioquia	1.000	2.500	1.532		+++	Cúcuta, Cenabastos	1.500	2.000	1.833		++
Medellín, Plaza Minorista "José María Villa"	2.800	3.300	3.016		++	Ibagué, Plaza La 21	2.400	3.200	2.860		+
Neiva, Surabastos	1.765	2.353	2.000		-	Ipiales (Nariño), Ipiales somos todos	1.667	2.037	1.862		-
Pamplona (Norte de Santander)	2.000	2.000	2.000		=	La Unión (Nariño)	2.200	2.400	2.300		-
Pasto, El Potrerillo	1.500	2.000	1.667		++	Manizales, Centro Galerías	2.500	3.000	2.675		++
Sogamoso (Boyacá)	2.667	3.333	3.167		+	Montería, Mercado del Sur	3.000	3.500	3.250		++
Tunja, Complejo de Servicios del Sur	1.375	1.625	1.486		-	Neiva, Surabastos	2.400	2.800	2.680		-
Ubaté (Cundinamarca)	1.176	1.176	1.176		-	Pamplona (Norte de Santander)	800	1.250	1.050		-
Villavicencio, CAV	1.100	2.400	1.725		-	Pereira, La 41	1.700	2.500	2.146		-
Frijol verde bolo						Pereira, Mercasa	2.200	2.600	2.400		++
Cúcuta, Cenabastos	2.300	3.000	2.583		-	San Gil (Santander)	2.000	2.400	2.276		-
Pamplona (Norte de Santander)	1.400	2.083	1.629		-	Sincelejo, Nuevo Mercado	2.500	2.800	2.600		-
						Socorro (Santander)	1.920	2.000	1.987		+
						Tunja, Complejo de Servicios del Sur	1.400	1.700	1.544		-
						Ubaté (Cundinamarca)	2.000	2.000	2.000		=

BOLETÍN SEMANAL PRECIOS MAYORISTAS

Cuadro 3. Mercados mayoristas. Precios de venta de verduras y hortalizas (continuación)
2019 (18 al 24 de mayo)

Productos y mercados	Pesos por kilogramo				Tendencia	Productos y mercados	Pesos por kilogramo				Tendencia
	Mínimo	Máximo	Medio				Mínimo	Máximo	Medio		
Haba verde						Habichuela (continuación)					
Bogotá, D.C., Corabastos	2.800	3.000	2.868	+		Tuluá (Valle del Cauca)	1.840	2.000	1.947	+++	
Chiquinquirá (Boyacá)	1.000	1.600	1.300	-		Tunja, Complejo de Servicios del Sur	1.520	2.080	1.737	+++	
Cúcuta, Cenabastos	2.000	2.000	2.000	n.d.		Ubaté (Cundinamarca)	2.400	2.400	2.400	++	
Duitama (Boyacá)	1.800	2.000	1.933	-		Valledupar, Mercabastos	1.250	1.750	1.479	++	
Ipiales (Nariño), Ipiales somos todos	1.000	1.600	1.175	-		Villavicencio, CAV	1.500	2.167	1.806	+	
La Unión (Nariño)	600	600	600	=		Yopal (Casanare)	3.889	4.167	4.028	=	
Tunja, Complejo de Servicios del Sur	1.900	2.200	2.056	++		Habichuela larga					
Túquerres (Nariño)	1.000	1.250	1.100	-		Barranquilla, Barranquillita	3.000	5.000	3.889	+	
Ubaté (Cundinamarca)	2.000	2.000	2.000	-		Montería, Mercado del Sur	6.000	7.000	6.500	+	
Habichuela						Lechuga Batavia					
Arauca (Arauca)	1.873	2.036	1.970	+		Arauca (Arauca)	3.000	3.667	3.333	+	
Armenia, Mercar	1.440	1.760	1.671	-		Armenia, Mercar	1.267	1.333	1.289	-	
Barranquilla, Barranquillita	1.500	2.100	1.767	++		Barranquilla, Barranquillita	1.500	1.700	1.558	-	
Barranquilla, Granabastos	1.500	1.750	1.654	+		Barranquilla, Granabastos	1.400	1.500	1.475	-	
Bogotá, D.C., Corabastos	1.500	2.500	2.065	+++		Bogotá, D.C., Corabastos	800	1.000	948	-	
Bucaramanga, Centroabastos	1.150	1.500	1.244	++		Bucaramanga, Centroabastos	1.167	1.250	1.229	+	
Buenaventura (Valle del Cauca)	2.800	3.200	2.867	+++		Buenaventura (Valle del Cauca)	1.500	1.500	1.500	+	
Cali, Cavasa	2.400	2.800	2.600	+++		Cali, Cavasa	462	615	550	-	
Cali, Santa Helena	1.200	2.800	2.000	+++		Cali, Santa Helena	538	615	603	++	
Cartagena, Bazurto	1.600	1.800	1.667	-		Cartagena, Bazurto	1.467	1.667	1.550	-	
Cartago (Valle del Cauca)	1.440	1.920	1.667	++		Cartago (Valle del Cauca)	1.231	1.385	1.282	-	
Chiquinquirá (Boyacá)	1.120	1.520	1.293	+++		Chiquinquirá (Boyacá)	1.100	1.300	1.196	-	
Cúcuta, Cenabastos	1.000	2.000	1.432	++		Cúcuta, Cenabastos	1.167	1.333	1.271	++	
Duitama (Boyacá)	1.500	1.750	1.667	+		Duitama (Boyacá)	1.500	1.500	1.500	-	
El Santuario (Antioquia)	500	700	620	+		Ibagué, Plaza La 21	1.120	1.280	1.207	+	
Florencia (Caquetá)	1.760	1.920	1.840	+++		Ipiales (Nariño), Ipiales somos todos	462	615	545	++	
Ibagué, Plaza La 21	1.440	1.600	1.500	-		Manizales, Centro Galerías	1.600	2.000	1.775	=	
Ipiales (Nariño), Ipiales somos todos	2.500	2.500	2.500	=		Marinilla (Antioquia)	500	600	553	-	
La Ceja (Antioquia)	800	1.200	983	-		Medellín, Central Mayorista de Antioquia	571	813	675	-	
Manizales, Centro Galerías	800	1.200	970	+++		Medellín, Plaza Minorista "José María Villa"	714	1.000	827	-	
Marinilla (Antioquia)	500	700	624	+		Montería, Mercado del Sur	833	1.000	875	=	
Medellín, Central Mayorista de Antioquia	500	900	696	+++		Neiva, Surabastos	1.120	1.200	1.153	-	
Medellín, Plaza Minorista "José María Villa"	700	1.500	1.058	++		Palmira (Valle del Cauca)	538	615	587	-	
Montería, Mercado del Sur	1.700	2.200	1.975	+++		Pamplona (Norte de Santander)	1.000	1.167	1.083	=	
Neiva, Surabastos	1.280	1.600	1.483	+++		Pasto, El Potrerillo	692	769	724	+	
Palmira (Valle del Cauca)	1.200	2.800	2.075	+++		Pereira, La 41	1.083	1.333	1.194	-	
Pamplona (Norte de Santander)	1.250	1.750	1.472	++		Pereira, Mercasa	1.167	1.500	1.319	-	
Pasto, El Potrerillo	2.000	2.600	2.267	+		Popayán, Plaza de mercado del barrio Bolívar	615	769	702	-	
Pereira, La 41	1.200	1.600	1.470	+++		Rionegro (Antioquia)	800	1.000	943	+	
Pereira, Mercasa	1.280	1.600	1.510	+++		San Gil (Santander)	1.500	1.667	1.620	-	
Popayán, Plaza de mercado del barrio Bolívar	2.600	3.400	3.025	+++		Santa Marta (Magdalena)	1.667	1.667	1.667	-	
Rionegro (Antioquia)	700	1.100	879	+		Sincelejo, Nuevo Mercado	900	1.000	992	=	
San Gil (Santander)	909	1.136	985	-		Sogamoso (Boyacá)	1.800	2.000	1.950	+	
Santa Marta (Magdalena)	1.500	2.250	1.950	+		Sonsón (Antioquia)	800	1.000	925	+++	
Sincelejo, Nuevo Mercado	1.400	1.800	1.583	+		Tuluá (Valle del Cauca)	769	923	859	=	
Socorro (Santander)	909	1.136	1.000	-							
Sogamoso (Boyacá)	1.750	2.000	1.906	+++							

Cuadro 3. Mercados mayoristas. Precios de venta de verduras y hortalizas (continuación)
2019 (18 al 24 de mayo)

Productos y mercados	Pesos por kilogramo				Tendencia	Productos y mercados	Pesos por kilogramo				Tendencia
	Mínimo	Máximo	Medio				Mínimo	Máximo	Medio		
Lechuga Batavia (continuación)						Pepino cohombro (continuación)					
Tunja, Complejo de Servicios del Sur	1.200	1.400	1.289	-		Santa Marta (Magdalena)	1.040	1.600	1.402	+	
Ubaté (Cundinamarca)	800	800	800	=		Sincelejo, Nuevo Mercado	700	800	733	-	
Valledupar, Mercabastos	1.250	1.667	1.521	-		Socorro (Santander)	400	480	453	-	
Villavicencio, CAV	1.400	2.000	1.583	-		Sogamoso (Boyacá)	900	1.000	938	-	
Yopal (Casanare)	2.200	2.400	2.300	=		Sonsón (Antioquia)	900	1.000	950	=	
						Tuluá (Valle del Cauca)	900	1.300	1.100	-	
Lechuga crespita verde						Tunja, Complejo de Servicios del Sur	800	1.000	893	-	
Arauca (Arauca)	1.800	2.200	2.000	+		Valledupar, Mercabastos	700	1.000	808	-	
Bogotá, D.C., Corabastos	3.000	3.333	3.222	-		Villavicencio, CAV	1.000	1.400	1.183	-	
Bucaramanga, Centroabastos	2.000	2.400	2.200	=							
Cali, Cavasa	2.600	2.800	2.713	-		Pepino de rellenar					
Cúcuta, Cenabastos	3.000	3.000	3.000	=		Bogotá, D.C., Corabastos	1.083	1.700	1.345	-	
Medellín, Central Mayorista de Antioquia	1.300	1.500	1.492	-		Chiquinquirá (Boyacá)	833	1.000	882	-	
Neiva, Surabastos	1.000	1.200	1.100	-		Duitama (Boyacá)	1.083	1.250	1.194	+	
Villavicencio, CAV	5.600	8.000	6.578	-		Ibagué, Plaza La 21	960	1.280	1.180	-	
						Neiva, Surabastos	1.120	1.360	1.215	-	
Pepino cohombro						San Gil (Santander)	1.360	1.600	1.538	-	
Arauca (Arauca)	1.364	1.591	1.500	-		Sogamoso (Boyacá)	1.000	1.083	1.052	-	
Armenia, Mercar	1.000	1.100	1.033	-		Tunja, Complejo de Servicios del Sur	667	833	778	-	
Barranquilla, Barranquillita	760	1.000	870	-		Ubaté (Cundinamarca)	1.000	1.067	1.033	-	
Barranquilla, Granabastos	760	900	805	-		Villavicencio, CAV	1.500	2.000	1.746	-	
Bogotá, D.C., Corabastos	1.500	1.800	1.625	-		Yopal (Casanare)	1.800	2.000	1.900	++	
Bucaramanga, Centroabastos	720	1.200	920	-							
Buenaventura (Valle del Cauca)	1.000	1.200	1.067	=		Perejil					
Cali, Cavasa	500	667	578	-		Arauca (Arauca)	4.500	5.000	4.708	-	
Cali, Santa Helena	667	733	678	-		Armenia, Mercar	4.500	5.000	4.750	-	
Cartagena, Bazurto	1.200	1.360	1.260	+		Barranquilla, Barranquillita	7.000	8.000	7.444	+	
Cartago (Valle del Cauca)	1.000	1.300	1.150	-		Bogotá, D.C., Corabastos	2.000	3.333	2.792	-	
Cúcuta, Cenabastos	700	1.000	808	-		Bucaramanga, Centroabastos	2.000	3.000	2.500	=	
Duitama (Boyacá)	1.000	1.000	1.000	-		Chiquinquirá (Boyacá)	2.000	2.250	2.042	+	
Florencia (Caquetá)	960	1.040	1.000	-		Duitama (Boyacá)	3.750	3.750	3.750	+++	
Ibagué, Plaza La 21	800	960	860	-		Ibagué, Plaza La 21	3.750	5.000	4.083	-	
Ipiales (Nariño), Ipiales somos todos	1.667	2.000	1.833	=		Ipiales (Nariño), Ipiales somos todos	3.000	3.000	3.000	-	
La Ceja (Antioquia)	900	1.200	1.033	-		Manizales, Centro Galerías	4.000	4.800	4.400	=	
Manizales, Centro Galerías	1.000	1.500	1.213	-		Medellín, Central Mayorista de Antioquia	3.000	3.000	3.000	=	
Marinilla (Antioquia)	800	1.000	906	+		Neiva, Surabastos	4.667	6.000	5.236	-	
Medellín, Central Mayorista de Antioquia	800	1.300	1.050	-		Pamplona (Norte de Santander)	3.000	4.000	3.500	++	
Medellín, Plaza Minorista "José María Villa"	1.000	1.400	1.277	-		Pasto, El Potrerillo	3.000	4.000	3.583	++	
Montería, Mercado del Sur	800	1.400	1.038	-		San Gil (Santander)	4.000	4.000	4.000	=	
Neiva, Surabastos	800	1.200	985	-		Sogamoso (Boyacá)	2.500	3.000	2.844	+	
Palmira (Valle del Cauca)	600	1.000	808	-		Tunja, Complejo de Servicios del Sur	2.750	3.000	2.944	+	
Pamplona (Norte de Santander)	1.200	1.400	1.300	-							
Pasto, El Potrerillo	1.400	1.600	1.550	-		Pimentón					
Pereira, La 41	1.200	1.500	1.350	++		Arauca (Arauca)	2.900	3.000	2.967	-	
Pereira, Mercasa	800	1.200	944	-		Armenia, Mercar	2.200	2.400	2.300	+	
Popayán, Plaza de mercado del barrio Bolívar	769	769	769	=		Barranquilla, Barranquillita	1.500	1.750	1.646	-	
Rionegro (Antioquia)	1.000	1.200	1.078	-		Barranquilla, Granabastos	1.583	1.917	1.764	-	
San Gil (Santander)	600	600	600	-		Bogotá, D.C., Corabastos	2.800	3.200	3.000	+	
						Bucaramanga, Centroabastos	2.000	3.000	2.500	+	
						Buenaventura (Valle del Cauca)	1.857	1.857	1.857	-	

BOLETÍN SEMANAL PRECIOS MAYORISTAS

Cuadro 3. Mercados mayoristas. Precios de venta de verduras y hortalizas (continuación)
2019 (18 al 24 de mayo)

Productos y mercados	Pesos por kilogramo				Tendencia	Productos y mercados	Pesos por kilogramo				Tendencia
	Mínimo	Máximo	Medio				Mínimo	Máximo	Medio		
Pimentón (continuación)						Rábano rojo (continuación)					
Cali, Cavasa	1.500	2.200	1.781	-		Manizales, Centro Galerías	4.000	4.000	4.000	=	
Cali, Santa Helena	2.500	2.800	2.650	=		Medellín, Central Mayorista de Antioquia	1.500	3.000	2.113	+	
Cartagena, Bazurto	2.000	2.250	2.118	+		Neiva, Surabastos	2.500	4.000	3.521	++	
Cartago (Valle del Cauca)	2.000	2.300	2.117	-		Pasto, El Potrerillo	3.000	3.000	3.000	+++	
Chiquinquirá (Boyacá)	1.786	2.143	1.917	n.d.		Remolacha					
Cúcuta, Cenabastos	1.500	2.083	1.750	-		Arauca (Arauca)	836	909	879	+	
Duitama (Boyacá)	1.429	1.643	1.500	+		Armenia, Mercar	640	848	731	-	
Florencia (Caquetá)	1.643	1.714	1.679	=		Barranquilla, Barranquillita	667	1.000	868	-	
Ibagué, Plaza La 21	1.440	3.000	1.940	++		Barranquilla, Granabastos	583	667	606	-	
Ipiales (Nariño), Ipiales somos todos	2.500	2.500	2.500	=		Bogotá, D.C., Corabastos	417	500	475	+	
La Ceja (Antioquia)	1.500	1.500	1.500	+		Bucaramanga, Centroabastos	400	600	513	-	
Manizales, Centro Galerías	1.800	2.000	1.850	+		Cartagena, Bazurto	667	800	721	-	
Marinilla (Antioquia)	550	1.000	813	+		Chiquinquirá (Boyacá)	500	540	513	-	
Medellín, Central Mayorista de Antioquia	1.300	1.700	1.454	-		Duitama (Boyacá)	700	800	750	=	
Medellín, Plaza Minorista "José María Villa"	1.200	1.600	1.396	-		El Santuario (Antioquia)	300	400	340	-	
Montería, Mercado del Sur	1.800	2.500	2.100	++		Florencia (Caquetá)	833	833	833	-	
Neiva, Surabastos	1.571	1.786	1.710	+		Ibagué, Plaza La 21	800	960	887	+	
Palmira (Valle del Cauca)	2.700	2.800	2.788	+		La Ceja (Antioquia)	900	1.000	983	+	
Pamplona (Norte de Santander)	2.083	2.500	2.338	+		Manizales, Centro Galerías	909	1.091	1.000	=	
Pasto, El Potrerillo	1.600	1.800	1.650	=		Medellín, Central Mayorista de Antioquia	300	500	400	-	
Peñol (Antioquia)	550	1.000	802	+		Medellín, Plaza Minorista "José María Villa"	800	1.000	933	+	
Pereira, La 41	2.400	2.500	2.483	++		Montería, Mercado del Sur	1.000	1.200	1.050	+	
Pereira, Mercasa	2.000	2.500	2.146	+		Neiva, Surabastos	560	800	648	-	
Popayán, Plaza de mercado del barrio Bolívar	1.143	1.714	1.411	+		Rionegro (Antioquia)	600	800	681	-	
Rionegro (Antioquia)	1.100	1.500	1.278	-		San Gil (Santander)	720	800	780	-	
San Gil (Santander)	1.786	1.786	1.786	+		Santa Marta (Magdalena)	833	1.067	930	++	
Santa Marta (Magdalena)	1.667	1.667	1.667	=		Sincelejo, Nuevo Mercado	800	1.000	967	-	
Sincelejo, Nuevo Mercado	1.600	1.800	1.725	-		Sogamoso (Boyacá)	700	800	720	-	
Socorro (Santander)	1.429	1.786	1.548	++		Tunja, Complejo de Servicios del Sur	460	520	492	-	
Sogamoso (Boyacá)	1.571	1.786	1.696	++		Valledupar, Mercabastos	833	1.000	875	-	
Sonsón (Antioquia)	1.200	1.200	1.200	-		Villavicencio, CAV	667	1.000	826	++	
Tuluá (Valle del Cauca)	1.800	2.000	1.925	-		Yopal (Casanare)	1.000	1.000	1.000	-	
Tunja, Complejo de Servicios del Sur	1.714	1.929	1.804	-		Remolacha bogotana					
Ubaté (Cundinamarca)	2.500	2.500	2.500	-		Buenaventura (Valle del Cauca)	960	1.200	1.120	-	
Valledupar, Mercabastos	2.083	2.917	2.500	+		Cali, Cavasa	583	667	637	-	
Valledupar, Mercado Nuevo	2.083	2.917	2.569	++		Cali, Santa Helena	583	633	600	+	
Villavicencio, CAV	2.083	2.917	2.413	-		Cartago (Valle del Cauca)	1.100	1.400	1.233	-	
Yopal (Casanare)	2.333	2.500	2.417	-		Palmira (Valle del Cauca)	583	667	639	-	
Pimentón verde						Remolacha regional					
Bucaramanga, Centroabastos	1.000	1.154	1.077	-		Cúcuta, Cenabastos	600	800	683	-	
Rábano rojo						Repollo blanco					
Armenia, Mercar	1.800	2.000	1.867	+++		Arauca (Arauca)	767	833	806	-	
Barranquilla, Barranquillita	4.500	5.000	4.833	=		Armenia, Mercar	400	533	463	-	
Bogotá, D.C., Corabastos	1.667	1.667	1.667	+++							
Bucaramanga, Centroabastos	3.000	3.000	3.000	=							
Cartagena, Bazurto	6.000	6.400	6.233	+							

Cuadro 3. Mercados mayoristas. Precios de venta de verduras y hortalizas (continuación)
2019 (18 al 24 de mayo)

Productos y mercados	Pesos por kilogramo				Tendencia	Productos y mercados	Pesos por kilogramo				Tendencia
	Mínimo	Máximo	Medio				Mínimo	Máximo	Medio		
Repollo blanco (continuación)						Repollo verde					
Barranquilla, Barranquillita	714	857	763	-		Bogotá, D.C., Corabastos	500	643	560	-	
Barranquilla, Granabastos	500	657	595	-		Chiquinquirá (Boyacá)	467	667	567	n.d.	
Bucaramanga, Centroabastos	320	480	387	-		Cúcuta, Cenabastos	300	400	351	-	
Buenaventura (Valle del Cauca)	467	500	494	-		Duitama (Boyacá)	500	500	500	n.d.	
Cali, Cavasa	233	333	288	-		Ipiales (Nariño), Ipiales somos todos	160	200	189	-	
Cali, Santa Helena	333	367	344	-		Manizales, Centro Galerías	360	480	410	-	
Cartagena, Bazurto	714	886	806	-		Pamplona (Norte de Santander)	300	500	356	-	
Cartago (Valle del Cauca)	640	720	693	-		San Gil (Santander)	560	640	615	+	
El Santuario (Antioquia)	125	167	160	-		Sogamoso (Boyacá)	583	667	652	+	
Florencia (Cauquetá)	2.000	2.100	2.050	=		Tunja, Complejo de Servicios del Sur	383	417	404	+	
La Ceja (Antioquia)	300	400	350	+		Tomate chonto					
La Unión (Nariño)	250	333	292	++		Arauca (Arauca)	2.409	3.227	2.833	+	
Marinilla (Antioquia)	125	167	148	-		Armenia, Mercar	2.273	2.955	2.727	+++	
Medellín, Central Mayorista de Antioquia	167	250	214	-		Barranquilla, Barranquillita	2.200	2.440	2.283	+	
Medellín, Plaza Minorista "José María Villa"	277	338	294	+		Barranquilla, Granabastos	2.160	2.800	2.587	++	
Montería, Mercado del Sur	333	500	446	+		Bogotá, D.C., Corabastos	2.500	2.909	2.706	+++	
Neiva, Surabastos	667	693	680	++		Cali, Cavasa	3.200	3.600	3.371	+++	
Palmira (Valle del Cauca)	267	400	333	-		Cali, Santa Helena	2.800	3.100	2.933	+++	
Pasto, El Potrerillo	133	167	156	+		Cartagena, Bazurto	1.920	2.400	2.173	+++	
Pereira, La 41	560	720	630	-		Cartago (Valle del Cauca)	3.200	3.400	3.283	+++	
Pereira, Mercasa	480	640	563	-		Chiquinquirá (Boyacá)	2.182	2.273	2.258	-	
Popayán, Plaza de mercado del barrio Bolívar	400	500	455	-		Cúcuta, Cenabastos	2.083	2.500	2.253	+	
Rionegro (Antioquia)	167	225	207	-		Duitama (Boyacá)	2.273	2.500	2.348	++	
Santa Marta (Magdalena)	714	971	814	-		Florencia (Cauquetá)	2.200	2.400	2.307	+++	
Sincelejo, Nuevo Mercado	400	433	413	-		Ibagué, Plaza La 21	2.400	3.000	2.775	+++	
Sonsón (Antioquia)	231	246	238	++		Manizales, Centro Galerías	2.955	3.182	3.085	+++	
Tuluá (Valle del Cauca)	400	433	408	-		Neiva, Surabastos	2.174	3.043	2.663	++	
Túquerres (Nariño)	100	117	115	-		Palmira (Valle del Cauca)	2.400	3.500	2.963	++	
Valledupar, Mercabastos	714	857	774	-		Pamplona (Norte de Santander)	1.667	2.292	2.020	+	
Villavicencio, CAV	833	1.000	913	-		Peñol (Antioquia)	1.850	2.650	2.350	+++	
Yopal (Casanare)	800	833	817	+		Pereira, La 41	3.300	3.800	3.517	+++	
						Pereira, Mercasa	3.000	3.400	3.175	+++	
						Santa Bárbara (Antioquia)	1.500	2.300	1.925	++	
						Santa Marta (Magdalena)	2.000	2.800	2.507	++	
						Sincelejo, Nuevo Mercado	2.800	3.400	3.092	+++	
						Sogamoso (Boyacá)	2.273	2.727	2.500	++	
						Tuluá (Valle del Cauca)	3.200	3.300	3.263	+++	
						Tunja, Complejo de Servicios del Sur	2.182	2.364	2.303	+++	
						Ubaté (Cundinamarca)	2.500	2.500	2.500	+	
						Valledupar, Mercabastos	1.800	2.400	2.100	++	
						Valledupar, Mercado Nuevo	1.800	2.400	2.100	++	
						Villavicencio, CAV	2.750	3.000	2.990	++	
Repollo blanco bogotano											
Pereira, Mercasa	571	714	688	++							
Repollo morado											
Bogotá, D.C., Corabastos	714	857	786	++							
Bucaramanga, Centroabastos	1.200	1.500	1.350	-							
Buenaventura (Valle del Cauca)	800	833	822	+							
Cali, Cavasa	583	667	655	+							
Cúcuta, Cenabastos	833	1.111	1.065	-							
Medellín, Central Mayorista de Antioquia	333	444	399	-							
Pamplona (Norte de Santander)	833	833	833	-							
Pasto, El Potrerillo	625	875	764	-							

Cuadro 3. Mercados mayoristas. Precios de venta de verduras y hortalizas (continuación)
2019 (18 al 24 de mayo)

Productos y mercados	Pesos por kilogramo				Tendencia	Productos y mercados	Pesos por kilogramo				Tendencia
	Mínimo	Máximo	Medio				Mínimo	Máximo	Medio		
Tomate chonto regional						Tomate Riogrande (continuación)					
Buenaventura (Valle del Cauca)	3.000	3.500	3.083		++	Sogamoso (Boyacá)	2.273	2.500	2.415		++
La Ceja (Antioquia)	2.300	2.600	2.450		+++	Yopal (Casanare)	3.000	3.000	3.000		-
Marinilla (Antioquia)	1.950	2.800	2.453		+++	Tomate Riogrande bumangués					
Medellín, Central Mayorista de Antioquia	2.600	3.400	3.077		+++	Barranquilla, Barranquillita	2.600	3.000	2.830		+++
Medellín, Plaza Minorista "José María Villa"	2.500	3.200	2.942		+++	Barranquilla, Granabastos	2.500	3.273	2.992		+
Montería, Mercado del Sur	2.700	3.500	3.192		++	Cartagena, Bazurto	2.591	3.182	2.909		+++
Peñol (Antioquia)	1.700	2.500	2.221		+++	Zanahoria					
Rionegro (Antioquia)	2.500	3.000	2.669		+++	Arauca (Arauca)	1.273	1.527	1.379		-
Sonsón (Antioquia)	2.000	2.000	2.000		+++	Armenia, Mercar	1.250	1.417	1.306		-
Tomate larga vida						Bogotá, D.C., Corabastos	1.333	1.667	1.494		-
Bogotá, D.C., Corabastos	2.600	3.000	2.828		+	Bucaramanga, Centroabastos	1.167	1.333	1.229		=
Cali, Cavasa	2.500	2.600	2.521		+	Buenaventura (Valle del Cauca)	800	960	890		++
Cali, Santa Helena	2.400	2.500	2.483		+	Cali, Cavasa	600	600	600		++
Florencia (Cauquetá)	2.520	2.600	2.560		++	Cali, Santa Helena	600	600	600		+
Medellín, Central Mayorista de Antioquia	3.200	3.500	3.467		+	Cartago (Valle del Cauca)	1.500	1.633	1.578		+
Neiva, Surabastos	2.273	3.182	2.841		++	Chiquinquirá (Boyacá)	1.133	1.250	1.175		-
Pasto, El Potrerillo	1.800	2.700	2.158		+	Cúcuta, Cenabastos	750	1.000	873		+
Popayán, Plaza de mercado del barrio Bolívar	2.867	3.000	2.967		+++	Duitama (Boyacá)	1.333	1.417	1.361		-
Tunja, Complejo de Servicios del Sur	2.364	2.500	2.431		++	Florencia (Cauquetá)	1.583	1.667	1.625		++
Villavicencio, CAV	2.500	3.000	2.771		++	Ibagué, Plaza La 21	1.120	1.600	1.397		-
Tomate riñón						Ipiales (Nariño), Ipiales somos todos	300	500	416		+++
Armenia, Mercar	2.400	2.500	2.433		+	La Unión (Nariño)	417	500	458		+
Bucaramanga, Centroabastos	2.273	2.273	2.273		=	Manizales, Centro Galerías	1.290	1.452	1.351		+
Cartago (Valle del Cauca)	3.200	3.400	3.325		+	Neiva, Surabastos	1.120	1.520	1.303		+
Ipiales (Nariño), Ipiales somos todos	1.364	1.455	1.439		+	Palmira (Valle del Cauca)	500	600	560		-
Manizales, Centro Galerías	3.500	3.500	3.500		n.d.	Pamplona (Norte de Santander)	667	833	769		-
Medellín, Central Mayorista de Antioquia	2.800	3.000	2.838		-	Pasto, El Potrerillo	360	500	416		++
Sincelejo, Nuevo Mercado	2.800	3.000	2.950		+	Popayán, Plaza de mercado del barrio Bolívar	533	600	569		+++
Tomate riñón valluno						San Gil (Santander)	1.333	1.500	1.426		-
Montería, Mercado del Sur	2.800	3.200	3.000		+	Santa Marta (Magdalena)	1.167	1.417	1.332		-
Pereira, Mercasa	2.500	3.000	2.813		-	Sincelejo, Nuevo Mercado	700	750	746		-
Tomate Riogrande						Sogamoso (Boyacá)	1.167	1.333	1.240		-
Bucaramanga, Centroabastos	2.045	2.727	2.386		++	Tuluá (Valle del Cauca)	917	1.167	1.056		n.d.
Cúcuta, Cenabastos	2.083	2.500	2.240		+	Tunja, Complejo de Servicios del Sur	1.083	1.167	1.111		-
Duitama (Boyacá)	2.500	2.727	2.576		+++	Túquerres (Nariño)	250	300	277		+
Montería, Mercado del Sur	2.292	2.500	2.427		++	Ubaté (Cundinamarca)	1.400	1.400	1.400		+++
San Gil (Santander)	1.600	2.000	1.867		++	Valledupar, Mercabastos	1.250	1.500	1.375		-
Socorro (Santander)	1.600	2.000	1.800		++	Villavicencio, CAV	1.167	1.417	1.285		-
						Yopal (Casanare)	1.333	1.417	1.375		+++

Cuadro 3. Mercados mayoristas. Precios de venta de verduras y hortalizas (conclusión) 2019 (18 al 24 de mayo)

Productos y mercados	Pesos por kilogramo				Tendencia	Productos y mercados	Pesos por kilogramo				Tendencia
	Precios			Medio			Precios			Medio	
	Mínimo	Máximo					Mínimo	Máximo			
Zanahoria bogotana						Zanahoria larga vida					
Barranquilla, Barranquillita	1.333	1.500	1.413	-		El Carmen de Viboral (Antioquia)	333	333	333	-	
Barranquilla, Granabastos	1.300	1.367	1.331	-		El Santuario (Antioquia)	306	444	407	-	
Cali, Cavasa	1.250	1.333	1.309	+		La Ceja (Antioquia)	556	700	595	-	
Cartagena, Bazurto	1.217	1.400	1.307	+++		Marinilla (Antioquia)	400	533	448	-	
Cúcuta, Cenabastos	1.333	1.667	1.444	-		Medellín, Central Mayorista de Antioquia	400	489	434	-	
Pereira, La 41	1.417	1.500	1.458	+		Medellín, Plaza Minorista "José María Villa"	489	667	553	-	
Pereira, Mercasa	1.200	1.500	1.372	-		Montería, Mercado del Sur	556	711	652	-	
Tuluá (Valle del Cauca)	1.167	1.200	1.175	-		Rionegro (Antioquia)	412	529	471	-	
						Sonsón (Antioquia)	440	460	450	+	

TENDENCIAS

---	-	+	+++
Variación mayor al -20 %	Variación entre 0 % y -10 %	Variación entre 0 % y 10 %	Variación mayor al 20 %
--	=	++	n. d.
Variación entre -10 % y -20 %	Variación igual a 0 %	Variación entre 10 % y 20 %	No determinado

FRUTAS FRESCAS

Mayor disponibilidad de limón

En el transcurso de la semana, se registró un descenso en los precios del limón común en veintisiete de los treinta y dos mercados en donde se ofreció. Esta conducta estuvo asociada a una mayor disponibilidad de fruta desde las zonas productoras de Consacá, La Florida (Nariño), Guamo, Purificación, Espinal (Tolima), Andalucía, Tuluá, La Unión, Obando (Valle del Cauca), Puerto López, Lejanías, Villavicencio (Meta), Tibú, Cúcuta (Norte de Santander) y Patía (Cauca). Por ejemplo, en Pasto y Bucaramanga, el precio cayó un 18,97% en promedio, vendiéndose el kilo a \$892 y a \$833, respectivamente.

Esta tendencia a la baja, también se observó en las cotizaciones mayoristas del maracuyá, los aguacates papelillo y común, los limones Tahití y mandarino, la mora de Catilla, el tomate de árbol, la curuba, las naranjas común y Valencia, las guayabas pera y agria y la patilla. En el caso del maracuyá, sus precios descendieron en veintinueve de los treinta y dos mercados donde se negoció y los comerciantes afirmaron que esto se debió a un mayor volumen de carga que ingresó procedente de Florida, Caicedonia (Valle del Cauca), Chigorodó, Dabeiba (Antioquia), El Peñol, Consacá, Taminango (Nariño), La Tebaida, Quimbaya (Quindío), Pitalito (Huila), Granada, San Martín (Meta), Trinidad (Casanare), Los Santos y Girón (Santander).

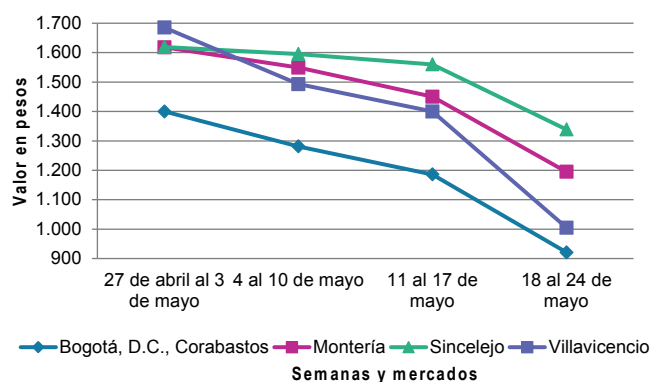
En cuanto a las cotizaciones mayoristas del aguacate papelillo, cayeron en veinticinco de los veintinueve mercados donde se transó esta semana, como resultado de un aumento en el nivel de abastecimiento originario

de Armenia (Quindío), Caicedonia (Valle del Cauca), Sogamoso (Boyacá), Támesis (Antioquia) Chinchiná, Viterbo (Caldas), Lejanías, El Castillo, Cubarral (Meta), Mariquita y Ortega (Tolima). Por ejemplo, en Medellín y Villavicencio el kilo se cotizó a \$3.302 y a \$5.075, es decir la caída superó el 15,00%.

Así mismo, se reportaron mayores rendimientos productivos de mora de Castilla en los cultivos establecidos en Moniquirá (Boyacá), Piedecuesta, Santa Bárbara (Santander), Aguadas (Caldas), La Ceja, Granada, Guarne, La Unión (Antioquia), Isnos, Pitalito (Huila), Ipiales (Nariño) y Sibundoy (Putumayo). Lo anterior ocasionó que el precio de esta fruta bajara en veintisiete de los cuarenta y uno donde se vendió. Por ejemplo en Cali el kilo se vendió a \$2.680 y la reducción fue de 20,24%, respecto a la semana anterior.

En contraste, subieron los precios mayoristas de la pera importada, las manzanas royal gala y verde importada, el melón Cantalup, el lulo, la granadilla y la mandarina Arrayana. En el caso de la pera importada, sus cotizaciones presentaron una tendencia al alza en treinta de los treinta y cuatro mercados en donde se ofreció; según las fuentes encuestadas esto dio ante un menor volumen de importación de fruta desde Chile. Por ejemplo, en Ibagué el incremento fue de 7,43%, en comparación con la anterior semana.

Gráfico 3. Comportamiento de los precios de limón común 2019 (27 de abril al 24 de mayo)



Fuente: DANE, Sipsa.

Cuadro 4. Mercados mayoristas. Precios de venta de frutas frescas 2019 (18 al 24 de mayo)

Productos y mercados	Pesos por kilogramo				Tendencia	Productos y mercados	Pesos por kilogramo				Tendencia
	Mínimo	Máximo	Medio				Mínimo	Máximo	Medio		
Aguacate común						Aguacate papelillo (continuación)					
Barranquilla, Barranquillita	2.500	3.500	2.900		+	Pereira, La 41	3.000	5.000	4.208		-
Bucaramanga, Centroabastos	3.000	4.000	3.281		-	Pereira, Mercasa	2.800	4.500	3.575		-
Buenaventura (Valle del Cauca)	3.000	3.000	3.000		-	Popayán, Plaza de mercado del barrio Bolívar	4.000	4.200	4.058		-
Cartagena, Bazurto	4.000	4.500	4.308		+	Rionegro (Antioquia)	2.500	3.600	2.933		-
Cúcuta, Cenabastos	4.000	5.000	4.292		+	Santa Bárbara (Antioquia)	2.400	2.400	2.400		=
Ibagué, Plaza La 21	1.500	2.000	1.838		-	Sogamoso (Boyacá)	4.200	5.000	4.600		-
Medellín, Central Mayorista de Antioquia	2.000	2.200	2.033		n.d.	Tuluá (Valle del Cauca)	3.500	3.700	3.575		n.d.
Medellín, Plaza Minorista "José María Villa"	2.000	3.000	2.260		-	Tunja, Complejo de Servicios del Sur	3.900	4.800	4.267		-
Montería, Mercado del Sur	2.400	3.200	2.685		-	Ubaté (Cundinamarca)	4.000	4.500	4.250		-
Neiva, Surabastos	2.000	3.000	2.417		-	Villavicencio, CAV	4.000	6.000	5.075		-
Palmira (Valle del Cauca)	2.500	2.600	2.575		-						
Santa Bárbara (Antioquia)	1.400	1.800	1.567		-	Badea					
Sincelejo, Nuevo Mercado	3.000	3.000	3.000		-	Neiva, Surabastos	1.500	1.600	1.572		-
Tunja, Complejo de Servicios del Sur	2.750	2.900	2.828		-	Banano bocadillo					
Valledupar, Mercado Nuevo	2.500	3.000	2.867		-	Bogotá, D.C., Corabastos	1.625	1.750	1.719		-
Villavicencio, CAV	3.000	4.000	3.549		-	Duitama (Boyacá)	1.100	1.100	1.100		-
						Medellín, Central Mayorista de Antioquia	1.200	1.200	1.200		=
Aguacate Hass						Santa Bárbara (Antioquia)	750	833	771		+
Bogotá, D.C., Corabastos	4.000	5.000	4.552		+	Sogamoso (Boyacá)	1.200	1.300	1.250		+
Chiquinquirá (Boyacá)	2.500	3.000	2.717		+	Tunja, Complejo de Servicios del Sur	1.250	1.350	1.297		-
La Ceja (Antioquia)	2.300	2.500	2.417		-						
Medellín, Central Mayorista de Antioquia	2.600	3.000	2.833		+	Banano criollo					
Rionegro (Antioquia)	2.500	2.700	2.595		-	Armenia, Mercar	600	700	661		+
San Gil (Santander)	5.000	5.500	5.167		=	Armenia, Retiro	550	650	600		++
San Vicente (Antioquia)	2.600	2.800	2.700		+	Bogotá, D.C., Corabastos	1.100	1.400	1.242		-
Sogamoso (Boyacá)	4.000	4.200	4.050		-	Bucaramanga, Centroabastos	1.200	1.300	1.250		-
Sonsón (Antioquia)	2.300	2.400	2.350		=	Buenaventura (Valle del Cauca)	1.111	1.222	1.167		+
Tunja, Complejo de Servicios del Sur	3.400	3.900	3.644		++	Cali, Cavasa	889	1.000	938		-
						Cali, Santa Helena	722	778	731		-
Aguacate papelillo						Cartago (Valle del Cauca)	900	1.000	950		-
Arauca (Arauca)	5.700	5.900	5.800		-	Chiquinquirá (Boyacá)	1.000	1.250	1.190		+
Armenia, Mercar	3.500	4.200	3.767		-	Cúcuta, Cenabastos	1.400	1.500	1.479		-
Armenia, Retiro	3.000	3.700	3.378		-	Cúcuta, La Nueva Sexta	1.000	1.167	1.111		+
Bogotá, D.C., Corabastos	4.500	5.500	4.835		-	Florencia (Caquetá)	1.400	1.480	1.440		+
Bucaramanga, Centroabastos	4.000	4.000	4.000		=	Ibagué, Plaza La 21	900	1.000	988		-
Buenaventura (Valle del Cauca)	4.000	4.500	4.083		-	Ipiales (Nariño), Ipiales somos todos	667	741	691		=
Cali, Cavasa	3.600	4.300	4.035		-	La Ceja (Antioquia)	600	800	733		+
Cali, Santa Helena	4.500	5.000	4.750		-	La Unión (Nariño)	2.000	2.000	2.000		++
Cartagena, Bazurto	5.500	5.800	5.708		++	Manizales, Centro Galerías	900	1.000	975		-
Cartago (Valle del Cauca)	4.000	5.000	4.417		-	Medellín, Central Mayorista de Antioquia	900	1.000	950		=
Chiquinquirá (Boyacá)	4.000	5.000	4.200		+	Medellín, Plaza Minorista "José María Villa"	800	1.000	946		+
Duitama (Boyacá)	4.500	4.500	4.500		-	Neiva, Surabastos	800	1.000	927		+
Florencia (Caquetá)	4.500	4.800	4.650		-	Palmira (Valle del Cauca)	1.000	1.200	1.138		-
Ibagué, Plaza La 21	2.700	3.800	3.250		-	Pamplona (Norte de Santander)	1.500	2.000	1.883		+
Manizales, Centro Galerías	3.000	4.000	3.446		-	Pereira, La 41	1.000	1.200	1.067		+
Medellín, Central Mayorista de Antioquia	2.800	3.600	3.302		-	Pereira, Mercasa	800	1.000	975		-
Medellín, Plaza Minorista "José María Villa"	3.000	4.500	3.893		-	Popayán, Plaza de mercado del barrio Bolívar	1.100	1.200	1.163		-
Neiva, Surabastos	3.500	4.500	4.123		-	Rionegro (Antioquia)	1.000	1.000	1.000		-
Palmira (Valle del Cauca)	4.000	4.500	4.313		-						

BOLETÍN SEMANAL PRECIOS MAYORISTAS

Cuadro 4. Mercados mayoristas. Precios de venta de frutas frescas (continuación)
2019 (18 al 24 de mayo)

Productos y mercados	Pesos por kilogramo				Tendencia	Productos y mercados	Pesos por kilogramo				Tendencia
	Mínimo	Máximo	Medio				Mínimo	Máximo	Medio		
Banano criollo (continuación)						Ciruela roja (continuación)					
San Gil (Santander)	480	600	547	-		Medellín, Central Mayorista de Antioquia	3.000	3.600	3.440	-	
Santa Bárbara (Antioquia)	500	600	550	++		Neiva, Surabastos	2.600	3.000	2.780	-	
Santa Marta (Magdalena)	588	765	655	++		Pamplona (Norte de Santander)	3.000	3.000	3.000	+++	
Socorro (Santander)	440	480	473	-		San Gil (Santander)	2.400	2.520	2.440	n.d.	
Sogamoso (Boyacá)	1.150	1.200	1.183	=		Tunja, Complejo de Servicios del Sur	2.520	2.680	2.591	+	
Sonsón (Antioquia)	600	800	725	+		Coco					
Tuluá (Valle del Cauca)	800	900	838	+		Armenia, Mercar	2.400	2.467	2.422	=	
Tunja, Complejo de Servicios del Sur	1.400	1.500	1.463	+		Barranquilla, Barranquillita	3.000	3.400	3.233	-	
Banano Urabá						Bogotá, D.C., Corabastos	3.750	3.750	3.750	=	
Arauca (Arauca)	1.389	1.444	1.407	-		Cali, Santa Helena	1.667	1.722	1.676	+	
Barranquilla, Barranquillita	600	900	700	+++		Cartagena, Bazurto	3.000	3.080	3.026	+	
Bogotá, D.C., Corabastos	1.000	1.100	1.056	-		Cartago (Valle del Cauca)	2.200	2.267	2.233	=	
Bucaramanga, Centroabastos	1.150	1.150	1.150	=		La Unión (Nariño)	1.667	1.667	1.667	=	
Chiquinquirá (Boyacá)	1.100	1.150	1.127	-		Manizales, Centro Galerías	2.710	3.097	2.839	+	
Duitama (Boyacá)	1.100	1.100	1.100	=		Medellín, Central Mayorista de Antioquia	4.038	6.000	5.016	-	
Medellín, Central Mayorista de Antioquia	1.100	1.100	1.100	=		Montería, Mercado del Sur	3.200	3.400	3.323	-	
Medellín, Plaza Minorista "José María Villa"	1.000	1.000	1.000	=		Pereira, La 41	2.400	2.400	2.400	=	
Montería, Mercado del Sur	900	1.000	950	=		Pereira, Mercasa	2.267	2.333	2.283	+	
Pamplona (Norte de Santander)	1.350	1.400	1.358	+		Sincelejo, Nuevo Mercado	2.600	2.700	2.617	-	
Sogamoso (Boyacá)	1.000	1.100	1.025	-		Curuba					
Valledupar, Mercabastos	450	550	504	++		Arauca (Arauca)	2.250	2.450	2.367	+	
Villavicencio, CAV	640	720	665	-		Armenia, Mercar	1.600	1.700	1.633	-	
Borojó						Bogotá, D.C., Corabastos	1.136	1.591	1.336	-	
Bogotá, D.C., Corabastos	3.000	3.500	3.412	+		Bucaramanga, Centroabastos	800	1.000	887	-	
Bucaramanga, Centroabastos	3.500	4.000	3.750	-		Buenaventura (Valle del Cauca)	3.000	3.000	3.000	-	
Cúcuta, Cenabastos	4.000	5.000	4.375	+		Cali, Cavasa	1.000	1.250	1.079	-	
Medellín, Central Mayorista de Antioquia	2.700	3.000	2.931	+		Cartagena, Bazurto	2.160	2.560	2.387	-	
Pamplona (Norte de Santander)	6.000	8.000	7.000	-		Cartago (Valle del Cauca)	2.400	2.500	2.450	=	
Villavicencio, CAV	4.500	5.000	4.688	-		Chiquinquirá (Boyacá)	773	909	818	-	
Breva						Cúcuta, Cenabastos	1.000	1.417	1.205	-	
Bucaramanga, Centroabastos	2.000	2.200	2.033	-		Duitama (Boyacá)	1.045	1.136	1.106	+	
Medellín, Central Mayorista de Antioquia	4.000	4.000	4.000	+		Ibagué, Plaza La 21	1.250	1.500	1.406	-	
Ciruela importada						Ipiales (Nariño), Ipiales somos todos	667	1.000	833	-	
Bogotá, D.C., Corabastos	7.222	8.889	8.145	+		Manizales, Centro Galerías	1.500	1.700	1.567	=	
Bucaramanga, Centroabastos	5.909	7.273	6.591	+		Medellín, Central Mayorista de Antioquia	1.000	1.300	1.180	-	
Cúcuta, Cenabastos	10.000	10.000	10.000	=		Neiva, Surabastos	1.200	1.400	1.304	-	
Medellín, Central Mayorista de Antioquia	6.875	9.375	8.346	++		Pamplona (Norte de Santander)	625	833	810	-	
Neiva, Surabastos	6.667	8.333	7.898	-		Pereira, Mercasa	1.700	1.700	1.700	-	
Valledupar, Mercado Nuevo	8.125	9.375	8.813	+		San Gil (Santander)	1.000	1.200	1.093	-	
Ciruela roja						Socorro (Santander)	1.200	1.400	1.260	=	
Bogotá, D.C., Corabastos	2.400	2.800	2.521	-		Sogamoso (Boyacá)	1.136	1.364	1.295	+	
Bucaramanga, Centroabastos	2.600	3.200	3.000	+		Sonsón (Antioquia)	700	800	750	=	
Cúcuta, Cenabastos	2.000	3.000	2.513	-		Tunja, Complejo de Servicios del Sur	909	1.000	967	+	
						Valledupar, Mercabastos	1.400	1.600	1.500	-	
						Villavicencio, CAV	1.200	1.400	1.312	-	

Cuadro 4. Mercados mayoristas. Precios de venta de frutas frescas (continuación)
2019 (18 al 24 de mayo)

Productos y mercados	Pesos por kilogramo				Tendencia	Productos y mercados	Pesos por kilogramo				Tendencia
	Mínimo	Máximo	Medio				Mínimo	Máximo	Medio		
Durazno importado						Granadilla					
Valledupar, Mercado Nuevo	8.500	9.375	8.938		=	Arauca (Arauca)	3.500	4.833	4.181		+
Durazno nacional						Bogotá, D.C., Corabastos	3.667	4.000	3.816		++
Bogotá, D.C., Corabastos	4.000	4.500	4.323		+	Bucaramanga, Centroabastos	3.929	4.643	4.286		+
Bucaramanga, Centroabastos	2.600	2.800	2.700		+	Cali, Cavasa	2.667	4.000	3.276		+++
Chiquinquirá (Boyacá)	1.591	2.500	2.015		-	Cali, Santa Helena	2.533	2.667	2.644		n.d.
Medellín, Central Mayorista de Antioquia	4.000	4.500	4.375		-	Cartagena, Bazurto	3.615	4.000	3.788		-
San Gil (Santander)	3.800	4.000	3.956		-	Cartago (Valle del Cauca)	3.000	3.533	3.300		-
Socorro (Santander)	3.000	3.000	3.000		=	Chiquinquirá (Boyacá)	3.333	3.667	3.389		+++
Sogamoso (Boyacá)	1.818	1.818	1.818		-	Cúcuta, Cenabastos	2.857	3.214	3.036		+
Tunja, Complejo de Servicios del Sur	1.727	1.909	1.823		-	Duitama (Boyacá)	3.667	4.000	3.778		+
Feijoa						Florencia (Cauquetá)	1.667	1.800	1.733		+
Bogotá, D.C., Corabastos	3.000	4.000	3.660		+	Ibagué, Plaza La 21	2.000	2.667	2.333		+
Duitama (Boyacá)	1.364	1.364	1.364		+	La Unión (Nariño)	1.000	1.333	1.222		+
San Gil (Santander)	3.000	4.000	3.667		-	Manizales, Centro Galerías	2.667	2.800	2.733		-
Socorro (Santander)	3.500	4.000	3.767		++	Medellín, Central Mayorista de Antioquia	3.077	5.000	3.972		++
Sogamoso (Boyacá)	1.591	1.909	1.773		+	Neiva, Surabastos	2.667	3.000	2.833		+++
Tunja, Complejo de Servicios del Sur	1.364	1.591	1.453		-	Palmira (Valle del Cauca)	2.000	2.667	2.442		-
Fresa						Pamplona (Norte de Santander)	2.500	2.857	2.679		+++
Armenia, Mercar	5.200	5.600	5.400		=	Pasto, El Potrerillo	1.667	2.333	1.889		+++
Bogotá, D.C., Corabastos	5.200	7.000	6.233		+	Pereira, Mercasa	3.333	3.333	3.333		++
Bucaramanga, Centroabastos	4.000	5.500	4.667		-	Popayán, Plaza de mercado del barrio Bolívar	2.000	2.133	2.022		=
Cali, Cavasa	4.000	4.600	4.325		+	Rionegro (Antioquia)	3.846	4.615	4.169		-
Cali, Santa Helena	4.500	5.000	4.667		-	San Gil (Santander)	3.571	4.286	3.992		+
Cartago (Valle del Cauca)	4.000	4.400	4.267		+	Socorro (Santander)	3.286	3.571	3.417		+
Chiquinquirá (Boyacá)	4.667	5.333	4.833		-	Sogamoso (Boyacá)	3.000	3.667	3.292		++
Cúcuta, Cenabastos	3.500	4.000	3.903		++	Tuluá (Valle del Cauca)	2.533	3.333	2.789		+
Duitama (Boyacá)	3.800	4.000	3.867		-	Tunja, Complejo de Servicios del Sur	3.533	4.000	3.761		+++
Ipiales (Nariño), Ipiales somos todos	3.600	4.000	3.733		+	Ubaté (Cundinamarca)	2.667	2.667	2.667		-
Manizales, Centro Galerías	4.400	5.000	4.700		=	Villavicencio, CAV	4.000	4.400	4.158		+++
Medellín, Central Mayorista de Antioquia	5.000	5.500	5.196		+	Yopal (Casanare)	4.667	5.000	4.833		+++
Medellín, Plaza Minorista "José María Villa"	5.500	6.500	5.828		-	Guanábana					
Montería, Mercado del Sur	4.000	5.000	4.417		+	Armenia, Mercar	2.200	2.300	2.233		-
Neiva, Surabastos	4.625	5.000	4.896		+	Bogotá, D.C., Corabastos	2.800	3.400	3.057		-
Pamplona (Norte de Santander)	3.000	3.000	3.000		=	Bucaramanga, Centroabastos	1.000	2.000	1.250		-
Pasto, El Potrerillo	5.000	5.000	5.000		=	Cali, Cavasa	2.300	2.400	2.350		-
Pereira, Mercasa	4.200	4.400	4.267		=	Cartago (Valle del Cauca)	2.700	2.800	2.750		=
San Gil (Santander)	4.000	4.533	4.059		-	Chiquinquirá (Boyacá)	800	1.000	917		-
San Vicente (Antioquia)	4.800	5.000	4.925		-	Cúcuta, Cenabastos	2.000	2.500	2.125		-
Sincelejo, Nuevo Mercado	3.600	4.000	3.778		-	Duitama (Boyacá)	3.000	3.000	3.000		+++
Socorro (Santander)	4.000	4.667	4.444		-	Ibagué, Plaza La 21	1.800	2.200	2.000		=
Sogamoso (Boyacá)	4.500	5.000	4.850		-	Ipiales (Nariño), Ipiales somos todos	2.080	2.240	2.193		-
Tunja, Complejo de Servicios del Sur	3.733	4.000	3.922		+	La Unión (Nariño)	2.250	2.500	2.417		-
Ubaté (Cundinamarca)	2.500	2.500	2.500		n.d.	Manizales, Centro Galerías	2.000	2.200	2.100		=
Villavicencio, CAV	4.375	5.000	4.714		-	Medellín, Central Mayorista de Antioquia	2.000	2.200	2.029		-
Yopal (Casanare)	4.500	4.625	4.563		-	Medellín, Plaza Minorista "José María Villa"	2.300	2.700	2.490		+
						Pamplona (Norte de Santander)	3.500	4.000	3.750		++

BOLETÍN SEMANAL PRECIOS MAYORISTAS

Cuadro 4. Mercados mayoristas. Precios de venta de frutas frescas (continuación)
2019 (18 al 24 de mayo)

Productos y mercados	Pesos por kilogramo				Tendencia	Productos y mercados	Pesos por kilogramo				Tendencia
	Mínimo	Máximo	Medio				Mínimo	Máximo	Medio		
Guanábana (continuación)						Guayaba pera (continuación)					
Pasto, El Potrerillo	2.800	3.000	2.900	=		Cúcuta, Cenabastos	1.818	2.045	1.920	-	
Pereira, La 41	2.500	2.600	2.542	+		Ibagué, Plaza La 21	1.500	2.000	1.704	-	
Pereira, Mercasa	2.000	2.500	2.142	+		Ipiales (Nariño), Ipiales somos todos	1.800	2.000	1.933	-	
Popayán, Plaza de mercado del barrio Bolívar	2.200	2.400	2.363	=		La Ceja (Antioquia)	1.000	1.200	1.083	-	
San Gil (Santander)	2.200	2.600	2.367	-		La Unión (Nariño)	1.250	1.500	1.375	+	
Santa Bárbara (Antioquia)	1.000	1.400	1.200	+		Manizales, Centro Galerías	1.000	1.300	1.125	=	
Socorro (Santander)	2.400	3.000	2.717	-		Medellín, Central Mayorista de Antioquia	1.100	1.300	1.200	-	
Sogamoso (Boyacá)	2.300	2.700	2.500	-		Medellín, Plaza Minorista "José María Villa"	1.300	1.500	1.379	-	
Tunja, Complejo de Servicios del Sur	2.200	2.400	2.308	-		Neiva, Surabastos	1.500	1.800	1.688	+	
Villavicencio, CAV	3.000	3.500	3.283	-		Palmira (Valle del Cauca)	1.300	1.400	1.363	-	
						Pamplona (Norte de Santander)	1.818	2.273	2.020	+	
Guayaba agría						Pasto, El Potrerillo	1.500	1.750	1.611	-	
Armenia, Mercar	2.500	2.600	2.533	-		Pereira, La 41	1.200	1.500	1.354	+	
Cartago (Valle del Cauca)	2.000	2.400	2.217	-		Pereira, Mercasa	1.000	1.400	1.208	-	
Manizales, Centro Galerías	2.500	3.500	2.917	=		Popayán, Plaza de mercado del barrio Bolívar	1.400	1.500	1.475	-	
Montería, Mercado del Sur	2.000	2.600	2.210	-		Rionegro (Antioquia)	1.500	1.700	1.626	+	
Pereira, La 41	2.200	2.500	2.400	-		San Gil (Santander)	1.600	1.840	1.738	+	
Pereira, Mercasa	1.800	2.500	2.060	-		Socorro (Santander)	2.000	2.133	2.089	n.d.	
Sincelejo, Nuevo Mercado	3.000	3.200	3.167	-		Tuluá (Valle del Cauca)	1.300	1.400	1.313	+	
						Tunja, Complejo de Servicios del Sur	1.100	1.300	1.183	-	
Guayaba Atlántico						Túquerres (Nariño)	1.800	2.000	1.912	-	
Barranquilla, Barranquillita	1.480	1.600	1.556	+++		Ubaté (Cundinamarca)	1.500	1.500	1.500	-	
						Villavicencio, CAV	1.200	1.600	1.413	-	
Guayaba común						Guayaba pera valluna					
Barranquilla, Barranquillita	1.800	2.200	1.956	+		Medellín, Central Mayorista de Antioquia	1.200	1.500	1.352	-	
Cartagena, Bazurto	1.520	1.920	1.717	++							
Cúcuta, Cenabastos	1.167	1.167	1.167	-		Gulupa					
Montería, Mercado del Sur	2.000	2.600	2.357	-		Bogotá, D.C., Corabastos	1.467	1.667	1.543	-	
Sincelejo, Nuevo Mercado	1.600	1.800	1.692	-		Ibagué, Plaza La 21	1.440	1.600	1.480	-	
Valledupar, Mercabastos	1.800	2.000	1.889	-		Medellín, Central Mayorista de Antioquia	800	1.000	948	-	
						Neiva, Surabastos	1.920	2.400	2.107	-	
Guayaba manzana						Peñol (Antioquia)	800	1.000	915	-	
Cartago (Valle del Cauca)	1.600	1.700	1.650	+		Sonsón (Antioquia)	800	1.000	900	-	
Manizales, Centro Galerías	2.000	2.500	2.175	=							
Medellín, Central Mayorista de Antioquia	2.300	2.700	2.515	+		Higo					
Rionegro (Antioquia)	2.450	2.700	2.617	-		Bogotá, D.C., Corabastos	4.000	4.500	4.111	-	
						Medellín, Central Mayorista de Antioquia	3.000	3.500	3.254	-	
Guayaba pera						Sonsón (Antioquia)	1.000	1.000	1.000	=	
Arauca (Arauca)	2.227	2.364	2.273	-							
Armenia, Mercar	1.200	1.400	1.333	+		Kiwi					
Barranquilla, Barranquillita	2.300	2.500	2.400	-		Bogotá, D.C., Corabastos	5.500	7.000	6.249	-	
Barranquilla, Granabastos	2.100	2.300	2.192	+		Bucaramanga, Centroabastos	6.300	6.500	6.400	-	
Bogotá, D.C., Corabastos	1.786	2.857	2.276	-		Cali, Cavasa	6.500	7.000	6.727	-	
Bucaramanga, Centroabastos	1.320	1.600	1.413	+		Cali, Santa Helena	6.000	6.500	6.367	-	
Buenaventura (Valle del Cauca)	2.000	2.600	2.133	+++		Chiquinquirá (Boyacá)	6.000	6.500	6.354	-	
Cali, Cavasa	1.300	1.400	1.358	+		Cúcuta, Cenabastos	9.000	10.000	9.250	+	
Cali, Santa Helena	1.300	1.600	1.450	++		Duitama (Boyacá)	7.000	7.500	7.167	+	
Cartagena, Bazurto	2.000	2.400	2.150	-		Ibagué, Plaza La 21	6.500	7.000	6.917	+	
Cartago (Valle del Cauca)	1.300	1.500	1.383	-							
Chiquinquirá (Boyacá)	2.300	2.500	2.450	-							

Cuadro 4. Mercados mayoristas. Precios de venta de frutas frescas (continuación)
2019 (18 al 24 de mayo)

Productos y mercados	Pesos por kilogramo				Tendencia	Productos y mercados	Pesos por kilogramo				Tendencia
	Mínimo	Máximo	Medio				Mínimo	Máximo	Medio		
Kiwi (continuación)						Limón común Ciénaga					
La Unión (Nariño)	7.000	7.000	7.000	-		Barranquilla, Barranquillita	2.250	2.500	2.393	-	
Manizales, Centro Galerías	6.500	7.000	6.625	=		Santa Marta (Magdalena)	2.000	2.400	2.240	-	
Medellín, Central Mayorista de Antioquia	5.500	7.000	6.406	++		Limón común valluno					
Neiva, Surabastos	6.300	7.500	6.942	-		Buenaventura (Valle del Cauca)	1.800	2.200	1.967	-	
Pasto, El Potrerillo	5.333	6.111	5.704	-		Palmira (Valle del Cauca)	1.167	1.250	1.198	-	
Pereira, La 41	6.000	7.000	6.483	-		Tuluá (Valle del Cauca)	750	833	823	-	
Pereira, Mercasa	5.000	6.200	5.492	-		Limón mandarina					
Popayán, Plaza de mercado del barrio Bolívar	6.800	7.000	6.875	-		Armenia, Mercar	1.000	1.100	1.033	-	
San Gil (Santander)	8.000	8.000	8.000	=		Ibagué, Plaza La 21	850	1.000	908	-	
Socorro (Santander)	10.000	10.000	10.000	+++		La Ceja (Antioquia)	800	1.000	967	-	
Sogamoso (Boyacá)	7.000	7.500	7.333	-		Medellín, Central Mayorista de Antioquia	800	1.000	877	-	
Tuluá (Valle del Cauca)	6.500	7.000	6.775	-		Medellín, Plaza Minorista "José María Villa"	1.100	1.300	1.229	-	
Tunja, Complejo de Servicios del Sur	7.000	7.200	7.089	+		Peñol (Antioquia)	800	1.000	906	-	
Villavicencio, CAV	6.000	7.000	6.792	+		Pereira, La 41	1.000	1.400	1.158	-	
Limón común						Pereira, Mercasa	800	1.300	1.019	-	
Armenia, Mercar	1.800	2.100	1.944	-		Santa Bárbara (Antioquia)	400	700	550	-	
Barranquilla, Barranquillita	1.429	1.500	1.452	=		Villavicencio, CAV	1.400	1.800	1.542	-	
Bogotá, D.C., Corabastos	714	1.143	923	-		Yopal (Casanare)	1.750	1.750	1.750	=	
Bucaramanga, Centroabastos	800	1.000	833	-		Limón Tahití					
Bucaramanga, Mercados del centro	800	800	800	-		Armenia, Mercar	1.100	1.200	1.133	-	
Cali, Cavasa	833	1.083	983	-		Barranquilla, Barranquillita	833	1.875	1.374	-	
Cali, Santa Helena	1.167	1.333	1.236	-		Bogotá, D.C., Corabastos	857	1.143	994	-	
Cartagena, Bazurto	1.280	1.340	1.315	n.d.		Bucaramanga, Centroabastos	600	800	700	-	
Cartago (Valle del Cauca)	1.500	1.800	1.617	-		Bucaramanga, Mercados del centro	480	480	480	-	
Chiquinquirá (Boyacá)	1.286	1.429	1.381	+		Cali, Cavasa	1.000	1.200	1.071	-	
Cúcuta, Cenabastos	1.300	2.000	1.650	-		Cali, Santa Helena	1.000	1.000	1.000	-	
Cúcuta, La Nueva Sexta	1.667	1.667	1.667	-		Cartagena, Bazurto	1.280	1.720	1.510	-	
Florencia (Caquetá)	1.600	1.760	1.680	-		Cartago (Valle del Cauca)	1.000	1.300	1.150	-	
Ibagué, Plaza La 21	714	1.000	830	-		Chiquinquirá (Boyacá)	5.000	5.455	5.303	-	
Ipiales (Nariño), Ipiales somos todos	1.250	1.250	1.250	+		Cúcuta, Cenabastos	1.136	1.591	1.364	-	
La Unión (Nariño)	1.167	1.167	1.167	++		Duitama (Boyacá)	1.136	1.136	1.136	-	
Medellín, Central Mayorista de Antioquia	900	1.300	1.086	-		Manizales, Centro Galerías	700	1.000	863	-	
Medellín, Plaza Minorista "José María Villa"	1.200	1.400	1.279	-		Medellín, Central Mayorista de Antioquia	1.200	1.300	1.250	-	
Montería, Mercado del Sur	1.143	1.286	1.177	-		Medellín, Plaza Minorista "José María Villa"	1.000	1.300	1.204	-	
Neiva, Surabastos	800	1.200	1.023	-		Neiva, Surabastos	960	1.200	1.137	-	
Pamplona (Norte de Santander)	2.000	3.000	2.167	-		Palmira (Valle del Cauca)	1.200	1.200	1.200	++	
Pasto, El Potrerillo	800	950	892	-		Pamplona (Norte de Santander)	833	1.458	1.076	-	
Pereira, La 41	1.700	2.000	1.833	-		Pasto, El Potrerillo	600	960	787	-	
Pereira, Mercasa	1.500	2.000	1.633	-		Pereira, La 41	1.000	1.300	1.113	-	
Rionegro (Antioquia)	1.800	2.000	1.915	-		Pereira, Mercasa	700	1.000	904	-	
San Gil (Santander)	1.000	1.040	1.004	-		Rionegro (Antioquia)	1.500	1.550	1.506	+	
Santa Marta (Magdalena)	1.600	2.000	1.700	-		San Gil (Santander)	600	600	600	-	
Sincelejo, Nuevo Mercado	1.143	1.429	1.286	-		Santa Bárbara (Antioquia)	500	600	550	+	
Socorro (Santander)	600	1.040	847	-		Socorro (Santander)	400	880	640	-	
Tunja, Complejo de Servicios del Sur	1.280	1.408	1.351	-							
Valledupar, Mercabastos	1.322	1.542	1.468	-							
Villavicencio, CAV	800	1.200	978	-							

BOLETÍN SEMANAL PRECIOS MAYORISTAS

Cuadro 4. Mercados mayoristas. Precios de venta de frutas frescas (continuación)
2019 (18 al 24 de mayo)

Productos y mercados	Pesos por kilogramo				Tendencia	Productos y mercados	Pesos por kilogramo				Tendencia
	Mínimo	Máximo	Medio				Mínimo	Máximo	Medio		
Limón Tahití (continuación)						Mandarina Arrayana					
Sogamoso (Boyacá)	909	1.364	1.136	-		Bogotá, D.C., Corabastos	2.273	3.182	2.772	-	
Tuluá (Valle del Cauca)	800	1.000	883	-		Buenaventura (Valle del Cauca)	2.000	2.500	2.267	++	
Tunja, Complejo de Servicios del Sur	909	1.045	1.004	-		Cali, Cavasa	1.800	2.200	1.950	+	
Ubaté (Cundinamarca)	1.364	1.364	1.364	-		Cali, Santa Helena	1.500	1.500	1.500	-	
Villavicencio, CAV	1.000	1.600	1.267	-		Chiquinquirá (Boyacá)	1.273	1.364	1.318	+++	
Lulo						Duitama (Boyacá)	1.818	1.909	1.864	n.d.	
Arauca (Arauca)	3.950	4.000	3.967	-		Florencia (Cauquetá)	1.600	1.680	1.640	+	
Armenia, Mercar	2.500	2.600	2.544	-		Ibagué, Plaza La 21	1.200	1.400	1.350	+	
Barranquilla, Barranquillita	3.400	3.800	3.633	+		Neiva, Surabastos	2.273	2.727	2.400	-	
Barranquilla, Granabastos	3.600	4.000	3.800	+		Pasto, El Potrerillo	1.750	2.250	1.958	++	
Bogotá, D.C., Corabastos	2.800	3.600	3.144	+		Popayán, Plaza de mercado del barrio Bolívar	1.440	1.520	1.510	=	
Bucaramanga, Centroabastos	3.000	3.200	3.133	++		Socorro (Santander)	1.000	1.000	1.000	n.d.	
Buenaventura (Valle del Cauca)	3.000	3.400	3.067	+		Sogamoso (Boyacá)	1.909	2.045	2.006	+	
Cali, Cavasa	2.600	2.800	2.648	-		Tuluá (Valle del Cauca)	1.800	2.000	1.975	+	
Cali, Santa Helena	2.600	2.700	2.667	+		Tunja, Complejo de Servicios del Sur	1.727	1.909	1.793	+	
Cartagena, Bazurto	3.600	4.000	3.775	+		Ubaté (Cundinamarca)	1.250	1.250	1.250	-	
Cartago (Valle del Cauca)	2.700	2.900	2.800	+		Villavicencio, CAV	1.400	1.600	1.510	+	
Chiquinquirá (Boyacá)	2.609	3.043	2.774	-		Mandarina común					
Cúcuta, Cenabastos	3.500	4.000	3.744	+		Arauca (Arauca)	2.545	2.682	2.621	+	
Duitama (Boyacá)	3.261	3.478	3.406	+++		Barranquilla, Barranquillita	1.958	2.083	2.031	+	
Florencia (Cauquetá)	2.600	2.800	2.700	++		Bucaramanga, Centroabastos	1.522	1.739	1.558	-	
Ibagué, Plaza La 21	2.400	3.040	2.805	-		Bucaramanga, Mercados del centro	1.400	1.400	1.400	=	
Ipiales (Nariño), Ipiales somos todos	2.000	2.000	2.000	=		Cartagena, Bazurto	1.909	2.273	2.110	-	
La Unión (Nariño)	1.500	1.500	1.500	-		Cúcuta, Cenabastos	1.600	2.200	1.920	+	
Manizales, Centro Galerías	2.400	2.700	2.575	-		Cúcuta, La Nueva Sexta	1.600	2.000	1.733	-	
Medellín, Central Mayorista de Antioquia	2.800	3.200	3.029	+		Ipiales (Nariño), Ipiales somos todos	1.200	1.400	1.298	-	
Medellín, Plaza Minorista "José María Villa"	3.200	3.700	3.485	+		Montería, Mercado del Sur	1.600	2.000	1.827	+	
Montería, Mercado del Sur	4.000	4.500	4.244	-		Sogamoso (Boyacá)	1.818	2.045	1.983	+	
Neiva, Surabastos	2.200	3.000	2.625	+		Tunja, Complejo de Servicios del Sur	1.727	1.818	1.768	+	
Palmira (Valle del Cauca)	2.600	2.800	2.713	-		Túquerres (Nariño)	1.500	1.750	1.675	+	
Pamplona (Norte de Santander)	2.000	3.000	2.833	++		Mandarina Oneco					
Pasto, El Potrerillo	1.739	2.000	1.874	-		Armenia, Mercar	1.500	1.800	1.611	-	
Pereira, La 41	2.300	2.600	2.450	+		Armenia, Retiro	1.200	1.400	1.322	-	
Pereira, Mercasa	2.500	3.000	2.708	+		Cali, Cavasa	2.000	2.200	2.025	+	
Popayán, Plaza de mercado del barrio Bolívar	2.000	2.800	2.415	+++		Cali, Santa Helena	1.500	1.500	1.500	-	
San Gil (Santander)	2.800	3.000	2.942	+		Cartago (Valle del Cauca)	2.000	2.300	2.167	++	
Santa Marta (Magdalena)	3.700	3.800	3.767	+		Manizales, Centro Galerías	1.800	2.000	1.900	=	
Sincelejo, Nuevo Mercado	3.300	3.500	3.444	++		Medellín, Central Mayorista de Antioquia	3.200	4.000	3.483	+	
Socorro (Santander)	2.880	3.200	3.033	+		Medellín, Plaza Minorista "José María Villa"	2.300	3.300	2.775	++	
Sogamoso (Boyacá)	3.043	3.478	3.179	+		Pereira, La 41	1.800	2.200	2.025	+	
Tuluá (Valle del Cauca)	2.800	2.900	2.867	+		Pereira, Mercasa	1.500	2.500	1.900	+	
Tunja, Complejo de Servicios del Sur	2.957	3.130	3.029	-		Rionegro (Antioquia)	2.800	3.500	3.133	+	
Valledupar, Mercabastos	3.200	3.600	3.567	+		Santa Bárbara (Antioquia)	1.500	1.500	1.500	+	
Valledupar, Mercado Nuevo	2.800	2.800	2.800	=							
Villavicencio, CAV	2.600	3.400	3.071	+							
Yopal (Casanare)	3.500	4.500	3.875	+							

Cuadro 4. Mercados mayoristas. Precios de venta de frutas frescas (continuación)
2019 (18 al 24 de mayo)

Productos y mercados	Pesos por kilogramo				Tendencia	Productos y mercados	Pesos por kilogramo				Tendencia
	Mínimo	Máximo	Medio	Precios			Mínimo	Máximo	Medio	Precios	
Mango común						Mango Tommy (continuación)					
Cali, Cavasa	1.120	1.200	1.190		n.d.	Chiquinquirá (Boyacá)	1.136	1.364	1.292		++
Cali, Santa Helena	1.200	1.400	1.260		+	Cúcuta, Cenabastos	1.200	1.440	1.355		-
Cartago (Valle del Cauca)	1.400	1.600	1.475		-	Duitama (Boyacá)	1.364	1.591	1.439		=
Medellín, Central Mayorista de Antioquia	480	800	667		-	Ibagué, Plaza La 21	920	1.000	950		+
Medellín, Plaza Minorista "José María Villa"	700	800	788		-	Ipiales (Nariño), Ipiales somos todos	1.400	1.600	1.533		+
Neiva, Surabastos	800	800	800		+	La Ceja (Antioquia)	1.100	1.300	1.233		+
Pereira, La 41	1.000	1.100	1.050		-	La Unión (Nariño)	1.800	2.000	1.900		++
Pereira, Mercasa	1.000	1.200	1.125		+	Manizales, Centro Galerías	1.800	2.000	1.867		=
Santa Bárbara (Antioquia)	300	500	414		-	Medellín, Central Mayorista de Antioquia	1.000	1.300	1.152		-
Mango costeño						Medellín, Plaza Minorista "José María Villa"	1.000	1.200	1.113		-
Medellín, Central Mayorista de Antioquia	700	800	733		+	Neiva, Surabastos	1.120	1.400	1.233		+
Montería, Mercado del Sur	400	480	453		++	Palmira (Valle del Cauca)	1.400	1.600	1.540		+
Mango de azúcar						Pasto, El Potrerillo	1.200	1.400	1.300		=
Barranquilla, Barranquillita	1.200	1.400	1.310		-	Pereira, La 41	1.400	1.500	1.450		+
Bogotá, D.C., Corabastos	1.120	1.600	1.374		-	Pereira, Mercasa	1.100	1.400	1.250		-
Bucaramanga, Centroabastos	1.000	1.200	1.033		-	Popayán, Plaza de mercado del barrio Bolívar	1.143	1.680	1.374		+
Duitama (Boyacá)	1.455	1.591	1.500		+	Rionegro (Antioquia)	1.500	1.600	1.517		+
La Unión (Nariño)	1.400	1.600	1.500		-	San Gil (Santander)	800	1.280	1.031		-
Medellín, Central Mayorista de Antioquia	1.600	2.000	1.783		+	Socorro (Santander)	960	1.080	1.007		-
Medellín, Plaza Minorista "José María Villa"	1.000	1.200	1.119		+	Sogamoso (Boyacá)	1.364	1.591	1.458		++
San Gil (Santander)	1.320	1.400	1.373		-	Tuluá (Valle del Cauca)	1.057	1.440	1.232		+
Sogamoso (Boyacá)	1.364	1.591	1.420		-	Tunja, Complejo de Servicios del Sur	1.273	1.500	1.414		+
Tunja, Complejo de Servicios del Sur	1.273	1.364	1.333		-	Túquerres (Nariño)	1.520	1.800	1.675		++
Villavicencio, CAV	1.400	1.800	1.595		+	Villavicencio, CAV	1.400	1.800	1.558		-
Mango manzano						Yopal (Casanare)	1.600	1.760	1.680		-
Armenia, Mercar	900	1.100	1.000		+	Mango Yulima					
Buenaventura (Valle del Cauca)	1.400	1.500	1.467		+	Armenia, Mercar	800	900	867		-
Florencia (Caquetá)	1.400	1.400	1.400		+++	Florencia (Caquetá)	1.200	1.240	1.220		+++
Manizales, Centro Galerías	1.300	1.800	1.533		=	Medellín, Plaza Minorista "José María Villa"	1.000	1.000	1.000		=
Medellín, Central Mayorista de Antioquia	1.000	1.000	1.000		n.d.	Pereira, La 41	1.000	1.300	1.150		+
Pereira, La 41	1.200	1.400	1.254		++	Pereira, Mercasa	900	1.100	1.008		+
Pereira, Mercasa	1.200	1.400	1.258		++	Sogamoso (Boyacá)	1.136	1.364	1.313		+
Sogamoso (Boyacá)	1.136	1.364	1.250		++	Manzana nacional					
Tunja, Complejo de Servicios del Sur	1.136	1.364	1.242		+	Bogotá, D.C., Corabastos	3.000	3.500	3.328		-
Mango Tommy						Medellín, Central Mayorista de Antioquia	3.000	3.500	3.361		-
Arauca (Arauca)	1.500	1.591	1.561		+	Sogamoso (Boyacá)	2.273	2.500	2.358		+
Armenia, Mercar	900	1.000	967		-	Tunja, Complejo de Servicios del Sur	2.409	2.591	2.480		-
Barranquilla, Barranquillita	1.400	1.440	1.410		-	Manzana roja importada					
Bogotá, D.C., Corabastos	1.591	2.045	1.810		+	Arauca (Arauca)	4.900	5.000	4.933		-
Bucaramanga, Centroabastos	1.200	1.400	1.300		+	Armenia, Mercar	4.684	4.737	4.719		=
Bucaramanga, Mercados del centro	800	800	800		-	Barranquilla, Barranquillita	4.842	5.000	4.930		+
Cali, Cavasa	1.400	1.800	1.583		-	Bogotá, D.C., Corabastos	4.474	5.263	4.767		+
Cali, Santa Helena	1.400	1.520	1.420		-	Bucaramanga, Centroabastos	4.500	4.500	4.500		=
Cartagena, Bazurto	1.200	1.360	1.287		-	Buenaventura (Valle del Cauca)	4.737	5.263	4.956		+
Cartago (Valle del Cauca)	1.250	1.333	1.292		+	Cali, Cavasa	4.474	5.000	4.616		-

BOLETÍN SEMANAL PRECIOS MAYORISTAS

Cuadro 4. Mercados mayoristas. Precios de venta de frutas frescas (continuación)
2019 (18 al 24 de mayo)

Productos y mercados	Pesos por kilogramo				Tendencia	Productos y mercados	Pesos por kilogramo				Tendencia
	Mínimo	Máximo	Medio				Mínimo	Máximo	Medio		
Manzana roja importada (continuación)						Manzana royal gala importada (continuación)					
Cali, Santa Helena	4.474	4.737	4.605	-		Neiva, Surabastos	4.737	5.158	4.947	+	
Cartagena, Bazurto	4.737	4.947	4.842	-		Palmira (Valle del Cauca)	4.211	4.474	4.342	+	
Cartago (Valle del Cauca)	4.737	5.000	4.842	+		Pamplona (Norte de Santander)	5.000	5.000	5.000	=	
Chiquinquirá (Boyacá)	4.737	5.263	4.967	+		Pasto, El Potrerillo	4.474	5.000	4.725	+	
Cúcuta, Cenabastos	4.500	5.250	4.896	+		Pereira, La 41	4.474	4.737	4.693	+	
Duitama (Boyacá)	5.000	5.263	5.175	+		Pereira, Mercasa	3.684	4.737	4.298	+	
Florencia (Cauquetá)	4.947	4.947	4.947	-		Popayán, Plaza de mercado del barrio Bolívar	4.474	4.737	4.671	+	
Ibagué, Plaza La 21	5.000	5.263	5.132	++		Rionegro (Antioquia)	4.737	5.000	4.879	+	
Ipiales (Nariño), Ipiales somos todos	4.211	4.526	4.380	+		San Gil (Santander)	4.750	5.000	4.922	+	
La Unión (Nariño)	4.211	4.474	4.342	=		Socorro (Santander)	4.750	5.000	4.933	+	
Manizales, Centro Galerías	4.737	5.263	5.066	+		Sogamoso (Boyacá)	4.737	5.263	5.070	+	
Medellín, Central Mayorista de Antioquia	4.474	5.000	4.677	-		Tuluá (Valle del Cauca)	4.737	5.000	4.868	+	
Montería, Mercado del Sur	4.211	4.579	4.346	-		Tunja, Complejo de Servicios del Sur	4.737	5.000	4.947	+	
Neiva, Surabastos	4.842	5.263	5.026	+		Túquerres (Nariño)	4.211	4.211	4.211	+	
Palmira (Valle del Cauca)	4.474	4.737	4.605	-		Ubaté (Cundinamarca)	4.750	4.750	4.750	+	
Pamplona (Norte de Santander)	5.000	5.000	5.000	=		Valledupar, Mercado Nuevo	4.000	4.100	4.050	+	
Pasto, El Potrerillo	4.211	4.474	4.342	+		Villavicencio, CAV	4.737	5.000	4.770	+	
Pereira, La 41	4.474	4.895	4.675	-							
Pereira, Mercasa	4.211	4.737	4.561	+		Manzana verde importada					
Popayán, Plaza de mercado del barrio Bolívar	4.737	5.000	4.868	+		Arauca (Arauca)	6.533	6.667	6.578	-	
Rionegro (Antioquia)	4.737	5.263	4.959	+		Armenia, Mercar	4.474	4.632	4.561	=	
San Gil (Santander)	4.750	5.000	4.867	+		Barranquilla, Barranquillita	5.000	5.526	5.193	+	
Sincelejo, Nuevo Mercado	4.750	5.000	4.917	+		Bogotá, D.C., Corabastos	5.000	5.368	5.207	+	
Socorro (Santander)	4.900	5.000	4.983	+		Bucaramanga, Centroabastos	5.000	5.500	5.188	+	
Sogamoso (Boyacá)	5.158	5.263	5.237	+		Buenaventura (Valle del Cauca)	4.737	5.263	5.000	+	
Tunja, Complejo de Servicios del Sur	4.737	5.000	4.901	+		Cali, Cavasa	4.737	5.263	4.846	+	
Túquerres (Nariño)	4.211	4.474	4.281	+		Cali, Santa Helena	4.474	4.737	4.649	+	
Valledupar, Mercado Nuevo	4.842	5.789	5.316	-		Cartagena, Bazurto	5.000	5.158	5.088	-	
Villavicencio, CAV	4.737	5.000	4.759	+		Cartago (Valle del Cauca)	4.579	4.737	4.671	+	
Yopal (Casanare)	5.789	5.789	5.789	=		Chiquinquirá (Boyacá)	5.000	5.526	5.230	+	
						Cúcuta, Cenabastos	4.750	5.750	5.396	+	
						Duitama (Boyacá)	5.263	5.526	5.351	+	
						Florencia (Cauquetá)	5.579	5.579	5.579	+	
						Ibagué, Plaza La 21	5.000	5.263	5.175	+	
						Ipiales (Nariño), Ipiales somos todos	4.211	4.211	4.211	-	
						La Ceja (Antioquia)	4.737	5.000	4.781	+	
						La Unión (Nariño)	4.737	4.737	4.737	=	
						Manizales, Centro Galerías	4.737	5.526	5.099	+	
						Medellín, Central Mayorista de Antioquia	4.474	5.263	4.989	+	
						Montería, Mercado del Sur	4.421	5.789	5.316	++	
						Neiva, Surabastos	5.158	5.526	5.303	+	
						Palmira (Valle del Cauca)	4.474	4.737	4.605	=	
						Pamplona (Norte de Santander)	5.250	5.500	5.375	=	
						Pasto, El Potrerillo	4.737	5.000	4.883	+	
						Pereira, La 41	4.737	5.158	4.877	+	
						Pereira, Mercasa	3.947	4.737	4.447	+	
						Popayán, Plaza de mercado del barrio Bolívar	4.737	5.000	4.868	+	
						Rionegro (Antioquia)	5.000	5.526	5.252	+	

Cuadro 4. Mercados mayoristas. Precios de venta de frutas frescas (continuación)
2019 (18 al 24 de mayo)

Productos y mercados	Pesos por kilogramo				Tendencia	Productos y mercados	Pesos por kilogramo				Tendencia
	Mínimo	Máximo	Medio				Mínimo	Máximo	Medio		
Manzana verde importada (continuación)						Maracuyá antioqueño					
San Gil (Santander)	5.000	5.000	5.000	-		Medellín, Central Mayorista de Antioquia	1.800	2.200	2.004	-	
Sincedejo, Nuevo Mercado	5.000	5.000	5.000	+		Montería, Mercado del Sur	2.000	3.000	2.317	-	
Socorro (Santander)	5.250	5.500	5.417	+		Sincedejo, Nuevo Mercado	2.200	2.500	2.308	-	
Sogamoso (Boyacá)	5.263	5.789	5.439	+		Maracuyá huilense					
Tuluá (Valle del Cauca)	5.000	5.053	5.026	+		Florencia (Caquetá)	1.600	1.760	1.680	-	
Tunja, Complejo de Servicios del Sur	5.263	5.526	5.409	+		Neiva, Surabastos	1.440	2.000	1.717	-	
Túquerres (Nariño)	4.474	4.737	4.693	=		Maracuyá santandereano					
Ubaté (Cundinamarca)	5.000	5.000	5.000	+		Barranquilla, Barranquillita	2.933	3.333	3.106	-	
Valledupar, Mercado Nuevo	4.737	5.789	5.307	++		Cartagena, Bazurto	2.533	2.667	2.611	+	
Villavicencio, CAV	5.000	5.263	5.112	+		Santa Marta (Magdalena)	2.667	3.467	3.116	-	
Yopal (Casanare)	5.526	5.789	5.658	=		Valledupar, Mercabastos	2.500	3.000	2.699	-	
Maracuyá						Maracuyá valluno					
Arauca (Arauca)	3.000	3.200	3.133	-		Barranquilla, Barranquillita	3.000	3.400	3.158	-	
Armenia, Mercar	1.800	2.000	1.867	-		Barranquilla, Granabastos	2.600	2.900	2.767	-	
Bogotá, D.C., Corabastos	1.700	2.600	1.926	-		Cartagena, Bazurto	2.800	3.500	3.208	-	
Bucaramanga, Centroabastos	2.333	2.667	2.389	-		Melón Cantalup					
Buenaventura (Valle del Cauca)	2.200	2.200	2.200	-		Arauca (Arauca)	2.600	2.700	2.667	+	
Cali, Cavasa	1.700	2.000	1.888	-		Armenia, Mercar	2.200	2.400	2.278	++	
Cali, Santa Helena	1.800	1.800	1.800	-		Barranquilla, Barranquillita	1.500	2.000	1.775	++	
Cartago (Valle del Cauca)	2.300	2.500	2.383	-		Bogotá, D.C., Corabastos	2.000	2.800	2.390	++	
Chiquinquirá (Boyacá)	2.000	2.500	2.325	-		Bucaramanga, Centroabastos	2.000	2.500	2.367	+++	
Cúcuta, Cenabastos	3.000	3.500	3.052	-		Cali, Cavasa	1.500	1.700	1.650	-	
Duitama (Boyacá)	1.800	2.200	2.000	-		Cali, Santa Helena	1.600	1.700	1.683	-	
Ibagué, Plaza La 21	1.600	2.000	1.840	-		Cartago (Valle del Cauca)	2.000	2.200	2.067	+	
La Ceja (Antioquia)	2.000	2.500	2.167	-		Chiquinquirá (Boyacá)	2.273	2.500	2.409	+++	
Manizales, Centro Galerías	1.800	2.100	1.963	-		Cúcuta, Cenabastos	1.800	3.000	2.269	+++	
Medellín, Plaza Minorista "José María Villa"	2.000	2.400	2.183	-		Duitama (Boyacá)	1.818	1.818	1.818	+	
Palmira (Valle del Cauca)	1.700	2.200	1.925	-		Ibagué, Plaza La 21	1.700	1.800	1.750	++	
Pamplona (Norte de Santander)	3.000	3.500	3.167	+		Manizales, Centro Galerías	1.800	2.500	2.175	-	
Pasto, El Potrerillo	1.667	2.167	1.919	+		Medellín, Central Mayorista de Antioquia	2.000	2.500	2.257	+	
Pereira, La 41	2.000	2.500	2.300	-		Neiva, Surabastos	1.500	2.000	1.700	++	
Pereira, Mercasa	2.000	2.500	2.308	-		Palmira (Valle del Cauca)	1.600	1.700	1.675	-	
Popayán, Plaza de mercado del barrio Bolívar	1.800	2.000	1.825	-		Pamplona (Norte de Santander)	2.500	3.000	2.667	++	
Rionegro (Antioquia)	2.500	2.900	2.681	-		Pasto, El Potrerillo	2.000	2.000	2.000	-	
San Gil (Santander)	1.867	2.000	1.978	-		Pereira, Mercasa	2.000	2.500	2.192	-	
Socorro (Santander)	1.400	1.667	1.589	-		San Gil (Santander)	1.600	2.000	1.769	++	
Sogamoso (Boyacá)	2.300	3.000	2.575	-		Santa Marta (Magdalena)	1.500	1.500	1.500	=	
Sonsón (Antioquia)	2.000	2.000	2.000	-		Socorro (Santander)	1.800	1.800	1.800	+	
Tuluá (Valle del Cauca)	1.700	2.000	1.863	-		Tunja, Complejo de Servicios del Sur	1.727	2.000	1.879	+++	
Tunja, Complejo de Servicios del Sur	1.800	2.200	1.975	-		Villavicencio, CAV	2.500	3.000	2.725	++	
Túquerres (Nariño)	2.333	2.400	2.350	-							
Ubaté (Cundinamarca)	2.500	2.500	2.500	=							
Villavicencio, CAV	1.200	1.500	1.321	-							
Yopal (Casanare)	1.500	1.500	1.500	-							

Cuadro 4. Mercados mayoristas. Precios de venta de frutas frescas (continuación)
2019 (18 al 24 de mayo)

Productos y mercados	Pesos por kilogramo				Tendencia	Productos y mercados	Pesos por kilogramo				Tendencia
	Mínimo	Máximo	Medio				Mínimo	Máximo	Medio		
Mora de Castilla						Naranja común (continuación)					
Arauca (Arauca)	3.200	3.400	3.333		+	San Gil (Santander)	700	700	700		-
Armenia, Mercar	3.200	3.800	3.533		-	Santa Bárbara (Antioquia)	300	400	344		=
Barranquilla, Barranquillita	3.040	4.800	3.673		-	Socorro (Santander)	660	700	687		-
Barranquilla, Granabastos	2.880	4.000	3.417		-	Sonsón (Antioquia)	400	500	450		=
Bogotá, D.C., Corabastos	3.077	3.692	3.431		+	Tunja, Complejo de Servicios del Sur	567	633	596		-
Bucaramanga, Centroabastos	2.400	3.400	2.866		+	Naranja Sweet					
Buenaventura (Valle del Cauca)	2.400	3.000	2.617		-	Armenia, Mercar	660	700	680		=
Cali, Cavasa	2.560	2.800	2.680		-	Armenia, Retiro	520	600	551		-
Cali, Santa Helena	2.400	2.800	2.680		-	Bogotá, D.C., Corabastos	1.000	1.100	1.058		-
Cartagena, Bazurto	2.960	3.200	3.060		-	Cali, Cavasa	700	760	717		+
Cartago (Valle del Cauca)	2.800	3.400	3.100		-	Cali, Santa Helena	660	680	670		-
Chiquinquirá (Boyacá)	2.800	3.000	2.967		-	Cartago (Valle del Cauca)	720	800	760		=
Cúcuta, Cenabastos	2.167	3.000	2.568		-	Ibagué, Plaza La 21	700	800	753		-
Duitama (Boyacá)	2.500	2.600	2.533		-	Neiva, Surabastos	700	800	747		+
Ibagué, Plaza La 21	3.200	3.600	3.417		+	Pasto, El Potrerillo	860	900	880		=
Ipiales (Nariño), Ipiales somos todos	1.250	1.875	1.583		-	Pereira, La 41	800	1.000	879		+
La Unión (Nariño)	2.000	2.000	2.000		++	Pereira, Mercasa	600	800	758		=
Manizales, Centro Galerías	2.800	3.500	3.038		-	Popayán, Plaza de mercado del barrio Bolívar	680	700	695		+
Marinilla (Antioquia)	1.800	2.300	2.038		-	Tuluá (Valle del Cauca)	800	900	838		=
Medellín, Central Mayorista de Antioquia	1.800	3.200	2.530		+++	Naranja Valencia					
Montería, Mercado del Sur	2.500	4.000	3.208		+++	Barranquilla, Barranquillita	1.080	1.120	1.105		=
Neiva, Surabastos	1.360	1.840	1.533		-	Bogotá, D.C., Corabastos	1.000	1.100	1.056		-
Palmira (Valle del Cauca)	2.800	3.200	3.130		-	Bucaramanga, Centroabastos	720	800	760		-
Pamplona (Norte de Santander)	1.200	2.000	1.524		-	Bucaramanga, Mercados del centro	600	800	667		-
Pasto, El Potrerillo	2.000	2.875	2.438		-	Buenaventura (Valle del Cauca)	1.200	1.200	1.200		=
Pereira, La 41	2.600	3.500	3.017		-	Cartagena, Bazurto	970	1.020	992		-
Pereira, Mercasa	2.200	2.800	2.578		+	Cartago (Valle del Cauca)	600	640	613		=
Popayán, Plaza de mercado del barrio Bolívar	2.800	3.200	3.030		-	Cúcuta, Cenabastos	1.000	1.200	1.075		-
Rionegro (Antioquia)	2.900	3.800	3.181		+	Duitama (Boyacá)	1.240	1.300	1.280		+
San Gil (Santander)	2.800	3.000	2.867		-	Florencia (Caquetá)	800	840	820		+
San Vicente (Antioquia)	1.800	2.000	1.900		-	Ipiales (Nariño), Ipiales somos todos	800	825	817		+
Santa Marta (Magdalena)	2.800	3.200	2.992		-	La Ceja (Antioquia)	1.000	1.000	1.000		-
Sincelejo, Nuevo Mercado	3.000	4.400	3.789		+++	Manizales, Centro Galerías	500	700	617		=
Socorro (Santander)	3.000	3.000	3.000		+	Medellín, Central Mayorista de Antioquia	1.100	1.200	1.119		+
Sogamoso (Boyacá)	2.400	2.800	2.588		-	Medellín, Plaza Minorista "José María Villa"	1.000	1.200	1.067		-
Tuluá (Valle del Cauca)	2.880	3.200	3.040		-	Montería, Mercado del Sur	800	860	825		+
Tunja, Complejo de Servicios del Sur	2.800	3.000	2.953		+	Pasto, El Potrerillo	800	840	820		-
Ubaté (Cundinamarca)	4.000	4.000	4.000		+++	Pereira, Mercasa	500	700	650		-
Valledupar, Mercabastos	3.000	4.000	3.783		-	Rionegro (Antioquia)	1.100	1.300	1.230		-
Villavicencio, CAV	3.667	4.300	4.003		-	Sincelejo, Nuevo Mercado	875	900	877		-
Yopal (Casanare)	3.375	3.750	3.563		+	Sogamoso (Boyacá)	1.200	1.300	1.263		+
Naranja común						Tunja, Complejo de Servicios del Sur	1.000	1.100	1.058		-
Arauca (Arauca)	1.043	1.087	1.058		-	Túquerres (Nariño)	750	900	833		+
Barranquilla, Barranquillita	920	1.000	957		-	Valledupar, Mercabastos	1.136	1.364	1.167		=
Cúcuta, Cenabastos	1.000	1.167	1.093		-	Valledupar, Mercado Nuevo	800	800	800		-
Cúcuta, La Nueva Sexta	1.000	1.167	1.050		-	Villavicencio, CAV	800	900	839		-
Montería, Mercado del Sur	640	760	705		+	Yopal (Casanare)	1.000	1.000	1.000		+
Neiva, Surabastos	400	480	421		+						
Pamplona (Norte de Santander)	600	700	683		-						

Cuadro 4. Mercados mayoristas. Precios de venta de frutas frescas (continuación)
2019 (18 al 24 de mayo)

Productos y mercados	Pesos por kilogramo				Tendencia	Productos y mercados	Pesos por kilogramo				Tendencia
	Mínimo	Máximo	Medio	Precios			Mínimo	Máximo	Medio	Precios	
Papaya hawaiana						Papaya tainung					
Medellín, Central Mayorista de Antioquia	2.321	2.500	2.381		+	Barranquilla, Barranquillita	1.300	1.500	1.350		-
Medellín, Plaza Minorista "José María Villa"	1.700	1.900	1.800		+	Bogotá, D.C., Corabastos	2.200	2.700	2.465		+
Papaya Maradol						Cartagena, Bazurto	1.600	1.700	1.675		=
Arauca (Arauca)	2.500	2.600	2.550		+++	Florencia (Caquetá)	1.000	1.100	1.050		-
Armenia, Mercar	1.000	1.000	1.000		=	Medellín, Central Mayorista de Antioquia	1.500	1.600	1.550		=
Bogotá, D.C., Corabastos	1.667	2.000	1.908		+	Medellín, Plaza Minorista "José María Villa"	1.500	1.700	1.592		++
Bucaramanga, Centroabastos	1.800	2.000	1.900		++	Montería, Mercado del Sur	960	1.200	1.123		++
Buenaventura (Valle del Cauca)	1.600	1.800	1.700		=	Santa Marta (Magdalena)	1.000	1.000	1.000		n.d.
Cali, Cavasa	1.200	1.300	1.256		+	Villavicencio, CAV	1.200	1.400	1.298		+
Cali, Santa Helena	1.300	1.300	1.300		-	Patilla					
Cartagena, Bazurto	1.750	1.875	1.844		-	Armenia, Mercar	800	900	833		=
Cartago (Valle del Cauca)	1.300	1.500	1.400		=	Barranquilla, Barranquillita	760	800	795		+
Chiquinquirá (Boyacá)	1.389	1.556	1.417		+	Bogotá, D.C., Corabastos	900	900	900		-
Cúcuta, Cenabastos	1.500	1.900	1.744		-	Bucaramanga, Centroabastos	950	1.000	975		-
Duitama (Boyacá)	1.389	1.556	1.472		-	Cali, Cavasa	1.000	1.200	1.150		+
Ibagué, Plaza La 21	1.300	1.500	1.404		++	Cali, Santa Helena	900	1.000	933		+
Ipiales (Nariño), Ipiales somos todos	2.000	2.100	2.008		-	Cartagena, Bazurto	700	800	771		+
La Ceja (Antioquia)	2.200	2.300	2.250		-	Cartago (Valle del Cauca)	800	1.000	933		=
La Unión (Nariño)	2.000	2.000	2.000		=	Cúcuta, Cenabastos	900	1.000	933		=
Manizales, Centro Galerías	1.300	1.600	1.475		-	Ibagué, Plaza La 21	600	900	783		-
Medellín, Central Mayorista de Antioquia	2.100	2.500	2.327		+	Medellín, Central Mayorista de Antioquia	800	900	850		+
Medellín, Plaza Minorista "José María Villa"	1.600	1.800	1.738		+++	Medellín, Plaza Minorista "José María Villa"	900	1.000	950		=
Neiva, Surabastos	1.100	1.500	1.317		+	Montería, Mercado del Sur	950	1.000	988		=
Palmira (Valle del Cauca)	1.200	1.300	1.250		=	Palmira (Valle del Cauca)	1.000	1.200	1.100		=
Pamplona (Norte de Santander)	2.000	2.500	2.417		+++	Pasto, El Potrerillo	1.000	1.200	1.078		-
Pasto, El Potrerillo	1.500	2.200	1.800		=	Pereira, La 41	1.000	1.000	1.000		=
Pereira, La 41	1.000	1.500	1.313		-	Popayán, Plaza de mercado del barrio Bolívar	1.200	1.300	1.275		-
Pereira, Mercasa	1.200	1.500	1.383		+	Rionegro (Antioquia)	1.000	1.100	1.017		+
Popayán, Plaza de mercado del barrio Bolívar	1.200	1.300	1.263		-	San Gil (Santander)	800	1.000	828		-
Rionegro (Antioquia)	2.400	2.500	2.444		-	Santa Marta (Magdalena)	1.000	1.000	1.000		-
San Gil (Santander)	1.300	1.400	1.344		-	Sincelejo, Nuevo Mercado	800	800	800		n.d.
Socorro (Santander)	1.250	1.300	1.258		=	Socorro (Santander)	800	800	800		-
Sogamoso (Boyacá)	1.278	1.444	1.398		+	Tuluá (Valle del Cauca)	1.000	1.200	1.050		-
Tuluá (Valle del Cauca)	1.000	1.100	1.013		-	Valledupar, Mercado Nuevo	750	850	792		-
Tunja, Complejo de Servicios del Sur	1.111	1.278	1.218		+	Villavicencio, CAV	900	1.000	953		-
Ubaté (Cundinamarca)	833	833	833		-	Patilla baby					
Valledupar, Mercado Nuevo	1.000	1.200	1.108		++	Bogotá, D.C., Corabastos	1.400	1.800	1.615		++
Villavicencio, CAV	1.100	1.350	1.215		+	Bucaramanga, Centroabastos	2.625	2.750	2.646		+
Papaya melona						Medellín, Central Mayorista de Antioquia	1.600	2.100	1.856		-
Bucaramanga, Centroabastos	880	1.200	1.047		-	Pera importada					
Medellín, Central Mayorista de Antioquia	1.300	1.400	1.350		+	Armenia, Mercar	3.750	4.000	3.928		+
Papaya redonda						Bogotá, D.C., Corabastos	4.400	4.500	4.494		+
Bucaramanga, Centroabastos	1.000	1.400	1.158		+	Bucaramanga, Centroabastos	4.150	4.750	4.456		+
Medellín, Central Mayorista de Antioquia	1.300	1.400	1.350		+	Buenaventura (Valle del Cauca)	4.737	5.000	4.956		+

BOLETÍN SEMANAL PRECIOS MAYORISTAS

Cuadro 4. Mercados mayoristas. Precios de venta de frutas frescas (continuación)
2019 (18 al 24 de mayo)

Productos y mercados	Pesos por kilogramo				Tendencia	Productos y mercados	Pesos por kilogramo				Tendencia
	Mínimo	Máximo	Medio				Mínimo	Máximo	Medio		
Pera importada (continuación)						Piña gold (continuación)					
Cali, Cavasa	4.211	4.737	4.523		+	Cartagena, Bazaruto	2.200	2.500	2.444		+
Cali, Santa Helena	3.947	4.421	4.202		+	Cartago (Valle del Cauca)	1.300	1.500	1.400		-
Cartagena, Bazaruto	4.579	4.737	4.620		-	Chiquinquirá (Boyacá)	1.818	2.091	1.852		+
Cartago (Valle del Cauca)	4.474	4.737	4.605		+	Cúcuta, Cenabastos	1.200	1.500	1.385		=
Chiquinquirá (Boyacá)	5.000	5.263	5.088		n.d.	Duitama (Boyacá)	1.545	1.636	1.606		+
Cúcuta, Cenabastos	4.250	4.750	4.583		+	Ibagué, Plaza La 21	1.000	1.500	1.238		-
Duitama (Boyacá)	5.000	5.263	5.175		+	Ipiales (Nariño), Ipiales somos todos	1.417	1.500	1.486		-
Florencia (Caquetá)	5.158	5.263	5.211		+	La Unión (Nariño)	2.000	2.000	2.000		=
Ibagué, Plaza La 21	4.737	5.263	4.947		+	Manizales, Centro Galerías	1.000	1.300	1.175		=
Ipiales (Nariño), Ipiales somos todos	3.842	3.947	3.904		-	Medellín, Central Mayorista de Antioquia	1.200	1.400	1.317		+
La Unión (Nariño)	4.211	4.211	4.211		-	Medellín, Plaza Minorista "José María Villa"	1.000	1.000	1.000		=
Manizales, Centro Galerías	4.500	5.000	4.831		+	Montería, Mercado del Sur	1.000	1.200	1.100		-
Medellín, Central Mayorista de Antioquia	4.474	5.263	4.987		++	Neiva, Surabastos	1.400	1.500	1.471		+
Montería, Mercado del Sur	4.737	5.158	4.908		+	Palmira (Valle del Cauca)	1.000	1.200	1.088		+
Neiva, Surabastos	5.000	5.444	5.194		+	Pasto, El Potrillo	1.200	1.300	1.250		-
Palmira (Valle del Cauca)	3.947	4.211	4.178		+	Pereira, La 41	1.200	1.500	1.367		-
Pamplona (Norte de Santander)	5.000	5.500	5.250		+	Pereira, Mercasa	1.200	1.500	1.333		+
Pasto, El Potrillo	4.474	4.737	4.620		+	Rionegro (Antioquia)	1.400	1.700	1.544		-
Pereira, La 41	4.400	4.750	4.592		+	Santa Marta (Magdalena)	2.000	2.000	2.000		=
Pereira, Mercasa	3.750	4.500	4.188		+	Sogamoso (Boyacá)	1.300	1.500	1.417		+
Popayán, Plaza de mercado del barrio Bolívar	4.211	4.737	4.507		+	Tuluá (Valle del Cauca)	1.200	1.300	1.233		-
Rionegro (Antioquia)	5.000	5.263	5.099		++	Tunja, Complejo de Servicios del Sur	1.636	1.818	1.768		-
San Gil (Santander)	4.750	5.000	4.811		+	Ubaté (Cundinamarca)	1.636	1.636	1.636		-
Sincelejo, Nuevo Mercado	4.500	5.000	4.750		+						
Sogamoso (Boyacá)	4.474	5.263	4.781		+	Piña manzana					
Tuluá (Valle del Cauca)	4.737	5.053	4.895		+	La Ceja (Antioquia)	1.500	1.500	1.500		=
Tunja, Complejo de Servicios del Sur	4.737	5.000	4.918		+	Manizales, Centro Galerías	1.000	1.200	1.133		-
Valledupar, Mercado Nuevo	4.200	4.750	4.575		++	Medellín, Central Mayorista de Antioquia	1.200	1.500	1.352		-
Villavicencio, CAV	4.500	4.750	4.625		+	Popayán, Plaza de mercado del barrio Bolívar	950	1.000	967		-
Yopal (Casanare)	5.250	5.500	5.375		=						
Pera nacional						Piña perolera					
Bogotá, D.C., Corabastos	957	1.217	1.082		-	Barranquilla, Barranquillita	1.200	1.320	1.250		-
Bucaramanga, Centroabastos	800	920	847		-	Barranquilla, Granabastos	1.080	1.320	1.228		-
Chiquinquirá (Boyacá)	957	1.087	1.040		-	Bogotá, D.C., Corabastos	875	1.000	925		+
Ibagué, Plaza La 21	880	1.000	937		-	Bucaramanga, Centroabastos	767	867	800		+
Medellín, Central Mayorista de Antioquia	1.083	1.250	1.148		-	Cartagena, Bazaruto	1.320	1.520	1.397		-
San Gil (Santander)	1.040	1.200	1.164		+	Chiquinquirá (Boyacá)	800	933	844		-
Socorro (Santander)	1.200	1.200	1.200		=	Cúcuta, Cenabastos	833	1.167	1.039		+
Sogamoso (Boyacá)	1.087	1.304	1.136		+	Cúcuta, La Nueva Sexta	875	1.000	938		-
Tunja, Complejo de Servicios del Sur	739	826	768		-	Duitama (Boyacá)	1.000	1.167	1.078		-
						Florencia (Caquetá)	1.071	1.071	1.071		-
Piña gold						Medellín, Central Mayorista de Antioquia	1.300	1.500	1.393		+
Armenia, Mercar	1.200	1.300	1.233		-	Montería, Mercado del Sur	800	1.080	975		-
Bogotá, D.C., Corabastos	1.364	1.636	1.498		-	Neiva, Surabastos	1.357	1.536	1.440		+
Bucaramanga, Centroabastos	1.000	1.200	1.163		+	Pamplona (Norte de Santander)	1.167	1.500	1.241		+
Buenaventura (Valle del Cauca)	1.600	2.000	1.867		=	San Gil (Santander)	600	733	674		-
Cali, Cavasa	1.000	1.300	1.169		+	Sincelejo, Nuevo Mercado	1.200	1.240	1.210		-
Cali, Santa Helena	1.000	1.000	1.000		-	Socorro (Santander)	833	833	833		-
						Sogamoso (Boyacá)	1.000	1.167	1.096		-

Cuadro 4. Mercados mayoristas. Precios de venta de frutas frescas (continuación)
2019 (18 al 24 de mayo)

Productos y mercados	Pesos por kilogramo				Tendencia	Productos y mercados	Pesos por kilogramo				Tendencia
	Mínimo	Máximo	Medio	Precios			Mínimo	Máximo	Medio	Precios	
Piña perolera (continuación)						Tomate de árbol (continuación)					
Tunja, Complejo de Servicios del Sur	1.000	1.100	1.069	-		Marinilla (Antioquia)	1.400	1.700	1.517	-	
Valledupar, Mercabastos	1.200	1.400	1.383	-		Medellín, Central Mayorista de Antioquia	1.700	2.000	1.890	+	
Pitahaya						Medellín, Plaza Minorista "José María Villa"	1.700	2.200	1.967	-	
Arauca (Arauca)	6.400	6.500	6.467	+		Montería, Mercado del Sur	1.400	2.000	1.747	=	
Bogotá, D.C., Corabastos	4.000	5.000	4.493	-		Neiva, Surabastos	1.520	1.800	1.751	-	
Bucaramanga, Centroabastos	6.000	6.000	6.000	-		Palmira (Valle del Cauca)	1.600	1.800	1.688	-	
Cúcuta, Cenabastos	5.000	6.000	5.792	-		Pamplona (Norte de Santander)	1.667	2.083	1.921	-	
Ibagué, Plaza La 21	2.000	3.000	2.292	+		Pasto, El Potrerillo	1.500	1.600	1.589	++	
Medellín, Central Mayorista de Antioquia	4.500	6.000	5.313	-		Peñol (Antioquia)	1.400	1.700	1.546	-	
Neiva, Surabastos	4.000	5.000	4.354	-		Pereira, La 41	2.000	2.200	2.050	+	
Sogamoso (Boyacá)	4.000	4.500	4.167	-		Pereira, Mercasa	1.700	2.200	1.917	-	
Tunja, Complejo de Servicios del Sur	4.000	4.400	4.156	-		Popayán, Plaza de mercado del barrio Bolívar	1.248	1.312	1.276	—	
Villavicencio, CAV	5.000	6.000	5.458	-		Rionegro (Antioquia)	1.600	1.800	1.705	+	
Tangelo						San Gil (Santander)	1.680	2.200	1.907	-	
Bogotá, D.C., Corabastos	1.600	2.000	1.788	-		San Vicente (Antioquia)	1.500	1.600	1.553	+	
Bucaramanga, Centroabastos	1.200	1.600	1.433	-		Santa Marta (Magdalena)	2.000	2.200	2.120	-	
Cartago (Valle del Cauca)	1.600	2.000	1.817	-		Sincelejo, Nuevo Mercado	1.800	2.200	1.960	+	
Manizales, Centro Galerías	1.300	1.500	1.425	+		Socorro (Santander)	1.800	2.000	1.893	-	
Medellín, Central Mayorista de Antioquia	1.800	2.500	2.040	-		Sogamoso (Boyacá)	1.957	2.174	2.082	+	
Pereira, Mercasa	1.400	2.000	1.733	-		Sonsón (Antioquia)	1.400	1.500	1.450	-	
Rionegro (Antioquia)	1.500	1.800	1.702	-		Tuluá (Valle del Cauca)	2.000	2.200	2.100	-	
Tunja, Complejo de Servicios del Sur	1.480	1.600	1.550	+		Tunja, Complejo de Servicios del Sur	1.609	1.739	1.681	-	
Ubaté (Cundinamarca)	1.750	1.750	1.750	—		Túquerres (Nariño)	1.333	1.500	1.450	-	
Villavicencio, CAV	1.120	1.600	1.360	-		Valledupar, Mercabastos	2.000	2.400	2.250	+	
Tomate de árbol						Villavicencio, CAV	2.000	2.240	2.172	-	
Arauca (Arauca)	2.318	2.591	2.462	+		Yopal (Casanare)	2.000	2.160	2.080	-	
Armenia, Mercar	2.000	2.200	2.084	-		Uchuva con cáscara					
Barranquilla, Barranquillita	1.800	2.000	1.900	+		Bucaramanga, Centroabastos	3.000	5.000	4.167	++	
Barranquilla, Granabastos	1.900	2.200	2.092	+		Cúcuta, Cenabastos	3.000	3.500	3.302	+	
Bogotá, D.C., Corabastos	1.600	1.800	1.724	-		Ibagué, Plaza La 21	2.400	2.800	2.470	-	
Bucaramanga, Centroabastos	1.800	2.000	1.940	+		Medellín, Central Mayorista de Antioquia	3.000	3.500	3.133	-	
Buenaventura (Valle del Cauca)	2.000	2.400	2.133	=		Pamplona (Norte de Santander)	1.500	1.500	1.500	n.d.	
Cali, Cavasa	1.600	1.900	1.767	+		Uva importada					
Cali, Santa Helena	1.900	2.000	1.917	++		Arauca (Arauca)	8.500	9.375	9.083	+	
Cartagena, Bazurto	1.700	1.900	1.800	+		Bogotá, D.C., Corabastos	8.000	8.750	8.323	+	
Cartago (Valle del Cauca)	2.000	2.300	2.167	-		Bucaramanga, Centroabastos	8.125	8.500	8.219	+	
Chiquinquirá (Boyacá)	1.957	2.174	2.009	+		Cali, Cavasa	7.647	8.235	7.892	-	
Cúcuta, Cenabastos	2.400	2.400	2.400	+		Cali, Santa Helena	6.471	7.059	6.882	+	
Duitama (Boyacá)	1.957	2.087	2.014	+		Cartagena, Bazurto	8.333	8.556	8.494	-	
El Santuario (Antioquia)	1.600	1.700	1.638	+		Cúcuta, Cenabastos	8.750	9.375	9.219	-	
Florencia (Caquetá)	2.000	2.080	2.040	-		Medellín, Central Mayorista de Antioquia	7.500	8.125	8.013	+	
Ibagué, Plaza La 21	1.600	1.840	1.628	-		Palmira (Valle del Cauca)	7.500	8.125	7.813	-	
Ipiales (Nariño), Ipiales somos todos	1.333	1.500	1.419	+		San Gil (Santander)	8.750	9.750	9.292	-	
La Ceja (Antioquia)	1.500	1.800	1.692	-		Socorro (Santander)	9.125	10.000	9.500	+	
La Unión (Antioquia)	1.400	1.500	1.475	-		Tunja, Complejo de Servicios del Sur	7.500	8.125	7.889	-	
La Unión (Nariño)	1.167	1.167	1.167	-		Valledupar, Mercado Nuevo	7.750	8.125	7.938	-	
Manizales, Centro Galerías	1.400	1.760	1.592	-		Villavicencio, CAV	8.125	9.375	8.438	+	

BOLETÍN SEMANAL PRECIOS MAYORISTAS

Cuadro 4. Mercados mayoristas. Precios de venta de frutas frescas (conclusión)
2019 (18 al 24 de mayo)

Productos y mercados	Pesos por kilogramo				Tendencia	Productos y mercados	Pesos por kilogramo				Tendencia
	Mínimo	Máximo	Medio	Precios			Mínimo	Máximo	Medio	Precios	
Uva Isabela						Uva red globe nacional (continuación)					
Arauca (Arauca)	2.720	2.800	2.747		-	Ibagué, Plaza La 21	3.200	3.600	3.493		-
Armenia, Mercar	2.907	2.996	2.937		=	Manizales, Centro Galerías	2.800	3.200	2.990		-
Bogotá, D.C., Corabastos	2.240	2.560	2.396		-	Medellín, Central Mayorista de Antioquia	3.333	3.889	3.625		-
Bucaramanga, Centroabastos	2.000	2.160	2.080		-	Montería, Mercado del Sur	3.333	3.889	3.639		=
Cali, Cavasa	1.840	2.000	1.943		+	Pasto, El Potrerillo	2.400	3.600	2.889		=
Cali, Santa Helena	1.840	2.000	1.920		=	Pereira, Mercasa	3.000	3.600	3.258		-
Chiquinquirá (Boyacá)	2.000	3.000	2.485		-	Popayán, Plaza de mercado del barrio Bolívar	3.158	3.421	3.204		-
Cúcuta, Cenabastos	2.400	3.000	2.840		-	Rionegro (Antioquia)	4.222	4.556	4.380		-
Duitama (Boyacá)	2.000	2.000	2.000		-	San Gil (Santander)	4.364	4.727	4.586		+
Ibagué, Plaza La 21	1.760	2.000	1.927		-	Socorro (Santander)	4.545	4.727	4.576		+
Ipiales (Nariño), Ipiales somos todos	1.920	2.080	2.020		-	Tuluá (Valle del Cauca)	3.000	3.500	3.438		-
La Unión (Nariño)	2.000	2.400	2.260		-	Villavicencio, CAV	3.636	4.375	3.930		-
Medellín, Central Mayorista de Antioquia	2.400	3.000	2.633		-						
Neiva, Surabastos	1.500	1.800	1.638		-	Uva roja					
Palmira (Valle del Cauca)	1.600	1.920	1.810		+	Duitama (Boyacá)	2.400	2.800	2.587		+
Pasto, El Potrerillo	2.240	2.560	2.382		++	Florencia (Cauquetá)	3.760	3.760	3.760		=
Popayán, Plaza de mercado del barrio Bolívar	1.920	2.000	1.990		+	Ipiales (Nariño), Ipiales somos todos	2.667	3.111	2.948		-
Rionegro (Antioquia)	3.000	3.200	3.121		+	La Unión (Nariño)	2.400	2.800	2.600		-
San Gil (Santander)	2.880	3.200	3.022		-	Neiva, Surabastos	3.400	4.500	3.863		-
Sincelejo, Nuevo Mercado	2.833	3.000	2.935		+	Pereira, Mercasa	6.667	7.778	7.222		+
Socorro (Santander)	2.560	2.800	2.627		+	Sincelejo, Nuevo Mercado	2.800	3.280	3.053		-
Sogamoso (Boyacá)	2.000	2.160	2.090		-	Sogamoso (Boyacá)	2.560	2.720	2.600		-
Tuluá (Valle del Cauca)	1.840	1.920	1.880		-	Túquerres (Nariño)	2.778	3.333	3.014		=
Tunja, Complejo de Servicios del Sur	2.080	2.240	2.200		-						
Túquerres (Nariño)	2.080	2.400	2.227		+	Uva verde					
Ubaté (Cundinamarca)	2.400	2.600	2.500		-	Bogotá, D.C., Corabastos	3.889	4.667	4.384		-
Villavicencio, CAV	2.240	2.720	2.453		+	Bucaramanga, Centroabastos	4.444	5.333	4.963		-
Yopal (Casanare)	2.400	2.400	2.400		+	Cartago (Valle del Cauca)	4.000	4.400	4.160		-
						Cúcuta, Cenabastos	5.000	5.556	5.361		-
Uva negra						Florencia (Cauquetá)	3.760	3.760	3.760		=
Sogamoso (Boyacá)	2.560	2.720	2.600		-	Medellín, Central Mayorista de Antioquia	3.778	5.000	4.704		-
						Neiva, Surabastos	6.000	8.000	6.938		-
Uva red globe nacional						San Gil (Santander)	5.273	5.455	5.434		+
Armenia, Mercar	3.040	3.600	3.253		+	Socorro (Santander)	4.545	5.000	4.712		+
Bogotá, D.C., Corabastos	3.091	4.444	3.851		-	Sogamoso (Boyacá)	2.818	3.000	2.955		-
Bucaramanga, Centroabastos	4.222	4.667	4.407		-						
Cali, Cavasa	3.333	3.667	3.470		-	Zapote					
Cali, Santa Helena	3.093	3.307	3.200		-	Tunja, Complejo de Servicios del Sur	2.043	2.174	2.106		+
Cartagena, Bazurto	4.111	4.444	4.247		-	Valledupar, Mercado Nuevo	3.500	3.500	3.500		=
Cartago (Valle del Cauca)	3.500	4.000	3.700		-						

TENDENCIAS

---	-	+	+++
Variación mayor al -20 %	Variación entre 0 % y -10 %	Variación entre 0 % y 10 %	Variación mayor al 20 %
--	=	++	n. d.
Variación entre -10 % y -20 %	Variación igual a 0 %	Variación entre 10 % y 20 %	No determinado

TUBÉRCULOS, RAÍCES Y PLÁTANOS

Aumentó la producción de papa criolla

Durante esta semana los precios de la papa criolla limpia bajaron en treinta y siete de los cuarenta y cuatro mercados donde se vendió. Este comportamiento se dio por la mayor producción proveniente de Pamplona (Norte de Santander), Sonsón, Abejorral, San Vicente Ferrer, Rionegro, La Ceja, Carmen de Viboral, Argelia, Nariño (Antioquia), Tuluá (Valle del Cauca) y la Sabana de Bogotá. En Villavicencio y Florencia, por ejemplo, el kilo se vendió a \$2.000 y a \$2.250, respectivamente, 20,07%, en promedio, menos.

Además, las cotizaciones mayoristas de las papas nevada, parda pastusa, y superior, las yucas ICA y criolla, la arracacha amarilla y los plátanos hartón maduro y verde mantuvieron una tendencia a la baja. En concreto, la papa nevada presentó una mayor oferta desde El Santuario, San Vicente Ferrer, El Carmen de Viboral y Marinilla (Antioquia), lo que ocasionó la reducción del precio en los nueve mercados donde se comercializó. En Medellín y Pereira, por ejemplo, el kilo se negoció a \$2.104 y a \$2.881, lo que representó un descenso superior al 14,00%.

Por su parte, aumentó la producción de yuca ICA en Llorente (Nariño), Balboa, Pereira (Risaralda), Curillo (Caquetá) y Putumayo, lo que ocasionó la reducción en el precio mayorista. Este comportamiento generó que en Pasto y Florencia, el kilo se comercializara a \$935 y a \$1.320, respectivamente, 10,94% menos que la semana anterior. Esta situación se evidenció

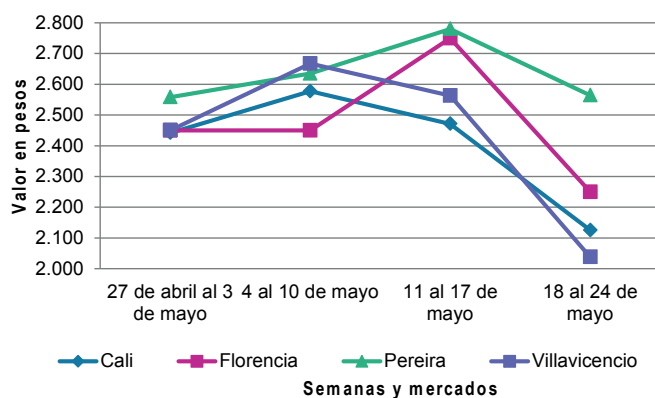
en ocho de los quince mercados donde se ofreció el tubérculo.

También bajó la cotización de la arracacha amarilla pues aumentó el ingreso desde las zonas de cultivo de Fosca, Funza, Une, Chipaque (Cundinamarca), Cajamarca (Tolima), Pamplona, Cácuta, Chitagá, Mutiscua y Cucutilla (Norte de Santander). El anterior comportamiento se registró en catorce de los veintinueve mercados donde se comercializó. Por ejemplo, en Neiva e Ibagué el kilo se transó a \$1.860 y a \$1.327, lo que representó un descenso del 14,07%, en promedio.

En cambio, subieron los precios de las papas Betina, única y capira. En particular, la cotización de la papa Betina subió en seis de los siete mercados donde se transó, ya que se registró un menor nivel de recolección en Ipiales (Nariño). En Pasto y Neiva, por ejemplo, el aumento fue de 5,36%, en promedio, y el kilo se vendió a \$670 y a \$947 respectivamente.

Del mismo modo, se incrementó la cotización de la papa capira en veinticuatro de los veintisiete mercados donde se ofreció. La anterior situación se originó por la reducción en las cosechas en Ipiales, Córdoba (Nariño), La Unión, Abejorral, El Santuario, San Vicente Ferrer, El Carmen de Viboral y Marinilla (Antioquia). En Neiva y Pasto, el kilo se transó a \$947 y a \$670, 5,36%, en promedio, más respecto a la semana anterior.

Gráfico 4. Comportamiento de los precios de la papa criolla limpia 2019 (27 de abril al 24 de mayo)



Fuente: DANE, Sipsa.

BOLETÍN SEMANAL PRECIOS MAYORISTAS

Cuadro 5. Mercados mayoristas. Precios de venta de tubérculos, raíces y plátanos
2019 (18 al 24 de mayo)

Productos y mercados	Pesos por kilogramo				Tendencia	Productos y mercados	Pesos por kilogramo				Tendencia
	Mínimo	Máximo	Medio				Mínimo	Máximo	Medio		
Arracacha amarilla						Papa Betina					
Arauca (Arauca)	1.600	2.000	1.840	-		Buenaventura (Valle del Cauca)	1.000	1.160	1.070	+	
Bogotá, D.C., Corabastos	1.250	1.500	1.383	+		Cali, Cavasa	800	900	838	+	
Bucaramanga, Centroabastos	1.360	1.760	1.619	-		Ipiales (Nariño), Centro de acopio	720	750	735	+	
Buenaventura (Valle del Cauca)	2.000	2.400	2.200	-		Ipiales (Nariño), Ipiales somos todos	600	760	682	+	
Cali, Cavasa	1.167	1.333	1.278	-		Neiva, Surabastos	900	1.000	947	+	
Cali, Santa Helena	1.167	1.333	1.278	-		Pasto, El Potrerillo	640	700	670	+	
Chiquinquirá (Boyacá)	1.500	1.667	1.528	+		Tunja, Complejo de Servicios del Sur	760	840	804	-	
Cúcuta, Cenabastos	2.000	2.200	2.033	-		Papa capira					
Duitama (Boyacá)	1.500	1.583	1.556	-		Armenia, Mercar	1.200	1.200	1.200	++	
Florencia (Cauquetá)	1.120	1.120	1.120	=		Buenaventura (Valle del Cauca)	1.000	1.200	1.120	+	
Ibagué, Plaza La 21	1.120	1.600	1.327	++		Cali, Cavasa	960	1.140	1.056	++	
Neiva, Surabastos	1.600	2.400	1.860	++		Cali, Santa Helena	1.000	1.060	1.017	++	
Palmira (Valle del Cauca)	1.583	1.667	1.646	-		Cartago (Valle del Cauca)	1.100	1.200	1.135	+	
Pamplona (Norte de Santander)	1.400	2.000	1.744	-		El Carmen de Viboral (Antioquia)	1.400	1.500	1.425	+	
Popayán, Plaza de mercado del barrio Bolívar	1.920	2.600	2.250	-		El Santuario (Antioquia)	1.400	1.600	1.553	++	
San Gil (Santander)	1.568	1.600	1.596	-		Ipiales (Nariño), Centro de acopio	780	850	810	+	
Sogamoso (Boyacá)	1.500	1.667	1.604	-		Ipiales (Nariño), Ipiales somos todos	800	850	827	+	
Tunja, Complejo de Servicios del Sur	1.333	1.500	1.407	-		La Ceja (Antioquia)	1.500	1.700	1.614	+	
Valledupar, Mercabastos	2.200	2.400	2.317	+		La Unión (Antioquia)	1.400	1.450	1.413	++	
Villavicencio, CAV	1.900	2.400	2.096	-		Manizales, Centro Galerías	1.060	1.160	1.113	-	
Yopal (Casanares)	1.833	1.833	1.833	+		Marinilla (Antioquia)	1.400	1.550	1.488	++	
Arracacha blanca						Medellín, Central Mayorista de Antioquia	1.400	1.600	1.508	+	
Armenia, Mercar	1.500	1.667	1.583	-		Medellín, Plaza Minorista "José María Villa"	1.400	1.550	1.496	+	
Cartago (Valle del Cauca)	1.917	2.000	1.938	-		Montería, Mercado del Sur	1.500	1.700	1.610	-	
Manizales, Centro Galerías	1.774	1.935	1.882	+++		Palmira (Valle del Cauca)	940	1.000	963	-	
Medellín, Central Mayorista de Antioquia	1.250	2.125	1.797	++		Pasto, El Potrerillo	800	920	875	+	
Medellín, Plaza Minorista "José María Villa"	2.300	3.000	2.745	+		Peñol (Antioquia)	1.300	1.600	1.422	+	
Pasto, El Potrerillo	800	900	833	=		Pereira, Mercasa	1.000	1.100	1.059	+	
Pereira, La 41	1.333	1.500	1.417	-		Popayán, Plaza de mercado del barrio Bolívar	900	960	943	++	
Pereira, Mercasa	1.667	1.833	1.771	-		Rionegro (Antioquia)	1.500	1.650	1.552	+	
San Vicente (Antioquia)	1.389	1.500	1.444	++		San Vicente (Antioquia)	1.400	1.500	1.447	+	
Tuluá (Valle del Cauca)	1.500	1.667	1.583	-		Santa Bárbara (Antioquia)	1.500	1.600	1.550	+	
Ñame criollo						Sonsón (Antioquia)	1.400	1.500	1.450	+	
Barranquilla, Barranquillita	2.400	2.500	2.425	n.d.		Tuluá (Valle del Cauca)	1.100	1.200	1.125	+	
Cartagena, Bazarro	2.040	2.240	2.133	++		Túquerres (Nariño)	840	900	878	+	
Montería, Mercado del Sur	1.740	1.900	1.815	-		Papa criolla limpia					
Sincelejo, Nuevo Mercado	2.600	2.800	2.700	=		Arauca (Arauca)	3.125	3.292	3.188	-	
Ñame diamante						Armenia, Mercar	2.333	2.500	2.417	-	
Cartagena, Bazarro	1.680	1.900	1.775	++		Barranquilla, Granabastos	3.200	3.600	3.404	-	
Montería, Mercado del Sur	1.500	1.640	1.585	-		Bogotá, D.C., Corabastos	2.889	3.333	3.120	-	
Sincelejo, Nuevo Mercado	1.800	2.000	1.967	+		Bucaramanga, Centroabastos	2.400	2.800	2.650	-	
Valledupar, Mercabastos	1.900	2.000	1.939	+		Buenaventura (Valle del Cauca)	2.400	2.800	2.467	+	
Ñame espino						Cali, Cavasa	2.000	2.200	2.125	-	
Barranquilla, Granabastos	3.600	3.600	3.600	+		Cali, Santa Helena	2.200	2.400	2.267	+	
Cartagena, Bazarro	3.700	3.900	3.808	+++		Cartagena, Bazarro	3.740	3.880	3.810	+	
Sincelejo, Nuevo Mercado	3.200	3.600	3.267	+		Cartago (Valle del Cauca)	2.400	2.800	2.575	-	
						Cúcuta, Cenabastos	2.400	3.000	2.633	+	
						Duitama (Boyacá)	2.800	2.900	2.833	-	

Cuadro 5. Mercados mayoristas. Precios de venta de tubérculos, raíces y plátanos (continuación)
2019 (18 al 24 de mayo)

Productos y mercados	Pesos por kilogramo				Tendencia	Productos y mercados	Pesos por kilogramo				Tendencia
	Mínimo	Máximo	Medio	Precios			Mínimo	Máximo	Medio	Precios	
Papa criolla limpia (continuación)						Papa ICA-Huila					
El Carmen de Viboral (Antioquia)	2.000	2.200	2.100	-		Bucaramanga, Centroabastos	1.600	1.600	1.600	=	
El Santuario (Antioquia)	2.000	2.400	2.175	-		La Unión (Nariño)	900	960	930	+	
Florencia (Caquetá)	2.200	2.300	2.250	-		Pasto, El Potrerillo	720	900	827	+	
Ibagué, Plaza La 21	2.000	3.200	2.560	-		Túquerres (Nariño)	860	900	890	++	
Ipiales (Nariño), Ipiales somos todos	1.800	1.900	1.844	-		Papa Morasurco					
La Ceja (Antioquia)	2.500	3.000	2.625	-		Ipiales (Nariño), Centro de acopio	500	600	556	+	
La Unión (Antioquia)	2.200	2.200	2.200	-		La Unión (Nariño)	900	960	930	+	
La Unión (Nariño)	2.200	2.400	2.300	-		Pasto, El Potrerillo	600	800	717	+	
Manizales, Centro Galerías	2.292	2.500	2.448	-		Papa nevada					
Marinilla (Antioquia)	2.000	2.500	2.281	-		Cartago (Valle del Cauca)	2.500	3.375	2.938	-	
Medellín, Central Mayorista de Antioquia	2.300	2.700	2.524	-		El Carmen de Viboral (Antioquia)	2.200	2.200	2.200	-	
Medellín, Plaza Minorista "José María Villa"	2.500	3.000	2.810	-		El Santuario (Antioquia)	1.400	1.600	1.516	-	
Montería, Mercado del Sur	3.000	4.500	3.817	-		Marinilla (Antioquia)	1.600	1.700	1.663	-	
Neiva, Surabastos	2.400	3.200	2.769	-		Medellín, Central Mayorista de Antioquia	1.500	2.500	2.104	-	
Pamplona (Norte de Santander)	2.000	2.400	2.222	+		Peñol (Antioquia)	1.600	2.500	2.037	-	
Pereira, La 41	2.600	2.800	2.633	-		Pereira, Mercasa	2.533	3.733	2.881	-	
Pereira, Mercasa	2.300	2.800	2.510	-		Rionegro (Antioquia)	1.800	2.700	2.338	-	
Rionegro (Antioquia)	2.200	3.000	2.546	-		San Vicente (Antioquia)	2.000	2.200	2.091	-	
San Gil (Santander)	2.000	2.800	2.333	-		Papa parda pastusa					
San Vicente (Antioquia)	2.100	2.300	2.188	-		Arauca (Arauca)	1.200	1.340	1.287	-	
Santa Bárbara (Antioquia)	2.500	2.500	2.500	-		Armenia, Mercar	940	1.040	998	-	
Santa Marta (Magdalena)	3.000	3.500	3.218	-		Bogotá, D.C., Corabastos	1.300	1.500	1.378	-	
Sincedejo, Nuevo Mercado	3.000	3.500	3.133	-		Bucaramanga, Centroabastos	1.100	1.240	1.198	-	
Socorro (Santander)	2.000	2.400	2.267	-		Bucaramanga, Mercados del centro	1.300	1.300	1.300	=	
Sogamoso (Boyacá)	2.800	2.900	2.825	-		Cali, Cavasa	960	1.100	1.018	++	
Sonsón (Antioquia)	2.400	2.500	2.450	-		Cartago (Valle del Cauca)	960	1.000	980	+	
Tunja, Complejo de Servicios del Sur	1.900	2.300	2.061	-		Chiquinquirá (Boyacá)	1.000	1.100	1.017	-	
Túquerres (Nariño)	1.500	1.700	1.563	-		Cúcuta, Cenabastos	1.000	1.200	1.085	-	
Valledupar, Mercabastos	3.200	4.000	3.600	+		Florencia (Caquetá)	1.040	1.080	1.060	-	
Valledupar, Mercado Nuevo	3.200	4.000	3.600	+		Ipiales (Nariño), Centro de acopio	800	850	818	+	
Villavicencio, CAV	1.800	2.400	2.000	-		La Unión (Nariño)	900	900	900	+	
Yopal (Casanare)	3.125	3.125	3.125	-		Manizales, Centro Galerías	1.080	1.120	1.107	+	
Papa criolla sucia						Pamplona (Norte de Santander)	1.000	1.100	1.076	-	
Barranquilla, Barranquillita	2.900	3.640	3.184	-		Pereira, La 41	1.000	1.000	1.000	+	
Bogotá, D.C., Corabastos	2.400	2.600	2.492	-		Pereira, Mercasa	920	1.100	981	+	
Cali, Cavasa	1.600	2.000	1.813	-		Popayán, Plaza de mercado del barrio Bolívar	1.160	1.240	1.205	-	
Chiquinquirá (Boyacá)	1.400	1.600	1.467	-		San Gil (Santander)	1.200	1.300	1.260	-	
Ipiales (Nariño), Centro de acopio	1.600	1.600	1.600	-		Socorro (Santander)	1.300	1.360	1.317	-	
Palmira (Valle del Cauca)	2.000	2.300	2.125	+		Sogamoso (Boyacá)	1.100	1.200	1.148	-	
Pasto, El Potrerillo	1.100	1.500	1.325	-		Tunja, Complejo de Servicios del Sur	900	1.000	942	-	
Popayán, Plaza de mercado del barrio Bolívar	1.550	1.667	1.610	+		Túquerres (Nariño)	800	840	810	+	
Tuluá (Valle del Cauca)	1.667	1.833	1.771	-		Ubaté (Cundinamarca)	1.000	1.000	1.000	-	
Tunja, Complejo de Servicios del Sur	1.400	1.700	1.533	-		Yopal (Casanare)	1.354	1.417	1.385	-	
Ubaté (Cundinamarca)	1.200	1.200	1.200	-							

Cuadro 5. Mercados mayoristas. Precios de venta de tubérculos, raíces y plátanos (continuación)
2019 (18 al 24 de mayo)

Productos y mercados	Pesos por kilogramo				Tendencia	Productos y mercados	Pesos por kilogramo				Tendencia
	Mínimo	Máximo	Medio				Mínimo	Máximo	Medio		
Papa Puracé						Papa suprema					
La Unión (Antioquia)	1.200	1.300	1.238		++	Armenia, Mercar	940	1.040	998		-
Montería, Mercado del Sur	1.778	1.933	1.854		+	Bogotá, D.C., Corabastos	1.100	1.300	1.177		-
Sincelejo, Nuevo Mercado	1.600	1.660	1.613		+	Bucaramanga, Centroabastos	1.000	1.100	1.050		-
Papa roja peruana						Bucaramanga, Mercados del centro	1.300	1.400	1.333		+
Ipiales (Nariño), Centro de acopio	700	760	738		+	Buenaventura (Valle del Cauca)	1.000	1.160	1.097		+
Ipiales (Nariño), Ipiales somos todos	600	800	705		-	Cali, Cavasa	900	1.060	980		++
Papa rubi						Cali, Santa Helena	1.000	1.000	1.000		+
Bogotá, D.C., Corabastos	1.000	1.200	1.086		-	Chiquinquirá (Boyacá)	900	1.000	933		-
Pereira, La 41	1.040	1.120	1.087		+	Cúcuta, Cenabastos	800	1.100	955		-
Pereira, Mercasa	960	1.040	1.005		+	Florencia (Cauquetá)	1.040	1.080	1.060		-
Santa Marta (Magdalena)	1.240	1.360	1.334		-	Ibague, Plaza La 21	960	1.100	1.015		+
Sogamoso (Boyacá)	800	940	890		-	Ipiales (Nariño), Centro de acopio	750	760	751		+
Tunja, Complejo de Servicios del Sur	860	1.000	916		-	Ipiales (Nariño), Ipiales somos todos	700	800	711		+
Papa R-12 negra						La Unión (Nariño)	900	1.000	950		++
Bogotá, D.C., Corabastos	1.100	1.300	1.220		-	Palmira (Valle del Cauca)	860	940	900		=
Bucaramanga, Centroabastos	1.300	1.400	1.325		-	Pamplona (Norte de Santander)	900	1.000	950		-
Cartago (Valle del Cauca)	1.160	1.200	1.180		+	Pasto, El Potrerillo	720	800	773		+
Manizales, Centro Galerías	1.060	1.160	1.113		-	Popayán, Plaza de mercado del barrio Bolívar	1.000	1.040	1.005		-
Medellín, Central Mayorista de Antioquia	1.300	1.500	1.433		n.d.	San Gil (Santander)	1.100	1.200	1.189		-
Neiva, Surabastos	1.100	1.200	1.143		+	Socorro (Santander)	1.160	1.200	1.193		-
Villavicencio, CAV	1.200	1.400	1.294		-	Sogamoso (Boyacá)	1.000	1.100	1.042		-
Papa R-12 roja						Tuluá (Valle del Cauca)	1.000	1.040	1.013		+
Barranquilla, Barranquillita	1.500	1.680	1.576		-	Túquerres (Nariño)	640	740	698		+
Bogotá, D.C., Corabastos	1.000	1.200	1.076		-	Ubaté (Cundinamarca)	1.000	1.000	1.000		-
Santa Marta (Magdalena)	1.320	1.320	1.320		-	Papa tocarreña					
Papa sabanera						Sogamoso (Boyacá)	1.200	1.400	1.317		-
Bogotá, D.C., Corabastos	1.800	2.000	1.979		-	Tunja, Complejo de Servicios del Sur	1.060	1.200	1.127		-
Ubaté (Cundinamarca)	1.400	1.400	1.400		-	Papa única					
Papa San Félix						Barranquilla, Barranquillita	1.000	1.200	1.122		-
Manizales, Centro Galerías	1.333	1.433	1.375		-	Barranquilla, Granabastos	980	1.100	1.062		-
Papa superior						Bogotá, D.C., Corabastos	1.000	1.300	1.096		-
Bogotá, D.C., Corabastos	1.200	1.360	1.288		-	Bucaramanga, Centroabastos	1.040	1.100	1.068		-
Chiquinquirá (Boyacá)	1.000	1.000	1.000		-	Bucaramanga, Mercados del centro	1.200	1.300	1.233		-
Cúcuta, Cenabastos	960	1.200	1.081		-	Buenaventura (Valle del Cauca)	1.000	1.160	1.080		+
Duitama (Boyacá)	1.100	1.160	1.140		-	Cali, Cavasa	800	1.000	915		++
Florencia (Cauquetá)	1.040	1.080	1.060		-	Cali, Santa Helena	940	1.000	963		++
Ipiales (Nariño), Centro de acopio	800	850	809		+	Cartagena, Bazurto	1.140	1.200	1.162		-
Ipiales (Nariño), Ipiales somos todos	750	800	792		+	Cartago (Valle del Cauca)	1.200	1.240	1.213		+
Neiva, Surabastos	1.040	1.200	1.116		+	Cúcuta, Cenabastos	900	1.040	937		-
Pamplona (Norte de Santander)	1.040	1.100	1.072		-	Ipiales (Nariño), Centro de acopio	750	800	766		+
Sogamoso (Boyacá)	1.100	1.140	1.120		-	Ipiales (Nariño), Ipiales somos todos	700	800	729		+
Tunja, Complejo de Servicios del Sur	880	1.000	934		-	La Unión (Nariño)	900	900	900		+
Villavicencio, CAV	1.200	1.400	1.296		-	Manizales, Centro Galerías	960	1.080	1.010		+
						Neiva, Surabastos	1.000	1.120	1.048		+
						Pamplona (Norte de Santander)	900	1.000	989		-
						Pasto, El Potrerillo	740	840	782		++
						Pereira, La 41	1.000	1.040	1.008		+

Cuadro 5. Mercados mayoristas. Precios de venta de tubérculos, raíces y plátanos (continuación)
2019 (18 al 24 de mayo)

Productos y mercados	Pesos por kilogramo				Tendencia	Productos y mercados	Pesos por kilogramo				Tendencia
	Mínimo	Máximo	Medio				Mínimo	Máximo	Medio		
Papa única (continuación)						Plátano hartón maduro (continuación)					
Pereira, Mercasa	940	1.000	974		+	Pereira, La 41	1.400	1.500	1.467		+
Popayán, Plaza de mercado del barrio Bolívar	860	1.000	940		+	Pereira, Mercasa	1.400	1.500	1.417		-
Tunja, Complejo de Servicios del Sur	760	840	804		-	Tunja, Complejo de Servicios del Sur	1.650	1.750	1.708		-
Túquerres (Nariño)	600	700	683		+	Plátano hartón verde					
Ubaté (Cundinamarca)	800	800	800		-	Arauca (Arauca)	2.000	2.200	2.100		-
Valledupar, Mercabastos	1.000	1.100	1.057		-	Armenia, Mercar	1.300	1.400	1.333		-
Valledupar, Mercado Nuevo	1.000	1.100	1.063		-	Armenia, Retiro	1.100	1.300	1.202		-
Plátano comino						Barranquilla, Barranquillita	1.950	2.400	2.188		+
Medellín, Central Mayorista de Antioquia	800	1.000	969		+	Bogotá, D.C., Corabastos	1.850	2.250	2.052		-
Rionegro (Antioquia)	1.200	1.400	1.325		+	Bucaramanga, Centroabastos	1.920	2.080	2.020		-
Plátano dominico hartón maduro						Bucaramanga, Mercados del centro	1.920	2.080	2.000		=
Manizales, Centro Galerías	1.500	1.600	1.533		+	Cali, Cavasa	1.500	1.550	1.522		+
Pereira, La 41	1.400	1.500	1.467		+	Cali, Santa Helena	1.500	1.550	1.517		-
Pereira, Mercasa	1.400	1.500	1.417		-	Cartagena, Bazurto	1.800	1.900	1.829		+
Plátano dominico hartón verde						Chiquinquirá (Boyacá)	1.200	2.000	1.567		-
Armenia, Retiro	900	1.100	956		-	Cúcuta, Cenabastos	1.794	2.063	1.955		+
Cartago (Valle del Cauca)	1.500	1.600	1.525		=	Duitama (Boyacá)	1.750	1.750	1.750		=
Manizales, Centro Galerías	1.500	1.600	1.533		+	Florencia (Caquetá)	1.200	1.300	1.250		=
Pereira, La 41	1.300	1.500	1.417		+	Ibagué, Plaza La 21	1.250	1.700	1.425		-
Pereira, Mercasa	1.400	1.500	1.417		-	La Ceja (Antioquia)	1.500	1.700	1.600		+
Plátano dominico verde						Medellín, Central Mayorista de Antioquia	1.500	1.700	1.594		-
Medellín, Central Mayorista de Antioquia	1.000	1.300	1.248		+	Medellín, Plaza Minorista "José María Villa"	1.400	1.700	1.515		+
Santa Bárbara (Antioquia)	600	667	633		=	Montería, Mercado del Sur	1.500	1.625	1.575		++
Sonsón (Antioquia)	1.000	1.200	1.100		=	Neiva, Surabastos	1.500	1.700	1.638		-
Plátano guineo						Palmira (Valle del Cauca)	1.500	1.550	1.525		+
Bogotá, D.C., Corabastos	1.200	1.400	1.228		-	Pamplona (Norte de Santander)	2.000	2.250	2.104		-
Cartago (Valle del Cauca)	800	1.000	875		-	Pereira, La 41	1.300	1.500	1.417		+
La Ceja (Antioquia)	500	800	625		-	Pereira, Mercasa	1.400	1.500	1.417		-
Medellín, Central Mayorista de Antioquia	600	1.000	792		++	Rionegro (Antioquia)	1.700	2.000	1.859		-
Medellín, Plaza Minorista "José María Villa"	600	900	740		++	San Gil (Santander)	1.200	1.280	1.227		-
Neiva, Surabastos	1.000	1.100	1.050		=	Santa Bárbara (Antioquia)	900	1.300	1.075		-
Peñol (Antioquia)	467	500	478		-	Santa Marta (Magdalena)	2.550	2.700	2.633		+
Rionegro (Antioquia)	900	1.000	976		+	Sincelejo, Nuevo Mercado	1.350	1.463	1.425		+
Santa Bárbara (Antioquia)	250	333	298		-	Socorro (Santander)	960	1.200	1.133		-
Sonsón (Antioquia)	250	300	275		-	Sogamoso (Boyacá)	1.500	1.800	1.725		-
Villavicencio, CAV	1.667	2.000	1.812		+	Tuluá (Valle del Cauca)	1.600	1.700	1.675		+
Plátano hartón maduro						Tunja, Complejo de Servicios del Sur	1.650	1.750	1.708		-
Armenia, Mercar	1.100	1.200	1.167		-	Valledupar, Mercabastos	1.950	2.100	2.025		+
Bogotá, D.C., Corabastos	1.850	2.250	2.052		-	Valledupar, Mercado Nuevo	1.950	2.100	2.025		+
Cúcuta, Cenabastos	1.794	2.063	1.954		+	Villavicencio, CAV	1.760	1.920	1.807		-
Ibagué, Plaza La 21	1.250	1.700	1.425		-	Yopal (Casanare)	1.600	1.760	1.680		-
Medellín, Central Mayorista de Antioquia	1.500	1.700	1.594		-	Plátano hartón verde ecuatoriano					
Neiva, Surabastos	1.500	1.700	1.638		-	Bogotá, D.C., Corabastos	1.500	1.500	1.500		-
						Ipiales (Nariño), Ipiales somos todos	1.167	1.400	1.259		+
						Pasto, El Potrerillo	1.267	1.333	1.292		+
						Popayán, Plaza de mercado del barrio Bolívar	1.333	1.433	1.371		+
						Túquerres (Nariño)	1.100	1.333	1.225		+

BOLETÍN SEMANAL PRECIOS MAYORISTAS

Cuadro 5. Mercados mayoristas. Precios de venta de tubérculos, raíces y plátanos (conclusión)
2019 (18 al 24 de mayo)

Productos y mercados	Pesos por kilogramo				Tendencia	Productos y mercados	Pesos por kilogramo				Tendencia
	Mínimo	Máximo	Medio	Precios			Mínimo	Máximo	Medio	Precios	
Plátano hartón verde Eje Cafetero						Yuca criolla (continuación)					
Medellín, Central Mayorista de Antioquia	1.700	2.000	1.833		-	San Gil (Santander)	900	1.667	1.312		+
Plátano hartón verde llanero						Santa Marta (Magdalena)	1.250	1.625	1.533		+
Bogotá, D.C., Corabastos	2.250	2.500	2.358		-	Sincelejo, Nuevo Mercado	1.250	1.250	1.250		=
Ubaté (Cundinamarca)	2.500	2.500	2.500		=	Socorro (Santander)	1.200	1.200	1.200		-
Ulluco						Valledupar, Mercabastos	1.200	1.325	1.260		+
Buenaventura (Valle del Cauca)	3.000	3.000	3.000		=	Valledupar, Mercado Nuevo	1.200	1.325	1.254		+
Ipiales (Nariño), Ipiales somos todos	467	733	616		-	Yuca ICA					
La Unión (Nariño)	417	500	458		-	Armenia, Mercar	1.640	1.680	1.653		-
Pasto, El Potrerillo	1.250	1.500	1.344		+++	Armenia, Retiro	1.600	1.640	1.627		=
Popayán, Plaza de mercado del barrio Bolívar	1.667	1.750	1.698		=	Cali, Cavasa	1.600	1.680	1.640		=
Túquerres (Nariño)	333	467	396		-	Cali, Santa Helena	1.600	1.680	1.620		-
Yuca chirosa						Cartago (Valle del Cauca)	1.720	1.800	1.773		=
Buenaventura (Valle del Cauca)	1.520	1.600	1.547		-	Florencia (Cauquetá)	1.280	1.360	1.320		-
Ibagué, Plaza La 21	1.600	2.000	1.763		+	La Unión (Nariño)	1.000	1.167	1.083		+
La Ceja (Antioquia)	1.360	1.600	1.474		-	Manizales, Centro Galerías	1.680	1.800	1.760		=
Rionegro (Antioquia)	1.160	1.400	1.243		+	Neiva, Surabastos	1.600	2.400	2.040		+
Yuca criolla						Palmira (Valle del Cauca)	1.600	1.680	1.640		+
Arauca (Arauca)	1.143	1.229	1.171		-	Pasto, El Potrerillo	833	1.083	935		-
Barranquilla, Barranquillita	1.250	1.375	1.294		-	Pereira, La 41	1.520	1.680	1.600		-
Barranquilla, Granabastos	1.250	1.300	1.263		-	Pereira, Mercasa	1.600	1.680	1.650		-
Bucaramanga, Centroabastos	1.429	1.548	1.488		-	Popayán, Plaza de mercado del barrio Bolívar	1.133	1.167	1.163		-
Bucaramanga, Mercados del centro	1.667	1.786	1.706		++	Tuluá (Valle del Cauca)	1.520	1.600	1.547		-
Cartagena, Bazurto	925	1.075	996		+	Yuca llanera					
Cúcuta, Cenabastos	1.647	1.765	1.686		+	Bogotá, D.C., Corabastos	2.333	2.833	2.525		-
Medellín, Central Mayorista de Antioquia	1.440	2.000	1.689		-	Chiquinquirá (Boyacá)	1.667	1.833	1.739		-
Medellín, Plaza Minorista "José María Villa"	1.360	1.400	1.380		-	Duitama (Boyacá)	1.600	1.667	1.622		+
Montería, Mercado del Sur	950	1.125	1.017		-	Sogamoso (Boyacá)	1.600	1.667	1.642		+
Pamplona (Norte de Santander)	1.310	1.429	1.389		-	Tunja, Complejo de Servicios del Sur	1.733	1.833	1.769		-
						Ubaté (Cundinamarca)	1.333	1.500	1.417		-
						Villavicencio, CAV	1.600	1.933	1.758		-
						Yopal (Casanare)	1.500	1.500	1.500		+

TENDENCIAS

---	-	+	+++
Variación mayor al -20 %	Variación entre 0 % y -10 %	Variación entre 0 % y 10 %	Variación mayor al 20 %
--	=	++	n. d.
Variación entre -10 % y -20 %	Variación igual a 0 %	Variación entre 10 % y 20 %	No determinado

GRANOS, CÁRNICOS Y PROCESADOS

Baja oferta de harina de trigo

Para esta semana, el precio mayorista de la harina de trigo subió en catorce de los treinta y tres mercados donde se comercializó esta semana. Los mayoristas explicaron que dicha conducta se debió al mayor valor de las materias primas para su elaboración. Por ejemplo, en el mercado de Paloquemao, en Bogotá, el kilo se vendió a \$1.880, lo que significó un aumento del 5,62%, frente a la semana anterior.

De igual forma, las cotizaciones del maíz blanco trillado reflejaron una tendencia al alza en diez de los veintinueve mercados donde se ofreció esta semana. Las fuentes consultadas argumentaron que este comportamiento estuvo relacionado con la menor oferta desde las zonas productoras de Cesar y Caldas. En el caso de Granabastos, en Barranquilla, el kilo se vendió a \$1.613, es decir tuvo un ascenso superior al 5,63%.

En contraste, disminuyó el precio de los quesos campesino y costeño. En el caso de este último, el descenso se presentó en quince de los veinticinco mercados donde se negoció esta semana y se generó como consecuencia de una mayor producción en los municipios de Chinú, Tierralta, Ciénega de Oro, San Carlos (Córdoba), Morroa (Sucre), Valledupar, (Cesar), Remolino y Pivijay (Magdalena), donde se

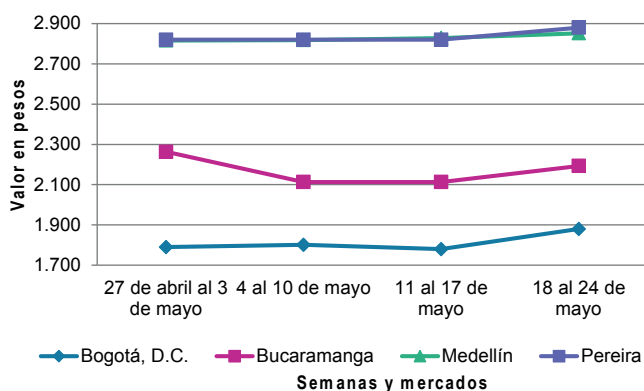


Fuente: DANE

ha dado la presencia de lluvias y mejores pastizales. En la ciudad de Montería, por ejemplo, el kilo se entregó a \$14.000, lo que implicó una reducción del 6,67% en sus cotizaciones.

Por último, se observó una caída en las cotizaciones de las carnes de cerdo lomo sin hueso y costilla y la pierna pernil de pollo con rabadilla. En el caso de esta última, el comportamiento se dio como estrategia comercial ante una menor demanda. Por ejemplo, en el mercado de Santa Marta, el kilo se transó en \$3.833, es decir que bajó 9,45%.

Gráfico 5. Comportamiento de los precios de la harina de trigo 2019 (27 de abril al 24 de mayo)



Fuente: DANE, Sipsa.

BOLETÍN SEMANAL PRECIOS MAYORISTAS

Cuadro 6. Mercados mayoristas. Precios de venta de granos y cereales
2019 (18 al 24 de mayo)

Productos y mercados	Pesos por kilogramo				Tendencia	Productos y mercados	Pesos por kilogramo				Tendencia
	Mínimo	Máximo	Medio				Mínimo	Máximo	Medio		
Arroz blanco importado						Arroz excelso (continuación)					
Pasto, El Potrerillo	2.400	2.489	2.444	=		Cartagena, Bazurto	2.400	2.560	2.460	=	
Arroz de primera						Ibagué, Plaza La 21	2.100	2.320	2.228	=	
Armenia, Mercar	2.424	2.448	2.437	=		Montería, Mercado del Sur	2.480	2.560	2.522	=	
Barranquilla, Barranquillita	2.402	2.456	2.430	+		Santa Marta (Magdalena)	2.560	2.560	2.560	+	
Barranquilla, Granabastos	2.467	2.489	2.479	-		Sincelejo, Nuevo Mercado	2.320	2.480	2.416	+	
Bogotá, D.C., Corabastos	2.356	2.380	2.364	-		Valledupar, Mercado Nuevo	2.400	2.480	2.453	-	
Bogotá, D.C., Paloquemao	2.480	2.640	2.560	+		Arroz sopa cristal					
Bogotá, D.C., Plaza España	2.400	2.400	2.400	-		Bucaramanga, Centroabastos	1.320	1.480	1.413	+	
Bogotá, D.C., Plaza Las Flores	2.400	2.500	2.453	-		Bucaramanga, Mercados del centro	1.240	1.440	1.320	+	
Bucaramanga, Mercados del centro	2.560	2.640	2.613	+		Montería, Mercado del Sur	1.548	1.680	1.607	=	
Buenaventura (Valle del Cauca)	2.440	2.504	2.483	=		Arveja amarilla seca importada					
Cali, La Floresta	2.200	2.480	2.320	-		Cúcuta, Cenabastos	2.300	2.500	2.387	-	
Cali, Santa Helena	2.160	2.400	2.280	=		Cúcuta, La Nueva Sexta	2.000	2.300	2.153	-	
Cali, Siloé	2.200	2.480	2.320	+		Ibagué, Plaza La 21	1.660	1.720	1.690	+	
Cartagena, Bazurto	2.444	2.556	2.511	+		Pamplona (Norte de Santander)	2.174	2.348	2.290	-	
Cartago (Valle del Cauca)	2.440	2.480	2.450	=		Arveja verde seca importada					
Cúcuta, Cenabastos	2.667	2.713	2.682	=		Armenia, Mercar	2.511	2.643	2.570	=	
Cúcuta, La Nueva Sexta	2.667	2.700	2.678	=		Barranquilla, Barranquillita	1.945	2.250	2.074	-	
Florencia (Cauquetá)	2.400	2.440	2.420	+		Bogotá, D.C., Corabastos	2.060	2.100	2.080	+	
Manizales, Centro Galerías	2.440	2.480	2.450	=		Bogotá, D.C., Paloquemao	2.640	2.800	2.720	-	
Medellín, Central Mayorista de Antioquia	2.320	2.400	2.380	-		Bogotá, D.C., Plaza España	2.240	2.320	2.270	-	
Medellín, Plaza Minorista "José María Villa"	2.440	2.560	2.490	=		Bucaramanga, Centroabastos	2.100	2.200	2.133	+	
Montería, Mercado del Sur	2.311	2.356	2.333	=		Bucaramanga, Mercados del centro	2.100	2.136	2.118	=	
Neiva, Surabastos	2.320	2.320	2.320	=		Buenaventura (Valle del Cauca)	1.796	2.032	1.875	=	
Palmira (Valle del Cauca)	2.160	2.440	2.320	+		Cali, La Floresta	2.240	2.320	2.267	=	
Pamplona (Norte de Santander)	2.467	2.667	2.556	+		Cali, Santa Helena	2.240	2.320	2.267	+	
Pasto, El Potrerillo	2.560	2.640	2.600	+		Cali, Siloé	2.320	2.400	2.360	-	
Pereira, Mercasa	2.480	2.594	2.525	+		Cartagena, Bazurto	2.300	2.500	2.450	-	
Popayán, Plaza de mercado del barrio Bolívar	2.078	2.112	2.097	=		Cúcuta, Cenabastos	2.360	2.500	2.420	+	
Santa Marta (Magdalena)	2.160	2.200	2.173	-		Cúcuta, La Nueva Sexta	2.200	2.300	2.247	+	
Sincelejo, Nuevo Mercado	2.220	2.260	2.243	+		Manizales, Centro Galerías	2.379	2.555	2.494	+	
Tuluá (Valle del Cauca)	2.280	2.480	2.375	=		Medellín, Central Mayorista de Antioquia	2.000	2.160	2.060	=	
Tunja, Complejo de Servicios del Sur	2.300	2.440	2.380	+		Medellín, Plaza Minorista "José María Villa"	2.160	2.320	2.240	=	
Valledupar, Mercado Nuevo	2.240	2.400	2.300	+		Palmira (Valle del Cauca)	2.200	2.400	2.275	+	
Villavicencio, CAV	2.360	2.400	2.380	=		Pamplona (Norte de Santander)	2.435	2.522	2.493	+	
Arroz de segunda						Pasto, El Potrerillo	1.920	2.080	2.000	=	
Barranquilla, Barranquillita	2.222	2.332	2.267	=		Pereira, Mercasa	2.100	2.300	2.194	+	
Barranquilla, Granabastos	2.282	2.300	2.292	+		Popayán, Plaza de mercado del barrio Bolívar	2.080	2.160	2.133	=	
Bogotá, D.C., Corabastos	2.160	2.200	2.175	+		Santa Marta (Magdalena)	2.545	2.909	2.682	-	
Cartagena, Bazurto	2.333	2.378	2.356	+		Sincelejo, Nuevo Mercado	2.400	2.600	2.500	=	
Sincelejo, Nuevo Mercado	2.067	2.089	2.078	=		Tuluá (Valle del Cauca)	2.080	2.320	2.210	=	
Arroz excelso						Tunja, Complejo de Servicios del Sur	2.400	2.500	2.447	+	
Barranquilla, Barranquillita	2.370	2.598	2.496	-		Valledupar, Mercado Nuevo	3.000	3.000	3.000	=	
Barranquilla, Granabastos	2.400	2.560	2.474	-		Villavicencio, CAV	2.217	2.435	2.354	-	
Bucaramanga, Centroabastos	2.480	2.600	2.533	-							

Cuadro 6. Mercados mayoristas. Precios de venta de granos y cereales (continuación)
2019 (18 al 24 de mayo)

Productos y mercados	Pesos por kilogramo				Tendencia	Productos y mercados	Pesos por kilogramo				Tendencia
	Mínimo	Máximo	Medio				Mínimo	Máximo	Medio		
Cuchuco de cebada						Fríjol cargamanto blanco					
Bucaramanga, Centroabastos	2.000	2.048	2.016		+	El Carmen de Viboral (Antioquia)	7.000	7.300	7.125		-
Bucaramanga, Mercados del centro	2.000	2.000	2.000		=	Marinilla (Antioquia)	7.300	7.500	7.400		+
Cuchuco de maíz						Medellín, Central Mayorista de Antioquia	7.500	7.800	7.650		=
Bucaramanga, Centroabastos	2.000	2.200	2.083		-	Medellín, Plaza Minorista "José María Villa"	7.200	7.300	7.250		-
Bucaramanga, Mercados del centro	2.000	2.240	2.133		=	Peñol (Antioquia)	7.200	7.400	7.300		+
Cali, La Floresta	1.200	1.300	1.233		+	San Vicente (Antioquia)	7.000	7.200	7.083		-
Cali, Santa Helena	1.140	1.240	1.193		=	Sonsón (Antioquia)	7.500	7.500	7.500		+
Cali, Siloé	1.080	1.160	1.120		+	Fríjol cargamanto rojo					
Florencia (Caquetá)	1.680	1.800	1.740		=	Armenia, Mercar	6.811	7.269	7.043		=
Ibagué, Plaza La 21	1.560	1.640	1.600		=	Bogotá, D.C., Corabastos	6.080	7.040	6.720		++
Montería, Mercado del Sur	1.308	1.360	1.337		=	Bogotá, D.C., Paloquemao	6.560	6.800	6.640		-
Popayán, Plaza de mercado del barrio Bolívar	1.264	1.280	1.272		=	Bogotá, D.C., Plaza España	6.240	6.400	6.340		+
Sincelejo, Nuevo Mercado	1.400	1.400	1.400		=	Bogotá, D.C., Plaza Las Flores	6.880	7.200	7.013		+
Fríjol bolón						Cartago (Valle del Cauca)	5.800	6.400	6.050		=
Armenia, Mercar	7.665	7.797	7.724		-	El Carmen de Viboral (Antioquia)	6.200	6.200	6.200		-
Bogotá, D.C., Corabastos	7.040	7.520	7.240		+	Ibagué, Plaza La 21	5.480	5.600	5.533		=
Bogotá, D.C., Plaza España	7.200	7.360	7.240		+	Manizales, Centro Galerías	7.048	7.489	7.302		+
Bogotá, D.C., Plaza Las Flores	7.760	7.840	7.787		+	Marinilla (Antioquia)	6.400	6.500	6.463		+
Bucaramanga, Centroabastos	7.700	8.000	7.850		+	Medellín, Central Mayorista de Antioquia	7.000	7.000	7.000		=
Cartago (Valle del Cauca)	6.400	7.200	6.900		=	Medellín, Plaza Minorista "José María Villa"	6.800	7.000	6.900		=
Pereira, Mercasa	7.300	7.865	7.531		+	Peñol (Antioquia)	6.400	6.600	6.488		+
Popayán, Plaza de mercado del barrio Bolívar	6.240	6.400	6.309		+	Pereira, Mercasa	6.230	7.080	6.565		-
Tuluá (Valle del Cauca)	7.160	7.296	7.214		=	San Vicente (Antioquia)	6.000	6.400	6.208		-
Tunja, Complejo de Servicios del Sur	6.720	6.880	6.773		=	Villavicencio, CAV	6.165	7.217	6.704		+
Villavicencio, CAV	7.435	8.087	7.783		+	Fríjol nima calima					
Fríjol cabeza negra importado						Armenia, Mercar	6.273	6.678	6.446		=
Barranquilla, Barranquillita	4.820	5.170	5.029		-	Bogotá, D.C., Corabastos	5.280	5.600	5.400		-
Cartagena, Bazurto	4.700	5.200	4.975		-	Bogotá, D.C., Paloquemao	6.000	6.400	6.220		-
Santa Marta (Magdalena)	5.091	5.455	5.227		=	Bogotá, D.C., Plaza España	4.800	5.200	5.100		-
Fríjol cabeza negra nacional						Bogotá, D.C., Plaza Las Flores	6.080	6.560	6.293		+
Barranquilla, Granabastos	4.380	4.420	4.398		=	Cartago (Valle del Cauca)	4.800	5.600	5.300		=
Cartagena, Bazurto	4.500	4.800	4.667		+	Florencia (Caquetá)	4.960	5.120	5.040		+
Montería, Mercado del Sur	4.100	4.400	4.275		-	Manizales, Centro Galerías	5.815	6.167	6.079		+
Sincelejo, Nuevo Mercado	3.800	4.000	3.950		+	Medellín, Central Mayorista de Antioquia	4.800	5.000	4.850		-
Valledupar, Mercado Nuevo	4.000	5.000	4.667		+	Neiva, Surabastos	5.600	6.000	5.740		-
Fríjol calima						Fríjol palomito importado					
Buenaventura (Valle del Cauca)	4.840	4.980	4.933		=	Barranquilla, Barranquillita	3.296	3.510	3.398		+
Cali, La Floresta	5.200	5.300	5.233		-	Barranquilla, Granabastos	3.400	3.500	3.455		+
Cali, Santa Helena	5.440	5.600	5.547		+	Cartagena, Bazurto	4.700	5.000	4.875		-
Cali, Siloé	5.440	5.520	5.480		+	Santa Marta (Magdalena)	4.364	4.727	4.500		-
Palmira (Valle del Cauca)	5.200	5.600	5.350		+	Fríjol radical					
Pasto, El Potrerillo	3.600	3.680	3.640		=	Bogotá, D.C., Corabastos	4.640	4.800	4.760		+
Popayán, Plaza de mercado del barrio Bolívar	4.800	5.040	4.933		+	Bogotá, D.C., Paloquemao	5.200	5.600	5.400		-
Tuluá (Valle del Cauca)	5.656	6.000	5.868		=	Bucaramanga, Centroabastos	5.200	5.400	5.300		-
						Bucaramanga, Mercados del centro	4.800	4.960	4.887		=

Cuadro 6. Mercados mayoristas. Precios de venta de granos y cereales (continuación)
2019 (18 al 24 de mayo)

Productos y mercados	Pesos por kilogramo				Tendencia	Productos y mercados	Pesos por kilogramo				Tendencia
	Mínimo	Máximo	Medio				Mínimo	Máximo	Medio		
Frijol Uribe rosado						Lenteja importada (continuación)					
Cartago (Valle del Cauca)	5.360	5.600	5.500	=		Cúcuta, La Nueva Sexta	3.167	3.583	3.389	+	
Medellín, Central Mayorista de Antioquia	4.800	5.000	4.850	-		Florencia (Caquetá)	2.240	2.400	2.320	-	
Pereira, Mercasa	5.055	5.800	5.306	-		Ibagué, Plaza La 21	2.100	2.240	2.170	-	
Frijol Zaragoza						Manizales, Centro Galerías	2.819	2.996	2.902	+	
Barranquilla, Barranquillita	4.800	5.390	5.078	+		Medellín, Central Mayorista de Antioquia	2.720	2.720	2.720	=	
Barranquilla, Granabastos	5.000	5.160	5.065	-		Medellín, Plaza Minorista "José María Villa"	2.800	2.960	2.900	=	
Cartagena, Bazarro	5.200	5.500	5.400	-		Montería, Mercado del Sur	2.160	2.240	2.200	=	
Cúcuta, Cenabastos	5.500	6.000	5.833	+		Neiva, Surabastos	2.640	2.760	2.710	-	
Cúcuta, La Nueva Sexta	5.500	6.000	5.833	+		Palmira (Valle del Cauca)	2.360	2.800	2.540	-	
Montería, Mercado del Sur	4.600	4.720	4.682	=		Pamplona (Norte de Santander)	2.957	3.130	3.072	+	
Santa Marta (Magdalena)	5.636	5.818	5.727	=		Pasto, El Potrerillo	2.720	2.800	2.760	=	
Sincelejo, Nuevo Mercado	5.300	5.500	5.425	-		Pereira, Mercasa	2.305	2.610	2.466	-	
Valledupar, Mercado Nuevo	6.000	6.000	6.000	=		Popayán, Plaza de mercado del barrio Bolívar	3.120	3.200	3.147	-	
Garbanzo importado						Santa Marta (Magdalena)	3.000	3.182	3.091	+	
Arauca (Arauca)	5.000	5.025	5.013	=		Sincelejo, Nuevo Mercado	2.400	2.500	2.425	=	
Bogotá, D.C., Corabastos	5.100	5.200	5.175	+		Tuluá (Valle del Cauca)	2.216	2.320	2.280	=	
Bogotá, D.C., Paloquemao	6.000	6.400	6.260	+		Tunja, Complejo de Servicios del Sur	2.440	2.500	2.480	=	
Bogotá, D.C., Plaza España	5.040	5.200	5.140	-		Valledupar, Mercado Nuevo	4.000	4.000	4.000	=	
Bogotá, D.C., Plaza Las Flores	6.400	6.800	6.613	-		Villavicencio, CAV	2.435	2.609	2.565	-	
Bucaramanga, Centroabastos	4.000	4.040	4.013	+		Maíz amarillo cáscara					
Cartago (Valle del Cauca)	4.800	4.912	4.856	=		Bogotá, D.C., Corabastos	1.118	1.200	1.151	+	
Cúcuta, Cenabastos	4.800	5.000	4.900	+		Bogotá, D.C., Paloquemao	1.280	1.360	1.333	n.d.	
Medellín, Central Mayorista de Antioquia	3.120	3.280	3.210	=		Cartagena, Bazarro	960	1.040	1.000	-	
Medellín, Plaza Minorista "José María Villa"	3.440	3.600	3.520	=		Manizales, Centro Galerías	1.280	1.360	1.333	+	
Neiva, Surabastos	4.000	4.400	4.140	-		Medellín, Central Mayorista de Antioquia	1.200	1.200	1.200	+	
Pamplona (Norte de Santander)	3.913	4.087	3.971	++		Medellín, Plaza Minorista "José María Villa"	1.250	1.300	1.275	=	
Pereira, Mercasa	3.300	4.000	3.703	-		Montería, Mercado del Sur	1.168	1.200	1.187	=	
Tunja, Complejo de Servicios del Sur	4.400	4.600	4.533	=		Neiva, Surabastos	1.097	1.129	1.105	+	
Villavicencio, CAV	3.200	3.680	3.400	-		Pasto, El Potrerillo	825	850	838	=	
Lenteja importada						Sincelejo, Nuevo Mercado	1.133	1.200	1.167	+	
Arauca (Arauca)	2.680	2.688	2.684	=		Sonsón (Antioquia)	1.000	1.200	1.100	-	
Armenia, Mercar	2.869	3.084	2.953	=		Valledupar, Mercado Nuevo	1.200	1.300	1.267	+	
Barranquilla, Barranquillita	1.975	2.599	2.362	-		Maíz amarillo cáscara importado					
Barranquilla, Granabastos	2.500	2.570	2.530	-		Medellín, Central Mayorista de Antioquia	1.100	1.100	1.100	+	
Bogotá, D.C., Corabastos	2.500	2.600	2.575	++		Maíz amarillo trillado					
Bogotá, D.C., Paloquemao	3.040	3.280	3.100	-		Armenia, Mercar	1.400	1.440	1.420	-	
Bogotá, D.C., Plaza España	2.800	3.040	2.920	+		Barranquilla, Barranquillita	1.505	1.595	1.556	+	
Bogotá, D.C., Plaza Las Flores	3.200	3.600	3.387	+		Barranquilla, Granabastos	1.500	1.550	1.528	-	
Bucaramanga, Centroabastos	2.500	2.800	2.667	+		Cali, La Floresta	1.500	1.600	1.567	+	
Buenaventura (Valle del Cauca)	1.956	2.080	2.039	+		Cali, Santa Helena	1.300	1.400	1.367	=	
Cali, La Floresta	2.600	2.700	2.633	=		Cali, Silóe	1.480	1.520	1.500	-	
Cali, Santa Helena	2.480	2.720	2.587	-		Cartagena, Bazarro	1.900	1.950	1.931	+	
Cali, Silóe	2.800	2.960	2.880	=		Medellín, Central Mayorista de Antioquia	1.350	1.350	1.350	+	
Cartagena, Bazarro	2.500	2.800	2.675	=		Medellín, Plaza Minorista "José María Villa"	1.400	1.500	1.450	=	
Cartago (Valle del Cauca)	2.432	2.640	2.528	=							
Cúcuta, Cenabastos	2.400	2.600	2.500	-							

Cuadro 6. Mercados mayoristas. Precios de venta de granos y cereales (conclusión)
2019 (18 al 24 de mayo)

Productos y mercados	Pesos por kilogramo				Tendencia	Productos y mercados	Pesos por kilogramo				Tendencia
	Mínimo	Máximo	Medio	Precios			Mínimo	Máximo	Medio	Precios	
Maíz amarillo trillado (continuación)						Maíz blanco trillado (continuación)					
Montería, Mercado del Sur	1.360	1.440	1.400		=	Manizales, Centro Galerías	1.520	1.840	1.728		+
Pereira, Mercasa	1.520	1.600	1.557		++	Medellín, Central Mayorista de Antioquia	1.400	1.500	1.450		=
Santa Marta (Magdalena)	1.400	1.580	1.493		+	Medellín, Plaza Minorista "José María Villa"	1.600	1.600	1.600		=
Sincelejo, Nuevo Mercado	1.356	1.422	1.394		+	Montería, Mercado del Sur	1.440	1.520	1.485		=
Tuluá (Valle del Cauca)	1.500	1.560	1.515		+	Neiva, Surabastos	1.540	1.560	1.550		=
Maíz blanco cáscara						Palmira (Valle del Cauca)	1.480	1.560	1.510		-
Medellín, Central Mayorista de Antioquia	1.400	1.400	1.400		+	Pereira, Mercasa	1.480	1.720	1.600		+
Maíz blanco retrillado						Popayán, Plaza de mercado del barrio Bolívar	1.520	1.560	1.547		=
Cartago (Valle del Cauca)	1.460	1.500	1.480		=	Santa Marta (Magdalena)	1.560	1.800	1.687		=
Maíz blanco trillado						Sincelejo, Nuevo Mercado	1.556	1.600	1.578		=
Armenia, Mercar	1.300	1.360	1.330		-	Tuluá (Valle del Cauca)	1.440	1.500	1.460		+
Barranquilla, Barranquillita	1.644	1.739	1.680		=	Tunja, Complejo de Servicios del Sur	1.840	1.840	1.840		+
Barranquilla, Granabastos	1.600	1.625	1.613		+	Valledupar, Mercado Nuevo	1.600	1.700	1.667		+
Bogotá, D.C., Corabastos	1.460	1.600	1.530		+	Villavicencio, CAV	1.424	1.520	1.496		-
Bogotá, D.C., Paloquemao	1.720	1.920	1.820		+	Maíz pira					
Bogotá, D.C., Plaza España	1.440	1.600	1.480		-	Bogotá, D.C., Corabastos	2.080	2.200	2.140		+
Cali, La Floresta	1.600	1.700	1.667		+	Bogotá, D.C., Plaza España	2.400	2.400	2.400		+
Cali, Santa Helena	1.500	1.560	1.540		=	Bucaramanga, Centroabastos	2.160	2.400	2.280		=
Cali, Siloé	1.600	1.680	1.640		=	Bucaramanga, Mercados del centro	2.340	2.360	2.350		+
Cartagena, Bazarito	2.000	2.100	2.038		+	Cúcuta, Cenabastos	2.320	2.600	2.413		+
Cartago (Valle del Cauca)	1.400	1.420	1.410		=	Cúcuta, La Nueva Sexta	2.180	2.320	2.247		=
Cúcuta, Cenabastos	1.700	1.800	1.767		=	Medellín, Central Mayorista de Antioquia	2.320	2.560	2.430		-
Cúcuta, La Nueva Sexta	1.733	1.833	1.772		=	Medellín, Plaza Minorista "José María Villa"	2.720	2.800	2.760		=
Florencia (Caquetá)	1.560	1.580	1.570		=	Montería, Mercado del Sur	2.800	2.960	2.897		=
Ibagué, Plaza La 21	1.400	1.440	1.429		=	Villavicencio, CAV	2.391	2.652	2.522		-

TENDENCIAS

---	-	+	+++
Variación mayor al -20 %	Variación entre 0 % y -10 %	Variación entre 0 % y 10 %	Variación mayor al 20 %
--	=	++	n. d.
Variación entre -10 % y -20 %	Variación igual a 0 %	Variación entre 10 % y 20 %	No determinado

Cuadro 7. Mercados mayoristas. Precios de venta de huevos y lácteos 2019 (18 al 24 de mayo)

Productos y mercados	Pesos por kilogramo				Tendencia	Productos y mercados	Pesos por kilogramo				Tendencia
	Mínimo	Máximo	Medio	Precios			Mínimo	Máximo	Medio	Precios	
Huevo blanco A						Huevo rojo A (continuación)					
Buenaventura (Valle del Cauca)	327	327	327		-	Sincelejo, Nuevo Mercado	317	317	317		-
Cartago (Valle del Cauca)	277	280	279		+	Tuluá (Valle del Cauca)	285	290	287		-
Manizales, Centro Galerías	287	300	297		=	Valledupar, Mercado Nuevo	307	313	310		+
Medellín, Central Mayorista de Antioquia	305	310	306		+	Villavicencio, CAV	300	310	306		=
Medellín, Plaza Minorista "José María Villa"	320	330	325		+	Huevo rojo AA					
Pereira, La 41	297	300	298		+	Armenia, Mercar	295	300	297		=
Huevo blanco AA						Barranquilla, Barranquillita	300	310	305		+
Cartago (Valle del Cauca)	290	293	292		+	Bogotá, D.C., Corabastos	325	330	328		+
Manizales, Centro Galerías	300	310	308		=	Bogotá, D.C., Paloquemao	330	330	330		-
Medellín, Central Mayorista de Antioquia	315	330	320		+	Bogotá, D.C., Plaza Las Flores	350	350	350		-
Medellín, Plaza Minorista "José María Villa"	340	345	343		+	Bucaramanga, Centroabastos	300	300	300		=
Pereira, La 41	313	317	315		+	Cali, Galería Alameda	310	317	312		-
Huevo blanco B						Cali, La Floresta	307	310	308		-
Cartago (Valle del Cauca)	260	267	263		+	Cali, Santa Helena	307	313	311		+
Medellín, Central Mayorista de Antioquia	290	300	295		+	Cali, Siloé	310	317	312		=
Medellín, Plaza Minorista "José María Villa"	300	310	303		+	Cartagena, Bazurto	293	300	296		+
Pereira, La 41	290	290	290		+	Cartago (Valle del Cauca)	290	293	292		+
Huevo blanco extra						Cúcuta, Cenabastos	296	300	298		=
Manizales, Centro Galerías	320	320	320		=	Ibagué, Plaza La 21	317	333	328		+
Medellín, Central Mayorista de Antioquia	330	340	338		=	Medellín, Central Mayorista de Antioquia	315	330	320		+
Medellín, Plaza Minorista "José María Villa"	370	375	371		+	Medellín, Plaza Minorista "José María Villa"	340	345	343		+
Pereira, La 41	337	340	338		+	Montería, Mercado del Sur	320	327	325		-
Huevo rojo A						Neiva, Surabastos	320	320	320		-
Armenia, Mercar	280	290	283		=	Palmira (Valle del Cauca)	300	317	308		-
Barranquilla, Barranquillita	290	295	293		+	Pamplona (Norte de Santander)	300	303	301		=
Bogotá, D.C., Corabastos	320	320	320		+	Pasto, El Potrerillo	307	317	311		+
Bogotá, D.C., Paloquemao	310	320	313		-	Popayán, Plaza de mercado del barrio Bolívar	320	333	328		+
Bogotá, D.C., Plaza Las Flores	330	340	337		-	Sincelejo, Nuevo Mercado	327	333	330		-
Bucaramanga, Centroabastos	290	290	290		=	Tuluá (Valle del Cauca)	295	300	297		=
Cali, Santa Helena	273	283	279		+	Valledupar, Mercado Nuevo	313	323	318		+
Cali, Siloé	273	280	276		=	Villavicencio, CAV	310	320	315		+
Cartagena, Bazurto	280	290	284		-	Huevo rojo B					
Cartago (Valle del Cauca)	277	280	279		+	Armenia, Mercar	260	260	260		=
Cúcuta, Cenabastos	289	290	289		=	Barranquilla, Barranquillita	275	280	278		+
Ibagué, Plaza La 21	300	317	311		+	Bogotá, D.C., Corabastos	300	300	300		=
Medellín, Central Mayorista de Antioquia	305	315	311		+	Bogotá, D.C., Paloquemao	300	300	300		-
Medellín, Plaza Minorista "José María Villa"	320	330	325		+	Bogotá, D.C., Plaza Las Flores	310	320	313		+
Montería, Mercado del Sur	307	317	311		-	Bucaramanga, Centroabastos	280	283	282		+
Neiva, Surabastos	310	310	310		+	Cúcuta, Cenabastos	272	280	276		=
Pamplona (Norte de Santander)	292	294	293		+	Ibagué, Plaza La 21	293	300	298		+
Pasto, El Potrerillo	290	300	298		+	Medellín, Central Mayorista de Antioquia	290	300	295		+
Popayán, Plaza de mercado del barrio Bolívar	307	307	307		+	Medellín, Plaza Minorista "José María Villa"	300	310	303		+
						Montería, Mercado del Sur	300	310	304		-
						Neiva, Surabastos	280	300	290		-
						Sincelejo, Nuevo Mercado	307	310	308		-
						Villavicencio, CAV	280	296	286		-

Cuadro 7. Mercados mayoristas. Precios de venta de huevos y lácteos (continuación)
2019 (18 al 24 de mayo)

Productos y mercados	Pesos por kilogramo				Tendencia	Productos y mercados	Pesos por kilogramo				Tendencia
	Mínimo	Máximo	Medio				Mínimo	Máximo	Medio		
Huevo rojo extra						Queso campesino (continuación)					
Armenia, Mercar	325	340	332	=	Cali, La Floresta	10.500	12.000	11.167	-		
Bogotá, D.C., Corabastos	350	360	353	+	Cali, Santa Helena	10.400	11.200	10.775	-		
Bogotá, D.C., Paloquemao	340	360	347	-	Cali, Siloé	10.500	11.000	10.667	-		
Bogotá, D.C., Plaza Las Flores	370	385	376	+	Cúcuta, Cenabastos	11.000	12.000	11.500	-		
Cali, Galería Alameda	340	350	344	-	Florencia (Caquetá)	12.000	12.000	12.000	+		
Cali, La Floresta	333	343	337	=	Ibagué, Plaza La 21	8.000	9.000	8.533	-		
Cali, Siloé	340	350	343	=	Manizales, Centro Galerías	8.200	8.400	8.333	=		
Cúcuta, Cenabastos	306	317	311	+	Medellín, Central Mayorista de Antioquia	13.000	13.500	13.175	=		
Ibagué, Plaza La 21	333	350	346	+	Montería, Mercado del Sur	12.000	13.000	12.250	-		
Medellín, Central Mayorista de Antioquia	330	340	338	=	Palmira (Valle del Cauca)	10.000	11.000	10.625	-		
Medellín, Plaza Minorista "José María Villa"	370	375	371	+	Tuluá (Valle del Cauca)	9.200	10.400	9.667	+		
Neiva, Surabastos	340	350	345	+	Villavicencio, CAV	8.000	10.000	9.500	=		
Palmira (Valle del Cauca)	333	350	342	=	Queso Caquetá						
Pasto, El Potrerillo	327	333	330	=	Cali, Galería Alameda	12.800	13.500	13.100	-		
Villavicencio, CAV	320	330	327	+	Cali, La Floresta	12.500	13.000	12.667	-		
Leche en polvo						Cali, Santa Helena	12.800	13.500	13.125	-	
Armenia, Mercar	18.625	23.889	20.750	=	Cali, Siloé	12.500	13.200	12.900	+		
Barranquilla, Barranquillita	22.892	23.333	23.100	=	Palmira (Valle del Cauca)	13.500	14.000	13.775	+		
Barranquilla, Granabastos	23.351	23.524	23.438	=	Popayán, Plaza de mercado del barrio Bolívar	11.000	12.000	11.667	+		
Bogotá, D.C., Corabastos	23.073	23.264	23.186	-	Tuluá (Valle del Cauca)	11.600	12.000	11.867	-		
Bucaramanga, Centroabastos	22.648	24.583	23.701	-	Queso costeño						
Buenaventura (Valle del Cauca)	19.325	23.653	21.479	+	Armenia, Mercar	12.400	12.800	12.613	+		
Cali, La Floresta	20.000	23.872	21.995	+	Barranquilla, Barranquillita	12.000	12.500	12.125	-		
Cali, Santa Helena	19.737	23.438	21.611	+	Barranquilla, Granabastos	11.800	12.000	11.933	-		
Cali, Siloé	20.000	23.872	21.959	+	Bogotá, D.C., Corabastos	12.500	13.000	12.750	+		
Cartagena, Bazurto	22.569	22.830	22.678	+	Bogotá, D.C., Paloquemao	12.000	13.500	13.000	-		
Cartago (Valle del Cauca)	18.421	23.177	20.921	=	Bogotá, D.C., Plaza España	12.000	13.000	12.750	-		
Ibagué, Plaza La 21	18.947	20.526	19.825	=	Bogotá, D.C., Plaza Las Flores	12.000	13.000	12.333	-		
Medellín, Central Mayorista de Antioquia	15.867	16.250	16.133	-	Bucaramanga, Mercados del centro	12.000	14.000	13.000	=		
Palmira (Valle del Cauca)	19.079	23.611	21.336	+	Buenaventura (Valle del Cauca)	16.000	17.000	16.667	-		
Pamplona (Norte de Santander)	12.500	13.500	13.167	+	Cali, Galería Alameda	12.800	13.500	13.100	-		
Pasto, El Potrerillo	19.737	20.000	19.868	=	Cali, La Floresta	12.500	13.000	12.667	-		
Pereira, Mercasa	22.222	23.514	23.072	+	Cali, Santa Helena	12.800	13.500	13.125	-		
Popayán, Plaza de mercado del barrio Bolívar	20.421	23.090	21.711	+	Cali, Siloé	12.500	13.200	12.900	+		
Sincelejo, Nuevo Mercado	23.090	23.958	23.466	+	Cartagena, Bazurto	13.500	13.800	13.667	=		
Tuluá (Valle del Cauca)	19.211	23.411	21.219	=	Cartago (Valle del Cauca)	12.400	12.800	12.600	+		
Valledupar, Mercado Nuevo	21.701	25.000	23.351	=	Cúcuta, Cenabastos	13.000	14.000	13.500	-		
Villavicencio, CAV	24.132	24.809	24.416	=	Manizales, Centro Galerías	9.950	10.100	10.000	-		
Queso campesino						Medellín, Central Mayorista de Antioquia	13.500	14.500	14.000	=	
Armenia, Mercar	11.500	12.000	11.833	-	Medellín, Plaza Minorista "José María Villa"	13.000	13.500	13.250	=		
Bogotá, D.C., Corabastos	8.000	8.000	8.000	=	Montería, Mercado del Sur	14.000	14.000	14.000	-		
Bogotá, D.C., Paloquemao	9.000	9.400	9.133	+	Palmira (Valle del Cauca)	13.500	14.000	13.775	+		
Bogotá, D.C., Plaza España	8.400	9.000	8.700	-	Santa Marta (Magdalena)	10.500	11.000	10.767	=		
Bogotá, D.C., Plaza Las Flores	7.600	8.000	7.867	-	Sincelejo, Nuevo Mercado	10.000	11.000	10.750	-		
Bucaramanga, Mercados del centro	10.000	10.000	10.000	=	Valledupar, Mercado Nuevo	12.000	12.500	12.167	-		
Cali, Galería Alameda	10.400	11.500	10.967	=	Villavicencio, CAV	11.000	13.000	11.500	-		

Cuadro 7. Mercados mayoristas. Precios de venta de huevos y lácteos (conclusión)
2019 (18 al 24 de mayo)

Productos y mercados	Pesos por kilogramo				Tendencia	Productos y mercados	Pesos por kilogramo				Tendencia
	Mínimo	Máximo	Medio	Precios			Mínimo	Máximo	Medio	Precios	
Queso cuajada						Queso doble crema					
Armenia, Mercar	7.800	8.000	7.933		+	Armenia, Mercar	11.800	12.000	11.933		=
Bogotá, D.C., Corabastos	9.000	9.400	9.100		+	Bogotá, D.C., Corabastos	9.600	10.400	10.000		-
Bogotá, D.C., Paloquemao	9.000	9.400	9.100		+	Bogotá, D.C., Paloquemao	10.400	10.640	10.520		-
Bogotá, D.C., Plaza Las Flores	8.000	8.400	8.067		-	Bogotá, D.C., Plaza España	10.400	10.800	10.600		+
Bucaramanga, Mercados del centro	9.600	10.000	9.900		=	Bogotá, D.C., Plaza Las Flores	10.400	11.200	10.733		-
Buenaventura (Valle del Cauca)	9.000	9.600	9.200		-	Bucaramanga, Mercados del centro	10.000	11.600	10.400		=
Cali, Galería Alameda	8.000	8.400	8.200		-	Buenaventura (Valle del Cauca)	11.000	11.400	11.267		+
Cali, La Floresta	7.500	8.000	7.833		=	Cali, Galería Alameda	11.000	11.800	11.433		-
Cali, Santa Helena	7.600	8.000	7.800		-	Cali, La Floresta	11.000	12.500	11.833		-
Cali, Siloé	7.800	8.000	7.933		+	Cali, Santa Helena	10.500	11.000	10.800		+
Cartago (Valle del Cauca)	8.000	8.400	8.200		+	Cali, Siloé	10.800	12.000	11.267		-
Cúcuta, Cenabastos	10.000	10.000	10.000		=	Cúcuta, Cenabastos	11.000	11.000	11.000		-
Medellín, Central Mayorista de Antioquia	9.800	10.000	9.900		=	Florencia (Caquetá)	10.400	10.400	10.400		=
Medellín, Plaza Minorista "José María Villa"	8.400	8.600	8.450		=	Ibagué, Plaza La 21	11.000	12.000	11.300		+
Palmira (Valle del Cauca)	8.000	9.000	8.500		=	Medellín, Central Mayorista de Antioquia	11.200	11.600	11.350		-
Popayán, Plaza de mercado del barrio Bolívar	7.800	8.000	7.933		-	Palmira (Valle del Cauca)	11.000	12.000	11.625		+
Tuluá (Valle del Cauca)	7.600	7.800	7.733		=	Popayán, Plaza de mercado del barrio Bolívar	10.800	11.200	11.000		=
Villavicencio, CAV	8.800	10.000	9.450		-	Tuluá (Valle del Cauca)	12.200	12.800	12.467		+
						Villavicencio, CAV	11.200	11.200	11.200		=

TENDENCIAS

---	-	+	+++
Variación mayor al -20 %	Variación entre 0 % y -10 %	Variación entre 0 % y 10 %	Variación mayor al 20 %
--	=	++	n. d.
Variación entre -10 % y -20 %	Variación igual a 0 %	Variación entre 10 % y 20 %	No determinado

Cuadro 8. Mercados mayoristas. Precios de venta de carnes 2019 (18 al 24 de mayo)

Productos y mercados	Pesos por kilogramo				Tendencia	Productos y mercados	Pesos por kilogramo				Tendencia
	Mínimo	Máximo	Medio				Mínimo	Máximo	Medio		
Alas de pollo con costillar						Carne de cerdo, brazo sin hueso					
Armenia, Mercar	4.800	5.200	5.000	-		Barranquilla, Barranquillita	11.000	13.000	12.000	=	
Barranquilla, Barranquillita	3.900	4.200	4.075	=		Bogotá, D.C., Frigorífico Ble Ltda.	9.600	10.000	9.867	-	
Barranquilla, Granabastos	4.700	4.800	4.750	-		Bogotá, D.C., Frigorífico Guadalupe	9.500	10.000	9.667	-	
Bogotá, D.C., Frigorífico Ble Ltda.	4.500	5.000	4.850	+		Bogotá, D.C., Paloquemao	9.600	11.000	10.250	-	
Bogotá, D.C., Frigorífico Guadalupe	3.400	3.800	3.567	-		Bogotá, D.C., Plaza Las Flores	10.200	10.600	10.433	+	
Bogotá, D.C., Plaza Las Flores	3.400	3.600	3.500	=		Buenaventura (Valle del Cauca)	14.000	14.000	14.000	=	
Bucaramanga, Frigoríficos	5.150	5.300	5.225	n.d.		Cali, Santa Helena	10.000	11.000	10.600	-	
Buenaventura (Valle del Cauca)	4.500	5.000	4.833	n.d.		Cartagena, Bazurto	12.200	12.600	12.400	+	
Cali, Galería Alameda	4.500	4.600	4.567	-		Ibagué, Plaza La 21	10.600	11.200	10.900	+	
Cali, Santa Helena	4.200	4.400	4.350	-		Malambo (Atlántico), Carnes y carnes	11.000	11.000	11.000	=	
Cartagena, Bazurto	4.500	4.700	4.575	+		Medellín, Central Mayorista de Antioquia	12.000	12.800	12.400	=	
Florencia (Caquetá)	4.900	5.000	4.950	-		Montería, Mercado del Sur	12.000	13.500	12.875	=	
Ibagué, Plaza La 21	4.600	4.800	4.667	+		Palmira (Valle del Cauca)	11.000	12.000	11.250	+	
Montería, Mercado del Sur	4.000	4.400	4.250	+		Pasto, El Potrerillo	14.000	14.000	14.000	=	
Neiva, Surabastos	4.000	4.400	4.200	-		Pereira, La 41	12.000	13.000	12.667	=	
Palmira (Valle del Cauca)	4.800	5.000	4.900	+		Popayán, Plaza de mercado del barrio Bolívar	11.000	12.000	11.667	-	
Santa Marta (Magdalena)	4.400	4.600	4.500	-		Sincelejo, Nuevo Mercado	11.000	12.000	11.500	=	
Sincelejo, Nuevo Mercado	4.200	4.200	4.200	=		Tuluá (Valle del Cauca)	11.000	13.000	12.000	=	
Tuluá (Valle del Cauca)	5.000	6.000	5.300	=		Valledupar, Mercado Nuevo	14.000	14.000	14.000	=	
Valledupar, Mercado Nuevo	4.200	4.700	4.467	-		Villavicencio, CAV	11.000	11.000	11.000	-	
Villavicencio, CAV	4.400	4.800	4.600	=		Yopal (Casanare)	12.000	12.000	12.000	=	
Alas de pollo sin costillar						Carne de cerdo, cabeza de lomo					
Arauca (Arauca)	5.700	5.800	5.733	=		Bogotá, D.C., Frigorífico Ble Ltda.	10.000	11.000	10.667	-	
Bogotá, D.C., Corabastos	5.600	6.000	5.867	-		Bogotá, D.C., Frigorífico Guadalupe	9.500	11.000	10.083	+	
Bogotá, D.C., Frigorífico Ble Ltda.	5.500	6.000	5.800	-		Bogotá, D.C., Paloquemao	9.600	10.600	10.150	-	
Bogotá, D.C., Frigorífico Guadalupe	5.800	6.000	5.933	-		Bogotá, D.C., Plaza Las Flores	10.800	11.000	10.967	+	
Bogotá, D.C., Paloquemao	6.600	7.000	6.700	+		Cúcuta, Cenabastos	11.000	12.000	11.667	+	
Bogotá, D.C., Plaza Las Flores	5.700	6.000	5.917	-		Cúcuta, La Nueva Sexta	11.000	11.500	11.167	=	
Bucaramanga, Frigoríficos	6.600	6.850	6.683	+		Ibagué, Plaza La 21	10.000	11.000	10.600	=	
Cúcuta, Cenabastos	5.200	5.500	5.317	-		Villavicencio, CAV	11.000	11.000	11.000	-	
Medellín, Central Mayorista de Antioquia	7.500	7.800	7.625	=		Yopal (Casanare)	12.000	12.000	12.000	=	
Medellín, Plaza Minorista "José María Villa"	5.200	5.400	5.300	-							
Carne de cerdo, brazo con hueso						Carne de cerdo, costilla					
Barranquilla, Barranquillita	10.000	10.000	10.000	=		Barranquilla, Barranquillita	10.000	11.000	10.333	=	
Bogotá, D.C., Frigorífico Ble Ltda.	9.000	9.400	9.200	-		Bogotá, D.C., Frigorífico Ble Ltda.	11.000	13.000	12.000	-	
Bogotá, D.C., Frigorífico Guadalupe	8.500	9.000	8.750	-		Bogotá, D.C., Frigorífico Guadalupe	10.000	10.500	10.417	-	
Bogotá, D.C., Paloquemao	9.000	9.000	9.000	-		Bogotá, D.C., Paloquemao	11.000	12.000	11.250	-	
Bogotá, D.C., Plaza Las Flores	9.600	10.000	9.933	+		Bogotá, D.C., Plaza Las Flores	11.400	11.800	11.700	-	
Cartagena, Bazurto	9.200	9.500	9.350	=		Buenaventura (Valle del Cauca)	14.000	14.000	14.000	=	
Cúcuta, Cenabastos	9.000	10.000	9.667	=		Cali, Santa Helena	10.200	11.000	10.750	-	
Malambo (Atlántico), Carnes y carnes	10.000	10.000	10.000	=		Cartagena, Bazurto	9.200	9.500	9.350	=	
Montería, Mercado del Sur	9.800	10.000	9.950	=		Cúcuta, Cenabastos	11.500	12.000	11.833	=	
Sincelejo, Nuevo Mercado	8.000	8.000	8.000	=		Cúcuta, La Nueva Sexta	11.000	12.000	11.667	=	
Valledupar, Mercado Nuevo	13.000	13.000	13.000	=		Florencia (Caquetá)	14.000	14.000	14.000	=	
						Ibagué, Plaza La 21	11.000	12.900	11.875	+	

Cuadro 8. Mercados mayoristas. Precios de venta de carnes (continuación)
2019 (18 al 24 de mayo)

Productos y mercados	Pesos por kilogramo				Tendencia	Productos y mercados	Pesos por kilogramo				Tendencia
	Mínimo	Máximo	Medio				Mínimo	Máximo	Medio		
Carne de cerdo, costilla (continuación)						Carne de cerdo, lomo con hueso					
Malambo (Atlántico), Carnes y carnes	13.000	13.000	13.000	=		Barranquilla, Barranquillita	10.000	11.000	10.333	=	
Manizales, Centro Galerías	11.000	11.000	11.000	=		Cartagena, Bazurto	9.200	9.500	9.350	=	
Medellín, Central Mayorista de Antioquia	14.000	14.500	14.250	+		Cúcuta, Cenabastos	12.000	12.500	12.167	+	
Medellín, Plaza Minorista "José María Villa"	13.000	14.300	13.700	=		Cúcuta, La Nueva Sexta	11.000	12.000	11.667	=	
Montería, Mercado del Sur	10.000	11.000	10.375	=		Malambo (Atlántico), Carnes y carnes	11.000	11.000	11.000	=	
Palmira (Valle del Cauca)	10.000	11.000	10.250	-		Montería, Mercado del Sur	10.000	11.000	10.250	=	
Pasto, El Potrerillo	12.000	12.000	12.000	=		Sincelejo, Nuevo Mercado	8.000	8.000	8.000	=	
Pereira, La 41	13.000	14.000	13.667	=		Valledupar, Mercado Nuevo	10.000	10.000	10.000	=	
Popayán, Plaza de mercado del barrio Bolívar	9.800	9.800	9.800	+		Carne de cerdo, lomo sin hueso					
Tuluá (Valle del Cauca)	11.000	12.000	11.750	=		Barranquilla, Barranquillita	14.000	15.000	14.333	=	
Tunja, Complejo de Servicios del Sur	12.000	13.000	12.333	+		Bogotá, D.C., Frigorífico Ble Ltda.	12.500	14.000	13.017	-	
Valledupar, Mercado Nuevo	12.000	13.000	12.667	-		Bogotá, D.C., Frigorífico Guadalupe	13.000	13.500	13.167	-	
Villavicencio, CAV	10.500	11.000	10.775	-		Bogotá, D.C., Paloquemao	12.000	13.000	12.500	-	
Yopal (Casanare)	12.000	12.000	12.000	=		Bogotá, D.C., Plaza Las Flores	12.000	12.400	12.300	+	
Carne de cerdo en canal						Buenaventura (Valle del Cauca)	16.000	16.000	16.000	=	
Bogotá, D.C., Frigorífico Guadalupe	7.600	7.760	7.680	+		Cali, Santa Helena	12.400	13.200	12.900	-	
Ibagué, Plaza La 21	7.200	7.800	7.522	-		Cartagena, Bazurto	12.200	12.600	12.400	+	
Malambo (Atlántico), Carnes y carnes	8.300	8.300	8.300	=		Cúcuta, Cenabastos	12.000	13.000	12.500	-	
Pereira, La 41	7.000	7.200	7.133	=		Cúcuta, La Nueva Sexta	12.000	13.000	12.333	-	
Popayán, Plaza de mercado del barrio Bolívar	7.400	7.600	7.467	=		Florencia (Cauquetá)	14.000	14.000	14.000	=	
Carne de cerdo, espinazo						Ibagué, Plaza La 21	12.800	13.900	13.225	+	
Buenaventura (Valle del Cauca)	10.000	10.000	10.000	=		Malambo (Atlántico), Carnes y carnes	15.000	15.000	15.000	=	
Cali, Santa Helena	6.300	7.000	6.625	-		Manizales, Centro Galerías	14.000	16.000	14.667	=	
Cúcuta, Cenabastos	4.000	4.000	4.000	=		Medellín, Central Mayorista de Antioquia	15.300	15.500	15.400	=	
Ibagué, Plaza La 21	5.900	7.900	6.700	=		Medellín, Plaza Minorista "José María Villa"	14.000	15.850	14.613	=	
Manizales, Centro Galerías	7.000	8.000	7.667	=		Montería, Mercado del Sur	12.000	13.000	12.750	=	
Medellín, Central Mayorista de Antioquia	6.000	6.500	6.125	=		Neiva, Surabastos	11.600	12.000	11.800	-	
Medellín, Plaza Minorista "José María Villa"	5.800	6.400	6.150	=		Palmira (Valle del Cauca)	13.000	14.000	13.750	-	
Montería, Mercado del Sur	10.000	11.000	10.425	=		Pasto, El Potrerillo	15.000	15.000	15.000	=	
Neiva, Surabastos	4.000	4.000	4.000	=		Pereira, La 41	15.000	16.000	15.333	=	
Palmira (Valle del Cauca)	6.000	7.000	6.500	=		Popayán, Plaza de mercado del barrio Bolívar	13.000	14.000	13.667	-	
Pasto, El Potrerillo	6.000	6.000	6.000	=		Sincelejo, Nuevo Mercado	13.000	13.000	13.000	=	
Pereira, La 41	8.000	8.000	8.000	=		Tuluá (Valle del Cauca)	14.000	15.000	14.625	=	
Popayán, Plaza de mercado del barrio Bolívar	6.600	6.800	6.667	-		Tunja, Complejo de Servicios del Sur	12.000	13.000	12.333	=	
Tuluá (Valle del Cauca)	7.000	7.500	7.250	=		Valledupar, Mercado Nuevo	16.000	16.000	16.000	=	
Tunja, Complejo de Servicios del Sur	8.000	8.000	8.000	=		Carne de cerdo, pernil con hueso					
						Barranquilla, Barranquillita	10.000	11.000	10.333	=	
						Bogotá, D.C., Frigorífico Ble Ltda.	12.000	12.600	12.183	++	
						Bogotá, D.C., Frigorífico Guadalupe	9.000	10.000	9.667	+	

Cuadro 8. Mercados mayoristas. Precios de venta de carnes (continuación)
2019 (18 al 24 de mayo)

Productos y mercados	Pesos por kilogramo				Tendencia	Productos y mercados	Pesos por kilogramo				Tendencia
	Mínimo	Máximo	Medio				Mínimo	Máximo	Medio		
Carne de cerdo, pernil con hueso (continuación)						Carne de cerdo, tocino barriga (continuación)					
Bogotá, D.C., Plaza Las Flores	10.200	10.400	10.267		+	Medellín, Plaza Minorista "José María Villa"	12.500	14.200	13.325		-
Cartagena, Bazurto	9.200	9.500	9.350		=	Neiva, Surabastos	6.000	6.000	6.000		=
Cúcuta, Cenabastos	9.000	10.000	9.667		=	Palmira (Valle del Cauca)	9.600	10.000	9.900		+
Cúcuta, La Nueva Sexta	10.000	10.500	10.167		=	Pasto, El Potrerillo	6.000	6.000	6.000		=
Ibagué, Plaza La 21	10.800	12.800	11.800		=	Pereira, La 41	12.000	12.000	12.000		=
Malambo (Atlántico), Carnes y carnes	11.000	11.000	11.000		=	Popayán, Plaza de mercado del barrio Bolívar	6.200	6.400	6.333		=
Montería, Mercado del Sur	10.000	11.000	10.375		=	Tunja, Complejo de Servicios del Sur	6.000	6.500	6.333		-
Sincelejo, Nuevo Mercado	9.000	9.000	9.000		=						
Valledupar, Mercado Nuevo	11.000	12.000	11.667		+	Carne de cerdo, tocino papada (continuación)					
Villavicencio, CAV	10.600	11.000	10.900		-	Bogotá, D.C., Frigorífico Ble Ltda.	6.000	7.000	6.483		-
Yopal (Casanare)	10.000	10.000	10.000		=	Bogotá, D.C., Frigorífico Guadalupe	6.000	6.500	6.250		-
						Bogotá, D.C., Plaza Las Flores	8.000	8.400	8.217		+
Carne de cerdo, pernil sin hueso						Buenaventura (Valle del Cauca)	8.000	8.000	8.000		=
Bogotá, D.C., Frigorífico Ble Ltda.	10.000	11.000	10.633		-	Cali, Santa Helena	7.900	8.200	8.025		+
Bogotá, D.C., Frigorífico Guadalupe	10.500	11.000	10.750		+	Cúcuta, Cenabastos	8.000	8.000	8.000		=
Bogotá, D.C., Plaza Las Flores	10.800	11.000	10.933		-	Cúcuta, La Nueva Sexta	8.000	8.000	8.000		=
Buenaventura (Valle del Cauca)	14.000	14.000	14.000		=	Ibagué, Plaza La 21	7.000	7.900	7.375		+
Cali, Santa Helena	11.400	12.200	11.775		-	Manizales, Centro Galerías	7.000	8.000	7.667		=
Cartagena, Bazurto	12.200	12.600	12.400		+	Medellín, Central Mayorista de Antioquia	8.000	8.500	8.250		=
Cúcuta, Cenabastos	11.000	12.000	11.667		+	Medellín, Plaza Minorista "José María Villa"	8.800	10.200	9.200		=
Cúcuta, La Nueva Sexta	11.000	12.000	11.333		-	Pereira, La 41	9.000	10.000	9.667		=
Ibagué, Plaza La 21	11.000	13.000	11.975		+	Tuluá (Valle del Cauca)	8.000	9.000	8.275		=
Malambo (Atlántico), Carnes y carnes	13.200	13.200	13.200		=						
Manizales, Centro Galerías	11.000	13.000	12.333		=	Carne de res, bola de brazo					
Medellín, Central Mayorista de Antioquia	13.500	13.700	13.575		=	Barranquilla, Barranquillita	14.000	15.000	14.375		=
Medellín, Plaza Minorista "José María Villa"	13.000	14.220	13.430		-	Barranquilla, Granabastos	15.600	16.000	15.775		+
Montería, Mercado del Sur	13.000	14.000	13.450		=	Bogotá, D.C., Paloquemao	15.600	16.000	15.700		-
Palmira (Valle del Cauca)	12.000	12.500	12.250		=	Bucaramanga, Frigoríficos	19.600	20.670	20.135		=
Pasto, El Potrerillo	15.000	15.000	15.000		=	Buenaventura (Valle del Cauca)	16.600	18.000	17.533		+
Pereira, La 41	13.000	14.000	13.333		=	Cali, Santa Helena	15.600	16.700	16.200		=
Popayán, Plaza de mercado del barrio Bolívar	12.000	12.600	12.400		-	Cartagena, Bazurto	15.000	15.500	15.175		=
Sincelejo, Nuevo Mercado	12.000	12.000	12.000		=	Cúcuta, Cenabastos	12.500	13.500	13.000		=
Tuluá (Valle del Cauca)	13.000	14.000	13.250		=	Cúcuta, La Nueva Sexta	13.000	14.000	13.667		+
Tunja, Complejo de Servicios del Sur	12.000	12.000	12.000		=	Ibagué, Plaza La 21	15.000	16.700	15.425		+
Villavicencio, CAV	12.000	12.000	12.000		=	Malambo (Atlántico), Carnes y carnes	17.400	17.400	17.400		=
Yopal (Casanare)	12.000	12.000	12.000		=	Manizales, Centro Galerías	12.000	15.000	13.333		=
						Medellín, Central Mayorista de Antioquia	18.000	19.000	18.625		=
Carne de cerdo, tocina plancha						Montería, Mercado del Sur	14.500	15.500	15.025		+
Manizales, Centro Galerías	11.000	12.000	11.333		=	Palmira (Valle del Cauca)	16.000	17.000	16.500		+
						Pasto, El Potrerillo	15.000	15.000	15.000		=
Carne de cerdo, tocino barriga						Pereira, La 41	14.000	16.000	15.000		=
Bogotá, D.C., Frigorífico Ble Ltda.	10.500	11.500	10.900		-	Popayán, Plaza de mercado del barrio Bolívar	15.800	16.000	15.867		=
Bogotá, D.C., Frigorífico Guadalupe	9.000	9.800	9.383		-						
Bogotá, D.C., Plaza Las Flores	9.000	9.000	9.000		+	Sincelejo, Nuevo Mercado	15.000	15.000	15.000		=
Florencia (Caquetá)	10.000	10.000	10.000		=	Tuluá (Valle del Cauca)	16.500	17.000	16.875		=
Ibagué, Plaza La 21	7.000	8.000	7.400		+	Valledupar, Mercado Nuevo	17.000	17.000	17.000		=
Medellín, Central Mayorista de Antioquia	14.200	14.500	14.350		=						

BOLETÍN SEMANAL PRECIOS MAYORISTAS

Cuadro 8. Mercados mayoristas. Precios de venta de carnes (continuación)
2019 (18 al 24 de mayo)

Productos y mercados	Pesos por kilogramo				Tendencia	Productos y mercados	Pesos por kilogramo				Tendencia
	Mínimo	Máximo	Medio				Mínimo	Máximo	Medio		
Carne de res, bola de pierna						Carne de res, cadera					
Barranquilla, Barranquillita	15.000	16.000	15.250	=		Barranquilla, Barranquillita	14.000	16.000	15.000	=	
Barranquilla, Granabastos	16.700	16.800	16.750	-		Barranquilla, Granabastos	16.500	16.800	16.700	=	
Bogotá, D.C., Frigorífico Ble Ltda.	14.800	17.000	15.967	+		Bogotá, D.C., Frigorífico Ble Ltda.	14.800	17.000	15.967	+	
Bogotá, D.C., Frigorífico Guadalupe	14.500	14.800	14.717	-		Bogotá, D.C., Frigorífico Guadalupe	14.500	14.800	14.717	-	
Bogotá, D.C., Paloquemao	16.000	17.000	16.500	+		Bogotá, D.C., Paloquemao	16.000	17.000	16.500	+	
Bucaramanga, Frigoríficos	20.670	20.750	20.710	+		Bucaramanga, Frigoríficos	20.670	22.650	21.660	=	
Buenaventura (Valle del Cauca)	16.600	17.000	16.867	=		Buenaventura (Valle del Cauca)	17.000	18.000	17.667	+	
Cali, Santa Helena	15.800	16.700	16.250	-		Cali, Santa Helena	15.600	16.800	16.200	-	
Cartagena, Bazurto	15.000	15.500	15.175	=		Cartagena, Bazurto	15.000	15.500	15.175	=	
Cúcuta, Cenabastos	12.500	13.500	13.000	=		Cúcuta, Cenabastos	12.500	13.500	13.000	=	
Cúcuta, La Nueva Sexta	13.500	14.500	14.000	+		Ibagué, Plaza La 21	15.000	16.900	15.475	+	
Florencia (Caquetá)	15.000	15.000	15.000	=		Malambo (Atlántico), Carnes y carnes	17.400	17.400	17.400	=	
Ibagué, Plaza La 21	15.000	16.900	15.475	+		Manizales, Centro Galerías	13.500	15.000	14.500	=	
Malambo (Atlántico), Carnes y carnes	17.400	17.400	17.400	=		Medellín, Central Mayorista de Antioquia	19.000	19.500	19.125	=	
Manizales, Centro Galerías	13.500	15.000	14.500	=		Medellín, Plaza Minorista "José María Villa"	19.000	21.850	19.838	=	
Medellín, Central Mayorista de Antioquia	19.000	20.000	19.500	+		Montería, Mercado del Sur	15.000	15.200	15.050	+	
Medellín, Plaza Minorista "José María Villa"	18.500	19.950	18.988	=		Palmira (Valle del Cauca)	15.600	17.000	16.150	-	
Montería, Mercado del Sur	14.800	15.500	15.075	-		Pasto, El Potrerillo	15.000	15.000	15.000	=	
Neiva, Surabastos	14.000	14.000	14.000	=		Pereira, La 41	16.000	17.000	16.333	=	
Palmira (Valle del Cauca)	15.800	17.000	16.200	-		Popayán, Plaza de mercado del barrio Bolívar	15.400	15.600	15.467	-	
Pasto, El Potrerillo	15.000	15.000	15.000	=		Sincelejo, Nuevo Mercado	15.000	15.000	15.000	=	
Pereira, La 41	16.000	17.000	16.333	=		Tuluá (Valle del Cauca)	16.500	17.000	16.875	=	
Popayán, Plaza de mercado del barrio Bolívar	15.800	16.000	15.867	=		Valledupar, Mercado Nuevo	17.000	18.000	17.333	=	
Sincelejo, Nuevo Mercado	15.000	15.000	15.000	=		Villavicencio, CAV	14.000	14.000	14.000	+	
Tuluá (Valle del Cauca)	16.500	17.000	16.875	=		Yopal (Casanare)	14.000	14.000	14.000	=	
Valledupar, Mercado Nuevo	17.000	18.000	17.333	=							
Villavicencio, CAV	14.000	14.000	14.000	+		Carne de res, centro de pierna					
Yopal (Casanare)	14.000	14.000	14.000	=		Barranquilla, Barranquillita	13.000	15.000	14.000	=	
						Barranquilla, Granabastos	16.700	16.800	16.775	+	
						Bogotá, D.C., Frigorífico Ble Ltda.	14.800	17.000	15.967	+	
						Bogotá, D.C., Frigorífico Guadalupe	14.500	14.800	14.717	-	
						Bogotá, D.C., Paloquemao	16.000	17.000	16.500	+	
						Bucaramanga, Frigoríficos	20.670	21.200	20.935	+	
						Cartagena, Bazurto	15.000	15.500	15.175	=	
						Cúcuta, Cenabastos	13.000	13.500	13.167	+	
						Cúcuta, La Nueva Sexta	13.000	15.000	13.667	-	
						Ibagué, Plaza La 21	15.000	16.700	15.425	-	
						Malambo (Atlántico), Carnes y carnes	15.800	15.800	15.800	=	
						Manizales, Centro Galerías	14.500	16.000	15.500	=	
						Medellín, Central Mayorista de Antioquia	19.000	19.500	19.125	+	
						Medellín, Plaza Minorista "José María Villa"	18.500	20.250	18.988	-	
						Montería, Mercado del Sur	14.500	15.000	14.750	+	
						Pereira, La 41	16.000	16.000	16.000	=	
						Sincelejo, Nuevo Mercado	15.000	15.000	15.000	=	
						Valledupar, Mercado Nuevo	17.000	18.000	17.333	=	
						Villavicencio, CAV	14.000	14.000	14.000	+	
						Yopal (Casanare)	14.000	14.000	14.000	=	

Cuadro 8. Mercados mayoristas. Precios de venta de carnes (continuación)
2019 (18 al 24 de mayo)

Productos y mercados	Pesos por kilogramo				Tendencia	Productos y mercados	Pesos por kilogramo				Tendencia
	Mínimo	Máximo	Medio				Mínimo	Máximo	Medio		
Carne de res, chatas						Carne de res, costilla (continuación)					
Barranquilla, Barranquillita	16.000	17.000	16.700	=		Medellín, Plaza Minorista "José María Villa"	8.600	9.500	9.150	=	
Barranquilla, Granabastos	16.700	17.000	16.825	+		Montería, Mercado del Sur	7.000	7.400	7.250	=	
Bogotá, D.C., Frigorífico Ble Ltda.	18.000	19.000	18.617	-		Pasto, El Potrerillo	12.000	12.000	12.000	=	
Bogotá, D.C., Frigorífico Guadalupe	17.500	18.500	18.167	-		Pereira, La 41	6.000	7.000	6.667	=	
Bogotá, D.C., Paloquemao	18.000	20.000	19.000	=		Popayán, Plaza de mercado del barrio Bolívar	7.600	7.800	7.733	-	
Bucaramanga, Frigoríficos	29.900	30.600	30.250	+		Valledupar, Mercado Nuevo	10.000	11.000	10.333	-	
Cali, Santa Helena	17.200	18.200	17.725	=		Villavicencio, CAV	8.000	9.000	8.750	-	
Cartagena, Bazurto	15.000	15.500	15.175	-		Yopal (Casanare)	9.000	9.000	9.000	=	
Cúcuta, Cenabastos	16.000	17.000	16.333	+		Carne de res en canal					
Cúcuta, La Nueva Sexta	16.000	18.000	17.000	-		Arauca (Arauca)	10.000	12.000	10.667	=	
Ibagué, Plaza La 21	16.900	20.000	18.425	-		Ibagué, Plaza La 21	8.960	9.200	9.060	+	
Malambo (Atlántico), Carnes y carnes	25.000	25.000	25.000	=		Malambo (Atlántico), Carnes y carnes	8.900	8.900	8.900	=	
Medellín, Central Mayorista de Antioquia	27.000	30.000	28.250	++		Popayán, Plaza de mercado del barrio Bolívar	8.000	8.400	8.200	+	
Medellín, Plaza Minorista "José María Villa"	26.000	29.400	27.600	+		Carne de res, falda					
Montería, Mercado del Sur	16.000	16.600	16.325	=		Barranquilla, Barranquillita	12.000	13.000	12.500	=	
Palmira (Valle del Cauca)	18.000	19.500	18.625	-		Barranquilla, Granabastos	11.600	12.000	11.775	+	
Pasto, El Potrerillo	15.000	15.000	15.000	=		Bogotá, D.C., Frigorífico Ble Ltda.	12.000	13.000	12.283	-	
Pereira, La 41	19.000	20.000	19.667	=		Bogotá, D.C., Frigorífico Guadalupe	11.200	12.000	11.783	-	
Popayán, Plaza de mercado del barrio Bolívar	16.000	16.400	16.200	-		Bogotá, D.C., Paloquemao	13.600	14.000	13.700	+	
Sincelejo, Nuevo Mercado	15.000	15.000	15.000	=		Buenaventura (Valle del Cauca)	14.000	14.000	14.000	=	
Tuluá (Valle del Cauca)	19.000	20.000	19.500	=		Cali, Santa Helena	8.000	8.200	8.050	-	
Valledupar, Mercado Nuevo	19.000	20.000	19.667	+		Cartagena, Bazurto	12.000	12.300	12.075	-	
Villavicencio, CAV	15.000	15.000	15.000	+		Cúcuta, Cenabastos	11.000	12.000	11.667	+	
Yopal (Casanare)	14.000	15.000	14.500	+		Cúcuta, La Nueva Sexta	12.000	12.500	12.167	=	
Carne de res, cogote						Ibagué, Plaza La 21	12.400	13.900	12.975	+	
Bogotá, D.C., Frigorífico Ble Ltda.	11.000	11.800	11.433	-		Malambo (Atlántico), Carnes y carnes	13.170	13.170	13.170	=	
Bogotá, D.C., Frigorífico Guadalupe	10.800	11.200	11.000	-		Manizales, Centro Galerías	9.000	10.000	9.333	=	
Bogotá, D.C., Paloquemao	11.600	12.000	11.900	+		Medellín, Central Mayorista de Antioquia	18.000	19.000	18.500	+	
Bucaramanga, Frigoríficos	15.400	15.900	15.650	+		Medellín, Plaza Minorista "José María Villa"	17.600	17.950	17.688	=	
Ibagué, Plaza La 21	10.000	12.000	10.750	=		Montería, Mercado del Sur	12.500	13.200	12.925	=	
Manizales, Centro Galerías	10.000	12.000	10.667	=		Palmira (Valle del Cauca)	10.000	10.000	10.000	=	
Montería, Mercado del Sur	11.500	12.000	11.875	=		Pasto, El Potrerillo	12.000	13.000	12.333	=	
Pereira, La 41	12.000	12.000	12.000	=		Pereira, La 41	12.000	12.000	12.000	=	
Carne de res, costilla						Popayán, Plaza de mercado del barrio Bolívar	9.600	9.600	9.600	-	
Barranquilla, Barranquillita	8.000	8.500	8.225	=		Tuluá (Valle del Cauca)	9.500	10.500	10.000	=	
Bogotá, D.C., Frigorífico Ble Ltda.	10.000	12.200	11.283	-		Carne de res, lomo de brazo					
Bogotá, D.C., Frigorífico Guadalupe	10.000	11.000	10.367	-		Bogotá, D.C., Paloquemao	14.000	15.000	14.250	++	
Bogotá, D.C., Paloquemao	11.000	12.000	11.650	-		Cúcuta, Cenabastos	12.000	12.000	12.000	=	
Bucaramanga, Frigoríficos	15.700	17.685	16.693	=		Cúcuta, La Nueva Sexta	12.000	13.000	12.667	+	
Buenaventura (Valle del Cauca)	10.000	10.600	10.400	+		Montería, Mercado del Sur	13.500	14.500	14.000	=	
Cali, Santa Helena	7.300	8.000	7.700	-		Pasto, El Potrerillo	14.000	15.000	14.333	=	
Cartagena, Bazurto	7.000	7.200	7.050	+		Pereira, La 41	14.000	15.000	14.333	=	
Cúcuta, Cenabastos	9.000	10.000	9.333	+		Popayán, Plaza de mercado del barrio Bolívar	15.800	16.000	15.867	-	
Cúcuta, La Nueva Sexta	9.000	10.000	9.500	-		Sincelejo, Nuevo Mercado	11.000	11.000	11.000	=	
Ibagué, Plaza La 21	8.900	9.000	8.975	=		Valledupar, Mercado Nuevo	16.000	17.000	16.667	+	
Malambo (Atlántico), Carnes y carnes	8.800	8.800	8.800	=							
Manizales, Centro Galerías	6.000	8.000	6.667	=							
Medellín, Central Mayorista de Antioquia	11.500	12.400	11.725	=							

BOLETÍN SEMANAL

PRECIOS MAYORISTAS

Cuadro 8. Mercados mayoristas. Precios de venta de carnes (continuación)
2019 (18 al 24 de mayo)

Productos y mercados	Pesos por kilogramo				Tendencia	Productos y mercados	Pesos por kilogramo				Tendencia
	Mínimo	Máximo	Medio				Mínimo	Máximo	Medio		
Carne de res, lomo fino						Carne de res, morrillo (continuación)					
Barranquilla, Barranquillita	20.000	22.000	20.750	=		Malambo (Atlántico), Carnes y carnes	13.670	13.670	13.670	=	
Barranquilla, Granabastos	20.000	21.000	20.575	+		Medellín, Central Mayorista de Antioquia	17.000	17.000	17.000	++	
Bogotá, D.C., Frigorífico Ble Ltda.	23.000	24.000	23.717	-		Montería, Mercado del Sur	12.000	12.000	12.000	=	
Bogotá, D.C., Frigorífico Guadalupe	22.500	24.000	23.250	-		Palmira (Valle del Cauca)	13.600	14.000	13.800	+	
Bogotá, D.C., Paloquemao	23.000	24.000	23.250	-		Pasto, El Potrerillo	12.000	12.000	12.000	=	
Bucaramanga, Frigoríficos	42.500	43.000	42.750	+		Pereira, La 41	14.000	14.000	14.000	=	
Buenaventura (Valle del Cauca)	22.000	22.000	22.000	+		Popayán, Plaza de mercado del barrio Bolívar	13.000	13.000	13.000	-	
Cartagena, Bazurto	19.000	20.000	19.667	+		Tuluá (Valle del Cauca)	13.000	14.200	13.350	=	
Cúcuta, Cenabastos	16.000	17.000	16.333	=		Villavicencio, CAV	10.000	10.000	10.000	-	
Cúcuta, La Nueva Sexta	17.000	18.000	17.333	-		Yopal (Casanare)	11.000	11.000	11.000	=	
Ibagué, Plaza La 21	19.000	23.000	20.500	+							
Malambo (Atlántico), Carnes y carnes	29.000	29.000	29.000	=		Carne de res, muchacho					
Manizales, Centro Galerías	15.000	17.000	16.000	=		Barranquilla, Barranquillita	14.000	15.000	14.750	=	
Medellín, Central Mayorista de Antioquia	35.000	36.000	35.500	=		Barranquilla, Granabastos	16.800	17.000	16.875	+	
Medellín, Plaza Minorista "José María Villa"	34.000	39.800	36.325	+		Bogotá, D.C., Frigorífico Ble Ltda.	16.000	18.500	17.150	-	
Montería, Mercado del Sur	20.000	25.000	22.500	=		Bogotá, D.C., Frigorífico Guadalupe	17.000	18.500	17.583	+	
Palmira (Valle del Cauca)	18.000	19.500	18.875	=		Bogotá, D.C., Paloquemao	17.000	18.000	17.500	+	
Pasto, El Potrerillo	16.000	16.000	16.000	=		Bucaramanga, Frigoríficos	22.300	22.350	22.325	+	
Pereira, La 41	19.000	20.000	19.333	=		Buenaventura (Valle del Cauca)	16.600	17.000	16.867	=	
Popayán, Plaza de mercado del barrio Bolívar	19.600	20.000	19.867	+		Cali, Santa Helena	14.800	15.500	15.200	-	
Sincelejo, Nuevo Mercado	16.000	16.000	16.000	=		Cartagena, Bazurto	15.000	15.500	15.175	=	
Tuluá (Valle del Cauca)	26.200	28.000	27.067	=		Cúcuta, Cenabastos	12.500	13.500	12.833	-	
Valledupar, Mercado Nuevo	21.000	23.000	22.333	+		Cúcuta, La Nueva Sexta	13.000	15.000	14.000	-	
Villavicencio, CAV	18.000	18.000	18.000	=		Ibagué, Plaza La 21	14.800	15.900	15.175	+	
Yopal (Casanare)	16.000	16.000	16.000	+		Malambo (Atlántico), Carnes y carnes	17.400	17.400	17.400	=	
						Manizales, Centro Galerías	15.000	15.000	15.000	=	
Carne de res molida, murillo						Medellín, Central Mayorista de Antioquia	18.900	19.000	18.975	=	
Bogotá, D.C., Frigorífico Ble Ltda.	10.800	12.800	11.333	+		Medellín, Plaza Minorista "José María Villa"	18.500	20.800	19.200	=	
Bogotá, D.C., Frigorífico Guadalupe	10.500	11.000	10.833	-		Montería, Mercado del Sur	15.000	15.500	15.125	=	
Bogotá, D.C., Paloquemao	12.000	14.000	13.400	+		Palmira (Valle del Cauca)	15.600	16.000	15.850	+	
Bucaramanga, Frigoríficos	14.700	14.800	14.750	+		Pasto, El Potrerillo	15.000	15.000	15.000	=	
Cúcuta, Cenabastos	11.000	11.500	11.167	=		Pereira, La 41	15.000	16.000	15.667	-	
Cúcuta, La Nueva Sexta	11.000	12.000	11.333	-		Popayán, Plaza de mercado del barrio Bolívar	16.000	16.000	16.000	-	
Florencia (Caquetá)	10.000	10.000	10.000	=		Sincelejo, Nuevo Mercado	15.000	15.000	15.000	=	
Ibagué, Plaza La 21	10.400	11.900	10.925	+		Tuluá (Valle del Cauca)	15.700	16.500	16.050	=	
Neiva, Surabastos	9.400	10.000	9.600	-		Valledupar, Mercado Nuevo	16.000	17.000	16.667	=	
Villavicencio, CAV	9.000	10.000	9.500	-		Villavicencio, CAV	14.000	14.000	14.000	+	
Yopal (Casanare)	10.000	10.000	10.000	=		Yopal (Casanare)	14.000	14.000	14.000	=	
Carne de res, morrillo						Carne de res, murillo					
Bogotá, D.C., Frigorífico Ble Ltda.	12.000	13.000	12.467	+		Bogotá, D.C., Frigorífico Ble Ltda.	10.600	11.000	10.900	-	
Bogotá, D.C., Frigorífico Guadalupe	11.000	12.000	11.667	-		Bogotá, D.C., Frigorífico Guadalupe	10.500	11.000	10.917	-	
Bogotá, D.C., Paloquemao	14.000	14.000	14.000	=		Bogotá, D.C., Paloquemao	12.000	13.200	12.300	-	
Buenaventura (Valle del Cauca)	13.000	13.000	13.000	=		Bucaramanga, Frigoríficos	14.200	14.700	14.450	+	
Cali, Santa Helena	11.400	12.300	11.925	-		Cúcuta, Cenabastos	11.000	11.500	11.167	=	
Cúcuta, Cenabastos	11.500	12.000	11.833	=		Cúcuta, La Nueva Sexta	11.000	12.000	11.333	-	
Cúcuta, La Nueva Sexta	12.000	13.000	12.667	+		Ibagué, Plaza La 21	10.000	11.000	10.500	+	
Florencia (Caquetá)	12.000	12.000	12.000	=		Manizales, Centro Galerías	9.000	12.000	11.000	=	
Ibagué, Plaza La 21	11.800	12.000	11.925	+		Medellín, Central Mayorista de Antioquia	17.000	17.000	17.000	++	

Cuadro 8. Mercados mayoristas. Precios de venta de carnes (continuación)
2019 (18 al 24 de mayo)

Productos y mercados	Pesos por kilogramo				Tendencia	Productos y mercados	Pesos por kilogramo				Tendencia
	Mínimo	Máximo	Medio				Mínimo	Máximo	Medio		
Carne de res, murillo (continuación)						Carne de res, punta de anca (continuación)					
Montería, Mercado del Sur	11.000	12.000	11.625	=		Cúcuta, Cenabastos	14.000	15.000	14.667	=	
Neiva, Surabastos	9.000	9.200	9.050	+		Cúcuta, La Nueva Sexta	15.000	18.000	16.333	-	
Villavicencio, CAV	10.000	10.000	10.000	-		Ibagué, Plaza La 21	16.000	17.900	16.725	+	
Yopal (Casanare)	10.000	10.000	10.000	=		Malambo (Atlántico), Carnes y carnes	26.000	26.000	26.000	=	
Carne de res, paletero						Manizales, Centro Galerías	16.000	17.000	16.333	=	
Bogotá, D.C., Paloquemao	13.600	15.000	14.150	+		Medellín, Central Mayorista de Antioquia	27.000	28.000	27.500	+	
Cúcuta, Cenabastos	12.000	12.000	12.000	+		Medellín, Plaza Minorista "José María Villa"	29.000	33.300	30.738	+	
Cúcuta, La Nueva Sexta	12.000	13.000	12.333	-		Montería, Mercado del Sur	17.500	18.500	17.900	+	
Ibagué, Plaza La 21	12.900	14.000	13.300	+		Palmira (Valle del Cauca)	18.000	19.500	18.375	-	
Malambo (Atlántico), Carnes y carnes	11.650	11.650	11.650	=		Pasto, El Potrerillo	15.000	15.000	15.000	=	
Manizales, Centro Galerías	12.000	13.000	12.333	=		Pereira, La 41	17.000	19.000	18.000	=	
Medellín, Central Mayorista de Antioquia	17.600	18.000	17.825	=		Popayán, Plaza de mercado del barrio Bolívar	17.400	17.600	17.533	=	
Montería, Mercado del Sur	14.500	15.000	14.875	+		Sincelejo, Nuevo Mercado	15.000	15.000	15.000	=	
Pereira, La 41	14.000	15.000	14.667	=		Tuluá (Valle del Cauca)	19.500	20.000	19.833	=	
Sincelejo, Nuevo Mercado	13.000	13.000	13.000	=		Valledupar, Mercado Nuevo	18.000	20.000	19.000	=	
Valledupar, Mercado Nuevo	14.000	15.000	14.333	=		Villavicencio, CAV	14.000	14.000	14.000	+	
Carne de res, pecho						Yopal (Casanare)	14.000	15.000	14.500	+	
Bogotá, D.C., Frigorífico Ble Ltda.	12.400	13.200	12.933	+		Carne de res, sobrebarriga					
Bogotá, D.C., Frigorífico Guadalupe	13.000	13.200	13.033	+		Barranquilla, Barranquillita	13.000	14.000	13.750	=	
Bogotá, D.C., Paloquemao	13.600	14.000	13.900	+		Barranquilla, Granabastos	13.700	14.000	13.800	+	
Bucaramanga, Frigoríficos	15.700	15.850	15.775	+		Bogotá, D.C., Frigorífico Ble Ltda.	13.000	15.000	13.700	+	
Buenaventura (Valle del Cauca)	14.000	14.000	14.000	=		Bogotá, D.C., Frigorífico Guadalupe	12.000	13.000	12.517	-	
Cali, Santa Helena	12.000	12.800	12.525	-		Bogotá, D.C., Paloquemao	13.400	13.600	13.450	-	
Cúcuta, Cenabastos	12.000	12.000	12.000	=		Bucaramanga, Frigoríficos	17.500	17.900	17.700	+	
Cúcuta, La Nueva Sexta	12.000	13.000	12.667	+		Buenaventura (Valle del Cauca)	14.000	14.000	14.000	+	
Ibagué, Plaza La 21	12.800	14.000	13.425	+		Cali, Santa Helena	12.600	13.500	13.125	-	
Manizales, Centro Galerías	9.500	12.000	10.833	=		Cartagena, Bazurto	12.000	12.300	12.075	-	
Medellín, Central Mayorista de Antioquia	14.500	14.500	14.500	=		Cúcuta, Cenabastos	12.000	13.000	12.333	+	
Medellín, Plaza Minorista "José María Villa"	12.800	13.800	13.300	+		Cúcuta, La Nueva Sexta	13.000	14.000	13.333	-	
Montería, Mercado del Sur	12.000	13.000	12.375	+		Florencia (Caquetá)	13.000	13.000	13.000	=	
Palmira (Valle del Cauca)	13.600	14.000	13.850	=		Ibagué, Plaza La 21	11.800	13.900	12.675	+	
Pasto, El Potrerillo	12.000	13.000	12.333	=		Malambo (Atlántico), Carnes y carnes	13.980	13.980	13.980	=	
Pereira, La 41	12.000	13.000	12.333	=		Manizales, Centro Galerías	12.000	13.000	12.333	=	
Popayán, Plaza de mercado del barrio Bolívar	13.600	13.800	13.667	-		Medellín, Central Mayorista de Antioquia	14.200	14.500	14.425	=	
Tuluá (Valle del Cauca)	13.000	14.000	13.500	=		Medellín, Plaza Minorista "José María Villa"	14.350	15.600	15.138	=	
Valledupar, Mercado Nuevo	14.000	14.000	14.000	=		Montería, Mercado del Sur	12.400	13.000	12.650	+	
Carne de res, punta de anca						Neiva, Surabastos	10.000	10.000	10.000	=	
Barranquilla, Barranquillita	17.000	18.000	17.500	=		Palmira (Valle del Cauca)	13.600	14.000	13.850	=	
Barranquilla, Granabastos	16.700	16.900	16.800	-		Pasto, El Potrerillo	12.000	12.000	12.000	=	
Bogotá, D.C., Frigorífico Ble Ltda.	18.000	18.500	18.167	-		Pereira, La 41	13.000	14.000	13.667	=	
Bogotá, D.C., Frigorífico Guadalupe	17.000	18.500	17.667	-		Popayán, Plaza de mercado del barrio Bolívar	13.000	13.600	13.400	-	
Bogotá, D.C., Paloquemao	16.000	18.000	17.500	-		Sincelejo, Nuevo Mercado	11.000	11.000	11.000	=	
Bucaramanga, Frigoríficos	29.500	30.050	29.775	+		Tuluá (Valle del Cauca)	15.000	16.000	15.375	=	
Buenaventura (Valle del Cauca)	18.000	18.000	18.000	+		Valledupar, Mercado Nuevo	14.000	14.000	14.000	=	
Cali, Santa Helena	18.000	19.600	18.750	-		Villavicencio, CAV	12.000	12.000	12.000	+	
Cartagena, Bazurto	15.000	15.500	15.175	=		Yopal (Casanare)	11.000	12.000	11.500	-	

BOLETÍN SEMANAL PRECIOS MAYORISTAS

Cuadro 8. Mercados mayoristas. Precios de venta de carnes (continuación)
2019 (18 al 24 de mayo)

Productos y mercados	Pesos por kilogramo				Tendencia	Productos y mercados	Pesos por kilogramo				Tendencia
	Mínimo	Máximo	Medio				Mínimo	Máximo	Medio		
Menudencias de pollo						Pechuga de pollo (continuación)					
Armenia, Mercar	3.600	4.800	4.067	-		Popayán, Plaza de mercado del barrio Bolívar	8.000	8.200	8.067	-	
Cúcuta, Cenabastos	3.000	3.350	3.233	++		Bolivar					
Florencia (Caquetá)	1.800	1.800	1.800	=		Santa Marta (Magdalena)	7.300	7.600	7.433	-	
Ibagué, Plaza La 21	1.200	1.200	1.200	=		Sincelejo, Nuevo Mercado	7.600	7.600	7.600	=	
Neiva, Surabastos	1.400	1.600	1.550	-		Tuluá (Valle del Cauca)	9.000	10.000	9.500	=	
Pasto, El Potrerillo	1.000	1.000	1.000	=		Valledupar, Mercado Nuevo	6.600	7.000	6.767	+	
Popayán, Plaza de mercado del barrio Bolívar	1.100	1.200	1.133	-		Villavicencio, CAV	7.600	8.000	7.750	=	
Villavicencio, CAV	1.200	1.400	1.350	=							
Muslos de pollo con rabadilla						Pierna pernil con rabadilla					
Medellín, Plaza Minorista "José María Villa"	4.800	5.000	4.950	-		Arauca (Arauca)	4.300	4.300	4.300	=	
Muslos de pollo sin rabadilla						Armenia, Mercar	5.800	6.400	6.067	=	
Arauca (Arauca)	5.700	5.800	5.733	=		Barranquilla, Barranquillita	3.800	4.000	3.900	=	
Bogotá, D.C., Corabastos	6.500	6.600	6.533	=		Barranquilla, Granabastos	4.000	4.100	4.050	=	
Bogotá, D.C., Frigorífico Ble Ltda.	7.000	7.600	7.350	+		Bogotá, D.C., Frigorífico Ble Ltda.	5.400	5.600	5.500	-	
Bogotá, D.C., Frigorífico Guadalupe	5.800	6.300	6.017	-		Bogotá, D.C., Frigorífico Guadalupe	5.600	6.000	5.867	+	
Bogotá, D.C., Paloquemao	7.600	8.000	7.733	+		Bogotá, D.C., Plaza Las Flores	5.200	5.400	5.350	-	
Bogotá, D.C., Plaza Las Flores	5.200	5.400	5.317	-		Bucaramanga, Frigoríficos	5.300	5.550	5.383	-	
Bucaramanga, Frigoríficos	7.400	8.050	7.817	-		Buenaventura (Valle del Cauca)	4.200	4.600	4.467	+	
Medellín, Central Mayorista de Antioquia	8.000	8.500	8.250	=		Cali, Galería Alameda	4.700	4.900	4.800	-	
Villavicencio, CAV	6.600	7.000	6.700	+		Cali, Santa Helena	4.600	4.800	4.725	+	
Pechuga de pollo						Cartagena, Bazurto	3.700	4.000	3.925	-	
Arauca (Arauca)	6.800	6.900	6.833	=		Cúcuta, Cenabastos	4.178	4.485	4.288	-	
Armenia, Mercar	9.000	9.400	9.133	=		Florencia (Caquetá)	5.000	5.100	5.050	-	
Barranquilla, Barranquillita	6.800	7.200	7.050	+		Ibagué, Plaza La 21	5.400	5.600	5.467	-	
Barranquilla, Granabastos	7.500	7.500	7.500	=		Medellín, Central Mayorista de Antioquia	5.400	5.500	5.450	=	
Bogotá, D.C., Corabastos	7.000	7.600	7.333	-		Medellín, Plaza Minorista "José María Villa"	4.100	4.400	4.275	=	
Bogotá, D.C., Frigorífico Ble Ltda.	8.800	9.200	9.000	+		Montería, Mercado del Sur	3.800	4.000	3.950	=	
Bogotá, D.C., Frigorífico Guadalupe	7.800	8.200	7.967	-		Neiva, Surabastos	4.800	5.000	4.950	-	
Bogotá, D.C., Paloquemao	9.200	9.600	9.500	+		Palmira (Valle del Cauca)	5.200	5.400	5.250	+	
Bogotá, D.C., Plaza Las Flores	7.600	7.800	7.733	-		Pasto, El Potrerillo	6.000	6.000	6.000	=	
Bucaramanga, Frigoríficos	8.900	9.200	9.050	+		Santa Marta (Magdalena)	3.750	3.950	3.833	-	
Buenaventura (Valle del Cauca)	7.600	8.000	7.867	=		Sincelejo, Nuevo Mercado	4.200	4.200	4.200	=	
Cali, Galería Alameda	7.600	7.700	7.633	=		Tuluá (Valle del Cauca)	5.400	6.000	5.650	=	
Cali, Santa Helena	7.400	7.700	7.550	+		Valledupar, Mercado Nuevo	3.400	3.700	3.533	+	
Cartagena, Bazurto	7.400	7.700	7.525	+		Villavicencio, CAV	5.400	5.600	5.550	=	
Cúcuta, Cenabastos	7.350	7.400	7.370	-		Pierna pernil sin rabadilla					
Florencia (Caquetá)	7.600	7.800	7.700	-		Bogotá, D.C., Corabastos	6.400	7.000	6.800	+	
Ibagué, Plaza La 21	7.600	8.000	7.800	=		Bogotá, D.C., Frigorífico Ble Ltda.	7.000	8.000	7.450	+	
Manizales, Centro Galerías	7.800	8.200	7.950	=		Bogotá, D.C., Frigorífico Guadalupe	5.950	6.500	6.108	-	
Medellín, Central Mayorista de Antioquia	8.500	9.000	8.725	=		Bogotá, D.C., Paloquemao	8.000	8.000	8.000	+	
Medellín, Plaza Minorista "José María Villa"	7.200	7.600	7.300	=		Bogotá, D.C., Plaza Las Flores	5.800	6.000	5.967	-	
Montería, Mercado del Sur	7.600	7.800	7.750	+		Bucaramanga, Frigoríficos	6.700	7.300	7.067	=	
Neiva, Surabastos	7.600	7.800	7.650	+		Piernas de pollo					
Palmira (Valle del Cauca)	8.400	8.400	8.400	+		Armenia, Mercar	6.800	7.600	7.133	=	
Pasto, El Potrerillo	10.000	10.000	10.000	=		Bogotá, D.C., Corabastos	7.000	7.600	7.333	+	
						Bogotá, D.C., Frigorífico Ble Ltda.	8.000	9.000	8.550	+	
						Bogotá, D.C., Frigorífico Guadalupe	5.800	6.500	6.133	-	

Cuadro 8. Mercados mayoristas. Precios de venta de carnes (conclusión)
2019 (18 al 24 de mayo)

Productos y mercados	Pesos por kilogramo				Tendencia	Productos y mercados	Pesos por kilogramo				Tendencia
	Mínimo	Máximo	Medio	Precios			Mínimo	Máximo	Medio	Precios	
Piernas de pollo (continuación)						Pollo entero congelado sin vísceras (continuación)					
Bogotá, D.C., Paloquemao	8.000	8.000	8.000		=	Popayán, Plaza de mercado del barrio Bolívar	6.000	6.200	6.067		-
Bogotá, D.C., Plaza Las Flores	6.000	6.200	6.067		-	Santa Marta (Magdalena)	4.700	5.200	4.967		=
Bucaramanga, Frigoríficos	7.800	8.150	8.017		=	Valledupar, Mercado Nuevo	4.300	4.800	4.533		-
Cali, Santa Helena	4.900	5.100	5.000		=	Pollo entero fresco sin vísceras					
Cartagena, Bazurto	6.700	7.200	6.975		-	Armenia, Mercar	6.000	6.600	6.400		=
Cúcuta, Cenabastos	5.600	5.850	5.725		-	Bogotá, D.C., Corabastos	6.400	7.000	6.733		+
Manizales, Centro Galerías	5.000	6.000	5.500		=	Bogotá, D.C., Frigorífico Ble Ltda.	6.000	6.600	6.283		=
Medellín, Central Mayorista de Antioquia	7.500	7.700	7.575		=	Bogotá, D.C., Frigorífico Guadalupe	5.500	6.200	5.883		-
Medellín, Plaza Minorista "José María Villa"	4.500	5.000	4.625		n.d.	Bogotá, D.C., Paloquemao	7.000	7.000	7.000		=
Palmira (Valle del Cauca)	6.400	6.800	6.600		=	Bogotá, D.C., Plaza Las Flores	5.800	6.000	5.967		-
Popayán, Plaza de mercado del barrio Bolívar	5.400	5.600	5.533		-	Bucaramanga, Frigoríficos	6.500	6.600	6.550		=
Tuluá (Valle del Cauca)	7.000	8.000	7.250		=	Cúcuta, Cenabastos	5.280	5.600	5.410		-
Valledupar, Mercado Nuevo	5.400	5.500	5.467		-	Ibagué, Plaza La 21	6.200	6.600	6.400		-
Villavicencio, CAV	6.600	7.000	6.700		+	Palmira (Valle del Cauca)	5.800	6.000	5.900		-
Pollo entero congelado sin vísceras						Pasto, El Potrerillo	5.600	6.000	5.800		-
Arauca (Arauca)	6.000	6.100	6.067		=	Sincelejo, Nuevo Mercado	5.600	5.600	5.600		+
Barranquilla, Barranquillita	4.600	5.000	4.800		=	Tuluá (Valle del Cauca)	7.000	8.000	7.300		=
Barranquilla, Granabastos	4.600	4.700	4.650		+	Villavicencio, CAV	5.700	6.000	5.825		-
Cali, Galería Alameda	5.800	6.000	5.900		+	Rabadillas de pollo					
Cali, Santa Helena	5.600	5.700	5.625		-	Bucaramanga, Frigoríficos	2.500	3.050	2.775		=
Cartagena, Bazurto	4.400	4.700	4.525		+	Cúcuta, Cenabastos	2.856	3.000	2.952		+
Medellín, Central Mayorista de Antioquia	6.700	7.000	6.850		=	Manizales, Centro Galerías	1.700	2.000	1.850		=
Montería, Mercado del Sur	5.000	5.000	5.000		=						

TENDENCIAS

---	-	+	+++
Variación mayor al -20 %	Variación entre 0 % y -10 %	Variación entre 0 % y 10 %	Variación mayor al 20 %
--	=	++	n. d.
Variación entre -10 % y -20 %	Variación igual a 0 %	Variación entre 10 % y 20 %	No determinado

Cuadro 9. Mercados mayoristas. Precios de venta de pescados 2019 (18 al 24 de mayo)

Productos y mercados	Pesos por kilogramo				Tendencia	Productos y mercados	Pesos por kilogramo				Tendencia
	Mínimo	Máximo	Medio				Mínimo	Máximo	Medio		
Almejas con concha						Bocachico criollo fresco					
Cali, Galería Alameda	8.000	8.200	8.067	-		Cúcuta, La Nueva Sexta	9.000	9.000	9.000	=	
Cali, Santa Helena	8.000	8.200	8.067	=		Montería, Mercado del Sur	12.000	14.000	13.000	+	
Medellín, Central Mayorista de Antioquia	7.600	7.900	7.700	-		Neiva, Surabastos	8.000	10.000	9.000	-	
						Valledupar, Mercado Nuevo	17.000	18.000	17.500	+	
						Villavicencio, CAV	12.000	12.000	12.000	n.d.	
Almejas sin concha						Bocachico importado congelado					
Cali, Galería Alameda	15.800	17.800	16.533	-		Armenia, Mercar	8.400	9.000	8.700	=	
Cali, Santa Helena	14.500	16.200	15.400	-		Barranquilla, Barranquillita	7.800	8.300	8.033	-	
Medellín, Central Mayorista de Antioquia	17.000	17.500	17.167	-		Cali, Galería Alameda	9.000	10.000	9.500	=	
Palmira (Valle del Cauca)	15.000	17.000	16.000	+		Cali, Santa Helena	7.500	8.200	7.900	-	
						Cartagena, Bazurto	8.500	8.800	8.625	=	
Bagre rayado en postas congelado											
Armenia, Mercar	24.000	24.000	24.000	=		Cúcuta, La Nueva Sexta	7.500	8.000	7.583	+	
Bogotá, D.C., Paloquemao	20.000	20.000	20.000	+		Manizales, Centro Galerías	7.000	7.000	7.000	=	
Manizales, Centro Galerías	22.000	24.000	23.000	=		Medellín, Central Mayorista de Antioquia	8.200	8.800	8.500	=	
Medellín, Central Mayorista de Antioquia	21.000	21.000	21.000	=		Montería, Mercado del Sur	8.000	8.500	8.225	+	
Tunja, Complejo de Servicios del Sur	18.000	19.000	18.500	+		Palmira (Valle del Cauca)	8.000	8.500	8.375	-	
Villavicencio, CAV	18.000	18.000	18.000	=		Pereira, Mercasa	7.000	7.900	7.383	-	
						Popayán, Plaza de mercado del barrio Bolívar	8.000	8.800	8.467	-	
Bagre rayado entero congelado											
Bogotá, D.C., Plaza Las Flores	11.840	12.000	11.973	-		Sincelejo, Nuevo Mercado	7.000	7.250	7.083	=	
Cali, Galería Alameda	20.000	22.000	21.000	+		Tuluá (Valle del Cauca)	9.000	10.000	9.500	=	
Cali, Santa Helena	17.200	18.200	17.733	-		Valledupar, Mercado Nuevo	7.500	8.000	7.750	=	
Palmira (Valle del Cauca)	16.000	18.000	17.000	+							
Pereira, Mercasa	19.600	22.000	20.867	+		Cachama de cultivo fresca					
Popayán, Plaza de mercado del barrio Bolívar	16.000	16.000	16.000	+		Arauca (Arauca)	9.000	9.000	9.000	=	
Santa Marta (Magdalena)	15.000	18.000	16.333	n.d.		Bogotá, D.C., Plaza Las Flores	5.600	6.000	5.933	-	
						Bucaramanga, Centroabastos	6.400	7.200	6.800	=	
Bagre rayado entero fresco											
Florencia (Caquetá)	15.000	16.000	15.500	=		Cúcuta, La Nueva Sexta	6.500	7.000	6.833	+	
Ibagué, Plaza La 21	13.600	14.400	14.133	-		Ibagué, Plaza La 21	6.400	6.400	6.400	+	
Villavicencio, CAV	14.000	14.000	14.000	n.d.		Montería, Mercado del Sur	6.000	6.000	6.000	=	
						Neiva, Surabastos	5.600	6.000	5.867	-	
Basa, filete congelado importado											
Bogotá, D.C., Corabastos	10.000	11.000	10.500	-		Villavicencio, CAV	6.600	7.000	6.900	=	
Bogotá, D.C., Paloquemao	12.000	12.300	12.075	+		Yopal (Casanare)	6.500	6.500	6.500	-	
Bogotá, D.C., Plaza Las Flores	9.200	10.000	9.517	-		Calamar anillos					
Bucaramanga, Centroabastos	7.500	8.000	7.750	-		Bogotá, D.C., Corabastos	21.000	23.000	22.250	-	
Cali, Galería Alameda	11.800	13.500	12.567	-		Bogotá, D.C., Paloquemao	25.000	26.000	25.500	+	
Cali, Santa Helena	10.800	12.800	11.767	=		Cali, Galería Alameda	18.700	21.400	20.033	-	
Cúcuta, La Nueva Sexta	8.000	8.000	8.000	-		Cali, Santa Helena	20.000	23.000	21.667	=	
Medellín, Central Mayorista de Antioquia	11.500	12.500	11.833	=		Medellín, Central Mayorista de Antioquia	23.500	25.000	24.500	=	
Palmira (Valle del Cauca)	10.000	11.000	10.625	+		Tuluá (Valle del Cauca)	16.000	17.000	16.500	=	
						Calamar blanco entero					
Blanquillo entero fresco											
Bucaramanga, Centroabastos	11.200	12.000	11.600	=		Bogotá, D.C., Corabastos	11.000	13.000	11.750	-	
Valledupar, Mercado Nuevo	12.000	12.000	12.000	++		Cali, Galería Alameda	13.000	14.000	13.600	-	
						Cali, Santa Helena	12.300	13.400	12.833	-	
						Palmira (Valle del Cauca)	12.000	13.000	12.625	-	
						Tuluá (Valle del Cauca)	12.400	14.000	13.200	=	

Cuadro 9. Mercados mayoristas. Precios de venta de pescados (continuación)
2019 (18 al 24 de mayo)

Productos y mercados	Pesos por kilogramo				Tendencia	Productos y mercados	Pesos por kilogramo				Tendencia
	Mínimo	Máximo	Medio				Mínimo	Máximo	Medio		
Calamar morado entero						Mojarra lora entera congelada					
Cali, Galería Alameda	16.600	18.000	17.367		+	Armenia, Mercar	11.000	11.400	11.200		-
Cali, Santa Helena	15.500	16.400	15.900		+	Barranquilla, Barranquillita	7.800	8.000	7.933		=
Tuluá (Valle del Cauca)	17.000	17.500	17.250		=	Cartagena, Bazurto	8.200	8.500	8.325		-
Camarón tigre precocido seco						Mojarra lora entera fresca					
Bogotá, D.C., Paloquemao	33.000	37.000	34.500		+	Barranquilla, Barranquillita	6.500	7.000	6.750		-
Cali, Galería Alameda	28.000	32.000	30.000		-	Cartagena, Bazurto	8.700	9.000	8.875		-
Cali, Santa Helena	28.000	30.700	29.567		-	Montería, Mercado del Sur	8.200	9.000	8.550		+
Medellín, Central Mayorista de Antioquia	33.000	37.000	35.000		-	Valledupar, Mercado Nuevo	8.000	9.000	8.500		-
Popayán, Plaza de mercado del barrio Bolívar	30.000	30.000	30.000		-	Nicuro fresco					
Tuluá (Valle del Cauca)	30.000	30.000	30.000		=	Bogotá, D.C., Plaza Las Flores	6.000	6.400	6.133		-
Camarón tifi precocido seco						Palmitos de mar					
Armenia, Mercar	21.000	23.000	22.000		-	Bogotá, D.C., Corabastos	11.000	11.000	11.000		-
Bogotá, D.C., Corabastos	26.000	28.000	27.375		+	Bogotá, D.C., Paloquemao	10.400	11.000	10.700		+
Bogotá, D.C., Paloquemao	32.000	34.000	33.000		n.d.	Medellín, Central Mayorista de Antioquia	11.500	12.500	12.133		-
Pereira, Mercasa	14.000	14.500	14.167		-	Pargo rojo entero congelado					
Popayán, Plaza de mercado del barrio Bolívar	16.000	17.000	16.333		=	Armenia, Mercar	26.000	26.000	26.000		=
Santa Marta (Magdalena)	22.000	24.000	23.000		-	Bogotá, D.C., Corabastos	25.000	28.000	26.500		+
Cazuela de mariscos (paquete)						Cali, Galería Alameda	18.000	22.000	19.667		=
Bogotá, D.C., Corabastos	10.800	11.500	11.075		-	Cali, Santa Helena	16.200	18.200	17.300		+
Bogotá, D.C., Paloquemao	14.000	14.000	14.000		n.d.	Medellín, Central Mayorista de Antioquia	26.000	28.000	27.167		n.d.
Corvina, filete congelado nacional						Palmira (Valle del Cauca)	16.000	18.000	17.000		+
Buenaventura (Valle del Cauca)	30.000	34.000	31.333		-	Tuluá (Valle del Cauca)	20.000	21.800	20.900		+
Cali, Galería Alameda	31.000	35.000	33.000		=	Pargo rojo entero fresco					
Cali, Santa Helena	29.000	32.600	30.867		=	Cartagena, Bazurto	22.000	25.000	23.750		-
Langostino U12						Santa Marta (Magdalena)	24.000	26.000	24.667		=
Bogotá, D.C., Paloquemao	76.000	76.000	76.000		+	Pargo rojo platero					
Cali, Galería Alameda	60.000	65.000	63.333		-	Buenaventura (Valle del Cauca)	20.000	22.000	21.333		=
Langostino 16-20						Cartagena, Bazurto	22.000	25.000	22.925		-
Bogotá, D.C., Corabastos	62.000	70.000	65.500		+	Popayán, Plaza de mercado del barrio Bolívar	16.000	16.000	16.000		+
Buenaventura (Valle del Cauca)	44.000	50.000	46.000		-	Santa Marta (Magdalena)	24.000	24.000	24.000		=
Cali, Santa Helena	48.000	50.000	49.333		+	Pescado cabezas					
Merluza, filete importado						Armenia, Mercar	3.800	4.000	3.900		=
Armenia, Mercar	13.600	14.000	13.800		=	Bogotá, D.C., Paloquemao	7.000	7.000	7.000		-
Cali, Santa Helena	12.400	13.600	13.100		-	Cali, Galería Alameda	4.000	5.000	4.500		=
Medellín, Central Mayorista de Antioquia	10.500	12.000	11.167		=	Cali, Santa Helena	4.000	5.000	4.500		=
Palmira (Valle del Cauca)	10.500	12.000	11.125		-	Palmira (Valle del Cauca)	6.000	7.000	6.500		=
Merluza, filete nacional						Pereira, Mercasa	3.000	3.500	3.233		=
Bogotá, D.C., Corabastos	30.000	31.000	30.500		-	Popayán, Plaza de mercado del barrio Bolívar	4.500	4.600	4.567		=
Bogotá, D.C., Paloquemao	34.000	36.000	35.500		+	Róbalo, filete congelado					
Cali, Galería Alameda	30.000	35.000	32.333		=	Medellín, Central Mayorista de Antioquia	36.000	39.000	37.667		=
Cali, Santa Helena	28.000	31.000	29.500		-						

BOLETÍN SEMANAL PRECIOS MAYORISTAS

Cuadro 9. Mercados mayoristas. Precios de venta de pescados (conclusión)
2019 (18 al 24 de mayo)

Productos y mercados	Pesos por kilogramo				Tendencia	Productos y mercados	Pesos por kilogramo				Tendencia
	Mínimo	Máximo	Medio	Precios			Mínimo	Máximo	Medio	Precios	
Salmón, filete congelado						Tilapia roja entera congelada (continuación)					
Bogotá, D.C., Corabastos	34.000	36.000	35.250		+	Santa Marta (Magdalena)	10.000	10.000	10.000		-
Bogotá, D.C., Paloquemao	37.800	39.800	38.400		+	Tuluá (Valle del Cauca)	12.000	12.800	12.400		+
Cali, Galería Alameda	36.000	41.000	38.667		-	Tilapia roja entera fresca					
Cali, Santa Helena	34.500	36.500	35.667		=	Arauca (Arauca)	11.000	12.000	11.667		n.d.
Medellín, Central Mayorista de Antioquia	37.000	38.000	37.333		=	Barranquilla, Barranquillita	8.500	9.000	8.625		-
Palmira (Valle del Cauca)	33.500	37.000	35.375		+	Bogotá, D.C., Plaza Las Flores	7.600	8.000	7.867		-
Popayán, Plaza de mercado del barrio Bolívar	36.000	36.600	36.200		-	Bucaramanga, Centroabastos	8.800	9.200	9.000		=
Sierra entera congelada						Cartagena, Bazurto	10.000	11.000	10.625		-
Armenia, Mercar	17.000	17.400	17.200		=	Cúcuta, La Nueva Sexta	8.500	9.000	8.750		-
Bogotá, D.C., Corabastos	12.500	15.000	13.375		+	Florencia (Cauquetá)	8.000	8.000	8.000		=
Bogotá, D.C., Plaza Las Flores	13.000	14.000	13.583		+	Ibagué, Plaza La 21	8.400	8.800	8.533		+
Buenaventura (Valle del Cauca)	12.000	12.000	12.000		=	Montería, Mercado del Sur	8.600	9.000	8.825		+
Cali, Galería Alameda	15.000	18.200	16.733		-	Neiva, Surabastos	7.600	8.000	7.867		+
Cali, Santa Helena	12.500	14.000	13.333		-	Tunja, Complejo de Servicios del Sur	10.000	11.000	10.750		=
Medellín, Central Mayorista de Antioquia	15.000	16.000	15.500		=	Valledupar, Mercado Nuevo	10.000	10.000	10.000		=
Palmira (Valle del Cauca)	13.500	15.000	14.125		-	Villavicencio, CAV	9.000	9.200	9.050		=
Santa Marta (Magdalena)	26.000	28.000	27.333		=	Yopal (Casanare)	8.500	8.500	8.500		=
Tilapia, filete congelado						Toyo blanco, filete congelado					
Bogotá, D.C., Corabastos	13.500	14.000	13.750		-	Bogotá, D.C., Corabastos	15.000	17.000	16.000		n.d.
Cali, Galería Alameda	15.000	16.500	15.833		=	Bogotá, D.C., Paloquemao	17.000	18.000	17.500		+
Cali, Santa Helena	13.700	15.600	14.767		-	Cali, Santa Helena	11.000	12.400	11.733		-
Medellín, Central Mayorista de Antioquia	14.500	15.000	14.833		-	Palmira (Valle del Cauca)	12.000	13.000	12.500		-
Palmira (Valle del Cauca)	13.500	15.000	14.375		+	Popayán, Plaza de mercado del barrio Bolívar	12.000	12.000	12.000		=
Popayán, Plaza de mercado del barrio Bolívar	14.000	14.000	14.000		-	Tuluá (Valle del Cauca)	13.800	15.000	14.400		=
Tuluá (Valle del Cauca)	14.000	14.800	14.400		=	Trucha en corte mariposa					
Tilapia, lomitos						Armenia, Mercar	14.200	15.000	14.600		+
Medellín, Central Mayorista de Antioquia	7.500	8.000	7.667		=	Bogotá, D.C., Corabastos	14.000	15.000	14.375		+
Tilapia roja entera congelada						Bogotá, D.C., Paloquemao	14.000	15.000	14.250		-
Barranquilla, Barranquillita	9.000	9.500	9.333		-	Bogotá, D.C., Plaza Las Flores	13.000	13.500	13.083		+
Cali, Galería Alameda	11.700	13.000	12.400		-	Cali, Galería Alameda	14.700	16.500	15.400		-
Cali, Santa Helena	11.000	12.600	11.767		-	Cali, Santa Helena	14.000	15.500	14.667		+
Cartagena, Bazurto	9.700	10.000	9.875		=	Manizales, Centro Galerías	14.000	17.000	15.000		=
Medellín, Central Mayorista de Antioquia	11.600	13.500	12.367		=	Medellín, Central Mayorista de Antioquia	14.000	15.500	14.667		-
Palmira (Valle del Cauca)	10.500	12.000	11.125		=	Palmira (Valle del Cauca)	13.000	14.000	13.750		-
Pasto, El Potrerillo	11.000	12.000	11.500		+	Pereira, Mercasa	14.000	14.500	14.167		+
Pereira, Mercasa	9.600	9.900	9.767		-	Popayán, Plaza de mercado del barrio Bolívar	15.000	15.000	15.000		-
Popayán, Plaza de mercado del barrio Bolívar	12.000	12.000	12.000		-	Trucha entera fresca					
						Pasto, El Potrerillo	12.000	12.000	12.000		=

TENDENCIAS

---	-	+	+++
Variación mayor al -20 %	Variación entre 0 % y -10 %	Variación entre 0 % y 10 %	Variación mayor al 20 %
--	=	++	n. d.
Variación entre -10 % y -20 %	Variación igual a 0 %	Variación entre 10 % y 20 %	No determinado

Cuadro 10. Mercados mayoristas. Precios de venta de productos procesados 2019 (18 al 24 de mayo)

Productos y mercados	Pesos por kilogramo				Tendencia	Productos y mercados	Pesos por kilogramo				Tendencia
	Mínimo	Máximo	Medio				Mínimo	Máximo	Medio		
Aceite girasol						Avena en hojuelas					
Barranquilla, Barranquillita	8.500	8.866	8.727	=		Armenia, Mercar	7.250	7.650	7.467	=	
Barranquilla, Granabastos	8.417	8.583	8.515	-		Barranquilla, Barranquillita	7.104	7.417	7.237	+	
Cartagena, Bazurto	6.667	7.130	6.898	+		Barranquilla, Granabastos	7.292	7.708	7.479	-	
Montería, Mercado del Sur	7.648	8.000	7.801	=		Bogotá, D.C., Corabastos	7.325	7.500	7.415	+	
Santa Marta (Magdalena)	7.778	8.333	8.056	+		Bogotá, D.C., Paloquemao	7.817	7.833	7.829	+	
Sincelejo, Nuevo Mercado	6.125	6.417	6.288	=		Bogotá, D.C., Plaza España	7.178	7.500	7.399	-	
Valledupar, Mercado Nuevo	8.333	8.750	8.611	=		Bucaramanga, Centroabastos	6.833	7.167	7.000	=	
Aceite vegetal mezcla						Bucaramanga, Mercados del centro	6.942	7.000	6.981	=	
Armenia, Mercar	5.517	5.650	5.583	=		Cali, La Floresta	7.083	7.500	7.361	=	
Barranquilla, Barranquillita	4.833	4.995	4.947	=		Cali, Santa Helena	7.250	7.500	7.347	=	
Barranquilla, Granabastos	4.767	4.842	4.815	+		Cali, Siloé	7.250	7.500	7.375	=	
Bogotá, D.C., Corabastos	4.583	4.750	4.675	-		Cartagena, Bazurto	6.771	7.083	6.979	-	
Bogotá, D.C., Paloquemao	4.500	4.800	4.656	-		Cartago (Valle del Cauca)	7.292	7.500	7.411	=	
Bogotá, D.C., Plaza España	4.546	5.000	4.782	-		Cúcuta, Cenabastos	7.000	7.333	7.167	+	
Bucaramanga, Centroabastos	4.444	5.213	4.813	+		Cúcuta, La Nueva Sexta	6.917	7.167	7.028	-	
Bucaramanga, Mercados del centro	4.704	5.333	5.044	=		Ibagué, Plaza La 21	7.333	7.767	7.571	+	
Buenaventura (Valle del Cauca)	4.942	5.500	5.225	+		Neiva, Surabastos	7.500	7.667	7.583	+	
Cali, La Floresta	5.800	6.400	6.081	-		Palmira (Valle del Cauca)	7.396	8.000	7.661	+	
Cali, Santa Helena	5.583	6.167	5.897	+		Pamplona (Norte de Santander)	6.500	6.667	6.583	-	
Cali, Siloé	5.800	6.400	6.071	+		Popayán, Plaza de mercado del barrio Bolívar	6.333	6.417	6.361	=	
Cartagena, Bazurto	4.333	4.583	4.500	=		Santa Marta (Magdalena)	6.667	7.500	7.167	+	
Cartago (Valle del Cauca)	4.917	5.417	5.129	+		Sincelejo, Nuevo Mercado	6.875	7.208	7.042	=	
Cúcuta, Cenabastos	4.259	4.444	4.336	+		Tuluá (Valle del Cauca)	7.083	7.552	7.295	=	
Cúcuta, La Nueva Sexta	4.063	4.167	4.132	+		Villavicencio, CAV	7.167	7.396	7.286	+	
Florencia (Caquetá)	4.000	4.250	4.104	+		Avena molida					
Ibagué, Plaza La 21	4.500	4.983	4.650	+		Barranquilla, Barranquillita	7.146	7.396	7.266	n.d.	
Manizales, Centro Galerías	5.667	6.000	5.825	=		Barranquilla, Granabastos	7.083	7.240	7.170	n.d.	
Medellín, Central Mayorista de Antioquia	4.867	5.017	4.971	+		Bogotá, D.C., Corabastos	7.325	7.500	7.415	+	
Montería, Mercado del Sur	4.300	4.417	4.354	=		Bogotá, D.C., Paloquemao	7.817	7.833	7.829	+	
Neiva, Surabastos	5.083	5.417	5.313	n.d.		Bogotá, D.C., Plaza España	7.178	7.500	7.399	-	
Palmira (Valle del Cauca)	5.000	6.200	5.606	+		Cali, La Floresta	7.500	7.813	7.604	=	
Pamplona (Norte de Santander)	3.981	4.167	4.105	-		Cali, Santa Helena	7.250	7.500	7.417	=	
Pasto, El Potrerillo	3.750	4.000	3.854	=		Cali, Siloé	7.500	7.500	7.500	=	
Popayán, Plaza de mercado del barrio Bolívar	3.750	3.917	3.847	-		Ibagué, Plaza La 21	7.333	7.767	7.554	+	
Santa Marta (Magdalena)	5.000	5.208	5.094	-		Neiva, Surabastos	7.500	7.667	7.583	+	
Sincelejo, Nuevo Mercado	3.981	4.315	4.123	+		Palmira (Valle del Cauca)	7.396	8.000	7.661	+	
Tuluá (Valle del Cauca)	5.267	5.900	5.499	=		Popayán, Plaza de mercado del barrio Bolívar	6.417	6.500	6.444	=	
Valledupar, Mercado Nuevo	4.500	4.667	4.583	-		Sincelejo, Nuevo Mercado	6.875	7.208	7.000	n.d.	
Villavicencio, CAV	4.417	6.208	5.281	=		Tuluá (Valle del Cauca)	7.083	7.552	7.295	=	
Arveja enlatada						Valledupar, Mercado Nuevo	6.667	6.667	6.667	n.d.	
Barranquilla, Barranquillita	5.901	6.126	5.999	-		Villavicencio, CAV	7.167	7.396	7.286	+	
Medellín, Central Mayorista de Antioquia	6.681	6.753	6.724	+		Azúcar morena					
Medellín, Plaza Minorista "José María Villa"	9.167	9.514	9.306	=		Bogotá, D.C., Corabastos	2.560	2.720	2.610	+	
Santa Marta (Magdalena)	6.452	6.452	6.452	+		Cali, La Floresta	2.240	2.400	2.347	+	
Valledupar, Mercado Nuevo	8.000	8.333	8.222	=		Cali, Santa Helena	2.240	2.320	2.293	+	

BOLETÍN SEMANAL PRECIOS MAYORISTAS

Cuadro 10. Mercados mayoristas. Precios de venta de productos procesados (continuación)
2019 (18 al 24 de mayo)

Productos y mercados	Pesos por kilogramo				Tendencia	Productos y mercados	Pesos por kilogramo				Tendencia
	Mínimo	Máximo	Medio				Mínimo	Máximo	Medio		
Azúcar morena (continuación)						Azúcar sulfitada (continuación)					
Cali, Siloé	2.240	2.400	2.320		+	Sincelejo, Nuevo Mercado	2.300	2.300	2.300		=
Cartago (Valle del Cauca)	2.880	2.940	2.910		+	Tuluá (Valle del Cauca)	2.474	2.500	2.489		+
Ibagué, Plaza La 21	2.592	2.720	2.668		+	Valledupar, Mercado Nuevo	2.300	2.560	2.407		-
Medellín, Central Mayorista de Antioquia	2.720	2.720	2.720		=	Villavicencio, CAV	2.510	2.520	2.515		-
Medellín, Plaza Minorista "José María Villa"	2.800	2.880	2.840		=	Bocadillo veleño					
Pamplona (Norte de Santander)	2.880	3.000	2.933		+	Bogotá, D.C., Corabastos	236	236	236		+
Pasto, El Potrerillo	2.600	2.680	2.640		+	Villavicencio, CAV	233	236	235		=
Tuluá (Valle del Cauca)	2.800	2.944	2.881		+	Café instantáneo					
Villavicencio, CAV	2.880	3.088	3.003		+	Barranquilla, Barranquillita	75.245	77.892	76.335		=
Azúcar refinada						Barranquilla, Granabastos	75.980	76.471	76.201		-
Barranquilla, Barranquillita	2.496	2.608	2.571		=	Bogotá, D.C., Corabastos	72.206	75.490	74.422		+
Barranquilla, Granabastos	2.500	2.552	2.520		-	Bogotá, D.C., Plaza España	72.918	76.688	75.392		-
Bogotá, D.C., Plaza Las Flores	2.480	2.540	2.507		=	Buenaventura (Valle del Cauca)	80.033	91.176	86.231		-
Bucaramanga, Centroabastos	2.788	3.000	2.876		+	Cali, La Floresta	92.000	95.833	94.000		=
Bucaramanga, Mercados del centro	2.880	3.040	2.960		+	Cali, Santa Helena	88.889	91.765	90.283		-
Cartagena, Bazarro	2.400	2.720	2.580		+	Cali, Siloé	92.000	94.167	93.083		=
Cúcuta, Cenabastos	2.480	2.600	2.533		=	Cartagena, Bazarro	72.059	73.529	72.794		-
Ibagué, Plaza La 21	2.532	2.700	2.595		+	Cartago (Valle del Cauca)	71.000	75.000	72.958		=
Medellín, Central Mayorista de Antioquia	2.720	2.760	2.730		=	Cúcuta, Cenabastos	74.510	76.471	75.490		=
Montería, Mercado del Sur	2.360	2.440	2.410		=	Florencia (Cauquetá)	72.549	73.529	73.039		=
Neiva, Surabastos	2.460	2.560	2.515		+	Medellín, Central Mayorista de Antioquia	82.026	83.007	82.533		+
Pamplona (Norte de Santander)	2.600	2.640	2.613		+	Medellín, Plaza Minorista "José María Villa"	85.621	86.928	86.275		=
Pasto, El Potrerillo	2.080	2.120	2.100		+	Neiva, Surabastos	68.627	70.588	69.608		+
Santa Marta (Magdalena)	2.560	2.560	2.560		+	Palmira (Valle del Cauca)	87.647	89.412	88.235		=
Sincelejo, Nuevo Mercado	2.400	2.632	2.516		=	Pamplona (Norte de Santander)	67.157	70.588	68.791		+
Valledupar, Mercado Nuevo	2.600	2.640	2.613		+	Pasto, El Potrerillo	82.353	83.660	83.007		=
Azúcar sulfitada						Popayán, Plaza de mercado del barrio Bolívar	84.967	86.275	85.403		=
Armenia, Mercar	2.120	2.200	2.160		=	Santa Marta (Magdalena)	69.608	80.000	76.373		=
Barranquilla, Barranquillita	2.400	2.500	2.440		=	Sincelejo, Nuevo Mercado	75.490	76.373	75.711		+
Barranquilla, Granabastos	2.380	2.400	2.395		+	Tuluá (Valle del Cauca)	84.967	89.281	87.190		=
Bogotá, D.C., Corabastos	2.440	2.480	2.458		+	Valledupar, Mercado Nuevo	67.647	67.647	67.647		=
Bogotá, D.C., Paloquemao	2.560	2.720	2.600		-	Café molido					
Bogotá, D.C., Plaza España	2.580	2.600	2.595		+	Armenia, Mercar	16.400	17.140	16.647		=
Bucaramanga, Centroabastos	2.500	2.600	2.553		-	Barranquilla, Barranquillita	16.392	16.500	16.437		+
Bucaramanga, Mercados del centro	2.600	2.640	2.620		=	Barranquilla, Granabastos	16.167	16.417	16.294		-
Buenaventura (Valle del Cauca)	2.400	2.540	2.467		-	Bogotá, D.C., Corabastos	15.117	15.667	15.461		-
Cali, La Floresta	2.100	2.160	2.120		+	Bogotá, D.C., Paloquemao	15.333	16.500	15.667		+
Cali, Santa Helena	2.100	2.160	2.120		+	Bogotá, D.C., Plaza España	15.092	15.500	15.314		-
Cali, Siloé	2.100	2.120	2.110		+	Bucaramanga, Centroabastos	15.892	16.600	16.297		=
Cartagena, Bazarro	2.360	2.420	2.395		+	Bucaramanga, Mercados del centro	16.200	16.700	16.522		-
Cartago (Valle del Cauca)	2.520	2.560	2.540		=	Cali, La Floresta	15.000	15.440	15.213		-
Ibagué, Plaza La 21	2.440	2.550	2.503		+	Cali, Santa Helena	15.000	15.200	15.133		=
Manizales, Centro Galerías	2.500	2.600	2.550		+	Cali, Siloé	15.200	15.600	15.400		=
Medellín, Central Mayorista de Antioquia	2.360	2.400	2.390		-	Cartagena, Bazarro	15.583	15.833	15.729		=
Palmira (Valle del Cauca)	2.400	2.480	2.430		+	Cartago (Valle del Cauca)	14.504	15.200	14.901		=
Popayán, Plaza de mercado del barrio Bolívar	1.896	1.960	1.937		=	Cúcuta, Cenabastos	16.333	17.000	16.611		+
Santa Marta (Magdalena)	2.260	2.320	2.300		-	Florencia (Cauquetá)	16.800	16.900	16.850		+

Cuadro 10. Mercados mayoristas. Precios de venta de productos procesados (continuación)
2019 (18 al 24 de mayo)

Productos y mercados	Pesos por kilogramo				Tendencia	Productos y mercados	Pesos por kilogramo				Tendencia
	Mínimo	Máximo	Medio				Mínimo	Máximo	Medio		
Café molido (continuación)						Chocolate instantáneo					
Ibagué, Plaza La 21	16.400	18.300	17.325		-	Medellín, Central Mayorista de Antioquia	19.437	19.693	19.565		+
Manizales, Centro Galerías	14.800	15.800	15.200		=	Color (bolsita)					
Medellín, Central Mayorista de Antioquia	15.400	15.600	15.450		-	Ibagué, Plaza La 21	23.600	26.000	24.800		=
Montería, Mercado del Sur	16.000	17.000	16.500		=	Medellín, Central Mayorista de Antioquia	16.667	17.738	17.083		-
Neiva, Surabastos	16.458	17.000	16.615		-	Medellín, Plaza Minorista "José María Villa"	17.262	17.857	17.411		=
Palmira (Valle del Cauca)	14.900	15.000	14.940		+	Neiva, Surabastos	15.125	16.000	15.594		-
Popayán, Plaza de mercado del barrio Bolívar	15.120	15.344	15.221		+	Fécula de maíz					
Santa Marta (Magdalena)	15.417	18.000	17.052		-	Armenia, Mercar	17.562	18.889	18.405		=
Sincelejo, Nuevo Mercado	17.783	18.233	17.950		=	Barranquilla, Barranquillita	18.665	19.167	18.990		=
Tuluá (Valle del Cauca)	14.840	15.032	14.917		=	Barranquilla, Granabastos	18.056	18.333	18.219		+
Valledupar, Mercado Nuevo	16.250	16.417	16.306		+	Bogotá, D.C., Corabastos	15.789	16.579	16.283		-
Villavicencio, CAV	14.933	15.583	15.204		+	Bucaramanga, Centroabastos	16.513	18.158	17.193		-
Chocolate amargo						Bucaramanga, Mercados del centro	17.500	18.421	17.961		=
Buenaventura (Valle del Cauca)	21.920	22.154	22.076		=	Cartagena, Bazurto	16.667	17.361	17.049		=
Cali, La Floresta	21.600	22.000	21.867		-	Cúcuta, Cenabastos	18.472	19.028	18.657		=
Cali, Santa Helena	21.600	22.000	21.867		+	Cúcuta, La Nueva Sexta	18.750	18.819	18.773		=
Cali, Siloé	22.000	22.400	22.200		=	Montería, Mercado del Sur	13.333	14.000	13.639		=
Cartago (Valle del Cauca)	20.800	21.600	21.267		=	Neiva, Surabastos	17.632	18.092	17.895		-
Ibagué, Plaza La 21	23.100	24.000	23.525		=	Pasto, El Potrerillo	15.132	15.263	15.197		=
Manizales, Centro Galerías	21.200	22.800	21.800		=	Popayán, Plaza de mercado del barrio Bolívar	16.118	16.250	16.186		+
Medellín, Central Mayorista de Antioquia	20.800	21.200	20.955		+	Santa Marta (Magdalena)	20.000	20.278	20.139		+
Medellín, Plaza Minorista "José María Villa"	21.200	22.000	21.500		=	Villavicencio, CAV	17.171	17.336	17.253		-
Palmira (Valle del Cauca)	21.200	22.200	21.900		+	Frijol enlatado					
Pasto, El Potrerillo	21.200	21.600	21.400		=	Medellín, Central Mayorista de Antioquia	9.124	9.375	9.271		+
Popayán, Plaza de mercado del barrio Bolívar	21.556	21.600	21.572		+	Medellín, Plaza Minorista "José María Villa"	9.555	9.698	9.626		=
Tuluá (Valle del Cauca)	20.800	22.000	21.267		=	Galletas dulces redondas con crema					
Chocolate dulce						Barranquilla, Barranquillita	10.128	12.651	11.226		+
Barranquilla, Barranquillita	13.450	13.700	13.605		=	Barranquilla, Granabastos	12.249	12.450	12.367		+
Barranquilla, Granabastos	13.500	14.000	13.825		-	Bogotá, D.C., Plaza España	11.535	11.747	11.644		n.d.
Bogotá, D.C., Corabastos	9.917	10.208	10.021		+	Bucaramanga, Centroabastos	14.337	14.819	14.511		+
Bogotá, D.C., Plaza España	10.049	10.417	10.273		+	Bucaramanga, Mercados del centro	12.209	12.530	12.396		+
Bucaramanga, Centroabastos	9.600	9.740	9.680		-	Cartagena, Bazurto	9.583	9.861	9.722		+
Bucaramanga, Mercados del centro	9.600	9.652	9.617		=	Cúcuta, Cenabastos	12.614	12.924	12.786		+
Cartagena, Bazurto	13.000	13.400	13.200		=	Ibagué, Plaza La 21	9.833	10.333	10.104		=
Cúcuta, Cenabastos	10.708	11.000	10.806		-	Pamplona (Norte de Santander)	11.890	11.890	11.890		-
Cúcuta, La Nueva Sexta	10.708	11.000	10.806		+	Santa Marta (Magdalena)	9.653	10.278	10.052		-
Florencia (Caquetá)	9.920	10.240	10.080		-	Sincelejo, Nuevo Mercado	8.889	10.132	9.503		-
Ibagué, Plaza La 21	10.300	10.800	10.600		=	Galletas saladas					
Montería, Mercado del Sur	13.000	14.000	13.613		=	Armenia, Mercar	11.333	11.528	11.431		=
Neiva, Surabastos	10.000	10.333	10.219		-	Barranquilla, Barranquillita	10.903	11.569	11.309		=
Pamplona (Norte de Santander)	10.000	10.417	10.250		-	Barranquilla, Granabastos	11.333	11.458	11.387		-
Santa Marta (Magdalena)	10.083	11.458	10.846		-						
Sincelejo, Nuevo Mercado	13.400	13.800	13.700		=						
Valledupar, Mercado Nuevo	11.000	12.000	11.333		=						
Villavicencio, CAV	10.129	10.950	10.506		+						

Cuadro 10. Mercados mayoristas. Precios de venta de productos procesados (continuación)
2019 (18 al 24 de mayo)

Productos y mercados	Pesos por kilogramo				Tendencia	Productos y mercados	Pesos por kilogramo				Tendencia
	Mínimo	Máximo	Medio				Mínimo	Máximo	Medio		
Galletas saladas (continuación)						Gelatina (continuación)					
Bogotá, D.C., Corabastos	9.094	9.656	9.416		+	Pamplona (Norte de Santander)	19.792	20.833	20.486		+
Bogotá, D.C., Paloquemao	9.524	9.722	9.606		+	Pasto, El Potrerillo	20.833	21.875	21.354		=
Bogotá, D.C., Plaza España	9.253	9.788	9.651		-	Pereira, Mercasa	22.656	24.125	23.391		=
Bucaramanga, Centroabastos	9.544	11.270	10.267		+	Popayán, Plaza de mercado del barrio Bolívar	27.083	27.813	27.326		+
Bucaramanga, Mercados del centro	10.873	11.111	10.979		=	Santa Marta (Magdalena)	23.958	25.000	24.479		=
Buenaventura (Valle del Cauca)	9.683	10.661	10.172		-	Tuluá (Valle del Cauca)	20.781	21.250	20.972		=
Cali, La Floresta	10.582	10.979	10.785		=	Valledupar, Mercado Nuevo	19.792	22.396	21.528		-
Cali, Santa Helena	10.529	10.847	10.723		+	Harina de trigo					
Cali, Siloé	10.794	10.979	10.886		=	Armenia, Mercar	1.924	2.000	1.966		=
Cartago (Valle del Cauca)	9.931	10.833	10.497		=	Barranquilla, Barranquillita	1.302	1.370	1.331		=
Cúcuta, Cenabastos	10.625	11.528	11.088		-	Barranquilla, Granabastos	1.320	1.356	1.339		+
Florencia (Cauquetá)	10.278	10.972	10.625		-	Bogotá, D.C., Corabastos	1.800	1.840	1.825		+
Ibagué, Plaza La 21	9.128	10.013	9.644		=	Bogotá, D.C., Paloquemao	1.798	1.920	1.880		+
Manizales, Centro Galerías	10.667	11.167	10.981		=	Bogotá, D.C., Plaza España	1.820	1.860	1.835		=
Medellín, Central Mayorista de Antioquia	8.333	10.185	9.253		+	Bucaramanga, Centroabastos	2.040	2.300	2.193		+
Medellín, Plaza Minorista "José María Villa"	9.921	10.317	10.086		=	Bucaramanga, Mercados del centro	2.232	2.400	2.344		+
Neiva, Surabastos	10.833	11.458	11.076		-	Buenaventura (Valle del Cauca)	1.576	1.700	1.639		+
Palmira (Valle del Cauca)	11.111	11.442	11.233		-	Cali, La Floresta	3.000	3.200	3.067		=
Pamplona (Norte de Santander)	10.556	10.833	10.741		-	Cali, Santa Helena	2.880	3.100	2.993		=
Pasto, El Potrerillo	10.317	10.582	10.450		=	Cali, Siloé	3.000	3.096	3.048		+
Pereira, Mercasa	9.236	10.000	9.551		+	Cartagena, Bazaruto	1.560	1.640	1.600		=
Popayán, Plaza de mercado del barrio Bolívar	10.450	10.582	10.538		=	Cartago (Valle del Cauca)	1.640	1.760	1.710		=
Santa Marta (Magdalena)	11.333	11.667	11.500		-	Cúcuta, Cenabastos	2.100	2.200	2.133		-
Tuluá (Valle del Cauca)	9.854	10.569	10.225		=	Cúcuta, La Nueva Sexta	1.900	2.100	2.000		=
Valledupar, Mercado Nuevo	10.694	11.111	10.880		=	Florencia (Cauquetá)	1.680	1.720	1.700		=
Villavicencio, CAV	10.347	11.111	10.826		=	Ibagué, Plaza La 21	1.808	1.920	1.872		+
Gelatina						Manizales, Centro Galerías	1.600	1.680	1.640		-
Barranquilla, Barranquillita	21.927	23.401	22.947		+	Medellín, Central Mayorista de Antioquia	2.800	2.880	2.852		+
Barranquilla, Granabastos	21.354	22.448	22.096		+	Medellín, Plaza Minorista "José María Villa"	2.880	3.000	2.940		=
Bogotá, D.C., Corabastos	20.833	21.875	21.224		+	Montería, Mercado del Sur	1.560	1.680	1.610		=
Bogotá, D.C., Plaza España	20.833	23.906	21.862		+	Neiva, Surabastos	1.680	1.680	1.680		=
Bucaramanga, Centroabastos	20.260	21.667	21.198		-	Palmira (Valle del Cauca)	2.960	3.000	2.975		+
Bucaramanga, Mercados del centro	21.875	23.255	22.565		=	Pamplona (Norte de Santander)	1.950	2.000	1.983		+
Buenaventura (Valle del Cauca)	21.328	23.125	22.318		+	Pasto, El Potrerillo	1.840	1.920	1.880		+
Cali, La Floresta	22.656	25.000	24.219		+	Pereira, Mercasa	2.840	2.920	2.880		+
Cali, Santa Helena	22.500	25.000	23.333		=	Popayán, Plaza de mercado del barrio Bolívar	1.552	1.576	1.565		=
Cali, Siloé	22.656	25.000	23.828		-	Santa Marta (Magdalena)	1.520	1.600	1.570		=
Cartagena, Bazaruto	23.438	25.000	24.089		=	Sincelejo, Nuevo Mercado	1.300	1.340	1.319		+
Cartago (Valle del Cauca)	20.833	22.500	21.771		=	Tuluá (Valle del Cauca)	1.624	1.680	1.656		=
Cúcuta, Cenabastos	20.833	22.917	21.875		-	Valledupar, Mercado Nuevo	1.667	1.708	1.681		-
Cúcuta, La Nueva Sexta	19.271	21.875	20.660		-	Villavicencio, CAV	1.592	1.720	1.668		=
Ibagué, Plaza La 21	20.833	22.917	22.083		+	Harina precocida de maíz					
Manizales, Centro Galerías	22.500	25.000	23.750		+	Arauca (Arauca)	4.250	4.333	4.292		=
Medellín, Central Mayorista de Antioquia	21.354	22.917	22.292		-	Armenia, Mercar	2.742	3.100	2.905		=
Neiva, Surabastos	25.000	27.083	25.521		-						
Palmira (Valle del Cauca)	25.000	26.250	25.625		=						

Cuadro 10. Mercados mayoristas. Precios de venta de productos procesados (continuación)
2019 (18 al 24 de mayo)

Productos y mercados	Pesos por kilogramo				Tendencia	Productos y mercados	Pesos por kilogramo				Tendencia
	Mínimo	Máximo	Medio				Mínimo	Máximo	Medio		
Harina precocida de maíz (continuación)						Jugo instantáneo (sobre) (continuación)					
Barranquilla, Barranquillita	2.100	2.258	2.163	=		Cali, La Floresta	40.000	43.333	42.222	+	
Barranquilla, Granabastos	2.125	2.167	2.144	+		Cali, Santa Helena	40.000	43.333	41.667	=	
Bogotá, D.C., Corabastos	2.748	2.875	2.801	-		Cali, Siloé	43.333	43.333	43.333	=	
Bogotá, D.C., Paloqueumao	2.958	3.167	3.031	-		Cartagena, Bazurto	33.333	34.444	33.750	=	
Bogotá, D.C., Plaza España	2.688	3.000	2.860	+		Cartago (Valle del Cauca)	40.333	41.667	41.000	=	
Bucaramanga, Centroabastos	2.521	2.833	2.646	-		Ibagué, Plaza La 21	32.944	35.972	34.451	+	
Bucaramanga, Mercados del centro	2.583	2.808	2.714	+		Medellín, Central Mayorista de Antioquia	39.167	41.667	40.000	-	
Buenaventura (Valle del Cauca)	2.672	2.840	2.784	=		Medellín, Plaza Minorista "José María Villa"	43.333	45.000	44.167	=	
Cali, La Floresta	3.000	3.250	3.125	-		Palmira (Valle del Cauca)	40.000	41.000	40.500	-	
Cali, Santa Helena	3.000	3.120	3.040	=		Pasto, El Potrerillo	40.000	40.000	40.000	=	
Cali, Siloé	3.000	3.083	3.042	=		Popayán, Plaza de mercado del barrio Bolívar	41.333	42.000	41.667	+	
Cartagena, Bazurto	2.667	3.083	2.896	+		Santa Marta (Magdalena)	34.722	36.111	35.139	=	
Cartago (Valle del Cauca)	2.776	2.936	2.837	=		Sincelejo, Nuevo Mercado	33.056	33.333	33.264	=	
Cúcuta, Cenabastos	2.850	2.900	2.867	=		Tuluá (Valle del Cauca)	40.000	41.000	40.250	=	
Cúcuta, La Nueva Sexta	2.650	2.750	2.717	+		Valledupar, Mercado Nuevo	38.333	40.000	39.444	-	
Ibagué, Plaza La 21	1.958	2.000	1.988	=		Villavicencio, CAV	40.000	41.000	40.583	=	
Manizales, Centro Galerías	2.879	3.083	2.945	+							
Montería, Mercado del Sur	2.750	2.833	2.808	=		Lomitos de atún en lata					
Neiva, Surabastos	2.750	2.917	2.865	-		Armenia, Mercar	20.180	20.588	20.330	=	
Palmira (Valle del Cauca)	2.917	3.200	3.054	-		Barranquilla, Barranquillita	22.203	22.793	22.499	+	
Pamplona (Norte de Santander)	2.600	2.700	2.667	+		Barranquilla, Granabastos	27.214	27.344	27.292	+	
Pasto, El Potrerillo	2.000	2.083	2.042	+		Bogotá, D.C., Corabastos	19.363	19.608	19.470	-	
Pereira, Mercasa	2.625	2.670	2.648	=		Bogotá, D.C., Plaza España	20.833	21.324	21.123	+	
Popayán, Plaza de mercado del barrio Bolívar	2.056	2.080	2.072	=		Bucaramanga, Centroabastos	19.081	21.765	20.396	-	
Santa Marta (Magdalena)	2.583	2.583	2.583	+		Bucaramanga, Mercados del centro	20.711	21.765	21.238	=	
Sincelejo, Nuevo Mercado	2.625	2.708	2.667	+		Buenaventura (Valle del Cauca)	25.625	26.016	25.851	+	
Tuluá (Valle del Cauca)	2.592	2.672	2.627	=		Cali, La Floresta	18.824	19.608	19.101	+	
Valledupar, Mercado Nuevo	2.500	2.583	2.556	-		Cali, Santa Helena	20.588	21.176	20.866	=	
Villavicencio, CAV	2.240	2.280	2.270	-		Cali, Siloé	17.647	18.824	18.235	=	
						Cartagena, Bazurto	25.781	26.042	25.955	+	
Jugo de frutas						Cartago (Valle del Cauca)	20.539	21.176	20.768	=	
Barranquilla, Barranquillita	5.729	5.969	5.886	+		Cúcuta, Cenabastos	20.319	21.078	20.580	+	
Barranquilla, Granabastos	5.581	5.767	5.698	=		Cúcuta, La Nueva Sexta	19.853	20.833	20.302	+	
Bucaramanga, Centroabastos	5.853	6.047	5.969	-		Medellín, Central Mayorista de Antioquia	19.853	20.221	19.945	+	
Bucaramanga, Mercados del centro	6.047	6.240	6.163	+		Medellín, Plaza Minorista "José María Villa"	20.466	20.711	20.558	=	
Cartagena, Bazurto	5.271	5.891	5.504	+		Montería, Mercado del Sur	22.059	22.794	22.439	=	
Santa Marta (Magdalena)	5.736	6.047	5.891	=		Neiva, Surabastos	20.588	21.078	20.772	-	
Sincelejo, Nuevo Mercado	5.457	6.016	5.659	=		Palmira (Valle del Cauca)	20.882	21.471	21.103	+	
Valledupar, Mercado Nuevo	5.426	5.891	5.633	=		Pamplona (Norte de Santander)	19.608	19.853	19.771	-	
						Pasto, El Potrerillo	18.452	19.048	18.750	+	
Jugo instantáneo (sobre)						Pereira, Mercasa	20.368	21.853	20.924	=	
Armenia, Mercar	33.889	34.167	34.028	=		Popayán, Plaza de mercado del barrio Bolívar	22.381	22.845	22.615	=	
Barranquilla, Barranquillita	31.111	35.556	33.750	=		Santa Marta (Magdalena)	21.765	24.681	22.737	+	
Barranquilla, Granabastos	33.611	34.722	34.188	-		Sincelejo, Nuevo Mercado	18.627	18.873	18.750	=	
Bogotá, D.C., Corabastos	40.000	41.667	41.250	+		Tuluá (Valle del Cauca)	20.037	20.748	20.290	=	
Bogotá, D.C., Paloqueumao	43.333	46.667	45.000	=		Villavicencio, CAV	19.485	20.588	19.853	+	
Bogotá, D.C., Plaza España	40.167	45.000	42.958	-							
Buenaventura (Valle del Cauca)	41.667	43.100	42.144	=							

BOLETÍN SEMANAL PRECIOS MAYORISTAS

Cuadro 10. Mercados mayoristas. Precios de venta de productos procesados (continuación)
2019 (18 al 24 de mayo)

Productos y mercados	Pesos por kilogramo				Tendencia	Productos y mercados	Pesos por kilogramo				Tendencia
	Mínimo	Máximo	Medio				Mínimo	Máximo	Medio		
Maíz enlatado						Mayonesa doy pack (continuación)					
Medellín, Central Mayorista de Antioquia	10.127	10.417	10.248		-	Cali, Santa Helena	15.000	16.000	15.667		+
Manteca						Cali, Siloé	12.667	12.667	12.667		=
Armenia, Mercar	5.133	5.320	5.251		=	Cartagena, Bazaruto	11.667	12.500	12.083		-
Bogotá, D.C., Corabastos	5.200	5.400	5.345		+	Cartago (Valle del Cauca)	15.083	16.000	15.448		=
Buenaventura (Valle del Cauca)	3.615	3.700	3.672		+	Ibagué, Plaza La 21	8.500	8.750	8.688		=
Cartago (Valle del Cauca)	5.180	5.500	5.320		=	Manizales, Centro Galerías	18.000	20.000	19.333		+++
Cúcuta, Cenabastos	5.583	5.667	5.625		+	Medellín, Central Mayorista de Antioquia	13.542	14.167	13.906		-
Cúcuta, La Nueva Sexta	5.833	6.000	5.917		=	Palmira (Valle del Cauca)	16.500	17.500	16.938		-
Florencia (Cauquetá)	3.600	3.650	3.625		+	Popayán, Plaza de mercado del barrio Bolívar	15.417	18.333	16.806		=
Ibagué, Plaza La 21	3.950	4.350	4.068		-	Santa Marta (Magdalena)	8.497	9.412	8.962		-
Manizales, Centro Galerías	5.800	6.000	5.867		=	Sincelejo, Nuevo Mercado	10.750	11.389	10.986		=
Neiva, Surabastos	3.800	4.200	4.000		-	Tuluá (Valle del Cauca)	15.875	17.583	16.729		=
Palmira (Valle del Cauca)	6.000	6.400	6.150		+	Valledupar, Mercado Nuevo	19.167	20.000	19.722		=
Pamplona (Norte de Santander)	5.750	6.250	5.944		+	Villavicencio, CAV	10.389	10.806	10.563		-
Popayán, Plaza de mercado del barrio Bolívar	4.100	4.320	4.240		+	Mostaza doy pack					
Tuluá (Valle del Cauca)	5.480	5.700	5.590		-	Cartagena, Bazaruto	9.091	9.848	9.470		-
Villavicencio, CAV	4.990	5.300	5.103		=	Panela cuadrada blanca					
Margarina						Barranquilla, Barranquillita	1.878	2.250	2.064		+
Barranquilla, Barranquillita	10.958	12.525	11.896		-	Barranquilla, Granabastos	1.978	2.178	2.067		-
Barranquilla, Granabastos	12.500	13.000	12.733		-	Bucaramanga, Centroabastos	1.971	2.000	1.986		+
Bogotá, D.C., Corabastos	8.795	8.900	8.846		+	Bucaramanga, Mercados del centro	2.000	2.143	2.071		=
Bogotá, D.C., Plaza España	9.100	9.300	9.175		+	Cartagena, Bazaruto	1.714	1.743	1.729		+
Bucaramanga, Centroabastos	10.000	11.030	10.610		-	Charalá (Santander)	1.625	1.625	1.625		-
Bucaramanga, Mercados del centro	10.530	10.600	10.565		n.d.	Güepsa (Santander)	1.467	1.558	1.515		-
Buenaventura (Valle del Cauca)	16.825	17.000	16.942		+	Ibagué, Plaza La 21	1.861	1.944	1.910		+
Cali, La Floresta	17.600	18.000	17.733		+	Medellín, Central Mayorista de Antioquia	1.867	3.000	2.431		+
Cali, Siloé	17.200	17.600	17.400		=	Moniquirá (Boyacá)	1.500	1.531	1.519		-
Cartago (Valle del Cauca)	17.000	17.160	17.070		=	San Gil (Santander)	1.450	1.500	1.483		-
Manizales, Centro Galerías	10.680	11.000	10.827		-	Santana (Boyacá)	1.508	1.546	1.526		-
Medellín, Central Mayorista de Antioquia	10.350	10.400	10.375		+	Sincelejo, Nuevo Mercado	1.750	1.840	1.798		+
Medellín, Plaza Minorista "José María Villa"	11.200	11.500	11.350		=	Tunja, Complejo de Servicios del Sur	1.688	1.750	1.708		-
Neiva, Surabastos	7.850	8.000	7.963		+	Valledupar, Mercado Nuevo	1.833	2.111	2.019		-
Palmira (Valle del Cauca)	16.600	17.200	16.950		-	Vélez (Santander)	1.492	1.533	1.510		-
Pamplona (Norte de Santander)	8.200	8.400	8.333		-	Panela cuadrada morena					
Popayán, Plaza de mercado del barrio Bolívar	16.890	17.200	17.063		+	Ancuya (Nariño)	1.500	1.520	1.510		-
Santa Marta (Magdalena)	12.083	12.917	12.417		=	Bogotá, D.C., Corabastos	2.200	2.400	2.275		++
Tuluá (Valle del Cauca)	17.030	17.660	17.297		=	Bogotá, D.C., Paloquemao	2.100	2.200	2.125		+
Mayonesa doy pack						Bogotá, D.C., Plaza España	1.978	2.100	2.045		-
Barranquilla, Barranquillita	10.764	11.139	10.983		=	Bogotá, D.C., Plaza Las Flores	2.100	2.250	2.167		+
Bucaramanga, Centroabastos	8.750	13.000	10.250		+	Bucaramanga, Centroabastos	1.867	1.933	1.900		=
Bucaramanga, Mercados del centro	9.000	9.167	9.083		=	Bucaramanga, Mercados del centro	2.000	2.200	2.111		=
Buenaventura (Valle del Cauca)	14.979	16.000	15.458		+	Caparrapí (Cundinamarca)	1.600	1.700	1.650		-
Cali, La Floresta	16.000	17.000	16.333		+	Charalá (Santander)	1.563	1.625	1.604		-
						Consacá (Nariño)	1.500	1.600	1.555		+

Cuadro 10. Mercados mayoristas. Precios de venta de productos procesados (continuación)
2019 (18 al 24 de mayo)

Productos y mercados	Pesos por kilogramo				Tendencia	Productos y mercados	Pesos por kilogramo				Tendencia
	Mínimo	Máximo	Medio				Mínimo	Máximo	Medio		
Panela cuadrada morena (continuación)						Pastas alimenticias					
Cúcuta, Cenabastos	1.687	1.786	1.736	-		Arauca (Arauca)	2.833	2.875	2.854	+	
Cúcuta, La Nueva Sexta	1.687	1.786	1.720	=		Armenia, Mercar	5.017	5.200	5.108	=	
Florencia (Caquetá)	1.792	1.875	1.833	-		Barranquilla, Barranquillita	4.917	5.233	5.090	+	
Güepsa (Santander)	1.467	1.550	1.514	-		Barranquilla, Granabastos	4.967	5.083	5.021	-	
Moniquirá (Boyacá)	1.491	1.531	1.512	-		Bogotá, D.C., Corabastos	5.333	5.583	5.473	+	
Montería, Mercado del Sur	1.786	2.000	1.875	=		Bogotá, D.C., Paloquemao	6.000	6.167	6.111	+	
Neiva, Surabastos	1.900	2.100	2.013	+		Bogotá, D.C., Plaza Las Flores	5.250	5.500	5.361	-	
Nocaima (Cundinamarca)	1.600	1.600	1.600	-		Bucaramanga, Centroabastos	4.160	4.200	4.173	+	
Pamplona (Norte de Santander)	1.862	1.862	1.862	+		Bucaramanga, Mercados del centro	4.120	4.320	4.213	=	
Pasto, El Potrerillo	1.752	1.796	1.774	+		Buenaventura (Valle del Cauca)	3.860	4.375	4.158	+	
Popayán, Plaza de mercado del barrio Bolívar	2.750	2.833	2.806	+		Cali, La Floresta	6.458	6.667	6.528	+	
San Gil (Santander)	1.450	1.500	1.467	-		Cali, Santa Helena	4.833	5.000	4.944	=	
Santa Marta (Magdalena)	2.067	2.267	2.150	-		Cali, Siloé	6.250	6.458	6.354	=	
Santana (Boyacá)	1.500	1.536	1.517	-		Cartagena, Bazurto	4.000	4.500	4.208	=	
Tuluá (Valle del Cauca)	2.996	3.063	3.035	=		Cartago (Valle del Cauca)	4.667	4.833	4.771	=	
Vélez (Santander)	1.475	1.517	1.500	-		Cúcuta, Cenabastos	3.125	3.417	3.292	+	
Villavicencio, CAV	2.090	2.200	2.148	+		Cúcuta, La Nueva Sexta	3.167	3.333	3.250	-	
Villeta (Cundinamarca)	1.600	1.800	1.684	-		Florencia (Caquetá)	2.500	2.583	2.542	=	
						Ibagué, Plaza La 21	4.917	5.750	5.425	+	
						Manizales, Centro Galerías	4.800	5.583	5.200	+	
						Medellín, Central Mayorista de Antioquia	5.000	5.167	5.042	-	
						Medellín, Plaza Minorista "José María Villa"	5.500	5.667	5.583	=	
						Montería, Mercado del Sur	3.920	4.160	4.072	=	
						Neiva, Surabastos	5.500	5.750	5.625	-	
						Palmira (Valle del Cauca)	5.200	5.600	5.400	+	
						Pamplona (Norte de Santander)	3.000	3.333	3.194	+	
						Pasto, El Potrerillo	4.792	4.792	4.792	=	
						Pereira, Mercasa	5.017	5.500	5.258	+	
						Popayán, Plaza de mercado del barrio Bolívar	5.000	5.100	5.033	+	
						Santa Marta (Magdalena)	3.680	4.000	3.840	=	
						Sincelejo, Nuevo Mercado	3.680	3.920	3.750	=	
						Tuluá (Valle del Cauca)	5.000	5.217	5.108	=	
						Valledupar, Mercado Nuevo	3.680	3.680	3.680	=	
						Villavicencio, CAV	5.250	5.667	5.471	=	
						Sal yodada					
						Armenia, Mercar	1.080	1.104	1.088	-	
						Barranquilla, Barranquillita	776	1.048	917	=	
						Barranquilla, Granabastos	1.036	1.120	1.080	-	
						Bogotá, D.C., Corabastos	540	560	550	+	
						Bogotá, D.C., Paloquemao	640	660	645	-	
						Bogotá, D.C., Plaza España	1.018	1.075	1.048	+	
						Bucaramanga, Centroabastos	1.000	1.050	1.025	-	
						Bucaramanga, Mercados del centro	1.040	1.125	1.072	=	
						Buenaventura (Valle del Cauca)	709	776	754	+	
						Cali, La Floresta	1.040	1.080	1.053	+	
						Cali, Santa Helena	1.040	1.080	1.053	=	

Cuadro 10. Mercados mayoristas. Precios de venta de productos procesados (continuación)
2019 (18 al 24 de mayo)

Productos y mercados	Pesos por kilogramo				Tendencia	Productos y mercados	Pesos por kilogramo				Tendencia
	Mínimo	Máximo	Medio				Mínimo	Máximo	Medio		
Sal yodada (continuación)						Salsa de tomate doy pack (continuación)					
Cali, Siloé	1.040	1.080	1.060	=		Pasto, El Potrerillo	12.500	13.056	12.778	=	
Cartagena, Bazurto	592	608	600	+		Popayán, Plaza de mercado del barrio Bolívar	11.750	13.750	12.707	-	
Cartago (Valle del Cauca)	960	1.000	970	=		Santa Marta (Magdalena)	8.497	9.412	8.962	-	
Cúcuta, Cenabastos	1.025	1.050	1.042	=		Sincelejo, Nuevo Mercado	10.750	11.389	10.986	=	
Cúcuta, La Nueva Sexta	1.050	1.100	1.083	+		Tuluá (Valle del Cauca)	14.583	15.958	15.271	=	
Ibagué, Plaza La 21	1.088	1.136	1.106	-		Valledupar, Mercado Nuevo	16.667	17.708	17.292	=	
Manizales, Centro Galerías	1.120	1.200	1.160	+		Villavicencio, CAV	10.389	10.806	10.563	-	
Medellín, Central Mayorista de Antioquia	1.000	1.048	1.030	-							
Medellín, Plaza Minorista "José María Villa"	1.080	1.120	1.100	=		Sardinas en lata					
Montería, Mercado del Sur	960	1.000	978	=		Barranquilla, Barranquillita	7.605	7.745	7.659	=	
Neiva, Surabastos	1.120	1.120	1.120	-		Barranquilla, Granabastos	7.392	7.549	7.487	+	
Palmira (Valle del Cauca)	1.000	1.040	1.028	+		Bogotá, D.C., Corabastos	9.412	9.779	9.553	+	
Pamplona (Norte de Santander)	1.050	1.050	1.050	=		Bogotá, D.C., Plaza España	9.412	9.706	9.534	-	
Pasto, El Potrerillo	905	905	905	=		Buenaventura (Valle del Cauca)	7.495	7.576	7.522	-	
Pereira, Mercasa	900	1.000	949	-		Cali, La Floresta	8.471	8.706	8.549	+	
Popayán, Plaza de mercado del barrio Bolívar	1.008	1.040	1.024	=		Cali, Santa Helena	9.882	10.000	9.928	=	
Santa Marta (Magdalena)	1.000	1.040	1.020	=		Cali, Siloé	8.235	8.333	8.284	=	
Sincelejo, Nuevo Mercado	920	944	930	=		Cartagena, Bazurto	6.716	6.863	6.801	+	
Tuluá (Valle del Cauca)	960	1.024	992	=		Cartago (Valle del Cauca)	9.873	10.049	9.974	=	
Tunja, Complejo de Servicios del Sur	560	580	573	=		Cúcuta, Cenabastos	10.196	10.392	10.294	+	
Valledupar, Mercado Nuevo	920	960	947	=		Cúcuta, La Nueva Sexta	9.804	9.902	9.837	=	
Villavicencio, CAV	950	1.050	981	+		Manizales, Centro Galerías	8.088	8.471	8.279	-	
						Medellín, Central Mayorista de Antioquia	8.235	8.284	8.248	+	
						Medellín, Plaza Minorista "José María Villa"	8.039	8.137	8.076	=	
Salsa de tomate doy pack						Montería, Mercado del Sur	7.108	7.353	7.255	=	
Barranquilla, Barranquillita	10.925	11.181	11.027	-		Palmira (Valle del Cauca)	10.118	10.588	10.441	+	
Bogotá, D.C., Corabastos	10.000	10.833	10.535	+		Pamplona (Norte de Santander)	9.755	9.804	9.788	+	
Bucaramanga, Centroabastos	7.292	10.500	8.597	=		Pasto, El Potrerillo	7.010	7.108	7.059	=	
Bucaramanga, Mercados del centro	7.396	10.500	8.743	=		Pereira, Mercasa	10.000	10.635	10.235	=	
Buenaventura (Valle del Cauca)	12.550	12.563	12.558	+		Popayán, Plaza de mercado del barrio Bolívar	8.088	8.181	8.142	=	
Cali, La Floresta	14.167	15.000	14.722	=		Santa Marta (Magdalena)	7.108	7.392	7.244	+	
Cali, Santa Helena	14.000	15.000	14.500	=		Sincelejo, Nuevo Mercado	7.294	7.549	7.422	-	
Cali, Siloé	12.667	12.667	12.667	=		Tuluá (Valle del Cauca)	9.657	10.392	10.069	=	
Cartagena, Bazurto	15.625	16.250	15.885	=		Villavicencio, CAV	9.735	10.147	9.944	+	
Cartago (Valle del Cauca)	12.500	14.000	13.135	=							
Ibagué, Plaza La 21	7.100	7.750	7.463	=		Sopa de pollo (caja)					
Manizales, Centro Galerías	12.500	14.000	13.333	=		Bogotá, D.C., Corabastos	42.023	42.735	42.521	+	
Medellín, Central Mayorista de Antioquia	11.458	12.083	11.771	=		Bogotá, D.C., Paloquemao	47.009	48.433	47.958	-	
Medellín, Plaza Minorista "José María Villa"	12.708	13.125	12.917	=		Bogotá, D.C., Plaza España	42.735	42.735	42.735	-	
Montería, Mercado del Sur	10.417	11.250	10.688	=							
Palmira (Valle del Cauca)	14.500	15.250	15.000	-							

Cuadro 10. Mercados mayoristas. Precios de venta de productos procesados (conclusión)
2019 (18 al 24 de mayo)

Productos y mercados	Pesos por kilogramo			Tendencia
	Mínimo	Máximo	Medio	
Vinagre				
Barranquilla, Barranquillita	1.492	1.575	1.536	-
Barranquilla, Granabastos	1.542	1.650	1.595	-
Bucaramanga, Centroabastos	1.792	2.000	1.897	=
Bucaramanga, Mercados del centro	1.725	1.733	1.729	=
Cartagena, Bazurto	1.308	1.333	1.323	+
Cúcuta, Cenabastos	1.417	1.500	1.444	-

Productos y mercados	Pesos por kilogramo			Tendencia
	Mínimo	Máximo	Medio	
Vinagre (continuación)				
Cúcuta, La Nueva Sexta	1.500	1.667	1.556	-
Pamplona (Norte de Santander)	1.583	1.583	1.583	=
Santa Marta (Magdalena)	1.167	1.250	1.217	=
Sincelejo, Nuevo Mercado	1.000	1.167	1.069	-
Valledupar, Mercado Nuevo	1.000	1.083	1.056	=

TENDENCIAS

---	-
Variación mayor al -20 %	Variación entre 0 % y -10 %
--	=
Variación entre -10 % y -20 %	Variación igual a 0 %

+	+++
Variación entre 0 % y 10 %	Variación mayor al 20 %
++	n. d.
Variación entre 10 % y 20 %	No determinado



@DANE_Colombia



/DANEColombia



/DANEColombia



@DANEColombia

SIPSA Sistema de Información de Precios y Abastecimiento del Sector Agropecuario

www.dane.gov.co