

## BOLETÍN SEMANAL

# PRECIOS MAYORISTAS

**DANE**  
INFORMACIÓN PARA TODOS



## COMPORTAMIENTO DE LOS PRECIOS

### Aumentaron los precios de las verduras

El Departamento Administrativo Nacional de Estadística (DANE), por medio del Sistema de Información de Precios y Abastecimiento del Sector Agropecuario (Sipsa), comunicó que durante la semana del 19 al 25 de enero de 2019 se incrementaron las cotizaciones de las verduras y los tubérculos, pero se redujeron las de las frutas.

En el caso de las verduras, se destacó el incremento de las cotizaciones del pepino cohombro, la habichuela, el tomate chonto, la cebolla cabezona blanca, la arveja verde en vaina, el chόcolo mazorca y la zanahoria. En cuanto al pepino cohombro, el incremento obedeció al menor ingreso de producto desde Antioquia, Valle del Cauca, Nariño y Tolima.

También se registró un incremento de las cotizaciones de los tubérculos, específicamente de las papas criolla limpia, única, superior, parda pastusa y capira. Se destacó el alza de los precios de la papa criolla limpia, debido a la menor oferta procedente desde Cundinamarca, Boyacá y Nariño. Igualmente, subieron las cotizaciones de la papa única puesto que se redujo la recolección en Nariño y Cundinamarca.

En cambio, disminuyen los precios mayoristas de las frutas frescas, especialmente de los limones Tahití y común, el tomate de árbol, el aguacate papelillo, la naranja Valencia, el lulo, la mandarina común, la guanábana, la pitahaya y el aguacate Hass. Llegó una mayor cantidad de tomate de árbol desde Cundinamarca y Antioquia, donde aumentó la recolección, lo cual generó el descenso de la cotización mayorista.

### CONTENIDO

Comportamiento de los precios .....	01
Informe de contexto .....	02
Indicador de abastecimiento .....	04
Lo que más sube y lo que más baja .....	07
Verduras y hortalizas .....	08
Frutas frescas .....	21
Tubérculos, raíces y plátanos .....	37
Granos, cárnicos y procesados .....	44



El futuro  
es de todos

Gobierno  
de Colombia

**SIPSA** Sistema de Información de Precios y  
Abastecimiento del Sector Agropecuario

## INFORME DE CONTEXTO

### La achira, un manjar de carretera

Las vacaciones terminaron, así como las fiestas de Navidad y fin de año. Durante ellas las familias, por lo general, realizan viajes por carretera y se deleitan a su paso con los diferentes manjares que ofrecen los vendedores a lo largo del camino.

Observar el panorama por la ventana y en cada parada o descanso poder encontrar los manjares de carretera no tiene precio; estos, además de que adornan parte del paisaje del camino, nos inspiran uno que otro detalle para personas a quienes tradicionalmente les llevamos algún presente culinario como muestra de nuestro cariño.

En efecto, el pan de yuca, la almojábana, el quesillo, el queso con bocadillo y las achiras son algunos de los productos tradicionales de nuestra gastronomía colombiana. Estas últimas –las achiras– son unas de las que llaman más la atención por su presentación, ya que son empacadas en bolsas largas que cuelgan generosamente como longaniza en las paradas ubicadas a orillas de la vía.

Al indagar a los vendedores sobre la preparación y origen de este producto me sorprendió el saber que se hacen con un tubérculo milenario: una planta llamada sagú, que contiene hierro, fósforo y proteína, que ayuda a mejorar los procesos digestivos y que se puede dar a los bebés cuando ya están dejando la leche materna. ¡Muchos beneficios para ser un simple souvenir comestible de las carreteras colombianas!

#### Sagú

Los arqueólogos encontraron que se cultiva en Perú



Fuente: DANE

hace 4.500 años. La siembra del sagú, cuya flor es admirada por su belleza, debe hacerse siguiendo algunas recomendaciones ancestrales. Según una campesina de San Agustín (Huila), quien explica las indicaciones de su abuela en el programa del canal nacional «De pura cepa», la siembra se hace justo tres días antes de luna llena para que la planta no crezca mucho y su raíz se mantenga grande al momento de la cosecha. Después de la cosecha, la raíz pasa por un proceso de lavado, molido y secado para así llegar a lo que se conoce como el almidón de sagú, listo para empacar y comercializar.

#### Achiras

La palabra achira proviene del quechua «achuy», que quiere decir estornudo. Procedente del sur de Colombia, más exactamente de Huila, la planta de sagú o achira se siembra en tierras como San Agustín, Neiva y Timaná, entre otras.

Entre los municipios más destacados en su producción tradicional se encuentran los mencionados Altamira, Neiva y Timaná. Pero a pesar de que el cultivo se da mejor en climas templados, como en algunas zonas de los departamentos del Cauca o Nariño, los campesinos se esfuerzan para que este crezca en clima más cálido o algunas veces importan la harina desde esas regiones para compensar la escasa cosecha del tubérculo. En estos pueblos se prepara la achira desde hace más de 40 años; allí la tradición de su preparación se hereda de abuelos a padres e hijos.

Anteriormente se hacía un proceso manual que partía del sembrado, rayado, secado y extracción hasta llegar al producto base que es el almidón, y en el rayado se podía gastar aproximadamente un mes. Ahora, este

proceso se ha agilizado con el uso de máquinas que sacan el producto en serie. A pesar de estos adelantos tecnológicos, todavía se hornea con leña; en otros casos con algo más de proyección empresarial se procura utilizar gas para cuidar el medio ambiente.

### Avances en la producción de la achira

La manera en que se hace la achira ha evolucionado mucho. La forma tradicional requiere de personal que amase y coloque, una a una, todas las achiras en unas bandejas para después hornearlas y así producir aproximadamente 500 paquetes al día. Otro modo de producción es aquel en el que se hace uso de una máquina que da la forma a la masa y la moldea para realizar en serie gran cantidad de achiras, lo cual reduce los tiempos de elaboración y aumenta la producción a 20.000 paquetes diarios.

Un emprendedor que industrializó el producto es don José Alberto Ramírez, gerente general de una empresa que se dedica a fabricar achiras. Este logró mejorar su producción con una máquina industrial que le permitió pasar de 500 a 20.000 paquetes diarios. Hoy en día quiere llegar a las grandes superficies y expandir la distribución de este manjar.

### Preparación casera

La achira es una opción saludable para quienes queremos incluirla en nuestra dieta diaria. A los amantes de la cocina les presento una receta casera muy sencilla que utiliza los siguientes ingredientes: queso campesino (250 gramos), harina de sagú (200 gramos), mantequilla (30 gramos), una yema de huevo,



polvo para hornear (3 gramos), azúcar (4 gramos) y sal (2 gramos).

Primero se desmenuza el queso con la batidora para luego amarlo agregándole el almidón de achira, la yema de huevo, el azúcar, el polvo de hornear y la sal. A medida que se va amasando, se agrega la mantequilla hasta que la masa no se corte. Luego se deja reposar durante 10 minutos. Después se forma un cilindro con la masa y se corta en trozos de 2 centímetros cada uno, formando bastoncitos. Enseguida se precalienta el horno a 380 grados por 5 minutos. Finalmente se hornear las achiras en un tiempo de 25 a 35 minutos, a la misma temperatura de 380 grados, para luego degustar unas deliciosas, crocantes y saludables achiras colombianas.

Y así, entre achira y achira, va uno contemplando el verde de todos los colores de nuestro paisaje colombiano; compartiendo en el camino este delicioso manjar de sabor a queso que no maltrata el estómago y se deja acompañar de cualquier bebida o dulce para untar.

# INDICADOR DE ABASTECIMIENTO DE ALIMENTOS

## Menor oferta de tubérculos

El suministro en los mercados mayoristas donde el Sipsa tomó información, para las semanas del 10 al 16 de enero y del 17 al 23 de enero del 2019, disminuyó en un 3,75%.

Así, el grupo de los tubérculos, raíces y plátanos redujo su oferta en un 9,00%, las frutas en un 9,98% y las verduras y hortalizas en un 3,74%. Por el contrario, la categoría otros grupos, en la que se encuentran las carnes, los procesados, los granos, los cereales, los lácteos, los huevos y los pescados, mejoraron sus inventarios en un 3,64%.

Los principales mercados mayoristas que disminuyeron su abastecimiento fueron la Plaza de Mercado del Barrio Bolívar, en Popayán, cuyo acopio cayó un 31,55%, debido al menor ingreso de verduras y hortalizas, en un 37,58%, por alimentos como la acelga, el ajo, la ahuyama, el cilantro, el frijol verde y la remolacha. En Mercar, Armenia, se reportó un descenso en el abastecimiento del 20,20% por la categoría de otros grupos que redujo su aprovisionamiento en un 62,77% debido a la menor entrada de arroz, maíz blanco, quesos y cuajadas.

En el caso del Mercado del Sur, en Montería, el suministro de alimentos disminuyó en un 14,77%, causado por los bajos volúmenes del grupo de las verduras y hortalizas en un 33,04%, como consecuencia de la menor oferta de ajo, cebolla cabezona y cilantro. En Cavasa y Santa Helena, en Cali, se redujo el aprovisionamiento



Fuente: DANE

de alimentos en un 9,42%, por los tubérculos, raíces y plátanos, en los cuales se reportó un menor ingreso, del 16,34%, como resultado de la menor entrada de arracacha y papa criolla.

Respecto a Bogotá, en Corabastos, Paloquemao, Plaza las Flores y Plaza Samper Mendoza, cayó el acopio en un 9,13% por el grupo de los tubérculos, raíces y plátanos que presentó un descenso del 16,92%, ante el menor ingreso de arracacha, papa R-12, papa criolla y plátano hartón verde. Por otro lado, en Barranquilla, en Barranquillita y Granabastos, se redujo el abastecimiento en un 7,88%, por la baja oferta de banano criollo, granadilla, guayaba pera y mango Tommy, que pertenecen al grupo de las frutas, el cual redujo su aprovisionamiento en un 15,10%.

En cuanto a Valledupar, en Mercabastos y Mercado Nuevo, se reportó un descenso del 7,47% por la menor recepción de verduras y hortalizas en un 16,73%, debido a las cebollas junca, el cilantro y la habichuela. Por último, en Pasto, en el Mercado de Potrerillo, los inventarios de alimentos descendieron un 2,44%, por la caída en el stock de las frutas un 15,98% debido al comportamiento del aguacate común, el banano criollo, el limón común, el mango Tommy, la papaya Maradol y la patilla.

Así, la participación para la semana comprendida del 17 al 23 de enero del 2019 fue la siguiente: los tubérculos, raíces y plátanos con el 27,16%, verduras y hortalizas con 25,46%, las frutas frescas con 24,54% y los otros grupos con 22,83%.

**Cuadro 1.** Evolución del abastecimiento por ciudad  
2019 (10 al 23 de enero)

Total mercados			
Grupo	10 al 16 de enero	17 al 23 de enero	Variación (%)
Frutas	30.149	28.949	-3,98
Tubérculos, raíces y plátanos	35.210	32.041	-9,00
Verduras y hortalizas	31.203	30.036	-3,74
Otros grupos	25.990	26.935	3,64
<b>Total general</b>	<b>122.552</b>	<b>117.962</b>	<b>-3,75</b>

Armenia, Mercar			
Grupo	10 al 16 de enero	17 al 23 de enero	Variación (%)
Frutas	552	516	-6,67
Tubérculos, raíces y plátanos	856	786	-8,21
Verduras y hortalizas	497	482	-3,07
Otros grupos	617	230	-62,77
<b>Total</b>	<b>2.522</b>	<b>2.013</b>	<b>-20,20</b>

Barranquilla, Barranquillita y Granabastos			
Grupo	10 al 16 de enero	17 al 23 de enero	Variación (%)
Frutas	2.144	1.820	-15,10
Tubérculos, raíces y plátanos	1.804	1.741	-3,52
Verduras y hortalizas	1.616	1.383	-14,44
Otros grupos	4.464	4.294	-3,80
<b>Total</b>	<b>10.028</b>	<b>9.238</b>	<b>-7,88</b>

Bogotá, D. C., Corabastos, Paloquemao, Plaza Las Flores y Plaza Samper Mendoza			
Grupo	10 al 16 de enero	17 al 23 de enero	Variación (%)
Frutas	11.837	10.936	-7,61
Tubérculos, raíces y plátanos	13.294	11.045	-16,92
Verduras y hortalizas	14.410	13.270	-7,91
Otros grupos	5.076	5.292	4,26
<b>Total</b>	<b>44.616</b>	<b>40.543</b>	<b>-9,13</b>

Bucaramanga, Centroabastos			
Grupo	10 al 16 de enero	17 al 23 de enero	Variación (%)
Frutas	2.616	2.914	11,38
Tubérculos, raíces y plátanos	2.115	2.126	0,52
Verduras y hortalizas	2.383	2.749	15,36
Otros grupos	524	608	16,05
<b>Total</b>	<b>7.638</b>	<b>8.397</b>	<b>9,94</b>

Cali, Cavasa y Santa Helena			
Grupo	10 al 16 de enero	17 al 23 de enero	Variación (%)
Frutas	2.089	1.966	-5,91
Tubérculos, raíces y plátanos	3.034	2.539	-16,34
Verduras y hortalizas	2.316	2.133	-7,89
Otros grupos	2.659	2.509	-5,63
<b>Total</b>	<b>10.098</b>	<b>9.146</b>	<b>-9,42</b>

Medellín, Central Mayorista de Antioquia y Plaza Minorista José María Villa			
Grupo	10 al 16 de enero	17 al 23 de enero	Variación (%)
Frutas	5.370	5.124	-4,58
Tubérculos, raíces y plátanos	4.095	3.992	-2,51
Verduras y hortalizas	3.914	4.072	4,02
Otros grupos	7.436	8.468	13,88
<b>Total</b>	<b>20.816</b>	<b>21.657</b>	<b>4,04</b>

Montería, Mercado del Sur			
Grupo	10 al 16 de enero	17 al 23 de enero	Variación (%)
Frutas	113	128	13,65
Tubérculos, raíces y plátanos	401	289	-28,04
Verduras y hortalizas	230	154	-33,04
Otros grupos	62	116	86,61
<b>Total</b>	<b>806</b>	<b>687</b>	<b>-14,77</b>

Neiva, Surabastos			
Grupo	10 al 16 de enero	17 al 23 de enero	Variación (%)
Frutas	435	466	7,05
Tubérculos, raíces y plátanos	682	616	-9,67
Verduras y hortalizas	525	543	3,50
Otros grupos	526	669	27,26
<b>Total</b>	<b>2.168</b>	<b>2.294</b>	<b>5,83</b>

Pasto, El Potrerillo			
Grupo	10 al 16 de enero	17 al 23 de enero	Variación (%)
Frutas	338	284	-15,98
Tubérculos, raíces y plátanos	1.389	1.367	-1,59
Verduras y hortalizas	604	627	3,83
Otros grupos	4	0	n.a.
<b>Total</b>	<b>2.331</b>	<b>2.278</b>	<b>-2,27</b>

Pereira, Mercasa			
Grupo	10 al 16 de enero	17 al 23 de enero	Variación (%)
Frutas	663	745	12,47
Tubérculos, raíces y plátanos	385	371	-3,76
Verduras y hortalizas	381	428	12,28
Otros grupos	823	820	-0,36
<b>Total</b>	<b>2.252</b>	<b>2.364</b>	<b>4,97</b>

Popayán, Plaza de Mercado del Barrio Bolívar			
Grupo	10 al 16 de enero	17 al 23 de enero	Variación (%)
Frutas	133	93	-29,47
Tubérculos, raíces y plátanos	612	412	-32,72
Verduras y hortalizas	173	108	-37,58
Otros grupos	163	126	-22,40
<b>Total</b>	<b>1.080</b>	<b>740</b>	<b>-31,55</b>

**Cuadro 1.** Evolución del abastecimiento por ciudad (continuación)  
2019 (10 al 23 de enero)

Cartagena, Bazaruto			
Grupo	10 al 16 de enero	17 al 23 de enero	Variación (%)
Frutas	839	874	4,23
Tubérculos, raíces y plátanos	1.065	1.248	17,20
Verduras y hortalizas	655	594	-9,26
Otros grupos	749	814	8,60
<b>Total</b>	<b>3.308</b>	<b>3.531</b>	<b>6,73</b>

Santa Marta (Magdalena)			
Grupo	10 al 16 de enero	17 al 23 de enero	Variación (%)
Frutas	239	236	-1,22
Tubérculos, raíces y plátanos	286	309	7,81
Verduras y hortalizas	186	196	5,43
Otros grupos	78	81	4,51
<b>Total</b>	<b>789</b>	<b>822</b>	<b>4,19</b>

Cúcuta, Cenabastos y La Nueva Sexta			
Grupo	10 al 16 de enero	17 al 23 de enero	Variación (%)
Frutas	786	842	7,04
Tubérculos, raíces y plátanos	1.878	1.811	-3,53
Verduras y hortalizas	1.213	1.175	-3,12
Otros grupos	1.641	1.879	14,46
<b>Total</b>	<b>5.518</b>	<b>5.707</b>	<b>3,42</b>

Sincelejo, Nuevo Mercado			
Grupo	10 al 16 de enero	17 al 23 de enero	Variación (%)
Frutas	126	158	25,46
Tubérculos, raíces y plátanos	250	323	29,12
Verduras y hortalizas	223	218	-2,46
Otros grupos	277	236	-14,88
<b>Total</b>	<b>876</b>	<b>935</b>	<b>6,63</b>

Ibagué, Plaza La 21			
Grupo	10 al 16 de enero	17 al 23 de enero	Variación (%)
Frutas	202	190	-5,52
Tubérculos, raíces y plátanos	238	269	12,69
Verduras y hortalizas	156	199	27,80
Otros grupos	97	60	-38,02
<b>Total</b>	<b>693</b>	<b>718</b>	<b>3,66</b>

Tunja, Complejo de Servicios del Sur			
Grupo	10 al 16 de enero	17 al 23 de enero	Variación (%)
Frutas	364	345	-5,17
Tubérculos, raíces y plátanos	840	778	-7,37
Verduras y hortalizas	526	556	5,61
Otros grupos	2	2	0,00
<b>Total</b>	<b>1.732</b>	<b>1.680</b>	<b>-2,96</b>

Ipiales, Centro de Acopio			
Grupo	10 al 16 de enero	17 al 23 de enero	Variación (%)
Frutas	168	186	10,85
Tubérculos, raíces y plátanos	581	568	-2,26
Verduras y hortalizas	319	310	-2,64
<b>Total</b>	<b>1.068</b>	<b>1.064</b>	<b>-0,31</b>

Valledupar, Mercabastos y Mercado Nuevo			
Grupo	10 al 16 de enero	17 al 23 de enero	Variación (%)
Frutas	347	309	-10,89
Tubérculos, raíces y plátanos	423	367	-13,15
Verduras y hortalizas	174	145	-16,73
Otros grupos	442	461	4,33
<b>Total</b>	<b>1.385</b>	<b>1.282</b>	<b>-7,47</b>

Manizales, Centro Galerías			
Grupo	10 al 16 de enero	17 al 23 de enero	Variación (%)
Frutas	331	358	8,25
Tubérculos, raíces y plátanos	454	497	9,63
Verduras y hortalizas	270	248	-8,14
Otros grupos	185	133	-27,86
<b>Total</b>	<b>1.239</b>	<b>1.237</b>	<b>-0,21</b>

Villavicencio, Central de Abastos de Villavicencio			
Grupo	10 al 16 de enero	17 al 23 de enero	Variación (%)
Frutas	458	458	-0,06
Tubérculos, raíces y plátanos	528	589	11,63
Verduras y hortalizas	431	445	3,27
Otros grupos	166	138	-17,26
<b>Total</b>	<b>1.584</b>	<b>1.630</b>	<b>2,93</b>

Ciudades	Lo que más sube	Lo que más baja
Barranquilla	Tomates Riogrande bumangués y chonto, habichuela, zanahoria bogotana, remolacha, ahuyama, pepino cohombro, cebollín chino, coles, aguacate papelillo, melón Cantalup, papaya tainung, mora de Castilla, bananos criollo y Urabá, limón común Ciénaga, patilla, papa criolla sucia, plátano hartón verde, alas de pollo con costillar, sal yodada y vinagre.	Lechuga Batavia, repollo blanco, cebollas cabezona roja peruana y junca Aquitania y Berlín, arveja verde en vaina, apio, pimentón, chόcolo mazorca, ají topito dulce, maracuyá valluno, limones Tahití y común, guayaba común, mandarina común, coco, tomate de árbol, ñame espinoso, panela cuadrada blanca, pierna pernil con rabadilla y huevo rojo A.
Bogotá D. C.	Chόcolo mazorca; arveja verde en vaina; cebollas cabezona blanca y puerro; tomates chonto y larga vida; pepino cohombro; remolacha; acelga; habichuela; haba verde; gulupa; ciruela roja; manzana roja importada; mora de Castilla; piña perolera; fresa; papas superior, suprema, criolla sucia y limpia; y arracacha amarilla.	Repollo morado y verde, fríjol verde cargamanto, ajo, espinaca, lechuga crespita verde, zanahoria, brόcoli, calabaza, rábano rojo, limón común, aguacates Hass y papelillo, mango Tommy, melón Cantalup, guanábana, granadilla, uva red globe nacional, pechuga de pollo, café instantáneo y fríjoles radical y bolón.
Bucaramanga	Habichuela; calabacín; tomate Riogrande; chόcolo mazorca; acelga; coliflor; cebollas junca y cabezona blanca; brόcoli; breva; curuba; durazno nacional; mora de Castilla; aguacate papelillo; fresa; patilla; papas criolla limpia, parda pastusa y suprema; plátanos guineo y hartón verde; y arveja amarilla seca importada.	Pimentón verde, repollos blanco y morado, lechugas Batavia y crespita verde, cebolla cabezona roja importada, remolacha, fríjol verde en vaina, pitahaya, tomate de árbol, limones Tahití y común, mandarina común, uchuva con cáscara, maracuyá, uvas red globe nacional y verde, tangelo, piñas perolera y gold, y huevo rojo B.
Cali	Pepino cohombro; cebollas junca Tenerife y Aquitania y cabezona blanca bogotana; tomates larga vida y chonto; pimentón; arveja verde en vaina pastusa; coliflor; habichuela; maracuyá; papaya Maradol; coco; limón común; papas criolla limpia y única; yuca ICA; carnes de res, falda y costilla; carnes de cerdo, tocino papada y espinazo; y piernas de pollo.	Fríjol verde cargamanto, lechuga Batavia, brόcoli, apio, chόcolo mazorca, repollo blanco, tomate de árbol, mandarinas arrayana y Oneco, naranja Sweet, aguacate papelillo, limón Tahití, mora de Castilla, melón Cantalup, uva red globe nacional, papa capira, arracacha amarilla, plátano hartón verde, cuchuco de maíz, maíz amarillo trillado y panela redonda morena.
Cartagena	Pepino cohombro, habichuela, cebollas junca Berlín y cabezona blanca, repollo blanco, tomate Riogrande bumangués, ajo importado, aguacate papelillo y pargo rojo entero fresco.	Cebolla cabezona roja y ñame espinoso.
Cúcuta	Cebolla cabezona blanca; pepino cohombro; tomates Riogrande y chonto; habichuela; fríjol verde bolo; chόcolo mazorca; apio; ajo; calabaza; pera importada; mora de Castilla; maracuyá; naranja común; papas parda pastusa, suprema, superior, criolla limpia, y única; y plátanos hartón verde y maduro.	Remolacha regional; haba verde; repollo verde; cebolla puerro; curuba; pitahaya; limones común y Tahití; aguacate papelillo; uva Isabela; mandarina común; piña gold; arracacha amarilla; carnes de res, sobrecostilla, punta de anca, pecho, lomo fino y bola de pierna; y carnes de cerdo, brazo con hueso y pernil con hueso.
Medellín	Habichuela, pimentón, espinaca, tomates chonto regional y riñón, pepino cohombro, arveja verde en vaina, cebolla cabezona blanca, manzanas nacional y roja importada, patilla baby, piña gold, guayaba pera, mora de Castilla, banano Urabá, gulupa, pera importada, arracacha blanca, y plátanos dominico verde y hartón maduro y verde.	Repollo blanco y morado, rábano rojo, brόcoli, cebolla cabezona roja importada, zanahoria larga vida, lechuga crespita verde, fríjol verde cargamanto, apio, pepino de rellenar, ají topito dulce, uva importada, breva, limones Tahití y común, pitahaya, mandarina Oneco, naranja Valencia, melón Cantalup, ciruela importada, y aguacates Hass y papelillo.
Pereira	Habichuela; pimentón; cebollas cabezona blanca y junca; arveja verde en vaina; tomates chonto y riñón valluno; pepino cohombro; fríjol verde en vaina; maracuyá; guayaba agria; mango manzano; manzana verde importada; coco; tomate de árbol; uva roja; mora de Castilla; papas capira, criolla limpia, parda pastusa, rubí y única.	Repollo blanco; ahuyama; apio; ajo; guanábana; naranja Sweet; mandarina Oneco; limones Tahití y común; melón Cantalup; tangelo; aguacate papelillo; papa nevada; plátanos hartón verde y maduro y dominico hartón maduro y verde.

## VERDURAS Y HORTALIZAS

### Subió el precio de la habichuela

Esta semana se observó un aumento en los precios mayoristas de la habichuela en cuarenta y tres mercados en donde se ofreció. Los comerciantes informaron que el ascenso en las cotizaciones obedeció a una menor oferta de producto procedente de Consacá (Nariño), Santuario y Marinilla (Antioquia), Neira y Chinchiná (Caldas). En Manizales y Bogotá, por consiguiente, el kilo se vendió a \$3.520, y a \$2.083, respectivamente; un incremento del 63,28% respecto a la semana anterior.

Para continuar, se encontró una tendencia al alza en las cotizaciones del pepino cohombro, el tomate chonto, la cebolla cabezona blanca, la arveja verde en vaina, el chócolo mazorca, el tomate larga vida y la zanahoria. Por ejemplo, el precio del pepino cohombro mantuvo este comportamiento en los treinta y nueve mercados donde se comercializó, por una disminución en el volumen de carga enviada desde Pradera, Cerrito, Tuluá y Restrepo (Valle del Cauca), El Santuario, Marinilla y Yolombó (Antioquia), como consecuencia de la finalización de las cosecha. En Medellín y Cúcuta, el kilo se consiguió a \$1.994 y a \$1.767, respectivamente, lo que indicó un incremento del 18,46%, respecto a la semana anterior.

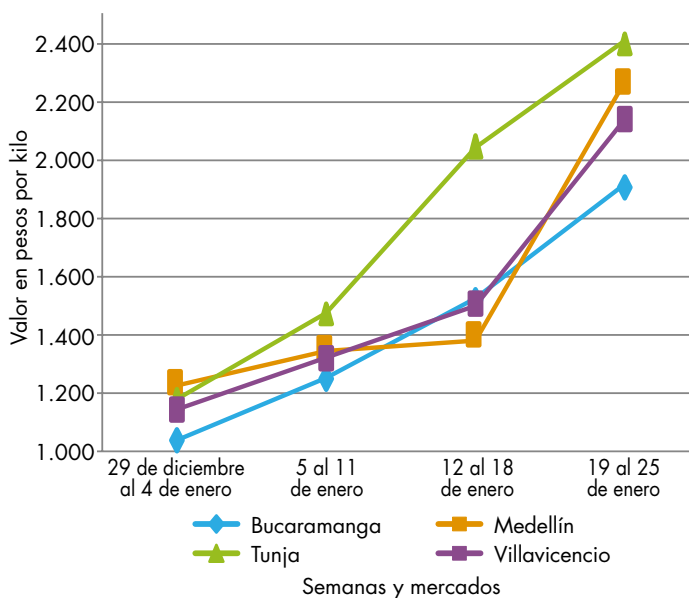
De igual forma, subieron los precios del tomate chonto en treinta de los treinta y un mercados donde se comercializó. Según los mayoristas, el alza fue explicada por las menores recolecciones y, en consecuencia, una menor disponibilidad de producto de primera calidad. El producto llegó desde Concordia y Peñol (Antioquia), Ocaña (Norte de Santander) y Florida (Valle del Cauca). En Villavicencio y Armenia el incremento en

los precios de este producto superó el 36,00% ofreciéndose el kilo a \$2.404 y a \$2.172, respectivamente.

En cuanto a la cebolla cabezona blanca, sus cotizaciones se incrementaron en veintinueve de los treinta y dos mercados en donde se transó. La anterior situación fue causada por las bajas actividades de recolección, como consecuencia de las condiciones climáticas en Cundinamarca y Boyacá. Por ejemplo, en Pereira y Bogotá, el kilo se vendió a \$2.003 y \$1.839; un 7,57% más frente a la semana anterior.

En contraste, bajaron los precios de la lechuga Batavia, el repollo blanco, el apio, la cebolla cabezona roja, el repollo verde y la zanahoria larga vida. En el caso de la lechuga Batavia la disminución se evidenció en treinta y cuatro de los cuarenta mercados donde se vendió. La anterior situación se dio por un mayor abastecimiento desde los cultivos ubicados en Ipiales y Gualmatán (Nariño); Mutiscua (Norte de Santander); Marinilla, Sonsón, El Santuario, Rionegro y El Carmen de Viboral (Antioquia); Tunja (Boyacá); Facatativá, Sopo, Cajicá, Funza, Mosquera y Madrid (Cundinamarca). En Medellín y Neiva, por ejemplo, el kilo se vendió a \$771, y a \$1.207, respectivamente; un 8,32% menos que la semana pasada.

**Gráfico 1.** Comportamiento de los precios de la habichuela 2018 (29 de diciembre) - 2019 (25 de enero)



Fuente: DANE, Sipsa.



**Cuadro 2.** Mercados mayoristas. Precios de venta de verduras y hortalizas 2019 (19 al 25 de enero)

Productos y mercados	Pesos por kilogramo			
	Mínimo	Máximo	Medio	Tendencia
<b>Acelga</b>				
Armenia, Mercar	933	1.067	978	-
Barranquilla, Barranquillita	3.000	3.000	3.000	=
Bogotá D. C., Corabastos	500	800	681	+++
Bucaramanga, Centroabastos	1.500	2.000	1.667	++
Chiquinquirá (Boyacá)	1.000	1.200	1.033	-
Duitama (Boyacá)	1.000	1.000	1.000	=
Florencia (Caquetá)	2.000	2.000	2.000	=
Ibagué, Plaza La 21	960	1.120	1.070	-
Ipiales (Nariño), Ipiales somos todos	1.300	2.000	1.561	+
Medellín, Central Mayorista de Antioquia	1.500	2.000	1.629	-
Neiva, Surabastos	1.250	2.000	1.604	-
Pamplona (Norte de Santander)	2.000	2.000	2.000	=
Pasto, El Potrerillo	2.000	2.500	2.208	+
Sogamoso (Boyacá)	1.000	1.000	1.000	=
Tunja, Complejo de Servicios del Sur	1.000	1.200	1.089	+
Ubaté (Cundinamarca)	600	600	600	=
Villavicencio, CAV	1.000	1.400	1.144	-

<b>Ahuyama</b>				
Arauca (Arauca)	700	900	800	-
Armenia, Mercar	800	900	833	+
Barranquilla, Barranquillita	1.257	1.357	1.292	+
Barranquilla, Granabastos	1.143	1.314	1.251	+
Bogotá D. C., Corabastos	1.000	1.200	1.144	-
Bucaramanga, Centroabastos	800	800	800	+
Buenaventura (Valle del Cauca)	1.000	1.200	1.067	-
Cali, Cavasa	900	1.000	935	+
Cali, Santa Helena	900	1.000	967	+
Cartagena, Bazurto	1.029	1.086	1.054	-
Cartago (Valle del Cauca)	800	1.000	900	-
Cúcuta, Cenabastos	900	1.000	942	-
Duitama (Boyacá)	625	656	641	-
Ibagué, Plaza La 21	800	1.000	867	+
Manizales, Centro Galerías	900	1.000	950	=
Medellín, Central Mayorista de Antioquia	600	700	650	=
Medellín, Plaza Minorista José María Villa	700	800	750	=
Palmira (Valle del Cauca)	900	1.000	925	-
Pamplona (Norte de Santander)	1.000	1.000	1.000	=
Pereira, La 41	800	1.000	867	=
Pereira, Mercasa	1.000	1.100	1.017	-
Popayán, Plaza de mercado del barrio Bolívar	760	800	790	-
Rionegro (Antioquia)	900	1.000	940	-
San Gil (Santander)	800	900	833	=
Sincelejo, Nuevo Mercado	1.000	1.000	1.000	=
Socorro (Santander)	700	800	733	=
Sogamoso (Boyacá)	650	750	704	-
Tuluá (Valle del Cauca)	850	1.000	908	-

Productos y mercados	Pesos por kilogramo			
	Mínimo	Máximo	Medio	Tendencia
<b>Ahuyama (continuación)</b>				
Valledupar, Mercabastos	1.000	1.200	1.075	-
Valledupar, Mercado Nuevo	1.000	1.200	1.100	=
Yopal (Casanare)	1.000	1.000	1.000	=
<b>Ahuyamín (Sakata)</b>				
Bogotá D. C., Corabastos	760	900	808	+
Bucaramanga, Centroabastos	600	640	620	=
Duitama (Boyacá)	700	700	700	-
Florencia (Caquetá)	960	960	960	+
Ibagué, Plaza La 21	1.000	1.400	1.233	-
Neiva, Surabastos	960	1.200	997	+
Pamplona (Norte de Santander)	1.000	1.000	1.000	=
San Gil (Santander)	600	700	633	-
Sogamoso (Boyacá)	700	800	767	-
Tunja, Complejo de Servicios del Sur	800	880	853	-
Villavicencio, CAV	800	1.000	875	-
Yopal (Casanare)	1.200	1.300	1.250	-

<b>Aji topito dulce</b>				
Barranquilla, Barranquillita	3.875	4.200	3.994	-
Cartagena, Bazurto	2.950	3.100	3.031	+
Medellín, Central Mayorista de Antioquia	3.000	4.000	3.650	-
Montería, Mercado del Sur	3.750	5.500	4.583	+
Sincelejo, Nuevo Mercado	3.500	4.500	3.906	++

<b>Ajo</b>				
Bogotá D. C., Corabastos	7.000	9.000	7.961	-
Chiquinquirá (Boyacá)	7.000	8.400	7.900	++
Cúcuta, Cenabastos	2.500	3.500	3.056	++
Duitama (Boyacá)	4.000	4.000	4.000	+
Ipiales (Nariño), Ipiales somos todos	4.500	5.500	4.889	++
Manizales, Centro Galerías	6.250	6.875	6.458	-
Medellín, Central Mayorista de Antioquia	6.000	7.000	6.250	-
Pamplona (Norte de Santander)	3.750	4.375	4.014	+
Pasto, El Potrerillo	3.500	5.000	4.222	+++
Pereira, La 41	4.667	5.556	5.093	-
Pereira, Mercasa	5.333	6.222	5.880	-
San Gil (Santander)	3.200	3.500	3.300	+
Sogamoso (Boyacá)	3.600	4.000	3.867	++
Tunja, Complejo de Servicios del Sur	7.000	8.000	7.400	+
Túquerres (Nariño)	4.000	5.000	4.500	-
Villavicencio, CAV	4.000	5.000	4.596	-

<b>Ajo importado</b>				
Arauca (Arauca)	4.000	4.400	4.200	-
Armenia, Mercar	3.700	4.000	3.922	-
Barranquilla, Barranquillita	3.000	3.200	3.100	=
Barranquilla, Granabastos	3.200	3.400	3.289	-

**Cuadro 2.** Mercados mayoristas. Precios de venta de verduras y hortalizas (continuación)  
2019 (19 al 25 de enero)

Productos y mercados	Pesos por kilogramo			
	Mínimo	Máximo	Medio	Tendencia
<b>Ajo importado (continuación)</b>				
Bogotá D. C., Corabastos	3.500	4.000	3.639	-
Bucaramanga, Centroabastos	3.500	3.500	3.500	=
Buenaventura (Valle del Cauca)	3.400	4.000	3.733	+
Cali, Cavasa	3.300	3.500	3.471	+
Cali, Santa Helena	3.300	3.500	3.400	+
Cartagena, Bazurto	3.200	3.500	3.292	+
Cartago (Valle del Cauca)	3.800	4.000	3.867	-
Cúcuta, Cenabastos	3.500	3.700	3.517	=
Ibagué, Plaza La 21	4.000	4.500	4.271	+
Ipiales (Nariño), Ipiales somos todos	3.800	4.200	3.989	+
Manizales, Centro Galerías	4.500	5.000	4.667	=
Medellín, Central Mayorista de Antioquia	3.400	3.500	3.450	=
Montería, Mercado del Sur	3.000	3.200	3.033	-
Neiva, Surabastos	3.600	4.000	3.783	-
Palmira (Valle del Cauca)	3.400	3.600	3.525	-
Pasto, El Potrerillo	3.500	3.800	3.650	+
Pereira, La 41	4.200	4.500	4.317	+
Pereira, Mercasa	3.500	4.400	3.700	+
Popayán, Plaza de mercado del barrio Bolívar	3.800	4.000	3.975	+
Sincelejo, Nuevo Mercado	3.200	3.300	3.217	-
Tuluá (Valle del Cauca)	3.600	3.800	3.733	-
Valledupar, Mercabastos	3.200	3.300	3.211	-
<b>Apio</b>				
Arauca (Arauca)	2.083	2.500	2.250	-
Armenia, Mercar	1.050	1.150	1.083	-
Barranquilla, Barranquillita	1.200	1.500	1.383	-
Barranquilla, Granabastos	1.300	1.500	1.442	-
Bogotá D. C., Corabastos	800	1.200	978	-
Bucaramanga, Centroabastos	1.500	1.500	1.500	+
Cali, Cavasa	1.000	1.059	1.042	-
Cali, Santa Helena	1.000	1.176	1.108	-
Cartagena, Bazurto	1.500	1.600	1.525	=
Cartago (Valle del Cauca)	1.440	1.600	1.493	-
Chiquinquirá (Boyacá)	650	800	742	-
Cúcuta, Cenabastos	1.000	1.333	1.283	+
Ibagué, Plaza La 21	1.120	1.440	1.280	-
Ipiales (Nariño), Ipiales somos todos	2.500	3.500	2.847	++
Manizales, Centro Galerías	1.440	1.600	1.520	-
Marinilla (Antioquia)	1.000	1.100	1.028	+++
Medellín, Central Mayorista de Antioquia	1.000	1.200	1.050	-
Medellín, Plaza Minorista José María Villa	1.000	1.000	1.000	-
Montería, Mercado del Sur	1.400	1.500	1.467	-
Neiva, Surabastos	1.000	1.800	1.403	-
Palmira (Valle del Cauca)	2.083	2.500	2.240	-
Pamplona (Norte de Santander)	1.083	1.250	1.167	=
<b>Apio (continuación)</b>				
Pereira, La 41	1.500	1.667	1.556	-
Pereira, Mercasa	1.500	1.833	1.694	-
Rionegro (Antioquia)	800	1.200	975	+
Santa Marta (Magdalena)	1.333	1.533	1.367	-
Sincelejo, Nuevo Mercado	1.000	1.200	1.100	-
Tuluá (Valle del Cauca)	1.417	1.500	1.486	-
Tunja, Complejo de Servicios del Sur	600	700	644	-
Valledupar, Mercabastos	1.333	1.667	1.478	-
Villavicencio, CAV	1.200	1.600	1.400	-
<b>Arveja verde en vaina</b>				
Arauca (Arauca)	4.130	5.217	4.692	+++
Armenia, Mercar	3.600	3.760	3.618	+
Barranquilla, Barranquillita	6.000	7.000	6.556	-
Barranquilla, Granabastos	5.500	7.200	6.417	+
Bogotá D. C., Corabastos	3.600	5.000	4.397	+
Bucaramanga, Centroabastos	3.600	4.600	4.200	+
Cartago (Valle del Cauca)	4.160	4.640	4.360	++
Chiquinquirá (Boyacá)	4.000	4.400	4.075	+++
Cúcuta, Cenabastos	3.500	5.000	4.500	-
Duitama (Boyacá)	3.600	3.600	3.600	++
El Carmen de Viboral (Antioquia)	3.300	3.500	3.425	+++
El Santuario (Antioquia)	3.500	3.800	3.625	++
Ibagué, Plaza La 21	3.400	4.400	3.950	+
Ipiales (Nariño), Ipiales somos todos	3.200	4.000	3.622	++
La Ceja (Antioquia)	3.300	3.500	3.467	++
Manizales, Centro Galerías	3.500	5.000	4.333	+++
Marinilla (Antioquia)	3.500	3.800	3.625	+++
Medellín, Central Mayorista de Antioquia	3.500	4.500	3.965	+++
Medellín, Plaza Minorista José María Villa	4.200	5.000	4.502	+++
Neiva, Surabastos	3.200	4.400	3.717	+
Palmira (Valle del Cauca)	3.200	3.800	3.513	+++
Pamplona (Norte de Santander)	3.200	4.167	3.690	-
Pereira, La 41	3.600	4.800	4.200	+++
Pereira, Mercasa	3.840	4.640	4.307	++
Rionegro (Antioquia)	3.800	4.300	4.113	+++
San Gil (Santander)	4.000	5.200	4.729	+++
San Vicente (Antioquia)	3.300	3.500	3.400	+++
Socorro (Santander)	3.840	4.960	4.400	+++
Sogamoso (Boyacá)	4.200	4.400	4.275	++
Sonsón (Antioquia)	3.333	3.500	3.433	+++
Tuluá (Valle del Cauca)	4.000	4.400	4.140	++
Tunja, Complejo de Servicios del Sur	3.600	4.000	3.867	+
Ubaté (Cundinamarca)	3.600	3.600	3.600	++
Villavicencio, CAV	4.400	5.000	4.725	+++
Yopal (Casanare)	4.167	4.375	4.271	+++
<b>Arveja verde en vaina pastusa</b>				
Buenaventura (Valle del Cauca)	4.000	4.800	4.400	+

**Cuadro 2.** Mercados mayoristas. Precios de venta de verduras y hortalizas (continuación)  
2019 (19 al 25 de enero)

Productos y mercados	Pesos por kilogramo			
	Mínimo	Máximo	Medio	Tendencia
<b>Arveja verde en vaina pastusa (continuación)</b>				
Cali, Cavasa	3.600	3.800	3.746	+
Cali, Santa Helena	3.600	4.600	4.133	+++
La Unión (Nariño)	3.600	3.800	3.650	+++
Medellín, Central Mayorista de Antioquia	3.600	4.200	3.844	n.d.
Pasto, El Potrerillo	3.500	4.000	3.828	++
Popayán, Plaza de mercado del barrio Bolívar	3.400	3.600	3.500	++
<b>Berenjena</b>				
Armenia, Mercar	2.000	2.000	2.000	-
Barranquilla, Barranquillita	1.000	1.100	1.038	=
Bogotá D. C., Corabastos	1.500	1.800	1.658	+
Cartagena, Bazurto	1.500	1.625	1.560	+
Manizales, Centro Galerías	2.000	2.500	2.175	=
Medellín, Central Mayorista de Antioquia	1.500	1.800	1.633	-
Montería, Mercado del Sur	1.625	2.000	1.781	+
Sincelejo, Nuevo Mercado	1.333	1.333	1.333	-
<b>Brócoli</b>				
Armenia, Mercar	1.200	2.000	1.600	+++
Barranquilla, Barranquillita	6.000	6.000	6.000	=
Barranquilla, Granabastos	5.000	6.000	5.517	-
Bogotá D. C., Corabastos	1.500	3.000	2.200	+
Bucaramanga, Centroabastos	3.000	4.000	3.667	++
Cali, Cavasa	1.800	2.000	1.888	+
Cali, Santa Helena	1.800	2.000	1.917	-
Cartagena, Bazurto	5.500	5.800	5.650	=
Chiquinquirá (Boyacá)	1.400	1.600	1.483	+
Cúcuta, Cenabastos	4.000	5.000	4.333	-
Duitama (Boyacá)	1.800	2.000	1.900	=
Ibagué, Plaza La 21	1.500	2.000	1.563	++
Ipiales (Nariño), Ipiales somos todos	1.500	2.083	1.676	+++
Manizales, Centro Galerías	2.667	3.333	3.089	-
Marinilla (Antioquia)	800	1.000	900	-
Medellín, Central Mayorista de Antioquia	1.000	1.800	1.573	-
Neiva, Surabastos	2.400	3.000	2.633	-
Palmira (Valle del Cauca)	1.833	2.083	1.958	+++
Pamplona (Norte de Santander)	3.000	3.000	3.000	=
Pasto, El Potrerillo	1.000	1.500	1.125	++
Tunja, Complejo de Servicios del Sur	1.300	1.500	1.411	-
Ubaté (Cundinamarca)	2.000	2.000	2.000	=
Villavicencio, CAV	2.333	2.667	2.518	+
<b>Calabacín</b>				
Bogotá D. C., Corabastos	400	400	400	+
Bucaramanga, Centroabastos	1.200	1.500	1.450	+
Duitama (Boyacá)	750	750	750	=
<b>Calabacín (continuación)</b>				
Medellín, Central Mayorista de Antioquia	700	800	750	-
Tunja, Complejo de Servicios del Sur	350	400	383	=
<b>Calabaza</b>				
Bogotá D. C., Corabastos	240	400	311	-
Cúcuta, Cenabastos	556	667	611	++
Medellín, Central Mayorista de Antioquia	500	700	588	-
<b>Cebolla cabeza blanca</b>				
Arauca (Arauca)	1.875	1.979	1.910	+
Armenia, Mercar	1.800	2.000	1.871	+
Barranquilla, Barranquillita	2.000	2.200	2.095	+
Barranquilla, Granabastos	1.960	2.100	2.002	+
Bogotá D. C., Corabastos	1.600	2.000	1.839	+
Bucaramanga, Centroabastos	1.700	2.100	1.863	+
Cartagena, Bazurto	1.400	1.640	1.547	++
Cartago (Valle del Cauca)	2.083	2.188	2.101	++
Chiquinquirá (Boyacá)	1.700	2.400	2.050	+
Cúcuta, Cenabastos	1.900	2.200	2.019	+
Duitama (Boyacá)	1.600	1.700	1.633	+
Florencia (Caquetá)	2.000	2.200	2.100	-
Ibagué, Plaza La 21	1.760	2.200	1.937	-
Ipiales (Nariño), Ipiales somos todos	1.442	1.538	1.490	n.d.
Manizales, Centro Galerías	2.000	2.400	2.138	+
Medellín, Central Mayorista de Antioquia	2.065	2.600	2.233	+
Medellín, Plaza Minorista José María Villa	2.200	2.200	2.200	+
Montería, Mercado del Sur	2.000	2.200	2.033	+
Pamplona (Norte de Santander)	1.800	2.000	1.933	+
Pereira, La 41	2.000	2.200	2.130	++
Pereira, Mercasa	1.900	2.200	2.003	+
Rionegro (Antioquia)	2.083	2.250	2.155	+
San Gil (Santander)	1.700	1.960	1.840	++
Santa Marta (Magdalena)	1.800	2.400	2.130	++
Sincelejo, Nuevo Mercado	2.000	2.200	2.092	+
Socorro (Santander)	1.800	1.900	1.833	+++
Sogamoso (Boyacá)	1.600	1.800	1.687	+
Tunja, Complejo de Servicios del Sur	1.500	1.700	1.589	+
Ubaté (Cundinamarca)	1.800	1.840	1.820	+
Valledupar, Mercabastos	1.800	2.200	2.000	+
Villavicencio, CAV	1.700	2.400	2.058	++
Yopal (Casanare)	2.292	2.500	2.396	+++
<b>Cebolla cabeza blanca bogotana</b>				
Buenaventura (Valle del Cauca)	2.000	2.188	2.087	+
Cali, Cavasa	1.833	2.188	2.010	+

**Cuadro 2.** Mercados mayoristas. Precios de venta de verduras y hortalizas (continuación)  
2019 (19 al 25 de enero)

Productos y mercados	Pesos por kilogramo			
	Mínimo	Máximo	Medio	Tendencia
<b>Cebolla cabeza blanca bogotana (continuación)</b>				
Cali, Santa Helena	1.875	2.083	1.927	++
Neiva, Surabastos	1.700	2.000	1.850	+
Palmira (Valle del Cauca)	1.875	2.042	1.951	+
Tuluá (Valle del Cauca)	1.875	1.979	1.901	+
<b>Cebolla cabeza blanca importada</b>				
Cali, Cavasa	1.913	2.065	2.018	-
Ipiales (Nariño), Ipiales somos todos	1.630	1.957	1.763	-
<b>Cebolla cabeza blanca pastusa</b>				
Buenaventura (Valle del Cauca)	2.000	2.188	2.087	+
Pasto, El Potrerillo	1.563	1.667	1.615	++
Popayán, Plaza de mercado del barrio Bolívar	1.667	1.771	1.732	+
Túquerres (Nariño)	1.354	1.563	1.476	=
<b>Cebolla cabeza roja</b>				
Arauca (Arauca)	2.400	2.600	2.517	-
Barranquilla, Barranquillita	2.111	2.333	2.228	-
Barranquilla, Granabastos	2.111	2.333	2.207	-
Bogotá D. C., Corabastos	2.400	2.800	2.633	+
Cartagena, Bazarro	2.111	2.489	2.278	-
Cúcuta, Cenabastos	2.292	2.500	2.457	-
Florencia (Caquetá)	2.800	2.900	2.850	-
Neiva, Surabastos	2.667	3.111	2.944	-
San Gil (Santander)	3.200	3.300	3.233	=
Santa Marta (Magdalena)	2.340	3.125	2.528	-
Sincelejo, Nuevo Mercado	2.000	2.286	2.143	-
Valledupar, Mercabastos	2.000	2.500	2.360	-
Valledupar, Mercado Nuevo	2.000	2.500	2.359	-
<b>Cebolla cabeza roja importada</b>				
Bucaramanga, Centroabastos	2.292	2.708	2.448	-
Cali, Cavasa	2.556	2.778	2.678	-
Ipiales (Nariño), Ipiales somos todos	1.848	2.174	1.981	-
Medellín, Central Mayorista de Antioquia	2.391	3.000	2.611	-
Montería, Mercado del Sur	1.900	2.600	2.183	-
<b>Cebolla cabeza roja ocañera</b>				
Cúcuta, Cenabastos	2.917	2.917	2.917	=
<b>Cebolla cabeza roja peruana</b>				
Barranquilla, Barranquillita	2.348	2.717	2.558	-
Barranquilla, Granabastos	2.174	2.717	2.414	-
Cartagena, Bazarro	2.565	2.826	2.701	-
Sincelejo, Nuevo Mercado	2.174	2.500	2.319	-

Productos y mercados	Pesos por kilogramo			
	Mínimo	Máximo	Medio	Tendencia
<b>Cebolla cabeza roja peruana (continuación)</b>				
Valledupar, Mercabastos	2.609	2.826	2.717	-
<b>Cebolla junca</b>				
Arauca (Arauca)	2.037	2.037	2.037	-
Armenia, Mercar	2.500	2.571	2.532	++
Bucaramanga, Centroabastos	1.406	1.875	1.719	+
Cartago (Valle del Cauca)	2.000	2.240	2.107	+
Florencia (Caquetá)	1.520	1.600	1.560	-
Ipiales (Nariño), Ipiales somos todos	1.500	2.000	1.646	-
La Ceja (Antioquia)	1.600	2.000	1.780	-
Manizales, Centro Galerías	1.600	2.080	1.860	+
Medellín, Central Mayorista de Antioquia	1.412	2.000	1.825	-
Medellín, Plaza Minorista José María Villa	2.000	2.500	2.167	=
Montería, Mercado del Sur	2.500	3.300	2.775	-
Pereira, La 41	1.600	1.867	1.722	+
Pereira, Mercasa	1.333	1.800	1.572	++
Rionegro (Antioquia)	1.600	2.000	1.710	++
Santa Marta (Magdalena)	1.667	1.933	1.787	-
Sincelejo, Nuevo Mercado	1.200	1.400	1.267	-
Sonsón (Antioquia)	714	714	714	-
Túquerres (Nariño)	2.000	2.250	2.083	-
Ubaté (Cundinamarca)	2.000	2.000	2.000	++
Valledupar, Mercabastos	2.000	2.000	2.000	+
Villavicencio, CAV	1.500	2.000	1.785	-
Yopal (Casanare)	1.833	2.000	1.917	+++
<b>Cebolla junca Aquitania</b>				
Barranquilla, Barranquillita	1.600	2.333	1.853	-
Barranquilla, Granabastos	1.767	1.900	1.833	-
Bogotá D. C., Corabastos	1.667	2.000	1.917	+
Buenaventura (Valle del Cauca)	2.500	2.700	2.617	-
Cali, Cavasa	1.689	1.867	1.778	+++
Cali, Santa Helena	1.556	1.644	1.570	++
Chiquinquirá (Boyacá)	1.667	1.833	1.778	=
Duitama (Boyacá)	1.333	1.333	1.333	=
Ibagué, Plaza La 21	1.680	2.000	1.840	-
Neiva, Surabastos	1.167	2.000	1.560	-
San Gil (Santander)	1.933	2.067	1.993	+
Socorro (Santander)	1.933	2.167	2.044	+
Sogamoso (Boyacá)	1.500	1.667	1.628	+
Tunja, Complejo de Servicios del Sur	1.167	1.600	1.441	-
<b>Cebolla junca Berlín</b>				
Barranquilla, Barranquillita	1.333	2.333	1.783	-
Barranquilla, Granabastos	1.800	1.867	1.833	-
Cartagena, Bazarro	1.167	1.467	1.325	++
Cúcuta, Cenabastos	1.406	1.875	1.546	+
Pamplona (Norte de Santander)	1.250	1.563	1.406	=

**Cuadro 2.** Mercados mayoristas. Precios de venta de verduras y hortalizas (continuación)  
2019 (19 al 25 de enero)

Productos y mercados	Pesos por kilogramo			
	Mínimo	Máximo	Medio	Tendencia
<b>Cebolla junca Berlín (continuación)</b>				
Valledupar, Mercabastos	1.833	2.000	1.981	+
<b>Cebolla junca pastusa</b>				
La Unión (Nariño)	1.556	1.778	1.700	-
Palmira (Valle del Cauca)	1.250	1.500	1.391	+
Pasto, El Potrerillo	756	1.333	1.011	-
Popayán, Plaza de mercado del barrio Bolívar	1.333	1.556	1.433	+
<b>Cebolla junca Tenerife</b>				
Cali, Cavasa	1.500	2.000	1.703	+++
Cali, Santa Helena	1.500	1.750	1.708	+
Palmira (Valle del Cauca)	1.333	1.556	1.511	-
<b>Cebolla puerro</b>				
Bogotá D. C., Corabastos	1.000	1.750	1.400	++
Cúcuta, Cenabastos	3.750	4.000	3.823	-
Medellín, Central Mayorista de Antioquia	2.000	2.000	2.000	=
Pamplona (Norte de Santander)	3.000	3.500	3.250	=
<b>Cebollín chino</b>				
Barranquilla, Barranquillita	3.600	6.000	4.600	+++
Cartagena, Bazurto	6.000	6.000	6.000	=
<b>Chócolo mazorca</b>				
Armenia, Mercar	786	857	821	+++
Armenia, Retiro	643	743	700	++
Barranquilla, Barranquillita	1.000	1.222	1.072	-
Bogotá D. C., Corabastos	800	1.300	1.180	+++
Bucaramanga, Centroabastos	1.000	1.300	1.150	+
Buenaventura (Valle del Cauca)	786	857	845	++
Cali, Cavasa	571	1.000	802	+++
Cali, Santa Helena	500	643	571	-
Cartagena, Bazurto	625	700	652	-
Cartago (Valle del Cauca)	1.000	1.075	1.038	=
Chiquinquirá (Boyacá)	900	1.000	950	+
Cúcuta, Cenabastos	909	1.273	1.159	+++
Duitama (Boyacá)	900	900	900	+
Ibagué, Plaza La 21	480	800	607	+
Ipiales (Nariño), Ipiales somos todos	1.143	1.286	1.193	++
Manizales, Centro Galerías	700	700	700	=
Marinilla (Antioquia)	583	683	631	-
Medellín, Central Mayorista de Antioquia	750	875	813	+
Medellín, Plaza Minorista José María Villa	667	800	740	-
Neiva, Surabastos	480	720	600	+
Pamplona (Norte de Santander)	727	909	798	+++
Pasto, El Potrerillo	429	643	500	-
<b>Chócolo mazorca (continuación)</b>				
Peñol (Antioquia)	600	717	656	-
Popayán, Plaza de mercado del barrio Bolívar	386	386	386	+
Rionegro (Antioquia)	857	1.071	946	+
San Gil (Santander)	1.250	1.375	1.294	+
San Vicente (Antioquia)	650	692	673	+
Santa Marta (Magdalena)	1.200	1.200	1.200	n.d.
Sincelejo, Nuevo Mercado	900	920	907	+
Socorro (Santander)	1.200	1.250	1.233	=
Sogamoso (Boyacá)	900	1.100	990	++
Sonsón (Antioquia)	500	600	550	=
Tunja, Complejo de Servicios del Sur	760	900	833	+
Ubaté (Cundinamarca)	1.100	1.200	1.150	+++
Valledupar, Mercabastos	1.100	1.200	1.189	++
Villavicencio, CAV	1.000	1.300	1.200	+
Yopal (Casanare)	1.500	1.625	1.563	-
<b>Cidra</b>				
Bogotá D. C., Corabastos	500	700	596	++
Marinilla (Antioquia)	250	300	286	+
Medellín, Central Mayorista de Antioquia	400	500	450	-
Peñol (Antioquia)	250	350	302	-
San Vicente (Antioquia)	200	250	225	-
Villavicencio, CAV	800	1.300	976	-
<b>Cilantro</b>				
Arauca (Arauca)	5.500	7.500	6.292	+
Armenia, Mercar	1.600	2.000	1.733	=
Barranquilla, Barranquillita	4.000	5.000	4.458	-
Bogotá D. C., Corabastos	1.500	2.000	1.700	+
Bucaramanga, Centroabastos	5.000	10.000	7.625	-
Buenaventura (Valle del Cauca)	1.500	1.750	1.667	=
Cali, Cavasa	1.250	1.500	1.375	+
Cali, Santa Helena	1.000	1.000	1.000	=
Cartagena, Bazurto	3.200	3.600	3.467	++
Cartago (Valle del Cauca)	1.750	2.000	1.917	=
Chiquinquirá (Boyacá)	2.500	3.750	3.167	++
Cúcuta, Cenabastos	3.000	5.000	4.208	++
Duitama (Boyacá)	3.250	3.500	3.375	-
Florencia (Caquetá)	3.000	3.000	3.000	=
Ibagué, Plaza La 21	1.600	2.000	1.750	-
Ipiales (Nariño), Ipiales somos todos	800	1.600	1.100	-
La Ceja (Antioquia)	1.000	1.500	1.250	-
Manizales, Centro Galerías	2.800	4.000	3.350	+++
Marinilla (Antioquia)	700	1.000	850	+++
Medellín, Central Mayorista de Antioquia	500	1.500	991	+++
Medellín, Plaza Minorista José María Villa	1.000	1.500	1.108	+++

**Cuadro 2.** Mercados mayoristas. Precios de venta de verduras y hortalizas (continuación)  
2019 (19 al 25 de enero)

Productos y mercados	Pesos por kilogramo			
	Mínimo	Máximo	Medio	Tendencia
<b>Cilantro (continuación)</b>				
Montería, Mercado del Sur	2.000	3.500	2.875	++
Neiva, Surabastos	2.000	4.667	3.852	+++
Palmira (Valle del Cauca)	1.250	1.500	1.281	-
Pamplona (Norte de Santander)	2.333	2.333	2.333	+++
Pasto, El Potrerillo	2.000	3.000	2.708	-
Pereira, La 41	1.000	1.000	1.000	+++
Pereira, Mercasa	500	1.000	917	+++
Popayán, Plaza de mercado del barrio Bolívar	1.500	1.500	1.500	-
Rionegro (Antioquia)	1.000	1.800	1.300	-
San Gil (Santander)	4.000	4.000	4.000	-
Santa Marta (Magdalena)	2.667	3.333	2.933	+
Sincelejo, Nuevo Mercado	3.000	3.000	3.000	+++
Socorro (Santander)	4.000	4.200	4.067	-
Sogamoso (Boyacá)	3.750	5.000	4.458	++
Tuluá (Valle del Cauca)	1.500	1.500	1.500	-
Tunja, Complejo de Servicios del Sur	3.000	3.750	3.361	+
Ubaté (Cundinamarca)	1.500	1.500	1.500	-
Valledupar, Mercabastos	1.500	2.000	1.667	-
Valledupar, Mercado Nuevo	1.500	2.000	1.667	-
Villavicencio, CAV	2.000	2.500	2.250	+++
Yopal (Casanare)	5.000	5.000	5.000	=
<b>Coles</b>				
Barranquilla, Barranquillita	1.000	2.000	1.667	+++
Bogotá D. C., Corabastos	2.000	2.400	2.133	+
Medellín, Central Mayorista de Antioquia	1.000	1.000	1.000	=
Medellín, Plaza Minorista José María Villa	1.000	1.000	1.000	+
<b>Coliflor</b>				
Armenia, Mercar	2.333	2.750	2.556	+
Barranquilla, Barranquillita	6.000	6.500	6.144	+
Barranquilla, Granabastos	5.000	6.000	5.517	-
Bogotá D. C., Corabastos	2.000	2.000	2.000	=
Bucaramanga, Centroabastos	4.000	5.000	4.500	++
Cali, Cavasa	1.800	2.000	1.871	+
Cali, Santa Helena	2.200	2.300	2.217	+
Cartagena, Bazurto	5.500	5.800	5.650	=
Cartago (Valle del Cauca)	2.240	2.400	2.320	+
Chiquinquirá (Boyacá)	1.400	1.400	1.400	-
Cúcuta, Cenabastos	4.000	5.000	4.333	=
Duitama (Boyacá)	1.800	2.000	1.900	=
Ipiales (Nariño), Ipiales somos todos	1.500	2.083	1.708	-
Manizales, Centro Galerías	2.600	3.000	2.933	+
Marinilla (Antioquia)	1.100	1.200	1.149	-
Medellín, Central Mayorista de Antioquia	1.200	2.000	1.888	-
Neiva, Surabastos	2.000	2.600	2.403	-

Productos y mercados	Pesos por kilogramo			
	Mínimo	Máximo	Medio	Tendencia
<b>Coliflor (continuación)</b>				
Palmira (Valle del Cauca)	2.200	2.500	2.375	+++
Pamplona (Norte de Santander)	2.000	2.000	2.000	=
Pasto, El Potrerillo	1.000	1.500	1.125	++
Pereira, La 41	2.083	2.333	2.208	n.d.
Pereira, Mercasa	2.500	3.000	2.646	-
Popayán, Plaza de mercado del barrio Bolívar	1.417	1.500	1.486	+
Tunja, Complejo de Servicios del Sur	1.800	2.000	1.900	-
Ubaté (Cundinamarca)	800	800	800	=
Villavicencio, CAV	1.800	2.400	2.050	-
<b>Espinaca</b>				
Armenia, Mercar	2.556	2.778	2.630	-
Barranquilla, Barranquillita	6.500	7.000	6.675	+
Barranquilla, Granabastos	5.000	5.500	5.333	-
Bogotá D. C., Corabastos	1.200	1.800	1.440	-
Bucaramanga, Centroabastos	2.500	3.000	2.688	+
Cartagena, Bazurto	5.500	5.800	5.650	=
Chiquinquirá (Boyacá)	1.500	1.875	1.667	-
Duitama (Boyacá)	1.667	1.667	1.667	-
Ibagué, Plaza La 21	2.222	2.667	2.528	-
Ipiales (Nariño), Ipiales somos todos	1.300	2.000	1.519	+
Manizales, Centro Galerías	3.000	3.500	3.333	=
Medellín, Central Mayorista de Antioquia	1.500	2.000	1.917	+
Medellín, Plaza Minorista José María Villa	1.000	1.000	1.000	-
Neiva, Surabastos	1.882	3.059	2.510	-
Pamplona (Norte de Santander)	2.000	2.000	2.000	=
Pasto, El Potrerillo	1.500	2.500	1.833	-
Sogamoso (Boyacá)	2.667	3.333	3.042	-
Tunja, Complejo de Servicios del Sur	1.750	2.000	1.889	-
Ubaté (Cundinamarca)	1.412	1.412	1.412	-
Villavicencio, CAV	1.600	2.000	1.781	-
<b>Frijol verde bolo</b>				
Cúcuta, Cenabastos	2.500	3.000	2.573	+
Pamplona (Norte de Santander)	1.600	2.000	1.876	++
<b>Frijol verde cargamento</b>				
Bogotá D. C., Corabastos	1.800	2.200	2.092	-
Cali, Cavasa	1.600	1.800	1.727	-
Cali, Santa Helena	1.600	2.000	1.800	-
Chiquinquirá (Boyacá)	1.800	2.000	1.883	+
Duitama (Boyacá)	1.800	2.000	1.933	+
El Carmen de Viboral (Antioquia)	1.500	1.600	1.550	-
El Santuario (Antioquia)	1.300	1.700	1.465	-
La Ceja (Antioquia)	1.600	2.000	1.808	-
La Unión (Nariño)	1.600	1.800	1.667	-
Marinilla (Antioquia)	1.400	1.900	1.606	-

# BOLETÍN SEMANAL PRECIOS MAYORISTAS

**Cuadro 2.** Mercados mayoristas. Precios de venta de verduras y hortalizas (continuación)  
2019 (19 al 25 de enero)

Productos y mercados	Pesos por kilogramo				Tendencia	Productos y mercados	Pesos por kilogramo				Tendencia
	Mínimo	Máximo	Medio				Mínimo	Máximo	Medio		
<b>Fríjol verde cargamanto (continuación)</b>						<b>Haba verde (continuación)</b>					
Medellín, Central Mayorista de Antioquia	1.200	1.700	1.465	-		Sogamoso (Boyacá)	1.500	1.600	1.567	n.d.	
Medellín, Plaza Minorista José María Villa	1.500	1.800	1.660	-		Túquerres (Nariño)	1.700	1.850	1.763	-	
Pasto, El Potrerillo	1.600	1.800	1.675	+		Ubaté (Cundinamarca)	1.500	1.500	1.500	=	
Peñol (Antioquia)	1.300	1.800	1.496	-		<b>Habichuela</b>					
Popayán, Plaza de mercado del barrio Bolívar	1.400	1.600	1.500	-		Arauca (Arauca)	1.545	2.182	1.864	+++	
Rionegro (Antioquia)	1.500	2.000	1.830	-		Armenia, Mercar	3.200	3.760	3.493	+++	
San Vicente (Antioquia)	1.450	1.600	1.525	-		Barranquilla, Barranquillita	2.000	2.500	2.358	+++	
Sogamoso (Boyacá)	2.000	2.200	2.100	+		Barranquilla, Granabastos	2.400	2.600	2.508	+++	
Sonsón (Antioquia)	1.400	1.500	1.450	++		Bogotá D. C., Corabastos	1.417	2.667	2.083	+++	
Tuluá (Valle del Cauca)	2.080	2.400	2.200	+		Bucaramanga, Centroabastos	1.750	2.000	1.919	+++	
Tunja, Complejo de Servicios del Sur	1.800	2.000	1.889	+		Buenaventura (Valle del Cauca)	4.560	5.200	4.787	+++	
Villavicencio, CAV	2.000	2.400	2.250	+		Cali, Cavasa	3.600	4.400	3.858	+++	
Yopal (Casanare)	3.333	3.542	3.438	+++		Cali, Santa Helena	3.400	3.600	3.500	+++	
<b>Fríjol verde en vaina</b>						Cartagena, Bazurto	1.750	2.000	1.888	++	
Arauca (Arauca)	2.174	3.043	2.663	+		Cartago (Valle del Cauca)	3.040	3.760	3.400	+++	
Armenia, Mercar	1.920	2.000	1.973	-		Chiquinquirá (Boyacá)	2.400	2.600	2.433	+++	
Barranquilla, Barranquillita	5.000	6.000	5.492	-		Cúcuta, Cenabastos	1.500	3.500	2.375	+++	
Barranquilla, Granabastos	4.800	5.000	4.933	-		Duitama (Boyacá)	2.500	2.500	2.500	+++	
Bucaramanga, Centroabastos	1.800	2.800	2.200	-		El Santuario (Antioquia)	1.600	2.500	2.020	+++	
Buenaventura (Valle del Cauca)	2.400	2.800	2.560	-		Florencia (Caquetá)	1.920	2.000	1.960	-	
Cartago (Valle del Cauca)	2.500	2.800	2.683	+		Ibagué, Plaza La 21	1.760	2.400	2.050	+++	
Chiquinquirá (Boyacá)	1.400	1.600	1.567	++		Ipiales (Nariño), Ipiales somos todos	3.250	5.000	4.417	+++	
Cúcuta, Cenabastos	1.500	2.000	1.800	+		La Ceja (Antioquia)	2.000	2.000	2.000	+++	
Ibagué, Plaza La 21	1.600	1.840	1.650	-		Manizales, Centro Galerías	3.200	3.840	3.520	+++	
Ipiales (Nariño), Ipiales somos todos	1.296	1.481	1.337	+		Marinilla (Antioquia)	1.200	2.400	1.900	+++	
La Unión (Nariño)	1.600	1.600	1.600	-		Medellín, Central Mayorista de Antioquia	1.500	3.500	2.164	+++	
Manizales, Centro Galerías	2.000	2.800	2.275	+		Medellín, Plaza Minorista José María Villa	2.200	4.500	2.906	+++	
Montería, Mercado del Sur	2.000	3.000	2.708	+		Montería, Mercado del Sur	2.500	3.500	3.083	+++	
Neiva, Surabastos	1.760	2.400	2.057	-		Neiva, Surabastos	1.920	2.960	2.376	+++	
Pamplona (Norte de Santander)	1.000	1.500	1.300	-		Palmira (Valle del Cauca)	3.200	4.400	3.850	+++	
Pereira, La 41	2.000	2.500	2.267	+		Pamplona (Norte de Santander)	2.000	2.250	2.208	+++	
Pereira, Mercasa	2.000	2.500	2.325	+		Pasto, El Potrerillo	2.200	3.800	2.844	++	
San Gil (Santander)	2.160	2.400	2.240	=		Pereira, La 41	3.600	3.840	3.680	+++	
Sincelejo, Nuevo Mercado	2.400	2.500	2.489	=		Pereira, Mercasa	3.200	4.000	3.670	+++	
Socorro (Santander)	2.000	2.400	2.147	+		Popayán, Plaza de mercado del barrio Bolívar	3.200	4.400	3.925	+++	
Tunja, Complejo de Servicios del Sur	1.300	1.400	1.356	+		Rionegro (Antioquia)	1.500	2.500	2.010	+++	
Ubaté (Cundinamarca)	2.200	2.200	2.200	=		San Gil (Santander)	1.909	2.364	2.182	++	
<b>Haba verde</b>						Santa Marta (Magdalena)	2.250	2.700	2.519	-	
Bogotá D. C., Corabastos	2.200	2.400	2.267	+		Sincelejo, Nuevo Mercado	2.000	3.000	2.458	+++	
Chiquinquirá (Boyacá)	1.600	2.000	1.783	++		Socorro (Santander)	1.727	1.818	1.758	+++	
Cúcuta, Cenabastos	1.000	1.200	1.078	-		Sogamoso (Boyacá)	2.000	2.500	2.225	+++	
Duitama (Boyacá)	1.800	2.000	1.867	++		Tuluá (Valle del Cauca)	3.440	3.600	3.560	+++	
Ipiales (Nariño), Ipiales somos todos	1.750	2.000	1.928	+++		Tunja, Complejo de Servicios del Sur	2.200	2.600	2.422	++	
La Unión (Nariño)	800	800	800	+		Ubaté (Cundinamarca)	2.000	2.000	2.000	-	
Pamplona (Norte de Santander)	900	1.500	1.100	+		Valledupar, Mercabastos	1.500	2.500	2.104	+++	
						Villavicencio, CAV	1.833	2.500	2.139	+++	

**Cuadro 2.** Mercados mayoristas. Precios de venta de verduras y hortalizas (continuación)  
2019 (19 al 25 de enero)

Productos y mercados	Pesos por kilogramo			
	Mínimo	Máximo	Medio	Tendencia
<b>Habichuela (continuación)</b>				
Yopal (Casanare)	2.778	3.056	2.917	++
<b>Habichuela larga</b>				
Barranquilla, Barranquillita	2.500	3.000	2.775	+
Montería, Mercado del Sur	4.000	4.000	4.000	-
<b>Lechuga Batavia</b>				
Arauca (Arauca)	3.000	4.167	3.750	-
Armenia, Mercar	1.200	1.533	1.378	-
Barranquilla, Barranquillita	1.300	1.500	1.408	-
Barranquilla, Granabastos	1.400	1.600	1.475	-
Bogotá D. C., Corabastos	1.000	1.400	1.140	-
Bucaramanga, Centroabastos	1.167	1.417	1.281	-
Buenaventura (Valle del Cauca)	1.700	2.200	1.917	-
Cali, Cavasa	769	1.231	998	-
Cali, Santa Helena	923	1.077	1.026	-
Cartagena, Bazaruto	1.267	1.400	1.333	-
Cartago (Valle del Cauca)	1.385	1.538	1.500	-
Chiquinquirá (Boyacá)	1.200	1.400	1.333	=
Cúcuta, Cenabastos	1.167	1.250	1.194	=
Duitama (Boyacá)	1.500	1.600	1.533	-
Ibagué, Plaza La 21	1.120	1.440	1.260	-
Ipiales (Nariño), Ipiales somos todos	462	846	637	-
Manizales, Centro Galerías	1.600	2.000	1.808	-
Marinilla (Antioquia)	700	850	773	-
Medellín, Central Mayorista de Antioquia	714	938	771	-
Medellín, Plaza Minorista José María Villa	643	714	685	-
Montería, Mercado del Sur	1.000	1.167	1.076	+
Neiva, Surabastos	960	1.440	1.207	-
Palmira (Valle del Cauca)	1.154	1.231	1.202	-
Pamplona (Norte de Santander)	1.167	1.250	1.208	=
Pasto, El Potrerillo	692	1.000	863	-
Pereira, La 41	1.500	1.667	1.528	-
Pereira, Mercasa	1.333	1.667	1.507	-
Popayán, Plaza de mercado del barrio Bolívar	1.000	1.077	1.067	-
Rionegro (Antioquia)	900	1.100	1.025	+
San Gil (Santander)	1.667	1.833	1.722	-
Santa Marta (Magdalena)	1.667	2.333	1.900	-
Sincelejo, Nuevo Mercado	900	1.200	1.058	-
Sogamoso (Boyacá)	1.200	1.500	1.363	-
Sonsón (Antioquia)	800	1.000	875	-
Tuluá (Valle del Cauca)	1.077	1.231	1.154	-
Tunja, Complejo de Servicios del Sur	1.200	1.400	1.267	-
Ubaté (Cundinamarca)	1.000	1.000	1.000	=
Valledupar, Mercabastos	1.500	1.667	1.653	-
Villavicencio, CAV	1.200	1.800	1.421	-
Yopal (Casanare)	2.000	2.200	2.100	-
<b>Lechuga cresa verde</b>				
Arauca (Arauca)	1.800	2.500	2.217	-
Bogotá D. C., Corabastos	1.167	1.667	1.433	-
Bucaramanga, Centroabastos	2.600	2.600	2.600	-
Cali, Cavasa	2.800	3.000	2.883	+
Cúcuta, Cenabastos	3.000	3.000	3.000	=
Medellín, Central Mayorista de Antioquia	1.000	1.000	1.000	-
Neiva, Surabastos	1.000	1.400	1.161	-
Villavicencio, CAV	4.800	5.600	5.178	-
<b>Pepino cohombro</b>				
Arauca (Arauca)	1.818	2.273	2.068	+++
Armenia, Mercar	1.700	2.000	1.867	+++
Barranquilla, Barranquillita	1.700	2.000	1.850	+
Barranquilla, Granabastos	1.800	1.920	1.865	++
Bogotá D. C., Corabastos	2.000	3.200	2.881	+++
Bucaramanga, Centroabastos	1.400	1.600	1.500	+
Buenaventura (Valle del Cauca)	1.200	1.700	1.417	+++
Cali, Cavasa	1.933	2.000	1.994	+++
Cali, Santa Helena	2.000	2.333	2.111	+++
Cartagena, Bazaruto	1.400	1.680	1.517	++
Cartago (Valle del Cauca)	1.800	2.200	2.000	+++
Cúcuta, Cenabastos	1.400	2.000	1.767	+++
Duitama (Boyacá)	1.800	1.920	1.860	++
Florencia (Caquetá)	1.920	2.000	1.960	++
Ibagué, Plaza La 21	2.000	2.560	2.300	+++
Ipiales (Nariño), Ipiales somos todos	2.000	2.500	2.250	+++
La Ceja (Antioquia)	1.500	2.000	1.867	+++
Manizales, Centro Galerías	2.000	2.000	2.000	++
Marinilla (Antioquia)	1.000	1.500	1.225	+
Medellín, Central Mayorista de Antioquia	1.800	2.200	1.994	++
Medellín, Plaza Minorista José María Villa	1.800	2.000	1.933	+++
Montería, Mercado del Sur	1.800	1.800	1.800	+++
Neiva, Surabastos	1.600	2.800	2.120	++
Palmira (Valle del Cauca)	1.833	2.000	1.950	+++
Pasto, El Potrerillo	2.000	2.000	2.000	+
Pereira, La 41	2.000	2.300	2.200	+++
Pereira, Mercasa	1.800	2.000	1.925	++
Popayán, Plaza de mercado del barrio Bolívar	769	1.154	990	++
Rionegro (Antioquia)	1.400	1.900	1.550	++
San Gil (Santander)	1.200	1.480	1.360	+
Santa Marta (Magdalena)	1.600	2.000	1.865	++
Sincelejo, Nuevo Mercado	1.600	1.800	1.667	+++
Socorro (Santander)	1.200	1.400	1.307	++
Sogamoso (Boyacá)	1.500	1.900	1.710	++
Sonsón (Antioquia)	1.200	1.300	1.250	+++
Tuluá (Valle del Cauca)	2.000	2.200	2.133	+++
Tunja, Complejo de Servicios del Sur	1.600	1.800	1.667	++



# BOLETÍN SEMANAL PRECIOS MAYORISTAS

**Cuadro 2.** Mercados mayoristas. Precios de venta de verduras y hortalizas (continuación)  
2019 (19 al 25 de enero)

Productos y mercados	Pesos por kilogramo			
	Mínimo	Máximo	Medio	Tendencia
<b>Pepino cohombro (continuación)</b>				
Valledupar, Mercabastos	1.600	1.800	1.700	+++
Villavicencio, CAV	1.800	2.400	2.075	++
<b>Pepino de rellenar</b>				
Bogotá D. C., Corabastos	750	1.400	1.077	++
Chiquinquirá (Boyacá)	833	1.083	986	-
Duitama (Boyacá)	917	1.000	958	=
Ibagué, Plaza La 21	800	1.200	1.050	+
Medellín, Central Mayorista de Antioquia	2.000	2.500	2.375	-
Neiva, Surabastos	800	960	907	+
San Gil (Santander)	1.280	1.440	1.387	=
Sogamoso (Boyacá)	833	917	861	-
Tunja, Complejo de Servicios del Sur	583	667	602	-
Ubaté (Cundinamarca)	1.000	1.000	1.000	+++
Villavicencio, CAV	1.000	1.500	1.296	-
Yopal (Casanare)	2.000	2.300	2.150	-
<b>Perejil</b>				
Arauca (Arauca)	4.250	5.500	4.708	-
Armenia, Mercar	7.000	8.250	7.667	+
Barranquilla, Barranquillita	7.500	8.000	7.833	=
Bogotá D. C., Corabastos	5.000	6.667	5.622	-
Bucaramanga, Centroabastos	5.000	6.000	5.500	-
Chiquinquirá (Boyacá)	2.500	3.000	2.583	-
Duitama (Boyacá)	3.000	3.000	3.000	=
Ibagué, Plaza La 21	4.500	6.250	5.188	-
Ipiales (Nariño), Ipiales somos todos	4.000	5.000	4.722	+
Manizales, Centro Galerías	4.000	4.800	4.400	=
Medellín, Central Mayorista de Antioquia	3.000	5.000	4.313	-
Neiva, Surabastos	6.667	8.000	7.306	-
Pamplona (Norte de Santander)	3.000	3.000	3.000	+++
Pasto, El Potrerillo	2.500	4.000	3.375	-
San Gil (Santander)	4.000	4.000	4.000	-
Sogamoso (Boyacá)	2.500	3.000	2.708	+
Tunja, Complejo de Servicios del Sur	2.500	2.750	2.611	-
<b>Pimentón</b>				
Arauca (Arauca)	3.000	3.500	3.333	+
Armenia, Mercar	1.600	1.700	1.667	+++
Barranquilla, Barranquillita	1.417	1.750	1.542	-
Barranquilla, Granabastos	2.000	2.833	2.375	+
Bogotá D. C., Corabastos	2.300	3.400	3.007	+
Bucaramanga, Centroabastos	1.667	3.000	2.188	-
Buenaventura (Valle del Cauca)	1.429	1.714	1.524	+++
Cali, Cavasa	1.300	1.500	1.442	+++
Cali, Santa Helena	800	1.400	1.083	++
Cartagena, Bazurto	2.083	2.333	2.271	+
Cartago (Valle del Cauca)	1.500	1.800	1.650	-
<b>Pimentón verde</b>				
Bucaramanga, Centroabastos	923	1.385	1.096	-
<b>Rábano rojo</b>				
Armenia, Mercar	1.400	1.800	1.600	-
Barranquilla, Barranquillita	4.500	5.000	4.611	+
Bogotá D. C., Corabastos	1.367	1.967	1.667	-
Bucaramanga, Centroabastos	3.000	3.000	3.000	=
Cartagena, Bazurto	5.500	5.800	5.650	=
Manizales, Centro Galerías	3.000	4.000	3.500	=
Medellín, Central Mayorista de Antioquia	800	1.500	1.217	-

**Cuadro 2.** Mercados mayoristas. Precios de venta de verduras y hortalizas (continuación)  
2019 (19 al 25 de enero)

Productos y mercados	Pesos por kilogramo			
	Precios			Tenden- cia
	Mínimo	Máximo	Medio	
<b>Rábano rojo (continuación)</b>				
Neiva, Surabastos	3.500	4.000	3.600	++
Pasto, El Potrerillo	3.000	5.000	4.333	+
<b>Remolacha</b>				
Arauca (Arauca)	764	818	791	-
Armenia, Mercar	672	720	697	+
Barranquilla, Barranquillita	933	1.167	1.092	+
Barranquilla, Granabastos	917	967	939	-
Bogotá D. C., Corabastos	583	667	616	+
Bucaramanga, Centroabastos	800	900	850	-
Cartagena, Bazarro	700	767	738	-
Chiquinquirá (Boyacá)	800	900	817	+
Duitama (Boyacá)	740	800	770	+
El Santuario (Antioquia)	650	800	713	++
Florencia (Cauquetá)	829	914	871	=
Ibagué, Plaza La 21	800	1.120	920	+
Ipiales (Nariño), Ipiales somos todos	333	333	333	n.d.
La Ceja (Antioquia)	1.000	1.200	1.017	+
Manizales, Centro Galerías	909	1.091	1.000	=
Medellín, Central Mayorista de Antioquia	600	700	650	=
Medellín, Plaza Minorista José María Villa	800	900	850	=
Montería, Mercado del Sur	1.000	1.200	1.083	-
Neiva, Surabastos	672	800	722	+
Rionegro (Antioquia)	700	1.000	826	+
San Gil (Santander)	900	960	940	-
Santa Marta (Magdalena)	833	1.000	930	-
Sincelejo, Nuevo Mercado	1.000	1.000	1.000	+
Sogamoso (Boyacá)	800	840	813	-
Tunja, Complejo de Servicios del Sur	640	700	680	+
Valledupar, Mercabastos	833	1.167	1.014	-
Villavicencio, CAV	667	1.000	823	+
Yopal (Casanare)	733	750	742	++

**Remolacha bogotana**

Buenaventura (Valle del Cauca)	1.200	1.600	1.373	+
Cali, Cavasa	667	750	705	-
Cali, Santa Helena	667	833	764	=
Cartago (Valle del Cauca)	900	1.200	1.083	-
Palmira (Valle del Cauca)	750	867	797	++

**Remolacha regional**

Cúcuta, Cenabastos	600	1.000	793	-
Marinilla (Antioquia)	500	750	628	+
Pamplona (Norte de Santander)	400	500	433	-

**Repollo blanco**

Arauca (Arauca)	1.083	1.167	1.111	-
Armenia, Mercar	1.067	1.133	1.074	-

Productos y mercados	Pesos por kilogramo			
	Precios			Tenden- cia
	Mínimo	Máximo	Medio	
<b>Repollo blanco (continuación)</b>				
Barranquilla, Barranquillita	2.000	2.143	2.052	-
Barranquilla, Granabastos	2.143	2.500	2.300	-
Bucaramanga, Centroabastos	640	800	707	-
Buenaventura (Valle del Cauca)	833	1.067	944	-
Cali, Cavasa	667	833	715	-
Cali, Santa Helena	667	733	700	-
Cartagena, Bazarro	1.714	1.929	1.835	+
Cartago (Valle del Cauca)	1.400	1.600	1.473	-
El Santuario (Antioquia)	500	750	629	-
Florencia (Cauquetá)	3.000	3.100	3.050	n.d.
La Ceja (Antioquia)	900	1.200	983	-
La Unión (Nariño)	583	667	608	-
Marinilla (Antioquia)	583	667	632	-
Medellín, Central Mayorista de Antioquia	585	846	697	-
Medellín, Plaza Minorista José María Villa	769	923	840	-
Montería, Mercado del Sur	917	1.250	1.058	-
Palmira (Valle del Cauca)	833	1.167	944	+
Pasto, El Potrerillo	417	583	492	-
Pereira, La 41	1.200	1.360	1.240	-
Pereira, Mercasa	1.120	1.400	1.230	-
Popayán, Plaza de mercado del barrio Bolívar	800	840	805	++
Rionegro (Antioquia)	750	958	867	-
Santa Marta (Magdalena)	2.143	2.571	2.393	n.d.
Sincelejo, Nuevo Mercado	967	1.417	1.155	-
Sonsón (Antioquia)	923	1.077	1.000	-
Tuluá (Valle del Cauca)	833	933	879	-
Túquerres (Nariño)	450	533	492	-
Valledupar, Mercabastos	857	1.143	1.000	-
Villavicencio, CAV	2.000	3.000	2.361	-
Yopal (Casanare)	1.000	1.083	1.042	++

**Repollo blanco bogotano**

Pereira, Mercasa	1.714	2.000	1.848	-
------------------	-------	-------	-------	---

**Repollo morado**

Bogotá D. C., Corabastos	857	1.143	964	-
Bucaramanga, Centroabastos	1.200	1.300	1.250	-
Buenaventura (Valle del Cauca)	750	917	833	-
Cali, Cavasa	667	1.375	1.008	-
Cúcuta, Cenabastos	1.389	2.222	1.704	-
Medellín, Central Mayorista de Antioquia	667	889	753	-
Pamplona (Norte de Santander)	1.389	1.556	1.472	+
Pasto, El Potrerillo	375	625	528	+

**Repollo verde**

Bogotá D. C., Corabastos	2.143	2.571	2.369	-
--------------------------	-------	-------	-------	---

**Cuadro 2.** Mercados mayoristas. Precios de venta de verduras y hortalizas (continuación)  
2019 (19 al 25 de enero)

Productos y mercados	Pesos por kilogramo			
	Mínimo	Máximo	Medio	Tendencia
<b>Repollo verde (continuación)</b>				
Chiquinquirá (Boyacá)	833	833	833	+++
Cúcuta, Cenabastos	500	600	575	-
Duitama (Boyacá)	917	1.000	958	=
Ipiales (Nariño), Ipiales somos todos	500	800	642	+
Manizales, Centro Galerías	1.200	1.400	1.325	-
Pamplona (Norte de Santander)	400	500	433	-
San Gil (Santander)	880	960	907	-
Sogamoso (Boyacá)	750	833	794	-
Tunja, Complejo de Servicios del Sur	750	833	806	-
<b>Tomate chonto</b>				
Arauca (Arauca)	2.045	2.364	2.174	++
Armenia, Mercar	2.091	2.273	2.172	+++
Barranquilla, Barranquillita	1.400	1.600	1.497	+
Barranquilla, Granabastos	1.800	2.000	1.920	+++
Bogotá D. C., Corabastos	1.818	2.409	2.144	++
Cali, Cavasa	2.400	3.000	2.677	+++
Cali, Santa Helena	2.700	2.800	2.733	+++
Cartagena, Bazurto	1.360	1.520	1.440	+
Cartago (Valle del Cauca)	2.600	2.800	2.700	+++
Chiquinquirá (Boyacá)	1.818	1.818	1.818	+++
Cúcuta, Cenabastos	1.667	2.292	1.820	+
Duitama (Boyacá)	1.682	1.818	1.750	+++
Florencia (Caquetá)	2.480	2.600	2.540	+++
Ibagué, Plaza La 21	1.600	2.200	1.950	++
Manizales, Centro Galerías	2.273	2.500	2.362	+++
Neiva, Surabastos	1.957	2.609	2.260	+++
Palmira (Valle del Cauca)	2.900	3.000	2.975	+++
Pamplona (Norte de Santander)	1.667	1.875	1.725	+
Peñol (Antioquia)	2.000	2.200	2.133	+++
Pereira, La 41	2.500	3.000	2.788	+++
Pereira, Mercasa	2.000	2.700	2.375	+++
Santa Bárbara (Antioquia)	2.000	2.200	2.100	+++
Santa Marta (Magdalena)	1.800	2.200	2.040	++
Sincelejo, Nuevo Mercado	2.400	2.600	2.517	+++
Sogamoso (Boyacá)	1.818	1.909	1.848	+++
Tuluá (Valle del Cauca)	2.600	2.800	2.700	+++
Tunja, Complejo de Servicios del Sur	1.455	1.909	1.732	+
Ubaté (Cundinamarca)	2.000	2.000	2.000	=
Valledupar, Mercabastos	1.400	1.600	1.533	+++
Valledupar, Mercado Nuevo	1.400	1.600	1.533	+++
Villavicencio, CAV	2.250	2.500	2.404	+++
<b>Tomate chonto regional</b>				
Buenaventura (Valle del Cauca)	2.500	3.000	2.783	+++
La Ceja (Antioquia)	2.000	2.500	2.208	++
Marinilla (Antioquia)	1.800	2.250	2.031	+++
Medellín, Central Mayorista de Antioquia	2.000	3.200	2.677	++
<b>Tomate chonto regional (continuación)</b>				
Medellín, Plaza Minorista José María Villa	2.500	2.800	2.675	+++
Montería, Mercado del Sur	2.000	2.500	2.308	+
Peñol (Antioquia)	1.850	2.000	1.950	+++
Rionegro (Antioquia)	2.200	2.600	2.408	+++
Sonsón (Antioquia)	2.000	2.000	2.000	+++
<b>Tomate larga vida</b>				
Bogotá D. C., Corabastos	1.750	2.750	2.293	++
Cali, Cavasa	2.400	2.600	2.504	+
Cali, Santa Helena	2.500	2.600	2.550	+
Florencia (Caquetá)	2.600	2.600	2.600	+
Medellín, Central Mayorista de Antioquia	3.000	3.000	3.000	=
Neiva, Surabastos	2.273	2.955	2.607	+
Pasto, El Potrerillo	2.400	2.500	2.483	+++
Popayán, Plaza de mercado del barrio Bolívar	2.267	2.333	2.317	+
Tunja, Complejo de Servicios del Sur	1.455	1.818	1.682	+
Villavicencio, CAV	2.000	2.500	2.292	+++
<b>Tomate riñón</b>				
Armenia, Mercar	2.300	2.700	2.533	+
Bucaramanga, Centroabastos	2.273	2.500	2.386	+
Cartago (Valle del Cauca)	2.900	3.000	2.950	-
Ipiales (Nariño), Ipiales somos todos	1.364	1.591	1.535	++
Medellín, Central Mayorista de Antioquia	2.500	2.500	2.500	++
Sincelejo, Nuevo Mercado	2.500	2.700	2.600	-
<b>Tomate riñón valluno</b>				
Pereira, Mercasa	2.500	3.000	2.767	++
<b>Tomate Riogrande</b>				
Bucaramanga, Centroabastos	1.591	1.818	1.693	+
Cúcuta, Cenabastos	1.667	2.292	1.806	+
Duitama (Boyacá)	1.591	1.727	1.659	+
San Gil (Santander)	1.520	1.600	1.547	+
Socorro (Santander)	1.520	1.800	1.653	+++
Sogamoso (Boyacá)	1.818	1.909	1.848	+++
Yopal (Casanare)	2.500	2.600	2.550	+++
<b>Tomate Riogrande bumangués</b>				
Barranquilla, Barranquillita	1.720	2.080	1.900	+
Barranquilla, Granabastos	2.091	2.364	2.239	++
Cartagena, Bazurto	1.909	2.182	2.042	+
<b>Zanahoria</b>				
Arauca (Arauca)	1.091	1.236	1.170	+
Armenia, Mercar	967	1.250	1.081	-

**Cuadro 2.** Mercados mayoristas. Precios de venta de verduras y hortalizas (conclusión)  
2019 (19 al 25 de enero)

Productos y mercados	Pesos por kilogramo			
	Precios			Tenden- cia
	Mínimo	Máximo	Medio	
<b>Zanahoria (continuación)</b>				
Bogotá D. C., Corabastos	1.083	1.333	1.252	-
Bucaramanga, Centroabastos	917	1.083	1.021	+
Buenaventura (Valle del Cauca)	700	900	817	++
Cali, Cavasa	500	800	648	+++
Cali, Santa Helena	700	900	800	-
Cartago (Valle del Cauca)	1.250	1.300	1.261	-
Chiquinquirá (Boyacá)	917	1.000	972	+
Cúcuta, Cenabastos	667	917	776	-
Duitama (Boyacá)	917	1.000	972	+
Florencia (Cauquetá)	1.143	1.257	1.200	+
Ibagué, Plaza La 21	1.120	1.760	1.330	+
Ipiales (Nariño), Ipiales somos todos	360	400	387	-
La Unión (Nariño)	417	500	471	-
Manizales, Centro Galerías	1.129	1.290	1.190	-
Neiva, Surabastos	880	1.248	1.098	-
Palmira (Valle del Cauca)	640	700	678	+
Pamplona (Norte de Santander)	500	750	620	-
Pasto, El Potrerillo	400	560	447	++
Popayán, Plaza de mercado del barrio Bolívar	483	500	496	+
San Gil (Santander)	1.033	1.083	1.067	-
Santa Marta (Magdalena)	1.167	1.233	1.177	+
Sincelejo, Nuevo Mercado	1.250	1.375	1.339	-
Sogamoso (Boyacá)	917	1.033	992	+
Tunja, Complejo de Servicios del Sur	1.000	1.083	1.028	+
Túquerres (Nariño)	333	417	365	+

**TENDENCIAS**

---	-
Variación mayor al -20 %	Variación entre 0 % y -10 %
--	=
Variación entre -10 % y -20 %	Variación igual a 0 %

Productos y mercados	Pesos por kilogramo			
	Precios			Tenden- cia
	Mínimo	Máximo	Medio	
<b>Zanahoria (continuación)</b>				
Ubaté (Cundinamarca)	1.000	1.000	1.000	+++
Valledupar, Mercabastos	1.167	1.333	1.201	+
Villavicencio, CAV	1.000	1.250	1.139	-
Yopal (Casanare)	917	1.000	958	-
<b>Zanahoria bogotana</b>				
Barranquilla, Barranquillita	1.167	1.400	1.285	+
Barranquilla, Granabastos	1.167	1.333	1.243	+
Cali, Cavasa	1.167	1.333	1.233	+
Cartagena, Bazurto	1.067	1.133	1.089	+
Cúcuta, Cenabastos	1.083	1.333	1.215	+
Pereira, La 41	1.417	1.500	1.444	+
Pereira, Mercasa	1.083	1.267	1.168	-
Tuluá (Valle del Cauca)	1.083	1.250	1.153	-
<b>Zanahoria larga vida</b>				
El Carmen de Viboral (Antioquia)	944	956	950	-
El Santuario (Antioquia)	722	944	853	-
La Ceja (Antioquia)	1.000	1.200	1.104	-
Marinilla (Antioquia)	1.000	1.133	1.068	-
Medellín, Central Mayorista de Antioquia	778	1.333	952	-
Medellín, Plaza Minorista José María Villa	1.111	1.222	1.167	-
Montería, Mercado del Sur	1.111	1.400	1.265	-
Rionegro (Antioquia)	971	1.176	1.101	-
Sonsón (Antioquia)	800	1.000	900	++

+	+++
Variación entre 0 % y 10 %	Variación mayor al 20 %
++	n. d.
Variación entre 10 % y 20 %	No determinado

## FRUTAS FRESCAS

### Mayor ingreso de aguacate papelillo

Durante la última semana se registró una disminución en las cotizaciones del aguacate papelillo en treinta de los treinta y cuatro mercados donde se comercializó; según las fuentes encuestadas, se incrementaron las cosechas en los municipios de Caicedonia y Alcalá (Valle del Cauca); Montenegro, Quimbaya y Armenia (Quindío); Belén de Umbria (Risaralda); Rionegro y Lebrija (Santander); Saravena y Fortul (Arauca); Lejanías (Meta); Falan y Fresno (Tolima), y Pitalito (Huila). Por ejemplo, en el mercado de Villavicencio el kilo se vendió a \$4.067, lo que indicó una reducción del 7,04%.

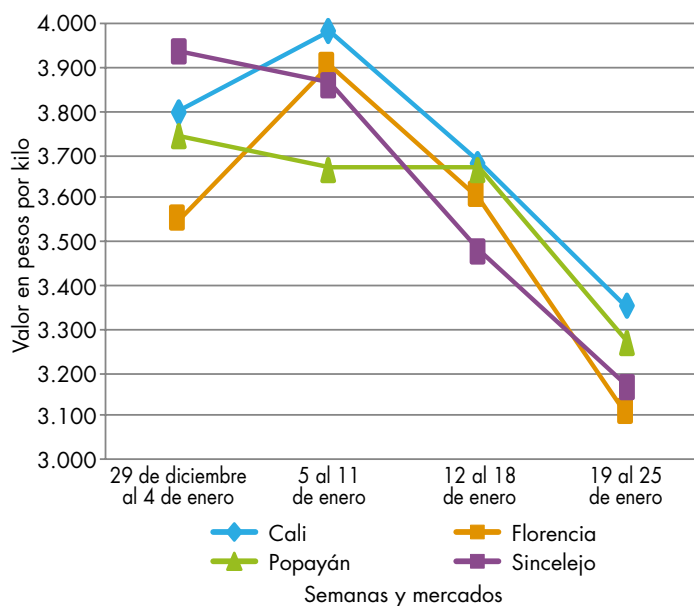
De la misma forma, bajaron los precios de los limones común y Tahití; el tomate de árbol; las mandarinas común y Oneco; las naranjas Valencia y Sweet; el lulo; la guanábana; las uvas red globe nacional, verde e importada; la pitahaya y el melón Cantalup. En el caso del tomate de árbol, por ejemplo, los comerciantes explicaron que esta situación se dio como resultado de un aumento en el nivel de abastecimiento por la salida de cosechas desde las zonas de cultivo de Santa Rosa de Osos, Entreríos, Liborina, Yarumal, San Vicente, Don Matías y Sonsón (Antioquia), Cabrera (Cundinamarca), Ciénaga (Magdalena), Pamplonita, Pamplona y Chitagá (Norte de Santander), lo que provocó la disminución de sus cotizaciones en treinta y uno de los cuarenta y siete mercados en donde se ofreció. Así pues, en Cúcuta, en Cenabastos, el kilo se transó a \$2.067; es decir, un 3,50% menos que la semana anterior.

Así mismo, descendieron las cotizaciones del limón Tahití, esta vez en treinta de los treinta y un mercados en donde se negoció durante este periodo. Esta conducta obedeció al inicio de nuevos ciclos de cosecha en Venecia,

Támesis y La Pintada (Antioquia); Chinchiná y Manizales (Caldas); Socorro (Santander); Espinal (Tolima); Policarpa y Taminango (Nariño); Montenegro (Quindío); Calarcá y Caicedonia (Valle del Cauca); Puerto López, Lejanías y Villavicencio (Meta). Dicha situación causó que el kilo se comercializara a \$1.317 en Medellín y a \$ 967 en Cali, por lo que el precio bajó un 13,90%, en promedio, frente a la semana anterior. A su vez, los mayoristas anunciaron que el precio del limón común cayó por un mayor ingreso de esta fruta procedente de Cepitá y Socorro (Santander); Consacá y El Peñol (Nariño); Espinal, Guamo y Honda (Tolima); Caicedonia (Valle del Cauca); Villavieja, Aipe y Tarqui (Huila).

Por el contrario, se reportó un aumento en los precios mayoristas de la fresa; la uva Isabela; la pera importada; la piña gold; la mora de Castilla, y las manzanas roja, verde y royal gala importadas. En el caso de la mora de Castilla la tendencia al alza se explicó por el bajo volumen de cosechas en Piedecuesta (Santander), Fusagasugá, Cabrera y San Bernardo (Cundinamarca), Chiquinquirá (Boyacá), La Plata (Huila), Ipiales, Córdoba y Puerres (Nariño), Guarne (Antioquia) y Aguadas (Caldas). De acuerdo con lo anterior, el incremento en los precios se dio treinta y uno de los cuarenta y un mercados en donde se vendió. En Sincelejo, por ejemplo, el kilo se vendió a \$3.400, lo que indicó un 10,86% menos.

**Gráfico 2.** Comportamiento de los precios del aguacate papelillo 2018 (29 de diciembre) - 2019 (25 de enero)



Fuente: DANE, Sipsa.

**Cuadro 3.** Mercados mayoristas. Precios de venta de frutas frescas 2019 (19 al 25 de enero)

Productos y mercados	Pesos por kilogramo			
	Mínimo	Máximo	Medio	Tendencia
<b>Aguacate común</b>				
Buenaventura (Valle del Cauca)	2.000	2.500	2.333	-
Palmira (Valle del Cauca)	2.500	2.600	2.550	-
<b>Aguacate Hass</b>				
Bogotá D. C., Corabastos	3.000	4.500	3.667	-
Chiquinquirá (Boyacá)	2.500	3.000	2.875	n.d.
Cúcuta, Cenabastos	3.000	3.000	3.000	-
La Ceja (Antioquia)	1.200	1.500	1.383	-
Medellín, Central Mayorista de Antioquia	2.000	2.200	2.050	-
Rionegro (Antioquia)	1.300	2.100	1.794	-
San Gil (Santander)	4.200	4.500	4.300	=
San Vicente (Antioquia)	1.300	1.400	1.363	-
Socorro (Santander)	4.200	4.400	4.267	=
Sonsón (Antioquia)	1.400	1.600	1.475	-
Tunja, Complejo de Servicios del Sur	2.500	2.600	2.533	-
<b>Aguacate papelillo</b>				
Arauca (Arauca)	5.000	5.000	5.000	-
Armenia, Mercar	2.500	2.800	2.656	-
Armenia, Retiro	2.200	2.500	2.250	-
Barranquilla, Barranquillita	3.500	4.000	3.583	++
Bogotá D. C., Corabastos	3.500	4.500	3.953	-
Bucaramanga, Centroabastos	5.000	5.000	5.000	++
Buenaventura (Valle del Cauca)	3.500	4.000	3.717	-
Cali, Cavasa	2.800	3.000	2.875	-
Cali, Santa Helena	3.200	3.500	3.350	-
Cartagena, Bazaruto	3.200	3.400	3.250	+
Cartago (Valle del Cauca)	2.600	3.000	2.767	-
Chiquinquirá (Boyacá)	3.500	3.800	3.575	-
Cúcuta, Cenabastos	3.500	4.000	3.833	-
Duitama (Boyacá)	3.500	4.000	3.625	-
Florencia (Caquetá)	3.000	3.200	3.100	-
Ibagué, Plaza La 21	2.500	3.500	2.888	-
Manizales, Centro Galerías	2.200	2.500	2.350	-
Medellín, Central Mayorista de Antioquia	2.000	2.500	2.275	-
Medellín, Plaza Minorista José María Villa	2.500	3.200	2.683	-
Montería, Mercado del Sur	3.000	4.000	3.575	-
Neiva, Surabastos	3.500	4.000	3.833	-
Palmira (Valle del Cauca)	2.800	3.200	3.000	-
Pereira, La 41	2.000	2.500	2.225	-
Pereira, Mercasa	2.000	2.500	2.152	-
Popayán, Plaza de mercado del barrio Bolívar	3.000	3.400	3.133	-
Rionegro (Antioquia)	2.400	2.500	2.452	-
Santa Bárbara (Antioquia)	2.000	2.000	2.000	-
Sincelejo, Nuevo Mercado	3.000	3.200	3.161	-
Sogamoso (Boyacá)	3.500	4.000	3.917	-
Tuluá (Valle del Cauca)	2.200	3.000	2.583	-

Productos y mercados	Pesos por kilogramo			
	Mínimo	Máximo	Medio	Tendencia
<b>Aguacate papelillo (continuación)</b>				
Tunja, Complejo de Servicios del Sur	3.400	4.000	3.589	-
Ubaté (Cundinamarca)	4.000	4.000	4.000	=
Valledupar, Mercado Nuevo	3.500	4.000	3.704	-
Villavicencio, CAV	3.800	4.500	4.067	-
<b>Badea</b>				
Bucaramanga, Centroabastos	1.000	1.100	1.067	+
<b>Banano bocadillo</b>				
Duitama (Boyacá)	1.100	1.250	1.200	-
Medellín, Central Mayorista de Antioquia	1.300	1.300	1.300	=
Santa Bárbara (Antioquia)	833	833	833	n.d.
Sogamoso (Boyacá)	1.200	1.300	1.242	-
Tunja, Complejo de Servicios del Sur	1.250	1.400	1.317	-
<b>Banano criollo</b>				
Armenia, Mercar	600	600	600	=
Armenia, Retiro	400	450	417	-
Barranquilla, Barranquillita	600	840	760	+++
Bogotá D. C., Corabastos	1.100	1.200	1.139	-
Bucaramanga, Centroabastos	1.500	1.700	1.613	+
Buenaventura (Valle del Cauca)	1.000	1.222	1.148	+
Cali, Cavasa	889	1.000	955	+
Cali, Santa Helena	722	778	759	-
Cartago (Valle del Cauca)	680	720	713	-
Chiquinquirá (Boyacá)	1.250	1.400	1.275	+
Cúcuta, Cenabastos	1.200	1.500	1.381	+
Cúcuta, La Nueva Sexta	1.000	1.000	1.000	=
Florencia (Caquetá)	840	880	860	+
Ibagué, Plaza La 21	800	1.000	917	+
Ipiales (Nariño), Ipiales somos todos	667	741	708	+
La Ceja (Antioquia)	600	800	700	+
La Unión (Nariño)	2.000	2.000	2.000	=
Manizales, Centro Galerías	800	1.000	925	=
Medellín, Central Mayorista de Antioquia	800	900	867	+
Medellín, Plaza Minorista José María Villa	500	600	533	-
Neiva, Surabastos	600	800	674	-
Palmira (Valle del Cauca)	1.100	1.200	1.175	+
Pamplona (Norte de Santander)	1.800	2.000	1.900	=
Pereira, La 41	900	1.000	967	-
Pereira, Mercasa	800	1.000	833	=
Popayán, Plaza de mercado del barrio Bolívar	1.200	1.200	1.200	++
Rionegro (Antioquia)	800	1.050	935	-
San Gil (Santander)	480	640	547	-
Santa Bárbara (Antioquia)	400	450	425	+
Santa Marta (Magdalena)	471	588	529	-

**Cuadro 3.** Mercados mayoristas. Precios de venta de frutas frescas (continuación)  
2019 (19 al 25 de enero)

Productos y mercados	Pesos por kilogramo			
	Mínimo	Máximo	Medio	Tendencia
<b>Banano criollo (continuación)</b>				
Socorro (Santander)	560	640	600	-
Sogamoso (Boyacá)	1.150	1.200	1.175	=
Sonsón (Antioquia)	500	750	650	-
Tuluá (Valle del Cauca)	700	800	750	-
Tunja, Complejo de Servicios del Sur	1.250	1.350	1.294	+
<b>Banano Urabá</b>				
Arauca (Arauca)	1.389	1.500	1.435	-
Barranquilla, Barranquillita	780	900	860	+++
Bogotá D. C., Corabastos	1.000	1.100	1.089	-
Bucaramanga, Centroabastos	1.100	1.100	1.100	=
Chiquinquirá (Boyacá)	1.100	1.200	1.158	+
Duitama (Boyacá)	1.000	1.100	1.050	=
Medellín, Central Mayorista de Antioquia	1.100	1.100	1.100	+
Medellín, Plaza Minorista José María Villa	800	900	833	-
Montería, Mercado del Sur	800	850	811	+
Pamplona (Norte de Santander)	1.300	1.400	1.342	+
Sogamoso (Boyacá)	1.050	1.100	1.079	+
Valledupar, Mercabastos	525	750	666	+++
Villavicencio, CAV	640	680	653	-
<b>Borojó</b>				
Bogotá D. C., Corabastos	2.500	3.500	3.021	-
Bucaramanga, Centroabastos	3.500	4.000	3.875	-
Cúcuta, Cenabastos	3.500	4.000	3.933	-
Medellín, Central Mayorista de Antioquia	2.500	2.700	2.517	-
Pamplona (Norte de Santander)	8.000	10.000	9.000	=
Villavicencio, CAV	3.500	5.000	4.104	-
<b>Breva</b>				
Bucaramanga, Centroabastos	2.000	2.800	2.513	++
Medellín, Central Mayorista de Antioquia	2.500	3.500	2.892	-
<b>Ciruela importada</b>				
Bogotá D. C., Corabastos	9.556	10.556	9.985	-
Bucaramanga, Centroabastos	7.273	7.727	7.500	+
Medellín, Central Mayorista de Antioquia	9.375	10.625	9.909	-
Neiva, Surabastos	9.778	10.556	10.318	-
Valledupar, Mercado Nuevo	8.750	9.000	8.875	=
<b>Ciruela roja</b>				
Bogotá D. C., Corabastos	1.600	1.920	1.703	++
Bucaramanga, Centroabastos	2.200	2.400	2.267	+
Cúcuta, Cenabastos	2.000	2.500	2.177	+
<b>Ciruela roja (continuación)</b>				
Medellín, Central Mayorista de Antioquia	3.000	3.000	3.000	+
Neiva, Surabastos	1.600	2.000	1.802	-
San Gil (Santander)	2.080	2.400	2.258	-
Socorro (Santander)	2.200	2.400	2.293	-
Tunja, Complejo de Servicios del Sur	1.280	1.400	1.378	+
<b>Coco</b>				
Armenia, Mercar	2.400	2.467	2.433	=
Barranquilla, Barranquillita	2.500	2.600	2.533	-
Bogotá D. C., Corabastos	3.000	3.083	3.007	+
Bucaramanga, Centroabastos	4.333	4.333	4.333	=
Cali, Cavasa	1.697	1.939	1.848	-
Cali, Santa Helena	1.500	1.611	1.556	++
Cartagena, Bazurto	2.830	3.000	2.961	+
Cartago (Valle del Cauca)	2.200	2.267	2.233	+
La Unión (Nariño)	1.389	1.389	1.389	=
Manizales, Centro Galerías	2.323	3.097	2.656	+
Medellín, Central Mayorista de Antioquia	4.231	6.000	5.115	=
Montería, Mercado del Sur	3.000	3.600	3.278	-
Palmira (Valle del Cauca)	1.667	1.778	1.713	+
Pereira, La 41	2.400	2.400	2.400	n.d.
Pereira, Mercasa	2.267	2.400	2.333	+
Sincelejo, Nuevo Mercado	2.320	2.320	2.320	=
<b>Curuba</b>				
Arauca (Arauca)	2.250	2.500	2.358	-
Armenia, Mercar	1.700	1.800	1.767	n.d.
Bogotá D. C., Corabastos	1.273	1.591	1.366	++
Bucaramanga, Centroabastos	600	800	750	++
Buenaventura (Valle del Cauca)	3.000	3.000	3.000	-
Cali, Cavasa	1.400	1.600	1.492	+
Cartagena, Bazurto	2.240	2.560	2.400	=
Cartago (Valle del Cauca)	2.400	2.500	2.450	=
Chiquinquirá (Boyacá)	818	909	879	+
Cúcuta, Cenabastos	667	1.167	873	-
Ibagué, Plaza La 21	1.000	1.200	1.107	+
Ipiales (Nariño), Ipiales somos todos	833	1.250	1.000	++
Medellín, Central Mayorista de Antioquia	1.800	2.000	1.946	-
Neiva, Surabastos	1.600	1.800	1.737	+++
Pamplona (Norte de Santander)	417	625	535	-
San Gil (Santander)	920	1.080	1.009	-
Socorro (Santander)	920	1.000	973	=
Sogamoso (Boyacá)	1.136	1.364	1.212	-
Sonsón (Antioquia)	1.000	1.200	1.075	+
Tunja, Complejo de Servicios del Sur	818	909	879	+
Valledupar, Mercabastos	1.440	1.600	1.520	+
Villavicencio, CAV	1.200	1.800	1.368	+

**Cuadro 3.** Mercados mayoristas. Precios de venta de frutas frescas (continuación)  
2019 (19 al 25 de enero)

Productos y mercados	Pesos por kilogramo			
	Mínimo	Máximo	Medio	Tendencia
<b>Durazno importado</b>				
Bogotá D. C., Corabastos	8.333	8.333	8.333	n.d.
Bucaramanga, Centroabastos	7.778	7.778	7.778	n.d.
Medellín, Central Mayorista de Antioquia	7.778	8.889	8.287	-
Neiva, Surabastos	9.750	10.625	10.181	-
Valledupar, Mercado Nuevo	8.750	10.000	9.375	=
<b>Durazno nacional</b>				
Bogotá D. C., Corabastos	4.000	4.600	4.336	-
Bucaramanga, Centroabastos	3.000	3.500	3.288	++
Chiquinquirá (Boyacá)	1.591	1.818	1.780	=
Medellín, Central Mayorista de Antioquia	4.500	5.000	4.531	-
San Gil (Santander)	4.000	4.200	4.067	=
Socorro (Santander)	3.300	3.500	3.433	=
Sogamoso (Boyacá)	1.273	1.455	1.364	-
Tunja, Complejo de Servicios del Sur	1.455	1.591	1.545	+
<b>Feijoa</b>				
Bogotá D. C., Corabastos	4.000	5.000	4.278	+
San Gil (Santander)	3.000	3.600	3.333	-
Socorro (Santander)	3.300	3.500	3.433	-
Sogamoso (Boyacá)	1.591	2.045	1.818	++
Tunja, Complejo de Servicios del Sur	2.182	2.500	2.288	=
<b>Fresa</b>				
Armenia, Mercar	5.000	5.000	5.000	=
Bogotá D. C., Corabastos	5.400	6.000	5.639	+
Bucaramanga, Centroabastos	3.500	4.000	3.875	+
Cali, Cavasa	4.000	4.400	4.200	+
Cali, Santa Helena	5.000	5.500	5.167	=
Cartago (Valle del Cauca)	3.800	4.000	3.933	=
Chiquinquirá (Boyacá)	4.000	4.000	4.000	+
Cúcuta, Cenabastos	3.000	3.500	3.073	-
Duitama (Boyacá)	3.600	4.000	3.867	=
Ipiales (Nariño), Ipiales somos todos	3.600	4.000	3.700	++
Manizales, Centro Galerías	4.000	5.000	4.567	=
Medellín, Central Mayorista de Antioquia	6.000	6.000	6.000	=
Medellín, Plaza Minorista José María Villa	5.500	6.000	5.514	-
Montería, Mercado del Sur	4.000	4.000	4.000	=
Neiva, Surabastos	4.375	5.000	4.900	+
Pamplona (Norte de Santander)	3.000	3.000	3.000	=
Pasto, El Potrerillo	4.000	4.000	4.000	=
Pereira, Mercasa	4.000	4.200	4.133	+
San Gil (Santander)	5.333	5.600	5.511	+
San Vicente (Antioquia)	5.000	5.200	5.063	-
Sincelejo, Nuevo Mercado	3.600	3.600	3.600	+
Socorro (Santander)	5.333	5.600	5.511	=
Tunja, Complejo de Servicios del Sur	3.733	4.000	3.837	+
<b>Fresa (continuación)</b>				
Villavicencio, CAV	3.750	5.000	4.314	-
Yopal (Casanare)	4.375	4.375	4.375	+
<b>Granadilla</b>				
Arauca (Arauca)	5.417	6.000	5.792	-
Armenia, Mercar	3.867	4.000	3.956	-
Bogotá D. C., Corabastos	4.333	5.000	4.550	-
Bucaramanga, Centroabastos	4.857	5.143	4.937	+
Cali, Cavasa	4.000	4.667	4.215	-
Cartagena, Bazaruto	3.385	3.692	3.500	+
Cartago (Valle del Cauca)	4.000	4.333	4.167	=
Chiquinquirá (Boyacá)	3.333	4.000	3.556	n.d.
Cúcuta, Cenabastos	4.286	4.643	4.330	+
Duitama (Boyacá)	4.667	4.667	4.667	++
Ibagué, Plaza La 21	3.200	4.000	3.483	+
La Unión (Nariño)	1.667	2.000	1.833	+
Manizales, Centro Galerías	3.333	4.333	4.000	n.d.
Medellín, Central Mayorista de Antioquia	3.077	5.500	4.163	-
Montería, Mercado del Sur	2.333	2.667	2.500	++
Palmira (Valle del Cauca)	4.000	4.667	4.278	+
Pasto, El Potrerillo	2.333	3.000	2.630	-
Pereira, Mercasa	4.667	5.667	4.875	-
Popayán, Plaza de mercado del barrio Bolívar	3.133	3.267	3.156	+
Rionegro (Antioquia)	4.615	5.769	5.096	-
San Gil (Santander)	4.714	5.000	4.825	-
Sincelejo, Nuevo Mercado	4.583	5.000	4.792	-
Socorro (Santander)	4.286	4.786	4.512	-
Sogamoso (Boyacá)	4.667	5.333	4.978	n.d.
Tuluá (Valle del Cauca)	3.667	4.000	3.778	+
Tunja, Complejo de Servicios del Sur	4.000	4.667	4.444	++
Ubaté (Cundinamarca)	4.667	4.667	4.667	=
Villavicencio, CAV	4.667	5.333	4.944	+
Yopal (Casanare)	4.333	4.667	4.500	=
<b>Guanábana</b>				
Armenia, Mercar	2.400	2.500	2.433	-
Bogotá D. C., Corabastos	3.000	3.500	3.136	-
Bucaramanga, Centroabastos	2.300	3.000	2.663	-
Cali, Cavasa	2.200	2.400	2.338	-
Cartago (Valle del Cauca)	2.600	2.800	2.700	-
Chiquinquirá (Boyacá)	1.200	1.300	1.233	+
Cúcuta, Cenabastos	2.500	3.000	2.773	+
Duitama (Boyacá)	2.500	2.800	2.625	-
Ibagué, Plaza La 21	2.200	2.800	2.538	-
Ipiales (Nariño), Ipiales somos todos	2.000	2.400	2.267	-
La Unión (Nariño)	2.750	3.000	2.833	-
Manizales, Centro Galerías	2.000	2.300	2.138	-





**Cuadro 3.** Mercados mayoristas. Precios de venta de frutas frescas (continuación)  
2019 (19 al 25 de enero)

Productos y mercados	Pesos por kilogramo			
	Mínimo	Máximo	Medio	Tendencia
<b>Higo</b>				
Bogotá D. C., Corabastos	6.000	7.000	6.604	+++
Medellín, Central Mayorista de Antioquia	3.000	3.500	3.281	-
Sonsón (Antioquia)	2.500	2.500	2.500	+++
<b>Kiwi</b>				
Bogotá D. C., Corabastos	11.000	12.000	11.531	-
Bucaramanga, Centroabastos	11.000	11.500	11.250	+
Cali, Cavasa	10.000	10.000	10.000	-
Cali, Santa Helena	10.000	10.000	10.000	+
Chiquinquirá (Boyacá)	12.000	13.000	12.333	-
Cúcuta, Cenabastos	15.000	16.000	15.458	+
Duitama (Boyacá)	10.500	11.000	10.833	=
Ibagué, Plaza La 21	11.500	12.000	11.667	n.d.
La Unión (Nariño)	10.000	11.000	10.500	+++
Manizales, Centro Galerías	11.000	12.000	11.688	+
Medellín, Central Mayorista de Antioquia	10.000	12.000	11.260	-
Neiva, Surabastos	11.600	12.500	12.033	+
Pasto, El Potrerillo	7.222	10.556	8.426	-
Popayán, Plaza de mercado del barrio Bolívar	9.000	9.500	9.083	+
San Gil (Santander)	14.000	16.000	14.889	+
Socorro (Santander)	13.000	14.000	13.500	+
Tuluá (Valle del Cauca)	11.500	11.500	11.500	+
Villavicencio, CAV	11.000	12.000	11.313	-
<b>Limón común</b>				
Armenia, Mercar	2.000	2.100	2.067	-
Barranquilla, Barranquillita	1.429	1.714	1.607	-
Bogotá D. C., Corabastos	857	1.143	1.028	-
Bucaramanga, Centroabastos	1.120	1.400	1.275	-
Bucaramanga, Mercados del centro	1.200	1.200	1.200	-
Cali, Cavasa	833	1.000	890	-
Cali, Santa Helena	1.167	1.167	1.167	+
Cartagena, Bazurto	1.229	1.286	1.265	+
Cartago (Valle del Cauca)	1.400	1.600	1.500	=
Chiquinquirá (Boyacá)	1.571	1.857	1.667	-
Cúcuta, Cenabastos	1.200	1.500	1.246	-
Cúcuta, La Nueva Sexta	1.250	1.667	1.396	-
Florencia (Caquetá)	960	1.120	1.040	-
Ibagué, Plaza La 21	643	1.000	833	-
Ipiales (Nariño), Ipiales somos todos	1.000	1.125	1.063	-
La Unión (Nariño)	1.000	1.000	1.000	-
Medellín, Central Mayorista de Antioquia	929	1.300	1.126	-
Medellín, Plaza Minorista José María Villa	1.200	1.500	1.400	++
Montería, Mercado del Sur	1.286	1.571	1.381	-
Neiva, Surabastos	800	1.200	1.018	-
Pamplona (Norte de Santander)	2.000	2.000	2.000	=

Productos y mercados	Pesos por kilogramo			
	Mínimo	Máximo	Medio	Tendencia
<b>Limón común (continuación)</b>				
Pasto, El Potrerillo	625	875	813	-
Pereira, Mercasa	1.200	1.600	1.438	-
Rionegro (Antioquia)	1.700	1.900	1.815	-
San Gil (Santander)	1.200	1.400	1.329	-
Sincelejo, Nuevo Mercado	1.143	1.286	1.238	-
Socorro (Santander)	1.120	1.200	1.173	-
Valledupar, Mercabastos	1.762	2.203	2.080	+++
Valledupar, Mercado Nuevo	1.800	2.000	1.950	+
Villavicencio, CAV	1.200	1.600	1.525	-
<b>Limón común Ciénaga</b>				
Barranquilla, Barranquillita	2.750	3.500	3.258	-
Santa Marta (Magdalena)	2.000	2.400	2.280	+
<b>Limón común valluno</b>				
Buenaventura (Valle del Cauca)	2.000	2.500	2.233	-
Palmira (Valle del Cauca)	917	1.000	969	-
Tuluá (Valle del Cauca)	750	833	771	-
<b>Limón mandarino</b>				
Armenia, Mercar	900	1.000	944	-
Ibagué, Plaza La 21	700	750	742	-
La Ceja (Antioquia)	500	700	633	+++
Medellín, Central Mayorista de Antioquia	800	1.100	946	+
Medellín, Plaza Minorista José María Villa	600	1.000	817	+++
Peñol (Antioquia)	500	700	578	-
Pereira, Mercasa	800	1.200	994	-
Santa Bárbara (Antioquia)	400	600	463	+++
Villavicencio, CAV	1.200	1.800	1.683	+
Yopal (Casanare)	1.000	1.100	1.050	+++
<b>Limón Tahití</b>				
Armenia, Mercar	1.000	1.100	1.033	-
Barranquilla, Barranquillita	1.042	1.292	1.174	-
Bogotá D. C., Corabastos	857	1.429	1.205	-
Bucaramanga, Centroabastos	800	1.000	910	-
Bucaramanga, Mercados del centro	800	800	800	-
Cali, Cavasa	1.000	1.000	1.000	-
Cali, Santa Helena	900	1.000	967	-
Cartagena, Bazurto	1.480	1.760	1.593	-
Cartago (Valle del Cauca)	1.200	1.300	1.250	-
Chiquinquirá (Boyacá)	1.591	1.818	1.629	-
Cúcuta, Cenabastos	909	1.136	928	-
Duitama (Boyacá)	1.273	1.364	1.303	-
Ibagué, Plaza La 21	714	929	798	-
Manizales, Centro Galerías	900	1.300	1.088	-
Medellín, Central Mayorista de Antioquia	1.300	1.400	1.317	-

# BOLETÍN SEMANAL PRECIOS MAYORISTAS

**Cuadro 3.** Mercados mayoristas. Precios de venta de frutas frescas (continuación)  
2019 (19 al 25 de enero)

Productos y mercados	Pesos por kilogramo			
	Mínimo	Máximo	Medio	Tendencia
<b>Limón Tahití (continuación)</b>				
Medellín, Plaza Minorista José María Villa	900	1.200	1.050	-
Neiva, Surabastos	800	1.120	973	-
Palmira (Valle del Cauca)	1.000	1.100	1.013	-
Pamplona (Norte de Santander)	1.250	1.458	1.435	+
Pasto, El Potrerillo	500	700	633	-
Pereira, La 41	1.200	1.500	1.425	-
Pereira, Mercasa	900	2.000	1.250	-
Rionegro (Antioquia)	1.400	1.600	1.492	-
San Gil (Santander)	800	1.000	889	-
Santa Bárbara (Antioquia)	500	700	625	-
Socorro (Santander)	800	880	853	-
Sogamoso (Boyacá)	1.591	1.818	1.674	-
Tuluá (Valle del Cauca)	900	1.200	1.038	-
Tunja, Complejo de Servicios del Sur	1.136	1.364	1.268	-
Ubaté (Cundinamarca)	1.136	1.136	1.136	-
Villavicencio, CAV	1.200	1.600	1.383	-
<b>Lulo</b>				
Arauca (Arauca)	4.000	4.500	4.200	-
Armenia, Mercar	2.400	2.600	2.478	-
Barranquilla, Barranquillita	3.300	3.500	3.408	+
Barranquilla, Granabastos	3.500	3.800	3.644	-
Bogotá D. C., Corabastos	3.000	3.200	3.033	-
Bucaramanga, Centroabastos	2.720	2.800	2.790	-
Buenaventura (Valle del Cauca)	2.600	3.800	3.117	-
Cali, Cavasa	2.400	2.600	2.502	-
Cali, Santa Helena	2.500	2.500	2.500	=
Cartagena, Bazurto	3.200	3.400	3.250	=
Cartago (Valle del Cauca)	2.500	2.700	2.583	+
Chiquinquirá (Boyacá)	2.609	3.043	2.826	-
Cúcuta, Cenabastos	3.200	4.000	3.496	+
Duitama (Boyacá)	2.609	2.826	2.681	+
Florencia (Caquetá)	2.400	2.600	2.500	-
Ibagué, Plaza La 21	2.600	2.800	2.765	++
Ipiales (Nariño), Ipiales somos todos	1.800	2.000	1.833	+
La Unión (Nariño)	1.333	1.500	1.417	+
Manizales, Centro Galerías	2.300	2.700	2.488	+
Medellín, Central Mayorista de Antioquia	2.300	2.700	2.460	+
Medellín, Plaza Minorista José María Villa	2.600	3.200	2.925	+++
Montería, Mercado del Sur	3.000	3.500	3.308	-
Neiva, Surabastos	2.280	2.800	2.513	+
Palmira (Valle del Cauca)	2.400	2.500	2.463	-
Pamplona (Norte de Santander)	2.000	3.000	2.167	-
Pasto, El Potrerillo	1.739	2.174	1.928	-
Pereira, La 41	2.000	2.500	2.283	-
Pereira, Mercasa	2.200	2.400	2.317	+
<b>Lulo (continuación)</b>				
Popayán, Plaza de mercado del barrio Bolívar	2.000	2.400	2.215	+
San Gil (Santander)	3.000	3.280	3.196	-
Santa Marta (Magdalena)	3.200	3.500	3.360	-
Sincelejo, Nuevo Mercado	2.800	3.200	2.950	=
Socorro (Santander)	3.200	3.280	3.253	=
Sogamoso (Boyacá)	2.609	3.043	2.906	-
Tuluá (Valle del Cauca)	2.400	2.500	2.450	=
Tunja, Complejo de Servicios del Sur	3.261	3.478	3.357	-
Valledupar, Mercabastos	3.200	3.200	3.200	+
Valledupar, Mercado Nuevo	2.800	3.200	3.000	++
Villavicencio, CAV	2.800	3.200	3.000	-
Yopal (Casanare)	3.500	5.000	4.250	+
<b>Mandarina arrayana</b>				
Bogotá D. C., Corabastos	1.364	1.818	1.607	+
Buenaventura (Valle del Cauca)	1.500	2.000	1.767	+
Cali, Cavasa	1.600	1.700	1.667	-
Cali, Santa Helena	1.300	1.400	1.333	-
Chiquinquirá (Boyacá)	682	818	758	-
Duitama (Boyacá)	909	909	909	-
Florencia (Caquetá)	1.000	1.080	1.040	-
Ibagué, Plaza La 21	800	1.200	1.010	-
La Unión (Nariño)	1.500	1.500	1.500	+
Neiva, Surabastos	1.318	1.591	1.407	+
Pasto, El Potrerillo	1.250	1.500	1.375	=
Popayán, Plaza de mercado del barrio Bolívar	1.360	1.400	1.390	+
San Gil (Santander)	480	560	507	=
Socorro (Santander)	480	520	507	-
Sogamoso (Boyacá)	1.136	1.364	1.250	+
Tuluá (Valle del Cauca)	1.400	1.600	1.488	=
Tunja, Complejo de Servicios del Sur	682	909	833	-
Ubaté (Cundinamarca)	1.400	1.500	1.450	-
Villavicencio, CAV	720	920	825	-
<b>Mandarina común</b>				
Arauca (Arauca)	1.364	2.045	1.758	++
Barranquilla, Barranquillita	917	1.167	997	-
Bucaramanga, Centroabastos	652	783	750	-
Bucaramanga, Mercados del centro	800	800	800	=
Cartagena, Bazurto	1.364	1.591	1.485	-
Cúcuta, Cenabastos	800	1.000	883	-
Cúcuta, La Nueva Sexta	600	880	783	-
Montería, Mercado del Sur	800	1.200	950	+
Pamplona (Norte de Santander)	800	1.000	933	-
San Gil (Santander)	520	600	573	-
Santa Bárbara (Antioquia)	300	500	411	-
Santa Marta (Magdalena)	1.250	1.250	1.250	=
Socorro (Santander)	520	560	533	-

**Cuadro 3.** Mercados mayoristas. Precios de venta de frutas frescas (continuación)  
2019 (19 al 25 de enero)

Productos y mercados	Pesos por kilogramo			
	Mínimo	Máximo	Medio	Tendencia
<b>Mandarina común (continuación)</b>				
Sogamoso (Boyacá)	1.136	1.364	1.212	=
Tunja, Complejo de Servicios del Sur	682	909	843	-
Túquerres (Nariño)	1.250	1.500	1.369	-
Valledupar, Mercabastos	800	1.000	900	-
<b>Mandarina Oneco</b>				
Armenia, Mercar	1.200	1.300	1.233	-
Armenia, Retiro	1.000	1.200	1.111	-
Cali, Cavasa	1.700	1.800	1.744	-
Cali, Santa Helena	1.400	1.500	1.433	-
Cartago (Valle del Cauca)	2.000	2.300	2.183	+++
Manizales, Centro Galerías	1.300	1.500	1.400	-
Medellín, Central Mayorista de Antioquia	1.900	2.000	1.942	-
Medellín, Plaza Minorista José María Villa	1.000	1.400	1.167	-
Pereira, Mercasa	1.000	1.500	1.275	-
Rionegro (Antioquia)	1.500	2.200	1.906	-
Santa Bárbara (Antioquia)	400	600	475	-
<b>Mango común</b>				
Cali, Cavasa	1.400	1.600	1.462	n.d.
Cartago (Valle del Cauca)	1.900	2.000	1.950	+
Medellín, Central Mayorista de Antioquia	1.400	1.520	1.496	-
Medellín, Plaza Minorista José María Villa	1.400	1.500	1.433	+
Neiva, Surabastos	1.000	1.200	1.060	-
Pereira, La 41	1.700	1.800	1.733	=
Pereira, Mercasa	1.400	1.600	1.525	+
Santa Bárbara (Antioquia)	900	1.300	1.067	++
<b>Mango de azúcar</b>				
Barranquilla, Barranquillita	3.800	4.000	3.933	=
La Unión (Nariño)	1.200	1.400	1.300	-
<b>Mango manzano</b>				
Duitama (Boyacá)	1.818	1.818	1.818	n.d.
Medellín, Central Mayorista de Antioquia	1.200	1.200	1.200	=
Pereira, La 41	2.200	2.500	2.300	++
Pereira, Mercasa	2.300	2.600	2.442	++
<b>Mango Tommy</b>				
Arauca (Arauca)	1.727	1.909	1.803	-
Armenia, Mercar	1.300	1.500	1.378	+++
Barranquilla, Barranquillita	2.520	2.640	2.587	=
Bogotá D. C., Corabastos	2.182	2.727	2.396	-
Bucaramanga, Centroabastos	1.280	1.600	1.450	-
Bucaramanga, Mercados del centro	1.400	1.400	1.400	=
<b>Mango Tommy (continuación)</b>				
Buenaventura (Valle del Cauca)	2.000	2.300	2.133	n.d.
Cali, Cavasa	1.400	1.600	1.578	+
Cali, Santa Helena	1.200	1.400	1.273	+
Cartagena, Bazaruto	1.680	1.800	1.720	-
Cartago (Valle del Cauca)	1.333	1.500	1.396	+
Chiquinquirá (Boyacá)	1.136	1.364	1.307	-
Cúcuta, Cenabastos	1.600	1.800	1.700	-
Duitama (Boyacá)	1.364	1.500	1.455	+
Ibagué, Plaza La 21	1.120	1.400	1.193	-
Ipiales (Nariño), Ipiales somos todos	1.000	1.200	1.120	-
La Ceja (Antioquia)	1.300	1.600	1.442	+++
La Unión (Nariño)	1.400	1.600	1.500	=
Manizales, Centro Galerías	2.000	2.500	2.083	-
Medellín, Central Mayorista de Antioquia	1.200	1.500	1.294	-
Medellín, Plaza Minorista José María Villa	1.000	1.500	1.192	++
Montería, Mercado del Sur	1.333	1.667	1.417	-
Neiva, Surabastos	1.200	1.520	1.303	+
Palmira (Valle del Cauca)	1.400	1.600	1.475	-
Pasto, El Potrerillo	1.200	1.400	1.233	-
Pereira, La 41	1.800	2.000	1.933	+
Pereira, Mercasa	1.800	2.100	1.917	+
Popayán, Plaza de mercado del barrio Bolívar	1.286	1.520	1.403	+
Rionegro (Antioquia)	1.600	1.900	1.725	-
San Gil (Santander)	1.480	1.600	1.520	+
Socorro (Santander)	1.480	1.600	1.560	+
Sogamoso (Boyacá)	1.364	1.591	1.432	=
Tuluá (Valle del Cauca)	1.086	1.286	1.171	-
Tunja, Complejo de Servicios del Sur	1.136	1.273	1.182	-
Túquerres (Nariño)	1.000	1.200	1.132	-
Villavicencio, CAV	1.280	1.600	1.410	-
Yopal (Casanare)	2.000	2.200	2.100	-
<b>Mango Yulima</b>				
Duitama (Boyacá)	1.818	1.909	1.864	n.d.
Pereira, La 41	2.000	2.000	2.000	++
Pereira, Mercasa	1.800	2.400	2.067	n.d.
<b>Manzana nacional</b>				
Bogotá D. C., Corabastos	2.500	2.750	2.653	-
Medellín, Central Mayorista de Antioquia	3.500	4.000	3.885	+
Sogamoso (Boyacá)	2.045	2.409	2.220	-
Tunja, Complejo de Servicios del Sur	1.818	2.045	1.894	-
<b>Manzana roja importada</b>				
Arauca (Arauca)	4.750	5.250	4.975	+
Armenia, Mercar	4.737	4.737	4.737	=



**Cuadro 3.** Mercados mayoristas. Precios de venta de frutas frescas (continuación)  
2019 (19 al 25 de enero)

Productos y mercados	Pesos por kilogramo			
	Mínimo	Máximo	Medio	Tendencia
<b>Manzana verde importada (continuación)</b>				
Montería, Mercado del Sur	6.316	6.579	6.535	+
Neiva, Surabastos	6.947	7.789	7.322	+
Palmira (Valle del Cauca)	6.316	6.842	6.513	+
Pamplona (Norte de Santander)	6.500	7.250	6.875	+
Pasto, El Potrerillo	5.789	6.316	6.023	+
Pereira, La 41	6.579	6.842	6.781	+
Pereira, Mercasa	6.842	7.368	6.930	+
Popayán, Plaza de mercado del barrio Bolívar	6.316	6.421	6.329	+
Rionegro (Antioquia)	6.316	6.842	6.623	+
San Gil (Santander)	6.000	6.500	6.167	+
Sincelejo, Nuevo Mercado	6.000	6.250	6.028	+
Socorro (Santander)	5.750	6.500	6.083	+
Sogamoso (Boyacá)	6.316	6.842	6.579	+
Tuluá (Valle del Cauca)	6.316	6.579	6.447	=
Tunja, Complejo de Servicios del Sur	6.579	7.105	6.813	+
Túquerres (Nariño)	5.789	6.316	6.162	+
Ubaté (Cundinamarca)	6.500	6.500	6.500	+
Valledupar, Mercado Nuevo	5.789	6.579	6.184	+
Villavicencio, CAV	6.842	7.105	6.875	+
Yopal (Casanare)	5.000	5.263	5.132	-
<b>Maracuyá</b>				
Arauca (Arauca)	2.000	2.500	2.250	-
Armenia, Mercar	1.800	2.200	2.044	+
Bogotá D. C., Corabastos	1.600	2.000	1.917	+
Bucaramanga, Centroabastos	1.800	2.000	1.883	-
Buenaventura (Valle del Cauca)	2.000	2.200	2.083	-
Cali, Cavasa	2.200	2.400	2.240	+
Cali, Santa Helena	2.000	2.000	2.000	+
Cartago (Valle del Cauca)	2.200	2.500	2.417	-
Chiquinquirá (Boyacá)	2.000	2.200	2.033	-
Cúcuta, Cenabastos	2.000	2.500	2.406	+
Duitama (Boyacá)	1.800	2.000	1.933	-
Ibagué, Plaza La 21	1.600	1.920	1.800	-
La Ceja (Antioquia)	2.000	2.200	2.067	-
Manizales, Centro Galerías	2.000	2.500	2.275	+
Medellín, Plaza Minorista José María Villa	2.000	2.300	2.183	+
Montería, Mercado del Sur	1.200	1.600	1.367	-
Palmira (Valle del Cauca)	1.800	2.000	1.950	-
Pamplona (Norte de Santander)	2.000	3.000	2.694	+
Pasto, El Potrerillo	1.500	1.667	1.604	-
Pereira, La 41	2.300	2.600	2.450	+
Pereira, Mercasa	2.000	2.700	2.344	+
Popayán, Plaza de mercado del barrio Bolívar	2.000	2.300	2.129	+
Rionegro (Antioquia)	2.500	2.700	2.613	-
San Gil (Santander)	2.000	2.333	2.126	+
Santa Bárbara (Antioquia)	1.300	1.400	1.350	n.d.
<b>Maracuyá antioqueño</b>				
Medellín, Central Mayorista de Antioquia	1.700	2.200	1.867	-
Montería, Mercado del Sur	1.800	2.000	1.900	-
Sincelejo, Nuevo Mercado	2.000	2.400	2.231	-
<b>Maracuyá huilense</b>				
Florencia (Caquetá)	1.440	1.520	1.480	-
Neiva, Surabastos	1.200	1.760	1.560	++
<b>Maracuyá santandereano</b>				
Barranquilla, Barranquillita	2.333	2.533	2.422	=
Cartagena, Bazurto	2.233	2.333	2.304	=
Santa Marta (Magdalena)	2.533	2.800	2.667	-
Valledupar, Mercabastos	2.333	2.667	2.537	-
<b>Maracuyá valluno</b>				
Barranquilla, Barranquillita	2.000	3.100	2.542	-
Barranquilla, Granabastos	2.400	2.600	2.492	-
Cartagena, Bazurto	2.800	3.200	3.000	+
Medellín, Central Mayorista de Antioquia	2.400	2.500	2.450	n.d.
<b>Melón Cantalup</b>				
Arauca (Arauca)	2.200	3.000	2.567	-
Armenia, Mercar	2.000	2.200	2.133	-
Barranquilla, Barranquillita	1.200	1.700	1.567	++
Bogotá D. C., Corabastos	1.600	2.500	1.897	-
Bucaramanga, Centroabastos	1.800	2.500	2.225	-
Cali, Cavasa	1.800	2.000	1.865	-
Cali, Santa Helena	1.800	2.200	2.000	-
Cartago (Valle del Cauca)	2.200	2.500	2.300	=
Chiquinquirá (Boyacá)	1.591	2.273	1.932	+++
Cúcuta, Cenabastos	1.600	2.500	1.867	-
Duitama (Boyacá)	1.455	1.591	1.545	+
Ibagué, Plaza La 21	1.300	1.700	1.517	-
Manizales, Centro Galerías	2.500	2.500	2.500	-
Medellín, Central Mayorista de Antioquia	1.900	2.200	2.048	-
Neiva, Surabastos	1.700	2.000	1.853	+

**Cuadro 3.** Mercados mayoristas. Precios de venta de frutas frescas (continuación)  
2019 (19 al 25 de enero)

Productos y mercados	Pesos por kilogramo			
	Mínimo	Máximo	Medio	Tendencia
<b>Melón Cantalup (continuación)</b>				
Palmira (Valle del Cauca)	1.800	2.000	1.863	-
Pamplona (Norte de Santander)	2.000	2.500	2.361	++
Pasto, El Potrerillo	2.500	3.000	2.583	-
Pereira, Mercasa	2.000	2.500	2.200	-
San Gil (Santander)	1.680	2.080	1.916	++
Socorro (Santander)	1.800	1.880	1.853	+
Tunja, Complejo de Servicios del Sur	1.364	1.591	1.455	-
Valledupar, Mercado Nuevo	1.000	1.200	1.144	-
Villavicencio, CAV	2.000	3.000	2.592	-
<b>Mora de Castilla</b>				
Arauca (Arauca)	3.000	3.400	3.133	=
Armenia, Mercar	4.000	4.400	4.089	+
Barranquilla, Barranquillita	2.400	4.000	3.240	+
Barranquilla, Granabastos	2.480	3.800	3.095	+
Bogotá D. C., Corabastos	3.385	3.846	3.600	+
Bucaramanga, Centroabastos	2.000	2.800	2.340	++
Buenaventura (Valle del Cauca)	3.700	5.000	4.200	+
Cali, Cavasa	3.200	3.600	3.567	-
Cali, Santa Helena	3.360	3.600	3.493	-
Cartagena, Bazurto	2.400	2.640	2.533	-
Cartago (Valle del Cauca)	3.000	3.400	3.100	+
Chiquinquirá (Boyacá)	2.300	2.700	2.500	++
Cúcuta, Cenabastos	2.500	3.000	2.710	+++
Duitama (Boyacá)	1.800	2.000	1.933	+
Ibagué, Plaza La 21	3.600	4.000	3.650	++
Ipiales (Nariño), Ipiales somos todos	2.125	2.500	2.417	-
La Unión (Nariño)	1.600	1.600	1.600	++
Manizales, Centro Galerías	2.500	3.000	2.863	-
Marinilla (Antioquia)	1.800	2.500	2.163	++
Medellín, Central Mayorista de Antioquia	2.000	2.800	2.390	++
Montería, Mercado del Sur	2.500	3.333	2.870	+++
Neiva, Surabastos	2.240	2.800	2.600	+
Palmira (Valle del Cauca)	3.600	4.000	3.830	-
Pamplona (Norte de Santander)	1.200	1.600	1.436	++
Pasto, El Potrerillo	3.000	3.500	3.177	+
Pereira, La 41	2.500	3.000	2.733	+
Pereira, Mercasa	2.500	2.800	2.667	++
Popayán, Plaza de mercado del barrio Bolívar	3.200	3.440	3.267	+
Rionegro (Antioquia)	2.600	2.800	2.700	+
San Gil (Santander)	2.000	2.100	2.033	-
San Vicente (Antioquia)	2.500	2.600	2.538	++
Santa Marta (Magdalena)	2.640	2.800	2.752	+
Sincelejo, Nuevo Mercado	3.200	3.600	3.400	++
Socorro (Santander)	2.000	2.200	2.100	-
Sogamoso (Boyacá)	2.800	3.000	2.967	+++
Tuluá (Valle del Cauca)	3.040	3.600	3.260	+
Tunja, Complejo de Servicios del Sur	2.500	2.800	2.644	+
<b>Mora de Castilla (continuación)</b>				
Ubaté (Cundinamarca)	3.500	3.500	3.500	++
Valledupar, Mercabastos	3.000	3.600	3.222	++
Villavicencio, CAV	3.500	4.000	3.794	+
Yopal (Casanare)	3.375	3.750	3.563	=
<b>Naranja común</b>				
Arauca (Arauca)	826	1.043	924	-
Barranquilla, Barranquillita	640	640	640	+
Cartagena, Bazurto	940	960	951	+
Chiquinquirá (Boyacá)	300	333	328	-
Cúcuta, Cenabastos	500	833	655	++
Cúcuta, La Nueva Sexta	500	667	575	++
Ibagué, Plaza La 21	416	480	440	-
Montería, Mercado del Sur	400	560	522	+
Neiva, Surabastos	400	400	400	-
Pamplona (Norte de Santander)	400	400	400	-
San Gil (Santander)	360	400	373	-
Santa Bárbara (Antioquia)	500	600	552	n.d.
Santa Marta (Magdalena)	640	720	688	-
Socorro (Santander)	400	440	413	-
Sonsón (Antioquia)	500	600	550	+++
Ubaté (Cundinamarca)	1.000	1.000	1.000	+++
Valledupar, Mercado Nuevo	480	480	480	=
<b>Naranja Sweet</b>				
Armenia, Mercar	440	640	513	-
Armenia, Retiro	380	560	471	-
Bogotá D. C., Corabastos	1.000	1.250	1.120	-
Cali, Cavasa	720	840	772	-
Cali, Santa Helena	660	700	683	-
Cartago (Valle del Cauca)	900	1.000	933	-
Ibagué, Plaza La 21	700	800	775	-
Neiva, Surabastos	650	875	748	-
Pasto, El Potrerillo	700	800	750	=
Pereira, La 41	800	1.000	942	-
Pereira, Mercasa	700	800	783	-
Popayán, Plaza de mercado del barrio Bolívar	700	720	713	-
Tuluá (Valle del Cauca)	800	900	875	-
<b>Naranja Valencia</b>				
Barranquilla, Barranquillita	1.120	1.120	1.120	-
Bogotá D. C., Corabastos	1.000	1.250	1.123	-
Bucaramanga, Centroabastos	480	720	605	+
Bucaramanga, Mercados del centro	600	600	600	=
Buenaventura (Valle del Cauca)	1.240	1.300	1.280	-
Cartagena, Bazurto	1.040	1.060	1.050	-
Cartago (Valle del Cauca)	740	800	770	-
Cúcuta, Cenabastos	800	900	833	-
Duitama (Boyacá)	900	1.000	933	+

**Cuadro 3.** Mercados mayoristas. Precios de venta de frutas frescas (continuación)  
2019 (19 al 25 de enero)

Productos y mercados	Pesos por kilogramo			
	Mínimo	Máximo	Medio	Tendencia
<b>Naranja Valencia (continuación)</b>				
Florencia (Caquetá)	800	800	800	+
Ipiales (Nariño), Ipiales somos todos	750	1.125	897	-
La Ceja (Antioquia)	1.000	1.000	1.000	-
Manizales, Centro Galerías	600	800	683	-
Medellín, Central Mayorista de Antioquia	900	1.000	925	-
Medellín, Plaza Minorista José María Villa	900	1.000	950	-
Montería, Mercado del Sur	600	700	625	-
Pasto, El Potrillo	700	800	750	=
Pereira, Mercasa	600	800	775	-
Rionegro (Antioquia)	1.200	1.300	1.273	-
Santa Marta (Magdalena)	920	960	947	-
Sogamoso (Boyacá)	1.200	1.260	1.220	-
Tunja, Complejo de Servicios del Sur	1.000	1.100	1.056	-
Túquerres (Nariño)	850	1.000	921	-
Valledupar, Mercabastos	909	1.045	932	+
Valledupar, Mercado Nuevo	720	800	733	n.d.
Villavicencio, CAV	600	800	700	-
Yopal (Casanare)	700	800	750	-
<b>Papaya hawaiana</b>				
Medellín, Central Mayorista de Antioquia	1.429	1.429	1.429	=
<b>Papaya Maradol</b>				
Arauca (Arauca)	1.600	1.800	1.667	-
Armenia, Mercar	900	1.100	1.033	++
Bogotá D. C., Corabastos	1.389	1.667	1.551	-
Bucaramanga, Centroabastos	1.500	1.500	1.500	+
Buenaventura (Valle del Cauca)	1.500	1.600	1.517	-
Cali, Cavasa	1.400	1.500	1.433	+
Cali, Santa Helena	1.200	1.300	1.267	+
Cartagena, Bazaruto	1.625	1.875	1.813	=
Cartago (Valle del Cauca)	1.200	1.500	1.300	+
Chiquinquirá (Boyacá)	944	1.389	1.176	-
Cúcuta, Cenabastos	1.100	1.600	1.350	-
Duitama (Boyacá)	1.111	1.278	1.167	-
Ibagué, Plaza La 21	1.000	1.200	1.088	+
Ipiales (Nariño), Ipiales somos todos	1.700	2.000	1.881	-
La Ceja (Antioquia)	1.800	2.000	1.900	-
La Unión (Nariño)	1.500	2.000	1.750	-
Manizales, Centro Galerías	1.400	1.500	1.450	++
Medellín, Central Mayorista de Antioquia	1.900	2.000	1.975	+
Medellín, Plaza Minorista José María Villa	1.000	1.000	1.000	+
Neiva, Surabastos	1.400	1.600	1.522	-
Palmira (Valle del Cauca)	1.200	1.300	1.213	+
Pamplona (Norte de Santander)	1.500	2.000	1.750	=

Productos y mercados	Pesos por kilogramo			
	Mínimo	Máximo	Medio	Tendencia
<b>Papaya Maradol (continuación)</b>				
Pasto, El Potrillo	1.500	1.800	1.650	=
Pereira, La 41	1.300	1.400	1.350	-
Pereira, Mercasa	1.200	1.600	1.344	+
Popayán, Plaza de mercado del barrio Bolívar	1.300	1.400	1.338	+
Rionegro (Antioquia)	2.100	2.300	2.217	-
San Gil (Santander)	1.000	1.250	1.083	-
Socorro (Santander)	1.200	1.300	1.233	+
Tuluá (Valle del Cauca)	1.000	1.200	1.088	+
Tunja, Complejo de Servicios del Sur	1.111	1.222	1.185	-
Ubaté (Cundinamarca)	889	944	917	+
Valledupar, Mercado Nuevo	900	900	900	=
Villavicencio, CAV	900	1.250	1.038	+
<b>Papaya melona</b>				
Medellín, Central Mayorista de Antioquia	800	900	850	=
<b>Papaya redonda</b>				
Medellín, Central Mayorista de Antioquia	800	900	850	-
<b>Papaya tainung</b>				
Barranquilla, Barranquillita	1.000	1.200	1.075	+
Bogotá D. C., Corabastos	2.000	2.300	2.158	-
Cartagena, Bazaruto	1.500	1.600	1.525	=
Florencia (Caquetá)	1.000	1.100	1.050	=
Medellín, Central Mayorista de Antioquia	800	900	850	=
Medellín, Plaza Minorista José María Villa	1.000	1.000	1.000	++
Montería, Mercado del Sur	600	680	617	-
Santa Marta (Magdalena)	1.000	1.000	1.000	n.d.
Sincelejo, Nuevo Mercado	667	667	667	-
Valledupar, Mercado Nuevo	900	900	900	++
Villavicencio, CAV	1.100	1.400	1.223	+
<b>Patilla</b>				
Armenia, Mercar	900	900	900	+
Barranquilla, Barranquillita	900	900	900	+
Bogotá D. C., Corabastos	800	900	828	+
Bucaramanga, Centroabastos	950	1.000	994	++
Cali, Cavasa	1.000	1.100	1.033	-
Cali, Santa Helena	800	900	850	=
Cartagena, Bazaruto	800	850	817	+
Cartago (Valle del Cauca)	800	1.000	900	=
Cúcuta, Cenabastos	800	900	883	-
Ibagué, Plaza La 21	700	900	833	+
Medellín, Central Mayorista de Antioquia	500	600	550	=



**Cuadro 3.** Mercados mayoristas. Precios de venta de frutas frescas (continuación)  
2019 (19 al 25 de enero)

Productos y mercados	Pesos por kilogramo			
	Mínimo	Máximo	Medio	Tendencia
<b>Patilla (continuación)</b>				
Medellín, Plaza Minorista José María Villa	700	900	800	+
Montería, Mercado del Sur	800	900	858	-
Palmira (Valle del Cauca)	1.000	1.100	1.033	-
Pasto, El Potrerillo	1.000	1.200	1.078	-
Pereira, La 41	1.000	1.000	1.000	=
Popayán, Plaza de mercado del barrio Bolívar	1.000	1.000	1.000	=
Rionegro (Antioquia)	1.000	1.050	1.005	+
San Gil (Santander)	900	1.000	967	=
Santa Marta (Magdalena)	1.100	1.200	1.175	-
Socorro (Santander)	900	1.000	967	=
Tuluá (Valle del Cauca)	1.000	1.200	1.100	+
Valledupar, Mercado Nuevo	800	800	800	=
Villavicencio, CAV	800	900	869	++
<b>Patilla baby</b>				
Bucaramanga, Centroabastos	2.250	2.750	2.472	-
Medellín, Central Mayorista de Antioquia	2.400	2.900	2.671	+
<b>Pera importada</b>				
Armenia, Mercar	5.750	5.750	5.750	+
Bogotá D. C., Corabastos	5.600	6.000	5.926	+
Bucaramanga, Centroabastos	5.400	5.600	5.475	+
Buenaventura (Valle del Cauca)	5.263	5.789	5.482	=
Cali, Cavasa	5.789	6.053	5.921	=
Cali, Santa Helena	5.263	5.789	5.526	+
Cartagena, Bazurto	4.579	4.737	4.684	-
Cartago (Valle del Cauca)	5.789	6.053	5.921	=
Chiquinquirá (Boyacá)	6.316	6.316	6.316	+
Cúcuta, Cenabastos	5.500	6.500	6.104	+
Duitama (Boyacá)	6.053	6.316	6.228	+
Florencia (Caquetá)	6.316	6.526	6.421	+
Ibagué, Plaza La 21	5.789	6.842	6.228	+
La Unión (Nariño)	5.263	5.789	5.526	+
Manizales, Centro Galerías	5.750	6.000	5.875	=
Medellín, Central Mayorista de Antioquia	7.105	7.368	7.253	++
Neiva, Surabastos	6.556	6.889	6.722	+
Palmira (Valle del Cauca)	5.526	6.053	5.724	-
Pamplona (Norte de Santander)	5.750	6.000	5.875	-
Pasto, El Potrerillo	5.526	5.789	5.702	-
Pereira, La 41	5.250	6.000	5.500	+
Pereira, Mercasa	5.250	6.500	5.575	+
Popayán, Plaza de mercado del barrio Bolívar	5.789	6.053	5.954	+
Rionegro (Antioquia)	6.579	7.105	6.831	++
San Gil (Santander)	6.000	6.250	6.167	+
Socorro (Santander)	5.500	6.000	5.792	+
<b>Pera importada (continuación)</b>				
Sogamoso (Boyacá)	6.316	6.842	6.535	+
Tuluá (Valle del Cauca)	5.789	6.316	6.053	+
Valledupar, Mercado Nuevo	5.250	5.600	5.408	-
Villavicencio, CAV	5.750	6.000	5.896	+
Yopal (Casanare)	5.500	5.750	5.625	-
<b>Piña gold</b>				
Armenia, Mercar	1.200	1.400	1.300	+
Bogotá D. C., Corabastos	1.636	1.818	1.803	-
Bucaramanga, Centroabastos	1.300	1.400	1.350	-
Buenaventura (Valle del Cauca)	1.400	1.600	1.500	++
Cali, Cavasa	1.400	1.500	1.471	+++
Cali, Santa Helena	1.000	1.200	1.117	+
Cartagena, Bazurto	2.100	2.200	2.167	=
Cartago (Valle del Cauca)	1.400	1.600	1.483	+
Chiquinquirá (Boyacá)	2.000	2.273	2.121	+
Cúcuta, Cenabastos	1.300	1.600	1.435	-
Ibagué, Plaza La 21	1.400	1.800	1.575	-
Ipiales (Nariño), Ipiales somos todos	1.500	1.667	1.556	+
La Unión (Nariño)	1.500	2.000	1.750	=
Manizales, Centro Galerías	1.300	1.800	1.513	+
Medellín, Central Mayorista de Antioquia	1.500	1.900	1.769	+
Medellín, Plaza Minorista José María Villa	1.250	1.500	1.340	++
Montería, Mercado del Sur	1.200	1.300	1.242	+
Neiva, Surabastos	1.500	1.700	1.601	+
Palmira (Valle del Cauca)	1.300	1.500	1.388	++
Pasto, El Potrerillo	1.200	1.300	1.250	=
Pereira, La 41	1.600	2.000	1.733	++
Pereira, Mercasa	1.300	1.600	1.442	+
Rionegro (Antioquia)	1.900	2.300	2.117	++
Santa Marta (Magdalena)	2.000	2.000	2.000	++
Sogamoso (Boyacá)	1.182	1.455	1.303	++
Tuluá (Valle del Cauca)	1.400	1.500	1.433	++
Ubaté (Cundinamarca)	1.364	1.455	1.409	-
<b>Piña manzana</b>				
Cali, Cavasa	1.300	1.400	1.350	n.d.
Cali, Santa Helena	900	1.000	983	+
Manizales, Centro Galerías	1.500	1.500	1.500	-
Medellín, Central Mayorista de Antioquia	1.700	1.800	1.775	+++
Pasto, El Potrerillo	1.500	1.650	1.594	+
Pereira, Mercasa	1.200	1.400	1.300	-
Popayán, Plaza de mercado del barrio Bolívar	1.000	1.100	1.050	+
Rionegro (Antioquia)	1.450	1.500	1.488	-

**Cuadro 3.** Mercados mayoristas. Precios de venta de frutas frescas (continuación)  
2019 (19 al 25 de enero)

Productos y mercados	Pesos por kilogramo			
	Mínimo	Máximo	Medio	Tendencia
<b>Piña perolera</b>				
Barranquilla, Barranquillita	1.400	1.600	1.523	+
Barranquilla, Granabastos	1.400	1.680	1.484	+
Bogotá D. C., Corabastos	938	1.313	1.164	+++
Bucaramanga, Centroabastos	833	833	833	-
Cartagena, Bazurto	1.280	1.400	1.340	+
Chiquinquirá (Boyacá)	833	933	892	-
Cúcuta, Cenabastos	1.000	1.333	1.200	+
Cúcuta, La Nueva Sexta	1.125	1.125	1.125	n.d.
Duitama (Boyacá)	1.000	1.067	1.033	+
Florencia (Caquetá)	1.286	1.429	1.357	+
Medellín, Central Mayorista de Antioquia	1.200	1.200	1.200	=
Montería, Mercado del Sur	1.000	1.200	1.100	++
Neiva, Surabastos	1.250	1.357	1.286	+
Pamplona (Norte de Santander)	1.167	1.333	1.306	+
San Gil (Santander)	667	833	744	-
Santa Marta (Magdalena)	1.400	1.600	1.560	-
Sincelejo, Nuevo Mercado	1.200	1.400	1.283	+
Socorro (Santander)	667	933	800	-
Sogamoso (Boyacá)	1.167	1.333	1.222	-
Tunja, Complejo de Servicios del Sur	1.000	1.333	1.189	++
Valledupar, Mercabastos	1.600	1.800	1.678	+
<b>Pitahaya</b>				
Arauca (Arauca)	6.000	7.000	6.667	-
Bogotá D. C., Corabastos	3.500	5.000	4.493	-
Bucaramanga, Centroabastos	5.000	5.000	5.000	-
Cúcuta, Cenabastos	5.000	7.000	6.000	-
Medellín, Central Mayorista de Antioquia	4.000	4.000	4.000	-
Neiva, Surabastos	4.500	6.000	5.283	-
Sogamoso (Boyacá)	4.000	5.000	4.667	n.d.
Tunja, Complejo de Servicios del Sur	5.500	6.000	5.789	-
Villavicencio, CAV	5.000	8.000	6.458	+
<b>Tangelo</b>				
Bogotá D. C., Corabastos	2.200	2.800	2.461	-
Bucaramanga, Centroabastos	1.200	1.680	1.445	-
Cartago (Valle del Cauca)	1.900	2.100	1.983	+
Manizales, Centro Galerías	1.800	2.000	1.933	=
Medellín, Central Mayorista de Antioquia	2.000	2.000	2.000	=
Pereira, Mercasa	1.500	2.000	1.667	-
Rionegro (Antioquia)	2.000	2.300	2.163	+
Tunja, Complejo de Servicios del Sur	1.600	1.800	1.680	+
Ubaté (Cundinamarca)	3.000	3.000	3.000	=
Villavicencio, CAV	1.400	1.600	1.502	+
<b>Tomate de árbol</b>				
Arauca (Arauca)	2.182	2.273	2.212	-
Armenia, Mercar	1.280	1.320	1.307	-
<b>Tomate de árbol (continuación)</b>				
Barranquilla, Barranquillita	1.200	1.300	1.225	-
Barranquilla, Granabastos	1.300	1.500	1.417	-
Bogotá D. C., Corabastos	1.400	1.800	1.598	+
Bucaramanga, Centroabastos	1.200	1.280	1.240	-
Buenaventura (Valle del Cauca)	1.600	2.000	1.767	+
Cali, Cavasa	1.100	1.200	1.192	+
Cali, Santa Helena	1.000	1.100	1.067	-
Cartagena, Bazurto	2.200	2.400	2.289	+
Cartago (Valle del Cauca)	1.600	2.000	1.800	-
Chiquinquirá (Boyacá)	1.522	1.739	1.667	-
Cúcuta, Cenabastos	2.000	2.200	2.067	-
Duitama (Boyacá)	1.652	1.739	1.710	=
Florencia (Caquetá)	2.000	2.080	2.040	-
Ibagué, Plaza La 21	1.520	1.840	1.608	-
Ipiales (Nariño), Ipiales somos todos	1.167	1.333	1.278	++
La Ceja (Antioquia)	1.000	1.300	1.125	-
La Unión (Antioquia)	900	1.000	975	-
La Unión (Nariño)	1.167	1.333	1.250	=
Manizales, Centro Galerías	1.000	1.200	1.130	-
Marinilla (Antioquia)	800	1.100	926	-
Medellín, Central Mayorista de Antioquia	1.000	1.200	1.075	-
Medellín, Plaza Minorista José María Villa	1.000	1.200	1.033	-
Montería, Mercado del Sur	1.000	1.400	1.153	-
Neiva, Surabastos	1.600	1.800	1.667	-
Palmira (Valle del Cauca)	1.400	1.800	1.600	-
Pamplona (Norte de Santander)	1.667	2.083	1.840	-
Pasto, El Potrerillo	1.300	1.400	1.367	=
Peñol (Antioquia)	900	1.000	952	-
Pereira, La 41	1.500	1.500	1.500	-
Pereira, Mercasa	1.000	2.000	1.350	+
Popayán, Plaza de mercado del barrio Bolívar	1.280	1.360	1.300	-
Rionegro (Antioquia)	1.000	1.200	1.098	-
San Gil (Santander)	1.920	2.000	1.973	=
San Vicente (Antioquia)	900	1.000	953	-
Santa Marta (Magdalena)	1.600	1.800	1.704	+
Sincelejo, Nuevo Mercado	1.200	1.400	1.329	-
Socorro (Santander)	1.920	2.000	1.973	=
Sogamoso (Boyacá)	1.739	1.957	1.848	-
Sonsón (Antioquia)	900	1.000	950	++
Tuluá (Valle del Cauca)	1.400	1.700	1.563	-
Tunja, Complejo de Servicios del Sur	1.522	1.739	1.686	-
Túquerres (Nariño)	1.400	1.600	1.489	++
Valledupar, Mercabastos	1.520	1.680	1.600	-
Villavicencio, CAV	1.800	2.200	2.067	+
Yopal (Casanare)	2.000	2.400	2.200	=

# BOLETÍN SEMANAL PRECIOS MAYORISTAS

**Cuadro 3.** Mercados mayoristas. Precios de venta de frutas frescas (continuación)  
2019 (19 al 25 de enero)

Productos y mercados	Pesos por kilogramo				Tendencia	Productos y mercados	Pesos por kilogramo				Tendencia
	Mínimo	Máximo	Medio				Mínimo	Máximo	Medio		
<b>Uchuva con cáscara</b>						<b>Uva Isabela (continuación)</b>					
Bucaramanga, Centroabastos	2.400	2.400	2.400	-		Tuluá (Valle del Cauca)	2.240	2.320	2.267	+	
Cúcuta, Cenabastos	2.000	2.500	2.052	+		Tunja, Complejo de Servicios del Sur	2.560	2.880	2.773	+	
Ibagué, Plaza La 21	1.600	2.000	1.780	-		Túquerres (Nariño)	2.640	2.800	2.740	-	
Medellín, Central Mayorista de Antioquia	2.500	2.600	2.517	-		Ubaté (Cundinamarca)	2.800	3.000	2.900	=	
San Gil (Santander)	2.400	2.600	2.533	+		Villavicencio, CAV	2.880	3.200	3.120	+	
Socorro (Santander)	2.800	3.000	2.867	+		Yopal (Casanare)	1.920	2.000	1.960	-	
<b>Uva importada</b>						<b>Uva negra</b>					
Arauca (Arauca)	9.750	10.625	10.146	-		Sogamoso (Boyacá)	2.800	3.040	2.907	-	
Barranquilla, Barranquillita	8.333	8.667	8.444	=		<b>Uva red globe nacional</b>					
Bogotá D. C., Corabastos	9.375	10.000	9.649	-		Armenia, Mercar	3.600	3.680	3.627	-	
Bucaramanga, Centroabastos	8.750	9.375	9.063	=		Bogotá D. C., Corabastos	3.455	5.000	4.206	-	
Cali, Cavasa	8.824	9.412	9.142	-		Bucaramanga, Centroabastos	3.818	3.818	3.818	-	
Cali, Santa Helena	8.235	8.824	8.471	-		Cali, Cavasa	4.444	4.667	4.542	-	
Cartagena, Bazurto	8.333	8.667	8.500	+		Cali, Santa Helena	3.467	4.000	3.733	-	
Cúcuta, Cenabastos	10.000	10.625	10.417	+		Cartagena, Bazurto	4.444	4.667	4.593	=	
Medellín, Central Mayorista de Antioquia	8.125	9.375	8.711	-		Cartago (Valle del Cauca)	4.500	4.800	4.600	-	
San Gil (Santander)	9.750	10.000	9.917	-		Ibagué, Plaza La 21	2.800	4.000	3.260	+	
Socorro (Santander)	9.750	10.000	9.917	=		Manizales, Centro Galerías	3.360	4.000	3.670	-	
Sogamoso (Boyacá)	10.250	10.625	10.500	-		Medellín, Central Mayorista de Antioquia	3.333	4.111	3.699	-	
Valledupar, Mercado Nuevo	10.000	10.000	10.000	=		Montería, Mercado del Sur	4.222	5.000	4.809	-	
Villavicencio, CAV	8.750	10.000	9.547	-		Pasto, El Potrerillo	2.800	3.600	2.978	-	
<b>Uva Isabela</b>						Pereira, Mercasa	3.000	4.200	3.867	+	
Arauca (Arauca)	3.200	3.520	3.333	+		Popayán, Plaza de mercado del barrio Bolívar	3.947	4.211	4.145	-	
Armenia, Mercar	2.907	2.996	2.937	+		Rionegro (Antioquia)	4.444	5.000	4.711	-	
Bogotá D. C., Corabastos	2.720	3.040	2.833	+		San Gil (Santander)	4.545	5.182	4.798	-	
Bucaramanga, Centroabastos	2.560	2.640	2.570	+		Socorro (Santander)	4.545	4.909	4.727	-	
Cali, Cavasa	2.160	2.400	2.277	+		Tuluá (Valle del Cauca)	3.700	4.000	3.875	-	
Cali, Santa Helena	2.080	2.240	2.160	=		Villavicencio, CAV	4.091	5.625	4.641	-	
Chiquinquirá (Boyacá)	2.800	4.000	3.133	+		<b>Uva roja</b>					
Cúcuta, Cenabastos	3.000	4.000	3.367	-		Duitama (Boyacá)	2.560	2.800	2.620	-	
Duitama (Boyacá)	2.640	2.800	2.747	+		Florencia (Caquetá)	6.000	6.000	6.000	=	
Ibagué, Plaza La 21	2.240	2.640	2.467	+		Ipiales (Nariño), Ipiales somos todos	3.111	3.889	3.556	-	
Ipiales (Nariño), Ipiales somos todos	2.400	2.640	2.542	-		La Unión (Nariño)	3.600	4.000	3.700	+	
La Unión (Nariño)	2.400	3.040	2.660	+		Neiva, Surabastos	4.700	5.500	5.031	-	
Medellín, Central Mayorista de Antioquia	3.000	3.200	3.100	-		Pereira, Mercasa	6.667	8.333	7.519	+	
Neiva, Surabastos	2.000	2.500	2.333	++		Sincelejo, Nuevo Mercado	3.889	4.222	4.136	-	
Palmira (Valle del Cauca)	2.160	2.240	2.190	-		Sogamoso (Boyacá)	2.800	3.040	2.907	-	
Pamplona (Norte de Santander)	3.000	4.000	3.500	=		Túquerres (Nariño)	3.111	3.333	3.296	-	
Pasto, El Potrerillo	2.400	2.560	2.489	+		<b>Uva verde</b>					
Popayán, Plaza de mercado del barrio Bolívar	2.240	2.400	2.360	-		Bogotá D. C., Corabastos	5.000	6.111	5.543	-	
Rionegro (Antioquia)	3.200	3.600	3.458	+		Bucaramanga, Centroabastos	4.545	4.545	4.545	-	
San Gil (Santander)	2.800	2.960	2.853	=		Cartago (Valle del Cauca)	4.800	5.200	4.960	-	
Sincelejo, Nuevo Mercado	3.167	3.333	3.259	+		Cúcuta, Cenabastos	6.000	7.222	6.838	-	
Socorro (Santander)	2.800	2.960	2.853	=		Florencia (Caquetá)	6.000	6.000	6.000	=	
Sogamoso (Boyacá)	2.560	2.800	2.720	+							

**Cuadro 3.** Mercados mayoristas. Precios de venta de frutas frescas (conclusión)  
2019 (19 al 25 de enero)

Productos y mercados	Pesos por kilogramo			Tendencia
	Mínimo	Máximo	Medio	
<b>Uva verde (continuación)</b>				
Medellín, Central Mayorista de Antioquia	4.444	5.000	4.778	-
San Gil (Santander)	5.000	5.636	5.232	-
Socorro (Santander)	5.000	5.455	5.197	-

**TENDENCIAS**

---	-
Variación mayor al -20 %	Variación entre 0 % y -10 %
--	=
Variación entre -10 % y -20 %	Variación igual a 0 %

Productos y mercados	Pesos por kilogramo			Tendencia
	Mínimo	Máximo	Medio	
<b>Uva verde (continuación)</b>				
Sogamoso (Boyacá)	3.364	4.091	3.606	-
<b>Zapote</b>				
Valledupar, Mercado Nuevo	4.000	4.000	4.000	+

+	+++
Variación entre 0 % y 10 %	Variación mayor al 20 %
++	n. d.
Variación entre 10 % y 20 %	No determinado

## TUBÉRCULOS, RAÍCES Y PLÁTANOS

### Bajó abastecimiento de papa

En el transcurso de la presente semana se incrementaron los precios de la papa única en veinte de los veintisiete mercados donde se negoció. Los comerciantes informaron que esta situación obedeció a la reducción de la oferta de producto de primera calidad procedente de Chocontá (Cundinamarca), Túquerres e Ipiales (Nariño), Soracá, Siachoque, Chíquiza, Ventaquemada, Viracachá y Ciénega (Boyacá). En Bucaramanga y Cúcuta, por ejemplo, el kilo se ofreció a \$775 y a \$823, respectivamente.

Así mismo, subieron las cotizaciones mayoristas de las papas criolla limpia, superior, parda pastusa y capira. En el caso de la papa criolla limpia, por ejemplo, el alza del precio obedeció al bajo nivel de producción de esta variedad en Mutiscua, Cácuta, Chitagá y Pamplona (Norte de Santander); Une, Chipaque, Fosca y Cáqueza (Cundinamarca); La Unión, Sonsón, Abejorral y Marinilla (Antioquia); Túquerres e Ipiales (Nariño). Este comportamiento se registró en treinta y cuatro de los cuarenta y cuatro mercados donde se negoció a lo largo de la semana. En Bogotá y Santa Marta, por ejemplo, el incremento en el precio superó el 14,06%, ofreciéndose el kilo a \$2.907 y a \$2.420, respectivamente.

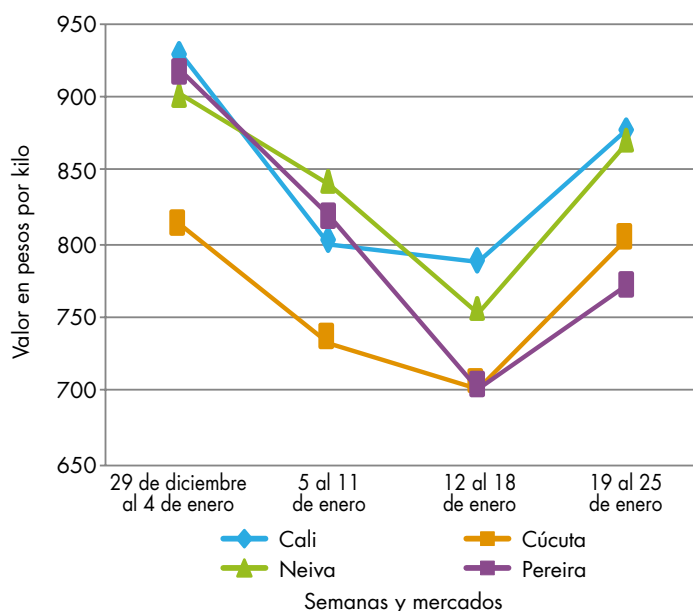
También aumentaron los precios de la papa superior, esta vez en diez de los once mercados donde se negoció esta semana. Los comerciantes afirmaron que se registró una mayor demanda de este producto, a lo que se sumó una reducción en el ingreso, por la finalización de la fase productiva en Aquitania, Pesca, Tota, Tunja, Ventaquemada, Tuta, Sogamoso y

Belén (Boyacá); Une, Chipaque, Fosca, Subachoque, Usme y Chocontá (Cundinamarca); Chitagá (Norte de Santander) y Cerrito (Santander). En Tunja y Cúcuta, por ejemplo, el alza superó el 28,00%, ofreciéndose el kilo a \$858 y a \$917, respectivamente.

En contraste, se redujo el precio mayorista de la papa nevada y el plátano dominico hartón verde. En el caso de la papa nevada, el descenso en la cotización obedeció a que el clima benefició la recolección en Peñol, El Santuario, Guarne, El Carmen de Viboral, Marinilla y Granada (Antioquia). Este comportamiento se registró en ocho de los diez mercados donde se vendió a lo largo de la semana. En Medellín, principal destino de la producción de esta zona, el kilo se comercializó a \$1.523, lo que representó una reducción del 4,27%.

Finalmente, la cotización del plátano dominico hartón verde bajó en los cinco mercados donde se comercializó a lo largo de la semana. Los mayoristas afirmaron que el verano benefició los cultivos, por lo que se contó con una mayor cantidad de producto. En Manizales y Pereira, por ejemplo, el kilo se vendió a \$958 y a \$800, respectivamente, lo que representó un descenso del 11,16%, en promedio.

**Gráfico 3.** Comportamiento de los precios de la papa única 2018 (29 de diciembre) - 2019 (25 de enero)



Fuente: DANE, Sipsa.

**Cuadro 4.** Mercados mayoristas. Precios de venta de tubérculos, raíces y plátanos 2019 (19 al 25 de enero)

Productos y mercados	Pesos por kilogramo			
	Mínimo	Máximo	Medio	Tendencia
<b>Arracacha amarilla</b>				
Arauca (Arauca)	1.900	2.000	1.933	+
Bogotá D. C., Corabastos	1.333	2.000	1.678	+
Bucaramanga, Centroabastos	1.280	1.440	1.333	-
Buenaventura (Valle del Cauca)	2.000	2.560	2.173	-
Cali, Cavasa	1.333	1.500	1.432	-
Cali, Santa Helena	1.500	1.667	1.611	-
Chiquinquirá (Boyacá)	1.500	1.667	1.583	-
Cúcuta, Cenabastos	900	1.300	1.078	-
Duitama (Boyacá)	1.667	1.667	1.667	+
Florencia (Caquetá)	960	992	976	+
Ibagué, Plaza La 21	1.280	1.920	1.570	+++
Neiva, Surabastos	1.600	1.920	1.787	=
Palmira (Valle del Cauca)	1.833	2.167	2.035	-
Pamplona (Norte de Santander)	1.000	1.200	1.033	-
Popayán, Plaza de mercado del barrio Bolívar	2.320	2.400	2.377	++
San Gil (Santander)	1.440	1.600	1.538	-
Sogamoso (Boyacá)	1.467	1.667	1.578	-
Tunja, Complejo de Servicios del Sur	1.000	1.333	1.231	+
Valledupar, Mercabastos	1.600	1.800	1.667	-
Villavicencio, CAV	1.600	2.200	1.917	+
Yopal (Casanare)	2.000	2.167	2.056	+++
<b>Arracacha blanca</b>				
Armenia, Mercar	1.583	1.667	1.639	+
Cartago (Valle del Cauca)	1.833	1.867	1.842	+
Ipiales (Nariño), Ipiales somos todos	900	1.200	1.039	-
Manizales, Centro Galerías	1.774	1.935	1.882	-
Medellín, Central Mayorista de Antioquia	750	1.875	1.438	+++
Medellín, Plaza Minorista José María Villa	2.000	3.000	2.494	+++
Pasto, El Potrerillo	800	900	833	=
Pereira, La 41	1.833	1.833	1.833	n.d.
Pereira, Mercasa	1.667	1.833	1.812	+
San Vicente (Antioquia)	889	944	919	-
Tuluá (Valle del Cauca)	1.750	1.833	1.813	+
<b>Ñame criollo</b>				
Cartagena, Bazaruto	1.140	1.240	1.193	-
Montería, Mercado del Sur	1.400	1.600	1.467	-
Sincelejo, Nuevo Mercado	1.600	1.700	1.617	-
Valledupar, Mercabastos	1.800	2.000	1.950	n.d.
<b>Ñame diamante</b>				
Cartagena, Bazaruto	600	640	627	=
Montería, Mercado del Sur	700	800	758	-
Sincelejo, Nuevo Mercado	800	800	800	+
Valledupar, Mercabastos	1.100	1.200	1.150	-

Productos y mercados	Pesos por kilogramo			
	Mínimo	Máximo	Medio	Tendencia
<b>Ñame espino</b>				
Barranquilla, Barranquillita	1.800	2.000	1.873	-
Barranquilla, Granabastos	1.960	2.000	1.993	-
Cartagena, Bazaruto	1.360	1.500	1.432	-
Sincelejo, Nuevo Mercado	1.600	1.800	1.633	-
Valledupar, Mercabastos	1.800	2.200	1.950	+
<b>Papa Betina</b>				
Buenaventura (Valle del Cauca)	800	920	873	-
Cali, Cavasa	660	860	764	++
Ipiales (Nariño), Centro de acopio	500	650	556	++
Ipiales (Nariño), Ipiales somos todos	600	700	622	+
Pasto, El Potrerillo	600	700	630	+
Tunja, Complejo de Servicios del Sur	640	700	673	+++
<b>Papa capira</b>				
Buenaventura (Valle del Cauca)	1.000	1.000	1.000	-
Cali, Cavasa	900	1.040	981	-
Cali, Santa Helena	1.000	1.160	1.073	-
Cartago (Valle del Cauca)	1.100	1.120	1.110	+
El Carmen de Viboral (Antioquia)	1.250	1.300	1.275	++
El Santuario (Antioquia)	1.200	1.400	1.265	+
Ipiales (Nariño), Centro de acopio	900	900	900	-
Ipiales (Nariño), Ipiales somos todos	860	900	896	-
La Ceja (Antioquia)	1.500	1.600	1.533	+
La Unión (Antioquia)	1.250	1.350	1.303	+
Manizales, Centro Galerías	1.040	1.160	1.103	+
Marinilla (Antioquia)	1.200	1.300	1.249	+
Medellín, Central Mayorista de Antioquia	1.200	1.400	1.295	-
Medellín, Plaza Minorista José María Villa	1.200	1.400	1.296	+
Montería, Mercado del Sur	1.300	1.460	1.405	-
Palmira (Valle del Cauca)	1.080	1.160	1.100	-
Pasto, El Potrerillo	840	960	897	+
Peñol (Antioquia)	1.200	1.300	1.255	+
Pereira, La 41	900	1.000	945	n.d.
Pereira, Mercasa	1.000	1.100	1.047	+++
Popayán, Plaza de mercado del barrio Bolívar	1.000	1.100	1.028	-
Rionegro (Antioquia)	1.300	1.400	1.349	+
San Vicente (Antioquia)	1.200	1.250	1.230	++
Santa Bárbara (Antioquia)	1.300	1.500	1.388	+
Sincelejo, Nuevo Mercado	1.360	1.400	1.389	-
Sonsón (Antioquia)	1.400	1.450	1.425	++
Tuluá (Valle del Cauca)	1.100	1.160	1.130	-
Túquerres (Nariño)	800	900	855	+
<b>Papa criolla limpia</b>				
Arauca (Arauca)	1.875	2.292	2.049	++
Armenia, Mercar	1.800	2.000	1.901	+

# BOLETÍN SEMANAL PRECIOS MAYORISTAS

**Cuadro 4.** Mercados mayoristas. Precios de venta de tubérculos, raíces y plátanos (continuación)  
2019 (19 al 25 de enero)

Productos y mercados	Pesos por kilogramo				Tendencia	Productos y mercados	Pesos por kilogramo				Tendencia
	Mínimo	Máximo	Medio				Mínimo	Máximo	Medio		
<b>Papa criolla limpia (continuación)</b>						<b>Papa criolla sucia (continuación)</b>					
Barranquilla, Granabastos	2.160	2.700	2.492	+++		Chiquinquirá (Boyacá)	1.400	1.600	1.533	++	
Bogotá D. C., Corabastos	2.667	3.111	2.907	++		Ipiales (Nariño), Centro de acopio	700	700	700	+++	
Bucaramanga, Centroabastos	2.400	2.600	2.500	+		Palmira (Valle del Cauca)	960	1.080	1.033	-	
Buenaventura (Valle del Cauca)	1.360	1.440	1.427	-		Pasto, El Potrerillo	600	800	710	-	
Cali, Cavasa	1.200	1.400	1.313	-		Popayán, Plaza de mercado del barrio Bolívar	1.167	1.250	1.177	+++	
Cali, Santa Helena	1.000	1.400	1.213	+		Tuluá (Valle del Cauca)	1.417	1.500	1.469	+++	
Cartagena, Bazurto	1.800	1.880	1.840	+		Tunja, Complejo de Servicios del Sur	1.100	1.600	1.400	+++	
Cartago (Valle del Cauca)	2.400	2.400	2.400	+++		Ubaté (Cundinamarca)	1.200	1.200	1.200	+++	
Cúcuta, Cenabastos	1.900	2.400	2.067	+		<b>Papa ICA-Huila</b>					
Duitama (Boyacá)	2.200	2.400	2.300	++		Bucaramanga, Centroabastos	1.200	1.300	1.245	+	
El Carmen de Viboral (Antioquia)	2.400	2.700	2.550	++		La Unión (Nariño)	1.100	1.300	1.205	+	
El Santuario (Antioquia)	1.800	2.700	2.355	-		Pasto, El Potrerillo	1.100	1.200	1.142	+	
Florencia (Caquetá)	2.200	2.200	2.200	=		<b>Papa Morasurco</b>					
Ibagué, Plaza La 21	2.000	2.400	2.080	+		Ipiales (Nariño), Centro de acopio	500	600	567	+	
Ipiales (Nariño), Ipiales somos todos	800	1.100	933	+		La Unión (Nariño)	760	920	840	-	
La Ceja (Antioquia)	2.500	3.000	2.758	+		Pasto, El Potrerillo	680	800	732	-	
La Unión (Antioquia)	2.200	2.400	2.300	+		Túquerres (Nariño)	600	600	600	+	
La Unión (Nariño)	1.000	1.100	1.025	-		<b>Papa nevada</b>					
Manizales, Centro Galerías	2.500	2.708	2.604	+++		Cartago (Valle del Cauca)	1.938	2.125	2.016	-	
Marinilla (Antioquia)	2.000	2.600	2.300	-		El Carmen de Viboral (Antioquia)	1.600	1.700	1.650	=	
Medellín, Central Mayorista de Antioquia	2.100	3.000	2.440	-		El Santuario (Antioquia)	1.400	1.500	1.480	-	
Medellín, Plaza Minorista José María Villa	2.500	3.100	2.719	-		Marinilla (Antioquia)	1.400	1.600	1.494	-	
Montería, Mercado del Sur	3.000	3.500	3.436	+		Medellín, Central Mayorista de Antioquia	1.300	1.700	1.523	-	
Neiva, Surabastos	2.000	2.400	2.253	++		Peñol (Antioquia)	1.400	1.600	1.521	-	
Pamplona (Norte de Santander)	1.800	2.300	2.078	+		Pereira, La 41	2.133	2.400	2.267	n.d.	
Pereira, La 41	2.100	2.500	2.333	+++		Pereira, Mercasa	2.000	2.267	2.118	-	
Pereira, Mercasa	2.100	2.400	2.218	++		Rionegro (Antioquia)	1.400	1.700	1.578	-	
Rionegro (Antioquia)	2.500	3.200	2.857	+++		San Vicente (Antioquia)	1.700	1.800	1.750	+	
San Gil (Santander)	1.600	2.100	1.842	++		<b>Papa parda pastusa</b>					
San Vicente (Antioquia)	2.500	2.700	2.588	++		Arauca (Arauca)	960	960	960	-	
Santa Bárbara (Antioquia)	2.600	2.800	2.750	++		Armenia, Mercar	900	1.080	956	+	
Santa Marta (Magdalena)	2.200	2.600	2.420	++		Bogotá D. C., Corabastos	1.000	1.300	1.142	+	
Sincelejo, Nuevo Mercado	2.800	3.000	2.967	++		Bucaramanga, Centroabastos	800	1.120	980	++	
Socorro (Santander)	1.640	2.100	1.863	++		Bucaramanga, Mercados del centro	1.000	1.000	1.000	=	
Sogamoso (Boyacá)	2.200	2.400	2.367	+++		Cali, Cavasa	860	1.040	930	-	
Sonsón (Antioquia)	2.200	2.200	2.200	++		Cartago (Valle del Cauca)	800	840	820	+	
Tunja, Complejo de Servicios del Sur	1.700	2.000	1.889	++		Chiquinquirá (Boyacá)	700	900	800	+++	
Túquerres (Nariño)	600	740	688	=		Cúcuta, Cenabastos	800	1.100	955	+++	
Valledupar, Mercabastos	2.400	3.000	2.708	+		Florencia (Caquetá)	1.000	1.000	1.000	-	
Valledupar, Mercado Nuevo	2.400	3.000	2.700	=		Ipiales (Nariño), Centro de acopio	800	850	818	=	
Villavicencio, CAV	1.800	2.200	2.075	++		La Unión (Nariño)	900	960	920	-	
Yopal (Casanare)	2.604	2.708	2.674	+++		Manizales, Centro Galerías	900	1.000	953	+	
<b>Papa criolla sucia</b>											
Barranquilla, Barranquillita	2.560	3.000	2.793	+++							
Bogotá D. C., Corabastos	2.000	2.400	2.150	++							
Cali, Cavasa	1.000	1.200	1.082	-							

**Cuadro 4.** Mercados mayoristas. Precios de venta de tubérculos, raíces y plátanos (continuación)  
2019 (19 al 25 de enero)

Productos y mercados	Pesos por kilogramo			
	Mínimo	Máximo	Medio	Tendencia
<b>Papa parda pastusa (continuación)</b>				
Medellín, Central Mayorista de Antioquia	1.000	1.200	1.115	-
Pamplona (Norte de Santander)	800	1.100	922	++
Pasto, El Potrerillo	800	900	835	-
Pereira, La 41	800	900	860	++
Pereira, Mercasa	760	860	790	+
Popayán, Plaza de mercado del barrio Bolívar	1.360	1.500	1.433	+++
San Gil (Santander)	800	900	858	-
Sincedejo, Nuevo Mercado	840	1.000	900	+
Socorro (Santander)	800	900	853	-
Sogamoso (Boyacá)	800	900	843	+++
Tunja, Complejo de Servicios del Sur	800	900	847	+++
Túquerres (Nariño)	800	900	847	+
Ubaté (Cundinamarca)	800	800	800	=
Yopal (Casanare)	938	1.042	1.007	++
<b>Papa Puracé</b>				
La Unión (Antioquia)	1.100	1.200	1.150	+
<b>Papa roja peruana</b>				
Ipiales (Nariño), Centro de acopio	700	800	744	+
Ipiales (Nariño), Ipiales somos todos	600	700	639	+
<b>Papa rubí</b>				
Bogotá D. C., Corabastos	700	840	784	+
Pereira, La 41	920	1.000	978	++
Pereira, Mercasa	760	920	865	+
Santa Marta (Magdalena)	800	980	906	+
<b>Papa R-12 negra</b>				
Bogotá D. C., Corabastos	800	1.100	929	+
Bucaramanga, Centroabastos	960	1.040	1.000	+
Cartago (Valle del Cauca)	800	900	850	-
Manizales, Centro Galerías	1.040	1.160	1.103	+
Neiva, Surabastos	920	1.160	1.053	-
<b>Papa R-12 roja</b>				
Barranquilla, Barranquillita	1.340	1.400	1.382	+
Bogotá D. C., Corabastos	700	840	784	+
Pereira, Mercasa	1.040	1.160	1.075	+
Tunja, Complejo de Servicios del Sur	900	1.000	956	+++
<b>Papa sabanera</b>				
Bogotá D. C., Corabastos	1.400	1.800	1.605	+
Ubaté (Cundinamarca)	900	900	900	++

Productos y mercados	Pesos por kilogramo			
	Mínimo	Máximo	Medio	Tendencia
<b>Papa San Félix</b>				
Manizales, Centro Galerías	1.133	1.167	1.158	-
<b>Papa superior</b>				
Bogotá D. C., Corabastos	900	1.200	1.056	++
Cúcuta, Cenabastos	800	1.100	917	+++
Duitama (Boyacá)	900	900	900	++
Florencia (Caquetá)	1.000	1.000	1.000	-
Ipiales (Nariño), Centro de acopio	800	850	821	+
Ipiales (Nariño), Ipiales somos todos	700	850	782	+
Neiva, Surabastos	880	1.120	1.039	++
Pamplona (Norte de Santander)	740	1.000	893	++
Sogamoso (Boyacá)	800	860	830	+++
Tunja, Complejo de Servicios del Sur	840	900	858	+++
Villavicencio, CAV	1.000	1.140	1.053	++
<b>Papa suprema</b>				
Armenia, Mercar	860	1.040	922	+
Bogotá D. C., Corabastos	800	1.000	928	++
Bucaramanga, Centroabastos	700	960	837	++
Bucaramanga, Mercados del centro	900	900	900	=
Buenaventura (Valle del Cauca)	920	1.000	967	-
Cali, Cavasa	760	900	847	-
Cali, Santa Helena	900	1.000	945	-
Chiquinquirá (Boyacá)	600	700	650	+++
Cúcuta, Cenabastos	700	1.000	840	+++
Florencia (Caquetá)	1.000	1.000	1.000	-
Ibagué, Plaza La 21	840	1.040	950	++
Ipiales (Nariño), Centro de acopio	700	800	743	+
Ipiales (Nariño), Ipiales somos todos	600	800	683	++
La Unión (Nariño)	800	920	855	-
Palmira (Valle del Cauca)	940	1.000	953	-
Pamplona (Norte de Santander)	700	800	777	++
Pasto, El Potrerillo	700	860	783	+
Popayán, Plaza de mercado del barrio Bolívar	1.080	1.320	1.195	+++
San Gil (Santander)	700	800	758	-
Socorro (Santander)	700	800	753	-
Sogamoso (Boyacá)	680	700	693	-
Tuluá (Valle del Cauca)	900	960	935	+
Túquerres (Nariño)	600	700	623	-
Ubaté (Cundinamarca)	600	600	600	=
<b>Papa tocarreña</b>				
Duitama (Boyacá)	1.000	1.000	1.000	++
Sogamoso (Boyacá)	900	1.100	993	++
<b>Papa única</b>				
Barranquilla, Barranquillita	680	900	824	+
Barranquilla, Granabastos	660	880	792	++
Bogotá D. C., Corabastos	700	840	781	+



**Cuadro 4.** Mercados mayoristas. Precios de venta de tubérculos, raíces y plátanos (continuación)  
2019 (19 al 25 de enero)

Productos y mercados	Pesos por kilogramo			
	Mínimo	Máximo	Medio	Tendencia
<b>Papa única (continuación)</b>				
Bucaramanga, Centroabastos	700	840	775	+
Bucaramanga, Mercados del centro	900	900	900	=
Buenaventura (Valle del Cauca)	800	940	877	-
Cali, Cavasa	800	900	877	++
Cali, Santa Helena	800	900	858	+
Cartagena, Bazurto	640	700	675	-
Cartago (Valle del Cauca)	900	940	910	+
Cúcuta, Cenabastos	700	900	823	++
Florencia (Cauquetá)	880	900	890	+
Ipiales (Nariño), Centro de acopio	600	700	640	+
Ipiales (Nariño), Ipiales somos todos	600	800	667	+
La Unión (Nariño)	800	900	835	-
Manizales, Centro Galerías	800	840	813	+
Neiva, Surabastos	720	960	883	++
Pamplona (Norte de Santander)	700	800	763	+
Pasto, El Potrerillo	700	800	763	++
Pereira, La 41	840	900	878	++
Pereira, Mercasa	700	860	783	++
Popayán, Plaza de mercado del barrio Bolívar	900	940	925	-
Tunja, Complejo de Servicios del Sur	640	700	678	+++
Túquerres (Nariño)	500	600	577	-
Ubaté (Cundinamarca)	600	600	600	=
Valledupar, Mercabastos	600	800	723	+
Valledupar, Mercado Nuevo	600	800	723	+
<b>Plátano comino</b>				
Medellín, Central Mayorista de Antioquia	900	1.100	979	+
Rionegro (Antioquia)	1.000	1.150	1.056	-
<b>Plátano dominico hartón maduro</b>				
Manizales, Centro Galerías	900	1.000	958	-
Pereira, La 41	700	850	808	-
Pereira, Mercasa	800	800	800	-
<b>Plátano dominico hartón verde</b>				
Armenia, Retiro	550	600	583	-
Cartago (Valle del Cauca)	800	1.100	938	-
Manizales, Centro Galerías	900	1.000	958	-
Pereira, La 41	700	850	808	-
Pereira, Mercasa	800	800	800	-
<b>Plátano dominico verde</b>				
Medellín, Central Mayorista de Antioquia	700	800	746	+
Santa Bárbara (Antioquia)	350	400	375	-
Sonsón (Antioquia)	1.000	1.200	1.100	=
<b>Plátano guineo</b>				
Bogotá D. C., Corabastos	1.100	1.100	1.100	-
Bucaramanga, Centroabastos	1.500	1.500	1.500	++
Cartago (Valle del Cauca)	800	900	825	-
La Ceja (Antioquia)	500	600	583	-
Medellín, Central Mayorista de Antioquia	400	700	510	+
Medellín, Plaza Minorista José María Villa	500	700	583	+
Neiva, Surabastos	1.000	1.000	1.000	=
Peñol (Antioquia)	467	633	554	-
Rionegro (Antioquia)	800	1.000	854	+
Santa Bárbara (Antioquia)	250	267	258	=
Sonsón (Antioquia)	400	450	425	-
Villavicencio, CAV	1.333	2.000	1.764	-
<b>Plátano hartón maduro</b>				
Armenia, Mercar	700	800	733	-
Bogotá D. C., Corabastos	1.600	1.800	1.707	-
Cúcuta, Cenabastos	1.397	2.000	1.769	++
Ibagué, Plaza La 21	1.000	1.300	1.103	+
Medellín, Central Mayorista de Antioquia	900	1.000	963	+
Neiva, Surabastos	900	1.100	1.029	=
Pereira, La 41	700	850	808	-
Pereira, Mercasa	800	800	800	-
Tunja, Complejo de Servicios del Sur	1.250	1.500	1.406	+
<b>Plátano hartón verde</b>				
Arauca (Arauca)	1.800	1.800	1.800	-
Armenia, Mercar	800	900	856	-
Armenia, Retiro	700	750	717	-
Barranquilla, Barranquillita	1.350	1.800	1.550	+
Bogotá D. C., Corabastos	1.600	1.800	1.707	-
Bucaramanga, Centroabastos	1.760	1.920	1.840	+
Bucaramanga, Mercados del centro	1.840	1.920	1.893	-
Cali, Cavasa	950	1.000	978	-
Cali, Santa Helena	950	1.050	1.000	-
Cartagena, Bazurto	1.500	1.650	1.579	=
Chiquinquirá (Boyacá)	1.000	1.750	1.380	+
Cúcuta, Cenabastos	1.397	2.000	1.768	++
Duitama (Boyacá)	1.600	1.650	1.625	+
Ibagué, Plaza La 21	1.000	1.300	1.103	+
La Ceja (Antioquia)	1.200	1.200	1.200	-
Medellín, Central Mayorista de Antioquia	900	1.000	963	+
Medellín, Plaza Minorista José María Villa	800	900	883	+
Montería, Mercado del Sur	1.000	1.125	1.083	+
Neiva, Surabastos	1.000	1.100	1.033	+
Palmira (Valle del Cauca)	1.000	1.100	1.088	-

**Cuadro 4.** Mercados mayoristas. Precios de venta de tubérculos, raíces y plátanos (continuación)  
2019 (19 al 25 de enero)

Productos y mercados	Pesos por kilogramo			
	Mínimo	Máximo	Medio	Tendencia
<b>Plátano hartón verde (continuación)</b>				
Pamplona (Norte de Santander)	1.222	1.333	1.241	+
Pasto, El Potrerillo	800	1.000	922	-
Pereira, La 41	700	850	808	-
Pereira, Mercasa	800	800	800	-
Popayán, Plaza de mercado del barrio Bolívar	1.040	1.080	1.060	-
Rionegro (Antioquia)	1.000	1.400	1.281	-
San Gil (Santander)	640	960	800	-
Santa Bárbara (Antioquia)	700	800	725	-
Santa Marta (Magdalena)	2.220	2.220	2.220	+
Sincelejo, Nuevo Mercado	1.125	1.125	1.125	=
Socorro (Santander)	640	800	720	-
Sogamoso (Boyacá)	1.400	1.650	1.508	-
Tuluá (Valle del Cauca)	900	1.200	1.038	-
Tunja, Complejo de Servicios del Sur	1.250	1.500	1.406	+
Valledupar, Mercabastos	1.200	1.500	1.420	++
Valledupar, Mercado Nuevo	1.200	1.500	1.400	++
Villavicencio, CAV	1.600	1.760	1.710	+
Yopal (Casanare)	1.600	1.680	1.627	+
<b>Plátano hartón verde ecuatoriano</b>				
Ipiales (Nariño), Ipiales somos todos	933	1.067	1.000	-
Pasto, El Potrerillo	1.000	1.167	1.047	-
Popayán, Plaza de mercado del barrio Bolívar	1.000	1.067	1.017	-
Túquerres (Nariño)	933	1.000	981	-
<b>Plátano hartón verde Eje Cafetero</b>				
Medellín, Central Mayorista de Antioquia	1.300	1.500	1.402	+
<b>Plátano hartón verde llanero</b>				
Bogotá D. C., Corabastos	1.900	2.000	1.944	+
Ubaté (Cundinamarca)	1.700	1.750	1.725	-
<b>Ulluco</b>				
Buenaventura (Valle del Cauca)	3.000	3.500	3.267	+
Cali, Cavasa	1.000	1.250	1.125	++
Ipiales (Nariño), Ipiales somos todos	1.833	2.000	1.922	++
La Unión (Nariño)	917	1.000	979	-
Pasto, El Potrerillo	1.000	1.125	1.042	-
Popayán, Plaza de mercado del barrio Bolívar	800	833	829	+++
Túquerres (Nariño)	1.333	1.500	1.446	-
<b>Yuca chirosa</b>				
Buenaventura (Valle del Cauca)	1.600	1.800	1.720	-

Productos y mercados	Pesos por kilogramo			
	Mínimo	Máximo	Medio	Tendencia
<b>Yuca chirosa (continuación)</b>				
Ibagué, Plaza La 21	1.667	1.667	1.667	-
La Ceja (Antioquia)	1.400	1.400	1.400	=
Rionegro (Antioquia)	1.080	1.750	1.368	-
<b>Yuca criolla</b>				
Arauca (Arauca)	1.057	1.086	1.071	+
Barranquilla, Barranquillita	875	900	881	=
Barranquilla, Granabastos	875	925	904	-
Bucaramanga, Centroabastos	1.190	1.429	1.329	-
Bucaramanga, Mercados del centro	1.548	1.667	1.627	-
Cartagena, Bazurto	925	1.000	969	=
Cúcuta, Cenabastos	1.412	1.647	1.488	-
Medellín, Central Mayorista de Antioquia	1.400	1.600	1.479	-
Medellín, Plaza Minorista José María Villa	1.400	1.440	1.408	-
Montería, Mercado del Sur	650	750	731	+
Pamplona (Norte de Santander)	1.190	1.429	1.290	-
San Gil (Santander)	700	1.476	1.075	-
Santa Marta (Magdalena)	825	925	875	+
Sincelejo, Nuevo Mercado	700	750	738	-
Socorro (Santander)	1.120	1.200	1.173	=
Valledupar, Mercabastos	650	800	719	+
Valledupar, Mercado Nuevo	625	800	708	+
<b>Yuca ICA</b>				
Armenia, Mercar	1.480	1.600	1.551	-
Armenia, Retiro	1.400	1.480	1.449	-
Cali, Cavasa	1.600	1.800	1.687	-
Cali, Santa Helena	1.640	1.680	1.673	+
Cartago (Valle del Cauca)	1.720	1.800	1.753	+
Florencia (Caquetá)	1.520	1.600	1.560	+
La Unión (Nariño)	833	833	833	-
Manizales, Centro Galerías	1.680	1.840	1.767	-
Medellín, Central Mayorista de Antioquia	1.680	2.500	2.090	=
Neiva, Surabastos	1.840	2.400	2.188	++
Palmira (Valle del Cauca)	1.680	1.800	1.730	-
Pasto, El Potrerillo	1.167	1.500	1.292	+
Pereira, La 41	1.400	1.600	1.513	-
Pereira, Mercasa	1.520	1.720	1.617	+
Popayán, Plaza de mercado del barrio Bolívar	800	917	840	-
Tuluá (Valle del Cauca)	1.520	1.600	1.573	n.d.
<b>Yuca llanera</b>				
Bogotá D. C., Corabastos	2.000	2.500	2.236	-
Chiquinquirá (Boyacá)	1.667	1.667	1.667	-
Duitama (Boyacá)	1.333	1.500	1.417	=
Sogamoso (Boyacá)	1.667	1.833	1.706	-

**Cuadro 4.** Mercados mayoristas. Precios de venta de tubérculos, raíces y plátanos (conclusión) 2019 (19 al 25 de enero)

Productos y mercados	Pesos por kilogramo			Tendencia
	Mínimo	Máximo	Medio	
<b>Yuca llanera (continuación)</b>				
Tunja, Complejo de Servicios del Sur	2.000	2.167	2.074	+
Ubaté (Cundinamarca)	2.267	2.333	2.300	-

**TENDENCIAS**

---	-
Variación mayor al -20 %	Variación entre 0 % y -10 %
--	=
Variación entre -10 % y -20 %	Variación igual a 0 %

Productos y mercados	Pesos por kilogramo			Tendencia
	Mínimo	Máximo	Medio	
<b>Yuca llanera (continuación)</b>				
Villavicencio, CAV	1.833	2.000	1.940	-
Yopal (Casanare)	1.500	1.533	1.511	-

+	+++
Variación entre 0 % y 10 %	Variación mayor al 20 %
++	n. d.
Variación entre 10 % y 20 %	No determinado

## GRANOS, CÁRNICOS Y PROCESADOS

### Subieron los precios de las sardinas en lata

A lo largo de la presente semana se incrementaron los precios de la sardinas en lata debido al ingreso de más producto procedente de Perú a un mayor precio; los comerciantes explicaron que el enlatado que se estaba comercializando las pasadas semanas correspondía al que se tenía almacenado en bodegas. El alza se registró en quince de los veintiséis mercados. En Sincelejo, por ejemplo, el kilo se vendió a \$7.382; es decir que fue un 6,99% más que la semana anterior.

De la misma forma, subieron las cotizaciones de queso costeño, ante una menor disponibilidad de materia prima en los departamentos del Caquetá, Magdalena, Córdoba y Cesar, donde el verano ha afectado de manera negativa la producción lechera. La expansión en los precios se presentó en doce de los veinticinco mercados donde se negoció esta semana. En Bogotá, por ejemplo, el alza superó el 6,02%, ofreciéndose el kilo a \$12.900.

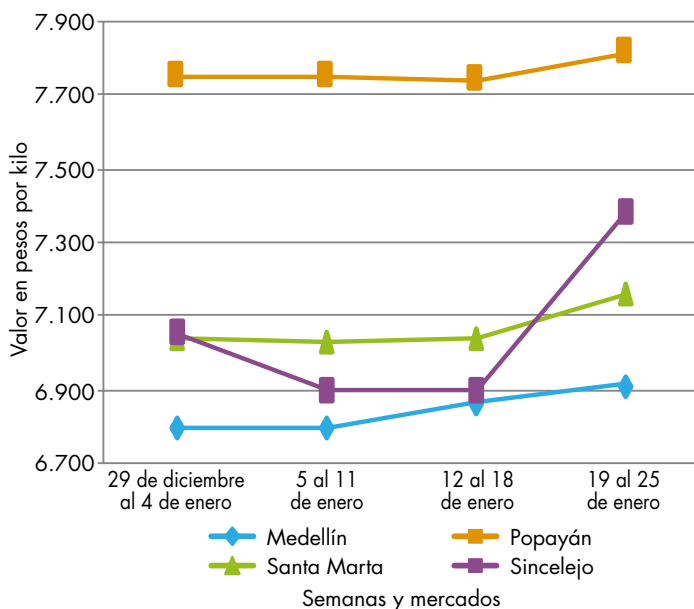
En contraste, bajaron los precios del azúcar sulfitada debido al buen volumen de carga que ingresó desde los ingenios establecidos en el Valle del Cauca. Esta situación se presentó en catorce de los veinticuatro mercados donde se negoció. En Valledupar el kilo se negoció a \$1.847, lo que significó una disminución del 3,15%.



Fuente: DANE

También descendieron las cotizaciones mayoristas de las carnes de res lomo fino y sobrebarriga; en el caso de esta última la reducción se presentó como resultado de una estrategia comercial ante una menor demanda en los mercados. Los precios cayeron en once de los veintisiete mercados donde se negoció esta semana. En Cúcuta, en Cenabastos, por ejemplo, la reducción fue del 7,50%, en promedio, ofreciéndose el kilo a \$12.333.

**Gráfico 4.** Comportamiento de los precios de las sardinas en lata 2018 (29 de diciembre) - 2019 (25 de enero)



Fuente: DANE, Sipsa.

**Cuadro 5.** Mercados mayoristas. Precios de venta de granos y cereales 2019 (19 al 25 de enero)

Productos y mercados	Pesos por kilogramo			
	Mínimo	Máximo	Medio	Tendencia
<b>Arroz blanco importado</b>				
Pasto, El Potrerillo	2.356	2.400	2.385	+
<b>Arroz de primera</b>				
Armenia, Mercar	2.344	2.440	2.381	+
Barranquilla, Barranquillita	2.378	2.422	2.401	+
Barranquilla, Granabastos	2.284	2.311	2.299	=
Bogotá D. C., Corabastos	2.280	2.300	2.290	-
Bogotá D. C., Paloquemao	2.400	2.560	2.453	-
Bogotá D. C., Plaza España	2.400	2.480	2.453	-
Bogotá D. C., Plaza Las Flores	2.300	2.400	2.367	+
Bucaramanga, Mercados del centro	2.440	2.560	2.493	=
Buenaventura (Valle del Cauca)	2.336	2.360	2.344	-
Cali, La Floresta	2.000	2.400	2.190	-
Cali, Santa Helena	2.100	2.280	2.210	-
Cali, Siloé	2.100	2.480	2.265	=
Cartagena, Bazurto	2.267	2.333	2.294	=
Cartago (Valle del Cauca)	2.400	2.440	2.410	=
Cúcuta, Cenabastos	2.300	2.400	2.344	=
Cúcuta, La Nueva Sexta	2.333	2.400	2.367	+
Florencia (Caquetá)	2.320	2.360	2.340	=
Manizales, Centro Galerías	2.320	2.400	2.360	=
Medellín, Central Mayorista de Antioquia	2.320	2.360	2.350	+
Medellín, Plaza Minorista José María Villa	2.400	2.440	2.420	+
Montería, Mercado del Sur	2.133	2.267	2.178	+
Neiva, Surabastos	2.240	2.240	2.240	=
Palmira (Valle del Cauca)	2.100	2.400	2.255	+
Pamplona (Norte de Santander)	2.333	2.400	2.356	=
Pasto, El Potrerillo	2.480	2.560	2.533	=
Pereira, Mercasa	2.400	2.480	2.449	-
Popayán, Plaza de mercado del barrio Bolívar	2.096	2.140	2.125	=
Santa Marta (Magdalena)	2.100	2.100	2.100	=
Sincelejo, Nuevo Mercado	2.100	2.160	2.127	+
Tuluá (Valle del Cauca)	2.320	2.400	2.360	+
Tunja, Complejo de Servicios del Sur	2.100	2.200	2.167	=
Valledupar, Mercado Nuevo	2.060	2.080	2.073	+
Villavicencio, CAV	2.344	2.360	2.352	+
<b>Arroz de segunda</b>				
Barranquilla, Barranquillita	2.156	2.200	2.181	+
Barranquilla, Granabastos	2.022	2.071	2.053	=
Bogotá D. C., Corabastos	2.000	2.100	2.045	-
Cartagena, Bazurto	2.000	2.089	2.044	+
Santa Marta (Magdalena)	1.920	1.980	1.953	n.d.
Sincelejo, Nuevo Mercado	1.933	1.956	1.944	+
<b>Arroz excelso</b>				
Barranquilla, Barranquillita	2.384	2.550	2.471	-
Barranquilla, Granabastos	2.400	2.496	2.462	=
<b>Arroz excelso (continuación)</b>				
Bucaramanga, Centroabastos	2.480	2.560	2.528	+
Cartagena, Bazurto	2.400	2.480	2.420	=
Ibagué, Plaza La 21	2.040	2.240	2.141	+
Montería, Mercado del Sur	2.400	2.480	2.440	+
Santa Marta (Magdalena)	2.400	2.400	2.400	=
Sincelejo, Nuevo Mercado	2.200	2.300	2.247	=
Valledupar, Mercado Nuevo	2.280	2.360	2.320	-
<b>Arroz sopa cristal</b>				
Bucaramanga, Centroabastos	1.368	1.504	1.437	+
Bucaramanga, Mercados del centro	1.264	1.360	1.301	=
Montería, Mercado del Sur	1.440	1.540	1.500	+
<b>Arveja amarilla seca importada</b>				
Bucaramanga, Centroabastos	1.700	1.900	1.800	+
Cúcuta, Cenabastos	1.840	2.020	1.920	-
Cúcuta, La Nueva Sexta	1.800	1.900	1.867	+
Ibagué, Plaza La 21	1.700	1.840	1.770	+
Pamplona (Norte de Santander)	2.087	2.174	2.116	=
<b>Arveja verde seca importada</b>				
Armenia, Mercar	2.361	2.555	2.458	+
Barranquilla, Barranquillita	1.830	2.088	1.992	-
Bogotá D. C., Corabastos	1.900	2.040	1.995	+
Bogotá D. C., Paloquemao	2.600	2.720	2.640	=
Bogotá D. C., Plaza España	2.400	2.400	2.400	-
Bucaramanga, Centroabastos	1.840	1.900	1.870	+
Bucaramanga, Mercados del centro	1.940	1.940	1.940	=
Buenaventura (Valle del Cauca)	1.680	2.120	1.949	+
Cali, La Floresta	2.080	2.320	2.213	-
Cali, Santa Helena	2.000	2.160	2.080	=
Cali, Siloé	2.320	2.400	2.360	=
Cartagena, Bazurto	2.200	2.400	2.250	=
Cúcuta, Cenabastos	1.840	2.020	1.920	+
Cúcuta, La Nueva Sexta	1.780	1.800	1.793	=
Manizales, Centro Galerías	2.115	2.203	2.159	=
Medellín, Central Mayorista de Antioquia	2.000	2.160	2.060	=
Medellín, Plaza Minorista José María Villa	2.080	2.160	2.120	+
Palmira (Valle del Cauca)	2.000	2.200	2.075	-
Pamplona (Norte de Santander)	2.087	2.174	2.145	=
Pasto, El Potrerillo	1.760	1.920	1.813	-
Pereira, Mercasa	1.908	2.110	2.005	=
Popayán, Plaza de mercado del barrio Bolívar	2.080	2.160	2.107	-
Santa Marta (Magdalena)	2.545	3.091	2.750	-
Sincelejo, Nuevo Mercado	2.000	2.200	2.100	=
Tuluá (Valle del Cauca)	1.824	2.000	1.910	=

**Cuadro 5.** Mercados mayoristas. Precios de venta de granos y cereales (continuación)  
2019 (19 al 25 de enero)

Productos y mercados	Pesos por kilogramo			
	Mínimo	Máximo	Medio	Tendencia
<b>Arveja verde seca importada (continuación)</b>				
Tunja, Complejo de Servicios del Sur	2.100	2.200	2.167	=
Valledupar, Mercado Nuevo	3.000	3.000	3.000	=
Villavicencio, CAV	2.035	2.304	2.150	+
<b>Cuchuco de cebada</b>				
Bucaramanga, Centroabastos	1.980	2.160	2.097	=
Bucaramanga, Mercados del centro	1.952	2.000	1.984	+
<b>Cuchuco de maíz</b>				
Bucaramanga, Centroabastos	2.124	2.252	2.184	=
Bucaramanga, Mercados del centro	2.000	2.160	2.107	=
Cali, La Floresta	1.200	1.240	1.213	-
Cali, Santa Helena	1.200	1.240	1.213	-
Cali, Siloé	1.440	1.520	1.480	-
Florencia (Caquetá)	1.800	1.840	1.820	=
Ibagué, Plaza La 21	1.520	1.680	1.590	-
Montería, Mercado del Sur	1.100	1.400	1.290	++
Popayán, Plaza de mercado del barrio Bolívar	1.120	1.184	1.155	+
Sincelejo, Nuevo Mercado	1.400	1.400	1.400	=
<b>Frijol bolón</b>				
Armenia, Mercar	7.185	8.282	7.593	-
Bogotá D. C., Corabastos	5.600	6.080	5.800	-
Bogotá D. C., Plaza Las Flores	6.800	6.960	6.880	-
Bucaramanga, Centroabastos	7.000	7.000	7.000	=
Cartago (Valle del Cauca)	6.800	7.200	7.100	-
Cúcuta, Cenabastos	8.500	8.500	8.500	=
Pereira, Mercasa	6.460	7.590	7.138	=
Popayán, Plaza de mercado del barrio Bolívar	6.368	6.400	6.389	+
Tuluá (Valle del Cauca)	7.160	7.304	7.216	=
Tunja, Complejo de Servicios del Sur	6.720	7.040	6.880	=
Villavicencio, CAV	6.783	7.913	7.239	-
<b>Frijol cabeza negra importado</b>				
Barranquilla, Barranquillita	4.800	5.370	5.085	+
Cartagena, Bazarro	5.000	5.200	5.050	=
Santa Marta (Magdalena)	5.455	5.455	5.455	=
<b>Frijol cabeza negra nacional</b>				
Barranquilla, Granabastos	5.100	5.400	5.275	+
Montería, Mercado del Sur	3.500	4.000	3.750	n.d.
Sincelejo, Nuevo Mercado	4.000	5.000	4.500	-
Valledupar, Mercado Nuevo	4.000	4.000	4.000	=
<b>Frijol calima</b>				
Bucaramanga, Centroabastos	5.600	5.800	5.700	=
Buenaventura (Valle del Cauca)	4.456	4.560	4.497	=
Cali, La Floresta	5.000	5.200	5.067	+

Productos y mercados	Pesos por kilogramo			
	Mínimo	Máximo	Medio	Tendencia
<b>Frijol calima (continuación)</b>				
Cali, Santa Helena	4.800	5.200	5.000	+
Cali, Siloé	5.200	5.600	5.400	-
Ibagué, Plaza La 21	4.640	4.800	4.733	n.d.
Palmira (Valle del Cauca)	5.000	5.200	5.150	-
Pasto, El Potrerillo	3.840	3.920	3.867	-
Popayán, Plaza de mercado del barrio Bolívar	4.800	4.880	4.827	+
Tuluá (Valle del Cauca)	4.984	5.160	5.086	=
<b>Frijol cargamento blanco</b>				
El Carmen de Viboral (Antioquia)	6.500	7.000	6.750	-
Marinilla (Antioquia)	6.350	6.500	6.425	-
Medellín, Central Mayorista de Antioquia	7.500	7.700	7.625	=
Medellín, Plaza Minorista José María Villa	7.000	7.500	7.250	-
Peñol (Antioquia)	6.600	6.900	6.750	-
San Vicente (Antioquia)	6.300	6.500	6.431	-
Sonsón (Antioquia)	6.750	6.800	6.775	-
<b>Frijol cargamento rojo</b>				
Armenia, Mercar	6.811	7.665	7.135	-
Bogotá D. C., Corabastos	5.440	5.760	5.580	-
Bogotá D. C., Paloquemao	6.080	6.400	6.240	-
Bogotá D. C., Plaza Las Flores	6.000	6.400	6.133	=
Cartago (Valle del Cauca)	6.000	6.400	6.300	-
El Carmen de Viboral (Antioquia)	5.500	5.700	5.550	-
Ibagué, Plaza La 21	5.416	5.560	5.472	+
Manizales, Centro Galerías	6.784	7.709	7.148	=
Marinilla (Antioquia)	5.200	5.400	5.313	-
Medellín, Central Mayorista de Antioquia	6.000	6.500	6.225	+
Medellín, Plaza Minorista José María Villa	6.500	6.800	6.650	-
Peñol (Antioquia)	5.100	5.400	5.250	-
Pereira, Mercasa	6.410	7.000	6.723	-
San Vicente (Antioquia)	5.400	5.600	5.488	-
<b>Frijol nima calima</b>				
Armenia, Mercar	5.833	6.344	6.036	-
Bogotá D. C., Corabastos	4.640	5.120	4.840	-
Bogotá D. C., Paloquemao	5.200	5.200	5.200	-
Bogotá D. C., Plaza España	5.200	5.760	5.520	+
Bogotá D. C., Plaza Las Flores	4.960	5.440	5.200	n.d.
Cartago (Valle del Cauca)	5.040	5.360	5.260	-
Florencia (Caquetá)	4.640	4.800	4.720	=
Manizales, Centro Galerías	5.727	6.079	5.936	=
Medellín, Central Mayorista de Antioquia	4.500	4.700	4.600	-
Neiva, Surabastos	4.800	5.120	4.960	+

**Cuadro 5.** Mercados mayoristas. Precios de venta de granos y cereales (continuación)  
2019 (19 al 25 de enero)

Productos y mercados	Pesos por kilogramo				Tendencia	Productos y mercados	Pesos por kilogramo				Tendencia
	Mínimo	Máximo	Medio				Mínimo	Máximo	Medio		
<b>Frijol palomito importado</b>						<b>Lenteja importada (continuación)</b>					
Barranquilla, Barranquillita	3.450	3.710	3.588		-	Armenia, Mercar	2.819	2.957	2.895		+
Barranquilla, Granabastos	3.480	3.510	3.495		+	Barranquilla, Barranquillita	2.350	2.790	2.523		+
Cartagena, Bazurto	4.800	5.000	4.950		-	Barranquilla, Granabastos	2.400	2.800	2.546		+
Santa Marta (Magdalena)	4.091	5.000	4.500		+	Bogotá D. C., Corabastos	2.800	2.880	2.830		-
<b>Frijol radical</b>						Bogotá D. C., Paloquemao	3.040	3.360	3.200		+
Bogotá D. C., Corabastos	4.160	4.480	4.300		-	Bogotá D. C., Plaza España	2.720	2.800	2.773		+
Bogotá D. C., Paloquemao	4.800	4.800	4.800		n.d.	Bogotá D. C., Plaza Las Flores	3.200	3.600	3.467		-
Bucaramanga, Centroabastos	4.400	4.800	4.600		=	Bucaramanga, Centroabastos	2.400	2.500	2.450		=
Bucaramanga, Mercados del centro	4.000	4.280	4.140		=	Buenaventura (Valle del Cauca)	2.000	2.080	2.033		+
Medellín, Central Mayorista de Antioquia	4.000	4.200	4.100		+	Cali, La Floresta	2.700	2.900	2.800		-
<b>Frijol Uribe rosado</b>						Cali, Santa Helena	2.600	2.960	2.787		-
Cartago (Valle del Cauca)	5.360	5.600	5.460		=	Cali, Siloé	2.800	3.040	2.920		-
Medellín, Central Mayorista de Antioquia	4.800	5.000	4.950		+	Cartagena, Bazurto	2.500	2.800	2.675		-
Pereira, Mercasa	5.200	5.800	5.525		+	Cartago (Valle del Cauca)	2.432	2.640	2.508		-
<b>Frijol Zaragoza</b>						Cúcuta, Cenabastos	2.500	2.500	2.500		+
Barranquilla, Barranquillita	4.850	5.200	5.008		=	Cúcuta, La Nueva Sexta	2.625	3.500	3.153		=
Barranquilla, Granabastos	4.900	5.197	5.024		=	Florencia (Caquetá)	2.400	2.400	2.400		=
Cartagena, Bazurto	5.000	5.200	5.050		=	Ibagué, Plaza La 21	2.240	2.400	2.295		+
Cúcuta, Cenabastos	5.500	5.500	5.500		=	Manizales, Centro Galerías	2.819	2.996	2.912		=
Cúcuta, La Nueva Sexta	5.000	5.000	5.000		=	Medellín, Central Mayorista de Antioquia	2.640	2.720	2.680		=
Montería, Mercado del Sur	5.000	5.500	5.233		+	Medellín, Plaza Minorista José María Villa	2.400	2.720	2.520		-
Santa Marta (Magdalena)	5.545	5.818	5.705		+	Montería, Mercado del Sur	2.500	3.000	2.775		-
Sincelejo, Nuevo Mercado	4.800	5.000	4.950		+	Neiva, Surabastos	2.560	2.720	2.667		-
Valledupar, Mercado Nuevo	5.000	5.000	5.000		=	Palmira (Valle del Cauca)	2.600	2.760	2.690		-
<b>Garbanzo importado</b>						Pamplona (Norte de Santander)	2.870	2.870	2.870		=
Arauca (Arauca)	5.000	5.000	5.000		=	Pasto, El Potrerillo	2.480	2.720	2.587		+
Armenia, Mercar	5.551	6.079	5.815		-	Pereira, Mercasa	2.445	3.100	2.649		+
Bogotá D. C., Paloquemao	5.600	6.080	5.813		-	Popayán, Plaza de mercado del barrio Bolívar	4.160	4.240	4.213		-
Bogotá D. C., Plaza España	5.600	6.400	6.000		-	Santa Marta (Magdalena)	3.091	3.273	3.205		=
Bogotá D. C., Plaza Las Flores	6.400	6.800	6.533		+	Sincelejo, Nuevo Mercado	2.500	3.000	2.700		=
Bucaramanga, Centroabastos	4.800	5.000	4.900		=	Tuluá (Valle del Cauca)	2.464	2.680	2.542		=
Cartago (Valle del Cauca)	4.800	4.912	4.856		=	Tunja, Complejo de Servicios del Sur	2.400	2.500	2.467		=
Cúcuta, Cenabastos	4.220	4.300	4.260		+	Valledupar, Mercado Nuevo	4.000	4.000	4.000		=
Medellín, Central Mayorista de Antioquia	3.120	3.280	3.200		=	Villavicencio, CAV	2.609	2.739	2.685		-
Medellín, Plaza Minorista José María Villa	4.240	4.320	4.270		-	<b>Maíz amarillo cáscara</b>					
Neiva, Surabastos	4.800	4.960	4.853		+	Bogotá D. C., Corabastos	896	928	913		+
Pamplona (Norte de Santander)	4.174	4.174	4.174		=	Bogotá D. C., Paloquemao	1.280	1.440	1.360		-
Pereira, Mercasa	3.800	5.000	4.171		+	Cartagena, Bazurto	960	1.000	990		-
Tunja, Complejo de Servicios del Sur	4.600	4.800	4.733		=	Manizales, Centro Galerías	1.120	1.320	1.240		=
Villavicencio, CAV	3.840	4.000	3.933		+	Medellín, Central Mayorista de Antioquia	1.100	1.200	1.125		=
<b>Lenteja importada</b>						Medellín, Plaza Minorista José María Villa	1.200	1.200	1.200		=
Arauca (Arauca)	2.640	2.640	2.640		=	Montería, Mercado del Sur	1.000	1.200	1.115		+
						Neiva, Surabastos	968	1.000	989		-
						Pasto, El Potrerillo	850	875	863		-

**Cuadro 5.** Mercados mayoristas. Precios de venta de granos y cereales (conclusión)  
2019 (19 al 25 de enero)

Productos y mercados	Pesos por kilogramo			
	Precios			Tenden- cia
	Mínimo	Máximo	Medio	
<b>Maíz amarillo cáscara (continuación)</b>				
Sincelejo, Nuevo Mercado	956	1.022	989	+
Sonsón (Antioquia)	1.000	1.200	1.075	-
Valledupar, Mercado Nuevo	900	1.000	967	-
<b>Maíz amarillo cáscara importado</b>				
Medellín, Central Mayorista de Antioquia	1.000	1.050	1.013	+
<b>Maíz amarillo trillado</b>				
Armenia, Mercar	1.300	1.300	1.300	+
Barranquilla, Barranquillita	1.463	1.525	1.504	-
Barranquilla, Granabastos	1.500	1.525	1.509	-
Cali, La Floresta	1.340	1.460	1.400	-
Cali, Santa Helena	1.340	1.460	1.420	-
Cali, Siloé	1.400	1.440	1.420	-
Cartagena, Bazurto	1.800	1.875	1.831	=
Medellín, Central Mayorista de Antioquia	1.400	1.500	1.475	-
Medellín, Plaza Minorista José María Villa	1.500	1.500	1.500	=
Montería, Mercado del Sur	1.260	1.500	1.380	+
Pereira, Mercasa	1.280	1.420	1.367	=
Santa Marta (Magdalena)	1.840	1.920	1.887	=
Sincelejo, Nuevo Mercado	1.222	1.267	1.244	=
Tuluá (Valle del Cauca)	1.300	1.326	1.311	=
<b>Maíz blanco cáscara</b>				
Medellín, Central Mayorista de Antioquia	1.200	1.300	1.250	-
<b>Maíz blanco retrillado</b>				
Cartago (Valle del Cauca)	1.480	1.520	1.505	-
<b>Maíz blanco trillado</b>				
Armenia, Mercar	1.440	1.440	1.440	-
Barranquilla, Barranquillita	1.830	1.925	1.876	=
Barranquilla, Granabastos	1.748	1.775	1.756	=
Bogotá D. C., Corabastos	1.520	1.600	1.570	-
Bogotá D. C., Paloquemao	1.760	1.920	1.840	+

**TENDENCIAS**

---	-
Variación mayor al -20 %	Variación entre 0 % y -10 %
--	=
Variación entre -10 % y -20 %	Variación igual a 0 %

Productos y mercados	Pesos por kilogramo			
	Precios			Tenden- cia
	Mínimo	Máximo	Medio	
<b>Maíz blanco trillado (continuación)</b>				
Bogotá D. C., Plaza España	1.840	2.000	1.920	-
Cali, La Floresta	1.500	1.600	1.533	-
Cali, Santa Helena	1.560	1.660	1.607	-
Cali, Siloé	1.600	1.640	1.620	+
Cartagena, Bazurto	1.800	1.875	1.844	=
Cartago (Valle del Cauca)	1.440	1.460	1.455	-
Cúcuta, Cenabastos	1.700	1.800	1.767	=
Cúcuta, La Nueva Sexta	1.733	1.800	1.761	=
Florencia (Caquetá)	1.520	1.560	1.540	=
Ibagué, Plaza La 21	1.580	1.640	1.610	-
Manizales, Centro Galerías	1.600	1.720	1.640	=
Medellín, Central Mayorista de Antioquia	1.400	1.500	1.450	-
Medellín, Plaza Minorista José María Villa	1.700	1.700	1.700	=
Montería, Mercado del Sur	1.460	1.640	1.570	+
Neiva, Surabastos	1.520	1.540	1.533	-
Palmira (Valle del Cauca)	1.560	1.640	1.610	-
Pereira, Mercasa	1.520	1.820	1.680	=
Popayán, Plaza de mercado del barrio Bolívar	1.560	1.620	1.580	+
Santa Marta (Magdalena)	1.800	1.900	1.833	=
Sincelejo, Nuevo Mercado	1.556	1.600	1.583	=
Tuluá (Valle del Cauca)	1.560	1.600	1.570	=
Tunja, Complejo de Servicios del Sur	1.760	1.760	1.760	=
Valledupar, Mercado Nuevo	1.300	1.500	1.400	-
Villavicencio, CAV	1.520	1.600	1.560	+
<b>Maíz pira</b>				
Bogotá D. C., Corabastos	2.240	2.300	2.270	+
Bogotá D. C., Plaza España	2.240	2.320	2.267	-
Bucaramanga, Centroabastos	2.571	2.571	2.571	=
Bucaramanga, Mercados del centro	2.619	2.786	2.702	=
Cúcuta, Cenabastos	2.160	2.200	2.173	=
Cúcuta, La Nueva Sexta	2.180	2.240	2.207	-
Medellín, Central Mayorista de Antioquia	2.400	2.560	2.467	=
Medellín, Plaza Minorista José María Villa	2.240	2.400	2.340	-
Montería, Mercado del Sur	2.300	2.600	2.525	+
Villavicencio, CAV	2.426	2.696	2.557	+

+	+++
Variación entre 0 % y 10 %	Variación mayor al 20 %
++	n. d.
Variación entre 10 % y 20 %	No determinado



**Cuadro 6.** Mercados mayoristas. Precios de venta de huevos y lácteos 2019 (19 al 25 de enero)

Productos y mercados	Pesos por kilogramo			
	Mínimo	Máximo	Medio	Tendencia
<b>Huevo blanco A</b>				
Buenaventura (Valle del Cauca)	317	317	317	=
Cartago (Valle del Cauca)	267	273	270	-
Manizales, Centro Galerías	280	287	282	=
Medellín, Central Mayorista de Antioquia	260	265	263	-
Medellín, Plaza Minorista José María Villa	240	260	252	+
Pereira, La 41	260	267	263	n.d.
<b>Huevo blanco AA</b>				
Cartago (Valle del Cauca)	277	280	279	-
Manizales, Centro Galerías	290	297	292	=
Medellín, Central Mayorista de Antioquia	275	275	275	=
Medellín, Plaza Minorista José María Villa	260	275	268	-
Pereira, La 41	280	287	283	n.d.
<b>Huevo blanco B</b>				
Cartago (Valle del Cauca)	253	257	255	=
Medellín, Central Mayorista de Antioquia	250	250	250	=
Medellín, Plaza Minorista José María Villa	225	244	236	-
Pereira, La 41	250	250	250	n.d.
<b>Huevo blanco extra</b>				
Manizales, Centro Galerías	310	317	312	+
Medellín, Central Mayorista de Antioquia	310	320	315	+
Medellín, Plaza Minorista José María Villa	300	317	307	+
Pereira, La 41	327	327	327	n.d.
<b>Huevo rojo A</b>				
Armenia, Mercar	250	260	253	=
Barranquilla, Barranquillita	255	260	258	-
Bogotá D. C., Corabastos	270	270	270	-
Bogotá D. C., Paloquemao	270	275	272	-
Bogotá D. C., Plaza Las Flores	280	300	290	+
Bucaramanga, Centroabastos	240	240	240	-
Cali, Santa Helena	260	273	267	-
Cali, Siloé	267	283	272	=
Cartagena, Bazurto	257	260	259	=
Cartago (Valle del Cauca)	267	270	269	-
Cúcuta, Cenabastos	269	272	271	=
Ibagué, Plaza La 21	267	290	273	-
Medellín, Central Mayorista de Antioquia	260	265	263	-
Medellín, Plaza Minorista José María Villa	240	260	252	+
<b>Huevo rojo B</b>				
Armenia, Mercar	230	250	237	=
Barranquilla, Barranquillita	250	255	252	-
Bogotá D. C., Corabastos	260	270	263	-
Bogotá D. C., Paloquemao	260	260	260	-
Bogotá D. C., Plaza Las Flores	260	280	270	+
Bucaramanga, Centroabastos	230	230	230	-
Cúcuta, Cenabastos	245	256	250	=
<b>Huevo rojo A (continuación)</b>				
Montería, Mercado del Sur	260	290	275	-
Neiva, Surabastos	260	270	265	+
Pamplona (Norte de Santander)	258	267	263	=
Pasto, El Potrerillo	217	233	226	-
Popayán, Plaza de mercado del barrio Bolívar	267	273	269	+
Sincelejo, Nuevo Mercado	250	250	250	=
Tuluá (Valle del Cauca)	247	250	249	=
Valledupar, Mercado Nuevo	237	260	246	+
Villavicencio, CAV	230	250	238	-
<b>Huevo rojo AA</b>				
Armenia, Mercar	270	280	277	=
Barranquilla, Barranquillita	265	270	268	-
Bogotá D. C., Corabastos	280	280	280	-
Bogotá D. C., Paloquemao	280	290	283	-
Bogotá D. C., Plaza Las Flores	300	320	310	+
Bucaramanga, Centroabastos	250	250	250	-
Cali, Galería Alameda	283	300	294	=
Cali, La Floresta	267	290	280	=
Cali, Santa Helena	293	307	300	-
Cali, Siloé	300	310	303	=
Cartagena, Bazurto	267	273	271	=
Cartago (Valle del Cauca)	277	280	279	-
Cúcuta, Cenabastos	280	283	282	=
Ibagué, Plaza La 21	283	300	292	-
Medellín, Central Mayorista de Antioquia	275	275	275	=
Medellín, Plaza Minorista José María Villa	260	275	268	-
Montería, Mercado del Sur	287	300	297	-
Neiva, Surabastos	280	300	290	+
Palmira (Valle del Cauca)	300	307	305	-
Pamplona (Norte de Santander)	272	278	275	+
Pasto, El Potrerillo	240	250	243	-
Popayán, Plaza de mercado del barrio Bolívar	300	303	301	+
Sincelejo, Nuevo Mercado	267	267	267	+
Tuluá (Valle del Cauca)	257	260	259	=
Valledupar, Mercado Nuevo	243	267	253	=
Villavicencio, CAV	240	260	251	=

**Cuadro 6.** Mercados mayoristas. Precios de venta de huevos y lácteos (continuación)  
2019 (19 al 25 de enero)

Productos y mercados	Pesos por kilogramo			
	Mínimo	Máximo	Medio	Tendencia
<b>Huevo rojo B (continuación)</b>				
Ibagué, Plaza La 21	250	267	254	-
Medellín, Central Mayorista de Antioquia	250	250	250	=
Medellín, Plaza Minorista José María Villa	225	244	236	-
Montería, Mercado del Sur	250	280	263	n.d.
Neiva, Surabastos	250	250	250	++
Sincelejo, Nuevo Mercado	243	243	243	+
Villavicencio, CAV	200	233	220	-
<b>Huevo rojo extra</b>				
Armenia, Mercar	310	320	313	=
Bogotá D. C., Corabastos	300	320	313	-
Bogotá D. C., Paloquemao	300	320	307	-
Bogotá D. C., Plaza Las Flores	340	350	345	+
Cali, Galería Alameda	317	333	322	-
Cali, La Floresta	300	317	311	=
Cali, Siloé	317	333	322	-
Cúcuta, Cenabastos	294	300	297	=
Ibagué, Plaza La 21	317	333	329	-
Medellín, Central Mayorista de Antioquia	310	320	315	+
Medellín, Plaza Minorista José María Villa	300	317	307	+
Neiva, Surabastos	300	320	310	+
Palmira (Valle del Cauca)	327	343	337	=
Pasto, El Potrerillo	267	283	274	-
Villavicencio, CAV	270	283	277	-
<b>Leche en polvo</b>				
Bucaramanga, Centroabastos	23.394	24.696	24.158	=
Bucaramanga, Mercados del centro	23.924	24.861	24.392	=
Buenaventura (Valle del Cauca)	19.325	23.750	21.531	-
Cali, La Floresta	20.000	24.479	22.169	=
Cali, Santa Helena	19.474	23.611	21.596	-
Cali, Siloé	20.263	24.132	22.265	+
Cartago (Valle del Cauca)	18.421	23.177	20.893	+
Medellín, Central Mayorista de Antioquia	16.167	16.292	16.223	-
Palmira (Valle del Cauca)	19.474	23.333	21.398	-
Pamplona (Norte de Santander)	11.667	11.917	11.806	+
Pasto, El Potrerillo	20.000	20.175	20.088	=
Pereira, Mercasa	22.222	23.650	23.170	=
Popayán, Plaza de mercado del barrio Bolívar	19.281	22.309	20.755	+
Tuluá (Valle del Cauca)	19.298	23.411	21.336	=
Villavicencio, CAV	24.132	24.549	24.340	n.d.
<b>Queso campesino</b>				
Bogotá D. C., Corabastos	7.800	8.000	7.950	+

Productos y mercados	Pesos por kilogramo			
	Mínimo	Máximo	Medio	Tendencia
<b>Queso campesino (continuación)</b>				
Bogotá D. C., Paloquemao	8.400	9.000	8.800	+
Bogotá D. C., Plaza España	8.000	8.400	8.267	+
Bogotá D. C., Plaza Las Flores	7.400	8.000	7.567	+
Bucaramanga, Mercados del centro	9.000	9.000	9.000	=
Cali, Galería Alameda	10.500	12.000	11.167	=
Cali, La Floresta	10.000	11.500	10.967	-
Cali, Santa Helena	10.000	12.000	11.125	-
Cali, Siloé	9.000	11.000	10.000	=
Cúcuta, Cenabastos	9.500	10.000	9.750	=
Florencia (Caquetá)	9.280	9.440	9.360	+
Ibagué, Plaza La 21	8.000	9.200	8.650	+
Manizales, Centro Galerías	8.400	8.400	8.400	=
Medellín, Central Mayorista de Antioquia	12.500	13.000	12.875	+
Montería, Mercado del Sur	13.000	14.000	13.750	=
Palmira (Valle del Cauca)	10.500	11.000	10.875	-
Tuluá (Valle del Cauca)	9.400	9.600	9.500	=
Villavicencio, CAV	8.000	10.000	9.275	-
<b>Queso Caquetá</b>				
Cali, Galería Alameda	12.500	14.000	13.167	=
Cali, La Floresta	13.000	14.000	13.567	+
Cali, Santa Helena	12.300	13.800	12.900	+
Cali, Siloé	12.500	13.000	12.767	=
Palmira (Valle del Cauca)	11.800	12.000	11.950	-
Popayán, Plaza de mercado del barrio Bolívar	8.400	8.600	8.500	+
Tuluá (Valle del Cauca)	13.000	13.200	13.133	=
<b>Queso costeño</b>				
Barranquilla, Barranquillita	13.000	13.000	13.000	=
Barranquilla, Granabastos	12.500	12.700	12.575	+
Bogotá D. C., Corabastos	12.600	13.000	12.900	+
Bogotá D. C., Paloquemao	13.200	14.000	13.733	+
Bogotá D. C., Plaza España	13.000	14.000	13.333	-
Bogotá D. C., Plaza Las Flores	13.000	14.000	13.367	-
Bucaramanga, Mercados del centro	14.000	14.000	14.000	+
Buenaventura (Valle del Cauca)	16.000	17.000	16.333	+
Cali, Galería Alameda	12.500	14.000	13.167	=
Cali, La Floresta	13.000	14.000	13.567	+
Cali, Santa Helena	12.300	13.800	12.900	+
Cali, Siloé	12.500	13.000	12.767	=
Cartagena, Bazarro	12.000	12.200	12.067	=
Cartago (Valle del Cauca)	12.600	13.400	13.000	+
Cúcuta, Cenabastos	11.000	12.000	11.500	=
Ibagué, Plaza La 21	14.000	14.000	14.000	n.d.
Manizales, Centro Galerías	12.800	12.800	12.800	+
Medellín, Central Mayorista de Antioquia	13.000	14.000	13.500	=

**Cuadro 6.** Mercados mayoristas. Precios de venta de huevos y lácteos (conclusión)  
2019 (19 al 25 de enero)

Productos y mercados	Pesos por kilogramo			Tendencia
	Mínimo	Máximo	Medio	
<b>Queso costeño (continuación)</b>				
Medellín, Plaza Minorista José María Villa	13.500	14.000	13.625	+
Montería, Mercado del Sur	14.000	16.000	15.000	n.d.
Palmira (Valle del Cauca)	11.800	12.000	11.950	-
Santa Marta (Magdalena)	13.500	14.000	13.667	+
Sincelejo, Nuevo Mercado	13.600	14.000	13.800	-
Valledupar, Mercado Nuevo	12.500	13.000	12.833	-
Villavicencio, CAV	11.000	12.000	11.300	-
<b>Queso cuajada</b>				
Bogotá D. C., Corabastos	9.000	9.000	9.000	=
Bogotá D. C., Paloquemao	8.400	9.000	8.800	-
Bogotá D. C., Plaza Las Flores	8.000	8.000	8.000	=
Bucaramanga, Mercados del centro	9.000	9.000	9.000	=
Buenaventura (Valle del Cauca)	9.000	9.800	9.267	+
Cali, Galería Alameda	8.000	8.400	8.133	=
Cali, La Floresta	7.400	8.200	7.867	-
Cali, Santa Helena	7.800	8.200	8.050	=
Cali, Siloé	7.600	8.000	7.867	=
Cartago (Valle del Cauca)	8.000	8.400	8.200	=
Cúcuta, Cenabastos	9.000	9.000	9.000	=
Medellín, Central Mayorista de Antioquia	9.800	9.800	9.800	=
Medellín, Plaza Minorista José María Villa	8.200	8.600	8.400	=
Palmira (Valle del Cauca)	8.500	9.000	8.875	-
<b>TENDENCIAS</b>				
---	-			
Variación mayor al -20 %	Variación entre 0 % y -10 %			
--	=			
Variación entre -10 % y -20 %	Variación igual a 0 %			
	+			
	Variación entre 0 % y 10 %			
	++			
	Variación entre 10 % y 20 %			
	+++			
	Variación mayor al 20 %			
	n. d.			
	No determinado			

Productos y mercados	Pesos por kilogramo			Tendencia
	Mínimo	Máximo	Medio	
<b>Queso cuajada (continuación)</b>				
Popayán, Plaza de mercado del barrio Bolívar	8.000	8.400	8.200	+
Tuluá (Valle del Cauca)	7.200	7.400	7.333	=
Villavicencio, CAV	10.400	11.000	10.700	-
<b>Queso doble crema</b>				
Bogotá D. C., Corabastos	10.600	11.000	10.850	-
Bogotá D. C., Paloquemao	10.400	10.800	10.667	-
Bogotá D. C., Plaza España	10.400	10.800	10.667	-
Bogotá D. C., Plaza Las Flores	10.600	10.800	10.700	+
Bucaramanga, Mercados del centro	11.600	12.000	11.900	=
Buenaventura (Valle del Cauca)	11.000	11.600	11.400	+
Cali, Galería Alameda	10.800	11.800	11.200	+
Cali, La Floresta	10.800	12.000	11.600	=
Cali, Santa Helena	10.600	12.000	11.275	+
Cali, Siloé	11.000	12.000	11.333	=
Cúcuta, Cenabastos	11.000	12.000	11.500	=
Florencia (Caquetá)	9.600	9.600	9.600	-
Ibagué, Plaza La 21	10.500	12.000	11.000	-
Medellín, Central Mayorista de Antioquia	11.200	11.600	11.500	+
Palmira (Valle del Cauca)	11.000	11.000	11.000	=
Popayán, Plaza de mercado del barrio Bolívar	10.300	10.600	10.467	+
Tuluá (Valle del Cauca)	12.400	12.800	12.533	=
Villavicencio, CAV	10.400	10.400	10.400	=

**Cuadro 7.** Mercados mayoristas. Precios de venta de carnes 2019 (19 al 25 de enero)

Productos y mercados	Pesos por kilogramo			
	Mínimo	Máximo	Medio	Tendencia
<b>Alas de pollo con costillar</b>				
Armenia, Mercar	5.200	5.600	5.333	=
Barranquilla, Barranquillita	4.200	4.600	4.400	+
Barranquilla, Granabastos	4.000	4.200	4.100	=
Bogotá D. C., Frigorífico Ble Ltda.	4.600	4.900	4.767	+
Bogotá D. C., Frigorífico Guadalupe	3.800	4.000	3.933	=
Bogotá D. C., Plaza Las Flores	3.500	3.800	3.658	-
Cali, Galería Alameda	4.000	4.600	4.267	n.d.
Cali, Santa Helena	4.000	4.400	4.250	-
Cartagena, Bazurto	4.200	4.300	4.225	-
Florencia (Caquetá)	5.100	5.200	5.150	+
Ibagué, Plaza La 21	4.400	4.800	4.550	-
Montería, Mercado del Sur	3.700	4.200	3.975	-
Neiva, Surabastos	4.000	4.400	4.133	+
Palmira (Valle del Cauca)	4.800	5.200	5.000	=
Santa Marta (Magdalena)	4.400	4.700	4.567	+
Sincelejo, Nuevo Mercado	4.200	4.200	4.200	+
Tuluá (Valle del Cauca)	5.000	5.200	5.067	=
Valledupar, Mercado Nuevo	4.000	4.500	4.267	=
Villavicencio, CAV	4.400	4.600	4.500	+

<b>Alas de pollo sin costillar</b>				
Arauca (Arauca)	5.500	5.600	5.567	+
Armenia, Mercar	5.500	6.000	5.750	+
Bogotá D. C., Corabastos	5.800	6.000	5.933	-
Bogotá D. C., Frigorífico Ble Ltda.	6.500	6.800	6.633	-
Bogotá D. C., Frigorífico Guadalupe	6.200	6.400	6.283	+
Bogotá D. C., Paloquemao	7.000	7.400	7.133	+
Bogotá D. C., Plaza Las Flores	5.500	6.000	5.800	=
Bucaramanga, Frigoríficos	6.200	6.650	6.483	=
Cúcuta, Cenabastos	5.250	5.300	5.275	-
Medellín, Central Mayorista de Antioquia	6.900	7.850	7.217	=
Medellín, Plaza Minorista José María Villa	5.200	5.700	5.350	=

<b>Carne de cerdo, brazo con hueso</b>				
Barranquilla, Barranquillita	10.000	10.000	10.000	=
Bogotá D. C., Frigorífico Ble Ltda.	9.800	10.300	9.983	-
Bogotá D. C., Frigorífico Guadalupe	9.000	9.800	9.467	-
Bogotá D. C., Paloquemao	9.000	10.000	9.533	-
Bogotá D. C., Plaza Las Flores	9.000	10.000	9.500	+
Cartagena, Bazurto	9.200	9.500	9.350	=
Cúcuta, Cenabastos	10.000	10.000	10.000	-
Malambo (Atlántico), Carnes y carnes	10.000	10.000	10.000	=
Montería, Mercado del Sur	9.500	10.000	9.700	+
Sincelejo, Nuevo Mercado	8.000	8.000	8.000	-
Valledupar, Mercado Nuevo	12.000	13.000	12.667	=

Productos y mercados	Pesos por kilogramo			
	Mínimo	Máximo	Medio	Tendencia
<b>Carne de cerdo, brazo sin hueso</b>				
Barranquilla, Barranquillita	11.000	13.000	12.000	=
Bogotá D. C., Frigorífico Ble Ltda.	10.800	11.300	10.983	-
Bogotá D. C., Frigorífico Guadalupe	10.300	10.500	10.450	-
Bogotá D. C., Paloquemao	10.000	11.000	10.467	-
Bogotá D. C., Plaza Las Flores	9.800	11.000	10.300	+
Buenaventura (Valle del Cauca)	14.000	15.000	14.667	-
Cali, Santa Helena	11.000	12.400	11.525	+
Cartagena, Bazurto	12.000	12.200	12.100	=
Ibagué, Plaza La 21	10.800	12.000	11.150	-
Malambo (Atlántico), Carnes y carnes	12.000	12.000	12.000	=
Medellín, Central Mayorista de Antioquia	12.000	12.500	12.250	+
Montería, Mercado del Sur	11.000	12.000	11.667	-
Palmira (Valle del Cauca)	11.500	12.000	11.750	+
Pasto, El Potrerillo	14.000	14.000	14.000	=
Pereira, La 41	13.000	13.000	13.000	=
Popayán, Plaza de mercado del barrio Bolívar	12.000	12.000	12.000	=
Sincelejo, Nuevo Mercado	11.000	12.000	11.500	=
Tuluá (Valle del Cauca)	10.900	11.000	10.967	=
Valledupar, Mercado Nuevo	14.000	14.000	14.000	=
Villavicencio, CAV	11.000	11.000	11.000	-

<b>Carne de cerdo, cabeza de lomo</b>				
Bogotá D. C., Frigorífico Ble Ltda.	10.800	11.000	10.967	=
Bogotá D. C., Frigorífico Guadalupe	10.500	11.000	10.833	=
Bogotá D. C., Paloquemao	9.600	10.600	10.200	-
Bogotá D. C., Plaza Las Flores	10.000	11.500	10.917	-
Cúcuta, Cenabastos	11.000	12.000	11.500	-
Cúcuta, La Nueva Sexta	12.000	12.000	12.000	=
Ibagué, Plaza La 21	10.000	11.900	11.175	+
Villavicencio, CAV	11.000	11.500	11.125	-

<b>Carne de cerdo, costilla</b>				
Barranquilla, Barranquillita	10.000	11.000	10.333	=
Bogotá D. C., Frigorífico Ble Ltda.	12.300	12.800	12.533	-
Bogotá D. C., Frigorífico Guadalupe	11.000	11.000	11.000	+
Bogotá D. C., Paloquemao	11.000	12.000	11.533	-
Bogotá D. C., Plaza Las Flores	11.500	12.500	12.000	+
Buenaventura (Valle del Cauca)	13.000	14.000	13.667	-
Cali, Santa Helena	10.000	10.500	10.200	+
Cartagena, Bazurto	9.200	9.500	9.350	=
Cúcuta, Cenabastos	12.000	12.000	12.000	=
Cúcuta, La Nueva Sexta	12.000	12.000	12.000	=
Florencia (Caquetá)	14.000	14.000	14.000	=
Ibagué, Plaza La 21	11.800	13.900	12.675	+
Malambo (Atlántico), Carnes y carnes	13.000	13.000	13.000	=

**Cuadro 7.** Mercados mayoristas. Precios de venta de carnes (continuación)  
2019 (19 al 25 de enero)

Productos y mercados	Pesos por kilogramo			
	Mínimo	Máximo	Medio	Tendencia
<b>Carne de cerdo, costilla (continuación)</b>				
Manizales, Centro Galerías	10.000	12.000	11.000	=
Medellín, Central Mayorista de Antioquia	15.000	15.500	15.125	+
Medellín, Plaza Minorista José María Villa	13.000	15.000	13.824	=
Montería, Mercado del Sur	10.000	10.000	10.000	+
Palmira (Valle del Cauca)	10.000	10.000	10.000	=
Pasto, El Potrerillo	12.000	12.000	12.000	=
Pereira, La 41	14.000	14.000	14.000	=
Popayán, Plaza de mercado del barrio Bolívar	8.000	8.500	8.233	+
Tuluá (Valle del Cauca)	10.500	11.500	11.000	=
Tunja, Complejo de Servicios del Sur	11.500	12.000	11.833	+
Valledupar, Mercado Nuevo	12.000	13.000	12.667	-
Villavicencio, CAV	11.000	11.000	11.000	=
<b>Carne de cerdo en canal</b>				
Ibagué, Plaza La 21	7.520	8.000	7.820	=
Malambo (Atlántico), Carnes y carnes	6.900	6.900	6.900	=
Pereira, La 41	7.000	7.300	7.167	-
Popayán, Plaza de mercado del barrio Bolívar	6.200	6.300	6.233	+
<b>Carne de cerdo, espinazo</b>				
Buenaventura (Valle del Cauca)	10.000	10.000	10.000	=
Cali, Santa Helena	6.000	6.700	6.175	+
Cúcuta, Cenabastos	3.500	4.000	3.750	=
Ibagué, Plaza La 21	6.900	8.000	7.600	-
Manizales, Centro Galerías	7.000	8.000	7.667	=
Medellín, Central Mayorista de Antioquia	6.000	6.500	6.325	+
Medellín, Plaza Minorista José María Villa	5.800	6.200	6.050	=
Montería, Mercado del Sur	10.000	10.000	10.000	+
Neiva, Surabastos	4.000	4.000	4.000	=
Palmira (Valle del Cauca)	6.500	7.000	6.750	+
Pasto, El Potrerillo	6.000	6.000	6.000	=
Pereira, La 41	8.000	9.000	8.667	=
Popayán, Plaza de mercado del barrio Bolívar	6.800	6.800	6.800	=
Tuluá (Valle del Cauca)	6.000	7.500	6.500	=
Tunja, Complejo de Servicios del Sur	8.000	8.500	8.250	-
<b>Carne de cerdo, lomo con hueso</b>				
Barranquilla, Barranquillita	10.000	11.000	10.333	=
Cartagena, Bazurto	9.200	9.500	9.350	=
Cúcuta, Cenabastos	12.000	12.000	12.000	=
Cúcuta, La Nueva Sexta	12.000	12.000	12.000	=

Productos y mercados	Pesos por kilogramo			
	Mínimo	Máximo	Medio	Tendencia
<b>Carne de cerdo, lomo con hueso (continuación)</b>				
Malambo (Atlántico), Carnes y carnes	12.000	12.000	12.000	-
Montería, Mercado del Sur	10.000	10.000	10.000	+
Sincelejo, Nuevo Mercado	8.000	8.000	8.000	-
Valledupar, Mercado Nuevo	10.000	10.000	10.000	=
<b>Carne de cerdo, lomo sin hueso</b>				
Barranquilla, Barranquillita	13.000	14.000	13.333	=
Bogotá D. C., Frigorífico Ble Ltda.	13.500	14.000	13.700	+
Bogotá D. C., Frigorífico Guadalupe	13.500	14.000	13.767	+
Bogotá D. C., Paloquemao	13.000	13.600	13.400	-
Bogotá D. C., Plaza Las Flores	13.000	14.000	13.500	+
Buenaventura (Valle del Cauca)	16.000	17.000	16.333	+
Cali, Santa Helena	13.200	14.600	13.725	+
Cartagena, Bazurto	12.000	12.200	12.100	=
Cúcuta, Cenabastos	13.000	13.000	13.000	=
Cúcuta, La Nueva Sexta	12.000	14.000	13.000	-
Florencia (Caquetá)	14.000	14.000	14.000	=
Ibagué, Plaza La 21	13.000	15.000	13.975	=
Malambo (Atlántico), Carnes y carnes	15.000	15.000	15.000	=
Manizales, Centro Galerías	12.000	14.000	12.833	=
Medellín, Central Mayorista de Antioquia	15.500	16.400	15.925	-
Medellín, Plaza Minorista José María Villa	14.000	17.010	14.903	-
Montería, Mercado del Sur	12.500	13.000	12.833	+
Neiva, Surabastos	11.000	12.000	11.667	-
Palmira (Valle del Cauca)	14.000	15.000	14.575	+
Pasto, El Potrerillo	15.000	15.000	15.000	=
Pereira, La 41	15.000	16.000	15.333	=
Popayán, Plaza de mercado del barrio Bolívar	14.800	14.800	14.800	-
Sincelejo, Nuevo Mercado	13.000	13.000	13.000	=
Tuluá (Valle del Cauca)	14.000	14.500	14.167	=
Tunja, Complejo de Servicios del Sur	11.000	12.000	11.667	-
Valledupar, Mercado Nuevo	16.000	16.000	16.000	+
<b>Carne de cerdo, pernil con hueso</b>				
Barranquilla, Barranquillita	10.000	11.000	10.333	=
Bogotá D. C., Frigorífico Ble Ltda.	10.500	11.000	10.683	-
Bogotá D. C., Frigorífico Guadalupe	10.500	10.600	10.517	+
Bogotá D. C., Plaza Las Flores	10.000	11.000	10.500	++
Cartagena, Bazurto	9.200	9.500	9.350	=
Cúcuta, Cenabastos	10.000	10.000	10.000	-
Cúcuta, La Nueva Sexta	11.000	11.000	11.000	=
Ibagué, Plaza La 21	11.200	12.600	11.800	+

**Cuadro 7.** Mercados mayoristas. Precios de venta de carnes (continuación)  
2019 (19 al 25 de enero)

Productos y mercados	Pesos por kilogramo			
	Mínimo	Máximo	Medio	Tendencia
<b>Carne de cerdo, pernil con hueso (continuación)</b>				
Malambo (Atlántico), Carnes y carnes	12.000	12.000	12.000	=
Montería, Mercado del Sur	10.000	10.000	10.000	=
Sincelejo, Nuevo Mercado	9.000	9.000	9.000	=
Valledupar, Mercado Nuevo	11.000	12.000	11.333	=
Villavicencio, CAV	11.000	11.000	11.000	-

**Carne de cerdo, pernil sin hueso**

Bogotá D. C., Frigorífico Ble Ltda.	11.000	11.300	11.083	-
Bogotá D. C., Frigorífico Guadalupe	11.000	11.500	11.183	-
Bogotá D. C., Plaza Las Flores	10.600	12.000	11.350	+
Buenaventura (Valle del Cauca)	14.000	15.000	14.667	-
Cali, Santa Helena	12.400	13.000	12.625	+
Cartagena, Bazarro	12.000	12.200	12.100	=
Cúcuta, Cenabastos	12.000	12.000	12.000	=
Cúcuta, La Nueva Sexta	11.000	12.000	11.667	-
Ibagué, Plaza La 21	13.000	15.000	13.950	++
Malambo (Atlántico), Carnes y carnes	14.000	14.000	14.000	=
Manizales, Centro Galerías	10.000	12.000	11.000	-
Medellín, Central Mayorista de Antioquia	13.000	13.500	13.275	-
Medellín, Plaza Minorista José María Villa	11.800	15.266	12.967	=
Montería, Mercado del Sur	12.500	13.000	12.833	+
Palmira (Valle del Cauca)	13.000	13.000	13.000	=
Pasto, El Potrerillo	15.000	15.000	15.000	=
Pereira, La 41	13.000	14.000	13.667	-
Popayán, Plaza de mercado del barrio Bolívar	12.200	12.400	12.267	+
Sincelejo, Nuevo Mercado	12.000	12.000	12.000	=
Tuluá (Valle del Cauca)	12.500	13.000	12.767	=
Tunja, Complejo de Servicios del Sur	12.000	12.000	12.000	+
Villavicencio, CAV	11.000	11.500	11.350	-

**Carne de cerdo, tocineta plancha**

Manizales, Centro Galerías	10.000	12.000	11.333	=
----------------------------	--------	--------	--------	---

**Carne de cerdo, tocino barriga**

Bogotá D. C., Frigorífico Ble Ltda.	11.000	11.000	11.000	+
Bogotá D. C., Frigorífico Guadalupe	9.500	10.000	9.667	+
Bogotá D. C., Plaza Las Flores	8.500	9.500	9.000	+
Florencia (Caquetá)	10.000	10.000	10.000	=
Ibagué, Plaza La 21	7.000	8.000	7.625	=
Medellín, Central Mayorista de Antioquia	13.800	14.400	14.050	+
Medellín, Plaza Minorista José María Villa	12.400	14.173	13.243	=

Productos y mercados	Pesos por kilogramo			
	Mínimo	Máximo	Medio	Tendencia
<b>Carne de cerdo, tocino barriga (continuación)</b>				
Neiva, Surabastos	5.600	6.000	5.867	-
Palmira (Valle del Cauca)	10.000	10.000	10.000	=
Pasto, El Potrerillo	6.000	6.000	6.000	=
Pereira, La 41	12.000	12.000	12.000	=
Popayán, Plaza de mercado del barrio Bolívar	5.200	5.400	5.267	+
Tunja, Complejo de Servicios del Sur	7.000	7.500	7.333	=

**Carne de cerdo, tocino papada**

Bogotá D. C., Frigorífico Ble Ltda.	6.800	7.000	6.967	=
Bogotá D. C., Frigorífico Guadalupe	6.000	6.800	6.300	+
Bogotá D. C., Plaza Las Flores	7.500	8.000	7.750	-
Buenaventura (Valle del Cauca)	8.000	9.000	8.333	=
Cali, Santa Helena	7.000	8.200	7.500	+
Cúcuta, Cenabastos	7.000	8.000	7.500	-
Cúcuta, La Nueva Sexta	7.000	8.000	7.667	+
Ibagué, Plaza La 21	6.900	7.800	7.325	-
Manizales, Centro Galerías	7.000	8.000	7.667	=
Medellín, Central Mayorista de Antioquia	8.000	9.000	8.500	+
Medellín, Plaza Minorista José María Villa	8.000	9.000	8.550	=
Pereira, La 41	10.000	10.000	10.000	=
Tuluá (Valle del Cauca)	8.000	8.100	8.067	=

**Carne de res, bola de brazo**

Barranquilla, Barranquillita	13.000	14.000	13.500	=
Barranquilla, Granabastos	15.000	16.500	15.900	-
Bogotá D. C., Paloquemao	14.000	14.000	14.000	-
Bucaramanga, Frigoríficos	16.900	17.900	17.400	=
Buenaventura (Valle del Cauca)	16.000	17.400	16.800	-
Cali, Santa Helena	15.000	17.000	15.950	+
Cartagena, Bazarro	14.800	15.000	14.950	=
Cúcuta, Cenabastos	12.000	13.000	12.667	-
Cúcuta, La Nueva Sexta	13.000	14.000	13.333	-
Ibagué, Plaza La 21	14.400	16.000	14.950	+
Malambo (Atlántico), Carnes y carnes	14.500	14.500	14.500	=
Manizales, Centro Galerías	12.000	15.000	13.333	=
Medellín, Central Mayorista de Antioquia	16.700	19.000	17.800	+
Montería, Mercado del Sur	14.000	14.500	14.333	+
Palmira (Valle del Cauca)	15.600	16.000	15.750	-
Pasto, El Potrerillo	15.000	15.000	15.000	=
Pereira, La 41	14.000	15.000	14.667	-
Popayán, Plaza de mercado del barrio Bolívar	15.600	15.800	15.667	=
Sincelejo, Nuevo Mercado	15.000	15.000	15.000	=
Tuluá (Valle del Cauca)	16.400	17.000	16.633	=
Valledupar, Mercado Nuevo	15.000	15.000	15.000	=

**Cuadro 7.** Mercados mayoristas. Precios de venta de carnes (continuación)  
2019 (19 al 25 de enero)

Productos y mercados	Pesos por kilogramo				Tendencia	Productos y mercados	Pesos por kilogramo				Tendencia
	Mínimo	Máximo	Medio				Mínimo	Máximo	Medio		
<b>Carne de res, bola de pierna</b>						<b>Carne de res, bota</b>					
Barranquilla, Barranquillita	13.000	15.000	13.750	=		<b>(continuación)</b>					
Barranquilla, Granabastos	16.000	16.400	16.225	-	Valledupar, Mercado Nuevo	15.000	16.000	15.333	-		
Bogotá D. C., Frigorífico Ble Ltda.	14.000	14.400	14.200	+	Villavicencio, CAV	15.000	15.000	15.000	=		
Bogotá D. C., Frigorífico Guadalupe	14.000	14.400	14.250	-	<b>Carne de res, cadera</b>						
Bogotá D. C., Paloquemao	14.000	15.000	14.667	+	Barranquilla, Barranquillita	15.000	15.000	15.000	=		
Bucaramanga, Frigoríficos	18.000	18.800	18.400	=	Barranquilla, Granabastos	16.000	16.700	16.400	+		
Buenaventura (Valle del Cauca)	16.000	17.400	16.800	+	Bogotá D. C., Frigorífico Ble Ltda.	14.000	14.400	14.200	+		
Cali, Santa Helena	15.500	17.200	16.100	+	Bogotá D. C., Frigorífico Guadalupe	14.000	14.400	14.250	-		
Cartagena, Bazurto	14.800	15.000	14.950	=	Bogotá D. C., Paloquemao	14.000	15.000	14.667	+		
Cúcuta, Cenabastos	12.500	13.000	12.833	=	Bucaramanga, Frigoríficos	19.500	19.600	19.550	=		
Cúcuta, La Nueva Sexta	13.000	14.000	13.333	-	Buenaventura	16.000	17.400	16.800	-		
Florencia (Caquetá)	15.000	15.000	15.000	=	(Valle del Cauca)						
Ibagué, Plaza La 21	14.000	15.000	14.600	-	Cali, Santa Helena	15.000	17.000	15.875	+		
Malambo (Atlántico), Carnes y carnes	17.500	17.500	17.500	=	Cartagena, Bazurto	14.800	15.000	14.950	=		
Manizales, Centro Galerías	13.500	15.000	14.500	=	Cúcuta, Cenabastos	12.500	13.000	12.833	-		
Medellín, Central Mayorista de Antioquia	18.500	19.500	18.875	+	Ibagué, Plaza La 21	14.800	16.000	15.200	=		
Medellín, Plaza Minorista José María Villa	17.500	19.550	18.313	=	Malambo (Atlántico), Carnes y carnes	17.500	17.500	17.500	=		
Montería, Mercado del Sur	14.500	14.600	14.533	-	Manizales, Centro Galerías	13.500	15.000	14.500	=		
Neiva, Surabastos	14.000	14.000	14.000	=	Medellín, Central Mayorista de Antioquia	18.500	19.500	18.875	-		
Palmira (Valle del Cauca)	16.000	17.000	16.375	+	Medellín, Plaza Minorista José María Villa	17.500	20.800	18.750	+		
Pasto, El Potrerillo	15.000	15.000	15.000	=	Montería, Mercado del Sur	14.500	15.000	14.667	+		
Pereira, La 41	16.000	17.000	16.333	=	Palmira (Valle del Cauca)	15.800	17.000	16.325	+		
Popayán, Plaza de mercado del barrio Bolívar	15.600	15.800	15.667	=	Pasto, El Potrerillo	15.000	15.000	15.000	=		
Sincelejo, Nuevo Mercado	15.000	15.000	15.000	=	Pereira, La 41	16.000	17.000	16.333	=		
Tuluá (Valle del Cauca)	16.400	17.000	16.633	=	Popayán, Plaza de mercado del barrio Bolívar	15.000	15.200	15.067	=		
Valledupar, Mercado Nuevo	16.000	16.000	16.000	=	Sincelejo, Nuevo Mercado	15.000	15.000	15.000	=		
Villavicencio, CAV	15.000	15.000	15.000	=	Tuluá (Valle del Cauca)	16.400	17.000	16.633	=		
					Valledupar, Mercado Nuevo	16.000	16.000	16.000	-		
					Villavicencio, CAV	15.000	15.000	15.000	=		
<b>Carne de res, bota</b>						<b>Carne de res, centro de pierna</b>					
Barranquilla, Barranquillita	14.000	15.000	14.750	=	Barranquilla, Barranquillita	13.000	14.000	13.500	=		
Barranquilla, Granabastos	16.000	16.700	16.400	=	Barranquilla, Granabastos	15.000	16.200	15.750	-		
Bogotá D. C., Frigorífico Ble Ltda.	14.000	14.400	14.200	+	Bogotá D. C., Frigorífico Ble Ltda.	14.000	14.400	14.200	+		
Bogotá D. C., Frigorífico Guadalupe	14.000	14.400	14.250	-	Bogotá D. C., Frigorífico Guadalupe	14.000	14.400	14.250	-		
Bogotá D. C., Paloquemao	14.000	15.000	14.667	+	Bogotá D. C., Paloquemao	14.000	15.000	14.667	+		
Bucaramanga, Frigoríficos	16.900	17.400	17.150	=	Bucaramanga, Frigoríficos	19.000	19.200	19.100	=		
Cartagena, Bazurto	14.800	15.000	14.950	=	Cartagena, Bazurto	14.800	15.000	14.950	=		
Cúcuta, Cenabastos	13.000	13.000	13.000	=	Cúcuta, Cenabastos	12.500	13.000	12.833	-		
Ibagué, Plaza La 21	14.000	15.000	14.600	+	Cúcuta, La Nueva Sexta	13.000	14.000	13.333	-		
Malambo (Atlántico), Carnes y carnes	17.500	17.500	17.500	=	Ibagué, Plaza La 21	14.800	16.000	15.200	=		
Manizales, Centro Galerías	13.500	15.000	14.500	=	Malambo (Atlántico), Carnes y carnes	15.500	15.500	15.500	=		
Medellín, Central Mayorista de Antioquia	18.500	19.700	18.975	-	Manizales, Centro Galerías	14.500	16.000	15.500	=		
Medellín, Plaza Minorista José María Villa	17.500	19.800	18.425	+	Medellín, Central Mayorista de Antioquia	18.500	19.500	18.875	-		
Montería, Mercado del Sur	12.000	12.500	12.333	+							
Sincelejo, Nuevo Mercado	15.000	15.000	15.000	=							

**Cuadro 7.** Mercados mayoristas. Precios de venta de carnes (continuación)  
2019 (19 al 25 de enero)

Productos y mercados	Pesos por kilogramo			
	Mínimo	Máximo	Medio	Tendencia
<b>Carne de res, centro de pierna (continuación)</b>				
Medellín, Plaza Minorista José María Villa	17.500	21.400	18.900	+
Montería, Mercado del Sur	14.500	15.000	14.667	-
Pereira, La 41	16.000	17.000	16.333	=
Sincelejo, Nuevo Mercado	15.000	15.000	15.000	=
Valledupar, Mercado Nuevo	16.000	16.000	16.000	-
Villavicencio, CAV	15.000	15.000	15.000	=
<b>Carne de res, chatas</b>				
Barranquilla, Barranquillita	16.000	17.000	16.500	=
Barranquilla, Granabastos	16.500	17.000	16.725	+
Bogotá D. C., Frigorífico Ble Ltda.	18.500	19.000	18.817	+
Bogotá D. C., Frigorífico Guadalupe	17.500	18.200	17.883	-
Bogotá D. C., Paloquemao	18.000	18.400	18.133	+
Bucaramanga, Frigoríficos	28.000	28.100	28.050	=
Cali, Santa Helena	15.000	16.500	15.725	+
Cartagena, Bazaruto	14.800	15.000	14.950	=
Cúcuta, Cenabastos	15.000	16.000	15.667	-
Cúcuta, La Nueva Sexta	16.000	17.000	16.333	-
Ibagué, Plaza La 21	17.000	19.900	17.975	+
Malambo (Atlántico), Carnes y carnes	21.500	21.500	21.500	=
Medellín, Central Mayorista de Antioquia	23.800	26.400	24.775	-
Medellín, Plaza Minorista José María Villa	24.500	28.000	26.075	=
Montería, Mercado del Sur	15.500	16.000	15.833	+
Palmira (Valle del Cauca)	17.000	18.000	17.625	-
Pasto, El Potrerillo	15.000	15.000	15.000	=
Pereira, La 41	19.000	20.000	19.667	=
Popayán, Plaza de mercado del barrio Bolívar	16.000	16.200	16.067	-
Sincelejo, Nuevo Mercado	15.000	15.000	15.000	=
Tuluá (Valle del Cauca)	19.000	19.500	19.167	=
Valledupar, Mercado Nuevo	17.000	17.000	17.000	-
Villavicencio, CAV	16.000	16.000	16.000	=
<b>Carne de res, cogote</b>				
Bogotá D. C., Frigorífico Ble Ltda.	11.000	11.000	11.000	=
Bogotá D. C., Frigorífico Guadalupe	10.000	10.500	10.167	+
Bogotá D. C., Paloquemao	11.000	12.000	11.533	+
Bucaramanga, Frigoríficos	14.800	14.950	14.875	=
Ibagué, Plaza La 21	10.000	12.000	10.975	+++
Manizales, Centro Galerías	10.000	12.000	10.667	-
Montería, Mercado del Sur	11.000	12.000	11.667	+
Pereira, La 41	12.000	12.000	12.000	=
<b>Carne de res, costilla (continuación)</b>				
Bogotá D. C., Frigorífico Guadalupe	10.500	11.000	10.767	+
Bogotá D. C., Paloquemao	11.200	12.000	11.600	-
Bucaramanga, Frigoríficos	17.200	17.800	17.500	=
Buenaventura (Valle del Cauca)	10.000	10.000	10.000	=
Cali, Santa Helena	7.000	8.000	7.450	+
Cartagena, Bazaruto	6.500	6.700	6.550	+
Cúcuta, Cenabastos	8.500	9.000	8.833	=
Cúcuta, La Nueva Sexta	9.000	9.500	9.167	=
Ibagué, Plaza La 21	8.000	9.000	8.600	+
Malambo (Atlántico), Carnes y carnes	8.000	8.000	8.000	=
Manizales, Centro Galerías	6.000	8.000	6.667	=
Medellín, Central Mayorista de Antioquia	9.000	12.400	10.225	-
Medellín, Plaza Minorista José María Villa	6.600	8.550	7.413	=
Montería, Mercado del Sur	6.000	6.000	6.000	=
Pasto, El Potrerillo	12.000	12.000	12.000	=
Pereira, La 41	6.000	7.000	6.333	=
Popayán, Plaza de mercado del barrio Bolívar	7.800	8.000	7.933	-
Valledupar, Mercado Nuevo	9.000	10.000	9.333	-
Villavicencio, CAV	9.000	9.000	9.000	=
<b>Carne de res en canal</b>				
Arauca (Arauca)	10.000	12.000	11.333	=
Ibagué, Plaza La 21	8.960	9.200	9.020	+
Malambo (Atlántico), Carnes y carnes	8.500	8.500	8.500	=
Montería, Mercado del Sur	7.800	7.800	7.800	=
Popayán, Plaza de mercado del barrio Bolívar	8.200	8.400	8.333	-
<b>Carne de res, falda</b>				
Barranquilla, Barranquillita	12.000	13.000	12.500	=
Barranquilla, Granabastos	11.000	12.500	11.833	-
Bogotá D. C., Frigorífico Ble Ltda.	11.200	12.000	11.717	=
Bogotá D. C., Frigorífico Guadalupe	10.500	11.500	11.000	-
Bogotá D. C., Paloquemao	13.000	14.000	13.533	-
Buenaventura (Valle del Cauca)	13.000	14.000	13.667	=
Cali, Santa Helena	8.500	9.500	8.850	+
Cartagena, Bazaruto	11.800	12.000	11.850	+
Cúcuta, Cenabastos	11.500	12.000	11.833	=
Cúcuta, La Nueva Sexta	12.000	13.000	12.500	=
Ibagué, Plaza La 21	12.000	12.900	12.375	-
Malambo (Atlántico), Carnes y carnes	14.500	14.500	14.500	+
Manizales, Centro Galerías	9.000	10.000	9.333	=
Medellín, Central Mayorista de Antioquia	16.500	18.000	17.000	=



**Cuadro 7.** Mercados mayoristas. Precios de venta de carnes (continuación)  
2019 (19 al 25 de enero)

Productos y mercados	Pesos por kilogramo			Tendencia
	Mínimo	Máximo	Medio	
<b>Carne de res, falda (continuación)</b>				
Medellín, Plaza Minorista José María Villa	16.500	17.300	16.838	+
Montería, Mercado del Sur	12.000	12.500	12.333	+
Palmira (Valle del Cauca)	10.000	10.000	10.000	+
Pasto, El Potrerillo	12.000	13.000	12.250	-
Pereira, La 41	12.000	12.000	12.000	=
Popayán, Plaza de mercado del barrio Bolívar	10.000	10.000	10.000	-
Tuluá (Valle del Cauca)	9.000	10.500	9.500	=
<b>Carne de res, lomo de brazo</b>				
Bogotá D. C., Paloquemao	14.000	14.000	14.000	=
Cúcuta, Cenabastos	12.000	12.000	12.000	-
Cúcuta, La Nueva Sexta	12.000	13.000	12.500	+
Montería, Mercado del Sur	13.000	14.000	13.667	+
Pasto, El Potrerillo	14.000	15.000	14.500	=
Pereira, La 41	14.000	16.000	15.000	-
Popayán, Plaza de mercado del barrio Bolívar	15.600	15.800	15.667	=
Sincelejo, Nuevo Mercado	11.000	11.000	11.000	=
Valledupar, Mercado Nuevo	15.000	15.000	15.000	-
<b>Carne de res, lomo fino</b>				
Barranquilla, Barranquillita	20.000	24.000	21.500	=
Barranquilla, Granabastos	19.500	21.000	20.300	+
Bogotá D. C., Frigorífico Ble Ltda.	23.800	25.000	24.133	-
Bogotá D. C., Frigorífico Guadalupe	22.000	24.000	23.000	-
Bogotá D. C., Paloquemao	25.000	26.000	25.667	-
Bucaramanga, Frigoríficos	39.000	39.100	39.050	=
Buenaventura (Valle del Cauca)	21.000	21.400	21.133	-
Cartagena, Bazurto	19.000	21.000	20.000	+
Cúcuta, Cenabastos	16.000	17.000	16.333	-
Ibagué, Plaza La 21	18.000	22.000	20.250	-
Malambo (Atlántico), Carnes y carnes	29.000	29.000	29.000	=
Manizales, Centro Galerías	15.000	17.000	16.000	=
Medellín, Central Mayorista de Antioquia	34.500	36.100	35.025	-
Medellín, Plaza Minorista José María Villa	29.500	37.900	32.300	=
Montería, Mercado del Sur	22.000	22.000	22.000	=
Palmira (Valle del Cauca)	18.000	19.000	18.625	+
Pasto, El Potrerillo	16.000	16.000	16.000	=
Pereira, La 41	19.000	20.000	19.667	=
Popayán, Plaza de mercado del barrio Bolívar	19.600	19.800	19.733	-
Sincelejo, Nuevo Mercado	16.000	16.000	16.000	=
Tuluá (Valle del Cauca)	27.000	29.000	28.000	=
Valledupar, Mercado Nuevo	20.000	20.000	20.000	-
Villavicencio, CAV	18.000	19.000	18.250	=

Productos y mercados	Pesos por kilogramo			Tendencia
	Mínimo	Máximo	Medio	
<b>Carne de res molida, murillo</b>				
Bogotá D. C., Frigorífico Ble Ltda.	10.800	11.000	10.967	+
Bogotá D. C., Frigorífico Guadalupe	10.000	10.000	10.000	=
Bogotá D. C., Paloquemao	11.600	12.000	11.867	=
Bucaramanga, Frigoríficos	12.400	13.000	12.700	=
Cúcuta, Cenabastos	11.500	12.000	11.833	-
Cúcuta, La Nueva Sexta	10.000	12.000	11.000	-
Florencia (Caquetá)	10.000	10.000	10.000	=
Ibagué, Plaza La 21	9.400	12.000	10.825	-
Neiva, Surabastos	9.000	9.600	9.333	-
Villavicencio, CAV	10.000	10.000	10.000	=
<b>Carne de res, morrillo</b>				
Bogotá D. C., Frigorífico Ble Ltda.	12.000	12.000	12.000	+
Bogotá D. C., Frigorífico Guadalupe	11.000	11.000	11.000	=
Bogotá D. C., Paloquemao	14.000	14.000	14.000	-
Bucaramanga, Frigoríficos	11.550	12.700	12.125	=
Buenaventura (Valle del Cauca)	12.000	12.000	12.000	=
Cali, Santa Helena	12.500	13.800	13.000	+
Cúcuta, Cenabastos	11.500	12.000	11.833	-
Cúcuta, La Nueva Sexta	12.000	12.500	12.167	-
Florencia (Caquetá)	12.000	12.000	12.000	=
Ibagué, Plaza La 21	11.000	12.000	11.475	+
Malambo (Atlántico), Carnes y carnes	13.800	13.800	13.800	=
Medellín, Central Mayorista de Antioquia	14.800	17.600	15.850	-
Palmira (Valle del Cauca)	13.000	14.000	13.600	-
Pasto, El Potrerillo	12.000	12.000	12.000	=
Pereira, La 41	14.000	15.000	14.333	-
Popayán, Plaza de mercado del barrio Bolívar	12.800	13.000	12.933	-
Tuluá (Valle del Cauca)	13.000	13.200	13.067	=
Villavicencio, CAV	10.000	10.000	10.000	=
<b>Carne de res, muchacho</b>				
Barranquilla, Barranquillita	14.000	15.000	14.750	=
Barranquilla, Granabastos	16.800	17.000	16.875	=
Bucaramanga, Frigoríficos	21.300	21.500	21.400	=
Buenaventura (Valle del Cauca)	16.000	17.000	16.667	+
Cali, Santa Helena	14.400	15.800	14.925	+
Cartagena, Bazurto	14.800	15.000	14.950	=
Cúcuta, Cenabastos	12.500	13.000	12.833	-
Cúcuta, La Nueva Sexta	13.000	14.000	13.333	-
Ibagué, Plaza La 21	15.000	17.000	16.000	+
Malambo (Atlántico), Carnes y carnes	17.500	17.500	17.500	=
Manizales, Centro Galerías	14.000	16.000	15.000	=
Medellín, Central Mayorista de Antioquia	18.600	19.500	18.975	-
Medellín, Plaza Minorista José María Villa	17.500	19.800	18.325	-

**Cuadro 7.** Mercados mayoristas. Precios de venta de carnes (continuación)  
2019 (19 al 25 de enero)

Productos y mercados	Pesos por kilogramo			
	Mínimo	Máximo	Medio	Tendencia
<b>Carne de res, muchacho (continuación)</b>				
Montería, Mercado del Sur	14.500	15.000	14.667	-
Palmira (Valle del Cauca)	15.600	16.000	15.900	-
Pasto, El Potrerillo	15.000	15.000	15.000	=
Pereira, La 41	16.000	17.000	16.333	=
Popayán, Plaza de mercado del barrio Bolívar	15.000	16.000	15.667	-
Sincelejo, Nuevo Mercado	15.000	15.000	15.000	=
Tuluá (Valle del Cauca)	15.500	16.500	15.867	=
Valledupar, Mercado Nuevo	16.000	16.000	16.000	=
Villavicencio, CAV	15.000	15.000	15.000	=
<b>Carne de res, murillo</b>				
Bogotá D. C., Frigorífico Ble Ltda.	10.800	11.000	10.967	+
Bogotá D. C., Frigorífico Guadalupe	10.000	10.000	10.000	=
Bogotá D. C., Paloquemao	12.000	12.000	12.000	+
Bucaramanga, Frigoríficos	12.400	13.000	12.700	=
Cúcuta, Cenabastos	11.500	12.000	11.833	=
Cúcuta, La Nueva Sexta	10.000	12.000	11.000	-
Ibagué, Plaza La 21	10.000	11.900	10.925	+
Manizales, Centro Galerías	9.000	12.000	11.000	=
Medellín, Central Mayorista de Antioquia	14.300	15.000	14.525	+
Montería, Mercado del Sur	10.000	10.000	10.000	=
Neiva, Surabastos	9.000	9.000	9.000	=
Villavicencio, CAV	10.000	10.000	10.000	=
<b>Carne de res, paletero</b>				
Bogotá D. C., Paloquemao	12.000	13.000	12.333	-
Cúcuta, Cenabastos	11.500	12.000	11.833	=
Cúcuta, La Nueva Sexta	12.000	12.500	12.167	-
Ibagué, Plaza La 21	12.000	14.000	13.000	=
Malambo (Atlántico), Carnes y carnes	12.000	12.000	12.000	=
Manizales, Centro Galerías	12.000	13.000	12.333	=
Medellín, Central Mayorista de Antioquia	17.700	18.000	17.900	=
Montería, Mercado del Sur	14.000	14.000	14.000	=
Pereira, La 41	14.000	16.000	15.000	-
Sincelejo, Nuevo Mercado	13.000	13.000	13.000	=
Valledupar, Mercado Nuevo	13.000	14.000	13.333	=
<b>Carne de res, pecho (continuación)</b>				
Ibagué, Plaza La 21	12.000	13.000	12.650	-
Manizales, Centro Galerías	9.500	12.000	10.833	=
Medellín, Central Mayorista de Antioquia	13.700	14.700	14.075	-
Medellín, Plaza Minorista José María Villa	12.300	13.950	13.038	+
Montería, Mercado del Sur	12.000	12.000	12.000	=
Palmira (Valle del Cauca)	14.000	14.000	14.000	+
Pasto, El Potrerillo	12.000	13.000	12.250	-
Pereira, La 41	12.000	13.000	12.667	=
Popayán, Plaza de mercado del barrio Bolívar	13.000	13.600	13.333	+
Tuluá (Valle del Cauca)	13.000	13.500	13.233	=
Valledupar, Mercado Nuevo	13.000	13.000	13.000	-
<b>Carne de res, punta de anca</b>				
Barranquilla, Barranquillita	16.000	17.000	16.500	=
Barranquilla, Granabastos	17.000	17.500	17.250	+
Bogotá D. C., Frigorífico Ble Ltda.	18.400	18.800	18.583	+
Bogotá D. C., Frigorífico Guadalupe	16.500	17.800	17.167	-
Bogotá D. C., Paloquemao	17.000	18.000	17.667	-
Bucaramanga, Frigoríficos	27.900	28.000	27.950	=
Buenaventura (Valle del Cauca)	17.000	18.000	17.467	+
Cali, Santa Helena	18.500	20.000	19.025	+
Cartagena, Bazaruto	14.800	15.000	14.950	=
Cúcuta, Cenabastos	13.000	15.000	14.000	-
Cúcuta, La Nueva Sexta	14.000	17.000	15.000	-
Ibagué, Plaza La 21	16.000	19.900	17.725	=
Malambo (Atlántico), Carnes y carnes	25.500	25.500	25.500	+
Manizales, Centro Galerías	16.000	17.000	16.333	=
Medellín, Central Mayorista de Antioquia	26.500	29.000	27.425	-
Medellín, Plaza Minorista José María Villa	26.500	32.000	28.775	=
Montería, Mercado del Sur	15.500	16.000	15.833	+
Palmira (Valle del Cauca)	17.000	18.000	17.250	-
Pasto, El Potrerillo	15.000	15.000	15.000	=
Pereira, La 41	17.000	19.000	18.000	-
Popayán, Plaza de mercado del barrio Bolívar	17.000	17.000	17.000	+
Sincelejo, Nuevo Mercado	15.000	15.000	15.000	=
Tuluá (Valle del Cauca)	19.000	19.500	19.250	=
Valledupar, Mercado Nuevo	18.000	18.000	18.000	=
Villavicencio, CAV	15.000	15.000	15.000	=
<b>Carne de res, sobrebarriga</b>				
Barranquilla, Barranquillita	13.000	13.000	13.000	=
Barranquilla, Granabastos	13.000	14.000	13.450	+
Bogotá D. C., Frigorífico Ble Ltda.	12.500	12.500	12.500	+

**Cuadro 7.** Mercados mayoristas. Precios de venta de carnes (continuación)  
2019 (19 al 25 de enero)

Productos y mercados	Pesos por kilogramo				Tendencia
	Mínimo	Máximo	Medio		
<b>Carne de res, sobrebarriga (continuación)</b>					
Bogotá D. C., Frigorífico Guadalupe	12.000	12.500	12.333		+
Bogotá D. C., Paloquemao	13.000	14.000	13.333		-
Bucaramanga, Frigoríficos	16.950	17.000	16.975		=
Buenaventura (Valle del Cauca)	14.000	14.000	14.000		=
Cali, Santa Helena	13.400	14.000	13.750		+
Cartagena, Bazurto	11.800	12.000	11.850		+
Cúcuta, Cenabastos	12.000	13.000	12.333		-
Cúcuta, La Nueva Sexta	12.000	13.500	12.833		+
Florencia (Caquetá)	13.000	13.000	13.000		=
Ibagué, Plaza La 21	12.000	13.000	12.600		-
Malambo (Atlántico), Carnes y carnes	14.800	14.800	14.800		-
Manizales, Centro Galerías	12.000	13.000	12.333		=
Medellín, Central Mayorista de Antioquia	13.500	14.700	14.225		+
Medellín, Plaza Minorista José María Villa	14.300	15.150	14.638		+
Montería, Mercado del Sur	12.000	12.000	12.000		+
Neiva, Surabastos	10.000	10.000	10.000		=
Palmira (Valle del Cauca)	14.000	14.000	14.000		+
Pasto, El Potrerillo	12.000	12.000	12.000		=
Pereira, La 41	14.000	14.000	14.000		=
Popayán, Plaza de mercado del barrio Bolívar	13.400	13.600	13.533		+
Sincelejo, Nuevo Mercado	11.000	11.000	11.000		=
Tuluá (Valle del Cauca)	15.000	15.000	15.000		=
Valledupar, Mercado Nuevo	13.000	13.000	13.000		-
Villavicencio, CAV	11.000	11.000	11.000		=
<b>Menudencias de pollo</b>					
Armenia, Mercar	3.600	5.000	4.200		+
Florencia (Caquetá)	1.800	1.800	1.800		=
Ibagué, Plaza La 21	1.000	1.400	1.200		+
Montería, Mercado del Sur	1.500	1.700	1.567		+
Neiva, Surabastos	1.200	1.400	1.333		=
Pasto, El Potrerillo	1.000	1.000	1.000		=
Popayán, Plaza de mercado del barrio Bolívar	1.100	1.200	1.133		+
Villavicencio, CAV	1.000	1.300	1.175		-
<b>Muslos de pollo con rabadilla</b>					
Medellín, Plaza Minorista José María Villa	4.800	5.200	4.950		=
<b>Muslos de pollo sin rabadilla</b>					
Arauca (Arauca)	5.400	5.500	5.467		-
Bogotá D. C., Corabastos	6.000	6.300	6.100		-
Bogotá D. C., Frigorífico Ble Ltda.	6.800	7.000	6.950		-
Bogotá D. C., Frigorífico Guadalupe	6.600	6.800	6.667		-
Bogotá D. C., Paloquemao	8.000	8.000	8.000		-
<b>Muslos de pollo sin rabadilla (continuación)</b>					
Bogotá D. C., Plaza Las Flores	5.000	5.800	5.367		+
Bucaramanga, Frigoríficos	7.400	8.000	7.717		=
Medellín, Central Mayorista de Antioquia	7.500	8.500	8.238		+
<b>Pechuga de pollo</b>					
Arauca (Arauca)	6.500	6.500	6.500		+
Armenia, Mercar	8.400	8.400	8.400		+
Barranquilla, Barranquillita	7.400	7.800	7.550		+
Barranquilla, Granabastos	7.500	7.600	7.550		-
Bogotá D. C., Corabastos	7.100	7.600	7.433		-
Bogotá D. C., Frigorífico Ble Ltda.	8.500	8.800	8.633		+
Bogotá D. C., Frigorífico Guadalupe	8.000	8.600	8.333		-
Bogotá D. C., Paloquemao	9.500	10.000	9.833		-
Bogotá D. C., Plaza Las Flores	6.500	8.000	7.217		-
Bucaramanga, Frigoríficos	8.900	9.200	9.033		=
Buenaventura (Valle del Cauca)	7.800	8.000	7.933		-
Cali, Galería Alameda	7.200	8.000	7.567		n.d.
Cali, Santa Helena	7.200	7.600	7.425		-
Cartagena, Bazurto	7.500	7.700	7.550		=
Cúcuta, Cenabastos	7.000	7.800	7.267		+
Florencia (Caquetá)	7.200	7.300	7.250		+
Ibagué, Plaza La 21	7.600	8.000	7.900		=
Manizales, Centro Galerías	7.000	8.000	7.667		=
Medellín, Central Mayorista de Antioquia	8.500	9.700	9.100		-
Medellín, Plaza Minorista José María Villa	7.200	7.400	7.300		-
Montería, Mercado del Sur	7.500	7.800	7.650		=
Neiva, Surabastos	7.600	8.000	7.733		-
Palmira (Valle del Cauca)	8.200	8.400	8.300		+
Pasto, El Potrerillo	9.800	10.000	9.867		+
Popayán, Plaza de mercado del barrio Bolívar	7.600	8.000	7.867		-
Santa Marta (Magdalena)	7.900	8.700	8.200		+
Sincelejo, Nuevo Mercado	7.600	7.600	7.600		=
Tuluá (Valle del Cauca)	9.200	10.000	9.533		=
Valledupar, Mercado Nuevo	7.000	7.200	7.067		+
Villavicencio, CAV	7.400	7.800	7.700		-
<b>Pierna pernil con rabadilla</b>					
Arauca (Arauca)	4.300	4.300	4.300		=
Armenia, Mercar	5.600	6.000	5.800		+
Barranquilla, Barranquillita	3.600	3.800	3.700		-
Barranquilla, Granabastos	3.900	4.000	3.950		+
Bogotá D. C., Plaza Las Flores	5.000	5.800	5.333		-
Bucaramanga, Frigoríficos	5.300	5.350	5.317		=
Buenaventura (Valle del Cauca)	4.500	4.600	4.533		-
Cali, Galería Alameda	4.800	5.200	5.000		n.d.
Cali, Santa Helena	4.200	5.000	4.600		=

**Cuadro 7.** Mercados mayoristas. Precios de venta de carnes (conclusión) 2019 (19 al 25 de enero)

Productos y mercados	Pesos por kilogramo			
	Mínimo	Máximo	Medio	Tendencia
<b>Pierna pernil con rabadilla (continuación)</b>				
Cartagena, Bazaruto	4.000	4.300	4.175	+
Cúcuta, Cenabastos	4.260	4.600	4.447	-
Florencia (Caquetá)	5.000	5.100	5.050	+
Ibagué, Plaza La 21	5.600	5.800	5.700	-
Medellín, Central Mayorista de Antioquia	4.700	5.450	4.963	-
Medellín, Plaza Minorista José María Villa	4.000	4.400	4.200	=
Montería, Mercado del Sur	3.800	4.000	3.900	+
Neiva, Surabastos	5.000	5.400	5.267	=
Palmira (Valle del Cauca)	5.000	5.400	5.150	=
Pasto, El Potrerillo	5.600	5.800	5.733	-
Santa Marta (Magdalena)	4.100	4.500	4.300	=
Sincelejo, Nuevo Mercado	4.200	4.200	4.200	=
Tuluá (Valle del Cauca)	5.300	5.600	5.500	=
Valledupar, Mercado Nuevo	3.500	3.800	3.633	+
Villavicencio, CAV	5.400	5.800	5.600	+
<b>Pierna pernil sin rabadilla</b>				
Bogotá D. C., Corabastos	6.400	6.600	6.467	-
Bogotá D. C., Frigorífico Ble Ltda.	7.400	7.600	7.533	+
Bogotá D. C., Frigorífico Guadalupe	6.800	7.200	6.950	+
Bogotá D. C., Paloquemao	7.600	8.000	7.733	+
Bogotá D. C., Plaza Las Flores	5.500	6.500	6.017	+
Bucaramanga, Frigoríficos	6.600	7.200	6.950	=
<b>Piernas de pollo</b>				
Armenia, Mercar	7.000	7.200	7.100	-
Bogotá D. C., Corabastos	6.500	7.000	6.767	-
Bogotá D. C., Frigorífico Ble Ltda.	8.500	8.800	8.683	+
Bogotá D. C., Frigorífico Guadalupe	6.800	7.600	7.317	-
Bogotá D. C., Paloquemao	8.000	8.000	8.000	+
Bogotá D. C., Plaza Las Flores	5.600	6.500	5.950	+
Bucaramanga, Frigoríficos	7.600	8.100	7.800	=
Cali, Santa Helena	5.000	5.800	5.350	+
Cartagena, Bazaruto	7.200	7.500	7.400	+
Cúcuta, Cenabastos	5.800	5.857	5.829	+
Manizales, Centro Galerías	4.500	5.000	4.733	=
Medellín, Central Mayorista de Antioquia	7.300	7.900	7.500	-
Medellín, Plaza Minorista José María Villa	4.200	5.000	4.525	-
Palmira (Valle del Cauca)	6.600	6.800	6.650	+

**TENDENCIAS**

---	-
Variación mayor al -20 %	Variación entre 0 % y -10 %
--	=
Variación entre -10 % y -20 %	Variación igual a 0 %

Productos y mercados	Pesos por kilogramo			
	Mínimo	Máximo	Medio	Tendencia
<b>Piernas de pollo (continuación)</b>				
Popayán, Plaza de mercado del barrio Bolívar	5.600	6.000	5.867	-
Tuluá (Valle del Cauca)	6.800	7.000	6.933	=
Valledupar, Mercado Nuevo	5.200	5.200	5.200	-
<b>Pollo entero congelado sin vísceras</b>				
Arauca (Arauca)	6.100	6.200	6.117	-
Barranquilla, Barranquillita	4.600	5.000	4.850	+
Barranquilla, Granabastos	4.700	4.800	4.750	=
Bucaramanga, Frigoríficos	6.500	6.500	6.500	=
Cali, Galería Alameda	5.200	5.800	5.533	n.d.
Cali, Santa Helena	5.400	5.800	5.550	=
Cartagena, Bazaruto	4.400	4.500	4.475	-
Medellín, Central Mayorista de Antioquia	6.500	7.100	6.700	=
Montería, Mercado del Sur	4.500	5.000	4.825	-
Popayán, Plaza de mercado del barrio Bolívar	6.000	6.000	6.000	-
Santa Marta (Magdalena)	5.200	5.400	5.333	+
Valledupar, Mercado Nuevo	4.300	4.600	4.467	+
<b>Pollo entero fresco con vísceras</b>				
Ibagué, Plaza La 21	5.800	6.000	5.950	+
<b>Pollo entero fresco sin vísceras</b>				
Armenia, Mercar	6.200	6.600	6.400	+
Bogotá D. C., Corabastos	5.800	6.000	5.933	-
Bogotá D. C., Frigorífico Ble Ltda.	6.000	6.400	6.183	+
Bogotá D. C., Frigorífico Guadalupe	5.900	6.200	6.017	+
Bogotá D. C., Paloquemao	7.000	7.000	7.000	=
Bogotá D. C., Plaza Las Flores	5.700	6.000	5.817	+
Bucaramanga, Frigoríficos	6.500	6.500	6.500	=
Cúcuta, Cenabastos	5.068	5.800	5.406	+
Ibagué, Plaza La 21	6.000	7.000	6.650	-
Palmira (Valle del Cauca)	6.200	6.400	6.300	+
Pasto, El Potrerillo	5.600	5.800	5.667	-
Sincelejo, Nuevo Mercado	5.600	5.600	5.600	=
Tuluá (Valle del Cauca)	7.000	7.200	7.067	=
Villavicencio, CAV	5.800	6.000	5.875	+
<b>Rabadillas de pollo</b>				
Bucaramanga, Frigoríficos	2.900	3.050	2.975	=
Manizales, Centro Galerías	1.700	2.000	1.850	=

+	+++
Variación entre 0 % y 10 %	Variación mayor al 20 %
++	n. d.
Variación entre 10 % y 20 %	No determinado

**Cuadro 8.** Mercados mayoristas. Precios de venta de pescados 2019 (19 al 25 de enero)

Productos y mercados	Pesos por kilogramo			
	Mínimo	Máximo	Medio	Tendencia
<b>Almejas con concha</b>				
Cali, Galería Alameda	6.500	8.400	7.633	=
Cali, Santa Helena	8.000	8.500	8.167	=
Medellín, Central Mayorista de Antioquia	7.600	7.900	7.767	=
<b>Almejas sin concha</b>				
Cali, Galería Alameda	13.000	16.400	14.467	+
Cali, Santa Helena	13.000	14.400	13.633	-
Medellín, Central Mayorista de Antioquia	17.000	18.000	17.333	=
Palmira (Valle del Cauca)	14.000	16.000	14.750	+
<b>Bagre rayado en postas congelado</b>				
Armenia, Mercar	22.000	24.000	23.000	=
Manizales, Centro Galerías	22.000	24.000	23.000	=
Medellín, Central Mayorista de Antioquia	19.000	20.000	19.333	=
Tunja, Complejo de Servicios del Sur	18.000	18.000	18.000	+
Villavicencio, CAV	16.000	17.000	16.500	+
<b>Bagre rayado entero congelado</b>				
Bogotá D. C., Plaza Las Flores	10.800	11.200	10.933	+
Cali, Galería Alameda	20.000	24.000	21.667	-
Cali, Santa Helena	14.300	16.300	15.200	-
Palmira (Valle del Cauca)	15.000	17.000	16.000	-
Pereira, Mercasa	22.000	23.000	22.333	-
Popayán, Plaza de mercado del barrio Bolívar	16.000	16.000	16.000	-
Santa Marta (Magdalena)	13.000	15.000	14.000	-
<b>Bagre rayado entero fresco</b>				
Arauca (Arauca)	9.000	9.000	9.000	=
Bogotá D. C., Plaza Las Flores	9.600	10.000	9.800	+
Bucaramanga, Centroabastos	10.000	10.400	10.200	=
Cúcuta, La Nueva Sexta	9.000	10.000	9.833	-
Florencia (Caquetá)	15.000	16.000	15.500	+
Ibagué, Plaza La 21	11.200	12.000	11.733	-
Montería, Mercado del Sur	9.000	10.000	9.500	=
Neiva, Surabastos	10.000	10.000	10.000	+
Valledupar, Mercado Nuevo	10.000	12.000	11.333	=
Villavicencio, CAV	13.000	14.000	13.250	-
<b>Basa, filete congelado importado</b>				
Bogotá D. C., Plaza Las Flores	9.000	9.500	9.233	+
Bucaramanga, Centroabastos	9.000	9.500	9.250	=
Cali, Galería Alameda	9.800	13.000	11.600	+
Cali, Santa Helena	10.000	10.800	10.433	+
Cúcuta, La Nueva Sexta	8.500	8.500	8.500	=
<b>Basa, filete congelado importado (continuación)</b>				
Medellín, Central Mayorista de Antioquia	10.000	12.000	11.000	=
Palmira (Valle del Cauca)	11.000	11.000	11.000	-
<b>Blanquillo entero fresco</b>				
Bucaramanga, Centroabastos	8.800	8.800	8.800	=
Valledupar, Mercado Nuevo	8.000	8.000	8.000	-
<b>Bocachico criollo fresco</b>				
Arauca (Arauca)	8.000	8.000	8.000	++
Cúcuta, La Nueva Sexta	6.000	8.000	6.833	-
Montería, Mercado del Sur	10.000	11.000	10.333	-
Neiva, Surabastos	10.000	10.000	10.000	n.d.
Valledupar, Mercado Nuevo	15.000	15.000	15.000	-
Villavicencio, CAV	12.000	13.000	12.333	=
<b>Bocachico importado congelado</b>				
Armenia, Mercar	8.000	8.400	8.200	=
Bogotá D. C., Plaza Las Flores	6.720	6.960	6.813	+
Cali, Galería Alameda	8.200	9.600	8.733	=
Cali, Santa Helena	7.200	8.400	7.700	=
Cartagena, Bazurto	8.000	8.300	8.175	+
Cúcuta, La Nueva Sexta	7.000	7.500	7.125	+
Manizales, Centro Galerías	6.500	7.000	6.750	=
Medellín, Central Mayorista de Antioquia	8.500	9.000	8.667	=
Montería, Mercado del Sur	7.400	8.000	7.600	-
Palmira (Valle del Cauca)	7.000	7.000	7.000	-
Pereira, Mercasa	6.600	7.500	7.000	=
Popayán, Plaza de mercado del barrio Bolívar	8.000	8.200	8.067	+
Sincelejo, Nuevo Mercado	6.500	6.500	6.500	=
Tuluá (Valle del Cauca)	8.000	9.000	8.500	=
Valledupar, Mercado Nuevo	7.250	7.250	7.250	=
<b>Cachama de cultivo fresca</b>				
Bogotá D. C., Plaza Las Flores	6.000	6.400	6.267	-
Bucaramanga, Centroabastos	7.200	7.200	7.200	+
Cúcuta, La Nueva Sexta	7.000	7.500	7.250	-
Ibagué, Plaza La 21	6.000	6.800	6.400	-
Montería, Mercado del Sur	6.000	7.000	6.500	+
Villavicencio, CAV	7.000	7.000	7.000	=
Yopal (Casanare)	7.000	7.500	7.250	++
<b>Calamar anillos</b>				
Bogotá D. C., Corabastos	22.000	22.000	22.000	=
Bogotá D. C., Paloquemao	25.000	26.000	25.667	-
Cali, Galería Alameda	18.500	21.300	19.933	=
Cali, Santa Helena	20.000	23.000	21.867	=

**Cuadro 8.** Mercados mayoristas. Precios de venta de pescados (continuación)  
2019 (19 al 25 de enero)

Productos y mercados	Pesos por kilogramo			
	Mínimo	Máximo	Medio	Tendencia
<b>Calamar anillos (continuación)</b>				
Medellín, Central Mayorista de Antioquia	24.000	25.000	24.333	=
Tuluá (Valle del Cauca)	14.000	16.000	15.000	=
<b>Calamar blanco entero</b>				
Bogotá D. C., Corabastos	12.500	13.000	12.750	-
Cali, Galería Alameda	13.000	16.200	14.267	+
Cali, Santa Helena	13.100	14.200	13.600	=
Palmira (Valle del Cauca)	14.000	15.500	14.833	+
Tuluá (Valle del Cauca)	12.500	13.000	12.750	=
<b>Calamar morado entero</b>				
Bogotá D. C., Corabastos	16.500	17.000	16.833	n.d.
Cali, Galería Alameda	14.000	17.500	15.833	=
Cali, Santa Helena	14.200	15.800	14.833	=
Tuluá (Valle del Cauca)	13.000	15.000	14.000	=
<b>Camarón tigre precocido seco</b>				
Bogotá D. C., Paloquemao	36.000	38.000	37.000	+
Cali, Galería Alameda	26.000	32.000	28.333	-
Cali, Santa Helena	27.600	30.000	28.800	-
Medellín, Central Mayorista de Antioquia	34.000	38.000	36.000	=
Popayán, Plaza de mercado del barrio Bolívar	30.000	32.000	30.667	-
Tuluá (Valle del Cauca)	30.000	30.000	30.000	=
<b>Camarón tití precocido seco</b>				
Armenia, Mercar	18.000	19.000	18.500	=
Bogotá D. C., Corabastos	27.000	28.000	27.500	-
Bogotá D. C., Paloquemao	30.000	33.000	31.667	-
Pereira, Mercasa	14.000	14.500	14.333	-
Popayán, Plaza de mercado del barrio Bolívar	17.000	18.000	17.333	-
Santa Marta (Magdalena)	24.000	26.000	24.667	+++
<b>Cazuela de mariscos (paquete)</b>				
Bogotá D. C., Corabastos	11.000	11.000	11.000	+
Bogotá D. C., Paloquemao	16.000	17.000	16.333	-
Medellín, Central Mayorista de Antioquia	22.000	24.000	23.333	=
<b>Corvina, filete congelado nacional</b>				
Buenaventura (Valle del Cauca)	30.000	32.000	31.333	=
Cali, Galería Alameda	28.000	35.000	32.333	-
Cali, Santa Helena	30.000	34.000	32.200	+
<b>Langostino U12</b>				
Bogotá D. C., Paloquemao	70.000	78.000	74.000	+

Productos y mercados	Pesos por kilogramo			
	Mínimo	Máximo	Medio	Tendencia
<b>Langostino U12 (continuación)</b>				
Cali, Galería Alameda	65.000	70.000	66.667	+
Medellín, Central Mayorista de Antioquia	94.000	98.000	96.000	=
<b>Langostino 16-20</b>				
Bogotá D. C., Corabastos	57.000	60.000	58.500	-
Cali, Santa Helena	48.000	52.000	50.000	=
<b>Merluza, filete importado</b>				
Armenia, Mercar	13.000	13.400	13.200	n.d.
Cali, Galería Alameda	14.000	15.000	14.467	+
Cali, Santa Helena	11.400	12.200	11.700	+
Medellín, Central Mayorista de Antioquia	10.000	12.000	11.000	=
Palmira (Valle del Cauca)	10.000	11.000	10.625	-
<b>Merluza, filete nacional</b>				
Bogotá D. C., Corabastos	30.000	32.000	31.000	-
Bogotá D. C., Paloquemao	36.000	38.000	37.167	-
Cali, Galería Alameda	32.000	36.000	34.333	=
Cali, Santa Helena	29.400	33.500	31.433	+
<b>Mojarra lora entera congelada</b>				
Armenia, Mercar	11.000	12.000	11.500	==
Barranquilla, Barranquillita	7.800	7.800	7.800	+++
Cartagena, Bazarro	7.200	7.500	7.400	+
<b>Mojarra lora entera fresca</b>				
Barranquilla, Barranquillita	6.500	6.500	6.500	+
Cartagena, Bazarro	8.200	8.400	8.250	+
Montería, Mercado del Sur	6.000	7.000	6.250	=
Sincelejo, Nuevo Mercado	6.000	6.000	6.000	=
Valledupar, Mercado Nuevo	6.000	7.000	6.333	-
<b>Nicuro fresco</b>				
Bogotá D. C., Plaza Las Flores	4.000	4.800	4.267	n.d.
Ibagué, Plaza La 21	8.800	9.600	9.333	n.d.
Tunja, Complejo de Servicios del Sur	8.000	8.000	8.000	-
Villavicencio, CAV	10.000	11.000	10.667	-
<b>Palmitos de mar</b>				
Bogotá D. C., Corabastos	11.000	11.000	11.000	=
Bogotá D. C., Paloquemao	11.000	12.000	11.667	+
Medellín, Central Mayorista de Antioquia	11.000	13.000	12.133	=
<b>Pargo rojo entero congelado</b>				
Armenia, Mercar	25.000	26.000	25.500	=
Cali, Galería Alameda	16.000	19.000	17.667	+
Cali, Santa Helena	15.000	16.000	15.333	=

**Cuadro 8.** Mercados mayoristas. Precios de venta de pescados (continuación)  
2019 (19 al 25 de enero)

Productos y mercados	Pesos por kilogramo				Tendencia	Productos y mercados	Pesos por kilogramo				Tendencia
	Mínimo	Máximo	Medio				Mínimo	Máximo	Medio		
<b>Pargo rojo entero congelado (continuación)</b>						<b>Sierra entera congelada (continuación)</b>					
Medellín, Central Mayorista de Antioquia	25.000	28.000	26.000	=		Medellín, Central Mayorista de Antioquia	16.000	17.000	16.333	=	
Palmira (Valle del Cauca)	16.500	18.000	17.125	-		Palmira (Valle del Cauca)	14.000	15.000	14.333	-	
Tuluá (Valle del Cauca)	18.000	19.000	18.500	=		Santa Marta (Magdalena)	20.000	24.000	22.000	=	
<b>Pargo rojo entero fresco</b>						<b>Tilapia, filete congelado</b>					
Cartagena, Bazurto	20.000	22.000	21.500	+		Bogotá D. C., Corabastos	13.000	14.000	13.625	-	
Santa Marta (Magdalena)	24.000	24.000	24.000	=		Cali, Galería Alameda	14.000	18.000	16.500	+	
<b>Pargo rojo platero</b>						Cali, Santa Helena	13.700	14.500	14.067	+	
Buenaventura (Valle del Cauca)	20.000	22.000	20.667	=		Medellín, Central Mayorista de Antioquia	15.000	16.000	15.333	=	
Cartagena, Bazurto	19.000	20.000	19.667	=		Palmira (Valle del Cauca)	13.000	14.000	13.625	-	
Popayán, Plaza de mercado del barrio Bolívar	17.000	18.000	17.333	=		Popayán, Plaza de mercado del barrio Bolívar	12.600	13.000	12.733	+	
Santa Marta (Magdalena)	24.000	26.000	25.000	=		Tuluá (Valle del Cauca)	14.000	14.800	14.400	=	
<b>Pescado cabezas</b>						<b>Tilapia, lomitos</b>					
Armenia, Mercar	3.800	4.000	3.900	+		Medellín, Central Mayorista de Antioquia	7.000	8.000	7.500	=	
Bogotá D. C., Paloquemao	6.000	6.600	6.400	-		<b>Tilapia roja entera congelada</b>					
Cali, Galería Alameda	5.000	5.500	5.333	+		Barranquilla, Barranquillita	10.000	10.000	10.000	+++	
Cali, Santa Helena	5.000	6.000	5.667	-		Cali, Galería Alameda	9.500	12.500	11.167	+	
Palmira (Valle del Cauca)	7.000	7.000	7.000	=		Cali, Santa Helena	9.500	11.000	10.167	-	
Pereira, Mercasa	3.000	3.500	3.167	=		Cartagena, Bazurto	8.200	8.500	8.325	=	
Popayán, Plaza de mercado del barrio Bolívar	4.000	4.500	4.233	+		Medellín, Central Mayorista de Antioquia	9.500	11.000	10.333	=	
<b>Róbalo, filete congelado</b>						Palmira (Valle del Cauca)	9.000	10.000	9.250	+	
Armenia, Mercar	13.600	14.000	13.800	n.d.		Pasto, El Potrerillo	10.000	11.000	10.667	-	
Medellín, Central Mayorista de Antioquia	36.000	40.000	37.333	=		Pereira, Mercasa	10.000	10.500	10.167	=	
<b>Salmón, filete congelado</b>						Popayán, Plaza de mercado del barrio Bolívar	10.000	10.400	10.133	+	
Armenia, Mercar	38.000	40.000	39.000	=		Tuluá (Valle del Cauca)	11.000	11.000	11.000	=	
Bogotá D. C., Corabastos	32.000	33.000	32.750	-		<b>Tilapia roja entera fresca</b>					
Bogotá D. C., Paloquemao	37.600	39.900	38.500	-		Barranquilla, Barranquillita	8.500	9.000	8.625	+	
Cali, Galería Alameda	35.000	41.000	37.667	-		Bogotá D. C., Plaza Las Flores	8.800	9.600	9.333	+	
Cali, Santa Helena	32.500	36.500	35.000	-		Bucaramanga, Centroabastos	8.800	9.200	9.000	+	
Medellín, Central Mayorista de Antioquia	36.000	40.000	38.000	=		Cartagena, Bazurto	8.700	9.000	8.825	+	
Palmira (Valle del Cauca)	35.000	37.000	36.500	-		Cúcuta, La Nueva Sexta	8.000	8.500	8.083	+	
Popayán, Plaza de mercado del barrio Bolívar	36.000	37.000	36.667	-		Florencia (Caquetá)	8.000	8.000	8.000	=	
<b>Sierra entera congelada</b>						Ibagué, Plaza La 21	7.200	8.000	7.600	+	
Bogotá D. C., Paloquemao	15.000	15.600	15.400	+		Montería, Mercado del Sur	8.000	9.000	8.250	-	
Bogotá D. C., Plaza Las Flores	11.500	12.000	11.833	n.d.		Neiva, Surabastos	8.000	8.000	8.000	++	
Buenaventura (Valle del Cauca)	11.000	12.000	11.333	-		Tunja, Complejo de Servicios del Sur	10.000	10.000	10.000	-	
Cali, Galería Alameda	14.000	18.000	16.000	+		Valledupar, Mercado Nuevo	9.000	10.000	9.667	-	
Cali, Santa Helena	13.000	14.000	13.500	+		Villavicencio, CAV	9.000	9.000	9.000	+	
Cartagena, Bazurto	13.800	14.000	13.933	=		Yopal (Casanare)	7.500	8.000	7.833	++	

**Cuadro 8.** Mercados mayoristas. Precios de venta de pescados (conclusión)  
2019 (19 al 25 de enero)

Productos y mercados	Pesos por kilogramo			Tendencia
	Mínimo	Máximo	Medio	
<b>Toyo blanco, filete congelado</b>				
Bogotá D. C., Paloquemao	16.000	16.000	16.000	=
Cali, Santa Helena	10.200	11.000	10.567	=
Popayán, Plaza de mercado del barrio Bolívar	10.000	11.000	10.500	+
Tuluá (Valle del Cauca)	12.000	12.000	12.000	=
<b>Trucha en corte mariposa</b>				
Armenia, Mercar	13.000	13.400	13.200	+
Bogotá D. C., Corabastos	12.000	12.500	12.250	-
Bogotá D. C., Plaza Las Flores	11.500	12.000	11.883	+
Cali, Galería Alameda	13.500	17.000	15.433	+
Cali, Santa Helena	14.300	17.000	15.433	-

**TENDENCIAS**

---	-
Variación mayor al -20 %	Variación entre 0 % y -10 %
--	=
Variación entre -10 % y -20 %	Variación igual a 0 %

Productos y mercados	Pesos por kilogramo			Tendencia
	Mínimo	Máximo	Medio	
<b>Trucha en corte mariposa (continuación)</b>				
Manizales, Centro Galerías	14.000	17.000	15.500	=
Medellín, Central Mayorista de Antioquia	14.000	17.500	15.833	=
Palmira (Valle del Cauca)	12.500	13.500	13.125	-
Pereira, Mercasa	13.000	13.500	13.167	=
Popayán, Plaza de mercado del barrio Bolívar	15.000	16.000	15.667	+
<b>Trucha entera fresca</b>				
Pasto, El Potrerillo	11.000	12.000	11.667	+

+	+++
Variación entre 0 % y 10 %	Variación mayor al 20 %
++	n. d.
Variación entre 10 % y 20 %	No determinado



**Cuadro 9.** Mercados mayoristas. Precios de venta de productos procesados 2019 (19 al 25 de enero)

Productos y mercados	Pesos por kilogramo			
	Mínimo	Máximo	Medio	Tendencia
<b>Aceite girasol</b>				
Barranquilla, Barranquillita	8.417	8.800	8.635	+
Barranquilla, Granabastos	8.500	8.667	8.577	=
Cartagena, Bazurto	6.852	6.944	6.921	=
Montería, Mercado del Sur	6.500	6.833	6.719	-
Santa Marta (Magdalena)	10.000	10.000	10.000	n.d.
Sincelejo, Nuevo Mercado	6.133	6.333	6.231	=
Valledupar, Mercado Nuevo	7.750	8.667	8.139	+
<b>Aceite vegetal mezcla</b>				
Armenia, Mercar	5.400	5.517	5.458	-
Barranquilla, Barranquillita	4.138	4.392	4.258	+
Barranquilla, Granabastos	4.125	4.292	4.192	-
Bogotá D. C., Corabastos	4.500	4.683	4.561	-
Bogotá D. C., Paloquemao	4.667	4.833	4.750	-
Bucaramanga, Centroabastos	4.537	5.185	4.897	=
Bucaramanga, Mercados del centro	4.620	5.343	4.998	=
Buenaventura (Valle del Cauca)	4.833	5.347	5.104	-
Cali, La Floresta	5.333	6.400	5.772	-
Cali, Santa Helena	5.300	6.000	5.597	+
Cali, Siloé	5.817	6.400	6.054	-
Cartagena, Bazurto	4.333	4.667	4.500	=
Cartago (Valle del Cauca)	4.800	5.583	5.189	+
Cúcuta, Cenabastos	4.074	4.722	4.298	=
Cúcuta, La Nueva Sexta	3.854	4.167	4.010	=
Florencia (Caquetá)	3.792	4.083	3.927	=
Ibagué, Plaza La 21	4.208	4.642	4.486	+
Manizales, Centro Galerías	4.917	5.800	5.246	-
Medellín, Central Mayorista de Antioquia	4.500	4.600	4.575	=
Medellín, Plaza Minorista José María Villa	5.167	5.417	5.250	-
Montería, Mercado del Sur	4.167	4.500	4.333	-
Neiva, Surabastos	4.667	5.417	5.063	-
Palmira (Valle del Cauca)	4.850	5.900	5.322	+
Pamplona (Norte de Santander)	3.889	4.074	4.012	+
Pasto, El Potrerillo	3.750	3.917	3.833	=
Popayán, Plaza de mercado del barrio Bolívar	4.000	4.333	4.144	+
Santa Marta (Magdalena)	5.200	5.500	5.358	+
Sincelejo, Nuevo Mercado	4.083	4.250	4.167	+
Tuluá (Valle del Cauca)	5.417	5.858	5.648	=
Valledupar, Mercado Nuevo	4.500	4.750	4.611	=
Villavicencio, CAV	4.333	5.992	5.147	-
<b>Arveja enlatada</b>				
Barranquilla, Barranquillita	5.875	6.058	5.987	+
Medellín, Central Mayorista de Antioquia	6.681	6.897	6.769	=
Medellín, Plaza Minorista José María Villa	8.333	8.681	8.524	+
Santa Marta (Magdalena)	6.452	6.452	6.452	=
<b>Arveja enlatada (continuación)</b>				
Valledupar, Mercado Nuevo	8.333	9.306	8.657	-
<b>Avena en hojuelas</b>				
Armenia, Mercar	7.250	7.650	7.467	+
Barranquilla, Barranquillita	7.101	7.448	7.301	+
Barranquilla, Granabastos	7.083	7.250	7.196	+
Bogotá D. C., Corabastos	7.292	7.500	7.406	-
Bogotá D. C., Paloquemao	7.583	7.667	7.639	+
Bogotá D. C., Plaza España	7.500	7.667	7.583	-
Bucaramanga, Centroabastos	6.833	7.167	7.000	=
Bucaramanga, Mercados del centro	6.967	7.000	6.989	=
Cali, La Floresta	7.000	7.500	7.333	-
Cali, Santa Helena	7.000	7.500	7.167	=
Cali, Siloé	7.000	7.500	7.250	=
Cartagena, Bazurto	6.771	6.875	6.797	+
Cartago (Valle del Cauca)	7.292	7.396	7.354	=
Cúcuta, Cenabastos	6.917	7.292	7.125	=
Cúcuta, La Nueva Sexta	6.833	7.000	6.889	=
Ibagué, Plaza La 21	7.300	7.600	7.433	+
Neiva, Surabastos	7.500	7.583	7.556	+
Palmira (Valle del Cauca)	7.500	8.000	7.688	-
Pamplona (Norte de Santander)	6.667	7.083	6.889	+
Popayán, Plaza de mercado del barrio Bolívar	6.000	6.083	6.028	=
Santa Marta (Magdalena)	7.250	7.500	7.385	-
Sincelejo, Nuevo Mercado	6.667	7.104	6.932	+
Tuluá (Valle del Cauca)	7.250	7.552	7.434	=
Valledupar, Mercado Nuevo	5.250	5.333	5.278	-
Villavicencio, CAV	7.156	7.396	7.279	+
<b>Avena molida</b>				
Bogotá D. C., Corabastos	7.292	7.500	7.406	-
Bogotá D. C., Paloquemao	7.583	7.667	7.639	+
Bogotá D. C., Plaza España	7.500	7.667	7.583	-
Cali, La Floresta	7.500	8.000	7.833	=
Cali, Santa Helena	7.240	7.521	7.333	+
Cali, Siloé	7.000	7.292	7.146	=
Ibagué, Plaza La 21	7.300	7.600	7.433	+
Neiva, Surabastos	7.500	7.583	7.556	+
Palmira (Valle del Cauca)	7.500	8.000	7.688	-
Popayán, Plaza de mercado del barrio Bolívar	6.083	6.167	6.111	=
Tuluá (Valle del Cauca)	7.250	7.552	7.434	=
Villavicencio, CAV	7.156	7.396	7.279	+
<b>Azúcar morena</b>				
Bogotá D. C., Corabastos	2.160	2.200	2.185	-
Bogotá D. C., Plaza España	2.300	2.360	2.327	+
Cali, La Floresta	2.560	2.800	2.640	-
Cali, Santa Helena	2.000	2.200	2.107	-

**Cuadro 9.** Mercados mayoristas. Precios de venta de productos procesados (continuación)  
2019 (19 al 25 de enero)

Productos y mercados	Pesos por kilogramo			
	Mínimo	Máximo	Medio	Tendencia
<b>Azúcar morena (continuación)</b>				
Cali, Siloé	2.200	2.320	2.260	-
Cartago (Valle del Cauca)	2.240	2.300	2.274	+
Ibagué, Plaza La 21	2.060	2.120	2.097	-
Medellín, Central Mayorista de Antioquia	2.092	2.120	2.110	=
Medellín, Plaza Minorista José María Villa	2.160	2.320	2.250	-
Pamplona (Norte de Santander)	2.400	2.600	2.533	+
Pasto, El Potrerillo	2.520	2.600	2.560	=
Tuluá (Valle del Cauca)	2.168	2.240	2.200	=
<b>Azúcar refinada</b>				
Barranquilla, Barranquillita	2.118	2.160	2.137	+
Barranquilla, Granabastos	2.144	2.200	2.167	=
Bogotá D. C., Plaza Las Flores	2.040	2.100	2.080	+
Bucaramanga, Centroabastos	2.500	2.563	2.521	=
Bucaramanga, Mercados del centro	2.500	2.583	2.528	-
Cartagena, Bazaruto	2.240	2.480	2.380	=
Cúcuta, Cenabastos	2.400	2.720	2.507	=
Ibagué, Plaza La 21	2.040	2.144	2.104	-
Medellín, Central Mayorista de Antioquia	2.080	2.120	2.105	=
Montería, Mercado del Sur	1.820	1.880	1.845	-
Neiva, Surabastos	1.960	1.980	1.973	+
Pamplona (Norte de Santander)	2.000	2.120	2.080	=
Pasto, El Potrerillo	1.960	2.000	1.973	-
Santa Marta (Magdalena)	2.400	2.400	2.400	=
Sincelejo, Nuevo Mercado	2.344	2.400	2.372	-
Valledupar, Mercado Nuevo	2.160	2.400	2.240	+
Villavicencio, CAV	2.264	2.480	2.366	-
<b>Azúcar sulfitada</b>				
Armenia, Mercar	1.920	2.040	1.987	-
Barranquilla, Barranquillita	1.758	1.782	1.769	-
Barranquilla, Granabastos	1.796	1.810	1.802	-
Bogotá D. C., Corabastos	1.920	1.960	1.940	-
Bogotá D. C., Paloquemao	2.080	2.160	2.133	-
Bogotá D. C., Plaza España	1.940	2.000	1.979	-
Bucaramanga, Centroabastos	2.100	2.140	2.117	=
Bucaramanga, Mercados del centro	1.960	2.160	2.060	+
Buenaventura (Valle del Cauca)	1.898	2.000	1.933	-
Cali, La Floresta	1.840	1.920	1.880	-
Cali, Santa Helena	1.800	1.900	1.853	=
Cali, Siloé	1.880	1.940	1.910	=
Cartagena, Bazaruto	1.800	1.840	1.810	=
Cartago (Valle del Cauca)	1.900	1.960	1.935	+
Ibagué, Plaza La 21	1.840	1.960	1.895	-
Manizales, Centro Galerías	2.000	2.100	2.050	=
Medellín, Central Mayorista de Antioquia	1.920	1.950	1.937	=

Productos y mercados	Pesos por kilogramo			
	Mínimo	Máximo	Medio	Tendencia
<b>Azúcar sulfitada (continuación)</b>				
Palmira (Valle del Cauca)	1.840	1.920	1.890	-
Popayán, Plaza de mercado del barrio Bolívar	1.880	1.960	1.920	=
Santa Marta (Magdalena)	1.820	1.820	1.820	n.d.
Sincelejo, Nuevo Mercado	1.800	1.800	1.800	-
Tuluá (Valle del Cauca)	1.836	1.860	1.849	=
Valledupar, Mercado Nuevo	1.800	1.920	1.847	-
Villavicencio, CAV	2.000	2.100	2.048	-
<b>Bocadillo veleño</b>				
Bogotá D. C., Corabastos	250	250	250	=
Bogotá D. C., Paloquemao	250	250	250	-
Villavicencio, CAV	222	231	224	=
<b>Café instantáneo</b>				
Barranquilla, Barranquillita	74.657	76.333	75.480	=
Barranquilla, Granabastos	74.118	75.980	75.294	=
Bogotá D. C., Corabastos	73.529	75.980	75.368	-
Bogotá D. C., Plaza España	70.250	71.373	70.737	-
Buenaventura (Valle del Cauca)	82.549	84.967	83.725	+
Cali, La Floresta	84.167	90.000	86.722	=
Cali, Santa Helena	84.314	88.235	86.144	+
Cali, Siloé	84.000	90.000	87.000	=
Cartagena, Bazaruto	73.529	74.510	73.775	-
Cartago (Valle del Cauca)	70.833	75.000	72.333	=
Cúcuta, Cenabastos	73.529	78.431	75.980	=
Florencia (Caquetá)	72.353	72.549	72.451	=
Medellín, Central Mayorista de Antioquia	81.046	82.941	82.075	=
Medellín, Plaza Minorista José María Villa	84.967	88.235	86.765	+
Neiva, Surabastos	70.588	70.588	70.588	+
Palmira (Valle del Cauca)	87.059	88.235	87.647	+
Pamplona (Norte de Santander)	67.157	68.627	67.647	-
Pasto, El Potrerillo	82.353	83.660	83.007	=
Popayán, Plaza de mercado del barrio Bolívar	79.085	81.699	80.392	=
Santa Marta (Magdalena)	76.471	78.431	76.961	-
Sincelejo, Nuevo Mercado	74.510	76.471	75.478	+
Tuluá (Valle del Cauca)	82.353	84.248	83.377	-
Valledupar, Mercado Nuevo	67.647	67.647	67.647	+
<b>Café molido</b>				
Armenia, Mercar	16.300	17.140	16.613	+
Barranquilla, Barranquillita	17.000	17.800	17.360	=
Barranquilla, Granabastos	15.975	16.083	16.029	-
Bogotá D. C., Corabastos	15.667	16.117	15.821	-
Bogotá D. C., Paloquemao	15.000	15.333	15.222	+
Bogotá D. C., Plaza España	15.667	16.000	15.833	-
Bucaramanga, Centroabastos	16.183	16.500	16.392	=

**Cuadro 9.** Mercados mayoristas. Precios de venta de productos procesados (continuación)  
2019 (19 al 25 de enero)

Productos y mercados	Pesos por kilogramo				Tendencia	Productos y mercados	Pesos por kilogramo				Tendencia
	Mínimo	Máximo	Medio				Mínimo	Máximo	Medio		
<b>Café molido (continuación)</b>						<b>Chocolate dulce (continuación)</b>					
Bucaramanga, Mercados del centro	15.552	16.032	15.861		=	Cúcuta, Cenabastos	10.708	11.000	10.819		=
Cali, La Floresta	15.000	15.600	15.320		-	Florencia (Caquetá)	10.000	10.252	10.126		=
Cali, Santa Helena	14.800	15.000	14.933		+	Ibagué, Plaza La 21	10.100	11.200	10.650		+
Cali, Siloé	15.200	15.600	15.400		=	Montería, Mercado del Sur	12.500	14.000	13.125		+
Cartagena, Bazurto	15.333	15.500	15.417		=	Neiva, Surabastos	10.833	11.000	10.917		-
Cartago (Valle del Cauca)	15.000	15.120	15.050		=	Pamplona (Norte de Santander)	10.208	10.417	10.278		+
Cúcuta, Cenabastos	16.417	17.000	16.639		+	Santa Marta (Magdalena)	10.000	10.208	10.094		=
Florencia (Caquetá)	16.600	16.800	16.700		=	Sincelejo, Nuevo Mercado	13.400	13.800	13.650		=
Ibagué, Plaza La 21	17.200	18.500	17.725		+	Valledupar, Mercado Nuevo	11.000	12.000	11.667		-
Manizales, Centro Galerías	15.000	15.600	15.200		=	Villavicencio, CAV	9.958	10.438	10.175		-
Medellín, Central Mayorista de Antioquia	15.200	15.800	15.450		=	<b>Chocolate instantáneo</b>					
Montería, Mercado del Sur	18.000	18.600	18.250		+	Medellín, Central Mayorista de Antioquia	19.361	19.629	19.524		=
Neiva, Surabastos	16.500	17.000	16.722		=	<b>Color (bolsita)</b>					
Palmira (Valle del Cauca)	14.800	15.000	14.925		-	Ibagué, Plaza La 21	23.600	25.600	24.300		+
Popayán, Plaza de mercado del barrio Bolívar	15.008	15.040	15.029		=	Medellín, Central Mayorista de Antioquia	16.905	17.738	17.381		=
Santa Marta (Magdalena)	16.583	18.000	17.296		+	Medellín, Plaza Minorista José María Villa	16.667	17.262	16.964		-
Sincelejo, Nuevo Mercado	17.783	17.833	17.800		=	Villa	16.667	17.262	16.964		-
Tuluá (Valle del Cauca)	14.800	15.032	14.904		=	Neiva, Surabastos	15.625	16.250	15.958		+
Valledupar, Mercado Nuevo	16.167	16.333	16.250		+	<b>Fécula de maíz</b>					
Villavicencio, CAV	14.933	15.583	15.254		=	Armenia, Mercar	17.778	18.778	18.296		+
<b>Chocolate amargo</b>						Barranquilla, Barranquillita	17.569	17.889	17.719		+
Armenia, Mercar	22.960	23.200	23.053		-	Barranquilla, Granabastos	16.944	17.333	17.194		+
Buenaventura (Valle del Cauca)	21.920	22.154	22.025		-	Bogotá D. C., Corabastos	16.184	16.316	16.258		-
Cali, La Floresta	21.200	21.600	21.333		-	Bucaramanga, Centroabastos	16.836	18.151	17.303		=
Cali, Santa Helena	21.200	21.600	21.467		=	Bucaramanga, Mercados del centro	17.500	17.632	17.566		=
Cali, Siloé	21.200	21.600	21.400		-	Cartagena, Bazurto	16.944	17.361	17.222		=
Cartago (Valle del Cauca)	20.800	21.400	21.133		=	Cúcuta, Cenabastos	17.778	18.056	17.963		=
Ibagué, Plaza La 21	22.000	23.600	22.800		=	Cúcuta, La Nueva Sexta	17.708	18.472	18.218		+
Manizales, Centro Galerías	20.000	23.000	21.250		=	Montería, Mercado del Sur	13.111	13.889	13.417		-
Medellín, Central Mayorista de Antioquia	20.784	21.200	20.956		=	Neiva, Surabastos	19.408	19.737	19.572		+
Medellín, Plaza Minorista José María Villa	21.200	22.000	21.500		-	Pasto, El Potrerillo	15.132	15.263	15.197		=
Palmira (Valle del Cauca)	21.200	22.000	21.600		-	Popayán, Plaza de mercado del barrio Bolívar	15.789	16.092	15.974		=
Pasto, El Potrerillo	20.960	21.200	21.080		=	Santa Marta (Magdalena)	18.889	18.889	18.889		+
Popayán, Plaza de mercado del barrio Bolívar	20.960	21.200	21.053		+	Villavicencio, CAV	16.645	17.678	17.161		=
Tuluá (Valle del Cauca)	20.800	21.400	21.067		=	<b>Frijol enlatado</b>					
<b>Chocolate dulce</b>						Medellín, Central Mayorista de Antioquia	9.188	9.368	9.282		=
Barranquilla, Barranquillita	13.669	13.799	13.723		=	Medellín, Plaza Minorista José María Villa	9.483	9.626	9.555		-
Barranquilla, Granabastos	13.600	14.000	13.825		=	<b>Galletas dulces redondas con crema</b>					
Bogotá D. C., Corabastos	9.625	9.952	9.734		-	Barranquilla, Barranquillita	12.048	12.661	12.368		=
Bogotá D. C., Plaza España	10.125	10.333	10.250		-						
Bucaramanga, Centroabastos	9.560	9.800	9.653		-						
Bucaramanga, Mercados del centro	9.600	9.652	9.617		-						
Cartagena, Bazurto	13.200	13.500	13.400		=						

**Cuadro 9.** Mercados mayoristas. Precios de venta de productos procesados (continuación)  
2019 (19 al 25 de enero)

Productos y mercados	Pesos por kilogramo				Tendencia	Productos y mercados	Pesos por kilogramo				Tendencia
	Mínimo	Máximo	Medio				Mínimo	Máximo	Medio		
<b>Galletas dulces redondas con crema (continuación)</b>						<b>Gelatina (continuación)</b>					
Barranquilla, Granabastos	12.279	12.458	12.354		+	Bogotá D. C., Plaza España	23.438	23.958	23.611		+
Bogotá D. C., Plaza España	11.647	11.948	11.780		-	Bucaramanga, Centroabastos	23.854	27.031	24.983		=
Bucaramanga, Centroabastos	12.400	12.651	12.525		=	Bucaramanga, Mercados del centro	20.052	23.255	21.380		=
Bucaramanga, Mercados del centro	12.369	12.450	12.423		=	Buenaventura (Valle del Cauca)	19.531	22.917	20.920		-
Cartagena, Bazaruto	9.375	9.583	9.462		=	Cali, La Floresta	22.500	25.000	23.333		-
Cúcuta, Cenabastos	12.407	12.510	12.476		=	Cali, Santa Helena	21.875	25.000	23.125		+
Ibagué, Plaza La 21	10.167	10.833	10.375		+	Cali, Siloé	22.500	25.000	23.750		=
Pamplona (Norte de Santander)	11.890	11.890	11.890		=	Cartagena, Bazaruto	22.917	23.958	23.438		=
Santa Marta (Magdalena)	10.000	10.167	10.059		+	Cartago (Valle del Cauca)	20.833	22.396	21.771		-
Sincelejo, Nuevo Mercado	8.889	9.882	9.372		-	Cúcuta, Cenabastos	20.833	22.917	21.875		+
						Cúcuta, La Nueva Sexta	20.313	21.875	21.354		+
<b>Galletas saladas</b>						Ibagué, Plaza La 21	22.500	23.958	23.255		-
Barranquilla, Barranquillita	11.333	11.542	11.413		=	Manizales, Centro Galerías	21.875	23.750	23.125		=
Barranquilla, Granabastos	11.111	11.361	11.250		+	Medellín, Central Mayorista de Antioquia	20.833	22.865	21.914		=
Bogotá D. C., Corabastos	9.087	9.259	9.183		-	Neiva, Surabastos	25.000	27.344	26.476		+
Bogotá D. C., Paloquemao	8.862	9.259	9.039		-	Palmira (Valle del Cauca)	25.000	26.250	25.625		-
Bogotá D. C., Plaza España	9.788	10.185	10.009		-	Pamplona (Norte de Santander)	19.271	19.792	19.444		-
Bucaramanga, Centroabastos	9.544	10.159	9.852		=	Pasto, El Potrerillo	20.313	21.354	20.833		-
Bucaramanga, Mercados del centro	9.921	10.952	10.582		=	Pereira, Mercasa	22.250	22.656	22.453		+
Buenaventura (Valle del Cauca)	9.788	10.847	10.478		+	Popayán, Plaza de mercado del barrio Bolívar	25.000	26.042	25.521		=
Cali, La Floresta	10.450	11.111	10.670		-	Santa Marta (Magdalena)	23.750	26.042	25.078		+
Cali, Santa Helena	10.053	10.794	10.335		+	Tuluá (Valle del Cauca)	20.885	21.771	21.372		=
Cali, Siloé	10.476	11.111	10.794		-	Valledupar, Mercado Nuevo	21.875	22.396	22.049		=
Cartagena, Bazaruto	7.576	7.765	7.647		+						
Cartago (Valle del Cauca)	10.694	11.111	10.885		=	<b>Harina de trigo</b>					
Cúcuta, Cenabastos	10.139	11.528	10.694		=	Armenia, Mercar	1.920	2.000	1.965		-
Cúcuta, La Nueva Sexta	7.547	7.704	7.600		=	Barranquilla, Barranquillita	1.302	1.390	1.345		=
Florencia (Caquetá)	10.347	11.042	10.694		=	Barranquilla, Granabastos	1.339	1.352	1.345		+
Ibagué, Plaza La 21	9.308	9.859	9.558		+	Bogotá D. C., Corabastos	1.800	1.800	1.800		-
Manizales, Centro Galerías	10.972	11.667	11.245		=	Bogotá D. C., Paloquemao	1.880	2.000	1.947		+
Medellín, Central Mayorista de Antioquia	8.241	9.854	8.987		=	Bogotá D. C., Plaza España	1.820	1.840	1.833		-
Medellín, Plaza Minorista José María Villa	9.921	10.317	10.053		-	Bucaramanga, Centroabastos	2.364	2.396	2.379		=
Neiva, Surabastos	10.833	11.389	11.019		+	Bucaramanga, Mercados del centro	2.232	2.400	2.309		=
Palmira (Valle del Cauca)	11.111	11.429	11.230		+	Buenaventura (Valle del Cauca)	1.576	1.680	1.619		-
Pamplona (Norte de Santander)	10.417	10.833	10.694		+	Cali, La Floresta	2.880	3.200	3.027		-
Pasto, El Potrerillo	10.317	10.582	10.450		=	Cali, Santa Helena	2.640	2.920	2.787		+
Pereira, Mercasa	8.900	9.617	9.256		=	Cali, Siloé	2.800	3.000	2.900		=
Popayán, Plaza de mercado del barrio Bolívar	9.921	10.172	10.049		=	Cartagena, Bazaruto	1.440	1.500	1.480		=
Santa Marta (Magdalena)	8.182	11.333	9.985		+++	Cartago (Valle del Cauca)	1.640	1.760	1.690		=
Tuluá (Valle del Cauca)	10.053	10.569	10.335		+	Cúcuta, Cenabastos	1.700	1.800	1.750		=
Valledupar, Mercado Nuevo	10.694	11.111	10.880		=	Cúcuta, La Nueva Sexta	1.800	1.800	1.800		=
Villavicencio, CAV	9.854	10.582	10.346		=	Florencia (Caquetá)	1.680	1.720	1.700		=
						Ibagué, Plaza La 21	1.824	1.952	1.898		-
<b>Gelatina</b>						Manizales, Centro Galerías	1.600	1.800	1.690		=
Barranquilla, Barranquillita	21.250	23.250	22.078		+	Medellín, Central Mayorista de Antioquia	2.792	2.880	2.816		=
Barranquilla, Granabastos	20.525	21.875	21.454		=	Medellín, Plaza Minorista José María Villa	2.880	3.000	2.950		+
Bogotá D. C., Corabastos	22.917	23.438	23.242		-						

**Cuadro 9.** Mercados mayoristas. Precios de venta de productos procesados (continuación)  
2019 (19 al 25 de enero)

Productos y mercados	Pesos por kilogramo				Tendencia	Productos y mercados	Pesos por kilogramo				Tendencia
	Mínimo	Máximo	Medio				Mínimo	Máximo	Medio		
<b>Harina de trigo (continuación)</b>						<b>Jugo de frutas (continuación)</b>					
Montería, Mercado del Sur	1.560	1.760	1.630		+	Barranquilla, Granabastos	5.535	5.922	5.694		+
Neiva, Surabastos	1.680	1.680	1.680		=	Bucaramanga, Centroabastos	6.008	6.395	6.234		=
Palmira (Valle del Cauca)	2.800	3.000	2.875		+	Bucaramanga, Mercados del centro	5.814	6.047	5.956		=
Pamplona (Norte de Santander)	1.850	1.900	1.867		=	Cartagena, Bazurto	4.961	5.426	5.155		=
Pasto, El Potrerillo	1.680	1.760	1.733		=	Santa Marta (Magdalena)	5.736	5.891	5.814		=
Pereira, Mercasa	2.780	3.100	2.940		n.d.	Sincelejo, Nuevo Mercado	5.535	6.009	5.677		=
Popayán, Plaza de mercado del barrio Bolívar	1.488	1.504	1.496		=	Valledupar, Mercado Nuevo	5.426	5.581	5.530		+
Santa Marta (Magdalena)	1.480	1.600	1.536		-	<b>Jugo instantáneo (sobre)</b>					
Sincelejo, Nuevo Mercado	1.280	1.320	1.300		+	Armenia, Mercar	33.889	34.722	34.306		+
Tuluá (Valle del Cauca)	1.624	1.664	1.646		=	Barranquilla, Barranquillita	33.750	34.444	34.246		+
Valledupar, Mercado Nuevo	1.667	1.750	1.722		=	Barranquilla, Granabastos	33.333	35.278	34.306		+
Villavicencio, CAV	1.680	1.752	1.708		=	Bogotá D. C., Corabastos	40.000	41.667	40.833		+
<b>Harina precocida de maíz</b>						Bogotá D. C., Paloquemao	46.667	46.667	46.667		=
Arauca (Arauca)	3.917	3.958	3.938		=	Bogotá D. C., Plaza España	40.000	43.333	41.667		=
Armenia, Mercar	2.742	3.100	2.905		+	Buenaventura (Valle del Cauca)	41.307	41.667	41.436		=
Barranquilla, Barranquillita	2.058	2.250	2.140		+	Cali, La Floresta	43.333	46.667	45.556		-
Barranquilla, Granabastos	1.996	2.025	2.011		+	Cali, Santa Helena	43.333	46.667	44.444		-
Bogotá D. C., Corabastos	2.833	2.958	2.896		-	Cali, Siloé	41.667	43.333	42.500		-
Bogotá D. C., Paloquemao	3.167	3.167	3.167		+	Cartagena, Bazurto	33.333	33.889	33.472		-
Bogotá D. C., Plaza España	2.833	3.000	2.917		-	Cartago (Valle del Cauca)	40.333	42.000	41.083		=
Bucaramanga, Centroabastos	2.342	2.458	2.381		=	Ibagué, Plaza La 21	32.917	34.167	33.542		-
Bucaramanga, Mercados del centro	2.136	2.240	2.184		=	Medellín, Central Mayorista de Antioquia	41.667	43.333	42.500		=
Buenaventura (Valle del Cauca)	2.560	2.952	2.728		-	Medellín, Plaza Minorista José María Villa	39.000	40.000	39.583		+
Cali, La Floresta	3.125	3.333	3.236		=	Palmira (Valle del Cauca)	40.000	41.667	40.833		+
Cali, Santa Helena	3.000	3.200	3.067		+	Pasto, El Potrerillo	38.333	41.667	40.000		+
Cali, Siloé	2.833	3.125	2.979		-	Popayán, Plaza de mercado del barrio Bolívar	41.667	43.333	42.333		+
Cartagena, Bazurto	2.667	2.917	2.813		-	Santa Marta (Magdalena)	34.722	34.722	34.722		=
Cartago (Valle del Cauca)	2.696	2.936	2.802		=	Sincelejo, Nuevo Mercado	31.944	32.500	32.153		+
Cúcuta, Cenabastos	2.150	2.200	2.175		+	Tuluá (Valle del Cauca)	40.000	41.667	40.667		=
Cúcuta, La Nueva Sexta	2.125	2.150	2.142		+	Valledupar, Mercado Nuevo	38.333	40.000	38.889		-
Ibagué, Plaza La 21	1.975	2.108	2.042		+	Villavicencio, CAV	40.667	41.667	41.000		-
Manizales, Centro Galerías	2.875	3.125	2.948		=	<b>Lomitos de atún en lata</b>					
Montería, Mercado del Sur	2.667	3.000	2.854		+	Armenia, Mercar	20.110	20.588	20.293		-
Neiva, Surabastos	2.833	2.917	2.889		+	Barranquilla, Barranquillita	26.438	26.992	26.761		=
Palmira (Valle del Cauca)	3.100	3.200	3.125		+	Barranquilla, Granabastos	26.042	26.745	26.396		+
Pamplona (Norte de Santander)	2.100	2.150	2.117		-	Bogotá D. C., Corabastos	18.995	19.608	19.455		-
Pasto, El Potrerillo	1.917	2.000	1.944		-	Bogotá D. C., Plaza España	21.691	21.936	21.855		-
Pereira, Mercasa	2.625	2.670	2.648		n.d.	Bucaramanga, Centroabastos	20.202	21.471	20.713		=
Popayán, Plaza de mercado del barrio Bolívar	1.760	1.840	1.813		+	Bucaramanga, Mercados del centro	21.238	21.471	21.354		=
Santa Marta (Magdalena)	2.167	2.167	2.167		=	Buenaventura (Valle del Cauca)	23.179	23.536	23.310		-
Sincelejo, Nuevo Mercado	2.658	2.750	2.685		=	Cali, La Floresta	17.647	18.235	17.843		=
Tuluá (Valle del Cauca)	2.592	2.672	2.627		=	Cali, Santa Helena	17.647	18.750	18.211		+
Valledupar, Mercado Nuevo	2.083	2.167	2.125		+	Cali, Siloé	17.034	17.647	17.341		+
Villavicencio, CAV	2.120	2.280	2.180		+	Cartagena, Bazurto	24.740	25.000	24.913		=
<b>Jugo de frutas</b>						Cartago (Valle del Cauca)	20.184	21.176	20.568		=
Barranquilla, Barranquillita	5.597	5.907	5.760		-						

**Cuadro 9.** Mercados mayoristas. Precios de venta de productos procesados (continuación)  
2019 (19 al 25 de enero)

Productos y mercados	Pesos por kilogramo			
	Precios			Tenden-
	Mínimo	Máximo	Medio	cia
<b>Lomitos de atún en lata (continuación)</b>				
Cúcuta, Cenabastos	19.730	20.343	20.098	+
Cúcuta, La Nueva Sexta	19.730	19.853	19.771	-
Medellín, Central Mayorista de Antioquia	18.995	19.240	19.087	=
Medellín, Plaza Minorista José María Villa	19.118	19.608	19.332	+
Montería, Mercado del Sur	26.471	26.961	26.593	+
Neiva, Surabastos	20.588	20.833	20.670	=
Palmira (Valle del Cauca)	20.882	21.765	21.324	-
Pamplona (Norte de Santander)	19.975	20.833	20.547	+
Pasto, El Potrerillo	18.333	18.690	18.532	+
Pereira, Mercasa	20.000	21.108	20.438	-
Popayán, Plaza de mercado del barrio Bolívar	21.071	21.190	21.147	+
Santa Marta (Magdalena)	21.765	24.706	22.745	n.d.
Sincelejo, Nuevo Mercado	18.382	18.382	18.382	=
Tuluá (Valle del Cauca)	20.221	20.882	20.564	=
Villavicencio, CAV	19.485	21.078	20.241	=

**Maíz enlatado**

Medellín, Central Mayorista de Antioquia	10.127	10.417	10.303	=
--	--------	--------	--------	---

**Manteca**

Armenia, Mercar	4.800	5.300	5.000	+
Bogotá D. C., Corabastos	5.490	5.700	5.573	n.d.
Buenaventura (Valle del Cauca)	3.580	3.800	3.677	-
Cartago (Valle del Cauca)	4.800	5.200	5.025	=
Cúcuta, Cenabastos	5.583	5.958	5.771	=
Cúcuta, La Nueva Sexta	5.833	6.042	5.938	=
Florencia (Caquetá)	3.500	3.700	3.600	=
Ibagué, Plaza La 21	3.540	4.050	3.791	+
Manizales, Centro Galerías	5.800	6.000	5.867	=
Neiva, Surabastos	3.800	4.000	3.933	-
Palmira (Valle del Cauca)	6.400	6.800	6.550	-
Pamplona (Norte de Santander)	5.833	6.083	5.972	+
Popayán, Plaza de mercado del barrio Bolívar	4.000	4.200	4.100	+
Tuluá (Valle del Cauca)	5.560	5.700	5.630	=
Villavicencio, CAV	4.500	4.620	4.560	=

**Margarina**

Armenia, Mercar	14.750	15.500	15.125	+
Barranquilla, Barranquillita	12.083	12.500	12.323	+
Barranquilla, Granabastos	11.833	12.333	12.063	+
Bogotá D. C., Corabastos	9.700	10.000	9.875	+
Bogotá D. C., Plaza España	9.200	9.800	9.533	-
Bucaramanga, Centroabastos	11.000	11.200	11.100	n.d.
Bucaramanga, Mercados del centro	10.530	11.000	10.765	=
Buenaventura (Valle del Cauca)	16.400	16.830	16.557	-

Productos y mercados	Pesos por kilogramo			
	Precios			Tenden-
	Mínimo	Máximo	Medio	cia
<b>Margarina (continuación)</b>				
Cali, La Floresta	16.500	17.200	16.833	-
Cali, Siloé	15.200	16.000	15.600	=
Cartago (Valle del Cauca)	16.500	17.000	16.788	=
Ibagué, Plaza La 21	6.750	7.050	6.900	-
Manizales, Centro Galerías	12.000	12.000	12.000	=
Medellín, Central Mayorista de Antioquia	10.220	10.400	10.308	+
Medellín, Plaza Minorista José María Villa	11.500	11.800	11.650	-
Neiva, Surabastos	7.800	8.200	8.000	+
Palmira (Valle del Cauca)	16.400	16.800	16.550	-
Pamplona (Norte de Santander)	8.000	8.400	8.133	=
Popayán, Plaza de mercado del barrio Bolívar	16.780	16.800	16.793	+
Santa Marta (Magdalena)	11.667	12.167	12.000	-
Tuluá (Valle del Cauca)	16.460	16.600	16.520	=

**Mayonesa doy pack**

Armenia, Mercar	19.375	21.250	20.313	+
Barranquilla, Barranquillita	10.778	11.333	11.042	=
Bucaramanga, Centroabastos	9.271	9.792	9.514	=
Bucaramanga, Mercados del centro	8.708	9.000	8.903	=
Buenaventura (Valle del Cauca)	15.229	15.583	15.333	-
Cali, La Floresta	16.667	17.500	17.056	-
Cali, Santa Helena	16.000	17.000	16.667	-
Cali, Siloé	12.000	12.667	12.333	=
Cartagena, Bazurto	12.222	12.778	12.500	+
Cartago (Valle del Cauca)	14.875	15.083	14.990	+
Ibagué, Plaza La 21	8.750	9.000	8.875	=
Manizales, Centro Galerías	16.000	17.500	16.653	=
Medellín, Central Mayorista de Antioquia	13.542	14.375	13.958	=
Palmira (Valle del Cauca)	17.500	17.750	17.563	-
Popayán, Plaza de mercado del barrio Bolívar	16.250	20.083	18.313	+
Santa Marta (Magdalena)	8.235	10.000	8.922	+
Tuluá (Valle del Cauca)	14.917	17.583	16.208	=
Valledupar, Mercado Nuevo	19.000	19.583	19.250	-
Villavicencio, CAV	10.556	11.083	10.771	+

**Mostaza doy pack**

Cartagena, Bazurto	16.667	17.500	17.292	+
--------------------	--------	--------	--------	---

**Panela cuadrada blanca**

Barranquilla, Barranquillita	2.167	2.700	2.385	-
Barranquilla, Granabastos	2.244	2.333	2.311	=
Bucaramanga, Centroabastos	2.171	2.214	2.200	=
Bucaramanga, Mercados del centro	2.071	2.286	2.195	=
Cartagena, Bazurto	1.671	1.714	1.704	-
Charalá (Santander)	1.688	1.750	1.708	+

**Cuadro 9.** Mercados mayoristas. Precios de venta de productos procesados (continuación)  
2019 (19 al 25 de enero)

Productos y mercados	Pesos por kilogramo			
	Mínimo	Máximo	Medio	Tendencia
<b>Paneta cuadrada blanca (continuación)</b>				
Güepsa (Santander)	1.450	1.500	1.475	=
Ibagué, Plaza La 21	1.694	1.722	1.710	+
Medellín, Central Mayorista de Antioquia	2.000	2.708	2.394	-
Moniquirá (Boyacá)	1.450	1.500	1.480	-
San Gil (Santander)	1.500	1.520	1.513	-
Santana (Boyacá)	1.450	1.553	1.496	-
Sincelejo, Nuevo Mercado	2.000	2.140	2.050	-
Tunja, Complejo de Servicios del Sur	1.875	2.000	1.917	=
Valledupar, Mercado Nuevo	2.111	2.389	2.241	=
Vélez (Santander)	1.400	1.500	1.458	-
<b>Paneta cuadrada morena</b>				
Ancuya (Nariño)	1.500	1.500	1.500	+
Bogotá D. C., Corabastos	2.200	2.300	2.225	-
Bogotá D. C., Paloquemao	2.100	2.100	2.100	+
Bogotá D. C., Plaza España	2.100	2.150	2.117	+
Bogotá D. C., Plaza Las Flores	2.100	2.150	2.117	-
Bucaramanga, Centroabastos	2.200	2.267	2.233	=
Bucaramanga, Mercados del centro	2.133	2.267	2.222	-
Caparrapí (Cundinamarca)	1.500	1.650	1.581	+
Charalá (Santander)	1.563	1.688	1.625	+
Consacá (Nariño)	1.500	1.560	1.528	+
Cúcuta, Cenabastos	1.736	1.885	1.802	-
Cúcuta, La Nueva Sexta	1.687	2.083	1.885	-
Florencia (Caquetá)	1.833	1.917	1.875	+
Güepsa (Santander)	1.417	1.483	1.456	+
Moniquirá (Boyacá)	1.434	1.498	1.466	+
Montería, Mercado del Sur	1.786	2.000	1.875	+
Neiva, Surabastos	2.100	2.125	2.108	+
Nocaima (Cundinamarca)	1.450	1.550	1.500	+
Pamplona (Norte de Santander)	1.995	2.128	2.083	+
Pasto, El Potrerillo	1.600	1.660	1.633	=
Popayán, Plaza de mercado del barrio Bolívar	2.667	2.750	2.694	=
San Gil (Santander)	1.480	1.500	1.493	-
Santa Marta (Magdalena)	2.333	2.533	2.417	+
Santana (Boyacá)	1.433	1.533	1.479	-
Tuluá (Valle del Cauca)	3.125	3.242	3.191	=
Vélez (Santander)	1.383	1.483	1.444	-
Villavicencio, CAV	2.100	2.200	2.150	-
Villeta (Cundinamarca)	1.400	1.600	1.492	-
<b>Paneta en pastilla</b>				
Caparrapí (Cundinamarca)	1.625	1.688	1.656	+
Nocaima (Cundinamarca)	1.700	1.750	1.725	+
Villeta (Cundinamarca)	1.688	1.750	1.719	-
<b>Paneta redonda blanca</b>				
Medellín, Central Mayorista de Antioquia	1.700	1.800	1.750	=
Sincelejo, Nuevo Mercado	2.286	2.429	2.357	=
<b>Paneta redonda morena</b>				
Ancuya (Nariño)	1.500	1.560	1.514	+
Armenia, Mercar	2.917	3.042	2.986	-
Buenaventura (Valle del Cauca)	1.542	1.625	1.581	+
Cali, La Floresta	2.667	2.833	2.736	-
Cali, Santa Helena	2.900	3.000	2.967	-
Cali, Siloé	3.083	3.125	3.104	-
Caparrapí (Cundinamarca)	1.500	1.500	1.500	-
Cartago (Valle del Cauca)	2.667	2.708	2.677	-
Manizales, Centro Galerías	2.208	2.500	2.323	=
Medellín, Central Mayorista de Antioquia	1.958	2.000	1.979	+
Medellín, Plaza Minorista José María Villa	1.750	1.792	1.771	-
Montería, Mercado del Sur	1.670	2.000	1.918	+
Palmira (Valle del Cauca)	2.625	2.708	2.677	-
Pereira, Mercasa	2.833	3.100	3.006	=
Sandoná (Nariño)	1.500	1.550	1.506	+
Sonsón (Antioquia)	2.083	2.083	2.083	=
Tuluá (Valle del Cauca)	2.958	3.108	3.038	=
Yolombó (Antioquia)	1.646	1.700	1.669	-
<b>Pastas alimenticias</b>				
Arauca (Arauca)	2.583	2.583	2.583	=
Armenia, Mercar	5.017	5.200	5.108	+
Barranquilla, Barranquillita	4.937	5.383	5.113	=
Barranquilla, Granabastos	4.733	4.967	4.863	=
Bogotá D. C., Corabastos	5.500	5.750	5.656	-
Bogotá D. C., Paloquemao	5.833	6.000	5.944	-
Bogotá D. C., Plaza España	5.333	5.725	5.492	-
Bogotá D. C., Plaza Las Flores	5.167	5.417	5.250	-
Bucaramanga, Centroabastos	4.332	4.376	4.348	=
Bucaramanga, Mercados del centro	4.120	4.320	4.213	=
Buenaventura (Valle del Cauca)	3.750	4.323	4.080	+
Cali, La Floresta	5.833	6.250	6.028	+
Cali, Santa Helena	4.800	5.000	4.878	-
Cali, Siloé	5.208	5.625	5.417	+
Cartagena, Bazurto	3.667	4.167	4.000	=
Cartago (Valle del Cauca)	4.750	4.917	4.813	=
Cúcuta, Cenabastos	3.083	3.500	3.292	=
Cúcuta, La Nueva Sexta	3.167	3.333	3.250	+
Florencia (Caquetá)	2.417	2.500	2.458	=
Ibagué, Plaza La 21	5.750	5.967	5.833	+
Manizales, Centro Galerías	5.000	6.000	5.400	=
Medellín, Central Mayorista de Antioquia	5.150	5.433	5.229	=

**Cuadro 9.** Mercados mayoristas. Precios de venta de productos procesados (continuación)  
2019 (19 al 25 de enero)

Productos y mercados	Pesos por kilogramo			
	Mínimo	Máximo	Medio	Tendencia
<b>Pastas alimenticias (continuación)</b>				
Medellín, Plaza Minorista José María Villa	5.333	5.500	5.417	-
Montería, Mercado del Sur	4.000	4.000	4.000	=
Neiva, Surabastos	5.667	5.833	5.750	+
Palmira (Valle del Cauca)	5.200	5.600	5.350	+
Pamplona (Norte de Santander)	3.083	3.250	3.167	+
Pasto, El Potrerillo	4.688	4.792	4.757	+
Pereira, Mercasa	4.680	5.250	4.965	n.d.
Popayán, Plaza de mercado del barrio Bolívar	4.667	4.750	4.717	+
Santa Marta (Magdalena)	3.680	3.840	3.760	+
Sincelejo, Nuevo Mercado	3.600	3.840	3.730	+
Tuluá (Valle del Cauca)	5.050	5.333	5.171	=
Villavicencio, CAV	5.467	5.750	5.638	+
<b>Sal yodada</b>				
Armenia, Mercar	1.080	1.104	1.093	-
Barranquilla, Barranquillita	760	1.128	903	+
Barranquilla, Granabastos	1.032	1.104	1.068	+
Bogotá D. C., Corabastos	550	560	558	=
Bogotá D. C., Paloquemao	640	660	647	+
Bogotá D. C., Plaza España	900	950	933	+
Bucaramanga, Centroabastos	950	1.020	988	=
Bucaramanga, Mercados del centro	990	1.050	1.013	=
Buenaventura (Valle del Cauca)	720	728	723	-
Cali, La Floresta	1.040	1.120	1.080	=
Cali, Santa Helena	1.000	1.040	1.027	+
Cali, Siloé	1.040	1.080	1.060	=
Cartagena, Bazaruto	560	576	564	=
Cartago (Valle del Cauca)	896	960	944	=
Cúcuta, Cenabastos	1.025	1.075	1.042	=
Cúcuta, La Nueva Sexta	1.025	1.050	1.042	-
Ibagué, Plaza La 21	1.104	1.136	1.112	+
Manizales, Centro Galerías	1.040	1.120	1.064	=
Medellín, Central Mayorista de Antioquia	1.024	1.048	1.036	=
Medellín, Plaza Minorista José María Villa	1.080	1.160	1.110	+
Montería, Mercado del Sur	920	1.000	960	+
Neiva, Surabastos	1.120	1.120	1.120	+
Palmira (Valle del Cauca)	960	1.000	986	+
Pamplona (Norte de Santander)	1.000	1.050	1.033	+
Pasto, El Potrerillo	881	929	905	+
Pereira, Mercasa	890	1.000	930	=
Popayán, Plaza de mercado del barrio Bolívar	992	1.024	1.008	+
Santa Marta (Magdalena)	1.000	1.040	1.030	-
Sincelejo, Nuevo Mercado	880	944	910	+
Tuluá (Valle del Cauca)	960	1.000	988	=
Tunja, Complejo de Servicios del Sur	560	580	567	=
<b>Sal yodada (continuación)</b>				
Valledupar, Mercado Nuevo	920	960	933	-
Villavicencio, CAV	950	975	963	+
<b>Salsa de tomate doy pack</b>				
Armenia, Mercar	16.750	17.083	16.917	-
Barranquilla, Barranquillita	10.806	11.333	11.000	=
Bucaramanga, Centroabastos	7.656	8.292	7.920	=
Bucaramanga, Mercados del centro	7.500	8.333	7.938	=
Buenaventura (Valle del Cauca)	12.563	13.125	12.785	-
Cali, La Floresta	13.542	14.500	14.014	-
Cali, Santa Helena	13.000	14.167	13.722	-
Cali, Siloé	12.000	12.667	12.333	=
Cartagena, Bazaruto	14.583	15.417	15.000	+
Cartago (Valle del Cauca)	12.604	13.250	13.000	=
Ibagué, Plaza La 21	7.100	7.750	7.463	=
Manizales, Centro Galerías	13.583	14.000	13.778	=
Medellín, Central Mayorista de Antioquia	11.250	12.083	11.734	+
Medellín, Plaza Minorista José María Villa	12.917	13.542	13.125	-
Montería, Mercado del Sur	10.417	11.250	10.938	+
Palmira (Valle del Cauca)	15.250	15.750	15.563	-
Pasto, El Potrerillo	12.500	13.056	12.778	=
Popayán, Plaza de mercado del barrio Bolívar	12.396	15.417	13.872	+
Santa Marta (Magdalena)	8.235	8.824	8.603	+
Sincelejo, Nuevo Mercado	10.667	11.111	10.986	+
Tuluá (Valle del Cauca)	14.583	15.625	15.104	=
Valledupar, Mercado Nuevo	16.250	18.750	17.500	-
Villavicencio, CAV	10.556	11.083	10.771	+
<b>Sardinas en lata</b>				
Armenia, Mercar	9.608	9.826	9.694	=
Barranquilla, Barranquillita	7.034	7.106	7.065	+
Barranquilla, Granabastos	6.912	7.118	7.001	-
Bogotá D. C., Corabastos	9.804	10.294	10.025	+
Bogotá D. C., Plaza España	9.020	9.412	9.216	+
Buenaventura (Valle del Cauca)	7.157	7.779	7.397	+
Cali, La Floresta	8.471	8.706	8.549	+
Cali, Santa Helena	8.088	8.471	8.265	+
Cali, Siloé	7.353	7.765	7.559	+
Cartagena, Bazaruto	6.471	6.618	6.552	=
Cartago (Valle del Cauca)	8.667	8.848	8.730	+
Cúcuta, Cenabastos	9.706	9.706	9.706	=
Cúcuta, La Nueva Sexta	9.314	9.559	9.477	+
Manizales, Centro Galerías	10.343	10.471	10.407	=
Medellín, Central Mayorista de Antioquia	7.471	7.657	7.575	=
Medellín, Plaza Minorista José María Villa	6.765	7.059	6.912	+



**BOLETÍN SEMANAL**  
**PRECIOS MAYORISTAS**

**Cuadro 9.** Mercados mayoristas. Precios de venta de productos procesados (conclusión)  
2019 (19 al 25 de enero)

Productos y mercados	Pesos por kilogramo			Tendencia
	Mínimo	Máximo	Medio	
<b>Sardinias en lata (continuación)</b>				
Montería, Mercado del Sur	6.863	7.059	6.973	-
Palmira (Valle del Cauca)	8.941	9.412	9.206	+
Pamplona (Norte de Santander)	8.333	8.824	8.578	+
Pasto, El Potrerillo	7.157	7.255	7.206	=
Pereira, Mercasa	8.725	10.000	9.458	=
Popayán, Plaza de mercado del barrio Bolívar	7.598	8.000	7.814	+
Santa Marta (Magdalena)	7.059	7.255	7.157	+
Sincelejo, Nuevo Mercado	7.382	7.382	7.382	+
Tuluá (Valle del Cauca)	8.627	8.951	8.791	=
Villavicencio, CAV	9.730	9.951	9.861	=
<b>Sopa de pollo (caja)</b>				
Bogotá D. C., Corabastos	45.584	46.296	46.118	+

**TENDENCIAS**

--- Variación mayor al -20 %	- Variación entre 0 % y -10 %
-- Variación entre -10 % y -20 %	= Variación igual a 0 %

Productos y mercados	Pesos por kilogramo			Tendencia
	Mínimo	Máximo	Medio	
<b>Sopa de pollo (caja) (continuación)</b>				
Bogotá D. C., Paloquemao	42.735	47.721	45.584	+
Bogotá D. C., Plaza España	41.952	42.735	42.236	-
<b>Vinagre</b>				
Barranquilla, Barranquillita	1.508	1.570	1.538	+
Barranquilla, Granabastos	1.583	1.650	1.612	+
Bucaramanga, Centroabastos	1.792	1.900	1.842	=
Bucaramanga, Mercados del centro	1.725	2.333	1.931	=
Cartagena, Bazarro	2.500	2.633	2.533	+
Cúcuta, Cenabastos	1.417	1.542	1.486	=
Cúcuta, La Nueva Sexta	1.500	1.667	1.597	=
Pamplona (Norte de Santander)	1.583	1.583	1.583	=
Santa Marta (Magdalena)	1.167	1.250	1.217	=
Valledupar, Mercado Nuevo	1.000	1.083	1.028	-

+	+++
Variación entre 0 % y 10 %	Variación mayor al 20 %
++	n. d.
Variación entre 10 % y 20 %	No determinado



@DANE\_Colombia



/DANEColombia



/DANEColombia



@DANEColombia

**SIPSA** Sistema de Información de Precios y Abastecimiento del Sector Agropecuario

[www.dane.gov.co](http://www.dane.gov.co)