

## BOLETÍN SEMANAL

# PRECIOS MAYORISTAS

**DANE**  
INFORMACIÓN PARA TODOS



## COMPORTAMIENTO DE LOS PRECIOS

### Bajaron los precios de los alimentos

El Departamento Administrativo Nacional de Estadística (DANE), por medio del Sistema de Información de Precios y Abastecimiento del Sector Agropecuario (Sipsa), comunicó que durante la semana del 19 al 25 de octubre de 2019 se redujeron las cotizaciones de las verduras, las frutas y los tubérculos.

En el grupo de las verduras y hortalizas, descendieron las cotizaciones de las cebollas cabeza blanca y junca, el repollo blanco, la habichuela, el pepino cohombro, la arveja verde en vaina, la remolacha, el tomate chonto, la coliflor, el ajo, el apio, la espinaca y el chócolo mazorca. Se contó con mayor cantidad de cebolla cabeza blanca procedente de Boyacá,

Cundinamarca y Nariño y de repollo blanco de Antioquia, Cundinamarca y Nariño, por lo que sus precios bajaron esta semana.

En el caso de las frutas frescas, se destacó la caída de los precios mayoristas de la papaya Maradol, el mango Tommy, el tomate de árbol, la mandarina común, el limón Tahití, la naranja Sweet, la fresa, la patilla, la curuba y el lulo. En el caso de la papaya Maradol, se registró el aumento en la producción en Meta, Valle del Cauca, Tolima y Arauca.

Igualmente, se redujeron las cotizaciones de los tubérculos, debido al comportamiento de las papas superior, única, suprema, Betina, parda pastusa, Rubí e Ica Huila, el ñame espino, las yucas criolla, chirosa e Ica y la arracacha blanca. Se observó un mayor ingreso de papa superior desde el altiplano cundiboyacense, Nariño y Norte de Santander.

### CONTENIDO

Comportamiento de los precios .....	1
Informe de contexto .....	2
Indicador de abastecimiento .....	5
Lo que más sube y lo que más baja .....	8
Verduras y hortalizas .....	9
Frutas frescas .....	21
Tubérculos, raíces y plátanos .....	37
Granos, cárnicos y procesados .....	43



El futuro  
es de todos

Gobierno  
de Colombia

**SIPSA** Sistema de Información de Precios y Abastecimiento del Sector Agropecuario

# INFORME DE CONTEXTO

## Precios y abastecimiento de chόcolo mazorca

El maíz es una especie originaria de México y actualmente es el cereal que más se produce a nivel mundial por encima del arroz. Estados Unidos y China son los principales productores del mundo. En América Latina se destaca Brasil como el principal productor, seguido de lejos por Argentina y México.

Este producto puede consumirse fresco, seco o en harina para realizar diferentes preparaciones. En Colombia se acostumbra el consumo de la harina para la preparación de arepas y tamales, aunque es muy popular su consumo en fresco en la preparación de sopas, tortas, panes, envueltos o como acompañamiento en los asados.

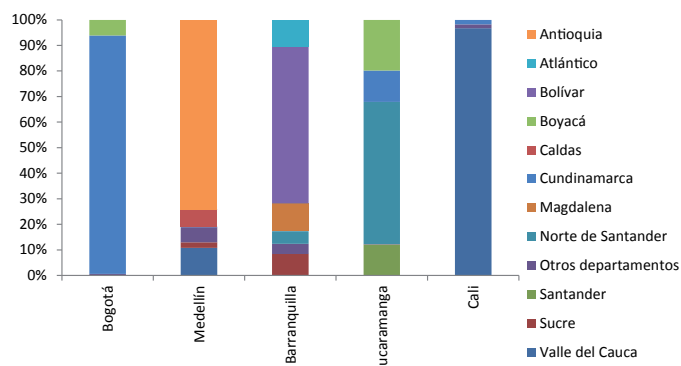
Su cultivo se registra en todo el país dado que se adapta fácilmente a los diversos pisos térmicos y dependiendo de esto se tiene maíz dulce o de un sabor más neutro.

Dadas las múltiples zonas productoras, generalmente el abastecimiento es regional. A la capital de la República, por ejemplo, el 92% del chόcolo que llega lo hace desde Cundinamarca, especialmente de los municipios de Facatativá, Subachoque, El Rosal, Madrid, Zipaquirá, Granada y Mosquera; el porcentaje restante llega desde Boyacá (Samacá, Tibaná y Chiquinquirá).



Fuente: DANE

**Gráfico 1.** Departamentos proveedores de chόcolo mazorca por ciudad



Fuente: DANE-SIPSA.

Medellín se abastece de este producto desde Antioquia, principalmente, aunque también llega desde Valle del Cauca, Caldas y Risaralda. En Antioquia se destacan El Carmen de Viboral, Marinilla y San Vicente Ferrer, mientras que en Valle del Cauca lo hace La Unión, en Caldas, Anserma y Pereira en Risaralda. Vale la pena anotar que el 74% del chόcolo que se comercializa en los mercados mayoristas de Medellín, es antioqueño.

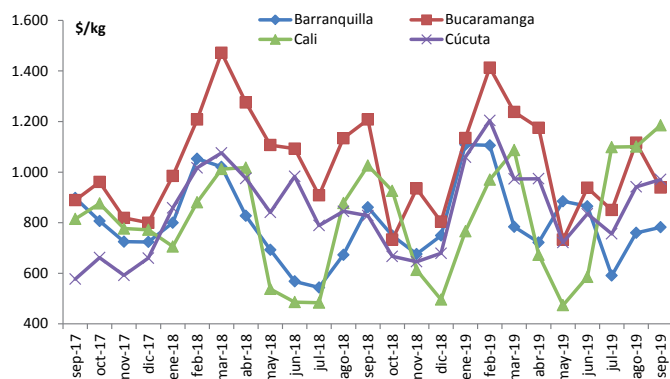
En Barranquilla, en cambio, el 91% llega desde los departamentos de la Costa Atlántica: Bolívar, Sucre, Atlántico, Magdalena. El 5% ingresa desde Norte de Santander (Ábrego y Ocaña) y el 4% de otros departamentos. En Bolívar sobresale el chόcolo que llega desde María la Baja y que representa el 61% del total que llega a la capital de Atlántico.

Igual situación se presenta en Cali, pues el 97% llega desde Valle del Cauca, especialmente de Pradera, Palmira, La Unión, Candelaria y El Cerrito.

En contraste, en Bucaramanga el abastecimiento de chόcolo no est tan concentrado. Este producto llega desde los departamentos de Norte de Santander, Boyac, Cundinamarca y Santander: 56%, 20%, 12% y 12%, respectivamente. A nivel municipal, se destaca el ingreso desde brego, Ocaa y Silos, los cuales suman el 53% del total que llega a Centroabastos. Tambin llega desde la capital de la Repblica, as como de Samac, Tunja y Sogamoso, en Boyac y Guaca y Girn, en Santander.

En cuanto a los precios, estos muestran un comportamiento uniforme en todos los mercados a pesar de las diferencias en las zonas abastecedoras.

**Grfico 2.** Comportamiento de los precios del chόcolo mazorca. Septiembre de 2017 a septiembre de 2019



Fuente: DANE-SIPSA. Cculos: SIPSA

El ciclo de cultivo del chόcolo de mazorca se encuentra entre seis y siete meses y se acorta cuando el cultivo est ubicado en climas templados. De esta manera en Colombia es posible encontrar chόcolo en todos los climas y que la produccin est en todo el pas.

Por tanto se puede decir que existe una oferta todo el ao, sin embargo hay momentos en la que esta se reduce, especialmente entre enero y abril y entre julio y septiembre.



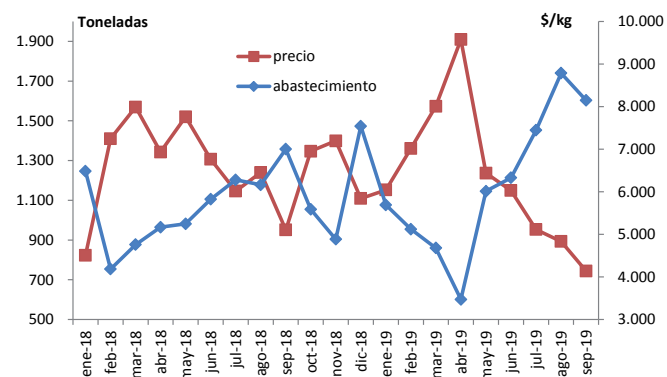
Fuente: DANE

Es importante anotar que los precios del chόcolo registran cierta regularidad. De esta manera se observa que los principales incrementos en los precios se registran en los primeros cuatro meses del ao, cuando hay una reduccin en la oferta en todo el pas. Entre enero y abril, se registr un incremento promedio del 64%.

Luego los precios caen hasta el mes de julio. La cada de este periodo en promedio es del 43%. Despus los precios registran un incremento el cual es inferior al observado en los primeros meses del ao, las cuales terminan en septiembre, las alzas registradas en este periodo en promedio fueron del 26%.

De octubre a diciembre los precios caen nuevamente ya que salen las cosechas especialmente en el Valle del Cauca y la Costa Atlntica.

**Grfico 3.** Precios mayoristas y abastecimiento del chόcolo mazorca en Bogot. Enero de 2018 a septiembre de 2019



Fuente: DANE-SIPSA. Cculos: SIPSA

# PRECIOS MAYORISTAS

Al comparar los precios y el abastecimiento en la capital del país se encuentra que tiene un comportamiento contrario: mientras el abastecimiento sube, los precios bajan y viceversa. Las variaciones más marcadas se registraron tanto en febrero de 2018 como en mayo de 2019; en el primer mes el precio subió 71% y el abastecimiento bajó 35%, mientras que en el segundo el comportamiento fue contrario: el precio bajó 35% y el abastecimiento se incrementó en 73%.

En general se puede afirmar que el abastecimiento de chócolo mazorca es mayoritariamente regional, por lo que algún hecho o factor de incida en la producción de cada zona, se ve directamente reflejado en el precio de venta mayorista. Además los precios siguen un patrón claro de alzas en el primer y tercer trimestre del año y de reducciones en el segundo y cuarto.



Fuente: DANE



# INDICADOR DE ABASTECIMIENTO DE ALIMENTOS

## Mayor abastecimiento de procesados

El abastecimiento en los mercados mayoristas donde el SIPSA tomó información para las semanas del 10 al 16 de octubre y del 17 al 23 de octubre aumentó en un 2,46%.

Así, la categoría otros grupos en la que se encuentran las carnes, los procesados, los granos, los cereales, los lácteos, los huevos y los pescados mejoró su oferta en un 13,49%, las frutas incrementaron sus volúmenes en un 2,07% y el grupo de las verduras y hortalizas en un 1,71%. Por el contrario los tubérculos, raíces y plátanos registraron una reducción en su ingreso del 3,65%.

Entre los mercados mayoristas que reportaron un ascenso en su aprovisionamiento de alimentos se encuentra el mercado Centro Galerías en Manizales que incrementó su abastecimiento en un 34,20% por las verduras y hortalizas que registraron un alza del 59,38%, a raíz del mayor acopio de tomate chonto, zanahoria, cebollas cabezona y junca, lechuga Batavia, repollo, apio y habichuela. En el Mercado del Sur de Montería aumentaron los inventarios de alimentos en un 28,84% por la categoría de los otros grupos que creció un 449,95%, debido a la mayor oferta de arroz, sal yodada, carne de pollo y res, pastas alimenticias y galletas.

En el caso de Armenia, en mercar, mejoró el aprovisionamiento en un 27,08%, por los procesados que reportaron un ascenso del 38,90% por los maíces amarillo y blanco, la carne de res, la panela, las harinas, las pastas alimenticias, las gaseosas y maltas. Por el lado de Sincelejo en el Nuevo Mercado, el ingreso



Fuente: DANE

de alimentos creció un 22,14% por la categoría otros grupos que presentaron un aumento en su acopio del 86,86%, ante el mayor stock de arroz, azúcar, panela, pastas alimenticias y huevos.

En los mercados mayoristas de Medellín, el abastecimiento se incrementó en un 21,93% por los procesados que registró un alza del 43,83%, como consecuencia de los buenos volúmenes de arroz, maíces amarillo y blanco, azúcar, panela, harinas, aceites y pastas alimenticias. En Surabastos, Neiva, aumentó el acopio de alimentos en un 17,09%, por el grupo de los procesados que incrementaron su ingreso en un 38,92% por productos como el azúcar, el maíz amarillo, las harinas, el arroz, la panela y los aceites.

En lo que corresponde a la Plaza La 21 en Ibagué, el abastecimiento ascendió en un 9,53%, por las verduras y hortalizas que crecieron un 55,24% por los mayores inventarios de tomate chonto, cebolla junca, zanahoria, arveja verde en vaina, habichuela, ahuyama, acelga, pepino cohombro y ajo. En Tunja, en el Complejo de Servicio del Sur, el suministro de alimento mejoró en un 8,05%, por las frutas que crecieron un 31,08%, en especial por productos como la papaya maradol, los mangos, el maracuyá, el banano criollo, la patilla y el durazno nacional.

Así, la participación para la semana comprendida del 17 al 23 de octubre del 2019 fue la siguiente: los tubérculos, raíces y plátanos participaron con el 27,54%, las verduras y hortalizas concentraron el 27,16%, las frutas frescas representaron el 24,30% y los otros grupos el 20,99%.

**Cuadro 1.** Evolución del abastecimiento por ciudad 2019 (10 al 23 de octubre)

Total mercados			
Grupo	10 al 16 de octubre	17 al 23 de octubre	Variación (%)
Frutas	28.257	28.843	2,07%
Tubérculos, raíces y plátanos	33.922	32.685	-3,65%
Verduras y hortalizas	31.692	32.234	1,71%
Otros grupos	21.953	24.915	13,49%
<b>Total general</b>	<b>115.824</b>	<b>118.677</b>	<b>2,46%</b>

Armenia, Mercar			
Grupo	10 al 16 de octubre	17 al 23 de octubre	Variación (%)
Frutas	447	528	18,24%
Tubérculos, raíces y plátanos	671	853	27,16%
Verduras y hortalizas	474	610	28,65%
Otros grupos	266	369	38,90%
<b>Total</b>	<b>1.857</b>	<b>2.360</b>	<b>27,08%</b>

Barranquilla, Barranquillita y Granabastos			
Grupo	10 al 16 de octubre	17 al 23 de octubre	Variación (%)
Frutas	2.081	2.041	-1,91%
Tubérculos, raíces y plátanos	1.515	1.422	-6,14%
Verduras y hortalizas	1.295	1.250	-3,48%
Otros grupos	2.463	2.888	17,25%
<b>Total</b>	<b>7.353</b>	<b>7.600</b>	<b>3,36%</b>

Bogotá, D. C., Corabastos, Paloquemao, Plaza Las Flores y Plaza Samper Mendoza			
Grupo	10 al 16 de octubre	17 al 23 de octubre	Variación (%)
Frutas	11.234	10.973	-2,32%
Tubérculos, raíces y plátanos	13.193	11.769	-10,79%
Verduras y hortalizas	13.758	13.778	0,14%
Otros grupos	5.812	5.258	-9,54%
<b>Total</b>	<b>43.997</b>	<b>41.778</b>	<b>-5,05%</b>

Bucaramanga, Centroabastos			
Grupo	10 al 16 de octubre	17 al 23 de octubre	Variación (%)
Frutas	2.836	2.913	2,71%
Tubérculos, raíces y plátanos	1.798	1.981	10,16%
Verduras y hortalizas	2.650	2.798	5,59%
Otros grupos	569	713	25,41%
<b>Total</b>	<b>7.853</b>	<b>8.405</b>	<b>7,03%</b>

Cali, Cavasa y Santa Helena			
Grupo	10 al 16 de octubre	17 al 23 de octubre	Variación (%)
Frutas	2.022	1.752	-13,35%
Tubérculos, raíces y plátanos	2.425	2.294	-5,37%
Verduras y hortalizas	2.316	2.059	-11,10%
Otros grupos	2.642	2.579	-2,41%
<b>Total</b>	<b>9.406</b>	<b>8.685</b>	<b>-7,67%</b>

Cartagena, Bazurto			
Grupo	10 al 16 de octubre	17 al 23 de octubre	Variación (%)
Frutas	588	592	0,63%
Tubérculos, raíces y plátanos	1.474	1.323	-10,23%
Verduras y hortalizas	811	892	9,95%
Otros grupos	486	511	5,32%
<b>Total</b>	<b>3.358</b>	<b>3.317</b>	<b>-1,21%</b>

Cúcuta, Cenabastos y La Nueva Sexta			
Grupo	10 al 16 de octubre	17 al 23 de octubre	Variación (%)
Frutas	910	862	-5,33%
Tubérculos, raíces y plátanos	1.937	1.755	-9,38%
Verduras y hortalizas	1.301	1.195	-8,10%
Otros grupos	1.957	2.077	6,12%
<b>Total</b>	<b>6.104</b>	<b>5.889</b>	<b>-3,53%</b>

Ibagué, Plaza La 21			
Grupo	10 al 16 de octubre	17 al 23 de octubre	Variación (%)
Frutas	141	169	20,17%
Tubérculos, raíces y plátanos	271	244	-9,96%
Verduras y hortalizas	129	200	55,24%
Otros grupos	72	58	-19,56%
<b>Total</b>	<b>613</b>	<b>671</b>	<b>9,53%</b>

Ipiales, Centro de Acopio de Ipiales			
Grupo	10 al 16 de octubre	17 al 23 de octubre	Variación (%)
Frutas	130	120	-7,69%
Tubérculos, raíces y plátanos	444	481	8,29%
Verduras y hortalizas	589	617	4,74%
<b>Total</b>	<b>1.163</b>	<b>1.218</b>	<b>4,70%</b>

Manizales, Centro Galerías			
Grupo	10 al 16 de octubre	17 al 23 de octubre	Variación (%)
Frutas	295	398	34,60%
Tubérculos, raíces y plátanos	301	368	22,42%
Verduras y hortalizas	212	338	59,38%
Otros grupos	170	210	22,94%
<b>Total</b>	<b>979</b>	<b>1.313</b>	<b>34,20%</b>

Medellín, Central Mayorista de Antioquia y Plaza Minorista José María Villa			
Grupo	10 al 16 de octubre	17 al 23 de octubre	Variación (%)
Frutas	4.622	5.412	17,07%
Tubérculos, raíces y plátanos	3.893	4.465	14,71%
Verduras y hortalizas	4.469	4.754	6,39%
Otros grupos	5.484	7.887	43,83%
<b>Total</b>	<b>18.468</b>	<b>22.518</b>	<b>21,93%</b>

**Cuadro 1.** Evolución del abastecimiento por ciudad (conclusión)  
2019 (10 al 23 de octubre)**Montería, Mercado del Sur**

Grupo	10 al 16 de octubre	17 al 23 de octubre	Variación (%)
Frutas	90	109	21,67%
Tubérculos, raíces y plátanos	384	379	-1,33%
Verduras y hortalizas	166	266	60,56%
Otros grupos	17	91	449,95%
<b>Total</b>	<b>656</b>	<b>845</b>	<b>28,84%</b>

**Santa Marta (Magdalena)**

Grupo	10 al 16 de octubre	17 al 23 de octubre	Variación (%)
Frutas	229	145	-36,69%
Tubérculos, raíces y plátanos	289	218	-24,72%
Verduras y hortalizas	230	171	-25,88%
Otros grupos	58	55	-6,75%
<b>Total</b>	<b>807</b>	<b>588</b>	<b>-27,15%</b>

**Neiva, Surabastos**

Grupo	10 al 16 de octubre	17 al 23 de octubre	Variación (%)
Frutas	381	409	7,32%
Tubérculos, raíces y plátanos	487	611	25,39%
Verduras y hortalizas	611	636	4,16%
Otros grupos	347	482	38,92%
<b>Total</b>	<b>1.827</b>	<b>2.139</b>	<b>17,09%</b>

**Sincelejo, Nuevo Mercado**

Grupo	10 al 16 de octubre	17 al 23 de octubre	Variación (%)
Frutas	128	140	9,96%
Tubérculos, raíces y plátanos	479	472	-1,56%
Verduras y hortalizas	291	328	12,76%
Otros grupos	242	452	86,86%
<b>Total</b>	<b>1.139</b>	<b>1.392</b>	<b>22,14%</b>

**Pasto, El Potrerillo**

Grupo	10 al 16 de octubre	17 al 23 de octubre	Variación (%)
Frutas	318	364	14,57%
Tubérculos, raíces y plátanos	1.450	1.238	-14,63%
Verduras y hortalizas	600	510	-14,97%
Otros grupos	2	3	44,56%
<b>Total</b>	<b>2.368</b>	<b>2.115</b>	<b>-10,69%</b>

**Tunja, Complejo de Servicios del Sur**

Grupo	10 al 16 de octubre	17 al 23 de octubre	Variación (%)
Frutas	293	384	31,08%
Tubérculos, raíces y plátanos	905	930	2,70%
Verduras y hortalizas	564	586	3,86%
Otros grupos	2	6	300,00%
<b>Total</b>	<b>1.764</b>	<b>1.906</b>	<b>8,05%</b>

**Pereira, Mercasa**

Grupo	10 al 16 de octubre	17 al 23 de octubre	Variación (%)
Frutas	615	569	-7,53%
Tubérculos, raíces y plátanos	370	310	-16,35%
Verduras y hortalizas	398	451	13,34%
Otros grupos	640	563	-12,05%
<b>Total</b>	<b>2.023</b>	<b>1.892</b>	<b>-6,48%</b>

**Valledupar, Mercabastos y Mercado Nuevo**

Grupo	10 al 16 de octubre	17 al 23 de octubre	Variación (%)
Frutas	403	454	12,54%
Tubérculos, raíces y plátanos	343	350	1,97%
Verduras y hortalizas	240	221	-7,72%
Otros grupos	314	321	2,07%
<b>Total</b>	<b>1.300</b>	<b>1.345</b>	<b>3,48%</b>

**Popayán, Plaza de Mercado del Barrio Bolívar**

Grupo	10 al 16 de octubre	17 al 23 de octubre	Variación (%)
Frutas	80	89	10,61%
Tubérculos, raíces y plátanos	613	612	-0,17%
Verduras y hortalizas	72	96	32,73%
Otros grupos	201	215	7,01%
<b>Total</b>	<b>967</b>	<b>1.012</b>	<b>4,68%</b>

**Villavicencio, Central de Abastos de Villavicencio**

Grupo	10 al 16 de octubre	17 al 23 de octubre	Variación (%)
Frutas	413	420	1,71%
Tubérculos, raíces y plátanos	681	612	-10,15%
Verduras y hortalizas	516	478	-7,43%
Otros grupos	209	178	-14,88%
<b>Total</b>	<b>1.820</b>	<b>1.688</b>	<b>-7,23%</b>

Ciudades	Lo que más sube	Lo que más baja
<b>Bogotá D. C.</b>	Berenjena, calabaza, ahuyamín (sakata), cebolla puerro, pepino de rellenar, rábano rojo, uchuva con cáscara, granadilla, limones común y Tahití, pitahaya, kiwi, piña gold, papas criolla sucia y R-12 negra, pechuga de pollo, alas de pollo sin costillar, piernas de pollo, pargo rojo entero congelado, frijól radical y queso campesino.	Repollos morado y verde, pepino cohombro, calabacín, pimentón, habichuela, tomate chonto, coles, lechuga crespita verde, zanahoria, cebolla cabeza roja, brócoli, coliflor, apio, curuba, uvas verde e Isabela, mango Tommy, melón Cantalup, frijól bolón y toyo blanco, filete congelado.
<b>Medellín</b>	Zanahoria larga vida, pimentón, chonto regional, lechuga Batavia, berenjena, calabacín, brócoli, manzana roja importada, ciruela roja, aguacate papelillo, curuba, guayaba pera, mora de Castilla, limón mandarino, banano criollo, granadilla, plátano guineo, papa nevada, frijól Uribe rosado y panela redonda blanca.	Habichuela, repollo blanco, frijól verde cargamanto, arveja verde en vaina pastusa, apio, ajo, uvas Isabela, red globe nacional y verde, mandarina Oneco, tomate de árbol, patilla baby, papaya Maradol, breva, mango Tommy, guayaba manzana, arracacha blanca, yucas chirosa y criolla y frijoles cargamanto rojo y blanco.
<b>Bucaramanga</b>	Pimentón verde, lechuga Batavia, ahuyama, arveja verde en vaina, guanábana, guayaba pera, uva red globe nacional, uchuva con cáscara, limones Tahití y común, Tangelo, naranja Valencia, fresa, melón Cantalup, granadilla, yuca criolla, arracacha amarilla, maíz pira, panela cuadrada blanca y huevos rojo A y AA.	Zanahoria, pimentón, remolacha, habichuela, tomate Riogrande, ajo importado, frijól verde en vaina, cebollas cabeza blanca y junca, mango Tommy, papayas Maradol y melona, patilla, mora de Castilla, tomate de árbol, uvas Isabela y verde, badea, papas única y criolla limpia y azúcar refinada.
<b>Cúcuta</b>	Tomates Riogrande y chonto, zanahoria bogotana, guayaba pera, uchuva con cáscara, mora de Castilla, granadilla, naranja común, fresa, limones común y Tahití, banano criollo, ciruela roja, arracacha amarilla, carne de cerdo, cabeza de lomo, carnes de res, murillo, bola de brazo, sobrebarriga y morrillo.	Cebollas cabeza roja, blanca y junca Berlín, chócolo mazorca, lechugas crespita verde y Batavia, arveja verde en vaina, pimentón, pepino cohombro, repollo verde, habichuela, brócoli, coliflor, melón Cantalup, mango Tommy, papaya Maradol, papas criolla limpia, única y suprema, carne de cerdo, tocino papada y bocachico criollo fresco.
<b>Cali</b>	Brócoli, repollo blanco, pimentón, zanahoria, arveja verde en vaina pastusa, cebollas junca Tenerife y Aquitania, granadilla, guayaba pera, limón Tahití, uva red globe nacional, piña gold, papas única y criolla limpia y plátano hartón verde.	Apio, cebolla cabeza blanca bogotana, lechuga Batavia, ajo importado, habichuela, chócolo mazorca, tomate chonto, mangos Tommy y común, patilla, papaya Maradol, mandarina arrayana, tomate de árbol, maracuyá, uva Isabela, papa capira, arracacha amarilla y tilapia roja entera congelada.
<b>Barranquilla</b>	Tomate chonto, ají topito dulce, guayaba atlántico, melón Cantalup, pierna pernil con rabadilla, lenteja importada y panela cuadrada blanca.	Tomate Riogrande bumangués, zanahoria bogotana, habichuela, pepino cohombro, cebolla junca Berlín, papaya tainung, mango Tommy, limón Tahití, guanábana, maracuyá santandereano, piña perolera, patilla, banano criollo, yuca criolla y azúcar refinada.
<b>Pereira</b>	Tomate chonto, pimentón, repollo blanco bogotano, guayaba pera, curuba, guanábana, mora de Castilla y papas nevada y criolla limpia.	Zanahoria bogotana, habichuela, apio, cebollas cabeza blanca y junca, lechuga Batavia, repollo blanco, frijól verde en vaina, ajo, coliflor, mangos Tommy y reina, kiwi, manzana verde importada, limones Tahití y común, uva red globe nacional, piña gold, papas R-12 roja y única.
<b>Cartagena</b>	Cebolla cabeza blanca, apio, chócolo mazorca, limón común, mandarina común, naranjas común y Valencia, papa criolla limpia, pechuga de pollo, pierna pernil con rabadilla, pollo entero congelado sin vísceras, lenteja importada y maíz amarillo cáscara.	Pepino cohombro, ajo importado, tomate Riogrande bumangués, remolacha, berenjena, zanahoria bogotana, repollo blanco, ají topito dulce, limón Tahití, mora de Castilla, pera importada, uva importada, lulo, guayaba común, maracuyás santandereano y valluno, carne de res, lomo fino y pargo rojo platero.



## VERDURAS Y HORTALIZAS

### Aumentó la producción de cebolla cabezona

A lo largo de la semana, bajaron las cotizaciones de la cebolla cabezona blanca en veinticuatro de los treinta y un mercados donde se negoció. Los comerciantes afirmaron que esta situación obedeció al aumento de la oferta procedente de Sogamoso, Sáchica, Samacá, Tunja (Boyacá), Cota Upe, Cáqueza, Ubaque, Quetame, Fosca (Cundinamarca) y la Sabana de Bogotá. En Villavicencio y Cúcuta, por ejemplo, el kilo se negoció a \$1.188 y a \$1.053, respectivamente, 5,79%, en promedio, menos.

También se redujeron los precios mayoristas de la habichuela, el repollo blanco, el pepino cohombro, el apio, las cebollas junca Aquitania y Berlín y cabezona roja la arveja verde en vaina, la remolacha, el tomate chonto, la coliflor, el ajo, la espinaca y el chócolo mazorca. En el caso de la habichuela el descuento obedeció al mayor ingreso de la hortaliza proveniente de Los Santos, Lebrija, Rionegro, Floridablanca, Girón, Rionegro, San Gil, Barbosa (Santander), Ábrego, Ocaña (Norte de Santander), El Santuario, Marinilla, Sonsón, El Carmen de Viboral, Rionegro, (Antioquia), Calima, Pradera, Restrepo, El Dovio, Tuluá (Valle del Cauca), Fómeque, Fosca, Ubaque, Fusagasugá, Arbeláez (Cundinamarca), Tunja, Sutamarchán, Sáchica (Boyacá). En Barranquilla y Medellín, por ejemplo, el descenso superó el 32,00%, y kilo se negoció a \$2.038 y a \$1.533, respectivamente.

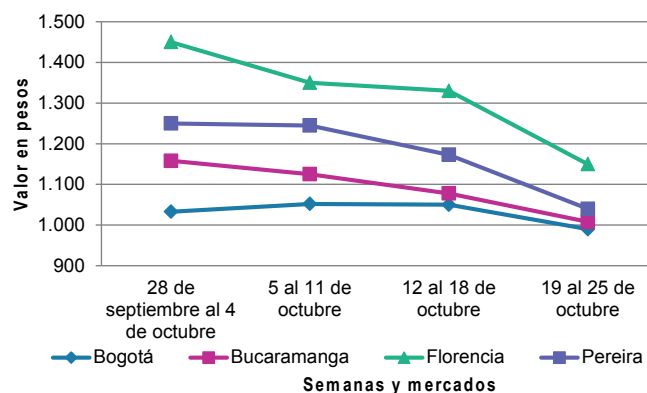
De la misma forma, cayó la cotización del repollo blanco, esta vez en veintisiete de los treinta y dos mercados donde se negoció a lo largo de la semana.

Estuvo motivado por el incremento en las recolecciones en Tunja, Duitama, Sogamoso (Boyacá), Sonsón, Marinilla, El Santuario, El Carmen de Viboral, Rionegro (Antioquia), Túquerres (Nariño), Pradera, Palmira, Florida, El Dovio (Valle del Cauca). En Pasto y Popayán, por ejemplo, el kilo se vendió a \$212 y a \$473, respectivamente, 12,40%, en promedio, menos que la semana inmediatamente anterior.

En cambio, subieron las cotizaciones del pimentón, la zanahoria larga vida, el pepino de rellenar y el ahuyamín (Sakata). En el caso del pimentón, ingresó poco volumen de carga originario de Marinilla, El Jardín, Jericó, Urao, Peñol (Antioquia), Pereira (Risaralda), El Dovio, Alcalá, Florida (Valle del Cauca), Girón, Capitanejo, Rionegro (Santander), Ocaña, Pamplonita (Norte de Santander), Sutamarchán, Sáchica (Boyacá), Chinchiná (Caldas) y Pitalito (Huila) lo que generó el alza del precio mayorista en veintiséis de los cuarenta y cinco mercados donde se negoció. En Manizales y Cali, por ejemplo, el aumento superó el 6,00%, ofreciéndose el kilo a \$2.525 y a \$3.217, respectivamente.

Por último, aumentó el precio mayorista de la zanahoria larga vida en ocho de los nueve mercados donde se negoció a lo largo de la semana. Los comerciantes afirmaron que esta situación obedeció al poco ingreso de este alimento que ingresó de San Pedro de los Milagros, Marinilla, Sonsón, El Carmen de Viboral y El Santuario (Antioquia). En Medellín, por ejemplo, el incremento fue de 35,45%, vendiéndose el kilo a \$619.

**Gráfico 4.** Comportamiento de los precios de cebolla cabezona blanca  
2019 (28 de septiembre al 25 de octubre)



Fuente: DANE, Sipsa.

**Cuadro 2.** Mercados mayoristas. Precios de venta de verduras y hortalizas 2019 (19 al 25 de octubre)

Productos y mercados	Pesos por kilogramo				Tendencia	Productos y mercados	Pesos por kilogramo				Tendencia
	Mínimo	Máximo	Medio	Precios			Mínimo	Máximo	Medio	Precios	
<b>Acelga</b>						<b>Ahuyama (continuación)</b>					
Armenia, Mercar	1.000	1.200	1.122	-		Valledupar, Mercado Nuevo	600	600	600	-	
Barranquilla, Barranquillita	3.000	3.000	3.000	=		Yopal (Casanare)	500	500	500	=	
Bogotá, D.C., Corabastos	400	700	490	++		<b>Ahuyamín (Sakata)</b>					
Bucaramanga, Centroabastos	1.500	1.500	1.500	=		Bogotá, D.C., Corabastos	1.100	1.400	1.183	++	
Chiquinquirá (Boyacá)	1.000	1.200	1.058	-		Bucaramanga, Centroabastos	500	600	550	=	
Duitama (Boyacá)	1.000	1.000	1.000	=		Duitama (Boyacá)	800	800	800	-	
Florencia (Cauquetá)	1.800	1.800	1.800	-		Florencia (Cauquetá)	1.040	1.120	1.080	-	
Ibagué, Plaza La 21	960	960	960	-		Ibagué, Plaza La 21	1.400	1.600	1.517	+	
Ipiales (Nariño), Ipiales somos todos	1.000	1.500	1.250	+		Neiva, Surabastos	1.200	1.600	1.373	++	
Medellín, Central Mayorista de Antioquia	1.000	1.000	1.000	=		Pamplona (Norte de Santander)	1.000	1.000	1.000	=	
Neiva, Surabastos	1.250	1.500	1.393	-		San Gil (Santander)	600	700	633	=	
Pamplona (Norte de Santander)	2.000	2.000	2.000	=		Sogamoso (Boyacá)	800	900	865	+	
Pasto, El Potrerillo	1.000	2.000	1.417	-		Tunja, Complejo de Servicios del Sur	880	960	924	-	
Sogamoso (Boyacá)	1.000	1.000	1.000	=		Villavicencio, CAV	1.200	1.500	1.329	++	
Tunja, Complejo de Servicios del Sur	1.000	1.200	1.122	++		Yopal (Casanare)	1.000	1.000	1.000	-	
Ubaté (Cundinamarca)	500	600	550	-		<b>Aji topito dulce</b>					
Villavicencio, CAV	1.200	1.200	1.200	+		Barranquilla, Barranquillita	1.500	2.000	1.738	+	
<b>Ahuyama</b>						Cartagena, Bazurto	1.900	2.125	2.021	-	
Arauca (Arauca)	800	940	870	-		Medellín, Central Mayorista de Antioquia	1.800	2.500	2.021	+	
Armenia, Mercar	700	800	733	=		Montería, Mercado del Sur	1.250	1.750	1.527	++	
Barranquilla, Barranquillita	571	686	618	+		Sincelejo, Nuevo Mercado	875	1.000	938	-	
Barranquilla, Granabastos	571	786	658	+		<b>Ajo</b>					
Bogotá, D.C., Corabastos	1.000	1.400	1.175	-		Bogotá, D.C., Corabastos	7.000	8.000	7.450	-	
Bucaramanga, Centroabastos	600	700	650	+		Chiquinquirá (Boyacá)	4.000	4.500	4.083	-	
Buenaventura (Valle del Cauca)	1.000	1.000	1.000	=		Cúcuta, Cenabastos	3.000	3.800	3.342	-	
Cali, Cavasa	800	900	842	+++		Duitama (Boyacá)	3.600	4.000	3.867	-	
Cali, Santa Helena	550	600	583	=		Ipiales (Nariño), Ipiales somos todos	4.500	5.000	4.667	-	
Cartagena, Bazurto	571	686	642	-		Manizales, Centro Galerías	5.625	6.875	6.146	=	
Cartago (Valle del Cauca)	700	900	800	=		Medellín, Central Mayorista de Antioquia	7.000	10.000	8.073	-	
Cúcuta, Cenabastos	700	800	771	+		Pamplona (Norte de Santander)	3.500	4.000	3.717	+	
Duitama (Boyacá)	625	625	625	=		Pasto, El Potrerillo	4.000	5.000	4.500	-	
Ibagué, Plaza La 21	1.200	1.300	1.233	+		Pereira, La 41	4.444	5.556	5.000	=	
Manizales, Centro Galerías	800	900	875	-		Pereira, Mercasa	5.000	6.222	5.574	-	
Medellín, Central Mayorista de Antioquia	550	700	613	+		San Gil (Santander)	3.800	4.000	3.933	=	
Medellín, Plaza Minorista "José María Villa"	600	700	650	+		Sogamoso (Boyacá)	3.600	4.000	3.725	+	
Montería, Mercado del Sur	360	440	393	-		Tunja, Complejo de Servicios del Sur	3.600	3.800	3.725	-	
Palmira (Valle del Cauca)	700	900	763	+		Túquerres (Nariño)	5.000	5.500	5.083	-	
Pamplona (Norte de Santander)	1.000	1.000	1.000	=		Villavicencio, CAV	3.500	5.000	4.263	-	
Pereira, La 41	800	800	800	+		<b>Ajo importado</b>					
Pereira, Mercasa	1.000	1.200	1.067	-		Arauca (Arauca)	7.200	7.600	7.433	+	
Popayán, Plaza de mercado del barrio Bolívar	760	800	785	+		Armenia, Mercar	7.000	7.200	7.067	-	
Rionegro (Antioquia)	800	900	817	-		Barranquilla, Barranquillita	6.000	6.500	6.300	=	
San Gil (Santander)	800	800	800	=		Barranquilla, Granabastos	6.200	6.300	6.267	+	
Sincelejo, Nuevo Mercado	600	600	600	=		Bogotá, D.C., Corabastos	6.500	7.500	6.917	-	
Socorro (Santander)	800	800	800	=		Bucaramanga, Centroabastos	6.600	7.000	6.850	-	
Sogamoso (Boyacá)	600	700	619	-		Buenaventura (Valle del Cauca)	6.800	7.000	6.933	+	
Tuluá (Valle del Cauca)	700	800	763	-							
Tunja, Complejo de Servicios del Sur	563	625	597	+							
Valledupar, Mercabastos	500	600	567	-							

**Cuadro 2.** Mercados mayoristas. Precios de venta de verduras y hortalizas (continuación)  
2019 (19 al 25 de octubre)

Productos y mercados	Pesos por kilogramo				Tendencia	Productos y mercados	Pesos por kilogramo				Tendencia
	Mínimo	Máximo	Medio				Mínimo	Máximo	Medio		
<b>Ajo importado (continuación)</b>						<b>Apio (continuación)</b>					
Cali, Cavasa	6.000	6.300	6.096	+		Tuluá (Valle del Cauca)	1.500	1.667	1.583	-	
Cali, Santa Helena	6.000	6.300	6.200	-		Tunja, Complejo de Servicios del Sur	650	750	694	-	
Cartagena, Bazurto	5.800	6.400	6.117	-		Valledupar, Mercabastos	1.333	1.667	1.439	-	
Cartago (Valle del Cauca)	7.000	7.500	7.367	+		Villavicencio, CAV	1.600	1.800	1.633	-	
Cúcuta, Cenabastos	6.500	6.700	6.517	-		<b>Arveja verde en vaina</b>					
Ibagué, Plaza La 21	6.500	7.000	6.750	-		Arauca (Arauca)	4.000	4.130	4.069	++	
Ipiales (Nariño), Ipiales somos todos	6.300	7.000	6.589	-		Armenia, Mercar	2.720	3.040	2.880	+	
Manizales, Centro Galerías	7.500	8.500	8.050	+		Barranquilla, Barranquillita	5.500	6.000	5.833	=	
Medellín, Central Mayorista de Antioquia	6.000	6.500	6.300	+		Barranquilla, Granabastos	5.500	6.000	5.725	=	
Montería, Mercado del Sur	6.000	7.000	6.392	+		Bogotá, D.C., Corabastos	3.400	4.000	3.658	-	
Neiva, Surabastos	6.000	6.700	6.413	-		Bucaramanga, Centroabastos	2.800	3.200	3.050	+	
Palmira (Valle del Cauca)	6.000	6.500	6.313	+		Cartago (Valle del Cauca)	3.200	3.600	3.507	+	
Pasto, El Potrerillo	5.800	6.200	6.033	=		Chiquinquirá (Boyacá)	3.000	3.600	3.325	-	
Pereira, La 41	6.800	7.800	7.350	+		Cúcuta, Cenabastos	3.500	4.500	4.146	-	
Pereira, Mercasa	6.200	7.600	6.733	-		Duitama (Boyacá)	3.200	3.400	3.300	-	
Popayán, Plaza de mercado del barrio Bolívar	6.800	7.000	6.825	=		El Carmen de Viboral (Antioquia)	2.500	2.600	2.550	-	
Sincelejo, Nuevo Mercado	5.800	6.000	5.975	+		El Santuario (Antioquia)	2.400	3.000	2.713	-	
Tuluá (Valle del Cauca)	6.500	6.800	6.588	-		Ibagué, Plaza La 21	2.200	3.600	2.888	+	
Valledupar, Mercabastos	6.500	6.500	6.500	-		Ipiales (Nariño), Ipiales somos todos	1.800	2.400	2.089	-	
<b>Apio</b>						La Ceja (Antioquia)	2.500	3.200	2.950	-	
Arauca (Arauca)	1.917	2.667	2.361	-		Marinilla (Antioquia)	2.500	3.400	3.052	-	
Armenia, Mercar	900	1.100	1.008	+		Medellín, Central Mayorista de Antioquia	2.600	3.000	2.792	-	
Barranquilla, Barranquillita	1.300	1.500	1.425	+		Medellín, Plaza Minorista "José María Villa"	2.600	3.300	2.992	-	
Barranquilla, Granabastos	1.200	1.300	1.275	+		Neiva, Surabastos	2.560	3.040	2.775	-	
Bogotá, D.C., Corabastos	600	1.000	875	-		Palmira (Valle del Cauca)	2.400	2.600	2.503	+	
Bucaramanga, Centroabastos	600	700	650	-		Pamplona (Norte de Santander)	2.400	3.750	3.083	-	
Cali, Cavasa	882	1.059	1.002	-		Pereira, La 41	2.400	2.800	2.667	-	
Cali, Santa Helena	882	1.235	1.059	-		Pereira, Mercasa	2.800	3.600	3.153	-	
Cartagena, Bazurto	1.200	1.400	1.267	+		Rionegro (Antioquia)	3.000	3.300	3.100	-	
Cartago (Valle del Cauca)	1.600	1.840	1.693	-		San Gil (Santander)	3.200	3.200	3.200	-	
Chiquinquirá (Boyacá)	700	800	738	-		San Vicente (Antioquia)	2.200	2.300	2.275	-	
Cúcuta, Cenabastos	867	1.000	972	+		Socorro (Santander)	3.200	3.200	3.200	=	
Duitama (Boyacá)	600	650	617	-		Sogamoso (Boyacá)	3.200	3.600	3.400	-	
Ibagué, Plaza La 21	1.120	1.280	1.200	-		Sonsón (Antioquia)	2.500	2.800	2.652	-	
Ipiales (Nariño), Ipiales somos todos	1.000	1.500	1.438	-		Tuluá (Valle del Cauca)	2.560	2.960	2.780	-	
Manizales, Centro Galerías	1.440	1.760	1.573	-		Tunja, Complejo de Servicios del Sur	3.000	3.400	3.194	-	
Marinilla (Antioquia)	500	600	519	-		Ubaté (Cundinamarca)	3.000	3.000	3.000	-	
Medellín, Central Mayorista de Antioquia	700	800	775	-		Villavicencio, CAV	3.000	4.000	3.400	+	
Medellín, Plaza Minorista "José María Villa"	1.000	1.300	1.225	-		Yopal (Casanare)	3.646	3.667	3.656	-	
Montería, Mercado del Sur	800	1.300	1.067	+		<b>Arveja verde en vaina pastusa</b>					
Neiva, Surabastos	1.000	1.800	1.313	-		Bogotá, D.C., Corabastos	2.800	3.600	3.256	+	
Palmira (Valle del Cauca)	1.500	2.000	1.771	-		Buenaventura (Valle del Cauca)	3.200	3.600	3.433	++	
Pamplona (Norte de Santander)	1.250	1.250	1.250	++		Cali, Cavasa	2.600	2.800	2.758	+	
Pereira, La 41	1.667	1.833	1.722	=		Cali, Santa Helena	2.800	3.000	2.967	+	
Pereira, Mercasa	1.500	2.000	1.681	-		La Unión (Nariño)	2.400	2.600	2.500	=	
Rionegro (Antioquia)	600	900	700	-		Manizales, Centro Galerías	2.800	3.500	3.058	-	
Santa Marta (Magdalena)	1.333	1.667	1.487	-		Medellín, Central Mayorista de Antioquia	2.400	2.800	2.513	-	
Sincelejo, Nuevo Mercado	800	900	825	-		Pasto, El Potrerillo	2.300	2.600	2.456	++	
Sogamoso (Boyacá)	800	900	850	-		Popayán, Plaza de mercado del barrio Bolívar	2.100	2.600	2.325	-	

**Cuadro 2.** Mercados mayoristas. Precios de venta de verduras y hortalizas (continuación)  
2019 (19 al 25 de octubre)

Productos y mercados	Pesos por kilogramo				Tendencia	Productos y mercados	Pesos por kilogramo				Tendencia
	Mínimo	Máximo	Medio	Precios			Mínimo	Máximo	Medio	Precios	
<b>Berenjena</b>						<b>Cebolla cabezona blanca</b>					
Barranquilla, Barranquillita	950	1.050	1.000		-	Arauca (Arauca)	1.146	1.250	1.198		=
Bogotá, D.C., Corabastos	1.500	2.000	1.607		+	Armenia, Mercar	1.200	1.400	1.300		+
Cartagena, Bazurto	950	1.033	999		-	Barranquilla, Barranquillita	1.200	1.320	1.263		-
Manizales, Centro Galerías	2.000	2.200	2.050		=	Barranquilla, Granabastos	1.160	1.240	1.207		-
Medellín, Central Mayorista de Antioquia	1.400	2.000	1.696		++	Bogotá, D.C., Corabastos	900	1.100	983		-
Montería, Mercado del Sur	1.000	1.500	1.250		+	Bucaramanga, Centroabastos	1.000	1.060	1.006		-
Sincelejo, Nuevo Mercado	750	833	792		-	Cartagena, Bazurto	1.320	1.560	1.452		++
<b>Brócoli</b>						Cartago (Valle del Cauca)	1.354	1.458	1.396		-
Armenia, Mercar	1.200	2.000	1.667		-	Chiquinquirá (Boyacá)	700	1.600	1.073		-
Barranquilla, Barranquillita	5.000	5.500	5.333		=	Cúcuta, Cenabastos	1.000	1.100	1.053		-
Barranquilla, Granabastos	5.000	5.500	5.250		+	Duitama (Boyacá)	1.000	1.100	1.025		+
Bogotá, D.C., Corabastos	1.500	2.000	1.800		-	Florencia (Caquetá)	1.100	1.200	1.150		-
Bucaramanga, Centroabastos	2.500	3.000	2.750		=	Ibagué, Plaza La 21	1.000	1.440	1.212		-
Cali, Cavasa	1.800	2.000	1.883		-	Manizales, Centro Galerías	1.000	1.400	1.188		+
Cali, Santa Helena	1.400	1.500	1.467		+	Medellín, Central Mayorista de Antioquia	1.043	1.600	1.301		-
Cartagena, Bazurto	5.300	5.600	5.467		-	Medellín, Plaza Minorista "José María Villa"	1.200	1.300	1.223		-
Chiquinquirá (Boyacá)	1.000	1.500	1.250		=	Montería, Mercado del Sur	1.200	1.400	1.323		-
Cúcuta, Cenabastos	2.500	3.000	2.875		-	Pamplona (Norte de Santander)	1.000	1.100	1.067		-
Duitama (Boyacá)	1.300	1.400	1.367		-	Pereira, La 41	1.100	1.200	1.127		-
Ibagué, Plaza La 21	1.000	1.500	1.417		-	Pereira, Mercasa	1.000	1.200	1.047		-
Ipiales (Nariño), Ipiales somos todos	833	1.167	1.014		=	Rionegro (Antioquia)	1.250	1.354	1.302		-
Manizales, Centro Galerías	3.333	4.000	3.556		-	San Gil (Santander)	900	1.000	933		-
Marinilla (Antioquia)	800	1.000	931		+	Santa Marta (Magdalena)	1.180	1.280	1.214		-
Medellín, Central Mayorista de Antioquia	1.000	1.800	1.390		+++	Sincelejo, Nuevo Mercado	1.200	1.200	1.200		-
Medellín, Plaza Minorista "José María Villa"	1.800	2.000	1.846		-	Socorro (Santander)	1.000	1.200	1.083		-
Neiva, Surabastos	2.800	3.600	3.233		+	Sogamoso (Boyacá)	800	1.000	900		-
Palmira (Valle del Cauca)	1.333	1.500	1.396		+	Tunja, Complejo de Servicios del Sur	800	900	862		++
Pamplona (Norte de Santander)	2.000	3.000	2.500		=	Ubaté (Cundinamarca)	1.200	1.200	1.200		-
Pasto, El Potrerillo	700	1.000	850		+++	Valledupar, Mercabastos	1.000	1.400	1.175		-
Sogamoso (Boyacá)	1.200	1.300	1.238		-	Villavicencio, CAV	1.000	1.400	1.188		-
Tunja, Complejo de Servicios del Sur	1.300	1.500	1.400		+	Yopal (Casanare)	1.208	1.250	1.229		+
Túquerres (Nariño)	1.083	1.250	1.167		+++	<b>Cebolla cabezona blanca bogotana</b>					
Ubaté (Cundinamarca)	2.000	2.200	2.100		+	Buenaventura (Valle del Cauca)	1.250	1.333	1.299		-
Villavicencio, CAV	2.667	3.200	2.931		-	Cali, Cavasa	1.146	1.250	1.184		=
<b>Calabacín</b>						Cali, Santa Helena	1.000	1.146	1.063		-
Bogotá, D.C., Corabastos	400	560	444		-	Neiva, Surabastos	800	1.100	955		-
Bucaramanga, Centroabastos	1.200	1.400	1.300		=	Palmira (Valle del Cauca)	1.146	1.250	1.201		-
Medellín, Central Mayorista de Antioquia	1.000	1.400	1.240		++	Tuluá (Valle del Cauca)	1.042	1.146	1.117		-
Sogamoso (Boyacá)	650	750	731		-	<b>Cebolla cabezona blanca importada</b>					
Tunja, Complejo de Servicios del Sur	700	800	750		-	Ipiales (Nariño), Ipiales somos todos	1.000	1.196	1.070		-
<b>Calabaza</b>						<b>Cebolla cabezona blanca pastusa</b>					
Bogotá, D.C., Corabastos	800	1.000	941		++	Cali, Cavasa	938	1.104	1.007		+
Cúcuta, Cenabastos	667	889	787		-	Pasto, El Potrerillo	625	833	729		-
Medellín, Central Mayorista de Antioquia	1.000	1.200	1.100		+						

**Cuadro 2.** Mercados mayoristas. Precios de venta de verduras y hortalizas (continuación)  
2019 (19 al 25 de octubre)

Productos y mercados	Pesos por kilogramo				Tendencia	Productos y mercados	Pesos por kilogramo				Tendencia
	Mínimo	Máximo	Medio				Mínimo	Máximo	Medio		
<b>Cebolla cabeza blanca pastusa (continuación)</b>						<b>Cebolla junca (continuación)</b>					
Popayán, Plaza de mercado del barrio Bolívar	1.042	1.083	1.047	-		Pereira, Mercasa	933	1.333	1.100	-	
Túquerres (Nariño)	833	938	861	+		Rionegro (Antioquia)	1.500	1.600	1.550	-	
<b>Cebolla cabeza roja</b>						Sincelejo, Nuevo Mercado	800	1.000	933	-	
Arauca (Arauca)	1.200	1.560	1.380	+		Sonsón (Antioquia)	964	1.071	1.018	-	
Barranquilla, Barranquillita	1.333	1.444	1.415	-		Túquerres (Nariño)	1.500	2.000	1.667	-	
Barranquilla, Granabastos	1.356	1.467	1.425	-		Ubaté (Cundinamarca)	1.333	1.333	1.333	=	
Bogotá, D.C., Corabastos	900	1.200	1.033	-		Villavicencio, CAV	1.333	1.667	1.417	-	
Cartagena, Bazaruto	1.400	1.511	1.444	-		Yopal (Casanare)	1.333	1.400	1.367	-	
Cúcuta, Cenabastos	1.042	1.250	1.163	-		<b>Cebolla junca Aquitania</b>					
Florencia (Caquetá)	1.300	1.400	1.350	-		Bogotá, D.C., Corabastos	1.333	1.833	1.514	-	
Neiva, Surabastos	1.556	1.778	1.639	-		Buenaventura (Valle del Cauca)	2.500	2.700	2.558	-	
Santa Marta (Magdalena)	1.489	1.875	1.682	=		Cali, Cavasa	889	1.022	917	-	
Sincelejo, Nuevo Mercado	1.333	1.714	1.524	=		Cali, Santa Helena	1.022	1.556	1.289	+++	
Valledupar, Mercabastos	1.222	1.500	1.410	-		Chiquinquirá (Boyacá)	1.167	1.500	1.319	-	
Valledupar, Mercado Nuevo	1.222	1.500	1.407	-		Duitama (Boyacá)	1.167	1.333	1.222	+	
<b>Cebolla cabeza roja importada</b>						Ibagué, Plaza La 21	1.400	1.600	1.575	-	
Bucaramanga, Centroabastos	1.563	1.625	1.596	+		Neiva, Surabastos	1.000	1.333	1.235	-	
Cali, Cavasa	1.400	1.444	1.428	+		San Gil (Santander)	1.500	1.667	1.574	-	
Ipiales (Nariño), Ipiales somos todos	1.304	1.522	1.424	+		Socorro (Santander)	1.667	1.667	1.667	-	
Medellín, Central Mayorista de Antioquia	1.413	1.522	1.440	=		Sogamoso (Boyacá)	1.333	1.500	1.433	-	
Montería, Mercado del Sur	1.400	1.600	1.528	-		Tunja, Complejo de Servicios del Sur	1.167	1.267	1.211	-	
<b>Cebolla cabeza roja ocañera</b>						Valledupar, Mercabastos	1.333	1.667	1.528	-	
Bucaramanga, Centroabastos	1.146	1.250	1.195	-		<b>Cebolla junca Berlín</b>					
<b>Cebolla cabeza roja peruana</b>						Barranquilla, Barranquillita	1.333	1.667	1.458	-	
Barranquilla, Barranquillita	1.630	1.739	1.707	-		Barranquilla, Granabastos	1.233	1.667	1.437	-	
Barranquilla, Granabastos	1.630	1.696	1.670	-		Cartagena, Bazaruto	1.867	2.133	1.986	-	
Cartagena, Bazaruto	1.565	1.652	1.616	+		Cúcuta, Cenabastos	1.094	1.563	1.305	-	
Montería, Mercado del Sur	1.000	1.200	1.097	-		Pamplona (Norte de Santander)	1.094	1.250	1.172	-	
Sincelejo, Nuevo Mercado	1.522	1.783	1.687	-		Santa Marta (Magdalena)	1.333	1.733	1.513	-	
Valledupar, Mercabastos	1.848	1.848	1.848	n.d.		Valledupar, Mercabastos	1.333	1.667	1.528	-	
<b>Cebolla junca</b>						<b>Cebolla junca pastusa</b>					
Arauca (Arauca)	1.704	1.926	1.802	-		La Unión (Nariño)	889	1.244	1.044	+++	
Armenia, Mercar	2.000	2.286	2.190	-		Palmira (Valle del Cauca)	958	1.042	1.000	++	
Bucaramanga, Centroabastos	1.188	1.406	1.301	-		Pasto, El Potrerillo	711	978	874	+	
Cartago (Valle del Cauca)	1.520	2.000	1.747	-		Popayán, Plaza de mercado del barrio Bolívar	1.067	1.111	1.106	+	
Florencia (Caquetá)	1.520	1.600	1.560	-		<b>Cebolla junca Tenerife</b>					
Ipiales (Nariño), Ipiales somos todos	1.250	1.750	1.500	++		Cali, Cavasa	850	1.000	946	-	
La Ceja (Antioquia)	1.440	1.600	1.563	-		Cali, Santa Helena	1.000	1.750	1.375	+++	
Manizales, Centro Galerías	1.600	2.240	1.920	-		Palmira (Valle del Cauca)	1.111	1.244	1.167	++	
Medellín, Central Mayorista de Antioquia	1.000	1.500	1.270	+		<b>Cebolla puerro</b>					
Medellín, Plaza Minorista "José María Villa"	1.000	1.300	1.077	++		Bogotá, D.C., Corabastos	1.250	1.750	1.528	++	
Montería, Mercado del Sur	1.417	2.083	1.660	-		Cúcuta, Cenabastos	2.500	3.000	2.625	-	
Pereira, La 41	867	1.333	1.078	-		Medellín, Central Mayorista de Antioquia	1.800	2.000	1.900	=	
						Pamplona (Norte de Santander)	2.500	2.500	2.500	=	



**Cuadro 2.** Mercados mayoristas. Precios de venta de verduras y hortalizas (continuación)  
2019 (19 al 25 de octubre)

Productos y mercados	Pesos por kilogramo				Tendencia	Productos y mercados	Pesos por kilogramo				Tendencia
	Mínimo	Máximo	Medio				Mínimo	Máximo	Medio		
<b>Cebollín chino</b>						<b>Cilantro</b>					
Barranquilla, Barranquillita	4.500	5.000	4.625	=		Arauca (Arauca)	4.500	7.000	5.708	++	
Cartagena, Bazurto	5.700	5.800	5.742	-		Armenia, Mercar	3.600	4.000	3.911	-	
<b>Chócolo mazorca</b>						Barranquilla, Barranquillita	8.500	10.000	9.175	-	
Armenia, Mercar	900	1.000	943	+		Bogotá, D.C., Corabastos	2.000	6.000	3.375	-	
Armenia, Retiro	900	1.000	950	+		Bucaramanga, Centroabastos	3.000	3.500	3.188	+	
Barranquilla, Barranquillita	756	800	772	-		Buenaventura (Valle del Cauca)	2.500	3.500	3.083	-	
Bogotá, D.C., Corabastos	1.200	1.600	1.367	-		Cali, Cavasa	1.500	3.000	2.302	-	
Bucaramanga, Centroabastos	640	880	773	+		Cali, Santa Helena	1.750	2.250	2.042	-	
Buenaventura (Valle del Cauca)	1.000	1.143	1.060	-		Cartagena, Bazurto	5.800	6.800	6.342	+++	
Cali, Cavasa	857	929	866	-		Cartago (Valle del Cauca)	3.500	5.000	4.167	-	
Cali, Santa Helena	857	1.071	976	-		Chiquinquirá (Boyacá)	5.000	6.250	5.531	+++	
Cartagena, Bazurto	575	700	660	+		Cúcuta, Cenabastos	5.000	6.000	5.417	-	
Cartago (Valle del Cauca)	1.000	1.125	1.063	=		Duitama (Boyacá)	3.750	4.250	3.938	-	
Chiquinquirá (Boyacá)	1.000	1.300	1.154	+		Florencia (Caquetá)	3.500	4.000	3.750	+	
Cúcuta, Cenabastos	545	727	659	-		Ibagué, Plaza La 21	3.600	6.000	4.900	+	
Duitama (Boyacá)	900	1.000	933	-		Ipiales (Nariño), Ipiales somos todos	1.200	2.000	1.506	-	
Ibagué, Plaza La 21	880	1.040	960	-		La Ceja (Antioquia)	5.000	7.000	6.167	-	
Ipiales (Nariño), Ipiales somos todos	1.000	1.286	1.129	-		Manizales, Centro Galerías	4.000	4.000	4.000	-	
Manizales, Centro Galerías	800	1.000	925	-		Marinilla (Antioquia)	5.000	8.000	6.538	-	
Marinilla (Antioquia)	833	917	878	+		Medellín, Central Mayorista de Antioquia	5.000	12.000	7.958	-	
Medellín, Central Mayorista de Antioquia	950	1.000	993	+		Medellín, Plaza Minorista "José María Villa"	4.000	10.000	7.479	-	
Medellín, Plaza Minorista "José María Villa"	733	933	840	+		Montería, Mercado del Sur	5.000	10.000	7.250	++	
Montería, Mercado del Sur	600	700	668	-		Neiva, Surabastos	4.000	9.333	6.236	-	
Neiva, Surabastos	880	1.200	1.017	-		Palmira (Valle del Cauca)	2.000	2.500	2.250	-	
Pamplona (Norte de Santander)	455	636	566	-		Pamplona (Norte de Santander)	2.333	2.333	2.333	++	
Pasto, El Potrerillo	929	1.286	1.151	-		Pasto, El Potrerillo	3.500	5.000	4.458	+	
Peñol (Antioquia)	833	917	854	+		Pereira, La 41	2.000	4.000	3.083	-	
Popayán, Plaza de mercado del barrio Bolívar	500	529	513	-		Pereira, Mercasa	2.000	4.000	2.917	-	
Rionegro (Antioquia)	1.000	1.143	1.032	-		Popayán, Plaza de mercado del barrio Bolívar	2.000	2.500	2.250	-	
San Gil (Santander)	875	1.250	1.153	=		Rionegro (Antioquia)	8.000	10.000	9.000	-	
Santa Marta (Magdalena)	900	1.000	950	-		San Gil (Santander)	4.000	4.000	4.000	-	
Sincelejo, Nuevo Mercado	600	800	718	-		Santa Marta (Magdalena)	4.000	4.000	4.000	=	
Socorro (Santander)	1.125	1.250	1.177	+		Sincelejo, Nuevo Mercado	5.000	7.000	5.500	-	
Sogamoso (Boyacá)	1.200	1.400	1.275	+		Socorro (Santander)	4.000	4.000	4.000	=	
Sonsón (Antioquia)	650	750	700	++		Sogamoso (Boyacá)	3.000	5.500	4.063	+	
Tunja, Complejo de Servicios del Sur	960	1.000	981	-		Tuluá (Valle del Cauca)	3.750	4.250	3.958	+	
Ubaté (Cundinamarca)	1.600	1.600	1.600	++		Tunja, Complejo de Servicios del Sur	2.750	4.000	3.250	++	
Valledupar, Mercabastos	700	800	758	-		Ubaté (Cundinamarca)	6.000	6.500	6.250	-	
Villavicencio, CAV	1.400	1.600	1.550	-		Valledupar, Mercabastos	3.000	3.500	3.250	+	
Yopal (Casanare)	1.750	1.750	1.750	-		Valledupar, Mercado Nuevo	3.000	3.500	3.250	+	
<b>Cidra</b>						Villavicencio, CAV	3.000	6.000	4.583	-	
Bogotá, D.C., Corabastos	1.800	2.000	1.935	++		Yopal (Casanare)	4.000	4.000	4.000	=	
Marinilla (Antioquia)	700	1.000	844	+++		<b>Coles</b>					
Medellín, Central Mayorista de Antioquia	1.300	1.900	1.638	+++		Barranquilla, Barranquillita	3.500	4.000	3.850	+	
Peñol (Antioquia)	500	650	590	-		Bogotá, D.C., Corabastos	1.400	2.000	1.667	-	
San Vicente (Antioquia)	800	800	800	+++		Medellín, Central Mayorista de Antioquia	1.000	1.000	1.000	=	
Villavicencio, CAV	2.000	2.500	2.117	+		Medellín, Plaza Minorista "José María Villa"	1.000	1.300	1.225	-	

**Cuadro 2.** Mercados mayoristas. Precios de venta de verduras y hortalizas (continuación)  
2019 (19 al 25 de octubre)

Productos y mercados	Pesos por kilogramo				Tendencia	Productos y mercados	Pesos por kilogramo				Tendencia
	Mínimo	Máximo	Medio				Mínimo	Máximo	Medio		
<b>Coliflor</b>						<b>Frijol verde bolo</b>					
Armenia, Mercar	1.333	1.667	1.528	-		Cúcuta, Cenabastos	3.000	3.500	3.075	-	
Barranquilla, Barranquillita	5.500	6.000	5.667	-		Pamplona (Norte de Santander)	2.400	3.750	2.998	++	
Barranquilla, Granabastos	5.000	5.500	5.250	-		<b>Frijol verde cargamento</b>					
Bogotá, D.C., Corabastos	500	800	620	-		Bogotá, D.C., Corabastos	2.200	3.600	3.050	-	
Bucaramanga, Centroabastos	2.500	3.000	2.750	=		Cali, Cavasa	3.200	3.600	3.417	-	
Cali, Cavasa	2.000	2.000	2.000	-		Cali, Santa Helena	3.200	3.400	3.300	-	
Cali, Santa Helena	1.700	1.800	1.750	=		Chiquinquirá (Boyacá)	2.800	3.200	2.875	-	
Cartagena, Bazurto	5.300	5.600	5.467	-		Duitama (Boyacá)	3.000	3.100	3.050	-	
Cartago (Valle del Cauca)	1.600	1.840	1.720	-		El Carmen de Viboral (Antioquia)	2.500	2.800	2.600	n.d.	
Chiquinquirá (Boyacá)	1.300	1.500	1.467	+		El Santuario (Antioquia)	2.500	3.200	2.825	-	
Cúcuta, Cenabastos	2.500	3.000	2.875	-		La Ceja (Antioquia)	3.000	3.100	3.021	-	
Duitama (Boyacá)	1.400	1.500	1.433	+		La Unión (Nariño)	2.600	2.800	2.700	=	
Ipiales (Nariño), Ipiales somos todos	1.167	1.333	1.222	++		Marinilla (Antioquia)	2.800	3.200	2.975	-	
Manizales, Centro Galerías	2.000	3.000	2.733	-		Medellín, Central Mayorista de Antioquia	2.500	3.200	2.906	-	
Marinilla (Antioquia)	800	1.000	894	-		Medellín, Plaza Minorista "José María Villa"	3.000	3.400	3.129	-	
Medellín, Central Mayorista de Antioquia	1.200	2.000	1.638	++		Pasto, El Potrerillo	2.900	3.000	2.939	++	
Medellín, Plaza Minorista "José María Villa"	1.800	2.000	1.908	-		Peñol (Antioquia)	2.700	3.200	2.963	-	
Neiva, Surabastos	1.300	1.800	1.525	-		Popayán, Plaza de mercado del barrio Bolívar	3.200	3.300	3.225	+	
Palmira (Valle del Cauca)	1.600	1.800	1.763	+		Rionegro (Antioquia)	3.000	3.400	3.233	+	
Pamplona (Norte de Santander)	2.000	2.000	2.000	-		San Vicente (Antioquia)	2.500	2.600	2.525	-	
Pasto, El Potrerillo	1.000	1.000	1.000	=		Sogamoso (Boyacá)	2.900	3.200	3.045	-	
Pereira, La 41	1.667	2.083	1.903	-		Sonsón (Antioquia)	2.400	2.500	2.458	+	
Pereira, Mercasa	1.667	2.167	1.924	-		Tuluá (Valle del Cauca)	3.600	3.760	3.653	+	
Popayán, Plaza de mercado del barrio Bolívar	1.667	1.750	1.681	-		Tunja, Complejo de Servicios del Sur	2.100	3.000	2.700	-	
Sogamoso (Boyacá)	1.500	1.600	1.525	+		Villavicencio, CAV	2.600	3.600	3.267	+	
Tunja, Complejo de Servicios del Sur	1.300	1.500	1.378	+		Yopal (Casanare)	3.542	3.542	3.542	-	
Túquerres (Nariño)	1.760	2.000	1.920	+++		<b>Frijol verde en vaina</b>					
Ubaté (Cundinamarca)	1.000	1.000	1.000	+++		Arauca (Arauca)	3.261	3.478	3.351	+	
Villavicencio, CAV	1.600	2.000	1.800	-		Armenia, Mercar	3.680	4.000	3.858	++	
<b>Espinaca</b>						Barranquilla, Barranquillita	5.500	6.000	5.700	=	
Armenia, Mercar	2.000	2.333	2.185	=		Barranquilla, Granabastos	4.800	5.000	4.950	-	
Barranquilla, Barranquillita	5.500	6.000	5.667	-		Bucaramanga, Centroabastos	2.800	3.400	3.050	-	
Barranquilla, Granabastos	5.000	5.100	5.025	=		Buenaventura (Valle del Cauca)	3.600	4.000	3.800	-	
Bogotá, D.C., Corabastos	700	1.200	858	=		Cartago (Valle del Cauca)	3.800	4.000	3.967	=	
Bucaramanga, Centroabastos	2.000	2.000	2.000	=		Cúcuta, Cenabastos	2.000	2.500	2.167	-	
Cartagena, Bazurto	5.300	5.600	5.467	-		Ibagué, Plaza La 21	3.200	3.600	3.367	+	
Chiquinquirá (Boyacá)	1.250	1.500	1.313	-		Ipiales (Nariño), Ipiales somos todos	2.778	3.148	2.953	+	
Duitama (Boyacá)	2.000	2.333	2.111	-		La Unión (Nariño)	2.600	2.600	2.600	-	
Ibagué, Plaza La 21	1.333	1.556	1.481	-		Manizales, Centro Galerías	3.000	3.800	3.463	++	
Ipiales (Nariño), Ipiales somos todos	1.000	1.500	1.250	-		Montería, Mercado del Sur	3.300	3.500	3.400	-	
Manizales, Centro Galerías	3.000	3.500	3.125	=		Neiva, Surabastos	3.040	3.600	3.228	-	
Medellín, Central Mayorista de Antioquia	1.000	1.200	1.046	+		Pamplona (Norte de Santander)	1.600	2.500	1.954	+	
Medellín, Plaza Minorista "José María Villa"	1.000	1.300	1.225	-		Pereira, La 41	3.000	3.800	3.521	-	
Neiva, Surabastos	1.412	1.765	1.598	-		Pereira, Mercasa	2.600	3.800	3.263	-	
Pamplona (Norte de Santander)	2.000	2.000	2.000	=		San Gil (Santander)	2.400	3.200	2.667	-	
Pasto, El Potrerillo	1.500	2.000	1.708	-		Sincelejo, Nuevo Mercado	3.500	3.700	3.528	-	
Sogamoso (Boyacá)	3.000	3.333	3.208	++		Socorro (Santander)	2.400	2.800	2.600	=	
Tunja, Complejo de Servicios del Sur	1.375	1.625	1.500	=		Tunja, Complejo de Servicios del Sur	1.700	2.500	2.189	-	
Ubaté (Cundinamarca)	1.176	1.176	1.176	-		Ubaté (Cundinamarca)	3.000	3.200	3.100	-	
Villavicencio, CAV	1.200	1.600	1.467	-							

**Cuadro 2.** Mercados mayoristas. Precios de venta de verduras y hortalizas (continuación)  
2019 (19 al 25 de octubre)

Productos y mercados	Pesos por kilogramo				Tendencia	Productos y mercados	Pesos por kilogramo				Tendencia
	Mínimo	Máximo	Medio				Mínimo	Máximo	Medio		
<b>Haba verde</b>						<b>Habichuela (continuación)</b>					
Bogotá, D.C., Corabastos	1.200	1.400	1.272	-		Tunja, Complejo de Servicios del Sur	2.320	3.000	2.658	-	
Chiquinquirá (Boyacá)	500	600	563	-		Ubaté (Cundinamarca)	3.600	3.600	3.600	-	
Cúcuta, Cenabastos	800	1.000	950	-		Valledupar, Mercabastos	1.500	2.000	1.750	-	
Duitama (Boyacá)	700	800	767	-		Villavicencio, CAV	2.500	3.000	2.660	-	
Ipiales (Nariño), Ipiales somos todos	333	533	437	++		Yopal (Casanare)	3.667	3.778	3.722	-	
La Unión (Nariño)	400	667	525	-							
Pamplona (Norte de Santander)	500	833	663	++		<b>Habichuela larga</b>					
Sogamoso (Boyacá)	560	700	603	-		Barranquilla, Barranquillita	3.000	3.500	3.333	-	
Tunja, Complejo de Servicios del Sur	640	900	778	+++		Montería, Mercado del Sur	4.000	5.000	4.208	-	
Túquerres (Nariño)	600	750	656	-							
Ubaté (Cundinamarca)	1.250	1.250	1.250	+++		<b>Lechuga Batavia</b>					
						Arauca (Arauca)	3.000	4.000	3.556	=	
<b>Habichuela</b>						Armenia, Mercar	1.133	1.267	1.233	-	
Arauca (Arauca)	3.909	4.182	4.030	-		Barranquilla, Barranquillita	1.400	1.500	1.450	=	
Armenia, Mercar	1.600	2.560	2.107	-		Barranquilla, Granabastos	1.200	1.400	1.333	+	
Barranquilla, Barranquillita	1.750	2.250	2.038	-		Bogotá, D.C., Corabastos	900	1.400	1.093	-	
Barranquilla, Granabastos	1.850	2.250	2.092	-		Bucaramanga, Centroabastos	1.000	1.167	1.086	+	
Bogotá, D.C., Corabastos	2.167	4.167	2.799	-		Buenaventura (Valle del Cauca)	1.000	1.200	1.067	=	
Bucaramanga, Centroabastos	1.400	2.000	1.706	-		Cali, Cavasa	462	769	535	-	
Buenaventura (Valle del Cauca)	1.600	2.000	1.893	-		Cali, Santa Helena	462	538	526	-	
Cali, Cavasa	1.200	1.600	1.413	-		Cartagena, Bazurto	1.067	1.333	1.211	-	
Cali, Santa Helena	1.400	1.600	1.533	-		Cartago (Valle del Cauca)	1.308	1.538	1.397	-	
Cartagena, Bazurto	2.800	3.250	3.033	-		Chiquinquirá (Boyacá)	1.000	1.200	1.125	+	
Cartago (Valle del Cauca)	2.000	2.240	2.107	-		Cúcuta, Cenabastos	833	1.000	938	-	
Chiquinquirá (Boyacá)	2.000	2.800	2.333	-		Duitama (Boyacá)	1.200	1.300	1.233	+	
Cúcuta, Cenabastos	1.500	2.500	1.948	-		Ibagué, Plaza La 21	960	1.120	1.093	-	
Duitama (Boyacá)	2.500	2.750	2.625	-		Ipiales (Nariño), Ipiales somos todos	385	615	494	-	
El Santuario (Antioquia)	1.400	1.500	1.488	-		Manizales, Centro Galerías	1.600	1.800	1.733	+	
Florencia (Caquetá)	2.400	2.560	2.480	-		Marinilla (Antioquia)	700	800	726	+	
Ibagué, Plaza La 21	2.240	2.640	2.390	-		Medellín, Central Mayorista de Antioquia	643	938	783	++	
Ipiales (Nariño), Ipiales somos todos	3.250	3.750	3.500	=		Medellín, Plaza Minorista "José María Villa"	571	857	728	+	
La Ceja (Antioquia)	1.500	2.000	1.775	-		Montería, Mercado del Sur	833	1.417	1.118	+	
Manizales, Centro Galerías	2.160	2.560	2.350	-		Neiva, Surabastos	960	1.200	1.080	-	
Marinilla (Antioquia)	1.300	2.200	1.658	-		Palmira (Valle del Cauca)	615	692	663	-	
Medellín, Central Mayorista de Antioquia	1.400	1.800	1.533	-		Pamplona (Norte de Santander)	833	1.000	917	-	
Medellín, Plaza Minorista "José María Villa"	1.700	2.400	1.958	-		Pasto, El Potrillo	538	769	667	++	
Montería, Mercado del Sur	2.500	3.600	3.017	-		Pereira, La 41	1.167	1.333	1.278	+	
Neiva, Surabastos	2.000	3.200	2.462	-		Pereira, Mercasa	1.167	1.500	1.292	-	
Palmira (Valle del Cauca)	800	1.600	1.185	-		Popayán, Plaza de mercado del barrio Bolívar	692	692	692	-	
Pamplona (Norte de Santander)	1.000	2.500	1.660	-		Rionegro (Antioquia)	1.000	1.200	1.038	-	
Pasto, El Potrillo	2.800	3.000	2.867	-		San Gil (Santander)	1.250	1.667	1.491	++	
Pereira, La 41	2.000	2.800	2.450	-		Santa Marta (Magdalena)	1.333	1.667	1.517	-	
Pereira, Mercasa	2.240	2.800	2.380	-		Sincelejo, Nuevo Mercado	1.000	1.200	1.133	-	
Popayán, Plaza de mercado del barrio Bolívar	920	1.600	1.280	-		Sogamoso (Boyacá)	1.100	1.500	1.338	+	
Rionegro (Antioquia)	1.800	2.200	1.950	-		Sonsón (Antioquia)	800	950	875	+	
San Gil (Santander)	1.591	2.500	1.869	-		Tuluá (Valle del Cauca)	692	769	756	+	
Sincelejo, Nuevo Mercado	2.000	2.500	2.417	-		Tunja, Complejo de Servicios del Sur	900	1.100	1.011	-	
Socorro (Santander)	1.591	2.273	1.970	-		Ubaté (Cundinamarca)	1.200	1.200	1.200	+++	
Sogamoso (Boyacá)	2.750	3.500	3.131	-		Valledupar, Mercabastos	1.250	1.500	1.396	-	
Tuluá (Valle del Cauca)	1.600	1.760	1.620	-		Villavicencio, CAV	1.200	1.600	1.467	-	
						Yopal (Casanare)	2.000	2.000	2.000	++	

**Cuadro 2.** Mercados mayoristas. Precios de venta de verduras y hortalizas (continuación)  
2019 (19 al 25 de octubre)

Productos y mercados	Pesos por kilogramo				Tendencia	Productos y mercados	Pesos por kilogramo				Tendencia
	Mínimo	Máximo	Medio				Mínimo	Máximo	Medio		
<b>Lechuga crespa verde</b>						<b>Pepino de rellenar</b>					
Arauca (Arauca)	3.600	4.400	3.867		+	Bogotá, D.C., Corabastos	1.833	3.300	2.454		++
Bogotá, D.C., Corabastos	1.333	1.667	1.633		-	Chiquinquirá (Boyacá)	1.500	1.667	1.556		+
Bucaramanga, Centroabastos	2.000	2.400	2.300		-	Ibagué, Plaza La 21	2.000	2.800	2.467		++
Cali, Cavasa	2.800	3.000	2.871		+	Medellín, Central Mayorista de Antioquia	2.000	2.000	2.000		=
Cúcuta, Cenabastos	3.000	3.400	3.033		-	Neiva, Surabastos	1.600	1.920	1.760		+
Medellín, Central Mayorista de Antioquia	1.500	1.800	1.575		=	San Gil (Santander)	1.360	1.440	1.396		-
Medellín, Plaza Minorista "José María Villa"	1.500	2.000	1.823		+	Sogamoso (Boyacá)	1.250	1.917	1.563		+++
Neiva, Surabastos	2.857	4.000	3.429		=	Tunja, Complejo de Servicios del Sur	1.417	1.667	1.556		++
Villavicencio, CAV	4.800	6.400	5.333		-	Ubaté (Cundinamarca)	1.867	1.867	1.867		++
<b>Pepino cohombro</b>						Villavicencio, CAV	2.000	3.000	2.519		+++
Arauca (Arauca)	1.136	1.727	1.379		-	Yopal (Casanare)	1.800	1.900	1.850		=
Armenia, Mercar	800	900	833		-	<b>Perejil</b>					
Barranquilla, Barranquillita	720	800	740		-	Arauca (Arauca)	3.750	5.500	4.750		-
Barranquilla, Granabastos	640	720	678		-	Armenia, Mercar	4.250	5.000	4.708		-
Bogotá, D.C., Corabastos	1.000	1.600	1.319		-	Barranquilla, Barranquillita	8.000	8.600	8.333		+
Bucaramanga, Centroabastos	520	600	555		-	Bogotá, D.C., Corabastos	2.333	3.333	2.900		-
Buenaventura (Valle del Cauca)	1.000	1.200	1.100		-	Bucaramanga, Centroabastos	2.000	2.000	2.000		=
Cali, Cavasa	333	400	360		-	Chiquinquirá (Boyacá)	2.000	2.400	2.200		=
Cali, Santa Helena	333	400	356		=	Duitama (Boyacá)	2.400	2.600	2.467		+
Cartagena, Bazurto	800	1.040	923		-	Ibagué, Plaza La 21	2.500	3.000	2.917		-
Cartago (Valle del Cauca)	700	1.000	833		-	Ipiales (Nariño), Ipiales somos todos	2.500	3.000	2.958		-
Cúcuta, Cenabastos	500	600	593		-	Manizales, Centro Galerías	4.000	5.200	4.500		+
Duitama (Boyacá)	800	960	870		+	Medellín, Central Mayorista de Antioquia	3.000	5.000	4.167		+
Florencia (Caquetá)	960	1.040	1.000		-	Medellín, Plaza Minorista "José María Villa"	2.800	3.000	2.988		-
Ibagué, Plaza La 21	640	800	763		+	Neiva, Surabastos	4.667	5.000	4.819		-
Ipiales (Nariño), Ipiales somos todos	1.667	1.667	1.667		=	Pamplona (Norte de Santander)	3.000	4.000	3.500		+
La Ceja (Antioquia)	700	800	778		-	Pasto, El Potrerillo	3.000	4.000	3.375		+++
Manizales, Centro Galerías	800	1.000	950		=	San Gil (Santander)	4.000	4.000	4.000		=
Marinilla (Antioquia)	500	600	575		+	Sogamoso (Boyacá)	2.000	2.400	2.250		-
Medellín, Central Mayorista de Antioquia	800	1.000	908		-	Tunja, Complejo de Servicios del Sur	1.600	1.800	1.733		-
Medellín, Plaza Minorista "José María Villa"	600	800	696		-	<b>Pimentón</b>					
Montería, Mercado del Sur	600	1.000	804		-	Arauca (Arauca)	3.400	3.700	3.567		+
Neiva, Surabastos	800	1.200	938		-	Armenia, Mercar	3.100	3.500	3.356		++
Palmira (Valle del Cauca)	400	433	408		-	Barranquilla, Barranquillita	1.417	1.917	1.639		=
Pamplona (Norte de Santander)	1.000	1.200	1.133		-	Barranquilla, Granabastos	1.583	1.750	1.674		+
Pasto, El Potrerillo	1.400	1.800	1.617		+	Bogotá, D.C., Corabastos	3.500	4.500	3.911		-
Pereira, La 41	700	1.000	850		-	Bucaramanga, Centroabastos	2.200	2.500	2.388		-
Pereira, Mercasa	600	900	700		-	Buenaventura (Valle del Cauca)	2.857	2.857	2.857		+
Popayán, Plaza de mercado del barrio Bolívar	615	615	615		-	Cali, Cavasa	2.500	3.000	2.663		+
Rionegro (Antioquia)	600	700	608		-	Cali, Santa Helena	3.000	3.500	3.217		+
San Gil (Santander)	600	600	600		=	Cartagena, Bazurto	1.917	2.167	2.049		-
Santa Marta (Magdalena)	800	1.000	856		+	Cartago (Valle del Cauca)	3.200	3.500	3.383		+
Sincelejo, Nuevo Mercado	500	500	500		=	Chiquinquirá (Boyacá)	2.143	2.857	2.500		-
Socorro (Santander)	480	600	560		+++	Cúcuta, Cenabastos	1.833	2.500	2.091		-
Sogamoso (Boyacá)	800	1.000	913		-	Duitama (Boyacá)	2.143	2.286	2.190		-
Sonsón (Antioquia)	650	700	680		-	Florencia (Caquetá)	2.714	2.857	2.786		+++
Tuluá (Valle del Cauca)	700	800	763		-	Ibagué, Plaza La 21	2.800	4.000	3.431		+++
Tunja, Complejo de Servicios del Sur	800	1.000	920		++	Ipiales (Nariño), Ipiales somos todos	3.750	3.750	3.750		=
Valledupar, Mercabastos	600	800	658		-	La Ceja (Antioquia)	2.500	3.000	2.808		+
Villavicencio, CAV	800	1.000	835		-	Manizales, Centro Galerías	2.000	3.000	2.525		+

**Cuadro 2.** Mercados mayoristas. Precios de venta de verduras y hortalizas (continuación)  
2019 (19 al 25 de octubre)

Productos y mercados	Pesos por kilogramo				Tendencia	Productos y mercados	Pesos por kilogramo				Tendencia
	Mínimo	Máximo	Medio				Mínimo	Máximo	Medio		
<b>Pimentón (continuación)</b>						<b>Remolacha (continuación)</b>					
Marinilla (Antioquia)	2.000	2.500	2.254		+	El Santuario (Antioquia)	500	600	529		=
Medellín, Central Mayorista de Antioquia	2.800	3.500	3.127		+	Florencia (Caquetá)	667	717	692		+
Medellín, Plaza Minorista "José María Villa"	2.400	3.500	2.954		+++	Ibagué, Plaza La 21	800	960	827		=
Montería, Mercado del Sur	3.300	4.000	3.592		+	La Ceja (Antioquia)	750	900	815		-
Neiva, Surabastos	2.857	3.429	2.960		+	Manizales, Centro Galerías	909	1.273	1.068		-
Palmira (Valle del Cauca)	2.800	3.200	3.000		+	Medellín, Central Mayorista de Antioquia	500	600	575		=
Pamplona (Norte de Santander)	2.083	3.333	2.604		-	Medellín, Plaza Minorista "José María Villa"	800	800	800		=
Pasto, El Potrerillo	2.200	3.000	2.483		++	Montería, Mercado del Sur	1.000	1.000	1.000		-
Peñol (Antioquia)	1.200	2.400	1.817		-	Neiva, Surabastos	576	720	652		-
Pereira, La 41	3.000	3.500	3.279		-	Rionegro (Antioquia)	700	800	725		-
Pereira, Mercasa	3.000	3.600	3.425		++	San Gil (Santander)	800	800	800		-
Popayán, Plaza de mercado del barrio Bolívar	2.000	2.143	2.125		+	Santa Marta (Magdalena)	667	933	763		-
Rionegro (Antioquia)	2.200	2.500	2.308		+	Sincelejo, Nuevo Mercado	1.000	1.000	1.000		=
San Gil (Santander)	1.429	1.786	1.563		-	Sogamoso (Boyacá)	700	700	700		=
Santa Marta (Magdalena)	1.625	1.667	1.663		-	Tunja, Complejo de Servicios del Sur	560	640	604		-
Sincelejo, Nuevo Mercado	3.000	3.300	3.117		+	Valledupar, Mercabastos	833	1.167	958		-
Socorro (Santander)	1.429	1.571	1.524		-	Villavicencio, CAV	667	1.000	847		+
Sogamoso (Boyacá)	2.143	2.500	2.295		+	Yopal (Casanare)	933	950	942		=
Sonsón (Antioquia)	2.000	2.300	2.150		++						
Tuluá (Valle del Cauca)	2.800	3.000	2.963		-	<b>Remolacha bogotana</b>					
Tunja, Complejo de Servicios del Sur	2.143	2.286	2.198		++	Buenaventura (Valle del Cauca)	1.040	1.200	1.120		=
Ubaté (Cundinamarca)	4.500	5.000	4.750		-	Cali, Cavasa	667	750	714		-
Valledupar, Mercabastos	2.500	3.333	2.639		-	Cali, Santa Helena	633	667	656		+
Valledupar, Mercado Nuevo	2.500	3.333	2.708		-	Cartago (Valle del Cauca)	900	1.200	1.033		-
Villavicencio, CAV	3.333	4.167	3.669		+	Palmira (Valle del Cauca)	750	833	808		-
Yopal (Casanare)	2.833	3.000	2.917		=						
<b>Pimentón verde</b>						<b>Remolacha regional</b>					
Bucaramanga, Centroabastos	769	923	846		+	Cúcuta, Cenabastos	600	800	758		+
						Marinilla (Antioquia)	400	500	450		-
Rábano rojo						Pamplona (Norte de Santander)	500	600	583		-
Armenia, Mercar	2.400	2.600	2.467		++						
Barranquilla, Barranquillita	4.500	5.000	4.833		=	<b>Repollo blanco</b>					
Bogotá, D.C., Corabastos	1.250	1.667	1.503		+++	Arauca (Arauca)	833	1.033	928		-
Bucaramanga, Centroabastos	3.000	3.000	3.000		=	Armenia, Mercar	433	500	467		+
Cartagena, Bazurto	5.300	5.600	5.467		-	Barranquilla, Barranquillita	929	1.000	975		-
Manizales, Centro Galerías	3.000	4.000	3.500		=	Barranquilla, Granabastos	829	886	860		-
Medellín, Central Mayorista de Antioquia	2.000	2.500	2.167		-	Bucaramanga, Centroabastos	480	560	507		-
Neiva, Surabastos	2.500	3.000	2.667		-	Buenaventura (Valle del Cauca)	400	500	444		-
Pasto, El Potrerillo	2.000	2.000	2.000		+	Cali, Cavasa	200	267	241		-
						Cali, Santa Helena	333	400	378		+
						Cartagena, Bazurto	986	1.071	1.031		-
						Cartago (Valle del Cauca)	720	840	780		-
						El Santuario (Antioquia)	167	208	201		+
						Florencia (Caquetá)	2.143	2.143	2.143		+
						La Ceja (Antioquia)	280	300	294		-
						La Unión (Nariño)	300	400	340		-
						Marinilla (Antioquia)	167	208	182		-
						Medellín, Central Mayorista de Antioquia	233	300	260		-
						Medellín, Plaza Minorista "José María Villa"	1.000	1.200	1.090		-
						Montería, Mercado del Sur	417	533	483		-
						Palmira (Valle del Cauca)	333	400	367		-
						Pasto, El Potrerillo	167	250	212		-



# BOLETÍN SEMANAL PRECIOS MAYORISTAS

**Cuadro 2.** Mercados mayoristas. Precios de venta de verduras y hortalizas (continuación)  
2019 (19 al 25 de octubre)

Productos y mercados	Pesos por kilogramo				Tendencia	Productos y mercados	Pesos por kilogramo				Tendencia
	Mínimo	Máximo	Medio				Mínimo	Máximo	Medio		
<b>Repollo blanco (continuación)</b>						<b>Tomate chonto (continuación)</b>					
Pereira, La 41	640	800	693	-		Cúcuta, Cenabastos	1.667	2.292	1.989	++	
Pereira, Mercasa	640	800	720	-		Duitama (Boyacá)	1.591	1.818	1.705	-	
Popayán, Plaza de mercado del barrio Bolívar	460	500	473	-		Florencia (Cauquetá)	1.520	1.520	1.520	-	
Rionegro (Antioquia)	250	333	284	-		Ibagué, Plaza La 21	1.000	1.400	1.275	-	
Santa Marta (Magdalena)	1.143	1.286	1.171	-		Manizales, Centro Galerías	1.227	1.273	1.256	-	
Sincelejo, Nuevo Mercado	433	500	485	-		Neiva, Surabastos	1.087	1.522	1.258	-	
Sonsón (Antioquia)	308	385	346	-		Palmira (Valle del Cauca)	1.200	1.300	1.250	-	
Tuluá (Valle del Cauca)	500	567	521	-		Pamplona (Norte de Santander)	1.667	2.083	1.953	++	
Túquerres (Nariño)	150	200	173	-		Peñol (Antioquia)	900	1.000	971	-	
Valledupar, Mercabastos	714	857	750	-		Pereira, La 41	1.800	2.000	1.942	+	
Villavicencio, CAV	1.000	1.333	1.208	-		Pereira, Mercasa	1.200	1.800	1.500	++	
Yopal (Casanare)	900	967	933	=		Santa Bárbara (Antioquia)	1.000	1.200	1.150	-	
<b>Repollo blanco bogotano</b>						Santa Marta (Magdalena)	1.800	2.000	1.900	-	
Pereira, Mercasa	1.000	1.143	1.089	+		Sincelejo, Nuevo Mercado	1.300	1.600	1.475	-	
<b>Repollo morado</b>						Sogamoso (Boyacá)	1.727	2.045	1.852	-	
Bogotá, D.C., Corabastos	857	1.143	956	-		Tuluá (Valle del Cauca)	1.200	1.400	1.288	-	
Bucaramanga, Centroabastos	1.400	1.500	1.450	=		Tunja, Complejo de Servicios del Sur	1.364	1.636	1.505	-	
Buenaventura (Valle del Cauca)	833	917	858	+		Ubaté (Cundinamarca)	1.750	1.750	1.750	-	
Cali, Cavasa	750	833	788	-		Valledupar, Mercabastos	1.600	2.000	1.850	-	
Cúcuta, Cenabastos	833	1.111	963	-		Valledupar, Mercado Nuevo	1.600	2.000	1.867	-	
Medellín, Central Mayorista de Antioquia	444	444	444	=		Villavicencio, CAV	1.750	2.250	2.035	-	
Pamplona (Norte de Santander)	1.000	1.111	1.037	++		<b>Tomate chonto regional</b>					
Pasto, El Potrerillo	750	1.125	944	-		Buenaventura (Valle del Cauca)	1.800	2.000	1.900	++	
<b>Repollo verde</b>						La Ceja (Antioquia)	1.000	1.350	1.158	-	
Bogotá, D.C., Corabastos	857	1.143	956	-		Marinilla (Antioquia)	1.000	1.200	1.083	+	
Chiquinquirá (Boyacá)	583	667	639	+		Medellín, Central Mayorista de Antioquia	1.300	1.700	1.552	+	
Cúcuta, Cenabastos	400	500	461	-		Medellín, Plaza Minorista "José María Villa"	1.200	1.500	1.365	-	
Duitama (Boyacá)	667	750	694	-		Montería, Mercado del Sur	1.200	1.500	1.375	-	
Ipiales (Nariño), Ipiales somos todos	240	300	271	-		Peñol (Antioquia)	850	950	902	+	
Manizales, Centro Galerías	680	880	795	-		Rionegro (Antioquia)	1.200	1.400	1.267	++	
Pamplona (Norte de Santander)	300	500	400	++		Sonsón (Antioquia)	1.000	1.100	1.038	-	
San Gil (Santander)	560	640	622	-		<b>Tomate larga vida</b>					
Sogamoso (Boyacá)	667	750	728	-		Bogotá, D.C., Corabastos	2.400	2.750	2.533	+	
Tunja, Complejo de Servicios del Sur	417	467	444	+		Cali, Cavasa	2.400	2.500	2.485	+	
<b>Tomate chonto</b>						Cali, Santa Helena	2.400	2.600	2.500	+	
Arauca (Arauca)	1.818	2.727	2.273	-		Florencia (Cauquetá)	2.080	2.200	2.140	+	
Armenia, Mercar	1.273	1.455	1.384	-		Medellín, Central Mayorista de Antioquia	2.500	3.000	2.667	=	
Barranquilla, Barranquillita	1.800	2.000	1.930	++		Neiva, Surabastos	2.045	2.500	2.241	+	
Barranquilla, Granabastos	1.600	1.800	1.717	-		Pasto, El Potrerillo	1.250	2.000	1.763	-	
Bogotá, D.C., Corabastos	1.591	2.182	1.801	-		Popayán, Plaza de mercado del barrio Bolívar	1.667	2.133	1.858	-	
Cali, Cavasa	1.300	1.600	1.419	+		Tunja, Complejo de Servicios del Sur	1.955	2.273	2.106	+	
Cali, Santa Helena	1.200	1.700	1.450	-		Villavicencio, CAV	1.350	2.250	1.808	-	
Cartagena, Bazarito	1.800	2.000	1.887	-		<b>Tomate riñón</b>					
Cartago (Valle del Cauca)	1.300	1.700	1.500	-		Armenia, Mercar	2.700	2.800	2.767	=	
Chiquinquirá (Boyacá)	1.364	1.591	1.487	-		Bucaramanga, Centroabastos	2.273	2.500	2.330	+	
						Cartago (Valle del Cauca)	3.400	3.600	3.517	-	

**Cuadro 2.** Mercados mayoristas. Precios de venta de verduras y hortalizas (conclusión)  
2019 (19 al 25 de octubre)

Productos y mercados	Pesos por kilogramo				Tendencia	Productos y mercados	Pesos por kilogramo				Tendencia
	Mínimo	Máximo	Medio	Precios			Mínimo	Máximo	Medio	Precios	
<b>Tomate riñón (continuación)</b>						<b>Zanahoria (continuación)</b>					
Ipiales (Nariño), Ipiales somos todos	1.273	1.364	1.318		-	Manizales, Centro Galerías	1.129	1.290	1.240		-
Manizales, Centro Galerías	1.800	2.000	1.933		-	Neiva, Surabastos	1.040	1.360	1.235		+
Medellín, Central Mayorista de Antioquia	2.000	2.500	2.333		-	Palmira (Valle del Cauca)	700	760	728		+
Sincelejo, Nuevo Mercado	2.500	2.800	2.667		+	Pamplona (Norte de Santander)	1.000	1.250	1.130		-
<b>Tomate riñón valluno</b>						Pasto, El Potrerillo	400	640	540		=
Montería, Mercado del Sur	2.500	3.000	2.750		-	Popayán, Plaza de mercado del barrio Bolívar	500	533	508		+
Pereira, Mercasa	3.000	3.400	3.200		=	San Gil (Santander)	1.167	1.417	1.296		+
<b>Tomate Riogrande</b>						Santa Marta (Magdalena)	1.217	1.467	1.343		-
Bucaramanga, Centroabastos	1.364	1.727	1.489		-	Sincelejo, Nuevo Mercado	850	1.100	942		+++
Cúcuta, Cenabastos	1.667	2.292	1.997		++	Sogamoso (Boyacá)	1.000	1.333	1.177		-
Duitama (Boyacá)	1.591	1.818	1.705		-	Tuluá (Valle del Cauca)	917	1.000	958		-
San Gil (Santander)	1.400	1.600	1.533		-	Tunja, Complejo de Servicios del Sur	1.000	1.167	1.068		-
Socorro (Santander)	1.400	2.000	1.700		-	Túquerres (Nariño)	367	417	396		+
Sogamoso (Boyacá)	1.591	1.818	1.790		-	Ubaté (Cundinamarca)	800	800	800		-
Yopal (Casanare)	2.100	2.200	2.150		-	Valledupar, Mercabastos	1.167	1.500	1.326		-
<b>Tomate Riogrande bumangués</b>						Villavicencio, CAV	1.000	1.333	1.188		-
Barranquilla, Barranquillita	1.800	2.000	1.923		-	Yopal (Casanare)	1.333	1.417	1.375		-
Barranquilla, Granabastos	2.000	2.273	2.163		+	<b>Zanahoria bogotana</b>					
Cartagena, Bazurto	2.273	2.500	2.367		-	Barranquilla, Barranquillita	1.250	1.417	1.349		-
<b>Zanahoria</b>						Barranquilla, Granabastos	1.283	1.367	1.326		-
Arauca (Arauca)	1.364	1.455	1.394		-	Cali, Cavasa	1.083	1.333	1.226		-
Armenia, Mercar	1.083	1.250	1.194		-	Cartagena, Bazurto	1.367	1.467	1.404		-
Bogotá, D.C., Corabastos	1.000	1.333	1.153		-	Cúcuta, Cenabastos	1.667	1.833	1.736		+
Bucaramanga, Centroabastos	1.000	1.250	1.125		-	Pereira, La 41	1.000	1.333	1.236		-
Buenaventura (Valle del Cauca)	840	900	860		-	Pereira, Mercasa	917	1.167	1.035		-
Cali, Cavasa	600	700	692		-	Tuluá (Valle del Cauca)	1.083	1.250	1.156		-
Cali, Santa Helena	740	800	790		++	<b>Zanahoria larga vida</b>					
Cartago (Valle del Cauca)	1.167	1.283	1.222		-	El Carmen de Viboral (Antioquia)	711	778	742		+++
Chiquinquirá (Boyacá)	1.083	1.333	1.181		+	El Santuario (Antioquia)	556	778	637		+++
Cúcuta, Cenabastos	1.167	1.333	1.227		+	La Ceja (Antioquia)	667	800	719		+++
Duitama (Boyacá)	1.167	1.167	1.167		-	Marinilla (Antioquia)	556	750	632		+++
Florencia (Caquetá)	1.000	1.067	1.033		-	Medellín, Central Mayorista de Antioquia	444	778	619		+++
Ibagué, Plaza La 21	960	1.440	1.172		-	Medellín, Plaza Minorista "José María Villa"	667	844	756		+++
Ipiales (Nariño), Ipiales somos todos	440	600	522		+	Montería, Mercado del Sur	778	933	835		+
La Unión (Nariño)	500	500	500		-	Rionegro (Antioquia)	667	722	684		+++
						Sonsón (Antioquia)	333	444	378		-

**TENDENCIAS**

---	-	+	+++
Variación mayor al -20 %	Variación entre 0 % y -10 %	Variación entre 0 % y 10 %	Variación mayor al 20 %
--	=	++	n. d.
Variación entre -10 % y -20 %	Variación igual a 0 %	Variación entre 10 % y 20 %	No determinado

## FRUTAS FRESCAS

### Disminuyeron los precios del tomate de árbol

Durante la semana bajaron los precios mayoristas del tomate de árbol en veintinueve de los cuarenta y siete mercados donde se negoció. Los comerciantes afirmaron que la reducción obedeció al mayor ingreso de fruta procedente de Santa Rosa de Osos, Donmatías (Antioquia), Aguadas (Caldas) y Fusagasugá (Cundinamarca). En Medellín y Manizales, por ejemplo, el kilo se negoció a \$1.394 y a \$1.265, respectivamente, lo que representó una reducción superior al 5,00%.

También cayeron las cotizaciones de la papaya Maradol, la uva Isabela, el mango Tommy, la mandarina común, el limón Tahití, la naranja Sweet, la mandarina arrayana, la fresa, la patilla, la curuba y el lulo. En el caso de la papaya Maradol, la reducción en los precios se presentó en veintinueve de los treinta y cuatro mercados donde se vendió, dicho comportamiento se explicó por el aumento en la recolección de los cultivos de Saravena (Arauca), Los Patios (Norte de Santander), Lejanías, Puerto López (Meta), La Unión, Roldanillo (Valle del Cauca), San Pedro de Urabá (Antioquia), Montenegro, Caicedonia y Quimbaya (Quindío). En Villavicencio y Bogotá, por ejemplo, la caída en los precios superó el 4,00%, el kilo se vendió a \$904 y a \$1.435, respectivamente.



Fuente: DANE

En cuanto al mango Tommy, la menor cotización estuvo asociada con el incremento en las cosechas de la fruta en Anapoima, Tocaima, La Mesa (Cundinamarca), Espinal, San Luis, Lérida (Tolima), Valledupar (Cesar) y Anzá (Antioquia). Este comportamiento se registró en los veinticuatro mercados donde se comercializó. En Ibagué y Bucaramanga, por ejemplo, el descenso superó el 25,00%, ofreciéndose el kilo a \$1.200 y a \$2.850, respectivamente.

De la misma forma, se redujo el precio de la mandarina común, esta vez en doce de los dieciséis mercados donde se negoció esta semana. Lo anterior se debió a un mayor abastecimiento originario de Lebrija, Girón, Rionegro (Santander) y Arboledas (Norte de Santander). En Tunja y Cúcuta, por ejemplo, el kilo se vendió a \$1.120 y a \$1.350, respectivamente, 3,92%, en promedio, menos que la semana inmediatamente anterior.

Igualmente, cayó la cotización mayorista del limón Tahití ante las mayores actividades de recolección en los municipios productores de Remolino, Policarpa (Nariño), Palestina, Chinchiná (Caldas), Lebrija, Piedecuesta (Santander), Támesis, La Pintada, Venecia, Puerto Triunfo (Antioquia), San Sebastián de Mariquita, Espinal (Tolima), Lejanías y Puerto López (Meta). Esta tendencia se presentó en veinte de los veintinueve mercados donde

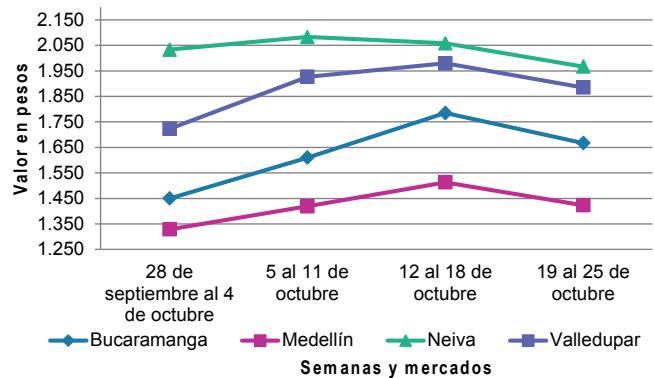
se ofreció. En Manizales y Barranquilla, por ejemplo, la caída superó el 18,00%, ofreciéndose el kilo a \$2.113 y a \$2.674, respectivamente.

En contraste, se incrementaron las cotizaciones mayoristas de la piña gold, el limón común, la mora de Castilla, la pera importada, la granadilla y el aguacate común. En cuanto a la piña gold, el alza ocurrió en veintiún de los veintiocho mercados donde se ofreció. Los comerciantes afirmaron que esta situación estuvo motivada por la reducción de la oferta de producto de primera calidad procedente de Montería (Córdoba), Armenia (Quindío) y Lebrija (Santander). En Neiva y Cali, por ejemplo, la cotización subió en promedio un 5,29% y el kilo se transó a \$1.890 y a \$1.583, respectivamente.

Igualmente subieron los precios de la mora de Castilla, comportamiento que se registró en veintidós de los treinta y nueve mercados donde se consiguió, ya que se contó con una menor producción desde Aguadas (Caldas),

La Ceja, Guarne, San Vicente (Antioquia) y Piedecuesta (Santander), donde el clima afectó la calidad del producto. En Montería y Medellín, los precios subieron en un 20,05% en promedio, el kilo se vendió a \$3.056 y a \$2.563, respectivamente.

**Gráfico 5.** Comportamiento de los precios de tomate de árbol 2019 (28 de septiembre al 25 de octubre)



Fuente: DANE, Sipsa.

# BOLETÍN SEMANAL PRECIOS MAYORISTAS

**Cuadro 3.** Mercados mayoristas. Precios de venta de frutas frescas 2019 (19 al 25 de octubre)

Productos y mercados	Pesos por kilogramo				Tendencia	Productos y mercados	Pesos por kilogramo				Tendencia
	Mínimo	Máximo	Medio				Mínimo	Máximo	Medio		
<b>Aguacate común</b>						<b>Badea</b>					
Buenaventura (Valle del Cauca)	3.500	3.500	3.500		+	Bucaramanga, Centroabastos	1.150	1.400	1.231		-
Cúcuta, Cenabastos	3.000	3.500	3.198		+	Neiva, Surabastos	1.600	2.200	1.825		-
Ibagué, Plaza La 21	2.500	2.500	2.500		n.d.	<b>Banano bocadillo</b>					
Neiva, Surabastos	3.500	3.500	3.500		n.d.	Bogotá, D.C., Corabastos	1.800	2.000	1.938		+
Palmira (Valle del Cauca)	3.500	3.700	3.617		+	Duitama (Boyacá)	1.400	1.500	1.467		+++
Santa Bárbara (Antioquia)	2.000	2.500	2.237		+	Medellín, Central Mayorista de Antioquia	1.200	1.200	1.200		=
Tunja, Complejo de Servicios del Sur	2.750	3.100	2.933		+	Santa Bárbara (Antioquia)	833	1.000	917		-
Villavicencio, CAV	3.500	4.000	3.708		-	Sogamoso (Boyacá)	1.150	1.500	1.350		++
<b>Aguacate Hass</b>						Tunja, Complejo de Servicios del Sur	1.500	1.600	1.533		+
Bogotá, D.C., Corabastos	5.000	6.000	5.613		-	<b>Banano criollo</b>					
La Ceja (Antioquia)	3.000	3.200	3.025		-	Armenia, Mercar	650	800	742		++
Rionegro (Antioquia)	3.000	3.600	3.250		-	Armenia, Retiro	550	800	683		+++
San Gil (Santander)	4.500	4.500	4.500		=	Barranquilla, Barranquillita	600	720	640		-
San Vicente (Antioquia)	2.700	2.800	2.775		-	Bogotá, D.C., Corabastos	1.700	1.800	1.784		-
Socorro (Santander)	4.500	4.500	4.500		=	Bucaramanga, Centroabastos	1.300	1.500	1.400		-
Sonsón (Antioquia)	3.500	3.800	3.650		-	Buenaventura (Valle del Cauca)	1.111	1.222	1.167		-
Tunja, Complejo de Servicios del Sur	3.200	3.600	3.400		-	Cali, Cavasa	944	1.000	987		+
<b>Aguacate papelillo</b>						Cali, Santa Helena	778	833	806		+
Arauca (Arauca)	5.000	5.500	5.250		+	Cartago (Valle del Cauca)	900	1.000	967		+
Armenia, Mercar	4.300	4.500	4.400		-	Chiquinquirá (Boyacá)	1.000	1.350	1.200		+
Armenia, Retiro	3.700	4.200	3.933		-	Cúcuta, Cenabastos	1.500	2.000	1.731		+
Bogotá, D.C., Corabastos	4.500	5.000	4.940		-	Cúcuta, La Nueva Sexta	1.333	1.500	1.403		+
Bucaramanga, Centroabastos	3.500	4.500	4.125		+	Florencia (Caquetá)	1.400	1.480	1.440		-
Buenaventura (Valle del Cauca)	5.000	5.000	5.000		=	Ibagué, Plaza La 21	1.000	1.000	1.000		=
Cali, Cavasa	4.700	5.000	4.850		+	La Ceja (Antioquia)	800	850	808		-
Cali, Santa Helena	4.300	4.500	4.467		-	La Unión (Nariño)	1.000	1.500	1.250		-
Cartago (Valle del Cauca)	5.000	6.000	5.500		+	Manizales, Centro Galerías	1.000	1.200	1.096		-
Duitama (Boyacá)	4.500	5.000	4.667		=	Medellín, Central Mayorista de Antioquia	1.100	1.200	1.179		+
Florencia (Caquetá)	3.500	3.500	3.500		-	Medellín, Plaza Minorista "José María Villa"	1.200	1.300	1.250		=
Ibagué, Plaza La 21	3.800	4.500	4.067		-	Neiva, Surabastos	880	1.120	985		-
Manizales, Centro Galerías	3.500	4.000	3.667		-	Palmira (Valle del Cauca)	1.200	1.200	1.200		=
Medellín, Central Mayorista de Antioquia	4.800	5.200	5.083		+	Pamplona (Norte de Santander)	2.000	2.000	2.000		=
Montería, Mercado del Sur	4.000	5.000	4.458		+	Pereira, La 41	1.100	1.200	1.183		++
Neiva, Surabastos	4.000	5.000	4.558		+	Pereira, Mercasa	1.100	1.400	1.217		+
Palmira (Valle del Cauca)	4.700	5.000	4.850		+	Popayán, Plaza de mercado del barrio Bolívar	1.100	1.200	1.138		+
Pereira, La 41	4.500	5.500	5.000		++	Rionegro (Antioquia)	1.000	1.200	1.050		-
Pereira, Mercasa	4.500	5.000	4.842		+	San Gil (Santander)	720	720	720		-
Popayán, Plaza de mercado del barrio Bolívar	4.400	4.800	4.600		-	Santa Bárbara (Antioquia)	500	750	619		++
Rionegro (Antioquia)	4.200	4.500	4.420		-	Santa Marta (Magdalena)	412	588	506		-
Santa Bárbara (Antioquia)	2.500	3.000	2.725		+++	Socorro (Santander)	720	800	773		+
Sincelejo, Nuevo Mercado	5.200	5.500	5.317		+	Sogamoso (Boyacá)	1.200	1.250	1.219		+
Sogamoso (Boyacá)	4.500	5.000	4.800		++	Sonsón (Antioquia)	700	750	731		=
Tunja, Complejo de Servicios del Sur	4.200	4.600	4.400		-	Tuluá (Valle del Cauca)	800	900	825		-
Ubaté (Cundinamarca)	4.000	4.500	4.250		+++	Tunja, Complejo de Servicios del Sur	1.400	1.600	1.528		-
Valledupar, Mercado Nuevo	5.000	5.500	5.189		-	Villavicencio, CAV	2.000	2.300	2.213		-
Villavicencio, CAV	4.700	5.200	4.946		+						



**Cuadro 3.** Mercados mayoristas. Precios de venta de frutas frescas (continuación)  
2019 (19 al 25 de octubre)

Productos y mercados	Pesos por kilogramo				Tendencia	Productos y mercados	Pesos por kilogramo				Tendencia
	Mínimo	Máximo	Medio				Mínimo	Máximo	Medio		
<b>Banano Urabá</b>						<b>Coco (continuación)</b>					
Arauca (Arauca)	1.389	1.556	1.444	=		Cali, Santa Helena	1.778	1.778	1.778	-	
Barranquilla, Barranquillita	720	720	720	=		Cartagena, Bazurto	3.000	3.100	3.033	-	
Bogotá, D.C., Corabastos	1.150	1.250	1.195	+		Cartago (Valle del Cauca)	2.400	2.467	2.422	+	
Bucaramanga, Centroabastos	1.300	1.300	1.300	=		La Unión (Nariño)	1.667	1.944	1.833	+	
Chiquinquirá (Boyacá)	1.150	1.250	1.238	-		Manizales, Centro Galerías	3.226	3.226	3.226	+	
Duitama (Boyacá)	1.000	1.100	1.050	=		Medellín, Central Mayorista de Antioquia	5.769	6.500	6.135	+	
Medellín, Plaza Minorista "José María Villa"	1.000	1.100	1.050	+		Montería, Mercado del Sur	3.540	3.800	3.608	+	
Montería, Mercado del Sur	1.000	1.100	1.025	=		Palmira (Valle del Cauca)	1.889	2.000	1.963	+	
Pamplona (Norte de Santander)	1.400	1.500	1.483	-		Pereira, Mercasa	2.533	2.667	2.556	+	
Sincelejo, Nuevo Mercado	545	545	545	=		Sincelejo, Nuevo Mercado	3.480	3.480	3.480	=	
Sogamoso (Boyacá)	1.000	1.100	1.069	=		<b>Curuba</b>					
Tunja, Complejo de Servicios del Sur	1.250	1.350	1.283	+		Arauca (Arauca)	2.500	3.000	2.917	+	
Valledupar, Mercabastos	450	500	477	-		Armenia, Mercar	1.800	2.000	1.900	=	
Villavicencio, CAV	720	880	788	-		Bogotá, D.C., Corabastos	1.818	2.273	2.085	-	
Yopal (Casanare)	1.278	1.278	1.278	n.d.		Bucaramanga, Centroabastos	880	1.200	995	-	
<b>Borojó</b>						Buenaventura (Valle del Cauca)	2.800	3.000	2.933	+	
Bogotá, D.C., Corabastos	5.000	5.500	5.424	+		Cali, Cavasa	1.500	1.800	1.699	-	
Bucaramanga, Centroabastos	5.000	5.000	5.000	=		Cartagena, Bazurto	2.240	2.560	2.387	+	
Cúcuta, Cenabastos	5.000	6.000	5.583	+		Cartago (Valle del Cauca)	3.200	3.400	3.300	=	
Medellín, Central Mayorista de Antioquia	4.200	4.500	4.485	+		Chiquinquirá (Boyacá)	1.136	1.364	1.222	-	
Pamplona (Norte de Santander)	8.000	8.000	8.000	=		Cúcuta, Cenabastos	1.333	1.667	1.454	-	
Villavicencio, CAV	6.000	6.500	6.208	+		Ibagué, Plaza La 21	1.250	1.500	1.358	-	
<b>Breva</b>						Ipiales (Nariño), Ipiales somos todos	1.167	1.333	1.259	-	
Bucaramanga, Centroabastos	3.000	3.000	3.000	=		Manizales, Centro Galerías	1.300	2.000	1.633	-	
Medellín, Central Mayorista de Antioquia	2.800	3.000	2.963	-		Medellín, Central Mayorista de Antioquia	1.200	1.500	1.365	++	
<b>Ciruela importada</b>						Neiva, Surabastos	1.520	1.800	1.702	-	
Bogotá, D.C., Corabastos	8.333	10.000	9.093	+		Pamplona (Norte de Santander)	833	1.042	938	+	
Cúcuta, Cenabastos	10.000	10.000	10.000	=		Pereira, Mercasa	2.000	2.500	2.233	++	
Medellín, Central Mayorista de Antioquia	8.125	8.750	8.646	-		San Gil (Santander)	1.800	1.800	1.800	-	
Neiva, Surabastos	8.667	9.333	8.903	+		Socorro (Santander)	1.400	1.800	1.667	-	
Tunja, Complejo de Servicios del Sur	7.300	7.800	7.522	+		Sogamoso (Boyacá)	1.818	2.182	1.949	+	
Valledupar, Mercado Nuevo	9.750	10.000	9.875	=		Sonsón (Antioquia)	500	550	520	-	
<b>Ciruela roja</b>						Tunja, Complejo de Servicios del Sur	1.500	1.818	1.650	-	
Bogotá, D.C., Corabastos	1.800	2.000	1.942	-		Villavicencio, CAV	1.800	2.080	1.923	-	
Bucaramanga, Centroabastos	2.000	2.400	2.150	=		<b>Durazno importado</b>					
Cúcuta, Cenabastos	2.000	3.000	2.513	+		Bogotá, D.C., Corabastos	8.667	9.444	8.867	-	
Medellín, Central Mayorista de Antioquia	2.500	3.000	2.871	++		Bucaramanga, Centroabastos	8.889	9.778	9.389	-	
Neiva, Surabastos	2.000	2.200	2.058	-		Medellín, Central Mayorista de Antioquia	8.889	10.000	9.748	+	
Pamplona (Norte de Santander)	2.500	3.000	2.583	-		Neiva, Surabastos	10.000	10.625	10.328	-	
Sogamoso (Boyacá)	1.800	1.920	1.815	-		Valledupar, Mercado Nuevo	9.750	10.000	9.875	=	
Tunja, Complejo de Servicios del Sur	1.320	1.520	1.438	+		<b>Durazno nacional</b>					
<b>Coco</b>						Bogotá, D.C., Corabastos	4.200	5.000	4.631	+	
Armenia, Mercar	2.467	2.533	2.511	=		Bucaramanga, Centroabastos	3.000	3.000	3.000	=	
Barranquilla, Barranquillita	4.000	4.500	4.233	=		Chiquinquirá (Boyacá)	1.818	2.727	2.235	=	
Bogotá, D.C., Corabastos	3.667	3.750	3.720	-		Medellín, Central Mayorista de Antioquia	4.500	5.000	4.708	-	
Cali, Cavasa	2.061	2.182	2.136	+		San Gil (Santander)	4.000	4.500	4.333	=	
						Socorro (Santander)	4.000	4.000	4.000	=	
						Sogamoso (Boyacá)	2.273	2.500	2.301	n.d.	
						Tunja, Complejo de Servicios del Sur	2.182	2.409	2.258	+	

# BOLETÍN SEMANAL PRECIOS MAYORISTAS

**Cuadro 3.** Mercados mayoristas. Precios de venta de frutas frescas (continuación)  
2019 (19 al 25 de octubre)

Productos y mercados	Pesos por kilogramo				Tendencia	Productos y mercados	Pesos por kilogramo				Tendencia
	Mínimo	Máximo	Medio				Mínimo	Máximo	Medio		
<b>Feijoa</b>						<b>Granadilla (continuación)</b>					
Bogotá, D.C., Corabastos	6.000	8.000	7.104		-	Popayán, Plaza de mercado del barrio Bolívar	2.467	2.533	2.522		-
Tunja, Complejo de Servicios del Sur	2.818	3.091	2.926		n.d.	Rionegro (Antioquia)	3.692	4.615	4.026		-
<b>Fresa</b>						San Gil (Santander)	3.571	4.286	3.968		+
Armenia, Mercar	5.250	5.600	5.450		=	Sincelejo, Nuevo Mercado	3.750	4.167	3.889		-
Bogotá, D.C., Corabastos	5.000	5.600	5.221		-	Socorro (Santander)	3.571	3.929	3.750		=
Bucaramanga, Centroabastos	3.000	4.000	3.625		++	Sogamoso (Boyacá)	3.333	3.667	3.492		-
Cali, Cavasa	4.000	4.400	4.083		=	Tuluá (Valle del Cauca)	3.333	3.667	3.444		++
Cali, Santa Helena	4.000	4.000	4.000		=	Tunja, Complejo de Servicios del Sur	3.200	3.667	3.411		+
Cartago (Valle del Cauca)	4.000	4.200	4.067		=	Ubaté (Cundinamarca)	3.000	3.333	3.167		n.d.
Chiquinquirá (Boyacá)	3.333	3.467	3.378		-	Villavicencio, CAV	3.667	4.667	4.058		+
Cúcuta, Cenabastos	2.500	3.000	2.720		+	Yopal (Casanare)	4.267	4.400	4.333		=
Duitama (Boyacá)	4.000	4.000	4.000		=	<b>Guanábana</b>					
Ipiales (Nariño), Ipiales somos todos	4.000	4.400	4.200		-	Armenia, Mercar	2.700	2.800	2.733		=
Manizales, Centro Galerías	4.400	5.000	4.700		=	Barranquilla, Barranquillita	3.500	4.000	3.833		-
Medellín, Central Mayorista de Antioquia	7.000	7.000	7.000		=	Bogotá, D.C., Corabastos	3.000	3.500	3.331		-
Medellín, Plaza Minorista "José María Villa"	5.000	7.000	6.250		=	Bucaramanga, Centroabastos	2.200	2.600	2.350		++
Montería, Mercado del Sur	4.000	4.000	4.000		=	Cali, Cavasa	2.600	2.800	2.700		+
Neiva, Surabastos	3.750	4.750	4.232		+	Cartago (Valle del Cauca)	2.800	3.100	2.967		+
Pamplona (Norte de Santander)	3.000	3.000	3.000		=	Chiquinquirá (Boyacá)	1.200	1.400	1.300		-
Pasto, El Potrerillo	5.000	5.000	5.000		=	Cúcuta, Cenabastos	2.000	2.300	2.110		-
Pereira, Mercasa	4.200	4.200	4.200		=	Duitama (Boyacá)	3.400	3.500	3.467		+
San Gil (Santander)	3.600	3.733	3.704		-	Ibagué, Plaza La 21	2.000	2.800	2.408		++
Sincelejo, Nuevo Mercado	3.600	4.000	3.800		+	Ipiales (Nariño), Ipiales somos todos	2.400	2.800	2.613		+
Socorro (Santander)	3.733	4.267	3.956		-	La Unión (Nariño)	3.000	3.000	3.000		n.d.
Sogamoso (Boyacá)	4.000	4.000	4.000		-	Manizales, Centro Galerías	2.000	2.200	2.100		=
Tunja, Complejo de Servicios del Sur	3.467	4.000	3.704		+	Medellín, Central Mayorista de Antioquia	2.500	2.800	2.698		+
Villavicencio, CAV	4.375	5.000	4.681		-	Medellín, Plaza Minorista "José María Villa"	2.200	2.600	2.454		+
Yopal (Casanare)	4.375	4.375	4.375		=	Pamplona (Norte de Santander)	2.500	3.000	2.750		-
<b>Granadilla</b>						Pasto, El Potrerillo	3.000	3.500	3.367		-
Arauca (Arauca)	3.571	4.286	3.845		-	Pereira, La 41	2.800	3.000	2.933		+
Armenia, Mercar	4.267	4.400	4.333		+	Pereira, Mercasa	2.400	2.800	2.563		+
Bogotá, D.C., Corabastos	3.667	4.000	3.822		+	Popayán, Plaza de mercado del barrio Bolívar	2.600	2.800	2.675		-
Bucaramanga, Centroabastos	4.143	4.643	4.429		+	San Gil (Santander)	2.400	2.400	2.400		=
Cali, Cavasa	3.000	4.000	3.444		+	Santa Bárbara (Antioquia)	700	1.000	863		-
Cali, Santa Helena	3.000	3.333	3.089		+	Socorro (Santander)	2.500	2.600	2.533		+
Cartago (Valle del Cauca)	3.133	3.667	3.356		-	Sogamoso (Boyacá)	2.500	3.000	2.838		+
Chiquinquirá (Boyacá)	3.333	3.667	3.486		-	Tunja, Complejo de Servicios del Sur	2.400	2.700	2.542		+
Cúcuta, Cenabastos	2.857	3.929	3.393		+	Villavicencio, CAV	3.000	4.000	3.542		-
Duitama (Boyacá)	3.800	4.000	3.889		+	<b>Guayaba agria</b>					
Florencia (Cauquetá)	3.600	3.667	3.633		n.d.	Armenia, Mercar	3.000	3.200	3.100		+
Ibagué, Plaza La 21	2.333	2.400	2.342		+	Cartago (Valle del Cauca)	2.800	3.100	2.967		+
La Unión (Nariño)	1.667	2.000	1.833		=	Manizales, Centro Galerías	3.000	3.500	3.250		+
Manizales, Centro Galerías	3.667	3.667	3.667		+	Montería, Mercado del Sur	1.800	2.400	2.047		+++
Medellín, Central Mayorista de Antioquia	2.692	5.000	3.773		+	Pereira, La 41	3.000	3.000	3.000		+
Neiva, Surabastos	3.000	3.533	3.217		-	Pereira, Mercasa	2.600	3.200	2.946		-
Palmira (Valle del Cauca)	3.000	3.333	3.175		+						
Pasto, El Potrerillo	2.333	2.667	2.481		-						
Pereira, Mercasa	4.333	5.000	4.667		n.d.						

**Cuadro 3.** Mercados mayoristas. Precios de venta de frutas frescas (continuación)  
2019 (19 al 25 de octubre)

Productos y mercados	Pesos por kilogramo				Tendencia	Productos y mercados	Pesos por kilogramo				Tendencia
	Mínimo	Máximo	Medio				Mínimo	Máximo	Medio		
<b>Guayaba Atlántico</b>						<b>Guayaba pera (continuación)</b>					
Barranquilla, Barranquillita	1.200	1.360	1.280		++	Túquerres (Nariño)	1.700	2.000	1.813		+
<b>Guayaba común</b>						Ubaté (Cundinamarca)	1.400	1.500	1.450		-
Barranquilla, Barranquillita	920	1.000	947		=	Villavicencio, CAV	1.000	1.200	1.092		-
Cartagena, Bazurto	1.200	1.400	1.320		-	<b>Guayaba pera valluna</b>					
Cúcuta, Cenabastos	667	833	708		=	Medellín, Central Mayorista de Antioquia	1.500	1.600	1.579		-
Montería, Mercado del Sur	1.200	1.680	1.433		+++	<b>Gulupa</b>					
Sincelejo, Nuevo Mercado	1.500	1.600	1.550		=	Bogotá, D.C., Corabastos	2.333	2.667	2.557		-
Valledupar, Mercabastos	1.000	1.200	1.036		-	Ibagué, Plaza La 21	2.000	2.000	2.000		+
<b>Guayaba manzana</b>						Medellín, Central Mayorista de Antioquia	1.700	2.000	1.873		+
Cartago (Valle del Cauca)	1.600	1.700	1.633		+	Neiva, Surabastos	2.400	2.800	2.710		+
Manizales, Centro Galerías	2.000	2.500	2.263		+	Peñol (Antioquia)	1.200	1.400	1.289		++
Medellín, Central Mayorista de Antioquia	2.200	2.500	2.342		-	Sonsón (Antioquia)	1.200	1.250	1.220		-
Rionegro (Antioquia)	2.300	2.500	2.421		-	<b>Higo</b>					
<b>Guayaba pera</b>						Bogotá, D.C., Corabastos	7.000	8.000	7.771		-
Arauca (Arauca)	2.045	2.091	2.076		=	Medellín, Central Mayorista de Antioquia	5.000	6.000	5.552		-
Armenia, Mercar	1.300	1.400	1.333		-	Sonsón (Antioquia)	4.200	4.500	4.333		+
Barranquilla, Barranquillita	2.000	2.400	2.233		=	<b>Kiwi</b>					
Barranquilla, Granabastos	2.000	2.200	2.042		+	Bogotá, D.C., Corabastos	8.000	9.500	8.633		+
Bogotá, D.C., Corabastos	1.786	2.143	1.885		-	Bucaramanga, Centroabastos	7.800	8.000	7.900		=
Bucaramanga, Centroabastos	680	880	770		+++	Cali, Cavasa	7.500	8.000	7.688		-
Buenaventura (Valle del Cauca)	1.600	2.000	1.767		+	Cali, Santa Helena	6.000	6.500	6.217		-
Cali, Cavasa	1.400	1.500	1.415		+	Chiquinquirá (Boyacá)	9.000	10.000	9.458		-
Cali, Santa Helena	1.300	1.600	1.450		+	Cúcuta, Cenabastos	10.000	10.000	10.000		-
Cartagena, Bazurto	2.000	2.300	2.108		-	Duitama (Boyacá)	7.000	8.000	7.500		n.d.
Cartago (Valle del Cauca)	1.300	1.500	1.417		-	Ibagué, Plaza La 21	6.500	7.000	6.917		-
Chiquinquirá (Boyacá)	1.000	1.200	1.083		+	La Unión (Nariño)	6.000	6.500	6.250		-
Cúcuta, Cenabastos	909	1.136	1.004		+	Manizales, Centro Galerías	7.400	8.500	8.038		-
Duitama (Boyacá)	1.136	1.364	1.258		+	Medellín, Central Mayorista de Antioquia	7.000	8.500	7.621		+
Ibagué, Plaza La 21	1.200	1.300	1.250		-	Neiva, Surabastos	7.500	9.000	7.992		+
Ipiales (Nariño), Ipiales somos todos	1.800	2.200	1.944		+	Pamplona (Norte de Santander)	12.000	12.000	12.000		=
La Ceja (Antioquia)	1.000	1.300	1.117		-	Pasto, El Potrerillo	7.778	8.889	8.241		+
La Unión (Nariño)	1.250	1.350	1.300		-	Pereira, La 41	6.800	7.500	7.267		+
Manizales, Centro Galerías	1.100	1.400	1.350		+	Pereira, Mercasa	7.000	8.000	7.500		-
Medellín, Central Mayorista de Antioquia	1.300	1.400	1.375		+	Popayán, Plaza de mercado del barrio Bolívar	7.400	7.700	7.538		+
Medellín, Plaza Minorista "José María Villa"	1.500	1.700	1.579		+	San Gil (Santander)	10.000	10.000	10.000		=
Neiva, Surabastos	1.400	1.800	1.660		+	Socorro (Santander)	10.000	10.000	10.000		=
Palmira (Valle del Cauca)	1.200	1.200	1.200		-	Sogamoso (Boyacá)	8.000	9.000	8.625		-
Pamplona (Norte de Santander)	909	1.455	1.194		+	Tuluá (Valle del Cauca)	7.200	8.800	8.000		+
Pasto, El Potrerillo	1.500	2.000	1.678		-	Tunja, Complejo de Servicios del Sur	7.500	8.500	8.011		+
Pereira, La 41	1.200	1.500	1.333		-	Villavicencio, CAV	7.500	9.000	7.972		-
Pereira, Mercasa	1.200	1.500	1.300		+	<b>Limón común</b>					
Popayán, Plaza de mercado del barrio Bolívar	1.500	1.600	1.538		+	Armenia, Mercar	3.000	3.100	3.033		-
Rionegro (Antioquia)	1.400	1.700	1.596		+	Bogotá, D.C., Corabastos	2.000	2.429	2.226		++
San Gil (Santander)	1.000	1.000	1.000		=	Bucaramanga, Centroabastos	2.400	2.600	2.475		++
Sogamoso (Boyacá)	1.136	1.364	1.256		=	Bucaramanga, Mercados del centro	2.200	2.200	2.200		=
Tuluá (Valle del Cauca)	1.200	1.400	1.313		-	Cali, Cavasa	2.333	2.500	2.418		-
Tunja, Complejo de Servicios del Sur	1.100	1.364	1.225		+						

# BOLETÍN SEMANAL PRECIOS MAYORISTAS

**Cuadro 3.** Mercados mayoristas. Precios de venta de frutas frescas (continuación)  
2019 (19 al 25 de octubre)

Productos y mercados	Pesos por kilogramo				Tendencia	Productos y mercados	Pesos por kilogramo				Tendencia
	Mínimo	Máximo	Medio				Mínimo	Máximo	Medio		
<b>Limón común (continuación)</b>						<b>Limón Tahití</b>					
Cali, Santa Helena	2.333	2.500	2.361	=		Armenia, Mercar	3.400	3.800	3.611	+	
Cartagena, Bazurto	2.143	2.243	2.187	+++		Barranquilla, Barranquillita	2.500	2.917	2.674	-	
Cartago (Valle del Cauca)	2.700	2.900	2.800	-		Bogotá, D.C., Corabastos	3.000	3.714	3.456	+	
Chiquinquirá (Boyacá)	2.571	2.857	2.702	+		Bucaramanga, Centroabastos	2.400	2.800	2.625	++	
Cúcuta, Cenabastos	2.500	4.000	3.294	++		Bucaramanga, Mercados del centro	2.600	2.600	2.600	=	
Cúcuta, La Nueva Sexta	3.333	4.167	3.802	+++		Cali, Cavasa	2.000	2.200	2.042	-	
Florencia (Caquetá)	3.360	3.600	3.480	+		Cali, Santa Helena	2.300	2.700	2.500	++	
Ibagué, Plaza La 21	1.857	2.000	1.958	+		Cartagena, Bazurto	1.920	2.280	2.117	-	
La Unión (Nariño)	1.083	1.167	1.139	++		Cartago (Valle del Cauca)	2.400	2.600	2.500	-	
Medellín, Central Mayorista de Antioquia	2.143	3.000	2.581	+		Chiquinquirá (Boyacá)	4.143	4.286	4.238	+	
Medellín, Plaza Minorista "José María Villa"	1.750	2.450	2.313	+++		Cúcuta, Cenabastos	2.273	2.500	2.386	+	
Montería, Mercado del Sur	1.286	1.429	1.333	+++		Duitama (Boyacá)	2.955	2.955	2.955	-	
Neiva, Surabastos	1.600	2.240	1.953	+++		Manizales, Centro Galerías	2.000	2.400	2.113	-	
Pamplona (Norte de Santander)	3.000	4.000	3.833	+		Medellín, Central Mayorista de Antioquia	3.000	3.500	3.304	-	
Pasto, El Potrerillo	2.000	2.375	2.188	-		Medellín, Plaza Minorista "José María Villa"	3.000	3.300	3.150	-	
Pereira, La 41	3.000	3.500	3.250	+		Neiva, Surabastos	2.000	2.000	2.000	=	
Pereira, Mercasa	2.800	3.000	2.950	-		Palmira (Valle del Cauca)	2.000	2.200	2.025	-	
Rionegro (Antioquia)	2.700	3.000	2.920	-		Pamplona (Norte de Santander)	1.667	2.292	2.083	-	
San Gil (Santander)	2.200	2.400	2.356	++		Pasto, El Potrerillo	1.700	2.200	1.983	-	
Sincelejo, Nuevo Mercado	1.714	1.714	1.714	++		Pereira, La 41	2.500	3.000	2.813	-	
Socorro (Santander)	2.400	2.400	2.400	+		Pereira, Mercasa	2.500	3.200	2.773	-	
Tunja, Complejo de Servicios del Sur	2.480	2.720	2.600	+		Rionegro (Antioquia)	3.000	3.500	3.300	-	
Valledupar, Mercabastos	2.863	3.304	3.084	++		San Gil (Santander)	2.000	2.200	2.111	-	
Valledupar, Mercado Nuevo	2.600	2.800	2.700	++		Socorro (Santander)	2.200	2.400	2.267	+	
Villavicencio, CAV	2.400	2.800	2.725	+		Sogamoso (Boyacá)	3.182	3.636	3.239	-	
						Tuluá (Valle del Cauca)	2.000	2.300	2.075	-	
						Tunja, Complejo de Servicios del Sur	2.955	3.545	3.288	-	
						Ubaté (Cundinamarca)	4.091	4.091	4.091	-	
						Villavicencio, CAV	2.800	3.600	3.192	-	
<b>Limón común Ciénaga</b>						<b>Lulo</b>					
Barranquilla, Barranquillita	3.000	3.125	3.097	+		Arauca (Arauca)	3.750	4.200	3.983	+	
Santa Marta (Magdalena)	4.200	4.800	4.633	++		Armenia, Mercar	2.600	2.800	2.700	=	
						Barranquilla, Barranquillita	3.200	3.500	3.322	-	
						Barranquilla, Granabastos	3.300	3.400	3.356	+	
						Bogotá, D.C., Corabastos	2.400	2.800	2.654	-	
						Bucaramanga, Centroabastos	2.600	2.720	2.630	-	
						Buenaventura (Valle del Cauca)	2.800	3.200	3.033	+	
						Cali, Cavasa	2.600	3.000	2.746	+	
						Cali, Santa Helena	2.300	2.400	2.383	-	
						Cartagena, Bazurto	3.800	4.200	4.000	-	
						Cartago (Valle del Cauca)	2.600	2.800	2.700	=	
						Chiquinquirá (Boyacá)	3.043	3.478	3.152	+	
						Cúcuta, Cenabastos	3.200	3.500	3.441	+	
						Duitama (Boyacá)	2.609	2.739	2.652	-	
						Florencia (Caquetá)	2.640	2.720	2.680	-	
						Ibagué, Plaza La 21	2.200	2.640	2.413	++	
						Ipiales (Nariño), Ipiales somos todos	2.000	2.000	2.000	=	
<b>Limón común valluno</b>											
Buenaventura (Valle del Cauca)	3.800	4.000	3.933	+							
Palmira (Valle del Cauca)	2.333	2.500	2.479	+							
Tuluá (Valle del Cauca)	2.500	2.667	2.542	-							
<b>Limón mandarino</b>											
Armenia, Mercar	1.300	1.500	1.389	-							
Armenia, Retiro	1.100	1.300	1.200	-							
Ibagué, Plaza La 21	1.100	1.250	1.150	+							
La Ceja (Antioquia)	800	1.000	871	-							
Medellín, Central Mayorista de Antioquia	1.000	1.100	1.040	+							
Medellín, Plaza Minorista "José María Villa"	800	1.000	925	+							
Peñol (Antioquia)	600	700	633	-							
Pereira, La 41	1.400	1.500	1.467	+							
Pereira, Mercasa	1.400	1.800	1.525	+							
Santa Bárbara (Antioquia)	300	500	400	-							
Villavicencio, CAV	960	1.120	1.018	++							
Yopal (Casare)	600	600	600	=							

**Cuadro 3.** Mercados mayoristas. Precios de venta de frutas frescas (continuación)  
2019 (19 al 25 de octubre)

Productos y mercados	Pesos por kilogramo				Tendencia	Productos y mercados	Pesos por kilogramo				Tendencia
	Mínimo	Máximo	Medio				Mínimo	Máximo	Medio		
<b>Lulo (continuación)</b>						<b>Mandarina común (continuación)</b>					
La Unión (Nariño)	1.500	1.667	1.583	-		Cartagena, Bazurto	1.682	1.955	1.837	++	
Manizales, Centro Galerías	2.400	2.700	2.538	+		Cúcuta, Cenabastos	1.200	1.400	1.350	-	
Medellín, Central Mayorista de Antioquia	2.000	2.300	2.129	+		Cúcuta, La Nueva Sexta	1.200	1.400	1.375	-	
Medellín, Plaza Minorista "José María Villa"	2.500	2.800	2.575	-		Ipiales (Nariño), Ipiales somos todos	1.080	1.400	1.249	-	
Montería, Mercado del Sur	3.000	3.500	3.225	-		Montería, Mercado del Sur	1.200	1.480	1.357	-	
Neiva, Surabastos	2.000	2.400	2.329	-		Pamplona (Norte de Santander)	1.200	1.400	1.367	-	
Palmira (Valle del Cauca)	2.400	2.800	2.613	-		San Gil (Santander)	720	800	747	-	
Pamplona (Norte de Santander)	2.000	2.500	2.333	-		Socorro (Santander)	720	800	747	-	
Pasto, El Potrerillo	1.739	2.174	1.884	-		Sogamoso (Boyacá)	1.227	1.364	1.324	-	
Pereira, La 41	2.400	2.600	2.533	-		Tunja, Complejo de Servicios del Sur	1.045	1.182	1.120	-	
Pereira, Mercasa	2.200	2.600	2.475	-		Túquerres (Nariño)	1.250	1.350	1.300	-	
Popayán, Plaza de mercado del barrio Bolívar	2.320	2.480	2.410	+		Valledupar, Mercabastos	1.280	1.400	1.370	-	
San Gil (Santander)	2.600	3.000	2.778	-		<b>Mandarina Oneco</b>					
Santa Marta (Magdalena)	3.200	3.200	3.200	=		Armenia, Mercar	1.200	1.300	1.233	=	
Sincelejo, Nuevo Mercado	2.600	2.800	2.767	-		Armenia, Retiro	900	1.200	1.067	+	
Socorro (Santander)	3.000	3.000	3.000	+		Cali, Cavasa	1.700	1.800	1.773	-	
Sogamoso (Boyacá)	2.609	3.261	2.891	-		Cali, Santa Helena	1.500	1.500	1.500	-	
Tuluá (Valle del Cauca)	2.600	2.800	2.725	+		Cartago (Valle del Cauca)	1.400	1.600	1.533	=	
Tunja, Complejo de Servicios del Sur	2.696	2.957	2.855	-		Ibagué, Plaza La 21	1.000	1.200	1.100	n.d.	
Valledupar, Mercabastos	2.800	3.200	3.111	+		Manizales, Centro Galerías	1.000	1.300	1.175	-	
Valledupar, Mercado Nuevo	2.400	2.800	2.650	+		Medellín, Central Mayorista de Antioquia	1.500	1.700	1.581	-	
Villavicencio, CAV	2.200	2.800	2.508	-		Medellín, Plaza Minorista "José María Villa"	1.500	1.800	1.673	-	
Yopal (Casanare)	3.400	4.500	3.975	-		Pereira, La 41	1.000	1.500	1.250	-	
<b>Mandarina Arrayana</b>						Pereira, Mercasa	1.000	1.500	1.167	-	
Bogotá, D.C., Corabastos	2.045	2.273	2.115	-		Rionegro (Antioquia)	1.600	2.000	1.804	-	
Buenaventura (Valle del Cauca)	2.000	2.200	2.067	+		Santa Bárbara (Antioquia)	400	650	529	++	
Cali, Cavasa	1.700	1.800	1.765	=		<b>Mango común</b>					
Cali, Santa Helena	1.400	1.500	1.433	-		Cali, Cavasa	1.400	1.800	1.608	n.d.	
Chiquinquirá (Boyacá)	1.136	1.364	1.258	+		Cali, Santa Helena	1.200	1.400	1.267	-	
Florencia (Caquetá)	1.400	1.520	1.460	-		Cartago (Valle del Cauca)	1.600	2.000	1.800	-	
Ibagué, Plaza La 21	1.000	1.200	1.073	+		Medellín, Central Mayorista de Antioquia	1.600	2.400	1.962	-	
La Unión (Nariño)	1.500	1.500	1.500	+		Medellín, Plaza Minorista "José María Villa"	1.800	2.000	1.850	+	
Neiva, Surabastos	2.045	2.500	2.288	-		Neiva, Surabastos	1.000	1.040	1.010	n.d.	
Pasto, El Potrerillo	1.250	1.500	1.413	n.d.		Pereira, La 41	1.200	1.300	1.250	=	
Popayán, Plaza de mercado del barrio Bolívar	1.440	1.520	1.485	-		Pereira, Mercasa	1.200	1.300	1.221	-	
San Gil (Santander)	600	800	649	+		Tunja, Complejo de Servicios del Sur	909	1.136	1.029	-	
Socorro (Santander)	720	720	720	-		<b>Mango de azúcar</b>					
Sogamoso (Boyacá)	1.364	1.591	1.392	-		Barranquilla, Barranquillita	4.800	5.000	4.920	-	
Tunja, Complejo de Servicios del Sur	1.136	1.273	1.198	-		La Unión (Nariño)	2.400	2.400	2.400	n.d.	
Ubaté (Cundinamarca)	2.000	2.000	2.000	-		Tunja, Complejo de Servicios del Sur	1.500	1.818	1.649	-	
Villavicencio, CAV	1.000	1.400	1.255	-		<b>Mango manzano</b>					
<b>Mandarina común</b>						Armenia, Mercar	900	1.000	967	-	
Arauca (Arauca)	1.818	2.500	2.197	-		Buenaventura (Valle del Cauca)	1.500	1.800	1.683	-	
Barranquilla, Barranquillita	1.333	1.458	1.389	=		Florencia (Caquetá)	1.200	1.280	1.240	n.d.	
Bucaramanga, Centroabastos	870	1.087	984	+		Pereira, La 41	1.300	1.600	1.442	-	
Bucaramanga, Mercados del centro	800	800	800	=		Pereira, Mercasa	1.100	1.300	1.217	-	
						Sogamoso (Boyacá)	1.273	1.591	1.381	+	
						Tunja, Complejo de Servicios del Sur	1.273	1.455	1.389	-	



# BOLETÍN SEMANAL PRECIOS MAYORISTAS

**Cuadro 3.** Mercados mayoristas. Precios de venta de frutas frescas (continuación)  
2019 (19 al 25 de octubre)

Productos y mercados	Pesos por kilogramo				Tendencia	Productos y mercados	Pesos por kilogramo				Tendencia
	Mínimo	Máximo	Medio				Mínimo	Máximo	Medio		
<b>Mango reina</b>						<b>Manzana roja importada</b>					
Armenia, Mercar	800	900	833	-		Arauca (Arauca)	5.250	5.350	5.283	+	
Chiquinquirá (Boyacá)	1.136	1.500	1.341	+		Armenia, Mercar	5.263	5.526	5.404	=	
Ibagué, Plaza La 21	920	1.200	1.040	-		Barranquilla, Barranquillita	5.158	5.368	5.246	-	
Manizales, Centro Galerías	1.500	2.000	1.825	-		Bogotá, D.C., Corabastos	5.579	5.789	5.756	+	
Pereira, La 41	1.100	1.300	1.200	-		Bucaramanga, Centroabastos	4.900	5.000	4.950	+	
Pereira, Mercasa	1.000	1.200	1.100	-		Buenaventura (Valle del Cauca)	5.526	5.789	5.702	+	
Tunja, Complejo de Servicios del Sur	1.045	1.182	1.120	-		Cali, Cavasa	5.000	5.263	5.110	-	
Ubaté (Cundinamarca)	1.250	1.250	1.250	++		Cali, Santa Helena	5.000	5.263	5.175	=	
						Cartagena, Bazurto	5.421	5.789	5.588	-	
						Cartago (Valle del Cauca)	5.158	5.263	5.211	=	
<b>Mango Tommy</b>											
Armenia, Mercar	1.200	1.600	1.378	-		Chiquinquirá (Boyacá)	5.789	6.316	5.956	-	
Barranquilla, Barranquillita	3.640	3.880	3.813	-		Cúcuta, Cenabastos	5.000	5.250	5.229	+	
Bogotá, D.C., Corabastos	3.636	4.318	4.034	-		Duitama (Boyacá)	5.263	5.632	5.474	-	
Bucaramanga, Centroabastos	2.400	3.200	2.850	-		Florencia (Caquetá)	5.526	5.737	5.632	+	
Cali, Cavasa	3.000	3.200	3.071	-		Ibagué, Plaza La 21	5.263	5.526	5.351	+	
Cali, Santa Helena	2.400	2.600	2.500	-		Ipiales (Nariño), Ipiales somos todos	5.000	5.158	5.105	+	
Cartago (Valle del Cauca)	2.667	3.083	2.875	-		La Unión (Nariño)	5.000	5.263	5.132	=	
Chiquinquirá (Boyacá)	3.182	4.091	3.693	-		Manizales, Centro Galerías	5.263	5.789	5.592	+	
Cúcuta, Cenabastos	2.800	3.200	3.000	-		Medellín, Central Mayorista de Antioquia	4.737	5.263	5.016	+	
Ibagué, Plaza La 21	1.200	1.200	1.200	-		Montería, Mercado del Sur	5.158	5.789	5.469	+	
Ipiales (Nariño), Ipiales somos todos	2.800	3.400	3.100	-		Neiva, Surabastos	5.263	5.789	5.592	-	
La Ceja (Antioquia)	2.700	2.800	2.729	-		Palmira (Valle del Cauca)	5.000	5.263	5.132	=	
La Unión (Nariño)	3.600	4.000	3.800	-		Pamplona (Norte de Santander)	5.750	6.000	5.875	=	
Manizales, Centro Galerías	3.000	4.000	3.625	-		Pasto, El Potrerillo	5.000	5.263	5.132	+	
Medellín, Central Mayorista de Antioquia	2.800	3.000	2.840	-		Pereira, La 41	5.000	5.263	5.079	-	
Medellín, Plaza Minorista "José María Villa"	2.200	2.500	2.351	-		Pereira, Mercasa	4.211	5.263	4.912	-	
Palmira (Valle del Cauca)	2.400	3.200	2.850	-		Popayán, Plaza de mercado del barrio Bolívar	5.000	5.158	5.053	-	
Pasto, El Potrerillo	2.600	2.800	2.700	-		Rionegro (Antioquia)	5.526	6.053	5.768	-	
Pereira, La 41	1.800	2.000	1.917	-		San Gil (Santander)	5.500	5.500	5.500	=	
Pereira, Mercasa	1.600	2.000	1.767	-		Sincelejo, Nuevo Mercado	5.500	5.500	5.500	=	
Rionegro (Antioquia)	3.000	3.800	3.400	-		Socorro (Santander)	5.500	5.500	5.500	=	
Tuluá (Valle del Cauca)	1.714	1.857	1.810	-		Sogamoso (Boyacá)	5.263	5.789	5.645	-	
Tunja, Complejo de Servicios del Sur	2.182	2.636	2.388	-		Tunja, Complejo de Servicios del Sur	5.263	5.789	5.585	+	
Villavicencio, CAV	2.800	3.400	2.931	-		Túquerres (Nariño)	5.158	5.526	5.281	+	
						Valledupar, Mercado Nuevo	5.158	5.526	5.342	=	
						Villavicencio, CAV	5.263	5.789	5.362	-	
						Yopal (Casanare)	6.842	6.947	6.895	=	
<b>Mango Yulima</b>						<b>Manzana royal gala importada</b>					
Armenia, Mercar	900	1.000	967	=		Arauca (Arauca)	7.000	7.333	7.200	+	
Duitama (Boyacá)	1.727	1.818	1.788	+		Armenia, Mercar	5.263	5.526	5.439	=	
Florencia (Caquetá)	1.200	1.200	1.200	n.d.		Bogotá, D.C., Corabastos	5.526	6.053	5.801	-	
Medellín, Plaza Minorista "José María Villa"	1.600	1.700	1.631	-		Bucaramanga, Centroabastos	5.000	5.250	5.125	=	
Pereira, La 41	1.300	1.400	1.342	-		Cali, Cavasa	5.263	5.526	5.378	-	
Pereira, Mercasa	1.000	1.200	1.108	-		Cali, Santa Helena	5.263	5.526	5.307	-	
Sogamoso (Boyacá)	1.591	1.591	1.591	-		Cartago (Valle del Cauca)	5.632	5.789	5.711	=	
						Chiquinquirá (Boyacá)	5.789	6.316	5.974	-	
						Cúcuta, Cenabastos	5.250	5.500	5.292	-	
<b>Manzana nacional</b>											
Bogotá, D.C., Corabastos	3.250	3.500	3.464	-							
Medellín, Central Mayorista de Antioquia	4.000	4.500	4.333	+							
Sogamoso (Boyacá)	2.727	2.727	2.727	-							
Tunja, Complejo de Servicios del Sur	2.273	2.409	2.343	+							

**Cuadro 3.** Mercados mayoristas. Precios de venta de frutas frescas (continuación)  
2019 (19 al 25 de octubre)

Productos y mercados	Pesos por kilogramo				Tendencia	Productos y mercados	Pesos por kilogramo				Tendencia
	Mínimo	Máximo	Medio				Mínimo	Máximo	Medio		
<b>Manzana royal gala importada (continuación)</b>						<b>Manzana verde importada (continuación)</b>					
Duitama (Boyacá)	5.263	5.526	5.439	-		Pamplona (Norte de Santander)	6.500	6.750	6.625	-	
Florencia (Caquetá)	6.158	6.158	6.158	=		Pasto, El Potrerillo	6.316	6.579	6.404	-	
Ibagué, Plaza La 21	5.526	5.789	5.746	+		Pereira, La 41	5.789	6.316	6.053	+	
Ipiales (Nariño), Ipiales somos todos	4.737	5.158	4.968	-		Pereira, Mercasa	5.263	6.053	5.746	-	
La Ceja (Antioquia)	5.158	5.421	5.275	+		Popayán, Plaza de mercado del barrio Bolívar	6.053	6.316	6.184	+	
Manizales, Centro Galerías	5.263	5.789	5.625	+		Rionegro (Antioquia)	6.316	6.842	6.557	+	
Medellín, Central Mayorista de Antioquia	5.000	5.526	5.266	+		San Gil (Santander)	6.250	6.500	6.417	-	
Montería, Mercado del Sur	5.263	5.789	5.618	+		Sincelejo, Nuevo Mercado	6.250	6.250	6.250	=	
Neiva, Surabastos	5.789	6.053	5.877	-		Socorro (Santander)	6.750	6.750	6.750	=	
Palmira (Valle del Cauca)	5.000	5.263	5.197	+		Sogamoso (Boyacá)	6.316	6.842	6.632	-	
Pamplona (Norte de Santander)	5.750	5.750	5.750	=		Tuluá (Valle del Cauca)	6.579	6.842	6.675	+	
Pasto, El Potrerillo	5.526	5.789	5.614	+		Tunja, Complejo de Servicios del Sur	6.316	6.842	6.515	-	
Pereira, La 41	5.263	5.789	5.570	+		Túquerres (Nariño)	5.526	5.789	5.724	-	
Pereira, Mercasa	4.737	5.526	5.044	-		Ubaté (Cundinamarca)	5.500	6.000	5.750	=	
Popayán, Plaza de mercado del barrio Bolívar	5.421	5.526	5.487	+		Valledupar, Mercado Nuevo	5.789	6.579	6.184	=	
Rionegro (Antioquia)	5.526	6.211	5.842	+		Villavicencio, CAV	6.316	6.842	6.513	-	
San Gil (Santander)	5.500	5.750	5.583	+		Yopal (Casanare)	7.105	7.105	7.105	=	
Socorro (Santander)	5.500	5.750	5.625	=							
Sogamoso (Boyacá)	5.263	5.789	5.658	-		<b>Maracuyá</b>					
Tuluá (Valle del Cauca)	5.632	5.789	5.719	-		Arauca (Arauca)	2.400	3.200	2.683	+	
Tunja, Complejo de Servicios del Sur	5.526	5.895	5.713	+		Armenia, Mercar	2.300	2.600	2.456	+	
Túquerres (Nariño)	5.000	5.526	5.197	+		Bogotá, D.C., Corabastos	2.200	2.700	2.442	+	
Ubaté (Cundinamarca)	5.500	5.500	5.500	=		Bucaramanga, Centroabastos	2.667	2.667	2.667	=	
Valledupar, Mercado Nuevo	5.000	5.000	5.000	=		Buenaventura (Valle del Cauca)	3.000	3.200	3.100	-	
Villavicencio, CAV	5.263	5.789	5.660	-		Cali, Cavasa	2.800	3.000	2.896	-	
						Cali, Santa Helena	2.600	2.800	2.700	-	
<b>Manzana verde importada</b>						Cartago (Valle del Cauca)	3.000	3.500	3.283	+	
Arauca (Arauca)	8.333	9.000	8.667	-		Chiquinquirá (Boyacá)	2.000	2.300	2.100	=	
Armenia, Mercar	5.789	6.316	5.965	=		Cúcuta, Cenabastos	2.500	3.000	2.788	+	
Barranquilla, Barranquillita	6.053	6.316	6.167	-		Duitama (Boyacá)	2.000	2.300	2.167	-	
Bogotá, D.C., Corabastos	6.579	7.105	6.804	-		Ibagué, Plaza La 21	1.920	2.560	2.210	-	
Bucaramanga, Centroabastos	6.000	6.250	6.125	=		La Ceja (Antioquia)	1.800	2.000	1.871	-	
Buenaventura (Valle del Cauca)	6.579	6.842	6.667	=		Manizales, Centro Galerías	2.200	2.500	2.300	-	
Cali, Cavasa	6.316	6.579	6.447	-		Medellín, Plaza Minorista "José María Villa"	1.800	2.000	1.950	-	
Cali, Santa Helena	5.789	6.053	5.982	=		Montería, Mercado del Sur	1.167	1.400	1.275	-	
Cartagena, Bazurto	5.526	5.737	5.618	-		Palmira (Valle del Cauca)	2.500	2.700	2.563	-	
Cartago (Valle del Cauca)	6.316	6.579	6.461	+		Pamplona (Norte de Santander)	2.500	3.000	2.833	-	
Chiquinquirá (Boyacá)	6.842	7.368	7.061	-		Pasto, El Potrerillo	2.667	2.833	2.711	-	
Cúcuta, Cenabastos	6.000	6.500	6.250	-		Pereira, La 41	2.500	3.000	2.800	+	
Duitama (Boyacá)	6.053	6.316	6.193	+		Pereira, Mercasa	2.500	3.000	2.825	+	
Florencia (Caquetá)	7.105	7.368	7.237	-		Popayán, Plaza de mercado del barrio Bolívar	2.900	3.100	3.004	+	
Ibagué, Plaza La 21	6.316	6.842	6.535	-		Rionegro (Antioquia)	2.200	2.500	2.404	+	
Ipiales (Nariño), Ipiales somos todos	5.789	6.053	5.921	-		San Gil (Santander)	2.333	2.667	2.541	+	
La Ceja (Antioquia)	5.789	6.053	5.830	-		Socorro (Santander)	2.000	2.333	2.222	-	
La Unión (Nariño)	6.053	6.316	6.184	+		Sogamoso (Boyacá)	2.000	2.500	2.300	+	
Manizales, Centro Galerías	6.053	6.579	6.382	+		Sonsón (Antioquia)	1.500	1.600	1.545	+	
Medellín, Central Mayorista de Antioquia	5.789	6.316	6.179	+		Tuluá (Valle del Cauca)	2.900	3.200	3.013	+	
Montería, Mercado del Sur	6.053	6.842	6.592	-		Tunja, Complejo de Servicios del Sur	2.000	2.300	2.144	+	
Neiva, Surabastos	6.316	7.368	6.982	-		Túquerres (Nariño)	2.500	2.833	2.650	-	
Palmira (Valle del Cauca)	6.316	6.579	6.414	-							

# BOLETÍN SEMANAL PRECIOS MAYORISTAS

**Cuadro 3.** Mercados mayoristas. Precios de venta de frutas frescas (continuación)  
2019 (19 al 25 de octubre)

Productos y mercados	Pesos por kilogramo				Tendencia	Productos y mercados	Pesos por kilogramo				Tendencia
	Mínimo	Máximo	Medio				Mínimo	Máximo	Medio		
<b>Maracuyá (continuación)</b>						<b>Mora de Castilla</b>					
Ubaté (Cundinamarca)	2.500	2.700	2.600	-		Arauca (Arauca)	2.800	3.600	3.333	+	
Villavicencio, CAV	1.800	2.200	2.038	++		Armenia, Mercar	3.400	3.600	3.467	+	
Yopal (Casanare)	1.600	1.600	1.600	=		Barranquilla, Barranquillita	2.560	3.800	3.135	-	
<b>Maracuyá antioqueño</b>						Barranquilla, Granabastos	2.560	3.600	3.067	+	
Medellín, Central Mayorista de Antioquia	1.700	2.000	1.807	-		Bogotá, D.C., Corabastos	2.462	2.769	2.676	+	
Montería, Mercado del Sur	1.200	1.500	1.333	-		Bucaramanga, Centroabastos	2.000	2.600	2.295	-	
Sincelejo, Nuevo Mercado	1.800	2.100	1.975	-		Buenaventura (Valle del Cauca)	3.200	3.400	3.267	+	
<b>Maracuyá huilense</b>						Cali, Cavasa	2.560	2.800	2.747	+	
Florencia (Caquetá)	2.160	2.240	2.200	-		Cali, Santa Helena	2.160	2.320	2.227	-	
Neiva, Surabastos	2.240	2.960	2.633	-		Cartagena, Bazurto	2.400	2.800	2.560	-	
<b>Maracuyá santandereano</b>						Cartago (Valle del Cauca)	2.400	3.200	2.800	+	
Barranquilla, Barranquillita	3.000	3.200	3.089	-		Chiquinquirá (Boyacá)	1.800	2.700	2.250	-	
Cartagena, Bazurto	2.800	3.133	2.950	-		Cúcuta, Cenabastos	1.500	2.000	1.816	+	
Santa Marta (Magdalena)	3.200	3.733	3.467	-		Duitama (Boyacá)	1.800	2.000	1.933	-	
Valledupar, Mercabastos	2.833	3.333	3.074	-		Ibagué, Plaza La 21	2.200	2.800	2.500	-	
<b>Maracuyá valluno</b>						Ipiales (Nariño), Ipiales somos todos	1.875	2.000	1.948	-	
Barranquilla, Barranquillita	3.800	4.300	4.033	+		La Unión (Nariño)	1.600	2.000	1.800	++	
Barranquilla, Granabastos	2.500	2.800	2.667	-		Manizales, Centro Galerías	3.000	3.300	3.075	+	
Cartagena, Bazurto	2.300	2.800	2.542	-		Medellín, Central Mayorista de Antioquia	2.100	3.200	2.563	++	
<b>Melón Cantalup</b>						Montería, Mercado del Sur	2.333	3.667	3.056	+++	
Arauca (Arauca)	2.500	2.600	2.567	-		Neiva, Surabastos	1.040	1.600	1.347	-	
Armenia, Mercar	3.100	3.200	3.167	=		Palmira (Valle del Cauca)	2.560	2.800	2.740	+	
Barranquilla, Barranquillita	2.200	2.500	2.367	++		Pamplona (Norte de Santander)	1.200	1.600	1.480	+++	
Bogotá, D.C., Corabastos	1.300	1.500	1.416	-		Pasto, El Potrerillo	2.250	2.750	2.500	+	
Bucaramanga, Centroabastos	2.000	2.300	2.208	+		Pereira, La 41	2.500	3.500	3.033	+	
Cali, Cavasa	1.500	1.600	1.542	+		Pereira, Mercasa	2.500	3.000	2.767	+++	
Cali, Santa Helena	1.600	1.700	1.667	+		Popayán, Plaza de mercado del barrio	1.440	2.160	1.780	-	
Cartago (Valle del Cauca)	1.700	2.000	1.833	-		Bolívar					
Chiquinquirá (Boyacá)	1.136	1.364	1.297	-		Rionegro (Antioquia)	2.200	2.700	2.450	+	
Cúcuta, Cenabastos	1.600	2.000	1.750	-		San Gil (Santander)	2.000	2.400	2.167	-	
Duitama (Boyacá)	1.591	1.727	1.659	-		San Vicente (Antioquia)	1.800	1.900	1.850	+	
Ibagué, Plaza La 21	1.200	1.500	1.421	-		Santa Marta (Magdalena)	2.400	2.800	2.584	-	
Manizales, Centro Galerías	1.800	2.000	1.950	=		Sincelejo, Nuevo Mercado	3.400	4.400	3.889	++	
Medellín, Central Mayorista de Antioquia	1.800	2.200	2.026	+		Socorro (Santander)	2.200	2.500	2.333	-	
Neiva, Surabastos	1.200	1.600	1.363	-		Sogamoso (Boyacá)	1.800	2.100	1.925	-	
Palmira (Valle del Cauca)	1.800	2.000	1.875	-		Tuluá (Valle del Cauca)	2.560	2.800	2.680	+	
Pamplona (Norte de Santander)	2.000	3.000	2.611	+		Tunja, Complejo de Servicios del Sur	2.200	2.600	2.442	++	
Pasto, El Potrerillo	2.000	2.400	2.200	+		Valledupar, Mercabastos	2.800	3.200	3.000	-	
Pereira, Mercasa	1.800	2.500	2.075	+		Villavicencio, CAV	2.500	3.400	3.055	-	
San Gil (Santander)	1.800	2.080	1.884	-		Yopal (Casanare)	3.000	3.125	3.063	=	
Santa Marta (Magdalena)	2.000	2.300	2.150	n.d.		<b>Naranja común</b>					
Socorro (Santander)	1.600	2.000	1.867	-		Arauca (Arauca)	1.043	1.087	1.065	-	
Sogamoso (Boyacá)	1.800	2.000	1.900	+		Barranquilla, Barranquillita	960	1.000	973	-	
Tunja, Complejo de Servicios del Sur	1.136	1.455	1.311	-		Cartagena, Bazurto	800	880	840	++	
Valledupar, Mercado Nuevo	2.000	2.200	2.100	=		Chiquinquirá (Boyacá)	333	400	372	+++	
Villavicencio, CAV	1.750	2.500	2.033	-		Cúcuta, Cenabastos	567	667	642	+	
						Cúcuta, La Nueva Sexta	567	667	636	+	
						Ibagué, Plaza La 21	384	416	400	n.d.	
						Montería, Mercado del Sur	560	640	590	-	
						Neiva, Surabastos	368	384	376	-	

**Cuadro 3.** Mercados mayoristas. Precios de venta de frutas frescas (continuación)  
2019 (19 al 25 de octubre)

Productos y mercados	Pesos por kilogramo				Tendencia	Productos y mercados	Pesos por kilogramo				Tendencia
	Mínimo	Máximo	Medio				Mínimo	Máximo	Medio		
<b>Naranja común (continuación)</b>						<b>Papaya hawaiana</b>					
Pamplona (Norte de Santander)	400	400	400	=		Medellín, Central Mayorista de Antioquia	2.500	2.500	2.500	=	
San Gil (Santander)	400	480	418	-		<b>Papaya Maradol</b>					
Santa Bárbara (Antioquia)	300	600	426	+		Arauca (Arauca)	1.300	2.200	1.833	-	
Socorro (Santander)	400	480	427	=		Armenia, Mercar	1.100	1.200	1.133	-	
Sonsón (Antioquia)	400	440	415	-		Bogotá, D.C., Corabastos	1.222	1.667	1.435	-	
Tunja, Complejo de Servicios del Sur	500	533	522	-		Bucaramanga, Centroabastos	1.000	1.200	1.100	-	
Ubaté (Cundinamarca)	1.000	1.000	1.000	++		Buenaventura (Valle del Cauca)	2.000	2.200	2.133	-	
Valledupar, Mercado Nuevo	400	400	400	-		Cali, Cavasa	1.300	1.500	1.392	-	
<b>Naranja Sweet</b>						Cali, Santa Helena	1.200	1.400	1.300	-	
Armenia, Mercar	560	600	587	-		Cartago (Valle del Cauca)	1.300	1.600	1.450	-	
Armenia, Retiro	420	460	440	=		Chiquinquirá (Boyacá)	1.000	1.111	1.060	-	
Bogotá, D.C., Corabastos	1.000	1.150	1.092	+		Cúcuta, Cenabastos	1.200	1.600	1.381	-	
Cali, Cavasa	660	700	688	-		Duitama (Boyacá)	1.333	1.389	1.370	=	
Cali, Santa Helena	640	700	673	-		Ibagué, Plaza La 21	1.100	1.200	1.167	-	
Cartago (Valle del Cauca)	660	740	700	-		Ipiales (Nariño), Ipiales somos todos	1.900	2.200	2.014	-	
Ibagué, Plaza La 21	600	700	627	-		La Ceja (Antioquia)	2.000	2.700	2.379	-	
Neiva, Surabastos	650	800	726	-		La Unión (Nariño)	2.000	2.000	2.000	=	
Pasto, El Potrerillo	800	900	850	=		Manizales, Centro Galerías	1.400	1.600	1.500	-	
Pereira, La 41	600	1.000	746	-		Medellín, Central Mayorista de Antioquia	1.800	2.300	2.033	-	
Pereira, Mercasa	600	800	725	-		Medellín, Plaza Minorista "José María Villa"	800	1.000	844	-	
Popayán, Plaza de mercado del barrio Bolívar	660	700	680	-		Neiva, Surabastos	1.600	1.800	1.667	-	
Tuluá (Valle del Cauca)	740	800	793	-		Palmira (Valle del Cauca)	1.300	1.500	1.400	-	
<b>Naranja Valencia</b>						Pamplona (Norte de Santander)	1.500	1.800	1.650	=	
Barranquilla, Barranquillita	1.080	1.120	1.100	=		Pasto, El Potrerillo	1.800	2.200	2.000	-	
Bogotá, D.C., Corabastos	1.000	1.150	1.092	+		Pereira, La 41	1.200	1.600	1.438	-	
Bucaramanga, Centroabastos	400	480	430	++		Pereira, Mercasa	1.200	1.600	1.331	-	
Bucaramanga, Mercados del centro	400	400	400	=		Popayán, Plaza de mercado del barrio Bolívar	1.200	1.300	1.238	-	
Buenaventura (Valle del Cauca)	1.280	1.280	1.280	=		Rionegro (Antioquia)	2.200	2.500	2.313	-	
Cartagena, Bazurto	880	900	895	+		San Gil (Santander)	1.000	1.250	1.106	-	
Cartago (Valle del Cauca)	460	560	513	-		Socorro (Santander)	1.100	1.250	1.200	=	
Duitama (Boyacá)	900	1.000	967	-		Sogamoso (Boyacá)	1.111	1.389	1.257	-	
Florencia (Caquetá)	560	600	580	-		Tuluá (Valle del Cauca)	1.000	1.300	1.150	-	
Ipiales (Nariño), Ipiales somos todos	750	800	763	-		Tunja, Complejo de Servicios del Sur	1.056	1.222	1.167	+	
La Ceja (Antioquia)	1.000	1.200	1.129	-		Ubaté (Cundinamarca)	1.333	1.333	1.333	n.d.	
Manizales, Centro Galerías	500	700	583	-		Valledupar, Mercado Nuevo	700	900	792	-	
Medellín, Central Mayorista de Antioquia	1.100	1.200	1.181	-		Villavicencio, CAV	850	1.000	904	-	
Medellín, Plaza Minorista "José María Villa"	1.100	1.200	1.154	+		<b>Papaya melona</b>					
Montería, Mercado del Sur	500	760	653	-		Bucaramanga, Centroabastos	1.200	1.400	1.225	-	
Pasto, El Potrerillo	800	900	850	=		Medellín, Central Mayorista de Antioquia	1.400	1.400	1.400	=	
Pereira, Mercasa	600	800	717	-		<b>Papaya redonda</b>					
Rionegro (Antioquia)	1.300	1.500	1.367	+		Bucaramanga, Centroabastos	1.000	1.250	1.125	=	
Sincedejo, Nuevo Mercado	850	925	881	+		Medellín, Central Mayorista de Antioquia	1.400	1.400	1.400	=	
Sogamoso (Boyacá)	1.000	1.200	1.100	-		<b>Papaya tainung</b>					
Tunja, Complejo de Servicios del Sur	840	960	907	-		Barranquilla, Barranquillita	1.000	1.200	1.100	-	
Túquerres (Nariño)	750	825	792	+		Bogotá, D.C., Corabastos	2.000	2.300	2.169	-	
Valledupar, Mercabastos	682	909	763	-		Cartagena, Bazurto	1.300	1.600	1.500	=	
Valledupar, Mercado Nuevo	720	800	782	+		Florencia (Caquetá)	1.300	1.300	1.300	=	
Villavicencio, CAV	560	700	633	-							
Yopal (Casanare)	800	800	800	-							

**Cuadro 3.** Mercados mayoristas. Precios de venta de frutas frescas (continuación)  
2019 (19 al 25 de octubre)

Productos y mercados	Pesos por kilogramo				Tendencia	Productos y mercados	Pesos por kilogramo				Tendencia
	Mínimo	Máximo	Medio				Mínimo	Máximo	Medio		
<b>Papaya tainung (continuación)</b>						<b>Pera importada (continuación)</b>					
Medellín, Central Mayorista de Antioquia	1.200	1.300	1.250	=		Cúcuta, Cenabastos	4.750	5.000	4.958	-	
Medellín, Plaza Minorista "José María Villa"	600	800	694	++		Duitama (Boyacá)	4.737	4.895	4.842	=	
Montería, Mercado del Sur	520	640	560	-		Florencia (Cauquetá)	5.421	5.526	5.474	+	
Santa Marta (Magdalena)	800	900	850	n.d.		Ibagué, Plaza La 21	5.000	5.263	5.088	+	
Sincelejo, Nuevo Mercado	633	700	667	-		Ipiales (Nariño), Ipiales somos todos	5.000	5.158	5.079	=	
Villavicencio, CAV	1.100	1.250	1.156	=		La Unión (Nariño)	4.737	5.000	4.868	=	
						Manizales, Centro Galerías	4.500	5.000	4.719	+	
<b>Patilla</b>						Medellín, Central Mayorista de Antioquia	4.211	5.000	4.622	+	
Armenia, Mercar	800	900	867	+		Montería, Mercado del Sur	5.105	5.895	5.456	-	
Barranquilla, Barranquillita	900	900	900	-		Neiva, Surabastos	5.444	5.833	5.625	+	
Bogotá, D.C., Corabastos	900	1.100	1.000	+		Palmira (Valle del Cauca)	5.000	5.263	5.164	+	
Bucaramanga, Centroabastos	850	900	875	-		Pamplona (Norte de Santander)	5.500	6.000	5.750	-	
Cali, Cavasa	1.100	1.200	1.167	=		Pasto, El Potrerillo	5.000	5.263	5.029	-	
Cali, Santa Helena	900	1.000	950	-		Pereira, La 41	4.400	5.000	4.583	+	
Cartagena, Bazarro	800	850	817	-		Pereira, Mercasa	4.750	4.800	4.767	+	
Cartago (Valle del Cauca)	900	1.000	967	=		Popayán, Plaza de mercado del barrio Bolívar	5.000	5.158	5.059	-	
Cúcuta, Cenabastos	800	1.000	908	=		Rionegro (Antioquia)	4.737	5.263	5.088	+	
Ibagué, Plaza La 21	700	800	717	=		San Gil (Santander)	5.000	5.500	5.333	=	
Medellín, Central Mayorista de Antioquia	700	800	746	-		Sincelejo, Nuevo Mercado	5.000	5.000	5.000	+	
Medellín, Plaza Minorista "José María Villa"	900	1.000	923	-		Sogamoso (Boyacá)	4.737	5.263	4.934	+	
Montería, Mercado del Sur	750	800	788	-		Tuluá (Valle del Cauca)	5.105	5.263	5.184	-	
Palmira (Valle del Cauca)	1.100	1.200	1.167	-		Tunja, Complejo de Servicios del Sur	5.000	5.263	5.158	+	
Pasto, El Potrerillo	1.200	1.300	1.211	+		Valledupar, Mercado Nuevo	5.000	5.000	5.000	=	
Pereira, La 41	900	1.000	975	-		Villavicencio, CAV	4.750	5.000	4.885	=	
Popayán, Plaza de mercado del barrio Bolívar	1.100	1.200	1.150	-		Yopal (Casanare)	5.750	5.750	5.750	=	
Rionegro (Antioquia)	1.000	1.200	1.067	-							
San Gil (Santander)	1.000	1.000	1.000	=		<b>Pera nacional</b>					
Santa Marta (Magdalena)	1.200	1.400	1.300	=		Bogotá, D.C., Corabastos	4.130	4.348	4.253	-	
Sincelejo, Nuevo Mercado	800	850	833	+		Tunja, Complejo de Servicios del Sur	3.391	3.696	3.536	+	
Socorro (Santander)	1.000	1.000	1.000	=							
Tuluá (Valle del Cauca)	1.000	1.000	1.000	-		<b>Piña gold</b>					
Tunja, Complejo de Servicios del Sur	1.500	1.700	1.600	++		Armenia, Mercar	1.300	1.600	1.433	-	
Valledupar, Mercado Nuevo	720	800	765	-		Bogotá, D.C., Corabastos	2.000	2.455	2.252	+	
Villavicencio, CAV	800	1.000	894	+		Bucaramanga, Centroabastos	1.600	1.800	1.725	+	
						Buenaventura (Valle del Cauca)	2.200	2.200	2.200	+	
<b>Patilla baby</b>						Cali, Cavasa	1.600	1.800	1.715	+	
Bogotá, D.C., Corabastos	1.500	1.800	1.689	-		Cali, Santa Helena	1.500	1.600	1.583	+	
Bucaramanga, Centroabastos	2.500	2.625	2.563	+		Cartagena, Bazarro	2.500	2.600	2.544	+	
Cali, Cavasa	1.400	1.500	1.450	-		Cartago (Valle del Cauca)	1.700	2.000	1.833	=	
Medellín, Central Mayorista de Antioquia	1.500	2.000	1.863	-		Chiquinquirá (Boyacá)	2.000	2.545	2.258	+++	
						Cúcuta, Cenabastos	1.800	2.200	1.921	+	
<b>Pera importada</b>						Ibagué, Plaza La 21	1.800	2.000	1.875	+	
Armenia, Mercar	4.750	5.000	4.833	=		Ipiales (Nariño), Ipiales somos todos	1.667	1.667	1.667	-	
Bogotá, D.C., Corabastos	4.500	5.000	4.756	-		La Unión (Nariño)	2.000	2.000	2.000	=	
Bucaramanga, Centroabastos	4.750	4.900	4.825	+		Manizales, Centro Galerías	1.700	2.000	1.788	+	
Buenaventura (Valle del Cauca)	5.263	5.789	5.614	=		Medellín, Central Mayorista de Antioquia	1.800	2.200	1.969	+	
Cali, Cavasa	5.000	5.263	5.132	+		Medellín, Plaza Minorista "José María Villa"	1.200	1.600	1.431	++	
Cali, Santa Helena	4.737	5.000	4.807	+		Montería, Mercado del Sur	1.200	1.400	1.258	-	
Cartagena, Bazarro	5.684	5.895	5.772	-		Neiva, Surabastos	1.700	2.000	1.890	+	
Cartago (Valle del Cauca)	5.000	5.158	5.079	=		Palmira (Valle del Cauca)	1.600	1.800	1.688	+	
Chiquinquirá (Boyacá)	5.000	5.263	5.186	-							



**Cuadro 3.** Mercados mayoristas. Precios de venta de frutas frescas (continuación)  
2019 (19 al 25 de octubre)

Productos y mercados	Pesos por kilogramo				Tendencia	Productos y mercados	Pesos por kilogramo				Tendencia
	Mínimo	Máximo	Medio				Mínimo	Máximo	Medio		
<b>Piña gold (continuación)</b>						<b>Tangelo (continuación)</b>					
Pasto, El Potrerillo	1.500	1.600	1.550		+	Medellín, Central Mayorista de Antioquia	3.000	3.000	3.000		+
Pereira, La 41	2.000	2.000	2.000		=	Pereira, Mercasa	1.200	1.800	1.467		-
Pereira, Mercasa	1.600	2.000	1.778		-	Rionegro (Antioquia)	2.300	2.500	2.392		+
Rionegro (Antioquia)	2.100	2.300	2.208		+	Sogamoso (Boyacá)	1.600	1.800	1.660		+
Santa Marta (Magdalena)	2.000	2.300	2.107		+	Tunja, Complejo de Servicios del Sur	1.280	1.520	1.413		-
Sogamoso (Boyacá)	1.600	1.800	1.675		++	Ubaté (Cundinamarca)	1.500	1.750	1.625		-
Tuluá (Valle del Cauca)	1.700	1.800	1.733		+	Villavicencio, CAV	1.000	1.400	1.238		-
Tunja, Complejo de Servicios del Sur	1.600	1.800	1.696		+						
Ubaté (Cundinamarca)	2.182	2.273	2.227		+++	<b>Tomate de árbol</b>					
<b>Piña manzana</b>						Arauca (Arauca)	2.636	2.955	2.780		-
Cali, Santa Helena	1.500	1.500	1.500		+	Armenia, Mercar	1.840	2.080	1.973		+
Popayán, Plaza de mercado del barrio Bolívar	1.200	1.500	1.333		-	Barranquilla, Barranquillita	1.500	1.700	1.592		-
<b>Piña perolera</b>						Barranquilla, Granabastos	1.600	1.800	1.692		+
Barranquilla, Barranquillita	1.480	1.600	1.563		-	Bogotá, D.C., Corabastos	2.000	2.200	2.015		-
Barranquilla, Granabastos	1.520	1.640	1.587		+	Bucaramanga, Centroabastos	1.520	1.800	1.630		-
Bogotá, D.C., Corabastos	1.031	1.250	1.117		+	Buenaventura (Valle del Cauca)	2.000	2.000	2.000		-
Bucaramanga, Centroabastos	1.000	1.067	1.029		-	Cali, Cavasa	1.500	1.600	1.533		-
Cartagena, Bazurto	1.680	1.880	1.777		-	Cali, Santa Helena	1.500	1.600	1.567		-
Chiquinquirá (Boyacá)	1.167	1.267	1.214		+	Cartagena, Bazurto	1.300	1.500	1.367		+
Cúcuta, Cenabastos	1.267	1.400	1.333		+	Cartago (Valle del Cauca)	1.800	2.000	1.867		-
Duitama (Boyacá)	1.167	1.233	1.211		-	Chiquinquirá (Boyacá)	1.957	2.174	2.056		-
Florencia (Caquetá)	1.607	1.679	1.643		-	Cúcuta, Cenabastos	2.400	2.400	2.400		+
Neiva, Surabastos	1.607	1.714	1.661		=	Duitama (Boyacá)	2.174	2.391	2.228		+
Pamplona (Norte de Santander)	1.500	1.667	1.519		+	Florencia (Caquetá)	2.400	2.560	2.480		=
San Gil (Santander)	833	1.000	874		+	Ibagué, Plaza La 21	1.800	2.000	1.935		+
Santa Marta (Magdalena)	1.720	1.800	1.760		+	Ipiiales (Nariño), Ipiiales somos todos	1.500	2.250	1.844		-
Sincelejo, Nuevo Mercado	1.400	1.400	1.400		=	La Ceja (Antioquia)	1.100	1.400	1.250		-
Socorro (Santander)	833	833	833		-	La Unión (Antioquia)	900	1.300	1.058		-
Sogamoso (Boyacá)	1.167	1.267	1.188		-	La Unión (Nariño)	1.500	1.667	1.583		=
Tunja, Complejo de Servicios del Sur	1.100	1.233	1.166		-	Manizales, Centro Galerías	1.120	1.440	1.265		-
Valledupar, Mercabastos	1.520	1.600	1.587		-	Marinilla (Antioquia)	1.100	1.300	1.183		=
<b>Pitahaya</b>						Medellín, Central Mayorista de Antioquia	1.200	1.600	1.394		-
Arauca (Arauca)	6.400	6.500	6.467		=	Medellín, Plaza Minorista "José María Villa"	1.500	1.700	1.571		-
Bogotá, D.C., Corabastos	5.500	6.000	5.851		+	Montería, Mercado del Sur	1.520	1.800	1.650		-
Bucaramanga, Centroabastos	4.000	4.500	4.250		-	Neiva, Surabastos	1.800	2.000	1.975		-
Cúcuta, Cenabastos	5.500	6.000	5.969		+	Palmira (Valle del Cauca)	1.800	2.200	1.975		=
Medellín, Central Mayorista de Antioquia	5.500	6.000	5.729		+	Pamplona (Norte de Santander)	1.875	2.083	1.944		++
Neiva, Surabastos	4.500	6.300	5.246		++	Pasto, El Potrerillo	1.600	1.700	1.656		+
Sogamoso (Boyacá)	4.500	5.000	4.750		+	Peñol (Antioquia)	1.000	1.200	1.096		-
Tunja, Complejo de Servicios del Sur	5.000	5.500	5.161		++	Pereira, La 41	1.700	1.800	1.729		-
Villavicencio, CAV	6.000	7.000	6.333		=	Pereira, Mercasa	1.400	1.700	1.538		+
<b>Tangelo</b>						Popayán, Plaza de mercado del barrio Bolívar	1.408	1.472	1.440		-
Bogotá, D.C., Corabastos	1.800	2.200	1.942		-	Rionegro (Antioquia)	1.100	1.300	1.175		-
Bucaramanga, Centroabastos	880	1.200	1.060		++	San Gil (Santander)	2.000	2.400	2.200		-
Cartago (Valle del Cauca)	1.500	1.800	1.667		-	San Vicente (Antioquia)	900	1.000	950		-
Manizales, Centro Galerías	1.400	1.500	1.450		-	Santa Marta (Magdalena)	2.000	2.200	2.100		=
						Sincelejo, Nuevo Mercado	1.480	1.600	1.550		-
						Socorro (Santander)	2.000	2.200	2.067		=
						Sogamoso (Boyacá)	2.087	2.304	2.190		-
						Sonsón (Antioquia)	1.000	1.000	1.000		=
						Tuluá (Valle del Cauca)	2.000	2.300	2.188		-

# BOLETÍN SEMANAL PRECIOS MAYORISTAS

**Cuadro 3.** Mercados mayoristas. Precios de venta de frutas frescas (continuación)  
2019 (19 al 25 de octubre)

Productos y mercados	Pesos por kilogramo				Tendencia	Productos y mercados	Pesos por kilogramo				Tendencia
	Mínimo	Máximo	Medio	Precios			Mínimo	Máximo	Medio	Precios	
<b>Tomate de árbol (continuación)</b>						<b>Uva Isabela (continuación)</b>					
Tunja, Complejo de Servicios del Sur	2.174	2.391	2.250		+	Ipiales (Nariño), Ipiales somos todos	2.000	2.160	2.082		-
Túquerres (Nariño)	1.400	1.500	1.444		++	La Unión (Nariño)	2.800	3.200	3.000		-
Valledupar, Mercabastos	1.800	2.000	1.857		-	Medellín, Central Mayorista de Antioquia	2.600	3.400	2.963		-
Villavicencio, CAV	2.200	2.600	2.438		-	Neiva, Surabastos	1.800	2.000	1.933		-
Yopal (Casanare)	2.400	2.400	2.400		-	Palmira (Valle del Cauca)	1.840	2.160	2.020		-
<b>Uchuva con cáscara</b>						Pamplona (Norte de Santander)	3.000	4.000	3.500		-
Bogotá, D.C., Corabastos	2.000	2.500	2.414		+	Pasto, El Potrerillo	2.000	2.400	2.142		-
Bucaramanga, Centroabastos	2.000	3.000	2.675		+	Popayán, Plaza de mercado del barrio Bolívar	2.000	2.080	2.050		-
Cúcuta, Cenabastos	1.700	2.000	1.969		+	Rionegro (Antioquia)	3.000	3.600	3.325		-
Ibagué, Plaza La 21	1.920	2.240	2.007		+	San Gil (Santander)	3.600	3.840	3.680		=
Medellín, Central Mayorista de Antioquia	2.800	3.200	2.896		-	Sincelejo, Nuevo Mercado	2.917	3.333	3.185		-
Pamplona (Norte de Santander)	1.500	1.500	1.500		=	Socorro (Santander)	3.200	4.000	3.733		-
San Gil (Santander)	2.000	2.000	2.000		=	Sogamoso (Boyacá)	2.000	2.400	2.330		-
Socorro (Santander)	2.000	2.000	2.000		=	Tuluá (Valle del Cauca)	2.080	2.240	2.160		-
<b>Uva importada</b>						Tunja, Complejo de Servicios del Sur	2.240	2.800	2.500		-
Arauca (Arauca)	10.000	10.750	10.438		-	Túquerres (Nariño)	2.160	2.240	2.213		-
Bogotá, D.C., Corabastos	8.750	10.000	9.635		-	Ubaté (Cundinamarca)	4.000	4.400	4.200		+
Bucaramanga, Centroabastos	9.375	10.000	9.688		+	Villavicencio, CAV	2.083	3.040	2.455		-
Cali, Santa Helena	8.824	9.412	8.922		+	<b>Uva red globe nacional</b>					
Cartagena, Bazarro	9.333	9.778	9.481		-	Armenia, Mercar	4.000	4.800	4.284		++
Cúcuta, Cenabastos	10.000	10.625	10.469		+	Bogotá, D.C., Corabastos	3.636	5.222	4.517		-
Medellín, Central Mayorista de Antioquia	8.125	10.000	9.487		-	Bucaramanga, Centroabastos	5.333	5.556	5.444		+
San Gil (Santander)	11.250	12.500	12.083		-	Cali, Cavasa	5.000	5.333	5.229		-
Tunja, Complejo de Servicios del Sur	8.500	9.500	8.990		-	Cali, Santa Helena	3.733	4.000	3.956		+
Valledupar, Mercado Nuevo	10.000	10.000	10.000		-	Cartago (Valle del Cauca)	5.000	5.500	5.333		=
Villavicencio, CAV	8.750	10.000	9.385		-	Ibagué, Plaza La 21	4.000	4.400	4.067		-
<b>Uva Isabela</b>						Manizales, Centro Galerías	3.840	4.400	4.260		+
Arauca (Arauca)	3.200	3.440	3.280		-	Medellín, Central Mayorista de Antioquia	3.889	4.667	4.396		-
Armenia, Mercar	2.907	2.996	2.937		=	Montería, Mercado del Sur	5.222	6.111	5.537		+
Bogotá, D.C., Corabastos	2.240	3.520	2.747		-	Pasto, El Potrerillo	2.800	4.000	3.378		-
Bucaramanga, Centroabastos	2.000	2.400	2.200		-	Pereira, Mercasa	3.000	4.500	3.983		-
Cali, Cavasa	2.000	2.240	2.105		-	Popayán, Plaza de mercado del barrio Bolívar	4.474	4.579	4.493		+
Cali, Santa Helena	2.160	2.240	2.227		-	Rionegro (Antioquia)	4.778	5.222	5.005		+
Chiquinquirá (Boyacá)	2.800	4.000	3.287		-	San Gil (Santander)	5.000	5.000	5.000		=
Cúcuta, Cenabastos	3.400	4.000	3.767		+	Socorro (Santander)	5.000	5.455	5.303		=
Duitama (Boyacá)	2.000	2.400	2.267		-	Tuluá (Valle del Cauca)	4.000	4.500	4.300		+
Ibagué, Plaza La 21	2.000	2.240	2.050		-	Villavicencio, CAV	4.000	4.750	4.424		-

**Cuadro 3.** Mercados mayoristas. Precios de venta de frutas frescas (conclusión)  
2019 (19 al 25 de octubre)

Productos y mercados	Pesos por kilogramo				Tendencia
	Mínimo	Máximo	Medio	Precios	
<b>Uva roja</b>					
Duitama (Boyacá)	2.560	2.800	2.720		-
Florencia (Caquetá)	5.800	5.833	5.817		+
Ipiales (Nariño), Ipiales somos todos	3.111	3.667	3.472		-
La Unión (Nariño)	4.800	4.800	4.800		=
Neiva, Surabastos	4.500	5.000	4.850		-
Pereira, Mercasa	7.778	8.889	8.519		+
Sincelejo, Nuevo Mercado	4.000	4.000	4.000		=
Sogamoso (Boyacá)	2.800	3.200	3.000		-
Túquerres (Nariño)	3.333	3.667	3.481		-
<b>Uva verde</b>					
Bogotá, D.C., Corabastos	5.000	6.222	5.587		-
Bucaramanga, Centroabastos	5.333	6.667	5.861		-
Cartago (Valle del Cauca)	5.600	5.840	5.720		+

Productos y mercados	Pesos por kilogramo				Tendencia
	Mínimo	Máximo	Medio	Precios	
<b>Uva verde (continuación)</b>					
Cúcuta, Cenabastos	6.111	6.667	6.389		-
Florencia (Caquetá)	5.800	5.833	5.817		+
Medellín, Central Mayorista de Antioquia	4.889	6.667	6.036		-
Neiva, Surabastos	5.000	6.000	5.875		n.d.
San Gil (Santander)	5.455	5.909	5.606		-
Socorro (Santander)	5.455	5.909	5.568		-
Tunja, Complejo de Servicios del Sur	4.364	5.000	4.687		-
<b>Zapote</b>					
Bucaramanga, Centroabastos	1.600	2.200	2.000		+
Cúcuta, Cenabastos	1.167	1.333	1.278		-
Medellín, Central Mayorista de Antioquia	1.800	2.000	1.863		+
Tunja, Complejo de Servicios del Sur	1.739	1.826	1.768		-
Valledupar, Mercado Nuevo	3.500	4.000	3.750		-

<b>TENDENCIAS</b>			
---	-	+	+++
Variación mayor al -20 %	Variación entre 0 % y -10 %	Variación entre 0 % y 10 %	Variación mayor al 20 %
--	=	++	n. d.
Variación entre -10 % y -20 %	Variación igual a 0 %	Variación entre 10 % y 20 %	No determinado

## TUBÉRCULOS, RAÍCES Y PLÁTANOS

### Mayor oferta de papa superior

En el transcurso de la semana se registró una caída en las cotizaciones de la papa superior en los trece mercados donde se distribuyó. Esta situación se dio como consecuencia de los mayores rendimientos productivos en Samacá, Chíquiza, Soracá, Siachoque, Toca, Ramiriquí, Viracachá, Cómbita, Ventaquemada (Boyacá), Villapinzón, Ubaté, Sibaté, Une, Usme, Chocontá, y Chipaque (Cundinamarca); adicionalmente aumentaron las recolecciones en Cerrito (Santander) y Chitagá (Norte de Santander) para evitar los posibles daños por las lluvias. En Tunja y Neiva, por ejemplo, el kilo se vendió a \$727 y a \$973, respectivamente, lo que significó una reducción del 12,42%, en promedio respecto a la semana pasada.

De igual manera, cayeron los precios mayoristas de las papas única, suprema, betina, parda pastusa, morasurco, rubí e ICA-Huila, las yucas criolla, chirosa e ICA, la arracacha blanca y el plátano hartón maduro. En el caso de la papa única, los comerciantes afirmaron que este comportamiento se debió el incremento en los volúmenes de carga enviados desde las zonas de cultivo de Pasto, Ipiales (Nariño), Samacá, Chíquiza, Soracá, Siachoque, Toca, Ramiriquí, Viracachá, Cómbita, Ventaquemada (Boyacá), Cerrito, Guaca (Santander), Chitagá (Norte de Santander), Ubaté y Villapinzón (Cundinamarca). En Mercabastos en Valledupar, el precio disminuyó un 6,38%, ofreciéndose el kilo a \$807.

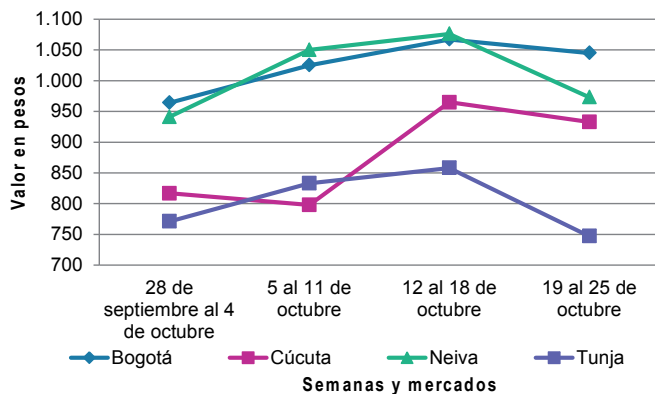
Al mismo tiempo bajaron los precios mayoristas de la papa suprema, conducta que se reflejó en quince de los veinte mercados en donde se comercializó. Según las

fuentes encuestadas, esta situación estuvo determinada por la salida de cosechas en los municipios productores de Túquerres, Guachucal, Ipiales (Nariño), Guaca (Santander), Chitagá (Norte de Santander) y Ubaté (Cundinamarca). De acuerdo a lo anterior, se registró una reducción en las cotizaciones en la ciudad de Armenia, en donde el kilo se ofreció a \$1.087, es decir un 6,53%, menos que la semana pasada.

La misma tendencia se observó en los precios de la yuca criolla, pues cayeron en diez de los diecisiete mercados donde se cotizó esta semana, dicha conducta fue generada por una mayor disponibilidad de producto de primera calidad ofrecido desde Tibú (Norte de Santander), Plato, Ariguaní (Magdalena), Arauquita, Saravena (Arauca) y Mutatá (Antioquia). Por ejemplo en Medellín y Santa Marta, el kilo se comercializó a \$1.541 y \$1.250, de manera respectiva, es decir 6,77% menos en promedio.

En cambio, aumentaron las cotizaciones del plátano guineo y las papas capira, nevada, criolla sucia y limpia. En el caso de esta última, dicho incremento se presentó en veintiocho de los cuarenta y un mercados donde se ofreció, lo cual estuvo relacionado con el menor abastecimiento del tubérculo desde los departamentos de Norte de Santander, Boyacá, Antioquia, Cundinamarca, Valle del Cauca y Santander. En Mercasa en Pereira, por ejemplo, el alza en el precio fue superior al 4,00% y el kilo se comercializó a \$3.595.

**Gráfico 6.** Comportamiento de los precios de papa superior 2019 (28 de septiembre al 25 de octubre)



Fuente: DANE, Sipsa.

**Cuadro 4.** Mercados mayoristas. Precios de venta de tubérculos, raíces y plátanos 2019 (19 al 25 de octubre)

Productos y mercados	Pesos por kilogramo				Tendencia	Productos y mercados	Pesos por kilogramo				Tendencia
	Mínimo	Máximo	Medio				Mínimo	Máximo	Medio		
<b>Arracacha amarilla</b>						<b>Papa Betina</b>					
Arauca (Arauca)	2.000	2.200	2.150	=		Buenaventura (Valle del Cauca)	900	1.000	917	=	
Bogotá, D.C., Corabastos	1.667	2.333	1.917	-		Cali, Cavasa	760	800	794	-	
Bucaramanga, Centroabastos	1.600	1.840	1.700	+		Ipiiales (Nariño), Centro de acopio	600	600	600	-	
Buenaventura (Valle del Cauca)	2.400	2.800	2.467	+		Ipiiales (Nariño), Ipiiales somos todos	600	760	686	-	
Cali, Cavasa	1.500	1.667	1.568	-		Neiva, Surabastos	700	840	768	-	
Cali, Santa Helena	1.500	1.667	1.556	-		Pasto, El Potrerillo	700	800	730	-	
Chiquinquirá (Boyacá)	1.500	1.833	1.708	-		Tunja, Complejo de Servicios del Sur	500	600	547	-	
Cúcuta, Cenabastos	1.800	2.200	2.000	+		<b>Papa capira</b>					
Duitama (Boyacá)	1.667	1.667	1.667	-		Buenaventura (Valle del Cauca)	1.200	1.280	1.220	+	
Florencia (Caquetá)	2.000	2.080	2.040	=		Cali, Cavasa	1.160	1.260	1.195	+	
Ibagué, Plaza La 21	1.440	1.760	1.620	-		Cali, Santa Helena	1.100	1.200	1.160	-	
Neiva, Surabastos	1.600	2.400	1.960	+		Cartago (Valle del Cauca)	1.260	1.300	1.287	+	
Palmira (Valle del Cauca)	1.500	1.917	1.719	+		El Carmen de Viboral (Antioquia)	1.350	1.450	1.400	+	
Pamplona (Norte de Santander)	1.200	1.600	1.422	+		El Santuario (Antioquia)	1.300	1.500	1.421	+	
Popayán, Plaza de mercado del barrio Bolívar	2.000	2.400	2.215	-		Ipiiales (Nariño), Centro de acopio	1.100	1.120	1.103	+	
San Gil (Santander)	1.600	1.920	1.813	++		Ipiiales (Nariño), Ipiiales somos todos	1.100	1.200	1.144	+	
Sogamoso (Boyacá)	1.667	1.833	1.725	-		La Ceja (Antioquia)	1.600	1.730	1.654	-	
Tunja, Complejo de Servicios del Sur	1.417	1.583	1.519	-		La Unión (Antioquia)	1.400	1.500	1.442	+	
Valledupar, Mercabastos	2.000	2.400	2.267	+		Manizales, Centro Galerías	1.000	1.200	1.123	-	
Villavicencio, CAV	2.000	2.200	2.092	-		Marinilla (Antioquia)	1.300	1.500	1.388	+	
Yopal (Casanare)	1.933	1.950	1.942	-		Medellín, Central Mayorista de Antioquia	1.500	1.600	1.561	-	
<b>Arracacha blanca</b>						Medellín, Plaza Minorista "José María Villa"	1.400	1.600	1.538	-	
Armenia, Mercar	1.667	2.000	1.852	-		Montería, Mercado del Sur	1.600	1.700	1.635	+	
Cartago (Valle del Cauca)	2.167	2.250	2.208	=		Palmira (Valle del Cauca)	1.200	1.320	1.263	-	
Ipiiales (Nariño), Ipiiales somos todos	1.200	1.200	1.200	++		Pasto, El Potrerillo	1.100	1.240	1.145	-	
Manizales, Centro Galerías	1.935	2.258	2.110	-		Peñol (Antioquia)	1.400	1.500	1.438	+	
Medellín, Central Mayorista de Antioquia	1.000	1.750	1.328	-		Pereira, Mercasa	1.100	1.360	1.243	n.d.	
Medellín, Plaza Minorista "José María Villa"	1.500	2.000	1.550	-		Popayán, Plaza de mercado del barrio Bolívar	1.200	1.260	1.228	+	
Pasto, El Potrerillo	800	840	804	+		Rionegro (Antioquia)	1.400	1.600	1.538	+	
Pereira, La 41	1.833	2.000	1.917	-		San Vicente (Antioquia)	1.300	1.400	1.325	-	
Pereira, Mercasa	1.917	2.333	2.181	-		Santa Bárbara (Antioquia)	1.500	1.600	1.575	-	
San Vicente (Antioquia)	944	1.000	986	++		Sonsón (Antioquia)	1.400	1.500	1.448	-	
Tuluá (Valle del Cauca)	1.500	1.667	1.625	-		Tuluá (Valle del Cauca)	1.200	1.240	1.213	-	
<b>Ñame diamante</b>						Túquerres (Nariño)	1.100	1.140	1.105	-	
Montería, Mercado del Sur	1.340	1.500	1.420	-		<b>Papa criolla limpia</b>					
Valledupar, Mercabastos	1.400	1.700	1.557	n.d.		Arauca (Arauca)	3.333	3.542	3.490	+	
<b>Ñame espino</b>						Armenia, Mercar	3.167	3.667	3.435	+	
Barranquilla, Barranquillita	1.900	2.000	1.975	-		Barranquilla, Granabastos	3.800	3.840	3.813	+	
Barranquilla, Granabastos	1.760	1.840	1.796	-		Bogotá, D.C., Corabastos	3.778	4.444	4.139	+	
Cartagena, Bazurto	1.600	1.700	1.637	-		Bucaramanga, Centroabastos	2.300	2.800	2.594	-	
Montería, Mercado del Sur	1.560	1.800	1.675	-		Cali, Cavasa	3.000	3.200	3.054	+++	
Santa Marta (Magdalena)	1.800	2.000	1.900	=		Cali, Santa Helena	1.600	3.200	2.333	+++	
Sincelejo, Nuevo Mercado	1.500	1.700	1.608	-		Cartagena, Bazurto	3.720	3.800	3.767	+	
Valledupar, Mercabastos	1.600	1.700	1.672	-		Cartago (Valle del Cauca)	3.400	3.600	3.483	++	
						Cúcuta, Cenabastos	2.000	2.600	2.367	-	



# BOLETÍN SEMANAL PRECIOS MAYORISTAS

**Cuadro 4.** Mercados mayoristas. Precios de venta de tubérculos, raíces y plátanos (continuación)  
2019 (19 al 25 de octubre)

Productos y mercados	Pesos por kilogramo				Tendencia	Productos y mercados	Pesos por kilogramo				Tendencia
	Mínimo	Máximo	Medio				Mínimo	Máximo	Medio		
<b>Papa criolla limpia (continuación)</b>						<b>Papa Morasurco</b>					
Duitama (Boyacá)	3.300	3.400	3.350	-		Ipiales (Nariño), Centro de acopio	700	800	715	-	
El Santuario (Antioquia)	3.800	4.100	3.975	++		La Unión (Nariño)	1.060	1.200	1.130	-	
Florencia (Cauquetá)	3.200	3.400	3.300	=		Pasto, El Potrerillo	900	1.100	992	-	
Ibagué, Plaza La 21	3.200	3.840	3.505	+		<b>Papa nevada</b>					
Ipiales (Nariño), Ipiales somos todos	1.900	2.400	2.133	+++		Cartago (Valle del Cauca)	2.750	3.000	2.859	+	
La Ceja (Antioquia)	3.500	4.000	3.833	+		El Santuario (Antioquia)	2.700	2.700	2.700	-	
La Unión (Antioquia)	3.300	3.600	3.450	+		Marinilla (Antioquia)	3.000	3.200	3.125	+	
La Unión (Nariño)	1.400	1.600	1.500	-		Medellín, Central Mayorista de Antioquia	3.000	3.800	3.319	+	
Manizales, Centro Galerías	3.750	4.167	3.932	+		Peñol (Antioquia)	3.200	3.400	3.244	++	
Marinilla (Antioquia)	3.200	4.000	3.700	+		Pereira, Mercasa	3.467	4.267	3.851	++	
Medellín, Central Mayorista de Antioquia	3.000	4.200	3.610	+		San Vicente (Antioquia)	3.500	3.600	3.575	++	
Medellín, Plaza Minorista "José María Villa"	3.400	4.200	3.731	+		<b>Papa parda pastusa</b>					
Montería, Mercado del Sur	3.800	5.000	4.333	++		Arauca (Arauca)	1.000	1.080	1.037	-	
Neiva, Surabastos	3.400	3.800	3.689	+		Armenia, Mercar	1.040	1.140	1.087	-	
Pamplona (Norte de Santander)	1.600	2.200	1.906	-		Bogotá, D.C., Corabastos	1.100	1.200	1.180	-	
Pereira, La 41	3.200	3.600	3.417	+		Bucaramanga, Centroabastos	800	960	910	=	
Pereira, Mercasa	3.400	4.000	3.595	+		Bucaramanga, Mercados del centro	1.000	1.000	1.000	=	
Rionegro (Antioquia)	3.400	4.000	3.679	-		Cali, Cavasa	1.100	1.160	1.115	-	
San Gil (Santander)	3.200	3.400	3.378	+		Cartago (Valle del Cauca)	1.000	1.060	1.020	+	
San Vicente (Antioquia)	3.900	4.000	3.925	++		Chiquinquirá (Boyacá)	900	960	914	-	
Santa Marta (Magdalena)	3.600	3.800	3.676	+		Cúcuta, Cenabastos	900	1.000	925	-	
Sincelejo, Nuevo Mercado	4.500	4.600	4.528	-		Florencia (Cauquetá)	1.160	1.240	1.200	-	
Socorro (Santander)	3.200	3.400	3.333	++		Ipiales (Nariño), Centro de acopio	960	1.000	993	-	
Sogamoso (Boyacá)	3.200	3.600	3.400	=		La Unión (Nariño)	1.200	1.200	1.200	+	
Sonsón (Antioquia)	2.900	3.100	3.000	-		Manizales, Centro Galerías	1.000	1.120	1.080	-	
Tunja, Complejo de Servicios del Sur	2.800	3.100	2.956	-		Pamplona (Norte de Santander)	800	900	844	-	
Túquerres (Nariño)	1.600	1.800	1.643	+		Pasto, El Potrerillo	1.000	1.200	1.067	-	
Valledupar, Mercabastos	3.400	3.600	3.550	-		Pereira, La 41	800	840	813	-	
Valledupar, Mercado Nuevo	3.400	3.600	3.533	-		Pereira, Mercasa	1.160	1.300	1.228	+	
Villavicencio, CAV	3.000	4.400	3.508	++		Popayán, Plaza de mercado del barrio Bolívar	1.400	1.500	1.448	++	
Yopal (Casanare)	3.792	3.875	3.833	+		San Gil (Santander)	840	1.000	960	-	
<b>Papa criolla sucia</b>						Socorro (Santander)	1.000	1.100	1.017	=	
Barranquilla, Barranquillita	3.660	3.800	3.724	+		Sogamoso (Boyacá)	800	900	850	+	
Bogotá, D.C., Corabastos	3.000	3.600	3.346	+		Tunja, Complejo de Servicios del Sur	640	840	724	-	
Cali, Cavasa	2.600	2.800	2.694	+++		Ubaté (Cundinamarca)	900	1.000	950	+	
Chiquinquirá (Boyacá)	2.400	2.800	2.588	+		Yopal (Casanare)	1.083	1.146	1.115	=	
Ipiales (Nariño), Centro de acopio	2.000	2.200	2.100	+++		<b>Papa Puracé</b>					
Palmira (Valle del Cauca)	1.600	2.400	2.020	+		La Unión (Antioquia)	1.100	1.200	1.164	+	
Pasto, El Potrerillo	1.200	2.000	1.543	+		Montería, Mercado del Sur	1.600	1.667	1.637	-	
Popayán, Plaza de mercado del barrio Bolívar	1.667	2.167	1.944	+++		Sincelejo, Nuevo Mercado	1.440	1.500	1.473	+	
Tuluá (Valle del Cauca)	2.500	3.083	2.813	+++		<b>Papa roja peruana</b>					
Tunja, Complejo de Servicios del Sur	2.300	2.600	2.489	-		Ipiales (Nariño), Centro de acopio	760	800	793	-	
Ubaté (Cundinamarca)	3.000	3.000	3.000	+++							
<b>Papa ICA-Huila</b>											
La Unión (Nariño)	1.300	1.360	1.330	-							
Pasto, El Potrerillo	1.000	1.240	1.124	-							
Túquerres (Nariño)	1.000	1.100	1.050	-							

**Cuadro 4.** Mercados mayoristas. Precios de venta de tubérculos, raíces y plátanos (continuación)  
2019 (19 al 25 de octubre)

Productos y mercados	Pesos por kilogramo				Tendencia	Productos y mercados	Pesos por kilogramo				Tendencia
	Mínimo	Máximo	Medio				Mínimo	Máximo	Medio		
<b>Papa rubi</b>						<b>Papa suprema (continuación)</b>					
Bogotá, D.C., Corabastos	800	900	858		+	Cúcuta, Cenabastos	800	900	829		-
Pereira, La 41	900	1.000	943		=	Florencia (Caquetá)	1.160	1.240	1.200		-
Pereira, Mercasa	800	1.060	918		-	Ibagué, Plaza La 21	900	1.040	980		-
Santa Marta (Magdalena)	900	1.000	966		-	Ipiales (Nariño), Centro de acopio	800	850	806		-
Sincelejo, Nuevo Mercado	760	1.000	903		-	Ipiales (Nariño), Ipiales somos todos	800	900	833		-
Sogamoso (Boyacá)	600	640	613		-	La Unión (Nariño)	1.100	1.200	1.150		+
Tunja, Complejo de Servicios del Sur	540	660	591		-	Palмира (Valle del Cauca)	1.100	1.160	1.125		-
						Pamplona (Norte de Santander)	720	800	767		-
						Pasto, El Potrerillo	900	1.000	935		-
						Popayán, Plaza de mercado del barrio Bolívar	1.360	1.400	1.390		++
						San Gil (Santander)	800	900	871		-
						Socorro (Santander)	900	900	900		=
						Tuluá (Valle del Cauca)	1.040	1.140	1.080		-
						Túquerres (Nariño)	760	840	800		-
<b>Papa R-12 negra</b>						<b>Papa tocarreña</b>					
Bogotá, D.C., Corabastos	900	1.100	1.018		+	Duitama (Boyacá)	900	900	900		+
Bucaramanga, Centroabastos	1.160	1.200	1.190		-	Sogamoso (Boyacá)	1.000	1.000	1.000		n.d.
Cartago (Valle del Cauca)	1.200	1.300	1.273		+	Tunja, Complejo de Servicios del Sur	960	1.040	991		-
Manizales, Centro Galerías	1.000	1.200	1.123		-						
Medellín, Central Mayorista de Antioquia	1.200	1.300	1.271		-						
Neiva, Surabastos	1.040	1.100	1.060		-						
<b>Papa R-12 roja</b>						<b>Papa única</b>					
Barranquilla, Barranquillita	1.300	1.400	1.333		=	Barranquilla, Barranquillita	800	900	862		-
Bogotá, D.C., Corabastos	800	1.000	891		-	Barranquilla, Granabastos	740	900	820		-
Pereira, Mercasa	960	1.120	1.048		-	Bogotá, D.C., Corabastos	700	800	790		-
Tunja, Complejo de Servicios del Sur	760	860	816		+	Bucaramanga, Centroabastos	700	880	794		-
						Bucaramanga, Mercados del centro	900	900	900		=
						Buenaventura (Valle del Cauca)	880	1.040	980		-
						Cali, Cavasa	800	920	861		+
						Cali, Santa Helena	900	960	947		+
						Cartagena, Bazurto	640	760	690		-
						Cartago (Valle del Cauca)	960	1.060	1.007		+
						Cúcuta, Cenabastos	700	900	788		-
						Florencia (Caquetá)	1.080	1.100	1.090		+
						Ipiales (Nariño), Centro de acopio	700	700	700		-
						Ipiales (Nariño), Ipiales somos todos	700	760	713		-
						La Unión (Nariño)	960	960	960		-
						Manizales, Centro Galerías	800	920	867		-
						Neiva, Surabastos	760	880	808		-
						Pamplona (Norte de Santander)	740	800	767		+
						Pasto, El Potrerillo	760	920	845		-
						Pereira, La 41	840	880	850		-
						Pereira, Mercasa	760	880	836		-
						Popayán, Plaza de mercado del barrio Bolívar	860	900	880		+
						Tunja, Complejo de Servicios del Sur	460	600	520		-
						Túquerres (Nariño)	700	740	705		-
						Ubaté (Cundinamarca)	700	700	700		+
						Valledupar, Mercabastos	760	880	807		-
						Valledupar, Mercado Nuevo	760	880	807		-
<b>Papa sabanera</b>											
Bogotá, D.C., Corabastos	1.800	1.900	1.813		+						
Ubaté (Cundinamarca)	1.600	1.600	1.600		=						
<b>Papa San Félix</b>											
Manizales, Centro Galerías	1.400	1.417	1.408		=						
<b>Papa superior</b>											
Bogotá, D.C., Corabastos	1.000	1.160	1.041		-						
Chiquinquirá (Boyacá)	900	900	900		-						
Cúcuta, Cenabastos	900	1.000	925		-						
Duitama (Boyacá)	800	840	813		n.d.						
Florencia (Caquetá)	1.160	1.240	1.200		-						
Ipiales (Nariño), Centro de acopio	900	940	908		-						
Ipiales (Nariño), Ipiales somos todos	900	1.000	950		-						
Neiva, Surabastos	900	1.040	973		-						
Pamplona (Norte de Santander)	800	900	840		-						
Sogamoso (Boyacá)	800	900	820		-						
Tunja, Complejo de Servicios del Sur	660	840	727		-						
Túquerres (Nariño)	900	900	900		-						
Villavicencio, CAV	900	1.040	973		-						
<b>Papa suprema</b>											
Armenia, Mercar	1.040	1.140	1.087		-						
Bogotá, D.C., Corabastos	900	1.000	932		+						
Bucaramanga, Centroabastos	700	860	755		-						
Buenaventura (Valle del Cauca)	1.160	1.200	1.180		-						
Cali, Cavasa	1.040	1.100	1.068		-						
Cali, Santa Helena	960	1.100	1.020		+						

# BOLETÍN SEMANAL PRECIOS MAYORISTAS

**Cuadro 4.** Mercados mayoristas. Precios de venta de tubérculos, raíces y plátanos (continuación)  
2019 (19 al 25 de octubre)

Productos y mercados	Pesos por kilogramo				Tendencia	Productos y mercados	Pesos por kilogramo				Tendencia
	Mínimo	Máximo	Medio				Mínimo	Máximo	Medio		
<b>Plátano comino</b>						<b>Plátano hartón maduro</b>					
Medellín, Central Mayorista de Antioquia	1.000	1.200	1.017		+	<b>(continuación)</b>					
Rionegro (Antioquia)	1.200	1.300	1.210		-	Armenia, Retiro	1.500	1.700	1.578		++
<b>Plátano dominico hartón maduro</b>						Barranquilla, Barranquillita	1.200	1.500	1.400		-
Manizales, Centro Galerías	1.600	1.800	1.700		+	Bogotá, D.C., Corabastos	2.100	2.500	2.352		-
Pereira, La 41	1.600	1.800	1.683		+	Bucaramanga, Centroabastos	2.400	2.560	2.500		+
Pereira, Mercasa	1.500	1.600	1.567		-	Bucaramanga, Mercados del centro	2.400	2.560	2.480		-
<b>Plátano dominico hartón verde</b>						Cali, Cavasa	1.800	1.850	1.803		+
Armenia, Retiro	1.200	1.300	1.233		+	Cali, Santa Helena	1.750	1.800	1.775		+
Cartago (Valle del Cauca)	1.800	1.900	1.825		+	Cartagena, Bazurto	2.000	2.300	2.092		-
Manizales, Centro Galerías	1.600	1.800	1.700		+	Chiquinquirá (Boyacá)	2.250	2.250	2.250		-
Pereira, La 41	1.600	1.800	1.683		+	Cúcuta, Cenabastos	2.286	2.619	2.445		-
Pereira, Mercasa	1.500	1.600	1.567		-	Duitama (Boyacá)	2.150	2.200	2.175		-
<b>Plátano dominico verde</b>						Florencia (Cauquetá)	1.550	1.600	1.575		-
Medellín, Central Mayorista de Antioquia	1.000	1.400	1.240		+	Ibagué, Plaza La 21	1.250	1.800	1.592		-
Santa Bárbara (Antioquia)	667	850	757		+	Ipiales (Nariño), Ipiales somos todos	1.500	1.600	1.550		-
Sonsón (Antioquia)	1.250	1.350	1.288		+	La Ceja (Antioquia)	1.800	2.000	1.938		+
<b>Plátano guineo</b>						Medellín, Central Mayorista de Antioquia	1.700	2.000	1.850		+
Bogotá, D.C., Corabastos	1.000	1.200	1.071		-	Medellín, Plaza Minorista "José María Villa"	1.600	1.800	1.723		+
Cartago (Valle del Cauca)	1.000	1.100	1.013		+	Montería, Mercado del Sur	875	1.000	983		-
La Ceja (Antioquia)	800	1.000	908		=	Neiva, Surabastos	1.600	1.800	1.738		-
Medellín, Central Mayorista de Antioquia	1.000	1.600	1.275		+++	Palmira (Valle del Cauca)	1.750	1.850	1.806		+
Medellín, Plaza Minorista "José María Villa"	900	1.200	1.096		+	Pamplona (Norte de Santander)	2.000	2.350	2.129		-
Neiva, Surabastos	1.100	1.100	1.100		=	Pasto, El Potrerillo	1.400	1.600	1.514		-
Peñol (Antioquia)	467	600	525		++	Pereira, La 41	1.600	1.800	1.683		+
Rionegro (Antioquia)	1.000	1.000	1.000		-	Pereira, Mercasa	1.500	1.600	1.567		-
Santa Bárbara (Antioquia)	600	667	640		+	Popayán, Plaza de mercado del barrio Bolívar	1.600	1.600	1.600		-
Sonsón (Antioquia)	700	750	731		++	Rionegro (Antioquia)	2.000	2.200	2.145		+
Villavicencio, CAV	2.333	2.667	2.556		+	San Gil (Santander)	1.200	1.600	1.298		+
<b>Plátano hartón maduro</b>						Santa Bárbara (Antioquia)	1.500	1.500	1.500		+
Armenia, Mercar	1.000	1.100	1.067		=	Santa Marta (Magdalena)	2.400	2.550	2.450		-
Bogotá, D.C., Corabastos	2.100	2.500	2.352		-	Sincelejo, Nuevo Mercado	1.013	1.125	1.100		-
Cúcuta, Cenabastos	2.286	2.619	2.440		-	Socorro (Santander)	1.360	1.440	1.387		+
Ibagué, Plaza La 21	1.250	1.800	1.592		-	Sogamoso (Boyacá)	2.000	2.250	2.169		-
Medellín, Central Mayorista de Antioquia	1.700	2.200	1.904		+	Tuluá (Valle del Cauca)	1.800	1.900	1.881		+
Medellín, Plaza Minorista "José María Villa"	1.700	1.900	1.781		+	Tunja, Complejo de Servicios del Sur	2.100	2.250	2.171		-
Neiva, Surabastos	1.600	1.800	1.738		-	Valledupar, Mercabastos	1.200	1.500	1.345		-
Pereira, La 41	1.600	1.800	1.683		+	Valledupar, Mercado Nuevo	1.200	1.500	1.350		-
Pereira, Mercasa	1.500	1.600	1.567		-	Villavicencio, CAV	1.920	2.160	2.083		=
Tunja, Complejo de Servicios del Sur	2.100	2.250	2.171		-	Yopal (Casanare)	1.600	1.680	1.640		-
Plátano hartón verde						<b>Plátano hartón verde ecuatoriano</b>					
Arauca (Arauca)	1.800	2.400	2.100		+	Ipiales (Nariño), Ipiales somos todos	1.800	2.000	1.896		-
Armenia, Mercar	1.500	1.600	1.556		-	Pasto, El Potrerillo	1.900	2.000	1.956		-
						Popayán, Plaza de mercado del barrio Bolívar	1.767	1.833	1.811		n.d.
						Túquerres (Nariño)	1.700	1.833	1.772		-

**Cuadro 4.** Mercados mayoristas. Precios de venta de tubérculos, raíces y plátanos (conclusión) 2019 (19 al 25 de octubre)

Productos y mercados	Pesos por kilogramo				Tendencia	Productos y mercados	Pesos por kilogramo				Tendencia
	Mínimo	Máximo	Medio	Precios			Mínimo	Máximo	Medio	Precios	
<b>Plátano hartón verde Eje Cafetero</b>						<b>Yuca criolla (continuación)</b>					
Medellín, Central Mayorista de Antioquia	2.200	2.400	2.275		-	San Gil (Santander)	1.548	1.548	1.548		=
<b>Plátano hartón verde llanero</b>						Santa Marta (Magdalena)	1.250	1.250	1.250		-
Bogotá, D.C., Corabastos	2.500	2.750	2.659		-	Sincelejo, Nuevo Mercado	875	1.000	958		-
Ubaté (Cundinamarca)	2.500	2.750	2.625		+++	Socorro (Santander)	1.200	1.200	1.200		=
<b>Ulluco</b>						Valledupar, Mercabastos	1.025	1.125	1.102		-
Buenaventura (Valle del Cauca)	3.000	4.000	3.333		=	Valledupar, Mercado Nuevo	1.025	1.125	1.088		-
Cali, Cavasa	1.167	1.500	1.323		+	<b>Yuca ICA</b>					
Ipiales (Nariño), Ipiales somos todos	1.000	1.167	1.046		-	Armenia, Mercar	1.200	1.240	1.213		=
Pasto, El Potrerillo	1.000	1.125	1.021		-	Armenia, Retiro	1.120	1.200	1.142		-
Popayán, Plaza de mercado del barrio Bolívar	1.250	1.333	1.271		=	Cali, Cavasa	1.120	1.200	1.158		-
Túquerres (Nariño)	1.000	1.167	1.063		+	Cali, Santa Helena	1.200	1.280	1.240		+
<b>Yuca chirosa</b>						Cartago (Valle del Cauca)	1.320	1.440	1.393		=
Buenaventura (Valle del Cauca)	1.320	1.400	1.373		-	Florencia (Caquetá)	1.600	1.680	1.640		-
Ibagué, Plaza La 21	1.333	1.667	1.479		-	La Unión (Nariño)	1.000	1.000	1.000		=
La Ceja (Antioquia)	1.200	1.450	1.288		-	Manizales, Centro Galerías	1.200	1.400	1.300		-
Medellín, Central Mayorista de Antioquia	1.120	1.700	1.382		-	Neiva, Surabastos	1.600	2.000	1.887		-
Rionegro (Antioquia)	1.000	1.200	1.090		-	Palmira (Valle del Cauca)	1.120	1.200	1.150		-
<b>Yuca criolla</b>						Pasto, El Potrerillo	667	917	815		-
Arauca (Arauca)	1.143	1.257	1.205		+	Pereira, La 41	1.120	1.200	1.187		-
Barranquilla, Barranquillita	1.250	1.375	1.294		-	Pereira, Mercasa	1.080	1.280	1.187		+
Barranquilla, Granabastos	1.300	1.375	1.340		-	Popayán, Plaza de mercado del barrio Bolívar	1.000	1.033	1.004		=
Bucaramanga, Centroabastos	1.429	1.548	1.488		+	Tuluá (Valle del Cauca)	1.200	1.400	1.287		-
Bucaramanga, Mercados del centro	1.548	1.548	1.548		=	<b>Yuca llanera</b>					
Cartagena, Bazurto	1.050	1.200	1.121		-	Bogotá, D.C., Corabastos	1.333	1.667	1.514		-
Cúcuta, Cenabastos	1.647	1.765	1.667		+	Chiquinquirá (Boyacá)	1.433	1.667	1.503		-
Medellín, Central Mayorista de Antioquia	1.400	1.800	1.541		-	Duitama (Boyacá)	1.267	1.267	1.267		-
Medellín, Plaza Minorista "José María Villa"	1.400	1.480	1.447		-	Sogamoso (Boyacá)	1.167	1.333	1.292		-
Montería, Mercado del Sur	1.000	1.250	1.150		++	Tunja, Complejo de Servicios del Sur	1.300	1.400	1.358		+
Pamplona (Norte de Santander)	1.190	1.429	1.329		-	Ubaté (Cundinamarca)	2.000	2.000	2.000		+++
						Villavicencio, CAV	1.000	1.267	1.135		+
						Yopal (Casanare)	1.333	1.333	1.333		=

**TENDENCIAS**

---	-	+	+++
Variación mayor al -20 %	Variación entre 0 % y -10 %	Variación entre 0 % y 10 %	Variación mayor al 20 %
--	=	++	n. d.
Variación entre -10 % y -20 %	Variación igual a 0 %	Variación entre 10 % y 20 %	No determinado

## GRANOS, CÁRNICOS Y PROCESADOS

### Alza en los precios del queso costeño

En la presente semana subieron los precios del queso costeño, lo que estuvo asociado con la menor disponibilidad de leche dadas las condiciones climáticas poco favorables para el óptimo estado de los pastizales; lo anterior causó que se incrementaran las cotizaciones en doce de los veinticinco mercados donde se comercializó el producto. En Manizales y Sincelejo aumentó más del 12,00% por lo que el kilo se vendió a \$10.800 y a \$10.000 respectivamente.

A su vez, crecieron las cotizaciones de algunos cortes de carne de res, como la sobrebarriga y el murillo molida y las costillas de cerdo. Para esta última lo que generó dicho comportamiento fue la mayor rotación en sus inventarios; se vendió producto originario de Amagá y Medellín (Antioquia). Esta tendencia se presentó en nueve de los veinticinco mercados donde se consiguió. Por ejemplo, en la Plaza Minorista "José María Villa" de Medellín, el kilo se vendió a \$14.950, es decir un 4,18%, más.

Al mismo tiempo, se incrementaron los precios de las panelas cuadrada blanca y morena. En el caso de la panela morena, esta conducta se evidenció en trece de los dieciocho mercados donde se encontró. Una caída en el procesamiento de caña panelera desde

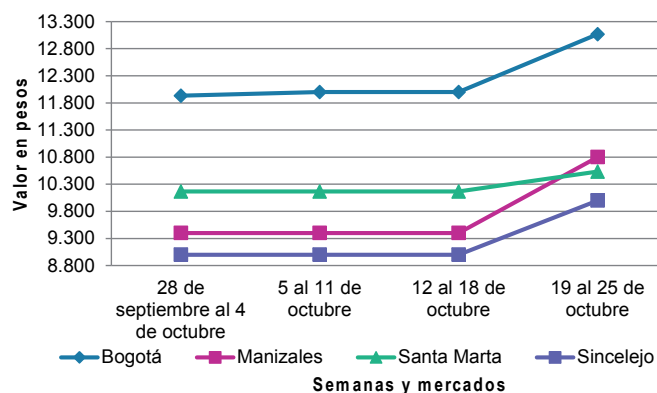


Fuente: DANE

los municipios de Santana, Chitaraqué, Togüí, San José de Pare (Boyacá), Suaita, Barbosa, Mogotes y Ocamonte (Santander) adujo el alza. En Paloquehao en Bogotá, el kilo se vendió a \$1.983, lo que indicó una variación positiva del 3,66%.

Finalmente, las dificultades generadas por las lluvias en los cultivos de caña generaron un menor abastecimiento de azúcar sulfitada, lo que a su vez conllevó al aumento de las cotizaciones en doce de los veintitrés mercados donde se ofertó. Por lo anterior, el precio en Santa Marta, la cotización subió un 7,25% y el kilo se negoció a \$ 2.070.

**Gráfico 7.** Comportamiento de los precios de queso costeño 2019 (28 de septiembre al 25 de octubre)



Fuente: DANE, Sipsa.



**Cuadro 5.** Mercados mayoristas. Precios de venta de granos y cereales 2019 (19 al 25 de octubre)

Productos y mercados	Pesos por kilogramo				Tendencia	Productos y mercados	Pesos por kilogramo				Tendencia
	Mínimo	Máximo	Medio				Mínimo	Máximo	Medio		
<b>Arroz blanco importado</b>						<b>Arroz excelso (continuación)</b>					
Pasto, El Potrerillo	2.622	2.778	2.700	-		Montería, Mercado del Sur	2.800	2.880	2.830	=	
<b>Arroz de primera</b>						Santa Marta (Magdalena)	2.640	2.720	2.680	=	
Armenia, Mercar	2.400	2.480	2.453	=		Sincelejo, Nuevo Mercado	2.480	2.688	2.582	=	
Barranquilla, Barranquillita	2.516	2.578	2.545	=		Valledupar, Mercado Nuevo	2.640	2.760	2.680	+	
Barranquilla, Granabastos	2.587	2.611	2.598	=		<b>Arroz sopa cristal</b>					
Bogotá, D.C., Corabastos	2.540	2.600	2.575	+		Bucaramanga, Centroabastos	1.584	1.680	1.648	+	
Bogotá, D.C., Paloquemao	2.640	2.720	2.693	+		Bucaramanga, Mercados del centro	1.520	1.600	1.573	+	
Bogotá, D.C., Plaza España	2.640	2.720	2.667	+		Montería, Mercado del Sur	1.940	2.000	1.968	=	
Bogotá, D.C., Plaza Las Flores	2.540	2.560	2.553	-		<b>Arveja amarilla seca importada</b>					
Bucaramanga, Mercados del centro	2.760	2.880	2.813	=		Cúcuta, Cenabastos	1.700	1.900	1.833	+	
Buenaventura (Valle del Cauca)	2.720	2.760	2.741	+		Cúcuta, La Nueva Sexta	1.900	2.000	1.967	-	
Cali, La Floresta	2.340	2.640	2.493	+		Ibagué, Plaza La 21	1.600	1.800	1.720	-	
Cali, Santa Helena	2.320	2.560	2.440	+		Pamplona (Norte de Santander)	2.348	2.522	2.464	=	
Cali, Siloé	2.340	2.640	2.475	=		<b>Arveja verde seca importada</b>					
Cartagena, Bazurto	2.489	2.622	2.578	+		Armenia, Mercar	2.511	2.643	2.570	=	
Cartago (Valle del Cauca)	2.680	2.680	2.680	+		Barranquilla, Barranquillita	2.040	2.250	2.135	+	
Cúcuta, Cenabastos	2.800	2.867	2.844	=		Bogotá, D.C., Corabastos	2.000	2.040	2.013	-	
Cúcuta, La Nueva Sexta	2.800	2.800	2.800	=		Bogotá, D.C., Paloquemao	2.640	2.720	2.693	-	
Florencia (Caquetá)	2.600	2.720	2.660	=		Bogotá, D.C., Plaza España	2.400	2.480	2.440	+	
Manizales, Centro Galerías	2.600	2.720	2.630	=		Bucaramanga, Centroabastos	2.000	2.300	2.187	-	
Medellín, Central Mayorista de Antioquia	2.560	2.600	2.590	=		Bucaramanga, Mercados del centro	2.160	2.300	2.230	=	
Medellín, Plaza Minorista "José María Villa"	2.640	2.640	2.640	-		Buenaventura (Valle del Cauca)	1.880	1.960	1.912	-	
Montería, Mercado del Sur	2.444	2.489	2.461	+		Cali, La Floresta	2.320	2.400	2.373	-	
Neiva, Surabastos	2.560	2.600	2.570	+		Cali, Santa Helena	2.240	2.400	2.320	=	
Palmira (Valle del Cauca)	2.320	2.640	2.483	=		Cali, Siloé	2.400	2.560	2.480	+	
Pamplona (Norte de Santander)	2.733	2.800	2.778	=		Cartagena, Bazurto	2.400	2.600	2.500	=	
Pasto, El Potrerillo	2.720	2.800	2.760	=		Cúcuta, Cenabastos	2.100	2.220	2.173	=	
Pereira, Mercasa	2.631	2.760	2.711	=		Cúcuta, La Nueva Sexta	2.100	2.220	2.173	-	
Popayán, Plaza de mercado del barrio Bolívar	2.260	2.320	2.287	-		Manizales, Centro Galerías	2.379	2.643	2.456	=	
Santa Marta (Magdalena)	2.380	2.420	2.400	+		Medellín, Central Mayorista de Antioquia	2.200	2.240	2.230	=	
Sincelejo, Nuevo Mercado	2.340	2.360	2.345	=		Medellín, Plaza Minorista "José María Villa"	2.240	2.320	2.260	=	
Tuluá (Valle del Cauca)	2.404	2.680	2.539	+		Palmira (Valle del Cauca)	2.380	2.400	2.395	+	
Tunja, Complejo de Servicios del Sur	2.440	2.500	2.480	=		Pamplona (Norte de Santander)	2.522	2.522	2.522	=	
Valledupar, Mercado Nuevo	2.340	2.400	2.360	+		Pasto, El Potrerillo	1.840	2.000	1.920	=	
Villavicencio, CAV	2.632	2.640	2.638	=		Pereira, Mercasa	2.250	2.340	2.297	=	
<b>Arroz de segunda</b>						Popayán, Plaza de mercado del barrio Bolívar	2.320	2.400	2.373	=	
Barranquilla, Barranquillita	2.400	2.462	2.431	+		Santa Marta (Magdalena)	2.545	2.909	2.705	=	
Barranquilla, Granabastos	2.360	2.407	2.388	-		Sincelejo, Nuevo Mercado	2.400	2.600	2.500	=	
Bogotá, D.C., Corabastos	2.300	2.360	2.320	+		Tuluá (Valle del Cauca)	2.080	2.240	2.166	-	
Cartagena, Bazurto	2.222	2.333	2.272	-		Tunja, Complejo de Servicios del Sur	2.400	2.500	2.447	-	
Sincelejo, Nuevo Mercado	2.267	2.311	2.289	=		Valledupar, Mercado Nuevo	3.000	3.000	3.000	=	
<b>Arroz excelso</b>						Villavicencio, CAV	2.130	2.522	2.315	-	
Barranquilla, Barranquillita	2.656	2.816	2.754	=		<b>Cuchuco de cebada</b>					
Barranquilla, Granabastos	2.632	2.720	2.694	-		Bucaramanga, Centroabastos	2.392	2.600	2.517	-	
Bucaramanga, Centroabastos	2.672	2.800	2.717	+		Bucaramanga, Mercados del centro	2.400	2.472	2.445	=	
Cartagena, Bazurto	2.768	3.040	2.852	+							
Ibagué, Plaza La 21	2.300	2.600	2.445	=							

**Cuadro 5.** Mercados mayoristas. Precios de venta de granos y cereales (continuación)  
2019 (19 al 25 de octubre)

Productos y mercados	Pesos por kilogramo				Tendencia	Productos y mercados	Pesos por kilogramo				Tendencia
	Mínimo	Máximo	Medio				Mínimo	Máximo	Medio		
<b>Cuchuco de maíz</b>						<b>Frijol cargamento blanco</b>					
Bucaramanga, Centroabastos	2.560	2.720	2.627		+	El Carmen de Viboral (Antioquia)	5.800	6.000	5.925		-
Bucaramanga, Mercados del centro	2.400	2.640	2.557		=	Marinilla (Antioquia)	5.900	6.000	5.975		-
Cali, La Floresta	1.500	1.600	1.533		-	Medellín, Central Mayorista de Antioquia	6.800	7.000	6.875		-
Cali, Santa Helena	1.500	1.600	1.533		=	Medellín, Plaza Minorista "José María Villa"	6.400	6.800	6.600		-
Cali, Siloé	1.600	1.720	1.660		=	Peñol (Antioquia)	6.000	6.100	6.050		-
Florencia (Caquetá)	1.920	2.120	2.020		=	San Vicente (Antioquia)	5.700	6.000	5.875		+
Ibagué, Plaza La 21	2.080	2.460	2.223		+	Sonsón (Antioquia)	6.200	6.300	6.238		+
Montería, Mercado del Sur	1.300	1.400	1.375		=	<b>Frijol cargamento rojo</b>					
Popayán, Plaza de mercado del barrio Bolívar	1.264	1.280	1.275		=	Armenia, Mercar	7.256	7.930	7.577		=
Sincelejo, Nuevo Mercado	1.600	1.800	1.700		=	Bogotá, D.C., Corabastos	5.280	5.600	5.480		-
<b>Frijol bolón</b>						Bogotá, D.C., Paloquemao	6.000	6.240	6.107		-
Armenia, Mercar	8.106	8.233	8.188		=	Bogotá, D.C., Plaza España	6.560	6.880	6.747		+
Bogotá, D.C., Corabastos	5.440	5.760	5.640		-	Bogotá, D.C., Plaza Las Flores	5.600	5.920	5.760		-
Bogotá, D.C., Plaza España	6.800	7.040	6.907		+	Cartago (Valle del Cauca)	5.520	6.000	5.680		-
Bogotá, D.C., Plaza Las Flores	6.400	6.800	6.587		-	El Carmen de Viboral (Antioquia)	5.200	5.400	5.325		-
Bucaramanga, Centroabastos	7.416	7.581	7.499		=	Ibagué, Plaza La 21	5.840	6.080	5.970		=
Cartago (Valle del Cauca)	6.400	6.800	6.520		-	Manizales, Centro Galerías	6.167	7.225	6.652		-
Pereira, Mercasa	6.180	7.500	6.995		=	Marinilla (Antioquia)	5.400	5.500	5.475		=
Popayán, Plaza de mercado del barrio Bolívar	6.960	7.200	7.093		+	Medellín, Central Mayorista de Antioquia	5.800	6.200	6.050		-
Tuluá (Valle del Cauca)	6.736	6.920	6.820		=	Medellín, Plaza Minorista "José María Villa"	6.000	6.400	6.100		-
Tunja, Complejo de Servicios del Sur	6.400	6.560	6.453		+	Peñol (Antioquia)	5.300	5.400	5.350		-
Villavicencio, CAV	6.426	6.848	6.608		-	Pereira, Mercasa	5.910	6.600	6.365		=
<b>Frijol cabeza negra importado</b>						San Vicente (Antioquia)	5.300	5.600	5.475		-
Barranquilla, Barranquillita	4.700	5.010	4.883		+	Tunja, Complejo de Servicios del Sur	4.800	4.960	4.853		-
Cartagena, Bazurto	5.000	5.200	5.075		+	Villavicencio, CAV	6.296	6.661	6.441		-
Santa Marta (Magdalena)	5.091	5.455	5.273		=	<b>Frijol nima calima</b>					
<b>Frijol cabeza negra nacional</b>						Armenia, Mercar	6.388	6.828	6.637		=
Barranquilla, Granabastos	4.300	4.400	4.363		+	Bogotá, D.C., Corabastos	4.320	4.640	4.480		+
Cartagena, Bazurto	4.700	5.100	4.867		+	Bogotá, D.C., Paloquemao	4.800	5.120	4.960		-
Montería, Mercado del Sur	5.000	5.300	5.075		=	Bogotá, D.C., Plaza España	5.040	5.200	5.147		-
Sincelejo, Nuevo Mercado	4.500	5.000	4.675		=	Bogotá, D.C., Plaza Las Flores	5.120	5.280	5.173		-
Valledupar, Mercado Nuevo	5.000	5.000	5.000		+	Cartago (Valle del Cauca)	5.200	5.600	5.387		+
<b>Frijol calima</b>						Florencia (Caquetá)	4.640	4.680	4.660		=
Buenaventura (Valle del Cauca)	4.280	4.480	4.373		+	Manizales, Centro Galerías	5.286	6.167	5.727		=
Cali, La Floresta	5.200	5.400	5.333		=	Medellín, Central Mayorista de Antioquia	4.500	4.600	4.525		+
Cali, Santa Helena	5.040	5.200	5.147		=	Neiva, Surabastos	4.640	4.960	4.800		++
Cali, Siloé	5.200	5.440	5.320		=	Villavicencio, CAV	5.043	5.183	5.125		-
Palmira (Valle del Cauca)	5.200	5.400	5.300		-	<b>Frijol palomito importado</b>					
Pasto, El Potrerillo	3.600	3.648	3.624		+	Barranquilla, Barranquillita	3.620	3.880	3.738		+
Popayán, Plaza de mercado del barrio Bolívar	5.296	5.440	5.392		=	Barranquilla, Granabastos	3.800	3.820	3.810		=
Tuluá (Valle del Cauca)	4.464	4.800	4.586		=	Cartagena, Bazurto	4.800	5.200	5.000		+
						Santa Marta (Magdalena)	4.364	4.727	4.500		=
						<b>Frijol radical</b>					
						Bogotá, D.C., Corabastos	4.000	4.160	4.080		+
						Bogotá, D.C., Paloquemao	4.640	4.800	4.747		-

**Cuadro 5.** Mercados mayoristas. Precios de venta de granos y cereales (continuación)  
2019 (19 al 25 de octubre)

Productos y mercados	Pesos por kilogramo				Tendencia	Productos y mercados	Pesos por kilogramo				Tendencia
	Mínimo	Máximo	Medio				Mínimo	Máximo	Medio		
<b>Frijol radical (continuación)</b>						<b>Lenteja importada (continuación)</b>					
Bucaramanga, Centroabastos	5.340	5.356	5.348	-		Cali, La Floresta	2.400	2.600	2.533	=	
Bucaramanga, Mercados del centro	4.000	4.400	4.233	=		Cali, Santa Helena	2.560	2.720	2.613	=	
Medellín, Central Mayorista de Antioquia	4.100	4.200	4.125	=		Cali, Siloé	2.560	2.720	2.640	-	
<b>Frijol Uribe rosado</b>						Cartagena, Bazurto	2.600	2.800	2.725	+	
Cartago (Valle del Cauca)	4.800	5.200	5.100	+		Cartago (Valle del Cauca)	2.400	2.800	2.532	+	
Medellín, Central Mayorista de Antioquia	3.800	4.000	3.850	++		Cúcuta, Cenabastos	2.360	2.400	2.387	-	
Pereira, Mercasa	3.710	5.000	4.565	=		Cúcuta, La Nueva Sexta	2.417	3.000	2.722	=	
<b>Frijol Zaragoza</b>						Florencia (Caquetá)	2.320	2.480	2.400	=	
Barranquilla, Barranquillita	5.050	5.580	5.333	+		Ibagué, Plaza La 21	2.140	2.240	2.193	-	
Barranquilla, Granabastos	4.980	5.100	5.027	=		Manizales, Centro Galerías	2.775	3.084	2.874	=	
Cartagena, Bazurto	5.200	5.500	5.300	=		Medellín, Central Mayorista de Antioquia	2.320	2.480	2.420	=	
Cúcuta, Cenabastos	5.000	5.500	5.333	=		Medellín, Plaza Minorista "José María Villa"	2.880	2.960	2.900	=	
Cúcuta, La Nueva Sexta	5.000	5.500	5.333	+		Montería, Mercado del Sur	2.660	2.700	2.688	-	
Montería, Mercado del Sur	5.400	5.500	5.448	-		Neiva, Surabastos	2.560	2.720	2.610	-	
Santa Marta (Magdalena)	5.818	6.182	6.045	-		Palmira (Valle del Cauca)	2.560	2.640	2.600	+	
Sincelejo, Nuevo Mercado	5.000	5.600	5.200	+		Pamplona (Norte de Santander)	2.783	2.783	2.783	=	
Valledupar, Mercado Nuevo	6.000	6.000	6.000	=		Pasto, El Potrerillo	2.640	2.800	2.720	=	
<b>Garbanzo importado</b>						Pereira, Mercasa	2.385	2.600	2.476	=	
Arauca (Arauca)	3.750	3.850	3.798	-		Popayán, Plaza de mercado del barrio Bolívar	2.560	2.640	2.587	+	
Armenia, Mercar	3.965	4.185	4.075	=		Santa Marta (Magdalena)	3.091	3.182	3.136	=	
Bogotá, D.C., Corabastos	4.700	4.800	4.767	+		Sincelejo, Nuevo Mercado	2.400	2.600	2.500	=	
Bogotá, D.C., Paloquemao	5.760	6.000	5.893	-		Tuluá (Valle del Cauca)	2.216	2.336	2.298	=	
Bogotá, D.C., Plaza España	4.320	4.480	4.400	=		Tunja, Complejo de Servicios del Sur	2.440	2.500	2.460	-	
Bogotá, D.C., Plaza Las Flores	6.560	6.800	6.720	+		Valledupar, Mercado Nuevo	4.000	4.000	4.000	=	
Bucaramanga, Centroabastos	3.800	3.800	3.800	-		Villavicencio, CAV	2.548	2.739	2.672	-	
Bucaramanga, Mercados del centro	4.880	5.000	4.940	=		<b>Maíz amarillo cáscara</b>					
Cartago (Valle del Cauca)	3.056	3.200	3.128	-		Bogotá, D.C., Corabastos	1.184	1.200	1.196	+	
Cúcuta, Cenabastos	3.800	4.500	4.200	+		Bogotá, D.C., Paloquemao	1.360	1.440	1.387	+	
Medellín, Central Mayorista de Antioquia	2.880	3.200	3.040	=		Cartagena, Bazurto	1.120	1.200	1.170	+	
Medellín, Plaza Minorista "José María Villa"	3.360	3.440	3.400	-		Manizales, Centro Galerías	1.360	1.520	1.413	=	
Neiva, Surabastos	4.320	4.640	4.440	+		Medellín, Central Mayorista de Antioquia	1.350	1.400	1.375	=	
Pamplona (Norte de Santander)	3.739	3.826	3.797	=		Medellín, Plaza Minorista "José María Villa"	1.400	1.400	1.400	=	
Pereira, Mercasa	3.310	4.000	3.640	=		Montería, Mercado del Sur	1.000	1.100	1.055	-	
Tunja, Complejo de Servicios del Sur	4.600	4.800	4.667	=		Neiva, Surabastos	1.129	1.194	1.161	-	
Villavicencio, CAV	3.380	3.704	3.529	-		Pasto, El Potrerillo	875	925	900	=	
<b>Lenteja importada</b>						Sincelejo, Nuevo Mercado	1.022	1.067	1.037	=	
Arauca (Arauca)	2.728	2.760	2.744	++		Sonsón (Antioquia)	1.150	1.200	1.178	+	
Armenia, Mercar	2.869	3.084	2.953	=		Valledupar, Mercado Nuevo	1.300	1.300	1.300	=	
Barranquilla, Barranquillita	2.690	2.810	2.763	++		<b>Maíz amarillo cáscara importado</b>					
Barranquilla, Granabastos	2.360	2.410	2.380	+		Medellín, Central Mayorista de Antioquia	1.050	1.100	1.065	=	
Bogotá, D.C., Corabastos	2.600	2.760	2.687	-		<b>Maíz amarillo trillado</b>					
Bogotá, D.C., Paloquemao	2.880	3.040	2.960	-		Armenia, Mercar	1.500	1.600	1.550	+	
Bogotá, D.C., Plaza España	2.560	2.720	2.640	-		Barranquilla, Barranquillita	1.623	1.738	1.690	-	
Bogotá, D.C., Plaza Las Flores	3.200	3.200	3.200	-		Barranquilla, Granabastos	1.625	1.700	1.668	=	
Bucaramanga, Centroabastos	2.640	2.900	2.780	-		Cali, La Floresta	1.600	1.700	1.633	=	
Bucaramanga, Mercados del centro	2.400	2.600	2.500	=		Cali, Santa Helena	1.600	1.700	1.633	-	
Buenaventura (Valle del Cauca)	2.136	2.200	2.160	+		Cali, Siloé	1.600	1.700	1.650	-	
						Cartagena, Bazurto	1.600	1.700	1.638	-	

**Cuadro 5.** Mercados mayoristas. Precios de venta de granos y cereales (conclusión)  
2019 (19 al 25 de octubre)

Productos y mercados	Pesos por kilogramo				Tendencia	Productos y mercados	Pesos por kilogramo				Tendencia
	Mínimo	Máximo	Medio	Precios			Mínimo	Máximo	Medio	Precios	
<b>Maíz amarillo trillado (continuación)</b>						<b>Maíz blanco trillado (continuación)</b>					
Medellín, Central Mayorista de Antioquia	1.500	1.550	1.525		=	Ibagué, Plaza La 21	1.400	1.460	1.435		-
Medellín, Plaza Minorista "José María Villa"	1.700	1.700	1.700		=	Manizales, Centro Galerías	1.360	1.600	1.493		=
Montería, Mercado del Sur	1.300	1.500	1.400		=	Medellín, Central Mayorista de Antioquia	1.500	1.500	1.500		=
Pereira, Mercasa	1.550	1.710	1.623		=	Medellín, Plaza Minorista "José María Villa"	1.600	1.700	1.675		=
Santa Marta (Magdalena)	1.520	1.680	1.595		=	Montería, Mercado del Sur	1.400	1.600	1.500		=
Sincelejo, Nuevo Mercado	1.289	1.467	1.356		=	Neiva, Surabastos	1.560	1.600	1.590		-
Tuluá (Valle del Cauca)	1.600	1.640	1.610		+	Palmira (Valle del Cauca)	1.500	1.600	1.550		+
						Pereira, Mercasa	1.410	1.510	1.473		=
<b>Maíz blanco cáscara</b>						Popayán, Plaza de mercado del barrio Bolívar	1.540	1.580	1.560		=
Medellín, Central Mayorista de Antioquia	1.300	1.400	1.350		=	Santa Marta (Magdalena)	1.580	1.700	1.653		=
<b>Maíz blanco retronado</b>						Sincelejo, Nuevo Mercado	1.511	1.556	1.539		=
Cartago (Valle del Cauca)	1.440	1.500	1.465		+	Tuluá (Valle del Cauca)	1.460	1.500	1.475		+
<b>Maíz blanco trillado</b>						Tunja, Complejo de Servicios del Sur	1.760	1.840	1.797		+
Armenia, Mercar	1.200	1.260	1.230		=	Valledupar, Mercado Nuevo	1.600	1.600	1.600		+
Barranquilla, Barranquillita	1.625	1.770	1.693		+	Villavicencio, CAV	1.396	1.440	1.411		-
Barranquilla, Granabastos	1.660	1.700	1.684		-	<b>Maíz pira</b>					
Bogotá, D.C., Corabastos	1.500	1.520	1.510		=	Bogotá, D.C., Corabastos	2.240	2.280	2.253		+
Bogotá, D.C., Paloquemao	1.920	2.080	2.000		++	Bogotá, D.C., Paloquemao	2.800	2.880	2.827		+
Bogotá, D.C., Plaza España	1.840	1.920	1.867		+	Bogotá, D.C., Plaza España	2.400	2.464	2.421		+
Cali, La Floresta	1.500	1.600	1.533		=	Bucaramanga, Centroabastos	2.400	2.480	2.433		+
Cali, Santa Helena	1.500	1.600	1.533		=	Bucaramanga, Mercados del centro	2.360	2.500	2.430		=
Cali, Siloé	1.500	1.600	1.550		=	Cúcuta, Cenabastos	2.240	2.500	2.353		=
Cartagena, Bazurto	1.750	1.900	1.831		-	Cúcuta, La Nueva Sexta	2.160	2.360	2.253		-
Cartago (Valle del Cauca)	1.380	1.440	1.415		+	Medellín, Central Mayorista de Antioquia	2.360	2.504	2.416		=
Cúcuta, Cenabastos	1.600	1.600	1.600		=	Medellín, Plaza Minorista "José María Villa"	2.640	2.720	2.700		=
Cúcuta, La Nueva Sexta	1.833	1.917	1.861		=	Montería, Mercado del Sur	2.400	2.800	2.575		-
Florencia (Caquetá)	1.600	1.650	1.625		+	Villavicencio, CAV	2.452	2.739	2.657		+

**TENDENCIAS**

---	-	+	+++
Variación mayor al -20 %	Variación entre 0 % y -10 %	Variación entre 0 % y 10 %	Variación mayor al 20 %
--	=	++	n. d.
Variación entre -10 % y -20 %	Variación igual a 0 %	Variación entre 10 % y 20 %	No determinado

**Cuadro 6.** Mercados mayoristas. Precios de venta de huevos y lácteos 2019 (19 al 25 de octubre)

Productos y mercados	Pesos por kilogramo				Tendencia	Productos y mercados	Pesos por kilogramo				Tendencia
	Mínimo	Máximo	Medio				Mínimo	Máximo	Medio		
<b>Huevo blanco A</b>						<b>Huevo rojo AA</b>					
Buenaventura (Valle del Cauca)	333	350	344	=		Armenia, Mercar	295	310	302	=	
Cartago (Valle del Cauca)	273	277	276	-		Bogotá, D.C., Corabastos	290	310	300	+	
Manizales, Centro Galerías	290	310	295	=		Bogotá, D.C., Paloquemao	300	310	303	-	
Medellín, Central Mayorista de Antioquia	270	280	275	-		Bogotá, D.C., Plaza Las Flores	300	320	308	-	
Medellín, Plaza Minorista "José María Villa"	270	270	270	-		Bucaramanga, Centroabastos	260	280	270	+	
Pereira, La 41	267	267	267	=		Cali, Galería Alameda	317	323	319	-	
						Cali, La Floresta	317	323	321	=	
<b>Huevo blanco AA</b>											
Cartago (Valle del Cauca)	287	290	289	-		Cali, Santa Helena	320	327	323	=	
Manizales, Centro Galerías	300	320	305	=		Cali, Siloé	317	327	323	=	
Medellín, Central Mayorista de Antioquia	290	300	298	=		Cartagena, Bazurto	303	313	308	-	
Medellín, Plaza Minorista "José María Villa"	305	310	308	=		Cartago (Valle del Cauca)	287	290	289	-	
Pereira, La 41	317	317	317	=		Cúcuta, Cenabastos	264	269	267	=	
						Ibagué, Plaza La 21	317	333	325	+	
<b>Huevo blanco B</b>											
Cartago (Valle del Cauca)	260	263	262	-		Medellín, Central Mayorista de Antioquia	290	300	298	=	
Medellín, Central Mayorista de Antioquia	250	260	255	=		Medellín, Plaza Minorista "José María Villa"	270	270	270	-	
Medellín, Plaza Minorista "José María Villa"	235	240	238	=		Montería, Mercado del Sur	300	307	303	+	
Pereira, La 41	250	253	252	=		Neiva, Surabastos	290	300	295	=	
						Palmira (Valle del Cauca)	323	333	327	+	
<b>Huevo blanco extra</b>											
Manizales, Centro Galerías	330	340	338	=		Pamplona (Norte de Santander)	292	292	292	+	
Medellín, Central Mayorista de Antioquia	340	350	345	=		Pasto, El Potrerillo	277	297	288	+	
Medellín, Plaza Minorista "José María Villa"	370	375	373	=		Popayán, Plaza de mercado del barrio Bolívar	310	313	312	-	
Pereira, La 41	347	350	348	=		Sincelejo, Nuevo Mercado	280	283	282	=	
						Tuluá (Valle del Cauca)	285	288	286	=	
<b>Huevo rojo A</b>											
Armenia, Mercar	275	290	282	=		Valledupar, Mercado Nuevo	273	293	280	+	
Bogotá, D.C., Corabastos	270	280	277	+		Villavicencio, CAV	250	266	261	-	
Bogotá, D.C., Paloquemao	280	290	283	-							
Bogotá, D.C., Plaza Las Flores	280	300	288	-		<b>Huevo rojo B</b>					
Bucaramanga, Centroabastos	240	250	245	+		Armenia, Mercar	245	250	248	=	
Cali, Santa Helena	283	290	288	=		Bogotá, D.C., Corabastos	250	260	253	-	
Cali, Siloé	287	290	289	=		Bogotá, D.C., Paloquemao	250	260	253	-	
Cartagena, Bazurto	273	283	280	+		Bogotá, D.C., Plaza Las Flores	270	280	273	=	
Cartago (Valle del Cauca)	273	277	276	-		Bucaramanga, Centroabastos	230	230	230	+	
Cúcuta, Cenabastos	250	256	253	-		Cúcuta, Cenabastos	242	250	246	=	
Ibagué, Plaza La 21	283	300	290	-		Ibagué, Plaza La 21	250	267	261	=	
Medellín, Central Mayorista de Antioquia	270	280	275	-		Medellín, Central Mayorista de Antioquia	250	260	255	=	
Medellín, Plaza Minorista "José María Villa"	270	270	270	-		Medellín, Plaza Minorista "José María Villa"	235	240	238	=	
Montería, Mercado del Sur	280	283	283	+		Montería, Mercado del Sur	267	277	272	+	
Neiva, Surabastos	260	280	270	-		Neiva, Surabastos	240	250	245	-	
Pamplona (Norte de Santander)	258	261	260	+		Sincelejo, Nuevo Mercado	253	257	255	-	
Pasto, El Potrerillo	260	267	263	-		Villavicencio, CAV	230	235	233	+	
Popayán, Plaza de mercado del barrio Bolívar	287	290	288	-							
Sincelejo, Nuevo Mercado	260	263	261	-		<b>Huevo rojo extra</b>					
Tuluá (Valle del Cauca)	262	267	264	-		Armenia, Mercar	330	340	337	=	
Valledupar, Mercado Nuevo	267	287	273	+		Bogotá, D.C., Corabastos	350	350	350	+	
Villavicencio, CAV	240	260	249	+		Bogotá, D.C., Paloquemao	350	360	353	+	
						Bogotá, D.C., Plaza Las Flores	360	390	370	-	
						Cali, Galería Alameda	350	360	357	+	
						Cali, La Floresta	343	350	348	=	
						Cali, Siloé	350	357	352	+	

# BOLETÍN SEMANAL PRECIOS MAYORISTAS

**Cuadro 6.** Mercados mayoristas. Precios de venta de huevos y lácteos (continuación)  
2019 (19 al 25 de octubre)

Productos y mercados	Pesos por kilogramo				Tendencia	Productos y mercados	Pesos por kilogramo				Tendencia
	Mínimo	Máximo	Medio				Mínimo	Máximo	Medio		
<b>Huevo rojo extra (continuación)</b>						<b>Queso campesino (continuación)</b>					
Cúcuta, Cenabastos	300	320	310		+	Medellín, Central Mayorista de Antioquia	12.000	13.000	12.375		=
Ibagué, Plaza La 21	350	367	358		=	Montería, Mercado del Sur	10.000	10.000	10.000		=
Medellín, Central Mayorista de Antioquia	340	350	345		=	Palmira (Valle del Cauca)	10.800	11.000	10.950		+
Medellín, Plaza Minorista "José María Villa"	370	375	373		=	Tuluá (Valle del Cauca)	9.800	10.400	10.000		+
Neiva, Surabastos	310	340	325		=	Villavicencio, CAV	8.000	10.000	9.000		-
Palmira (Valle del Cauca)	367	383	373		-	<b>Queso Caquetá</b>					
Pasto, El Potrerillo	307	317	312		-	Cali, Galería Alameda	12.000	13.000	12.500		=
Villavicencio, CAV	300	310	303		-	Cali, La Floresta	11.500	12.500	12.000		=
<b>Leche en polvo</b>						Cali, Santa Helena	11.700	12.500	12.050		-
Armenia, Mercar	18.625	23.889	20.780		=	Cali, Siloé	11.500	12.500	12.000		=
Barranquilla, Barranquillita	22.717	23.342	23.008		+	Palmira (Valle del Cauca)	12.000	12.500	12.250		+
Barranquilla, Granabastos	22.769	22.917	22.859		-	Popayán, Plaza de mercado del barrio	12.000	12.400	12.200		+
Bogotá, D.C., Corabastos	23.316	23.655	23.492		-	Bolívar					
Bucaramanga, Centroabastos	24.010	24.905	24.457		+	Tuluá (Valle del Cauca)	10.400	10.600	10.467		-
Bucaramanga, Mercados del centro	26.302	27.344	26.823		=	<b>Queso costeño</b>					
Buenaventura (Valle del Cauca)	19.904	25.660	22.719		+	Armenia, Mercar	11.200	11.600	11.333		+
Cali, La Floresta	20.263	24.444	22.323		-	Barranquilla, Barranquillita	9.000	9.500	9.125		+
Cali, Santa Helena	19.825	24.219	22.096		=	Barranquilla, Granabastos	9.000	9.200	9.067		=
Cali, Siloé	20.526	24.306	22.330		+	Bogotá, D.C., Corabastos	11.000	11.200	11.050		-
Cartagena, Bazurto	25.174	25.608	25.456		+	Bogotá, D.C., Paloquemao	13.000	13.200	13.067		+
Cartago (Valle del Cauca)	18.684	23.655	21.340		+	Bogotá, D.C., Plaza España	12.500	12.800	12.633		+
Ibagué, Plaza La 21	18.947	20.526	19.825		-	Bogotá, D.C., Plaza Las Flores	12.000	12.400	12.067		+
Medellín, Central Mayorista de Antioquia	16.167	16.208	16.177		=	Bucaramanga, Mercados del centro	10.000	12.000	10.750		=
Palmira (Valle del Cauca)	19.868	24.566	22.207		+	Buenaventura (Valle del Cauca)	16.000	17.000	16.667		+
Pamplona (Norte de Santander)	14.815	15.556	15.216		=	Cali, Galería Alameda	12.000	13.000	12.500		=
Pasto, El Potrerillo	19.737	20.000	19.868		=	Cali, La Floresta	11.500	12.500	12.000		=
Pereira, Mercasa	25.608	25.861	25.734		=	Cali, Santa Helena	11.700	12.500	12.050		-
Popayán, Plaza de mercado del barrio	19.561	22.569	21.051		=	Cali, Siloé	11.500	12.500	12.000		=
Bolívar						Cartagena, Bazurto	9.400	9.600	9.500		-
Sincelejo, Nuevo Mercado	23.394	23.438	23.416		=	Cartago (Valle del Cauca)	10.600	11.200	10.900		=
Tuluá (Valle del Cauca)	19.211	23.507	21.416		=	Cúcuta, Cenabastos	11.000	12.000	11.500		=
Valledupar, Mercado Nuevo	20.833	22.135	21.484		=	Manizales, Centro Galerías	10.800	10.800	10.800		++
Villavicencio, CAV	24.818	26.519	25.669		+	Medellín, Central Mayorista de Antioquia	11.500	12.600	12.025		=
<b>Queso campesino</b>						Medellín, Plaza Minorista "José María Villa"	10.500	10.500	10.500		=
Armenia, Mercar	11.500	12.000	11.833		=	Montería, Mercado del Sur	11.000	11.000	11.000		-
Bogotá, D.C., Corabastos	8.400	8.600	8.475		+	Palmira (Valle del Cauca)	12.000	12.500	12.250		+
Bogotá, D.C., Paloquemao	9.000	9.200	9.067		+	Santa Marta (Magdalena)	10.000	11.000	10.533		+
Bogotá, D.C., Plaza España	9.000	9.400	9.200		+	Sincelejo, Nuevo Mercado	10.000	10.000	10.000		++
Bogotá, D.C., Plaza Las Flores	8.000	8.800	8.333		+	Valledupar, Mercado Nuevo	9.500	10.500	9.833		+
Bucaramanga, Mercados del centro	10.000	10.000	10.000		=	Villavicencio, CAV	11.000	12.000	11.500		+
Cali, Galería Alameda	10.500	11.500	11.000		=	<b>Queso cuajada</b>					
Cali, La Floresta	10.500	11.500	11.000		=	Armenia, Mercar	7.800	8.000	7.933		+
Cali, Santa Helena	10.500	11.000	10.800		+	Bogotá, D.C., Corabastos	9.500	9.800	9.600		-
Cali, Siloé	10.500	11.000	10.833		=	Bogotá, D.C., Paloquemao	9.000	9.600	9.333		+
Cúcuta, Cenabastos	11.000	12.000	11.500		=	Bogotá, D.C., Plaza Las Flores	8.400	8.600	8.433		-
Florencia (Caquetá)	10.000	10.000	10.000		=	Bucaramanga, Mercados del centro	9.600	10.000	9.800		=
Ibagué, Plaza La 21	8.000	9.000	8.467		-	Buenaventura (Valle del Cauca)	9.600	10.000	9.867		=
Manizales, Centro Galerías	8.400	8.600	8.467		=						



**Cuadro 6.** Mercados mayoristas. Precios de venta de huevos y lácteos (conclusión)  
2019 (19 al 25 de octubre)

Productos y mercados	Pesos por kilogramo				Tendencia	Productos y mercados	Pesos por kilogramo				Tendencia
	Mínimo	Máximo	Medio	Precios			Mínimo	Máximo	Medio	Precios	
<b>Queso cuajada (continuación)</b>						<b>Queso doble crema (continuación)</b>					
Cali, Galería Alameda	7.500	8.000	7.833		=	Bogotá, D.C., Plaza España	10.000	10.400	10.267		+
Cali, La Floresta	7.500	8.000	7.767		=	Bogotá, D.C., Plaza Las Flores	10.400	11.200	10.667		+
Cali, Santa Helena	7.600	8.000	7.750		-	Bucaramanga, Mercados del centro	10.000	11.600	10.650		=
Cali, Siloé	7.500	8.000	7.833		=	Buenaventura (Valle del Cauca)	11.000	12.000	11.667		=
Cartago (Valle del Cauca)	8.400	8.800	8.500		+	Cali, Galería Alameda	11.000	12.000	11.500		=
Cúcuta, Cenabastos	10.000	10.000	10.000		=	Cali, La Floresta	11.000	12.000	11.500		=
Medellín, Central Mayorista de Antioquia	9.500	10.000	9.750		=	Cali, Santa Helena	10.500	11.000	10.825		=
Medellín, Plaza Minorista "José María Villa"	8.000	8.200	8.100		=	Cali, Siloé	10.800	11.500	11.100		-
Palmira (Valle del Cauca)	8.000	9.000	8.500		-	Cúcuta, Cenabastos	10.000	11.000	10.500		=
Popayán, Plaza de mercado del barrio Bolívar	8.000	8.000	8.000		+	Florencia (Caquetá)	10.400	10.400	10.400		=
Tuluá (Valle del Cauca)	8.000	8.400	8.200		=	Ibagué, Plaza La 21	11.000	12.000	11.667		-
Villavicencio, CAV	10.400	11.000	10.750		+	Medellín, Central Mayorista de Antioquia	9.400	10.000	9.773		=
<b>Queso doble crema</b>						Palmira (Valle del Cauca)	11.000	12.000	11.500		-
Armenia, Mercar	12.000	12.500	12.167		=	Popayán, Plaza de mercado del barrio Bolívar	12.000	12.000	12.000		+
Bogotá, D.C., Corabastos	10.000	10.400	10.150		-	Tuluá (Valle del Cauca)	12.000	12.500	12.300		=
Bogotá, D.C., Paloquemao	11.120	11.200	11.173		+	Villavicencio, CAV	11.200	11.200	11.200		=

**TENDENCIAS**

---	-	+	+++
Variación mayor al -20 %	Variación entre 0 % y -10 %	Variación entre 0 % y 10 %	Variación mayor al 20 %
--	=	++	n. d.
Variación entre -10 % y -20 %	Variación igual a 0 %	Variación entre 10 % y 20 %	No determinado

**Cuadro 7.** Mercados mayoristas. Precios de venta de carnes 2019 (19 al 25 de octubre)

Productos y mercados	Pesos por kilogramo				Tendencia	Productos y mercados	Pesos por kilogramo				Tendencia
	Mínimo	Máximo	Medio				Mínimo	Máximo	Medio		
<b>Alas de pollo con costillar</b>						<b>Carne de cerdo, brazo sin hueso</b>					
Armenia, Mercar	5.600	5.800	5.667	-		Barranquilla, Barranquillita	11.000	13.000	12.000	=	
Barranquilla, Barranquillita	3.900	4.200	4.025	-		Bogotá, D.C., Frigorífico Ble Ltda.	10.000	10.700	10.388	+	
Barranquilla, Granabastos	4.300	4.400	4.350	-		Bogotá, D.C., Frigorífico Guadalupe	10.000	10.500	10.250	=	
Bogotá, D.C., Frigorífico Ble Ltda.	4.800	5.000	4.967	-		Bogotá, D.C., Paloquemao	11.000	11.600	11.200	++	
Bogotá, D.C., Frigorífico Guadalupe	4.000	4.000	4.000	-		Bogotá, D.C., Plaza Las Flores	11.200	11.400	11.350	-	
Bogotá, D.C., Plaza Las Flores	3.600	3.900	3.750	-		Buenaventura (Valle del Cauca)	13.000	14.000	13.667	-	
Bucaramanga, Frigoríficos	5.000	5.250	5.125	=		Cali, Santa Helena	9.700	11.000	10.300	-	
Buenaventura (Valle del Cauca)	5.000	5.500	5.333	+		Cartagena, Bazarro	13.200	13.500	13.350	+	
Cali, Galería Alameda	4.400	4.600	4.500	=		Ibagué, Plaza La 21	10.200	11.000	10.775	+	
Cali, Santa Helena	4.300	4.500	4.400	-		Malambo (Atlántico), Carnes y carnes	11.000	11.000	11.000	=	
Cartagena, Bazarro	4.400	4.600	4.500	+		Medellín, Central Mayorista de Antioquia	11.600	12.400	11.850	=	
Florencia (Caquetá)	5.200	5.300	5.250	+		Montería, Mercado del Sur	12.000	13.000	12.750	+	
Ibagué, Plaza La 21	4.600	5.000	4.800	+		Palmira (Valle del Cauca)	10.500	11.000	10.875	-	
Montería, Mercado del Sur	4.000	4.500	4.300	+		Pasto, El Potrerillo	14.000	14.000	14.000	=	
Neiva, Surabastos	4.200	4.400	4.350	=		Pereira, La 41	12.000	13.000	12.667	=	
Palmira (Valle del Cauca)	5.000	5.200	5.150	+		Popayán, Plaza de mercado del barrio Bolívar	11.000	11.000	11.000	+	
Santa Marta (Magdalena)	4.300	4.600	4.467	-		Sincelejo, Nuevo Mercado	11.000	12.000	11.750	=	
Sincelejo, Nuevo Mercado	4.200	4.200	4.200	=		Tuluá (Valle del Cauca)	11.500	13.000	12.250	=	
Tuluá (Valle del Cauca)	5.400	6.000	5.600	=		Valledupar, Mercado Nuevo	12.000	13.000	12.667	-	
Valledupar, Mercado Nuevo	3.800	4.000	3.933	-		Villavicencio, CAV	11.000	11.000	11.000	=	
Villavicencio, CAV	4.800	5.000	4.850	=		Yopal (Casanare)	12.000	12.000	12.000	=	
<b>Alas de pollo sin costillar</b>						<b>Carne de cerdo, cabeza de lomo</b>					
Arauca (Arauca)	5.700	6.000	5.867	=		Bogotá, D.C., Frigorífico Ble Ltda.	10.500	11.200	10.900	+	
Bogotá, D.C., Corabastos	5.800	6.000	5.933	+		Bogotá, D.C., Frigorífico Guadalupe	10.000	10.600	10.275	-	
Bogotá, D.C., Frigorífico Ble Ltda.	6.600	7.000	6.767	-		Bogotá, D.C., Paloquemao	11.000	11.000	11.000	+	
Bogotá, D.C., Frigorífico Guadalupe	6.000	6.300	6.121	-		Bogotá, D.C., Plaza Las Flores	11.600	11.800	11.767	+	
Bogotá, D.C., Paloquemao	6.600	7.400	7.000	=		Cúcuta, Cenabastos	11.000	12.000	11.333	=	
Bogotá, D.C., Plaza Las Flores	6.000	6.300	6.117	=		Cúcuta, La Nueva Sexta	10.000	11.000	10.667	+	
Bucaramanga, Frigoríficos	7.000	7.000	7.000	=		Ibagué, Plaza La 21	10.200	11.000	10.775	+	
Cúcuta, Cenabastos	5.100	5.300	5.233	+		Villavicencio, CAV	11.000	11.000	11.000	=	
Medellín, Central Mayorista de Antioquia	8.000	8.400	8.213	=		Yopal (Casanare)	12.000	12.000	12.000	=	
Medellín, Plaza Minorista "José María Villa"	5.400	5.800	5.600	=							
<b>Carne de cerdo, brazo con hueso</b>						<b>Carne de cerdo, costilla</b>					
Barranquilla, Barranquillita	10.000	10.000	10.000	=		Barranquilla, Barranquillita	10.000	11.000	10.333	=	
Bogotá, D.C., Frigorífico Ble Ltda.	9.500	10.000	9.725	+		Bogotá, D.C., Frigorífico Ble Ltda.	11.000	11.000	11.000	-	
Bogotá, D.C., Frigorífico Guadalupe	9.300	9.500	9.438	+		Bogotá, D.C., Frigorífico Guadalupe	10.500	11.000	10.813	+	
Bogotá, D.C., Paloquemao	10.000	11.000	10.333	++		Bogotá, D.C., Paloquemao	11.600	12.000	11.867	+	
Bogotá, D.C., Plaza Las Flores	10.400	10.600	10.500	-		Bogotá, D.C., Plaza Las Flores	11.800	12.000	11.967	+	
Cartagena, Bazarro	9.300	9.400	9.350	+		Buenaventura (Valle del Cauca)	14.000	14.600	14.400	=	
Cúcuta, Cenabastos	10.000	10.500	10.167	=		Cali, Santa Helena	9.000	10.000	9.575	-	
Malambo (Atlántico), Carnes y carnes	10.000	10.000	10.000	=		Cartagena, Bazarro	9.300	9.400	9.350	+	
Montería, Mercado del Sur	9.600	10.000	9.775	+		Cúcuta, La Nueva Sexta	12.000	12.500	12.167	+	
Sincelejo, Nuevo Mercado	8.000	8.000	8.000	=		Florencia (Caquetá)	15.000	15.000	15.000	=	
Valledupar, Mercado Nuevo	11.000	12.000	11.667	-		Ibagué, Plaza La 21	11.000	13.900	12.175	+	

**Cuadro 7.** Mercados mayoristas. Precios de venta de carnes (continuación)  
2019 (19 al 25 de octubre)

Productos y mercados	Pesos por kilogramo				Tendencia	Productos y mercados	Pesos por kilogramo				Tendencia
	Mínimo	Máximo	Medio				Mínimo	Máximo	Medio		
<b>Carne de cerdo, costilla (continuación)</b>						<b>Carne de cerdo, lomo con hueso</b>					
Malambo (Atlántico), Carnes y carnes	13.000	13.000	13.000		=	Barranquilla, Barranquillita	10.000	11.000	10.333		=
Manizales, Centro Galerías	11.000	11.000	11.000		=	Cartagena, Bazurto	9.300	9.400	9.350		+
Medellín, Central Mayorista de Antioquia	15.500	16.000	15.625		+	Cúcuta, Cenabastos	11.000	12.000	11.333		-
Medellín, Plaza Minorista "José María Villa"	14.600	15.200	14.950		+	Cúcuta, La Nueva Sexta	11.000	11.000	11.000		=
Montería, Mercado del Sur	10.000	11.000	10.375		=	Malambo (Atlántico), Carnes y carnes	11.000	11.000	11.000		=
Palmira (Valle del Cauca)	10.000	10.000	10.000		+	Montería, Mercado del Sur	10.000	11.000	10.250		=
Pasto, El Potrerillo	12.000	12.000	12.000		=	Sincelejo, Nuevo Mercado	8.000	8.000	8.000		=
Pereira, La 41	13.000	14.000	13.667		=	Valledupar, Mercado Nuevo	10.000	10.000	10.000		=
Popayán, Plaza de mercado del barrio Bolívar	10.000	10.000	10.000		=	<b>Carne de cerdo, lomo sin hueso</b>					
Tuluá (Valle del Cauca)	11.500	13.000	12.500		=	Barranquilla, Barranquillita	13.000	15.000	14.000		=
Tunja, Complejo de Servicios del Sur	12.000	13.000	12.667		-	Bogotá, D.C., Frigorífico Ble Ltda.	12.500	13.000	12.913		-
Valledupar, Mercado Nuevo	12.000	13.000	12.333		-	Bogotá, D.C., Frigorífico Guadalupe	12.800	13.000	12.900		-
Villavicencio, CAV	11.000	11.000	11.000		=	Bogotá, D.C., Paloquemao	14.000	14.000	14.000		+
Yopal (Casanare)	12.000	12.000	12.000		=	Bogotá, D.C., Plaza Las Flores	13.600	13.800	13.767		+
<b>Carne de cerdo en canal</b>						Buenaventura (Valle del Cauca)	16.000	16.000	16.000		=
Bogotá, D.C., Frigorífico Guadalupe	7.520	7.680	7.627		+	Cali, Santa Helena	12.800	14.000	13.325		=
Ibagué, Plaza La 21	7.000	7.300	7.150		-	Cartagena, Bazurto	13.200	13.500	13.350		+
Malambo (Atlántico), Carnes y carnes	8.300	8.300	8.300		=	Cúcuta, Cenabastos	12.000	13.000	12.333		=
Pereira, La 41	7.200	7.300	7.267		=	Cúcuta, La Nueva Sexta	12.000	13.000	12.333		-
Popayán, Plaza de mercado del barrio Bolívar	7.100	7.300	7.233		-	Florencia (Caquetá)	16.000	16.000	16.000		=
<b>Carne de cerdo, espinazo</b>						Ibagué, Plaza La 21	12.200	13.000	12.775		-
Buenaventura (Valle del Cauca)	10.000	10.000	10.000		=	Malambo (Atlántico), Carnes y carnes	15.000	15.000	15.000		=
Cali, Santa Helena	6.000	7.000	6.375		-	Manizales, Centro Galerías	13.000	15.000	13.833		+
Cúcuta, Cenabastos	4.000	4.000	4.000		=	Medellín, Central Mayorista de Antioquia	15.200	15.600	15.400		=
Ibagué, Plaza La 21	6.900	8.500	7.600		-	Medellín, Plaza Minorista "José María Villa"	14.800	15.200	15.000		=
Manizales, Centro Galerías	7.000	8.000	7.667		=	Montería, Mercado del Sur	14.000	15.000	14.750		+
Medellín, Central Mayorista de Antioquia	5.600	6.000	5.825		=	Neiva, Surabastos	11.600	12.000	11.900		=
Medellín, Plaza Minorista "José María Villa"	6.000	6.200	6.100		=	Palmira (Valle del Cauca)	14.000	14.000	14.000		+
Montería, Mercado del Sur	10.000	11.000	10.625		=	Pasto, El Potrerillo	15.000	15.000	15.000		=
Neiva, Surabastos	4.000	4.000	4.000		=	Pereira, La 41	15.000	16.000	15.333		=
Palmira (Valle del Cauca)	6.000	7.000	6.500		+	Popayán, Plaza de mercado del barrio Bolívar	13.000	13.400	13.133		=
Pasto, El Potrerillo	6.000	6.000	6.000		=	Sincelejo, Nuevo Mercado	12.000	12.000	12.000		=
Pereira, La 41	8.000	9.000	8.333		=	Tuluá (Valle del Cauca)	15.000	16.000	15.250		-
Popayán, Plaza de mercado del barrio Bolívar	7.000	7.000	7.000		=	Tunja, Complejo de Servicios del Sur	12.000	13.000	12.333		=
Tuluá (Valle del Cauca)	7.000	8.000	7.750		=	Valledupar, Mercado Nuevo	16.000	16.000	16.000		=
Tunja, Complejo de Servicios del Sur	8.000	8.000	8.000		=	<b>Carne de cerdo, perril con hueso</b>					
						Barranquilla, Barranquillita	10.000	11.000	10.333		=
						Bogotá, D.C., Frigorífico Ble Ltda.	10.200	10.500	10.425		-
						Bogotá, D.C., Frigorífico Guadalupe	9.800	10.000	9.925		+

# BOLETÍN SEMANAL PRECIOS MAYORISTAS

**Cuadro 7.** Mercados mayoristas. Precios de venta de carnes (continuación)  
2019 (19 al 25 de octubre)

Productos y mercados	Pesos por kilogramo				Tendencia	Productos y mercados	Pesos por kilogramo				Tendencia
	Mínimo	Máximo	Medio				Mínimo	Máximo	Medio		
<b>Carne de cerdo, pernil con hueso (continuación)</b>						<b>Carne de cerdo, tocino barriga (continuación)</b>					
Bogotá, D.C., Plaza Las Flores	10.400	10.600	10.500	-		Medellín, Plaza Minorista "José María Villa"	13.400	13.600	13.450	=	
Cartagena, Bazurto	9.300	9.400	9.350	+		Neiva, Surabastos	6.000	6.000	6.000	=	
Cúcuta, Cenabastos	10.000	11.000	10.333	=		Palmira (Valle del Cauca)	9.600	10.000	9.800	=	
Cúcuta, La Nueva Sexta	10.000	10.500	10.167	=		Pasto, El Potrerillo	6.000	6.000	6.000	=	
Ibagué, Plaza La 21	10.000	11.000	10.750	+		Pereira, La 41	12.000	12.000	12.000	=	
Malambo (Atlántico), Carnes y carnes	11.000	11.000	11.000	=		Popayán, Plaza de mercado del barrio Bolívar	7.400	7.600	7.467	+	
Montería, Mercado del Sur	10.000	11.000	10.375	=		Tunja, Complejo de Servicios del Sur	8.000	8.500	8.333	+	
Sincelejo, Nuevo Mercado	9.000	9.000	9.000	=		<b>Carne de cerdo, tocino papada (continuación)</b>					
Valledupar, Mercado Nuevo	11.000	12.000	11.667	-		Bogotá, D.C., Frigorífico Ble Ltda.	6.600	7.000	6.900	+	
Villavicencio, CAV	11.000	11.000	11.000	=		Bogotá, D.C., Frigorífico Guadalupe	6.000	7.000	6.688	+	
Yopal (Casanare)	10.000	10.000	10.000	=		Bogotá, D.C., Plaza Las Flores	8.000	8.400	8.133	+	
<b>Carne de cerdo, pernil sin hueso</b>						Buenaventura (Valle del Cauca)	8.000	8.000	8.000	=	
Bogotá, D.C., Frigorífico Ble Ltda.	10.600	11.000	10.800	-		Cali, Santa Helena	7.800	8.200	8.000	+	
Bogotá, D.C., Frigorífico Guadalupe	10.400	11.000	10.775	+		Cúcuta, Cenabastos	8.000	8.000	8.000	-	
Bogotá, D.C., Plaza Las Flores	11.200	11.400	11.350	+		Cúcuta, La Nueva Sexta	8.000	8.000	8.000	=	
Buenaventura (Valle del Cauca)	14.000	14.000	14.000	=		Ibagué, Plaza La 21	6.600	7.900	7.125	=	
Cali, Santa Helena	10.700	12.000	11.300	=		Manizales, Centro Galerías	8.000	9.000	8.667	=	
Cartagena, Bazurto	13.200	13.500	13.350	+		Medellín, Central Mayorista de Antioquia	11.200	12.500	11.825	=	
Cúcuta, Cenabastos	11.000	11.500	11.167	=		Medellín, Plaza Minorista "José María Villa"	10.800	11.000	10.900	=	
Cúcuta, La Nueva Sexta	11.000	11.000	11.000	=		Pereira, La 41	10.000	10.000	10.000	=	
Ibagué, Plaza La 21	10.400	11.900	11.225	=		Tuluá (Valle del Cauca)	8.000	9.000	8.525	+	
Malambo (Atlántico), Carnes y carnes	13.600	13.600	13.600	=		<b>Carne de res, bola de brazo</b>					
Manizales, Centro Galerías	11.000	13.000	12.000	=		Barranquilla, Barranquillita	14.000	14.800	14.375	=	
Medellín, Central Mayorista de Antioquia	13.200	13.500	13.275	=		Barranquilla, Granabastos	14.800	15.000	14.925	+	
Medellín, Plaza Minorista "José María Villa"	14.000	14.600	14.300	=		Bogotá, D.C., Paloquemao	16.000	16.400	16.133	+	
Montería, Mercado del Sur	13.000	13.200	13.050	=		Bucaramanga, Frigoríficos	19.600	20.670	20.135	=	
Palmira (Valle del Cauca)	12.000	12.500	12.125	-		Buenaventura (Valle del Cauca)	16.600	17.000	16.867	=	
Pasto, El Potrerillo	15.000	15.000	15.000	=		Cali, Santa Helena	15.600	16.000	15.850	=	
Pereira, La 41	13.000	14.000	13.667	=		Cartagena, Bazurto	15.600	15.800	15.700	+	
Popayán, Plaza de mercado del barrio Bolívar	12.000	12.000	12.000	+		Cúcuta, Cenabastos	13.000	14.000	13.333	=	
Sincelejo, Nuevo Mercado	11.000	12.000	11.750	=		Cúcuta, La Nueva Sexta	13.000	14.000	13.667	+	
Tuluá (Valle del Cauca)	13.000	14.000	13.750	=		Ibagué, Plaza La 21	14.000	16.900	15.425	-	
Tunja, Complejo de Servicios del Sur	12.000	12.000	12.000	=		Malambo (Atlántico), Carnes y carnes	17.000	17.000	17.000	=	
Villavicencio, CAV	12.000	12.000	12.000	=		Manizales, Centro Galerías	14.000	16.000	15.000	=	
Yopal (Casanare)	12.000	12.000	12.000	=		Medellín, Central Mayorista de Antioquia	19.400	21.800	20.275	=	
<b>Carne de cerdo, tocineta plancha</b>						Montería, Mercado del Sur	14.000	14.500	14.175	=	
Manizales, Centro Galerías	11.000	12.000	11.333	=		Palmira (Valle del Cauca)	15.800	17.000	16.200	-	
<b>Carne de cerdo, tocino barriga</b>						Pasto, El Potrerillo	14.000	15.000	14.667	=	
Bogotá, D.C., Frigorífico Ble Ltda.	10.000	11.000	10.688	+		Pereira, La 41	16.000	17.000	16.667	=	
Bogotá, D.C., Frigorífico Guadalupe	9.800	10.500	10.163	+		Popayán, Plaza de mercado del barrio Bolívar	16.000	16.000	16.000	+	
Bogotá, D.C., Plaza Las Flores	8.800	9.000	8.967	-		Sincelejo, Nuevo Mercado	15.000	15.000	15.000	=	
Florencia (Caquetá)	10.000	10.000	10.000	=		Tuluá (Valle del Cauca)	17.400	18.000	17.725	=	
Ibagué, Plaza La 21	7.000	8.000	7.475	=		Valledupar, Mercado Nuevo	16.000	17.000	16.667	=	
Medellín, Central Mayorista de Antioquia	13.200	14.200	13.675	+							

**Cuadro 7.** Mercados mayoristas. Precios de venta de carnes (continuación)  
2019 (19 al 25 de octubre)

Productos y mercados	Pesos por kilogramo				Tendencia	Productos y mercados	Pesos por kilogramo				Tendencia
	Mínimo	Máximo	Medio				Mínimo	Máximo	Medio		
<b>Carne de res, bola de pierna</b>						<b>Carne de res, cadera</b>					
Barranquilla, Barranquillita	16.000	16.000	16.000		+	Barranquilla, Barranquillita	15.400	16.800	15.925		=
Barranquilla, Granabastos	16.700	17.000	16.900		+	Barranquilla, Granabastos	16.700	17.200	16.925		+
Bogotá, D.C., Frigorífico Ble Ltda.	14.000	15.000	14.738		-	Bogotá, D.C., Frigorífico Ble Ltda.	14.000	15.000	14.738		-
Bogotá, D.C., Frigorífico Guadalupe	14.800	15.000	14.850		+	Bogotá, D.C., Frigorífico Guadalupe	14.800	15.000	14.850		+
Bogotá, D.C., Paloquemao	16.000	16.400	16.133		+	Bogotá, D.C., Paloquemao	16.000	16.400	16.133		+
Bucaramanga, Frigoríficos	20.670	20.750	20.710		=	Bucaramanga, Frigoríficos	21.200	21.670	21.435		=
Buenaventura (Valle del Cauca)	17.000	18.000	17.667		+	Buenaventura (Valle del Cauca)	17.000	18.000	17.667		+
Cali, Santa Helena	15.800	16.500	16.175		=	Cali, Santa Helena	16.000	17.000	16.475		=
Cartagena, Bazurto	15.600	15.800	15.700		+	Cartagena, Bazurto	15.600	15.800	15.700		+
Cúcuta, Cenabastos	13.000	14.000	13.333		=	Cúcuta, Cenabastos	13.000	14.000	13.667		+
Cúcuta, La Nueva Sexta	14.000	14.500	14.167		=	Ibagué, Plaza La 21	14.400	15.000	14.825		-
Florencia (Caquetá)	16.000	16.000	16.000		=	Malambo (Atlántico), Carnes y carnes	17.000	17.000	17.000		=
Ibagué, Plaza La 21	14.400	15.800	15.050		-	Manizales, Centro Galerías	15.000	17.000	16.000		=
Malambo (Atlántico), Carnes y carnes	16.800	16.800	16.800		+	Medellín, Central Mayorista de Antioquia	19.200	21.800	20.000		=
Manizales, Centro Galerías	16.000	17.000	16.333		=	Medellín, Plaza Minorista "José María Villa"	20.000	21.500	20.750		=
Medellín, Central Mayorista de Antioquia	19.000	21.800	20.175		=	Montería, Mercado del Sur	14.000	15.000	14.425		=
Medellín, Plaza Minorista "José María Villa"	18.800	19.000	18.900		=	Palmira (Valle del Cauca)	15.600	17.000	16.100		-
Montería, Mercado del Sur	14.000	15.000	14.375		=	Pasto, El Potrerillo	14.000	15.000	14.667		=
Neiva, Surabastos	14.000	14.000	14.000		=	Pereira, La 41	17.000	17.000	17.000		=
Palmira (Valle del Cauca)	16.000	17.000	16.750		+	Popayán, Plaza de mercado del barrio Bolívar	16.000	16.400	16.267		+
Pasto, El Potrerillo	15.000	15.000	15.000		=	Sincelejo, Nuevo Mercado	15.000	15.000	15.000		=
Pereira, La 41	17.000	17.000	17.000		=	Tuluá (Valle del Cauca)	17.400	18.000	17.800		=
Popayán, Plaza de mercado del barrio Bolívar	16.000	16.000	16.000		+	Valledupar, Mercado Nuevo	16.000	17.000	16.667		+
Sincelejo, Nuevo Mercado	15.000	15.000	15.000		=	Villavicencio, CAV	14.000	14.000	14.000		=
Tuluá (Valle del Cauca)	17.400	18.000	17.725		=	Yopal (Casanare)	14.000	14.000	14.000		=
Valledupar, Mercado Nuevo	16.000	17.000	16.667		=						
Villavicencio, CAV	14.000	14.000	14.000		=	<b>Carne de res, centro de pierna</b>					
Yopal (Casanare)	14.000	14.000	14.000		=	Barranquilla, Barranquillita	15.800	16.000	15.950		=
						Barranquilla, Granabastos	15.900	16.200	16.025		-
						Bogotá, D.C., Frigorífico Ble Ltda.	14.000	15.000	14.738		-
						Bogotá, D.C., Frigorífico Guadalupe	14.800	15.000	14.850		+
						Bogotá, D.C., Paloquemao	16.000	16.400	16.133		+
						Bucaramanga, Frigoríficos	21.200	21.670	21.435		=
						Cartagena, Bazurto	15.600	15.800	15.700		+
						Cúcuta, Cenabastos	13.000	14.000	13.333		=
						Cúcuta, La Nueva Sexta	14.000	15.000	14.333		-
						Ibagué, Plaza La 21	14.800	16.900	15.425		=
						Malambo (Atlántico), Carnes y carnes	15.800	15.800	15.800		=
						Manizales, Centro Galerías	17.000	17.000	17.000		=
						Medellín, Central Mayorista de Antioquia	19.000	21.800	20.150		=
						Medellín, Plaza Minorista "José María Villa"	18.500	19.000	18.750		+
						Montería, Mercado del Sur	15.000	15.000	15.000		=
						Pereira, La 41	17.000	17.000	17.000		=
						Sincelejo, Nuevo Mercado	15.000	15.000	15.000		=
						Valledupar, Mercado Nuevo	16.000	17.000	16.667		=
						Villavicencio, CAV	14.000	14.000	14.000		=
						Yopal (Casanare)	14.000	14.000	14.000		=

**Cuadro 7.** Mercados mayoristas. Precios de venta de carnes (continuación)  
2019 (19 al 25 de octubre)

Productos y mercados	Pesos por kilogramo				Tendencia	Productos y mercados	Pesos por kilogramo				Tendencia
	Mínimo	Máximo	Medio				Mínimo	Máximo	Medio		
<b>Carne de res, chatas</b>						<b>Carne de res, costilla (continuación)</b>					
Barranquilla, Barranquillita	17.000	18.000	17.625	=		Medellín, Plaza Minorista "José María Villa"	8.400	9.500	8.925	=	
Barranquilla, Granabastos	17.300	17.600	17.450	+		Montería, Mercado del Sur	6.400	6.600	6.475	=	
Bogotá, D.C., Frigorífico Ble Ltda.	18.000	19.000	18.500	+		Pasto, El Potrerillo	12.000	12.000	12.000	=	
Bogotá, D.C., Frigorífico Guadalupe	18.000	18.500	18.063	+		Pereira, La 41	6.000	7.000	6.333	=	
Bogotá, D.C., Paloquemao	19.600	20.000	19.867	+		Popayán, Plaza de mercado del barrio Bolívar	7.800	8.000	7.867	-	
Bucaramanga, Frigoríficos	29.900	30.600	30.250	=		Valledupar, Mercado Nuevo	10.000	10.000	10.000	=	
Cali, Santa Helena	18.000	19.000	18.375	=		Villavicencio, CAV	9.000	9.000	9.000	=	
Cartagena, Bazurto	15.600	15.800	15.700	+		Yopal (Casanare)	9.000	9.000	9.000	=	
Cúcuta, Cenabastos	17.000	18.000	17.333	=		<b>Carne de res en canal</b>					
Cúcuta, La Nueva Sexta	17.000	17.000	17.000	=		Arauca (Arauca)	10.000	11.000	10.333	=	
Ibagué, Plaza La 21	17.000	19.900	18.225	-		Ibagué, Plaza La 21	8.800	8.960	8.860	-	
Malambo (Atlántico), Carnes y carnes	21.500	21.500	21.500	=		Malambo (Atlántico), Carnes y carnes	8.900	8.900	8.900	=	
Medellín, Central Mayorista de Antioquia	29.500	32.600	30.350	+		Popayán, Plaza de mercado del barrio Bolívar	8.300	8.400	8.367	+	
Medellín, Plaza Minorista "José María Villa"	27.000	29.000	27.875	=		<b>Carne de res, falda</b>					
Montería, Mercado del Sur	15.000	16.000	15.500	=		Barranquilla, Barranquillita	13.500	14.200	13.925	=	
Palmira (Valle del Cauca)	18.000	19.000	18.500	-		Barranquilla, Granabastos	11.400	11.500	11.450	+	
Pasto, El Potrerillo	14.000	15.000	14.667	=		Bogotá, D.C., Frigorífico Ble Ltda.	12.000	12.000	12.000	+	
Pereira, La 41	19.000	20.000	19.667	=		Bogotá, D.C., Frigorífico Guadalupe	11.500	12.500	12.000	+	
Popayán, Plaza de mercado del barrio Bolívar	16.400	16.600	16.533	+		Bogotá, D.C., Paloquemao	13.600	14.000	13.867	+	
Sincelejo, Nuevo Mercado	15.000	15.000	15.000	=		Buenaventura (Valle del Cauca)	14.000	14.000	14.000	=	
Tuluá (Valle del Cauca)	21.000	24.000	22.333	+		Cali, Santa Helena	7.500	8.000	7.825	=	
Valledupar, Mercado Nuevo	18.000	18.000	18.000	=		Cartagena, Bazurto	12.700	13.000	12.875	=	
Villavicencio, CAV	15.000	15.000	15.000	=		Cúcuta, Cenabastos	13.000	13.000	13.000	=	
Yopal (Casanare)	14.000	14.000	14.000	=		Cúcuta, La Nueva Sexta	13.000	13.000	13.000	=	
<b>Carne de res, cogote</b>						Ibagué, Plaza La 21	12.000	13.900	12.825	-	
Bogotá, D.C., Frigorífico Ble Ltda.	11.400	12.000	11.800	+		Malambo (Atlántico), Carnes y carnes	13.500	13.500	13.500	=	
Bogotá, D.C., Frigorífico Guadalupe	10.700	11.000	10.938	-		Manizales, Centro Galerías	10.000	10.000	10.000	=	
Bogotá, D.C., Paloquemao	12.000	12.000	12.000	=		Medellín, Central Mayorista de Antioquia	18.000	21.200	19.100	=	
Bucaramanga, Frigoríficos	15.400	15.900	15.650	=		Medellín, Plaza Minorista "José María Villa"	17.600	17.800	17.700	=	
Ibagué, Plaza La 21	9.000	10.500	9.600	+		Montería, Mercado del Sur	10.000	12.000	10.750	=	
Manizales, Centro Galerías	11.000	13.000	11.667	=		Palmira (Valle del Cauca)	9.600	10.000	9.900	-	
Montería, Mercado del Sur	12.000	13.000	12.250	=		Pasto, El Potrerillo	12.000	13.000	12.333	=	
Pereira, La 41	12.000	13.000	12.333	+		Pereira, La 41	12.000	12.000	12.000	=	
<b>Carne de res, costilla</b>						Popayán, Plaza de mercado del barrio Bolívar	8.000	8.000	8.000	=	
Barranquilla, Barranquillita	8.500	8.700	8.575	=		Tuluá (Valle del Cauca)	10.000	11.000	10.625	=	
Bogotá, D.C., Frigorífico Ble Ltda.	11.400	12.000	11.775	-		<b>Carne de res, lomo de brazo</b>					
Bogotá, D.C., Frigorífico Guadalupe	11.000	11.500	11.250	-		Bogotá, D.C., Paloquemao	14.000	15.000	14.667	+	
Bogotá, D.C., Paloquemao	13.000	13.000	13.000	+		Cúcuta, Cenabastos	13.000	13.000	13.000	=	
Bucaramanga, Frigoríficos	16.700	18.750	17.725	+		Cúcuta, La Nueva Sexta	13.000	13.000	13.000	=	
Buenaventura (Valle del Cauca)	10.600	11.000	10.867	=		Montería, Mercado del Sur	13.000	14.000	13.500	=	
Cali, Santa Helena	7.000	8.000	7.625	=		Pasto, El Potrerillo	14.000	15.000	14.333	-	
Cartagena, Bazurto	7.400	7.700	7.525	=		Pereira, La 41	15.000	16.000	15.333	=	
Cúcuta, Cenabastos	9.500	10.000	9.667	+		Popayán, Plaza de mercado del barrio Bolívar	16.000	16.000	16.000	+	
Cúcuta, La Nueva Sexta	9.000	10.000	9.333	-		Sincelejo, Nuevo Mercado	11.000	11.000	11.000	=	
Ibagué, Plaza La 21	8.000	9.500	8.850	+		Valledupar, Mercado Nuevo	16.000	17.000	16.333	=	
Malambo (Atlántico), Carnes y carnes	9.400	9.400	9.400	=							
Manizales, Centro Galerías	8.000	9.000	8.667	=							
Medellín, Central Mayorista de Antioquia	12.700	13.800	13.000	+							



**Cuadro 7.** Mercados mayoristas. Precios de venta de carnes (continuación)  
2019 (19 al 25 de octubre)

Productos y mercados	Pesos por kilogramo				Tendencia	Productos y mercados	Pesos por kilogramo				Tendencia
	Mínimo	Máximo	Medio				Mínimo	Máximo	Medio		
<b>Carne de res, lomo fino</b>						<b>Carne de res, morrillo (continuación)</b>					
Barranquilla, Barranquillita	20.000	22.000	20.750	=		Medellín, Central Mayorista de Antioquia	16.500	17.500	16.900	=	
Barranquilla, Granabastos	20.000	21.000	20.675	-		Montería, Mercado del Sur	10.000	11.000	10.375	=	
Bogotá, D.C., Frigorífico Ble Ltda.	23.800	24.500	24.163	+		Palmira (Valle del Cauca)	13.800	14.000	13.950	+	
Bogotá, D.C., Frigorífico Guadalupe	23.000	25.000	23.688	+		Pasto, El Potrerillo	12.000	12.000	12.000	=	
Bogotá, D.C., Paloquemao	23.000	24.000	23.667	+		Pereira, La 41	14.000	15.000	14.333	=	
Bucaramanga, Frigoríficos	42.500	43.000	42.750	=		Popayán, Plaza de mercado del barrio Bolívar	12.000	12.000	12.000	=	
Buenaventura (Valle del Cauca)	22.000	22.000	22.000	=		Tuluá (Valle del Cauca)	13.500	14.000	13.750	=	
Cartagena, Bazurto	18.000	20.000	19.250	-		Villavicencio, CAV	10.000	10.000	10.000	=	
Cúcuta, Cenabastos	17.000	18.000	17.333	+		Yopal (Casanare)	11.000	11.000	11.000	=	
Cúcuta, La Nueva Sexta	17.000	17.000	17.000	=		<b>Carne de res, muchacho</b>					
Ibagué, Plaza La 21	20.000	22.000	20.875	+		Barranquilla, Barranquillita	14.000	15.000	14.750	=	
Malambo (Atlántico), Carnes y carnes	26.000	26.000	26.000	=		Barranquilla, Granabastos	16.000	16.400	16.225	-	
Manizales, Centro Galerías	17.000	18.000	17.667	=		Bogotá, D.C., Frigorífico Ble Ltda.	17.000	18.000	17.375	-	
Medellín, Central Mayorista de Antioquia	41.200	45.800	42.625	=		Bogotá, D.C., Frigorífico Guadalupe	17.000	18.000	17.500	+	
Medellín, Plaza Minorista "José María Villa"	37.600	39.800	38.450	=		Bogotá, D.C., Paloquemao	17.600	18.000	17.867	+	
Montería, Mercado del Sur	19.000	21.000	20.000	=		Bucaramanga, Frigoríficos	22.300	22.350	22.325	=	
Palmira (Valle del Cauca)	18.000	20.000	18.875	+		Buenaventura (Valle del Cauca)	17.000	17.000	17.000	+	
Pasto, El Potrerillo	15.000	15.000	15.000	=		Cali, Santa Helena	14.800	16.000	15.325	=	
Pereira, La 41	19.000	20.000	19.667	=		Cartagena, Bazurto	15.600	15.800	15.700	+	
Popayán, Plaza de mercado del barrio Bolívar	20.000	20.000	20.000	=		Cúcuta, Cenabastos	13.000	13.000	13.000	=	
Sincelejo, Nuevo Mercado	16.000	16.000	16.000	=		Cúcuta, La Nueva Sexta	14.000	14.000	14.000	=	
Tuluá (Valle del Cauca)	29.000	30.000	29.333	=		Ibagué, Plaza La 21	14.000	15.900	14.975	=	
Valledupar, Mercado Nuevo	20.000	20.000	20.000	+		Malambo (Atlántico), Carnes y carnes	17.000	17.000	17.000	=	
Villavicencio, CAV	18.000	18.000	18.000	=		Manizales, Centro Galerías	15.000	17.000	16.000	=	
Yopal (Casanare)	16.000	16.000	16.000	-		Medellín, Central Mayorista de Antioquia	19.000	20.200	19.425	=	
<b>Carne de res molida, murillo</b>						Medellín, Plaza Minorista "José María Villa"	18.600	19.000	18.775	=	
Bogotá, D.C., Frigorífico Ble Ltda.	11.000	12.000	11.763	+		Montería, Mercado del Sur	14.000	15.000	14.425	=	
Bogotá, D.C., Frigorífico Guadalupe	10.000	11.500	10.750	+		Palmira (Valle del Cauca)	15.000	16.000	15.500	-	
Bogotá, D.C., Paloquemao	12.000	12.000	12.000	=		Pasto, El Potrerillo	14.000	15.000	14.667	=	
Bucaramanga, Frigoríficos	14.700	14.800	14.750	=		Pereira, La 41	17.000	17.000	17.000	=	
Cúcuta, Cenabastos	11.000	12.000	11.333	=		Popayán, Plaza de mercado del barrio Bolívar	15.400	15.600	15.467	=	
Cúcuta, La Nueva Sexta	11.000	11.500	11.167	+		Sincelejo, Nuevo Mercado	15.000	15.000	15.000	=	
Florencia (Caquetá)	10.000	10.000	10.000	=		Tuluá (Valle del Cauca)	16.400	18.000	17.100	=	
Ibagué, Plaza La 21	9.400	11.000	10.575	+		Valledupar, Mercado Nuevo	16.000	16.000	16.000	=	
Neiva, Surabastos	9.400	10.000	9.750	+		Villavicencio, CAV	14.000	14.000	14.000	=	
Villavicencio, CAV	10.000	10.000	10.000	=		Yopal (Casanare)	14.000	14.000	14.000	=	
Yopal (Casanare)	10.000	10.000	10.000	=		<b>Carne de res, murillo</b>					
<b>Carne de res, morrillo</b>						Bogotá, D.C., Frigorífico Ble Ltda.	11.000	12.000	11.313	+	
Bogotá, D.C., Frigorífico Ble Ltda.	11.800	12.200	11.975	-		Bogotá, D.C., Frigorífico Guadalupe	10.800	11.500	11.013	+	
Bogotá, D.C., Frigorífico Guadalupe	11.200	12.000	11.625	=		Bogotá, D.C., Paloquemao	12.000	12.000	12.000	=	
Bogotá, D.C., Paloquemao	14.000	14.000	14.000	=		Bucaramanga, Frigoríficos	14.200	14.700	14.450	=	
Buenaventura (Valle del Cauca)	13.000	13.000	13.000	=		Cúcuta, Cenabastos	11.000	12.000	11.667	+	
Cali, Santa Helena	11.700	13.000	12.300	=		Cúcuta, La Nueva Sexta	11.000	11.500	11.167	+	
Cúcuta, Cenabastos	12.000	13.000	12.667	+		Ibagué, Plaza La 21	10.000	11.000	10.700	+	
Cúcuta, La Nueva Sexta	12.000	13.000	12.667	-		Manizales, Centro Galerías	12.000	14.000	12.667	=	
Florencia (Caquetá)	12.000	12.000	12.000	=		Medellín, Central Mayorista de Antioquia	16.200	17.000	16.625	=	
Ibagué, Plaza La 21	10.900	11.900	11.200	+		Montería, Mercado del Sur	11.000	12.000	11.500	=	
Malambo (Atlántico), Carnes y carnes	12.500	12.500	12.500	=							

**Cuadro 7.** Mercados mayoristas. Precios de venta de carnes (continuación)  
2019 (19 al 25 de octubre)

Productos y mercados	Pesos por kilogramo				Tendencia	Productos y mercados	Pesos por kilogramo				Tendencia
	Mínimo	Máximo	Medio				Mínimo	Máximo	Medio		
<b>Carne de res, murillo (continuación)</b>						<b>Carne de res, punta de anca (continuación)</b>					
Neiva, Surabastos	9.000	9.000	9.000	=		Ibagué, Plaza La 21	16.500	18.000	17.125	=	
Villavicencio, CAV	10.000	10.000	10.000	=		Malambo (Atlántico), Carnes y carnes	22.800	22.800	22.800	=	
Yopal (Casanare)	10.000	10.000	10.000	=		Manizales, Centro Galerías	18.000	18.000	18.000	=	
<b>Carne de res, paletero</b>						Medellín, Central Mayorista de Antioquia	31.400	32.600	31.775	=	
Bogotá, D.C., Paloquemao	14.000	15.000	14.333	+		Medellín, Plaza Minorista "José María Villa"	30.000	31.000	30.500	=	
Cúcuta, Cenabastos	13.000	13.000	13.000	=		Montería, Mercado del Sur	17.500	19.000	18.125	=	
Cúcuta, La Nueva Sexta	13.000	13.000	13.000	=		Palmira (Valle del Cauca)	19.000	20.000	19.500	+	
Ibagué, Plaza La 21	11.000	13.000	12.300	=		Pasto, El Potrerillo	15.000	15.000	15.000	=	
Malambo (Atlántico), Carnes y carnes	11.800	11.800	11.800	=		Pereira, La 41	17.000	19.000	18.000	=	
Manizales, Centro Galerías	12.500	15.000	13.833	=		Popayán, Plaza de mercado del barrio Bolívar	19.000	19.000	19.000	+	
Medellín, Central Mayorista de Antioquia	19.000	21.200	19.600	+		Sincelejo, Nuevo Mercado	15.000	15.000	15.000	=	
Montería, Mercado del Sur	14.000	15.000	14.375	=		Tuluá (Valle del Cauca)	21.000	24.000	22.333	+	
Pereira, La 41	15.000	16.000	15.333	+		Valledupar, Mercado Nuevo	19.000	20.000	19.333	+	
Sincelejo, Nuevo Mercado	13.000	13.000	13.000	=		Villavicencio, CAV	14.000	14.000	14.000	=	
Valledupar, Mercado Nuevo	13.000	14.000	13.667	=		Yopal (Casanare)	14.000	14.000	14.000	=	
<b>Carne de res, pecho</b>						<b>Carne de res, sobrecarriga</b>					
Bogotá, D.C., Frigorífico Ble Ltda.	12.000	12.800	12.225	-		Barranquilla, Barranquillita	13.800	14.000	13.950	=	
Bogotá, D.C., Frigorífico Guadalupe	12.000	13.000	12.538	-		Barranquilla, Granabastos	13.200	13.500	13.350	+	
Bogotá, D.C., Paloquemao	14.000	14.000	14.000	+		Bogotá, D.C., Frigorífico Ble Ltda.	13.000	13.000	13.000	+	
Bucaramanga, Frigoríficos	15.700	15.850	15.775	=		Bogotá, D.C., Frigorífico Guadalupe	12.000	13.000	12.438	-	
Buenaventura (Valle del Cauca)	14.000	14.000	14.000	=		Bogotá, D.C., Paloquemao	14.000	15.000	14.667	+	
Cali, Santa Helena	12.500	14.000	13.250	-		Bucaramanga, Frigoríficos	17.500	17.900	17.700	=	
Cúcuta, Cenabastos	12.000	13.000	12.333	-		Buenaventura (Valle del Cauca)	14.000	14.000	14.000	=	
Cúcuta, La Nueva Sexta	13.000	13.000	13.000	=		Cali, Santa Helena	13.000	14.000	13.625	+	
Ibagué, Plaza La 21	12.800	14.000	13.425	+		Cartagena, Bazurto	12.700	13.000	12.875	=	
Manizales, Centro Galerías	12.000	12.000	12.000	=		Cúcuta, Cenabastos	13.000	14.000	13.333	+	
Medellín, Central Mayorista de Antioquia	15.000	16.500	15.875	+		Cúcuta, La Nueva Sexta	13.000	14.000	13.667	+	
Medellín, Plaza Minorista "José María Villa"	13.200	14.000	13.750	+		Florencia (Cauquetá)	13.000	13.000	13.000	=	
Montería, Mercado del Sur	11.000	12.000	11.550	=		Ibagué, Plaza La 21	12.000	14.000	12.850	+	
Palmira (Valle del Cauca)	14.000	14.000	14.000	=		Malambo (Atlántico), Carnes y carnes	15.300	15.300	15.300	=	
Pasto, El Potrerillo	12.000	12.000	12.000	=		Manizales, Centro Galerías	13.000	14.000	13.333	=	
Pereira, La 41	12.000	13.000	12.667	=		Medellín, Central Mayorista de Antioquia	15.200	16.400	15.900	+	
Popayán, Plaza de mercado del barrio Bolívar	13.000	13.400	13.133	+		Medellín, Plaza Minorista "José María Villa"	14.800	15.200	15.000	=	
Tuluá (Valle del Cauca)	13.500	14.000	13.800	=		Montería, Mercado del Sur	11.000	12.000	11.500	=	
Valledupar, Mercado Nuevo	13.000	14.000	13.667	=		Neiva, Surabastos	10.000	10.000	10.000	=	
<b>Carne de res, punta de anca</b>						Palmira (Valle del Cauca)	13.800	14.000	13.950	-	
Barranquilla, Barranquillita	17.000	17.800	17.425	=		Pasto, El Potrerillo	12.000	13.000	12.333	=	
Barranquilla, Granabastos	17.500	18.000	17.800	-		Pereira, La 41	14.000	15.000	14.333	=	
Bogotá, D.C., Frigorífico Ble Ltda.	17.000	18.000	17.750	-		Popayán, Plaza de mercado del barrio Bolívar	13.000	13.400	13.133	+	
Bogotá, D.C., Frigorífico Guadalupe	17.500	19.000	18.000	+		Sincelejo, Nuevo Mercado	11.000	11.000	11.000	=	
Bogotá, D.C., Paloquemao	18.000	18.000	18.000	=		Tuluá (Valle del Cauca)	15.000	16.000	15.375	=	
Bucaramanga, Frigoríficos	29.500	31.050	30.275	=		Valledupar, Mercado Nuevo	13.000	13.000	13.000	-	
Buenaventura (Valle del Cauca)	18.000	18.000	18.000	+		Villavicencio, CAV	12.000	12.000	12.000	=	
Cali, Santa Helena	18.500	20.500	19.500	-		Yopal (Casanare)	12.000	12.000	12.000	=	
Cartagena, Bazurto	15.600	15.800	15.700	+		<b>Menudencias de pollo</b>					
Cúcuta, Cenabastos	15.000	17.000	16.000	=		Armenia, Mercar	4.000	5.400	4.467	=	
Cúcuta, La Nueva Sexta	16.000	18.000	17.000	=		Cúcuta, Cenabastos	3.000	4.090	3.545	=	

**Cuadro 7.** Mercados mayoristas. Precios de venta de carnes (continuación)  
2019 (19 al 25 de octubre)

Productos y mercados	Pesos por kilogramo				Tendencia	Productos y mercados	Pesos por kilogramo				Tendencia
	Mínimo	Máximo	Medio				Mínimo	Máximo	Medio		
<b>Menudencias de pollo (continuación)</b>						<b>Pechuga de pollo (continuación)</b>					
Florencia (Caquetá)	1.800	1.800	1.800	=		Santa Marta (Magdalena)	7.800	7.900	7.833	+	
Ibagué, Plaza La 21	1.000	1.200	1.067	-		Sincelejo, Nuevo Mercado	7.400	7.600	7.500	=	
Montería, Mercado del Sur	1.800	1.800	1.800	-		Tuluá (Valle del Cauca)	9.200	10.000	9.550	=	
Neiva, Surabastos	1.600	1.600	1.600	=		Valledupar, Mercado Nuevo	6.900	7.200	7.033	=	
Pasto, El Potrerillo	1.000	1.000	1.000	=		Villavicencio, CAV	8.000	8.000	8.000	=	
Popayán, Plaza de mercado del barrio Bolívar	1.100	1.100	1.100	=		<b>Pierna pernil con rabadilla</b>					
Villavicencio, CAV	1.400	1.400	1.400	=		Arauca (Arauca)	4.500	4.500	4.500	=	
<b>Muslos de pollo con rabadilla</b>						Armenia, Mercar	6.200	6.600	6.400	=	
Medellín, Plaza Minorista "José María Villa"	5.000	5.500	5.250	=		Barranquilla, Barranquillita	3.900	4.000	3.975	+	
<b>Muslos de pollo sin rabadilla</b>						Barranquilla, Granabastos	3.900	4.000	3.950	-	
Arauca (Arauca)	5.700	5.800	5.733	=		Bogotá, D.C., Frigorífico Ble Ltda.	6.000	6.400	6.100	+	
Bogotá, D.C., Corabastos	6.000	6.200	6.067	-		Bogotá, D.C., Frigorífico Guadalupe	6.500	6.700	6.617	++	
Bogotá, D.C., Frigorífico Ble Ltda.	7.000	7.600	7.233	-		Bogotá, D.C., Paloquemao	5.600	6.200	5.933	-	
Bogotá, D.C., Frigorífico Guadalupe	6.800	7.000	6.892	+		Bogotá, D.C., Plaza Las Flores	5.400	5.600	5.550	=	
Bogotá, D.C., Paloquemao	7.200	8.000	7.667	+		Bucaramanga, Frigoríficos	5.000	5.700	5.350	-	
Bogotá, D.C., Plaza Las Flores	5.400	5.600	5.550	-		Buenaventura (Valle del Cauca)	4.500	4.800	4.700	+	
Bucaramanga, Frigoríficos	8.200	8.400	8.300	=		Cali, Galería Alameda	4.800	5.000	4.933	+	
Medellín, Central Mayorista de Antioquia	8.400	8.900	8.600	=		Cali, Santa Helena	4.600	4.800	4.700	+	
Villavicencio, CAV	6.600	7.000	6.900	+		Cartagena, Bazurto	3.700	4.300	4.000	+	
<b>Pechuga de pollo</b>						Cúcuta, Cenabastos	3.800	4.400	4.167	+	
Arauca (Arauca)	7.000	7.200	7.033	-		Florencia (Caquetá)	5.300	5.300	5.300	-	
Armenia, Mercar	8.600	9.200	8.867	=		Ibagué, Plaza La 21	5.400	5.800	5.667	-	
Barranquilla, Barranquillita	7.200	7.600	7.350	+		Medellín, Central Mayorista de Antioquia	5.700	6.200	5.975	=	
Barranquilla, Granabastos	8.000	8.000	8.000	+		Medellín, Plaza Minorista "José María Villa"	4.200	4.400	4.300	=	
Bogotá, D.C., Corabastos	8.000	8.600	8.267	+		Montería, Mercado del Sur	4.000	4.200	4.075	+	
Bogotá, D.C., Frigorífico Ble Ltda.	9.400	9.800	9.633	+		Neiva, Surabastos	5.000	5.400	5.250	+	
Bogotá, D.C., Frigorífico Guadalupe	8.600	8.800	8.710	+		Palmira (Valle del Cauca)	5.000	5.000	5.000	+	
Bogotá, D.C., Paloquemao	8.600	9.800	9.267	-		Pasto, El Potrerillo	5.400	5.800	5.600	=	
Bogotá, D.C., Plaza Las Flores	8.400	8.700	8.583	+		Santa Marta (Magdalena)	4.000	4.300	4.167	-	
Bucaramanga, Frigoríficos	8.600	9.650	9.125	-		Sincelejo, Nuevo Mercado	4.200	4.200	4.200	=	
Buenaventura (Valle del Cauca)	7.800	8.400	8.200	-		Tuluá (Valle del Cauca)	5.600	6.000	5.750	=	
Cali, Galería Alameda	7.600	7.700	7.633	=		Valledupar, Mercado Nuevo	3.400	3.700	3.533	=	
Cali, Santa Helena	7.300	7.600	7.425	=		Villavicencio, CAV	5.600	5.800	5.650	-	
Cartagena, Bazurto	7.800	8.200	8.000	+		<b>Pierna pernil sin rabadilla</b>					
Cúcuta, Cenabastos	7.200	7.400	7.300	=		Bogotá, D.C., Corabastos	6.600	7.000	6.800	+	
Florencia (Caquetá)	7.700	7.800	7.750	+		Bogotá, D.C., Frigorífico Ble Ltda.	7.200	7.400	7.333	-	
Ibagué, Plaza La 21	7.600	8.400	8.000	=		Bogotá, D.C., Frigorífico Guadalupe	7.000	7.200	7.083	+	
Manizales, Centro Galerías	7.600	8.200	7.925	=		Bogotá, D.C., Paloquemao	7.200	8.000	7.600	-	
Medellín, Central Mayorista de Antioquia	10.200	10.400	10.300	=		Bogotá, D.C., Plaza Las Flores	6.000	6.200	6.033	+	
Medellín, Plaza Minorista "José María Villa"	7.600	7.800	7.700	=		Bucaramanga, Frigoríficos	6.800	7.550	7.175	=	
Montería, Mercado del Sur	7.800	7.800	7.800	=		<b>Piernas de pollo</b>					
Neiva, Surabastos	7.800	8.000	7.950	=		Armenia, Mercar	7.200	7.600	7.333	+	
Palmira (Valle del Cauca)	8.500	8.800	8.625	-		Bogotá, D.C., Corabastos	6.800	7.200	7.000	+	
Pasto, El Potrerillo	10.000	10.400	10.133	=		Bogotá, D.C., Frigorífico Ble Ltda.	8.600	9.000	8.900	+	
Popayán, Plaza de mercado del barrio Bolívar	8.000	8.400	8.133	+		Bogotá, D.C., Frigorífico Guadalupe	7.200	7.400	7.342	+	
						Bogotá, D.C., Paloquemao	7.600	8.400	8.000	=	
						Bogotá, D.C., Plaza Las Flores	6.400	6.600	6.533	+	

# BOLETÍN SEMANAL PRECIOS MAYORISTAS

**Cuadro 7.** Mercados mayoristas. Precios de venta de carnes (conclusión)  
2019 (19 al 25 de octubre)

Productos y mercados	Pesos por kilogramo			Tendencia
	Mínimo	Máximo	Medio	
<b>Piernas de pollo (continuación)</b>				
Bucaramanga, Frigoríficos	7.550	8.500	8.025	=
Cali, Santa Helena	5.200	5.600	5.400	-
Cartagena, Bazurto	6.400	6.800	6.625	-
Cúcuta, Cenabastos	5.200	5.800	5.433	+
Manizales, Centro Galerías	4.800	5.000	4.867	=
Medellín, Central Mayorista de Antioquia	8.200	8.500	8.363	+
Medellín, Plaza Minorista "José María Villa"	5.000	5.500	5.250	=
Palmira (Valle del Cauca)	6.600	6.900	6.775	-
Popayán, Plaza de mercado del barrio Bolívar	5.600	5.800	5.667	+
Tuluá (Valle del Cauca)	7.600	8.000	7.800	=
Valledupar, Mercado Nuevo	5.500	5.600	5.533	=
Villavicencio, CAV	6.600	7.000	6.850	=
<b>Pollo entero congelado sin vísceras</b>				
Arauca (Arauca)	6.300	6.700	6.433	=
Barranquilla, Barranquillita	4.500	5.000	4.725	=
Barranquilla, Granabastos	4.800	4.800	4.800	-
Cali, Galería Alameda	5.600	5.800	5.667	=
Cali, Santa Helena	5.400	5.700	5.575	=
Cartagena, Bazurto	4.800	5.200	5.000	+
Medellín, Central Mayorista de Antioquia	6.800	7.200	7.025	=
Montería, Mercado del Sur	5.000	5.200	5.050	-
Popayán, Plaza de mercado del barrio Bolívar	6.000	6.400	6.133	=

## TENDENCIAS

---	-
Variación mayor al -20 %	Variación entre 0 % y -10 %
--	=
Variación entre -10 % y -20 %	Variación igual a 0 %

Productos y mercados	Pesos por kilogramo			Tendencia
	Mínimo	Máximo	Medio	
<b>Pollo entero congelado sin vísceras (continuación)</b>				
Santa Marta (Magdalena)	4.700	5.000	4.900	=
Valledupar, Mercado Nuevo	4.700	5.000	4.833	-
<b>Pollo entero fresco sin vísceras</b>				
Armenia, Mercar	6.800	7.000	6.867	=
Bogotá, D.C., Corabastos	6.400	6.600	6.467	+
Bogotá, D.C., Frigorífico Ble Ltda.	6.200	6.800	6.500	+
Bogotá, D.C., Frigorífico Guadalupe	6.200	6.600	6.375	+
Bogotá, D.C., Paloquemao	7.000	7.400	7.200	+
Bogotá, D.C., Plaza Las Flores	6.000	6.200	6.033	-
Cúcuta, Cenabastos	5.000	5.500	5.300	-
Ibagué, Plaza La 21	5.600	6.000	5.800	-
Palmira (Valle del Cauca)	5.700	6.000	5.825	-
Pasto, El Potrerillo	5.400	5.800	5.600	-
Sincelejo, Nuevo Mercado	5.400	5.600	5.450	=
Tuluá (Valle del Cauca)	7.000	8.000	7.350	=
Villavicencio, CAV	6.000	6.200	6.100	-
<b>Rabadillas de pollo</b>				
Bucaramanga, Frigoríficos	2.550	3.200	2.875	=
Manizales, Centro Galerías	2.200	2.400	2.300	=

+	+++
Variación entre 0 % y 10 %	Variación mayor al 20 %
++	n. d.
Variación entre 10 % y 20 %	No determinado

**Cuadro 8.** Mercados mayoristas. Precios de venta de pescados 2019 (19 al 25 de octubre)

Productos y mercados	Pesos por kilogramo			
	Mínimo	Máximo	Medio	Tendencia
<b>Almejas con concha</b>				
Cali, Galería Alameda	7.300	7.800	7.533	=
Cali, Santa Helena	7.000	7.400	7.133	+
Medellín, Central Mayorista de Antioquia	7.500	8.500	8.025	=
<b>Almejas sin concha</b>				
Cali, Galería Alameda	14.000	16.000	15.167	-
Cali, Santa Helena	13.800	15.000	14.433	-
Medellín, Central Mayorista de Antioquia	16.500	18.000	17.500	=
Palmira (Valle del Cauca)	15.000	16.000	15.625	-
<b>Bagre rayado en postas congelado</b>				
Armenia, Mercar	22.000	22.000	22.000	=
Bogotá, D.C., Paloquemao	19.000	20.000	19.533	+
Medellín, Central Mayorista de Antioquia	20.000	21.000	20.333	=
Tunja, Complejo de Servicios del Sur	18.000	19.000	18.500	=
Villavicencio, CAV	16.000	16.000	16.000	-
<b>Bagre rayado entero congelado</b>				
Bogotá, D.C., Plaza Las Flores	10.400	10.560	10.427	-
Cali, Galería Alameda	19.000	22.000	20.333	=
Cali, Santa Helena	19.000	22.000	20.333	=
Medellín, Central Mayorista de Antioquia	16.000	18.800	17.267	=
Palmira (Valle del Cauca)	19.500	22.000	20.250	-
Pereira, Mercasa	22.000	24.000	23.333	=
Popayán, Plaza de mercado del barrio Bolívar	20.000	20.000	20.000	+
Santa Marta (Magdalena)	14.000	15.000	14.667	=
<b>Bagre rayado entero fresco</b>				
Arauca (Arauca)	10.000	12.000	11.083	++
Bogotá, D.C., Paloquemao	17.600	18.000	17.867	+
Bogotá, D.C., Plaza Las Flores	11.440	11.600	11.573	+
Bucaramanga, Centroabastos	12.800	12.800	12.800	+
Cúcuta, La Nueva Sexta	11.000	12.000	11.500	-
Florencia (Caquetá)	15.000	16.000	15.500	=
Ibagué, Plaza La 21	12.800	13.600	13.067	n.d.
Valledupar, Mercado Nuevo	12.000	13.000	12.667	-
Villavicencio, CAV	14.000	14.500	14.167	++
Yopal (Casanare)	11.000	11.000	11.000	n.d.
<b>Basa, filete congelado importado</b>				
Bogotá, D.C., Corabastos	10.000	10.800	10.350	-
Bogotá, D.C., Paloquemao	11.000	11.200	11.067	+
Bogotá, D.C., Plaza Las Flores	8.800	9.200	8.967	-
Bucaramanga, Centroabastos	7.000	7.000	7.000	=
Cali, Galería Alameda	10.800	13.000	11.833	+
Cali, Santa Helena	9.800	12.000	10.600	+
Cúcuta, La Nueva Sexta	8.000	8.500	8.375	-
Medellín, Central Mayorista de Antioquia	10.500	11.500	11.000	=
Palmira (Valle del Cauca)	10.000	11.000	10.625	-

Productos y mercados	Pesos por kilogramo			
	Mínimo	Máximo	Medio	Tendencia
<b>Blanquillo entero fresco</b>				
Bogotá, D.C., Plaza Las Flores	10.000	10.400	10.267	-
Bucaramanga, Centroabastos	10.000	11.200	10.333	+
Montería, Mercado del Sur	12.000	13.000	12.375	-
Valledupar, Mercado Nuevo	10.000	12.000	11.333	-
<b>Bocachico criollo fresco</b>				
Arauca (Arauca)	8.000	9.000	8.500	-
Cúcuta, La Nueva Sexta	9.000	10.000	9.667	-
Montería, Mercado del Sur	12.000	13.000	12.500	-
Neiva, Surabastos	12.000	12.000	12.000	=
Valledupar, Mercado Nuevo	16.000	18.000	17.333	+
Villavicencio, CAV	12.000	12.000	12.000	=
<b>Bocachico importado congelado</b>				
Armenia, Mercar	8.600	9.000	8.800	=
Barranquilla, Barranquillita	6.500	6.800	6.600	=
Bogotá, D.C., Plaza Las Flores	6.500	6.500	6.500	-
Cali, Galería Alameda	9.000	10.000	9.500	=
Cali, Santa Helena	7.500	7.800	7.633	=
Cartagena, Bazurto	7.500	7.800	7.675	=
Cúcuta, La Nueva Sexta	7.500	7.500	7.500	=
Manizales, Centro Galerías	7.000	7.000	7.000	=
Medellín, Central Mayorista de Antioquia	9.000	11.000	10.250	=
Montería, Mercado del Sur	8.000	8.500	8.175	-
Palmira (Valle del Cauca)	7.200	8.000	7.650	+
Pereira, Mercasa	7.000	7.250	7.083	=
Popayán, Plaza de mercado del barrio Bolívar	7.800	8.000	7.867	-
Santa Marta (Magdalena)	7.000	7.500	7.167	=
Sincelejo, Nuevo Mercado	7.000	7.000	7.000	=
Tuluá (Valle del Cauca)	8.000	9.000	8.500	=
Valledupar, Mercado Nuevo	7.500	8.000	7.750	=
<b>Cachama de cultivo fresca</b>				
Bogotá, D.C., Plaza Las Flores	6.400	6.800	6.733	+
Bucaramanga, Centroabastos	7.200	7.200	7.200	=
Cúcuta, La Nueva Sexta	6.500	7.000	6.917	=
Ibagué, Plaza La 21	6.000	6.400	6.267	-
Montería, Mercado del Sur	7.000	7.200	7.075	=
Neiva, Surabastos	6.400	6.400	6.400	n.d.
Villavicencio, CAV	6.800	7.000	6.950	=
Yopal (Casanare)	6.500	6.500	6.500	=
<b>Calamar anillos</b>				
Bogotá, D.C., Corabastos	21.000	22.000	21.500	-
Bogotá, D.C., Paloquemao	26.000	27.600	26.867	+
Cali, Galería Alameda	18.500	22.000	19.833	-
Cali, Santa Helena	19.000	23.500	21.333	-
Medellín, Central Mayorista de Antioquia	25.000	27.600	26.200	=
Tuluá (Valle del Cauca)	16.000	17.000	16.500	=

**Cuadro 8.** Mercados mayoristas. Precios de venta de pescados (continuación)  
2019 (19 al 25 de octubre)

Productos y mercados	Pesos por kilogramo				Tendencia	Productos y mercados	Pesos por kilogramo				Tendencia
	Mínimo	Máximo	Medio				Mínimo	Máximo	Medio		
<b>Calamar blanco entero</b>						<b>Merluza, filete nacional</b>					
Bogotá, D.C., Corabastos	10.000	10.800	10.350	-		Bogotá, D.C., Corabastos	35.000	36.000	35.750	+	
Cali, Galería Alameda	11.500	12.700	12.233	=		Bogotá, D.C., Paloquemao	35.600	36.000	35.867	-	
Cali, Santa Helena	11.000	12.000	11.433	=		Cali, Galería Alameda	29.000	32.000	30.333	+	
Palmyra (Valle del Cauca)	10.500	11.500	11.125	-		Cali, Santa Helena	28.000	31.000	29.667	=	
Tuluá (Valle del Cauca)	12.000	14.000	13.000	=		<b>Mojarra lora entera congelada</b>					
<b>Calamar morado entero</b>						Armenia, Mercar	12.000	12.400	12.200	=	
Tuluá (Valle del Cauca)	17.000	18.000	17.500	=		Barranquilla, Barranquillita	7.800	8.000	7.950	=	
<b>Camarón tigre precocido seco</b>						Cartagena, Bazurto	8.700	9.000	8.825	-	
Bogotá, D.C., Paloquemao	32.000	34.000	33.000	+		<b>Mojarra lora entera fresca</b>					
Cali, Galería Alameda	28.000	34.000	31.333	=		Barranquilla, Barranquillita	6.500	7.000	6.750	-	
Cali, Santa Helena	27.000	30.000	28.333	=		Cartagena, Bazurto	9.500	9.800	9.700	+	
Medellín, Central Mayorista de Antioquia	36.000	38.000	37.250	=		Montería, Mercado del Sur	8.000	8.500	8.275	+	
Popayán, Plaza de mercado del barrio Bolívar	30.000	32.000	31.333	=		Sincedejo, Nuevo Mercado	7.000	7.000	7.000	=	
Tuluá (Valle del Cauca)	28.000	30.000	29.000	=		Valledupar, Mercado Nuevo	8.000	8.000	8.000	=	
<b>Camarón tití precocido seco</b>						<b>Nicuro fresco</b>					
Armenia, Mercar	34.000	36.000	35.000	=		Bogotá, D.C., Plaza Las Flores	6.800	7.200	7.133	+	
Bogotá, D.C., Corabastos	25.000	26.000	25.667	-		Tunja, Complejo de Servicios del Sur	8.500	9.000	8.667	-	
Bogotá, D.C., Paloquemao	31.500	32.500	32.000	+		<b>Palmitos de mar</b>					
Pereira, Mercasa	14.000	14.500	14.333	=		Bogotá, D.C., Corabastos	10.000	10.200	10.050	+	
Popayán, Plaza de mercado del barrio Bolívar	17.000	17.000	17.000	-		Bogotá, D.C., Paloquemao	11.600	12.000	11.867	+	
Santa Marta (Magdalena)	22.000	24.000	22.667	=		Medellín, Central Mayorista de Antioquia	12.000	14.000	12.875	=	
<b>Cazuela de mariscos (paquete)</b>						<b>Pargo rojo entero congelado</b>					
Bogotá, D.C., Corabastos	10.600	11.000	10.850	-		Bogotá, D.C., Corabastos	27.000	28.000	27.333	+	
Bogotá, D.C., Paloquemao	14.000	14.400	14.133	+		Cali, Galería Alameda	17.000	20.000	18.667	-	
Medellín, Central Mayorista de Antioquia	17.600	22.000	19.200	=		Cali, Santa Helena	14.500	16.000	15.400	-	
Corvina, filete congelado nacional						Medellín, Central Mayorista de Antioquia	24.000	29.000	27.250	=	
Buenaventura (Valle del Cauca)	30.000	36.000	33.667	+		Palmyra (Valle del Cauca)	15.500	16.500	16.125	-	
<b>Langostino U12</b>						Tuluá (Valle del Cauca)	19.000	20.000	19.500	=	
Bogotá, D.C., Paloquemao	68.000	70.000	69.333	+		<b>Pargo rojo entero fresco</b>					
Cali, Galería Alameda	63.000	68.000	65.333	+		Cartagena, Bazurto	20.000	22.000	21.000	=	
Medellín, Central Mayorista de Antioquia	85.000	96.000	91.500	=		Santa Marta (Magdalena)	14.000	16.000	15.000	=	
<b>Langostino 16-20</b>						<b>Pargo rojo platero</b>					
Bogotá, D.C., Corabastos	62.000	65.000	63.667	+		Buenaventura (Valle del Cauca)	22.000	24.000	22.667	+	
Bogotá, D.C., Paloquemao	64.000	66.000	65.333	+		Cartagena, Bazurto	18.000	22.000	20.000	-	
Buenaventura (Valle del Cauca)	44.000	54.000	49.333	=		Popayán, Plaza de mercado del barrio Bolívar	15.600	15.800	15.733	-	
Cali, Santa Helena	50.000	55.000	52.667	=		Santa Marta (Magdalena)	19.000	20.000	19.333	=	
Medellín, Central Mayorista de Antioquia	70.000	76.000	71.500	+		<b>Pescado cabezas</b>					
<b>Merluza, filete importado</b>						Armenia, Mercar	3.400	3.600	3.500	=	
Armenia, Mercar	12.600	13.000	12.800	=		Bogotá, D.C., Paloquemao	6.000	7.000	6.667	-	
Medellín, Central Mayorista de Antioquia	13.000	13.500	13.233	=		Cali, Galería Alameda	5.000	6.000	5.500	+	
Palmyra (Valle del Cauca)	10.500	10.500	10.500	+		Cali, Santa Helena	5.000	5.500	5.333	=	
						Palmyra (Valle del Cauca)	6.000	7.000	6.250	-	
						Pereira, Mercasa	3.000	3.300	3.100	=	
						Popayán, Plaza de mercado del barrio Bolívar	4.400	4.500	4.467	-	



**Cuadro 8.** Mercados mayoristas. Precios de venta de pescados (conclusión)  
2019 (19 al 25 de octubre)

Productos y mercados	Pesos por kilogramo				Tendencia	Productos y mercados	Pesos por kilogramo				Tendencia
	Mínimo	Máximo	Medio				Mínimo	Máximo	Medio		
<b>Róbalo, filete congelado</b>						<b>Tilapia roja entera congelada</b>					
Medellín, Central Mayorista de Antioquia	36.000	40.000	38.000		=	<b>(continuación)</b>					
<b>Salmón, filete congelado</b>						Pereira, Mercasa	12.000	12.500	12.167		=
Armenia, Mercar	38.000	40.000	39.000		=	Popayán, Plaza de mercado del barrio Bolívar	11.000	11.000	11.000		+
Bogotá, D.C., Corabastos	35.000	36.000	35.333		-	Santa Marta (Magdalena)	10.000	11.000	10.667		=
Bogotá, D.C., Paloquemao	38.000	40.000	39.333		+	Tuluá (Valle del Cauca)	10.000	11.000	10.500		=
Cali, Galería Alameda	37.000	41.000	39.333		+	<b>Tilapia roja entera fresca</b>					
Cali, Santa Helena	30.000	35.000	32.500		=	Barranquilla, Barranquillita	7.500	8.000	7.875		-
Medellín, Central Mayorista de Antioquia	35.000	40.000	37.250		=	Bogotá, D.C., Paloquemao	13.000	14.000	13.667		+
Palmira (Valle del Cauca)	34.500	36.000	35.125		+	Bogotá, D.C., Plaza Las Flores	6.800	7.200	7.000		-
Popayán, Plaza de mercado del barrio Bolívar	34.000	35.000	34.667		+	Bucaramanga, Centroabastos	7.600	8.400	7.900		-
<b>Sierra entera congelada</b>						Cartagena, Bazurto	9.800	10.200	10.050		+
Armenia, Mercar	16.000	16.000	16.000		=	Cúcuta, La Nueva Sexta	7.500	8.000	7.833		-
Bogotá, D.C., Corabastos	13.000	13.800	13.325		-	Florencia (Cauquetá)	10.000	10.000	10.000		=
Bogotá, D.C., Paloquemao	14.000	15.000	14.533		+	Ibagué, Plaza La 21	6.800	7.200	6.933		-
Bogotá, D.C., Plaza Las Flores	13.500	13.500	13.500		+	Montería, Mercado del Sur	9.000	9.600	9.375		+
Buenaventura (Valle del Cauca)	12.000	13.000	12.333		=	Neiva, Surabastos	6.400	7.000	6.750		-
Cali, Galería Alameda	13.700	16.000	15.067		-	Tunja, Complejo de Servicios del Sur	10.000	11.000	10.667		-
Cali, Santa Helena	12.600	13.600	13.200		-	Valledupar, Mercado Nuevo	9.000	10.000	9.333		=
Medellín, Central Mayorista de Antioquia	15.800	17.000	16.200		-	Villavicencio, CAV	8.500	9.000	8.875		=
Palmira (Valle del Cauca)	13.000	14.000	13.625		-	Yopal (Casanare)	7.500	7.500	7.500		=
Pereira, Mercasa	13.500	14.000	13.667		=	<b>Toyo blanco, filete congelado</b>					
Santa Marta (Magdalena)	12.000	13.000	12.333		=	Bogotá, D.C., Corabastos	14.500	15.500	15.000		-
<b>Tilapia, filete congelado</b>						Bogotá, D.C., Paloquemao	14.000	15.000	14.333		+
Bogotá, D.C., Corabastos	14.000	14.500	14.175		+	Cali, Santa Helena	12.000	13.000	12.500		=
Cali, Galería Alameda	14.500	15.500	15.000		=	Palmira (Valle del Cauca)	13.000	14.000	13.500		+
Cali, Santa Helena	13.000	13.700	13.400		+	Popayán, Plaza de mercado del barrio Bolívar	12.000	12.400	12.200		-
Medellín, Central Mayorista de Antioquia	13.500	15.000	14.167		+	Tuluá (Valle del Cauca)	15.000	15.000	15.000		=
Palmira (Valle del Cauca)	13.000	14.000	13.500		-	<b>Trucha en corte mariposa</b>					
Popayán, Plaza de mercado del barrio Bolívar	13.000	13.000	13.000		=	Armenia, Mercar	15.200	15.600	15.400		=
Tuluá (Valle del Cauca)	14.000	14.000	14.000		=	Bogotá, D.C., Corabastos	14.000	14.800	14.300		-
<b>Tilapia, lomitos</b>						Bogotá, D.C., Paloquemao	16.000	17.000	16.467		+
Medellín, Central Mayorista de Antioquia	7.500	7.800	7.667		=	Bogotá, D.C., Plaza Las Flores	14.000	14.000	14.000		=
<b>Tilapia roja entera congelada</b>						Cali, Galería Alameda	15.500	17.000	16.333		+
Barranquilla, Barranquillita	11.000	12.000	11.667		=	Cali, Santa Helena	14.500	16.000	15.167		+
Cali, Galería Alameda	11.500	12.300	11.933		+	Manizales, Centro Galerías	15.000	16.000	15.667		=
Cali, Santa Helena	9.800	11.000	10.267		-	Medellín, Central Mayorista de Antioquia	15.000	16.000	15.500		=
Cartagena, Bazurto	9.300	9.700	9.500		=	Palmira (Valle del Cauca)	14.000	15.000	14.625		+
Medellín, Central Mayorista de Antioquia	10.500	11.000	10.775		+	Pereira, Mercasa	14.000	14.000	14.000		=
Palmira (Valle del Cauca)	10.000	11.000	10.375		+	Popayán, Plaza de mercado del barrio Bolívar	13.000	14.000	13.667		+
Pasto, El Potrerillo	10.000	12.000	11.000		+	<b>Trucha entera fresca</b>					
						Pasto, El Potrerillo	12.000	12.000	12.000		=

**TENDENCIAS**

---	-	+	+++
Variación mayor al -20 %	Variación entre 0 % y -10 %	Variación entre 0 % y 10 %	Variación mayor al 20 %
--	=	++	n. d.
Variación entre -10 % y -20 %	Variación igual a 0 %	Variación entre 10 % y 20 %	No determinado

**Cuadro 9.** Mercados mayoristas. Precios de venta de productos procesados 2019 (19 al 25 de octubre)

Productos y mercados	Pesos por kilogramo				Tendencia	Productos y mercados	Pesos por kilogramo				Tendencia
	Mínimo	Máximo	Medio				Mínimo	Máximo	Medio		
<b>Aceite girasol</b>						<b>Arveja enlatada</b>					
Barranquilla, Barranquillita	8.451	9.125	8.767		+	Medellín, Central Mayorista de Antioquia	6.501	6.681	6.609		=
Barranquilla, Granabastos	8.817	8.900	8.856		-	Medellín, Plaza Minorista "José María Villa"	9.306	9.375	9.340		=
Cartagena, Bazurto	6.944	7.222	7.106		-	Pereira, Mercasa	7.042	7.250	7.146		+
Medellín, Central Mayorista de Antioquia	9.167	9.333	9.208		+	Santa Marta (Magdalena)	6.452	6.452	6.452		=
Montería, Mercado del Sur	7.389	7.519	7.431		=	Valledupar, Mercado Nuevo	7.361	8.611	8.102		=
Santa Marta (Magdalena)	7.778	8.333	8.056		=						
Sincelejo, Nuevo Mercado	6.083	6.333	6.238		=	<b>Avena en hojuelas</b>					
Valledupar, Mercado Nuevo	8.333	8.750	8.472		=	Armenia, Mercar	7.250	7.646	7.465		=
<b>Aceite vegetal mezcla</b>						Barranquilla, Barranquillita	7.146	7.406	7.299		=
Armenia, Mercar	5.700	5.833	5.767		=	Barranquilla, Granabastos	7.000	7.500	7.208		-
Barranquilla, Barranquillita	4.975	5.292	5.086		+	Bogotá, D.C., Corabastos	7.500	7.667	7.579		-
Barranquilla, Granabastos	4.833	5.083	4.965		-	Bogotá, D.C., Paloquemao	7.667	7.750	7.694		+
Bogotá, D.C., Corabastos	4.833	4.917	4.867		+	Bogotá, D.C., Plaza España	7.653	7.667	7.662		+
Bogotá, D.C., Paloquemao	4.917	5.000	4.972		+	Bucaramanga, Centroabastos	6.833	7.167	7.014		=
Bogotá, D.C., Plaza España	4.867	5.000	4.917		+	Bucaramanga, Mercados del centro	6.958	7.400	7.119		=
Bucaramanga, Centroabastos	4.583	5.333	4.894		-	Cali, La Floresta	7.500	7.750	7.583		=
Bucaramanga, Mercados del centro	4.903	5.333	5.148		=	Cali, Santa Helena	7.500	7.750	7.583		=
Buenaventura (Valle del Cauca)	5.000	5.650	5.338		+	Cali, Siloé	7.250	7.500	7.375		=
Cali, La Floresta	5.667	6.200	5.950		-	Cartagena, Bazurto	6.875	7.083	7.005		-
Cali, Santa Helena	5.667	6.375	5.996		-	Cartago (Valle del Cauca)	7.188	7.458	7.313		=
Cali, Siloé	5.708	6.333	6.019		-	Cúcuta, Cenabastos	6.875	7.167	7.014		=
Cartagena, Bazurto	4.500	4.833	4.625		=	Cúcuta, La Nueva Sexta	6.833	7.167	6.944		-
Cartago (Valle del Cauca)	5.000	5.417	5.209		+	Ibagué, Plaza La 21	7.300	7.667	7.475		=
Cúcuta, Cenabastos	4.167	4.444	4.306		=	Neiva, Surabastos	7.500	7.917	7.750		+
Cúcuta, La Nueva Sexta	4.167	4.271	4.236		+	Palmira (Valle del Cauca)	7.500	7.896	7.698		+
Florencia (Caquetá)	4.167	4.458	4.313		=	Pamplona (Norte de Santander)	6.500	6.667	6.556		-
Ibagué, Plaza La 21	4.333	4.817	4.588		+	Pereira, Mercasa	7.100	8.250	7.675		=
Manizales, Centro Galerías	4.333	5.200	4.688		=	Popayán, Plaza de mercado del barrio Bolívar	7.083	7.167	7.139		=
Medellín, Central Mayorista de Antioquia	5.125	5.375	5.229		+	Santa Marta (Magdalena)	6.667	7.188	6.906		=
Medellín, Plaza Minorista "José María Villa"	5.000	5.167	5.083		+	Tuluá (Valle del Cauca)	7.250	7.646	7.483		=
Montería, Mercado del Sur	4.083	4.333	4.219		=	Valledupar, Mercado Nuevo	5.250	5.333	5.306		-
Neiva, Surabastos	4.000	4.417	4.177		+	Villavicencio, CAV	7.083	7.401	7.259		+
Palmira (Valle del Cauca)	5.500	6.400	5.865		-	<b>Avena molida</b>					
Pamplona (Norte de Santander)	3.981	4.074	4.043		=	Barranquilla, Barranquillita	7.146	7.417	7.302		+
Pasto, El Potrerillo	3.750	4.000	3.854		=	Barranquilla, Granabastos	7.188	7.396	7.292		+
Pereira, Mercasa	5.508	5.620	5.561		=	Bogotá, D.C., Corabastos	7.500	7.667	7.579		-
Popayán, Plaza de mercado del barrio Bolívar	3.817	4.000	3.900		+	Bogotá, D.C., Paloquemao	7.667	7.750	7.694		+
Santa Marta (Magdalena)	5.000	5.208	5.094		=	Bogotá, D.C., Plaza España	7.653	7.667	7.662		+
Sincelejo, Nuevo Mercado	4.074	4.194	4.116		=	Cali, La Floresta	7.750	8.000	7.833		+
Tuluá (Valle del Cauca)	5.333	6.525	5.788		=	Cali, Santa Helena	7.750	7.917	7.806		+
Valledupar, Mercado Nuevo	4.583	4.667	4.639		=	Cali, Siloé	7.500	7.750	7.625		=
Villavicencio, CAV	5.950	6.158	6.019		+	Ibagué, Plaza La 21	7.300	7.667	7.475		=

**Cuadro 9.** Mercados mayoristas. Precios de venta de productos procesados (continuación)  
2019 (19 al 25 de octubre)

Productos y mercados	Pesos por kilogramo				Tendencia	Productos y mercados	Pesos por kilogramo				Tendencia
	Mínimo	Máximo	Medio				Mínimo	Máximo	Medio		
<b>Avena molida (continuación)</b>						<b>Azúcar sulfitada (continuación)</b>					
Neiva, Surabastos	7.500	7.917	7.750		+	Cali, La Floresta	1.960	2.000	1.987		-
Palmira (Valle del Cauca)	7.500	7.896	7.698		+	Cali, Santa Helena	1.920	1.960	1.933		=
Pereira, Mercasa	7.100	8.250	7.675		=	Cali, Siloé	1.960	2.000	1.980		=
Popayán, Plaza de mercado del barrio Bolívar	7.167	7.250	7.194		=	Cartagena, Bazurto	1.960	2.060	2.025		+
Sincelejo, Nuevo Mercado	7.052	7.083	7.070		=	Cartago (Valle del Cauca)	2.060	2.200	2.140		-
Tuluá (Valle del Cauca)	7.250	7.646	7.483		=	Ibagué, Plaza La 21	2.000	2.100	2.071		-
Valledupar, Mercado Nuevo	6.563	6.563	6.563		-	Manizales, Centro Galerías	2.200	2.300	2.250		=
Villavicencio, CAV	7.083	7.401	7.259		+	Medellín, Central Mayorista de Antioquia	2.040	2.100	2.075		+
						Palmira (Valle del Cauca)	2.000	2.090	2.043		+
						Popayán, Plaza de mercado del barrio Bolívar	1.960	2.000	1.973		=
<b>Azúcar morena</b>						Santa Marta (Magdalena)	2.060	2.100	2.070		+
Bogotá, D.C., Corabastos	2.680	2.720	2.696		+	Sincelejo, Nuevo Mercado	2.040	2.070	2.058		+
Bogotá, D.C., Plaza España	2.720	2.774	2.746		+	Tuluá (Valle del Cauca)	2.020	2.140	2.088		=
Cali, La Floresta	2.600	2.720	2.653		+	Valledupar, Mercado Nuevo	2.000	2.100	2.060		+
Cali, Santa Helena	2.480	2.560	2.507		+						
Cali, Siloé	2.480	2.640	2.560		+	<b>Bocadillo veleño</b>					
Cartago (Valle del Cauca)	2.624	2.800	2.756		-	Bogotá, D.C., Corabastos	264	278	267		=
Ibagué, Plaza La 21	2.552	2.600	2.566		-	Bogotá, D.C., Paloquemao	272	278	276		+
Medellín, Central Mayorista de Antioquia	2.400	2.480	2.430		-	Villavicencio, CAV	231	236	234		-
Medellín, Plaza Minorista "José María Villa"	2.640	2.720	2.680		=						
Pamplona (Norte de Santander)	3.000	3.000	3.000		=	<b>Café instantáneo</b>					
Pasto, El Potrerillo	2.720	2.800	2.760		=	Barranquilla, Barranquillita	75.270	77.500	76.276		-
Tuluá (Valle del Cauca)	2.648	2.884	2.765		=	Barranquilla, Granabastos	75.980	77.451	76.507		-
Villavicencio, CAV	2.620	2.804	2.701		=	Bogotá, D.C., Corabastos	73.529	75.245	74.473		-
						Bogotá, D.C., Plaza España	77.451	79.412	78.431		+
<b>Azúcar refinada</b>						Buenaventura (Valle del Cauca)	88.889	89.412	89.150		-
Barranquilla, Barranquillita	2.392	2.572	2.484		-	Cali, La Floresta	94.000	96.000	95.333		=
Barranquilla, Granabastos	2.548	2.606	2.579		-	Cali, Santa Helena	90.588	91.765	91.373		=
Bucaramanga, Centroabastos	2.600	2.760	2.653		-	Cali, Siloé	91.667	94.167	92.917		+
Bucaramanga, Mercados del centro	2.600	2.880	2.693		+	Cartagena, Bazurto	72.549	74.510	73.529		+
Cartagena, Bazurto	2.840	3.040	2.930		+	Cartago (Valle del Cauca)	73.000	76.667	74.917		+
Ibagué, Plaza La 21	2.552	2.632	2.594		=	Cúcuta, Cenabastos	75.980	76.471	76.144		=
Medellín, Central Mayorista de Antioquia	2.392	2.480	2.418		-	Florencia (Caquetá)	73.529	76.471	75.000		=
Montería, Mercado del Sur	2.040	2.080	2.055		=	Medellín, Central Mayorista de Antioquia	84.967	86.275	85.621		+
Neiva, Surabastos	2.100	2.120	2.115		=	Medellín, Plaza Minorista "José María Villa"	86.928	88.235	87.255		=
Pamplona (Norte de Santander)	2.200	2.300	2.253		+	Neiva, Surabastos	70.588	71.569	70.833		+
Pasto, El Potrerillo	2.060	2.120	2.090		+	Palmira (Valle del Cauca)	88.235	90.588	89.559		+
Santa Marta (Magdalena)	2.640	2.720	2.700		+	Pamplona (Norte de Santander)	69.608	73.529	71.895		+
Valledupar, Mercado Nuevo	2.520	2.520	2.520		-	Pasto, El Potrerillo	84.967	88.235	86.601		=
Villavicencio, CAV	2.632	2.760	2.668		=	Popayán, Plaza de mercado del barrio Bolívar	83.660	84.967	84.096		=
						Santa Marta (Magdalena)	79.412	86.275	82.230		=
<b>Azúcar sulfitada</b>						Sincelejo, Nuevo Mercado	75.392	76.471	75.931		=
Armenia, Mercar	2.200	2.300	2.247		=	Tuluá (Valle del Cauca)	87.320	89.281	88.279		=
Barranquilla, Barranquillita	1.942	1.996	1.967		+	Valledupar, Mercado Nuevo	76.471	82.353	79.575		+
Barranquilla, Granabastos	1.900	1.940	1.920		-						
Bogotá, D.C., Corabastos	2.140	2.180	2.160		+	<b>Café molido</b>					
Bogotá, D.C., Paloquemao	2.320	2.400	2.373		+	Armenia, Mercar	16.400	17.140	16.713		=
Bogotá, D.C., Plaza España	2.240	2.260	2.247		+	Barranquilla, Barranquillita	16.296	16.508	16.408		-
Bucaramanga, Centroabastos	2.140	2.300	2.200		+	Barranquilla, Granabastos	16.083	16.250	16.185		=
Bucaramanga, Mercados del centro	2.200	2.220	2.207		+						
Buenaventura (Valle del Cauca)	2.080	2.120	2.100		=						

**Cuadro 9.** Mercados mayoristas. Precios de venta de productos procesados (continuación)  
2019 (19 al 25 de octubre)

Productos y mercados	Pesos por kilogramo				Tendencia	Productos y mercados	Pesos por kilogramo				Tendencia
	Mínimo	Máximo	Medio				Mínimo	Máximo	Medio		
<b>Café molido (continuación)</b>						<b>Chocolate dulce (continuación)</b>					
Bogotá, D.C., Corabastos	15.833	16.167	15.958		+	Cúcuta, Cenabastos	11.000	11.000	11.000		=
Bogotá, D.C., Paloquemao	15.833	16.000	15.944		-	Cúcuta, La Nueva Sexta	10.708	11.000	10.903		+
Bogotá, D.C., Plaza España	15.833	16.167	16.000		+	Florencia (Caquetá)	9.720	9.920	9.820		=
Bucaramanga, Centroabastos	15.500	16.750	16.047		=	Ibagué, Plaza La 21	10.100	10.700	10.350		+
Bucaramanga, Mercados del centro	16.225	17.200	16.697		+	Montería, Mercado del Sur	13.000	14.000	13.613		=
Cali, La Floresta	15.040	15.400	15.213		-	Neiva, Surabastos	11.000	11.042	11.021		-
Cali, Santa Helena	14.800	15.000	14.933		-	Pamplona (Norte de Santander)	10.083	10.542	10.278		=
Cali, Siloé	15.000	15.200	15.100		=	Santa Marta (Magdalena)	10.083	10.792	10.365		=
Cartagena, Bazaruto	16.667	17.000	16.792		+	Sincelejo, Nuevo Mercado	13.000	13.800	13.450		=
Cartago (Valle del Cauca)	14.960	15.200	15.088		-	Valledupar, Mercado Nuevo	11.000	12.000	11.333		=
Cúcuta, Cenabastos	16.667	17.000	16.833		+	Villavicencio, CAV	10.129	10.438	10.230		-
Florencia (Caquetá)	17.000	17.700	17.350		=	<b>Chocolate instantáneo</b>					
Ibagué, Plaza La 21	17.400	18.500	17.675		+	Medellín, Central Mayorista de Antioquia	19.335	19.565	19.444		-
Manizales, Centro Galerías	15.000	15.600	15.200		=	<b>Color (bolsita)</b>					
Medellín, Central Mayorista de Antioquia	15.500	15.875	15.688		-	Ibagué, Plaza La 21	24.000	26.000	24.500		=
Montería, Mercado del Sur	17.600	18.400	18.000		=	Medellín, Central Mayorista de Antioquia	17.857	19.048	18.542		=
Neiva, Surabastos	16.500	17.000	16.792		+	Medellín, Plaza Minorista "José María Villa"	18.810	19.048	18.929		=
Palmira (Valle del Cauca)	14.856	15.200	14.989		-	Neiva, Surabastos	15.625	16.375	16.000		+
Popayán, Plaza de mercado del barrio Bolívar	15.008	15.200	15.083		=	Pereira, Mercasa	21.625	23.750	22.688		=
Santa Marta (Magdalena)	15.600	18.000	17.008		=	<b>Fécula de maíz</b>					
Sincelejo, Nuevo Mercado	17.083	18.233	17.733		=	Armenia, Mercar	18.426	19.228	18.768		=
Tuluá (Valle del Cauca)	14.504	15.032	14.805		=	Barranquilla, Barranquillita	18.681	19.167	18.904		-
Valledupar, Mercado Nuevo	16.250	16.500	16.361		+	Barranquilla, Granabastos	18.056	18.486	18.337		-
Villavicencio, CAV	14.925	15.600	15.294		-	Bogotá, D.C., Corabastos	16.316	16.513	16.424		+
<b>Chocolate amargo</b>						Bucaramanga, Centroabastos	16.513	18.158	17.346		-
Armenia, Mercar	23.250	23.583	23.417		=	Bucaramanga, Mercados del centro	17.500	18.421	17.943		=
Buenaventura (Valle del Cauca)	22.080	22.280	22.180		-	Cartagena, Bazaruto	16.944	17.500	17.188		=
Cali, La Floresta	21.600	21.600	21.600		=	Cúcuta, Cenabastos	19.028	19.444	19.167		=
Cali, Santa Helena	21.200	21.600	21.467		+	Cúcuta, La Nueva Sexta	18.750	19.444	18.981		+
Cali, Siloé	21.600	22.000	21.800		+	Montería, Mercado del Sur	13.333	13.667	13.472		=
Cartago (Valle del Cauca)	20.800	21.400	21.067		+	Neiva, Surabastos	18.421	18.750	18.586		=
Ibagué, Plaza La 21	22.000	23.600	23.100		+	Pasto, El Potrerillo	15.132	15.263	15.197		=
Manizales, Centro Galerías	20.600	23.200	21.950		=	Popayán, Plaza de mercado del barrio Bolívar	16.382	16.513	16.447		=
Medellín, Central Mayorista de Antioquia	19.600	19.680	19.650		=	Santa Marta (Magdalena)	19.722	20.556	20.208		=
Medellín, Plaza Minorista "José María Villa"	20.800	20.800	20.800		-	Villavicencio, CAV	17.171	17.362	17.266		=
Palmira (Valle del Cauca)	21.200	21.600	21.400		+	<b>Frijol enlatado</b>					
Pasto, El Potrerillo	21.600	22.000	21.800		=	Medellín, Central Mayorista de Antioquia	9.411	10.753	10.117		+
Popayán, Plaza de mercado del barrio Bolívar	21.600	21.680	21.640		+	Medellín, Plaza Minorista "José María Villa"	9.698	9.770	9.734		=
Tuluá (Valle del Cauca)	20.800	22.248	21.349		=	<b>Galletas dulces redondas con crema</b>					
<b>Chocolate dulce</b>						Barranquilla, Barranquillita	10.104	12.661	11.264		+
Barranquilla, Barranquillita	13.280	13.647	13.517		-	Barranquilla, Granabastos	12.048	12.450	12.236		-
Barranquilla, Granabastos	13.300	14.000	13.650		+	Bogotá, D.C., Plaza España	11.546	11.727	11.640		-
Bogotá, D.C., Corabastos	10.292	10.525	10.430		+	Bucaramanga, Centroabastos	14.026	14.819	14.408		=
Bogotá, D.C., Plaza España	10.283	10.342	10.319		=	Bucaramanga, Mercados del centro	12.209	12.500	12.386		-
Bucaramanga, Centroabastos	9.400	9.620	9.540		=						
Bucaramanga, Mercados del centro	9.600	9.652	9.617		=						
Cartagena, Bazaruto	13.800	14.200	14.050		+						

**Cuadro 9.** Mercados mayoristas. Precios de venta de productos procesados (continuación)  
2019 (19 al 25 de octubre)

Productos y mercados	Pesos por kilogramo				Tendencia	Productos y mercados	Pesos por kilogramo				Tendencia
	Mínimo	Máximo	Medio				Mínimo	Máximo	Medio		
<b>Galletas dulces redondas con crema (continuación)</b>						<b>Gelatina (continuación)</b>					
Cartagena, Bazurto	9.583	10.000	9.826	=		Cali, Santa Helena	22.500	23.438	22.813	-	
Cúcuta, Cenabastos	12.510	12.510	12.510	=		Cali, Siloé	22.917	25.000	23.958	=	
Cúcuta, La Nueva Sexta	12.510	12.510	12.510	=		Cartagena, Bazurto	22.396	25.000	23.958	=	
Ibagué, Plaza La 21	10.083	10.167	10.125	=		Cartago (Valle del Cauca)	21.250	22.396	21.719	=	
Pamplona (Norte de Santander)	11.890	12.200	11.993	=		Cúcuta, Cenabastos	20.833	22.917	21.875	=	
Pereira, Mercasa	10.667	10.833	10.750	=		Cúcuta, La Nueva Sexta	19.792	20.833	20.139	-	
Santa Marta (Magdalena)	9.444	10.278	9.896	=		Ibagué, Plaza La 21	21.125	23.750	21.817	-	
Sincelejo, Nuevo Mercado	9.375	9.917	9.671	=		Manizales, Centro Galerías	21.979	22.500	22.326	=	
<b>Galletas saladas</b>						Medellín, Central Mayorista de Antioquia	20.260	20.833	20.417	+	
Armenia, Mercar	11.333	11.528	11.431	=		Neiva, Surabastos	23.438	25.000	24.219	-	
Barranquilla, Granabastos	11.319	11.472	11.394	=		Palmira (Valle del Cauca)	25.000	25.000	25.000	=	
Bogotá, D.C., Corabastos	9.524	9.788	9.623	-		Pamplona (Norte de Santander)	19.792	20.833	20.486	=	
Bogotá, D.C., Paloquemao	9.259	9.524	9.347	+		Pasto, El Potrerillo	21.354	22.135	21.745	+	
Bogotá, D.C., Plaza España	9.921	10.185	10.066	+		Pereira, Mercasa	22.656	24.115	23.385	=	
Bucaramanga, Centroabastos	9.544	10.159	9.843	+		Popayán, Plaza de mercado del barrio Bolívar	23.438	23.958	23.785	=	
Bucaramanga, Mercados del centro	10.873	11.111	10.979	=		Santa Marta (Magdalena)	23.958	25.000	24.479	=	
Buenaventura (Valle del Cauca)	10.000	10.278	10.116	=		Tuluá (Valle del Cauca)	20.885	21.979	21.372	=	
Cali, La Floresta	9.788	10.159	10.035	+		Valledupar, Mercado Nuevo	19.792	22.917	21.181	+	
Cali, Santa Helena	9.656	10.053	9.850	-		<b>Harina de trigo</b>					
Cali, Siloé	10.159	10.317	10.238	-		Armenia, Mercar	1.924	2.000	1.966	=	
Cartago (Valle del Cauca)	9.819	10.722	10.366	-		Barranquilla, Barranquillita	1.432	1.500	1.465	+	
Cúcuta, Cenabastos	10.417	11.528	11.111	+		Barranquilla, Granabastos	1.460	1.500	1.484	-	
Cúcuta, La Nueva Sexta	7.576	7.955	7.828	=		Bogotá, D.C., Corabastos	1.800	1.840	1.827	-	
Florencia (Caquetá)	10.347	10.833	10.590	=		Bogotá, D.C., Paloquemao	1.880	1.900	1.887	-	
Ibagué, Plaza La 21	9.103	9.462	9.224	=		Bogotá, D.C., Plaza España	1.880	1.920	1.897	+	
Manizales, Centro Galerías	10.278	11.167	10.704	=		Bucaramanga, Centroabastos	2.360	2.520	2.437	-	
Medellín, Central Mayorista de Antioquia	8.333	9.611	8.980	+		Bucaramanga, Mercados del centro	2.344	2.540	2.455	=	
Medellín, Plaza Minorista "José María Villa"	10.417	10.556	10.486	=		Buenaventura (Valle del Cauca)	1.708	1.800	1.764	=	
Neiva, Surabastos	10.833	11.667	11.233	+		Cali, La Floresta	3.000	3.100	3.033	=	
Palmira (Valle del Cauca)	11.597	11.833	11.733	=		Cali, Santa Helena	2.800	3.000	2.893	=	
Pamplona (Norte de Santander)	10.139	11.111	10.787	+		Cali, Siloé	2.960	3.120	3.040	-	
Pasto, El Potrerillo	10.317	10.450	10.384	=		Cartagena, Bazurto	1.660	1.740	1.700	=	
Pereira, Mercasa	9.236	10.000	9.551	=		Cartago (Valle del Cauca)	1.704	1.800	1.766	-	
Popayán, Plaza de mercado del barrio Bolívar	10.417	10.556	10.463	-		Cúcuta, Cenabastos	2.100	2.100	2.100	+	
Santa Marta (Magdalena)	11.250	11.667	11.420	=		Cúcuta, La Nueva Sexta	2.000	2.100	2.033	-	
Tuluá (Valle del Cauca)	9.903	11.097	10.537	-		Florencia (Caquetá)	1.744	1.800	1.772	=	
Valledupar, Mercado Nuevo	10.694	11.111	10.880	=		Ibagué, Plaza La 21	1.816	1.976	1.918	=	
Villavicencio, CAV	10.000	11.111	10.556	-		Manizales, Centro Galerías	1.680	1.800	1.760	=	
<b>Gelatina</b>						Medellín, Central Mayorista de Antioquia	2.880	3.000	2.940	-	
Barranquilla, Barranquillita	21.510	24.349	23.105	-		Medellín, Plaza Minorista "José María Villa"	2.960	3.040	3.000	=	
Barranquilla, Granabastos	20.833	22.396	21.615	-		Montería, Mercado del Sur	1.840	1.960	1.898	=	
Bogotá, D.C., Corabastos	22.396	23.438	22.786	-		Neiva, Surabastos	1.680	1.800	1.746	+	
Bogotá, D.C., Plaza España	20.833	21.875	21.424	-		Palmira (Valle del Cauca)	2.800	3.100	2.989	+	
Bucaramanga, Centroabastos	20.573	21.615	21.181	-		Pamplona (Norte de Santander)	1.900	2.000	1.967	+	
Bucaramanga, Mercados del centro	20.781	23.255	21.970	=		Pasto, El Potrerillo	1.760	1.840	1.800	=	
Buenaventura (Valle del Cauca)	21.823	22.500	22.170	+		Pereira, Mercasa	2.840	3.052	2.927	=	
Cali, La Floresta	22.500	25.000	23.333	=		Popayán, Plaza de mercado del barrio Bolívar	1.712	1.800	1.757	=	
						Santa Marta (Magdalena)	1.680	1.800	1.750	=	



# BOLETÍN SEMANAL PRECIOS MAYORISTAS

**Cuadro 9.** Mercados mayoristas. Precios de venta de productos procesados (continuación)  
2019 (19 al 25 de octubre)

Productos y mercados	Pesos por kilogramo				Tendencia	Productos y mercados	Pesos por kilogramo				Tendencia
	Mínimo	Máximo	Medio				Mínimo	Máximo	Medio		
<b>Harina de trigo (continuación)</b>						<b>Jugo instantáneo (sobre)</b>					
Sincelejo, Nuevo Mercado	1.500	1.500	1.500	=		<b>(continuación)</b>					
Tuluá (Valle del Cauca)	1.784	1.880	1.844	=	Barranquilla, Granabastos	24.444	25.833	25.000	=		
Valledupar, Mercado Nuevo	1.833	1.917	1.889	+	Bogotá, D.C., Corabastos	28.667	30.000	29.333	+		
Villavicencio, CAV	1.880	1.920	1.904	=	Bogotá, D.C., Paloquemao	32.000	33.333	32.667	+		
					Bogotá, D.C., Plaza España	30.000	30.667	30.222	+		
					Buenaventura (Valle del Cauca)	29.444	31.944	30.278	-		
<b>Harina precocida de maíz</b>						Cali, La Floresta	24.167	25.000	24.722	=	
Arauca (Arauca)	4.233	4.250	4.242	-	Cali, Santa Helena	23.611	24.167	23.796	=		
Armenia, Mercar	2.742	3.100	2.905	=	Cali, Siloé	24.444	25.000	24.722	=		
Barranquilla, Barranquillita	2.367	2.625	2.484	=	Cartagena, Bazurto	24.444	25.556	25.139	=		
Barranquilla, Granabastos	2.350	2.500	2.413	+	Cartago (Valle del Cauca)	24.722	25.000	24.861	+		
Bogotá, D.C., Corabastos	3.000	3.100	3.063	+	Ibagué, Plaza La 21	23.472	24.306	23.771	=		
Bogotá, D.C., Paloquemao	3.417	3.500	3.444	+	Medellín, Central Mayorista de Antioquia	23.611	24.444	24.167	=		
Bogotá, D.C., Plaza España	3.250	3.417	3.350	+	Medellín, Plaza Minorista "José María Villa"	23.611	25.000	24.306	=		
Bucaramanga, Centroabastos	2.817	2.958	2.869	-	Montería, Mercado del Sur	24.444	25.556	24.861	=		
Bucaramanga, Mercados del centro	2.792	2.833	2.811	=	Palmira (Valle del Cauca)	23.611	23.889	23.681	+		
Buenaventura (Valle del Cauca)	3.008	3.264	3.099	+	Pasto, El Potrerillo	25.000	25.000	25.000	=		
Cali, La Floresta	3.125	3.333	3.208	-	Popayán, Plaza de mercado del barrio	23.333	23.611	23.426	-		
Cali, Santa Helena	2.920	3.000	2.960	-	Bolívar						
Cali, Siloé	2.800	2.833	2.817	=	Santa Marta (Magdalena)	24.444	25.000	24.792	=		
Cartagena, Bazurto	2.667	3.083	2.875	=	Sincelejo, Nuevo Mercado	23.611	24.028	23.785	+		
Cartago (Valle del Cauca)	3.040	3.104	3.075	+	Tuluá (Valle del Cauca)	23.611	24.444	23.958	=		
Cúcuta, Cenabastos	2.750	2.800	2.783	=	Valledupar, Mercado Nuevo	23.611	23.611	23.611	=		
Cúcuta, La Nueva Sexta	2.750	2.800	2.783	=	Villavicencio, CAV	23.611	24.722	24.028	-		
Ibagué, Plaza La 21	2.475	2.533	2.500	+							
Manizales, Centro Galerías	3.083	3.158	3.108	=	<b>Lomitos de atún en lata</b>						
Montería, Mercado del Sur	2.667	3.000	2.825	=	Armenia, Mercar	20.221	20.588	20.343	=		
Neiva, Surabastos	3.083	3.333	3.188	+	Barranquilla, Barranquillita	17.365	17.794	17.552	-		
Palmira (Valle del Cauca)	3.250	3.458	3.352	+	Barranquilla, Granabastos	26.042	26.563	26.361	-		
Pamplona (Norte de Santander)	2.700	2.700	2.700	=	Bogotá, D.C., Corabastos	19.608	19.951	19.749	+		
Pasto, El Potrerillo	2.167	2.417	2.292	=	Bogotá, D.C., Plaza España	20.588	21.078	20.874	+		
Pereira, Mercasa	2.583	2.867	2.725	=	Bucaramanga, Centroabastos	19.645	21.691	20.560	=		
Popayán, Plaza de mercado del barrio	2.240	2.320	2.267	=	Bucaramanga, Mercados del centro	21.520	21.765	21.642	=		
Bolívar					Buenaventura (Valle del Cauca)	28.333	30.000	29.167	+		
Santa Marta (Magdalena)	2.667	2.833	2.771	+	Cali, La Floresta	17.402	18.137	17.729	=		
Tuluá (Valle del Cauca)	3.096	3.112	3.104	=	Cali, Santa Helena	20.588	20.833	20.670	=		
Valledupar, Mercado Nuevo	2.500	2.750	2.639	-	Cali, Siloé	17.157	17.647	17.402	=		
Villavicencio, CAV	2.667	2.875	2.750	=	Cartago (Valle del Cauca)	20.294	21.201	20.878	+		
					Cúcuta, Cenabastos	20.098	20.833	20.425	=		
					Cúcuta, La Nueva Sexta	19.853	20.343	20.098	-		
					Medellín, Central Mayorista de Antioquia	20.098	20.159	20.113	+		
					Medellín, Plaza Minorista "José María Villa"	20.956	21.078	21.017	+		
					Montería, Mercado del Sur	26.716	26.887	26.811	=		
					Neiva, Surabastos	20.588	21.691	21.078	-		
					Palmira (Valle del Cauca)	20.588	21.176	20.925	+		
					Pamplona (Norte de Santander)	19.608	20.221	19.935	+		
					Pasto, El Potrerillo	20.000	20.238	20.119	+		
					Pereira, Mercasa	20.588	21.673	21.085	=		
					Popayán, Plaza de mercado del barrio	23.452	23.500	23.468	+		
					Bolívar						
					Santa Marta (Magdalena)	22.941	24.118	23.529	=		
<b>Jugo de frutas</b>											
Barranquilla, Barranquillita	5.736	5.961	5.877	-							
Barranquilla, Granabastos	5.519	5.736	5.624	-							
Bucaramanga, Centroabastos	5.853	6.047	5.969	=							
Bucaramanga, Mercados del centro	6.047	6.298	6.182	=							
Cartagena, Bazurto	5.426	5.891	5.620	=							
Santa Marta (Magdalena)	5.736	6.047	5.891	=							
Sincelejo, Nuevo Mercado	5.581	6.016	5.709	=							
Valledupar, Mercado Nuevo	5.271	5.581	5.426	-							
<b>Jugo instantáneo (sobre)</b>											
Armenia, Mercar	28.611	29.167	28.889	=							
Barranquilla, Barranquillita	24.194	24.722	24.493	+							



**Cuadro 9.** Mercados mayoristas. Precios de venta de productos procesados (continuación)  
2019 (19 al 25 de octubre)

Productos y mercados	Pesos por kilogramo				Tendencia	Productos y mercados	Pesos por kilogramo				Tendencia
	Mínimo	Máximo	Medio				Mínimo	Máximo	Medio		
<b>Lomitos de atún en lata</b>						<b>Mayonesa doy pack</b>					
<b>(continuación)</b>											
Sincelejo, Nuevo Mercado	18.382	18.627	18.505		=	Armenia, Mercar	13.377	13.706	13.501		=
Tuluá (Valle del Cauca)	19.816	20.086	19.959		=	Barranquilla, Barranquillita	10.986	11.111	11.028		+
Villavicencio, CAV	20.208	21.091	20.757		-	Barranquilla, Granabastos	10.861	11.389	11.132		-
<b>Maíz enlatado</b>						Bogotá, D.C., Corabastos	10.556	11.111	10.819		+
Medellín, Central Mayorista de Antioquia	9.742	10.127	9.910		-	Bogotá, D.C., Plaza España	11.056	11.111	11.093		+
<b>Manteca</b>						Bucaramanga, Centroabastos	8.158	13.000	10.515		+
Armenia, Mercar	5.133	5.320	5.251		=	Bucaramanga, Mercados del centro	8.300	8.500	8.417		=
Bogotá, D.C., Corabastos	5.800	5.920	5.880		-	Buenaventura (Valle del Cauca)	16.316	16.491	16.374		-
Bogotá, D.C., Plaza España	6.000	6.200	6.067		+	Cali, La Floresta	12.000	12.667	12.444		+
Buenaventura (Valle del Cauca)	3.955	4.000	3.972		+	Cali, Santa Helena	12.083	12.667	12.278		=
Cartago (Valle del Cauca)	5.250	5.500	5.405		-	Cali, Siloé	12.000	12.667	12.333		-
Cúcuta, Cenabastos	5.625	5.833	5.729		=	Cartagena, Bazurto	11.667	12.500	12.014		-
Florencia (Caquetá)	4.000	4.000	4.000		=	Cartago (Valle del Cauca)	11.028	11.944	11.435		+
Ibagué, Plaza La 21	3.790	3.910	3.863		=	Ibagué, Plaza La 21	9.000	9.250	9.188		+
Manizales, Centro Galerías	5.800	6.100	5.967		=	Medellín, Central Mayorista de Antioquia	9.306	9.444	9.396		-
Neiva, Surabastos	3.800	4.200	4.000		+	Palmira (Valle del Cauca)	10.667	11.861	11.382		-
Palmira (Valle del Cauca)	6.200	6.600	6.420		+	Pereira, Mercasa	7.333	8.513	8.060		=
Pamplona (Norte de Santander)	5.750	6.000	5.861		+	Popayán, Plaza de mercado del barrio Bolívar	15.132	17.544	16.301		-
Popayán, Plaza de mercado del barrio Bolívar	3.900	4.000	3.967		=	Santa Marta (Magdalena)	8.497	9.314	8.938		=
Tuluá (Valle del Cauca)	5.580	5.700	5.627		=	Sincelejo, Nuevo Mercado	10.528	11.111	10.861		=
<b>Margarina</b>						Tuluá (Valle del Cauca)	10.667	16.557	13.508		=
Armenia, Mercar	13.250	13.500	13.375		=	Valledupar, Mercado Nuevo	11.111	11.111	11.111		=
Barranquilla, Barranquillita	12.250	12.917	12.563		+	Villavicencio, CAV	10.417	10.694	10.552		-
Barranquilla, Granabastos	12.167	12.667	12.444		-	<b>Mostaza doy pack</b>					
Bogotá, D.C., Corabastos	8.800	9.400	9.100		=	Barranquilla, Barranquillita	8.750	9.826	9.303		-
Bogotá, D.C., Plaza España	9.200	9.600	9.433		+	Barranquilla, Granabastos	9.280	9.924	9.558		=
Bucaramanga, Centroabastos	10.230	11.500	10.843		=	Pereira, Mercasa	11.979	12.521	12.283		=
Bucaramanga, Mercados del centro	10.800	12.400	11.400		=	Sincelejo, Nuevo Mercado	9.470	9.470	9.470		=
Buenaventura (Valle del Cauca)	17.680	17.780	17.730		+	<b>Panela cuadrada blanca</b>					
Cali, La Floresta	16.200	16.800	16.500		+	Barranquilla, Barranquillita	2.422	2.633	2.505		+
Cali, Siloé	16.400	16.800	16.600		=	Barranquilla, Granabastos	2.000	2.244	2.158		-
Cartago (Valle del Cauca)	15.200	15.600	15.463		-	Bucaramanga, Centroabastos	2.214	2.286	2.262		+
Manizales, Centro Galerías	11.000	12.000	11.400		=	Bucaramanga, Mercados del centro	2.171	2.429	2.295		+
Medellín, Central Mayorista de Antioquia	10.400	10.500	10.450		-	Cartagena, Bazurto	1.714	1.786	1.739		+
Medellín, Plaza Minorista "José María Villa"	11.000	11.400	11.100		-	Charalá (Santander)	2.063	2.125	2.083		+
Neiva, Surabastos	7.800	8.000	7.900		+	Güepsa (Santander)	1.650	1.767	1.720		-
Palmira (Valle del Cauca)	16.800	17.400	17.100		+	Ibagué, Plaza La 21	1.778	1.833	1.809		+
Pamplona (Norte de Santander)	8.000	8.400	8.133		-	Medellín, Central Mayorista de Antioquia	2.067	2.792	2.423		+
Pereira, Mercasa	14.920	15.244	15.082		=	Moniquirá (Boyacá)	1.669	1.728	1.706		+
Popayán, Plaza de mercado del barrio Bolívar	16.760	16.800	16.787		-	San Gil (Santander)	1.850	1.900	1.883		+
Santa Marta (Magdalena)	12.083	12.917	12.417		=	Santana (Boyacá)	1.719	1.817	1.764		+
Tuluá (Valle del Cauca)	16.460	17.660	16.907		=	Sincelejo, Nuevo Mercado	1.850	1.900	1.888		=
Villavicencio, CAV	7.800	8.300	8.038		-	Tunja, Complejo de Servicios del Sur	1.813	1.875	1.833		=
						Valledupar, Mercado Nuevo	2.500	2.667	2.574		++
						Vélez (Santander)	1.633	1.717	1.675		-

# BOLETÍN SEMANAL PRECIOS MAYORISTAS

**Cuadro 9.** Mercados mayoristas. Precios de venta de productos procesados (continuación)  
2019 (19 al 25 de octubre)

Productos y mercados	Pesos por kilogramo				Tendencia	Productos y mercados	Pesos por kilogramo				Tendencia
	Mínimo	Máximo	Medio				Mínimo	Máximo	Medio		
<b>Panela cuadrada morena</b>						<b>Panela redonda morena (continuación)</b>					
Ancuya (Nariño)	1.500	1.600	1.555	=		Medellín, Plaza Minorista "José María Villa"	2.250	2.250	2.250	+	
Bogotá, D.C., Corabastos	2.100	2.200	2.150	-		Montería, Mercado del Sur	1.800	2.100	1.975	=	
Bogotá, D.C., Paloquemao	1.950	2.000	1.983	+		Palmira (Valle del Cauca)	2.646	2.729	2.688	=	
Bogotá, D.C., Plaza España	2.050	2.100	2.083	+		Pereira, Mercasa	2.810	3.000	2.909	=	
Bogotá, D.C., Plaza Las Flores	2.100	2.200	2.133	+		Sandoná (Nariño)	1.600	1.600	1.600	+	
Bucaramanga, Centroabastos	2.267	2.333	2.307	+		Sonsón (Antioquia)	1.875	1.979	1.914	-	
Bucaramanga, Mercados del centro	2.267	2.333	2.311	=		Tuluá (Valle del Cauca)	2.788	2.883	2.844	=	
Caparrapí (Cundinamarca)	1.500	1.550	1.513	-		Yolombó (Antioquia)	1.950	2.050	2.005	+	
Charalá (Santander)	1.938	2.000	1.979	+		<b>Pastas alimenticias</b>					
Consacá (Nariño)	1.500	1.600	1.555	=		Arauca (Arauca)	2.667	2.875	2.771	=	
Cúcuta, Cenabastos	1.687	1.885	1.819	+		Armenia, Mercar	5.000	5.167	5.083	=	
Cúcuta, La Nueva Sexta	1.786	1.885	1.852	+		Barranquilla, Barranquillita	4.700	4.992	4.827	+	
Florencia (Caquetá)	1.867	1.917	1.892	=		Barranquilla, Granabastos	4.783	5.167	4.954	+	
Güepsa (Santander)	1.608	1.725	1.675	-		Bogotá, D.C., Corabastos	5.167	5.417	5.271	-	
Moniquirá (Boyacá)	1.625	1.722	1.663	+		Bogotá, D.C., Paloquemao	5.833	6.000	5.889	+	
Montería, Mercado del Sur	1.786	2.000	1.875	=		Bogotá, D.C., Plaza España	5.633	5.767	5.689	+	
Neiva, Surabastos	2.000	2.100	2.075	+		Bogotá, D.C., Plaza Las Flores	5.417	5.500	5.444	+	
Nocaima (Cundinamarca)	1.500	1.600	1.550	-		Bucaramanga, Centroabastos	4.520	4.600	4.547	=	
Pamplona (Norte de Santander)	1.862	1.928	1.906	=		Bucaramanga, Mercados del centro	4.480	4.720	4.573	=	
Pasto, El Potrerillo	1.680	1.680	1.680	=		Buenaventura (Valle del Cauca)	4.240	4.479	4.359	+	
Popayán, Plaza de mercado del barrio Bolívar	2.417	2.500	2.444	=		Cali, La Floresta	5.417	6.000	5.639	+	
San Gil (Santander)	1.800	1.850	1.833	+		Cali, Santa Helena	5.000	5.167	5.111	-	
Santa Marta (Magdalena)	1.967	2.133	2.033	+		Cali, Siloé	5.208	5.417	5.313	+	
Santana (Boyacá)	1.680	1.771	1.722	+		Cartagena, Bazaruto	4.167	4.667	4.542	-	
Tuluá (Valle del Cauca)	2.958	3.063	3.026	=		Cartago (Valle del Cauca)	4.667	5.000	4.875	-	
Vélez (Santander)	1.592	1.667	1.629	-		Cúcuta, Cenabastos	3.250	3.500	3.361	=	
Villavicencio, CAV	2.290	2.400	2.323	+		Florencia (Caquetá)	2.500	2.583	2.542	=	
Villeta (Cundinamarca)	1.500	1.650	1.558	-		Ibagué, Plaza La 21	5.333	5.800	5.583	=	
<b>Panela en pastilla</b>						Manizales, Centro Galerías	4.800	5.600	5.225	=	
Caparrapí (Cundinamarca)	1.563	1.563	1.563	-		Medellín, Central Mayorista de Antioquia	5.167	5.333	5.292	=	
Nocaima (Cundinamarca)	1.600	1.700	1.650	-		Medellín, Plaza Minorista "José María Villa"	5.500	5.667	5.583	=	
Villeta (Cundinamarca)	1.750	1.813	1.781	-		Montería, Mercado del Sur	3.792	4.080	3.908	=	
<b>Panela redonda blanca</b>						Neiva, Surabastos	5.500	5.833	5.667	+	
Medellín, Central Mayorista de Antioquia	1.900	1.925	1.906	+		Palmira (Valle del Cauca)	5.400	5.800	5.579	+	
Sincelejo, Nuevo Mercado	2.143	2.286	2.214	-		Pamplona (Norte de Santander)	3.083	3.167	3.139	-	
<b>Panela redonda morena</b>						Pasto, El Potrerillo	4.792	5.000	4.896	=	
Ancuya (Nariño)	1.500	1.600	1.555	=		Pereira, Mercasa	5.017	5.858	5.452	=	
Armenia, Mercar	2.750	2.833	2.792	=		Popayán, Plaza de mercado del barrio Bolívar	4.667	5.000	4.833	-	
Buenaventura (Valle del Cauca)	1.521	1.521	1.521	+		Santa Marta (Magdalena)	3.680	4.000	3.856	=	
Cali, La Floresta	3.833	3.917	3.889	+		Sincelejo, Nuevo Mercado	3.720	3.920	3.850	-	
Cali, Santa Helena	3.750	3.875	3.819	+		Tuluá (Valle del Cauca)	5.000	5.217	5.108	=	
Cali, Siloé	3.833	3.917	3.875	+		Valledupar, Mercado Nuevo	4.160	4.240	4.187	++	
Caparrapí (Cundinamarca)	1.500	1.600	1.550	+		Villavicencio, CAV	5.250	5.583	5.454	=	
Cartago (Valle del Cauca)	2.542	2.542	2.542	=		<b>Sal yodada</b>					
Manizales, Centro Galerías	2.083	2.167	2.125	=		Armenia, Mercar	1.080	1.104	1.091	=	
Medellín, Central Mayorista de Antioquia	1.975	2.167	2.105	-		Barranquilla, Barranquillita	960	1.040	1.000	+	



**Cuadro 9.** Mercados mayoristas. Precios de venta de productos procesados (conclusión)  
2019 (19 al 25 de octubre)

Productos y mercados	Pesos por kilogramo				Tendencia	Productos y mercados	Pesos por kilogramo				Tendencia
	Mínimo	Máximo	Medio	Precios			Mínimo	Máximo	Medio	Precios	
<b>Sopa de pollo (caja)</b>						<b>Vinagre (continuación)</b>					
Bogotá, D.C., Corabastos	44.160	45.584	44.694		-	Cartagena, Bazurto	1.308	1.333	1.321		-
Bogotá, D.C., Paloquemao	42.735	44.160	43.637		+	Cúcuta, Cenabastos	1.583	1.667	1.611		+
Bogotá, D.C., Plaza España	44.872	46.296	45.584		+	Cúcuta, La Nueva Sexta	1.583	1.667	1.611		=
<b>Vinagre</b>						Pamplona (Norte de Santander)	1.500	1.583	1.556		-
Barranquilla, Barranquillita	1.492	1.575	1.542		+	Pereira, Mercasa	4.375	4.667	4.521		-
Barranquilla, Granabastos	1.550	1.725	1.631		-	Santa Marta (Magdalena)	1.167	1.250	1.219		=
Bucaramanga, Centroabastos	1.792	1.900	1.831		=	Sincelejo, Nuevo Mercado	1.000	1.083	1.042		=
						Valledupar, Mercado Nuevo	1.000	1.083	1.056		=

**TENDENCIAS**

---	-	+	+++
Variación mayor al -20 %	Variación entre 0 % y -10 %	Variación entre 0 % y 10 %	Variación mayor al 20 %
--	=	++	n. d.
Variación entre -10 % y -20 %	Variación igual a 0 %	Variación entre 10 % y 20 %	No determinado



@DANE\_Colombia



/DANEColombia



/DANEColombia



@DANEColombia

**SIPSA** Sistema de Información de Precios y Abastecimiento del Sector Agropecuario

[www.dane.gov.co](http://www.dane.gov.co)