

# BOLETÍN SEMANAL PRECIOS MAYORISTAS

**DANE**  
INFORMACIÓN PARA TODOS



## COMPORTAMIENTO DE LOS PRECIOS

### Disminuyen los precios de los tubérculos

El Departamento Administrativo Nacional de Estadística (DANE), por medio del Sistema de Información de Precios y Abastecimiento del Sector Agropecuario (Sipsa) comunicó que durante la semana del 21 al 27 de diciembre de 2019 suben las cotizaciones de las verduras, las frutas, sin embargo se reducen los precios de los tubérculos.

En el grupo de las verduras y hortalizas suben los precios mayoristas de la lechuga Batavia, el tomate chonto, la habichuela, la arveja verde en vaina, la zanahoria, el apio, el pimentón, la acelga, el brócoli, la cebolla junca, la coliflor y el repollo blanco. En el caso de la lechuga Batavia, se registró una reducción en la producción desde la sabana de Bogotá, Antioquia y Nariño. También ingresó una menor cantidad de tomate chonto de primera calidad procedente de Valle del Cauca, Antioquia, Santander y Boyacá.

Así mismo suben las cotizaciones de las frutas frescas, especialmente de la mora de Castilla, la granadilla, la uva Isabela, la naranja común, la papaya Maradol, el limón común, la curuba y la manzana verde importada. A lo largo de la semana llegó una menor cantidad de mora de Castilla desde Nariño, Santander y Cundinamarca ya que las lluvias afectaron la producción. Lo mismo sucedió con la granadilla, pues se registró menor producción en Norte de Santander, Antioquia y Huila.

En cambio, en el grupo de los tubérculos, se destacó la reducción del precio mayorista de las papas parda pastusa, suprema, capira y única. En el caso de la papa parda pastusa, la caída de la cotización se registró por la mayor producción en Santander, Cundinamarca y Nariño. Así mismo, se dio ante un incremento de la oferta de la papa suprema procedente de Nariño y Cundinamarca.

### CONTENIDO

Comportamiento de los precios .....	1
Informe de contexto .....	2
Indicador de abastecimiento .....	5
Lo que más sube y lo que más baja .....	8
Verduras y hortalizas .....	9
Frutas frescas .....	21
Tubérculos, raíces y plátanos .....	36
Granos, cárnicos y procesados .....	42



El futuro  
es de todos

Gobierno  
de Colombia

**SIPSA** Sistema de Información de Precios y  
Abastecimiento del Sector Agropecuario

## INFORME DE CONTEXTO

### Aumenta la oferta de papa negra en diciembre

En el mes de diciembre se registró un descenso en los precios mayoristas de la papa negra en casi todos los mercados donde se negoció.

Es de resaltar que el SIPSA toma información de diecisiete variedades de papa, sin embargo no todas se venden en todos los mercados, ya que existen algunas variedades que tienen presencia regional. De esta manera las variedades que se encuentran en más mercados son la papa única, suprema, superior, parda pastusa y capira. Así mismo, se puede decir que el comportamiento de todas las variedades de papa presenta un comportamiento acompasado.

Es importante anotar que la tendencia decreciente en las cotizaciones de las diferentes variedades de papa registrada en este mes, se presenta por segundo mes consecutivo.

Según el componente de Abastecimiento del SIPSA, Cundinamarca es el principal departamento abastecedor de papa negra, desde donde ingresa el 34,59% del total que llega a los mercados mayoristas estudiados; le siguen en orden de importancia Nariño con un 20,86%, Boyacá con un 19,65%, Antioquia con un 6,13%, Santander con un 5,40% y Norte de Santander con un 3,36%.



Fuente: <https://dondiario.com/>

Vale la pena tener presente que en ciudades como Bogotá, Bucaramanga, Cali, Cúcuta, Medellín o Pereira la mayor parte del abastecimiento del producto se hace de zonas productoras cercanas a los centros de distribución. En cambio, en otros casos como la Costa Caribe, ingresa desde zonas más lejanas.

En cuanto a los precios, como se mencionó anteriormente, se registró una caída sostenida todo el mes de diciembre. En el presente informe se estudian las causas de la reducción en las cotizaciones de las principales variedades de papa negra.

**Cuadro 1.** Precios mayoristas y variación porcentual de la papa parda pastusa en noviembre y diciembre de 2019

Ciudad	Noviembre de 2019	Diciembre de 2019	Variación porcentual
Manizales	985	830	-15,74
Popayán	1292	1130	-12,54
Cali	1009	723	-28,34
Pasto	889	623	-29,92
Bogotá	1132	949	-16,17
Tunja	646	528	-18,27
Pereira	728	583	-19,92
Bucaramanga	825	715	-13,33
Cúcuta	815	697	-14,48

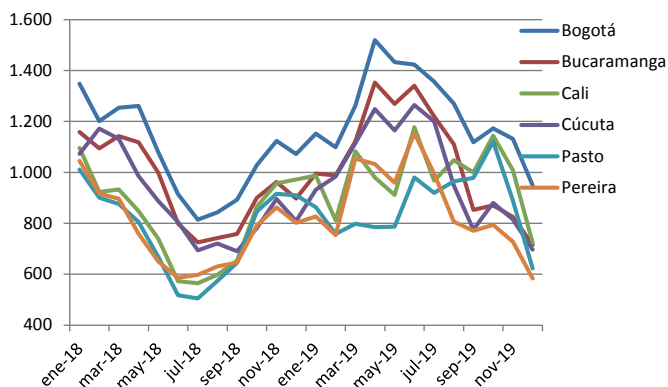
Fuente: DANE- SIPSA. Cálculos: SIPSA

La reducción más marcada en los precios de la papa parda pastusa se observó en el mercado de Pasto con un 29,92%. Los comerciantes de esta ciudad afirmaron que esto se debió al ingreso de un mayor nivel de carga procedente de todo el departamento de Nariño, donde las cosechas están en su fase de producción.

En Cali, indicaron las fuentes que los cultivos establecidos en los municipios de Ipiales (Nariño) están atravesando por un momento de buena producción, lo cual ha hecho que aumente la oferta. Allí también llega papa desde Cauca y Boyacá.

De la misma forma, en Pereira se contó con una mayor cantidad de producto de primera calidad procedente de Tunja e Ipiales (Nariño), así como de Corabastos, en la capital del país, donde hay una alta producción, lo que produjo las menores cotizaciones a lo largo del mes.

**Gráfico 1.** Precios mensuales de la papa parda pastusa Enero de 2018 a diciembre de 2019



Fuente: DANE-SIPSA

A Bogotá el 84,70% de la papa parda pastusa llega desde el departamento de Cundinamarca, específicamente desde Villapinzón, Chocontá, Zipaquirá, La Calera, Subachoque, Une, Tausa, Facatativá, Ubaté, Sibate. Es importante anotar que, desde Villapinzón llegó el 19,76% del abastecimiento de esta papa a Corabastos. Desde Boyacá ingresa el 9,99%, específicamente viene papa de Siachoque, Tunja, Ventaquemada, Nobsa, Sogamoso y Ramiriquí.



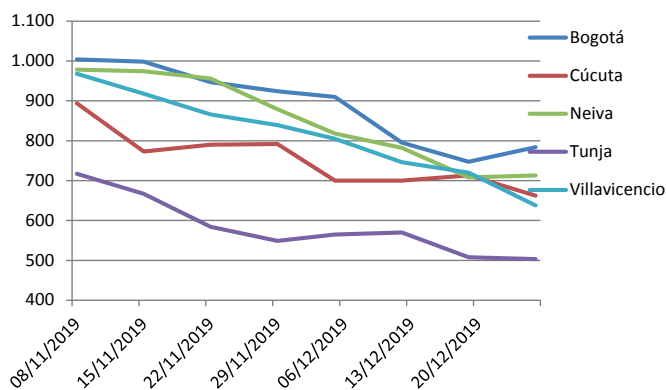
Fuente: DANE

En Bogotá los descensos en los precios superaron el 16% y obedecieron a la salida de nuevas cosechas en las zonas productoras cundinamarquesas, por lo que se contó con una mayor cantidad de papa de primera calidad.

En la capital de Santander, por su parte, la mayor participación en el abastecimiento se registró desde Boyacá con un 37,99%, dicho ingreso de papa se registra desde Tunja, Belén, Tutaza, Chiquinquirá, Duitama, Saboyá y Sogamoso. Así mismo, el producto regional representó el 22,89%, del total del ingreso de papa, dicho tubérculo llegó especialmente desde Guaca, Tona, Cerrito, Onzaga. También se abasteció de papa desde el departamento de Norte de Santander, específicamente desde Silos, Chitagá y Pamplona.

En esta ciudad la caída de las cotizaciones fue superior al 13% en diciembre y la razón principal para este comportamiento fue la mayor salida de producto desde los cultivos establecidos en Boyacá, Santander y Norte de Santander.

En Cali, el 82,96% del abastecimiento tuvo como origen Nariño, específicamente los municipios de Ipiales, Pasto, Túquerres, Córdoba, Iles y Pupiales, el resto de la oferta provino desde Boyacá, Cauca y Cundinamarca. Según información suministrada por algunos comerciantes, el precio de la papa disminuyó, dado que hubo buena producción en Nariño, especialmente se registró un incremento en las cosechas de Ipiales. Allí la reducción de las cotizaciones fue superior al 28%.

**Gráfico 2.** Precios semanales de la papa superior noviembre y diciembre de 2019

Fuente: DANE – SIPSA. Cálculos: DANE

En general, se puede afirmar que la reducción de los precios de las diferentes variedades de papa fue producto del mayor nivel que ingresó desde las zonas productoras de Nariño, Cundinamarca, Boyacá, Antioquia, Santander y Norte de Santander, este comportamiento fue generalizado en los diferentes mercados del país y, dicha tendencia negativa en las cotizaciones se viene registrando de manera sostenida desde inicios del mes de noviembre.

Así mismo, sobresale que las mayores caídas en las cotizaciones de la papa en diciembre se registraron en los mercados de Pasto y Cali, dicho comportamiento se



explica por el incremento en las cosechas en Ipiales, Túquerres y Pupilaes (Nariño).

También cabe destacar que el abastecimiento de este producto se hace desde ciertas regiones que tienden a ser cercanas a los mercados de destino, de esta manera buena parte del abastecimiento en Cali proviene de Nariño, mientras que en Bogotá la mayor parte proviene de Cundinamarca y, en Bucaramanga la mayor proporción llega de Boyacá. Es importante anotar que el abastecimiento a los mercados de la Costa Atlántica, se hace desde Boyacá y Antioquia.

# INDICADOR DE ABASTECIMIENTO DE ALIMENTOS

## Mayor oferta de alimentos

El abastecimiento en los mercados mayoristas donde el SIPSA tomó información para las semanas del 9 al 15 de diciembre y del 16 al 22 de diciembre aumentó en un 5,50%.

Así, los tubérculos, raíces y plátanos incrementaron su acopio en un 6,77%, las verduras y hortalizas presentaron un alza del 5,97%, la categoría otros grupos en la que se encuentran las carnes, los procesados, los granos, los cereales, los lácteos, los huevos y los pescados mejoró su oferta en un 5,13% y las frutas frescas en un 3,65%.

Entre los mercados mayoristas que reportaron un incremento en la oferta de alimentos se encuentra la Plaza de Mercado del Barrio Bolívar, en Popayán, donde el abastecimiento aumentó en un 29,40% a causa de la categoría otros grupos que mejoró sus inventarios en un 85,49%, por el mayor aprovisionamiento de arroz, maíces amarillo y blanco, harinas, lentejas y frijón. En Cartagena, en Bazurto, aumentó el ingreso de alimentos en un 25,87%, por las frutas que reportaron un crecimiento del 45,03% debido al mayor acopio de tomate de árbol, banano Urabá, guayaba pera, piña gold, naranja Valencia, mora y aguacate papelillo.

En Centroabastos, en Bucaramanga, aumentaron los volúmenes en un 16,58% por la categoría de otros grupos que mostró un mayor ingreso en un 50,14%, debido a la mayor oferta de harinas, mojarra, carne de pollo, bocachico, sardinas en lata y arroz. Respecto a Mercar, en Armenia, el ingreso



Fuente: DANE

de alimentos registró un alza del 9,97% por el grupo de las frutas que incrementó su abastecimiento en un 24,51%, ante los buenos inventarios de piña gold, naranjas, papaya Maradol, mangos Yulima y Tommy, limón Tahití y uva Isabela.

En el mercado de Santa Marta, el suministro de alimentos creció un 8,03%, por las verduras y hortalizas que reportaron un ascenso del 17,71%, por una mayor oferta de cebollas cabezona y junca, chόcolo mazorca, zanahoria y pimentón. En cuanto a los mercados de Barranquilla, el abastecimiento creció un 7,03%, por la categoría otros grupos que aumentó un 21,87% ante los buenos inventarios de arroz, azúcar, aceites, harinas, pastas alimenticias, sal yodada y panela.

En el caso de Central Mayorista de Antioquia y la Plaza Minorista José María Villa, en Medellín, aumentaron el aprovisionamiento de alimentos en un 6,81%, por los tubérculos, raíces y plátanos que incrementaron su stock en un 12,40% por los mayores volúmenes de papas capira, criolla, nevada y R-12, y yuca. En Montería, en el Mercado del Sur, el abastecimiento ascendió en un 6,25% por la categoría de otros grupos que registró un alza del 28,80%, por los alimentos como el azúcar, la carne de pollo y de res, el arroz, los aceites, las gaseosas y maltas.

Así, la participación para la semana comprendida del 16 al 22 de diciembre del 2019 fue la siguiente: los tubérculos, raíces y plátanos participaron con el 30,71%, las verduras y hortalizas concentraron el 27,35%, las frutas frescas representaron el 23,38% y los otros grupos el 18,55%.

**Cuadro 2.** Evolución del abastecimiento por ciudad 2019 (9 al 22 de diciembre)

Total mercados			
Grupo	9 al 15 de diciembre	16 al 22 de diciembre	Variación (%)
Frutas	29.293	30.363	3,65%
Tubérculos, raíces y plátanos	37.347	39.877	6,77%
Verduras y hortalizas	33.517	35.517	5,97%
Otros grupos	22.916	24.091	5,13%
<b>Total general</b>	<b>123.073</b>	<b>129.847</b>	<b>5,50%</b>

Armenia, Mercar			
Grupo	9 al 15 de diciembre	16 al 22 de diciembre	Variación (%)
Frutas	520	648	24,51%
Tubérculos, raíces y plátanos	891	860	-3,50%
Verduras y hortalizas	549	640	16,44%
Otros grupos	387	434	12,24%
<b>Total</b>	<b>2.347</b>	<b>2.581</b>	<b>9,97%</b>

Barranquilla, Barranquillita y Granabastos			
Grupo	9 al 15 de diciembre	16 al 22 de diciembre	Variación (%)
Frutas	2.327	2.322	-0,22%
Tubérculos, raíces y plátanos	1.757	1.778	1,17%
Verduras y hortalizas	1.338	1.211	-9,53%
Otros grupos	3.322	4.048	21,87%
<b>Total</b>	<b>8.744</b>	<b>9.358</b>	<b>7,03%</b>

Bogotá, D. C., Corabastos, Paloquemao, Plaza Las Flores y Plaza Samper Mendoza			
Grupo	9 al 15 de diciembre	16 al 22 de diciembre	Variación (%)
Frutas	11.449	11.730	2,46%
Tubérculos, raíces y plátanos	14.671	15.356	4,67%
Verduras y hortalizas	15.880	16.715	5,26%
Otros grupos	4.871	5.472	12,34%
<b>Total</b>	<b>46.871</b>	<b>49.273</b>	<b>5,12%</b>

Bucaramanga, Centroabastos			
Grupo	9 al 15 de diciembre	16 al 22 de diciembre	Variación (%)
Frutas	2.704	2.967	9,72%
Tubérculos, raíces y plátanos	1.990	2.299	15,48%
Verduras y hortalizas	2.632	3.139	19,25%
Otros grupos	410	615	50,14%
<b>Total</b>	<b>7.737</b>	<b>9.020</b>	<b>16,58%</b>

Cali, Cavasa y Santa Helena			
Grupo	9 al 15 de diciembre	16 al 22 de diciembre	Variación (%)
Frutas	1.787	1.825	2,13%
Tubérculos, raíces y plátanos	2.609	2.860	9,63%
Verduras y hortalizas	2.282	2.272	-0,42%
Otros grupos	2.392	2.423	1,32%
<b>Total</b>	<b>9.070</b>	<b>9.381</b>	<b>3,43%</b>

Cartagena, Bazurto			
Grupo	9 al 15 de diciembre	16 al 22 de diciembre	Variación (%)
Frutas	446	647	45,03%
Tubérculos, raíces y plátanos	1.412	1.705	20,78%
Verduras y hortalizas	661	831	25,78%
Otros grupos	408	500	22,69%
<b>Total</b>	<b>2.927</b>	<b>3.684</b>	<b>25,87%</b>

Cúcuta, Cenabastos y La Nueva Sexta			
Grupo	9 al 15 de diciembre	16 al 22 de diciembre	Variación (%)
Frutas	945	786	-16,79%
Tubérculos, raíces y plátanos	2.050	2.272	10,83%
Verduras y hortalizas	1.081	1.206	11,52%
Otros grupos	1.776	1.780	0,24%
<b>Total</b>	<b>5.852</b>	<b>6.044</b>	<b>3,28%</b>

Ibagué, Plaza La 21			
Grupo	9 al 15 de diciembre	16 al 22 de diciembre	Variación (%)
Frutas	170	189	11,09%
Tubérculos, raíces y plátanos	333	344	3,39%
Verduras y hortalizas	196	164	-16,12%
Otros grupos	107	90	-15,87%
<b>Total</b>	<b>806</b>	<b>788</b>	<b>-2,28%</b>

Ipiales, Centro de Acopio de Ipiales			
Grupo	9 al 15 de diciembre	16 al 22 de diciembre	Variación (%)
Frutas	184	90	-51,09%
Tubérculos, raíces y plátanos	778	811	4,19%
Verduras y hortalizas	752	708	-5,80%
<b>Total</b>	<b>1.714</b>	<b>1.609</b>	<b>-6,13%</b>

Manizales, Centro Galerías			
Grupo	9 al 15 de diciembre	16 al 22 de diciembre	Variación (%)
Frutas	433	437	0,91%
Tubérculos, raíces y plátanos	442	472	6,76%
Verduras y hortalizas	335	318	-5,06%
Otros grupos	252	270	7,25%
<b>Total</b>	<b>1.462</b>	<b>1.497</b>	<b>2,40%</b>

Medellín, Central Mayorista de Antioquia y Plaza Minorista José María Villa			
Grupo	9 al 15 de diciembre	16 al 22 de diciembre	Variación (%)
Frutas	5.062	5.626	11,15%
Tubérculos, raíces y plátanos	3.808	4.280	12,40%
Verduras y hortalizas	4.056	4.384	8,08%
Otros grupos	6.164	6.100	-1,05%
<b>Total</b>	<b>19.090</b>	<b>20.390</b>	<b>6,81%</b>

**Cuadro 2.** Evolución del abastecimiento por ciudad (conclusión)  
2019 (9 al 22 de diciembre)**Montería, Mercado del Sur**

Grupo	9 al 15 de diciembre	16 al 22 de diciembre	Variación (%)
Frutas	129	115	-10,93%
Tubérculos, raíces y plátanos	416	422	1,32%
Verduras y hortalizas	196	230	17,39%
Otros grupos	93	119	28,80%
<b>Total</b>	<b>834</b>	<b>886</b>	<b>6,25%</b>

**Neiva, Surabastos**

Grupo	9 al 15 de diciembre	16 al 22 de diciembre	Variación (%)
Frutas	395	362	-8,17%
Tubérculos, raíces y plátanos	579	689	19,11%
Verduras y hortalizas	644	592	-8,08%
Otros grupos	371	216	-41,84%
<b>Total</b>	<b>1.989</b>	<b>1.860</b>	<b>-6,48%</b>

**Pasto, El Potrerillo**

Grupo	9 al 15 de diciembre	16 al 22 de diciembre	Variación (%)
Frutas	391	306	-21,71%
Tubérculos, raíces y plátanos	1.723	1.485	-13,83%
Verduras y hortalizas	524	681	29,94%
Otros grupos	7	1	-83,29%
<b>Total</b>	<b>2.638</b>	<b>2.473</b>	<b>-6,26%</b>

**Pereira, Mercasa**

Grupo	9 al 15 de diciembre	16 al 22 de diciembre	Variación (%)
Frutas	749	772	3,14%
Tubérculos, raíces y plátanos	528	598	13,35%
Verduras y hortalizas	451	459	1,74%
Otros grupos	1.401	1.057	-24,55%
<b>Total</b>	<b>3.129</b>	<b>2.887</b>	<b>-7,73%</b>

**Popayán, Plaza de Mercado del Barrio Bolívar**

Grupo	9 al 15 de diciembre	16 al 22 de diciembre	Variación (%)
Frutas	94	118	24,72%
Tubérculos, raíces y plátanos	338	431	27,59%
Verduras y hortalizas	126	103	-18,10%
Otros grupos	125	233	85,49%
<b>Total</b>	<b>684</b>	<b>885</b>	<b>29,40%</b>

**Santa Marta (Magdalena)**

Grupo	9 al 15 de diciembre	16 al 22 de diciembre	Variación (%)
Frutas	160	167	4,78%
Tubérculos, raíces y plátanos	291	304	4,42%
Verduras y hortalizas	196	231	17,71%
Otros grupos	69	71	3,27%
<b>Total</b>	<b>716</b>	<b>773</b>	<b>8,03%</b>

**Sincelejo, Nuevo Mercado**

Grupo	9 al 15 de diciembre	16 al 22 de diciembre	Variación (%)
Frutas	201	158	-21,31%
Tubérculos, raíces y plátanos	566	462	-18,25%
Verduras y hortalizas	278	326	17,08%
Otros grupos	272	182	-33,01%
<b>Total</b>	<b>1.317</b>	<b>1.129</b>	<b>-14,31%</b>

**Tunja, Complejo de Servicios del Sur**

Grupo	9 al 15 de diciembre	16 al 22 de diciembre	Variación (%)
Frutas	395	350	-11,54%
Tubérculos, raíces y plátanos	1.139	1.302	14,35%
Verduras y hortalizas	640	611	-4,48%
Otros grupos	5	6	18,75%
<b>Total</b>	<b>2.179</b>	<b>2.269</b>	<b>4,13%</b>

**Valledupar, Mercabastos y Mercado Nuevo**

Grupo	9 al 15 de diciembre	16 al 22 de diciembre	Variación (%)
Frutas	313	308	-1,59%
Tubérculos, raíces y plátanos	386	428	10,98%
Verduras y hortalizas	237	230	-3,08%
Otros grupos	261	273	4,78%
<b>Total</b>	<b>1.196</b>	<b>1.239</b>	<b>3,56%</b>

**Villavicencio, Central de Abastos de Villavicencio**

Grupo	9 al 15 de diciembre	16 al 22 de diciembre	Variación (%)
Frutas	438	438	0,05%
Tubérculos, raíces y plátanos	641	719	12,09%
Verduras y hortalizas	461	465	0,90%
Otros grupos	224	199	-11,22%
<b>Total</b>	<b>1.764</b>	<b>1.821</b>	<b>3,22%</b>

Ciudades	Lo que más sube	Lo que más baja
<b>Bogotá D. C.</b>	Espinaca, remolacha, berenjena, calabaza, zanahoria, habichuela, tomate chonto, chόcolo mazorca, acelga, brόcoli, lechuga crespas verde, arveja verde en vaina, granadilla, Tangelo, papa R-12 negra, arracacha amarilla, yuca llanera, plátanos hartón maduro y verde y maíz blanco trillado.	Cebollas cabezona blanca y roja, ahuyamín (sakata), rábano rojo, pepino cohombro, fríjol verde cargamanto, coliflor, ciruela roja, manzana nacional, gulupa, mora de Castilla, melón Cantalup, pera importada, papaya tainung, limón Tahití, mango Tommy, curuba, banano criollo, pollo entero fresco sin vísceras, palmitos de mar, cazuela de mariscos (paquete) y sopa de pollo (caja).
<b>Medellín</b>	Brόcoli, tomate chonto regional, habichuela, zanahoria larga vida, lechugas crespas verde y Batavia, espinaca, pimentón, arveja verde en vaina, chόcolo mazorca, coliflor, curuba, limones Tahití, mandarino y común, granadilla, patilla baby, melón Cantalup, breva, papa criolla limpia y arracacha blanca.	Cebolla cabezona blanca, repollo morado, ahuyama, rábano rojo, calabacín, guayaba pera, mango Tommy, aguacate papelillo, mora de Castilla, banano criollo, kiwi, tomate de árbol, manzana roja importada, plátanos comino y dominico verde, huevos blanco extra y AA y rojo extra y AA, bocachico importado congelado, salmón, filete congelado y camarón tigre precocido seco.
<b>Bucaramanga</b>	Brόcoli, coliflor, arveja verde en vaina, tomate Riogrande, cebolla junca, remolacha, habichuela, pimentón, lechuga Batavia, apio, curuba, naranja Valencia, mora de Castilla, mandarina común, mango Tommy, granadilla, papa criolla limpia, yuca criolla, plátano hartón verde, garbanzo importado, fécula de maíz y azúcar refinada.	Pepino cohombro, fríjol verde en vaina, cebolla cabezona blanca, repollo morado, papaya melona, ciruela roja, guayaba pera, limón Tahití, maracuyá, patilla, tomate de árbol, mango de azúcar, uva red globe nacional, badea y papas única y R-12 negra.
<b>Cúcuta</b>	Ahuyama, pimentón, remolacha regional, chόcolo mazorca, apio, zanahoria, cebollas junca Berlín y puerro, calabaza, tomates chonto y Riogrande, repollo verde, arracacha amarilla, ciruela roja e importada, naranja común, mandarina común, limón común, papa criolla limpia y plátanos hartón maduro y verde.	Cebolla cabezona blanca, repollo morado, brόcoli, coliflor, pepino cohombro, guayaba pera, limón Tahití, mango Tommy, piña gold, kiwi, papa superior, suprema y parda pastusa, bagre rayado entero fresco y bocachico criollo fresco.
<b>Cali</b>	Lechuga Batavia, tomate chonto, ahuyama, habichuela, cebollas junca Aquitania y Tenerife, arveja verde en vaina pastusa, zanahoria, pimentón, naranja sweet, limón Tahití, merluza, filete importado, calamar blanco entero y queso Caquetá y costeño.	Repollo blanco, coliflor, cebolla cabezona blanca bogotana, guayaba pera, maracuyá, tomate de árbol, mango Tommy, mora de Castilla, granadilla, aguacate papelillo, mandarinas Arrayana y Oneco, mango común, melón Cantalup, papas suprema, única, capira y criolla limpia.
<b>Barranquilla</b>	Chόcolo mazorca, pimentón, ají topito dulce, cebolla junca Berlín, tomates Riogrande bumangués y chonto, lechuga Batavia, mora de Castilla, papas única y criolla sucia.	Cebolla cabezona roja peruana, maracuyá valluno, limón Tahití, banano criollo y mango de azúcar.
<b>Pereira</b>	Cebolla junca, pepino cohombro, lechuga Batavia, tomate chonto, zanahoria bogotana, habichuela, apio, repollo blanco, arveja verde en vaina, mandarina Oneco, kiwi, Tangelo, limones común y Tahití, granadilla, uvas roja y red globe nacional, guayaba agria, papaya Maradol y mango manzano y papa nevada y criolla limpia.	Ahuyama, cebolla cabezona blanca, coliflor, tomate de árbol, naranja valencia, guayaba pera, pera importada, maracuyá y papa única.
<b>Cartagena</b>	Tomates Riogrande bumangués y chonto, cebolla junca Berlín, ají topito dulce, pimentón, lechuga Batavia, rábano rojo, habichuela, limón común, aguacate papelillo, mora de castilla, papaya tainung, coco y naranja común.	Remolacha, pepino cohombro, cebolla cabezona roja, chόcolo mazorca, repollo blanco, tomate de árbol, maracuyá valluno, papa criolla limpia, ñame espinoso y plátano hartón verde.



## VERDURAS Y HORTALIZAS

### Baja la oferta de lechuga Batavia

A lo largo de la presente semana aumentaron los precios de la lechuga Batavia en treinta y seis de los cuarenta mercados donde se comercializó. Esta situación obedeció a la disminución en el ingreso de producto fresco desde las zonas de cultivo de Madrid, Mosquera, Funza, Facatativá (Cundinamarca), El Santuario, Sonsón, Marinilla (Antioquia), Ipiales y Gualmatán (Nariño). En Pereira y Villavicencio, por ejemplo, el kilo se ofreció a \$1.667 y a \$1.725, respectivamente, es decir un 13,70%, en promedio, más comparado con la semana anterior.

De la misma forma, subieron las cotizaciones de tomate chonto, la habichuela, el apio, la arveja verde en vaina, la zanahoria, el apio, el pimentón, el ajo importado, la acelga, la zanahoria larga vida, el brócoli, las cebollas junca y Berlín, la coliflor, el frijól verde cargamanto y el Repollo blanco. En el caso del tomate chonto, los precios mayoristas crecieron en treinta de los treinta y cinco mercados donde se negoció, debido a una disminución en las cosechas provenientes de Guarne, el Peñol (Antioquia), Florida, Trujillo, Alcalá (Valle del Cauca), Pereira (Risaralda), Ocaña, Ábrego (Norte de Santander), San Gil, Charalá (Santander), Santa Sofía, Villa de Leyva, Sutamarchán (Boyacá), Cáqueza, Quetame, Fómeque (Cundinamarca), Montenegro, Calarcá, Quimbaya (Quindío), Neira, Manizales, Chinchiná (Caldas) y Calvario (Meta).

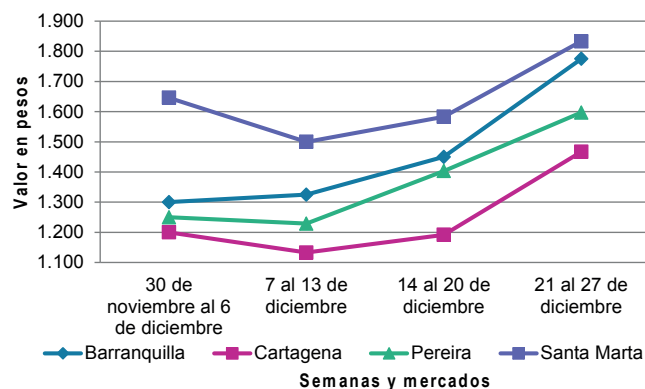
Así mismo, las cotizaciones de la habichuela mostraron una tendencia al alza en treinta y seis de los cuarenta y dos mercados donde se consiguió,

como consecuencia de la menor producción en los cultivos de Cáchira (Norte de Santander), Páramo, Curití, Piedecuesta, Rionegro, Socorro, (Santander), Calima, El Dovio, Alcalá (Valle del Cauca), El Carmen de Viboral, Sonsón, Marinilla, El Santuario, La Ceja, La Unión, El Retiro, Cocorná, San Carlos, San Rafael, Peñol y Guatapé, (Antioquia), Garagoa, Guateque, Tenza, La Capilla, Sutamarchán, Sáchica (Boyacá), Pereira (Risaralda), Fosca, Fómeque, Quetame, Ubaque, Cáqueza (Cundinamarca), Neira, Chinchiná (Caldas) y Consacá (Nariño).

Igualmente, incrementaron los precios de la arveja verde en vaina, por un menor volumen de carga originaria de Fusagasugá (Cundinamarca), Sonsón, Marinilla, San Vicente Ferrer, El Santuario (Antioquia), Algeciras (Huila), Tunja (Boyacá), Carmen de Carupa, Simijaca (Cundinamarca), Samacá, Saboyá, Sogamoso (Boyacá), Ipiales (Nariño), Cajamarca (Tolima), Córdoba y Génova (Quindío). La anterior situación ocurrió en treinta y cinco mercados donde se encontró.

En contraste, cayeron las cotizaciones de las cebollas cabezona roja y blanca, la ahuyama y el pepino cohombro. En el caso de la cebolla cabezona roja, el alza se dio en siete de los once mercados donde se comercializó a causa del aumento en el ingreso de carga procedente de Sogamoso, Cucaita y Duitama (Boyacá).

**Gráfico 3.** Comportamiento de los precios de la lechuga Batavia 2019 (30 de noviembre al 27 de diciembre)



Fuente: DANE, Sipsa.

**Cuadro 3.** Mercados mayoristas. Precios de venta de verduras y hortalizas 2019 (21 al 27 de diciembre)

Productos y mercados	Pesos por kilogramo				Tendencia	Productos y mercados	Pesos por kilogramo				Tendencia
	Mínimo	Máximo	Medio				Mínimo	Máximo	Medio		
<b>Acelga</b>						<b>Ahuyama (continuación)</b>					
Armenia, Mercar	1.067	1.333	1.200		+	Valledupar, Mercado Nuevo	700	800	725		-
Barranquilla, Barranquillita	3.000	3.000	3.000		=	Yopal (Casanare)	700	700	700		=
Bogotá, D.C., Corabastos	500	800	650		+++	<b>Ahuyamín (Sakata)</b>					
Bucaramanga, Centroabastos	1.200	1.300	1.267		+	Bogotá, D.C., Corabastos	800	900	870		-
Chiquinquirá (Boyacá)	1.200	1.400	1.267		++	Bucaramanga, Centroabastos	500	600	550		=
Duitama (Boyacá)	1.000	1.000	1.000		=	Duitama (Boyacá)	700	800	767		-
Florencia (Caquetá)	1.200	1.200	1.200		+	Florencia (Caquetá)	1.040	1.120	1.080		+
Ibagué, Plaza La 21	960	1.200	1.103		++	Ibagué, Plaza La 21	1.400	1.600	1.533		+
Ipiales (Nariño), Ipiales somos todos	1.000	2.000	1.350		+	Neiva, Surabastos	1.120	1.280	1.200		+
Medellín, Central Mayorista de Antioquia	1.000	1.500	1.205		+	Pamplona (Norte de Santander)	1.000	1.000	1.000		=
Neiva, Surabastos	1.250	1.500	1.424		+	San Gil (Santander)	600	700	667		-
Pamplona (Norte de Santander)	2.000	2.000	2.000		=	Sogamoso (Boyacá)	700	800	750		-
Pasto, El Potrerillo	1.500	2.500	2.042		+	Tunja, Complejo de Servicios del Sur	800	880	850		-
Sogamoso (Boyacá)	1.000	1.000	1.000		=	Villavicencio, CAV	1.000	1.200	1.119		-
Tunja, Complejo de Servicios del Sur	1.100	1.300	1.178		+	Yopal (Casanare)	1.000	1.100	1.050		=
Ubaté (Cundinamarca)	500	550	525		-	<b>Aji topito dulce</b>					
Villavicencio, CAV	1.200	1.200	1.200		+	Barranquilla, Barranquillita	3.875	4.000	3.953		++
<b>Ahuyama</b>						Cartagena, Bazurto	3.500	3.750	3.667		+++
Arauca (Arauca)	860	960	908		+	Medellín, Central Mayorista de Antioquia	3.000	3.500	3.150		+
Armenia, Mercar	800	900	867		=	Montería, Mercado del Sur	2.500	2.800	2.631		+++
Barranquilla, Barranquillita	857	886	866		+	Sincelejo, Nuevo Mercado	3.500	4.500	4.000		+++
Barranquilla, Granabastos	743	786	763		-	<b>Ajo</b>					
Bogotá, D.C., Corabastos	1.500	1.600	1.510		-	Bogotá, D.C., Corabastos	8.000	9.000	8.480		-
Bucaramanga, Centroabastos	800	900	850		=	Chiquinquirá (Boyacá)	4.200	4.500	4.400		+
Buenaventura (Valle del Cauca)	1.500	1.600	1.533		=	Cúcuta, Cenabastos	3.000	3.500	3.200		+
Cali, Cavasa	1.300	1.400	1.371		-	Duitama (Boyacá)	4.000	4.000	4.000		+
Cali, Santa Helena	1.300	1.400	1.383		+	Ipiales (Nariño), Ipiales somos todos	5.000	5.000	5.000		-
Cartago (Valle del Cauca)	1.200	1.300	1.233		-	Manizales, Centro Galerías	6.250	6.875	6.667		=
Cúcuta, Cenabastos	800	1.000	923		+	Medellín, Central Mayorista de Antioquia	10.000	12.500	11.225		+
Duitama (Boyacá)	781	781	781		-	Pamplona (Norte de Santander)	3.000	4.000	3.500		+
Ibagué, Plaza La 21	1.000	1.500	1.267		-	Pasto, El Potrerillo	5.000	6.000	5.333		+
Manizales, Centro Galerías	1.700	1.700	1.700		=	Pereira, La 41	5.000	5.778	5.259		+
Medellín, Central Mayorista de Antioquia	900	1.000	950		-	Pereira, Mercasa	5.556	6.667	6.198		-
Medellín, Plaza Minorista "José María Villa"	800	900	850		-	San Gil (Santander)	4.000	4.300	4.144		+
Montería, Mercado del Sur	400	540	475		-	Sogamoso (Boyacá)	3.600	4.000	3.800		+
Palmira (Valle del Cauca)	1.400	1.500	1.425		+	Tunja, Complejo de Servicios del Sur	3.700	4.000	3.858		+
Pamplona (Norte de Santander)	1.000	1.000	1.000		+	Túquerres (Nariño)	5.000	5.500	5.333		-
Pereira, La 41	1.300	1.500	1.375		-	Villavicencio, CAV	4.000	5.000	4.681		-
Pereira, Mercasa	1.200	1.400	1.333		-	<b>Ajo importado</b>					
Popayán, Plaza de mercado del barrio Bolívar	1.040	1.100	1.058		+	Arauca (Arauca)	7.000	8.000	7.333		-
Rionegro (Antioquia)	1.200	1.300	1.217		-	Armenia, Mercar	6.500	7.000	6.711		-
San Gil (Santander)	700	800	733		=	Barranquilla, Barranquillita	6.000	6.500	6.200		=
Santa Marta (Magdalena)	857	857	857		=	Barranquilla, Granabastos	6.600	6.800	6.700		+
Sincelejo, Nuevo Mercado	600	660	610		-	Bogotá, D.C., Corabastos	7.000	8.000	7.600		+
Socorro (Santander)	700	800	750		=	Bucaramanga, Centroabastos	6.800	7.000	6.900		=
Sogamoso (Boyacá)	800	850	838		-	Buenaventura (Valle del Cauca)	7.000	7.200	7.133		+
Tuluá (Valle del Cauca)	1.300	1.500	1.400		+						
Tunja, Complejo de Servicios del Sur	625	719	677		=						
Valledupar, Mercabastos	640	760	700		-						

**Cuadro 3.** Mercados mayoristas. Precios de venta de verduras y hortalizas (continuación)  
2019 (21 al 27 de diciembre)

Productos y mercados	Pesos por kilogramo				Tendencia	Productos y mercados	Pesos por kilogramo				Tendencia
	Mínimo	Máximo	Medio				Mínimo	Máximo	Medio		
<b>Ajo importado (continuación)</b>						<b>Apio (continuación)</b>					
Cali, Cavasa	6.700	7.000	6.867	+		Tunja, Complejo de Servicios del Sur	700	750	725	+++	
Cali, Santa Helena	6.700	7.000	6.800	+		Valledupar, Mercabastos	1.333	1.333	1.333	+	
Cartagena, Bazurto	6.700	7.100	6.800	-		Villavicencio, CAV	1.200	1.200	1.200	-	
Cartago (Valle del Cauca)	7.000	7.500	7.375	++		<b>Arveja verde en vaina</b>					
Cúcuta, Cenabastos	7.000	7.500	7.058	+		Arauca (Arauca)	2.283	2.609	2.469	-	
Ibagué, Plaza La 21	7.000	8.000	7.583	+		Armenia, Mercar	2.720	3.200	2.978	++	
Ipiales (Nariño), Ipiales somos todos	6.200	6.800	6.600	+		Barranquilla, Barranquillita	5.500	6.000	5.833	=	
Manizales, Centro Galerías	7.000	7.500	7.333	=		Barranquilla, Granabastos	5.000	5.500	5.275	+	
Medellín, Central Mayorista de Antioquia	6.700	6.800	6.750	+		Bogotá, D.C., Corabastos	3.000	4.000	3.460	++	
Montería, Mercado del Sur	6.500	6.600	6.525	=		Bucaramanga, Centroabastos	3.000	3.800	3.367	++	
Neiva, Surabastos	7.500	7.800	7.575	+		Cartago (Valle del Cauca)	3.200	3.600	3.333	=	
Palmira (Valle del Cauca)	6.800	7.200	7.025	+		Chiquinquirá (Boyacá)	2.600	2.600	2.600	+	
Pasto, El Potrerillo	6.500	7.000	6.667	+		Cúcuta, Cenabastos	3.200	6.000	4.556	+++	
Pereira, La 41	6.800	7.500	7.167	-		Duitama (Boyacá)	2.200	2.400	2.267	+	
Pereira, Mercasa	7.500	8.000	7.644	+		El Carmen de Viboral (Antioquia)	2.300	2.600	2.450	+++	
Popayán, Plaza de mercado del barrio Bolívar	7.200	7.500	7.388	+		El Santuario (Antioquia)	2.200	2.700	2.413	++	
Sincelejo, Nuevo Mercado	6.400	6.500	6.488	+		Ibagué, Plaza La 21	2.800	4.000	3.425	+++	
Tuluá (Valle del Cauca)	7.300	7.500	7.400	+		Ipiales (Nariño), Ipiales somos todos	1.800	2.800	2.233	+++	
Valledupar, Mercabastos	6.600	6.800	6.717	+		La Ceja (Antioquia)	2.800	3.000	2.925	+++	
<b>Apio</b>						Manizales, Centro Galerías	3.000	3.500	3.225	+++	
Arauca (Arauca)	2.083	2.083	2.083	-		Marinilla (Antioquia)	2.000	2.500	2.281	++	
Armenia, Mercar	850	1.000	933	++		Medellín, Central Mayorista de Antioquia	2.200	3.000	2.695	+++	
Barranquilla, Barranquillita	1.300	1.500	1.425	+		Medellín, Plaza Minorista "José María Villa"	2.300	3.600	2.998	++	
Barranquilla, Granabastos	1.400	1.500	1.475	++		Neiva, Surabastos	2.800	3.200	3.011	+++	
Bogotá, D.C., Corabastos	400	1.000	650	++		Palmira (Valle del Cauca)	2.400	3.000	2.675	+++	
Bucaramanga, Centroabastos	550	650	613	+		Pamplona (Norte de Santander)	2.800	3.750	3.371	+++	
Cali, Cavasa	941	1.059	1.012	+		Pereira, La 41	2.400	3.200	2.800	+	
Cali, Santa Helena	882	941	931	+		Pereira, Mercasa	2.560	3.200	2.993	+	
Cartagena, Bazurto	1.200	1.300	1.242	-		Rionegro (Antioquia)	1.800	2.500	2.250	-	
Cartago (Valle del Cauca)	1.040	1.280	1.187	+		San Gil (Santander)	3.200	4.000	3.671	++	
Chiquinquirá (Boyacá)	600	700	633	+		San Vicente (Antioquia)	2.300	2.500	2.375	++	
Cúcuta, Cenabastos	1.000	2.000	1.511	+++		Socorro (Santander)	2.400	2.800	2.613	+	
Ibagué, Plaza La 21	960	1.200	1.093	+		Sogamoso (Boyacá)	2.000	2.200	2.150	+	
Ipiales (Nariño), Ipiales somos todos	2.000	2.500	2.167	++		Sonsón (Antioquia)	2.167	2.500	2.367	+++	
Manizales, Centro Galerías	1.280	1.600	1.467	++		Tuluá (Valle del Cauca)	3.200	3.600	3.467	+++	
Marinilla (Antioquia)	500	700	594	+		Tunja, Complejo de Servicios del Sur	2.400	2.900	2.592	+++	
Medellín, Central Mayorista de Antioquia	800	1.500	1.065	++		Ubaté (Cundinamarca)	2.800	3.000	2.900	+++	
Medellín, Plaza Minorista "José María Villa"	1.500	1.500	1.500	++		Villavicencio, CAV	2.800	4.400	3.550	++	
Montería, Mercado del Sur	1.200	2.500	1.900	+++		Yopal (Casanare)	2.604	2.604	2.604	+	
Neiva, Surabastos	1.000	1.200	1.111	-		<b>Arveja verde en vaina pastusa</b>					
Palmira (Valle del Cauca)	1.500	1.667	1.569	-		Bogotá, D.C., Corabastos	2.800	3.600	3.173	++	
Pamplona (Norte de Santander)	1.000	1.167	1.083	=		Buenaventura (Valle del Cauca)	3.200	3.600	3.380	+++	
Pereira, La 41	1.250	1.667	1.431	+		Cali, Cavasa	3.000	3.200	3.150	+++	
Pereira, Mercasa	1.333	2.000	1.639	+		Cali, Santa Helena	2.800	3.000	2.933	+++	
Rionegro (Antioquia)	900	1.200	1.064	-		La Unión (Nariño)	1.600	1.600	1.600	-	
Santa Marta (Magdalena)	1.333	1.733	1.456	++		Medellín, Central Mayorista de Antioquia	2.000	2.600	2.333	n.d.	
Sincelejo, Nuevo Mercado	1.200	1.500	1.388	+++		Pasto, El Potrerillo	2.300	2.600	2.467	+++	
Sogamoso (Boyacá)	700	750	725	+		Popayán, Plaza de mercado del barrio Bolívar	2.200	2.400	2.288	+++	
Tuluá (Valle del Cauca)	1.250	1.833	1.597	++							

**Cuadro 3.** Mercados mayoristas. Precios de venta de verduras y hortalizas (continuación)  
2019 (21 al 27 de diciembre)

Productos y mercados	Pesos por kilogramo				Tendencia	Productos y mercados	Pesos por kilogramo				Tendencia
	Mínimo	Máximo	Medio	Precios			Mínimo	Máximo	Medio	Precios	
<b>Berenjena</b>						<b>Cebolla cabezona blanca</b>					
Barranquilla, Barranquillita	675	775	733		=	Arauca (Arauca)	917	1.042	1.003		-
Bogotá, D.C., Corabastos	1.500	2.000	1.780		++	Armenia, Mercar	1.000	1.040	1.027		-
Manizales, Centro Galerías	2.000	2.200	2.050		=	Barranquilla, Barranquillita	1.040	1.100	1.073		-
Medellín, Central Mayorista de Antioquia	1.800	2.500	1.970		+	Barranquilla, Granabastos	1.120	1.160	1.138		++
Montería, Mercado del Sur	1.250	1.500	1.350		-	Bogotá, D.C., Corabastos	700	800	776		-
Sincelejo, Nuevo Mercado	1.250	1.333	1.313		++	Bucaramanga, Centroabastos	800	800	800		-
						Cartagena, Bazurto	1.100	1.300	1.188		+
<b>Brócoli</b>						Cartago (Valle del Cauca)	938	1.250	1.094		-
Armenia, Mercar	1.600	2.400	2.000		+++	Chiquinquirá (Boyacá)	700	1.300	987		-
Barranquilla, Barranquillita	5.500	6.000	5.833		=	Cúcuta, Cenabastos	800	900	855		-
Barranquilla, Granabastos	5.000	5.500	5.263		+	Duitama (Boyacá)	700	800	733		-
Bogotá, D.C., Corabastos	1.000	3.000	2.200		+++	Florencia (Cauquetá)	1.100	1.220	1.160		+
Bucaramanga, Centroabastos	3.000	4.000	3.583		++	Ibagué, Plaza La 21	800	1.200	965		-
Cali, Cavasa	1.800	2.000	1.917		+	Manizales, Centro Galerías	900	1.100	1.025		-
Cali, Santa Helena	1.500	1.600	1.550		=	Medellín, Central Mayorista de Antioquia	761	1.400	1.077		-
Cartagena, Bazurto	4.000	5.000	4.500		-	Medellín, Plaza Minorista "José María Villa"	1.000	1.500	1.248		-
Chiquinquirá (Boyacá)	1.000	1.200	1.133		-	Montería, Mercado del Sur	1.000	1.100	1.030		-
Cúcuta, Cenabastos	3.000	4.000	3.444		-	Pamplona (Norte de Santander)	900	1.100	988		+
Duitama (Boyacá)	1.300	1.400	1.350		+	Pereira, La 41	880	1.100	967		-
Ibagué, Plaza La 21	1.500	1.500	1.500		++	Pereira, Mercasa	880	1.000	928		-
Ipiales (Nariño), Ipiales somos todos	667	833	806		++	Rionegro (Antioquia)	1.042	1.250	1.187		-
Manizales, Centro Galerías	3.333	4.000	3.778		+++	San Gil (Santander)	940	1.020	987		-
Marinilla (Antioquia)	800	1.100	950		++	Santa Marta (Magdalena)	1.000	1.240	1.147		+
Medellín, Central Mayorista de Antioquia	1.500	3.000	2.243		+++	Sincelejo, Nuevo Mercado	1.000	1.200	1.063		-
Medellín, Plaza Minorista "José María Villa"	2.000	2.500	2.250		-	Socorro (Santander)	840	920	888		-
Neiva, Surabastos	2.500	4.000	3.428		+++	Sogamoso (Boyacá)	700	760	715		-
Palmira (Valle del Cauca)	1.250	1.333	1.278		=	Tunja, Complejo de Servicios del Sur	500	580	535		-
Pamplona (Norte de Santander)	2.500	2.500	2.500		=	Ubaté (Cundinamarca)	1.200	1.200	1.200		=
Pasto, El Potrerillo	1.000	1.500	1.250		+++	Valledupar, Mercabastos	900	1.200	1.025		+
Sogamoso (Boyacá)	1.500	1.600	1.550		+	Villavicencio, CAV	800	1.200	981		+
Tunja, Complejo de Servicios del Sur	1.200	1.600	1.322		+	Yopal (Casanare)	1.083	1.146	1.115		+
Túquerres (Nariño)	583	583	583		-						
Ubaté (Cundinamarca)	3.000	3.000	3.000		+++	<b>Cebolla cabezona blanca bogotana</b>					
Villavicencio, CAV	2.400	2.667	2.567		+	Buenaventura (Valle del Cauca)	1.208	1.250	1.215		-
<b>Calabacín</b>						Cali, Cavasa	896	938	915		-
Bogotá, D.C., Corabastos	240	440	307		+++	Cali, Santa Helena	729	833	785		-
Bucaramanga, Centroabastos	1.400	1.500	1.450		=	Neiva, Surabastos	800	960	872		-
Medellín, Central Mayorista de Antioquia	1.500	1.800	1.560		-	Palmira (Valle del Cauca)	875	1.000	951		-
Sogamoso (Boyacá)	500	600	550		-	Tuluá (Valle del Cauca)	1.042	1.146	1.076		++
Tunja, Complejo de Servicios del Sur	450	500	483		=						
Ubaté (Cundinamarca)	1.000	1.200	1.100		-	<b>Cebolla cabezona blanca importada</b>					
						Ipiales (Nariño), Ipiales somos todos	978	1.087	1.065		-
<b>Calabaza</b>						<b>Cebolla cabezona blanca pastusa</b>					
Bogotá, D.C., Corabastos	280	480	375		+++	Pasto, El Potrerillo	583	729	653		+
Cúcuta, Cenabastos	667	778	750		+	Popayán, Plaza de mercado del barrio Bolívar	958	1.000	990		+
Medellín, Central Mayorista de Antioquia	900	1.000	978		-	Túquerres (Nariño)	729	875	813		-

**Cuadro 3.** Mercados mayoristas. Precios de venta de verduras y hortalizas (continuación)  
2019 (21 al 27 de diciembre)

Productos y mercados	Pesos por kilogramo				Tendencia	Productos y mercados	Pesos por kilogramo				Tendencia
	Mínimo	Máximo	Medio	Precios			Mínimo	Máximo	Medio	Precios	
<b>Cebolla cabeza roja</b>						<b>Cebolla junca Aquitania</b>					
Arauca (Arauca)	880	1.020	955		-	Bogotá, D.C., Corabastos	1.000	1.667	1.333		+
Barranquilla, Barranquillita	889	1.000	961		=	Buenaventura (Valle del Cauca)	2.500	2.600	2.517		-
Bogotá, D.C., Corabastos	600	800	756		-	Cali, Cavasa	1.111	1.333	1.148		+++
Cartagena, Bazurto	1.111	1.333	1.208		-	Cali, Santa Helena	978	1.333	1.141		++
Cúcuta, Cenabastos	938	1.250	1.150		+	Chiquinquirá (Boyacá)	1.167	1.267	1.211		+
Florencia (Caquetá)	1.220	1.240	1.230		+	Duitama (Boyacá)	933	1.000	956		-
Neiva, Surabastos	1.444	1.667	1.556		-	Ibagué, Plaza La 21	1.400	2.200	1.775		+++
Santa Marta (Magdalena)	1.489	1.875	1.651		=	Neiva, Surabastos	1.000	1.500	1.225		+++
Sincelejo, Nuevo Mercado	1.000	1.429	1.242		-	San Gil (Santander)	1.333	1.400	1.356		-
Valledupar, Mercabastos	1.111	1.250	1.181		-	Socorro (Santander)	1.267	1.500	1.375		+
Valledupar, Mercado Nuevo	1.111	1.250	1.181		-	Sogamoso (Boyacá)	933	1.000	950		-
<b>Cebolla cabeza roja importada</b>						<b>Cebolla junca Berlín</b>					
Bucaramanga, Centroabastos	1.354	1.458	1.406		-	Barranquilla, Barranquillita	1.333	1.500	1.392		+++
Cali, Cavasa	1.222	1.333	1.250		-	Barranquilla, Granabastos	1.333	1.400	1.350		+++
Ipiales (Nariño), Ipiales somos todos	978	1.087	1.070		-	Cartagena, Bazurto	1.833	2.667	2.271		+++
Medellín, Central Mayorista de Antioquia	1.196	1.304	1.255		+	Cúcuta, Cenabastos	938	1.563	1.220		+++
Montería, Mercado del Sur	1.400	1.460	1.425		-	Pamplona (Norte de Santander)	781	938	859		+
<b>Cebolla cabeza roja peruana</b>						<b>Cebolla junca pastusa</b>					
Barranquilla, Barranquillita	1.413	1.522	1.459		-	La Unión (Nariño)	533	667	578		-
Barranquilla, Granabastos	1.522	1.609	1.573		+	Palmira (Valle del Cauca)	750	1.250	998		+++
Cartagena, Bazurto	1.522	1.630	1.535		-	Pasto, El Potrerillo	444	889	704		+++
Montería, Mercado del Sur	980	1.040	1.005		-	Popayán, Plaza de mercado del barrio Bolívar	1.022	1.067	1.033		+++
Sincelejo, Nuevo Mercado	1.522	1.630	1.576		-	<b>Cebolla junca Tenerife</b>					
Valledupar, Mercabastos	1.457	1.630	1.519		+	Cali, Cavasa	900	1.250	1.100		+++
<b>Cebolla junca</b>						<b>Cebolla puerro</b>					
Arauca (Arauca)	1.407	1.481	1.469		+	Bogotá, D.C., Corabastos	1.500	1.750	1.615		+
Armenia, Mercar	1.786	2.000	1.897		-	Cúcuta, Cenabastos	3.250	4.500	3.771		++
Bucaramanga, Centroabastos	938	1.406	1.145		+++	Medellín, Central Mayorista de Antioquia	2.000	3.000	2.338		+
Cartago (Valle del Cauca)	1.600	2.000	1.760		+	Pamplona (Norte de Santander)	2.000	2.000	2.000		=
Florencia (Caquetá)	1.400	1.440	1.420		+	<b>Cebollín chino</b>					
Ipiales (Nariño), Ipiales somos todos	1.000	1.350	1.188		++	Barranquilla, Barranquillita	3.000	3.500	3.250		=
La Ceja (Antioquia)	1.440	1.760	1.600		+	<b>Chócolo mazorca</b>					
Manizales, Centro Galerías	1.600	2.000	1.790		+++	Armenia, Mercar	571	643	619		+
Medellín, Central Mayorista de Antioquia	1.765	3.000	2.416		+	Armenia, Retiro	543	571	557		-
Medellín, Plaza Minorista "José María Villa"	2.000	3.000	2.275		+	Barranquilla, Barranquillita	778	1.067	936		+
Montería, Mercado del Sur	2.083	3.333	2.688		+++						
Pereira, La 41	1.333	1.600	1.467		+++						
Pereira, Mercasa	1.333	1.667	1.504		++						
Rionegro (Antioquia)	1.400	1.500	1.467		-						
Sincelejo, Nuevo Mercado	1.400	1.600	1.475		++						
Sonsón (Antioquia)	1.000	1.143	1.054		+						
Túquerres (Nariño)	1.000	1.250	1.117		+						
Ubaté (Cundinamarca)	1.000	1.000	1.000		=						
Villavicencio, CAV	1.167	1.500	1.406		++						
Yopal (Casanares)	1.267	1.300	1.283		-						

**Cuadro 3.** Mercados mayoristas. Precios de venta de verduras y hortalizas (continuación)  
2019 (21 al 27 de diciembre)

Productos y mercados	Pesos por kilogramo				Tendencia	Productos y mercados	Pesos por kilogramo				Tendencia
	Mínimo	Máximo	Medio				Mínimo	Máximo	Medio		
<b>Chócolo mazorca (continuación)</b>						<b>Cilantro (continuación)</b>					
Bogotá, D.C., Corabastos	1.100	1.400	1.290		++	Cali, Santa Helena	1.500	1.500	1.500		+
Bucaramanga, Centroabastos	640	720	680		-	Cartagena, Bazurto	2.500	5.000	3.738		+++
Buenaventura (Valle del Cauca)	786	800	788		+	Cartago (Valle del Cauca)	2.250	2.500	2.417		++
Cali, Cavasa	500	571	560		+	Chiquinquirá (Boyacá)	1.500	1.500	1.500		-
Cali, Santa Helena	571	643	583		+	Cúcuta, Cenabastos	4.000	6.000	4.900		+++
Cartagena, Bazurto	750	875	825		-	Duitama (Boyacá)	1.750	2.000	1.917		-
Cartago (Valle del Cauca)	1.000	1.000	1.000		=	Florencia (Caquetá)	4.000	4.000	4.000		+++
Chiquinquirá (Boyacá)	900	900	900		-	Ibagué, Plaza La 21	2.000	3.200	2.767		+++
Cúcuta, Cenabastos	818	1.273	978		+++	Ipiales (Nariño), Ipiales somos todos	800	2.000	1.300		-
Duitama (Boyacá)	1.000	1.000	1.000		-	La Ceja (Antioquia)	2.000	2.000	2.000		-
Ibagué, Plaza La 21	720	960	820		+	Manizales, Centro Galerías	4.000	4.000	4.000		+++
Ipiales (Nariño), Ipiales somos todos	857	1.000	914		++	Marinilla (Antioquia)	700	900	775		-
Manizales, Centro Galerías	1.000	1.000	1.000		=	Medellín, Central Mayorista de Antioquia	1.000	3.000	1.668		+
Marinilla (Antioquia)	875	1.000	940		++	Medellín, Plaza Minorista "José María Villa"	1.500	2.000	1.850		-
Medellín, Central Mayorista de Antioquia	1.125	1.500	1.323		++	Montería, Mercado del Sur	3.500	8.000	5.688		+++
Medellín, Plaza Minorista "José María Villa"	750	1.125	980		-	Neiva, Surabastos	3.333	5.333	4.296		-
Montería, Mercado del Sur	600	660	625		-	Palmira (Valle del Cauca)	1.500	1.500	1.500		=
Neiva, Surabastos	640	1.200	889		++	Pamplona (Norte de Santander)	2.000	2.000	2.000		+++
Pamplona (Norte de Santander)	636	818	712		-	Pasto, El Potrerillo	5.000	6.000	5.542		-
Pasto, El Potrerillo	714	857	786		-	Pereira, La 41	2.000	4.000	2.833		+++
Peñol (Antioquia)	808	1.000	880		+	Pereira, Mercasa	2.000	2.500	2.333		++
Popayán, Plaza de mercado del barrio Bolívar	471	500	486		+	Popayán, Plaza de mercado del barrio Bolívar	2.000	2.250	2.031		+
Rionegro (Antioquia)	1.000	1.214	1.093		+	Rionegro (Antioquia)	2.000	3.000	2.700		++
San Gil (Santander)	900	1.150	1.069		++	San Gil (Santander)	4.000	4.000	4.000		=
San Vicente (Antioquia)	917	1.000	963		+	Santa Marta (Magdalena)	3.333	3.333	3.333		-
Santa Marta (Magdalena)	1.000	1.100	1.033		+	Sincelejo, Nuevo Mercado	4.000	5.000	4.500		+++
Sincelejo, Nuevo Mercado	760	800	770		+	Socorro (Santander)	4.000	4.000	4.000		=
Socorro (Santander)	1.125	1.375	1.252		+++	Sogamoso (Boyacá)	1.750	2.000	1.813		+
Sogamoso (Boyacá)	1.000	1.100	1.075		-	Tuluá (Valle del Cauca)	3.500	4.000	3.667		=
Sonsón (Antioquia)	550	650	600		+	Tunja, Complejo de Servicios del Sur	1.000	2.000	1.521		+++
Tunja, Complejo de Servicios del Sur	840	1.000	910		+	Ubaté (Cundinamarca)	2.250	2.500	2.375		+++
Valledupar, Mercabastos	900	1.000	988		+++	Valledupar, Mercabastos	2.000	3.000	2.500		+++
Villavicencio, CAV	1.200	1.600	1.388		++	Valledupar, Mercado Nuevo	2.000	3.000	2.500		+++
Yopal (Casanare)	1.750	1.875	1.813		+	Villavicencio, CAV	1.500	3.000	2.156		+++
						Yopal (Casanare)	4.000	4.000	4.000		=
<b>Cidra</b>						<b>Coles</b>					
Bogotá, D.C., Corabastos	600	1.000	735		-	Barranquilla, Barranquillita	3.500	4.000	3.725		-
Marinilla (Antioquia)	300	450	384		-	Bogotá, D.C., Corabastos	1.600	2.000	1.900		-
Medellín, Central Mayorista de Antioquia	500	1.500	633		++	Medellín, Central Mayorista de Antioquia	1.000	1.000	1.000		=
Peñol (Antioquia)	400	500	429		-	Medellín, Plaza Minorista "José María Villa"	1.200	1.500	1.475		+++
Villavicencio, CAV	1.000	1.200	1.063		-						
<b>Cilantro</b>						<b>Coliflor</b>					
Arauca (Arauca)	3.500	4.500	3.896		-	Armenia, Mercar	1.917	2.083	2.028		++
Armenia, Mercar	2.400	2.800	2.511		+	Barranquilla, Barranquillita	5.500	6.000	5.667		=
Barranquilla, Barranquillita	6.500	7.000	6.763		-	Barranquilla, Granabastos	5.000	5.500	5.263		+
Bogotá, D.C., Corabastos	800	2.000	1.325		++	Bogotá, D.C., Corabastos	1.000	1.500	1.233		-
Bucaramanga, Centroabastos	5.000	7.000	5.688		+++	Bucaramanga, Centroabastos	3.500	4.000	3.750		++
Buenaventura (Valle del Cauca)	2.000	2.500	2.208		++	Cali, Cavasa	1.800	2.000	1.883		=
Cali, Cavasa	1.500	1.500	1.500		+	Cali, Santa Helena	1.600	1.700	1.617		-

**Cuadro 3.** Mercados mayoristas. Precios de venta de verduras y hortalizas (continuación)  
2019 (21 al 27 de diciembre)

Productos y mercados	Pesos por kilogramo				Tendencia	Productos y mercados	Pesos por kilogramo				Tendencia
	Mínimo	Máximo	Medio				Mínimo	Máximo	Medio		
<b>Coliflor (continuación)</b>						<b>Frijol verde cargamento</b>					
Cartagena, Bazurto	4.000	5.000	4.500	-		Bogotá, D.C., Corabastos	2.600	3.000	2.780	-	
Cartago (Valle del Cauca)	1.760	2.080	1.960	+++		Cali, Cavasa	2.800	3.000	2.892	++	
Chiquinquirá (Boyacá)	1.600	1.800	1.667	+++		Cali, Santa Helena	2.200	2.400	2.367	-	
Cúcuta, Cenabastos	3.000	4.000	3.500	-		Chiquinquirá (Boyacá)	2.400	2.400	2.400	++	
Duitama (Boyacá)	1.500	1.700	1.600	+		Duitama (Boyacá)	2.700	2.800	2.750	+	
Ipiales (Nariño), Ipiales somos todos	833	1.250	1.056	-		El Carmen de Viboral (Antioquia)	2.700	2.900	2.775	-	
Manizales, Centro Galerías	2.400	3.000	2.800	=		El Santuario (Antioquia)	2.400	2.700	2.613	-	
Marinilla (Antioquia)	1.200	1.500	1.344	+		La Ceja (Antioquia)	3.000	3.200	3.063	-	
Medellín, Central Mayorista de Antioquia	1.500	3.000	2.225	+++		La Unión (Nariño)	1.600	1.800	1.700	-	
Medellín, Plaza Minorista "José María Villa"	2.500	3.000	2.538	+		Marinilla (Antioquia)	2.800	3.600	3.200	+	
Neiva, Surabastos	2.200	3.000	2.644	+++		Medellín, Central Mayorista de Antioquia	2.800	3.500	3.165	-	
Palmira (Valle del Cauca)	1.600	1.800	1.667	-		Medellín, Plaza Minorista "José María Villa"	3.000	4.000	3.545	-	
Pamplona (Norte de Santander)	2.000	2.000	2.000	=		Pasto, El Potrerillo	1.800	2.000	1.883	+	
Pasto, El Potrerillo	1.000	1.500	1.250	++		Peñol (Antioquia)	2.800	3.500	3.194	+	
Pereira, La 41	1.500	2.000	1.750	+		Popayán, Plaza de mercado del barrio Bolívar	2.000	2.500	2.238	++	
Pereira, Mercasa	2.000	2.500	2.167	-		Rionegro (Antioquia)	3.500	3.800	3.665	++	
Popayán, Plaza de mercado del barrio Bolívar	1.667	1.667	1.667	+		San Vicente (Antioquia)	3.000	3.200	3.075	+	
Sogamoso (Boyacá)	1.500	1.600	1.550	-		Sogamoso (Boyacá)	2.700	2.800	2.775	+	
Tunja, Complejo de Servicios del Sur	1.500	2.200	1.808	+++		Sonsón (Antioquia)	3.000	3.000	3.000	+++	
Túquerres (Nariño)	800	960	880	-		Tuluá (Valle del Cauca)	3.200	3.600	3.400	+	
Ubaté (Cundinamarca)	1.000	1.200	1.100	-		Tunja, Complejo de Servicios del Sur	2.400	2.700	2.525	+	
Villavicencio, CAV	2.000	2.400	2.300	++		Villavicencio, CAV	2.600	3.200	2.850	+	
						Yopal (Casanare)	2.708	2.813	2.760	=	
<b>Espinaca</b>						<b>Frijol verde en vaina</b>					
Armenia, Mercar	2.333	2.556	2.444	=		Arauca (Arauca)	2.391	2.609	2.524	-	
Barranquilla, Barranquillita	5.500	6.000	5.667	=		Armenia, Mercar	2.880	3.440	3.218	+	
Barranquilla, Granabastos	5.000	5.100	5.025	=		Barranquilla, Barranquillita	5.500	6.000	5.700	=	
Bogotá, D.C., Corabastos	1.000	2.000	1.550	+++		Barranquilla, Granabastos	4.900	5.000	4.975	+	
Bucaramanga, Centroabastos	3.000	3.000	3.000	=		Bucaramanga, Centroabastos	2.000	2.000	2.000	-	
Cartagena, Bazurto	5.000	5.000	5.000	=		Buenaventura (Valle del Cauca)	3.200	3.360	3.280	++	
Chiquinquirá (Boyacá)	1.250	1.500	1.417	+		Cartago (Valle del Cauca)	3.400	3.600	3.533	+	
Duitama (Boyacá)	1.667	2.000	1.889	+		Chiquinquirá (Boyacá)	1.600	1.600	1.600	-	
Ibagué, Plaza La 21	2.222	3.333	2.796	+++		Cúcuta, Cenabastos	2.000	2.200	2.022	+	
Ipiales (Nariño), Ipiales somos todos	1.000	2.000	1.350	+		Ibagué, Plaza La 21	2.560	3.200	2.910	+	
Manizales, Centro Galerías	3.000	3.500	3.125	=		Ipiales (Nariño), Ipiales somos todos	1.296	1.481	1.358	-	
Medellín, Central Mayorista de Antioquia	1.000	2.000	1.663	+++		La Unión (Nariño)	1.400	1.600	1.500	-	
Medellín, Plaza Minorista "José María Villa"	2.500	3.000	2.781	-		Manizales, Centro Galerías	3.000	3.000	3.000	+	
Neiva, Surabastos	2.353	3.059	2.595	+		Montería, Mercado del Sur	3.500	4.000	3.750	+++	
Pamplona (Norte de Santander)	2.000	2.000	2.000	=		Neiva, Surabastos	2.240	2.800	2.504	+	
Pasto, El Potrerillo	2.000	2.500	2.208	+		Pamplona (Norte de Santander)	1.200	1.500	1.301	+	
Sogamoso (Boyacá)	3.667	4.000	3.917	+		Pereira, La 41	3.000	3.800	3.367	+	
Tunja, Complejo de Servicios del Sur	1.750	2.000	1.906	-		Pereira, Mercasa	3.000	3.500	3.167	+	
Ubaté (Cundinamarca)	1.176	1.294	1.235	+		San Gil (Santander)	2.000	2.400	2.240	+	
Villavicencio, CAV	1.400	1.800	1.550	-		Sincelejo, Nuevo Mercado	4.000	4.000	4.000	++	
						Socorro (Santander)	1.920	2.080	2.007	-	
<b>Frijol verde bolo</b>											
Cúcuta, Cenabastos	2.500	3.000	2.725	+		Tunja, Complejo de Servicios del Sur	1.500	1.740	1.639	=	
Pamplona (Norte de Santander)	1.600	2.083	1.875	-							

**Cuadro 3.** Mercados mayoristas. Precios de venta de verduras y hortalizas (continuación)  
2019 (21 al 27 de diciembre)

Productos y mercados	Pesos por kilogramo				Tendencia	Productos y mercados	Pesos por kilogramo				Tendencia
	Mínimo	Máximo	Medio				Mínimo	Máximo	Medio		
<b>Haba verde</b>						<b>Habichuela (continuación)</b>					
Bogotá, D.C., Corabastos	1.100	1.300	1.213		+	Valledupar, Mercabastos	2.250	2.500	2.375		++
Chiquinquirá (Boyacá)	700	700	700		+	Villavicencio, CAV	1.667	2.000	1.771		+++
Duitama (Boyacá)	700	700	700		-	Yopal (Casanare)	2.500	2.778	2.639		+
Ipiates (Nariño), Ipiates somos todos	667	733	700		-						
La Unión (Nariño)	1.000	1.000	1.000		+++	<b>Habichuela larga</b>					
Pamplona (Norte de Santander)	760	1.000	893		+	Barranquilla, Barranquillita	3.000	3.500	3.300		=
Sogamoso (Boyacá)	640	700	685		+	Montería, Mercado del Sur	4.000	4.000	4.000		+++
Tunja, Complejo de Servicios del Sur	800	900	838		-						
Túquerres (Nariño)	1.000	1.250	1.117		+++	<b>Lechuga Batavia</b>					
						Arauca (Arauca)	3.000	3.667	3.292		-
<b>Habichuela</b>						Armenia, Mercar	1.333	1.467	1.422		+++
Arauca (Arauca)	1.818	2.109	1.953		-	Barranquilla, Barranquillita	1.700	2.000	1.850		+++
Armenia, Mercar	1.200	1.280	1.227		=	Barranquilla, Granabastos	1.600	1.700	1.675		+++
Barranquilla, Barranquillita	1.750	2.750	2.238		++	Bogotá, D.C., Corabastos	1.000	1.700	1.388		+
Barranquilla, Granabastos	1.750	2.150	1.931		+	Bucaramanga, Centroabastos	1.083	1.417	1.285		++
Bogotá, D.C., Corabastos	1.333	2.333	1.817		+++	Buenaventura (Valle del Cauca)	1.500	1.700	1.567		+
Bucaramanga, Centroabastos	1.500	1.750	1.614		++	Cali, Cavasa	1.000	1.154	1.106		+++
Buenaventura (Valle del Cauca)	2.800	3.200	2.987		+++	Cali, Santa Helena	923	1.385	1.103		+++
Cali, Cavasa	2.400	2.800	2.700		+++	Cartagena, Bazurto	1.467	1.667	1.500		++
Cali, Santa Helena	1.200	2.400	1.833		+++	Cartago (Valle del Cauca)	1.385	1.846	1.615		++
Cartagena, Bazurto	2.000	3.000	2.427		++	Chiquinquirá (Boyacá)	1.200	1.400	1.333		-
Cartago (Valle del Cauca)	1.440	2.400	1.893		+++	Cúcuta, Cenabastos	1.250	1.333	1.274		-
Chiquinquirá (Boyacá)	1.400	1.600	1.467		+	Duitama (Boyacá)	1.400	1.400	1.400		-
Cúcuta, Cenabastos	1.750	3.500	2.265		++	Ibagué, Plaza La 21	1.440	1.760	1.540		+++
Duitama (Boyacá)	2.000	2.000	2.000		=	Ipiates (Nariño), Ipiates somos todos	769	1.000	885		++
El Santuario (Antioquia)	1.100	1.300	1.200		+++	Manizales, Centro Galerías	2.000	2.500	2.217		++
Florencia (Caquetá)	1.600	1.680	1.640		+	Marinilla (Antioquia)	650	900	738		+
Ibagué, Plaza La 21	1.600	1.840	1.650		+++	Medellín, Central Mayorista de Antioquia	714	1.125	951		++
Ipiates (Nariño), Ipiates somos todos	2.500	2.500	2.500		=	Medellín, Plaza Minorista "José María Villa"	857	1.071	936		++
La Ceja (Antioquia)	1.500	2.000	1.750		+++	Montería, Mercado del Sur	1.167	1.333	1.260		++
Manizales, Centro Galerías	1.600	1.920	1.740		+++	Neiva, Surabastos	1.120	1.920	1.444		++
Marinilla (Antioquia)	900	1.300	1.069		+++	Palmira (Valle del Cauca)	923	1.538	1.218		+++
Medellín, Central Mayorista de Antioquia	800	2.000	1.160		+++	Pamplona (Norte de Santander)	833	1.000	917		++
Medellín, Plaza Minorista "José María Villa"	1.000	1.700	1.360		++	Pasto, El Potrerillo	846	1.231	1.071		+++
Montería, Mercado del Sur	2.200	2.600	2.413		+	Pereira, La 41	1.500	1.667	1.597		++
Neiva, Surabastos	1.280	2.400	1.951		+++	Pereira, Mercasa	1.333	2.000	1.667		++
Palmira (Valle del Cauca)	1.200	2.400	1.875		+++	Popayán, Plaza de mercado del barrio Bolívar	1.000	1.154	1.077		+++
Pamplona (Norte de Santander)	1.000	1.500	1.292		-	Rionegro (Antioquia)	1.200	1.400	1.267		++
Pasto, El Potrerillo	1.800	2.400	2.089		-	San Gil (Santander)	1.500	1.833	1.713		+
Pereira, La 41	1.280	1.760	1.533		+++	Santa Marta (Magdalena)	1.667	2.500	2.042		+++
Pereira, Mercasa	1.280	1.840	1.567		+++	Sincelejo, Nuevo Mercado	1.200	1.600	1.425		++
Popayán, Plaza de mercado del barrio Bolívar	2.720	2.800	2.790		+++	Sogamoso (Boyacá)	1.500	1.600	1.550		+
Rionegro (Antioquia)	400	2.000	1.138		+++	Sonsón (Antioquia)	1.200	1.200	1.200		+++
San Gil (Santander)	1.136	1.682	1.485		+++	Tuluá (Valle del Cauca)	1.231	1.538	1.385		+++
Sincelejo, Nuevo Mercado	1.500	2.000	1.913		++	Tunja, Complejo de Servicios del Sur	1.400	1.600	1.517		+++
Socorro (Santander)	1.500	1.545	1.523		++	Ubaté (Cundinamarca)	1.500	1.500	1.500		+++
Sogamoso (Boyacá)	2.500	2.750	2.563		+++	Valledupar, Mercabastos	1.667	1.833	1.708		++
Tuluá (Valle del Cauca)	960	1.040	987		+	Villavicencio, CAV	1.600	2.000	1.725		++
Tunja, Complejo de Servicios del Sur	2.000	2.320	2.137		+++	Yopal (Casanare)	1.800	2.000	1.900		++
Ubaté (Cundinamarca)	2.400	2.560	2.480		+++						



**Cuadro 3.** Mercados mayoristas. Precios de venta de verduras y hortalizas (continuación)  
2019 (21 al 27 de diciembre)

Productos y mercados	Pesos por kilogramo				Tendencia	Productos y mercados	Pesos por kilogramo				Tendencia
	Mínimo	Máximo	Medio				Mínimo	Máximo	Medio		
<b>Lechuga crespita verde</b>						<b>Pepino de rellenar</b>					
Arauca (Arauca)	3.600	3.800	3.683	-		Bogotá, D.C., Corabastos	2.083	3.000	2.368	+	
Bogotá, D.C., Corabastos	1.333	2.000	1.542	+		Chiquinquirá (Boyacá)	1.333	1.500	1.444	-	
Bucaramanga, Centroabastos	2.400	2.600	2.500	=		Ibagué, Plaza La 21	1.600	2.400	2.043	-	
Cali, Cavasa	2.800	3.000	2.883	-		Medellín, Central Mayorista de Antioquia	2.000	2.500	2.400	+	
Cúcuta, Cenabastos	2.600	4.000	3.133	+		Neiva, Surabastos	2.400	2.800	2.540	++	
Medellín, Central Mayorista de Antioquia	1.000	2.000	1.495	+++		Sogamoso (Boyacá)	1.500	1.667	1.563	+	
Medellín, Plaza Minorista "José María Villa"	800	1.500	977	-		Tunja, Complejo de Servicios del Sur	1.583	1.833	1.701	-	
Neiva, Surabastos	2.857	4.000	3.429	=		Ubaté (Cundinamarca)	1.600	1.667	1.633	+	
Villavicencio, CAV	5.600	7.200	6.400	+		Villavicencio, CAV	2.000	3.000	2.406	-	
						Yopal (Casanare)	2.000	2.000	2.000	=	
<b>Pepino cohombro</b>						<b>Perejil</b>					
Arauca (Arauca)	1.727	2.273	1.977	+++		Arauca (Arauca)	5.000	5.000	5.000	-	
Armenia, Mercar	1.300	1.400	1.333	-		Armenia, Mercar	4.250	4.500	4.333	=	
Barranquilla, Barranquillita	1.200	1.280	1.240	-		Barranquilla, Barranquillita	7.500	8.000	7.833	=	
Barranquilla, Granabastos	1.100	1.160	1.130	-		Bogotá, D.C., Corabastos	2.667	3.333	3.250	-	
Bogotá, D.C., Corabastos	2.000	2.000	2.000	-		Bucaramanga, Centroabastos	2.000	3.500	2.500	-	
Bucaramanga, Centroabastos	600	1.200	785	-		Chiquinquirá (Boyacá)	2.000	2.000	2.000	++	
Buenaventura (Valle del Cauca)	1.500	1.600	1.583	-		Duitama (Boyacá)	2.000	2.200	2.133	+	
Cali, Cavasa	1.000	1.333	1.132	-		Ibagué, Plaza La 21	3.500	6.250	4.531	+++	
Cali, Santa Helena	1.333	1.333	1.333	-		Ipiales (Nariño), Ipiales somos todos	3.500	5.000	4.250	++	
Cartagena, Bazurto	1.000	1.320	1.212	-		Manizales, Centro Galerías	4.000	5.200	4.600	=	
Cartago (Valle del Cauca)	1.200	1.500	1.333	+		Medellín, Central Mayorista de Antioquia	4.500	5.000	4.850	+	
Cúcuta, Cenabastos	1.000	1.400	1.256	-		Medellín, Plaza Minorista "José María Villa"	2.000	2.500	2.475	-	
Duitama (Boyacá)	1.200	1.280	1.227	=		Neiva, Surabastos	4.000	8.333	5.981	+++	
Florencia (Caquetá)	1.520	1.520	1.520	+		Pamplona (Norte de Santander)	3.000	4.000	3.500	=	
Ibagué, Plaza La 21	1.200	1.600	1.350	-		Pasto, El Potrerillo	5.000	8.000	6.167	+++	
Ipiales (Nariño), Ipiales somos todos	1.667	1.667	1.667	=		San Gil (Santander)	4.000	4.000	4.000	=	
La Ceja (Antioquia)	1.200	1.400	1.250	-		Sogamoso (Boyacá)	2.400	2.600	2.500	++	
Manizales, Centro Galerías	1.000	1.200	1.100	-		Tunja, Complejo de Servicios del Sur	3.000	3.200	3.122	++	
Marinilla (Antioquia)	900	1.200	1.056	-							
Medellín, Central Mayorista de Antioquia	1.000	1.500	1.355	-		<b>Pimentón</b>					
Medellín, Plaza Minorista "José María Villa"	1.200	1.500	1.374	-		Arauca (Arauca)	3.400	4.500	3.858	+	
Montería, Mercado del Sur	1.100	1.300	1.211	-		Armenia, Mercar	3.000	3.200	3.067	=	
Neiva, Surabastos	1.600	2.000	1.936	-		Barranquilla, Barranquillita	1.917	2.667	2.271	++	
Palmira (Valle del Cauca)	1.167	1.500	1.271	-		Barranquilla, Granabastos	2.083	2.500	2.281	+++	
Pasto, El Potrerillo	1.600	2.000	1.800	+		Bogotá, D.C., Corabastos	4.300	4.700	4.505	-	
Pereira, La 41	1.200	1.600	1.450	-		Bucaramanga, Centroabastos	2.200	3.200	2.858	+++	
Pereira, Mercasa	1.200	1.500	1.358	+		Buenaventura (Valle del Cauca)	2.571	2.571	2.571	-	
Popayán, Plaza de mercado del barrio Bolívar	769	769	769	=		Cali, Cavasa	2.300	2.500	2.475	++	
Rionegro (Antioquia)	1.300	1.500	1.333	-		Cali, Santa Helena	2.000	2.500	2.217	+	
San Gil (Santander)	880	1.120	1.027	+		Cartagena, Bazurto	3.333	5.000	4.031	+++	
Santa Marta (Magdalena)	1.440	1.600	1.560	+		Cartago (Valle del Cauca)	2.400	2.800	2.600	-	
Sincelejo, Nuevo Mercado	1.000	1.100	1.017	-		Chiquinquirá (Boyacá)	1.714	1.786	1.762	-	
Socorro (Santander)	840	920	880	-		Cúcuta, Cenabastos	2.500	3.333	2.951	+	
Sogamoso (Boyacá)	1.300	1.400	1.325	+		Florencia (Caquetá)	1.500	1.571	1.536	-	
Sonsón (Antioquia)	800	900	850	-		Ibagué, Plaza La 21	2.000	3.000	2.212	++	
Tuluá (Valle del Cauca)	1.300	1.700	1.500	+		Ipiales (Nariño), Ipiales somos todos	3.000	3.000	3.000	++	
Tunja, Complejo de Servicios del Sur	1.000	1.360	1.203	-		La Ceja (Antioquia)	2.800	3.100	2.975	+	
Valledupar, Mercabastos	1.000	1.200	1.075	-		Manizales, Centro Galerías	2.800	3.000	2.900	-	
Villavicencio, CAV	1.200	1.400	1.288	-		Marinilla (Antioquia)	2.500	2.700	2.550	+	

**Cuadro 3.** Mercados mayoristas. Precios de venta de verduras y hortalizas (continuación)  
2019 (21 al 27 de diciembre)

Productos y mercados	Pesos por kilogramo				Tendencia	Productos y mercados	Pesos por kilogramo				Tendencia
	Mínimo	Máximo	Medio				Mínimo	Máximo	Medio		
<b>Pimentón (continuación)</b>						<b>Remolacha (continuación)</b>					
Medellín, Central Mayorista de Antioquia	2.500	3.400	2.938		++	Florencia (Caquetá)	683	700	692		+
Medellín, Plaza Minorista "José María Villa"	2.800	3.600	3.190		+	Ibagué, Plaza La 21	640	800	780		+
Montería, Mercado del Sur	4.000	4.500	4.275		+++	Ipiales (Nariño), Ipiales somos todos	667	667	667		n.d.
Neiva, Surabastos	1.429	1.786	1.579		-	La Ceja (Antioquia)	1.000	1.000	1.000		=
Palmira (Valle del Cauca)	2.200	3.000	2.550		+	Manizales, Centro Galerías	1.000	1.091	1.045		=
Pamplona (Norte de Santander)	2.500	2.917	2.604		+	Medellín, Central Mayorista de Antioquia	600	700	650		+
Pasto, El Potrerillo	1.600	1.800	1.700		-	Medellín, Plaza Minorista "José María Villa"	900	900	900		=
Peñol (Antioquia)	1.800	2.600	2.188		-	Montería, Mercado del Sur	1.000	1.000	1.000		=
Pereira, La 41	2.700	3.500	3.075		++	Neiva, Surabastos	480	640	540		-
Pereira, Mercasa	2.500	3.000	2.742		+	Rionegro (Antioquia)	800	900	833		-
Popayán, Plaza de mercado del barrio Bolívar	1.429	1.857	1.625		-	San Gil (Santander)	800	920	847		=
Rionegro (Antioquia)	2.400	3.000	2.725		-	Santa Marta (Magdalena)	750	867	819		-
San Gil (Santander)	1.357	1.786	1.548		++	Sincelejo, Nuevo Mercado	1.000	1.000	1.000		-
Santa Marta (Magdalena)	2.083	2.500	2.194		+	Sogamoso (Boyacá)	660	700	690		-
Sincelejo, Nuevo Mercado	3.500	4.000	3.788		+++	Tunja, Complejo de Servicios del Sur	460	500	482		+
Socorro (Santander)	1.429	1.857	1.619		++	Valledupar, Mercabastos	833	1.000	917		+
Sogamoso (Boyacá)	1.643	1.786	1.750		+	Villavicencio, CAV	667	833	740		+
Sonsón (Antioquia)	2.500	2.500	2.500		-	Yopal (Casanare)	833	833	833		=
Tuluá (Valle del Cauca)	2.400	2.800	2.567		++						
Tunja, Complejo de Servicios del Sur	1.714	1.929	1.821		-	<b>Remolacha bogotana</b>					
Ubaté (Cundinamarca)	2.500	2.500	2.500		=	Buenaventura (Valle del Cauca)	880	960	947		+
Valledupar, Mercabastos	2.500	3.333	3.125		+++	Cali, Cavasa	500	667	566		+
Valledupar, Mercado Nuevo	2.500	3.333	3.125		+++	Cali, Santa Helena	500	583	533		+
Villavicencio, CAV	2.083	2.500	2.292		++	Cartago (Valle del Cauca)	1.000	1.400	1.167		-
Yopal (Casanare)	2.500	2.667	2.583		=	Palmira (Valle del Cauca)	583	667	639		+
<b>Pimentón verde</b>						<b>Remolacha regional</b>					
Bucaramanga, Centroabastos	1.154	1.231	1.189		-	Cúcuta, Cenabastos	600	800	633		+
Medellín, Central Mayorista de Antioquia	3.000	4.000	3.600		-	Marinilla (Antioquia)	500	650	585		-
						Pamplona (Norte de Santander)	500	600	550		+
<b>Rábano rojo</b>						<b>Repollo blanco</b>					
Armenia, Mercar	2.000	2.400	2.267		=	Arauca (Arauca)	667	833	764		-
Barranquilla, Barranquillita	4.500	5.000	4.833		=	Armenia, Mercar	467	500	478		=
Bogotá, D.C., Corabastos	567	1.400	1.028		-	Barranquilla, Barranquillita	857	943	889		+
Bucaramanga, Centroabastos	3.000	3.000	3.000		=	Barranquilla, Granabastos	857	886	867		-
Cartagena, Bazurto	4.500	5.000	4.875		+	Bucaramanga, Centroabastos	560	640	597		-
Manizales, Centro Galerías	3.000	4.000	3.500		=	Buenaventura (Valle del Cauca)	800	867	833		+
Medellín, Central Mayorista de Antioquia	1.500	1.500	1.500		-	Cali, Cavasa	500	667	586		++
Neiva, Surabastos	3.000	3.500	3.333		=	Cali, Santa Helena	567	667	600		-
Pasto, El Potrerillo	4.000	5.000	4.583		+	Cartagena, Bazurto	857	1.000	929		-
						Cartago (Valle del Cauca)	800	920	867		+
<b>Remolacha</b>						<b>El Santuario (Antioquia)</b>					
Arauca (Arauca)	727	909	833		-	La Ceja (Antioquia)	900	1.000	950		+
Armenia, Mercar	640	704	677		-	La Unión (Nariño)	400	480	430		+
Barranquilla, Barranquillita	583	667	633		=	Marinilla (Antioquia)	292	333	311		-
Barranquilla, Granabastos	667	700	678		-	Medellín, Central Mayorista de Antioquia	333	533	433		+
Bogotá, D.C., Corabastos	417	583	467		++	Medellín, Plaza Minorista "José María Villa"	1.000	1.000	1.000		=
Bucaramanga, Centroabastos	600	800	717		++	Montería, Mercado del Sur	633	750	692		-
Cartagena, Bazurto	667	750	708		-	Palmira (Valle del Cauca)	500	833	646		++
Chiquinquirá (Boyacá)	600	600	600		-	Pasto, El Potrerillo	250	367	305		+++
El Santuario (Antioquia)	600	600	600		-	Pereira, La 41	600	800	713		=

**Cuadro 3.** Mercados mayoristas. Precios de venta de verduras y hortalizas (continuación)  
2019 (21 al 27 de diciembre)

Productos y mercados	Pesos por kilogramo				Tendencia	Productos y mercados	Pesos por kilogramo				Tendencia
	Mínimo	Máximo	Medio	Precios			Mínimo	Máximo	Medio	Precios	
<b>Repollo blanco (continuación)</b>						<b>Tomate chonto (continuación)</b>					
Pereira, Mercasa	800	920	849		++	Manizales, Centro Galerías	1.818	2.273	2.057		+++
Popayán, Plaza de mercado del barrio Bolívar	560	600	580		+	Neiva, Surabastos	1.304	1.957	1.757		+++
Rionegro (Antioquia)	333	417	359		-	Palmira (Valle del Cauca)	1.600	2.500	2.063		+++
Santa Marta (Magdalena)	857	1.143	1.038		-	Pamplona (Norte de Santander)	1.458	2.083	1.753		+++
Sincelejo, Nuevo Mercado	633	667	663		-	Peñol (Antioquia)	1.400	1.600	1.494		+++
Sonsón (Antioquia)	385	385	385		=	Pereira, La 41	2.000	2.200	2.092		++
Tuluá (Valle del Cauca)	633	767	689		+++	Pereira, Mercasa	1.600	2.000	1.856		+++
Túquerres (Nariño)	300	333	322		+++	Santa Bárbara (Antioquia)	1.300	1.800	1.625		++
Valledupar, Mercabastos	714	1.000	875		++	Santa Marta (Magdalena)	2.000	2.200	2.073		+++
Villavicencio, CAV	1.000	1.333	1.156		++	Sincelejo, Nuevo Mercado	2.200	2.400	2.325		+++
Yopal (Casanare)	833	917	875		=	Sogamoso (Boyacá)	1.591	1.591	1.591		+++
<b>Repollo blanco bogotano</b>						Tuluá (Valle del Cauca)	1.700	1.800	1.767		+++
Pereira, Mercasa	857	929	887		-	Tunja, Complejo de Servicios del Sur	1.500	1.818	1.633		+++
<b>Repollo morado</b>						Ubaté (Cundinamarca)	1.350	1.500	1.425		-
Bogotá, D.C., Corabastos	714	857	776		+	Valledupar, Mercabastos	1.400	1.400	1.400		++
Bucaramanga, Centroabastos	1.500	1.500	1.500		-	Valledupar, Mercado Nuevo	1.400	1.400	1.400		++
Buenaventura (Valle del Cauca)	833	833	833		=	Villavicencio, CAV	2.000	2.250	2.047		+++
Cali, Cavasa	1.000	1.125	1.052		-	<b>Tomate chonto regional</b>					
Cúcuta, Cenabastos	1.000	1.389	1.296		-	Buenaventura (Valle del Cauca)	2.500	2.600	2.550		+++
Medellín, Central Mayorista de Antioquia	667	1.000	844		-	La Ceja (Antioquia)	1.800	2.000	1.938		+++
Pamplona (Norte de Santander)	833	1.000	917		=	Marinilla (Antioquia)	1.500	1.850	1.696		+++
Pasto, El Potrerillo	625	875	735		+	Medellín, Central Mayorista de Antioquia	1.500	2.400	2.080		+++
<b>Repollo verde</b>						Medellín, Plaza Minorista "José María Villa"	1.500	2.200	1.940		+++
Bogotá, D.C., Corabastos	714	857	757		-	Montería, Mercado del Sur	2.000	2.700	2.288		++
Cúcuta, Cenabastos	600	900	696		+++	Peñol (Antioquia)	1.300	1.500	1.394		+++
Ipiales (Nariño), Ipiales somos todos	400	440	420		+++	Rionegro (Antioquia)	1.600	2.500	2.088		+++
Manizales, Centro Galerías	800	1.000	935		+++	Sonsón (Antioquia)	1.500	1.800	1.650		+++
Pamplona (Norte de Santander)	300	600	433		++	<b>Tomate larga vida</b>					
San Gil (Santander)	768	832	796		n.d.	Bogotá, D.C., Corabastos	1.750	2.250	1.987		+
Sogamoso (Boyacá)	917	1.000	938		++	Cali, Cavasa	2.000	2.200	2.117		+
Tunja, Complejo de Servicios del Sur	750	867	799		+	Cali, Santa Helena	2.200	2.300	2.267		=
<b>Tomate chonto</b>						Florencia (Cauquetá)	1.680	1.680	1.680		+
Arauca (Arauca)	1.591	2.091	1.860		++	Medellín, Central Mayorista de Antioquia	3.000	3.500	3.133		+
Armenia, Mercar	1.364	1.636	1.535		+++	Neiva, Surabastos	1.591	2.273	1.944		+++
Barranquilla, Barranquillita	2.080	2.200	2.145		+++	Pasto, El Potrerillo	1.200	1.400	1.254		+
Barranquilla, Granabastos	2.160	2.240	2.205		+++	Popayán, Plaza de mercado del barrio Bolívar	2.133	2.267	2.183		+
Bogotá, D.C., Corabastos	1.727	1.909	1.802		+++	Tunja, Complejo de Servicios del Sur	1.955	2.136	2.051		+++
Cali, Cavasa	2.200	2.500	2.363		+++	Villavicencio, CAV	1.750	2.000	1.847		+++
Cali, Santa Helena	1.500	1.800	1.633		+++	<b>Tomate riñón</b>					
Cartagena, Bazarro	2.200	2.400	2.280		+++	Armenia, Mercar	2.700	2.800	2.767		=
Cartago (Valle del Cauca)	1.800	2.000	1.967		+++	Bucaramanga, Centroabastos	2.273	2.273	2.273		=
Chiquinquirá (Boyacá)	1.273	1.364	1.333		+	Cartago (Valle del Cauca)	2.800	3.200	3.000		+
Cúcuta, Cenabastos	1.458	2.083	1.655		++	Ipiales (Nariño), Ipiales somos todos	1.136	1.136	1.136		-
Duitama (Boyacá)	1.364	1.364	1.364		+	Manizales, Centro Galerías	2.200	2.500	2.300		++
Florencia (Cauquetá)	1.000	1.000	1.000		+++	Medellín, Central Mayorista de Antioquia	2.500	3.000	2.800		-
Ibagué, Plaza La 21	1.200	1.520	1.365		+++	Sincelejo, Nuevo Mercado	2.700	3.000	2.867		+

**Cuadro 3.** Mercados mayoristas. Precios de venta de verduras y hortalizas (conclusión)  
2019 (21 al 27 de diciembre)

Productos y mercados	Pesos por kilogramo				Tendencia	Productos y mercados	Pesos por kilogramo				Tendencia
	Mínimo	Máximo	Medio	Precios			Mínimo	Máximo	Medio	Precios	
<b>Tomate riñón valluno</b>						<b>Zanahoria (continuación)</b>					
Montería, Mercado del Sur	2.800	3.200	3.000		+	Pasto, El Potrerillo	660	760	704		+++
Pereira, Mercasa	3.000	3.500	3.250		+	Popayán, Plaza de mercado del barrio Bolívar	750	883	813		+++
<b>Tomate Riogrande</b>						San Gil (Santander)	1.000	1.200	1.111		+
Bucaramanga, Centroabastos	1.364	1.909	1.574		+++	Santa Marta (Magdalena)	1.167	1.367	1.306		+
Cúcuta, Cenabastos	1.458	2.083	1.674		++	Sincelejo, Nuevo Mercado	1.625	1.875	1.734		++
Duitama (Boyacá)	1.136	1.273	1.205		+	Sogamoso (Boyacá)	1.083	1.167	1.117		-
San Gil (Santander)	1.400	1.600	1.516		++	Tuluá (Valle del Cauca)	1.083	1.167	1.139		+++
Socorro (Santander)	1.520	1.680	1.593		++	Tunja, Complejo de Servicios del Sur	1.050	1.167	1.119		+
Sogamoso (Boyacá)	1.591	1.591	1.591		+++	Túquerres (Nariño)	500	533	517		+++
Yopal (Casanare)	2.100	2.200	2.150		++	Valledupar, Mercabastos	1.167	1.333	1.292		+
<b>Tomate Riogrande bumangués</b>						Villavicencio, CAV	1.667	2.167	1.813		+++
Barranquilla, Barranquillita	2.160	2.240	2.200		+++	Yopal (Casanare)	1.333	1.333	1.333		-
Barranquilla, Granabastos	2.545	2.818	2.665		+++	<b>Zanahoria bogotana</b>					
Cartagena, Bazurto	2.273	2.727	2.559		+++	Barranquilla, Barranquillita	1.333	1.417	1.363		-
<b>Zanahoria</b>						Barranquilla, Granabastos	1.333	1.367	1.342		-
Arauca (Arauca)	1.273	1.545	1.432		++	Buenaventura (Valle del Cauca)	1.500	1.667	1.604		++
Armenia, Mercar	1.250	1.500	1.333		++	Cali, Cavasa	1.417	1.500	1.451		++
Bogotá, D.C., Corabastos	1.167	2.000	1.683		+++	Cali, Santa Helena	1.083	1.500	1.306		++
Bucaramanga, Centroabastos	1.083	1.250	1.146		=	Cartagena, Bazurto	1.250	1.417	1.302		+
Buenaventura (Valle del Cauca)	1.100	1.300	1.190		+++	Cúcuta, Cenabastos	1.500	1.833	1.639		+
Cali, Cavasa	1.000	1.200	1.083		+++	Pereira, La 41	1.167	1.833	1.472		+++
Cali, Santa Helena	700	1.200	950		+++	Pereira, Mercasa	1.400	1.667	1.515		+++
Cartago (Valle del Cauca)	1.833	1.917	1.875		+++	Tuluá (Valle del Cauca)	1.667	1.833	1.772		+++
Chiquinquirá (Boyacá)	1.083	1.167	1.111		-	<b>Zanahoria larga vida</b>					
Cúcuta, Cenabastos	1.167	1.417	1.290		++	El Carmen de Viboral (Antioquia)	1.333	1.333	1.333		+++
Duitama (Boyacá)	1.083	1.167	1.111		+	El Santuario (Antioquia)	1.167	1.444	1.306		++
Florencia (Caquetá)	1.533	1.533	1.533		+	La Ceja (Antioquia)	1.400	1.800	1.579		+++
Ibagué, Plaza La 21	1.600	2.080	1.827		+++	Marinilla (Antioquia)	1.056	1.333	1.195		++
Ipiales (Nariño), Ipiales somos todos	600	700	677		+++	Medellín, Central Mayorista de Antioquia	1.111	1.778	1.396		+++
La Unión (Nariño)	500	617	550		+	Medellín, Plaza Minorista "José María Villa"	1.444	2.000	1.698		+++
Manizales, Centro Galerías	1.290	1.613	1.452		+++	Montería, Mercado del Sur	1.444	1.778	1.639		+++
Neiva, Surabastos	1.024	1.920	1.478		+++	Rionegro (Antioquia)	1.139	1.333	1.254		+
Palmira (Valle del Cauca)	700	1.100	880		++	Sonsón (Antioquia)	1.333	1.556	1.444		+++
Pamplona (Norte de Santander)	833	1.167	1.056		-						

**TENDENCIAS**

---	-	+	+++
Variación mayor al -20 %	Variación entre 0 % y -10 %	Variación entre 0 % y 10 %	Variación mayor al 20 %
--	=	++	n. d.
Variación entre -10 % y -20 %	Variación igual a 0 %	Variación entre 10 % y 20 %	No determinado

## FRUTAS FRESCAS

### Aumentaron los precios de la mora de Castilla

En el transcurso de la presente semana crecieron los precios de la mora de Castilla en veintisiete de los treinta y ocho mercados donde se comercializó. Esta situación obedeció al menor ingreso de fruta, pues las condiciones climáticas afectaron la calidad del producto en Arcabuco, Gachantiva, Cóbmita, Zetaquirá (Boyacá), San Pedro de Cartago (Nariño) y Lebrija (Santander). En los mercados de Tunja y Bucaramanga, por ejemplo, el kilo se vendió a \$2.917 y a \$2.523, respectivamente, es decir un aumento superior al 10,00%, frente a la semana anterior.

Así mismo subieron las cotizaciones mayoristas de la granadilla, las naranjas común y Valencia, la papaya Maradol, el limón común, la curuba y la manzana verde importada. En el caso de la granadilla, por ejemplo, el incremento en la cotización se presentó en dieciocho de los veintiocho mercados en los que se vendió, debido a los bajos rendimientos productivos por los que se encuentran atravesando los cultivos ubicados en La Unión (Nariño), Ginebra, La Unión (Valle del Cauca), Pitalito, Gigante, Garzón (Huila), Abejorral, Urrao (Antioquia) y Cajamarca (Tolima).

También suben los precios de la naranja común, comportamiento que ocurrió en trece de los dieciséis mercados en los que se vendió, ya que se contó con una menor oferta desde Villanueva (Santander) y Sonsón (Antioquia). Esta tendencia también fue replicada por la papaya Maradol, la cual registró un aumento de las cotizaciones en diecinueve de los treinta y tres mercados donde se vendió, en razón a que se redujo la recolección en los cultivos ubicados en La Unión (Nariño) y Alcalá (Valle del Cauca).

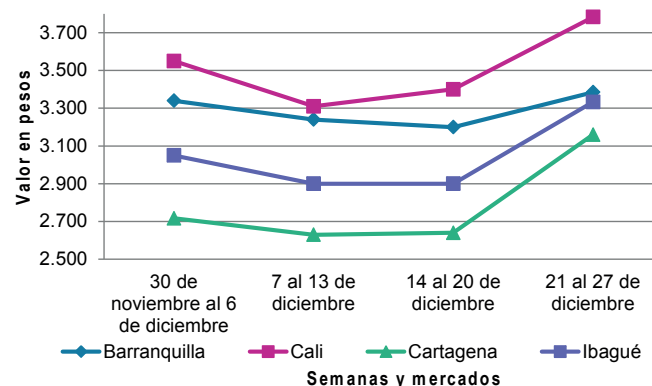


Fuente: DANE

De la misma forma se presentó un incremento en las cotizaciones del limón común, esta conducta se dio esta vez en diecinueve de los treinta mercados donde se ofreció, ya que se contó con una caída en la disponibilidad de esta fruta procedente de Villanueva (Santander) y del departamento del Tolima.

En contraste, bajó el precio del tomate de árbol, el maracuyá, el mango Tommy, la guayaba pera, la pera importada, la patilla y el banano criollo. En el caso del tomate de árbol los precios cayeron en treinta y dos de los cuarenta y ocho mercados donde se negoció. Según los mayoristas esta situación estuvo asociada al incremento de la oferta desde Caicedonia, Alcalá (Valle del Cauca), Santa Bárbara, Abejorral (Antioquia), Quimbaya, Montenegro (Quindío), Viterbo y Aguadas (Caldas). En relación a la guayaba pera, se registró una reducción de los precios en veinticinco de los treinta y cinco mercados donde se ofreció, pues se aumentaron las recolecciones en Fuente de Oro, Acacias, Granada (Meta), Lebrija (Santander), La Unión, Caicedonia (Valle del Cauca), Quimbaya (Quindío), lo que se tradujo en menores precios.

**Gráfico 4.** Comportamiento de los precios de la mora de Castilla 2019 (30 de noviembre al 27 de diciembre)



Fuente: DANE, Sipsa.

**Cuadro 4.** Mercados mayoristas. Precios de venta de frutas frescas 2019 (21 al 27 de diciembre)

Productos y mercados	Pesos por kilogramo				Tendencia	Productos y mercados	Pesos por kilogramo				Tendencia
	Mínimo	Máximo	Medio				Mínimo	Máximo	Medio		
<b>Aguacate común</b>						<b>Badea</b>					
Bucaramanga, Centroabastos	4.500	5.000	4.875		+	Bucaramanga, Centroabastos	1.250	1.350	1.288		-
Buenaventura (Valle del Cauca)	2.500	3.000	2.833		-	Neiva, Surabastos	1.800	2.000	1.900		=
Palmira (Valle del Cauca)	2.300	2.500	2.413		+	<b>Banano bocadillo</b>					
Santa Bárbara (Antioquia)	1.800	2.500	2.088		+	Bogotá, D.C., Corabastos	1.500	2.200	2.035		-
Tuluá (Valle del Cauca)	3.000	3.000	3.000		++	Medellín, Central Mayorista de Antioquia	1.200	1.300	1.245		-
<b>Aguacate Hass</b>						Santa Bárbara (Antioquia)	833	1.000	917		=
Bogotá, D.C., Corabastos	4.000	4.200	4.010		+	Sogamoso (Boyacá)	1.650	1.750	1.688		-
Chiquinquirá (Boyacá)	2.000	2.500	2.167		-	Tunja, Complejo de Servicios del Sur	1.400	1.500	1.472		+
La Ceja (Antioquia)	1.500	1.600	1.531		+	<b>Banano criollo</b>					
Medellín, Central Mayorista de Antioquia	2.400	2.600	2.495		+	Armenia, Mercar	500	600	533		+++
Rionegro (Antioquia)	2.100	2.300	2.233		-	Armenia, Retiro	450	550	500		++
San Gil (Santander)	5.000	5.000	5.000		++	Barranquilla, Barranquillita	600	600	600		-
San Vicente (Antioquia)	1.600	1.800	1.700		-	Bogotá, D.C., Corabastos	1.300	1.600	1.490		-
Sogamoso (Boyacá)	4.000	4.500	4.167		+	Bucaramanga, Centroabastos	1.500	1.600	1.550		+
Sonsón (Antioquia)	1.500	1.500	1.500		=	Buenaventura (Valle del Cauca)	1.111	1.222	1.185		=
Tunja, Complejo de Servicios del Sur	2.800	3.200	2.989		-	Cali, Cavasa	944	1.000	965		-
<b>Aguacate papelillo</b>						Cali, Santa Helena	889	944	935		+
Arauca (Arauca)	5.000	5.500	5.125		-	Cartago (Valle del Cauca)	1.000	1.000	1.000		-
Armenia, Mercar	3.000	3.400	3.267		+	Chiquinquirá (Boyacá)	1.200	1.250	1.217		-
Armenia, Retiro	2.300	2.400	2.333		-	Cúcuta, Cenabastos	1.800	2.200	1.952		-
Bogotá, D.C., Corabastos	4.000	4.200	4.030		+	Cúcuta, La Nueva Sexta	1.500	1.667	1.556		=
Bucaramanga, Centroabastos	3.800	4.000	3.900		+	Florencia (Caquetá)	1.520	1.560	1.540		+
Buenaventura (Valle del Cauca)	3.500	4.000	3.833		-	Ibagué, Plaza La 21	1.000	1.000	1.000		-
Cali, Cavasa	3.200	3.300	3.213		+	La Ceja (Antioquia)	800	1.000	875		-
Cali, Santa Helena	2.800	3.000	2.967		-	La Unión (Nariño)	1.000	1.500	1.250		=
Cartagena, Bazurto	4.000	4.500	4.317		+	Manizales, Centro Galerías	1.000	1.200	1.100		=
Cartago (Valle del Cauca)	3.000	3.500	3.333		+	Medellín, Central Mayorista de Antioquia	1.200	1.300	1.230		-
Chiquinquirá (Boyacá)	3.000	3.000	3.000		-	Medellín, Plaza Minorista "José María Villa"	1.000	1.200	1.030		-
Cúcuta, Cenabastos	3.500	4.000	3.750		+	Neiva, Surabastos	800	1.200	1.027		-
Duitama (Boyacá)	4.000	4.500	4.250		=	Palmira (Valle del Cauca)	1.200	1.300	1.213		+
Florencia (Caquetá)	3.500	3.500	3.500		+	Pamplona (Norte de Santander)	2.000	2.000	2.000		+
Ibagué, Plaza La 21	3.000	3.500	3.438		++	Pereira, La 41	1.000	1.200	1.067		+
Manizales, Centro Galerías	2.400	2.800	2.550		-	Pereira, Mercasa	800	1.000	933		=
Medellín, Central Mayorista de Antioquia	2.800	3.200	2.970		-	Popayán, Plaza de mercado del barrio Bolívar	1.100	1.200	1.163		-
Medellín, Plaza Minorista "José María Villa"	3.000	3.500	3.148		+	Rionegro (Antioquia)	1.000	1.200	1.083		+
Montería, Mercado del Sur	3.300	5.200	4.238		+++	San Gil (Santander)	600	800	671		-
Neiva, Surabastos	3.000	4.000	3.436		-	Santa Bárbara (Antioquia)	600	750	675		-
Palmira (Valle del Cauca)	3.000	3.300	3.138		-	Santa Marta (Magdalena)	529	588	569		-
Pereira, La 41	2.500	3.500	2.871		-	Socorro (Santander)	720	800	760		=
Pereira, Mercasa	2.500	3.000	2.717		+	Sogamoso (Boyacá)	1.250	1.300	1.275		-
Popayán, Plaza de mercado del barrio Bolívar	3.000	3.200	3.113		+	Sonsón (Antioquia)	750	750	750		=
Santa Bárbara (Antioquia)	2.200	2.600	2.400		-	Tuluá (Valle del Cauca)	800	1.000	900		=
Sincelejo, Nuevo Mercado	3.500	3.800	3.567		-	Tunja, Complejo de Servicios del Sur	1.500	1.600	1.546		-
Sogamoso (Boyacá)	4.200	4.500	4.425		+	Villavicencio, CAV	1.800	2.200	2.000		+
Tuluá (Valle del Cauca)	3.000	3.500	3.333		=	<b>Banano Urabá</b>					
Tunja, Complejo de Servicios del Sur	3.800	4.200	3.986		+	Arauca (Arauca)	1.556	1.944	1.667		-
Ubaté (Cundinamarca)	4.000	4.500	4.250		+	Barranquilla, Barranquillita	900	900	900		=
Valledupar, Mercado Nuevo	4.500	4.500	4.500		-	Bogotá, D.C., Corabastos	1.300	1.350	1.325		-
Villavicencio, CAV	4.500	4.800	4.650		+						

# BOLETÍN SEMANAL PRECIOS MAYORISTAS

**Cuadro 4.** Mercados mayoristas. Precios de venta de frutas frescas (continuación)  
2019 (21 al 27 de diciembre)

Productos y mercados	Pesos por kilogramo				Tendencia	Productos y mercados	Pesos por kilogramo				Tendencia
	Mínimo	Máximo	Medio				Mínimo	Máximo	Medio		
<b>Banano Urabá (continuación)</b>						<b>Coco (continuación)</b>					
Bucaramanga, Centroabastos	1.300	1.350	1.325		+	La Unión (Nariño)	1.667	1.667	1.667		=
Chiquinquirá (Boyacá)	1.400	1.400	1.400		=	Manizales, Centro Galerías	2.903	3.226	3.145		+
Duitama (Boyacá)	1.150	1.200	1.183		-	Medellín, Central Mayorista de Antioquia	6.538	7.000	6.769		=
Medellín, Plaza Minorista "José María Villa"	1.000	1.100	1.050		+	Montería, Mercado del Sur	4.400	4.480	4.435		+
Montería, Mercado del Sur	1.000	1.000	1.000		=	Palmira (Valle del Cauca)	1.944	2.000	1.972		+
Pamplona (Norte de Santander)	1.500	1.500	1.500		+	Pereira, Mercasa	3.200	3.200	3.200		=
Sogamoso (Boyacá)	1.200	1.250	1.225		-	Sincelejo, Nuevo Mercado	2.900	2.900	2.900		=
Tunja, Complejo de Servicios del Sur	1.150	1.250	1.194		-						
Valledupar, Mercabastos	575	625	603		-	<b>Curuba</b>					
Villavicencio, CAV	840	880	863		+	Arauca (Arauca)	2.600	3.000	2.796		+
Yopal (Casanare)	1.667	1.667	1.667		+	Armenia, Mercar	1.600	1.900	1.811		+
						Bogotá, D.C., Corabastos	1.136	1.364	1.264		-
<b>Borojó</b>						Bucaramanga, Centroabastos	520	720	615		+++
Bogotá, D.C., Corabastos	4.500	5.000	4.875		-	Buenaventura (Valle del Cauca)	2.700	3.000	2.867		=
Bucaramanga, Centroabastos	5.000	5.500	5.250		+	Cali, Cavasa	1.500	1.500	1.500		+
Cúcuta, Cenabastos	6.000	7.000	6.625		-	Cartago (Valle del Cauca)	2.400	2.600	2.500		+
Medellín, Central Mayorista de Antioquia	4.000	4.500	4.328		-	Chiquinquirá (Boyacá)	545	591	561		+
Pamplona (Norte de Santander)	8.000	8.000	8.000		+	Cúcuta, Cenabastos	667	1.000	873		+
Villavicencio, CAV	5.000	6.000	5.688		=	Ibagué, Plaza La 21	1.250	1.500	1.373		+
						Medellín, Central Mayorista de Antioquia	1.500	2.000	1.723		++
<b>Breva</b>						Neiva, Surabastos	1.000	1.400	1.238		-
Armenia, Mercar	6.400	6.800	6.587		+	Pamplona (Norte de Santander)	500	1.000	740		+++
Medellín, Central Mayorista de Antioquia	5.000	5.600	5.215		++	San Gil (Santander)	1.040	1.200	1.120		-
						Socorro (Santander)	880	1.000	943		-
<b>Ciruela importada</b>						Sogamoso (Boyacá)	1.364	1.591	1.466		+
Bogotá, D.C., Corabastos	9.778	10.556	10.194		+	Sonsón (Antioquia)	800	1.000	900		=
Bucaramanga, Centroabastos	6.818	8.182	7.500		-	Tunja, Complejo de Servicios del Sur	818	1.000	890		-
Cúcuta, Cenabastos	10.000	12.000	10.583		+	Villavicencio, CAV	1.120	1.440	1.238		+
Medellín, Central Mayorista de Antioquia	8.750	9.375	9.344		-						
Neiva, Surabastos	9.778	10.000	9.889		+	<b>Durazno importado</b>					
Valledupar, Mercado Nuevo	9.750	10.000	9.875		=	Bogotá, D.C., Corabastos	9.667	10.000	9.904		-
						Bucaramanga, Centroabastos	9.444	10.000	9.722		-
<b>Ciruela roja</b>						Medellín, Central Mayorista de Antioquia	9.444	10.000	9.722		-
Bogotá, D.C., Corabastos	1.400	1.600	1.560		-	Neiva, Surabastos	10.625	11.875	11.104		+
Bucaramanga, Centroabastos	1.600	2.000	1.750		-	Valledupar, Mercado Nuevo	9.750	10.000	9.875		=
Cúcuta, Cenabastos	2.000	3.000	2.333		++						
Medellín, Central Mayorista de Antioquia	2.500	3.000	2.670		+	<b>Durazno nacional</b>					
Neiva, Surabastos	2.000	2.200	2.073		-	Bogotá, D.C., Corabastos	4.000	4.200	4.063		-
Pamplona (Norte de Santander)	2.000	2.000	2.000		-	Bucaramanga, Centroabastos	2.800	3.000	2.925		+
San Gil (Santander)	1.800	2.000	1.924		+	Chiquinquirá (Boyacá)	1.818	1.818	1.818		=
Sogamoso (Boyacá)	1.400	1.600	1.450		-	Cúcuta, Cenabastos	2.500	3.000	2.729		n.d.
Tunja, Complejo de Servicios del Sur	1.200	1.320	1.243		-	Medellín, Central Mayorista de Antioquia	5.000	5.300	5.045		+
						San Gil (Santander)	3.000	3.700	3.467		+
<b>Coco</b>						Socorro (Santander)	3.500	3.800	3.650		n.d.
Armenia, Mercar	2.667	2.800	2.756		=	Sogamoso (Boyacá)	1.818	2.045	1.898		+
Barranquilla, Barranquillita	3.800	4.200	4.000		=	Tunja, Complejo de Servicios del Sur	1.818	1.955	1.871		+
Bogotá, D.C., Corabastos	3.667	3.750	3.725		-						
Cali, Cavasa	2.121	2.182	2.141		+	<b>Feijoa</b>					
Cali, Santa Helena	1.778	1.889	1.852		=	Bogotá, D.C., Corabastos	4.000	4.500	4.111		+
Cartagena, Bazurto	3.780	4.200	4.008		+	San Gil (Santander)	4.000	4.300	4.125		+
Cartago (Valle del Cauca)	2.133	2.667	2.467		+	Sogamoso (Boyacá)	2.045	2.273	2.102		+
						Tunja, Complejo de Servicios del Sur	1.818	2.273	2.064		-

**Cuadro 4.** Mercados mayoristas. Precios de venta de frutas frescas (continuación)  
2019 (21 al 27 de diciembre)

Productos y mercados	Pesos por kilogramo				Tendencia	Productos y mercados	Pesos por kilogramo				Tendencia
	Mínimo	Máximo	Medio	Precios			Mínimo	Máximo	Medio	Precios	
<b>Fresa</b>						<b>Granadilla (continuación)</b>					
Armenia, Mercar	5.250	5.600	5.450		=	Socorro (Santander)	4.286	4.286	4.286		=
Bogotá, D.C., Corabastos	5.000	5.600	5.330		-	Sogamoso (Boyacá)	4.333	4.667	4.583		+
Bucaramanga, Centroabastos	3.500	4.000	3.750		=	Tuluá (Valle del Cauca)	4.000	4.333	4.222		+
Cali, Cavasa	4.000	4.000	4.000		=	Tunja, Complejo de Servicios del Sur	5.133	5.533	5.311		+++
Cali, Santa Helena	4.000	4.000	4.000		=	Villavicencio, CAV	5.000	5.667	5.313		++
Cartago (Valle del Cauca)	3.800	4.000	3.867		=	Yopal (Casanare)	4.267	4.400	4.333		=
Chiquinquirá (Boyacá)	3.333	3.467	3.422		-						
Cúcuta, Cenabastos	2.500	3.000	2.631		+	<b>Guanábana</b>					
Duitama (Boyacá)	4.000	4.000	4.000		=	Armenia, Mercar	2.300	2.800	2.500		+
Ipiales (Nariño), Ipiales somos todos	2.960	3.200	3.080		n.d.	Barranquilla, Barranquillita	4.000	4.600	4.367		=
Manizales, Centro Galerías	4.400	4.400	4.400		=	Bogotá, D.C., Corabastos	3.500	3.800	3.760		-
Medellín, Central Mayorista de Antioquia	7.000	7.500	7.175		-	Bucaramanga, Centroabastos	2.400	3.000	2.700		-
Medellín, Plaza Minorista "José María Villa"	5.000	7.000	5.875		+	Cali, Cavasa	2.600	2.700	2.658		-
Montería, Mercado del Sur	4.000	4.800	4.150		+	Cartago (Valle del Cauca)	2.500	2.800	2.600		-
Neiva, Surabastos	3.750	4.750	4.208		+	Chiquinquirá (Boyacá)	1.500	1.500	1.500		-
Pamplona (Norte de Santander)	3.000	3.000	3.000		=	Cúcuta, Cenabastos	2.500	3.000	2.629		+
Pasto, El Potrerillo	5.000	5.000	5.000		=	Ibagué, Plaza La 21	2.000	3.000	2.521		n.d.
Pereira, Mercasa	4.200	4.200	4.200		=	Ipiales (Nariño), Ipiales somos todos	2.640	2.880	2.787		-
San Gil (Santander)	4.667	5.067	4.919		+	Manizales, Centro Galerías	2.000	2.200	2.100		=
Sincelejo, Nuevo Mercado	3.600	4.000	3.800		=	Medellín, Central Mayorista de Antioquia	2.400	2.600	2.535		+
Socorro (Santander)	4.533	4.533	4.533		-	Medellín, Plaza Minorista "José María Villa"	2.500	3.000	2.705		+
Sogamoso (Boyacá)	4.000	4.000	4.000		-	Pamplona (Norte de Santander)	3.500	4.000	3.750		=
Tunja, Complejo de Servicios del Sur	3.600	4.000	3.811		+	Pasto, El Potrerillo	3.200	3.500	3.417		=
Villavicencio, CAV	4.375	5.000	4.841		+	Pereira, La 41	3.000	3.500	3.250		+
Yopal (Casanare)	4.250	4.375	4.313		-	Pereira, Mercasa	2.500	3.000	2.789		+
						Popayán, Plaza de mercado del barrio Bolívar	2.700	2.800	2.738		+
<b>Granadilla</b>						San Gil (Santander)	3.100	3.200	3.167		+
Arauca (Arauca)	4.214	5.714	5.083		++	Santa Bárbara (Antioquia)	800	1.200	919		-
Armenia, Mercar	4.800	5.000	4.933		=	Sogamoso (Boyacá)	2.800	3.000	2.950		-
Bogotá, D.C., Corabastos	4.667	5.333	5.057		++	Tunja, Complejo de Servicios del Sur	3.300	3.600	3.450		-
Bucaramanga, Centroabastos	5.000	5.714	5.500		+	Valledupar, Mercabastos	3.000	3.500	3.250		-
Cali, Cavasa	4.333	4.667	4.497		-	Villavicencio, CAV	3.200	4.000	3.775		-
Cali, Santa Helena	3.333	3.667	3.389		-						
Cartago (Valle del Cauca)	4.533	4.800	4.667		+	<b>Guayaba agria</b>					
Chiquinquirá (Boyacá)	2.933	3.000	2.978		-	Armenia, Mercar	1.700	2.000	1.833		-
Cúcuta, Cenabastos	3.929	4.286	4.107		+	Cartago (Valle del Cauca)	1.200	1.600	1.433		-
Duitama (Boyacá)	4.333	4.533	4.400		-	Manizales, Centro Galerías	2.000	2.500	2.167		-
Florencia (Caquetá)	2.133	2.200	2.167		n.d.	Montería, Mercado del Sur	1.120	2.000	1.565		+++
Ibagué, Plaza La 21	3.333	3.667	3.458		++	Pereira, La 41	1.500	1.800	1.663		-
La Unión (Nariño)	1.667	2.000	1.833		+++	Pereira, Mercasa	1.000	1.500	1.225		+
Manizales, Centro Galerías	3.933	4.000	3.978		n.d.	Sincelejo, Nuevo Mercado	2.000	2.400	2.300		+++
Medellín, Central Mayorista de Antioquia	3.692	7.000	5.194		++						
Neiva, Surabastos	2.867	4.000	3.348		++	<b>Guayaba Atlántico</b>					
Palmira (Valle del Cauca)	4.333	4.667	4.583		+	Barranquilla, Barranquillita	1.800	1.920	1.867		=
Pasto, El Potrerillo	3.333	3.867	3.548		+++						
Pereira, Mercasa	4.667	5.000	4.833		++	<b>Guayaba común</b>					
Popayán, Plaza de mercado del barrio Bolívar	2.533	3.333	2.956		-	Barranquilla, Barranquillita	2.040	2.240	2.133		-
Rionegro (Antioquia)	5.385	6.538	5.921		++	Cúcuta, Cenabastos	1.667	1.667	1.667		+
San Gil (Santander)	4.286	5.000	4.742		+	Montería, Mercado del Sur	1.600	1.840	1.710		+



# BOLETÍN SEMANAL PRECIOS MAYORISTAS

**Cuadro 4.** Mercados mayoristas. Precios de venta de frutas frescas (continuación)  
2019 (21 al 27 de diciembre)

Productos y mercados	Pesos por kilogramo				Tendencia	Productos y mercados	Pesos por kilogramo				Tendencia
	Mínimo	Máximo	Medio				Mínimo	Máximo	Medio		
<b>Guayaba común (continuación)</b>						<b>Gulupa</b>					
Sincelejo, Nuevo Mercado	1.900	2.000	1.988	-		Bogotá, D.C., Corabastos	867	1.200	1.010	-	
Valledupar, Mercabastos	2.000	2.400	2.200	-		Ibagué, Plaza La 21	800	1.120	960	-	
<b>Guayaba manzana</b>						Medellín, Central Mayorista de Antioquia	1.000	1.200	1.128	+	
Cartago (Valle del Cauca)	1.400	1.600	1.483	-		Neiva, Surabastos	1.200	1.440	1.369	-	
Manizales, Centro Galerías	2.000	2.500	2.225	=		Peñol (Antioquia)	900	1.000	963	+	
Medellín, Central Mayorista de Antioquia	2.200	2.600	2.478	+		Sonsón (Antioquia)	600	900	750	-	
Rionegro (Antioquia)	2.500	2.700	2.579	-	<b>Higo</b>						
<b>Guayaba pera</b>						Bogotá, D.C., Corabastos	3.500	4.500	4.100	-	
Arauca (Arauca)	2.045	2.273	2.193	+		Medellín, Central Mayorista de Antioquia	2.000	3.000	2.750	-	
Armenia, Mercar	1.200	1.700	1.500	-		Sonsón (Antioquia)	1.000	1.000	1.000	=	
Barranquilla, Barranquillita	2.200	2.500	2.333	=	<b>Kiwi</b>						
Barranquilla, Granabastos	2.000	2.300	2.150	-		Bogotá, D.C., Corabastos	11.500	12.500	11.783	-	
Bogotá, D.C., Corabastos	1.429	2.000	1.696	+		Bucaramanga, Centroabastos	12.800	13.000	12.900	+	
Bucaramanga, Centroabastos	1.600	1.680	1.640	-		Cali, Cavasa	11.500	12.000	11.563	+	
Buenaventura (Valle del Cauca)	2.200	2.400	2.283	-		Cali, Santa Helena	9.500	10.000	9.833	-	
Cali, Cavasa	1.300	1.400	1.358	-		Chiquinquirá (Boyacá)	13.000	13.000	13.000	+	
Cali, Santa Helena	1.300	1.400	1.350	-		Cúcuta, Cenabastos	13.000	16.000	14.167	-	
Cartagena, Bazurto	2.200	2.600	2.450	-		Ibagué, Plaza La 21	12.000	12.500	12.167	++	
Cartago (Valle del Cauca)	1.200	1.500	1.317	-		Manizales, Centro Galerías	11.200	12.000	11.467	-	
Chiquinquirá (Boyacá)	1.500	1.500	1.500	+		Medellín, Central Mayorista de Antioquia	11.000	11.500	11.213	-	
Cúcuta, Cenabastos	2.045	2.500	2.298	-		Neiva, Surabastos	11.500	12.000	11.833	=	
Ibagué, Plaza La 21	1.250	1.500	1.442	+		Pasto, El Potrerillo	7.000	8.900	7.800	-	
Ipiales (Nariño), Ipiales somos todos	1.800	2.000	1.878	-		Pereira, La 41	10.500	11.000	10.833	+	
La Ceja (Antioquia)	1.200	1.400	1.350	-		Pereira, Mercasa	10.000	12.000	11.111	+	
La Unión (Nariño)	1.400	1.500	1.450	-		Popayán, Plaza de mercado del barrio Bolívar	11.000	11.400	11.158	++	
Manizales, Centro Galerías	1.500	1.700	1.600	-		San Gil (Santander)	12.000	13.000	12.444	++	
Medellín, Central Mayorista de Antioquia	1.200	1.600	1.350	-		Sogamoso (Boyacá)	12.000	12.500	12.375	-	
Medellín, Plaza Minorista "José María Villa"	1.200	1.500	1.415	-		Tuluá (Valle del Cauca)	11.000	12.000	11.375	-	
Neiva, Surabastos	1.400	1.600	1.456	-		Tunja, Complejo de Servicios del Sur	11.500	13.000	12.403	-	
Palmira (Valle del Cauca)	1.500	1.600	1.563	-		Villavicencio, CAV	11.000	12.000	11.688	+	
Pamplona (Norte de Santander)	2.045	2.273	2.159	-	<b>Limón común</b>						
Pasto, El Potrerillo	1.800	2.000	1.933	=		Armenia, Mercar	2.800	3.200	3.033	+	
Pereira, La 41	1.400	1.700	1.513	-		Bogotá, D.C., Corabastos	1.571	2.143	1.833	+	
Pereira, Mercasa	1.400	1.600	1.500	-		Bucaramanga, Centroabastos	2.000	2.400	2.180	+	
Popayán, Plaza de mercado del barrio Bolívar	1.700	1.750	1.738	+		Bucaramanga, Mercados del centro	2.200	2.200	2.200	=	
Rionegro (Antioquia)	1.700	2.000	1.846	-		Cali, Cavasa	1.833	2.000	1.875	+	
San Gil (Santander)	1.920	2.080	1.987	+		Cali, Santa Helena	1.833	2.000	1.917	=	
Sogamoso (Boyacá)	1.727	1.818	1.795	+		Cartagena, Bazurto	2.286	2.286	2.286	+++	
Tuluá (Valle del Cauca)	1.400	1.600	1.500	-		Cartago (Valle del Cauca)	1.800	2.500	2.083	-	
Tunja, Complejo de Servicios del Sur	1.250	1.500	1.368	-		Chiquinquirá (Boyacá)	2.143	2.143	2.143	-	
Túquerres (Nariño)	1.970	2.000	1.985	-		Cúcuta, Cenabastos	2.500	3.500	2.960	++	
Ubaté (Cundinamarca)	1.750	1.900	1.825	+++		Cúcuta, La Nueva Sexta	2.917	3.333	3.125	+	
Villavicencio, CAV	1.000	1.200	1.019	-		Florencia (Caquetá)	2.160	2.480	2.320	+	
<b>Guayaba pera valluna</b>						Ibagué, Plaza La 21	1.714	1.857	1.759	+	
Medellín, Central Mayorista de Antioquia	1.600	1.900	1.748	-		La Unión (Nariño)	1.667	1.833	1.750	=	

**Cuadro 4.** Mercados mayoristas. Precios de venta de frutas frescas (continuación)  
2019 (21 al 27 de diciembre)

Productos y mercados	Pesos por kilogramo				Tendencia	Productos y mercados	Pesos por kilogramo				Tendencia
	Mínimo	Máximo	Medio	Precios			Mínimo	Máximo	Medio	Precios	
<b>Limón común (continuación)</b>						<b>Limón Tahití (continuación)</b>					
Medellín, Central Mayorista de Antioquia	1.857	2.800	2.254		+	Manizales, Centro Galerías	1.200	1.400	1.313		+++
Medellín, Plaza Minorista "José María Villa"	2.100	2.300	2.185		+	Medellín, Central Mayorista de Antioquia	1.700	2.400	2.073		++
Montería, Mercado del Sur	2.143	2.214	2.161		=	Medellín, Plaza Minorista "José María Villa"	1.500	2.000	1.784		+
Neiva, Surabastos	1.440	2.000	1.707		++	Neiva, Surabastos	1.600	2.000	1.800		+
Pamplona (Norte de Santander)	3.000	4.000	3.250		-	Palmira (Valle del Cauca)	1.200	1.300	1.250		=
Pasto, El Potrerillo	1.625	1.750	1.688		+	Pamplona (Norte de Santander)	1.250	1.667	1.510		-
Pereira, La 41	1.800	2.000	1.967		+	Pasto, El Potrerillo	1.000	1.100	1.017		-
Pereira, Mercasa	1.500	2.200	1.938		++	Pereira, La 41	1.000	1.500	1.300		-
Rionegro (Antioquia)	3.000	3.000	3.000		+++	Pereira, Mercasa	1.200	1.500	1.292		++
San Gil (Santander)	1.880	2.040	1.964		+	Rionegro (Antioquia)	2.000	2.300	2.163		-
Sincelejo, Nuevo Mercado	2.286	2.571	2.429		++	San Gil (Santander)	1.400	1.560	1.462		+
Socorro (Santander)	1.920	2.000	1.960		-	Santa Bárbara (Antioquia)	1.000	1.400	1.142		+
Tunja, Complejo de Servicios del Sur	2.240	2.400	2.300		-	Socorro (Santander)	1.200	1.400	1.310		+
Valledupar, Mercabastos	2.643	3.084	2.863		-	Sogamoso (Boyacá)	1.818	2.045	1.932		=
Valledupar, Mercado Nuevo	2.600	2.800	2.700		=	Tuluá (Valle del Cauca)	1.500	1.600	1.533		=
Villavicencio, CAV	2.200	2.800	2.463		+	Tunja, Complejo de Servicios del Sur	1.682	1.909	1.803		-
						Ubaté (Cundinamarca)	1.455	1.591	1.523		+
						Villavicencio, CAV	1.880	2.400	2.078		+
<b>Limón común Ciénaga</b>						<b>Lulo</b>					
Barranquilla, Barranquillita	2.688	3.588	3.144		+	Arauca (Arauca)	4.000	4.500	4.083		+
						Armenia, Mercar	2.700	2.800	2.767		+
<b>Limón común valluno</b>						Barranquilla, Barranquillita	3.300	3.500	3.400		-
Buenaventura (Valle del Cauca)	2.800	3.000	2.900		-	Barranquilla, Granabastos	3.300	3.500	3.400		=
Palmira (Valle del Cauca)	1.583	1.833	1.698		-	Bogotá, D.C., Corabastos	2.800	3.000	2.835		-
Tuluá (Valle del Cauca)	1.333	1.500	1.444		-	Bucaramanga, Centroabastos	2.480	2.600	2.540		-
						Buenaventura (Valle del Cauca)	3.000	3.200	3.033		-
<b>Limón mandarina</b>						Cali, Cavasa	2.700	2.800	2.742		-
Armenia, Mercar	1.700	1.800	1.767		=	Cali, Santa Helena	2.500	2.600	2.533		-
Armenia, Retiro	1.400	1.500	1.467		=	Cartagena, Bazurto	3.500	4.000	3.738		+
Ibagué, Plaza La 21	1.000	1.100	1.067		-	Cartago (Valle del Cauca)	2.600	2.800	2.767		+
La Ceja (Antioquia)	800	900	825		-	Chiquinquirá (Boyacá)	2.391	2.391	2.391		-
Medellín, Central Mayorista de Antioquia	1.500	1.800	1.633		+	Cúcuta, Cenabastos	3.200	4.000	3.514		+
Medellín, Plaza Minorista "José María Villa"	1.300	2.200	1.618		++	Florencia (Caquetá)	2.800	2.800	2.800		+
Peñol (Antioquia)	1.100	1.400	1.248		++	Ibagué, Plaza La 21	2.400	2.800	2.633		+
Pereira, La 41	1.300	1.700	1.517		-	La Unión (Nariño)	1.500	1.667	1.583		=
Pereira, Mercasa	1.500	2.000	1.622		-	Manizales, Centro Galerías	2.500	2.700	2.600		+
Santa Bárbara (Antioquia)	800	1.200	942		+++	Medellín, Central Mayorista de Antioquia	2.300	2.600	2.518		-
Villavicencio, CAV	1.600	2.400	1.913		+++	Medellín, Plaza Minorista "José María Villa"	2.400	2.700	2.600		-
Yopal (Casanare)	600	600	600		++	Montería, Mercado del Sur	3.000	3.300	3.125		=
						Neiva, Surabastos	2.200	2.600	2.361		-
<b>Limón Tahití</b>						Palmira (Valle del Cauca)	2.700	3.000	2.813		-
Armenia, Mercar	1.400	1.500	1.433		-	Pamplona (Norte de Santander)	2.000	2.500	2.250		++
Barranquilla, Barranquillita	1.458	1.875	1.682		+	Pasto, El Potrerillo	2.174	2.391	2.271		-
Bogotá, D.C., Corabastos	1.571	2.571	1.982		-	Pereira, La 41	2.200	2.500	2.375		-
Bucaramanga, Centroabastos	1.000	1.400	1.220		-	Pereira, Mercasa	2.500	2.800	2.642		+
Bucaramanga, Mercados del centro	1.000	1.080	1.053		-	Popayán, Plaza de mercado del barrio Bolívar	2.320	2.400	2.380		-
Cali, Cavasa	1.300	1.400	1.342		+	San Gil (Santander)	2.400	2.600	2.480		+
Cali, Santa Helena	1.300	1.400	1.317		+	Santa Marta (Magdalena)	3.400	3.400	3.400		=
Cartagena, Bazurto	1.800	1.800	1.800		=	Sincelejo, Nuevo Mercado	2.800	3.200	3.000		=
Cartago (Valle del Cauca)	1.400	1.700	1.517		+	Socorro (Santander)	2.600	2.800	2.717		++
Chiquinquirá (Boyacá)	2.286	2.286	2.286		-						
Cúcuta, Cenabastos	1.136	1.364	1.326		-						
Duitama (Boyacá)	1.818	2.045	1.894		+						

# BOLETÍN SEMANAL PRECIOS MAYORISTAS

**Cuadro 4.** Mercados mayoristas. Precios de venta de frutas frescas (continuación)  
2019 (21 al 27 de diciembre)

Productos y mercados	Pesos por kilogramo				Tendencia	Productos y mercados	Pesos por kilogramo				Tendencia
	Mínimo	Máximo	Medio	Precios			Mínimo	Máximo	Medio	Precios	
<b>Lulo (continuación)</b>						<b>Mandarina Oneco (continuación)</b>					
Sogamoso (Boyacá)	2.609	2.826	2.717		+	Cali, Cavasa	1.600	1.700	1.658		-
Tuluá (Valle del Cauca)	2.500	2.800	2.650		+	Cali, Santa Helena	1.350	1.400	1.375		-
Tunja, Complejo de Servicios del Sur	2.826	3.043	2.895		-	Cartago (Valle del Cauca)	1.500	2.000	1.733		++
Valledupar, Mercabastos	3.000	3.200	3.067		+	Manizales, Centro Galerías	1.500	1.500	1.500		++
Villavicencio, CAV	2.800	3.200	3.065		++	Medellín, Central Mayorista de Antioquia	2.000	2.400	2.175		+
Yopal (Casanares)	3.250	4.500	3.938		-	Medellín, Plaza Minorista "José María Villa"	1.500	1.800	1.598		+
						Pereira, La 41	1.400	2.000	1.642		++
<b>Mandarina Arrayana</b>						Pereira, Mercasa	1.500	1.800	1.561		+++
Bogotá, D.C., Corabastos	1.136	1.591	1.359		+	Rionegro (Antioquia)	1.800	2.200	1.963		-
Buenaventura (Valle del Cauca)	2.000	2.200	2.100		-	Santa Bárbara (Antioquia)	400	750	529		-
Cali, Cavasa	1.600	1.700	1.642		-						
Cali, Santa Helena	1.250	1.300	1.283		-	<b>Mango común</b>					
Chiquinquirá (Boyacá)	909	1.000	939		+	Bogotá, D.C., Corabastos	870	1.304	1.183		+
Duitama (Boyacá)	909	1.136	1.061		+	Cali, Santa Helena	920	1.000	987		-
Florencia (Cauquetá)	1.080	1.120	1.100		+	Cartago (Valle del Cauca)	1.500	1.700	1.600		=
Ibagué, Plaza La 21	800	1.000	905		-	Ibagué, Plaza La 21	720	800	773		+++
La Unión (Nariño)	1.500	1.500	1.500		=	Medellín, Central Mayorista de Antioquia	600	800	753		+
Neiva, Surabastos	1.364	1.591	1.470		-	Medellín, Plaza Minorista "José María Villa"	900	1.000	950		-
Pasto, El Potrerillo	1.250	1.500	1.417		+	Neiva, Surabastos	800	880	818		-
Popayán, Plaza de mercado del barrio Bolívar	1.400	1.440	1.410		-	Pereira, La 41	1.100	1.200	1.150		n.d.
San Gil (Santander)	600	800	716		-	Pereira, Mercasa	1.000	1.200	1.133		-
Socorro (Santander)	560	680	620		=	Santa Bárbara (Antioquia)	400	600	466		-
Sogamoso (Boyacá)	1.045	1.136	1.114		+						
Tuluá (Valle del Cauca)	1.400	1.500	1.450		=	<b>Mango de azúcar</b>					
Tunja, Complejo de Servicios del Sur	864	955	909		+	Barranquilla, Barranquillita	3.000	3.200	3.133		-
Ubaté (Cundinamarca)	1.000	1.100	1.050		+	Bogotá, D.C., Corabastos	3.000	3.200	3.160		+
Villavicencio, CAV	600	800	693		++	Bucaramanga, Centroabastos	2.600	2.800	2.700		-
<b>Mandarina común</b>						<b>Mango manzano</b>					
Arauca (Arauca)	1.591	1.818	1.640		-	Armenia, Mercar	900	1.000	933		++
Barranquilla, Barranquillita	1.250	1.667	1.470		+	Buenaventura (Valle del Cauca)	1.400	1.500	1.483		=
Bucaramanga, Centroabastos	870	1.304	1.174		+++	Florencia (Cauquetá)	1.000	1.000	1.000		+
Bucaramanga, Mercados del centro	880	920	907		=	Pereira, La 41	1.100	1.200	1.150		+
Cartagena, Bazurto	1.364	1.591	1.477		+	Pereira, Mercasa	1.000	1.200	1.133		+
Cúcuta, Cenabastos	800	1.000	908		+	Sogamoso (Boyacá)	1.136	1.273	1.170		+
Cúcuta, La Nueva Sexta	800	1.200	958		+++	Tunja, Complejo de Servicios del Sur	1.091	1.227	1.158		-
Ipiales (Nariño), Ipiales somos todos	1.400	1.520	1.493		+						
Montería, Mercado del Sur	1.200	1.320	1.250		+	<b>Mango reina</b>					
Pamplona (Norte de Santander)	1.000	1.200	1.100		-	Armenia, Mercar	700	800	778		+
San Gil (Santander)	560	840	698		+	Chiquinquirá (Boyacá)	1.000	1.045	1.015		=
Santa Bárbara (Antioquia)	350	400	371		+	Ubaté (Cundinamarca)	1.250	1.250	1.250		n.d.
Santa Marta (Magdalena)	1.250	1.458	1.354		n.d.						
Socorro (Santander)	520	600	570		-	<b>Mango Tommy</b>					
Sogamoso (Boyacá)	1.136	1.364	1.193		+	Armenia, Mercar	800	900	833		=
Tunja, Complejo de Servicios del Sur	818	909	851		+	Barranquilla, Barranquillita	2.000	2.240	2.140		-
Túquerres (Nariño)	1.650	1.750	1.700		-	Bogotá, D.C., Corabastos	1.136	1.364	1.314		-
						Bucaramanga, Centroabastos	1.000	1.400	1.290		++
						Bucaramanga, Mercados del centro	1.000	1.120	1.080		-
						Cali, Cavasa	1.200	1.400	1.303		+
						Cali, Santa Helena	920	1.000	987		-
						Cartago (Valle del Cauca)	833	1.083	1.000		-
<b>Mandarina Oneco</b>											
Armenia, Mercar	1.200	1.500	1.389		++						
Armenia, Retiro	1.100	1.200	1.133		++						

**Cuadro 4.** Mercados mayoristas. Precios de venta de frutas frescas (continuación)  
2019 (21 al 27 de diciembre)

Productos y mercados	Pesos por kilogramo				Tendencia	Productos y mercados	Pesos por kilogramo				Tendencia
	Mínimo	Máximo	Medio	Precios			Mínimo	Máximo	Medio	Precios	
<b>Mango Tommy (continuación)</b>						<b>Manzana roja importada (continuación)</b>					
Chiquinquirá (Boyacá)	1.091	1.136	1.121		+	Cali, Cavasa	5.000	5.263	5.154		+
Cúcuta, Cenabastos	1.000	1.400	1.215		-	Cali, Santa Helena	5.000	5.263	5.219		=
Duitama (Boyacá)	1.136	1.364	1.212		-	Cartagena, Bazurto	5.000	5.263	5.132		-
Ibagué, Plaza La 21	800	1.200	1.033		+++	Cartago (Valle del Cauca)	4.737	4.895	4.803		-
Ipiales (Nariño), Ipiales somos todos	1.200	1.200	1.200		-	Chiquinquirá (Boyacá)	5.789	6.053	5.877		-
La Ceja (Antioquia)	1.000	1.000	1.000		=	Cúcuta, Cenabastos	5.500	6.000	5.708		-
La Unión (Nariño)	1.600	1.800	1.700		-	Duitama (Boyacá)	5.684	5.789	5.754		=
Manizales, Centro Galerías	1.500	2.000	1.767		=	Florencia (Caquetá)	5.895	5.895	5.895		-
Medellín, Central Mayorista de Antioquia	900	1.100	975		-	Ibagué, Plaza La 21	5.526	5.789	5.658		+
Medellín, Plaza Minorista "José María Villa"	800	1.000	978		-	La Unión (Nariño)	5.263	5.789	5.526		+
Neiva, Surabastos	800	1.000	900		-	Manizales, Centro Galerías	5.421	5.789	5.632		+
Palmira (Valle del Cauca)	1.200	1.400	1.275		-	Medellín, Central Mayorista de Antioquia	5.000	5.526	5.171		-
Pasto, El Potrerillo	1.200	1.600	1.367		-	Montería, Mercado del Sur	4.737	5.789	5.276		+
Pereira, La 41	1.100	1.300	1.208		-	Neiva, Surabastos	5.579	5.789	5.743		-
Pereira, Mercasa	1.100	1.400	1.244		-	Palmira (Valle del Cauca)	5.000	5.263	5.132		=
Popayán, Plaza de mercado del barrio Bolívar	1.000	1.280	1.122		+	Pamplona (Norte de Santander)	5.750	6.000	5.875		=
Rionegro (Antioquia)	1.500	1.800	1.638		-	Pasto, El Potrerillo	5.263	5.526	5.395		-
San Gil (Santander)	1.120	1.400	1.258		-	Pereira, La 41	5.263	5.526	5.399		+
Socorro (Santander)	960	1.200	1.083		-	Pereira, Mercasa	5.263	5.263	5.263		=
Sogamoso (Boyacá)	1.136	1.364	1.307		-	Popayán, Plaza de mercado del barrio Bolívar	5.053	5.263	5.184		+
Tuluá (Valle del Cauca)	914	1.029	981		+	Rionegro (Antioquia)	5.526	5.789	5.658		+
Tunja, Complejo de Servicios del Sur	1.045	1.182	1.125		-	San Gil (Santander)	5.750	6.000	5.833		=
Túquerres (Nariño)	1.200	1.200	1.200		-	Sincelejo, Nuevo Mercado	5.000	5.500	5.313		+
Ubaté (Cundinamarca)	1.250	1.250	1.250		=	Sogamoso (Boyacá)	5.737	5.789	5.776		=
Villavicencio, CAV	1.120	1.200	1.170		-	Tuluá (Valle del Cauca)	5.895	6.053	5.974		=
Yopal (Casanare)	1.520	1.600	1.560		=	Tunja, Complejo de Servicios del Sur	5.526	5.789	5.643		+
<b>Mango Yulima</b>						Valledupar, Mercado Nuevo	5.158	5.263	5.211		-
Armenia, Mercar	800	900	833		=	Villavicencio, CAV	5.263	5.789	5.592		+
Medellín, Plaza Minorista "José María Villa"	1.300	1.400	1.313		-	Yopal (Casanare)	6.842	6.842	6.842		=
Pereira, La 41	1.000	1.300	1.075		-	<b>Manzana royal gala importada</b>					
Pereira, Mercasa	900	1.000	961		-	Arauca (Arauca)	7.133	7.333	7.250		-
Sogamoso (Boyacá)	1.136	1.364	1.250		+	Armenia, Mercar	5.789	6.053	5.877		=
<b>Manzana nacional</b>						Bogotá, D.C., Corabastos	5.526	5.789	5.709		+
Bogotá, D.C., Corabastos	2.000	2.500	2.300		-	Bucaramanga, Centroabastos	5.250	5.250	5.250		=
Medellín, Central Mayorista de Antioquia	3.500	3.500	3.500		-	Cali, Cavasa	5.526	5.789	5.680		+
Sogamoso (Boyacá)	2.045	2.273	2.102		-	Cali, Santa Helena	5.263	5.526	5.395		=
Tunja, Complejo de Servicios del Sur	1.909	2.091	2.016		-	Cartago (Valle del Cauca)	5.684	5.789	5.737		=
<b>Manzana roja importada</b>						Chiquinquirá (Boyacá)	6.053	6.053	6.053		+
Arauca (Arauca)	5.400	5.500	5.458		-	Cúcuta, Cenabastos	5.500	5.750	5.625		-
Armenia, Mercar	5.263	5.526	5.404		=	Duitama (Boyacá)	5.684	5.789	5.754		-
Barranquilla, Barranquillita	5.263	5.263	5.263		+	Florencia (Caquetá)	5.789	5.789	5.789		-
Bogotá, D.C., Corabastos	5.526	5.789	5.709		+	Ibagué, Plaza La 21	5.789	6.053	5.921		+
Bucaramanga, Centroabastos	4.900	5.250	5.075		+	Ipiales (Nariño), Ipiales somos todos	5.000	5.158	5.132		=
Buenaventura (Valle del Cauca)	5.789	6.053	5.877		=	La Ceja (Antioquia)	5.263	5.263	5.263		=
						Manizales, Centro Galerías	5.526	5.789	5.645		-

# BOLETÍN SEMANAL PRECIOS MAYORISTAS

**Cuadro 4.** Mercados mayoristas. Precios de venta de frutas frescas (continuación)  
2019 (21 al 27 de diciembre)

Productos y mercados	Pesos por kilogramo				Tendencia	Productos y mercados	Pesos por kilogramo				Tendencia
	Mínimo	Máximo	Medio				Mínimo	Máximo	Medio		
<b>Manzana royal gala importada (continuación)</b>						<b>Manzana verde importada (continuación)</b>					
Medellín, Central Mayorista de Antioquia	5.263	5.789	5.533	-		Rionegro (Antioquia)	6.316	6.842	6.623	+	
Montería, Mercado del Sur	5.263	6.211	5.757	+		San Gil (Santander)	6.250	6.500	6.333	=	
Neiva, Surabastos	5.789	6.053	5.912	-		Sincelejo, Nuevo Mercado	6.000	6.000	6.000	=	
Palmira (Valle del Cauca)	5.526	5.789	5.658	+		Socorro (Santander)	6.250	6.500	6.375	=	
Pamplona (Norte de Santander)	5.750	5.750	5.750	=		Sogamoso (Boyacá)	6.316	6.579	6.447	-	
Pasto, El Potrerillo	5.526	5.789	5.667	-		Tuluá (Valle del Cauca)	6.316	6.579	6.447	-	
Pereira, La 41	5.526	5.789	5.645	-		Tunja, Complejo de Servicios del Sur	6.053	6.316	6.184	+	
Pereira, Mercasa	5.263	5.579	5.456	-		Ubaté (Cundinamarca)	4.000	4.500	4.250	-	
Popayán, Plaza de mercado del barrio Bolívar	5.526	5.789	5.757	+		Valledupar, Mercado Nuevo	5.789	6.316	6.053	=	
Rionegro (Antioquia)	5.263	6.053	5.705	+		Villavicencio, CAV	6.053	6.579	6.283	-	
San Gil (Santander)	6.000	6.250	6.083	=		Yopal (Casanare)	7.105	7.158	7.132	+	
Socorro (Santander)	5.750	6.000	5.875	=		<b>Maracuyá</b>					
Sogamoso (Boyacá)	5.789	6.053	5.855	+		Arauca (Arauca)	2.000	2.300	2.208	-	
Tuluá (Valle del Cauca)	5.789	5.895	5.816	+		Armenia, Mercar	1.400	1.800	1.633	-	
Tunja, Complejo de Servicios del Sur	5.526	6.053	5.819	+		Bogotá, D.C., Corabastos	1.500	1.800	1.715	-	
Túquerres (Nariño)	5.000	5.263	5.132	+		Bucaramanga, Centroabastos	1.667	1.733	1.700	-	
Ubaté (Cundinamarca)	4.000	4.500	4.250	-		Buenaventura (Valle del Cauca)	2.600	2.800	2.667	-	
Valledupar, Mercado Nuevo	5.000	5.500	5.250	=		Cali, Cavasa	1.500	1.600	1.513	+	
Villavicencio, CAV	5.789	5.789	5.789	=		Cali, Santa Helena	1.500	1.700	1.567	-	
<b>Manzana verde importada</b>						Cartago (Valle del Cauca)	1.600	2.000	1.783	+	
Arauca (Arauca)	8.333	8.667	8.472	+		Chiquinquirá (Boyacá)	1.800	2.000	1.867	-	
Armenia, Mercar	6.316	6.579	6.404	=		Cúcuta, Cenabastos	2.300	2.500	2.479	-	
Barranquilla, Barranquillita	6.211	6.316	6.263	=		Duitama (Boyacá)	1.800	2.000	1.933	-	
Bogotá, D.C., Corabastos	6.053	6.316	6.272	-		Ibagué, Plaza La 21	960	1.440	1.230	-	
Bucaramanga, Centroabastos	5.900	6.000	5.950	+		La Ceja (Antioquia)	2.000	2.200	2.050	++	
Buenaventura (Valle del Cauca)	6.579	6.842	6.667	=		Manizales, Centro Galerías	1.300	1.600	1.475	=	
Cali, Cavasa	6.316	6.579	6.469	+		Medellín, Plaza Minorista "José María Villa"	1.600	1.800	1.695	-	
Cali, Santa Helena	5.789	6.053	5.965	-		Montería, Mercado del Sur	1.100	1.233	1.167	+	
Cartagena, Bazurto	5.526	5.789	5.658	-		Palmira (Valle del Cauca)	1.200	1.600	1.350	-	
Cartago (Valle del Cauca)	5.526	5.684	5.605	+		Pamplona (Norte de Santander)	2.000	2.500	2.250	-	
Chiquinquirá (Boyacá)	6.579	6.842	6.667	-		Pasto, El Potrerillo	1.333	1.500	1.437	-	
Cúcuta, Cenabastos	6.000	6.750	6.229	=		Pereira, La 41	1.600	2.000	1.863	-	
Duitama (Boyacá)	6.211	6.316	6.246	-		Pereira, Mercasa	1.500	2.000	1.828	-	
Florencia (Cauquetá)	6.684	6.684	6.684	-		Popayán, Plaza de mercado del barrio Bolívar	1.600	1.700	1.613	++	
Ibagué, Plaza La 21	6.053	6.316	6.254	+		Rionegro (Antioquia)	2.000	2.300	2.192	+	
La Ceja (Antioquia)	5.789	6.053	5.921	=		San Gil (Santander)	1.667	1.733	1.711	-	
La Unión (Nariño)	5.789	6.053	5.921	=		Socorro (Santander)	1.867	2.000	1.944	-	
Manizales, Centro Galerías	5.789	6.053	5.954	-		Sogamoso (Boyacá)	1.800	1.900	1.850	-	
Medellín, Central Mayorista de Antioquia	5.789	6.316	6.086	-		Sonsón (Antioquia)	1.600	1.800	1.700	+	
Montería, Mercado del Sur	5.789	6.579	6.151	+		Tuluá (Valle del Cauca)	1.200	1.300	1.217	-	
Neiva, Surabastos	6.316	6.842	6.596	+		Tunja, Complejo de Servicios del Sur	1.500	1.700	1.583	-	
Palmira (Valle del Cauca)	6.053	6.316	6.283	+		Túquerres (Nariño)	1.600	1.667	1.633	-	
Pamplona (Norte de Santander)	6.900	6.900	6.900	+		Ubaté (Cundinamarca)	1.000	1.200	1.100	-	
Pasto, El Potrerillo	6.316	6.316	6.316	+		Villavicencio, CAV	1.200	1.500	1.338	+	
Pereira, La 41	5.789	6.316	6.048	+		Yopal (Casanare)	1.400	1.400	1.400	-	
Pereira, Mercasa	5.789	6.316	6.140	=							
Popayán, Plaza de mercado del barrio Bolívar	6.211	6.316	6.303	+							

**Cuadro 4.** Mercados mayoristas. Precios de venta de frutas frescas (continuación)  
2019 (21 al 27 de diciembre)

Productos y mercados	Pesos por kilogramo				Tendencia	Productos y mercados	Pesos por kilogramo				Tendencia
	Mínimo	Máximo	Medio				Mínimo	Máximo	Medio		
<b>Maracuyá antioqueño</b>						<b>Mora de Castilla (continuación)</b>					
Medellín, Central Mayorista de Antioquia	1.500	1.700	1.610	-		Bucaramanga, Centroabastos	2.240	3.000	2.523	+	
Montería, Mercado del Sur	1.200	1.500	1.325	-		Buenaventura (Valle del Cauca)	4.500	4.500	4.500	+	
Sincelejo, Nuevo Mercado	1.800	2.000	1.888	+		Cali, Cavasa	3.600	4.000	3.783	++	
<b>Maracuyá huilense</b>						Cali, Santa Helena	3.200	3.440	3.307	-	
Florencia (Caquetá)	2.080	2.080	2.080	+++		Cartagena, Bazurto	3.040	3.200	3.160	++	
Neiva, Surabastos	1.040	1.200	1.156	-		Cartago (Valle del Cauca)	3.600	4.400	4.000	=	
<b>Maracuyá santandereano</b>						Chiquinquirá (Boyacá)	2.500	2.800	2.675	+	
Barranquilla, Barranquillita	2.133	2.400	2.256	+		Cúcuta, Cenabastos	2.333	2.667	2.486	+	
Santa Marta (Magdalena)	2.667	3.000	2.822	++		Duitama (Boyacá)	2.000	2.000	2.000	-	
Valledupar, Mercabastos	2.000	2.333	2.222	+		Ibagué, Plaza La 21	2.800	3.600	3.192	+	
<b>Maracuyá valluno</b>						Ipiales (Nariño), Ipiales somos todos	2.125	2.250	2.234	+	
Barranquilla, Barranquillita	2.500	2.800	2.667	-		La Unión (Nariño)	2.400	2.400	2.400	+	
Barranquilla, Granabastos	2.000	2.400	2.150	+		Manizales, Centro Galerías	5.000	5.500	5.333	-	
Cartagena, Bazurto	2.400	2.600	2.500	-		Medellín, Central Mayorista de Antioquia	2.500	3.800	3.092	-	
<b>Melón Cantalup</b>						Montería, Mercado del Sur	3.000	4.167	3.583	+	
Arauca (Arauca)	2.900	3.500	3.067	+		Neiva, Surabastos	2.400	2.800	2.702	+	
Armenia, Mercar	2.200	2.300	2.267	=		Palmira (Valle del Cauca)	3.600	4.000	3.750	-	
Barranquilla, Barranquillita	1.500	1.700	1.600	-		Pamplona (Norte de Santander)	1.200	1.600	1.400	+	
Bogotá, D.C., Corabastos	1.500	1.800	1.605	-		Pasto, El Potrerillo	2.500	3.250	2.854	+	
Bucaramanga, Centroabastos	1.800	2.000	1.900	=		Pereira, La 41	4.000	4.000	4.000	+	
Cali, Cavasa	2.200	2.400	2.225	-		Pereira, Mercasa	2.800	3.000	2.867	-	
Cali, Santa Helena	1.800	2.200	2.067	-		Popayán, Plaza de mercado del barrio Bolívar	3.680	3.840	3.820	++	
Cartago (Valle del Cauca)	2.800	3.000	2.867	+++		San Gil (Santander)	2.400	2.500	2.433	+	
Chiquinquirá (Boyacá)	2.000	2.045	2.030	++		Santa Marta (Magdalena)	2.800	3.200	3.013	++	
Cúcuta, Cenabastos	1.400	2.300	1.836	+		Sincelejo, Nuevo Mercado	4.000	4.000	4.000	+	
Ibagué, Plaza La 21	1.200	1.700	1.400	+		Socorro (Santander)	2.400	2.600	2.500	+	
Manizales, Centro Galerías	2.300	2.500	2.450	=		Sogamoso (Boyacá)	2.200	2.400	2.325	-	
Medellín, Central Mayorista de Antioquia	3.000	3.300	3.173	+		Tuluá (Valle del Cauca)	3.600	4.000	3.733	+	
Neiva, Surabastos	1.400	1.800	1.583	-		Tunja, Complejo de Servicios del Sur	2.800	3.000	2.917	++	
Palmira (Valle del Cauca)	2.200	2.500	2.450	++		Ubaté (Cundinamarca)	2.750	3.125	2.938	=	
Pamplona (Norte de Santander)	2.000	2.500	2.250	=		Valledupar, Mercabastos	3.000	3.400	3.200	+	
Pasto, El Potrerillo	2.800	3.400	3.067	+		Villavicencio, CAV	4.000	4.500	4.221	+	
Pereira, Mercasa	2.800	3.000	2.933	+		Yopal (Casanare)	3.375	3.500	3.438	-	
San Gil (Santander)	1.520	1.680	1.587	-		<b>Naranja común</b>					
Santa Marta (Magdalena)	2.000	2.000	2.000	=		Arauca (Arauca)	957	1.087	1.047	+	
Sogamoso (Boyacá)	2.000	2.300	2.175	-		Barranquilla, Barranquillita	500	520	513	=	
Tunja, Complejo de Servicios del Sur	1.455	1.818	1.617	+		Cartagena, Bazurto	600	640	617	+	
Ubaté (Cundinamarca)	3.500	4.000	3.750	-		Chiquinquirá (Boyacá)	567	600	589	++	
Valledupar, Mercado Nuevo	1.200	1.200	1.200	-		Cúcuta, Cenabastos	567	667	624	++	
Villavicencio, CAV	2.500	3.300	2.769	-		Cúcuta, La Nueva Sexta	500	667	589	+	
<b>Mora de Castilla</b>						Montería, Mercado del Sur	400	480	430	+	
Arauca (Arauca)	3.000	3.800	3.517	+		Neiva, Surabastos	368	400	384	+	
Armenia, Mercar	4.400	4.800	4.678	+		Pamplona (Norte de Santander)	400	400	400	=	
Barranquilla, Barranquillita	2.800	4.800	3.708	++		San Gil (Santander)	400	480	440	+	
Barranquilla, Granabastos	3.040	4.800	3.767	++		Santa Bárbara (Antioquia)	333	600	464	-	
Bogotá, D.C., Corabastos	3.077	4.000	3.551	-		Santa Marta (Magdalena)	640	640	640	+	
						Socorro (Santander)	400	480	437	+	
						Sonsón (Antioquia)	400	500	450	++	
						Tunja, Complejo de Servicios del Sur	600	633	619	+	
						Valledupar, Mercado Nuevo	480	560	540	+	

**Cuadro 4.** Mercados mayoristas. Precios de venta de frutas frescas (continuación)  
2019 (21 al 27 de diciembre)

Productos y mercados	Pesos por kilogramo				Tendencia	Productos y mercados	Pesos por kilogramo				Tendencia
	Mínimo	Máximo	Medio				Mínimo	Máximo	Medio		
<b>Naranja Sweet</b>						<b>Papaya Maradol (continuación)</b>					
Armenia, Mercar	840	960	887		+	Bucaramanga, Centroabastos	1.100	1.200	1.150		=
Armenia, Retiro	800	900	850		++	Buenaventura (Valle del Cauca)	1.800	2.000	1.900		+
Bogotá, D.C., Corabastos	1.000	1.200	1.113		+	Cali, Cavasa	1.100	1.200	1.113		+
Cali, Cavasa	900	1.000	953		+	Cali, Santa Helena	900	1.000	967		+
Cali, Santa Helena	920	960	943		++	Cartago (Valle del Cauca)	900	1.200	1.067		-
Cartago (Valle del Cauca)	900	1.000	965		++	Chiquinquirá (Boyacá)	1.222	1.333	1.259		+
Ibagué, Plaza La 21	1.000	1.200	1.083		++	Cúcuta, Cenabastos	1.200	1.300	1.255		+
Neiva, Surabastos	800	1.175	1.025		++	Ibagué, Plaza La 21	1.000	1.200	1.067		+
Pasto, El Potrerillo	800	900	850		=	Ipiales (Nariño), Ipiales somos todos	1.800	1.900	1.811		+
Pereira, La 41	600	1.200	983		-	La Ceja (Antioquia)	1.500	1.500	1.500		=
Pereira, Mercasa	700	1.000	844		+	La Unión (Nariño)	1.500	1.500	1.500		++
Popayán, Plaza de mercado del barrio Bolívar	760	800	795		+	Manizales, Centro Galerías	1.100	1.200	1.150		=
Tuluá (Valle del Cauca)	800	900	850		=	Medellín, Central Mayorista de Antioquia	1.800	2.000	1.918		+
						Medellín, Plaza Minorista "José María Villa"	700	800	760		-
<b>Naranja Valencia</b>						Neiva, Surabastos	1.200	1.400	1.289		+
Barranquilla, Barranquillita	1.000	1.080	1.037		-	Palmira (Valle del Cauca)	1.100	1.300	1.200		++
Bogotá, D.C., Corabastos	1.000	1.200	1.113		+	Pamplona (Norte de Santander)	1.500	2.000	1.800		+
Bucaramanga, Centroabastos	520	720	620		+++	Pasto, El Potrerillo	1.300	1.600	1.417		+
Bucaramanga, Mercados del centro	480	520	507		=	Pereira, La 41	1.200	1.400	1.300		=
Buenaventura (Valle del Cauca)	1.280	1.280	1.280		=	Pereira, Mercasa	1.000	1.300	1.178		+
Cartago (Valle del Cauca)	740	800	780		+	Popayán, Plaza de mercado del barrio Bolívar	1.100	1.200	1.150		++
Duitama (Boyacá)	1.300	1.360	1.320		-	Rionegro (Antioquia)	1.900	2.200	2.015		+
Florencia (Cauquetá)	720	720	720		++	San Gil (Santander)	1.000	1.150	1.050		-
Ipiales (Nariño), Ipiales somos todos	1.000	1.125	1.086		++	Socorro (Santander)	1.000	1.000	1.000		=
La Ceja (Antioquia)	900	1.000	969		-	Sogamoso (Boyacá)	1.333	1.389	1.361		-
Manizales, Centro Galerías	600	700	633		=	Tuluá (Valle del Cauca)	900	1.000	988		++
Medellín, Central Mayorista de Antioquia	1.000	1.200	1.065		+	Tunja, Complejo de Servicios del Sur	1.167	1.333	1.236		-
Medellín, Plaza Minorista "José María Villa"	1.000	1.100	1.015		+	Ubaté (Cundinamarca)	1.278	1.389	1.333		+
Montería, Mercado del Sur	680	720	700		+	Valledupar, Mercado Nuevo	900	900	900		++
Pasto, El Potrerillo	800	900	850		=	Villavicencio, CAV	800	1.000	906		=
Pereira, Mercasa	600	800	733		-						
Rionegro (Antioquia)	1.200	1.400	1.300		+	<b>Papaya melona</b>					
Santa Marta (Magdalena)	880	880	880		=	Bucaramanga, Centroabastos	1.120	1.200	1.160		-
Sincelejo, Nuevo Mercado	800	1.000	913		+	Medellín, Central Mayorista de Antioquia	1.000	1.100	1.050		=
Sogamoso (Boyacá)	1.300	1.400	1.365		+						
Tunja, Complejo de Servicios del Sur	700	800	758		-	<b>Papaya redonda</b>					
Túquerres (Nariño)	950	1.050	1.000		+	Bucaramanga, Centroabastos	1.200	1.250	1.225		=
Valledupar, Mercabastos	909	1.000	939		++	Medellín, Central Mayorista de Antioquia	1.000	1.100	1.050		=
Valledupar, Mercado Nuevo	880	880	880		=						
Villavicencio, CAV	600	700	665		+	<b>Papaya tainung</b>					
Yopal (Casanare)	700	700	700		-	Barranquilla, Barranquillita	1.000	1.000	1.000		=
						Bogotá, D.C., Corabastos	1.800	2.000	1.900		-
<b>Papaya hawaiana</b>						Cartagena, Bazurto	1.000	1.200	1.138		+
Medellín, Central Mayorista de Antioquia	1.607	1.607	1.607		=	Florencia (Cauquetá)	1.200	1.300	1.250		+
						Medellín, Central Mayorista de Antioquia	1.000	1.100	1.050		=
<b>Papaya Maradol</b>						Medellín, Plaza Minorista "José María Villa"	800	900	890		-
Arauca (Arauca)	1.700	2.000	1.792		-	Montería, Mercado del Sur	560	640	605		+
Armenia, Mercar	900	1.000	933		=	Santa Marta (Magdalena)	900	1.000	950		=
Bogotá, D.C., Corabastos	1.222	1.667	1.397		-	Sincelejo, Nuevo Mercado	667	733	700		=

**Cuadro 4.** Mercados mayoristas. Precios de venta de frutas frescas (continuación)  
2019 (21 al 27 de diciembre)

Productos y mercados	Pesos por kilogramo				Tendencia	Productos y mercados	Pesos por kilogramo				Tendencia
	Mínimo	Máximo	Medio				Mínimo	Máximo	Medio		
<b>Papaya tainung (continuación)</b>						<b>Pera importada (continuación)</b>					
Valledupar, Mercado Nuevo	900	1.000	925		++	Manizales, Centro Galerías	5.250	5.750	5.500		-
Villavicencio, CAV	1.000	1.250	1.107		-	Medellín, Central Mayorista de Antioquia	5.263	6.316	5.730		-
<b>Patilla</b>						Montería, Mercado del Sur	5.263	6.421	5.849		+
Armenia, Mercar	800	900	833		-	Neiva, Surabastos	6.444	6.667	6.617		-
Barranquilla, Barranquillita	900	950	917		=	Palmira (Valle del Cauca)	5.789	6.053	5.921		=
Bogotá, D.C., Corabastos	900	1.000	930		+	Pamplona (Norte de Santander)	6.000	6.000	6.000		=
Bucaramanga, Centroabastos	800	850	825		-	Pasto, El Potrerillo	5.789	5.789	5.789		=
Cali, Cavasa	1.000	1.100	1.067		=	Pereira, La 41	5.000	5.250	5.208		-
Cali, Santa Helena	900	950	917		+	Pereira, Mercasa	5.000	5.500	5.333		-
Cartagena, Bazurto	700	800	769		-	Popayán, Plaza de mercado del barrio Bolívar	5.895	6.053	5.961		=
Cartago (Valle del Cauca)	700	1.100	950		+	Rionegro (Antioquia)	6.316	6.579	6.349		+
Cúcuta, Cenabastos	800	1.000	910		+	San Gil (Santander)	5.750	6.000	5.833		=
Ibagué, Plaza La 21	700	800	717		=	Sincelejo, Nuevo Mercado	5.500	6.000	5.875		-
Medellín, Central Mayorista de Antioquia	700	800	750		=	Sogamoso (Boyacá)	6.053	6.316	6.118		-
Medellín, Plaza Minorista "José María Villa"	700	800	750		=	Tuluá (Valle del Cauca)	6.316	6.316	6.316		=
Montería, Mercado del Sur	800	850	813		=	Tunja, Complejo de Servicios del Sur	5.789	6.579	6.199		-
Palmira (Valle del Cauca)	1.100	1.200	1.150		+	Valledupar, Mercado Nuevo	5.600	6.000	5.800		=
Pasto, El Potrerillo	1.200	1.200	1.200		=	Villavicencio, CAV	5.500	6.000	5.906		-
Pereira, La 41	1.000	1.000	1.000		-	Yopal (Casanare)	5.750	5.750	5.750		=
Popayán, Plaza de mercado del barrio Bolívar	1.000	1.100	1.050		-	<b>Piña gold</b>					
Rionegro (Antioquia)	1.000	1.100	1.025		-	Armenia, Mercar	1.600	1.800	1.700		+
San Gil (Santander)	800	900	833		=	Bogotá, D.C., Corabastos	2.091	2.273	2.195		-
Santa Marta (Magdalena)	1.200	1.400	1.300		=	Bucaramanga, Centroabastos	1.900	2.000	1.988		-
Sincelejo, Nuevo Mercado	800	800	800		=	Buenaventura (Valle del Cauca)	2.000	2.200	2.117		+
Socorro (Santander)	800	900	850		-	Cali, Cavasa	1.700	1.800	1.771		-
Tuluá (Valle del Cauca)	1.000	1.000	1.000		-	Cali, Santa Helena	1.600	1.700	1.650		+
Tunja, Complejo de Servicios del Sur	1.400	1.500	1.450		=	Cartago (Valle del Cauca)	1.800	2.200	2.000		++
Valledupar, Mercado Nuevo	650	750	713		+	Chiquinquirá (Boyacá)	2.727	2.727	2.727		=
Villavicencio, CAV	600	800	717		-	Cúcuta, Cenabastos	2.000	2.500	2.206		-
<b>Patilla baby</b>						Ibagué, Plaza La 21	1.700	1.800	1.750		=
Bogotá, D.C., Corabastos	1.500	1.800	1.540		+	La Unión (Nariño)	1.500	2.000	1.750		=
Bucaramanga, Centroabastos	2.375	2.500	2.438		-	Manizales, Centro Galerías	1.300	1.800	1.563		-
Cali, Cavasa	1.200	1.300	1.258		+	Medellín, Central Mayorista de Antioquia	1.800	2.000	1.925		+
Medellín, Central Mayorista de Antioquia	1.800	2.000	1.918		+	Medellín, Plaza Minorista "José María Villa"	1.700	3.300	2.270		+++
<b>Pera importada</b>						Montería, Mercado del Sur	1.700	1.800	1.725		-
Armenia, Mercar	5.500	5.750	5.667		=	Neiva, Surabastos	1.800	1.800	1.800		-
Bogotá, D.C., Corabastos	5.250	6.000	5.593		-	Palmira (Valle del Cauca)	1.300	1.700	1.513		+
Bucaramanga, Centroabastos	5.500	6.000	5.750		=	Pasto, El Potrerillo	1.600	1.800	1.700		+
Buenaventura (Valle del Cauca)	6.053	6.211	6.105		=	Pereira, La 41	1.500	2.000	1.850		+
Cali, Cavasa	5.789	6.053	5.943		=	Pereira, Mercasa	1.800	1.800	1.800		+
Cali, Santa Helena	5.263	5.789	5.351		+	Rionegro (Antioquia)	2.100	2.400	2.221		+
Cartagena, Bazurto	5.789	5.789	5.789		-	Santa Marta (Magdalena)	2.000	2.000	2.000		-
Cartago (Valle del Cauca)	4.842	5.053	4.947		-	Sogamoso (Boyacá)	1.700	2.000	1.875		-
Chiquinquirá (Boyacá)	6.579	6.579	6.579		-	Tuluá (Valle del Cauca)	1.400	1.600	1.500		=
Cúcuta, Cenabastos	5.750	6.250	6.063		-	Tunja, Complejo de Servicios del Sur	1.500	1.700	1.600		=
Florencia (Caquetá)	6.211	6.211	6.211		-	<b>Piña manzana</b>					
Ibagué, Plaza La 21	5.526	5.789	5.746		-	Cali, Santa Helena	1.300	1.300	1.300		+
La Unión (Nariño)	5.263	5.789	5.526		-	Manizales, Centro Galerías	1.200	1.200	1.200		-
						Popayán, Plaza de mercado del barrio Bolívar	1.500	1.500	1.500		+



**Cuadro 4.** Mercados mayoristas. Precios de venta de frutas frescas (continuación)  
2019 (21 al 27 de diciembre)

Productos y mercados	Pesos por kilogramo				Tendencia	Productos y mercados	Pesos por kilogramo				Tendencia
	Mínimo	Máximo	Medio				Mínimo	Máximo	Medio		
<b>Piña perolera</b>						<b>Tomate de árbol (continuación)</b>					
Barranquilla, Barranquillita	1.520	1.600	1.570	=		Cali, Santa Helena	1.000	1.400	1.183	-	
Barranquilla, Granabastos	1.520	1.760	1.653	+		Cartagena, Bazurto	1.800	2.200	1.900	-	
Bogotá, D.C., Corabastos	1.063	1.438	1.246	+		Cartago (Valle del Cauca)	1.700	2.000	1.850	-	
Bucaramanga, Centroabastos	1.000	1.167	1.058	-		Chiquinquirá (Boyacá)	1.522	1.522	1.522	+	
Chiquinquirá (Boyacá)	1.200	1.267	1.233	+		Cúcuta, Cenabastos	2.200	2.400	2.350	-	
Cúcuta, Cenabastos	1.233	1.667	1.470	+		Duitama (Boyacá)	1.522	1.739	1.594	+	
Florencia (Cauquetá)	1.536	1.571	1.554	+		El Santuario (Antioquia)	1.150	1.200	1.188	++	
Montería, Mercado del Sur	1.320	1.400	1.370	+++		Florencia (Cauquetá)	2.240	2.320	2.280	++	
Neiva, Surabastos	1.607	1.964	1.714	+		Ibagué, Plaza La 21	1.360	2.080	1.660	++	
Pamplona (Norte de Santander)	1.500	1.500	1.500	=		Ipiales (Nariño), Ipiales somos todos	1.833	2.000	1.882	-	
San Gil (Santander)	933	1.133	1.030	+		La Ceja (Antioquia)	1.200	1.400	1.300	-	
Santa Marta (Magdalena)	1.680	1.800	1.740	+		La Unión (Antioquia)	700	800	750	-	
Sincelejo, Nuevo Mercado	1.400	1.400	1.400	=		La Unión (Nariño)	1.500	1.600	1.550	-	
Sogamoso (Boyacá)	1.167	1.333	1.233	-		Manizales, Centro Galerías	1.000	1.280	1.150	-	
Tunja, Complejo de Servicios del Sur	1.167	1.300	1.250	+		Marinilla (Antioquia)	1.000	1.100	1.025	-	
Ubaté (Cundinamarca)	514	571	543	n.d.		Medellín, Central Mayorista de Antioquia	1.300	1.400	1.350	-	
Valledupar, Mercabastos	1.600	1.800	1.700	-		Medellín, Plaza Minorista "José María Villa"	1.200	1.600	1.323	-	
						Montería, Mercado del Sur	1.200	1.520	1.360	-	
						Neiva, Surabastos	1.400	1.600	1.483	-	
<b>Pitahaya</b>						Palmira (Valle del Cauca)	1.400	1.500	1.450	-	
Arauca (Arauca)	15.000	16.000	15.583	+		Pamplona (Norte de Santander)	1.458	1.875	1.719	+	
Bogotá, D.C., Corabastos	16.000	17.000	16.500	n.d.		Pasto, El Potrerillo	1.600	1.900	1.767	+	
Cúcuta, Cenabastos	17.000	17.000	17.000	+		Peñol (Antioquia)	1.000	1.200	1.113	++	
Medellín, Central Mayorista de Antioquia	16.000	18.000	17.000	+		Pereira, La 41	1.600	1.800	1.654	-	
Neiva, Surabastos	12.000	14.000	13.000	+		Pereira, Mercasa	1.400	1.600	1.506	-	
Villavicencio, CAV	15.000	18.000	16.500	+		Popayán, Plaza de mercado del barrio Bolívar	1.280	1.328	1.302	+	
						Rionegro (Antioquia)	1.100	1.200	1.121	=	
<b>Tangelo</b>						San Gil (Santander)	1.760	1.920	1.840	-	
Bogotá, D.C., Corabastos	1.600	2.600	2.070	++		San Vicente (Antioquia)	1.000	1.100	1.050	-	
Bucaramanga, Centroabastos	1.400	1.600	1.500	=		Santa Marta (Magdalena)	1.600	1.800	1.700	-	
Cartago (Valle del Cauca)	1.300	1.600	1.483	++		Sincelejo, Nuevo Mercado	1.320	1.600	1.440	+	
Manizales, Centro Galerías	1.500	1.600	1.550	++		Socorro (Santander)	1.600	1.840	1.740	-	
Medellín, Central Mayorista de Antioquia	2.000	2.500	2.300	=		Sogamoso (Boyacá)	1.522	1.739	1.576	-	
Pereira, Mercasa	1.600	2.000	1.750	+++		Sonsón (Antioquia)	800	900	850	=	
Rionegro (Antioquia)	2.000	2.300	2.183	+		Tuluá (Valle del Cauca)	1.800	2.000	1.867	+	
Sogamoso (Boyacá)	1.800	2.000	1.900	+		Tunja, Complejo de Servicios del Sur	1.522	1.652	1.580	+	
Tunja, Complejo de Servicios del Sur	1.200	1.440	1.337	=		Túquerres (Nariño)	1.667	1.767	1.722	+	
Ubaté (Cundinamarca)	1.500	1.750	1.625	-		Valledupar, Mercabastos	1.600	1.800	1.750	-	
Villavicencio, CAV	1.200	1.600	1.463	++		Villavicencio, CAV	1.800	2.000	1.850	-	
						Yopal (Casanare)	1.840	1.920	1.880	+	
<b>Tomate de árbol</b>						<b>Uchuva con cáscara</b>					
Arauca (Arauca)	2.273	2.727	2.511	-		Bogotá, D.C., Corabastos	2.200	2.500	2.352	-	
Armenia, Mercar	1.600	1.680	1.636	-		Bucaramanga, Centroabastos	2.000	2.000	2.000	=	
Barranquilla, Barranquillita	1.300	1.500	1.413	-		Cúcuta, Cenabastos	1.700	2.000	1.896	+	
Barranquilla, Granabastos	1.600	1.700	1.663	-		Ibagué, Plaza La 21	2.000	2.400	2.147	-	
Bogotá, D.C., Corabastos	1.200	1.400	1.290	-		Medellín, Central Mayorista de Antioquia	2.500	3.500	3.025	-	
Bucaramanga, Centroabastos	1.320	1.400	1.367	-							
Buenaventura (Valle del Cauca)	1.800	1.800	1.800	-							
Cali, Cavasa	1.200	1.200	1.200	-							

**Cuadro 4.** Mercados mayoristas. Precios de venta de frutas frescas (continuación)  
2019 (21 al 27 de diciembre)

Productos y mercados	Pesos por kilogramo				Tendencia	Productos y mercados	Pesos por kilogramo				Tendencia
	Mínimo	Máximo	Medio	Precios			Mínimo	Máximo	Medio	Precios	
<b>Uchuva con cáscara (continuación)</b>						<b>Uva Isabela (continuación)</b>					
Pamplona (Norte de Santander)	1.000	1.500	1.250		=	Palmira (Valle del Cauca)	1.840	2.000	1.920		+
San Gil (Santander)	2.000	2.000	2.000		+	Pamplona (Norte de Santander)	3.000	4.000	3.500		=
Socorro (Santander)	2.000	2.000	2.000		+	Pasto, El Potrerillo	2.240	2.560	2.400		++
<b>Uva importada</b>						Popayán, Plaza de mercado del barrio Bolívar	1.920	2.000	1.990		+
Arauca (Arauca)	10.000	10.625	10.260		-	Rionegro (Antioquia)	2.800	3.200	3.058		+
Bogotá, D.C., Corabastos	9.750	10.625	10.092		+	San Gil (Santander)	3.200	3.360	3.236		+
Bucaramanga, Centroabastos	9.750	10.000	9.875		=	Sincelejo, Nuevo Mercado	2.750	3.000	2.889		+
Cali, Cavasa	9.412	10.000	9.755		-	Sogamoso (Boyacá)	1.760	2.000	1.940		+
Cali, Santa Helena	8.235	8.824	8.627		+	Tuluá (Valle del Cauca)	1.920	2.000	1.973		+
Cúcuta, Cenabastos	10.625	10.625	10.625		=	Tunja, Complejo de Servicios del Sur	2.080	2.560	2.373		++
Medellín, Central Mayorista de Antioquia	9.375	10.000	9.594		-	Túquerres (Nariño)	2.160	2.320	2.240		+
Palmira (Valle del Cauca)	9.375	10.000	9.766		-	Ubaté (Cundinamarca)	4.000	4.000	4.000		+
San Gil (Santander)	11.000	11.250	11.153		n.d.	Villavicencio, CAV	2.167	2.667	2.490		+
Tunja, Complejo de Servicios del Sur	10.000	10.625	10.250		+	<b>Uva red globe nacional</b>					
Valledupar, Mercado Nuevo	9.375	10.000	9.688		=	Armenia, Mercar	4.400	4.640	4.533		=
Villavicencio, CAV	10.000	10.625	10.117		+	Bogotá, D.C., Corabastos	4.364	6.111	5.091		+
<b>Uva Isabela</b>						Bucaramanga, Centroabastos	5.889	6.111	6.000		-
Arauca (Arauca)	2.800	3.200	3.133		+	Cali, Cavasa	5.111	5.556	5.361		-
Armenia, Mercar	2.907	2.996	2.937		=	Cali, Santa Helena	4.533	4.800	4.738		-
Bogotá, D.C., Corabastos	2.400	2.800	2.589		+	Cartago (Valle del Cauca)	6.000	6.000	6.000		+
Bucaramanga, Centroabastos	2.000	2.080	2.040		=	Ibagué, Plaza La 21	4.800	5.600	5.067		-
Cali, Cavasa	2.000	2.000	2.000		+	Manizales, Centro Galerías	4.000	5.120	4.587		-
Cali, Santa Helena	2.000	2.080	2.053		=	Medellín, Central Mayorista de Antioquia	5.222	5.556	5.439		+
Chiquinquirá (Boyacá)	2.320	3.000	2.687		+	Montería, Mercado del Sur	6.000	6.111	6.056		+
Cúcuta, Cenabastos	2.500	3.600	2.988		+	Pasto, El Potrerillo	4.400	4.800	4.516		-
Duitama (Boyacá)	1.600	1.840	1.733		=	Pereira, Mercasa	5.000	6.000	5.167		+
Ibagué, Plaza La 21	1.600	2.400	1.963		++	Popayán, Plaza de mercado del barrio Bolívar	5.158	5.263	5.237		-
Ipiales (Nariño), Ipiales somos todos	2.000	2.400	2.213		+	Rionegro (Antioquia)	5.778	6.222	6.072		+
La Unión (Nariño)	2.400	2.800	2.640		-	San Gil (Santander)	5.455	5.455	5.455		+
Medellín, Central Mayorista de Antioquia	3.000	3.200	3.040		+	Tuluá (Valle del Cauca)	4.800	5.000	4.900		-
Neiva, Surabastos	1.500	1.500	1.500		=	Villavicencio, CAV	4.727	6.000	5.315		+

**Cuadro 4.** Mercados mayoristas. Precios de venta de frutas frescas (conclusión)  
2019 (21 al 27 de diciembre)

Productos y mercados	Pesos por kilogramo				Tendencia	Productos y mercados	Pesos por kilogramo				Tendencia
	Mínimo	Máximo	Medio	Precios			Mínimo	Máximo	Medio	Precios	
<b>Uva roja</b>						<b>Uva verde</b>					
Duitama (Boyacá)	3.200	3.200	3.200		=	Bogotá, D.C., Corabastos	6.333	6.667	6.633		+
Florencia (Caquetá)	6.200	6.200	6.200		+	Bucaramanga, Centroabastos	7.222	7.778	7.500		+
Ipiales (Nariño), Ipiales somos todos	4.222	4.444	4.370		+	Cartago (Valle del Cauca)	5.200	5.600	5.333		=
La Unión (Nariño)	4.000	4.800	4.400		+	Cúcuta, Cenabastos	7.000	7.778	7.569		+
Neiva, Surabastos	5.500	7.000	6.078		-	Florencia (Caquetá)	6.200	6.200	6.200		+
Pereira, Mercasa	9.444	9.444	9.444		+	Medellín, Central Mayorista de Antioquia	6.222	6.667	6.519		+
Sincelejo, Nuevo Mercado	4.800	4.800	4.800		=	San Gil (Santander)	6.091	6.364	6.232		+
Sogamoso (Boyacá)	3.600	3.840	3.720		-						
Túquerres (Nariño)	4.444	4.444	4.444		-	<b>Zapote</b>					
						Valledupar, Mercado Nuevo	3.000	4.000	3.500		=

**TENDENCIAS**

---	-	+	+++
Variación mayor al -20 %	Variación entre 0 % y -10 %	Variación entre 0 % y 10 %	Variación mayor al 20 %
--	=	++	n. d.
Variación entre -10 % y -20 %	Variación igual a 0 %	Variación entre 10 % y 20 %	No determinado

## TUBÉRCULOS, RAÍCES Y PLÁTANOS

### Aumenta el abastecimiento de papa negra

En el transcurso de la presente semana se registró una caída en las cotizaciones de la papa parda pastusa en quince de los veinticinco mercados donde se comercializó. Esta situación se dio como consecuencia de la salida de nuevos ciclos de cosechas desde los cultivos ubicados en Pasto, Ipiales, Túquerres, Guachucal (Nariño), Tunja (Boyacá) y la Sabana de Bogotá. En Pereira y Popayán, por ejemplo, el kilo se vendió a \$637 y a \$1.208, lo que indicó una reducción del 10,17%, en promedio.

De igual manera, disminuyeron los precios mayoristas de las papas única, capira y suprema. En el caso de la papa única, los mayoristas informaron nuevos cortes de cosechas desde los municipios de Villa de San Diego de Ubaté (Cundinamarca), Belén, Tunja (Boyacá), Pasto, Ipiales (Nariño), Mutiscua, Chitagá (Norte de Santander) y la Sabana de Bogotá. Este comportamiento se presentó en quince de los veintisiete mercados en donde se negoció esta semana.

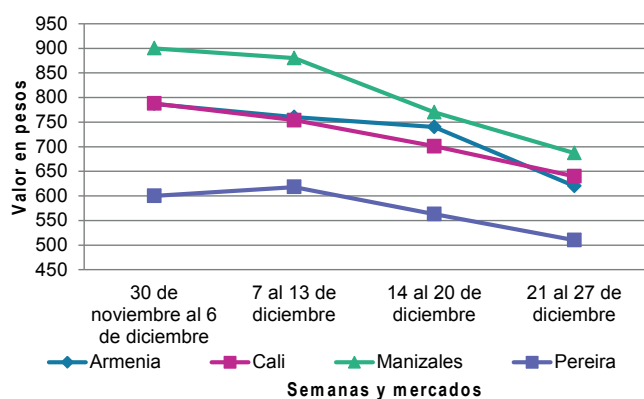
Al mismo tiempo, cayeron las cotizaciones mayoristas de la papa capira en trece de veintiséis mercados en donde se encontró. Según las fuentes encuestadas, esta situación estuvo explicada por la mayor disponibilidad de producto de primera calidad originario de Ipiales, Córdoba, Pasto (Nariño), Marinilla, El Santuario y El Carmen de Viboral (Antioquia).

Algo similar sucedió con los precios de la papa suprema, que esta vez bajaron en doce de los dieciocho mercados en donde se ofreció, debido a que aumentaron las actividades de recolección y se registró un incremento del abastecimiento del tubérculo procedente de Pasto, Ipiales, Túquerres, Guachucal, Córdoba, (Nariño) y la Sabana de Bogotá.

En cambio, subieron las cotizaciones de la papa criolla limpia, la yuca ICA y las arracachas blanca y amarilla. En relación a la yuca ICA, esta evidenció un alza en los precios en diez de los quince mercados en donde se transó. La anterior situación fue consecuencia de la mayor demanda del producto desde el interior del país. El producto que se comercializó llegó desde el departamento de Nariño.

Así mismo ocurrió con las arracachas blanca y amarilla, en el caso de esta última, el aumento de los precios se dio en trece de los veinte mercados donde se vendió, ante las menores recolecciones en Cajamarca (Tolima) y Algeciras (Huila), donde las fuertes lluvias han dificultado esta actividad, sumado a lo anterior, los cultivos ubicados en Chitagá (Norte de Santander), se encuentran atravesando por una etapa de menor productividad, lo que en conjunto provocó la menor oferta de este producto.

**Gráfico 5.** Comportamiento de los precios de la papa parda pastusa 2019 (30 de noviembre al 27 de diciembre)



Fuente: DANE, Sipsca.

# BOLETÍN SEMANAL PRECIOS MAYORISTAS

**Cuadro 5.** Mercados mayoristas. Precios de venta de tubérculos, raíces y plátanos  
2019 (21 al 27 de diciembre)

Productos y mercados	Pesos por kilogramo				Tendencia	Productos y mercados	Pesos por kilogramo				Tendencia
	Mínimo	Máximo	Medio				Mínimo	Máximo	Medio		
<b>Arracacha amarilla</b>						<b>Papa Betina</b>					
Arauca (Arauca)	2.100	2.200	2.158	-		Buenaventura (Valle del Cauca)	600	720	687	-	
Bogotá, D.C., Corabastos	1.667	2.333	1.979	+++		Cali, Cavasa	400	440	428	-	
Bucaramanga, Centroabastos	1.600	1.760	1.660	-		Ipiales (Nariño), Centro de acopio	200	290	254	+	
Buenaventura (Valle del Cauca)	2.400	2.640	2.547	+		Ipiales (Nariño), Ipiales somos todos	300	350	312	+	
Cali, Cavasa	1.833	2.000	1.931	++		Neiva, Surabastos	480	560	520	+	
Cali, Santa Helena	1.833	2.000	1.917	=		Tunja, Complejo de Servicios del Sur	340	380	362	+	
Chiquinquirá (Boyacá)	1.583	1.667	1.639	+		<b>Papa capira</b>					
Cúcuta, Cenabastos	1.400	3.000	2.097	+++		Buenaventura (Valle del Cauca)	840	920	893	-	
Duitama (Boyacá)	1.500	1.667	1.611	+		Cali, Cavasa	700	760	708	-	
Ibagué, Plaza La 21	1.120	1.600	1.380	-		Cali, Santa Helena	800	860	817	-	
Neiva, Surabastos	1.760	2.080	1.920	+		Cartago (Valle del Cauca)	900	1.000	950	-	
Palmira (Valle del Cauca)	2.000	2.167	2.069	+		El Carmen de Viboral (Antioquia)	1.100	1.100	1.100	+	
Pamplona (Norte de Santander)	1.300	1.600	1.442	++		El Santuario (Antioquia)	1.100	1.200	1.175	+	
Popayán, Plaza de mercado del barrio Bolívar	2.320	2.400	2.380	=		Ipiales (Nariño), Centro de acopio	560	600	590	=	
San Gil (Santander)	1.520	1.600	1.573	+		Ipiales (Nariño), Ipiales somos todos	600	700	677	++	
Sogamoso (Boyacá)	1.500	1.667	1.563	=		La Ceja (Antioquia)	1.100	1.400	1.244	-	
Tunja, Complejo de Servicios del Sur	1.300	1.417	1.354	-		La Unión (Antioquia)	900	950	925	=	
Valledupar, Mercabastos	2.800	2.800	2.800	+++		Manizales, Centro Galerías	760	840	800	-	
Villavicencio, CAV	1.600	2.400	1.894	+		Marinilla (Antioquia)	1.000	1.200	1.094	+	
Yopal (Casanare)	1.750	1.833	1.792	+		Medellín, Central Mayorista de Antioquia	1.000	1.200	1.135	+	
<b>Arracacha blanca</b>						Medellín, Plaza Minorista "José María Villa"	1.000	1.200	1.100	-	
Armenia, Mercar	1.667	1.750	1.694	=		Montería, Mercado del Sur	1.200	1.360	1.275	+	
Cartago (Valle del Cauca)	2.417	2.500	2.458	=		Palmira (Valle del Cauca)	800	800	800	-	
Ipiales (Nariño), Ipiales somos todos	900	1.100	967	++		Pasto, El Potrerillo	600	700	642	-	
Manizales, Centro Galerías	2.419	2.903	2.688	++		Peñol (Antioquia)	1.100	1.250	1.185	+	
Medellín, Central Mayorista de Antioquia	2.500	3.500	2.956	+++		Pereira, La 41	640	800	720	-	
Medellín, Plaza Minorista "José María Villa"	3.000	4.000	3.316	-		Popayán, Plaza de mercado del barrio Bolívar	920	960	938	+	
Pasto, El Potrerillo	800	900	836	+		Rionegro (Antioquia)	1.100	1.400	1.258	+	
Pereira, La 41	2.000	2.333	2.125	+		San Vicente (Antioquia)	1.100	1.200	1.163	++	
Pereira, Mercasa	2.167	2.417	2.271	+		Santa Bárbara (Antioquia)	1.150	1.300	1.238	-	
San Vicente (Antioquia)	1.333	1.389	1.353	+		Sonsón (Antioquia)	1.100	1.100	1.100	+	
Tuluá (Valle del Cauca)	1.833	1.917	1.875	+		Tuluá (Valle del Cauca)	700	900	833	-	
<b>Ñame criollo</b>						Túquerres (Nariño)	500	600	570	-	
Montería, Mercado del Sur	1.400	1.640	1.518	+		<b>Papa criolla limpia</b>					
Sincelejo, Nuevo Mercado	1.600	1.700	1.625	-		Arauca (Arauca)	1.250	1.458	1.380	-	
<b>Ñame diamante</b>						Armenia, Mercar	1.417	1.833	1.528	+	
Montería, Mercado del Sur	760	1.000	875	+		Barranquilla, Granabastos	1.400	1.640	1.510	+	
Sincelejo, Nuevo Mercado	600	700	633	-		Bogotá, D.C., Corabastos	1.556	1.778	1.761	+	
Valledupar, Mercabastos	800	1.000	900	=		Bucaramanga, Centroabastos	1.000	1.300	1.175	++	
<b>Ñame espino</b>						Cali, Cavasa	1.200	1.300	1.242	-	
Barranquilla, Barranquillita	1.700	1.900	1.808	-		Cali, Santa Helena	900	1.060	993	-	
Barranquilla, Granabastos	1.800	1.840	1.813	=		Cartagena, Bazurto	1.600	2.400	2.000	+	
Cartagena, Bazurto	1.500	1.800	1.625	+		Cartago (Valle del Cauca)	1.000	1.200	1.100	-	
Montería, Mercado del Sur	1.400	1.500	1.443	+		Cúcuta, Cenabastos	1.100	1.600	1.370	+++	
Sincelejo, Nuevo Mercado	1.600	1.700	1.613	+		Duitama (Boyacá)	1.100	1.200	1.133	-	
Valledupar, Mercabastos	1.700	1.700	1.700	=		El Carmen de Viboral (Antioquia)	1.000	1.000	1.000	++	
						El Santuario (Antioquia)	1.100	1.300	1.213	+++	
						Florencia (Caquetá)	1.440	1.460	1.450	+	

**Cuadro 5.** Mercados mayoristas. Precios de venta de tubérculos, raíces y plátanos (continuación)  
2019 (21 al 27 de diciembre)

Productos y mercados	Pesos por kilogramo				Tendencia	Productos y mercados	Pesos por kilogramo				Tendencia
	Mínimo	Máximo	Medio	Precios			Mínimo	Máximo	Medio	Precios	
<b>Papa criolla limpia (continuación)</b>						<b>Papa nevada</b>					
Ibagué, Plaza La 21	1.200	1.920	1.558		++	Cartago (Valle del Cauca)	1.375	1.625	1.500		++
Ipiales (Nariño), Ipiales somos todos	800	900	817		-	El Carmen de Viboral (Antioquia)	900	1.000	950		-
La Ceja (Antioquia)	1.300	1.500	1.463		+++	El Santuario (Antioquia)	1.000	1.300	1.138		+++
La Unión (Antioquia)	700	800	750		++	Marinilla (Antioquia)	1.000	1.100	1.056		+
La Unión (Nariño)	1.000	1.200	1.100		-	Medellín, Central Mayorista de Antioquia	900	1.200	1.088		+
Manizales, Centro Galerías	1.458	1.458	1.458		+++	Peñol (Antioquia)	1.000	1.200	1.100		+
Marinilla (Antioquia)	800	1.000	919		++	Pereira, Mercasa	1.733	2.053	1.887		+
Medellín, Central Mayorista de Antioquia	900	1.500	1.270		+++	Rionegro (Antioquia)	1.200	1.350	1.263		+
Medellín, Plaza Minorista "José María Villa"	1.300	1.800	1.550		++	San Vicente (Antioquia)	1.100	1.250	1.175		++
Montería, Mercado del Sur	2.200	3.000	2.600		+	<b>Papa parda pastusa</b>					
Neiva, Surabastos	1.100	1.500	1.350		+++	Arauca (Arauca)	800	900	865		+
Pamplona (Norte de Santander)	1.000	1.400	1.133		++	Armenia, Mercar	600	660	620		-
Pereira, La 41	1.400	1.600	1.567		++	Bogotá, D.C., Corabastos	800	1.000	916		+
Pereira, Mercasa	1.400	1.800	1.624		++	Bucaramanga, Centroabastos	640	700	670		-
Rionegro (Antioquia)	1.000	1.200	1.113		+	Bucaramanga, Mercados del centro	700	700	700		=
San Gil (Santander)	1.000	1.300	1.156		-	Cali, Cavasa	640	640	640		-
San Vicente (Antioquia)	1.000	1.200	1.100		+++	Cartago (Valle del Cauca)	600	700	645		-
Santa Bárbara (Antioquia)	1.000	1.400	1.219		++	Chiquinquirá (Boyacá)	400	400	400		-
Santa Marta (Magdalena)	1.600	1.840	1.747		+	Cúcuta, Cenabastos	600	700	674		-
Sincelejo, Nuevo Mercado	1.500	2.000	1.913		-	Duitama (Boyacá)	600	640	613		n.d.
Socorro (Santander)	960	1.200	1.083		++	Florencia (Caquetá)	840	840	840		+
Sogamoso (Boyacá)	1.100	1.200	1.125		-	Ipiales (Nariño), Centro de acopio	500	560	510		+
Sonsón (Antioquia)	800	1.000	925		+++	La Unión (Nariño)	600	640	620		-
Tunja, Complejo de Servicios del Sur	1.040	1.240	1.112		+	Manizales, Centro Galerías	600	760	687		-
Túquerres (Nariño)	800	1.000	900		+++	Pamplona (Norte de Santander)	600	700	645		-
Valledupar, Mercabastos	1.600	2.400	2.050		+++	Pasto, El Potrerillo	500	600	550		-
Valledupar, Mercado Nuevo	1.600	2.400	2.050		+++	Pereira, La 41	500	560	510		-
Villavicencio, CAV	1.000	1.200	1.113		+	Pereira, Mercasa	540	720	637		+
Yopal (Casanare)	1.354	1.417	1.385		-	Popayán, Plaza de mercado del barrio Bolívar	1.040	1.400	1.208		++
<b>Papa criolla sucia</b>						San Gil (Santander)	640	720	680		-
Barranquilla, Barranquillita	1.360	1.600	1.468		++	Socorro (Santander)	600	640	610		-
Bogotá, D.C., Corabastos	1.000	1.200	1.185		+	Sogamoso (Boyacá)	500	600	540		-
Cali, Cavasa	900	1.000	942		-	Tunja, Complejo de Servicios del Sur	420	640	532		+
Chiquinquirá (Boyacá)	300	360	340		-	Ubaté (Cundinamarca)	560	600	587		++
Ipiales (Nariño), Centro de acopio	400	500	450		++	Yopal (Casanare)	729	729	729		=
Palmira (Valle del Cauca)	940	1.000	978		-	<b>Papa Puracé</b>					
Pasto, El Potrerillo	560	900	708		+++	La Unión (Antioquia)	800	850	825		-
Popayán, Plaza de mercado del barrio Bolívar	667	1.083	871		++	Montería, Mercado del Sur	1.111	1.333	1.236		-
Tuluá (Valle del Cauca)	833	1.000	933		+	Sincelejo, Nuevo Mercado	1.100	1.300	1.195		+
Tunja, Complejo de Servicios del Sur	640	760	697		-	<b>Papa roja peruana</b>					
Ubaté (Cundinamarca)	800	800	800		+	Ipiales (Nariño), Centro de acopio	340	400	381		-
<b>Papa ICA-Huila</b>						<b>Papa rubí</b>					
La Unión (Nariño)	800	900	850		-	Bogotá, D.C., Corabastos	600	720	681		+
Pasto, El Potrerillo	640	800	721		-	Pereira, La 41	660	700	682		-
<b>Papa Morasurco</b>						Pereira, Mercasa	600	740	679		+
Ipiales (Nariño), Centro de acopio	300	320	303		-	Santa Marta (Magdalena)	660	760	707		+
La Unión (Nariño)	700	800	750		-						
Pasto, El Potrerillo	560	800	640		+						

**Cuadro 5.** Mercados mayoristas. Precios de venta de tubérculos, raíces y plátanos (continuación)  
2019 (21 al 27 de diciembre)

Productos y mercados	Pesos por kilogramo				Tendencia	Productos y mercados	Pesos por kilogramo				Tendencia
	Mínimo	Máximo	Medio	Precios			Mínimo	Máximo	Medio	Precios	
<b>Papa rubi (continuación)</b>						<b>Papa suprema (continuación)</b>					
Sincelejo, Nuevo Mercado	600	640	630		+	Palmira (Valle del Cauca)	600	660	638		-
Tunja, Complejo de Servicios del Sur	400	560	483		++	Pamplona (Norte de Santander)	500	560	530		-
<b>Papa R-12 negra</b>						Pasto, El Potrerillo	400	560	472		+
Bogotá, D.C., Corabastos	700	800	751		+	Popayán, Plaza de mercado del barrio Bolívar	800	1.000	905		++
Bucaramanga, Centroabastos	1.000	1.000	1.000		-	San Gil (Santander)	640	700	673		-
Cartago (Valle del Cauca)	800	900	850		=	Tuluá (Valle del Cauca)	600	660	621		-
Manizales, Centro Galerías	760	840	800		-	Túquerres (Nariño)	300	360	340		-
Medellín, Central Mayorista de Antioquia	1.000	1.100	1.050		=	<b>Papa tocarreña</b>					
Neiva, Surabastos	720	800	760		-	Sogamoso (Boyacá)	700	760	740		-
<b>Papa R-12 roja</b>						Tunja, Complejo de Servicios del Sur	580	800	702		++
Barranquilla, Barranquillita	1.300	1.360	1.333		-	<b>Papa única</b>					
Bogotá, D.C., Corabastos	600	700	679		+	Barranquilla, Barranquillita	560	600	583		++
Pereira, Mercasa	880	960	920		+	Barranquilla, Granabastos	560	600	573		+
<b>Papa sabanera</b>						Bogotá, D.C., Corabastos	600	600	600		+
Bogotá, D.C., Corabastos	1.200	1.600	1.388		+	Bucaramanga, Centroabastos	500	560	530		-
Florencia (Cauquetá)	840	840	840		+	Bucaramanga, Mercados del centro	500	540	527		-
Ubaté (Cundinamarca)	800	900	867		+	Buenaventura (Valle del Cauca)	680	720	703		-
<b>Papa San Félix</b>						Cali, Cavasa	500	560	528		-
Manizales, Centro Galerías	1.000	1.000	1.000		-	Cali, Santa Helena	500	560	530		-
<b>Papa superior</b>						Cartagena, Bazurto	560	640	598		+
Bogotá, D.C., Corabastos	700	840	777		+	Cartago (Valle del Cauca)	640	700	667		-
Chiquinquirá (Boyacá)	500	560	520		-	Cúcuta, Cenabastos	500	600	578		+
Cúcuta, Cenabastos	600	700	668		-	Florencia (Cauquetá)	920	920	920		+
Duitama (Boyacá)	600	640	613		+	Ipiales (Nariño), Centro de acopio	250	400	310		-
Florencia (Cauquetá)	840	840	840		+	Ipiales (Nariño), Ipiales somos todos	300	400	363		+
Ipiales (Nariño), Centro de acopio	350	460	419		+	La Unión (Nariño)	500	500	500		-
Ipiales (Nariño), Ipiales somos todos	350	500	433		-	Manizales, Centro Galerías	520	600	580		-
Neiva, Surabastos	600	840	735		+	Neiva, Surabastos	540	640	598		+
Pamplona (Norte de Santander)	600	700	634		-	Pamplona (Norte de Santander)	560	600	570		-
Sogamoso (Boyacá)	500	560	525		-	Pasto, El Potrerillo	360	540	433		++
Tunja, Complejo de Servicios del Sur	440	640	543		+	Pereira, La 41	540	600	555		-
Túquerres (Nariño)	400	460	433		-	Pereira, Mercasa	500	600	558		-
Villavicencio, CAV	600	700	650		-	Popayán, Plaza de mercado del barrio Bolívar	560	600	588		-
<b>Papa suprema</b>						Tunja, Complejo de Servicios del Sur	320	380	354		-
Armenia, Mercar	600	660	620		-	Túquerres (Nariño)	200	300	253		-
Bogotá, D.C., Corabastos	600	720	685		+	Ubaté (Cundinamarca)	500	600	567		++
Bucaramanga, Centroabastos	720	740	730		=	Valledupar, Mercabastos	560	600	585		+
Buenaventura (Valle del Cauca)	720	760	745		-	Valledupar, Mercado Nuevo	560	600	590		+
Cali, Cavasa	560	600	577		-	<b>Plátano comino</b>					
Cali, Santa Helena	560	640	600		-	Medellín, Central Mayorista de Antioquia	1.100	1.300	1.183		-
Cúcuta, Cenabastos	500	640	587		-	Rionegro (Antioquia)	1.300	1.450	1.367		-
Ibagué, Plaza La 21	640	640	640		+	<b>Plátano dominico hartón maduro</b>					
Ipiales (Nariño), Centro de acopio	300	400	350		+	Manizales, Centro Galerías	1.300	1.500	1.417		=
Ipiales (Nariño), Ipiales somos todos	300	400	375		-	Pereira, La 41	1.100	1.300	1.233		+
La Unión (Nariño)	500	500	500		-	Pereira, Mercasa	1.200	1.300	1.278		+

**Cuadro 5.** Mercados mayoristas. Precios de venta de tubérculos, raíces y plátanos (continuación)  
2019 (21 al 27 de diciembre)

Productos y mercados	Pesos por kilogramo				Tendencia	Productos y mercados	Pesos por kilogramo				Tendencia
	Mínimo	Máximo	Medio	Precios			Mínimo	Máximo	Medio	Precios	
<b>Plátano dominico hartón verde</b>						<b>Plátano hartón verde</b>					
Armenia, Retiro	650	720	687		+	<b>(continuación)</b>					
Cartago (Valle del Cauca)	1.300	1.500	1.425		+	Cúcuta, Cenabastos	1.100	1.500	1.320		++
Manizales, Centro Galerías	1.300	1.500	1.417		=	Duitama (Boyacá)	1.100	1.250	1.167		+
Pereira, La 41	1.100	1.300	1.233		+	Florencia (Cauquetá)	1.400	1.400	1.400		++
Pereira, Mercasa	1.200	1.300	1.278		+	Ibagué, Plaza La 21	900	1.500	1.202		++
<b>Plátano dominico verde</b>						La Ceja (Antioquia)	1.300	1.400	1.325		-
Medellín, Central Mayorista de Antioquia	1.000	1.100	1.005		-	Medellín, Central Mayorista de Antioquia	1.200	1.400	1.330		-
Santa Bárbara (Antioquia)	600	800	679		-	Medellín, Plaza Minorista "José María Villa"	1.200	1.300	1.220		-
Sonsón (Antioquia)	1.400	1.400	1.400		++	Montería, Mercado del Sur	550	700	628		-
<b>Plátano guineo</b>						Neiva, Surabastos	1.100	1.300	1.233		+
Bogotá, D.C., Corabastos	1.200	1.300	1.210		+	Palmira (Valle del Cauca)	1.200	1.300	1.244		-
Cartago (Valle del Cauca)	1.000	1.100	1.033		=	Pamplona (Norte de Santander)	1.000	1.250	1.063		-
La Ceja (Antioquia)	800	1.000	913		-	Pereira, La 41	1.100	1.300	1.233		+
Medellín, Central Mayorista de Antioquia	700	1.000	918		-	Pereira, Mercasa	1.200	1.300	1.278		+
Medellín, Plaza Minorista "José María Villa"	800	900	853		-	Popayán, Plaza de mercado del barrio Bolívar	1.120	1.200	1.150		-
Neiva, Surabastos	1.100	1.100	1.100		=	Rionegro (Antioquia)	1.700	1.900	1.819		+
Peñol (Antioquia)	600	800	700		+	San Gil (Santander)	960	1.200	1.120		-
Rionegro (Antioquia)	1.400	1.550	1.496		+	Santa Bárbara (Antioquia)	1.200	1.700	1.463		-
Santa Bárbara (Antioquia)	600	667	633		-	Santa Marta (Magdalena)	1.800	1.800	1.800		-
Sonsón (Antioquia)	400	500	463		-	Sincelejo, Nuevo Mercado	790	790	790		-
Villavicencio, CAV	2.000	2.333	2.167		=	Socorro (Santander)	1.040	1.200	1.160		=
<b>Plátano hartón maduro</b>						Sogamoso (Boyacá)	1.000	1.150	1.088		+
Armenia, Mercar	800	900	828		-	Tuluá (Valle del Cauca)	1.300	1.500	1.417		-
Bogotá, D.C., Corabastos	1.250	1.650	1.503		++	Tunja, Complejo de Servicios del Sur	1.000	1.200	1.088		+
Cúcuta, Cenabastos	1.100	1.500	1.327		++	Valledupar, Mercabastos	900	1.260	1.065		++
Ibagué, Plaza La 21	900	1.500	1.202		++	Valledupar, Mercado Nuevo	900	1.260	1.065		++
Medellín, Central Mayorista de Antioquia	1.300	1.400	1.353		-	Villavicencio, CAV	1.200	1.440	1.315		++
Medellín, Plaza Minorista "José María Villa"	1.200	1.300	1.230		-	Yopal (Casare)	960	960	960		+
Neiva, Surabastos	1.000	1.300	1.217		+	<b>Plátano hartón verde ecuatoriano</b>					
Pereira, La 41	1.100	1.300	1.233		+	Ipiales (Nariño), Ipiales somos todos	1.267	1.467	1.367		-
Pereira, Mercasa	1.200	1.300	1.278		+	Pasto, El Potrerillo	1.467	1.533	1.506		-
Tunja, Complejo de Servicios del Sur	1.000	1.200	1.088		+	Popayán, Plaza de mercado del barrio Bolívar	1.333	1.433	1.379		-
<b>Plátano hartón verde</b>						Túquerres (Nariño)	1.400	1.433	1.417		-
Arauca (Arauca)	1.800	2.000	1.925		+	<b>Plátano hartón verde Eje Cafetero</b>					
Armenia, Mercar	900	1.000	967		=	Medellín, Central Mayorista de Antioquia	1.600	1.700	1.633		-
Armenia, Retiro	950	1.100	1.008		++	<b>Plátano hartón verde llanero</b>					
Barranquilla, Barranquillita	900	900	900		=	Bogotá, D.C., Corabastos	1.500	1.750	1.700		++
Bogotá, D.C., Corabastos	1.250	1.650	1.503		++	Ubaté (Cundinamarca)	1.500	1.650	1.575		+++
Bucaramanga, Centroabastos	1.200	1.520	1.375		++	<b>Ulluco</b>					
Bucaramanga, Mercados del centro	1.280	1.280	1.280		-	Buenaventura (Valle del Cauca)	3.000	4.000	3.667		=
Cali, Cavasa	1.250	1.300	1.277		+	Cali, Cavasa	917	917	917		-
Cali, Santa Helena	1.200	1.300	1.250		-	Ipiales (Nariño), Ipiales somos todos	1.333	1.500	1.417		-
Cartagena, Bazurto	750	1.140	911		-						
Chiquinquirá (Boyacá)	1.000	1.100	1.067		-						



**Cuadro 5.** Mercados mayoristas. Precios de venta de tubérculos, raíces y plátanos (conclusión) 2019 (21 al 27 de diciembre)

Productos y mercados	Pesos por kilogramo				Tendencia	Productos y mercados	Pesos por kilogramo				Tendencia
	Mínimo	Máximo	Medio	Precios			Mínimo	Máximo	Medio	Precios	
<b>Ulluco (continuación)</b>						<b>Yuca ICA</b>					
Pasto, El Potrerillo	875	1.000	979	-	-	Armenia, Mercar	1.040	1.120	1.093	+	
Popayán, Plaza de mercado del barrio Bolívar	700	833	775	-	-	Armenia, Retiro	1.080	1.120	1.107	+	
Túquerres (Nariño)	1.067	1.167	1.133	++	++	Cali, Cavasa	1.120	1.200	1.177	+	
<b>Yuca chirosa</b>						Cali, Santa Helena	1.120	1.200	1.133	+	
Buenaventura (Valle del Cauca)	1.280	1.360	1.313	-	-	Cartago (Valle del Cauca)	1.040	1.320	1.193	-	
Ibagué, Plaza La 21	1.167	1.333	1.250	+	+	Florencia (Cauquetá)	1.200	1.200	1.200	+	
La Ceja (Antioquia)	880	1.200	1.063	-	-	La Unión (Nariño)	833	833	833	=	
Medellín, Central Mayorista de Antioquia	1.000	1.400	1.199	+	+	Manizales, Centro Galerías	1.200	1.280	1.227	=	
Rionegro (Antioquia)	800	1.100	960	-	-	Neiva, Surabastos	1.600	2.240	1.933	++	
<b>Yuca criolla</b>						Palmira (Valle del Cauca)	1.080	1.200	1.155	+	
Arauca (Arauca)	1.171	1.229	1.193	-	-	Pasto, El Potrerillo	833	1.000	954	+	
Barranquilla, Barranquillita	700	775	744	-	-	Pereira, La 41	1.000	1.400	1.170	++	
Barranquilla, Granabastos	800	825	819	+	+	Pereira, Mercasa	1.000	1.120	1.073	+	
Bucaramanga, Centroabastos	1.310	1.548	1.429	+	+	Popayán, Plaza de mercado del barrio Bolívar	1.000	1.050	1.006	=	
Bucaramanga, Mercados del centro	1.429	1.429	1.429	+	+	Tuluá (Valle del Cauca)	1.040	1.120	1.067	=	
Cartagena, Bazarito	625	750	713	+	+	<b>Yuca llanera</b>					
Cúcuta, Cenabastos	1.412	1.647	1.556	+	+	Bogotá, D.C., Corabastos	1.500	2.000	1.708	+++	
Medellín, Central Mayorista de Antioquia	880	1.400	1.156	+	+	Chiquinquirá (Boyacá)	1.500	1.500	1.500	++	
Medellín, Plaza Minorista "José María Villa"	920	1.200	1.056	++	++	Duitama (Boyacá)	1.267	1.333	1.311	+	
Montería, Mercado del Sur	500	625	566	-	-	Sogamoso (Boyacá)	1.267	1.333	1.300	=	
Pamplona (Norte de Santander)	1.190	1.429	1.280	+	+	Tunja, Complejo de Servicios del Sur	1.200	1.400	1.308	+	
San Gil (Santander)	1.381	1.476	1.418	-	-	Ubaté (Cundinamarca)	1.333	1.500	1.417	-	
Santa Marta (Magdalena)	750	750	750	-	-	Villavicencio, CAV	1.067	1.167	1.129	-	
Sincelejo, Nuevo Mercado	550	575	563	-	-	Yopal (Casanare)	1.167	1.167	1.167	=	
Socorro (Santander)	1.320	1.360	1.340	+	+						
Valledupar, Mercabastos	600	750	676	+	+						
Valledupar, Mercado Nuevo	600	750	669	+	+						

**TENDENCIAS**

---	-	+	+++
Variación mayor al -20 %	Variación entre 0 % y -10 %	Variación entre 0 % y 10 %	Variación mayor al 20 %
--	=	++	n. d.
Variación entre -10 % y -20 %	Variación igual a 0 %	Variación entre 10 % y 20 %	No determinado

## GRANOS, CÁRNICOS Y PROCESADOS

### Suben las cotizaciones del arroz de primera

Para esta semana se incrementaron los precios del arroz de primera en diecinueve de los treinta y tres mercados donde se negoció. Los comerciantes afirmaron que esta situación se registró debido al incremento de la demanda en la temporada decembrina, así mismo se redujo la oferta desde los Llanos Orientales. En Paloquemao en Bogotá y en Villavicencio, por ejemplo, el incremento fue de 5,55%, en promedio, vendiéndose el kilo a \$3.147 y a \$3.200, respectivamente.

Igual situación se presentó con las cotizaciones del corte de carne de cerdo, lomo sin hueso, al subir en once de los veintiséis mercados donde se ofreció. Los comerciantes informan que esta situación se presentó a causa del aumento en la demanda por la temporada de navidad.

De la misma forma, subió el precio mayorista del queso costeño debido a que se incrementó la demanda para la preparación de buñuelos. Este comportamiento se registró en dieciséis de los veinticinco mercados donde se comercializó esta semana.

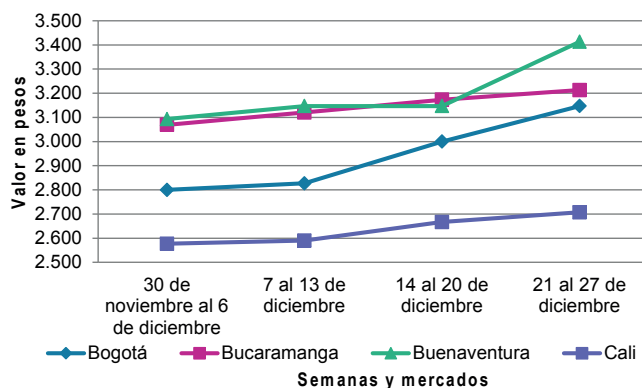


Fuente: DANE

Así mismo se incrementaron las cotizaciones del azúcar morena tendencia que ocurrió en nueve de los trece mercados, dicho comportamiento se explica por el aumento en la demanda para la preparación de postres que se consumen en esta época del año.

También, creció el precio de la arveja verde seca importada, en once de los veintiocho mercados donde se transó. Esta conducta fue motivada por la menor disponibilidad de producto.

**Gráfico 6.** Comportamiento de los precios del arroz de primera 2019 (30 de noviembre al 27 de diciembre)



Fuente: DANE, Sipsca.

# BOLETÍN SEMANAL PRECIOS MAYORISTAS

**Cuadro 6.** Mercados mayoristas. Precios de venta de granos y cereales  
2019 (21 al 27 de diciembre)

Productos y mercados	Pesos por kilogramo				Tendencia	Productos y mercados	Pesos por kilogramo				Tendencia
	Mínimo	Máximo	Medio				Mínimo	Máximo	Medio		
<b>Arroz blanco importado</b>						<b>Arroz excelso (continuación)</b>					
Pasto, El Potrerillo	2.711	2.778	2.744		+	Montería, Mercado del Sur	3.120	3.216	3.178		=
<b>Arroz de primera</b>						Santa Marta (Magdalena)	2.880	2.880	2.880		+
Armenia, Mercar	2.640	2.808	2.723		=	Sincelejo, Nuevo Mercado	2.640	2.920	2.790		=
Barranquilla, Barranquillita	2.800	2.856	2.826		=	Valledupar, Mercado Nuevo	3.040	3.120	3.093		=
Barranquilla, Granabastos	2.822	2.889	2.858		+	<b>Arroz sopa cristal</b>					
Bogotá, D.C., Corabastos	3.000	3.100	3.050		+	Bucaramanga, Centroabastos	1.920	2.064	1.971		=
Bogotá, D.C., Paloquemao	3.040	3.200	3.147		+	Bucaramanga, Mercados del centro	1.760	1.760	1.760		=
Bogotá, D.C., Plaza España	3.400	3.440	3.427		+	Montería, Mercado del Sur	2.040	2.120	2.090		=
Bogotá, D.C., Plaza Las Flores	3.000	3.080	3.040		+	<b>Arveja amarilla seca importada</b>					
Bucaramanga, Mercados del centro	3.160	3.280	3.213		+	Cúcuta, Cenabastos	2.000	2.300	2.167		+
Buenaventura (Valle del Cauca)	3.360	3.520	3.413		+	Cúcuta, La Nueva Sexta	1.840	1.960	1.900		+
Cali, La Floresta	2.560	2.960	2.740		+	Ibagué, Plaza La 21	1.700	1.800	1.735		+
Cali, Santa Helena	2.500	2.920	2.707		+	Pamplona (Norte de Santander)	2.261	2.435	2.377		+
Cali, Siloé	2.560	2.880	2.710		+	<b>Arveja verde seca importada</b>					
Cartagena, Bazurto	2.889	3.022	2.967		+	Armenia, Mercar	2.335	2.467	2.394		=
Cartago (Valle del Cauca)	3.040	3.040	3.040		=	Barranquilla, Barranquillita	2.050	2.240	2.138		=
Cúcuta, Cenabastos	3.133	3.167	3.144		+	Bogotá, D.C., Corabastos	2.000	2.040	2.020		+
Cúcuta, La Nueva Sexta	3.067	3.133	3.111		=	Bogotá, D.C., Paloquemao	2.560	2.720	2.667		-
Florencia (Cauquetá)	3.040	3.120	3.080		-	Bogotá, D.C., Plaza España	2.400	2.560	2.480		+
Manizales, Centro Galerías	3.120	3.120	3.120		=	Bucaramanga, Centroabastos	2.164	2.374	2.269		+
Medellín, Central Mayorista de Antioquia	3.000	3.040	3.020		=	Bucaramanga, Mercados del centro	2.200	2.300	2.250		=
Medellín, Plaza Minorista "José María Villa"	2.920	2.960	2.940		=	Buenaventura (Valle del Cauca)	1.840	2.000	1.900		=
Montería, Mercado del Sur	2.667	2.733	2.706		+	Cali, La Floresta	2.400	2.640	2.533		+
Neiva, Surabastos	2.960	3.040	2.990		+	Cali, Santa Helena	2.400	2.560	2.507		=
Palmira (Valle del Cauca)	2.500	2.880	2.653		+	Cali, Siloé	2.560	2.560	2.560		+
Pamplona (Norte de Santander)	3.067	3.067	3.067		=	Cartagena, Bazurto	2.500	2.800	2.575		+++
Pasto, El Potrerillo	2.720	2.800	2.760		=	Cúcuta, Cenabastos	2.200	2.300	2.253		+
Pereira, Mercasa	2.856	3.040	2.928		=	Cúcuta, La Nueva Sexta	1.900	2.000	1.953		-
Popayán, Plaza de mercado del barrio Bolívar	2.320	2.372	2.351		-	Manizales, Centro Galerías	2.467	2.753	2.555		-
Santa Marta (Magdalena)	2.720	2.800	2.760		+	Medellín, Central Mayorista de Antioquia	2.200	2.240	2.220		=
Sincelejo, Nuevo Mercado	2.600	2.680	2.643		=	Medellín, Plaza Minorista "José María Villa"	2.000	2.200	2.130		=
Tuluá (Valle del Cauca)	2.540	3.120	2.793		=	Palmira (Valle del Cauca)	2.400	2.600	2.475		-
Tunja, Complejo de Servicios del Sur	2.560	2.600	2.573		+	Pamplona (Norte de Santander)	2.435	2.522	2.493		+
Valledupar, Mercado Nuevo	2.640	2.700	2.680		+	Pasto, El Potrerillo	1.840	2.000	1.920		=
Villavicencio, CAV	3.160	3.280	3.200		+	Pereira, Mercasa	2.080	2.340	2.240		=
<b>Arroz de segunda</b>						Popayán, Plaza de mercado del barrio Bolívar	2.480	2.656	2.555		+
Barranquilla, Barranquillita	2.644	2.689	2.667		=	Santa Marta (Magdalena)	2.727	2.909	2.818		+
Barranquilla, Granabastos	2.667	2.711	2.688		-	Sincelejo, Nuevo Mercado	2.400	2.600	2.500		=
Bogotá, D.C., Corabastos	2.800	2.900	2.850		+	Tuluá (Valle del Cauca)	2.144	2.200	2.181		=
Cartagena, Bazurto	2.667	2.756	2.711		+	Tunja, Complejo de Servicios del Sur	2.400	2.460	2.433		=
Sincelejo, Nuevo Mercado	2.533	2.556	2.544		=	Valledupar, Mercado Nuevo	3.000	3.000	3.000		=
<b>Arroz excelso</b>						Villavicencio, CAV	2.130	2.565	2.406		+
Barranquilla, Barranquillita	2.896	3.096	3.000		=	<b>Cuchuco de cebada</b>					
Barranquilla, Granabastos	2.720	2.840	2.788		+	Bucaramanga, Centroabastos	2.560	2.592	2.571		-
Bucaramanga, Centroabastos	3.120	3.280	3.173		=	Bucaramanga, Mercados del centro	2.400	2.496	2.453		+
Cartagena, Bazurto	3.040	3.120	3.080		+						
Ibagué, Plaza La 21	2.560	2.880	2.706		+						

**Cuadro 6.** Mercados mayoristas. Precios de venta de granos y cereales (continuación)  
2019 (21 al 27 de diciembre)

Productos y mercados	Pesos por kilogramo				Tendencia	Productos y mercados	Pesos por kilogramo				Tendencia
	Mínimo	Máximo	Medio				Mínimo	Máximo	Medio		
<b>Cuchuco de maíz</b>						<b>Frijol cargamento blanco</b>					
Bucaramanga, Centroabastos	2.560	2.600	2.573	=		El Carmen de Viboral (Antioquia)	6.000	6.200	6.050	-	
Bucaramanga, Mercados del centro	2.400	2.640	2.512	-		Marinilla (Antioquia)	6.250	6.350	6.300	+	
Cali, La Floresta	1.500	1.500	1.500	=		Medellín, Central Mayorista de Antioquia	6.700	7.000	6.825	+	
Cali, Santa Helena	1.500	1.600	1.533	=		Medellín, Plaza Minorista "José María Villa"	7.200	7.200	7.200	+	
Cali, Siloé	1.400	1.600	1.500	=		Peñol (Antioquia)	6.300	6.400	6.338	+	
Florencia (Caquetá)	2.000	2.080	2.040	+		San Vicente (Antioquia)	6.100	6.350	6.217	+	
Ibagué, Plaza La 21	1.984	2.184	2.108	+		Sonsón (Antioquia)	6.300	6.400	6.350	-	
Montería, Mercado del Sur	1.300	1.340	1.315	=		<b>Frijol cargamento rojo</b>					
Popayán, Plaza de mercado del barrio Bolívar	1.280	1.312	1.291	+		Armenia, Mercar	6.912	7.445	7.144	=	
Sincelejo, Nuevo Mercado	1.400	1.400	1.400	=		Bogotá, D.C., Corabastos	5.600	5.760	5.680	+	
<b>Frijol bolón</b>						Bogotá, D.C., Paloquemao	6.240	6.400	6.293	-	
Armenia, Mercar	6.740	6.907	6.840	=		Bogotá, D.C., Plaza España	6.240	6.600	6.467	-	
Bogotá, D.C., Corabastos	5.920	6.080	6.000	+		Bogotá, D.C., Plaza Las Flores	6.400	6.720	6.507	+	
Bogotá, D.C., Plaza España	6.320	6.700	6.473	-		Cartago (Valle del Cauca)	5.600	6.000	5.867	=	
Bogotá, D.C., Plaza Las Flores	6.400	6.720	6.560	+		El Carmen de Viboral (Antioquia)	5.500	5.800	5.650	=	
Bucaramanga, Centroabastos	7.500	7.700	7.600	=		Ibagué, Plaza La 21	5.560	5.800	5.669	+	
Cartago (Valle del Cauca)	6.000	6.800	6.400	=		Manizales, Centro Galerías	6.167	7.048	6.828	=	
Pereira, Mercasa	6.290	7.000	6.648	=		Marinilla (Antioquia)	5.450	5.600	5.525	+	
Popayán, Plaza de mercado del barrio Bolívar	6.880	7.040	6.960	+		Medellín, Central Mayorista de Antioquia	5.800	6.200	5.925	+	
Tuluá (Valle del Cauca)	6.400	6.560	6.453	=		Medellín, Plaza Minorista "José María Villa"	6.600	6.800	6.700	+	
Tunja, Complejo de Servicios del Sur	5.920	6.080	5.973	-		Peñol (Antioquia)	5.300	5.400	5.363	+	
Villavicencio, CAV	6.296	6.304	6.301	+		Pereira, Mercasa	6.160	6.400	6.275	=	
<b>Frijol cabeza negra importado</b>						San Vicente (Antioquia)	5.200	5.700	5.375	+	
Barranquilla, Barranquillita	4.500	4.820	4.693	=		Tunja, Complejo de Servicios del Sur	4.800	4.880	4.853	+	
Cartagena, Bazurto	4.500	5.000	4.750	-		Villavicencio, CAV	6.296	6.304	6.301	+	
Santa Marta (Magdalena)	5.091	5.455	5.273	=		<b>Frijol nima calima</b>					
<b>Frijol cabeza negra nacional</b>						Armenia, Mercar	5.577	5.991	5.838	=	
Barranquilla, Granabastos	4.300	4.400	4.363	+		Bogotá, D.C., Corabastos	4.480	4.640	4.560	+	
Montería, Mercado del Sur	4.800	5.000	4.925	=		Bogotá, D.C., Paloquemao	4.960	5.120	5.067	-	
Sincelejo, Nuevo Mercado	4.500	5.000	4.825	=		Bogotá, D.C., Plaza España	4.800	5.200	4.933	-	
Valledupar, Mercado Nuevo	4.000	4.000	4.000	=		Bogotá, D.C., Plaza Las Flores	5.440	5.600	5.493	+	
<b>Frijol calima</b>						Cartago (Valle del Cauca)	5.200	5.600	5.400	=	
Buenaventura (Valle del Cauca)	4.480	4.744	4.601	-		Florencia (Caquetá)	4.720	4.960	4.840	+	
Cali, La Floresta	5.200	5.400	5.333	+		Manizales, Centro Galerías	5.286	6.167	5.754	=	
Cali, Santa Helena	5.120	5.200	5.147	+		Medellín, Central Mayorista de Antioquia	4.500	4.600	4.525	=	
Cali, Siloé	5.120	5.280	5.200	=		Neiva, Surabastos	4.640	4.800	4.720	-	
Palmira (Valle del Cauca)	5.160	5.260	5.220	-		Villavicencio, CAV	4.783	5.374	5.154	=	
Pasto, El Potrerillo	3.600	3.648	3.624	=		<b>Frijol palomito importado</b>					
Popayán, Plaza de mercado del barrio Bolívar	5.200	5.360	5.301	+		Barranquilla, Barranquillita	4.520	4.650	4.573	=	
Tuluá (Valle del Cauca)	4.800	4.896	4.859	=		Barranquilla, Granabastos	4.300	4.390	4.357	=	
						Cartagena, Bazurto	4.500	5.200	4.850	-	
						Santa Marta (Magdalena)	4.364	4.727	4.500	=	

**Cuadro 6.** Mercados mayoristas. Precios de venta de granos y cereales (continuación)  
2019 (21 al 27 de diciembre)

Productos y mercados	Pesos por kilogramo				Tendencia	Productos y mercados	Pesos por kilogramo				Tendencia
	Mínimo	Máximo	Medio				Mínimo	Máximo	Medio		
<b>Frijol radical</b>						<b>Lenteja importada (continuación)</b>					
Bogotá, D.C., Corabastos	4.320	4.400	4.360		+	Buenaventura (Valle del Cauca)	2.093	2.200	2.164		=
Bogotá, D.C., Paloquemao	4.640	4.960	4.800		-	Cali, La Floresta	2.600	2.600	2.600		-
Bucaramanga, Centroabastos	5.000	5.500	5.233		=	Cali, Santa Helena	2.560	2.720	2.613		-
Bucaramanga, Mercados del centro	4.600	4.800	4.667		-	Cali, Siloé	2.560	2.720	2.640		=
Medellín, Central Mayorista de Antioquia	4.300	4.500	4.400		=	Cartagena, Bazurto	3.000	3.200	3.050		-
<b>Frijol Uribe rosado</b>						Cartago (Valle del Cauca)	2.528	2.640	2.576		=
Cartago (Valle del Cauca)	4.840	5.440	5.160		=	Cúcuta, Cenabastos	2.700	2.800	2.767		+
Medellín, Central Mayorista de Antioquia	4.200	4.400	4.300		=	Cúcuta, La Nueva Sexta	2.833	3.000	2.944		+
Pereira, Mercasa	4.560	5.080	4.798		=	Florencia (Cauquetá)	2.640	2.640	2.640		+
<b>Frijol Zaragoza</b>						Ibagué, Plaza La 21	2.340	2.400	2.377		=
Barranquilla, Barranquillita	5.080	5.600	5.320		=	Manizales, Centro Galerías	2.996	3.304	3.117		=
Barranquilla, Granabastos	5.400	5.600	5.517		=	Medellín, Central Mayorista de Antioquia	2.400	2.560	2.520		=
Cartagena, Bazurto	5.800	6.000	5.950		+	Medellín, Plaza Minorista "José María Villa"	2.480	2.640	2.540		=
Cúcuta, Cenabastos	5.500	5.800	5.700		+	Montería, Mercado del Sur	2.800	2.860	2.832		=
Cúcuta, La Nueva Sexta	5.500	6.000	5.667		-	Neiva, Surabastos	2.560	2.720	2.650		+
Montería, Mercado del Sur	5.300	5.400	5.370		=	Palmira (Valle del Cauca)	2.560	2.720	2.645		-
Santa Marta (Magdalena)	6.000	6.182	6.091		=	Pamplona (Norte de Santander)	2.870	2.957	2.899		-
Sincelejo, Nuevo Mercado	4.800	5.600	5.225		=	Pasto, El Potrerillo	2.640	2.800	2.720		=
Valledupar, Mercado Nuevo	5.000	5.000	5.000		-	Pereira, Mercasa	2.300	2.585	2.464		=
<b>Garbanzo importado</b>						Popayán, Plaza de mercado del barrio Bolívar	2.560	2.640	2.613		=
Arauca (Arauca)	4.167	4.333	4.250		+	Santa Marta (Magdalena)	3.091	3.182	3.136		=
Armenia, Mercar	3.965	4.185	4.075		=	Sincelejo, Nuevo Mercado	2.600	3.000	2.750		=
Bogotá, D.C., Corabastos	4.600	4.800	4.700		+	Tuluá (Valle del Cauca)	2.240	2.576	2.448		=
Bogotá, D.C., Paloquemao	5.120	5.600	5.387		-	Tunja, Complejo de Servicios del Sur	2.540	2.600	2.567		+
Bogotá, D.C., Plaza España	4.000	4.640	4.213		+	Valledupar, Mercado Nuevo	3.000	4.000	3.667		-
Bogotá, D.C., Plaza Las Flores	6.400	6.640	6.480		-	Villavicencio, CAV	2.826	2.870	2.841		+
Bucaramanga, Centroabastos	3.814	3.906	3.873		+	<b>Maíz amarillo cáscara</b>					
Bucaramanga, Mercados del centro	4.880	5.000	4.940		=	Bogotá, D.C., Corabastos	1.184	1.248	1.212		-
Cartago (Valle del Cauca)	3.072	3.200	3.136		=	Bogotá, D.C., Paloquemao	1.280	1.440	1.387		-
Medellín, Central Mayorista de Antioquia	2.880	3.200	3.056		+	Manizales, Centro Galerías	1.360	1.520	1.413		=
Medellín, Plaza Minorista "José María Villa"	2.960	3.200	3.120		=	Medellín, Central Mayorista de Antioquia	1.350	1.400	1.388		+
Neiva, Surabastos	4.160	4.400	4.340		-	Medellín, Plaza Minorista "José María Villa"	1.450	1.500	1.475		=
Pamplona (Norte de Santander)	3.739	3.826	3.797		+	Montería, Mercado del Sur	1.100	1.128	1.108		=
Pereira, Mercasa	3.295	4.000	3.646		=	Neiva, Surabastos	1.129	1.169	1.147		-
Tunja, Complejo de Servicios del Sur	4.600	4.700	4.633		-	Pasto, El Potrerillo	850	900	875		=
Villavicencio, CAV	3.408	3.680	3.536		=	Sincelejo, Nuevo Mercado	1.022	1.111	1.061		=
<b>Lenteja importada</b>						Sonsón (Antioquia)	900	1.000	950		=
Arauca (Arauca)	2.728	2.800	2.764		=	Valledupar, Mercado Nuevo	1.200	1.200	1.200		-
Armenia, Mercar	3.040	3.260	3.128		=	<b>Maíz amarillo cáscara importado</b>					
Barranquilla, Barranquillita	2.600	2.800	2.683		=	Medellín, Central Mayorista de Antioquia	1.100	1.100	1.100		=
Barranquilla, Granabastos	2.500	2.600	2.550		=	<b>Maíz amarillo trillado</b>					
Bogotá, D.C., Corabastos	2.700	2.800	2.750		+	Armenia, Mercar	1.560	1.600	1.580		+
Bogotá, D.C., Paloquemao	2.880	2.960	2.907		-	Barranquilla, Barranquillita	1.350	1.400	1.375		=
Bogotá, D.C., Plaza España	2.700	3.040	2.873		++	Barranquilla, Granabastos	1.375	1.425	1.394		-
Bogotá, D.C., Plaza Las Flores	3.200	3.360	3.253		+	Cali, La Floresta	1.700	1.800	1.767		=
Bucaramanga, Centroabastos	2.640	2.800	2.713		=	Cali, Santa Helena	1.640	1.700	1.680		=
Bucaramanga, Mercados del centro	2.600	2.660	2.630		=	Cali, Siloé	1.700	1.800	1.750		=

**Cuadro 6.** Mercados mayoristas. Precios de venta de granos y cereales (conclusión)  
2019 (21 al 27 de diciembre)

Productos y mercados	Pesos por kilogramo				Tendencia	Productos y mercados	Pesos por kilogramo				Tendencia
	Mínimo	Máximo	Medio	Precios			Mínimo	Máximo	Medio	Precios	
<b>Maíz amarillo trillado (continuación)</b>						<b>Maíz blanco trillado (continuación)</b>					
Cartagena, Bazurto	1.500	1.550	1.525		+	Cúcuta, La Nueva Sexta	1.833	1.833	1.833		+
Medellín, Central Mayorista de Antioquia	1.500	1.500	1.500		=	Florencia (Caquetá)	1.720	1.720	1.720		=
Medellín, Plaza Minorista "José María Villa"	1.650	1.700	1.675		-	Ibagué, Plaza La 21	1.500	1.540	1.518		+
Montería, Mercado del Sur	1.300	1.328	1.315		=	Manizales, Centro Galerías	1.600	1.600	1.600		=
Pereira, Mercasa	1.510	1.600	1.553		-	Medellín, Central Mayorista de Antioquia	1.500	1.500	1.500		=
Sincelejo, Nuevo Mercado	1.289	1.333	1.300		-	Medellín, Plaza Minorista "José María Villa"	1.600	1.650	1.613		-
Tuluá (Valle del Cauca)	1.560	1.600	1.587		+	Montería, Mercado del Sur	1.356	1.400	1.369		=
<b>Maíz blanco cáscara</b>						Neiva, Surabastos	1.600	1.640	1.620		=
Medellín, Central Mayorista de Antioquia	1.350	1.400	1.375		=	Palmira (Valle del Cauca)	1.500	1.600	1.540		-
San Vicente (Antioquia)	1.500	1.500	1.500		-	Pereira, Mercasa	1.440	1.520	1.473		-
<b>Maíz blanco retrillado</b>						Popayán, Plaza de mercado del barrio Bolívar	1.540	1.562	1.554		=
Cartago (Valle del Cauca)	1.480	1.500	1.493		=	Santa Marta (Magdalena)	1.600	1.700	1.670		=
<b>Maíz blanco trillado</b>						Sincelejo, Nuevo Mercado	1.511	1.556	1.533		=
Armenia, Mercar	1.360	1.400	1.380		+	Tuluá (Valle del Cauca)	1.440	1.500	1.467		+
Barranquilla, Barranquillita	1.600	1.663	1.638		=	Tunja, Complejo de Servicios del Sur	1.920	1.952	1.931		+
Barranquilla, Granabastos	1.450	1.500	1.481		=	Valledupar, Mercado Nuevo	1.500	1.500	1.500		-
Bogotá, D.C., Corabastos	1.500	1.600	1.525		+	Villavicencio, CAV	1.410	1.538	1.469		+
Bogotá, D.C., Paloquemao	1.760	2.080	1.920		-	<b>Maíz pira</b>					
Bogotá, D.C., Plaza España	1.792	1.840	1.811		-	Bogotá, D.C., Corabastos	2.200	2.280	2.250		-
Cali, La Floresta	1.500	1.600	1.533		=	Bogotá, D.C., Paloquemao	2.560	2.800	2.693		-
Cali, Santa Helena	1.560	1.600	1.587		+	Bogotá, D.C., Plaza España	2.400	2.600	2.520		=
Cali, Siló	1.600	1.600	1.600		+	Bucaramanga, Centroabastos	2.320	2.500	2.407		=
Cartagena, Bazurto	1.800	1.875	1.850		-	Bucaramanga, Mercados del centro	2.360	2.500	2.430		=
Cartago (Valle del Cauca)	1.380	1.440	1.407		=	Cúcuta, Cenabastos	2.320	2.480	2.387		+
Cúcuta, Cenabastos	1.800	1.800	1.800		+	Cúcuta, La Nueva Sexta	2.240	2.480	2.360		+
						Medellín, Central Mayorista de Antioquia	2.360	2.504	2.416		=
						Medellín, Plaza Minorista "José María Villa"	2.560	2.800	2.660		=
						Montería, Mercado del Sur	2.500	3.000	2.825		=
						Villavicencio, CAV	2.452	2.826	2.687		+

**TENDENCIAS**

---	-	+	+++
Variación mayor al -20 %	Variación entre 0 % y -10 %	Variación entre 0 % y 10 %	Variación mayor al 20 %
--	=	++	n. d.
Variación entre -10 % y -20 %	Variación igual a 0 %	Variación entre 10 % y 20 %	No determinado

**Cuadro 7.** Mercados mayoristas. Precios de venta de huevos y lácteos 2019 (21 al 27 de diciembre)

Productos y mercados	Pesos por kilogramo				Tendencia	Productos y mercados	Pesos por kilogramo				Tendencia
	Mínimo	Máximo	Medio				Mínimo	Máximo	Medio		
<b>Huevo blanco A</b>						<b>Huevo rojo AA</b>					
Buenaventura (Valle del Cauca)	333	350	344	+		Armenia, Mercar	295	310	302	=	
Cartago (Valle del Cauca)	253	290	272	=		Bogotá, D.C., Corabastos	300	310	303	-	
Manizales, Centro Galerías	267	280	272	=		Bogotá, D.C., Paloquemao	300	310	303	-	
Medellín, Central Mayorista de Antioquia	285	290	288	-		Bogotá, D.C., Plaza Las Flores	320	330	325	+	
Medellín, Plaza Minorista "José María Villa"	290	300	298	=		Bucaramanga, Centroabastos	270	280	275	=	
Pereira, La 41	283	283	283	=		Cali, Galería Alameda	300	310	307	-	
						Cali, La Floresta	300	307	302	=	
<b>Huevo blanco AA</b>						Cali, Santa Helena	300	307	303	-	
Cartago (Valle del Cauca)	280	300	290	=		Cali, Siloé	300	307	302	=	
Manizales, Centro Galerías	300	310	303	=		Cartagena, Bazurto	283	300	292	n.d.	
Medellín, Central Mayorista de Antioquia	300	310	305	-		Cartago (Valle del Cauca)	280	300	290	=	
Medellín, Plaza Minorista "José María Villa"	300	317	310	=		Cúcuta, Cenabastos	256	269	263	-	
Pereira, La 41	313	317	315	=		Ibagué, Plaza La 21	300	317	310	+	
						Medellín, Central Mayorista de Antioquia	300	310	305	-	
<b>Huevo blanco B</b>						Medellín, Plaza Minorista "José María Villa"	300	317	310	=	
Cartago (Valle del Cauca)	233	290	262	=		Montería, Mercado del Sur	307	313	312	+	
Medellín, Central Mayorista de Antioquia	260	265	263	-		Neiva, Surabastos	290	300	295	-	
Medellín, Plaza Minorista "José María Villa"	265	280	271	-		Palmira (Valle del Cauca)	320	333	328	=	
Pereira, La 41	267	267	267	+		Pamplona (Norte de Santander)	289	292	290	+	
						Pasto, El Potrerillo	287	287	287	+	
<b>Huevo blanco extra</b>						Popayán, Plaza de mercado del barrio Bolívar	310	313	312	+	
Manizales, Centro Galerías	330	340	338	+		Sincelejo, Nuevo Mercado	300	300	300	=	
Medellín, Central Mayorista de Antioquia	350	350	350	-		Tuluá (Valle del Cauca)	280	283	281	=	
Medellín, Plaza Minorista "José María Villa"	375	380	379	n.d.		Valledupar, Mercado Nuevo	290	300	293	+	
Pereira, La 41	347	350	348	=		Villavicencio, CAV	270	300	285	-	
						<b>Huevo rojo B</b>					
<b>Huevo rojo A</b>						Armenia, Mercar	245	250	248	=	
Armenia, Mercar	275	290	282	=		Bogotá, D.C., Corabastos	250	260	257	-	
Bogotá, D.C., Corabastos	270	280	273	-		Bogotá, D.C., Paloquemao	260	270	263	+	
Bogotá, D.C., Paloquemao	270	280	277	-		Bogotá, D.C., Plaza Las Flores	250	270	258	-	
Bogotá, D.C., Plaza Las Flores	280	300	293	+		Bucaramanga, Centroabastos	240	250	245	=	
Bucaramanga, Centroabastos	250	260	255	=		Cúcuta, Cenabastos	242	250	246	=	
Cali, Santa Helena	267	273	268	=		Ibagué, Plaza La 21	260	267	265	=	
Cali, Siloé	267	273	269	-		Medellín, Central Mayorista de Antioquia	260	265	263	-	
Cartago (Valle del Cauca)	253	290	272	=		Medellín, Plaza Minorista "José María Villa"	265	280	271	-	
Cúcuta, Cenabastos	250	250	250	-		Montería, Mercado del Sur	280	287	283	+	
Ibagué, Plaza La 21	267	283	271	=		Neiva, Surabastos	250	250	250	-	
Medellín, Central Mayorista de Antioquia	285	290	288	-		Sincelejo, Nuevo Mercado	277	277	277	=	
Medellín, Plaza Minorista "José María Villa"	290	300	298	=		Villavicencio, CAV	220	275	251	+	
Montería, Mercado del Sur	287	293	291	+		<b>Huevo rojo extra</b>					
Neiva, Surabastos	280	280	280	=		Armenia, Mercar	330	340	337	=	
Pamplona (Norte de Santander)	267	278	274	+		Bogotá, D.C., Corabastos	340	350	343	+	
Pasto, El Potrerillo	273	277	275	+		Bogotá, D.C., Paloquemao	350	370	360	+	
Popayán, Plaza de mercado del barrio Bolívar	283	287	284	+		Bogotá, D.C., Plaza Las Flores	370	390	383	+	
Sincelejo, Nuevo Mercado	287	290	289	=		Cali, Galería Alameda	333	343	339	-	
Tuluá (Valle del Cauca)	258	263	261	=							
Valledupar, Mercado Nuevo	283	293	287	+							
Villavicencio, CAV	250	266	258	-							

**Cuadro 7.** Mercados mayoristas. Precios de venta de huevos y lácteos (continuación)  
2019 (21 al 27 de diciembre)

Productos y mercados	Pesos por kilogramo				Tendencia	Productos y mercados	Pesos por kilogramo				Tendencia
	Mínimo	Máximo	Medio				Mínimo	Máximo	Medio		
<b>Huevo rojo extra (continuación)</b>						<b>Queso campesino (continuación)</b>					
Cali, La Floresta	333	340	336	=		Ibagué, Plaza La 21	8.600	9.000	8.800	+	
Cali, Siloé	333	340	338	-		Manizales, Centro Galerías	8.800	9.000	8.867	=	
Cúcuta, Cenabastos	278	283	281	-		Medellín, Central Mayorista de Antioquia	12.500	13.500	13.000	=	
Ibagué, Plaza La 21	350	367	358	+		Montería, Mercado del Sur	12.000	13.000	12.500	+	
Medellín, Central Mayorista de Antioquia	350	350	350	-		Palmira (Valle del Cauca)	11.000	12.000	11.625	+	
Medellín, Plaza Minorista "José María Villa"	380	380	380	n.d.		Tuluá (Valle del Cauca)	9.200	10.000	9.533	=	
Neiva, Surabastos	320	340	330	=		Villavicencio, CAV	8.000	10.000	9.250	-	
Palmira (Valle del Cauca)	367	387	378	+		<b>Queso Caquetá</b>					
Pasto, El Potrerillo	320	320	320	+		Cali, Galería Alameda	12.000	13.600	12.700	+	
Villavicencio, CAV	300	316	308	-		Cali, La Floresta	13.000	14.000	13.500	+	
<b>Leche en polvo</b>						Cali, Santa Helena	13.000	14.000	13.375	+	
Armenia, Mercar	19.180	25.972	21.483	=		Cali, Siloé	12.500	13.500	13.000	+	
Barranquilla, Barranquillita	25.582	25.972	25.749	=		Palmira (Valle del Cauca)	14.000	14.000	14.000	+	
Barranquilla, Granabastos	25.087	25.373	25.211	-		Popayán, Plaza de mercado del barrio Bolívar	12.000	12.400	12.200	+	
Bogotá, D.C., Corabastos	23.220	23.524	23.383	-		Tuluá (Valle del Cauca)	14.000	16.000	15.000	+	
Bucaramanga, Centroabastos	24.566	25.608	25.026	=		<b>Queso costeño</b>					
Bucaramanga, Mercados del centro	26.302	27.344	26.823	-		Armenia, Mercar	12.400	12.640	12.533	+	
Buenaventura (Valle del Cauca)	19.904	26.780	23.168	+		Barranquilla, Barranquillita	12.000	12.000	12.000	=	
Cali, La Floresta	20.614	25.556	23.123	+		Barranquilla, Granabastos	12.400	12.600	12.500	+	
Cali, Santa Helena	20.000	25.260	22.777	+		Bogotá, D.C., Corabastos	13.500	14.000	13.700	+	
Cali, Siloé	20.526	25.174	22.938	+		Bogotá, D.C., Paloquemao	14.800	15.000	14.933	-	
Cartagena, Bazurto	25.781	26.389	26.085	+		Bogotá, D.C., Plaza España	14.800	15.000	14.933	+	
Cartago (Valle del Cauca)	18.490	25.789	22.391	=		Bogotá, D.C., Plaza Las Flores	15.000	15.200	15.033	+	
Ibagué, Plaza La 21	21.053	21.842	21.447	=		Bucaramanga, Mercados del centro	12.000	14.000	12.750	=	
Medellín, Central Mayorista de Antioquia	16.150	16.208	16.173	=		Buenaventura (Valle del Cauca)	17.000	17.000	17.000	=	
Palmira (Valle del Cauca)	20.000	25.000	22.555	+		Cali, Galería Alameda	12.000	13.600	12.700	+	
Pamplona (Norte de Santander)	15.278	15.278	15.278	=		Cali, La Floresta	13.000	14.000	13.500	+	
Pasto, El Potrerillo	19.737	20.000	19.868	=		Cali, Santa Helena	13.000	14.000	13.375	+	
Pereira, Mercasa	25.608	25.861	25.734	=		Cali, Siloé	12.500	13.500	13.000	+	
Popayán, Plaza de mercado del barrio Bolívar	20.061	22.786	21.430	+		Cartagena, Bazurto	12.390	13.500	12.945	+	
Sincelejo, Nuevo Mercado	25.217	25.347	25.282	=		Cartago (Valle del Cauca)	13.800	14.000	13.900	=	
Tuluá (Valle del Cauca)	19.737	25.469	22.514	=		Cúcuta, Cenabastos	13.000	14.000	13.500	=	
Valledupar, Mercado Nuevo	20.833	21.701	21.267	=		Manizales, Centro Galerías	13.200	13.200	13.200	=	
Villavicencio, CAV	26.519	27.005	26.843	=		Medellín, Central Mayorista de Antioquia	14.500	15.000	14.750	=	
<b>Queso campesino</b>						Medellín, Plaza Minorista "José María Villa"	13.600	14.000	13.825	+	
Armenia, Mercar	11.500	12.000	11.667	=		Montería, Mercado del Sur	14.000	14.000	14.000	+	
Bogotá, D.C., Corabastos	8.000	8.400	8.200	=		Palmira (Valle del Cauca)	14.000	14.000	14.000	+	
Bogotá, D.C., Paloquemao	9.000	9.000	9.000	=		Santa Marta (Magdalena)	13.500	14.000	13.767	+	
Bogotá, D.C., Plaza España	9.000	9.000	9.000	+		Sincelejo, Nuevo Mercado	13.000	13.000	13.000	+	
Bogotá, D.C., Plaza Las Flores	9.600	10.000	9.933	++		Valledupar, Mercado Nuevo	13.000	15.000	13.833	+	
Bucaramanga, Mercados del centro	10.000	10.000	10.000	=		Villavicencio, CAV	11.400	13.000	12.250	=	
Cali, Galería Alameda	11.500	12.000	11.667	+		<b>Queso cuajada</b>					
Cali, La Floresta	11.000	11.500	11.167	-		Armenia, Mercar	8.500	8.700	8.567	=	
Cali, Santa Helena	11.000	12.000	11.375	=		Bogotá, D.C., Corabastos	9.000	9.500	9.300	-	
Cali, Siloé	11.000	11.500	11.333	=		Bogotá, D.C., Paloquemao	9.000	9.400	9.133	-	
Cúcuta, Cenabastos	12.000	12.000	12.000	+		Bogotá, D.C., Plaza Las Flores	8.400	8.800	8.633	+	
Florencia (Caquetá)	12.160	12.160	12.160	+							



**Cuadro 7.** Mercados mayoristas. Precios de venta de huevos y lácteos (conclusión)  
2019 (21 al 27 de diciembre)

Productos y mercados	Pesos por kilogramo				Tendencia	Productos y mercados	Pesos por kilogramo				Tendencia
	Mínimo	Máximo	Medio	Precios			Mínimo	Máximo	Medio	Precios	
<b>Queso cuajada (continuación)</b>						<b>Queso doble crema (continuación)</b>					
Buenaventura (Valle del Cauca)	10.000	10.000	10.000		=	Bogotá, D.C., Paloquemao	10.800	10.800	10.800		=
Cali, Galería Alameda	8.000	8.200	8.067		=	Bogotá, D.C., Plaza España	10.800	11.200	11.067		+
Cali, La Floresta	8.000	8.000	8.000		=	Bogotá, D.C., Plaza Las Flores	10.800	11.600	11.200		+
Cali, Santa Helena	7.800	8.000	7.950		-	Bucaramanga, Mercados del centro	11.000	12.000	11.750		=
Cali, Siloé	8.000	8.200	8.067		=	Buenaventura (Valle del Cauca)	12.000	12.600	12.400		=
Cartago (Valle del Cauca)	8.000	8.800	8.400		=	Cali, Galería Alameda	11.500	12.000	11.700		=
Cúcuta, Cenabastos	9.000	10.000	9.500		=	Cali, La Floresta	12.000	13.000	12.500		=
Medellín, Central Mayorista de Antioquia	10.000	11.000	10.500		=	Cali, Santa Helena	11.000	11.800	11.325		-
Medellín, Plaza Minorista "José María Villa"	9.000	9.500	9.225		=	Cali, Siloé	11.500	12.500	12.000		-
Palmira (Valle del Cauca)	9.000	10.000	9.375		-	Cúcuta, Cenabastos	11.000	11.000	11.000		+
Popayán, Plaza de mercado del barrio Bolívar	8.000	8.400	8.133		+	Florencia (Caquetá)	10.400	10.400	10.400		-
Tuluá (Valle del Cauca)	8.000	8.400	8.200		=	Ibagué, Plaza La 21	11.200	12.000	11.800		+
Villavicencio, CAV	10.400	11.000	10.600		-	Medellín, Central Mayorista de Antioquia	11.600	12.000	11.800		=
<b>Queso doble crema</b>						Palmira (Valle del Cauca)	11.500	12.000	11.825		-
Armenia, Mercar	11.500	12.000	11.833		=	Popayán, Plaza de mercado del barrio Bolívar	12.000	12.000	12.000		=
Bogotá, D.C., Corabastos	10.800	11.200	10.933		-	Tuluá (Valle del Cauca)	12.000	12.400	12.133		=
						Villavicencio, CAV	11.200	11.200	11.200		=

**TENDENCIAS**

---	-	+	+++
Variación mayor al -20 %	Variación entre 0 % y -10 %	Variación entre 0 % y 10 %	Variación mayor al 20 %
--	=	++	n. d.
Variación entre -10 % y -20 %	Variación igual a 0 %	Variación entre 10 % y 20 %	No determinado

**Cuadro 8.** Mercados mayoristas. Precios de venta de carnes 2019 (21 al 27 de diciembre)

Productos y mercados	Pesos por kilogramo				Tendencia	Productos y mercados	Pesos por kilogramo				Tendencia
	Mínimo	Máximo	Medio				Mínimo	Máximo	Medio		
<b>Alas de pollo con costillar</b>						<b>Carne de cerdo, brazo sin hueso</b>					
Armenia, Mercar	6.600	6.800	6.667	=		Barranquilla, Barranquillita	11.000	13.000	12.000	=	
Barranquilla, Barranquillita	4.200	4.400	4.350	=		Bogotá, D.C., Frigorífico Ble Ltda.	11.600	11.800	11.633	+	
Barranquilla, Granabastos	4.100	4.200	4.150	=		Bogotá, D.C., Frigorífico Guadalupe	10.400	10.600	10.517	=	
Bogotá, D.C., Frigorífico Ble Ltda.	4.800	5.000	4.967	-		Bogotá, D.C., Paloquemao	11.000	12.000	11.333	-	
Bogotá, D.C., Frigorífico Guadalupe	4.000	4.500	4.333	+		Bogotá, D.C., Plaza Las Flores	11.400	11.600	11.500	+	
Bogotá, D.C., Plaza Las Flores	3.600	3.800	3.633	-		Buenaventura (Valle del Cauca)	14.000	15.000	14.667	+	
Bucaramanga, Frigoríficos	5.250	5.300	5.275	=		Cali, Santa Helena	9.800	11.500	10.575	=	
Buenaventura (Valle del Cauca)	5.000	5.400	5.267	=		Cartagena, Bazurto	10.500	14.000	11.797	-	
Cali, Galería Alameda	4.400	4.600	4.533	=		Ibagué, Plaza La 21	11.000	12.000	11.425	+	
Cali, Santa Helena	4.400	4.600	4.525	=		Malambo (Atlántico), Carnes y carnes	11.000	11.000	11.000	=	
Cartagena, Bazurto	4.290	5.000	4.763	+		Medellín, Central Mayorista de Antioquia	12.000	12.980	12.420	+	
Florencia (Caquetá)	6.000	6.000	6.000	+		Montería, Mercado del Sur	12.000	12.600	12.275	+	
Ibagué, Plaza La 21	4.700	4.800	4.767	+		Palmira (Valle del Cauca)	11.000	12.000	11.700	+	
Montería, Mercado del Sur	4.500	4.600	4.525	+		Pasto, El Potrerillo	14.000	15.000	14.667	=	
Neiva, Surabastos	4.000	4.400	4.250	-		Pereira, La 41	14.000	14.000	14.000	+	
Palmira (Valle del Cauca)	4.900	5.200	5.025	-		Popayán, Plaza de mercado del barrio Bolívar	11.000	12.000	11.667	+	
Santa Marta (Magdalena)	4.800	4.800	4.800	=		Sincelejo, Nuevo Mercado	11.000	12.000	11.750	=	
Sincelejo, Nuevo Mercado	4.200	4.200	4.200	=		Tuluá (Valle del Cauca)	11.380	13.500	12.293	=	
Tuluá (Valle del Cauca)	5.400	6.000	5.667	=		Valledupar, Mercado Nuevo	13.000	13.000	13.000	=	
Valledupar, Mercado Nuevo	4.200	4.200	4.200	+		Villavicencio, CAV	11.000	11.000	11.000	=	
Villavicencio, CAV	4.000	4.600	4.350	-		Yopal (Casanare)	12.000	12.000	12.000	=	
<b>Alas de pollo sin costillar</b>						<b>Carne de cerdo, cabeza de lomo</b>					
Arauca (Arauca)	5.800	6.200	6.000	=		Bogotá, D.C., Frigorífico Ble Ltda.	11.400	11.600	11.483	+	
Bogotá, D.C., Corabastos	5.600	6.000	5.800	-		Bogotá, D.C., Frigorífico Guadalupe	10.500	11.000	10.683	+	
Bogotá, D.C., Frigorífico Ble Ltda.	6.500	7.000	6.833	=		Bogotá, D.C., Paloquemao	11.000	12.000	11.333	+	
Bogotá, D.C., Frigorífico Guadalupe	6.000	6.400	6.183	+		Bogotá, D.C., Plaza Las Flores	12.000	12.200	12.033	+	
Bogotá, D.C., Paloquemao	6.600	7.400	7.000	-		Cúcuta, Cenabastos	12.000	13.000	12.333	-	
Bogotá, D.C., Plaza Las Flores	6.000	6.300	6.117	-		Cúcuta, La Nueva Sexta	13.000	13.000	13.000	+	
Bucaramanga, Frigoríficos	7.000	7.000	7.000	=		Ibagué, Plaza La 21	11.000	11.500	11.175	=	
Cúcuta, Cenabastos	5.200	5.300	5.244	+		Villavicencio, CAV	11.000	11.500	11.125	-	
Medellín, Central Mayorista de Antioquia	6.000	7.000	6.500	=		Yopal (Casanare)	12.000	12.000	12.000	=	
Medellín, Plaza Minorista "José María Villa"	5.500	5.800	5.700	=							
<b>Carne de cerdo, brazo con hueso</b>						<b>Carne de cerdo, costilla</b>					
Barranquilla, Barranquillita	10.000	10.000	10.000	=		Barranquilla, Barranquillita	10.000	11.000	10.333	=	
Bogotá, D.C., Frigorífico Ble Ltda.	10.500	11.000	10.750	+		Bogotá, D.C., Frigorífico Ble Ltda.	12.000	12.200	12.033	+	
Bogotá, D.C., Frigorífico Guadalupe	9.500	9.600	9.550	+		Bogotá, D.C., Frigorífico Guadalupe	10.500	11.000	10.767	+	
Bogotá, D.C., Paloquemao	10.000	11.000	10.333	-		Bogotá, D.C., Paloquemao	12.000	12.000	12.000	=	
Bogotá, D.C., Plaza Las Flores	10.800	11.000	10.933	+		Bogotá, D.C., Plaza Las Flores	11.800	12.000	11.933	+	
Cúcuta, Cenabastos	11.000	12.000	11.667	=		Buenaventura (Valle del Cauca)	14.000	15.000	14.667	+	
Malambo (Atlántico), Carnes y carnes	10.000	10.000	10.000	=		Cali, Santa Helena	9.000	10.000	9.575	=	
Montería, Mercado del Sur	9.500	10.000	9.750	+		Cartagena, Bazurto	10.990	11.500	11.330	+	
Sincelejo, Nuevo Mercado	8.000	8.000	8.000	=		Cúcuta, Cenabastos	12.000	13.000	12.667	-	
Valledupar, Mercado Nuevo	12.000	12.000	12.000	=		Cúcuta, La Nueva Sexta	12.500	13.000	12.750	-	

**Cuadro 8.** Mercados mayoristas. Precios de venta de carnes (continuación)  
2019 (21 al 27 de diciembre)

Productos y mercados	Pesos por kilogramo				Tendencia	Productos y mercados	Pesos por kilogramo				Tendencia
	Mínimo	Máximo	Medio				Mínimo	Máximo	Medio		
<b>Carne de cerdo, costilla (continuación)</b>						<b>Carne de cerdo, lomo sin hueso</b>					
Florencia (Cauquetá)	15.000	15.000	15.000	=		Barranquilla, Barranquillita	13.000	15.000	14.000	=	
Ibagué, Plaza La 21	11.000	13.000	11.950	+		Bogotá, D.C., Frigorífico Ble Ltda.	13.500	14.000	13.833	+	
Malambo (Atlántico), Carnes y carnes	13.200	13.200	13.200	=		Bogotá, D.C., Frigorífico Guadalupe	13.000	13.500	13.317	+	
Manizales, Centro Galerías	11.000	11.000	11.000	=		Bogotá, D.C., Paloquemao	14.000	15.000	14.333	+	
Medellín, Central Mayorista de Antioquia	14.800	15.800	15.450	+		Bogotá, D.C., Plaza Las Flores	13.600	13.800	13.767	+	
Medellín, Plaza Minorista "José María Villa"	14.000	15.500	14.675	+		Buenaventura (Valle del Cauca)	16.000	17.000	16.333	+	
Montería, Mercado del Sur	10.000	10.000	10.000	+		Cali, Santa Helena	12.800	14.000	13.325	=	
Palmira (Valle del Cauca)	9.800	10.000	9.950	-		Cartagena, Bazurto	11.990	12.500	12.163	n.d.	
Pasto, El Potrerillo	12.000	13.000	12.333	=		Cúcuta, Cenabastos	13.000	13.500	13.167	-	
Pereira, La 41	14.000	15.000	14.333	+		Cúcuta, La Nueva Sexta	13.000	13.500	13.250	-	
Popayán, Plaza de mercado del barrio Bolívar	10.000	10.000	10.000	=		Florencia (Cauquetá)	16.000	16.000	16.000	=	
Tuluá (Valle del Cauca)	13.000	14.000	13.667	=		Ibagué, Plaza La 21	12.000	13.000	12.400	-	
Tunja, Complejo de Servicios del Sur	13.000	13.500	13.167	=		Malambo (Atlántico), Carnes y carnes	15.980	15.980	15.980	-	
Valledupar, Mercado Nuevo	13.000	13.000	13.000	=		Manizales, Centro Galerías	13.000	15.000	13.833	=	
Villavicencio, CAV	11.000	12.000	11.250	-		Medellín, Central Mayorista de Antioquia	15.980	16.600	16.195	+	
Yopal (Casanare)	12.000	12.000	12.000	=		Medellín, Plaza Minorista "José María Villa"	14.200	16.000	15.300	+	
<b>Carne de cerdo en canal</b>						Montería, Mercado del Sur	14.500	15.000	14.825	+	
Bogotá, D.C., Frigorífico Guadalupe	7.680	7.840	7.773	-		Neiva, Surabastos	11.600	12.000	11.800	=	
Ibagué, Plaza La 21	7.500	8.000	7.675	+		Palmira (Valle del Cauca)	14.000	14.200	14.050	+	
Malambo (Atlántico), Carnes y carnes	8.400	8.400	8.400	=		Pasto, El Potrerillo	15.000	16.000	15.333	=	
Pereira, La 41	7.800	8.000	7.933	+		Pereira, La 41	16.000	17.000	16.333	=	
Popayán, Plaza de mercado del barrio Bolívar	7.400	7.400	7.400	+		Popayán, Plaza de mercado del barrio Bolívar	13.400	13.600	13.533	+	
<b>Carne de cerdo, espinazo</b>						Sincelejo, Nuevo Mercado	12.000	12.000	12.000	=	
Buenaventura (Valle del Cauca)	10.000	10.000	10.000	=		Tuluá (Valle del Cauca)	14.000	16.000	15.000	-	
Cali, Santa Helena	6.000	7.000	6.550	+		Tunja, Complejo de Servicios del Sur	12.000	13.000	12.667	=	
Cúcuta, Cenabastos	4.000	4.000	4.000	=		Valledupar, Mercado Nuevo	17.000	17.000	17.000	+	
Manizales, Centro Galerías	7.000	8.000	7.667	=		<b>Carne de cerdo, pernil con hueso</b>					
Medellín, Central Mayorista de Antioquia	6.400	6.800	6.650	=		Barranquilla, Barranquillita	10.000	11.000	10.333	=	
Medellín, Plaza Minorista "José María Villa"	6.000	6.500	6.125	+		Bogotá, D.C., Frigorífico Ble Ltda.	11.600	12.000	11.733	+	
Montería, Mercado del Sur	9.700	10.000	9.875	+		Bogotá, D.C., Frigorífico Guadalupe	10.400	10.700	10.517	+	
Neiva, Surabastos	4.000	4.000	4.000	=		Bogotá, D.C., Plaza Las Flores	10.600	10.800	10.667	-	
Palmira (Valle del Cauca)	6.000	7.000	6.500	=		Cartagena, Bazurto	8.890	9.500	9.195	n.d.	
Pasto, El Potrerillo	6.000	6.500	6.167	=		Cúcuta, Cenabastos	11.000	12.000	11.500	-	
Pereira, La 41	9.000	9.000	9.000	=		Cúcuta, La Nueva Sexta	11.000	12.000	11.500	-	
Popayán, Plaza de mercado del barrio Bolívar	7.000	7.000	7.000	=		Ibagué, Plaza La 21	11.000	12.200	11.800	+	
Tuluá (Valle del Cauca)	6.900	8.000	7.300	=		Malambo (Atlántico), Carnes y carnes	11.000	11.000	11.000	=	
Tunja, Complejo de Servicios del Sur	8.000	8.000	8.000	=		Montería, Mercado del Sur	10.500	11.000	10.875	+	
<b>Carne de cerdo, lomo con hueso</b>						Sincelejo, Nuevo Mercado	9.000	9.000	9.000	=	
Barranquilla, Barranquillita	10.000	11.000	10.333	=		Valledupar, Mercado Nuevo	12.000	12.000	12.000	=	
Cúcuta, Cenabastos	13.000	14.000	13.500	+		Villavicencio, CAV	11.000	11.000	11.000	-	
Cúcuta, La Nueva Sexta	12.000	12.500	12.250	-		Yopal (Casanare)	10.000	10.000	10.000	=	
Malambo (Atlántico), Carnes y carnes	11.000	11.000	11.000	=		<b>Carne de cerdo, pernil sin hueso</b>					
Montería, Mercado del Sur	10.500	10.600	10.525	+		Bogotá, D.C., Frigorífico Ble Ltda.	12.200	12.600	12.467	+	
Sincelejo, Nuevo Mercado	8.000	8.000	8.000	=		Bogotá, D.C., Frigorífico Guadalupe	11.400	11.600	11.500	=	
Valledupar, Mercado Nuevo	10.000	10.000	10.000	=		Bogotá, D.C., Plaza Las Flores	11.600	11.800	11.767	+	
						Buenaventura (Valle del Cauca)	14.000	15.000	14.667	+	
						Cali, Santa Helena	11.000	12.500	11.750	+	
						Cúcuta, Cenabastos	12.500	13.000	12.833	=	

**Cuadro 8.** Mercados mayoristas. Precios de venta de carnes (continuación)  
2019 (21 al 27 de diciembre)

Productos y mercados	Pesos por kilogramo				Tendencia	Productos y mercados	Pesos por kilogramo				Tendencia
	Mínimo	Máximo	Medio				Mínimo	Máximo	Medio		
<b>Carne de cerdo, pernil sin hueso (continuación)</b>						<b>Carne de res, bola de brazo</b>					
Cúcuta, La Nueva Sexta	13.000	13.000	13.000		+	Barranquilla, Barranquillita	14.000	14.500	14.175		-
Ibagué, Plaza La 21	12.000	13.000	12.400		+	Barranquilla, Granabastos	14.500	15.000	14.825		+
Malambo (Atlántico), Carnes y carnes	13.600	13.600	13.600		=	Bogotá, D.C., Paloquemao	15.600	16.000	15.867		-
Manizales, Centro Galerías	11.000	13.000	12.000		=	Bucaramanga, Frigoríficos	19.600	20.670	20.135		=
Medellín, Central Mayorista de Antioquia	13.800	14.800	14.475		=	Buenaventura (Valle del Cauca)	17.000	18.000	17.667		=
Medellín, Plaza Minorista "José María Villa"	14.000	16.000	14.750		+	Cali, Santa Helena	15.000	16.200	15.675		=
Montería, Mercado del Sur	13.500	13.800	13.725		++	Cartagena, Bazurto	14.990	16.500	15.497		-
Palmira (Valle del Cauca)	12.000	13.000	12.625		=	Cúcuta, Cenabastos	14.000	14.000	14.000		+
Pasto, El Potrerillo	15.000	16.000	15.333		=	Cúcuta, La Nueva Sexta	14.000	15.000	14.333		+
Pereira, La 41	14.000	15.000	14.333		+	Ibagué, Plaza La 21	14.000	15.900	14.975		=
Popayán, Plaza de mercado del barrio Bolívar	12.200	12.400	12.267		+	Malambo (Atlántico), Carnes y carnes	16.980	16.980	16.980		-
Sincelejo, Nuevo Mercado	11.000	12.000	11.750		=	Manizales, Centro Galerías	14.000	16.000	15.000		=
Tuluá (Valle del Cauca)	13.000	14.000	13.667		=	Medellín, Central Mayorista de Antioquia	19.800	21.800	20.850		=
Tunja, Complejo de Servicios del Sur	12.000	12.000	12.000		=	Montería, Mercado del Sur	13.700	14.000	13.875		=
Villavicencio, CAV	12.000	12.500	12.125		-	Palmira (Valle del Cauca)	15.600	17.000	16.275		-
Yopal (Casanare)	12.000	12.000	12.000		=	Pasto, El Potrerillo	15.000	16.000	15.667		=
						Pereira, La 41	17.000	17.000	17.000		=
						Popayán, Plaza de mercado del barrio Bolívar	15.800	16.000	15.867		+
						Sincelejo, Nuevo Mercado	15.000	15.000	15.000		=
						Tuluá (Valle del Cauca)	17.400	18.000	17.800		=
						Valledupar, Mercado Nuevo	17.000	17.000	17.000		=
<b>Carne de cerdo, tocina plancha</b>						<b>Carne de res, bola de pierna</b>					
Manizales, Centro Galerías	11.000	12.000	11.333		=	Barranquilla, Barranquillita	15.600	16.000	15.850		=
						Barranquilla, Granabastos	16.700	17.000	16.825		+
						Bogotá, D.C., Frigorífico Ble Ltda.	14.800	15.200	15.033		=
						Bogotá, D.C., Frigorífico Guadalupe	14.600	15.000	14.800		+
						Bogotá, D.C., Paloquemao	15.600	16.000	15.867		-
						Bucaramanga, Frigoríficos	20.750	20.750	20.750		=
						Buenaventura (Valle del Cauca)	17.000	17.000	17.000		=
						Cali, Santa Helena	15.000	16.500	15.750		+
						Cartagena, Bazurto	14.990	16.500	15.497		n.d.
						Cúcuta, Cenabastos	14.000	14.000	14.000		=
						Cúcuta, La Nueva Sexta	14.000	15.000	14.333		=
						Florencia (Caquetá)	16.000	16.000	16.000		=
						Ibagué, Plaza La 21	14.000	16.000	15.075		=
						Malambo (Atlántico), Carnes y carnes	16.980	16.980	16.980		-
						Manizales, Centro Galerías	16.000	17.000	16.333		=
						Medellín, Central Mayorista de Antioquia	18.800	21.800	19.800		=
						Medellín, Plaza Minorista "José María Villa"	19.000	19.500	19.250		=
						Montería, Mercado del Sur	14.400	14.600	14.500		=
						Neiva, Surabastos	14.000	14.000	14.000		=
						Palmira (Valle del Cauca)	15.800	17.000	16.200		=
						Pasto, El Potrerillo	15.000	16.000	15.667		=
						Pereira, La 41	17.000	17.000	17.000		=
						Popayán, Plaza de mercado del barrio Bolívar	15.800	16.000	15.867		+
						Sincelejo, Nuevo Mercado	15.000	15.000	15.000		=
						Tuluá (Valle del Cauca)	17.200	18.200	17.800		-
						Valledupar, Mercado Nuevo	17.000	17.000	17.000		=
						Villavicencio, CAV	14.000	14.000	14.000		=
						Yopal (Casanare)	14.000	14.000	14.000		=

# BOLETÍN SEMANAL PRECIOS MAYORISTAS

**Cuadro 8.** Mercados mayoristas. Precios de venta de carnes (continuación)  
2019 (21 al 27 de diciembre)

Productos y mercados	Pesos por kilogramo				Tendencia	Productos y mercados	Pesos por kilogramo				Tendencia
	Mínimo	Máximo	Medio				Mínimo	Máximo	Medio		
<b>Carne de res, bota</b>						<b>Carne de res, centro de pierna (continuación)</b>					
Barranquilla, Barranquillita	16.000	16.800	16.375	=		Bogotá, D.C., Paloquemao	15.600	16.000	15.867	-	
Barranquilla, Granabastos	16.500	17.000	16.800	+		Bucaramanga, Frigoríficos	20.670	21.200	20.935	=	
Bogotá, D.C., Frigorífico Ble Ltda.	14.800	15.200	15.033	=		Cartagena, Bazurto	15.000	16.500	15.750	n.d.	
Bogotá, D.C., Frigorífico Guadalupe	14.600	15.000	14.800	+		Cúcuta, Cenabastos	14.000	15.000	14.333	+	
Bogotá, D.C., Paloquemao	15.600	16.000	15.867	-		Cúcuta, La Nueva Sexta	15.000	15.000	15.000	+	
Bucaramanga, Frigoríficos	18.500	18.500	18.500	=		Ibagué, Plaza La 21	15.000	16.900	15.725	+	
Cartagena, Bazurto	14.500	15.000	14.833	n.d.		Malambo (Atlántico), Carnes y carnes	16.080	16.080	16.080	-	
Cúcuta, Cenabastos	14.000	15.000	14.333	+		Manizales, Centro Galerías	17.000	17.000	17.000	=	
Ibagué, Plaza La 21	14.000	15.900	14.825	+		Medellín, Central Mayorista de Antioquia	19.200	21.800	20.000	=	
Malambo (Atlántico), Carnes y carnes	16.980	16.980	16.980	-		Medellín, Plaza Minorista "José María Villa"	19.000	19.500	19.175	+	
Manizales, Centro Galerías	15.000	16.000	15.333	=		Montería, Mercado del Sur	14.000	14.400	14.100	=	
Medellín, Central Mayorista de Antioquia	18.000	19.400	18.400	=		Pereira, La 41	17.000	19.000	17.667	+	
Medellín, Plaza Minorista "José María Villa"	18.700	19.000	18.925	=		Sincelejo, Nuevo Mercado	15.000	15.000	15.000	=	
Montería, Mercado del Sur	14.000	14.000	14.000	=		Valledupar, Mercado Nuevo	17.000	17.000	17.000	=	
Sincelejo, Nuevo Mercado	15.000	15.000	15.000	=		Villavicencio, CAV	14.000	14.000	14.000	=	
Valledupar, Mercado Nuevo	17.000	17.000	17.000	=		Yopal (Casanare)	14.000	14.000	14.000	=	
Villavicencio, CAV	14.000	14.000	14.000	=							
Yopal (Casanare)	14.000	14.000	14.000	=		<b>Carne de res, chatas</b>					
<b>Carne de res, cadera</b>						Barranquilla, Barranquillita	17.400	18.000	17.625	=	
Barranquilla, Barranquillita	15.600	16.200	15.850	=		Barranquilla, Granabastos	17.200	17.500	17.375	-	
Barranquilla, Granabastos	17.000	17.200	17.125	+		Bogotá, D.C., Frigorífico Ble Ltda.	18.000	19.000	18.583	+	
Bogotá, D.C., Frigorífico Ble Ltda.	14.800	15.200	15.033	=		Bogotá, D.C., Frigorífico Guadalupe	18.000	19.000	18.333	+	
Bogotá, D.C., Frigorífico Guadalupe	14.600	15.000	14.767	+		Bogotá, D.C., Paloquemao	21.000	22.000	21.667	++	
Bogotá, D.C., Paloquemao	15.600	16.000	15.867	-		Bucaramanga, Frigoríficos	29.900	30.600	30.250	=	
Bucaramanga, Frigoríficos	20.670	22.650	21.660	-		Cali, Santa Helena	18.500	21.000	19.500	+	
Buenaventura (Valle del Cauca)	17.000	18.000	17.667	=		Cartagena, Bazurto	15.990	17.000	16.330	-	
Cali, Santa Helena	16.000	17.500	16.750	+		Cúcuta, Cenabastos	17.000	18.000	17.667	+	
Cartagena, Bazurto	14.990	16.500	15.497	-		Cúcuta, La Nueva Sexta	18.000	19.000	18.333	+	
Cúcuta, Cenabastos	13.000	14.000	13.333	-		Ibagué, Plaza La 21	17.000	19.000	18.000	=	
Ibagué, Plaza La 21	14.800	16.900	15.675	+		Malambo (Atlántico), Carnes y carnes	21.500	21.500	21.500	=	
Malambo (Atlántico), Carnes y carnes	16.980	16.980	16.980	-		Medellín, Central Mayorista de Antioquia	28.000	32.400	29.900	=	
Manizales, Centro Galerías	15.000	17.000	16.000	=		Medellín, Plaza Minorista "José María Villa"	28.000	29.500	28.725	=	
Medellín, Central Mayorista de Antioquia	19.000	21.800	19.850	=		Montería, Mercado del Sur	16.800	17.200	17.000	=	
Medellín, Plaza Minorista "José María Villa"	18.700	19.000	18.925	-		Palmira (Valle del Cauca)	18.000	20.500	19.125	-	
Montería, Mercado del Sur	14.000	15.000	14.250	=		Pasto, El Potrerillo	15.000	16.000	15.667	=	
Palmira (Valle del Cauca)	15.800	17.000	16.325	-		Pereira, La 41	20.000	20.000	20.000	=	
Pasto, El Potrerillo	15.000	16.000	15.667	=		Popayán, Plaza de mercado del barrio Bolívar	16.400	16.600	16.467	+	
Pereira, La 41	17.000	19.000	17.667	+		Sincelejo, Nuevo Mercado	15.000	15.000	15.000	=	
Popayán, Plaza de mercado del barrio Bolívar	16.200	16.200	16.200	+		Tuluá (Valle del Cauca)	20.000	22.000	20.667	=	
Sincelejo, Nuevo Mercado	15.000	15.000	15.000	=		Valledupar, Mercado Nuevo	19.000	20.000	19.667	+	
Tuluá (Valle del Cauca)	17.380	18.000	17.793	=		Villavicencio, CAV	15.000	15.000	15.000	=	
Valledupar, Mercado Nuevo	17.000	17.000	17.000	=		Yopal (Casanare)	14.000	14.000	14.000	=	
Villavicencio, CAV	14.000	14.000	14.000	=							
Yopal (Casanare)	14.000	14.000	14.000	=		<b>Carne de res, cogote</b>					
<b>Carne de res, centro de pierna</b>						Bogotá, D.C., Frigorífico Ble Ltda.	11.000	11.600	11.350	+	
Barranquilla, Barranquillita	15.800	16.000	15.950	=		Bogotá, D.C., Frigorífico Guadalupe	10.400	11.000	10.733	+	
Barranquilla, Granabastos	14.900	15.000	14.975	=		Bogotá, D.C., Paloquemao	12.000	12.000	12.000	=	
Bogotá, D.C., Frigorífico Ble Ltda.	14.800	15.200	15.033	=		Bucaramanga, Frigoríficos	15.400	15.900	15.650	=	
Bogotá, D.C., Frigorífico Guadalupe	14.600	15.000	14.800	+		Ibagué, Plaza La 21	9.400	10.000	9.850	=	
						Manizales, Centro Galerías	11.000	13.000	11.667	=	

**Cuadro 8.** Mercados mayoristas. Precios de venta de carnes (continuación)  
2019 (21 al 27 de diciembre)

Productos y mercados	Pesos por kilogramo				Tendencia	Productos y mercados	Pesos por kilogramo				Tendencia
	Mínimo	Máximo	Medio				Mínimo	Máximo	Medio		
<b>Carne de res, cogote (continuación)</b>						<b>Carne de res, falda (continuación)</b>					
Montería, Mercado del Sur	12.000	13.000	12.250	=		Montería, Mercado del Sur	10.800	12.000	11.200	=	
Pereira, La 41	12.000	13.000	12.333	=		Palmira (Valle del Cauca)	9.600	10.000	9.900	+	
<b>Carne de res, costilla</b>						Pasto, El Potrerillo	12.000	13.000	12.333	-	
Barranquilla, Barranquillita	8.700	9.000	8.875	=		Pereira, La 41	12.000	12.000	12.000	=	
Bogotá, D.C., Frigorífico Ble Ltda.	12.000	12.500	12.417	+		Popayán, Plaza de mercado del barrio Bolívar	8.000	8.000	8.000	=	
Bogotá, D.C., Frigorífico Guadalupe	11.500	12.000	11.767	+		Tuluá (Valle del Cauca)	9.000	11.000	10.000	=	
Bogotá, D.C., Paloquemao	12.000	12.000	12.000	-		<b>Carne de res, lomo de brazo</b>					
Bucaramanga, Frigoríficos	19.700	21.500	20.600	=		Bogotá, D.C., Paloquemao	15.600	16.000	15.867	+	
Buenaventura (Valle del Cauca)	10.600	11.000	10.867	=		Cúcuta, Cenabastos	12.000	13.000	12.667	+	
Cali, Santa Helena	7.000	8.500	7.750	+		Cúcuta, La Nueva Sexta	13.000	13.000	13.000	=	
Cartagena, Bazurto	8.290	10.000	8.930	+		Montería, Mercado del Sur	12.000	12.400	12.175	=	
Cúcuta, Cenabastos	9.500	10.000	9.833	+		Pasto, El Potrerillo	15.000	16.000	15.667	=	
Cúcuta, La Nueva Sexta	9.500	10.000	9.833	+		Pereira, La 41	15.000	16.000	15.333	=	
Ibagué, Plaza La 21	8.600	10.000	9.350	+		Popayán, Plaza de mercado del barrio Bolívar	15.800	16.000	15.867	+	
Malambo (Atlántico), Carnes y carnes	9.000	9.000	9.000	=		Sincelejo, Nuevo Mercado	11.000	11.000	11.000	=	
Manizales, Centro Galerías	8.000	9.000	8.667	=		Valledupar, Mercado Nuevo	17.000	17.000	17.000	+	
Medellín, Central Mayorista de Antioquia	12.800	13.800	13.100	=		<b>Carne de res, lomo fino</b>					
Medellín, Plaza Minorista "José María Villa"	9.000	9.500	9.250	=		Barranquilla, Barranquillita	20.000	22.000	20.750	=	
Montería, Mercado del Sur	6.000	6.200	6.075	=		Barranquilla, Granabastos	21.000	22.000	21.450	+	
Pasto, El Potrerillo	12.000	13.000	12.667	=		Bogotá, D.C., Frigorífico Ble Ltda.	23.000	24.000	23.833	+	
Pereira, La 41	6.000	7.000	6.333	=		Bogotá, D.C., Frigorífico Guadalupe	23.000	24.000	23.500	-	
Popayán, Plaza de mercado del barrio Bolívar	8.000	8.000	8.000	+		Bogotá, D.C., Paloquemao	23.600	24.000	23.867	-	
Valledupar, Mercado Nuevo	10.000	11.000	10.667	+		Bucaramanga, Frigoríficos	42.500	43.000	42.750	=	
Villavicencio, CAV	9.000	9.000	9.000	=		Buenaventura (Valle del Cauca)	19.000	22.000	21.000	=	
Yopal (Casanare)	9.000	9.000	9.000	=		Cartagena, Bazurto	25.000	26.000	25.500	n.d.	
<b>Carne de res en canal</b>						Cúcuta, Cenabastos	17.000	19.000	18.000	+	
Arauca (Arauca)	10.000	11.000	10.333	=		Cúcuta, La Nueva Sexta	18.000	19.000	18.333	+	
Ibagué, Plaza La 21	8.800	8.960	8.900	-		Ibagué, Plaza La 21	22.000	23.000	22.500	+	
Malambo (Atlántico), Carnes y carnes	8.900	8.900	8.900	=		Malambo (Atlántico), Carnes y carnes	26.000	26.000	26.000	=	
Popayán, Plaza de mercado del barrio Bolívar	8.000	8.400	8.200	+		Manizales, Centro Galerías	17.000	18.000	17.667	=	
<b>Carne de res, falda</b>						Medellín, Central Mayorista de Antioquia	39.600	45.800	41.325	+	
Barranquilla, Barranquillita	13.500	14.000	13.875	=		Medellín, Plaza Minorista "José María Villa"	37.000	39.000	38.000	+	
Barranquilla, Granabastos	11.500	11.800	11.650	=		Montería, Mercado del Sur	25.000	25.600	25.325	+	
Bogotá, D.C., Frigorífico Ble Ltda.	12.000	12.000	12.000	+		Palmira (Valle del Cauca)	18.000	19.500	18.625	+	
Bogotá, D.C., Frigorífico Guadalupe	12.000	12.500	12.267	+		Pasto, El Potrerillo	15.000	16.000	15.667	=	
Bogotá, D.C., Paloquemao	13.000	13.600	13.200	-		Pereira, La 41	20.000	20.000	20.000	=	
Buenaventura (Valle del Cauca)	14.000	14.000	14.000	=		Popayán, Plaza de mercado del barrio Bolívar	20.000	20.000	20.000	=	
Cali, Santa Helena	7.500	8.000	7.750	-		Sincelejo, Nuevo Mercado	16.000	16.000	16.000	=	
Cartagena, Bazurto	12.000	14.500	12.963	-		Tuluá (Valle del Cauca)	28.000	29.000	28.500	-	
Cúcuta, Cenabastos	13.000	13.000	13.000	+		Valledupar, Mercado Nuevo	22.000	22.000	22.000	+	
Cúcuta, La Nueva Sexta	13.000	14.000	13.333	+		Villavicencio, CAV	18.000	20.000	18.750	+	
Ibagué, Plaza La 21	12.000	13.000	12.500	+		Yopal (Casanare)	16.000	16.000	16.000	=	
Malambo (Atlántico), Carnes y carnes	13.500	13.500	13.500	=		<b>Carne de res molida, murillo</b>					
Manizales, Centro Galerías	10.000	10.000	10.000	=		Bogotá, D.C., Frigorífico Ble Ltda.	11.000	11.000	11.000	+	
Medellín, Central Mayorista de Antioquia	18.000	21.200	19.050	=		Bogotá, D.C., Frigorífico Guadalupe	10.400	10.600	10.500	-	
Medellín, Plaza Minorista "José María Villa"	16.200	18.000	17.325	=		Bogotá, D.C., Paloquemao	12.000	12.000	12.000	=	

**Cuadro 8.** Mercados mayoristas. Precios de venta de carnes (continuación)  
2019 (21 al 27 de diciembre)

Productos y mercados	Pesos por kilogramo				Tendencia	Productos y mercados	Pesos por kilogramo				Tendencia
	Mínimo	Máximo	Medio				Mínimo	Máximo	Medio		
<b>Carne de res molida, murillo (continuación)</b>						<b>Carne de res, muchacho (continuación)</b>					
Bucaramanga, Frigoríficos	14.700	14.800	14.750	=		Pasto, El Potrerillo	15.000	16.000	15.667	=	
Cúcuta, Cenabastos	12.000	12.500	12.167	=		Pereira, La 41	17.000	18.000	17.333	+	
Cúcuta, La Nueva Sexta	11.000	12.000	11.333	-		Popayán, Plaza de mercado del barrio Bolívar	15.600	15.800	15.667	=	
Florencia (Caquetá)	12.000	12.000	12.000	=		Sincelejo, Nuevo Mercado	15.000	15.000	15.000	=	
Ibagué, Plaza La 21	10.000	11.000	10.750	=		Tuluá (Valle del Cauca)	16.380	18.000	17.127	=	
Neiva, Surabastos	9.600	10.000	9.750	=		Valledupar, Mercado Nuevo	18.000	20.000	19.333	++	
Villavicencio, CAV	10.000	10.000	10.000	=		Villavicencio, CAV	14.000	14.000	14.000	=	
Yopal (Casanare)	10.000	10.000	10.000	=		Yopal (Casanare)	14.000	14.000	14.000	=	
<b>Carne de res, morrillo</b>						<b>Carne de res, murillo (continuación)</b>					
Bogotá, D.C., Frigorífico Ble Ltda.	12.500	13.000	12.733	+		Bogotá, D.C., Frigorífico Ble Ltda.	10.600	11.000	10.700	+	
Bogotá, D.C., Frigorífico Guadalupe	11.500	12.000	11.783	+		Bogotá, D.C., Frigorífico Guadalupe	10.400	10.600	10.500	-	
Bogotá, D.C., Paloquemao	14.000	14.000	14.000	-		Bogotá, D.C., Paloquemao	12.000	12.000	12.000	=	
Buenaventura (Valle del Cauca)	12.000	13.000	12.667	=		Bucaramanga, Frigoríficos	14.200	14.700	14.450	=	
Cali, Santa Helena	12.500	13.000	12.800	=		Cúcuta, Cenabastos	12.000	13.000	12.333	=	
Cúcuta, Cenabastos	13.000	13.000	13.000	+		Cúcuta, La Nueva Sexta	11.000	12.000	11.333	=	
Cúcuta, La Nueva Sexta	13.000	13.000	13.000	=		Ibagué, Plaza La 21	10.000	10.900	10.425	=	
Florencia (Caquetá)	14.000	14.000	14.000	=		Manizales, Centro Galerías	12.000	14.000	12.667	=	
Ibagué, Plaza La 21	11.000	12.000	11.700	=		Medellín, Central Mayorista de Antioquia	15.200	16.400	15.850	=	
Malambo (Atlántico), Carnes y carnes	12.800	12.800	12.800	=		Montería, Mercado del Sur	11.000	12.000	11.500	=	
Medellín, Central Mayorista de Antioquia	15.000	17.600	16.400	=		Neiva, Surabastos	9.000	9.000	9.000	=	
Montería, Mercado del Sur	11.000	12.000	11.750	=		Villavicencio, CAV	10.000	10.000	10.000	=	
Palmira (Valle del Cauca)	13.800	14.000	13.900	+		Yopal (Casanare)	10.000	10.000	10.000	=	
Pasto, El Potrerillo	12.000	13.000	12.333	=		<b>Carne de res, paletero</b>					
Pereira, La 41	14.000	16.000	14.667	+		Bogotá, D.C., Paloquemao	13.000	14.000	13.400	-	
Popayán, Plaza de mercado del barrio Bolívar	12.000	12.000	12.000	=		Cúcuta, Cenabastos	12.000	13.000	12.333	-	
Tuluá (Valle del Cauca)	13.500	15.000	14.167	=		Cúcuta, La Nueva Sexta	13.000	13.000	13.000	=	
Villavicencio, CAV	10.000	10.000	10.000	=		Ibagué, Plaza La 21	12.000	13.000	12.333	=	
Yopal (Casanare)	11.000	11.000	11.000	=		Malambo (Atlántico), Carnes y carnes	11.800	11.800	11.800	=	
<b>Carne de res, muchacho</b>						Manizales, Centro Galerías	12.500	15.000	13.833	=	
Barranquilla, Barranquillita	14.000	15.000	14.750	=		Medellín, Central Mayorista de Antioquia	18.200	21.200	19.300	=	
Barranquilla, Granabastos	14.600	15.000	14.775	=		Montería, Mercado del Sur	14.000	15.000	14.375	=	
Bogotá, D.C., Frigorífico Ble Ltda.	16.000	17.000	16.750	+		Pereira, La 41	15.000	17.000	15.667	+	
Bogotá, D.C., Frigorífico Guadalupe	16.500	17.000	16.800	-		Sincelejo, Nuevo Mercado	13.000	13.000	13.000	=	
Bogotá, D.C., Paloquemao	17.600	18.000	17.867	-		Valledupar, Mercado Nuevo	14.000	14.000	14.000	=	
Bucaramanga, Frigoríficos	22.300	22.350	22.325	=		<b>Carne de res, pecho</b>					
Buenaventura (Valle del Cauca)	17.000	17.000	17.000	=		Bogotá, D.C., Frigorífico Ble Ltda.	12.500	13.000	12.833	+	
Cali, Santa Helena	15.000	16.000	15.475	=		Bogotá, D.C., Frigorífico Guadalupe	12.500	13.000	12.767	+	
Cartagena, Bazurto	13.990	15.500	14.663	-		Bogotá, D.C., Paloquemao	14.000	14.000	14.000	+	
Cúcuta, Cenabastos	13.000	14.000	13.333	-		Bucaramanga, Frigoríficos	15.700	15.850	15.775	=	
Cúcuta, La Nueva Sexta	14.000	15.000	14.667	=		Buenaventura (Valle del Cauca)	14.000	14.000	14.000	=	
Ibagué, Plaza La 21	15.000	17.000	16.200	+		Cali, Santa Helena	12.800	14.000	13.325	+	
Malambo (Atlántico), Carnes y carnes	17.700	17.700	17.700	+		Cúcuta, Cenabastos	13.000	13.000	13.000	+	
Manizales, Centro Galerías	15.000	17.000	16.000	=		Cúcuta, La Nueva Sexta	13.000	13.000	13.000	=	
Medellín, Central Mayorista de Antioquia	17.600	19.000	18.100	=		Ibagué, Plaza La 21	12.600	14.000	13.150	-	
Medellín, Plaza Minorista "José María Villa"	17.000	18.500	18.000	-		Manizales, Centro Galerías	12.000	12.000	12.000	=	
Montería, Mercado del Sur	16.000	17.000	16.650	++		Medellín, Central Mayorista de Antioquia	14.000	17.000	15.250	=	
Palmira (Valle del Cauca)	15.000	16.000	15.500	-							

**Cuadro 8.** Mercados mayoristas. Precios de venta de carnes (continuación)  
2019 (21 al 27 de diciembre)

Productos y mercados	Pesos por kilogramo				Tendencia	Productos y mercados	Pesos por kilogramo				Tendencia
	Mínimo	Máximo	Medio				Mínimo	Máximo	Medio		
<b>Carne de res, pecho (continuación)</b>						<b>Carne de res, sobrebarriga (continuación)</b>					
Medellín, Plaza Minorista "José María Villa"	13.000	14.000	13.450	=		Ibagué, Plaza La 21	12.400	13.000	12.750	+	
Montería, Mercado del Sur	12.000	12.000	12.000	=		Malambo (Atlántico), Carnes y carnes	15.300	15.300	15.300	=	
Palmira (Valle del Cauca)	13.800	14.000	13.950	-		Manizales, Centro Galerías	13.000	14.000	13.333	=	
Pasto, El Potrerillo	12.000	13.000	12.333	=		Medellín, Central Mayorista de Antioquia	15.000	16.800	15.700	=	
Pereira, La 41	12.000	13.000	12.667	=		Medellín, Plaza Minorista "José María Villa"	15.000	17.000	16.000	+	
Popayán, Plaza de mercado del barrio Bolívar	13.000	13.400	13.133	+		Montería, Mercado del Sur	11.000	12.000	11.750	=	
Tuluá (Valle del Cauca)	13.900	14.000	13.967	=		Neiva, Surabastos	10.000	10.000	10.000	=	
Valledupar, Mercado Nuevo	14.000	14.000	14.000	=		Palmira (Valle del Cauca)	14.000	14.000	14.000	=	
						Pasto, El Potrerillo	12.000	13.000	12.333	=	
						Pereira, La 41	14.000	15.000	14.667	+	
						Popayán, Plaza de mercado del barrio Bolívar	13.000	13.000	13.000	=	
						Sincelejo, Nuevo Mercado	11.000	11.000	11.000	=	
						Tuluá (Valle del Cauca)	15.000	16.000	15.333	=	
						Valledupar, Mercado Nuevo	14.000	14.000	14.000	=	
						Villavicencio, CAV	12.000	12.000	12.000	=	
						Yopal (Casanare)	12.000	12.000	12.000	=	
<b>Carne de res, punta de anca</b>						<b>Menudencias de pollo</b>					
Barranquilla, Barranquillita	17.400	18.000	17.650	+		Armenia, Mercar	4.000	5.400	4.467	=	
Barranquilla, Granabastos	17.600	18.000	17.775	=		Cúcuta, Cenabastos	3.250	4.090	3.670	+	
Bogotá, D.C., Frigorífico Ble Ltda.	19.000	20.000	19.583	=		Florencia (Caquetá)	1.900	1.900	1.900	=	
Bogotá, D.C., Frigorífico Guadalupe	18.000	18.500	18.150	+		Ibagué, Plaza La 21	1.200	1.200	1.200	+	
Bogotá, D.C., Paloquemao	17.600	18.000	17.867	+		Montería, Mercado del Sur	1.800	2.200	2.000	++	
Bucaramanga, Frigoríficos	29.500	31.050	30.275	=		Neiva, Surabastos	1.600	1.600	1.600	=	
Buenaventura (Valle del Cauca)	18.000	19.000	18.333	=		Pasto, El Potrerillo	1.200	1.200	1.200	=	
Cali, Santa Helena	19.000	21.000	19.750	+		Popayán, Plaza de mercado del barrio Bolívar	1.200	1.300	1.233	+	
Cartagena, Bazurto	15.490	17.000	16.163	-		Villavicencio, CAV	1.000	1.200	1.150	-	
Cúcuta, Cenabastos	14.000	15.000	14.333	-							
Cúcuta, La Nueva Sexta	16.000	18.000	17.000	+		<b>Muslos de pollo con rabadilla</b>					
Ibagué, Plaza La 21	17.000	19.000	18.000	-		Medellín, Plaza Minorista "José María Villa"	5.000	5.600	5.275	=	
Malambo (Atlántico), Carnes y carnes	26.000	26.000	26.000	++		<b>Muslos de pollo sin rabadilla</b>					
Manizales, Centro Galerías	18.000	18.000	18.000	=		Arauca (Arauca)	5.800	5.900	5.833	=	
Medellín, Central Mayorista de Antioquia	29.400	32.600	31.200	=		Bogotá, D.C., Corabastos	6.200	6.500	6.367	+	
Medellín, Plaza Minorista "José María Villa"	29.000	31.650	30.163	=		Bogotá, D.C., Frigorífico Ble Ltda.	7.200	7.600	7.433	+	
Montería, Mercado del Sur	19.500	20.500	20.000	++		Bogotá, D.C., Frigorífico Guadalupe	6.600	7.000	6.800	+	
Palmira (Valle del Cauca)	18.000	20.500	19.000	-		Bogotá, D.C., Paloquemao	7.000	8.000	7.533	-	
Pasto, El Potrerillo	15.000	16.000	15.667	=		Bogotá, D.C., Plaza Las Flores	5.400	5.700	5.517	-	
Pereira, La 41	18.000	20.000	18.667	=		Bucaramanga, Frigoríficos	8.000	8.600	8.300	=	
Popayán, Plaza de mercado del barrio Bolívar	18.800	19.000	18.933	+		Medellín, Central Mayorista de Antioquia	7.400	7.500	7.450	=	
Sincelejo, Nuevo Mercado	15.000	15.000	15.000	=		Villavicencio, CAV	6.600	7.000	6.750	-	
Tuluá (Valle del Cauca)	20.000	22.000	21.333	=							
Valledupar, Mercado Nuevo	22.000	22.000	22.000	+		<b>Pechuga de pollo</b>					
Villavicencio, CAV	14.000	14.000	14.000	=		Arauca (Arauca)	6.800	6.900	6.833	-	
Yopal (Casanare)	14.000	14.000	14.000	=		Armenia, Mercar	9.000	9.200	9.067	+	
						Barranquilla, Barranquillita	7.400	7.600	7.475	=	
						Barranquilla, Granabastos	7.600	7.700	7.650	=	
						Bogotá, D.C., Corabastos	7.600	8.000	7.800	-	
						Bogotá, D.C., Frigorífico Ble Ltda.	8.500	9.000	8.817	-	



**Cuadro 8.** Mercados mayoristas. Precios de venta de carnes (continuación)  
2019 (21 al 27 de diciembre)

Productos y mercados	Pesos por kilogramo				Tendencia	Productos y mercados	Pesos por kilogramo				Tendencia
	Mínimo	Máximo	Medio				Mínimo	Máximo	Medio		
<b>Pechuga de pollo (continuación)</b>						<b>Pierna pernil con rabadilla (continuación)</b>					
Bogotá, D.C., Frigorífico Guadalupe	8.600	9.000	8.833	+		Tuluá (Valle del Cauca)	5.600	6.000	5.800	=	
Bogotá, D.C., Paloquemao	9.000	9.800	9.400	+		Valledupar, Mercado Nuevo	3.500	3.700	3.567	=	
Bogotá, D.C., Plaza Las Flores	8.400	8.800	8.600	-		Villavicencio, CAV	5.400	5.800	5.625	=	
Bucaramanga, Frigoríficos	9.000	9.650	9.217	=		<b>Pierna pernil sin rabadilla</b>					
Buenaventura (Valle del Cauca)	7.600	8.400	8.133	=		Bogotá, D.C., Corabastos	6.600	7.200	6.867	-	
Cali, Galería Alameda	7.500	7.800	7.633	=		Bogotá, D.C., Frigorífico Ble Ltda.	7.000	7.300	7.117	-	
Cali, Santa Helena	7.400	7.700	7.550	+		Bogotá, D.C., Frigorífico Guadalupe	7.500	8.000	7.767	+	
Cartagena, Bazaruto	7.900	8.200	8.023	+		Bogotá, D.C., Paloquemao	7.200	8.000	7.600	-	
Cúcuta, Cenabastos	7.400	7.550	7.475	-		Bogotá, D.C., Plaza Las Flores	6.000	6.400	6.183	-	
Florencia (Cauquetá)	8.200	8.200	8.200	=		Bucaramanga, Frigoríficos	6.200	7.750	7.133	=	
Ibagué, Plaza La 21	8.000	9.000	8.500	+		<b>Piernas de pollo</b>					
Manizales, Centro Galerías	7.600	8.200	7.925	=		Armenia, Mercar	7.400	7.600	7.533	+	
Medellín, Central Mayorista de Antioquia	8.800	9.400	9.100	=		Bogotá, D.C., Corabastos	6.800	7.400	7.133	-	
Medellín, Plaza Minorista "José María Villa"	7.800	8.500	8.075	=		Bogotá, D.C., Frigorífico Ble Ltda.	8.500	9.000	8.817	+	
Montería, Mercado del Sur	7.800	8.000	7.850	+		Bogotá, D.C., Frigorífico Guadalupe	7.700	8.000	7.833	+	
Neiva, Surabastos	8.000	9.000	8.500	+		Bogotá, D.C., Paloquemao	7.600	8.400	8.000	=	
Palmira (Valle del Cauca)	8.800	9.000	8.925	+		Bogotá, D.C., Plaza Las Flores	6.400	6.700	6.517	-	
Pasto, El Potrerillo	11.000	12.000	11.667	=		Bucaramanga, Frigoríficos	7.200	8.700	8.083	=	
Popayán, Plaza de mercado del barrio Bolívar	8.000	8.600	8.267	+		Cali, Santa Helena	5.200	5.400	5.325	-	
Santa Marta (Magdalena)	8.000	8.000	8.000	+		Cúcuta, Cenabastos	4.900	6.100	5.367	-	
Sincelejo, Nuevo Mercado	7.600	7.800	7.650	+		Manizales, Centro Galerías	4.800	5.000	4.900	=	
Tuluá (Valle del Cauca)	9.360	10.000	9.580	=		Medellín, Central Mayorista de Antioquia	7.400	7.500	7.450	=	
Valledupar, Mercado Nuevo	7.100	7.200	7.167	=		Medellín, Plaza Minorista "José María Villa"	4.400	5.000	4.600	=	
Villavicencio, CAV	8.000	9.000	8.250	+		Palmira (Valle del Cauca)	6.800	7.000	6.900	+	
<b>Pierna pernil con rabadilla</b>						Popayán, Plaza de mercado del barrio Bolívar	5.600	5.800	5.733	+	
Arauca (Arauca)	4.800	4.800	4.800	-		Tuluá (Valle del Cauca)	7.600	8.000	7.800	=	
Armenia, Mercar	6.400	6.600	6.533	=		Valledupar, Mercado Nuevo	5.500	5.800	5.633	=	
Barranquilla, Barranquillita	3.800	4.000	3.875	=		Villavicencio, CAV	6.600	6.800	6.700	-	
Barranquilla, Granabastos	4.000	4.000	4.000	=		<b>Pollo entero congelado sin vísceras</b>					
Bogotá, D.C., Frigorífico Ble Ltda.	5.700	6.000	5.900	-		Arauca (Arauca)	7.000	7.100	7.067	=	
Bogotá, D.C., Frigorífico Guadalupe	5.500	6.000	5.750	+		Barranquilla, Barranquillita	4.800	5.000	4.900	=	
Bogotá, D.C., Paloquemao	6.200	6.400	6.267	=		Barranquilla, Granabastos	4.800	4.800	4.800	=	
Bogotá, D.C., Plaza Las Flores	5.400	5.700	5.517	-		Cali, Galería Alameda	5.700	6.000	5.833	=	
Bucaramanga, Frigoríficos	5.000	5.750	5.483	=		Cali, Santa Helena	5.600	5.800	5.725	+	
Buenaventura (Valle del Cauca)	4.600	4.800	4.733	=		Cartagena, Bazaruto	4.790	5.200	5.023	-	
Cali, Galería Alameda	4.800	5.000	4.867	=		Medellín, Central Mayorista de Antioquia	7.400	7.900	7.600	=	
Cali, Santa Helena	4.600	4.900	4.725	+		Medellín, Plaza Minorista "José María Villa"	5.500	5.800	5.633	=	
Cartagena, Bazaruto	3.990	4.400	4.198	-		Montería, Mercado del Sur	5.200	5.500	5.375	++	
Cúcuta, Cenabastos	4.200	4.480	4.327	-		Popayán, Plaza de mercado del barrio Bolívar	6.200	6.400	6.267	+	
Florencia (Cauquetá)	5.500	5.500	5.500	+		Santa Marta (Magdalena)	5.200	5.400	5.300	=	
Ibagué, Plaza La 21	5.800	6.000	5.933	+		Valledupar, Mercado Nuevo	4.800	5.100	4.967	=	
Medellín, Central Mayorista de Antioquia	5.500	6.900	6.175	=		<b>Pollo entero fresco sin vísceras</b>					
Medellín, Plaza Minorista "José María Villa"	4.300	5.000	4.575	=		Armenia, Mercar	6.800	7.000	6.933	+	
Montería, Mercado del Sur	4.000	4.200	4.125	+		Bogotá, D.C., Corabastos	6.300	6.600	6.433	-	
Neiva, Surabastos	5.000	5.200	5.050	-							
Palmira (Valle del Cauca)	5.000	5.200	5.100	+							
Pasto, El Potrerillo	6.000	6.200	6.067	=							
Santa Marta (Magdalena)	4.200	4.300	4.267	=							
Sincelejo, Nuevo Mercado	4.200	4.200	4.200	=							

**Cuadro 8.** Mercados mayoristas. Precios de venta de carnes (conclusión)  
2019 (21 al 27 de diciembre)

Productos y mercados	Pesos por kilogramo			
	Precios			Tenden- cia
	Mínimo	Máximo	Medio	
<b>Pollo entero fresco sin vísceras</b>				
<b>(continuación)</b>				
Bogotá, D.C., Frigorífico Ble Ltda.	6.400	6.600	6.533	+
Bogotá, D.C., Frigorífico Guadalupe	6.400	6.700	6.533	-
Bogotá, D.C., Paloquemao	7.000	7.400	7.133	+
Bogotá, D.C., Plaza Las Flores	6.000	6.400	6.167	-
Cúcuta, Cenabastos	5.800	6.000	5.900	+
Ibagué, Plaza La 21	6.200	6.600	6.400	=
<b>TENDENCIAS</b>				
---	-			
Variación mayor al -20 %	Variación entre 0 % y -10 %			
--	=			
Variación entre -10 % y -20 %	Variación igual a 0 %			

Productos y mercados	Pesos por kilogramo			
	Precios			Tenden- cia
	Mínimo	Máximo	Medio	
<b>Pollo entero fresco sin vísceras</b>				
<b>(continuación)</b>				
Pasto, El Potrerillo	5.800	6.200	5.950	-
Pasto, El Potrerillo	6.000	6.400	6.200	=
Sincelejo, Nuevo Mercado	5.600	5.600	5.600	=
Tuluá (Valle del Cauca)	7.200	8.000	7.467	-
Villavicencio, CAV	5.900	6.100	6.000	=
<b>Rabadillas de pollo</b>				
Manizales, Centro Galerías	2.200	2.400	2.300	=
<b>TENDENCIAS</b>				
+	+			
Variación entre 0 % y 10 %	Variación mayor al 20 %			
++	n. d.			
Variación entre 10 % y 20 %	No determinado			

**Cuadro 9.** Mercados mayoristas. Precios de venta de pescados 2019 (21 al 27 de diciembre)

Productos y mercados	Pesos por kilogramo			
	Mínimo	Máximo	Medio	Tendencia
<b>Almejas con concha</b>				
Cali, Galería Alameda	7.800	8.000	7.933	-
Cali, Santa Helena	7.500	8.000	7.833	+
Medellín, Central Mayorista de Antioquia	7.800	8.000	7.900	=
<b>Almejas sin concha</b>				
Cali, Galería Alameda	16.000	18.000	17.000	+
Cali, Santa Helena	14.000	15.500	14.633	+
Medellín, Central Mayorista de Antioquia	17.000	17.800	17.400	-
Palmira (Valle del Cauca)	14.800	15.800	15.275	-
<b>Bagre rayado en postas congelado</b>				
Armenia, Mercar	20.000	20.000	20.000	-
Bogotá, D.C., Paloquemao	18.000	20.000	19.200	-
Medellín, Central Mayorista de Antioquia	20.200	21.000	20.800	=
Tunja, Complejo de Servicios del Sur	18.000	19.000	18.500	-
Villavicencio, CAV	16.000	18.000	17.000	-
<b>Bagre rayado entero congelado</b>				
Bogotá, D.C., Plaza Las Flores	10.800	11.200	11.133	-
Cali, Galería Alameda	17.500	19.000	18.333	-
Cali, Santa Helena	17.000	19.000	18.000	+
Medellín, Central Mayorista de Antioquia	17.000	17.800	17.533	-
Palmira (Valle del Cauca)	18.500	19.500	19.250	-
Pereira, Mercasa	24.000	24.500	24.167	=
Popayán, Plaza de mercado del barrio Bolívar	18.000	18.000	18.000	=
Santa Marta (Magdalena)	18.000	20.000	19.333	n.d.
<b>Bagre rayado entero fresco</b>				
Arauca (Arauca)	9.000	10.000	9.333	-
Bogotá, D.C., Paloquemao	19.000	20.000	19.400	+
Bogotá, D.C., Plaza Las Flores	12.000	12.000	12.000	-
Bucaramanga, Centroabastos	12.000	12.800	12.467	-
Cúcuta, La Nueva Sexta	9.000	10.000	9.667	-
Florencia (Cauquetá)	16.000	16.000	16.000	=
Ibagué, Plaza La 21	12.800	13.200	12.933	=
Montería, Mercado del Sur	14.000	14.000	14.000	+++
Neiva, Surabastos	8.000	10.000	9.000	-
Valledupar, Mercado Nuevo	13.000	15.000	14.000	+
Villavicencio, CAV	12.000	14.000	12.750	+
Yopal (Casanare)	10.000	10.000	10.000	=
<b>Basa, filete congelado importado</b>				
Bogotá, D.C., Corabastos	9.500	10.000	9.875	-
Bogotá, D.C., Paloquemao	9.600	10.000	9.800	-
Bogotá, D.C., Plaza Las Flores	8.600	9.000	8.867	=
Bucaramanga, Centroabastos	6.500	6.500	6.500	=
Cali, Galería Alameda	9.600	12.000	10.867	-
Cali, Santa Helena	9.400	10.500	9.967	=
Cúcuta, La Nueva Sexta	7.000	7.500	7.292	-
Medellín, Central Mayorista de Antioquia	10.000	11.000	10.750	=
Palmira (Valle del Cauca)	9.500	10.500	10.000	-
<b>Blanquillo entero fresco</b>				
Bucaramanga, Centroabastos	11.200	11.200	11.200	=
Montería, Mercado del Sur	12.000	13.000	12.625	++
Valledupar, Mercado Nuevo	10.000	11.000	10.667	=
<b>Bocachico criollo fresco</b>				
Arauca (Arauca)	8.000	9.000	8.167	=
Cúcuta, La Nueva Sexta	7.500	8.000	7.583	-
Montería, Mercado del Sur	12.000	12.700	12.325	++
Neiva, Surabastos	8.000	10.000	9.000	+
Villavicencio, CAV	12.000	12.000	12.000	=
Yopal (Casanare)	7.000	7.000	7.000	=
<b>Bocachico importado congelado</b>				
Armenia, Mercar	8.000	8.600	8.300	-
Barranquilla, Barranquillita	6.500	6.800	6.600	=
Bogotá, D.C., Plaza Las Flores	6.300	6.500	6.433	=
Cali, Galería Alameda	8.800	9.400	9.067	=
Cali, Santa Helena	7.500	8.200	7.833	-
Cartagena, Bazurto	6.500	6.800	6.673	+
Cúcuta, La Nueva Sexta	7.500	7.500	7.500	=
Manizales, Centro Galerías	7.000	7.000	7.000	=
Medellín, Central Mayorista de Antioquia	8.400	8.800	8.550	-
Montería, Mercado del Sur	9.000	9.200	9.050	++
Palmira (Valle del Cauca)	7.200	8.200	7.850	+
Pereira, Mercasa	7.000	7.250	7.083	=
Popayán, Plaza de mercado del barrio Bolívar	7.800	8.000	7.867	=
Sincelejo, Nuevo Mercado	7.000	7.000	7.000	=
Tuluá (Valle del Cauca)	8.800	9.000	8.900	=
Valledupar, Mercado Nuevo	7.500	8.000	7.750	=
<b>Cachama de cultivo fresca</b>				
Bogotá, D.C., Plaza Las Flores	6.400	6.800	6.467	=
Bucaramanga, Centroabastos	7.600	8.000	7.800	+
Cúcuta, La Nueva Sexta	6.500	7.000	6.833	-
Ibagué, Plaza La 21	6.800	7.200	7.067	+
Montería, Mercado del Sur	7.000	7.200	7.075	++
Neiva, Surabastos	6.400	6.800	6.533	+
Villavicencio, CAV	6.800	7.500	7.075	+
Yopal (Casanare)	7.000	7.000	7.000	=
<b>Calamar anillos</b>				
Bogotá, D.C., Corabastos	22.000	22.000	22.000	+
Bogotá, D.C., Paloquemao	27.000	28.000	27.533	+
Cali, Galería Alameda	18.000	21.600	19.200	=
Cali, Santa Helena	17.000	23.800	20.600	-
Medellín, Central Mayorista de Antioquia	25.500	26.800	26.150	=
Tuluá (Valle del Cauca)	16.000	17.200	16.600	=
<b>Calamar blanco entero</b>				
Bogotá, D.C., Corabastos	12.000	13.000	12.250	+
Bogotá, D.C., Paloquemao	12.000	13.000	12.533	-

**Cuadro 9.** Mercados mayoristas. Precios de venta de pescados (continuación)  
2019 (21 al 27 de diciembre)

Productos y mercados	Pesos por kilogramo				Tendencia	Productos y mercados	Pesos por kilogramo				Tendencia
	Mínimo	Máximo	Medio				Mínimo	Máximo	Medio		
<b>Calamar blanco entero (continuación)</b>						<b>Merluza, filete nacional</b>					
Cali, Galería Alameda	11.000	13.800	12.267	=		Bogotá, D.C., Corabastos	35.000	36.000	35.500	+	
Cali, Santa Helena	11.000	13.800	12.267	+		Bogotá, D.C., Paloquemao	32.000	36.000	34.400	-	
Palmira (Valle del Cauca)	10.000	11.500	10.750	+		Cali, Santa Helena	28.000	33.000	30.333	=	
Tuluá (Valle del Cauca)	12.000	14.000	13.000	=		<b>Mojarra lora entera congelada</b>					
<b>Calamar morado entero</b>						Armenia, Mercar	11.600	12.000	11.800	=	
Tuluá (Valle del Cauca)	17.000	18.000	17.500	=		Barranquilla, Barranquillita	8.000	8.000	8.000	=	
<b>Camarón tigre precocido seco</b>						Cartagena, Bazurto	9.490	9.500	9.495	+	
Bogotá, D.C., Paloquemao	33.300	34.000	33.767	-		<b>Mojarra lora entera fresca</b>					
Cali, Galería Alameda	30.000	35.000	32.333	=		Barranquilla, Barranquillita	6.500	7.000	6.750	-	
Cali, Santa Helena	28.000	33.000	30.333	+		Cartagena, Bazurto	6.500	7.500	7.000	n.d.	
Medellín, Central Mayorista de Antioquia	35.000	36.000	35.500	-		Montería, Mercado del Sur	8.400	9.000	8.675	+++	
Popayán, Plaza de mercado del barrio Bolívar	32.000	32.000	32.000	+		Sincelejo, Nuevo Mercado	7.000	7.000	7.000	=	
Tuluá (Valle del Cauca)	30.000	30.000	30.000	=		Valledupar, Mercado Nuevo	8.000	8.000	8.000	=	
<b>Camarón tití precocido seco</b>						<b>Nicuro fresco</b>					
Armenia, Mercar	30.000	32.000	31.000	=		Bogotá, D.C., Plaza Las Flores	6.000	6.400	6.333	-	
Bogotá, D.C., Corabastos	26.000	28.000	27.125	-		Tunja, Complejo de Servicios del Sur	9.000	9.000	9.000	=	
Bogotá, D.C., Paloquemao	27.500	28.500	28.083	-		Yopal (Casanare)	6.000	6.000	6.000	=	
Pereira, Mercasa	14.000	14.500	14.333	=		<b>Palmitos de mar</b>					
Popayán, Plaza de mercado del barrio Bolívar	16.000	16.000	16.000	=		Bogotá, D.C., Corabastos	10.500	11.000	10.700	-	
<b>Cazuela de mariscos (paquete)</b>						Bogotá, D.C., Paloquemao	10.800	11.000	10.933	+	
Bogotá, D.C., Corabastos	10.800	11.000	10.950	-		Medellín, Central Mayorista de Antioquia	12.500	13.500	13.125	=	
Bogotá, D.C., Paloquemao	15.600	16.400	16.000	+		<b>Pargo rojo entero congelado</b>					
Medellín, Central Mayorista de Antioquia	19.000	20.000	19.333	=		Armenia, Mercar	20.000	22.000	21.000	-	
<b>Corvina, filete congelado nacional</b>						Bogotá, D.C., Corabastos	26.000	28.000	27.000	+	
Buenaventura (Valle del Cauca)	34.000	36.000	34.667	-		Cali, Galería Alameda	20.000	23.000	21.600	=	
Cali, Galería Alameda	36.000	40.000	38.000	+		Cali, Santa Helena	16.000	17.000	16.500	+	
Cali, Santa Helena	32.000	34.000	32.667	+		Medellín, Central Mayorista de Antioquia	25.800	26.000	25.900	-	
<b>Langostino U12</b>						Palmira (Valle del Cauca)	15.500	16.500	15.875	+	
Bogotá, D.C., Paloquemao	70.000	76.000	72.667	-		Tuluá (Valle del Cauca)	22.000	22.000	22.000	=	
Cali, Galería Alameda	62.000	70.000	65.667	=		<b>Pargo rojo platero</b>					
Medellín, Central Mayorista de Antioquia	84.000	88.000	86.000	-		Buenaventura (Valle del Cauca)	22.000	22.000	22.000	=	
<b>Langostino 16-20</b>						Popayán, Plaza de mercado del barrio Bolívar	16.000	16.400	16.133	+	
Bogotá, D.C., Corabastos	60.000	64.000	62.250	-		Santa Marta (Magdalena)	26.000	30.000	27.333	=	
Bogotá, D.C., Paloquemao	56.000	60.000	58.667	+		<b>Pescado cabezas</b>					
Buenaventura (Valle del Cauca)	50.000	56.000	53.333	=		Armenia, Mercar	3.400	3.600	3.500	=	
Cali, Santa Helena	50.000	55.000	52.667	=		Bogotá, D.C., Paloquemao	7.000	7.600	7.200	-	
Medellín, Central Mayorista de Antioquia	66.000	70.000	68.000	=		Cali, Galería Alameda	5.500	6.000	5.667	=	
<b>Merluza, filete importado</b>						Cali, Santa Helena	5.000	5.500	5.333	=	
Armenia, Mercar	12.600	13.000	12.800	=		Palmira (Valle del Cauca)	6.000	7.000	6.500	-	
Cali, Santa Helena	12.000	14.000	13.000	+		Pereira, Mercasa	3.000	3.300	3.200	=	
Medellín, Central Mayorista de Antioquia	12.500	13.500	13.000	+		Popayán, Plaza de mercado del barrio Bolívar	4.400	4.600	4.533	+	
Palmira (Valle del Cauca)	12.000	13.000	12.625	+		<b>Róbalo, filete congelado</b>					
						Medellín, Central Mayorista de Antioquia	36.000	38.000	37.000	-	

# BOLETÍN SEMANAL PRECIOS MAYORISTAS

**Cuadro 9.** Mercados mayoristas. Precios de venta de pescados (conclusión)  
2019 (21 al 27 de diciembre)

Productos y mercados	Pesos por kilogramo			
	Mínimo	Máximo	Medio	Tendencia
<b>Salmón, filete congelado</b>				
Armenia, Mercar	38.000	40.000	39.000	=
Bogotá, D.C., Corabastos	35.000	36.000	35.500	+
Bogotá, D.C., Paloquemao	38.000	40.000	39.333	+
Cali, Galería Alameda	38.000	43.400	40.800	+
Cali, Santa Helena	34.000	37.000	35.000	=
Medellín, Central Mayorista de Antioquia	36.000	38.000	37.000	-
Palmira (Valle del Cauca)	34.000	37.000	35.625	+
Popayán, Plaza de mercado del barrio Bolívar	35.000	35.000	35.000	+
<b>Sierra entera congelada</b>				
Armenia, Mercar	17.000	17.800	17.400	=
Bogotá, D.C., Corabastos	13.500	15.000	14.000	+
Bogotá, D.C., Paloquemao	15.000	15.600	15.267	+
Bogotá, D.C., Plaza Las Flores	13.000	13.000	13.000	-
Buenaventura (Valle del Cauca)	12.000	12.000	12.000	-
Cali, Galería Alameda	15.000	18.000	16.667	+
Cali, Santa Helena	13.000	15.000	14.000	=
Medellín, Central Mayorista de Antioquia	15.200	16.000	15.750	=
Palmira (Valle del Cauca)	13.000	15.000	13.750	=
Pereira, Mercasa	14.000	14.500	14.167	=
<b>Tilapia, filete congelado</b>				
Bogotá, D.C., Corabastos	13.000	14.000	13.750	+
Cali, Galería Alameda	15.000	16.000	15.667	=
Cali, Santa Helena	13.500	14.000	13.733	=
Medellín, Central Mayorista de Antioquia	14.000	14.500	14.375	=
Palmira (Valle del Cauca)	13.000	14.000	13.500	+
Popayán, Plaza de mercado del barrio Bolívar	14.000	14.000	14.000	+
Tuluá (Valle del Cauca)	14.000	14.800	14.400	=
<b>Tilapia, lomitos</b>				
Medellín, Central Mayorista de Antioquia	7.400	7.600	7.500	=
<b>Tilapia roja entera congelada</b>				
Barranquilla, Barranquillita	11.000	12.000	11.333	=
Cali, Galería Alameda	11.000	12.500	11.667	+
Cali, Santa Helena	9.500	11.000	10.167	+
Cartagena, Bazurto	10.500	11.500	11.000	n.d.
Medellín, Central Mayorista de Antioquia	10.400	11.600	11.000	=
Palmira (Valle del Cauca)	10.000	10.500	10.125	+
Pasto, El Potrerillo	10.000	11.000	10.500	=
Pereira, Mercasa	12.000	12.500	12.167	=
Popayán, Plaza de mercado del barrio Bolívar	11.000	11.000	11.000	+
<b>Tilapia roja entera congelada (continuación)</b>				
Santa Marta (Magdalena)	10.000	12.000	10.667	=
Tuluá (Valle del Cauca)	10.000	11.000	10.500	=
<b>Tilapia roja entera fresca</b>				
Barranquilla, Barranquillita	8.000	8.500	8.250	-
Bogotá, D.C., Paloquemao	11.400	12.000	11.667	-
Bogotá, D.C., Plaza Las Flores	6.400	6.800	6.533	-
Bucaramanga, Centroabastos	7.200	7.600	7.400	=
Cúcuta, La Nueva Sexta	7.000	7.500	7.417	-
Florencia (Cauquetá)	9.000	9.000	9.000	=
Ibagué, Plaza La 21	6.800	7.200	6.933	=
Montería, Mercado del Sur	10.000	10.000	10.000	+++
Neiva, Surabastos	6.400	7.200	6.667	+
Tunja, Complejo de Servicios del Sur	10.000	11.000	10.500	+
Valledupar, Mercado Nuevo	8.000	9.000	8.667	-
Villavicencio, CAV	8.500	9.000	8.667	++
Yopal (Casánare)	7.000	7.000	7.000	=
<b>Toyo blanco, filete congelado</b>				
Bogotá, D.C., Corabastos	16.000	17.000	16.375	+
Bogotá, D.C., Paloquemao	15.000	15.600	15.200	n.d.
Cali, Santa Helena	12.000	13.000	12.500	+
Palmira (Valle del Cauca)	12.000	13.000	12.500	-
Popayán, Plaza de mercado del barrio Bolívar	12.000	12.400	12.133	=
Tuluá (Valle del Cauca)	15.000	15.000	15.000	=
<b>Trucha en corte mariposa</b>				
Armenia, Mercar	15.200	15.600	15.400	=
Bogotá, D.C., Corabastos	14.500	15.000	14.750	+
Bogotá, D.C., Paloquemao	16.000	16.400	16.133	+
Bogotá, D.C., Plaza Las Flores	14.000	14.000	14.000	=
Cali, Galería Alameda	16.000	17.000	16.333	=
Cali, Santa Helena	15.500	16.000	15.833	+
Manizales, Centro Galerías	15.000	16.000	15.667	=
Medellín, Central Mayorista de Antioquia	15.000	16.000	15.375	=
Palmira (Valle del Cauca)	14.500	15.500	14.875	+
Pereira, Mercasa	16.000	16.000	16.000	=
Popayán, Plaza de mercado del barrio Bolívar	16.000	16.400	16.267	+
<b>Trucha entera fresca</b>				
Pasto, El Potrerillo	12.000	12.000	12.000	=

## TENDENCIAS

---	-	+	+++
Variación mayor al -20 %	Variación entre 0 % y -10 %	Variación entre 0 % y 10 %	Variación mayor al 20 %
--	=	++	n. d.
Variación entre -10 % y -20 %	Variación igual a 0 %	Variación entre 10 % y 20 %	No determinado

**Cuadro 10.** Mercados mayoristas. Precios de venta de productos procesados 2019 (21 al 27 de diciembre)

Productos y mercados	Pesos por kilogramo				Tendencia	Productos y mercados	Pesos por kilogramo				Tendencia
	Mínimo	Máximo	Medio				Mínimo	Máximo	Medio		
<b>Aceite girasol</b>						<b>Avena en hojuelas</b>					
Barranquilla, Barranquillita	8.713	9.192	8.861	=		Armenia, Mercar	7.250	7.646	7.465	=	
Barranquilla, Granabastos	8.750	9.000	8.875	-		Barranquilla, Barranquillita	7.146	7.414	7.301	=	
Cartagena, Bazurto	7.593	7.963	7.747	++		Barranquilla, Granabastos	7.083	7.917	7.510	-	
Medellín, Central Mayorista de Antioquia	9.417	9.500	9.438	+		Bogotá, D.C., Corabastos	7.417	7.667	7.556	-	
Montería, Mercado del Sur	7.222	7.296	7.250	-		Bogotá, D.C., Paloquemao	7.650	7.667	7.661	=	
Sincelejo, Nuevo Mercado	6.158	6.333	6.242	-		Bogotá, D.C., Plaza España	7.344	7.500	7.420	+	
Valledupar, Mercado Nuevo	8.333	8.750	8.472	=		Bucaramanga, Centroabastos	6.833	7.042	6.958	-	
						Bucaramanga, Mercados del centro	7.000	7.400	7.144	=	
<b>Aceite vegetal mezcla</b>						Cali, La Floresta	7.750	8.000	7.917	=	
Armenia, Mercar	5.700	5.833	5.767	=		Cali, Santa Helena	7.500	7.813	7.688	-	
Barranquilla, Barranquillita	4.983	5.345	5.121	=		Cali, Siloé	7.750	8.000	7.875	=	
Barranquilla, Granabastos	4.833	5.167	5.021	-		Cartagena, Bazurto	6.927	7.500	7.122	-	
Bogotá, D.C., Corabastos	4.833	5.000	4.896	+		Cartago (Valle del Cauca)	7.292	7.500	7.417	=	
Bogotá, D.C., Paloquemao	5.167	5.250	5.194	+		Cúcuta, Cenabastos	6.917	7.250	7.056	=	
Bogotá, D.C., Plaza España	4.900	5.000	4.967	+		Cúcuta, La Nueva Sexta	6.833	7.000	6.944	+	
Bucaramanga, Centroabastos	4.769	5.556	5.123	=		Ibagué, Plaza La 21	7.300	7.767	7.558	=	
Bucaramanga, Mercados del centro	5.037	5.352	5.178	n.d.		Neiva, Surabastos	7.500	7.917	7.646	-	
Buenaventura (Valle del Cauca)	5.000	5.833	5.429	=		Palmira (Valle del Cauca)	7.750	7.948	7.872	+	
Cali, La Floresta	6.083	6.667	6.333	=		Pamplona (Norte de Santander)	6.333	6.667	6.500	=	
Cali, Santa Helena	6.000	6.600	6.261	+		Pereira, Mercasa	7.100	8.250	7.675	=	
Cali, Siloé	6.000	6.333	6.167	=		Popayán, Plaza de mercado del barrio Bolívar	6.917	7.083	7.000	=	
Cartagena, Bazurto	4.417	4.500	4.479	-		Santa Marta (Magdalena)	6.667	7.188	6.901	=	
Cartago (Valle del Cauca)	5.083	5.333	5.201	=		Tuluá (Valle del Cauca)	6.740	7.552	7.125	=	
Cúcuta, Cenabastos	4.352	4.722	4.506	+		Valledupar, Mercado Nuevo	5.167	5.333	5.278	=	
Cúcuta, La Nueva Sexta	4.271	4.271	4.271	=		Villavicencio, CAV	7.083	7.385	7.212	=	
Florencia (Caquetá)	4.458	4.542	4.490	=							
Ibagué, Plaza La 21	4.667	5.008	4.817	+		<b>Avena molida</b>					
Manizales, Centro Galerías	4.333	5.200	4.625	=		Barranquilla, Barranquillita	7.141	7.417	7.301	+	
Medellín, Central Mayorista de Antioquia	5.333	5.417	5.375	=		Barranquilla, Granabastos	7.188	7.396	7.292	-	
Medellín, Plaza Minorista "José María Villa"	4.833	5.083	4.958	=		Bogotá, D.C., Corabastos	7.417	7.667	7.556	+	
Montería, Mercado del Sur	4.167	4.333	4.281	=		Bogotá, D.C., Paloquemao	7.650	7.667	7.661	=	
Neiva, Surabastos	4.167	4.417	4.302	-		Bogotá, D.C., Plaza España	7.344	7.500	7.420	+	
Palmira (Valle del Cauca)	5.700	6.500	6.056	+		Cali, La Floresta	7.750	8.000	7.917	=	
Pamplona (Norte de Santander)	4.167	4.630	4.414	+		Cali, Santa Helena	7.750	7.917	7.806	=	
Pasto, El Potrerillo	3.750	4.000	3.854	=		Cali, Siloé	7.750	8.000	7.875	=	
Pereira, Mercasa	5.385	5.620	5.504	=		Ibagué, Plaza La 21	7.300	7.767	7.558	=	
Popayán, Plaza de mercado del barrio Bolívar	3.908	3.983	3.947	-		Neiva, Surabastos	7.500	7.917	7.646	-	
Santa Marta (Magdalena)	5.333	5.500	5.402	=		Palmira (Valle del Cauca)	7.750	7.948	7.872	+	
Sincelejo, Nuevo Mercado	4.167	4.398	4.292	=		Pereira, Mercasa	7.100	8.250	7.675	=	
Tuluá (Valle del Cauca)	5.000	6.208	5.751	=		Popayán, Plaza de mercado del barrio Bolívar	6.917	7.167	7.028	=	
Valledupar, Mercado Nuevo	4.583	4.833	4.694	-		Sincelejo, Nuevo Mercado	6.875	7.083	7.018	=	
Villavicencio, CAV	6.000	6.333	6.139	+		Tuluá (Valle del Cauca)	6.740	7.552	7.125	=	
						Valledupar, Mercado Nuevo	6.458	6.667	6.563	=	
						Villavicencio, CAV	7.083	7.385	7.212	=	
<b>Arveja enlatada</b>						<b>Azúcar morena</b>					
Medellín, Central Mayorista de Antioquia	6.501	6.681	6.618	-		Bogotá, D.C., Corabastos	2.548	2.600	2.575	+	
Medellín, Plaza Minorista "José María Villa"	8.611	9.028	8.741	=		Bogotá, D.C., Plaza España	2.680	2.748	2.716	-	
Pereira, Mercasa	7.319	8.217	7.768	=							
Santa Marta (Magdalena)	6.452	6.452	6.452	=							
Valledupar, Mercado Nuevo	8.333	8.611	8.519	=							

# BOLETÍN SEMANAL PRECIOS MAYORISTAS

**Cuadro 10.** Mercados mayoristas. Precios de venta de productos procesados (continuación)  
2019 (21 al 27 de diciembre)

Productos y mercados	Pesos por kilogramo				Tendencia	Productos y mercados	Pesos por kilogramo				Tendencia
	Mínimo	Máximo	Medio				Mínimo	Máximo	Medio		
<b>Azúcar morena (continuación)</b>						<b>Azúcar sulfitada (continuación)</b>					
Cali, La Floresta	2.560	2.640	2.587		+	Tuluá (Valle del Cauca)	2.160	2.260	2.226		=
Cali, Santa Helena	2.480	2.560	2.533		+	Valledupar, Mercado Nuevo	2.000	2.100	2.047		-
Cali, Siloé	2.640	2.720	2.680		+	Villavicencio, CAV	2.380	2.400	2.393		-
Cartago (Valle del Cauca)	2.592	2.800	2.704		=						
Ibagué, Plaza La 21	2.440	2.528	2.482		+	<b>Bocadillo veleño</b>					
Medellín, Central Mayorista de Antioquia	2.500	2.600	2.557		+	Bogotá, D.C., Corabastos	264	278	269		-
Medellín, Plaza Minorista "José María Villa"	2.580	2.624	2.608		+	Bogotá, D.C., Paloquemao	264	278	273		+
Pamplona (Norte de Santander)	2.720	3.120	2.987		+	Villavicencio, CAV	244	250	248		+
Pasto, El Potrerillo	2.720	2.800	2.760		=						
Tuluá (Valle del Cauca)	2.508	2.692	2.577		=	<b>Café instantáneo</b>					
Villavicencio, CAV	2.560	2.760	2.691		+	Barranquilla, Barranquillita	75.289	77.627	76.301		+
						Barranquilla, Granabastos	75.490	76.961	76.409		+
<b>Azúcar refinada</b>						Bogotá, D.C., Corabastos	75.245	76.471	75.870		-
Barranquilla, Barranquillita	2.220	2.284	2.265		=	Bogotá, D.C., Plaza España	77.353	77.941	77.680		+
Barranquilla, Granabastos	2.200	2.320	2.260		-	Buenaventura (Valle del Cauca)	87.484	94.967	91.885		+
Bucaramanga, Centroabastos	2.696	2.904	2.817		+	Cali, La Floresta	90.000	94.000	92.000		-
Bucaramanga, Mercados del centro	2.640	2.880	2.720		=	Cali, Santa Helena	88.235	90.196	89.107		=
Cartagena, Bazurto	2.520	3.200	2.830		+	Cali, Siloé	96.667	100.000	98.333		+
Ibagué, Plaza La 21	2.440	2.488	2.468		+	Cartagena, Bazurto	71.078	74.510	72.917		-
Medellín, Central Mayorista de Antioquia	2.488	2.560	2.532		+	Cartago (Valle del Cauca)	73.000	80.000	76.556		=
Montería, Mercado del Sur	2.040	2.080	2.060		-	Cúcuta, Cenabastos	73.529	75.980	75.163		+
Neiva, Surabastos	2.280	2.300	2.295		-	Florencia (Cauquetá)	76.471	79.412	77.941		=
Pamplona (Norte de Santander)	2.400	2.400	2.400		-	Medellín, Central Mayorista de Antioquia	84.967	86.275	85.621		=
Pasto, El Potrerillo	2.100	2.160	2.130		=	Medellín, Plaza Minorista "José María Villa"	84.967	88.235	87.092		=
Santa Marta (Magdalena)	2.560	2.640	2.600		=	Neiva, Surabastos	67.647	70.588	68.873		-
Valledupar, Mercado Nuevo	2.480	2.560	2.520		=	Palmira (Valle del Cauca)	88.824	91.176	90.359		+
Villavicencio, CAV	2.520	2.760	2.667		=	Pamplona (Norte de Santander)	70.098	71.078	70.588		=
						Pasto, El Potrerillo	87.582	88.235	87.908		=
<b>Azúcar sulfitada</b>						Popayán, Plaza de mercado del barrio Bolívar	86.209	87.190	86.558		+
Armenia, Mercar	2.360	2.440	2.400		=	Santa Marta (Magdalena)	79.412	86.275	82.230		=
Barranquilla, Barranquillita	2.102	2.178	2.136		=	Sincelejo, Nuevo Mercado	74.510	76.471	75.368		-
Barranquilla, Granabastos	2.100	2.160	2.140		=	Tuluá (Valle del Cauca)	84.967	89.281	87.190		=
Bogotá, D.C., Corabastos	2.200	2.240	2.220		-	Valledupar, Mercado Nuevo	76.471	79.902	77.614		=
Bogotá, D.C., Paloquemao	2.320	2.400	2.373		=						
Bogotá, D.C., Plaza España	2.356	2.360	2.359		+	<b>Café molido</b>					
Bucaramanga, Centroabastos	2.340	2.476	2.396		+	Armenia, Mercar	16.400	17.140	16.713		=
Bucaramanga, Mercados del centro	2.320	2.420	2.353		-	Barranquilla, Barranquillita	16.302	16.508	16.407		=
Buenaventura (Valle del Cauca)	2.238	2.300	2.269		=	Barranquilla, Granabastos	16.167	16.417	16.292		=
Cali, La Floresta	2.140	2.200	2.167		-	Bogotá, D.C., Corabastos	15.433	15.667	15.554		+
Cali, Santa Helena	2.120	2.160	2.147		-	Bogotá, D.C., Paloquemao	15.833	16.000	15.944		-
Cali, Siloé	2.200	2.200	2.200		-	Bogotá, D.C., Plaza España	15.394	15.633	15.509		-
Cartagena, Bazurto	1.920	2.140	2.025		-	Bucaramanga, Centroabastos	16.358	17.050	16.736		+
Cartago (Valle del Cauca)	2.200	2.240	2.220		=	Bucaramanga, Mercados del centro	16.225	17.200	16.808		=
Ibagué, Plaza La 21	2.200	2.280	2.250		+	Cali, La Floresta	15.000	15.200	15.133		=
Manizales, Centro Galerías	2.200	2.400	2.325		=	Cali, Santa Helena	14.800	15.200	15.000		=
Medellín, Central Mayorista de Antioquia	2.260	2.300	2.278		+	Cali, Siloé	15.000	15.000	15.000		+
Palmira (Valle del Cauca)	2.200	2.260	2.225		-	Cartagena, Bazurto	16.000	17.500	16.750		+
Popayán, Plaza de mercado del barrio Bolívar	1.960	2.000	1.973		-	Cartago (Valle del Cauca)	14.240	15.200	14.813		-
Santa Marta (Magdalena)	2.160	2.180	2.170		=	Cúcuta, Cenabastos	17.000	17.917	17.333		-
Sincelejo, Nuevo Mercado	2.020	2.180	2.060		=	Florencia (Cauquetá)	17.600	17.800	17.700		+

**Cuadro 10.** Mercados mayoristas. Precios de venta de productos procesados (continuación)  
2019 (21 al 27 de diciembre)

Productos y mercados	Pesos por kilogramo				Tendencia	Productos y mercados	Pesos por kilogramo				Tendencia
	Mínimo	Máximo	Medio				Mínimo	Máximo	Medio		
<b>Café molido (continuación)</b>						<b>Chocolate instantáneo</b>					
Ibagué, Plaza La 21	17.400	18.000	17.650		+	Medellín, Central Mayorista de Antioquia	19.309	19.565	19.437		=
Manizales, Centro Galerías	15.000	15.900	15.525		-						
Medellín, Central Mayorista de Antioquia	15.500	16.000	15.763		+	<b>Color (bolsita)</b>					
Montería, Mercado del Sur	18.400	18.800	18.550		=	Ibagué, Plaza La 21	24.000	26.000	24.900		+
Neiva, Surabastos	16.667	17.000	16.833		+	Medellín, Central Mayorista de Antioquia	18.690	19.048	18.839		+
Palmira (Valle del Cauca)	15.000	15.400	15.225		-	Medellín, Plaza Minorista "José María Villa"	18.452	19.048	18.839		-
Popayán, Plaza de mercado del barrio Bolívar	15.192	15.200	15.197		+	Neiva, Surabastos	15.625	16.375	15.906		-
Santa Marta (Magdalena)	15.583	18.000	17.047		=	Pereira, Mercasa	21.625	23.750	22.688		=
Sincelejo, Nuevo Mercado	17.500	18.333	18.000		=	<b>Fécula de maíz</b>					
Tuluá (Valle del Cauca)	13.400	14.880	14.260		-	Armenia, Mercar	18.426	19.228	18.768		=
Valledupar, Mercado Nuevo	16.250	16.333	16.278		=	Barranquilla, Barranquillita	18.667	19.167	18.905		=
Villavicencio, CAV	15.217	15.600	15.403		-	Barranquilla, Granabastos	18.056	18.486	18.337		-
<b>Chocolate amargo</b>						Bogotá, D.C., Corabastos	16.184	16.447	16.316		-
Armenia, Mercar	23.250	23.583	23.417		=	Bucaramanga, Centroabastos	17.020	18.717	17.967		+
Buenaventura (Valle del Cauca)	22.472	22.624	22.548		+	Bucaramanga, Mercados del centro	17.500	18.421	17.943		=
Cali, La Floresta	21.600	22.000	21.733		-	Cartagena, Bazurto	17.361	18.333	17.743		-
Cali, Santa Helena	21.600	22.000	21.867		=	Cúcuta, Cenabastos	19.028	19.444	19.213		=
Cali, Siloé	22.000	22.000	22.000		=	Cúcuta, La Nueva Sexta	18.333	19.028	18.704		+
Cartago (Valle del Cauca)	20.800	21.600	21.133		=	Montería, Mercado del Sur	13.333	13.667	13.472		=
Ibagué, Plaza La 21	22.800	23.200	23.067		+	Neiva, Surabastos	18.421	18.750	18.586		-
Manizales, Centro Galerías	20.600	23.200	21.950		=	Pasto, El Potrerillo	15.132	15.263	15.197		=
Medellín, Central Mayorista de Antioquia	19.600	19.660	19.625		+	Popayán, Plaza de mercado del barrio Bolívar	16.513	16.776	16.667		+
Medellín, Plaza Minorista "José María Villa"	22.400	22.600	22.520		=	Santa Marta (Magdalena)	20.278	20.278	20.278		=
Palmira (Valle del Cauca)	21.600	22.000	21.800		=	Villavicencio, CAV	17.171	17.362	17.266		=
Pasto, El Potrerillo	21.600	22.000	21.800		=	<b>Frijol enlatado</b>					
Popayán, Plaza de mercado del barrio Bolívar	21.504	21.600	21.541		=	Medellín, Central Mayorista de Antioquia	8.905	11.494	10.184		-
Tuluá (Valle del Cauca)	20.800	22.248	21.283		=	Medellín, Plaza Minorista "José María Villa"	9.698	9.986	9.842		=
<b>Chocolate dulce</b>						<b>Galletas dulces redondas con crema</b>					
Barranquilla, Barranquillita	13.277	13.651	13.517		-	Barranquilla, Barranquillita	10.105	12.672	11.258		=
Barranquilla, Granabastos	13.000	14.000	13.525		-	Barranquilla, Granabastos	12.048	12.249	12.181		+
Bogotá, D.C., Corabastos	10.250	10.417	10.341		+	Bogotá, D.C., Plaza España	11.747	11.911	11.822		-
Bogotá, D.C., Plaza España	10.382	10.417	10.400		+	Bucaramanga, Centroabastos	13.906	14.056	13.999		=
Bucaramanga, Centroabastos	9.240	9.600	9.413		-	Bucaramanga, Mercados del centro	12.209	12.530	12.396		=
Bucaramanga, Mercados del centro	9.600	9.652	9.617		=	Cartagena, Bazurto	11.667	12.500	12.083		+
Cúcuta, Cenabastos	10.917	11.125	11.021		+	Cúcuta, Cenabastos	12.614	12.924	12.752		+
Cúcuta, La Nueva Sexta	11.000	11.000	11.000		=	Ibagué, Plaza La 21	10.083	10.500	10.208		+
Florencia (Caquetá)	9.880	9.960	9.920		+	Pamplona (Norte de Santander)	12.200	12.407	12.269		+
Ibagué, Plaza La 21	10.700	10.900	10.825		+	Pereira, Mercasa	10.667	10.833	10.750		=
Montería, Mercado del Sur	13.800	14.200	14.000		=	Santa Marta (Magdalena)	9.861	10.278	10.000		=
Neiva, Surabastos	11.042	11.042	11.042		+	Sincelejo, Nuevo Mercado	9.375	9.861	9.653		=
Pamplona (Norte de Santander)	10.333	10.583	10.500		+	<b>Galletas saladas</b>					
Santa Marta (Magdalena)	10.083	10.792	10.365		=	Armenia, Mercar	11.333	11.528	11.431		=
Sincelejo, Nuevo Mercado	13.000	13.800	13.450		=	Barranquilla, Granabastos	11.111	11.389	11.240		+
Valledupar, Mercado Nuevo	11.000	12.000	11.333		=						
Villavicencio, CAV	9.394	10.258	9.709		-						



# BOLETÍN SEMANAL PRECIOS MAYORISTAS

**Cuadro 10.** Mercados mayoristas. Precios de venta de productos procesados (continuación)  
2019 (21 al 27 de diciembre)

Productos y mercados	Pesos por kilogramo				Tendencia	Productos y mercados	Pesos por kilogramo				Tendencia
	Mínimo	Máximo	Medio				Mínimo	Máximo	Medio		
<b>Galletas saladas (continuación)</b>						<b>Gelatina (continuación)</b>					
Bogotá, D.C., Corabastos	9.127	9.524	9.345	-		Popayán, Plaza de mercado del barrio Bolívar	23.958	24.115	24.028	+	
Bogotá, D.C., Paloquemao	9.524	9.603	9.550	+		Santa Marta (Magdalena)	23.958	25.000	24.479	=	
Bogotá, D.C., Plaza España	10.213	10.377	10.302	+		Tuluá (Valle del Cauca)	20.469	21.250	20.868	-	
Bucaramanga, Centroabastos	9.907	10.410	10.159	+		Valledupar, Mercado Nuevo	19.792	20.833	20.139	-	
Bucaramanga, Mercados del centro	10.847	11.111	10.970	-							
Buenaventura (Valle del Cauca)	10.000	10.542	10.227	-		<b>Harina de trigo</b>					
Cali, La Floresta	9.921	10.159	10.079	-		Armenia, Mercar	1.920	2.000	1.965	=	
Cali, Santa Helena	9.788	10.159	9.929	-		Barranquilla, Barranquillita	1.551	1.580	1.561	=	
Cali, Siloé	9.841	10.159	10.000	=		Barranquilla, Granabastos	1.540	1.600	1.570	-	
Cartago (Valle del Cauca)	9.819	10.722	10.366	=		Bogotá, D.C., Corabastos	1.760	1.840	1.805	+	
Cúcuta, Cenabastos	10.833	11.806	11.389	+		Bogotá, D.C., Paloquemao	1.840	1.880	1.860	-	
Cúcuta, La Nueva Sexta	7.576	7.955	7.702	=		Bogotá, D.C., Plaza España	1.840	1.900	1.873	+	
Florencia (Caquetá)	10.556	10.833	10.694	+		Bucaramanga, Centroabastos	2.560	2.640	2.599	+	
Ibagué, Plaza La 21	9.179	10.013	9.647	+		Bucaramanga, Mercados del centro	2.640	2.800	2.720	=	
Manizales, Centro Galerías	10.500	11.333	10.833	=		Buenaventura (Valle del Cauca)	1.872	1.880	1.875	=	
Medellín, Central Mayorista de Antioquia	8.380	9.611	9.006	+		Cali, La Floresta	3.040	3.200	3.113	+	
Medellín, Plaza Minorista "José María Villa"	10.556	10.833	10.694	+		Cali, Santa Helena	3.000	3.100	3.060	+	
Neiva, Surabastos	10.806	11.111	10.896	+		Cali, Siloé	3.000	3.040	3.020	=	
Palmira (Valle del Cauca)	11.764	12.000	11.885	+		Cartagena, Bazaruto	1.640	1.680	1.660	-	
Pamplona (Norte de Santander)	10.139	10.417	10.324	=		Cartago (Valle del Cauca)	1.760	2.000	1.893	=	
Pasto, El Potrerillo	10.450	10.582	10.516	=		Cúcuta, Cenabastos	2.200	2.200	2.200	+	
Pereira, Mercasa	9.236	10.000	9.551	=		Cúcuta, La Nueva Sexta	2.100	2.200	2.167	+	
Popayán, Plaza de mercado del barrio Bolívar	10.417	10.556	10.463	+		Florencia (Caquetá)	1.920	1.920	1.920	+	
Santa Marta (Magdalena)	11.250	11.667	11.444	=		Ibagué, Plaza La 21	1.936	2.120	2.008	+	
Tuluá (Valle del Cauca)	10.181	11.097	10.639	=		Manizales, Centro Galerías	1.840	2.000	1.940	=	
Valledupar, Mercado Nuevo	10.694	10.833	10.787	=		Medellín, Central Mayorista de Antioquia	2.896	2.960	2.924	-	
Villavicencio, CAV	10.000	11.111	10.412	=		Medellín, Plaza Minorista "José María Villa"	2.880	3.040	2.966	=	
						Montería, Mercado del Sur	1.840	1.960	1.898	=	
						Neiva, Surabastos	1.840	1.920	1.890	=	
<b>Gelatina</b>						Palmira (Valle del Cauca)	3.000	3.200	3.115	+	
Barranquilla, Barranquillita	21.510	24.375	23.108	+		Pamplona (Norte de Santander)	2.000	2.100	2.033	=	
Barranquilla, Granabastos	20.833	22.396	21.615	-		Pasto, El Potrerillo	1.760	1.840	1.800	=	
Bogotá, D.C., Corabastos	21.875	22.917	22.266	+		Pereira, Mercasa	2.840	3.052	2.927	=	
Bogotá, D.C., Plaza España	20.000	21.458	20.764	+		Popayán, Plaza de mercado del barrio Bolívar	1.760	1.856	1.819	+	
Bucaramanga, Centroabastos	20.833	21.615	21.267	=		Santa Marta (Magdalena)	1.840	1.840	1.840	+	
Bucaramanga, Mercados del centro	20.781	23.229	21.962	=		Sincelejo, Nuevo Mercado	1.520	1.560	1.533	=	
Buenaventura (Valle del Cauca)	21.302	23.438	22.396	+		Tuluá (Valle del Cauca)	1.820	1.872	1.841	=	
Cali, La Floresta	23.750	25.000	24.167	=		Valledupar, Mercado Nuevo	1.917	1.917	1.917	+	
Cali, Santa Helena	23.750	25.000	24.167	=		Villavicencio, CAV	1.824	1.880	1.861	=	
Cali, Siloé	22.500	25.000	23.750	=							
Cartagena, Bazaruto	21.354	25.000	22.656	-		<b>Harina precocida de maíz</b>					
Cartago (Valle del Cauca)	20.833	22.396	21.701	=		Arauca (Arauca)	4.500	4.533	4.517	=	
Cúcuta, Cenabastos	21.875	22.396	22.049	+		Armenia, Mercar	2.392	2.958	2.602	=	
Cúcuta, La Nueva Sexta	21.875	22.396	22.222	+		Barranquilla, Barranquillita	2.333	2.621	2.477	+	
Ibagué, Plaza La 21	20.833	21.875	21.276	=		Barranquilla, Granabastos	2.250	2.500	2.352	-	
Manizales, Centro Galerías	21.250	23.750	22.465	=		Bogotá, D.C., Corabastos	3.167	3.333	3.250	=	
Medellín, Central Mayorista de Antioquia	20.313	21.094	20.638	=		Bogotá, D.C., Paloquemao	3.500	3.583	3.528	-	
Neiva, Surabastos	22.396	25.000	23.568	=		Bogotá, D.C., Plaza España	3.200	3.250	3.222	=	
Palmira (Valle del Cauca)	23.750	25.000	24.492	-		Bucaramanga, Centroabastos	2.792	2.833	2.806	-	
Pamplona (Norte de Santander)	20.833	20.833	20.833	=		Bucaramanga, Mercados del centro	2.792	2.833	2.811	=	
Pasto, El Potrerillo	21.354	21.875	21.615	=							
Pereira, Mercasa	22.656	24.125	23.391	=							

**Cuadro 10.** Mercados mayoristas. Precios de venta de productos procesados (continuación)  
2019 (21 al 27 de diciembre)

Productos y mercados	Pesos por kilogramo				Tendencia	Productos y mercados	Pesos por kilogramo				Tendencia
	Mínimo	Máximo	Medio				Mínimo	Máximo	Medio		
<b>Harina precocida de maíz (continuación)</b>						<b>Jugo instantáneo (sobre) (continuación)</b>					
Buenaventura (Valle del Cauca)	3.008	3.344	3.205	-		Popayán, Plaza de mercado del barrio Bolívar	23.333	23.889	23.519	+	
Cali, La Floresta	3.208	3.333	3.292	=		Santa Marta (Magdalena)	24.444	25.000	24.792	=	
Cali, Santa Helena	3.080	3.200	3.127	+		Sincelejo, Nuevo Mercado	23.611	24.028	23.785	=	
Cali, Siloé	2.833	2.917	2.875	+		Tuluá (Valle del Cauca)	23.889	24.583	24.120	=	
Cartagena, Bazurto	3.417	3.667	3.542	-		Valledupar, Mercado Nuevo	23.611	23.611	23.611	=	
Cartago (Valle del Cauca)	3.040	3.280	3.133	=		Villavicencio, CAV	24.167	24.722	24.352	=	
Cúcuta, Cenabastos	2.800	2.850	2.833	+		<b>Lomitos de atún en lata</b>					
Cúcuta, La Nueva Sexta	2.750	2.800	2.783	-		Armenia, Mercar	20.221	20.588	20.343	=	
Ibagué, Plaza La 21	2.500	2.775	2.604	+		Barranquilla, Barranquillita	17.610	18.232	17.840	-	
Montería, Mercado del Sur	2.667	3.000	2.825	=		Barranquilla, Granabastos	26.042	26.563	26.335	-	
Neiva, Surabastos	3.125	3.333	3.198	-		Bogotá, D.C., Corabastos	19.792	20.012	19.908	+	
Palmira (Valle del Cauca)	3.458	3.667	3.556	+		Bogotá, D.C., Plaza España	20.000	20.833	20.474	-	
Pamplona (Norte de Santander)	2.700	2.750	2.733	+		Bucaramanga, Centroabastos	20.343	22.414	21.074	+	
Pasto, El Potrerillo	2.167	2.417	2.292	=		Bucaramanga, Mercados del centro	21.520	21.765	21.642	=	
Pereira, Mercasa	2.875	3.178	3.027	=		Buenaventura (Valle del Cauca)	29.329	30.013	29.603	+	
Popayán, Plaza de mercado del barrio Bolívar	2.240	2.240	2.240	-		Cali, La Floresta	18.995	19.608	19.322	+	
Santa Marta (Magdalena)	2.750	2.833	2.792	+		Cali, Santa Helena	20.588	21.078	20.915	+	
Tuluá (Valle del Cauca)	3.096	3.144	3.115	=		Cali, Siloé	16.789	17.402	17.096	+	
Valledupar, Mercado Nuevo	2.542	2.667	2.597	=		Cartago (Valle del Cauca)	20.221	21.385	20.803	-	
Villavicencio, CAV	2.458	2.667	2.596	-		Cúcuta, Cenabastos	20.343	20.833	20.670	=	
<b>Jugo de frutas</b>						Cúcuta, La Nueva Sexta	20.343	20.833	20.547	+	
Barranquilla, Barranquillita	5.736	5.961	5.868	+		Medellín, Central Mayorista de Antioquia	20.221	20.466	20.313	-	
Barranquilla, Granabastos	5.581	5.891	5.733	-		Medellín, Plaza Minorista "José María Villa"	20.221	20.466	20.313	=	
Bucaramanga, Centroabastos	5.853	6.105	6.001	=		Montería, Mercado del Sur	26.961	27.451	27.221	=	
Bucaramanga, Mercados del centro	5.911	6.202	6.053	=		Neiva, Surabastos	20.833	21.691	21.354	+	
Cartagena, Bazurto	5.581	6.047	5.814	+		Palmira (Valle del Cauca)	20.882	21.471	21.213	+	
Santa Marta (Magdalena)	5.891	6.047	5.969	=		Pamplona (Norte de Santander)	19.853	20.221	20.098	=	
Sincelejo, Nuevo Mercado	5.581	6.016	5.798	=		Pasto, El Potrerillo	19.881	20.238	20.060	=	
Valledupar, Mercado Nuevo	5.426	5.581	5.530	=		Pereira, Mercasa	21.078	21.853	21.445	=	
<b>Jugo instantáneo (sobre)</b>						Popayán, Plaza de mercado del barrio Bolívar	23.333	23.571	23.413	+	
Armenia, Mercar	28.611	29.167	28.889	=		Santa Marta (Magdalena)	22.941	24.706	23.824	=	
Barranquilla, Barranquillita	24.167	24.722	24.469	+		Sincelejo, Nuevo Mercado	18.382	18.627	18.505	=	
Barranquilla, Granabastos	24.444	25.000	24.722	=		Tuluá (Valle del Cauca)	19.816	20.221	20.004	=	
Bogotá, D.C., Corabastos	31.333	32.000	31.667	+		Villavicencio, CAV	20.098	20.650	20.323	-	
Bogotá, D.C., Paloquemao	32.000	33.333	32.667	=		<b>Maíz enlatado</b>					
Bogotá, D.C., Plaza España	31.667	32.667	32.111	+		Medellín, Central Mayorista de Antioquia	10.031	10.127	10.067	-	
Buenaventura (Valle del Cauca)	23.472	25.000	24.491	=		<b>Manteca</b>					
Cali, La Floresta	24.167	25.000	24.537	=		Armenia, Mercar	5.133	5.320	5.251	=	
Cali, Santa Helena	23.889	24.167	23.981	+		Bogotá, D.C., Corabastos	5.800	6.000	5.925	+	
Cali, Siloé	24.167	25.000	24.583	=		Bogotá, D.C., Plaza España	6.000	6.480	6.227	+	
Cartagena, Bazurto	23.611	25.000	24.306	+		Buenaventura (Valle del Cauca)	4.480	4.500	4.490	+	
Cartago (Valle del Cauca)	24.722	25.000	24.907	=		Cartago (Valle del Cauca)	5.500	5.720	5.607	=	
Ibagué, Plaza La 21	23.611	24.444	23.958	-		Cúcuta, Cenabastos	6.167	6.250	6.208	+	
Medellín, Central Mayorista de Antioquia	23.611	24.444	24.167	=		Cúcuta, La Nueva Sexta	6.000	6.167	6.083	=	
Medellín, Plaza Minorista "José María Villa"	23.611	24.444	24.167	=		Florencia (Cauquetá)	4.700	4.700	4.700	+	
Montería, Mercado del Sur	24.444	25.556	24.861	=		Ibagué, Plaza La 21	3.790	4.100	3.945	-	
Palmira (Valle del Cauca)	23.611	24.167	23.889	=							
Pasto, El Potrerillo	25.000	25.000	25.000	=							

**Cuadro 10.** Mercados mayoristas. Precios de venta de productos procesados (continuación)  
2019 (21 al 27 de diciembre)

Productos y mercados	Pesos por kilogramo				Tendencia	Productos y mercados	Pesos por kilogramo				Tendencia
	Mínimo	Máximo	Medio				Mínimo	Máximo	Medio		
<b>Manteca (continuación)</b>						<b>Mayonesa doy pack (continuación)</b>					
Manizales, Centro Galerías	5.400	6.000	5.800	=		Santa Marta (Magdalena)	8.824	9.314	9.020	-	
Neiva, Surabastos	4.200	4.800	4.425	=		Sincelejo, Nuevo Mercado	10.528	10.833	10.722	=	
Palmira (Valle del Cauca)	6.200	6.600	6.430	+		Tuluá (Valle del Cauca)	10.667	16.447	13.487	=	
Pamplona (Norte de Santander)	6.083	6.250	6.167	+		Valledupar, Mercado Nuevo	11.111	11.111	11.111	=	
Popayán, Plaza de mercado del barrio Bolívar	4.100	4.200	4.167	=		Villavicencio, CAV	10.542	10.556	10.551	=	
Tuluá (Valle del Cauca)	5.420	5.700	5.560	=							
<b>Margarina</b>						<b>Mostaza doy pack</b>					
Armenia, Mercar	13.250	13.500	13.375	=		Barranquilla, Barranquillita	8.788	9.811	9.316	+	
Barranquilla, Barranquillita	12.317	12.917	12.596	+		Barranquilla, Granabastos	9.432	9.848	9.583	-	
Barranquilla, Granabastos	11.667	12.917	12.354	-		Pereira, Mercasa	12.188	13.200	12.636	=	
Bogotá, D.C., Corabastos	9.000	9.200	9.138	-		Sincelejo, Nuevo Mercado	9.394	9.848	9.545	=	
Bogotá, D.C., Plaza España	9.000	9.200	9.067	=							
Bucaramanga, Centroabastos	10.475	11.500	10.892	+		<b>Panela cuadrada blanca</b>					
Bucaramanga, Mercados del centro	11.000	11.800	11.320	+		Barranquilla, Barranquillita	2.280	2.750	2.523	=	
Buenaventura (Valle del Cauca)	17.980	18.050	18.015	+		Barranquilla, Granabastos	2.000	2.333	2.189	-	
Cali, La Floresta	17.400	17.600	17.533	=		Bucaramanga, Centroabastos	2.114	2.214	2.157	=	
Cali, Siloé	17.200	17.500	17.350	=		Bucaramanga, Mercados del centro	2.086	2.429	2.243	=	
Cartago (Valle del Cauca)	15.520	16.590	15.903	+		Cartagena, Bazurto	1.571	1.786	1.643	-	
Manizales, Centro Galerías	11.000	11.800	11.433	=		Charalá (Santander)	1.750	1.750	1.750	-	
Medellín, Central Mayorista de Antioquia	11.000	11.500	11.225	+		Güepsa (Santander)	1.642	1.700	1.668	+	
Medellín, Plaza Minorista "José María Villa"	12.000	12.050	12.013	=		Ibagué, Plaza La 21	1.903	2.000	1.941	=	
Neiva, Surabastos	7.800	8.000	7.900	=		Medellín, Central Mayorista de Antioquia	2.200	2.833	2.522	+	
Palmira (Valle del Cauca)	17.200	17.600	17.380	+		San Gil (Santander)	1.600	1.650	1.627	=	
Pamplona (Norte de Santander)	8.400	8.400	8.400	=		Santana (Boyacá)	1.625	1.693	1.660	+	
Pereira, Mercasa	14.920	15.244	15.082	=		Sincelejo, Nuevo Mercado	1.900	1.920	1.905	=	
Popayán, Plaza de mercado del barrio Bolívar	16.600	16.900	16.780	=		Tunja, Complejo de Servicios del Sur	1.813	1.875	1.833	+	
Santa Marta (Magdalena)	12.250	12.917	12.521	+		Valledupar, Mercado Nuevo	2.500	2.556	2.519	-	
Tuluá (Valle del Cauca)	17.200	17.220	17.207	=		Vélez (Santander)	1.600	1.700	1.652	+	
Villavicencio, CAV	7.800	8.590	8.147	+							
<b>Mayonesa doy pack</b>						<b>Panela cuadrada morena</b>					
Armenia, Mercar	13.377	13.706	13.501	=		Bogotá, D.C., Corabastos	2.400	2.500	2.450	-	
Barranquilla, Barranquillita	10.989	11.111	11.033	-		Bogotá, D.C., Paloquemao	2.000	2.050	2.017	+	
Barranquilla, Granabastos	11.111	11.389	11.236	-		Bogotá, D.C., Plaza España	2.100	2.150	2.117	-	
Bogotá, D.C., Corabastos	10.556	10.833	10.694	+		Bogotá, D.C., Plaza Las Flores	2.250	2.250	2.250	+	
Bogotá, D.C., Plaza España	10.556	10.833	10.704	+		Bucaramanga, Centroabastos	2.200	2.267	2.244	=	
Bucaramanga, Centroabastos	8.117	12.750	9.701	-		Bucaramanga, Mercados del centro	2.233	2.333	2.300	-	
Bucaramanga, Mercados del centro	8.300	8.500	8.417	-		Caparrapí (Cundinamarca)	1.600	1.700	1.650	+	
Buenaventura (Valle del Cauca)	16.316	17.105	16.667	+		Charalá (Santander)	1.688	1.688	1.688	-	
Cali, La Floresta	12.083	12.667	12.278	=		Cúcuta, Cenabastos	1.984	2.083	2.050	-	
Cali, Santa Helena	12.000	12.667	12.222	=		Cúcuta, La Nueva Sexta	1.885	2.083	1.984	+	
Cali, Siloé	12.083	12.667	12.375	+		Florencia (Caquetá)	1.983	2.000	1.992	-	
Cartagena, Bazurto	10.694	11.944	11.410	n.d.		Güepsa (Santander)	1.600	1.650	1.622	+	
Cartago (Valle del Cauca)	11.028	11.389	11.250	+		Montería, Mercado del Sur	1.786	2.000	1.875	=	
Ibagué, Plaza La 21	9.000	10.250	9.563	=		Neiva, Surabastos	2.000	2.100	2.033	=	
Medellín, Central Mayorista de Antioquia	9.222	9.444	9.354	-		Nocaima (Cundinamarca)	1.700	1.750	1.717	+	
Palmira (Valle del Cauca)	11.528	12.194	11.847	+		Pamplona (Norte de Santander)	1.995	2.194	2.128	=	
Pereira, Mercasa	8.000	8.513	8.282	=		Pasto, El Potrerillo	1.840	1.880	1.860	+	
Popayán, Plaza de mercado del barrio Bolívar	15.351	17.982	16.630	=		Popayán, Plaza de mercado del barrio Bolívar	2.500	2.667	2.611	=	
						San Gil (Santander)	1.580	1.600	1.593	=	
						Santa Marta (Magdalena)	2.200	2.333	2.297	+	

**Cuadro 10.** Mercados mayoristas. Precios de venta de productos procesados (continuación)  
2019 (21 al 27 de diciembre)

Productos y mercados	Pesos por kilogramo				Tendencia	Productos y mercados	Pesos por kilogramo				Tendencia
	Mínimo	Máximo	Medio	Precios			Mínimo	Máximo	Medio	Precios	
<b>Panela cuadrada morena (continuación)</b>						<b>Pastas alimenticias (continuación)</b>					
Santana (Boyacá)	1.579	1.662	1.613		+	Cúcuta, La Nueva Sexta	3.500	3.500	3.500		=
Tuluá (Valle del Cauca)	2.979	3.063	3.013		=	Florencia (Caquetá)	3.167	3.167	3.167		=
Vélez (Santander)	1.567	1.658	1.608		+	Ibagué, Plaza La 21	5.567	5.750	5.663		+
Villavicencio, CAV	2.200	2.320	2.273		+	Manizales, Centro Galerías	4.667	5.600	5.192		=
Villeta (Cundinamarca)	1.600	1.900	1.719		+	Medellín, Central Mayorista de Antioquia	5.167	5.333	5.292		=
						Medellín, Plaza Minorista "José María Villa"	5.333	5.667	5.479		=
						Montería, Mercado del Sur	3.920	4.192	4.088		-
						Neiva, Surabastos	5.667	6.000	5.854		=
<b>Panela en pastilla</b>						Palmira (Valle del Cauca)	5.400	5.717	5.558		-
Caparrapí (Cundinamarca)	1.719	1.875	1.810		+	Pamplona (Norte de Santander)	3.333	3.500	3.389		=
Nocaima (Cundinamarca)	1.800	1.850	1.825		+	Pasto, El Potrerillo	5.000	5.208	5.104		=
Villeta (Cundinamarca)	1.875	2.000	1.953		+	Pereira, Mercasa	5.017	5.858	5.532		=
						Popayán, Plaza de mercado del barrio Bolívar	4.833	5.000	4.944		=
<b>Panela redonda blanca</b>						Santa Marta (Magdalena)	3.680	4.000	3.856		=
Medellín, Central Mayorista de Antioquia	2.025	2.150	2.113		+	Sincelejo, Nuevo Mercado	4.160	4.384	4.286		=
Sincelejo, Nuevo Mercado	2.286	2.357	2.321		=	Tuluá (Valle del Cauca)	4.750	5.200	4.978		=
						Valledupar, Mercado Nuevo	4.160	4.320	4.240		+
						Villavicencio, CAV	5.417	5.583	5.500		-
<b>Panela redonda morena</b>											
Armenia, Mercar	2.750	2.833	2.792		=	<b>Sal yodada</b>					
Buenaventura (Valle del Cauca)	2.896	3.271	3.106		-	Armenia, Mercar	1.080	1.104	1.091		=
Cali, La Floresta	3.833	3.917	3.889		=	Barranquilla, Barranquillita	960	1.032	997		=
Cali, Santa Helena	3.750	3.833	3.806		=	Barranquilla, Granabastos	1.000	1.064	1.034		-
Cali, Silóe	3.833	3.875	3.854		=	Bogotá, D.C., Corabastos	580	600	585		+
Caparrapí (Cundinamarca)	1.550	1.650	1.600		+	Bogotá, D.C., Paloquehao	660	660	660		+
Cartago (Valle del Cauca)	2.542	2.583	2.556		=	Bogotá, D.C., Plaza España	1.100	1.150	1.117		+
Manizales, Centro Galerías	2.083	2.292	2.188		=	Bucaramanga, Centroabastos	1.050	1.170	1.093		=
Medellín, Central Mayorista de Antioquia	2.083	2.200	2.144		+	Bucaramanga, Mercados del centro	1.073	1.150	1.116		=
Medellín, Plaza Minorista "José María Villa"	2.125	2.208	2.177		+	Buenaventura (Valle del Cauca)	800	840	827		+
Montería, Mercado del Sur	1.800	2.100	1.975		=	Cali, La Floresta	1.080	1.120	1.107		=
Palmira (Valle del Cauca)	2.667	2.729	2.703		+	Cali, Santa Helena	1.040	1.080	1.053		-
Pereira, Mercasa	2.708	2.833	2.784		+	Cali, Silóe	1.120	1.160	1.140		=
Sonsón (Antioquia)	2.000	2.000	2.000		+	Cartagena, Bazurto	640	680	670		+
Tuluá (Valle del Cauca)	2.788	2.875	2.832		=	Cartago (Valle del Cauca)	1.008	1.040	1.024		=
Yolombó (Antioquia)	1.750	1.900	1.799		-	Cúcuta, Cenabastos	1.100	1.125	1.108		=
						Cúcuta, La Nueva Sexta	1.100	1.150	1.117		=
<b>Pastas alimenticias</b>						Ibagué, Plaza La 21	1.184	1.200	1.192		-
Arauca (Arauca)	2.900	3.000	2.950		=	Manizales, Centro Galerías	1.120	1.160	1.140		=
Armenia, Mercar	5.000	5.167	5.083		=	Medellín, Central Mayorista de Antioquia	1.160	1.200	1.176		=
Barranquilla, Barranquillita	4.708	4.992	4.833		-	Medellín, Plaza Minorista "José María Villa"	1.104	1.160	1.126		=
Barranquilla, Granabastos	4.500	5.000	4.754		-	Montería, Mercado del Sur	960	1.000	978		=
Bogotá, D.C., Corabastos	5.167	5.333	5.250		-	Neiva, Surabastos	1.240	1.280	1.270		=
Bogotá, D.C., Paloquehao	5.833	6.000	5.939		-	Palmira (Valle del Cauca)	1.040	1.080	1.060		-
Bogotá, D.C., Plaza España	5.750	5.817	5.789		-	Pamplona (Norte de Santander)	1.100	1.100	1.100		=
Bogotá, D.C., Plaza Las Flores	5.417	5.500	5.444		-	Pasto, El Potrerillo	952	1.000	976		=
Bucaramanga, Centroabastos	4.520	4.608	4.549		+	Pereira, Mercasa	1.000	1.030	1.010		=
Bucaramanga, Mercados del centro	4.480	4.720	4.573		=	Popayán, Plaza de mercado del barrio Bolívar	1.056	1.072	1.061		+
Buenaventura (Valle del Cauca)	4.240	4.708	4.474		-	Santa Marta (Magdalena)	1.000	1.080	1.040		=
Cali, La Floresta	5.208	5.625	5.417		=	Sincelejo, Nuevo Mercado	920	952	932		=
Cali, Santa Helena	5.000	5.200	5.133		=	Tuluá (Valle del Cauca)	1.032	1.072	1.056		=
Cali, Silóe	5.208	5.417	5.313		=						
Cartagena, Bazurto	4.167	5.000	4.500		+						
Cartago (Valle del Cauca)	4.667	5.000	4.861		=						
Cúcuta, Cenabastos	3.417	3.583	3.500		=						

# BOLETÍN SEMANAL PRECIOS MAYORISTAS

**Cuadro 10.** Mercados mayoristas. Precios de venta de productos procesados (continuación)  
2019 (21 al 27 de diciembre)

Productos y mercados	Pesos por kilogramo				Tendencia	Productos y mercados	Pesos por kilogramo				Tendencia
	Mínimo	Máximo	Medio				Mínimo	Máximo	Medio		
<b>Sal yodada (continuación)</b>						<b>Sardinas en lata (continuación)</b>					
Tunja, Complejo de Servicios del Sur	600	620	613		+	Buenaventura (Valle del Cauca)	6.515	7.142	6.828		-
Valledupar, Mercado Nuevo	960	960	960		-	Cali, La Floresta	8.480	8.725	8.637		+
Villavicencio, CAV	1.020	1.025	1.023		+	Cali, Santa Helena	9.804	9.902	9.869		=
<b>Salsa de tomate doy pack</b>						Cali, Siloé	7.598	7.745	7.672		-
Armenia, Mercar	13.377	13.706	13.501		=	Cartagena, Bazurto	7.157	7.598	7.471		-
Barranquilla, Barranquillita	10.972	11.111	11.038		-	Cartago (Valle del Cauca)	9.804	10.588	10.261		=
Barranquilla, Granabastos	11.111	11.667	11.361		-	Cúcuta, Cenabastos	10.000	10.686	10.359		+
Bogotá, D.C., Corabastos	10.556	10.833	10.694		-	Cúcuta, La Nueva Sexta	10.000	10.000	10.000		=
Bogotá, D.C., Plaza España	10.556	10.833	10.741		+	Manizales, Centro Galerías	10.588	11.029	10.850		=
Bucaramanga, Centroabastos	6.492	6.925	6.731		+	Medellín, Central Mayorista de Antioquia	8.137	8.235	8.192		-
Bucaramanga, Mercados del centro	6.400	6.667	6.489		-	Medellín, Plaza Minorista "José María Villa"	8.186	8.284	8.248		-
Buenaventura (Valle del Cauca)	12.563	12.604	12.590		-	Montería, Mercado del Sur	7.255	7.289	7.263		=
Cali, La Floresta	12.083	12.667	12.278		=	Palmira (Valle del Cauca)	10.000	10.471	10.235		-
Cali, Santa Helena	12.000	12.667	12.444		+	Pamplona (Norte de Santander)	9.804	10.000	9.869		n.d.
Cali, Siloé	12.083	12.667	12.375		+	Pasto, El Potrerillo	8.186	8.284	8.235		=
Cartagena, Bazurto	10.694	11.944	11.410		n.d.	Pereira, Mercasa	10.000	10.635	10.303		=
Cartago (Valle del Cauca)	11.028	11.667	11.343		=	Popayán, Plaza de mercado del barrio Bolívar	8.578	8.721	8.636		+
Ibagué, Plaza La 21	7.750	9.000	8.125		+	Santa Marta (Magdalena)	7.108	7.392	7.216		=
Medellín, Central Mayorista de Antioquia	9.722	10.278	10.000		+	Sincelejo, Nuevo Mercado	7.353	7.549	7.440		-
Medellín, Plaza Minorista "José María Villa"	11.167	12.667	12.146		=	Tuluá (Valle del Cauca)	9.725	10.392	9.993		=
Montería, Mercado del Sur	10.333	10.667	10.479		=	Villavicencio, CAV	10.069	10.343	10.232		+
Palmira (Valle del Cauca)	11.528	12.194	11.847		+	<b>Sopa de pollo (caja)</b>					
Pasto, El Potrerillo	12.500	13.056	12.778		=	Bogotá, D.C., Corabastos	43.447	44.872	44.160		-
Pereira, Mercasa	8.000	8.497	8.277		=	Bogotá, D.C., Paloquemao	42.735	44.160	43.210		=
Popayán, Plaza de mercado del barrio Bolívar	11.146	12.719	11.917		-	Bogotá, D.C., Plaza España	42.308	42.735	42.593		-
Santa Marta (Magdalena)	8.824	9.314	9.020		-	<b>Vinagre</b>					
Sincelejo, Nuevo Mercado	10.528	10.833	10.722		=	Barranquilla, Barranquillita	1.493	1.575	1.542		=
Tuluá (Valle del Cauca)	10.667	13.193	11.723		=	Barranquilla, Granabastos	1.625	1.750	1.667		+
Valledupar, Mercado Nuevo	11.111	11.111	11.111		=	Bucaramanga, Centroabastos	1.833	2.042	1.917		-
Villavicencio, CAV	10.542	10.556	10.551		=	Cartagena, Bazurto	1.167	1.250	1.208		+
<b>Sardinas en lata</b>						Cúcuta, Cenabastos	1.417	1.583	1.500		=
Armenia, Mercar	10.118	10.373	10.261		=	Cúcuta, La Nueva Sexta	1.583	1.667	1.639		=
Barranquilla, Barranquillita	7.564	7.765	7.656		=	Pamplona (Norte de Santander)	1.583	1.583	1.583		=
Barranquilla, Granabastos	7.647	7.794	7.721		+	Pereira, Mercasa	4.410	4.667	4.538		=
Bogotá, D.C., Corabastos	9.608	9.902	9.767		+	Santa Marta (Magdalena)	1.208	1.250	1.229		=
Bogotá, D.C., Plaza España	9.765	9.980	9.850		-	Sincelejo, Nuevo Mercado	1.000	1.083	1.042		=
						Valledupar, Mercado Nuevo	1.000	1.083	1.056		=

## TENDENCIAS

---	-	+	+++
Variación mayor al -20 %	Variación entre 0 % y -10 %	Variación entre 0 % y 10 %	Variación mayor al 20 %
--	=	++	n. d.
Variación entre -10 % y -20 %	Variación igual a 0 %	Variación entre 10 % y 20 %	No determinado



@DANE\_Colombia



/DANEColombia



/DANEColombia



@DANEColombia

**SIPSA** Sistema de Información de Precios y Abastecimiento del Sector Agropecuario

[www.dane.gov.co](http://www.dane.gov.co)