

# BOLETÍN SEMANAL PRECIOS MAYORISTAS

**DANE**  
INFORMACIÓN PARA TODOS



## COMPORTAMIENTO DE LOS PRECIOS

### Buena producción de frutas y verduras

El Departamento Administrativo Nacional de Estadística (DANE), por medio del Sistema de Información de Precios y Abastecimiento del Sector Agropecuario (Sipsa) comunicó que durante la semana del 21 al 27 de septiembre de 2019 bajaron las cotizaciones de las verduras y las frutas, mientras que subieron las de los tubérculos.

En el caso de las verduras y hortalizas, se destacó la caída del precio del pepino cohombro, la lechuga Batavia, la coliflor, el repollo blanco, el ajo importado, el brócoli y la zanahoria. En el caso del pepino, este comportamiento obedeció a que se contó con una mayor cantidad de producto de primera calidad desde Antioquia, Valle del Cauca, Santander, Huila y Nariño.

Igualmente, bajaron las cotizaciones de las frutas frescas, destacándose el kiwi, el melón Cantalup, la patilla, la manzana royal gala importada, el Tangelo y la guanábana. En el caso del kiwi, este comportamiento se debió a que llegó en mayor proporción desde Chile y en el del melón, al buen momento productivo por el que están pasando los cultivos establecidos en Huila, Valle del Cauca, La Guajira y Santander.

En cambio, aumentaron los precios de los tubérculos, principalmente de las papas criolla limpia, capira y parda pastusa, así como el plátano hartón verde. Llegó menor cantidad de papa criolla limpia desde los municipios productores del oriente antioqueño, la Sabana de Bogotá y Valle del Cauca, lo que adujo el alza de la cotización durante la semana.

### CONTENIDO

Comportamiento de los precios .....	1
Informe de contexto .....	2
Indicador de abastecimiento .....	4
Lo que más sube y lo que más baja .....	7
Verduras y hortalizas .....	8
Frutas frescas .....	20
Tubérculos, raíces y plátanos .....	35
Granos, cárnicos y procesados .....	41



El futuro  
es de todos

Presidencia  
de la República

**SIPSA** Sistema de Información de Precios y  
Abastecimiento del Sector Agropecuario

## INFORME DE CONTEXTO

### Subieron los precios de la zanahoria en septiembre

En el mes de septiembre se registró un aumento en las cotizaciones mayoristas de las verduras, sobresaliendo las correspondientes a la zanahoria, el frijol verde cargamanto, la habichuela, el repollo blanco y el pepino cohombro.

En este grupo resalta la zanahoria, tanto por las variaciones de los precios, como por la cantidad de mercados en los que se presentó esta tendencia. Por lo anterior, se analizará la oferta y las razones del incremento en sus cotizaciones mayoristas durante septiembre.

Si bien es cierto la zanahoria es una verdura originaria de Asia Central, su cultivo y uso se extendió a lo largo del mundo. Es un ingrediente habitual en la cocina colombiana, pues se utiliza en la preparación del típico arroz con pollo, así como de ensaladas o sopas. El mayor abastecedor a nivel nacional es el departamento de Cundinamarca, aunque también se cultiva e ingresa desde Antioquia, Boyacá y Nariño.

Durante lo corrido del año 2019, el 50,57% de la zanahoria enviada por Cundinamarca tuvo como origen los municipios de Subachoque, Zipaquirá, Madrid y Facatativá, cuya oferta fue completada con el producto de Cota, El Rosal, Tenjo, Funza, Sibató y Mosquera. Por otra parte, el principal municipio abastecedor de Antioquia es El Santuario, mientras que en Boyacá es Tunja y en Nariño, Túquerres.

La capital de Santander es abastecida en un 81,86% desde el departamento de Boyacá, donde Tunja ocupa el primer lugar como proveedor de zanahoria, el resto llega desde Simijaca (Cundinamarca), Chitagá, Pamplona y Silos (Norte de Santander). Lo mismo



Fuente: <https://www.eluniversal.com.co>

sucede en Santa Marta pues el producto boyacense es el más representativo en dicho mercado.

Por su parte, la ciudad de Pasto cuenta con una oferta completamente regional y allí llega producto originario de Túquerres y la capital de Nariño. Algo muy similar ocurre con Tunja, pues el mismo departamento provee más de 94,00% de la zanahoria que allí se comercializa, especialmente el municipio de Ventaquemada.

Los mercados de Villavicencio y Manizales se surten en su mayoría con producto de origen bogotano, mientras que un 73,17% de la verdura que se ofreció en Cali provino desde Nariño y el restante porcentaje de Bogotá y Boyacá.

En el caso de Cúcuta, se contó con oferta de verdura local en un 60,17%, la cual llegó desde Chitagá, Mutiscua y Pamplonita y fue complementada con la procedente de Tunja y Ventaquemada (Boyacá). Por otra parte, Valledupar además de abastecerse de zanahoria boyacense, también lo hace con producto de origen santandereano.

En cuanto a los precios, históricamente en Cali y Bogotá tienden a incrementarse en mayor medida durante los meses de mayo y junio, mientras que suelen descender de manera significativa en los meses de abril y noviembre.

El mercado que registró el incremento más representativo en las cotizaciones a lo largo de septiembre fue Bucaramanga, con un 31,37%. Según los comerciantes mayoristas, la causa de este comportamiento fue el menor volumen que ingresó desde Tunja (Boyacá), donde las lluvias dificultaron la recolección.

**Cuadro 1.** Precios por kilo de la zanahoria y variación porcentual. Agosto y septiembre de 2019

Fuente	Agosto	Septiembre*	Variación porcentual
Bucaramanga	1.106	1.453	31,37
Valledupar	1.190	1.549	30,17
Pasto	487	625	28,34
Cúcuta	939	1.205	28,33
Tunja	1.032	1.313	27,23
Manizales	1.098	1.394	26,96
Cali	635	804	26,61
Santa Marta	1.163	1.466	26,05
Villavicencio	1.185	1.472	24,22

Fuente: SIPS-DANE. Cálculos: SIPS  
\*Con información hasta el 23 septiembre

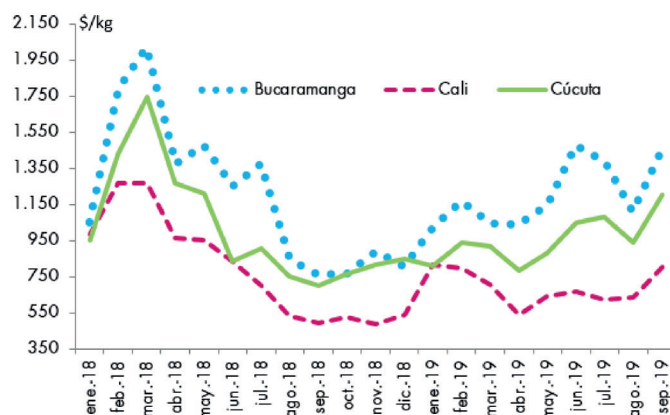
En Valledupar y Tunja los precios subieron en 30,17% y 27,23%, de manera respectiva, por una disminución en los envíos de carga desde Ventaquemada, Samacá, Tunja, Cómbita, Viracachá (Boyacá), Villapinzón y Chocontá (Cundinamarca). La anterior situación estuvo relacionada con las condiciones climáticas poco favorables que afectaron de manera negativa los rendimientos de los cultivos.

En la ciudad de Cúcuta lo que provocó el alza del 28,33% en las cotizaciones fue la mayor demanda de producto; la zanahoria allí comercializada provino de Mutiscua (Norte de Santander).

Por otra parte, en los mercados de Manizales y Villavicencio el aumento del precio fue de 26,96% y de 24,22%, respectivamente, y este comportamiento fue motivado por una reducción en el volumen de abastecimiento de producto de primera calidad desde Bogotá.

Igual situación se registró en Pasto y Cali, donde la tendencia positiva de las cotizaciones estuvo asociada tanto al cierre de cosechas en Túquerres (Nariño), como al mayor envío de dicha producción hacia los mercados del interior del país.

Por su parte, lo que más impactó las cotizaciones de la zanahoria en Santa Marta, fue la baja productividad por la que están atravesando los cultivos ubicados en Tunja (Boyacá).

**Gráfico 1.** Precios mayoristas de la zanahoria. Enero de 2018 a septiembre de 2019.

Fuente: SIPS-DANE

En conclusión se puede ver que el comportamiento de los precios de la zanahoria coinciden en las ciudades de Bucaramanga y Cúcuta pues cuentan con oferta proveniente de Boyacá y Norte de Santander. También se puede observar que las cotizaciones suelen ser más altas en estas dos ciudades que en Cali, situación asociada al ingreso de producto nariñense que se vende a un menor precio.

Por otro lado, en todos los mercados antes mencionados se observó que durante el mes de septiembre hubo un ascenso en las cotizaciones, que no coincide con su patrón histórico (habitualmente caen los precios mayoristas), pero las condiciones climáticas de los últimos meses han afectado de manera negativa tanto el desarrollo vegetativo de los cultivos como la recolección del producto.

# INDICADOR DE ABASTECIMIENTO DE ALIMENTOS

## Menor oferta de tubérculos

El abastecimiento en los mercados mayoristas donde el SIPSA tomó información para las semanas del 12 al 18 de septiembre y del 19 al 25 de septiembre disminuyó en un 1,07%.

Así, el grupo de las verduras y hortalizas redujo su acopio en un 3,62%, los tubérculos, raíces y plátanos registraron un descenso en el ingreso del 1,98% y la categoría otros grupos en la que se encuentran las carnes, los procesados, los granos, los cereales, los lácteos, los huevos y los pescados disminuyeron su oferta en un 0,39%. Por el contrario las frutas aumentaron su ingreso en un 2,24%.

Entre los mercados mayoristas que reportaron un descenso en su acopio de alimentos se encuentra Mercado Nuevo en la ciudad de Sincelejo que disminuyó su acopio de alimentos en un 17,11% por la categoría de los otros grupos que redujeron su ingreso en 28,01%, debido al menor ingreso de panela, frijón, azúcar, aceites, gaseosas, maltas, arroz, huevos y carne de res. Respecto a Mercasa en Pereira, el aprovisionamiento de alimentos descendió un 12,60%, por la menor entrada de tubérculos, raíces y plátanos que cayó en un 26,13%, debido a productos como las papas Betina, única y criolla, los plátanos guineo y hartón verde, arracacha y yuca.

En Cartagena, en Bazurto, cayó el acopio de alimentos en un 6,92%, a raíz de las verduras y hortalizas que reportaron un descenso del 18,52%, por los menores inventarios de frijón verde, hortalizas de hoja, ajo, chócolo mazorca, repollo, habichuela, cebolla cabezona, pimentón, cilantro y pepino cohombro. En la Plaza de Mercado del Barrio Bolívar, en Popayán,



Fuente: <https://www.tuberculos.org/>

disminuyó su abastecimiento en un 6,87%, por el grupo de las frutas que redujeron su volumen en un 33,61%, por la menor entrada de guayaba pera, mandarina Arrayana, uva importada, patilla, lulo, piña gold, mora y granadilla.

En el caso Cavasa y Santa Helena en Cali, el ingreso de alimentos cayó en un 5,80% por el grupo de las frutas que presentaron un descenso en el acopio de alimentos del 6,50%, por los menores inventarios de papaya Hawaiana, curuba, aguacate común, pera importada, mango de azúcar, mandarina Arrayana y limón Tahití. Respecto al complejo de Servicios del Sur en Tunja se presentó un descenso en el aprovisionamiento en un 5,50% donde el grupo de las verduras y hortalizas redujeron sus inventarios en un 17,16%, principalmente por el bajo stock de brócoli, cebolla cabezona, ajo, perejil, apio, lechuga Batavia, pepino cohombro, chócolo mazorca, repollo, coliflor, espinaca y cilantro.

En el mercado de El Potrerillo en Pasto, el abastecimiento cayó un 5,45%, por el grupo de las verduras y hortalizas que disminuyó su inventario en un 15,69% como resultado del menor ingreso de chócolo mazorca, frijón verde, arveja verde en vaina, acelga, cebollas cabezona y junca, lechuga Batavia y repollo. Finalmente en Ipiales, en el Centro de Acopio, la oferta de alimentos descendió en un 3,69% por el grupo de los tubérculos, raíces y plátanos que registró un descenso del 12,05%, como consecuencia del menor ingreso de papas suprema, parda pastusa, criolla, capira y Betina.

Así que la participación para la semana comprendida del 19 al 25 de septiembre del 2019 fue la siguiente: los tubérculos, raíces y plátanos concentraron el 27,43%, las verduras y hortalizas participaron con el 26,70%, las frutas frescas representaron el 25,41% y los otros grupos el 20,47%.

# BOLETÍN SEMANAL PRECIOS MAYORISTAS

**Cuadro 2.** Evolución del abastecimiento por ciudad  
2019 (12 al 25 de septiembre)

Total mercados			
Grupo	12 al 18 de septiembre	19 al 25 de septiembre	Variación (%)
Frutas	30.856	31.548	2,24%
Tubérculos, raíces y plátanos	34.746	34.057	-1,98%
Verduras y hortalizas	34.398	33.154	-3,62%
Otros grupos	25.513	25.415	-0,39%
<b>Total general</b>	<b>125.513</b>	<b>124.173</b>	<b>-1,07%</b>

Armenia, Mercar			
Grupo	12 al 18 de septiembre	19 al 25 de septiembre	Variación (%)
Frutas	482	535	11,15%
Tubérculos, raíces y plátanos	858	851	-0,71%
Verduras y hortalizas	645	587	-9,09%
Otros grupos	405	514	26,92%
<b>Total</b>	<b>2.390</b>	<b>2.488</b>	<b>4,10%</b>

Barranquilla, Barranquillita y Granabastos			
Grupo	12 al 18 de septiembre	19 al 25 de septiembre	Variación (%)
Frutas	1.729	2.117	22,40%
Tubérculos, raíces y plátanos	1.705	1.587	-6,92%
Verduras y hortalizas	1.380	1.316	-4,60%
Otros grupos	3.202	3.252	1,57%
<b>Total</b>	<b>8.016</b>	<b>8.272</b>	<b>3,19%</b>

Bogotá, D. C., Corabastos, Paloquemao, Plaza Las Flores y Plaza Samper Mendoza			
Grupo	12 al 18 de septiembre	19 al 25 de septiembre	Variación (%)
Frutas	13.026	12.784	-1,85%
Tubérculos, raíces y plátanos	12.575	12.498	-0,61%
Verduras y hortalizas	16.048	15.171	-5,47%
Otros grupos	5.587	6.064	8,55%
<b>Total</b>	<b>47.236</b>	<b>46.518</b>	<b>-1,52%</b>

Bucaramanga, Centroabastos			
Grupo	12 al 18 de septiembre	19 al 25 de septiembre	Variación (%)
Frutas	3.032	3.317	9,41%
Tubérculos, raíces y plátanos	1.969	2.239	13,71%
Verduras y hortalizas	2.663	2.804	5,28%
Otros grupos	599	738	23,28%
<b>Total</b>	<b>8.262</b>	<b>9.097</b>	<b>10,11%</b>

Cali, Cavasa y Santa Helena			
Grupo	12 al 18 de septiembre	19 al 25 de septiembre	Variación (%)
Frutas	2.281	2.133	-6,50%
Tubérculos, raíces y plátanos	2.474	2.324	-6,07%
Verduras y hortalizas	2.379	2.276	-4,30%
Otros grupos	2.754	2.581	-6,27%
<b>Total</b>	<b>9.888</b>	<b>9.315</b>	<b>-5,80%</b>

Cartagena, Bazarito			
Grupo	12 al 18 de septiembre	19 al 25 de septiembre	Variación (%)
Frutas	600	597	-0,46%
Tubérculos, raíces y plátanos	1.571	1.498	-4,61%
Verduras y hortalizas	889	725	-18,52%
Otros grupos	398	398	0,18%
<b>Total</b>	<b>3.458</b>	<b>3.219</b>	<b>-6,92%</b>

Cúcuta, Cenabastos y La Nueva Sexta			
Grupo	12 al 18 de septiembre	19 al 25 de septiembre	Variación (%)
Frutas	792	907	14,42%
Tubérculos, raíces y plátanos	1.734	1.885	8,70%
Verduras y hortalizas	1.146	1.368	19,42%
Otros grupos	2.324	2.112	-9,11%
<b>Total</b>	<b>5.996</b>	<b>6.272</b>	<b>4,60%</b>

Ibagué, Plaza La 21			
Grupo	12 al 18 de septiembre	19 al 25 de septiembre	Variación (%)
Frutas	205	201	-2,19%
Tubérculos, raíces y plátanos	291	287	-1,12%
Verduras y hortalizas	214	168	-21,36%
Otros grupos	59	60	1,74%
<b>Total</b>	<b>768</b>	<b>716</b>	<b>-6,82%</b>

Ipiales, Centro de Acopio de Ipiales			
Grupo	12 al 18 de septiembre	19 al 25 de septiembre	Variación (%)
Frutas	30	41	36,67%
Tubérculos, raíces y plátanos	479	421	-12,05%
Verduras y hortalizas	572	579	1,20%
<b>Total</b>	<b>1.080</b>	<b>1.041</b>	<b>-3,69%</b>

Manizales, Centro Galerías			
Grupo	12 al 18 de septiembre	19 al 25 de septiembre	Variación (%)
Frutas	386	397	3,02%
Tubérculos, raíces y plátanos	414	385	-7,09%
Verduras y hortalizas	291	338	16,33%
Otros grupos	213	244	14,45%
<b>Total</b>	<b>1.304</b>	<b>1.364</b>	<b>4,65%</b>

Medellín, Central Mayorista de Antioquia y Plaza Minorista José María Villa			
Grupo	12 al 18 de septiembre	19 al 25 de septiembre	Variación (%)
Frutas	5.113	5.327	4,19%
Tubérculos, raíces y plátanos	4.650	4.370	-6,03%
Verduras y hortalizas	4.272	4.204	-1,59%
Otros grupos	7.057	6.723	-4,74%
<b>Total</b>	<b>21.092</b>	<b>20.624</b>	<b>-2,22%</b>

**Cuadro 2.** Evolución del abastecimiento por ciudad (conclusión)  
2019 (12 al 25 de septiembre)**Montería, Mercado del Sur**

Grupo	12 al 18 de septiembre	19 al 25 de septiembre	Variación (%)
Frutas	92	98	6,98%
Tubérculos, raíces y plátanos	397	382	-3,82%
Verduras y hortalizas	255	243	-4,56%
Otros grupos	73	69	-5,38%
<b>Total</b>	<b>818</b>	<b>793</b>	<b>-2,97%</b>

**Santa Marta (Magdalena)**

Grupo	12 al 18 de septiembre	19 al 25 de septiembre	Variación (%)
Frutas	190	199	4,99%
Tubérculos, raíces y plátanos	272	270	-0,88%
Verduras y hortalizas	216	197	-8,84%
Otros grupos	70	60	-15,01%
<b>Total</b>	<b>748</b>	<b>725</b>	<b>-3,01%</b>

**Neiva, Surabastos**

Grupo	12 al 18 de septiembre	19 al 25 de septiembre	Variación (%)
Frutas	475	433	-8,76%
Tubérculos, raíces y plátanos	543	608	12,02%
Verduras y hortalizas	586	601	2,49%
Otros grupos	275	466	69,71%
<b>Total</b>	<b>1.879</b>	<b>2.108</b>	<b>12,22%</b>

**Sincelejo, Nuevo Mercado**

Grupo	12 al 18 de septiembre	19 al 25 de septiembre	Variación (%)
Frutas	175	140	-20,33%
Tubérculos, raíces y plátanos	616	502	-18,47%
Verduras y hortalizas	296	306	3,39%
Otros grupos	428	308	-28,01%
<b>Total</b>	<b>1.515</b>	<b>1.256</b>	<b>-17,11%</b>

**Pasto, El Potrerillo**

Grupo	12 al 18 de septiembre	19 al 25 de septiembre	Variación (%)
Frutas	339	329	-2,81%
Tubérculos, raíces y plátanos	1.333	1.306	-1,97%
Verduras y hortalizas	573	483	-15,69%
Otros grupos	3	3	14,24%
<b>Total</b>	<b>2.244</b>	<b>2.122</b>	<b>-5,45%</b>

**Tunja, Complejo de Servicios del Sur**

Grupo	12 al 18 de septiembre	19 al 25 de septiembre	Variación (%)
Frutas	283	350	23,86%
Tubérculos, raíces y plátanos	785	733	-6,57%
Verduras y hortalizas	640	530	-17,16%
Otros grupos	2	2	0,00%
<b>Total</b>	<b>1.709</b>	<b>1.615</b>	<b>-5,50%</b>

**Pereira, Mercasa**

Grupo	12 al 18 de septiembre	19 al 25 de septiembre	Variación (%)
Frutas	786	645	-17,90%
Tubérculos, raíces y plátanos	405	299	-26,13%
Verduras y hortalizas	475	517	8,95%
Otros grupos	1.280	1.113	-13,05%
<b>Total</b>	<b>2.946</b>	<b>2.574</b>	<b>-12,60%</b>

**Valledupar, Mercabastos y Mercado Nuevo**

Grupo	12 al 18 de septiembre	19 al 25 de septiembre	Variación (%)
Frutas	336	461	37,08%
Tubérculos, raíces y plátanos	352	291	-17,52%
Verduras y hortalizas	282	249	-11,54%
Otros grupos	376	323	-14,05%
<b>Total</b>	<b>1.346</b>	<b>1.324</b>	<b>-1,66%</b>

**Popayán, Plaza de Mercado del Barrio Bolívar**

Grupo	12 al 18 de septiembre	19 al 25 de septiembre	Variación (%)
Frutas	104	69	-33,61%
Tubérculos, raíces y plátanos	771	762	-1,16%
Verduras y hortalizas	102	110	8,29%
Otros grupos	257	208	-19,16%
<b>Total</b>	<b>1.234</b>	<b>1.149</b>	<b>-6,87%</b>

**Villavicencio, Central de Abastos de Villavicencio**

Grupo	12 al 18 de septiembre	19 al 25 de septiembre	Variación (%)
Frutas	401	466	16,30%
Tubérculos, raíces y plátanos	553	557	0,78%
Verduras y hortalizas	476	382	-19,73%
Otros grupos	152	176	15,31%
<b>Total</b>	<b>1.582</b>	<b>1.581</b>	<b>-0,06%</b>

Ciudades	Lo que más sube	Lo que más baja
<b>Bogotá D. C.</b>	Espinaca, habichuela, calabaza, chόcolo mazorca, cebolla puerro, acelga, arveja verde en vaina, ajo, ahuyamín (sakata), lechuga cresa verde, repollo morado, apio, mango Tommy, pitahaya, maracuyá, manzana nacional, feijoa, calamar anillos, langostino 16-20, trucha en corte mariposa, pargo rojo entero congelado y galletas saladas.	Calabacín, remolacha, pimentón, brόcoli, zanahoria, berenjena, pepino de rellenar, coliflor, haba verde, cebolla cabezona roja, mandarina Arrayana, uchuva con cáscara, melón Cantalup, ciruela roja, uvas Isabela e importada, mango común, Tangelo, limón común, papa R-12 negra, sierra entera congelada y queso cuajada.
<b>Medellín</b>	Lechuga cresa verde, pimentón, habichuela, remolacha, rábano rojo, ají topito dulce, mandarina Oneco, pitahaya, zapote, ciruela importada, fresa, limones Tahití y común, piña gold, papa criolla limpia, yuca chirosa, cazuela de mariscos (paquete), almejas con concha, huevo rojo AA, quesos costeño y campesino y frijol cargamento blanco.	Zanahoria larga vida, espinaca, pepinos cohombro y de rellenar, cebollas junca y puerro, repollos blanco y morado, tomate chonto regional, brόcoli, acelga, naranja Valencia, melón Cantalup, limón mandarino, Tangelo, ciruela roja, lulo, breva, arracacha blanca, plátanos guineo y dominico verde y frijol Uribe rosado.
<b>Bucaramanga</b>	Tomate Riogrande, calabacín, habichuela, cebolla cabezona blanca, maracuyá, lulo, limones común y Tahití, papaya redonda, ciruela importada, zapote, pera nacional, durazno importado, banano Urabá, papas suprema, parda pastusa y R-12 negra, plátano hartón verde y azúcar refinada.	Chόcolo mazorca, cebolla junca, lechuga Batavia, coliflor, pepino cohombro, remolacha, pimentón verde, zanahoria, brόcoli, uchuva con cáscara, aguacate papelillo, guayaba pera, patilla baby, piña gold, guanábana, Tangelo, fresa, melón Cantalup, papa criolla limpia, arracacha amarilla, yuca criolla y bagre rayado entero fresco.
<b>Cúcuta</b>	Arveja verde en vaina, zanahoria bogotana, repollo morado, frijol verde bolo, cebollas cabezona blanca y junca Berlín, tomates Riogrande y chonto, uchuva con cáscara, limones común y Tahití, fresa, granadilla, curuba, papas única, suprema, parda pastusa y superior, plátanos hartón verde y maduro.	Habichuela, pimentón, calabaza, pepino cohombro, repollo verde, brόcoli, remolacha regional, frijol verde en vaina, coliflor, chόcolo mazorca, guanábana, aguacate común, guayaba común, ciruela importada, melón Cantalup, piña perolera, naranja común, uva importada, papa criolla limpia, arracacha amarilla y carne de res, muchacho.
<b>Cali</b>	Pimentón, habichuela, zanahoria, apio, cebolla cabezona blanca bogotana, arveja verde en vaina pastusa, frijol verde cargamento, aguacate papelillo, limones Tahití y común, guayaba pera, pera importada, papas criolla limpia y capira y pescado cabezas.	Pepino cohombro, cebollas junca Tenerife y Aquitania, remolacha bogotana, tomates larga vida y chonto, chόcolo mazorca, repollo blanco, lechuga Batavia, coliflor, brόcoli, maracuyá, piñas gold y manzana, mora de Castilla, kiwi, mangos común y Tommy, tomate de árbol, papas única y suprema y tilapia roja entera congelada.
<b>Barranquilla</b>	Habichuela larga, tomate chonto, cebolla junca Berlín, zanahoria bogotana, guanábana, banano Urabá, limones común ciénaga y Tahití, maracuyás santandereano y valluno, mangos Tommy y de azúcar.	Cebolla cabezona roja peruana, chόcolo mazorca, repollo blanco, espinaca, lechuga Batavia, frijol verde en vaina, pimentón, ají topito dulce, pepino cohombro, naranja común, banano criollo, guayabas atlántico y común, mandarina común, ñame espinoso y azúcar sulfitada.
<b>Pereira</b>	Habichuela, pimentón, lechuga Batavia, arveja verde en vaina, ajo, frijol verde en vaina, limón común, aguacate papelillo, piña gold, naranjas Valencia y Sweet, mango Tommy, tomate de árbol, manzana verde importada, mora de castilla, papas criolla limpia, R-12 roja y rubí, plátanos dominico hartón maduro y verde.	Cebolla junca, tomate chonto, ajo importado, zanahoria bogotana, pepino cohombro, curuba, melón Cantalup, maracuyá, guayabas agria y pera, mangos común, Yulima y manzano, uva roja, kiwi, mandarina Oneco, papa nevada y arracacha blanca.
<b>Cartagena</b>	Remolacha, ahuyama, berenjena, habichuela, tomate Riogrande bumangués, cebollas cabezona roja peruana y junca Berlín, zanahoria bogotana, repollo blanco, limón Tahití, maracuyá santandereano, papa criolla limpia y arroz excelso.	Lechuga Batavia, ají topito dulce, cebolla cabezona blanca, pepino cohombro, chόcolo mazorca, apio, tomate de árbol, limón común, ñame espinoso, lenteja importada y azúcar sulfitada.

## VERDURAS Y HORTALIZAS

### Sube la producción de Lechuga Batavia

A lo largo de la presente semana se redujeron los precios de la lechuga Batavia en treinta y cinco de los cuarenta mercados donde se negoció. Esta situación obedeció al aumento en la oferta procedente de Funza, Cajicá, Madrid, Mosquera, Tenjo (Cundinamarca), Sonsón, El Santuario, Marinilla (Antioquia) Ipiales, Pasto, Gualmatán (Nariño), Mutiscua (Norte de Santander) y la sabana de Bogotá. En Pasto y Cali, por ejemplo, el kilo se ofreció a \$910 y a \$872, respectivamente, 13,63%, en promedio, menos que la semana anterior.

También bajaron las cotizaciones del ajo importado, los pepinos cohombro y de rellenar, el coliflor, el repollo blanco, el brócoli, la zanahoria, la arveja verde en vaina, la remolacha, la espinaca y el haba verde. En el caso del pepino cohombro, la caída en el precio se presentó en treinta y seis de los cuarenta donde se consiguió esta semana y, estuvo asociada con el incremento en los rendimientos productivos en los municipios de Alcalá, Florida, Pradera, Restrepo, Candelaria, La Unión, Tuluá, Bolívar, El Dovio (Valle del Cauca), El Peñol, Consacá (Nariño), Ocaña (Norte de Santander), Dabeiba, Cocorná, Granada, El Carmen de Viboral, Rionegro (Antioquia), Girón, Los Santos (Santander), Chinchiná (Caldas), Cáqueza, Chipaque (Cundinamarca) y Guamal (Meta).

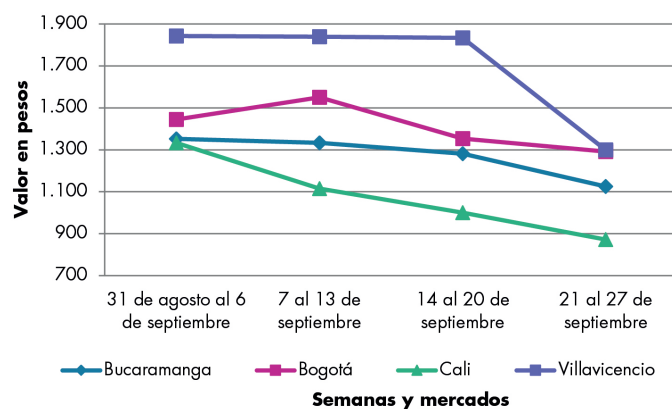
De la misma forma descendió el precio mayorista del ajo importado, esta vez en veinte de los veintiséis mercados donde se negoció, ya que se contó con mayor abastecimiento de producto proveniente de China.

Así mismo, cayó la cotización de la coliflor en diecinueve de los veintiocho mercados donde se ofreció. Según los mayoristas, esto se debió a las mayores recolecciones de este alimento en Marinilla, El Santuario (Antioquia), Ipiales (Nariño), Mutiscua (Norte de Santander), Bojacá, Cota, Sopo, Facatativá, Funza, Mosquera, Tenjo y Madrid (Cundinamarca).

Para continuar, los precios del repollo blanco, descendieron en veintitrés de los treinta y uno mercados donde se transó. Las fuentes consultadas informaron que este comportamiento se dio como consecuencia de una amplia disponibilidad de este producto oriundo de Marinilla, El Santuario, El Carmen de Viboral, San Vicente Ferrer, Sonsón (Antioquia), Tunja (Boyacá), Túquerres (Nariño) y El Dovio (Valle del Cauca).

En contraste, subieron los precios de las cebollas junca Berlín y cabezona blanca, el pimentón, la arveja verde en vaina y la habichuela. En el caso de la cebolla junca Berlín los precios tendieron al alza en cuatro de los siete mercados donde se vendió. Este comportamiento positivo fue explicado por el menor volumen de abastecimiento de este producto desde los cultivos establecidos en Sogamoso, Tunja, Duitama (Boyacá), Une, Usme, Quetame, Ubaque, Cáqueza (Cundinamarca) y la sabana de Bogotá.

**Gráfico 2.** Comportamiento de los precios de la lechuga Batavia 2019 (31 de agosto al 27 de septiembre)



Fuente: DANE, Sipsa.



**Cuadro 3.** Mercados mayoristas. Precios de venta de verduras y hortalizas 2019 (21 al 27 de septiembre)

Productos y mercados	Pesos por kilogramo				Tendencia	Productos y mercados	Pesos por kilogramo				Tendencia
	Mínimo	Máximo	Medio				Mínimo	Máximo	Medio		
<b>Acelga</b>						<b>Ahuayama (continuación)</b>					
Armenia, Mercar	1.067	1.200	1.133	=		Valledupar, Mercabastos	600	700	677	-	
Barranquilla, Barranquillita	3.000	3.000	3.000	=		Valledupar, Mercado Nuevo	700	700	700	=	
Bogotá, D.C., Corabastos	400	700	550	+		Yopal (Casanare)	450	450	450	-	
Bucaramanga, Centroabastos	1.500	1.500	1.500	=		<b>Ahuayamín (Sakata)</b>					
Chiquinquirá (Boyacá)	1.000	1.200	1.108	+		Bogotá, D.C., Corabastos	800	900	824	+	
Duitama (Boyacá)	1.000	1.000	1.000	=		Bucaramanga, Centroabastos	500	600	550	=	
Florencia (Caquetá)	1.800	2.000	1.900	=		Duitama (Boyacá)	700	800	765	-	
Ibagué, Plaza La 21	960	1.120	980	+		Florencia (Caquetá)	960	960	960	=	
Ipiales (Nariño), Ipiales somos todos	1.000	1.500	1.344	-		Ibagué, Plaza La 21	1.300	1.400	1.367	+	
Medellín, Central Mayorista de Antioquia	1.000	1.500	1.088	-		Neiva, Surabastos	960	1.200	1.147	+	
Neiva, Surabastos	1.250	1.750	1.469	-		Pamplona (Norte de Santander)	1.000	1.000	1.000	=	
Pamplona (Norte de Santander)	2.000	2.000	2.000	=		San Gil (Santander)	800	800	800	=	
Pasto, El Potrerillo	1.500	2.500	2.000	-		Sogamoso (Boyacá)	700	800	743	-	
Sogamoso (Boyacá)	1.000	1.000	1.000	=		Tunja, Complejo de Servicios del Sur	1.000	1.120	1.040	-	
Tunja, Complejo de Servicios del Sur	950	1.000	978	+		Villavicencio, CAV	1.000	1.200	1.100	++	
Ubaté (Cundinamarca)	800	1.000	900	-		Yopal (Casanare)	1.120	1.200	1.160	++	
Villavicencio, CAV	1.000	1.400	1.239	-		<b>Aji topito dulce</b>					
<b>Ahuayama</b>						Barranquilla, Barranquillita	1.800	3.050	2.485	-	
Arauca (Arauca)	800	920	873	=		Cartagena, Bazaruto	1.750	2.125	1.944	-	
Armenia, Mercar	700	800	733	=		Medellín, Central Mayorista de Antioquia	1.700	2.500	2.125	+	
Barranquilla, Barranquillita	571	714	651	-		Montería, Mercado del Sur	1.625	1.875	1.735	-	
Barranquilla, Granabastos	657	714	693	+		Sincelejo, Nuevo Mercado	750	1.500	1.042	-	
Bogotá, D.C., Corabastos	1.100	1.200	1.167	+		<b>Ajo</b>					
Bucaramanga, Centroabastos	600	600	600	=		Bogotá, D.C., Corabastos	8.000	10.000	8.950	+	
Buenaventura (Valle del Cauca)	900	1.000	983	+		Chiquinquirá (Boyacá)	3.500	4.000	3.833	++	
Cali, Cavasa	700	800	715	+		Cúcuta, Cenabastos	2.700	3.200	2.975	-	
Cali, Santa Helena	550	600	575	-		Duitama (Boyacá)	3.600	4.000	3.800	+	
Cartagena, Bazaruto	471	600	544	++		Ipiales (Nariño), Ipiales somos todos	6.000	6.500	6.167	-	
Cartago (Valle del Cauca)	700	900	800	=		Manizales, Centro Galerías	6.250	7.500	6.667	=	
Cúcuta, Cenabastos	700	800	744	+		Medellín, Central Mayorista de Antioquia	7.500	9.000	8.250	+	
Duitama (Boyacá)	531	563	547	+		Pamplona (Norte de Santander)	3.000	3.300	3.144	-	
Ibagué, Plaza La 21	900	1.200	1.013	-		Pasto, El Potrerillo	5.000	6.000	5.417	+	
Manizales, Centro Galerías	900	1.000	950	=		Pereira, La 41	4.444	5.778	5.074	-	
Medellín, Central Mayorista de Antioquia	500	650	574	-		Pereira, Mercasa	5.556	7.222	6.565	++	
Medellín, Plaza Minorista "José María Villa"	600	700	650	-		San Gil (Santander)	3.500	4.000	3.756	+	
Montería, Mercado del Sur	500	640	580	+		Sogamoso (Boyacá)	3.600	4.000	3.775	+	
Palmira (Valle del Cauca)	700	800	738	+		Tunja, Complejo de Servicios del Sur	3.500	3.900	3.622	+	
Pamplona (Norte de Santander)	1.000	1.000	1.000	=		Túquerres (Nariño)	6.000	6.500	6.083	=	
Pereira, La 41	800	800	800	=		Villavicencio, CAV	4.000	4.500	4.333	-	
Pereira, Mercasa	800	1.000	900	=		<b>Ajo importado</b>					
Popayán, Plaza de mercado del barrio Bolívar	720	760	745	+		Arauca (Arauca)	7.500	7.600	7.533	-	
Rionegro (Antioquia)	750	900	814	-		Armenia, Mercar	7.500	8.300	7.900	-	
San Gil (Santander)	800	800	800	++		Barranquilla, Barranquillita	6.800	7.000	6.900	=	
Sincelejo, Nuevo Mercado	600	600	600	=		Barranquilla, Granabastos	6.400	6.700	6.544	-	
Socorro (Santander)	800	800	800	=		Bogotá, D.C., Corabastos	7.000	8.000	7.420	+	
Sogamoso (Boyacá)	750	800	769	+		Bucaramanga, Centroabastos	7.000	7.500	7.250	=	
Tuluá (Valle del Cauca)	700	800	775	-							
Tunja, Complejo de Servicios del Sur	469	625	538	+							

**Cuadro 3.** Mercados mayoristas. Precios de venta de verduras y hortalizas (continuación)  
2019 (21 al 27 de septiembre)

Productos y mercados	Pesos por kilogramo				Tendencia	Productos y mercados	Pesos por kilogramo				Tendencia
	Mínimo	Máximo	Medio				Mínimo	Máximo	Medio		
<b>Ajo importado (continuación)</b>						<b>Apio (continuación)</b>					
Buenaventura (Valle del Cauca)	7.200	7.600	7.433	-		Sogamoso (Boyacá)	800	900	863	+	
Cali, Cavasa	6.600	7.000	6.813	-		Tuluá (Valle del Cauca)	1.833	2.167	1.972	+	
Cali, Santa Helena	7.000	7.000	7.000	=		Tunja, Complejo de Servicios del Sur	1.150	1.250	1.217	=	
Cartagena, Bazurto	6.500	6.800	6.638	-		Valledupar, Mercabastos	1.333	2.000	1.667	+++	
Cartago (Valle del Cauca)	7.300	7.800	7.550	-		Villavicencio, CAV	1.800	2.000	1.867	+	
Cúcuta, Cenabastos	7.200	7.500	7.442	-							
Ibagué, Plaza La 21	7.000	8.000	7.550	-		<b>Arveja verde en vaina</b>					
Ipiales (Nariño), Ipiales somos todos	7.200	7.500	7.378	-		Arauca (Arauca)	3.652	3.739	3.696	++	
Manizales, Centro Galerías	7.500	8.000	7.833	-		Armenia, Mercar	3.040	3.200	3.147	+++	
Medellín, Central Mayorista de Antioquia	6.500	7.000	6.942	-		Barranquilla, Barranquillita	5.500	6.000	5.833	=	
Montería, Mercado del Sur	6.200	7.000	6.417	-		Barranquilla, Granabastos	5.000	5.100	5.025	-	
Neiva, Surabastos	7.000	7.700	7.181	-		Bogotá, D.C., Corabastos	3.200	4.600	3.770	+	
Palmira (Valle del Cauca)	7.000	7.500	7.163	+		Bucaramanga, Centroabastos	3.100	3.700	3.313	+	
Pasto, El Potrerillo	6.500	7.500	7.033	-		Cartago (Valle del Cauca)	3.600	3.760	3.627	+	
Pereira, La 41	7.500	8.000	7.667	+		Chiquinquirá (Boyacá)	3.000	3.600	3.333	+++	
Pereira, Mercasa	6.800	7.800	7.208	-		Cúcuta, Cenabastos	3.000	4.500	3.813	+++	
Popayán, Plaza de mercado del barrio Bolívar	7.000	7.200	7.025	-		Duitama (Boyacá)	2.600	2.800	2.725	-	
Sincelejo, Nuevo Mercado	6.400	6.800	6.692	-		El Carmen de Viboral (Antioquia)	2.300	2.400	2.350	-	
Tuluá (Valle del Cauca)	7.200	7.500	7.400	-		El Santuario (Antioquia)	2.600	3.000	2.905	+	
Valledupar, Mercabastos	6.700	7.200	7.033	-		Ibagué, Plaza La 21	2.600	3.200	2.900	+	
						Ipiales (Nariño), Ipiales somos todos	1.800	2.500	2.200	=	
<b>Apio</b>						La Ceja (Antioquia)	2.500	2.800	2.575	-	
Arauca (Arauca)	2.250	2.500	2.417	+		Marinilla (Antioquia)	2.500	2.900	2.606	+	
Armenia, Mercar	1.100	1.250	1.183	++		Medellín, Central Mayorista de Antioquia	2.500	3.500	2.869	-	
Barranquilla, Barranquillita	1.300	1.500	1.417	+		Medellín, Plaza Minorista "José María Villa"	3.000	3.400	3.173	+	
Barranquilla, Granabastos	1.400	1.600	1.433	-		Neiva, Surabastos	2.560	3.200	2.813	+	
Bogotá, D.C., Corabastos	1.000	1.700	1.402	+++		Palmira (Valle del Cauca)	2.700	3.000	2.813	+	
Bucaramanga, Centroabastos	650	750	688	+		Pamplona (Norte de Santander)	2.400	3.750	3.101	+++	
Cali, Cavasa	1.294	1.529	1.403	++		Pereira, La 41	2.560	3.200	3.093	-	
Cali, Santa Helena	1.176	1.294	1.235	++		Pereira, Mercasa	2.800	3.840	3.320	+	
Cartagena, Bazurto	1.200	1.500	1.308	-		Rionegro (Antioquia)	3.000	3.300	3.142	+++	
Cartago (Valle del Cauca)	1.520	1.840	1.627	+		San Gil (Santander)	3.600	4.400	4.044	++	
Chiquinquirá (Boyacá)	700	850	754	+		San Vicente (Antioquia)	2.500	2.600	2.548	+	
Cúcuta, Cenabastos	1.000	1.333	1.128	-		Socorro (Santander)	3.600	3.600	3.600	++	
Duitama (Boyacá)	750	750	750	-		Sogamoso (Boyacá)	2.800	3.200	3.050	-	
Ibagué, Plaza La 21	1.120	1.920	1.427	+		Sonsón (Antioquia)	2.800	3.000	2.908	+++	
Ipiales (Nariño), Ipiales somos todos	1.500	1.500	1.500	-		Tuluá (Valle del Cauca)	2.800	3.200	3.000	++	
Manizales, Centro Galerías	1.600	1.600	1.600	-		Tunja, Complejo de Servicios del Sur	2.700	2.900	2.764	++	
Marinilla (Antioquia)	700	800	754	-		Ubaté (Cundinamarca)	2.300	2.400	2.367	-	
Medellín, Central Mayorista de Antioquia	1.000	1.000	1.000	+		Villavicencio, CAV	2.600	3.600	3.175	-	
Medellín, Plaza Minorista "José María Villa"	1.300	1.500	1.475	-		Yopal (Casanare)	3.375	3.458	3.417	-	
Montería, Mercado del Sur	1.000	1.500	1.175	-							
Neiva, Surabastos	1.500	2.000	1.708	++		<b>Arveja verde en vaina pastusa</b>					
Palmira (Valle del Cauca)	2.000	2.167	2.063	++		Bogotá, D.C., Corabastos	3.200	3.600	3.373	-	
Pamplona (Norte de Santander)	1.250	1.250	1.250	=		Buenaventura (Valle del Cauca)	3.200	3.200	3.200	-	
Pereira, La 41	1.500	1.667	1.583	-		Cali, Cavasa	2.600	3.000	2.817	-	
Pereira, Mercasa	1.500	2.500	1.889	+		Cali, Santa Helena	3.000	3.200	3.133	+	
Rionegro (Antioquia)	900	1.200	1.070	+		La Unión (Nariño)	2.600	2.700	2.650	++	
Santa Marta (Magdalena)	1.200	1.667	1.427	+		Manizales, Centro Galerías	3.000	3.000	3.000	=	
Sincelejo, Nuevo Mercado	1.000	1.300	1.125	-		Medellín, Central Mayorista de Antioquia	2.400	3.000	2.848	+	

**Cuadro 3.** Mercados mayoristas. Precios de venta de verduras y hortalizas (continuación)  
2019 (21 al 27 de septiembre)

Productos y mercados	Pesos por kilogramo				Tendencia	Productos y mercados	Pesos por kilogramo				Tendencia
	Mínimo	Máximo	Medio				Mínimo	Máximo	Medio		
<b>Arveja verde en vaina pastusa (continuación)</b>						<b>Calabaza</b>					
Pasto, El Potrerillo	2.300	2.600	2.433		++	Bogotá, D.C., Corabastos	400	600	483		++
Popayán, Plaza de mercado del barrio Bolívar	2.300	2.500	2.375		+	Cúcuta, Cenabastos	889	1.000	912		-
						Medellín, Central Mayorista de Antioquia	800	1.000	994		+
<b>Berenjena</b>						<b>Cebolla cabezona blanca</b>					
Barranquilla, Barranquillita	950	1.025	989		+	Arauca (Arauca)	1.188	1.354	1.271		+
Bogotá, D.C., Corabastos	1.800	2.000	1.946		-	Armenia, Mercar	1.400	1.480	1.447		+
Cartagena, Bazurto	1.100	1.217	1.168		+	Barranquilla, Barranquillita	1.360	1.500	1.427		+
Manizales, Centro Galerías	2.000	2.200	2.050		=	Barranquilla, Granabastos	1.320	1.400	1.363		+
Medellín, Central Mayorista de Antioquia	1.800	2.000	1.996		+	Bogotá, D.C., Corabastos	1.100	1.300	1.217		+
Montería, Mercado del Sur	1.450	1.625	1.519		++	Bucaramanga, Centroabastos	1.120	1.300	1.228		+
Sincelejo, Nuevo Mercado	917	1.000	958		-	Cartagena, Bazurto	1.200	1.440	1.307		-
						Cartago (Valle del Cauca)	1.458	1.563	1.493		+
<b>Brócoli</b>						<b>Cebolla cabezona blanca bogotana</b>					
Armenia, Mercar	1.200	1.600	1.467		-	Buenaventura (Valle del Cauca)	1.333	1.458	1.378		=
Barranquilla, Barranquillita	5.500	6.000	5.833		=	Cali, Cavasa	1.188	1.250	1.221		+
Barranquilla, Granabastos	5.000	5.500	5.250		=	Cali, Santa Helena	1.250	1.292	1.257		+
Bogotá, D.C., Corabastos	1.500	2.000	1.750		-	Neiva, Surabastos	1.100	1.300	1.210		+
Bucaramanga, Centroabastos	2.500	3.000	2.750		-	Palmira (Valle del Cauca)	1.250	1.375	1.313		+
Cali, Cavasa	2.000	2.200	2.113		-	Tuluá (Valle del Cauca)	1.250	1.354	1.313		+
Cali, Santa Helena	1.500	1.600	1.583		-						
Cartagena, Bazurto	5.600	5.800	5.700		-	<b>Cebolla cabezona blanca importada</b>					
Chiquinquirá (Boyacá)	1.200	1.500	1.383		+	Ipiales (Nariño), Ipiales somos todos	1.196	1.196	1.196		n.d.
Cúcuta, Cenabastos	2.500	3.500	2.792		-						
Duitama (Boyacá)	1.500	1.500	1.500		=						
Ibagué, Plaza La 21	1.000	1.500	1.229		-						
Ipiales (Nariño), Ipiales somos todos	417	833	657		-						
Manizales, Centro Galerías	3.333	4.000	3.556		=						
Marinilla (Antioquia)	1.000	1.300	1.169		+						
Medellín, Central Mayorista de Antioquia	1.500	2.500	1.883		-						
Medellín, Plaza Minorista "José María Villa"	2.000	2.000	2.000		=						
Neiva, Surabastos	2.000	4.000	3.025		-						
Palmira (Valle del Cauca)	1.833	2.000	1.906		-						
Pamplona (Norte de Santander)	2.500	3.000	2.750		-						
Pasto, El Potrerillo	2.000	2.000	2.000		=						
Sogamoso (Boyacá)	1.300	1.600	1.475		-						
Tunja, Complejo de Servicios del Sur	1.300	1.500	1.411		-						
Túquerres (Nariño)	833	1.250	1.125		-						
Ubaté (Cundinamarca)	1.600	2.000	1.733		-						
Villavicencio, CAV	3.200	3.333	3.315		+						
<b>Calabacín</b>											
Bogotá, D.C., Corabastos	600	900	685		-						
Bucaramanga, Centroabastos	1.300	1.500	1.425		+						
Duitama (Boyacá)	900	1.000	967		-						
Medellín, Central Mayorista de Antioquia	1.000	1.000	1.000		+						
Sogamoso (Boyacá)	850	1.000	925		-						
Tunja, Complejo de Servicios del Sur	750	800	767		-						
Ubaté (Cundinamarca)	1.800	2.000	1.933		n.d.						

**Cuadro 3.** Mercados mayoristas. Precios de venta de verduras y hortalizas (continuación)  
2019 (21 al 27 de septiembre)

Productos y mercados	Pesos por kilogramo				Tendencia	Productos y mercados	Pesos por kilogramo				Tendencia
	Mínimo	Máximo	Medio				Mínimo	Máximo	Medio		
<b>Cebolla cabezona blanca pastusa</b>						<b>Cebolla junca (continuación)</b>					
Cali, Cavasa	1.146	1.208	1.183		+	Montería, Mercado del Sur	1.500	2.000	1.694		-
Pasto, El Potrerillo	1.042	1.146	1.053		-	Pereira, La 41	1.667	2.400	2.044		-
Popayán, Plaza de mercado del barrio Bolívar	1.250	1.313	1.268		+	Pereira, Mercasa	2.000	2.333	2.222		-
Túquerres (Nariño)	1.042	1.188	1.125		-	Rionegro (Antioquia)	1.500	1.800	1.589		+
<b>Cebolla cabezona roja</b>						Sincedejo, Nuevo Mercado	800	800	800		+
Arauca (Arauca)	1.300	1.400	1.353		-	Sonsón (Antioquia)	1.286	1.429	1.357		+
Barranquilla, Barranquillita	1.222	1.333	1.274		-	Túquerres (Nariño)	1.750	2.000	1.833		-
Barranquilla, Granabastos	1.289	1.333	1.320		-	Ubaté (Cundinamarca)	1.333	1.500	1.389		-
Bogotá, D.C., Corabastos	1.000	1.200	1.108		-	Villavicencio, CAV	1.667	2.000	1.910		+
Cartagena, Bazurto	1.222	1.333	1.285		+	Yopal (Casanare)	1.400	1.500	1.450		-
Cúcuta, Cenabastos	938	1.042	990		+	<b>Cebolla junca Aquitania</b>					
Florencia (Caquetá)	1.600	1.600	1.600		-	Bogotá, D.C., Corabastos	1.833	2.667	2.069		+
Neiva, Surabastos	1.667	1.778	1.764		=	Buenaventura (Valle del Cauca)	2.250	2.250	2.250		-
Santa Marta (Magdalena)	1.277	1.625	1.420		+	Cali, Cavasa	1.111	1.244	1.119		-
Sincedejo, Nuevo Mercado	1.222	1.571	1.397		+	Cali, Santa Helena	1.244	1.422	1.319		-
Valledupar, Mercabastos	1.111	1.500	1.321		-	Chiquinquirá (Boyacá)	1.600	1.667	1.644		+
Valledupar, Mercado Nuevo	1.111	1.500	1.331		-	Duitama (Boyacá)	1.500	1.667	1.583		+
<b>Cebolla cabezona roja importada</b>						Ibagué, Plaza La 21	2.000	2.400	2.100		+
Bucaramanga, Centroabastos	1.542	1.625	1.565		+	Neiva, Surabastos	1.333	2.167	1.660		-
Cali, Cavasa	1.444	1.556	1.478		-	San Gil (Santander)	1.833	2.067	1.915		+
Ipiales (Nariño), Ipiales somos todos	1.196	1.304	1.232		-	Socorro (Santander)	1.667	2.000	1.778		+
Medellín, Central Mayorista de Antioquia	1.304	1.413	1.345		-	Sogamoso (Boyacá)	1.500	1.600	1.525		+
Montería, Mercado del Sur	1.440	1.700	1.572		+	Tunja, Complejo de Servicios del Sur	1.267	1.600	1.385		-
<b>Cebolla cabezona roja ocañera</b>						Valledupar, Mercabastos	1.667	2.167	1.917		+
Bucaramanga, Centroabastos	1.042	1.146	1.094		=	<b>Cebolla junca Berlín</b>					
Cúcuta, Cenabastos	2.083	2.083	2.083		=	Barranquilla, Barranquillita	1.500	2.000	1.806		-
<b>Cebolla cabezona roja peruana</b>						Barranquilla, Granabastos	1.600	1.933	1.753		+
Barranquilla, Barranquillita	1.522	1.739	1.616		-	Cartagena, Bazurto	2.000	2.233	2.122		++
Barranquilla, Granabastos	1.522	1.565	1.536		+	Cúcuta, Cenabastos	1.406	1.563	1.484		+
Cartagena, Bazurto	1.370	1.522	1.458		+	Pamplona (Norte de Santander)	1.250	1.406	1.328		-
Montería, Mercado del Sur	1.200	1.300	1.255		-	Santa Marta (Magdalena)	1.667	2.167	1.940		+
Sincedejo, Nuevo Mercado	1.630	1.739	1.662		-	Valledupar, Mercabastos	1.500	2.333	1.907		-
Valledupar, Mercabastos	1.630	1.739	1.685		-	<b>Cebolla junca pastusa</b>					
<b>Cebolla junca</b>						La Unión (Nariño)	1.111	1.333	1.233		-
Arauca (Arauca)	1.778	1.852	1.802		++	Palmira (Valle del Cauca)	938	1.167	1.094		-
Armenia, Mercar	2.643	2.857	2.738		-	Pasto, El Potrerillo	667	889	822		-
Bucaramanga, Centroabastos	1.250	1.625	1.461		-	Popayán, Plaza de mercado del barrio Bolívar	1.111	1.156	1.133		-
Cartago (Valle del Cauca)	3.040	3.200	3.107		-	<b>Cebolla junca Tenerife</b>					
Florencia (Caquetá)	1.920	1.920	1.920		-	Cali, Cavasa	1.150	1.250	1.242		-
Ipiales (Nariño), Ipiales somos todos	1.250	2.000	1.654		-	Cali, Santa Helena	1.250	1.500	1.375		-
La Ceja (Antioquia)	1.600	2.000	1.820		+	Palmira (Valle del Cauca)	1.111	1.333	1.200		-
Manizales, Centro Galerías	2.000	2.240	2.120		=	<b>Cebolla puerro</b>					
Medellín, Central Mayorista de Antioquia	1.000	2.000	1.507		-	Bogotá, D.C., Corabastos	1.000	1.250	1.125		++
Medellín, Plaza Minorista "José María Villa"	800	1.400	1.075		-	Cúcuta, Cenabastos	2.500	3.000	2.667		+
						Medellín, Central Mayorista de Antioquia	1.500	2.000	1.596		-
						Pamplona (Norte de Santander)	2.500	3.000	2.750		+

# BOLETÍN SEMANAL PRECIOS MAYORISTAS

**Cuadro 3.** Mercados mayoristas. Precios de venta de verduras y hortalizas (continuación)  
2019 (21 al 27 de septiembre)

Productos y mercados	Pesos por kilogramo				Tendencia	Productos y mercados	Pesos por kilogramo				Tendencia
	Mínimo	Máximo	Medio				Mínimo	Máximo	Medio		
<b>Cebollín chino</b>						<b>Cilantro</b>					
Barranquilla, Barranquillita	5.500	6.000	5.775		+	Arauca (Arauca)	5.000	6.500	5.750		=
Cartagena, Bazurto	5.800	6.100	5.925		+	Armenia, Mercar	2.200	2.400	2.333		=
<b>Chócolo mazorca</b>						Barranquilla, Barranquillita	5.000	6.500	5.683		-
Armenia, Mercar	829	857	843		=	Bogotá, D.C., Corabastos	1.000	1.800	1.420		-
Armenia, Retiro	786	857	826		+	Bucaramanga, Centroabastos	1.500	3.000	2.125		-
Barranquilla, Barranquillita	556	667	600		-	Buenaventura (Valle del Cauca)	2.000	2.000	2.000		=
Bogotá, D.C., Corabastos	700	1.000	880		++	Cali, Cavasa	2.000	2.500	2.313		+++
Bucaramanga, Centroabastos	800	1.040	893		-	Cali, Santa Helena	2.000	2.000	2.000		+
Buenaventura (Valle del Cauca)	929	1.143	1.036		-	Cartagena, Bazurto	2.500	3.600	3.033		-
Cali, Cavasa	786	1.000	888		-	Cartago (Valle del Cauca)	3.500	4.000	3.667		+++
Cali, Santa Helena	857	1.071	976		-	Chiquinquirá (Boyacá)	2.500	4.500	3.583		-
Cartagena, Bazurto	600	750	652		-	Cúcuta, Cenabastos	3.000	4.000	3.583		+
Cartago (Valle del Cauca)	1.000	1.125	1.063		=	Duitama (Boyacá)	1.750	2.000	1.938		-
Chiquinquirá (Boyacá)	700	1.000	833		+++	Florencia (Cauquetá)	2.000	2.000	2.000		=
Cúcuta, Cenabastos	727	909	811		-	Ibagué, Plaza La 21	2.000	2.400	2.200		-
Duitama (Boyacá)	800	900	867		+	Ipiales (Nariño), Ipiales somos todos	1.600	3.000	2.239		-
Ibagué, Plaza La 21	640	960	810		+	La Ceja (Antioquia)	2.000	2.500	2.167		-
Ipiales (Nariño), Ipiales somos todos	1.143	1.286	1.214		+	Manizales, Centro Galerías	2.800	4.000	3.467		-
Manizales, Centro Galerías	1.000	1.000	1.000		+++	Marinilla (Antioquia)	1.000	1.200	1.038		++
Marinilla (Antioquia)	583	750	684		++	Medellín, Central Mayorista de Antioquia	1.500	2.000	1.754		+
Medellín, Central Mayorista de Antioquia	900	1.125	1.010		-	Medellín, Plaza Minorista "José María Villa"	1.000	2.000	1.458		-
Medellín, Plaza Minorista "José María Villa"	533	600	567		=	Montería, Mercado del Sur	3.000	5.000	3.833		-
Montería, Mercado del Sur	540	700	607		-	Neiva, Surabastos	2.000	8.000	4.444		+++
Neiva, Surabastos	608	960	724		+	Palmira (Valle del Cauca)	1.750	2.000	1.938		++
Pamplona (Norte de Santander)	364	636	530		++	Pamplona (Norte de Santander)	1.000	1.333	1.111		-
Pasto, El Potrerillo	714	1.143	929		+++	Pasto, El Potrerillo	5.000	6.000	5.375		-
Peñol (Antioquia)	625	708	668		++	Pereira, La 41	2.500	3.000	2.833		++
Popayán, Plaza de mercado del barrio Bolívar	543	571	561		+	Pereira, Mercasa	2.500	4.000	3.083		+++
Rionegro (Antioquia)	857	857	857		+	Popayán, Plaza de mercado del barrio Bolívar	2.000	2.000	2.000		=
San Gil (Santander)	875	1.000	958		-	Rionegro (Antioquia)	2.000	2.500	2.121		-
San Vicente (Antioquia)	667	708	690		++	San Gil (Santander)	4.000	4.000	4.000		=
Santa Marta (Magdalena)	1.200	1.300	1.250		=	Santa Marta (Magdalena)	3.333	3.333	3.333		=
Sincelejo, Nuevo Mercado	540	600	591		-	Sincelejo, Nuevo Mercado	4.000	6.000	4.792		-
Socorro (Santander)	1.000	1.000	1.000		=	Socorro (Santander)	4.000	4.000	4.000		=
Sogamoso (Boyacá)	860	1.000	923		-	Sogamoso (Boyacá)	2.500	3.750	3.125		-
Sonsón (Antioquia)	400	450	425		=	Tuluá (Valle del Cauca)	3.000	4.000	3.417		+++
Tunja, Complejo de Servicios del Sur	700	800	733		=	Tunja, Complejo de Servicios del Sur	1.500	2.000	1.861		-
Ubaté (Cundinamarca)	560	600	580		-	Ubaté (Cundinamarca)	4.000	5.000	4.500		-
Valledupar, Mercabastos	900	1.100	1.000		-	Valledupar, Mercabastos	2.500	3.000	2.917		=
Villavicencio, CAV	900	1.200	1.058		+	Valledupar, Mercado Nuevo	2.500	3.000	2.917		=
Yopal (Casanare)	1.250	1.300	1.275		-	Villavicencio, CAV	2.000	3.000	2.438		-
Yopal (Casanare)	1.250	1.300	1.275		-	Yopal (Casanare)	4.000	4.000	4.000		=
<b>Cidra</b>						<b>Coles</b>					
Bogotá, D.C., Corabastos	1.000	1.200	1.140		-	Barranquilla, Barranquillita	3.000	4.000	3.333		-
Marinilla (Antioquia)	700	750	713		++	Medellín, Central Mayorista de Antioquia	800	1.000	994		+
Medellín, Central Mayorista de Antioquia	1.000	2.000	1.363		-	Medellín, Plaza Minorista "José María Villa"	1.000	1.500	1.331		-
Peñol (Antioquia)	500	600	553		+						
San Vicente (Antioquia)	700	800	738		+++						
Villavicencio, CAV	1.000	1.600	1.408		-						

**Cuadro 3.** Mercados mayoristas. Precios de venta de verduras y hortalizas (continuación)  
2019 (21 al 27 de septiembre)

Productos y mercados	Pesos por kilogramo				Tendencia	Productos y mercados	Pesos por kilogramo				Tendencia
	Mínimo	Máximo	Medio				Mínimo	Máximo	Medio		
<b>Coliflor</b>						<b>Frijol verde bolo</b>					
Armenia, Mercar	1.583	2.083	1.847	-		Cúcuta, Cenabastos	2.500	3.500	3.177	+	
Barranquilla, Barranquillita	5.500	6.000	5.678	-		Pamplona (Norte de Santander)	2.400	3.333	2.733	-	
Barranquilla, Granabastos	5.000	5.500	5.238	-		<b>Frijol verde cargamento</b>					
Bogotá, D.C., Corabastos	1.200	1.500	1.337	-		Bogotá, D.C., Corabastos	2.600	3.200	2.858	+	
Bucaramanga, Centroabastos	2.500	3.000	2.750	-		Cali, Cavasa	2.400	2.600	2.517	+	
Cali, Cavasa	2.300	2.500	2.379	+		Cali, Santa Helena	2.400	2.800	2.600	+	
Cali, Santa Helena	2.300	2.500	2.467	-		Chiquinquirá (Boyacá)	2.200	2.800	2.433	+	
Cartagena, Bazurto	5.600	5.800	5.700	-		Duitama (Boyacá)	2.800	3.000	2.900	+	
Cartago (Valle del Cauca)	2.000	2.240	2.140	+		El Carmen de Viboral (Antioquia)	1.700	1.800	1.750	+	
Chiquinquirá (Boyacá)	1.300	1.600	1.483	+		El Santuario (Antioquia)	1.900	2.300	2.170	++	
Cúcuta, Cenabastos	2.500	3.500	2.792	-		La Ceja (Antioquia)	2.000	2.200	2.017	+	
Duitama (Boyacá)	1.500	1.500	1.500	=		La Unión (Nariño)	2.600	2.600	2.600	+	
Ipiales (Nariño), Ipiales somos todos	667	833	792	-		Marinilla (Antioquia)	1.600	2.100	1.800	=	
Manizales, Centro Galerías	2.400	3.000	2.600	=		Medellín, Central Mayorista de Antioquia	1.800	2.200	2.021	+	
Marinilla (Antioquia)	800	1.000	931	-		Medellín, Plaza Minorista "José María Villa"	1.800	2.200	2.033	-	
Medellín, Central Mayorista de Antioquia	2.000	2.000	2.000	-		Pasto, El Potrerillo	2.200	2.400	2.328	-	
Medellín, Plaza Minorista "José María Villa"	2.000	2.000	2.000	=		Peñol (Antioquia)	1.800	2.000	1.900	+	
Neiva, Surabastos	1.800	2.200	2.017	-		Popayán, Plaza de mercado del barrio Bolívar	2.360	2.400	2.390	=	
Palmira (Valle del Cauca)	2.200	2.500	2.313	-		Rionegro (Antioquia)	1.850	2.400	2.096	-	
Pamplona (Norte de Santander)	2.000	2.000	2.000	=		San Vicente (Antioquia)	1.700	1.800	1.763	=	
Pasto, El Potrerillo	2.000	2.000	2.000	=		Sogamoso (Boyacá)	2.600	2.800	2.700	=	
Pereira, La 41	1.833	2.500	2.236	+		Sonsón (Antioquia)	1.500	1.600	1.550	-	
Pereira, Mercasa	2.000	2.833	2.493	-		Tuluá (Valle del Cauca)	3.200	3.200	3.200	++	
Popayán, Plaza de mercado del barrio Bolívar	1.833	1.917	1.847	-		Tunja, Complejo de Servicios del Sur	2.400	2.500	2.484	+	
Sogamoso (Boyacá)	1.300	1.500	1.463	-		Villavicencio, CAV	2.600	3.200	2.825	-	
Tunja, Complejo de Servicios del Sur	1.350	1.800	1.506	-		Yopal (Casanare)	3.375	3.458	3.417	-	
Ubaté (Cundinamarca)	1.000	1.000	1.000	n.d.		<b>Frijol verde en vaina</b>					
Villavicencio, CAV	2.000	2.400	2.106	-		Arauca (Arauca)	3.261	3.326	3.283	+	
<b>Espinaca</b>						Armenia, Mercar	2.560	2.880	2.747	+	
Armenia, Mercar	2.000	2.333	2.185	-		Barranquilla, Barranquillita	5.000	5.500	5.167	-	
Barranquilla, Barranquillita	5.000	5.500	5.333	-		Barranquilla, Granabastos	4.800	5.000	4.950	-	
Barranquilla, Granabastos	4.900	5.100	5.000	-		Bucaramanga, Centroabastos	2.700	2.900	2.800	-	
Bogotá, D.C., Corabastos	400	1.500	740	+++		Buenaventura (Valle del Cauca)	3.040	3.200	3.120	+	
Bucaramanga, Centroabastos	2.000	2.000	2.000	=		Cartago (Valle del Cauca)	3.300	3.600	3.467	-	
Cartagena, Bazurto	5.600	5.800	5.700	-		Cúcuta, Cenabastos	1.800	2.500	2.163	-	
Chiquinquirá (Boyacá)	1.250	1.625	1.479	-		Ibagué, Plaza La 21	2.000	2.560	2.100	-	
Duitama (Boyacá)	1.667	1.667	1.667	=		Ipiales (Nariño), Ipiales somos todos	2.222	2.407	2.305	-	
Ibagué, Plaza La 21	1.333	1.778	1.560	-		La Unión (Nariño)	2.600	2.800	2.700	=	
Ipiales (Nariño), Ipiales somos todos	1.000	2.000	1.511	-		Manizales, Centro Galerías	2.800	3.000	2.900	++	
Manizales, Centro Galerías	3.000	4.000	3.188	-		Montería, Mercado del Sur	2.700	3.500	3.125	+	
Medellín, Central Mayorista de Antioquia	1.000	1.000	1.000	-		Neiva, Surabastos	2.240	3.040	2.628	-	
Medellín, Plaza Minorista "José María Villa"	1.500	2.000	1.747	-		Pamplona (Norte de Santander)	2.000	2.083	2.042	-	
Neiva, Surabastos	1.529	2.118	1.819	-		Pereira, La 41	2.500	3.000	2.833	+	
Pamplona (Norte de Santander)	2.000	2.000	2.000	=		Pereira, Mercasa	2.600	3.000	2.821	+	
Pasto, El Potrerillo	2.000	3.000	2.375	-		San Gil (Santander)	2.400	2.800	2.667	-	
Sogamoso (Boyacá)	2.667	3.333	3.042	+		Sincelejo, Nuevo Mercado	2.500	2.800	2.550	-	
Tunja, Complejo de Servicios del Sur	1.375	1.750	1.472	+		Socorro (Santander)	2.000	2.400	2.160	+	
Ubaté (Cundinamarca)	941	1.176	1.020	-		Tunja, Complejo de Servicios del Sur	1.800	2.000	1.844	-	
Villavicencio, CAV	1.200	1.600	1.361	-		Ubaté (Cundinamarca)	2.800	3.000	2.933	+	

# BOLETÍN SEMANAL PRECIOS MAYORISTAS

**Cuadro 3.** Mercados mayoristas. Precios de venta de verduras y hortalizas (continuación)  
2019 (21 al 27 de septiembre)

Productos y mercados	Pesos por kilogramo				Tendencia	Productos y mercados	Pesos por kilogramo				Tendencia
	Mínimo	Máximo	Medio				Mínimo	Máximo	Medio		
<b>Haba verde</b>						<b>Habichuela (continuación)</b>					
Bogotá, D.C., Corabastos	1.300	1.600	1.529	-		Tuluá (Valle del Cauca)	2.720	3.200	3.010	++	
Chiquinquirá (Boyacá)	500	700	583	-		Tunja, Complejo de Servicios del Sur	2.400	2.800	2.628	+	
Cúcuta, Cenabastos	1.000	1.000	1.000	=		Ubaté (Cundinamarca)	3.520	4.000	3.707	n.d.	
Duitama (Boyacá)	800	800	800	+		Valledupar, Mercabastos	2.500	3.000	2.729	-	
Ipiales (Nariño), Ipiales somos todos	567	667	611	-		Villavicencio, CAV	2.333	3.167	2.840	+++	
La Unión (Nariño)	600	833	733	-		Yopal (Casanare)	3.611	3.667	3.639	+++	
Pamplona (Norte de Santander)	400	833	611	+		<b>Habichuela larga</b>					
Sogamoso (Boyacá)	600	700	663	-		Barranquilla, Barranquillita	5.500	6.000	5.678	+++	
Tunja, Complejo de Servicios del Sur	700	900	784	-		Montería, Mercado del Sur	4.000	5.000	4.875	+	
Túquerres (Nariño)	600	750	675	-		<b>Lechuga Batavia</b>					
Ubaté (Cundinamarca)	1.250	1.250	1.250	-		Arauca (Arauca)	3.000	3.667	3.333	=	
<b>Habichuela</b>						Armenia, Mercar	1.200	1.333	1.267	-	
Arauca (Arauca)	2.545	2.909	2.724	+		Barranquilla, Barranquillita	1.400	1.600	1.500	-	
Armenia, Mercar	2.720	3.360	3.013	+		Barranquilla, Granabastos	1.400	1.500	1.425	-	
Barranquilla, Barranquillita	3.000	3.500	3.208	+		Bogotá, D.C., Corabastos	1.000	1.500	1.243	-	
Barranquilla, Granabastos	3.000	3.400	3.221	++		Bucaramanga, Centroabastos	1.083	1.167	1.125	-	
Bogotá, D.C., Corabastos	2.667	3.500	3.111	+++		Buenaventura (Valle del Cauca)	1.500	1.700	1.600	-	
Bucaramanga, Centroabastos	2.250	3.000	2.625	++		Cali, Cavasa	769	1.077	861	-	
Buenaventura (Valle del Cauca)	3.200	3.760	3.480	++		Cali, Santa Helena	769	923	872	-	
Cali, Cavasa	2.800	3.200	3.050	++		Cartagena, Bazarro	1.133	1.333	1.250	-	
Cali, Santa Helena	2.800	3.200	3.033	+++		Cartago (Valle del Cauca)	1.538	1.769	1.667	-	
Cartagena, Bazarro	3.250	3.750	3.438	+++		Chiquinquirá (Boyacá)	1.200	1.400	1.258	-	
Cartago (Valle del Cauca)	2.720	3.040	2.880	+		Cúcuta, Cenabastos	1.000	1.167	1.028	-	
Chiquinquirá (Boyacá)	1.400	2.400	1.900	+++		Duitama (Boyacá)	1.000	1.200	1.133	-	
Cúcuta, Cenabastos	1.500	3.250	2.047	-		Ibagué, Plaza La 21	1.040	1.280	1.157	-	
Duitama (Boyacá)	3.000	3.500	3.250	+++		Ipiales (Nariño), Ipiales somos todos	538	769	660	-	
El Santuario (Antioquia)	2.000	3.200	2.665	+++		Manizales, Centro Galerías	1.800	2.200	2.067	-	
Florencia (Caquetá)	2.400	2.640	2.520	++		Marinilla (Antioquia)	700	950	812	-	
Ibagué, Plaza La 21	2.000	4.000	3.017	+++		Medellín, Central Mayorista de Antioquia	625	938	779	-	
Ipiales (Nariño), Ipiales somos todos	3.750	3.750	3.750	=		Medellín, Plaza Minorista "José María Villa"	571	857	680	-	
La Ceja (Antioquia)	2.200	2.700	2.417	+++		Montería, Mercado del Sur	1.000	1.333	1.146	-	
Manizales, Centro Galerías	2.800	2.880	2.840	=		Neiva, Surabastos	1.200	1.440	1.340	-	
Marinilla (Antioquia)	1.350	2.500	2.101	+		Palmira (Valle del Cauca)	769	923	885	-	
Medellín, Central Mayorista de Antioquia	2.300	3.300	2.663	++		Pamplona (Norte de Santander)	1.000	1.000	1.000	=	
Medellín, Plaza Minorista "José María Villa"	2.600	3.500	2.988	++		Pasto, El Potrerillo	846	1.000	910	-	
Montería, Mercado del Sur	3.600	4.000	3.858	+++		Pereira, La 41	1.250	1.667	1.458	-	
Neiva, Surabastos	2.400	4.000	3.143	+++		Pereira, Mercasa	1.500	1.833	1.639	+	
Palmira (Valle del Cauca)	2.400	3.000	2.750	+++		Popayán, Plaza de mercado del barrio Bolívar	923	1.000	952	=	
Pamplona (Norte de Santander)	2.000	2.750	2.354	-		Rionegro (Antioquia)	900	1.150	1.035	-	
Pasto, El Potrerillo	2.800	3.000	2.911	-		San Gil (Santander)	1.250	1.667	1.454	-	
Pereira, La 41	2.000	2.800	2.400	-		Santa Marta (Magdalena)	1.333	1.667	1.525	-	
Pereira, Mercasa	2.400	3.200	3.020	++		Sincelejo, Nuevo Mercado	1.200	1.300	1.225	-	
Popayán, Plaza de mercado del barrio Bolívar	3.200	3.400	3.325	+++		Sogamoso (Boyacá)	1.400	1.500	1.463	-	
Rionegro (Antioquia)	2.500	2.800	2.638	+++		Sonsón (Antioquia)	1.000	1.100	1.050	-	
San Gil (Santander)	1.364	2.045	1.677	+		Tuluá (Valle del Cauca)	1.000	1.077	1.038	-	
Sincelejo, Nuevo Mercado	3.000	3.500	3.078	+		Tunja, Complejo de Servicios del Sur	1.050	1.400	1.183	-	
Socorro (Santander)	1.818	1.818	1.818	++		Ubaté (Cundinamarca)	1.200	1.400	1.300	-	
Sogamoso (Boyacá)	2.250	3.000	2.656	++		Valledupar, Mercabastos	1.500	1.667	1.597	+	
						Villavicencio, CAV	1.200	1.400	1.306	-	
						Yopal (Casanare)	1.700	1.800	1.750	-	

**Cuadro 3.** Mercados mayoristas. Precios de venta de verduras y hortalizas (continuación)  
2019 (21 al 27 de septiembre)

Productos y mercados	Pesos por kilogramo				Tendencia	Productos y mercados	Pesos por kilogramo				Tendencia
	Mínimo	Máximo	Medio				Mínimo	Máximo	Medio		
<b>Lechuga crespita verde</b>						<b>Pepino de rellenar</b>					
Arauca (Arauca)	3.400	4.000	3.667	=		Bogotá, D.C., Corabastos	1.000	1.600	1.191	-	
Bogotá, D.C., Corabastos	1.667	2.667	2.253	+		Chiquinquirá (Boyacá)	1.083	1.250	1.208	-	
Bucaramanga, Centroabastos	2.600	2.800	2.663	+		Duitama (Boyacá)	1.417	1.667	1.528	-	
Cali, Cavasa	2.600	2.800	2.700	+		Ibagué, Plaza La 21	1.200	1.600	1.340	+	
Cúcuta, Cenabastos	3.000	3.000	3.000	-		Medellín, Central Mayorista de Antioquia	1.200	2.000	1.608	-	
Medellín, Central Mayorista de Antioquia	1.000	2.500	1.567	+++		Neiva, Surabastos	1.120	1.280	1.220	-	
Medellín, Plaza Minorista "José María Villa"	1.500	2.000	1.750	=		San Gil (Santander)	1.360	1.440	1.413	=	
Neiva, Surabastos	2.857	4.000	3.429	=		Sogamoso (Boyacá)	1.167	1.333	1.250	-	
Villavicencio, CAV	4.800	7.200	5.689	-		Tunja, Complejo de Servicios del Sur	917	1.167	1.019	-	
<b>Pepino cohombro</b>						Ubaté (Cundinamarca)	800	933	867	-	
Arauca (Arauca)	2.182	2.273	2.242	=		Villavicencio, CAV	1.200	2.000	1.600	-	
Armenia, Mercar	1.300	1.800	1.544	-		Yopal (Casanares)	1.900	2.000	1.950	+	
Barranquilla, Barranquillita	720	1.000	847	-		<b>Perejil</b>					
Barranquilla, Granabastos	640	880	782	-		Arauca (Arauca)	4.500	5.500	4.917	=	
Bogotá, D.C., Corabastos	1.800	2.200	2.042	+		Armenia, Mercar	5.000	6.250	5.667	-	
Bucaramanga, Centroabastos	480	800	650	-		Barranquilla, Barranquillita	8.000	8.600	8.367	+	
Buenaventura (Valle del Cauca)	1.600	1.800	1.683	-		Bogotá, D.C., Corabastos	2.000	4.000	3.292	-	
Cali, Cavasa	667	833	710	-		Bucaramanga, Centroabastos	2.000	3.000	2.625	+++	
Cali, Santa Helena	667	1.000	833	-		Chiquinquirá (Boyacá)	2.000	2.400	2.233	+	
Cartagena, Bazurto	1.120	1.440	1.320	-		Duitama (Boyacá)	2.400	2.600	2.467	-	
Cartago (Valle del Cauca)	1.300	1.600	1.450	-		Ibagué, Plaza La 21	4.500	6.250	4.969	-	
Cúcuta, Cenabastos	800	1.100	883	-		Ipiales (Nariño), Ipiales somos todos	3.000	3.000	3.000	-	
Duitama (Boyacá)	1.400	1.680	1.570	-		Manizales, Centro Galerías	4.000	4.800	4.400	=	
Florencia (Caquetá)	1.600	1.680	1.640	-		Medellín, Central Mayorista de Antioquia	3.000	4.000	3.573	+	
Ibagué, Plaza La 21	960	1.440	1.270	-		Medellín, Plaza Minorista "José María Villa"	3.000	3.000	3.000	=	
Ipiales (Nariño), Ipiales somos todos	2.500	2.500	2.500	+++		Neiva, Surabastos	4.667	6.667	5.611	-	
La Ceja (Antioquia)	1.000	1.000	1.000	-		Pamplona (Norte de Santander)	3.500	4.000	3.750	=	
Manizales, Centro Galerías	1.000	1.300	1.125	-		Pasto, El Potrerillo	3.500	4.500	3.958	-	
Marinilla (Antioquia)	750	800	790	-		San Gil (Santander)	4.000	4.000	4.000	=	
Medellín, Central Mayorista de Antioquia	800	1.400	1.042	-		Sogamoso (Boyacá)	1.600	2.600	2.150	-	
Medellín, Plaza Minorista "José María Villa"	600	1.000	881	-		Tunja, Complejo de Servicios del Sur	2.200	2.400	2.300	-	
Montería, Mercado del Sur	600	1.100	872	-		<b>Pimentón</b>					
Neiva, Surabastos	960	1.440	1.195	-		Arauca (Arauca)	3.200	3.500	3.400	+	
Palmira (Valle del Cauca)	733	1.333	1.050	-		Armenia, Mercar	1.600	1.900	1.722	-	
Pamplona (Norte de Santander)	1.200	1.600	1.400	-		Barranquilla, Barranquillita	1.500	1.833	1.653	-	
Pasto, El Potrerillo	1.600	2.000	1.717	-		Barranquilla, Granabastos	1.667	1.833	1.715	-	
Pereira, La 41	1.000	1.300	1.133	-		Bogotá, D.C., Corabastos	2.000	2.300	2.073	-	
Pereira, Mercasa	800	1.400	981	-		Bucaramanga, Centroabastos	1.800	2.500	2.125	+	
Popayán, Plaza de mercado del barrio Bolívar	615	769	692	-		Buenaventura (Valle del Cauca)	1.857	2.286	2.167	+	
Rionegro (Antioquia)	800	1.300	1.008	-		Cali, Cavasa	1.800	2.000	1.842	++	
San Gil (Santander)	400	800	533	-		Cali, Santa Helena	1.300	1.800	1.617	+++	
Santa Marta (Magdalena)	1.200	1.600	1.357	-		Cartagena, Bazurto	2.083	2.250	2.132	-	
Sincelejo, Nuevo Mercado	600	800	742	-		Cartago (Valle del Cauca)	1.500	1.700	1.617	+	
Socorro (Santander)	400	800	600	-		Chiquinquirá (Boyacá)	1.429	1.786	1.595	++	
Sogamoso (Boyacá)	800	1.400	1.138	-		Cúcuta, Cenabastos	1.417	2.083	1.700	-	
Sonsón (Antioquia)	900	1.000	950	=		Duitama (Boyacá)	1.429	1.786	1.667	-	
Tuluá (Valle del Cauca)	1.000	1.600	1.288	-		Florencia (Caquetá)	1.571	1.571	1.571	=	
Tunja, Complejo de Servicios del Sur	1.400	1.600	1.476	-		Ibagué, Plaza La 21	1.500	2.000	1.925	-	
Valledupar, Mercabastos	600	1.200	850	-							
Villavicencio, CAV	1.000	1.400	1.192	-							



# BOLETÍN SEMANAL PRECIOS MAYORISTAS

**Cuadro 3.** Mercados mayoristas. Precios de venta de verduras y hortalizas (continuación)  
2019 (21 al 27 de septiembre)

Productos y mercados	Pesos por kilogramo				Tendencia	Productos y mercados	Pesos por kilogramo				Tendencia
	Mínimo	Máximo	Medio				Mínimo	Máximo	Medio		
<b>Pimentón (continuación)</b>						<b>Remolacha (continuación)</b>					
Ipiales (Nariño), Ipiales somos todos	2.500	2.500	2.500	=		Barranquilla, Granabastos	1.000	1.250	1.106	-	
La Ceja (Antioquia)	1.000	1.300	1.142	=		Bogotá, D.C., Corabastos	667	1.000	851	-	
Manizales, Centro Galerías	800	1.000	950	=		Bucaramanga, Centroabastos	1.000	1.100	1.050	-	
Marinilla (Antioquia)	800	1.000	877	+++		Cartagena, Bazurto	1.100	1.217	1.158	+	
Medellín, Central Mayorista de Antioquia	900	1.300	1.146	++		Chiquinquirá (Boyacá)	900	1.000	960	-	
Medellín, Plaza Minorista "José María Villa"	1.200	1.300	1.238	+++		Duitama (Boyacá)	1.100	1.200	1.167	+	
Montería, Mercado del Sur	1.300	1.500	1.425	++		El Santuario (Antioquia)	500	640	594	++	
Neiva, Surabastos	1.429	1.714	1.473	-		Florencia (Cauquetá)	1.000	1.083	1.042	-	
Palmira (Valle del Cauca)	1.500	1.600	1.525	+++		Ibagué, Plaza La 21	960	1.280	1.070	-	
Pamplona (Norte de Santander)	2.083	2.917	2.350	-		Ipiales (Nariño), Ipiales somos todos	1.000	1.000	1.000	n.d.	
Pasto, El Potrillo	1.600	1.800	1.650	-		La Ceja (Antioquia)	800	900	833	-	
Peñol (Antioquia)	750	900	834	+++		Manizales, Centro Galerías	1.273	1.545	1.409	-	
Pereira, La 41	1.500	2.000	1.800	++		Medellín, Central Mayorista de Antioquia	500	600	573	+	
Pereira, Mercasa	1.400	1.700	1.581	++		Medellín, Plaza Minorista "José María Villa"	700	800	763	-	
Popayán, Plaza de mercado del barrio Bolívar	1.429	1.571	1.446	+		Montería, Mercado del Sur	1.000	1.000	1.000	=	
Rionegro (Antioquia)	800	1.200	985	+		Neiva, Surabastos	800	1.280	1.019	-	
San Gil (Santander)	1.214	1.429	1.365	++		Rionegro (Antioquia)	700	850	743	+	
Santa Marta (Magdalena)	1.667	2.083	1.800	-		San Gil (Santander)	1.200	1.300	1.233	-	
Sincelejo, Nuevo Mercado	1.200	1.500	1.325	+		Santa Marta (Magdalena)	1.000	1.333	1.152	-	
Socorro (Santander)	1.429	1.429	1.429	++		Sincelejo, Nuevo Mercado	1.000	1.000	1.000	+	
Sogamoso (Boyacá)	1.643	1.786	1.723	-		Sogamoso (Boyacá)	1.100	1.200	1.150	-	
Sonsón (Antioquia)	500	600	550	=		Tunja, Complejo de Servicios del Sur	800	920	869	-	
Tuluá (Valle del Cauca)	1.500	1.600	1.525	++		Valledupar, Mercabastos	1.000	1.167	1.090	-	
Tunja, Complejo de Servicios del Sur	1.786	2.143	1.873	-		Villavicencio, CAV	1.167	1.417	1.278	-	
Ubaté (Cundinamarca)	2.800	3.000	2.900	+		Yopal (Casanare)	1.167	1.200	1.183	-	
Valledupar, Mercabastos	2.333	2.500	2.444	+							
Valledupar, Mercado Nuevo	2.333	2.500	2.417	+		<b>Remolacha bogotana</b>					
Villavicencio, CAV	1.667	2.500	2.181	-		Buenaventura (Valle del Cauca)	1.280	1.440	1.373	-	
Yopal (Casanare)	2.500	2.500	2.500	+		Cali, Cavasa	1.083	1.167	1.113	-	
						Cali, Santa Helena	1.033	1.333	1.186	-	
						Cartago (Valle del Cauca)	1.700	1.800	1.767	=	
						Palmira (Valle del Cauca)	1.000	1.250	1.126	-	
<b>Pimentón verde</b>											
Bucaramanga, Centroabastos	769	923	846	-		<b>Remolacha regional</b>					
Medellín, Central Mayorista de Antioquia	2.000	2.500	2.322	-		Cúcuta, Cenabastos	700	1.000	829	-	
						Marinilla (Antioquia)	500	600	556	++	
						Pamplona (Norte de Santander)	500	600	572	-	
<b>Rábano rojo</b>											
Armenia, Mercar	1.600	2.000	1.800	++		<b>Repollo blanco</b>					
Barranquilla, Barranquillita	4.500	5.000	4.833	=		Arauca (Arauca)	1.000	1.117	1.067	+	
Bogotá, D.C., Corabastos	1.000	1.167	1.111	-		Armenia, Mercar	433	467	444	=	
Bucaramanga, Centroabastos	3.000	3.000	3.000	=		Barranquilla, Barranquillita	1.229	1.314	1.279	-	
Cartagena, Bazurto	5.600	5.800	5.700	-		Barranquilla, Granabastos	857	1.229	1.013	-	
Manizales, Centro Galerías	3.000	4.000	3.500	=		Bucaramanga, Centroabastos	560	640	600	=	
Medellín, Central Mayorista de Antioquia	1.500	2.500	1.970	++		Buenaventura (Valle del Cauca)	733	867	794	-	
Neiva, Surabastos	2.500	4.000	3.354	-		Cali, Cavasa	433	600	499	-	
Pasto, El Potrillo	2.000	3.000	2.500	-		Cali, Santa Helena	600	733	672	-	
						Cartagena, Bazurto	1.357	1.486	1.412	+	
						Cartago (Valle del Cauca)	1.040	1.120	1.080	-	
						El Santuario (Antioquia)	458	542	502	-	
<b>Remolacha</b>											
Arauca (Arauca)	1.127	1.218	1.176	++							
Armenia, Mercar	1.040	1.152	1.099	-							
Barranquilla, Barranquillita	1.167	1.333	1.268	-							

**Cuadro 3.** Mercados mayoristas. Precios de venta de verduras y hortalizas (continuación)  
2019 (21 al 27 de septiembre)

Productos y mercados	Pesos por kilogramo				Tendencia	Productos y mercados	Pesos por kilogramo				Tendencia
	Mínimo	Máximo	Medio	Precios			Mínimo	Máximo	Medio	Precios	
<b>Repollo blanco (continuación)</b>						<b>Tomate chonto (continuación)</b>					
La Ceja (Antioquia)	800	1.000	917	-		Barranquilla, Granabastos	1.520	1.600	1.570	+	
La Unión (Nariño)	700	800	740	+++		Bogotá, D.C., Corabastos	1.591	1.909	1.684	+	
Marinilla (Antioquia)	458	542	491	-		Cali, Cavasa	1.500	2.000	1.706	++	
Medellín, Central Mayorista de Antioquia	417	583	527	-		Cali, Santa Helena	1.000	1.500	1.217	-	
Medellín, Plaza Minorista "José María Villa"	1.400	1.800	1.498	-		Cartagena, Bazurto	1.400	1.760	1.530	+	
Montería, Mercado del Sur	667	1.033	865	-		Cartago (Valle del Cauca)	1.400	1.600	1.467	-	
Palmira (Valle del Cauca)	600	833	742	-		Chiquinquirá (Boyacá)	1.136	1.273	1.167	-	
Pasto, El Potrerillo	383	550	488	-		Cúcuta, Cenabastos	1.458	1.667	1.597	+	
Pereira, La 41	960	1.000	987	+		Duitama (Boyacá)	1.364	1.364	1.364	+	
Pereira, Mercasa	960	1.080	1.010	-		Florencia (Caquetá)	1.600	1.600	1.600	+	
Popayán, Plaza de mercado del barrio Bolívar	660	760	713	+		Ibagué, Plaza La 21	1.200	1.400	1.288	-	
Rionegro (Antioquia)	542	583	576	-		Manizales, Centro Galerías	1.000	1.273	1.159	++	
Santa Marta (Magdalena)	1.286	1.714	1.580	-		Neiva, Surabastos	1.522	1.957	1.726	++	
Sincelejo, Nuevo Mercado	750	833	799	-		Palmira (Valle del Cauca)	1.500	1.800	1.638	-	
Sonsón (Antioquia)	692	769	731	+++		Pamplona (Norte de Santander)	1.458	1.667	1.603	+	
Tuluá (Valle del Cauca)	767	833	808	-		Peñol (Antioquia)	950	1.300	1.138	++	
Túquerres (Nariño)	417	467	435	-		Pereira, La 41	1.500	1.800	1.613	+	
Valledupar, Mercabastos	714	857	768	-		Pereira, Mercasa	1.100	1.600	1.308	-	
Villavicencio, CAV	1.333	1.833	1.574	-		Santa Bárbara (Antioquia)	1.100	1.200	1.163	+	
Yopal (Casanare)	917	967	942	-		Santa Marta (Magdalena)	1.400	2.000	1.800	++	
<b>Repollo blanco bogotano</b>						Sincelejo, Nuevo Mercado	1.300	1.500	1.458	+	
Pereira, Mercasa	1.429	1.571	1.491	+		Sogamoso (Boyacá)	1.364	1.591	1.477	=	
<b>Repollo morado</b>						Tuluá (Valle del Cauca)	1.300	1.500	1.388	-	
Bogotá, D.C., Corabastos	1.143	1.143	1.143	+		Tunja, Complejo de Servicios del Sur	1.364	1.591	1.490	-	
Bucaramanga, Centroabastos	1.400	1.500	1.475	-		Ubaté (Cundinamarca)	1.900	2.000	1.967	++	
Buenaventura (Valle del Cauca)	833	917	861	-		Valledupar, Mercabastos	1.600	2.200	1.900	+++	
Cali, Cavasa	750	800	765	-		Valledupar, Mercado Nuevo	1.600	2.200	1.900	+++	
Cúcuta, Cenabastos	1.000	1.389	1.116	+		Villavicencio, CAV	1.750	2.250	1.917	-	
Medellín, Central Mayorista de Antioquia	556	667	562	-		<b>Tomate chonto regional</b>					
Pamplona (Norte de Santander)	833	833	833	=		Buenaventura (Valle del Cauca)	2.000	2.000	2.000	=	
Pasto, El Potrerillo	750	875	833	+		La Ceja (Antioquia)	1.200	1.500	1.283	+	
<b>Repollo verde</b>						Marinilla (Antioquia)	1.000	1.100	1.053	+	
Bogotá, D.C., Corabastos	1.214	1.286	1.280	-		Medellín, Central Mayorista de Antioquia	1.200	1.600	1.331	-	
Chiquinquirá (Boyacá)	583	667	606	-		Medellín, Plaza Minorista "José María Villa"	1.300	1.500	1.356	-	
Cúcuta, Cenabastos	500	600	535	-		Montería, Mercado del Sur	1.300	1.600	1.450	-	
Ipiales (Nariño), Ipiales somos todos	600	640	604	-		Peñol (Antioquia)	900	1.200	1.043	++	
Manizales, Centro Galerías	1.000	1.120	1.075	+		Rionegro (Antioquia)	1.200	1.400	1.288	++	
Pamplona (Norte de Santander)	400	500	428	-		Sonsón (Antioquia)	900	1.000	950	+++	
San Gil (Santander)	640	640	640	=		<b>Tomate larga vida</b>					
Sogamoso (Boyacá)	833	917	865	+		Bogotá, D.C., Corabastos	2.500	2.900	2.719	+	
Tunja, Complejo de Servicios del Sur	333	417	391	+		Cali, Cavasa	2.500	2.700	2.602	-	
<b>Tomate chonto</b>						Cali, Santa Helena	2.500	2.600	2.550	-	
Arauca (Arauca)	1.818	2.273	2.045	-		Florencia (Caquetá)	2.000	2.080	2.040	-	
Armenia, Mercar	1.409	1.682	1.510	+		Medellín, Central Mayorista de Antioquia	2.500	3.500	2.883	+	
Barranquilla, Barranquillita	1.520	1.920	1.670	++		Neiva, Surabastos	2.045	2.500	2.282	-	
						Pasto, El Potrerillo	1.800	2.100	1.983	+	
						Popayán, Plaza de mercado del barrio Bolívar	2.000	2.667	2.333	-	

# BOLETÍN SEMANAL PRECIOS MAYORISTAS

**Cuadro 3.** Mercados mayoristas. Precios de venta de verduras y hortalizas (conclusión)  
2019 (21 al 27 de septiembre)

Productos y mercados	Pesos por kilogramo				Tendencia	Productos y mercados	Pesos por kilogramo				Tendencia
	Mínimo	Máximo	Medio	Precios			Mínimo	Máximo	Medio	Precios	
<b>Tomate larga vida (continuación)</b>						<b>Zanahoria (continuación)</b>					
Tunja, Complejo de Servicios del Sur	2.045	2.273	2.121	-	-	La Unión (Nariño)	500	583	542	++	
Villavicencio, CAV	1.500	2.000	1.763	-	-	Manizales, Centro Galerías	1.290	1.452	1.391	-	
<b>Tomate riñón</b>						Neiva, Surabastos	1.232	1.440	1.352	-	
Armenia, Mercar	2.700	2.800	2.767	=		Palmira (Valle del Cauca)	760	940	850	++	
Bucaramanga, Centroabastos	2.273	2.273	2.273	-		Pamplona (Norte de Santander)	1.167	1.333	1.194	-	
Cartago (Valle del Cauca)	3.400	3.600	3.500	-		Pasto, El Potrerillo	500	700	595	-	
Ipiiales (Nariño), Ipiiales somos todos	1.364	1.545	1.455	+++		Popayán, Plaza de mercado del barrio Bolívar	567	600	579	-	
Medellín, Central Mayorista de Antioquia	2.500	3.000	2.697	-		San Gil (Santander)	1.500	1.833	1.667	+	
Sincelejo, Nuevo Mercado	3.000	3.000	3.000	=		Santa Marta (Magdalena)	1.333	2.000	1.562	-	
<b>Tomate riñón valluno</b>						Sincelejo, Nuevo Mercado	750	1.000	872	-	
Montería, Mercado del Sur	2.700	3.500	3.017	+		Sogamoso (Boyacá)	1.333	1.833	1.563	-	
Pereira, Mercasa	3.000	3.500	3.238	-		Tuluá (Valle del Cauca)	917	1.083	1.000	-	
<b>Tomate Riogrande</b>						Tunja, Complejo de Servicios del Sur	1.500	1.583	1.546	+	
Bucaramanga, Centroabastos	1.273	2.182	1.733	++		Túquerres (Nariño)	400	450	418	-	
Cúcuta, Cenabastos	1.458	1.667	1.632	+		Ubaté (Cundinamarca)	1.200	1.200	1.200	=	
Duitama (Boyacá)	1.591	1.727	1.659	+		Valledupar, Mercabastos	1.500	2.000	1.743	-	
San Gil (Santander)	1.600	1.800	1.733	+++		Villavicencio, CAV	1.167	1.333	1.278	-	
Socorro (Santander)	1.600	1.600	1.600	=		Yopal (Casanare)	1.533	1.583	1.558	-	
Sogamoso (Boyacá)	1.364	1.591	1.477	-		<b>Zanahoria bogotana</b>					
Yopal (Casanare)	2.200	2.250	2.225	++		Barranquilla, Barranquillita	1.500	1.767	1.658	-	
<b>Tomate Riogrande bumangués</b>						Barranquilla, Granabastos	1.533	1.667	1.589	-	
Barranquilla, Barranquillita	1.600	2.240	1.860	++		Cali, Cavasa	1.417	1.500	1.464	-	
Barranquilla, Granabastos	1.818	2.000	1.920	+		Cartagena, Bazurto	1.583	1.667	1.632	+	
Cartagena, Bazurto	2.182	2.727	2.417	+		Cúcuta, Cenabastos	1.833	2.250	2.028	+	
<b>Zanahoria</b>						Pereira, La 41	1.250	1.417	1.340	-	
Arauca (Arauca)	1.818	1.855	1.830	++		Pereira, Mercasa	1.200	1.433	1.333	-	
Armenia, Mercar	1.200	1.250	1.228	-		Tuluá (Valle del Cauca)	1.250	1.333	1.292	-	
Bogotá, D.C., Corabastos	1.333	1.667	1.469	-		<b>Zanahoria larga vida</b>					
Bucaramanga, Centroabastos	1.333	1.667	1.494	-		El Carmen de Viboral (Antioquia)	389	400	394	-	
Buenaventura (Valle del Cauca)	900	960	920	-		El Santuario (Antioquia)	333	444	410	-	
Cali, Cavasa	700	800	748	-		La Ceja (Antioquia)	500	600	554	-	
Cali, Santa Helena	800	900	853	+		Marinilla (Antioquia)	333	444	362	-	
Cartago (Valle del Cauca)	1.583	1.667	1.617	-		Medellín, Central Mayorista de Antioquia	333	622	465	-	
Chiquinquirá (Boyacá)	1.250	1.333	1.306	-		Medellín, Plaza Minorista "José María Villa"	556	778	601	-	
Cúcuta, Cenabastos	1.167	1.500	1.247	-		Montería, Mercado del Sur	667	844	769	-	
Duitama (Boyacá)	1.500	1.500	1.500	-		Rionegro (Antioquia)	500	735	645	-	
Florencia (Caquetá)	1.167	1.250	1.208	-		Sonsón (Antioquia)	622	667	644	-	
Ibagué, Plaza La 21	1.280	1.600	1.398	-							
Ipiiales (Nariño), Ipiiales somos todos	460	700	572	-							

## TENDENCIAS

---	-	+	+++
Variación mayor al -20 %	Variación entre 0 % y -10 %	Variación entre 0 % y 10 %	Variación mayor al 20 %
--	=	++	n. d.
Variación entre -10 % y -20 %	Variación igual a 0 %	Variación entre 10 % y 20 %	No determinado

## FRUTAS FRESCAS

### Mejóro la oferta de kiwi

En el transcurso de esta semana se registró un descenso en las cotizaciones del kiwi en dieciocho de los veintitrés mercados en donde se ofreció. Según los mayoristas, creció el volumen importado desde Chile en razón a que los cultivos allí establecidos se encuentran en plena etapa productiva. Por ejemplo en la Central Mayorista de Antioquia, en Medellín y, en Cenabastos, en Cúcuta, el kilo se negoció a \$7.313 y a \$10.583, de manera respectiva, es decir, en promedio 4,46% menos que la semana anterior.

De igual forma bajaron los precios de la guanábana, el melón Cantalup, la guayaba pera, el lulo, las manzanas royal gala y roja importadas, la naranja Valencia, la piña perolera, la patilla, la uva red globe nacional, la mandarina común, la pera importada, el Tangelo, el durazno nacional, los mangos Yulima, común y manzano y la mora de Castilla. En cuanto a la guanábana, la reducción en sus cotizaciones se observó en dieciocho de los veinticinco mercados donde se vendió. Esta conducta fue el resultado del inicio de nuevos ciclos de cosechas en las zonas productoras de Montebello, Santa Bárbara, La Pintada, Abejorral (Antioquia), Lebrija, Girón, Rionegro (Santander), Fresno (Tolima), Briceño, Pauna, Tununguá (Boyacá) y La Unión (Valle del Cauca).

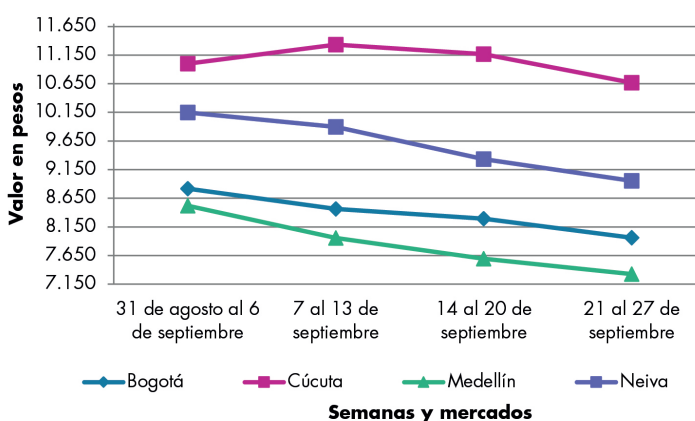
Así mismo, la cotización del melón Cantalup disminuyó en veinte de los veintiséis mercados en donde se comercializó, gracias a una mayor disponibilidad de la fruta desde los cultivos establecidos en los municipios de Cepitá, Capitanejo (Santander), Garzón, Gigante (Huila), La Unión (Valle del Cauca), Los Patios (Norte

de Santander), Espinal, Saldaña (Tolima), San Juan del Cesar (La Guajira), adicionalmente se redujo la demanda en los mercados de Medellín, Bogotá y Bucaramanga.

Igualmente cayeron los precios de la guayaba pera ante las mayores actividades de recolección en Chinchiná (Caldas), Curití, Lebrija, Girón (Santander), La Unión, Roldanillo (Valle del Cauca), Armenia (Quindío), Lejanías, Acacias, Villavicencio, Granada (Meta), Moniquirá (Boyacá). La anterior tendencia se presentó en diecinueve de los treinta y siete mercados donde se transó esta semana. Una situación similar ocurrió con las cotizaciones del lulo que disminuyeron en veintiún de los treinta y ocho mercados donde se consiguió, como consecuencia del mayor envío de carga desde los departamentos de Putumayo, Nariño y Huila.

En cambio, subieron las cotizaciones mayoristas de frutas como los limones común y Tahití, los aguacates papelillo y Hass y el zapote. En el caso del limón Tahití, esta tendencia al alza se mostró en veintitrés de los veintinueve mercados donde se negoció esta semana, pues cayó el abastecimiento de producto de primera calidad desde Taminango (Nariño), Andalucía, Caicedonia (Valle del Cauca), Viterbo (Caldas), La Pintada, Támesis, Fredonia, Venecia (Antioquia), Puerto López, Lejanías, Acacias (Meta), Rionegro, Lebrija(Santander) y Espinal (Tolima).

**Gráfico 3.** Comportamiento de los precios del kiwi 2019 (31 de agosto al 27 de septiembre)



Fuente: DANE, Sipsa.

**Cuadro 4.** Mercados mayoristas. Precios de venta de frutas frescas 2019 (21 al 27 de septiembre)

Productos y mercados	Pesos por kilogramo				Tendencia	Productos y mercados	Pesos por kilogramo				Tendencia
	Mínimo	Máximo	Medio				Mínimo	Máximo	Medio		
<b>Aguacate común</b>						<b>Banano bocadillo</b>					
Buenaventura (Valle del Cauca)	3.000	3.500	3.333		+	Bogotá, D.C., Corabastos	1.900	2.000	1.971		+
Cúcuta, Cenabastos	2.500	3.000	2.552		-	Duitama (Boyacá)	1.250	1.300	1.263		-
Neiva, Surabastos	2.000	2.500	2.250		=	Medellín, Central Mayorista de Antioquia	1.200	1.200	1.200		=
Palmira (Valle del Cauca)	3.300	3.500	3.450		n.d.	Santa Bárbara (Antioquia)	1.000	1.000	1.000		=
Santa Bárbara (Antioquia)	2.200	2.500	2.417		n.d.	Sogamoso (Boyacá)	1.200	1.300	1.244		-
Villavicencio, CAV	3.000	3.500	3.417		+	Tunja, Complejo de Servicios del Sur	1.250	1.500	1.439		+
<b>Aguacate Hass</b>						<b>Banano criollo</b>					
Bogotá, D.C., Corabastos	5.500	6.000	5.923		-	Armenia, Mercar	500	600	539		-
Chiquinquirá (Boyacá)	3.300	3.500	3.383		+	Armenia, Retiro	450	550	500		-
La Ceja (Antioquia)	3.500	3.800	3.575		n.d.	Barranquilla, Barranquillita	600	780	700		-
Rionegro (Antioquia)	3.700	3.800	3.767		n.d.	Bogotá, D.C., Corabastos	1.300	1.500	1.417		+
San Gil (Santander)	4.500	4.500	4.500		=	Bucaramanga, Centroabastos	1.200	1.400	1.300		=
San Vicente (Antioquia)	3.900	4.000	3.963		+	Buenaventura (Valle del Cauca)	1.111	1.222	1.185		+
Socorro (Santander)	4.500	4.500	4.500		=	Cali, Cavasa	889	1.000	969		-
Tunja, Complejo de Servicios del Sur	3.500	4.000	3.778		+	Cali, Santa Helena	722	778	750		-
<b>Aguacate papelillo</b>						Cartago (Valle del Cauca)	800	900	867		=
Arauca (Arauca)	5.300	6.000	5.667		+	Chiquinquirá (Boyacá)	1.100	1.300	1.217		-
Armenia, Mercar	4.300	4.500	4.433		+	Cúcuta, Cenabastos	1.400	1.500	1.469		-
Armenia, Retiro	3.500	3.800	3.678		+	Cúcuta, La Nueva Sexta	1.000	1.167	1.033		+
Bogotá, D.C., Corabastos	4.800	5.500	5.058		+	Florencia (Caquetá)	1.480	1.520	1.500		+
Bucaramanga, Centroabastos	3.500	4.200	3.963		-	Ibagué, Plaza La 21	900	1.000	988		+
Buenaventura (Valle del Cauca)	4.000	4.800	4.467		+	La Ceja (Antioquia)	700	900	800		+
Cali, Cavasa	4.400	4.600	4.500		+	La Unión (Nariño)	1.000	1.500	1.250		=
Cali, Santa Helena	4.000	4.500	4.250		+	Manizales, Centro Galerías	900	1.000	950		-
Cartagena, Bazurto	3.600	4.000	3.788		+	Medellín, Central Mayorista de Antioquia	900	1.100	958		+
Cartago (Valle del Cauca)	4.300	4.500	4.433		+	Medellín, Plaza Minorista "José María Villa"	1.200	1.300	1.242		+
Duitama (Boyacá)	4.500	5.000	4.833		+	Neiva, Surabastos	800	1.120	963		-
Florencia (Caquetá)	4.000	4.000	4.000		=	Palmira (Valle del Cauca)	1.200	1.200	1.200		=
Ibagué, Plaza La 21	3.500	4.000	3.821		-	Pamplona (Norte de Santander)	1.800	2.000	1.978		-
Manizales, Centro Galerías	3.500	3.500	3.500		=	Pereira, La 41	900	1.200	1.017		=
Medellín, Central Mayorista de Antioquia	4.200	4.700	4.413		+	Pereira, Mercasa	800	1.000	933		+
Montería, Mercado del Sur	4.000	5.000	4.542		+	Popayán, Plaza de mercado del barrio Bolívar	1.100	1.100	1.100		=
Neiva, Surabastos	4.000	4.800	4.558		+	Rionegro (Antioquia)	900	1.000	978		-
Palmira (Valle del Cauca)	4.300	4.500	4.475		+	San Gil (Santander)	720	720	720		+
Pereira, La 41	4.000	5.000	4.425		+	Santa Bárbara (Antioquia)	600	750	656		++
Pereira, Mercasa	4.000	4.200	4.067		+	Santa Marta (Magdalena)	529	588	576		-
Popayán, Plaza de mercado del barrio Bolívar	4.500	4.600	4.513		++	Socorro (Santander)	600	720	673		-
Santa Bárbara (Antioquia)	2.300	2.600	2.488		-	Sogamoso (Boyacá)	1.150	1.200	1.181		-
Sincelejo, Nuevo Mercado	4.750	5.200	4.983		+	Sonsón (Antioquia)	700	800	750		-
Sogamoso (Boyacá)	5.000	5.500	5.088		+	Tuluá (Valle del Cauca)	700	800	788		=
Tunja, Complejo de Servicios del Sur	4.000	4.800	4.400		+	Tunja, Complejo de Servicios del Sur	1.250	1.500	1.367		-
Ubaté (Cundinamarca)	4.000	4.500	4.167		-	<b>Banano Urabá</b>					
Valledupar, Mercado Nuevo	4.500	5.000	4.875		-	Arauca (Arauca)	1.278	1.444	1.370		-
Villavicencio, CAV	4.500	5.000	4.742		-	Barranquilla, Barranquillita	720	840	780		=
<b>Badea</b>						Bogotá, D.C., Corabastos	1.150	1.250	1.175		-
Bucaramanga, Centroabastos	1.600	1.750	1.675		-	Bucaramanga, Centroabastos	1.300	1.300	1.300		+
Neiva, Surabastos	1.600	2.200	1.875		-	Chiquinquirá (Boyacá)	1.250	1.250	1.250		-

**Cuadro 4.** Mercados mayoristas. Precios de venta de frutas frescas (continuación)  
2019 (21 al 27 de septiembre)

Productos y mercados	Pesos por kilogramo				Tendencia	Productos y mercados	Pesos por kilogramo				Tendencia
	Mínimo	Máximo	Medio				Mínimo	Máximo	Medio		
<b>Banano Urabá (continuación)</b>						<b>Coco (continuación)</b>					
Duitama (Boyacá)	1.100	1.100	1.100		+	Cartago (Valle del Cauca)	2.267	2.400	2.333		=
Medellín, Plaza Minorista "José María Villa"	1.000	1.100	1.050		+	Cúcuta, Cenabastos	1.800	2.000	1.900		=
Montería, Mercado del Sur	1.000	1.100	1.025		=	La Unión (Nariño)	1.667	1.667	1.667		=
Pamplona (Norte de Santander)	1.500	1.600	1.550		+	Manizales, Centro Galerías	2.710	3.548	3.169		+
Sincelejo, Nuevo Mercado	545	545	545		=	Medellín, Central Mayorista de Antioquia	5.577	6.500	6.081		+
Sogamoso (Boyacá)	1.100	1.100	1.100		+	Montería, Mercado del Sur	3.400	3.600	3.468		-
Tunja, Complejo de Servicios del Sur	1.250	1.400	1.333		-	Palmira (Valle del Cauca)	1.889	1.944	1.917		+
Valledupar, Mercabastos	600	700	625		+	Pereira, Mercasa	2.267	2.267	2.267		-
Villavicencio, CAV	760	880	787		-	Sincelejo, Nuevo Mercado	3.480	3.480	3.480		=
<b>Borojó</b>						<b>Curuba</b>					
Bogotá, D.C., Corabastos	5.000	6.000	5.396		+	Arauca (Arauca)	2.900	3.250	3.100		=
Bucaramanga, Centroabastos	5.000	5.500	5.063		-	Armenia, Mercar	1.800	2.000	1.900		++
Cúcuta, Cenabastos	5.000	6.000	5.313		-	Bogotá, D.C., Corabastos	2.500	2.727	2.692		-
Medellín, Central Mayorista de Antioquia	4.300	4.500	4.400		+	Bucaramanga, Centroabastos	1.400	1.600	1.500		-
Pamplona (Norte de Santander)	7.000	8.000	7.500		=	Buenaventura (Valle del Cauca)	3.000	3.000	3.000		=
Villavicencio, CAV	5.000	6.000	5.833		-	Cali, Cavasa	2.000	2.150	2.065		-
<b>Breva</b>						<b>Durazno importado</b>					
Armenia, Mercar	5.600	5.760	5.680		=	Cartagena, Bazurto	2.160	2.400	2.293		+
Bucaramanga, Centroabastos	2.600	3.000	2.925		+	Cartago (Valle del Cauca)	2.800	3.000	2.900		+
Medellín, Central Mayorista de Antioquia	3.500	3.800	3.530		-	Chiquinquirá (Boyacá)	1.591	1.955	1.780		-
<b>Ciruela importada</b>						<b>Durazno nacional</b>					
Bogotá, D.C., Corabastos	7.556	8.333	7.863		-	Bogotá, D.C., Corabastos	4.500	5.000	4.778		-
Bucaramanga, Centroabastos	6.818	7.273	7.011		+++	Bucaramanga, Centroabastos	3.000	3.200	3.050		-
Cúcuta, Cenabastos	10.000	11.000	10.167		-	Chiquinquirá (Boyacá)	2.045	2.273	2.220		-
Medellín, Central Mayorista de Antioquia	8.125	11.250	9.185		+++	Medellín, Central Mayorista de Antioquia	4.500	5.000	4.800		-
Neiva, Surabastos	8.000	8.889	8.528		-	San Gil (Santander)	4.000	5.000	4.311		+
Tunja, Complejo de Servicios del Sur	6.500	7.000	6.722		-	Socorro (Santander)	4.000	4.000	4.000		=
Valledupar, Mercado Nuevo	9.750	10.000	9.875		=	Tunja, Complejo de Servicios del Sur	2.045	2.273	2.177		-
<b>Ciruela roja</b>						<b>Ciruela roja</b>					
Bogotá, D.C., Corabastos	1.600	2.000	1.710		-	Bogotá, D.C., Corabastos	1.600	2.000	1.710		-
Bucaramanga, Centroabastos	2.000	2.400	2.250		+	Bucaramanga, Centroabastos	2.000	2.400	2.250		+
Cúcuta, Cenabastos	2.000	3.000	2.398		-	Cúcuta, Cenabastos	2.000	3.000	2.398		-
Medellín, Central Mayorista de Antioquia	2.500	3.000	2.665		-	Medellín, Central Mayorista de Antioquia	2.500	3.000	2.665		-
Neiva, Surabastos	1.880	2.200	2.030		-	Neiva, Surabastos	1.880	2.200	2.030		-
Pamplona (Norte de Santander)	2.500	3.000	2.750		+	Pamplona (Norte de Santander)	2.500	3.000	2.750		+
San Gil (Santander)	2.400	2.400	2.400		+	San Gil (Santander)	2.400	2.400	2.400		+
Socorro (Santander)	2.400	2.400	2.400		+	Socorro (Santander)	2.400	2.400	2.400		+
Tunja, Complejo de Servicios del Sur	1.480	1.800	1.618		+	Tunja, Complejo de Servicios del Sur	1.480	1.800	1.618		+
<b>Coco</b>						<b>Coco</b>					
Armenia, Mercar	2.467	2.533	2.511		=	Armenia, Mercar	2.467	2.533	2.511		=
Barranquilla, Barranquillita	3.900	4.500	4.233		+	Barranquilla, Barranquillita	3.900	4.500	4.233		+
Bogotá, D.C., Corabastos	3.667	3.750	3.719		-	Bogotá, D.C., Corabastos	3.667	3.750	3.719		-
Cali, Cavasa	2.061	2.182	2.091		+	Cali, Cavasa	2.061	2.182	2.091		+
Cali, Santa Helena	1.667	1.778	1.759		-	Cali, Santa Helena	1.667	1.778	1.759		-
Cartagena, Bazurto	2.870	3.050	2.975		+	Cartagena, Bazurto	2.870	3.050	2.975		+

**Cuadro 4.** Mercados mayoristas. Precios de venta de frutas frescas (continuación)  
2019 (21 al 27 de septiembre)

Productos y mercados	Pesos por kilogramo				Tendencia	Productos y mercados	Pesos por kilogramo				Tendencia
	Mínimo	Máximo	Medio				Mínimo	Máximo	Medio		
<b>Feijoa</b>						<b>Granadilla (continuación)</b>					
Bogotá, D.C., Corabastos	8.000	9.000	8.250		+	Popayán, Plaza de mercado del barrio Bolívar	3.000	3.133	3.022		-
<b>Fresa</b>						Rionegro (Antioquia)	5.000	5.769	5.481		-
Armenia, Mercar	5.250	5.600	5.450		=	San Gil (Santander)	3.929	4.286	4.127		-
Bogotá, D.C., Corabastos	5.000	6.000	5.496		+	Socorro (Santander)	3.929	4.286	4.048		-
Bucaramanga, Centroabastos	3.000	3.000	3.000		-	Sogamoso (Boyacá)	3.800	4.000	3.942		+
Cali, Cavasa	4.000	4.000	4.000		=	Tuluá (Valle del Cauca)	3.667	4.000	3.889		-
Cali, Santa Helena	4.000	4.500	4.083		+	Tunja, Complejo de Servicios del Sur	3.000	3.333	3.156		-
Cartago (Valle del Cauca)	4.000	4.000	4.000		=	Ubaté (Cundinamarca)	3.333	3.867	3.622		-
Chiquinquirá (Boyacá)	3.600	4.000	3.800		+	Villavicencio, CAV	3.667	4.000	3.839		-
Cúcuta, Cenabastos	2.500	3.000	2.781		+	Yopal (Casanare)	4.333	4.400	4.367		-
Duitama (Boyacá)	4.000	4.000	4.000		-	<b>Guanábana</b>					
Ipiales (Nariño), Ipiales somos todos	3.600	3.600	3.600		-	Armenia, Mercar	2.300	2.600	2.411		+
Manizales, Centro Galerías	4.400	5.000	4.700		=	Barranquilla, Barranquillita	4.000	4.500	4.153		++
Medellín, Central Mayorista de Antioquia	6.500	9.000	7.360		+	Bogotá, D.C., Corabastos	3.500	4.000	3.866		-
Medellín, Plaza Minorista "José María Villa"	5.000	7.000	6.208		-	Bucaramanga, Centroabastos	2.000	2.600	2.200		-
Montería, Mercado del Sur	4.000	4.000	4.000		=	Cali, Cavasa	2.800	3.300	3.094		-
Neiva, Surabastos	3.750	4.500	4.138		-	Cartago (Valle del Cauca)	3.000	3.300	3.167		=
Pamplona (Norte de Santander)	3.000	3.000	3.000		=	Chiquinquirá (Boyacá)	2.000	2.500	2.233		-
Pasto, El Potrerillo	5.000	5.000	5.000		=	Cúcuta, Cenabastos	2.300	3.500	2.690		-
Pereira, Mercasa	4.200	4.200	4.200		=	Duitama (Boyacá)	3.500	3.500	3.500		+
San Gil (Santander)	4.000	4.667	4.415		+	Ibagué, Plaza La 21	2.500	3.000	2.650		-
Sincelejo, Nuevo Mercado	3.600	4.000	3.722		-	Ipiales (Nariño), Ipiales somos todos	3.040	3.360	3.173		+
Socorro (Santander)	4.267	4.667	4.467		+	Manizales, Centro Galerías	2.800	3.000	2.950		=
Sogamoso (Boyacá)	4.000	5.000	4.400		-	Medellín, Central Mayorista de Antioquia	3.000	3.600	3.394		-
Tunja, Complejo de Servicios del Sur	3.333	4.000	3.863		+	Medellín, Plaza Minorista "José María Villa"	2.900	3.700	3.269		-
Ubaté (Cundinamarca)	3.800	4.000	3.933		n.d.	Pamplona (Norte de Santander)	3.000	3.000	3.000		-
Villavicencio, CAV	4.750	5.000	4.924		-	Pasto, El Potrerillo	3.500	4.200	3.917		-
Yopal (Casanare)	4.250	4.375	4.313		+	Pereira, La 41	3.000	3.500	3.292		-
<b>Granadilla</b>						Pereira, Mercasa	2.600	3.000	2.808		-
Arauca (Arauca)	4.357	4.643	4.500		+	Popayán, Plaza de mercado del barrio Bolívar	3.000	3.200	3.038		+
Armenia, Mercar	4.400	4.800	4.533		+	San Gil (Santander)	2.600	3.600	2.978		-
Bogotá, D.C., Corabastos	3.667	4.000	3.764		+	Santa Bárbara (Antioquia)	800	1.000	950		-
Bucaramanga, Centroabastos	4.143	4.643	4.411		-	Socorro (Santander)	3.000	3.700	3.350		-
Cali, Cavasa	4.000	4.333	4.138		+	Sogamoso (Boyacá)	3.000	3.500	3.238		-
Cali, Santa Helena	3.333	3.667	3.444		=	Tunja, Complejo de Servicios del Sur	3.000	3.300	3.089		-
Cartago (Valle del Cauca)	4.000	4.333	4.194		-	Villavicencio, CAV	3.500	4.500	4.163		-
Chiquinquirá (Boyacá)	3.867	4.000	3.978		-	<b>Guayaba agria</b>					
Cúcuta, Cenabastos	3.571	4.286	3.929		+	Armenia, Mercar	2.800	3.300	3.067		-
Duitama (Boyacá)	3.667	4.000	3.889		-	Cartago (Valle del Cauca)	2.800	3.100	2.950		=
Ibagué, Plaza La 21	2.333	3.333	2.792		+	Manizales, Centro Galerías	3.000	4.000	3.550		-
La Unión (Nariño)	1.667	1.667	1.667		-	Montería, Mercado del Sur	960	1.200	1.050		-
Manizales, Centro Galerías	3.867	4.333	4.067		-	Pereira, La 41	2.700	3.000	2.900		+
Medellín, Central Mayorista de Antioquia	2.846	5.500	4.192		+	Pereira, Mercasa	2.600	3.300	2.992		-
Neiva, Surabastos	2.933	3.600	3.250		-	Sincelejo, Nuevo Mercado	1.200	1.600	1.400		-
Palmira (Valle del Cauca)	4.000	4.333	4.100		+						
Pamplona (Norte de Santander)	3.571	4.286	3.929		++						
Pasto, El Potrerillo	2.667	3.000	2.778		-						
Pereira, Mercasa	4.000	5.333	4.625		-						

**Cuadro 4.** Mercados mayoristas. Precios de venta de frutas frescas (continuación)  
2019 (21 al 27 de septiembre)

Productos y mercados	Pesos por kilogramo				Tendencia	Productos y mercados	Pesos por kilogramo				Tendencia
	Mínimo	Máximo	Medio				Mínimo	Máximo	Medio		
<b>Guayaba Atlántico</b>						<b>Guayaba pera (continuación)</b>					
Barranquilla, Barranquillita	1.000	1.200	1.107		-	Sogamoso (Boyacá)	1.273	1.364	1.352		+
<b>Guayaba común</b>						Tuluá (Valle del Cauca)	1.400	1.400	1.400		+
Barranquilla, Barranquillita	1.200	1.400	1.267		-	Tunja, Complejo de Servicios del Sur	900	1.364	1.108		-
Cartagena, Bazurto	1.320	1.840	1.590		-	Túquerres (Nariño)	1.700	2.000	1.884		-
Cúcuta, Cenabastos	1.167	1.167	1.167		-	Ubaté (Cundinamarca)	1.400	1.500	1.467		++
Montería, Mercado del Sur	1.000	1.200	1.107		-	Villavicencio, CAV	700	800	763		++
Santa Marta (Magdalena)	1.739	1.739	1.739		=	<b>Guayaba pera valluna</b>					
Sincelejo, Nuevo Mercado	1.400	1.600	1.558		-	Medellín, Central Mayorista de Antioquia	1.600	2.000	1.873		-
Valledupar, Mercabastos	1.200	1.400	1.324		-	<b>Gulupa</b>					
<b>Guayaba manzana</b>						Bogotá, D.C., Corabastos	2.267	2.667	2.460		-
Cartago (Valle del Cauca)	1.500	1.600	1.567		-	Ibagué, Plaza La 21	1.600	2.000	1.893		+
Manizales, Centro Galerías	2.200	2.500	2.275		+	Medellín, Central Mayorista de Antioquia	1.800	2.000	1.900		=
Medellín, Central Mayorista de Antioquia	2.400	2.600	2.488		+	Neiva, Surabastos	2.400	2.560	2.453		+
Rionegro (Antioquia)	2.500	2.700	2.578		-	Peñol (Antioquia)	1.000	1.350	1.249		-
<b>Guayaba pera</b>						Sonsón (Antioquia)	1.000	1.200	1.125		+
Arauca (Arauca)	2.000	2.182	2.076		+++	<b>Higo</b>					
Armenia, Mercar	1.200	1.300	1.233		=	Bogotá, D.C., Corabastos	8.000	8.000	8.000		=
Barranquilla, Barranquillita	2.000	2.400	2.267		-	Medellín, Central Mayorista de Antioquia	5.500	6.000	5.778		-
Barranquilla, Granabastos	2.000	2.200	2.075		-	<b>Kiwi</b>					
Bogotá, D.C., Corabastos	1.286	1.429	1.405		=	Bogotá, D.C., Corabastos	7.500	8.000	7.968		-
Bucaramanga, Centroabastos	720	1.000	840		-	Bucaramanga, Centroabastos	7.500	8.500	8.188		-
Buenaventura (Valle del Cauca)	1.800	2.000	1.867		-	Cali, Cavasa	7.500	9.000	8.427		-
Cali, Cavasa	1.400	1.600	1.523		+	Cali, Santa Helena	7.500	8.500	8.000		-
Cali, Santa Helena	1.500	1.600	1.550		+	Chiquinquirá (Boyacá)	9.000	10.000	9.500		-
Cartagena, Bazurto	2.000	2.200	2.042		-	Cúcuta, Cenabastos	10.000	12.000	10.583		-
Cartago (Valle del Cauca)	1.400	1.600	1.500		=	Duitama (Boyacá)	8.000	8.500	8.167		-
Chiquinquirá (Boyacá)	1.000	1.200	1.133		+	Ibagué, Plaza La 21	7.500	8.000	7.833		-
Cúcuta, Cenabastos	1.136	1.364	1.345		-	La Unión (Nariño)	8.000	8.000	8.000		=
Duitama (Boyacá)	1.136	1.364	1.288		n.d.	Manizales, Centro Galerías	7.000	10.000	8.563		-
Ibagué, Plaza La 21	1.200	1.500	1.367		-	Medellín, Central Mayorista de Antioquia	7.000	8.000	7.313		-
Ipiales (Nariño), Ipiales somos todos	1.900	2.200	1.989		+	Neiva, Surabastos	8.000	9.500	8.800		-
La Ceja (Antioquia)	1.000	1.200	1.133		-	Pamplona (Norte de Santander)	12.000	12.000	12.000		=
La Unión (Nariño)	1.500	1.500	1.500		++	Pasto, El Potrerillo	8.889	9.444	9.167		=
Manizales, Centro Galerías	1.300	1.500	1.433		=	Pereira, La 41	7.800	9.000	8.350		-
Medellín, Central Mayorista de Antioquia	1.200	1.300	1.243		-	Pereira, Mercasa	7.000	10.000	8.083		-
Medellín, Plaza Minorista "José María Villa"	1.400	1.600	1.469		-	Popayán, Plaza de mercado del barrio Bolívar	7.800	9.000	8.375		-
Neiva, Surabastos	1.400	1.800	1.542		-	San Gil (Santander)	10.000	10.000	10.000		-
Palmira (Valle del Cauca)	1.500	1.600	1.563		+	Socorro (Santander)	10.000	10.000	10.000		-
Pamplona (Norte de Santander)	1.364	1.591	1.477		-	Sogamoso (Boyacá)	9.000	10.000	9.413		+
Pasto, El Potrerillo	1.500	2.000	1.711		+	Tuluá (Valle del Cauca)	9.000	9.500	9.125		=
Pereira, La 41	1.200	1.500	1.325		-	Tunja, Complejo de Servicios del Sur	8.000	8.500	8.289		-
Pereira, Mercasa	1.000	1.400	1.242		-	Villavicencio, CAV	7.500	8.500	8.083		-
Popayán, Plaza de mercado del barrio Bolívar	1.700	1.750	1.725		-	<b>Limón común</b>					
Rionegro (Antioquia)	1.600	1.700	1.648		+	Armenia, Mercar	3.300	3.500	3.400		+
San Gil (Santander)	1.120	1.280	1.173		-	Bogotá, D.C., Corabastos	1.429	2.571	1.902		-
Socorro (Santander)	1.333	1.333	1.333		n.d.						



# BOLETÍN SEMANAL PRECIOS MAYORISTAS

**Cuadro 4.** Mercados mayoristas. Precios de venta de frutas frescas (continuación)  
2019 (21 al 27 de septiembre)

Productos y mercados	Pesos por kilogramo				Tendencia	Productos y mercados	Pesos por kilogramo				Tendencia
	Mínimo	Máximo	Medio	Precios			Mínimo	Máximo	Medio	Precios	
<b>Limón común (continuación)</b>						<b>Limón mandarino (continuación)</b>					
Bucaramanga, Centroabastos	2.000	2.400	2.150		++	Villavicencio, CAV	720	1.040	870		++
Bucaramanga, Mercados del centro	1.600	2.000	1.800		++	Yopal (Casanare)	500	500	500		-
Cali, Cavasa	2.833	3.333	3.014		-	<b>Limón Tahití</b>					
Cali, Santa Helena	2.167	2.667	2.389		+	Armenia, Mercar	3.400	3.500	3.467		+
Cartagena, Bazaruto	1.429	1.643	1.504		-	Barranquilla, Barranquillita	2.500	3.125	2.861		+
Cartago (Valle del Cauca)	4.000	4.300	4.100		+	Bogotá, D.C., Corabastos	3.143	4.714	3.835		-
Chiquinquirá (Boyacá)	2.286	2.857	2.571		+	Bucaramanga, Centroabastos	2.400	3.200	2.725		+
Cúcuta, Cenabastos	2.500	3.500	2.979		+++	Bucaramanga, Mercados del centro	2.400	2.600	2.533		++
Cúcuta, La Nueva Sexta	2.917	3.333	3.229		++	Cali, Cavasa	3.400	3.500	3.494		+
Florencia (Caquetá)	3.840	4.000	3.920		=	Cali, Santa Helena	3.000	3.000	3.000		+
Ibagué, Plaza La 21	1.714	2.143	1.881		-	Cartagena, Bazaruto	2.800	3.400	3.150		+++
Ipiales (Nariño), Ipiales somos todos	1.875	2.000	1.938		-	Cartago (Valle del Cauca)	4.000	4.200	4.033		=
Medellín, Central Mayorista de Antioquia	1.429	2.400	1.867		+	Chiquinquirá (Boyacá)	4.143	4.571	4.310		+
Medellín, Plaza Minorista "José María Villa"	1.300	1.400	1.331		+	Cúcuta, Cenabastos	2.045	2.500	2.358		++
Montería, Mercado del Sur	714	1.000	870		+	Duitama (Boyacá)	3.636	3.636	3.636		++
Neiva, Surabastos	1.920	2.400	2.197		-	Manizales, Centro Galerías	3.000	3.300	3.150		+
Pamplona (Norte de Santander)	3.000	4.000	3.500		+++	Medellín, Central Mayorista de Antioquia	3.800	4.400	4.092		+
Pasto, El Potrerillo	2.250	2.375	2.333		-	Neiva, Surabastos	2.000	2.080	2.030		-
Pereira, La 41	3.000	4.000	3.550		-	Palmira (Valle del Cauca)	3.200	3.500	3.358		+
Pereira, Mercasa	4.000	4.800	4.517		++	Pamplona (Norte de Santander)	2.083	2.500	2.292		+++
Rionegro (Antioquia)	2.000	2.400	2.220		+	Pasto, El Potrerillo	2.600	2.800	2.717		+
San Gil (Santander)	2.000	2.000	2.000		++	Pereira, La 41	3.500	4.000	3.646		-
Santa Marta (Magdalena)	1.600	1.867	1.667		n.d.	Pereira, Mercasa	3.000	4.000	3.450		-
Sincelejo, Nuevo Mercado	1.000	1.143	1.036		+	Rionegro (Antioquia)	3.800	4.300	4.053		++
Socorro (Santander)	1.800	2.000	1.900		++	San Gil (Santander)	1.800	2.000	1.867		++
Tunja, Complejo de Servicios del Sur	1.648	1.760	1.711		+	Santa Bárbara (Antioquia)	2.000	2.200	2.100		++
Valledupar, Mercabastos	2.643	3.084	2.986		+	Socorro (Santander)	1.800	1.800	1.800		=
Valledupar, Mercado Nuevo	1.800	2.200	1.950		+	Sogamoso (Boyacá)	2.955	3.636	3.369		++
Villavicencio, CAV	2.200	2.600	2.417		+	Tuluá (Valle del Cauca)	3.000	3.300	3.133		n.d.
<b>Limón común Ciénaga</b>						Tunja, Complejo de Servicios del Sur	2.955	3.636	3.453		++
Barranquilla, Barranquillita	2.438	2.875	2.590		+	Ubaté (Cundinamarca)	2.955	3.182	3.068		+++
Santa Marta (Magdalena)	3.600	3.600	3.600		-	Villavicencio, CAV	3.000	3.400	3.200		++
<b>Limón común valluno</b>						<b>Lulo</b>					
Buenaventura (Valle del Cauca)	4.500	4.700	4.583		+	Arauca (Arauca)	4.000	4.200	4.067		+
Palmira (Valle del Cauca)	3.000	3.500	3.313		-	Armenia, Mercar	2.800	3.000	2.900		-
Tuluá (Valle del Cauca)	3.000	3.167	3.083		-	Barranquilla, Barranquillita	3.000	3.500	3.267		-
<b>Limón mandarino</b>						Barranquilla, Granabastos	3.300	3.400	3.344		-
Armenia, Mercar	1.200	1.400	1.322		-	Bogotá, D.C., Corabastos	2.800	3.000	2.879		-
Ibagué, Plaza La 21	900	1.100	1.033		-	Bucaramanga, Centroabastos	2.800	2.800	2.800		+
La Ceja (Antioquia)	800	1.000	900		++	Buenaventura (Valle del Cauca)	3.000	3.200	3.067		-
Medellín, Central Mayorista de Antioquia	800	1.200	1.002		-	Cali, Cavasa	2.600	2.800	2.694		-
Medellín, Plaza Minorista "José María Villa"	800	1.000	901		+	Cali, Santa Helena	2.400	2.500	2.483		-
Peñol (Antioquia)	500	800	643		-	Cartagena, Bazaruto	3.800	4.200	4.033		+
Pereira, La 41	1.000	1.500	1.267		+	Cartago (Valle del Cauca)	2.600	2.900	2.717		-
Pereira, Mercasa	1.200	1.800	1.558		-	Chiquinquirá (Boyacá)	2.826	3.043	3.007		-
Santa Bárbara (Antioquia)	400	700	525		+++	Cúcuta, Cenabastos	3.500	3.500	3.500		+
						Duitama (Boyacá)	2.826	2.826	2.826		-
						Florencia (Caquetá)	2.800	2.880	2.840		-
						Ibagué, Plaza La 21	2.400	2.640	2.510		-

**Cuadro 4.** Mercados mayoristas. Precios de venta de frutas frescas (continuación)  
2019 (21 al 27 de septiembre)

Productos y mercados	Pesos por kilogramo				Tendencia	Productos y mercados	Pesos por kilogramo				Tendencia
	Mínimo	Máximo	Medio				Mínimo	Máximo	Medio		
<b>Lulo (continuación)</b>						<b>Mandarina común</b>					
Ipiales (Nariño), Ipiales somos todos	2.000	2.000	2.000	=		Arauca (Arauca)	2.182	2.273	2.242	=	
La Unión (Nariño)	1.667	1.833	1.750	=		Barranquilla, Barranquillita	1.333	1.458	1.389	-	
Manizales, Centro Galerías	2.600	2.800	2.675	=		Bucaramanga, Centroabastos	870	1.304	1.147	+	
Medellín, Central Mayorista de Antioquia	2.200	2.400	2.265	-		Bucaramanga, Mercados del centro	1.200	1.200	1.200	=	
Medellín, Plaza Minorista "José María Villa"	2.600	3.000	2.796	-		Cartagena, Bazurto	1.955	2.409	2.216	-	
Montería, Mercado del Sur	3.200	4.000	3.558	++		Cúcuta, Cenabastos	2.000	2.200	2.050	-	
Neiva, Surabastos	2.400	2.800	2.600	-		Cúcuta, La Nueva Sexta	1.800	2.000	1.950	+	
Palmira (Valle del Cauca)	2.700	3.000	2.850	=		Ipiales (Nariño), Ipiales somos todos	880	1.000	907	-	
Pamplona (Norte de Santander)	2.500	3.000	2.750	-		Montería, Mercado del Sur	1.320	1.400	1.360	-	
Pasto, El Potrerillo	2.174	2.391	2.237	+		Pamplona (Norte de Santander)	1.200	1.600	1.433	-	
Pereira, La 41	2.400	2.600	2.500	-		Santa Marta (Magdalena)	1.250	1.250	1.250	n.d.	
Pereira, Mercasa	2.400	2.600	2.542	-		Sogamoso (Boyacá)	1.818	2.045	1.951	+	
Popayán, Plaza de mercado del barrio Bolívar	2.320	2.400	2.380	=		Tunja, Complejo de Servicios del Sur	1.591	1.727	1.636	-	
San Gil (Santander)	2.800	2.800	2.800	+		Túquerres (Nariño)	900	1.200	1.075	-	
Santa Marta (Magdalena)	3.000	3.200	3.150	-		<b>Mandarina Oneco</b>					
Sincelejo, Nuevo Mercado	2.800	3.000	2.900	-		Armenia, Mercar	1.300	1.400	1.333	-	
Socorro (Santander)	2.400	2.600	2.500	++		Armenia, Retiro	1.000	1.100	1.033	-	
Sogamoso (Boyacá)	2.826	3.043	2.995	+		Cali, Cavasa	1.800	2.000	1.929	+	
Tuluá (Valle del Cauca)	2.700	2.900	2.800	-		Cali, Santa Helena	1.600	1.750	1.667	+	
Tunja, Complejo de Servicios del Sur	2.826	3.043	2.865	-		Cartago (Valle del Cauca)	1.500	1.700	1.600	+	
Valledupar, Mercabastos	3.200	3.400	3.333	+		Manizales, Centro Galerías	1.400	1.500	1.475	=	
Valledupar, Mercado Nuevo	2.800	2.800	2.800	+		Medellín, Central Mayorista de Antioquia	2.200	2.500	2.356	+	
Villavicencio, CAV	2.600	2.800	2.669	-		Medellín, Plaza Minorista "José María Villa"	1.600	2.000	1.792	-	
Yopal (Casanare)	3.700	4.000	3.863	-		Pereira, La 41	1.300	1.800	1.479	-	
<b>Mandarina Arrayana</b>						Pereira, Mercasa	1.200	1.600	1.400	-	
Bogotá, D.C., Corabastos	2.727	3.182	2.921	-		Rionegro (Antioquia)	2.200	2.300	2.233	+	
Buenaventura (Valle del Cauca)	2.200	2.300	2.217	-		Santa Bárbara (Antioquia)	500	700	598	+	
Cali, Cavasa	1.800	2.000	1.871	-		<b>Mango común</b>					
Cali, Santa Helena	1.500	1.600	1.550	=		Bogotá, D.C., Corabastos	1.957	3.478	3.230	-	
Chiquinquirá (Boyacá)	1.182	1.364	1.303	-		Cali, Santa Helena	2.000	2.400	2.267	-	
Duitama (Boyacá)	1.818	1.818	1.818	-		Cartago (Valle del Cauca)	2.400	2.700	2.550	-	
Florencia (Caquetá)	2.000	2.160	2.080	-		Medellín, Plaza Minorista "José María Villa"	1.800	2.400	2.204	n.d.	
Ibagué, Plaza La 21	1.400	1.600	1.453	n.d.		Pereira, Mercasa	1.500	2.000	1.771	-	
La Unión (Nariño)	1.500	1.500	1.500	+		<b>Mango de azúcar</b>					
Neiva, Surabastos	2.500	2.955	2.735	-		Barranquilla, Barranquillita	5.000	5.200	5.133	++	
Pasto, El Potrerillo	1.250	1.500	1.375	=		<b>Mango manzano</b>					
Popayán, Plaza de mercado del barrio Bolívar	1.400	1.520	1.440	+		Armenia, Mercar	2.200	2.600	2.450	-	
San Gil (Santander)	800	800	800	-		Buenaventura (Valle del Cauca)	3.000	3.000	3.000	-	
Socorro (Santander)	1.000	1.000	1.000	-		Florencia (Caquetá)	2.480	2.600	2.540	-	
Sogamoso (Boyacá)	2.045	2.273	2.142	-		Pereira, La 41	2.000	2.800	2.508	-	
Tunja, Complejo de Servicios del Sur	2.045	2.273	2.121	-		Pereira, Mercasa	2.000	2.600	2.258	-	
Ubaté (Cundinamarca)	2.500	2.500	2.500	++		Tunja, Complejo de Servicios del Sur	2.182	2.273	2.261	n.d.	
Villavicencio, CAV	2.000	2.400	2.258	+							

**Cuadro 4.** Mercados mayoristas. Precios de venta de frutas frescas (continuación)  
2019 (21 al 27 de septiembre)

Productos y mercados	Pesos por kilogramo				Tendencia	Productos y mercados	Pesos por kilogramo				Tendencia
	Mínimo	Máximo	Medio				Mínimo	Máximo	Medio		
<b>Mango reina</b>						<b>Manzana roja importada (continuación)</b>					
Armenia, Mercar	2.000	2.400	2.200	-		Cartagena, Bazurto	5.526	5.895	5.680	+	
Manizales, Centro Galerías	2.500	3.500	3.000	-		Cartago (Valle del Cauca)	5.263	5.526	5.395	=	
Pereira, La 41	1.700	2.400	2.025	-		Chiquinquirá (Boyacá)	6.053	6.579	6.316	=	
Pereira, Mercasa	1.800	2.400	2.242	-		Cúcuta, Cenabastos	5.000	5.500	5.229	-	
Tunja, Complejo de Servicios del Sur	1.818	1.818	1.818	n.d.		Duitama (Boyacá)	5.263	5.263	5.263	-	
						Florencia (Cauquetá)	5.474	5.526	5.500	-	
						Ibagué, Plaza La 21	5.263	6.053	5.702	+	
<b>Mango Tommy</b>						Ipiales (Nariño), Ipiales somos todos	4.737	5.000	4.912	+	
Arauca (Arauca)	3.818	4.091	3.955	-		La Unión (Nariño)	5.000	5.263	5.132	+	
Barranquilla, Barranquillita	5.600	5.600	5.600	+		Manizales, Centro Galerías	5.263	5.789	5.461	-	
Bogotá, D.C., Corabastos	6.818	7.727	7.360	+		Medellín, Central Mayorista de Antioquia	4.737	5.263	5.110	-	
Bucaramanga, Centroabastos	6.400	8.000	7.100	+		Montería, Mercado del Sur	4.737	5.368	5.000	-	
Cali, Cavasa	5.600	6.400	5.942	+		Neiva, Surabastos	5.263	6.053	5.684	-	
Cali, Santa Helena	5.400	5.600	5.533	-		Palmira (Valle del Cauca)	5.000	5.263	5.132	+	
Cartago (Valle del Cauca)	5.250	5.500	5.333	-		Pamplona (Norte de Santander)	5.500	5.750	5.625	=	
Chiquinquirá (Boyacá)	5.455	5.909	5.568	+		Pasto, El Potrerillo	5.000	5.263	5.132	=	
Cúcuta, Cenabastos	4.800	5.200	5.133	n.d.		Pereira, La 41	5.000	5.526	5.228	=	
Ipiales (Nariño), Ipiales somos todos	4.400	4.400	4.400	-		Pereira, Mercasa	4.737	5.263	5.132	+	
La Unión (Nariño)	4.400	4.800	4.600	+		Popayán, Plaza de mercado del barrio Bolívar	5.158	5.263	5.197	-	
Manizales, Centro Galerías	5.000	6.000	5.417	+		Rionegro (Antioquia)	5.263	5.526	5.406	-	
Medellín, Central Mayorista de Antioquia	5.500	6.500	6.058	-		San Gil (Santander)	5.500	5.500	5.500	=	
Palmira (Valle del Cauca)	5.600	6.000	5.783	-		Sincelejo, Nuevo Mercado	5.250	5.500	5.375	+	
Pasto, El Potrerillo	5.000	5.200	5.100	=		Socorro (Santander)	5.500	5.500	5.500	=	
Pereira, La 41	3.000	4.300	3.825	-		Sogamoso (Boyacá)	5.263	5.789	5.526	-	
Pereira, Mercasa	4.400	5.000	4.650	+		Tuluá (Valle del Cauca)	5.526	5.632	5.561	-	
Rionegro (Antioquia)	6.000	6.500	6.242	-		Tunja, Complejo de Servicios del Sur	5.263	5.789	5.585	+	
Tuluá (Valle del Cauca)	5.600	5.600	5.600	n.d.		Túquerres (Nariño)	4.737	5.263	5.022	-	
Tunja, Complejo de Servicios del Sur	5.364	5.455	5.434	-		Valledupar, Mercado Nuevo	5.000	5.158	5.079	-	
Villavicencio, CAV	5.800	6.200	6.000	+		Villavicencio, CAV	5.263	5.526	5.296	-	
						Yopal (Casanare)	6.316	6.316	6.316	-	
<b>Mango Yulima</b>						<b>Manzana royal gala importada</b>					
Armenia, Mercar	1.700	2.100	1.950	-		Arauca (Arauca)	6.800	7.133	6.978	=	
Florencia (Cauquetá)	2.000	2.120	2.060	-		Armenia, Mercar	5.263	5.526	5.439	=	
Medellín, Plaza Minorista "José María Villa"	2.000	2.400	2.199	-		Bogotá, D.C., Corabastos	5.579	5.895	5.742	+	
Pereira, La 41	1.700	2.200	1.983	-		Bucaramanga, Centroabastos	5.000	5.250	5.125	=	
Pereira, Mercasa	1.600	2.000	1.783	-		Cali, Cavasa	5.263	5.789	5.433	-	
						Cali, Santa Helena	5.158	5.263	5.228	=	
<b>Manzana nacional</b>						Cartago (Valle del Cauca)	5.526	5.789	5.658	=	
Bogotá, D.C., Corabastos	3.250	3.500	3.479	+		Chiquinquirá (Boyacá)	6.053	6.579	6.316	=	
Sogamoso (Boyacá)	2.500	2.727	2.688	+		Cúcuta, Cenabastos	5.250	5.500	5.354	-	
Tunja, Complejo de Servicios del Sur	2.273	2.500	2.412	+		Duitama (Boyacá)	5.263	5.263	5.263	-	
						Florencia (Cauquetá)	6.000	6.105	6.053	-	
<b>Manzana roja importada</b>						Ibagué, Plaza La 21	5.789	5.789	5.789	=	
Arauca (Arauca)	5.000	5.350	5.200	=		Ipiales (Nariño), Ipiales somos todos	4.737	5.000	4.918	=	
Armenia, Mercar	5.263	5.526	5.404	=		La Ceja (Antioquia)	5.000	5.263	5.175	-	
Barranquilla, Barranquillita	5.158	5.684	5.351	+		Manizales, Centro Galerías	5.526	5.789	5.658	=	
Bogotá, D.C., Corabastos	5.263	5.789	5.707	+		Medellín, Central Mayorista de Antioquia	5.000	5.526	5.296	-	
Bucaramanga, Centroabastos	4.900	5.000	4.950	-		Montería, Mercado del Sur	5.158	5.526	5.316	-	
Buenaventura (Valle del Cauca)	5.263	5.526	5.482	=		Neiva, Surabastos	5.684	6.053	5.890	-	
Cali, Cavasa	5.000	5.263	5.132	-							
Cali, Santa Helena	5.263	5.526	5.333	-							

**Cuadro 4.** Mercados mayoristas. Precios de venta de frutas frescas (continuación)  
2019 (21 al 27 de septiembre)

Productos y mercados	Pesos por kilogramo				Tendencia	Productos y mercados	Pesos por kilogramo				Tendencia
	Mínimo	Máximo	Medio				Mínimo	Máximo	Medio		
<b>Manzana royal gala importada (continuación)</b>						<b>Manzana verde importada (continuación)</b>					
Palmira (Valle del Cauca)	5.263	5.526	5.395	=	Socorro (Santander)	6.750	6.750	6.750	=		
Pamplona (Norte de Santander)	5.750	5.750	5.750	=	Sogamoso (Boyacá)	6.579	6.842	6.783	-		
Pasto, El Potrerillo	5.263	5.526	5.439	=	Tuluá (Valle del Cauca)	6.474	6.579	6.544	+		
Pereira, La 41	5.263	5.789	5.544	+	Tunja, Complejo de Servicios del Sur	6.842	7.105	6.930	+		
Pereira, Mercasa	4.737	5.526	5.044	+	Túquerres (Nariño)	5.263	5.789	5.636	-		
Popayán, Plaza de mercado del barrio Bolívar	5.158	5.263	5.250	-	Ubaté (Cundinamarca)	6.000	6.500	6.250	-		
Rionegro (Antioquia)	5.526	5.789	5.671	-	Valledupar, Mercado Nuevo	5.789	6.579	6.184	=		
San Gil (Santander)	5.750	6.000	5.806	-	Villavicencio, CAV	6.842	7.105	6.853	-		
Socorro (Santander)	5.750	5.750	5.750	+	Yopal (Casanare)	7.105	7.105	7.105	+		
Sogamoso (Boyacá)	5.684	5.789	5.743	-							
Tuluá (Valle del Cauca)	5.684	5.789	5.754	+	<b>Maracuyá</b>						
Tunja, Complejo de Servicios del Sur	5.263	5.789	5.614	+	Arauca (Arauca)	2.300	2.900	2.600	-		
Túquerres (Nariño)	4.737	5.263	5.000	-	Armenia, Mercar	2.200	2.300	2.233	-		
Ubaté (Cundinamarca)	5.000	5.500	5.333	-	Bogotá, D.C., Corabastos	2.500	3.000	2.790	+		
Valledupar, Mercado Nuevo	5.000	5.000	5.000	=	Bucaramanga, Centroabastos	2.533	2.667	2.617	++		
Villavicencio, CAV	5.526	5.789	5.603	-	Buenaventura (Valle del Cauca)	2.800	3.000	2.967	+		
					Cali, Cavasa	2.800	3.000	2.819	-		
					Cali, Santa Helena	2.300	2.700	2.500	-		
					Cartago (Valle del Cauca)	2.400	2.800	2.600	-		
					Chiquinquirá (Boyacá)	2.300	2.600	2.483	+		
					Cúcuta, Cenabastos	2.800	3.000	2.958	-		
					Duitama (Boyacá)	2.400	2.500	2.467	+		
					Ibagué, Plaza La 21	2.000	2.400	2.330	+		
					La Ceja (Antioquia)	1.800	2.000	1.917	-		
					Manizales, Centro Galerías	2.500	2.600	2.550	+		
					Medellín, Plaza Minorista "José María Villa"	2.000	2.200	2.021	+		
					Montería, Mercado del Sur	1.500	1.833	1.658	+		
					Palmira (Valle del Cauca)	2.400	2.500	2.475	-		
					Pamplona (Norte de Santander)	2.200	3.000	2.783	-		
					Pasto, El Potrerillo	2.167	2.667	2.407	+		
					Pereira, La 41	2.000	2.600	2.425	-		
					Pereira, Mercasa	2.000	2.600	2.375	-		
					Popayán, Plaza de mercado del barrio Bolívar	3.000	3.200	3.025	+		
					Rionegro (Antioquia)	2.300	2.500	2.398	+		
					San Gil (Santander)	2.533	2.667	2.637	+		
					Santa Bárbara (Antioquia)	1.500	1.700	1.600	n.d.		
					Socorro (Santander)	2.667	2.667	2.667	++		
					Sogamoso (Boyacá)	2.000	2.300	2.113	=		
					Sonsón (Antioquia)	1.600	1.700	1.650	-		
					Tuluá (Valle del Cauca)	2.000	2.500	2.300	-		
					Tunja, Complejo de Servicios del Sur	2.500	2.500	2.500	+		
					Túquerres (Nariño)	2.533	2.833	2.692	+		
					Ubaté (Cundinamarca)	2.500	2.700	2.633	-		
					Villavicencio, CAV	1.800	2.400	2.017	-		
					Yopal (Casanare)	1.500	1.500	1.500	=		
					<b>Maracuyá antioqueño</b>						
					Medellín, Central Mayorista de Antioquia	1.700	2.000	1.808	+		
					Montería, Mercado del Sur	1.500	1.800	1.675	=		
					Sincelejo, Nuevo Mercado	1.800	2.000	1.883	-		

# BOLETÍN SEMANAL PRECIOS MAYORISTAS

**Cuadro 4.** Mercados mayoristas. Precios de venta de frutas frescas (continuación)  
2019 (21 al 27 de septiembre)

Productos y mercados	Pesos por kilogramo				Tendencia	Productos y mercados	Pesos por kilogramo				Tendencia
	Mínimo	Máximo	Medio				Mínimo	Máximo	Medio		
<b>Maracuyá huilense</b>						<b>Mora de Castilla (continuación)</b>					
Florencia (Caquetá)	2.240	2.400	2.320		+++	Cali, Santa Helena	2.400	2.560	2.427		-
Neiva, Surabastos	2.240	2.800	2.483		++	Cartagena, Bazurto	2.320	2.800	2.587		+
<b>Maracuyá santandereano</b>						Cartago (Valle del Cauca)	2.800	3.200	3.000		+
Barranquilla, Barranquillita	3.000	3.333	3.230		++	Chiquinquirá (Boyacá)	2.000	2.500	2.267		-
Cartagena, Bazurto	2.933	3.467	3.183		+++	Cúcuta, Cenabastos	1.500	2.000	1.691		-
Santa Marta (Magdalena)	3.333	3.667	3.507		++	Duitama (Boyacá)	2.000	2.000	2.000		-
Valledupar, Mercabastos	3.000	3.333	3.222		+++	Ibagué, Plaza La 21	2.000	2.600	2.300		-
<b>Maracuyá valluno</b>						Ipiales (Nariño), Ipiales somos todos	1.250	1.625	1.385		-
Barranquilla, Barranquillita	3.800	4.000	3.867		++	La Unión (Nariño)	1.600	2.000	1.800		++
Barranquilla, Granabastos	2.800	3.200	2.992		+	Manizales, Centro Galerías	2.500	3.000	2.825		-
Cartagena, Bazurto	2.200	2.600	2.475		-	Marinilla (Antioquia)	2.600	2.800	2.675		+
<b>Melón Cantalup</b>						Medellín, Central Mayorista de Antioquia	1.600	2.000	1.825		+
Arauca (Arauca)	3.000	3.400	3.233		=	Montería, Mercado del Sur	1.667	2.333	2.014		-
Armenia, Mercar	3.100	3.400	3.222		-	Neiva, Surabastos	1.600	2.000	1.747		-
Barranquilla, Barranquillita	1.800	2.200	2.000		=	Palmira (Valle del Cauca)	2.640	2.800	2.740		+
Bogotá, D.C., Corabastos	1.300	2.000	1.523		-	Pamplona (Norte de Santander)	800	1.200	1.053		-
Bucaramanga, Centroabastos	2.000	2.300	2.063		-	Pasto, El Potrerillo	2.250	2.750	2.479		-
Cali, Cavasa	1.500	1.700	1.621		-	Pereira, La 41	2.500	3.000	2.917		-
Cali, Santa Helena	1.700	1.800	1.783		=	Pereira, Mercasa	2.200	2.500	2.400		+
Cartago (Valle del Cauca)	2.200	2.400	2.267		-	Popayán, Plaza de mercado del barrio Bolívar	2.000	2.560	2.247		-
Chiquinquirá (Boyacá)	1.591	2.045	1.803		-	Rionegro (Antioquia)	2.500	2.800	2.658		+
Cúcuta, Cenabastos	1.800	2.500	2.135		-	San Gil (Santander)	2.000	2.200	2.089		+
Duitama (Boyacá)	1.818	2.045	1.894		-	San Vicente (Antioquia)	1.800	2.000	1.900		=
Ibagué, Plaza La 21	1.000	1.400	1.138		-	Santa Marta (Magdalena)	2.400	2.800	2.576		-
Manizales, Centro Galerías	2.300	2.500	2.450		+	Sincelejo, Nuevo Mercado	2.600	3.200	2.833		+
Medellín, Central Mayorista de Antioquia	1.700	2.500	2.052		-	Socorro (Santander)	2.000	2.500	2.317		+
Neiva, Surabastos	1.200	2.000	1.529		-	Sogamoso (Boyacá)	2.000	2.200	2.025		-
Palmira (Valle del Cauca)	1.800	2.000	1.888		+	Tuluá (Valle del Cauca)	2.400	2.800	2.600		-
Pamplona (Norte de Santander)	2.500	3.000	2.750		+	Tunja, Complejo de Servicios del Sur	2.300	2.500	2.411		-
Pasto, El Potrerillo	2.000	2.600	2.400		-	Valledupar, Mercabastos	3.000	3.400	3.044		+
Pereira, Mercasa	2.000	2.500	2.217		-	Villavicencio, CAV	2.833	3.800	3.169		+
San Gil (Santander)	1.800	2.000	1.844		-	Yopal (Casanare)	3.125	3.375	3.250		-
Socorro (Santander)	1.800	1.800	1.800		-	<b>Naranja común</b>					
Sogamoso (Boyacá)	2.000	2.500	2.313		-	Arauca (Arauca)	1.043	1.130	1.087		=
Tunja, Complejo de Servicios del Sur	1.364	1.591	1.432		-	Barranquilla, Barranquillita	960	1.000	980		-
Ubaté (Cundinamarca)	1.400	1.500	1.450		n.d.	Cartagena, Bazurto	770	800	783		-
Valledupar, Mercado Nuevo	1.500	1.600	1.533		n.d.	Chiquinquirá (Boyacá)	333	400	344		+
Villavicencio, CAV	1.750	2.200	1.929		-	Cúcuta, Cenabastos	833	1.000	892		-
<b>Mora de Castilla</b>						Cúcuta, La Nueva Sexta	733	1.000	856		-
Arauca (Arauca)	3.000	3.600	3.333		=	Montería, Mercado del Sur	720	800	780		+
Armenia, Mercar	3.200	3.400	3.267		-	Neiva, Surabastos	400	400	400		=
Barranquilla, Barranquillita	2.560	3.600	3.120		+	Pamplona (Norte de Santander)	500	700	583		-
Barranquilla, Granabastos	2.400	3.400	2.888		+	San Gil (Santander)	480	480	480		=
Bogotá, D.C., Corabastos	2.308	3.077	2.481		+	Santa Bárbara (Antioquia)	400	500	436		+
Bucaramanga, Centroabastos	2.080	2.400	2.260		+	Socorro (Santander)	520	520	520		=
Buenaventura (Valle del Cauca)	3.000	3.600	3.283		-	Sonsón (Antioquia)	400	500	445		+++
Cali, Cavasa	2.800	2.800	2.800		-	Tunja, Complejo de Servicios del Sur	500	533	522		+
						Ubaté (Cundinamarca)	720	800	773		+

**Cuadro 4.** Mercados mayoristas. Precios de venta de frutas frescas (continuación)  
2019 (21 al 27 de septiembre)

Productos y mercados	Pesos por kilogramo				Tendencia	Productos y mercados	Pesos por kilogramo				Tendencia
	Mínimo	Máximo	Medio				Mínimo	Máximo	Medio		
<b>Naranja Sweet</b>						<b>Papaya Maradol (continuación)</b>					
Armenia, Mercar	700	760	727	-		Buenaventura (Valle del Cauca)	2.300	2.500	2.400	+	
Armenia, Retiro	540	660	596	-		Cali, Cavasa	1.800	2.000	1.856	-	
Bogotá, D.C., Corabastos	1.100	1.200	1.158	+		Cali, Santa Helena	1.700	1.800	1.750	-	
Cali, Cavasa	760	800	783	+		Cartago (Valle del Cauca)	1.800	2.200	1.983	-	
Cali, Santa Helena	720	760	743	+		Chiquinquirá (Boyacá)	1.222	1.389	1.315	+	
Cartago (Valle del Cauca)	800	900	833	+		Cúcuta, Cenabastos	1.400	1.800	1.640	-	
Ibagué, Plaza La 21	800	900	857	+		Duitama (Boyacá)	1.389	1.556	1.458	-	
Neiva, Surabastos	750	875	835	-		Ibagué, Plaza La 21	1.400	1.600	1.467	-	
Pasto, El Potrerillo	800	900	850	=		Ipiales (Nariño), Ipiales somos todos	2.500	2.700	2.619	+	
Pereira, La 41	800	1.000	867	+		La Ceja (Antioquia)	2.700	2.800	2.783	+	
Pereira, Mercasa	700	1.000	833	+		La Unión (Nariño)	2.000	2.000	2.000	=	
Popayán, Plaza de mercado del barrio Bolívar	720	760	750	-		Manizales, Centro Galerías	1.800	2.200	2.038	+	
Tuluá (Valle del Cauca)	900	1.000	925	=		Medellín, Central Mayorista de Antioquia	2.700	3.100	2.927	-	
						Medellín, Plaza Minorista "José María Villa"	1.400	1.600	1.492	-	
						Neiva, Surabastos	1.600	1.800	1.712	+	
<b>Naranja Valencia</b>						Palmira (Valle del Cauca)	1.600	1.700	1.675	-	
Barranquilla, Barranquillita	1.080	1.120	1.100	-		Pamplona (Norte de Santander)	1.500	2.000	1.883	-	
Bogotá, D.C., Corabastos	1.100	1.200	1.158	+		Pasto, El Potrerillo	2.400	2.600	2.500	=	
Bucaramanga, Centroabastos	480	600	530	-		Pereira, La 41	2.000	2.200	2.067	-	
Bucaramanga, Mercados del centro	400	480	427	-		Pereira, Mercasa	1.800	2.000	1.931	-	
Buenaventura (Valle del Cauca)	1.280	1.280	1.280	=		Popayán, Plaza de mercado del barrio Bolívar	1.800	2.000	1.888	-	
Cartagena, Bazurto	870	900	883	=		Rionegro (Antioquia)	3.000	3.300	3.167	+	
Cartago (Valle del Cauca)	680	720	700	+		San Gil (Santander)	1.350	1.500	1.433	++	
Duitama (Boyacá)	1.200	1.400	1.300	+		Socorro (Santander)	1.500	1.500	1.500	++	
Florencia (Caquetá)	500	560	530	-		Sogamoso (Boyacá)	1.389	1.667	1.514	-	
Ipiales (Nariño), Ipiales somos todos	800	875	858	-		Tuluá (Valle del Cauca)	1.600	1.800	1.738	-	
La Ceja (Antioquia)	1.200	1.200	1.200	-		Tunja, Complejo de Servicios del Sur	1.556	1.667	1.630	+	
Manizales, Centro Galerías	600	800	683	-		Ubaté (Cundinamarca)	1.000	1.111	1.056	-	
Medellín, Central Mayorista de Antioquia	1.100	1.300	1.233	-		Valledupar, Mercado Nuevo	1.000	1.100	1.083	=	
Medellín, Plaza Minorista "José María Villa"	1.100	1.200	1.165	+		Villavicencio, CAV	1.100	1.300	1.177	+	
Montería, Mercado del Sur	740	800	773	-							
Pasto, El Potrerillo	800	900	850	=		<b>Papaya melona</b>					
Pereira, Mercasa	700	800	783	+		Bucaramanga, Centroabastos	1.200	1.400	1.350	-	
Rionegro (Antioquia)	1.400	1.500	1.453	+		Medellín, Central Mayorista de Antioquia	1.400	1.600	1.517	-	
Santa Marta (Magdalena)	920	920	920	n.d.							
Sincelejo, Nuevo Mercado	950	1.000	972	-		<b>Papaya redonda</b>					
Sogamoso (Boyacá)	1.300	1.400	1.348	-		Bucaramanga, Centroabastos	1.150	1.250	1.213	+	
Tunja, Complejo de Servicios del Sur	900	1.000	944	+		Medellín, Central Mayorista de Antioquia	1.400	1.600	1.517	-	
Túquerres (Nariño)	825	1.000	900	+							
Valledupar, Mercabastos	818	909	889	-		<b>Papaya tainung</b>					
Valledupar, Mercado Nuevo	800	880	813	-		Barranquilla, Barranquillita	1.300	1.600	1.475	-	
Villavicencio, CAV	800	900	881	-		Bogotá, D.C., Corabastos	2.800	3.000	2.875	-	
						Cartagena, Bazurto	1.200	1.500	1.400	-	
<b>Papaya hawaiana</b>						Florencia (Caquetá)	1.200	1.300	1.250	=	
Medellín, Central Mayorista de Antioquia	2.500	2.571	2.524	+		Medellín, Central Mayorista de Antioquia	1.300	1.500	1.417	-	
						Medellín, Plaza Minorista "José María Villa"	1.000	1.400	1.308	-	
						Montería, Mercado del Sur	880	1.200	1.107	-	
<b>Papaya Maradol</b>						Sincelejo, Nuevo Mercado	1.167	1.333	1.256	-	
Arauca (Arauca)	1.700	2.200	2.033	=		Villavicencio, CAV	1.250	1.400	1.344	+	
Armenia, Mercar	1.600	1.800	1.700	-							
Bogotá, D.C., Corabastos	1.889	2.111	1.985	-							
Bucaramanga, Centroabastos	1.300	1.400	1.350	=							

# BOLETÍN SEMANAL PRECIOS MAYORISTAS

**Cuadro 4.** Mercados mayoristas. Precios de venta de frutas frescas (continuación)  
2019 (21 al 27 de septiembre)

Productos y mercados	Pesos por kilogramo				Tendencia	Productos y mercados	Pesos por kilogramo				Tendencia
	Mínimo	Máximo	Medio				Mínimo	Máximo	Medio		
<b>Patilla</b>						<b>Pera importada (continuación)</b>					
Armenia, Mercar	900	1.000	967	=		Medellín, Central Mayorista de Antioquia	4.474	4.737	4.605	-	
Barranquilla, Barranquillita	950	1.000	983	+		Montería, Mercado del Sur	5.000	5.579	5.276	-	
Bogotá, D.C., Corabastos	1.000	1.200	1.050	-		Neiva, Surabastos	5.222	5.556	5.352	+	
Bucaramanga, Centroabastos	1.000	1.100	1.038	-		Palmira (Valle del Cauca)	5.000	5.263	5.132	=	
Cali, Cavasa	1.100	1.200	1.150	=		Pamplona (Norte de Santander)	5.750	6.000	5.875	+	
Cali, Santa Helena	1.000	1.000	1.000	=		Pasto, El Potrerillo	5.263	5.263	5.263	=	
Cartagena, Bazarro	850	900	867	-		Pereira, La 41	4.250	4.750	4.517	-	
Cartago (Valle del Cauca)	900	1.200	1.067	-		Pereira, Mercasa	4.500	4.800	4.679	-	
Cúcuta, Cenabastos	1.000	1.100	1.083	+		Popayán, Plaza de mercado del barrio Bolívar	5.000	5.263	5.158	-	
Ibagué, Plaza La 21	800	1.000	917	-		Rionegro (Antioquia)	4.737	5.105	4.939	-	
Medellín, Central Mayorista de Antioquia	800	800	800	=		San Gil (Santander)	5.000	5.500	5.278	+	
Medellín, Plaza Minorista "José María Villa"	900	1.000	948	-		Sincelejo, Nuevo Mercado	4.800	5.000	4.933	-	
Montería, Mercado del Sur	900	950	908	-		Sogamoso (Boyacá)	4.737	5.263	5.039	-	
Palmira (Valle del Cauca)	1.100	1.200	1.167	-		Tuluá (Valle del Cauca)	5.421	5.526	5.491	+	
Pasto, El Potrerillo	1.200	1.300	1.267	-		Tunja, Complejo de Servicios del Sur	4.895	5.000	4.965	=	
Pereira, La 41	1.000	1.100	1.050	-		Valledupar, Mercado Nuevo	5.000	5.000	5.000	=	
Popayán, Plaza de mercado del barrio Bolívar	1.100	1.200	1.188	+		Villavicencio, CAV	4.500	5.250	4.760	-	
Rionegro (Antioquia)	1.000	1.100	1.035	+		Yopal (Casanare)	5.750	5.750	5.750	+	
San Gil (Santander)	1.000	1.000	1.000	=		<b>Pera nacional</b>					
Santa Marta (Magdalena)	1.200	1.400	1.300	=		Bogotá, D.C., Corabastos	3.478	3.696	3.596	+	
Sincelejo, Nuevo Mercado	800	900	863	-		Bucaramanga, Centroabastos	3.000	3.200	3.100	+	
Socorro (Santander)	1.000	1.000	1.000	=		Chiquinquirá (Boyacá)	3.696	4.348	3.949	++	
Tuluá (Valle del Cauca)	1.200	1.200	1.200	-		Medellín, Central Mayorista de Antioquia	3.125	3.333	3.264	=	
Tunja, Complejo de Servicios del Sur	900	1.000	933	=		San Gil (Santander)	2.800	3.200	2.911	+	
Valledupar, Mercado Nuevo	750	850	800	-		Socorro (Santander)	2.800	2.800	2.800	=	
Villavicencio, CAV	1.000	1.000	1.000	=		Tunja, Complejo de Servicios del Sur	2.391	2.609	2.488	=	
<b>Patilla baby</b>						<b>Piña gold</b>					
Bogotá, D.C., Corabastos	1.900	2.200	2.043	-		Armenia, Mercar	1.400	1.600	1.500	=	
Bucaramanga, Centroabastos	2.500	2.625	2.531	-		Bogotá, D.C., Corabastos	1.636	1.818	1.795	+	
Medellín, Central Mayorista de Antioquia	1.900	2.200	2.052	+		Bucaramanga, Centroabastos	1.600	1.700	1.625	-	
<b>Pera importada</b>						Buenaventura (Valle del Cauca)	2.000	2.000	2.000	=	
Armenia, Mercar	4.750	5.000	4.833	=		Cali, Cavasa	1.700	1.800	1.748	-	
Bogotá, D.C., Corabastos	4.500	4.700	4.531	-		Cali, Santa Helena	1.500	1.600	1.550	-	
Bucaramanga, Centroabastos	4.500	4.750	4.644	-		Cartagena, Bazarro	2.400	2.600	2.544	+	
Buenaventura (Valle del Cauca)	5.263	5.789	5.351	-		Cartago (Valle del Cauca)	1.700	1.800	1.750	-	
Cali, Cavasa	5.000	5.263	5.132	-		Chiquinquirá (Boyacá)	1.818	2.182	1.970	+	
Cali, Santa Helena	4.737	5.000	4.956	+		Cúcuta, Cenabastos	1.700	1.800	1.756	+	
Cartagena, Bazarro	5.474	5.895	5.632	-		Duitama (Boyacá)	1.500	1.600	1.533	+	
Cartago (Valle del Cauca)	5.263	5.526	5.395	=		Ibagué, Plaza La 21	1.700	1.800	1.742	+	
Chiquinquirá (Boyacá)	5.000	5.789	5.281	-		La Unión (Nariño)	2.000	2.000	2.000	=	
Cúcuta, Cenabastos	4.750	5.500	5.021	=		Manizales, Centro Galerías	1.700	1.800	1.775	=	
Duitama (Boyacá)	5.263	5.263	5.263	+		Medellín, Central Mayorista de Antioquia	1.700	1.800	1.744	+	
Florencia (Cauquetá)	5.105	5.105	5.105	-		Medellín, Plaza Minorista "José María Villa"	1.300	1.600	1.496	-	
Ibagué, Plaza La 21	5.000	5.263	5.088	-		Montería, Mercado del Sur	1.200	1.300	1.225	=	
Ipiales (Nariño), Ipiales somos todos	5.000	5.158	5.053	n.d.		Neiva, Surabastos	1.600	1.800	1.681	+	
La Unión (Nariño)	5.000	5.263	5.132	+		Palmira (Valle del Cauca)	1.700	1.800	1.725	+	
Manizales, Centro Galerías	4.500	5.000	4.763	-		Pasto, El Potrerillo	1.500	1.700	1.583	-	
						Pereira, La 41	2.000	2.200	2.033	+	

**Cuadro 4.** Mercados mayoristas. Precios de venta de frutas frescas (continuación)  
2019 (21 al 27 de septiembre)

Productos y mercados	Pesos por kilogramo				Tendencia	Productos y mercados	Pesos por kilogramo				Tendencia
	Mínimo	Máximo	Medio	Precios			Mínimo	Máximo	Medio	Precios	
<b>Piña gold (continuación)</b>						<b>Tangelo (continuación)</b>					
Pereira, Mercasa	1.800	2.000	1.883		+	Manizales, Centro Galerías	1.400	1.500	1.450		-
Rionegro (Antioquia)	1.700	2.200	1.913		+	Medellín, Central Mayorista de Antioquia	2.500	3.000	2.587		-
Santa Marta (Magdalena)	2.000	2.300	2.240		-	Pereira, Mercasa	1.500	1.800	1.600		+
Sogamoso (Boyacá)	1.300	1.400	1.363		-	Rionegro (Antioquia)	2.400	2.600	2.479		-
Tuluá (Valle del Cauca)	1.600	1.800	1.683		-	Sogamoso (Boyacá)	1.600	1.800	1.680		-
Tunja, Complejo de Servicios del Sur	1.750	1.850	1.783		-	Tunja, Complejo de Servicios del Sur	1.800	2.000	1.867		=
Ubaté (Cundinamarca)	1.636	1.818	1.727		+	Ubaté (Cundinamarca)	2.500	2.500	2.500		+++
						Villavicencio, CAV	1.600	2.000	1.762		-
<b>Piña manzana</b>						<b>Tomate de árbol</b>					
Cali, Santa Helena	1.400	1.500	1.417		-	Arauca (Arauca)	2.818	2.955	2.864		+
Manizales, Centro Galerías	1.500	1.500	1.500		=	Armenia, Mercar	1.680	1.840	1.747		-
Popayán, Plaza de mercado del barrio Bolívar	1.400	1.500	1.417		+	Barranquilla, Barranquillita	1.400	1.500	1.475		=
						Barranquilla, Granabastos	1.700	1.800	1.725		+
<b>Piña perolera</b>						Bogotá, D.C., Corabastos	2.000	2.200	2.033		+
Barranquilla, Barranquillita	1.520	1.640	1.547		-	Bucaramanga, Centroabastos	1.520	1.600	1.580		-
Barranquilla, Granabastos	1.480	1.560	1.516		+	Buenaventura (Valle del Cauca)	2.000	2.000	2.000		=
Bogotá, D.C., Corabastos	1.094	1.250	1.143		-	Cali, Cavasa	1.500	1.600	1.579		-
Bucaramanga, Centroabastos	1.000	1.067	1.033		=	Cali, Santa Helena	1.400	1.600	1.483		-
Cartagena, Bazurto	1.480	1.760	1.620		+	Cartagena, Bazurto	1.300	1.400	1.367		-
Chiquinquirá (Boyacá)	1.167	1.200	1.178		-	Cartago (Valle del Cauca)	2.000	2.300	2.150		=
Cúcuta, Cenabastos	1.000	1.267	1.106		-	Chiquinquirá (Boyacá)	2.391	2.609	2.500		++
Duitama (Boyacá)	1.167	1.267	1.211		+	Cúcuta, Cenabastos	2.200	2.400	2.325		=
Florencia (Caquetá)	1.607	1.607	1.607		=	Duitama (Boyacá)	2.174	2.391	2.246		+
Montería, Mercado del Sur	1.120	1.400	1.245		-	El Santuario (Antioquia)	1.200	1.200	1.200		+
Neiva, Surabastos	1.607	1.714	1.661		-	Florencia (Caquetá)	2.400	2.560	2.480		++
Pamplona (Norte de Santander)	1.333	1.500	1.422		-	Ibagué, Plaza La 21	1.800	2.000	1.920		-
San Gil (Santander)	1.167	1.167	1.167		+	Ipiales (Nariño), Ipiales somos todos	1.500	2.000	1.677		-
Santa Marta (Magdalena)	1.680	1.800	1.740		n.d.	La Ceja (Antioquia)	1.300	1.500	1.383		-
Sincelejo, Nuevo Mercado	1.280	1.400	1.356		-	La Unión (Antioquia)	1.200	1.200	1.200		++
Socorro (Santander)	1.067	1.167	1.133		-	La Unión (Nariño)	1.667	1.833	1.750		=
Sogamoso (Boyacá)	1.067	1.267	1.167		-	Manizales, Centro Galerías	1.280	1.520	1.400		=
Tunja, Complejo de Servicios del Sur	1.167	1.333	1.256		=	Marinilla (Antioquia)	1.100	1.350	1.199		+
Valledupar, Mercabastos	1.600	1.800	1.650		-	Medellín, Central Mayorista de Antioquia	1.400	1.600	1.483		-
						Medellín, Plaza Minorista "José María Villa"	1.500	1.700	1.625		-
<b>Pitahaya</b>						Montería, Mercado del Sur	1.400	1.800	1.553		-
Arauca (Arauca)	6.400	6.500	6.467		=	Neiva, Surabastos	1.800	2.200	2.020		-
Bogotá, D.C., Corabastos	3.500	5.000	4.193		+	Palmira (Valle del Cauca)	1.800	2.200	2.050		+
Bucaramanga, Centroabastos	3.000	3.500	3.250		-	Pamplona (Norte de Santander)	1.667	1.875	1.748		-
Cúcuta, Cenabastos	4.000	5.000	4.500		-	Pasto, El Potrerillo	1.400	1.700	1.578		++
Ibagué, Plaza La 21	3.000	3.500	3.333		-	Peñol (Antioquia)	1.100	1.300	1.180		+
Medellín, Central Mayorista de Antioquia	4.500	5.500	4.917		+	Pereira, La 41	1.700	1.800	1.750		-
Neiva, Surabastos	3.500	4.500	3.800		+	Pereira, Mercasa	1.500	1.800	1.625		+
Sogamoso (Boyacá)	3.500	4.200	3.900		+	Popayán, Plaza de mercado del barrio Bolívar	1.440	1.520	1.460		++
Tunja, Complejo de Servicios del Sur	3.000	3.500	3.233		=	Rionegro (Antioquia)	1.300	1.500	1.398		+
Villavicencio, CAV	5.000	6.000	5.667		++	San Gil (Santander)	2.200	2.480	2.342		+
						San Vicente (Antioquia)	1.250	1.350	1.300		+
<b>Tangelo</b>						Santa Marta (Magdalena)	2.200	2.320	2.260		-
Bogotá, D.C., Corabastos	2.000	2.320	2.118		-	Sincelejo, Nuevo Mercado	1.520	1.600	1.544		-
Bucaramanga, Centroabastos	1.000	1.200	1.040		-						
Cartago (Valle del Cauca)	2.000	2.200	2.067		=						



# BOLETÍN SEMANAL PRECIOS MAYORISTAS

**Cuadro 4.** Mercados mayoristas. Precios de venta de frutas frescas (continuación)  
2019 (21 al 27 de septiembre)

Productos y mercados	Pesos por kilogramo				Tendencia	Productos y mercados	Pesos por kilogramo				Tendencia
	Mínimo	Máximo	Medio				Mínimo	Máximo	Medio		
<b>Tomate de árbol (continuación)</b>						<b>Uva Isabela (continuación)</b>					
Socorro (Santander)	2.200	2.400	2.333		+	Pasto, El Potrerillo	2.880	3.360	3.076		+
Sogamoso (Boyacá)	2.261	2.609	2.391		-	Popayán, Plaza de mercado del barrio Bolívar	2.720	2.800	2.750		-
Sonsón (Antioquia)	1.000	1.200	1.100		+++	Rionegro (Antioquia)	3.600	4.000	3.817		+
Tuluá (Valle del Cauca)	2.300	2.400	2.350		-	San Gil (Santander)	4.000	4.000	4.000		=
Tunja, Complejo de Servicios del Sur	1.739	1.870	1.754		+	Sincelejo, Nuevo Mercado	3.667	3.833	3.699		+
Túquerres (Nariño)	1.333	1.500	1.414		++	Socorro (Santander)	4.000	4.000	4.000		+
Valledupar, Mercabastos	1.680	1.920	1.843		+	Sogamoso (Boyacá)	2.720	3.040	2.870		-
Villavicencio, CAV	2.200	2.600	2.397		-	Tuluá (Valle del Cauca)	2.640	2.720	2.693		=
Yopal (Casanare)	2.560	2.600	2.580		-	Tunja, Complejo de Servicios del Sur	3.200	3.600	3.333		+
<b>Uchuva con cáscara</b>						Túquerres (Nariño)	3.040	3.200	3.173		+
Bogotá, D.C., Corabastos	2.500	3.000	2.567		-	Ubaté (Cundinamarca)	3.000	4.000	3.333		-
Bucaramanga, Centroabastos	2.000	2.000	2.000		-	Villavicencio, CAV	3.520	4.000	3.663		-
Cúcuta, Cenabastos	1.800	2.300	2.010		+	<b>Uva red globe nacional</b>					
Ibagué, Plaza La 21	2.000	2.400	2.130		-	Armenia, Mercar	3.840	4.000	3.947		-
Medellín, Central Mayorista de Antioquia	2.500	3.000	2.875		=	Bogotá, D.C., Corabastos	4.091	5.556	4.857		-
Pamplona (Norte de Santander)	1.000	1.000	1.000		=	Bucaramanga, Centroabastos	5.556	5.556	5.556		-
San Gil (Santander)	2.000	2.000	2.000		=	Cali, Cavasa	5.000	5.556	5.345		-
Socorro (Santander)	2.000	2.000	2.000		=	Cali, Santa Helena	4.267	4.533	4.311		+
<b>Uva importada</b>						Cartago (Valle del Cauca)	5.500	6.000	5.700		+
Arauca (Arauca)	12.250	12.750	12.500		-	Ibagué, Plaza La 21	3.600	4.800	4.257		-
Bogotá, D.C., Corabastos	9.750	11.500	10.316		-	Manizales, Centro Galerías	4.400	4.800	4.660		=
Bucaramanga, Centroabastos	10.625	11.250	11.094		-	Medellín, Central Mayorista de Antioquia	4.444	5.333	4.926		-
Cali, Santa Helena	10.000	10.588	10.196		-	Montería, Mercado del Sur	5.556	6.333	6.111		++
Cartagena, Bazurto	9.778	10.333	10.065		-	Pasto, El Potrerillo	2.880	4.000	3.573		-
Cúcuta, Cenabastos	10.625	13.750	11.641		-	Pereira, Mercasa	4.500	5.200	4.917		-
Medellín, Central Mayorista de Antioquia	10.000	11.250	10.417		+	Popayán, Plaza de mercado del barrio Bolívar	4.211	4.474	4.270		-
San Gil (Santander)	13.750	13.750	13.750		=	Rionegro (Antioquia)	5.000	5.556	5.309		-
Socorro (Santander)	12.500	13.750	13.125		n.d.	San Gil (Santander)	5.000	5.455	5.303		+
Tunja, Complejo de Servicios del Sur	12.500	12.875	12.625		=	Socorro (Santander)	5.000	5.455	5.303		=
Valledupar, Mercado Nuevo	11.250	12.500	11.875		=	Tuluá (Valle del Cauca)	4.500	5.000	4.775		-
Villavicencio, CAV	8.750	10.625	9.948		-	Villavicencio, CAV	4.545	5.625	5.104		-
<b>Uva Isabela</b>						<b>Uva roja</b>					
Arauca (Arauca)	3.040	3.440	3.227		=	Duitama (Boyacá)	3.040	3.200	3.147		-
Armenia, Mercar	2.907	2.996	2.937		=	Florencia (Caquetá)	6.000	6.000	6.000		+
Bogotá, D.C., Corabastos	3.200	3.680	3.408		-	Ipiales (Nariño), Ipiales somos todos	3.889	4.222	4.185		-
Bucaramanga, Centroabastos	3.040	3.200	3.140		=	La Unión (Nariño)	5.600	5.600	5.600		+
Cali, Cavasa	2.560	2.640	2.612		-	Neiva, Surabastos	4.400	6.500	5.406		-
Cali, Santa Helena	2.560	2.640	2.573		+	Pereira, Mercasa	7.778	9.444	9.005		-
Chiquinquirá (Boyacá)	3.200	4.000	3.703		-	Sincelejo, Nuevo Mercado	4.400	4.400	4.400		=
Cúcuta, Cenabastos	3.400	4.000	3.850		-	Sogamoso (Boyacá)	3.200	3.360	3.280		+
Duitama (Boyacá)	2.800	3.200	2.933		+	Túquerres (Nariño)	4.111	4.444	4.259		+
Ibagué, Plaza La 21	2.800	3.040	3.000		=	<b>Uva verde</b>					
Ipiales (Nariño), Ipiales somos todos	2.800	3.040	3.013		-	Bogotá, D.C., Corabastos	6.111	6.667	6.573		-
La Unión (Nariño)	2.880	3.200	3.060		+	Bucaramanga, Centroabastos	7.222	7.222	7.222		-
Medellín, Central Mayorista de Antioquia	3.400	4.000	3.688		+	Cartago (Valle del Cauca)	5.200	5.440	5.300		+
Neiva, Surabastos	2.600	2.700	2.650		-	Cúcuta, Cenabastos	6.667	7.778	7.431		+
Palmira (Valle del Cauca)	2.160	2.320	2.260		-						
Pamplona (Norte de Santander)	4.000	4.000	4.000		=						

**Cuadro 4.** Mercados mayoristas. Precios de venta de frutas frescas (conclusión)  
2019 (21 al 27 de septiembre)

Productos y mercados	Pesos por kilogramo				Tendencia	Productos y mercados	Pesos por kilogramo				Tendencia
	Mínimo	Máximo	Medio	Precios			Mínimo	Máximo	Medio	Precios	
<b>Uva verde (continuación)</b>						<b>Zapote</b>					
Florencia (Caquetá)	6.000	6.000	6.000		+	Bucaramanga, Centroabastos	2.400	2.600	2.475		+
Medellín, Central Mayorista de Antioquia	6.222	6.667	6.500		-	Cúcuta, Cenabastos	1.500	1.500	1.500		+
San Gil (Santander)	5.909	6.364	6.162		+	Medellín, Central Mayorista de Antioquia	1.800	2.000	1.854		+
Socorro (Santander)	5.455	5.909	5.758		=	Medellín, Plaza Minorista "José María Villa"	1.700	1.800	1.767		+
Tunja, Complejo de Servicios del Sur	5.455	5.909	5.606		=	Santa Bárbara (Antioquia)	900	1.000	950		+
						Tunja, Complejo de Servicios del Sur	1.957	2.174	2.077		+
						Valledupar, Mercado Nuevo	3.500	4.500	4.000		=

**TENDENCIAS**

---	-	+	+++
Variación mayor al -20 %	Variación entre 0 % y -10 %	Variación entre 0 % y 10 %	Variación mayor al 20 %
--	=	++	<b>n. d.</b>
Variación entre -10 % y -20 %	Variación igual a 0 %	Variación entre 10 % y 20 %	No determinado

## TUBÉRCULOS, RAÍCES Y PLÁTANOS

### Subieron los precios de la papa capira

Durante esta semana se registró un incremento en los precios mayoristas de la papa capira como resultado de un bajo rendimiento de los cultivos ubicados en los municipios de Pasto, Ipiales, Túquerres (Nariño), Peñol, El Santuario, La Unión, Guarne, El Carmen de Viboral, San Vicente Ferrer y Marinilla (Antioquia). El anterior comportamiento se hizo evidente en veintidós de los veinticinco mercados en donde se comercializó. Por ejemplo en Montería y Cali el precio superó un alza del 4,00%, lo que indicó que el kilo se vendió a \$1.538 y a \$1.097, respectivamente.

Durante este periodo también subieron las cotizaciones de las papas criolla limpia y parda pastusa y el plátano hartón verde. La finalización de ciclos productivos en Saravena, Tame, Fortul (Arauca), Montebello, Santa Bárbara, Abejorral, Sonsón, Andes (Antioquia), Pereira (Risaralda), Belalcázar (Caldas), Los Córdoba, Canalete (Córdoba), Granada, Lejanías, El Castillo, Villavicencio, Puerto Rico (Meta), Córdoba, Génova, Buenavista, Montenegro, Quimbaya (Quindío) generó un incremento en los precios del plátano hartón verde en veinte de los cuarenta mercados donde se cotizó.

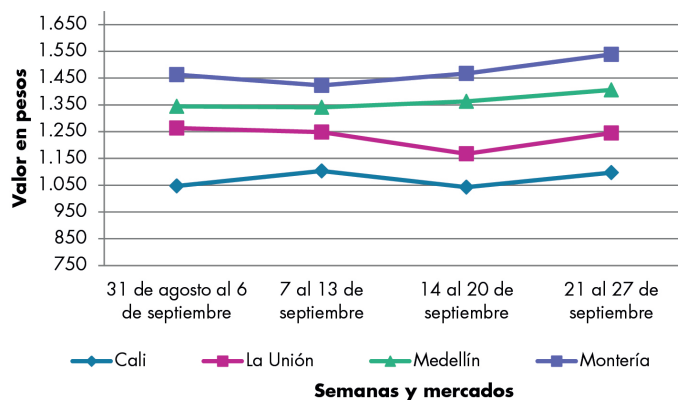
En el caso de la papa criolla limpia, una menor disponibilidad de este alimento que se cultivó en Ipiales, Tuquerres (Nariño), Sonsón, La Unión, El Santuario, San Vicente Ferrer (Antioquia) y Roldanillo (Valle del Cauca), sumado a las continuas lluvias que impidieron las labores de recolección en Mutiscua, Pamplona, Cócota, Chitagá (Norte de

Santander), Cota, Ubaque, Sopó, Ubaté, Une, Fosca Chipaque, Quetame, Cáqueza (Cundinamarca) y Tunja (Boyacá), contribuyeron a que el precio de esta variedad de papa aumentara en veinticinco de los cuarenta y dos mercados en donde se comercializó.

Al mismo tiempo, crecieron los precios mayoristas de la papa parda pastusa en quince de los veinticinco mercados en donde se cotizó este alimento, debido a un aumento de la demanda y, a una caída en el volumen de ingreso desde las zonas abastecedoras de Chitagá (Norte de Santander), Guaca, Cerrito (Santander), Ubaté (Cundinamarca), Tunja, Sogamoso (Boyacá), Túquerres, Guachucal e Ipiales (Nariño).

En contraste, en esta semana se observó una reducción en los precios de la arracacha amarilla y el ñame espino. Para este último, esta tendencia a la baja se registró en los seis mercados donde se consiguió, lo cual fue explicado por las mayores actividades de recolección para evitar daños por exceso de humedad en las zonas de cultivo de María La Baja (Bolívar), sumado a la mayor oferta de producto de primera calidad desde El Carmen de Bolívar (Bolívar), Moñitos y Lórica (Córdoba). En cuanto a la arracacha amarilla, la reducción en las cotizaciones se dio en catorce de los veintidós mercados por la salida de cortes de cosecha en los departamentos de Boyacá, Norte de Santander, Santander, Tolima, Cauca y Valle del Cauca.

**Gráfico 4.** Comportamiento de los precios de la papa capira 2019 (31 de agosto al 27 de septiembre)



Fuente: DANE, Sipsa.

**Cuadro 5.** Mercados mayoristas. Precios de venta de tubérculos, raíces y plátanos 2019 (21 al 27 de septiembre)

Productos y mercados	Pesos por kilogramo				Tendencia	Productos y mercados	Pesos por kilogramo				Tendencia
	Mínimo	Máximo	Medio				Mínimo	Máximo	Medio		
<b>Arracacha amarilla</b>						<b>Papa Betina</b>					
Arauca (Arauca)	2.000	2.200	2.133	=		Buenaventura (Valle del Cauca)	900	1.000	933	=	
Bogotá, D.C., Corabastos	2.000	2.333	2.154	-		Cali, Cavasa	700	800	765	+	
Bucaramanga, Centroabastos	1.440	1.600	1.573	-		Ipiales (Nariño), Centro de acopio	700	720	705	=	
Buenaventura (Valle del Cauca)	2.400	2.800	2.627	-		Ipiales (Nariño), Ipiales somos todos	700	750	714	+	
Cali, Cavasa	1.667	2.000	1.835	-		Neiva, Surabastos	660	720	695	+	
Cali, Santa Helena	1.833	2.000	1.861	=		Pasto, El Potrerillo	700	760	730	n.d.	
Chiquinquirá (Boyacá)	1.667	2.000	1.778	-		Tunja, Complejo de Servicios del Sur	500	560	513	-	
Cúcuta, Cenabastos	1.600	2.200	1.717	-		<b>Papa capira</b>					
Duitama (Boyacá)	1.667	1.833	1.722	-		Buenaventura (Valle del Cauca)	1.100	1.140	1.117	-	
Florencia (Caquetá)	1.920	2.000	1.960	-		Cali, Cavasa	1.000	1.080	1.023	+	
Ibagué, Plaza La 21	1.600	2.080	1.813	+		Cali, Santa Helena	1.000	1.200	1.097	+	
Neiva, Surabastos	1.920	2.400	2.080	-		Cartago (Valle del Cauca)	1.080	1.120	1.103	-	
Palmira (Valle del Cauca)	2.167	2.333	2.188	++		El Carmen de Viboral (Antioquia)	1.250	1.300	1.275	+	
Pamplona (Norte de Santander)	1.200	1.600	1.311	-		El Santuario (Antioquia)	1.300	1.400	1.313	+	
Popayán, Plaza de mercado del barrio Bolívar	1.920	2.080	2.000	-		Ipiales (Nariño), Centro de acopio	880	920	903	+	
San Gil (Santander)	1.600	1.840	1.724	+		Ipiales (Nariño), Ipiales somos todos	900	1.000	956	+	
Sogamoso (Boyacá)	1.667	1.750	1.677	-		La Ceja (Antioquia)	1.400	1.600	1.494	+	
Tunja, Complejo de Servicios del Sur	1.417	1.500	1.472	-		La Unión (Antioquia)	1.150	1.320	1.245	+	
Valledupar, Mercabastos	2.000	2.600	2.333	-		Manizales, Centro Galerías	960	1.000	987	+	
Villavicencio, CAV	2.000	2.400	2.233	+		Marinilla (Antioquia)	1.200	1.350	1.278	+	
Yopal (Casanare)	1.917	1.917	1.917	+		Medellín, Central Mayorista de Antioquia	1.350	1.500	1.414	+	
<b>Arracacha blanca</b>						Medellín, Plaza Minorista "José María Villa"	1.400	1.500	1.425	+	
Armenia, Mercar	1.833	2.000	1.939	+		Montería, Mercado del Sur	1.460	1.600	1.538	+	
Cartago (Valle del Cauca)	2.083	2.167	2.133	-		Palmira (Valle del Cauca)	1.080	1.140	1.098	+	
Ipiales (Nariño), Ipiales somos todos	800	1.000	890	-		Pasto, El Potrerillo	1.040	1.200	1.118	++	
Manizales, Centro Galerías	2.097	2.258	2.204	+		Peñol (Antioquia)	1.200	1.350	1.269	+	
Medellín, Central Mayorista de Antioquia	1.000	1.625	1.247	-		Popayán, Plaza de mercado del barrio Bolívar	1.000	1.160	1.073	+	
Medellín, Plaza Minorista "José María Villa"	1.500	2.000	1.633	-		Rionegro (Antioquia)	1.300	1.400	1.388	+	
Pasto, El Potrerillo	800	900	844	+		San Vicente (Antioquia)	1.200	1.300	1.253	+	
Pereira, La 41	2.000	2.167	2.063	-		Santa Bárbara (Antioquia)	1.300	1.400	1.375	+	
Pereira, Mercasa	1.917	2.167	2.000	-		Sonsón (Antioquia)	1.300	1.350	1.325	=	
San Vicente (Antioquia)	1.056	1.167	1.108	+		Tuluá (Valle del Cauca)	1.100	1.120	1.107	+	
Tuluá (Valle del Cauca)	1.833	2.000	1.889	=		Túquerres (Nariño)	940	1.000	993	++	
<b>Ñame diamante</b>						<b>Papa criolla limpia</b>					
Montería, Mercado del Sur	1.900	2.040	1.988	-		Arauca (Arauca)	3.333	3.438	3.403	-	
Valledupar, Mercabastos	3.400	3.400	3.400	=		Armenia, Mercar	2.917	3.417	3.091	-	
<b>Ñame espino</b>						Barranquilla, Granabastos	3.300	3.720	3.567	-	
Barranquilla, Barranquillita	2.000	2.520	2.256	-		Bogotá, D.C., Corabastos	4.000	4.444	4.185	+	
Barranquilla, Granabastos	2.000	2.440	2.204	-		Bucaramanga, Centroabastos	2.800	3.600	3.100	-	
Cartagena, Bazurto	1.640	2.120	1.867	-		Cali, Cavasa	2.400	3.200	2.821	++	
Montería, Mercado del Sur	2.000	2.160	2.060	-		Cali, Santa Helena	2.600	2.800	2.733	++	
Sincelejo, Nuevo Mercado	1.600	2.000	1.917	-		Cartagena, Bazurto	3.540	3.720	3.658	+++	
Valledupar, Mercabastos	1.800	2.400	2.043	-		Cartago (Valle del Cauca)	3.400	3.600	3.533	+	
						Cúcuta, Cenabastos	2.600	3.400	2.896	-	
						Duitama (Boyacá)	3.200	3.400	3.300	-	

# BOLETÍN SEMANAL PRECIOS MAYORISTAS

**Cuadro 5.** Mercados mayoristas. Precios de venta de tubérculos, raíces y plátanos (continuación)  
2019 (21 al 27 de septiembre)

Productos y mercados	Pesos por kilogramo				Tendencia	Productos y mercados	Pesos por kilogramo				Tendencia
	Mínimo	Máximo	Medio				Mínimo	Máximo	Medio		
<b>Papa criolla limpia (continuación)</b>						<b>Papa Morasurco</b>					
El Santuario (Antioquia)	3.500	4.500	4.075		+++	Ipiales (Nariño), Centro de acopio	700	700	700		=
Florencia (Cauquetá)	2.600	2.700	2.650		-	La Unión (Nariño)	1.200	1.200	1.200		+
Ibagué, Plaza La 21	3.200	3.600	3.304		+	Pasto, El Potrerillo	1.000	1.200	1.094		++
Ipiales (Nariño), Ipiales somos todos	2.000	2.400	2.233		+	<b>Papa nevada</b>					
La Ceja (Antioquia)	3.800	4.000	3.967		+	Cartago (Valle del Cauca)	3.250	3.500	3.359		-
La Unión (Antioquia)	3.500	4.100	3.936		+++	El Santuario (Antioquia)	2.500	2.800	2.613		-
La Unión (Nariño)	2.000	2.200	2.100		=	Marinilla (Antioquia)	2.600	2.800	2.675		-
Manizales, Centro Galerías	3.542	3.750	3.698		=	Medellín, Central Mayorista de Antioquia	2.600	3.000	2.825		-
Marinilla (Antioquia)	3.500	4.000	3.769		++	Peñol (Antioquia)	2.600	3.000	2.806		+
Medellín, Central Mayorista de Antioquia	3.600	4.500	4.010		++	Pereira, Mercasa	3.200	3.800	3.544		-
Medellín, Plaza Minorista "José María Villa"	3.500	4.500	4.199		++	Rionegro (Antioquia)	2.900	3.100	2.996		+
Montería, Mercado del Sur	4.000	4.500	4.367		+	San Vicente (Antioquia)	2.500	2.700	2.600		-
Neiva, Surabastos	3.400	3.800	3.594		+	<b>Papa parda pastusa</b>					
Pamplona (Norte de Santander)	2.400	2.800	2.672		-	Arauca (Arauca)	900	1.000	953		-
Pereira, La 41	3.200	3.600	3.433		++	Armenia, Mercar	940	1.000	967		+
Pereira, Mercasa	3.200	3.800	3.573		+	Bogotá, D.C., Corabastos	1.000	1.200	1.114		-
Rionegro (Antioquia)	3.500	4.700	4.033		+++	Bucaramanga, Centroabastos	900	960	930		++
San Gil (Santander)	3.000	3.400	3.222		-	Bucaramanga, Mercados del centro	1.000	1.000	1.000		=
San Vicente (Antioquia)	3.700	4.000	3.850		++	Cali, Cavasa	960	1.000	985		+
Santa Bárbara (Antioquia)	3.500	4.000	3.700		+	Cartago (Valle del Cauca)	760	800	787		=
Santa Marta (Magdalena)	3.500	4.000	3.706		+	Chiquinquirá (Boyacá)	860	900	887		+
Sincelejo, Nuevo Mercado	4.000	5.000	4.300		+	Cúcuta, Cenabastos	800	900	844		+
Socorro (Santander)	3.000	3.400	3.233		+	Duitama (Boyacá)	760	760	760		+
Sogamoso (Boyacá)	3.200	3.400	3.313		-	Florencia (Cauquetá)	1.040	1.120	1.080		=
Sonsón (Antioquia)	3.500	3.700	3.600		+++	Ipiales (Nariño), Centro de acopio	840	900	893		=
Tunja, Complejo de Servicios del Sur	2.600	2.700	2.664		-	La Unión (Nariño)	1.000	1.200	1.090		-
Túquerres (Nariño)	1.800	2.000	1.900		++	Manizales, Centro Galerías	900	1.080	997		+
Valledupar, Mercabastos	3.600	4.000	3.756		-	Pamplona (Norte de Santander)	760	800	787		+
Valledupar, Mercado Nuevo	3.600	4.000	3.767		-	Pasto, El Potrerillo	1.000	1.040	1.020		+
Villavicencio, CAV	2.600	3.400	2.967		-	Pereira, La 41	720	800	763		+
Yopal (Casanare)	3.750	3.854	3.802		-	Pereira, Mercasa	740	740	740		-
<b>Papa criolla sucia</b>						Popayán, Plaza de mercado del barrio Bolívar	1.160	1.200	1.190		++
Barranquilla, Barranquillita	3.000	3.720	3.482		-	San Gil (Santander)	800	900	873		+
Bogotá, D.C., Corabastos	3.200	3.600	3.383		=	Socorro (Santander)	840	900	890		+
Cali, Cavasa	1.800	3.000	2.429		++	Sogamoso (Boyacá)	700	760	735		+
Chiquinquirá (Boyacá)	2.200	2.600	2.475		-	Tunja, Complejo de Servicios del Sur	800	900	811		-
Ipiales (Nariño), Centro de acopio	2.000	2.100	2.088		++	Ubaté (Cundinamarca)	700	800	767		-
Palmira (Valle del Cauca)	2.560	2.700	2.615		+++	Yopal (Casanare)	833	875	854		+
Pasto, El Potrerillo	1.400	1.840	1.605		-	<b>Papa Puracé</b>					
Popayán, Plaza de mercado del barrio Bolívar	2.000	2.167	2.042		++	La Unión (Antioquia)	1.000	1.100	1.040		+
Tuluá (Valle del Cauca)	2.500	2.667	2.625		+	Montería, Mercado del Sur	1.444	1.556	1.489		+
Tunja, Complejo de Servicios del Sur	1.900	2.000	1.933		=	Sincelejo, Nuevo Mercado	1.300	1.400	1.348		+
Ubaté (Cundinamarca)	2.400	2.800	2.600		-	<b>Papa roja peruana</b>					
<b>Papa ICA-Huila</b>						Ipiales (Nariño), Centro de acopio	700	700	700		-
La Unión (Nariño)	1.100	1.200	1.150		-						
Pasto, El Potrerillo	1.100	1.240	1.180		++						
Túquerres (Nariño)	1.000	1.060	1.015		+						

**Cuadro 5.** Mercados mayoristas. Precios de venta de tubérculos, raíces y plátanos (continuación)  
2019 (21 al 27 de septiembre)

Productos y mercados	Pesos por kilogramo				Tendencia	Productos y mercados	Pesos por kilogramo				Tendencia
	Mínimo	Máximo	Medio	Precios			Mínimo	Máximo	Medio	Precios	
<b>Papa rubi</b>						<b>Papa suprema (continuación)</b>					
Bogotá, D.C., Corabastos	760	900	832		+	Cali, Santa Helena	900	960	940		-
Pereira, La 41	940	960	953		++	Chiquinquirá (Boyacá)	600	700	663		++
Pereira, Mercasa	760	880	813		+	Cúcuta, Cenabastos	700	800	742		++
Santa Marta (Magdalena)	760	840	816		+	Florencia (Caquetá)	1.040	1.120	1.080		=
Sincelejo, Nuevo Mercado	740	800	783		+	Ibagué, Plaza La 21	860	1.000	925		-
Sogamoso (Boyacá)	500	600	555		-	Ipiales (Nariño), Centro de acopio	760	800	785		-
Tunja, Complejo de Servicios del Sur	500	600	560		-	Ipiales (Nariño), Ipiales somos todos	750	860	831		+
<b>Papa R-12 negra</b>						La Unión (Nariño)	1.000	1.100	1.035		-
Bogotá, D.C., Corabastos	800	1.000	888		-	Palmira (Valle del Cauca)	960	1.000	995		-
Bucaramanga, Centroabastos	1.000	1.040	1.010		+	Pamplona (Norte de Santander)	600	700	670		+
Cartago (Valle del Cauca)	1.080	1.100	1.090		-	Pasto, El Potrerillo	800	900	834		+
Manizales, Centro Galerías	960	1.000	987		+	Popayán, Plaza de mercado del barrio Bolívar	840	900	865		-
Medellín, Central Mayorista de Antioquia	1.160	1.200	1.197		+	San Gil (Santander)	800	800	800		+
Neiva, Surabastos	960	1.000	980		+	Socorro (Santander)	800	800	800		=
<b>Papa R-12 roja</b>						Tuluá (Valle del Cauca)	960	1.040	998		+
Barranquilla, Barranquillita	1.360	1.400	1.396		-	Túquerres (Nariño)	700	800	738		-
Bogotá, D.C., Corabastos	760	900	821		-	<b>Papa tocarreña</b>					
Pereira, Mercasa	900	1.040	958		+	Duitama (Boyacá)	1.000	1.000	1.000		+
Tunja, Complejo de Servicios del Sur	560	600	582		-	Sogamoso (Boyacá)	1.100	1.160	1.120		-
<b>Papa sabanera</b>						Tunja, Complejo de Servicios del Sur	1.000	1.100	1.067		+
Bogotá, D.C., Corabastos	1.800	1.800	1.800		+	<b>Papa única</b>					
Ubaté (Cundinamarca)	900	1.000	933		-	Barranquilla, Barranquillita	680	700	690		+
<b>Papa San Félix</b>						Barranquilla, Granabastos	680	720	698		+
Manizales, Centro Galerías	1.433	1.467	1.450		-	Bogotá, D.C., Corabastos	700	800	776		-
<b>Papa superior</b>						Bucaramanga, Centroabastos	680	700	690		+
Bogotá, D.C., Corabastos	900	1.000	958		-	Bucaramanga, Mercados del centro	900	1.000	967		-
Chiquinquirá (Boyacá)	800	860	827		+	Buenaventura (Valle del Cauca)	840	900	877		-
Cúcuta, Cenabastos	760	900	834		+	Cali, Cavasa	800	900	836		-
Florencia (Caquetá)	1.040	1.120	1.080		=	Cali, Santa Helena	800	960	870		-
Ipiales (Nariño), Centro de acopio	850	900	878		-	Cartagena, Bazurto	600	720	663		+
Ipiales (Nariño), Ipiales somos todos	800	950	892		-	Cartago (Valle del Cauca)	800	860	830		=
Neiva, Surabastos	900	1.000	950		+	Cúcuta, Cenabastos	600	700	669		++
Pamplona (Norte de Santander)	700	800	768		+	Florencia (Caquetá)	960	1.000	980		=
Sogamoso (Boyacá)	700	760	733		+	Ipiales (Nariño), Centro de acopio	760	800	790		-
Tunja, Complejo de Servicios del Sur	800	860	820		-	Ipiales (Nariño), Ipiales somos todos	650	860	776		-
Túquerres (Nariño)	800	900	863		-	La Unión (Nariño)	1.000	1.100	1.060		+
Villavicencio, CAV	860	1.000	922		-	Manizales, Centro Galerías	720	760	747		=
<b>Papa suprema</b>						Neiva, Surabastos	720	800	765		+
Armenia, Mercar	960	1.000	973		+	Pamplona (Norte de Santander)	600	700	620		+
Bogotá, D.C., Corabastos	800	900	842		-	Pasto, El Potrerillo	800	840	813		-
Bucaramanga, Centroabastos	700	840	765		+	Pereira, La 41	760	800	792		+
Bucaramanga, Mercados del centro	800	900	867		=	Pereira, Mercasa	680	800	736		+
Buenaventura (Valle del Cauca)	960	1.100	1.045		+	Popayán, Plaza de mercado del barrio Bolívar	860	1.040	960		+
Cali, Cavasa	900	1.060	941		+	Tunja, Complejo de Servicios del Sur	500	600	567		-
						Túquerres (Nariño)	600	740	668		-
						Ubaté (Cundinamarca)	500	600	533		-
						Valledupar, Mercabastos	680	760	713		++
						Valledupar, Mercado Nuevo	680	760	717		++

**Cuadro 5.** Mercados mayoristas. Precios de venta de tubérculos, raíces y plátanos (continuación)  
2019 (21 al 27 de septiembre)

Productos y mercados	Pesos por kilogramo				Tendencia	Productos y mercados	Pesos por kilogramo				Tendencia
	Mínimo	Máximo	Medio				Mínimo	Máximo	Medio		
<b>Plátano comino</b>						<b>Plátano hartón verde (continuación)</b>					
Medellín, Central Mayorista de Antioquia	800	1.000	856	-		Bogotá, D.C., Corabastos	2.250	2.400	2.361	+	
Rionegro (Antioquia)	1.000	1.200	1.116	-		Bucaramanga, Centroabastos	2.480	2.640	2.580	+	
<b>Plátano dominico hartón maduro</b>						Bucaramanga, Mercados del centro	2.400	2.560	2.480	+	
Manizales, Centro Galerías	1.400	1.500	1.467	=		Cali, Cavasa	1.500	1.600	1.561	+	
Pereira, La 41	1.400	1.500	1.433	+		Cali, Santa Helena	1.400	1.500	1.475	=	
Pereira, Mercasa	1.400	1.500	1.467	+		Cartagena, Bazurto	2.100	2.700	2.425	-	
<b>Plátano dominico hartón verde</b>						Chiquinquirá (Boyacá)	2.250	2.500	2.358	+	
Armenia, Retiro	900	1.050	972	+		Cúcuta, Cenabastos	2.397	2.492	2.458	+	
Cartago (Valle del Cauca)	1.300	1.500	1.375	+		Duitama (Boyacá)	2.100	2.250	2.167	-	
Manizales, Centro Galerías	1.400	1.500	1.467	=		Florencia (Cauquetá)	1.600	1.700	1.650	+	
Pereira, La 41	1.400	1.500	1.417	+		Ibague, Plaza La 21	1.250	1.400	1.333	-	
Pereira, Mercasa	1.400	1.500	1.467	+		Ipiales (Nariño), Ipiales somos todos	1.550	1.750	1.675	++	
<b>Plátano dominico verde</b>						La Ceja (Antioquia)	1.600	2.000	1.767	+	
Medellín, Central Mayorista de Antioquia	1.000	1.200	1.038	-		Medellín, Central Mayorista de Antioquia	1.500	1.700	1.625	+	
Santa Bárbara (Antioquia)	600	667	633	+		Medellín, Plaza Minorista "José María Villa"	1.500	1.700	1.602	+	
Sonsón (Antioquia)	1.000	1.200	1.100	+++		Montería, Mercado del Sur	1.250	1.425	1.340	-	
<b>Plátano guineo</b>						Neiva, Surabastos	1.500	1.700	1.625	-	
Bogotá, D.C., Corabastos	1.100	1.300	1.265	+		Palmira (Valle del Cauca)	1.500	1.600	1.513	+	
Cartago (Valle del Cauca)	800	1.000	925	+		Pamplona (Norte de Santander)	2.000	2.250	2.111	-	
La Ceja (Antioquia)	600	800	708	+		Pasto, El Potrerillo	1.300	1.400	1.375	-	
Medellín, Central Mayorista de Antioquia	700	1.000	779	-		Pereira, La 41	1.400	1.500	1.417	+	
Medellín, Plaza Minorista "José María Villa"	600	900	748	+		Pereira, Mercasa	1.400	1.500	1.467	+	
Neiva, Surabastos	1.000	1.100	1.088	+		Popayán, Plaza de mercado del barrio Bolívar	1.600	1.680	1.630	+	
Peñol (Antioquia)	387	467	425	+		Rionegro (Antioquia)	1.700	1.900	1.815	+	
Rionegro (Antioquia)	800	950	876	-		San Gil (Santander)	1.200	1.200	1.200	=	
Santa Bárbara (Antioquia)	350	400	375	++		Santa Bárbara (Antioquia)	1.200	1.500	1.375	+++	
Sonsón (Antioquia)	350	400	375	=		Santa Marta (Magdalena)	2.700	3.000	2.860	=	
Villavicencio, CAV	2.333	2.667	2.528	-		Sincelejo, Nuevo Mercado	1.575	1.575	1.575	=	
<b>Plátano hartón maduro</b>						Socorro (Santander)	1.200	1.200	1.200	=	
Armenia, Mercar	850	900	883	=		Sogamoso (Boyacá)	2.100	2.250	2.194	-	
Bogotá, D.C., Corabastos	2.250	2.400	2.359	+		Tuluá (Valle del Cauca)	1.400	1.500	1.444	+	
Cúcuta, Cenabastos	2.397	2.492	2.460	+		Tunja, Complejo de Servicios del Sur	2.100	2.250	2.183	-	
Ibague, Plaza La 21	1.250	1.400	1.333	-		Valledupar, Mercabastos	1.950	2.100	2.063	=	
Medellín, Central Mayorista de Antioquia	1.600	1.800	1.715	+		Valledupar, Mercado Nuevo	1.950	2.100	2.050	=	
Medellín, Plaza Minorista "José María Villa"	1.500	1.700	1.610	+		Villavicencio, CAV	2.000	2.160	2.050	+	
Neiva, Surabastos	1.500	1.700	1.625	-		Yopal (Casanare)	1.920	2.000	1.960	=	
Pereira, La 41	1.400	1.500	1.433	+		<b>Plátano hartón verde ecuatoriano</b>					
Pereira, Mercasa	1.400	1.500	1.467	+		Pasto, El Potrerillo	1.767	1.833	1.809	+	
Tunja, Complejo de Servicios del Sur	2.100	2.250	2.183	-		Popayán, Plaza de mercado del barrio Bolívar	1.867	1.933	1.894	+	
<b>Plátano hartón verde</b>						<b>Plátano hartón verde Eje Cafetero</b>					
Arauca (Arauca)	2.000	2.200	2.067	=		Medellín, Central Mayorista de Antioquia	2.100	2.200	2.169	+	
Armenia, Mercar	1.200	1.400	1.333	=		<b>Plátano hartón verde llanero</b>					
Armenia, Retiro	1.200	1.300	1.250	+		Bogotá, D.C., Corabastos	2.500	2.750	2.643	-	
Barranquilla, Barranquillita	2.100	2.400	2.200	-		Ubaté (Cundinamarca)	2.250	2.600	2.367	++	

**Cuadro 5.** Mercados mayoristas. Precios de venta de tubérculos, raíces y plátanos (conclusión) 2019 (21 al 27 de septiembre)

Productos y mercados	Pesos por kilogramo				Tendencia	Productos y mercados	Pesos por kilogramo				Tendencia
	Mínimo	Máximo	Medio	Precios			Mínimo	Máximo	Medio	Precios	
<b>Ulluco</b>						<b>Yuca ICA</b>					
Buenaventura (Valle del Cauca)	3.000	4.000	3.417		-	Armenia, Mercar	1.200	1.280	1.240		=
Cali, Cavasa	1.833	2.000	1.941		-	Armenia, Retiro	1.120	1.200	1.160		-
Ipiales (Nariño), Ipiales somos todos	1.000	1.333	1.169		++	Cali, Cavasa	1.200	1.280	1.245		-
Pasto, El Potrerillo	1.000	1.125	1.044		+	Cali, Santa Helena	1.200	1.320	1.267		-
Popayán, Plaza de mercado del barrio Bolívar	1.500	1.583	1.515		-	Cartago (Valle del Cauca)	1.400	1.440	1.413		+
Túquerres (Nariño)	1.000	1.167	1.063		+	Florencia (Caquetá)	1.520	1.600	1.560		+
<b>Yuca chirosa</b>						La Unión (Nariño)	917	1.000	944		++
Buenaventura (Valle del Cauca)	1.400	1.520	1.460		=	Manizales, Centro Galerías	1.320	1.400	1.360		-
Ibagué, Plaza La 21	1.500	1.833	1.688		+	Neiva, Surabastos	1.760	2.400	2.160		-
La Ceja (Antioquia)	1.400	1.500	1.425		-	Palmira (Valle del Cauca)	1.120	1.320	1.225		-
Medellín, Central Mayorista de Antioquia	1.200	2.000	1.482		+	Pasto, El Potrerillo	667	750	722		-
Rionegro (Antioquia)	1.100	1.300	1.204		-	Pereira, La 41	1.200	1.280	1.240		+
<b>Yuca criolla</b>						Pereira, Mercasa	1.120	1.280	1.187		-
Arauca (Arauca)	1.143	1.229	1.200		=	Popayán, Plaza de mercado del barrio Bolívar	1.133	1.167	1.143		+
Barranquilla, Barranquillita	1.375	1.500	1.406		=	Tuluá (Valle del Cauca)	1.200	1.400	1.333		-
Barranquilla, Granabastos	1.425	1.500	1.469		-	<b>Yuca llanera</b>					
Bucaramanga, Centroabastos	1.190	1.667	1.429		-	Bogotá, D.C., Corabastos	1.500	1.833	1.601		-
Bucaramanga, Mercados del centro	1.429	1.429	1.429		-	Chiquinquirá (Boyacá)	1.500	1.667	1.594		-
Cartagena, Bazurto	1.175	1.250	1.227		+	Duitama (Boyacá)	1.333	1.433	1.367		-
Cúcuta, Cenabastos	1.529	1.882	1.686		-	Sogamoso (Boyacá)	1.400	1.500	1.475		+
Medellín, Central Mayorista de Antioquia	1.480	2.000	1.622		+	Tunja, Complejo de Servicios del Sur	1.333	1.600	1.498		+
Medellín, Plaza Minorista "José María Villa"	1.480	1.600	1.538		+	Ubaté (Cundinamarca)	1.333	1.500	1.444		+++
Montería, Mercado del Sur	950	1.125	1.027		-	Villavicencio, CAV	1.000	1.267	1.133		-
Pamplona (Norte de Santander)	1.310	1.548	1.422		+	Yopal (Casanare)	1.333	1.333	1.333		=
San Gil (Santander)	1.548	1.619	1.595		-						
Santa Marta (Magdalena)	1.375	1.375	1.375		-						
Sincelejo, Nuevo Mercado	1.125	1.125	1.125		-						
Socorro (Santander)	1.200	1.200	1.200		=						
Valledupar, Mercabastos	1.150	1.350	1.245		+						
Valledupar, Mercado Nuevo	1.125	1.350	1.246		+						

**TENDENCIAS**

---	-	+	+++
Variación mayor al -20 %	Variación entre 0 % y -10 %	Variación entre 0 % y 10 %	Variación mayor al 20 %
--	=	++	n. d.
Variación entre -10 % y -20 %	Variación igual a 0 %	Variación entre 10 % y 20 %	No determinado



## GRANOS, CÁRNICOS Y PROCESADOS

### Cae la cotización del arroz de primera

Esta semana se registró un descenso en los precios del arroz de primera, esta situación se presentó en doce de los treinta y tres mercados en donde se vendió, según los comerciantes por un mayor abastecimiento del grano desde las zonas de cultivo del departamento del Tolima. En la Plaza Minorista "José María Villa" en Medellín, y en el Mercado del Sur en Montería, el kilo se transó a \$2.500 y a \$2.350 respectivamente, lo que significó una reducción del 3,47% en promedio.

De la misma manera se observó una caída en las cotizaciones del queso cuajada, el azúcar sulfitada, el chocolate amargo, la harina precocida de maíz y el corte de carne de res bota. En el caso del azúcar sulfitada las fuentes manifestaron que un aumento en la disponibilidad de este producto desde los ingenios del Valle del Cauca, causó que los precios cayeran en quince de los veintitrés mercados donde se comercializó durante la semana.

Así mismo ocurrió con los precios del queso cuajada que disminuyeron en nueve de los dieciocho mercados donde se consiguió esta semana. El anterior comportamiento estuvo relacionado con una menor demanda desde los mercados de Antioquia. Mientras que las menores cotizaciones del corte de carne res bota estuvieron asociadas con una estrategia comercial para dinamizar las ventas, lo anterior se presentó en siete de los dieciocho mercados donde se comercializó.

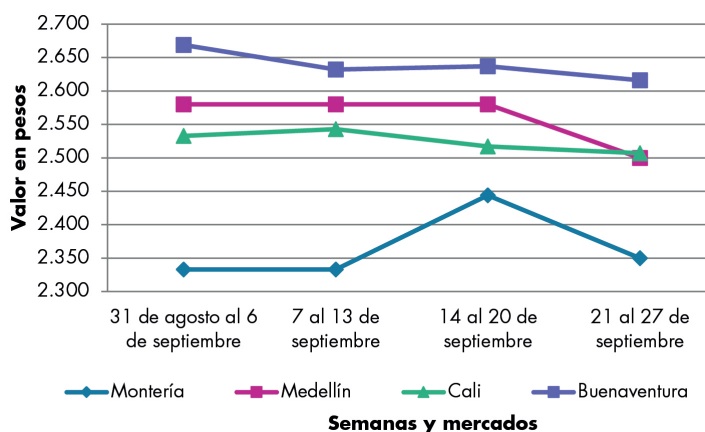


Fuente: <https://www.elspectador.com>

A diferencia, el frijol cargamento blanco ostentó un incremento en sus precios en seis de los siete mercados donde se vendió. Una reducción en el abastecimiento como consecuencia del bajo procesamiento por la llegada de las lluvias en los municipios de El Carmen de Viboral, Sonsón, San Vicente Ferrer y Marinilla (Antioquia) fue el causante de dicho comportamiento.

También se presentó un aumento en la cotización de la panela redonda morena en diez de los dieciocho mercados en donde se tranzó esta semana, ante una menor producción de caña en Yolombó y Sonsón (Antioquia).

**Gráfico 5.** Comportamiento de los precios del arroz de primera 2019 (31 de agosto al 27 de septiembre)



Fuente: DANE, Sipsa.

**Cuadro 6.** Mercados mayoristas. Precios de venta de granos y cereales 2019 (21 al 27 de septiembre)

Productos y mercados	Pesos por kilogramo				Tendencia	Productos y mercados	Pesos por kilogramo				Tendencia
	Mínimo	Máximo	Medio				Mínimo	Máximo	Medio		
<b>Arroz blanco importado</b>						<b>Arroz excelso (continuación)</b>					
Pasto, El Potrerillo	2.622	2.644	2.633		-	Ibagué, Plaza La 21	2.280	2.560	2.433		-
<b>Arroz de primera</b>						Montería, Mercado del Sur	2.760	2.840	2.800		+
Armenia, Mercar	2.400	2.480	2.453		=	Santa Marta (Magdalena)	2.640	2.720	2.680		=
Barranquilla, Barranquillita	2.500	2.578	2.542		=	Sincelejo, Nuevo Mercado	2.480	2.640	2.550		=
Barranquilla, Granabastos	2.578	2.609	2.596		=	Valledupar, Mercado Nuevo	2.600	2.760	2.667		=
Bogotá, D.C., Corabastos	2.400	2.460	2.430		-	<b>Arroz sopa cristal</b>					
Bogotá, D.C., Paloquemao	2.560	2.560	2.560		-	Bucaramanga, Centroabastos	1.536	1.600	1.573		-
Bogotá, D.C., Plaza España	2.400	2.560	2.500		-	Bucaramanga, Mercados del centro	1.360	1.520	1.427		+
Bogotá, D.C., Plaza Las Flores	2.520	2.560	2.547		=	Montería, Mercado del Sur	1.900	2.040	1.977		++
Bucaramanga, Mercados del centro	2.760	2.800	2.787		=	<b>Arveja amarilla seca importada</b>					
Buenaventura (Valle del Cauca)	2.616	2.616	2.616		-	Cúcuta, Cenabastos	1.700	1.900	1.833		-
Cali, La Floresta	2.400	2.640	2.507		-	Cúcuta, La Nueva Sexta	1.900	2.100	2.000		-
Cali, Santa Helena	2.340	2.520	2.430		-	Ibagué, Plaza La 21	1.600	1.800	1.720		-
Cali, Siloé	2.360	2.720	2.530		+	Pamplona (Norte de Santander)	2.261	2.348	2.319		-
Cartagena, Bazurto	2.489	2.556	2.528		-	<b>Arveja verde seca importada</b>					
Cartago (Valle del Cauca)	2.600	2.640	2.610		=	Armenia, Mercar	2.511	2.643	2.570		=
Cúcuta, Cenabastos	2.833	2.867	2.856		+	Barranquilla, Barranquillita	2.030	2.260	2.130		=
Cúcuta, La Nueva Sexta	2.800	2.800	2.800		=	Bogotá, D.C., Corabastos	2.100	2.200	2.155		+
Florencia (Caquetá)	2.600	2.600	2.600		=	Bogotá, D.C., Paloquemao	2.640	2.800	2.720		-
Manizales, Centro Galerías	2.640	2.680	2.650		=	Bogotá, D.C., Plaza España	2.240	2.400	2.330		+
Medellín, Central Mayorista de Antioquia	2.560	2.600	2.580		=	Bucaramanga, Centroabastos	2.000	2.300	2.167		-
Medellín, Plaza Minorista "José María Villa"	2.400	2.600	2.500		-	Bucaramanga, Mercados del centro	2.160	2.400	2.280		=
Montería, Mercado del Sur	2.311	2.400	2.350		-	Buenaventura (Valle del Cauca)	1.800	1.888	1.856		+
Neiva, Surabastos	2.480	2.560	2.510		+	Cali, La Floresta	2.400	2.480	2.427		=
Palmira (Valle del Cauca)	2.360	2.600	2.480		-	Cali, Santa Helena	2.320	2.400	2.347		-
Pamplona (Norte de Santander)	2.800	2.800	2.800		+	Cali, Siloé	2.480	2.560	2.520		+
Pasto, El Potrerillo	2.720	2.800	2.760		=	Cartagena, Bazurto	2.300	2.600	2.475		+
Pereira, Mercasa	2.631	2.760	2.711		=	Cúcuta, Cenabastos	2.100	2.300	2.207		+
Popayán, Plaza de mercado del barrio Bolívar	2.300	2.320	2.307		-	Cúcuta, La Nueva Sexta	2.100	2.260	2.187		=
Santa Marta (Magdalena)	2.380	2.600	2.470		=	Manizales, Centro Galerías	2.423	2.555	2.456		=
Sincelejo, Nuevo Mercado	2.340	2.360	2.343		=	Medellín, Central Mayorista de Antioquia	2.160	2.240	2.210		=
Tuluá (Valle del Cauca)	2.404	2.640	2.519		-	Medellín, Plaza Minorista "José María Villa"	2.240	2.320	2.260		=
Tunja, Complejo de Servicios del Sur	2.500	2.500	2.500		+	Palmira (Valle del Cauca)	2.400	2.560	2.505		+
Valledupar, Mercado Nuevo	2.340	2.400	2.367		=	Pamplona (Norte de Santander)	2.522	2.522	2.522		+
Villavicencio, CAV	2.480	2.520	2.506		=	Pasto, El Potrerillo	1.840	2.000	1.920		=
<b>Arroz de segunda</b>						Pereira, Mercasa	2.100	2.300	2.178		=
Barranquilla, Barranquillita	2.400	2.449	2.428		=	Popayán, Plaza de mercado del barrio Bolívar	2.320	2.400	2.347		-
Barranquilla, Granabastos	2.378	2.422	2.404		=	Santa Marta (Magdalena)	2.545	2.909	2.705		=
Bogotá, D.C., Corabastos	2.160	2.240	2.200		-	Sincelejo, Nuevo Mercado	2.400	2.600	2.500		=
Cartagena, Bazurto	2.267	2.333	2.306		-	Tuluá (Valle del Cauca)	2.112	2.240	2.174		=
Santa Marta (Magdalena)	1.996	2.020	2.005		n.d.	Tunja, Complejo de Servicios del Sur	2.400	2.500	2.433		=
Sincelejo, Nuevo Mercado	2.267	2.311	2.289		-	Valledupar, Mercado Nuevo	3.000	3.000	3.000		=
<b>Arroz excelso</b>						Villavicencio, CAV	2.130	2.522	2.367		-
Barranquilla, Barranquillita	2.672	2.808	2.757		=	<b>Cuchuco de cebada</b>					
Barranquilla, Granabastos	2.712	2.800	2.746		=	Bucaramanga, Centroabastos	2.392	2.600	2.517		-
Bucaramanga, Centroabastos	2.600	2.720	2.667		=	Bucaramanga, Mercados del centro	2.464	2.480	2.469		+
Cartagena, Bazurto	2.640	2.800	2.720		+						

# BOLETÍN SEMANAL PRECIOS MAYORISTAS

**Cuadro 6.** Mercados mayoristas. Precios de venta de granos y cereales (continuación)  
2019 (21 al 27 de septiembre)

Productos y mercados	Pesos por kilogramo				Tendencia	Productos y mercados	Pesos por kilogramo				Tendencia
	Mínimo	Máximo	Medio				Mínimo	Máximo	Medio		
<b>Cuchuco de maíz</b>						<b>Frijol cargamento blanco</b>					
Bucaramanga, Centroabastos	2.560	2.600	2.584	-		El Carmen de Viboral (Antioquia)	5.200	5.300	5.263	+	
Bucaramanga, Mercados del centro	2.496	2.640	2.592	=		Marinilla (Antioquia)	5.200	5.400	5.300	+	
Cali, La Floresta	1.500	1.600	1.567	-		Medellín, Central Mayorista de Antioquia	6.100	6.200	6.150	+	
Cali, Santa Helena	1.500	1.600	1.567	-		Medellín, Plaza Minorista "José María Villa"	6.800	6.800	6.800	+	
Cali, Siloé	1.600	1.600	1.600	=		Peñol (Antioquia)	5.000	5.200	5.100	-	
Florencia (Caquetá)	1.920	2.120	2.020	=		San Vicente (Antioquia)	5.300	5.400	5.354	+	
Ibagué, Plaza La 21	2.080	2.680	2.378	+		Sonsón (Antioquia)	5.200	5.350	5.263	+	
Montería, Mercado del Sur	1.400	1.500	1.445	=		<b>Frijol cargamento rojo</b>					
Popayán, Plaza de mercado del barrio Bolívar	1.264	1.280	1.275	-		Armenia, Mercar	7.256	7.930	7.577	=	
Sincelejo, Nuevo Mercado	1.600	1.800	1.700	=		Bogotá, D.C., Corabastos	5.280	5.440	5.380	-	
<b>Frijol bolón</b>						Bogotá, D.C., Paloquemao	5.760	6.240	5.980	+	
Armenia, Mercar	8.106	8.233	8.188	=		Bogotá, D.C., Plaza España	6.400	6.400	6.400	-	
Bogotá, D.C., Corabastos	5.440	5.600	5.560	-		Bogotá, D.C., Plaza Las Flores	5.760	6.000	5.867	-	
Bogotá, D.C., Plaza España	6.640	6.800	6.740	+		Cartago (Valle del Cauca)	5.520	6.000	5.780	-	
Bogotá, D.C., Plaza Las Flores	6.400	6.720	6.587	-		El Carmen de Viboral (Antioquia)	5.200	5.500	5.350	+	
Bucaramanga, Centroabastos	7.000	7.160	7.080	+		Ibagué, Plaza La 21	5.600	6.080	5.880	-	
Cartago (Valle del Cauca)	6.400	6.800	6.680	-		Manizales, Centro Galerías	6.167	7.137	6.674	=	
Pereira, Mercasa	6.180	7.500	6.995	=		Marinilla (Antioquia)	5.000	5.200	5.100	+	
Popayán, Plaza de mercado del barrio Bolívar	6.872	7.120	6.957	-		Medellín, Central Mayorista de Antioquia	5.800	6.000	5.950	+	
Tuluá (Valle del Cauca)	6.736	7.000	6.840	-		Medellín, Plaza Minorista "José María Villa"	6.400	6.400	6.400	+	
Tunja, Complejo de Servicios del Sur	5.600	6.400	5.867	=		Peñol (Antioquia)	4.900	5.000	4.963	+	
Villavicencio, CAV	6.348	7.209	6.685	-		Pereira, Mercasa	5.845	6.600	6.324	=	
<b>Frijol cabeza negra importado</b>						San Vicente (Antioquia)	5.000	5.250	5.067	+	
Barranquilla, Barranquillita	4.550	5.050	4.858	=		Tunja, Complejo de Servicios del Sur	4.800	4.880	4.853	+	
Cartagena, Bazarro	5.000	5.300	5.175	+		Villavicencio, CAV	6.087	6.600	6.302	-	
Santa Marta (Magdalena)	5.091	5.455	5.273	=		<b>Frijol nima calima</b>					
<b>Frijol cabeza negra nacional</b>						Armenia, Mercar	6.388	6.828	6.637	=	
Barranquilla, Granabastos	4.300	4.400	4.338	-		Bogotá, D.C., Corabastos	4.160	4.400	4.300	-	
Cartagena, Bazarro	4.700	5.000	4.833	-		Bogotá, D.C., Paloquemao	5.440	5.760	5.640	+	
Montería, Mercado del Sur	4.600	5.000	4.750	=		Bogotá, D.C., Plaza España	4.960	5.280	5.060	-	
Sincelejo, Nuevo Mercado	4.400	4.600	4.500	=		Bogotá, D.C., Plaza Las Flores	5.360	5.440	5.413	-	
Valledupar, Mercado Nuevo	4.000	5.000	4.667	=		Cartago (Valle del Cauca)	4.800	5.200	4.933	=	
<b>Frijol calima</b>						Florencia (Caquetá)	4.680	4.800	4.740	=	
Buenaventura (Valle del Cauca)	4.253	4.472	4.375	-		Manizales, Centro Galerías	5.286	6.167	5.925	=	
Cali, La Floresta	5.200	5.400	5.267	-		Medellín, Central Mayorista de Antioquia	4.200	4.300	4.250	=	
Cali, Santa Helena	5.120	5.280	5.200	+		Neiva, Surabastos	4.800	5.200	5.040	+	
Cali, Siloé	5.200	5.360	5.280	-		Villavicencio, CAV	5.130	5.304	5.188	+	
Palmira (Valle del Cauca)	5.200	5.560	5.415	-		<b>Frijol palomito importado</b>					
Pasto, El Potrerillo	3.520	3.648	3.584	=		Barranquilla, Barranquillita	3.650	3.800	3.725	=	
Popayán, Plaza de mercado del barrio Bolívar	5.280	5.360	5.312	-		Barranquilla, Granabastos	3.790	3.820	3.805	=	
Tuluá (Valle del Cauca)	4.464	4.640	4.560	-		Cartagena, Bazarro	4.800	5.300	5.125	+	
						Santa Marta (Magdalena)	4.364	4.727	4.500	=	

**Cuadro 6.** Mercados mayoristas. Precios de venta de granos y cereales (continuación)  
2019 (21 al 27 de septiembre)

Productos y mercados	Pesos por kilogramo				Tendencia	Productos y mercados	Pesos por kilogramo				Tendencia
	Mínimo	Máximo	Medio				Mínimo	Máximo	Medio		
<b>Frijol radical</b>						<b>Lenteja importada (continuación)</b>					
Bogotá, D.C., Corabastos	3.840	4.000	3.940	-		Bucaramanga, Mercados del centro	2.400	2.700	2.550	=	
Bogotá, D.C., Paloquemao	5.200	5.200	5.200	+		Buenaventura (Valle del Cauca)	2.000	2.024	2.008	=	
Bucaramanga, Centroabastos	5.000	5.200	5.120	-		Cali, La Floresta	2.400	2.500	2.433	-	
Bucaramanga, Mercados del centro	4.000	4.400	4.200	=		Cali, Santa Helena	2.560	2.720	2.613	+	
Medellín, Central Mayorista de Antioquia	4.000	4.200	4.075	=		Cali, Siloé	2.640	2.720	2.680	-	
						Cartagena, Bazurto	2.500	2.800	2.650	-	
<b>Frijol Uribe rosado</b>						Cartago (Valle del Cauca)	2.360	2.560	2.430	+	
Cartago (Valle del Cauca)	4.840	5.200	5.110	-		Cúcuta, Cenabastos	2.360	2.500	2.420	+	
Medellín, Central Mayorista de Antioquia	3.500	3.600	3.550	-		Cúcuta, La Nueva Sexta	2.417	3.000	2.639	-	
Pereira, Mercasa	3.710	5.000	4.565	=		Florencia (Cauquetá)	2.320	2.400	2.360	=	
						Ibagué, Plaza La 21	2.180	2.240	2.207	-	
<b>Frijol Zaragoza</b>						Manizales, Centro Galerías	2.731	2.974	2.858	=	
Barranquilla, Barranquillita	5.000	5.650	5.328	=		Medellín, Central Mayorista de Antioquia	2.320	2.480	2.420	=	
Barranquilla, Granabastos	5.000	5.100	5.030	-		Medellín, Plaza Minorista "José María Villa"	2.880	2.960	2.900	=	
Cartagena, Bazurto	5.200	5.500	5.325	-		Montería, Mercado del Sur	2.600	2.700	2.640	=	
Cúcuta, Cenabastos	5.000	5.500	5.233	-		Neiva, Surabastos	2.560	2.720	2.600	-	
Cúcuta, La Nueva Sexta	5.000	5.500	5.333	-		Palmira (Valle del Cauca)	2.560	2.700	2.625	+	
Montería, Mercado del Sur	5.400	5.500	5.435	=		Pamplona (Norte de Santander)	2.783	2.957	2.870	+	
Santa Marta (Magdalena)	6.182	6.364	6.227	=		Pasto, El Potrerillo	2.640	2.800	2.720	=	
Sincelejo, Nuevo Mercado	4.800	5.000	4.867	+		Pereira, Mercasa	2.250	2.600	2.434	=	
Valledupar, Mercado Nuevo	6.000	6.000	6.000	=		Popayán, Plaza de mercado del barrio Bolívar	2.520	2.560	2.547	-	
						Santa Marta (Magdalena)	3.091	3.182	3.136	=	
<b>Garbanzo importado</b>						Sincelejo, Nuevo Mercado	2.400	2.600	2.475	=	
Arauca (Arauca)	4.750	4.792	4.771	=		Tuluá (Valle del Cauca)	2.216	2.336	2.298	=	
Armenia, Mercar	3.965	4.185	4.075	=		Tunja, Complejo de Servicios del Sur	2.440	2.500	2.480	=	
Bogotá, D.C., Corabastos	4.600	4.800	4.750	+		Valledupar, Mercado Nuevo	4.000	4.000	4.000	=	
Bogotá, D.C., Paloquemao	5.440	5.920	5.680	-		Villavicencio, CAV	2.409	2.739	2.624	-	
Bogotá, D.C., Plaza España	4.160	4.400	4.240	+							
Bogotá, D.C., Plaza Las Flores	6.720	6.800	6.773	+		<b>Maíz amarillo cáscara</b>					
Bucaramanga, Centroabastos	3.800	3.800	3.800	=		Bogotá, D.C., Corabastos	1.120	1.200	1.150	+	
Bucaramanga, Mercados del centro	4.880	5.000	4.940	=		Bogotá, D.C., Paloquemao	1.360	1.440	1.400	+	
Cartago (Valle del Cauca)	3.200	3.440	3.320	-		Cartagena, Bazurto	1.040	1.100	1.075	-	
Medellín, Central Mayorista de Antioquia	2.880	3.200	3.040	=		Manizales, Centro Galerías	1.440	1.600	1.493	=	
Medellín, Plaza Minorista "José María Villa"	3.440	3.600	3.520	=		Medellín, Central Mayorista de Antioquia	1.300	1.400	1.350	=	
Neiva, Surabastos	4.000	4.400	4.180	-		Medellín, Plaza Minorista "José María Villa"	1.400	1.400	1.400	=	
Pamplona (Norte de Santander)	3.826	3.913	3.855	-		Montería, Mercado del Sur	1.090	1.120	1.103	=	
Pereira, Mercasa	3.295	4.000	3.611	-		Neiva, Surabastos	1.226	1.258	1.242	+	
Tunja, Complejo de Servicios del Sur	4.600	4.800	4.700	+		Pasto, El Potrerillo	900	950	925	=	
Villavicencio, CAV	3.480	3.704	3.596	+		Sincelejo, Nuevo Mercado	1.022	1.111	1.059	-	
						Sonsón (Antioquia)	1.000	1.200	1.100	=	
<b>Lenteja importada</b>						Valledupar, Mercado Nuevo	1.200	1.300	1.267	=	
Arauca (Arauca)	2.640	2.760	2.700	=							
Armenia, Mercar	2.869	3.084	2.953	=		<b>Maíz amarillo cáscara importado</b>					
Barranquilla, Barranquillita	2.300	2.500	2.395	=		Medellín, Central Mayorista de Antioquia	1.060	1.100	1.080	=	
Barranquilla, Granabastos	2.365	2.400	2.384	=							
Bogotá, D.C., Corabastos	2.600	2.760	2.700	-		<b>Maíz amarillo trillado</b>					
Bogotá, D.C., Paloquemao	2.960	3.120	3.060	-		Armenia, Mercar	1.500	1.560	1.530	=	
Bogotá, D.C., Plaza España	2.560	2.800	2.680	+		Barranquilla, Barranquillita	1.666	1.738	1.701	=	
Bogotá, D.C., Plaza Las Flores	3.200	3.200	3.200	-							
Bucaramanga, Centroabastos	2.540	2.800	2.660	+							

**Cuadro 6.** Mercados mayoristas. Precios de venta de granos y cereales (conclusión)  
2019 (21 al 27 de septiembre)

Productos y mercados	Pesos por kilogramo				Tendencia	Productos y mercados	Pesos por kilogramo				Tendencia
	Mínimo	Máximo	Medio	Precios			Mínimo	Máximo	Medio	Precios	
<b>Maíz amarillo trillado (continuación)</b>						<b>Maíz blanco trillado (continuación)</b>					
Barranquilla, Granabastos	1.625	1.700	1.675		+	Florencia (Caquetá)	1.660	1.680	1.670		=
Cali, La Floresta	1.600	1.600	1.600		+	Ibagué, Plaza La 21	1.380	1.420	1.400		+
Cali, Santa Helena	1.600	1.640	1.613		+	Manizales, Centro Galerías	1.520	1.600	1.573		=
Cali, Siloé	1.600	1.660	1.630		-	Medellín, Central Mayorista de Antioquia	1.500	1.500	1.500		=
Cartagena, Bazurto	1.500	1.625	1.563		-	Medellín, Plaza Minorista "José María Villa"	1.700	1.800	1.750		=
Medellín, Central Mayorista de Antioquia	1.500	1.550	1.525		=	Montería, Mercado del Sur	1.480	1.528	1.505		=
Medellín, Plaza Minorista "José María Villa"	1.700	1.800	1.750		=	Neiva, Surabastos	1.560	1.600	1.580		-
Montería, Mercado del Sur	1.480	1.540	1.514		-	Palmira (Valle del Cauca)	1.500	1.560	1.530		=
Pereira, Mercasa	1.560	1.750	1.653		=	Pereira, Mercasa	1.360	1.550	1.437		=
Santa Marta (Magdalena)	1.500	1.680	1.590		n.d.	Popayán, Plaza de mercado del barrio Bolívar	1.520	1.560	1.540		-
Sincelejo, Nuevo Mercado	1.356	1.467	1.417		-	Santa Marta (Magdalena)	1.600	1.700	1.660		n.d.
Tuluá (Valle del Cauca)	1.500	1.600	1.540		-	Sincelejo, Nuevo Mercado	1.556	1.600	1.572		=
<b>Maíz blanco cáscara</b>						Tuluá (Valle del Cauca)	1.440	1.460	1.445		-
Medellín, Central Mayorista de Antioquia	1.300	1.400	1.350		=	Tunja, Complejo de Servicios del Sur	1.440	1.488	1.472		+
<b>Maíz blanco retrillado</b>						Valledupar, Mercado Nuevo	1.500	1.600	1.567		=
Cartago (Valle del Cauca)	1.440	1.460	1.450		+	Villavicencio, CAV	1.436	1.538	1.491		-
<b>Maíz blanco trillado</b>						<b>Maíz pira</b>					
Armenia, Mercar	1.260	1.300	1.280		+	Bogotá, D.C., Corabastos	2.180	2.200	2.193		-
Barranquilla, Barranquillita	1.550	1.625	1.598		=	Bogotá, D.C., Paloquemao	2.720	2.720	2.720		-
Barranquilla, Granabastos	1.645	1.750	1.693		=	Bogotá, D.C., Plaza España	2.400	2.400	2.400		-
Bogotá, D.C., Corabastos	1.480	1.520	1.495		+	Bucaramanga, Centroabastos	2.200	2.400	2.267		=
Bogotá, D.C., Paloquemao	1.760	1.760	1.760		-	Bucaramanga, Mercados del centro	2.360	2.500	2.430		+
Bogotá, D.C., Plaza España	1.600	1.760	1.660		-	Cúcuta, Cenabastos	2.240	2.500	2.333		+
Cali, La Floresta	1.500	1.560	1.520		=	Cúcuta, La Nueva Sexta	2.160	2.360	2.253		-
Cali, Santa Helena	1.500	1.560	1.527		+	Medellín, Central Mayorista de Antioquia	2.360	2.504	2.416		+
Cali, Siloé	1.500	1.600	1.550		-	Medellín, Plaza Minorista "José María Villa"	2.720	2.800	2.760		=
Cartagena, Bazurto	1.800	1.875	1.831		+	Montería, Mercado del Sur	2.500	2.800	2.600		=
Cartago (Valle del Cauca)	1.360	1.400	1.385		+	Villavicencio, CAV	2.565	2.739	2.676		=
Cúcuta, Cenabastos	1.620	1.700	1.673		-						
Cúcuta, La Nueva Sexta	1.833	1.917	1.861		=						

**TENDENCIAS**

---	-	+	+++
Variación mayor al -20 %	Variación entre 0 % y -10 %	Variación entre 0 % y 10 %	Variación mayor al 20 %
--	=	++	n. d.
Variación entre -10 % y -20 %	Variación igual a 0 %	Variación entre 10 % y 20 %	No determinado

**Cuadro 7.** Mercados mayoristas. Precios de venta de huevos y lácteos 2019 (21 al 27 de septiembre)

Productos y mercados	Pesos por kilogramo				Tendencia	Productos y mercados	Pesos por kilogramo				Tendencia
	Mínimo	Máximo	Medio	Precios			Mínimo	Máximo	Medio	Precios	
<b>Huevo blanco A</b>						<b>Huevo rojo A (continuación)</b>					
Buenaventura (Valle del Cauca)	333	333	333		=	Tuluá (Valle del Cauca)	270	273	271		+
Cartago (Valle del Cauca)	280	283	282		=	Valledupar, Mercado Nuevo	263	280	270		=
Manizales, Centro Galerías	280	300	293		=	Villavicencio, CAV	250	273	261		-
Medellín, Central Mayorista de Antioquia	270	300	288		+						
Medellín, Plaza Minorista "José María Villa"	275	280	278		=	<b>Huevo rojo AA</b>					
Pereira, La 41	280	283	282		=	Armenia, Mercar	295	310	302		=
<b>Huevo blanco AA</b>						Barranquilla, Barranquillita	310	310	310		+
Cartago (Valle del Cauca)	293	295	294		+	Bogotá, D.C., Corabastos	300	310	307		-
Manizales, Centro Galerías	300	307	303		=	Bogotá, D.C., Paloquemao	310	320	313		=
Medellín, Central Mayorista de Antioquia	290	340	313		+	Bogotá, D.C., Plaza Las Flores	330	340	337		-
Medellín, Plaza Minorista "José María Villa"	305	310	308		=	Bucaramanga, Centroabastos	270	290	280		=
Pereira, La 41	317	317	317		=	Cali, Galería Alameda	317	327	320		+
<b>Huevo blanco B</b>						Cali, La Floresta	317	317	317		-
Cartago (Valle del Cauca)	263	267	265		=	Cali, Santa Helena	320	333	328		-
Medellín, Central Mayorista de Antioquia	260	290	268		-	Cali, Siloé	317	327	322		=
Medellín, Plaza Minorista "José María Villa"	235	240	238		=	Cartagena, Bazurto	307	313	311		+
Pereira, La 41	267	267	267		=	Cartago (Valle del Cauca)	293	295	294		+
<b>Huevo blanco extra</b>						Cúcuta, Cenabastos	269	275	272		-
Manizales, Centro Galerías	323	340	332		=	Ibagué, Plaza La 21	300	333	322		-
Medellín, Central Mayorista de Antioquia	350	390	365		+	Medellín, Central Mayorista de Antioquia	310	390	338		+
Medellín, Plaza Minorista "José María Villa"	365	367	366		=	Medellín, Plaza Minorista "José María Villa"	305	310	308		=
Pereira, La 41	347	350	348		=	Montería, Mercado del Sur	300	307	303		=
<b>Huevo rojo A</b>						Neiva, Surabastos	320	320	320		+
Armenia, Mercar	275	290	282		=	Palmira (Valle del Cauca)	317	333	322		=
Barranquilla, Barranquillita	280	280	280		+	Pamplona (Norte de Santander)	278	283	280		-
Bogotá, D.C., Corabastos	270	280	277		-	Pasto, El Potrerillo	280	290	285		-
Bogotá, D.C., Paloquemao	300	300	300		+	Popayán, Plaza de mercado del barrio Bolívar	313	320	317		-
Bogotá, D.C., Plaza Las Flores	300	320	307		-	Sincelejo, Nuevo Mercado	293	293	293		=
Bucaramanga, Centroabastos	250	250	250		=	Tuluá (Valle del Cauca)	290	293	291		+
Cali, Santa Helena	283	290	287		=	Valledupar, Mercado Nuevo	270	293	279		=
Cali, Siloé	283	290	286		=	Villavicencio, CAV	270	290	281		-
Cartagena, Bazurto	277	283	281		+	<b>Huevo rojo B</b>					
Cartago (Valle del Cauca)	280	283	282		=	Armenia, Mercar	245	250	248		=
Cúcuta, Cenabastos	250	260	255		=	Barranquilla, Barranquillita	270	275	273		+
Ibagué, Plaza La 21	283	300	296		+	Bogotá, D.C., Corabastos	260	260	260		=
Medellín, Central Mayorista de Antioquia	270	300	288		+	Bogotá, D.C., Paloquemao	280	280	280		+
Medellín, Plaza Minorista "José María Villa"	275	280	278		=	Bogotá, D.C., Plaza Las Flores	270	280	277		+
Montería, Mercado del Sur	273	280	276		-	Bucaramanga, Centroabastos	240	240	240		=
Neiva, Surabastos	280	300	290		+	Cúcuta, Cenabastos	235	240	238		+
Pamplona (Norte de Santander)	250	261	254		-	Ibagué, Plaza La 21	250	283	267		-
Pasto, El Potrerillo	260	267	265		-	Medellín, Central Mayorista de Antioquia	260	290	268		-
Popayán, Plaza de mercado del barrio Bolívar	293	297	294		-	Medellín, Plaza Minorista "José María Villa"	235	240	238		=
Sincelejo, Nuevo Mercado	260	270	266		-	Montería, Mercado del Sur	257	267	261		-
						Neiva, Surabastos	250	260	255		+
						Sincelejo, Nuevo Mercado	253	257	255		+
						Villavicencio, CAV	230	250	244		-

**Cuadro 7.** Mercados mayoristas. Precios de venta de huevos y lácteos (continuación)  
2019 (21 al 27 de septiembre)

Productos y mercados	Pesos por kilogramo				Tendencia	Productos y mercados	Pesos por kilogramo				Tendencia
	Mínimo	Máximo	Medio				Mínimo	Máximo	Medio		
<b>Huevo rojo extra</b>						<b>Queso campesino (continuación)</b>					
Armenia, Mercar	330	340	337	=		Cali, Santa Helena	10.000	11.500	10.750	-	
Bogotá, D.C., Corabastos	350	360	353	+		Cali, Siloé	10.500	11.500	11.000	=	
Bogotá, D.C., Paloquemao	350	366	360	+		Cúcuta, Cenabastos	12.000	12.000	12.000	=	
Bogotá, D.C., Plaza Las Flores	360	380	375	-		Florencia (Caquetá)	10.000	10.500	10.250	-	
Cali, Galería Alameda	340	350	343	=		Ibagué, Plaza La 21	8.400	9.000	8.600	=	
Cali, La Floresta	343	350	348	+		Manizales, Centro Galerías	8.200	8.400	8.333	=	
Cali, Siloé	340	350	347	+		Medellín, Central Mayorista de Antioquia	12.000	13.000	12.375	+	
Cúcuta, Cenabastos	300	319	310	-		Montería, Mercado del Sur	9.400	10.000	9.750	-	
Ibagué, Plaza La 21	350	367	358	-		Palmira (Valle del Cauca)	10.500	11.500	11.000	+	
Medellín, Central Mayorista de Antioquia	350	390	365	+		Tuluá (Valle del Cauca)	9.600	10.400	9.933	+	
Medellín, Plaza Minorista "José María Villa"	365	367	366	=		Villavicencio, CAV	8.000	10.000	9.000	-	
Neiva, Surabastos	330	350	340	+		<b>Queso Caquetá</b>					
Palmira (Valle del Cauca)	367	383	371	+		Cali, Galería Alameda	12.000	13.000	12.500	=	
Pasto, El Potrerillo	320	333	327	+		Cali, La Floresta	11.000	12.500	11.833	+	
Villavicencio, CAV	300	323	311	-		Cali, Santa Helena	11.700	12.500	12.150	-	
						Cali, Siloé	11.000	12.500	11.833	=	
						Palmira (Valle del Cauca)	12.000	12.500	12.250	=	
						Popayán, Plaza de mercado del barrio Bolívar	12.000	12.400	12.200	=	
						Tuluá (Valle del Cauca)	10.600	10.800	10.667	+	
<b>Leche en polvo</b>						<b>Queso costeño</b>					
Armenia, Mercar	18.625	23.889	20.780	=		Armenia, Mercar	10.400	10.720	10.587	-	
Barranquilla, Barranquillita	22.722	23.334	23.005	=		Barranquilla, Barranquillita	9.000	9.500	9.125	=	
Barranquilla, Granabastos	23.351	23.620	23.469	+		Barranquilla, Granabastos	8.800	9.200	9.000	=	
Bogotá, D.C., Corabastos	23.351	23.611	23.459	+		Bogotá, D.C., Corabastos	11.000	11.000	11.000	-	
Bucaramanga, Centroabastos	24.010	24.583	24.297	=		Bogotá, D.C., Paloquemao	12.000	12.000	12.000	-	
Bucaramanga, Mercados del centro	26.302	26.910	26.606	+		Bogotá, D.C., Plaza España	11.500	12.000	11.767	-	
Buenaventura (Valle del Cauca)	19.737	25.608	22.628	-		Bogotá, D.C., Plaza Las Flores	12.000	12.400	12.067	+	
Cali, La Floresta	20.263	23.889	22.071	=		Bucaramanga, Mercados del centro	10.000	12.000	10.750	=	
Cali, Santa Helena	19.825	23.872	21.864	=		Buenaventura (Valle del Cauca)	15.600	17.000	16.533	=	
Cali, Siloé	20.000	24.132	22.133	=		Cali, Galería Alameda	12.000	13.000	12.500	=	
Cartagena, Bazaruto	23.003	23.264	23.090	-		Cali, La Floresta	11.000	12.500	11.833	+	
Cartago (Valle del Cauca)	18.684	23.333	21.034	+		Cali, Santa Helena	11.700	12.500	12.150	-	
Ibagué, Plaza La 21	18.947	20.526	19.825	=		Cali, Siloé	11.000	12.500	11.833	=	
Medellín, Central Mayorista de Antioquia	16.000	16.167	16.063	+		Cartagena, Bazaruto	10.300	10.600	10.475	+	
Palmira (Valle del Cauca)	19.868	24.306	22.029	+		Cartago (Valle del Cauca)	10.800	11.200	11.000	-	
Pamplona (Norte de Santander)	15.556	15.556	15.556	-		Cúcuta, Cenabastos	12.000	12.500	12.250	=	
Pasto, El Potrerillo	19.737	20.000	19.868	=		Manizales, Centro Galerías	10.000	10.000	10.000	=	
Pereira, Mercasa	25.608	25.861	25.734	=		Medellín, Central Mayorista de Antioquia	11.500	12.600	12.025	+	
Popayán, Plaza de mercado del barrio Bolívar	19.649	22.569	21.095	=		Medellín, Plaza Minorista "José María Villa"	11.000	11.000	11.000	-	
Sincelejo, Nuevo Mercado	23.394	23.438	23.416	=		Montería, Mercado del Sur	10.000	11.000	10.500	=	
Tuluá (Valle del Cauca)	19.211	23.507	21.416	=		Palmira (Valle del Cauca)	12.000	12.500	12.250	=	
Valledupar, Mercado Nuevo	20.833	22.135	21.484	=		Santa Marta (Magdalena)	9.500	10.000	9.667	-	
Villavicencio, CAV	24.136	24.818	24.588	+		Sincelejo, Nuevo Mercado	9.000	9.000	9.000	=	
						Valledupar, Mercado Nuevo	9.500	10.500	9.833	=	
						Villavicencio, CAV	11.000	12.000	11.500	=	
<b>Queso campesino</b>											
Armenia, Mercar	11.000	11.500	11.167	=							
Bogotá, D.C., Corabastos	8.000	8.400	8.200	=							
Bogotá, D.C., Paloquemao	9.000	9.000	9.000	=							
Bogotá, D.C., Plaza España	8.400	8.600	8.533	+							
Bogotá, D.C., Plaza Las Flores	8.000	9.200	8.467	+							
Bucaramanga, Mercados del centro	10.000	10.000	10.000	=							
Cali, Galería Alameda	10.500	11.300	10.933	+							
Cali, La Floresta	10.500	11.500	11.000	+							

**Cuadro 7.** Mercados mayoristas. Precios de venta de huevos y lácteos (conclusión)  
2019 (21 al 27 de septiembre)

Productos y mercados	Pesos por kilogramo				Tendencia	Productos y mercados	Pesos por kilogramo				Tendencia
	Mínimo	Máximo	Medio	Precios			Mínimo	Máximo	Medio	Precios	
<b>Queso cuajada</b>						<b>Queso doble crema</b>					
Armenia, Mercar	7.200	7.300	7.233		=	Armenia, Mercar	12.000	12.500	12.167		=
Bogotá, D.C., Corabastos	9.000	9.400	9.100		-	Bogotá, D.C., Corabastos	10.000	10.000	10.000		-
Bogotá, D.C., Paloquemao	9.000	9.000	9.000		-	Bogotá, D.C., Paloquemao	10.000	10.000	10.000		+
Bogotá, D.C., Plaza Las Flores	8.000	8.600	8.233		-	Bogotá, D.C., Plaza España	9.800	10.200	10.000		-
Bucaramanga, Mercados del centro	9.600	10.000	9.800		-	Bogotá, D.C., Plaza Las Flores	10.400	11.200	10.667		+
Buenaventura (Valle del Cauca)	9.600	10.000	9.867		-	Bucaramanga, Mercados del centro	10.000	11.600	10.650		+
Cali, Galería Alameda	7.500	8.000	7.833		=	Buenaventura (Valle del Cauca)	11.000	12.000	11.667		=
Cali, La Floresta	7.500	8.000	7.833		-	Cali, Galería Alameda	11.000	12.000	11.500		=
Cali, Santa Helena	7.500	8.000	7.675		=	Cali, La Floresta	11.000	12.000	11.567		-
Cali, Siloé	7.500	8.000	7.833		-	Cali, Santa Helena	10.700	11.500	11.175		+
Cartago (Valle del Cauca)	8.000	8.400	8.300		+	Cali, Siloé	11.000	11.800	11.433		+
Cúcuta, Cenabastos	9.500	10.000	9.750		=	Cúcuta, Cenabastos	10.000	11.000	10.500		+
Medellín, Central Mayorista de Antioquia	9.500	10.000	9.750		+	Florencia (Caquetá)	10.400	10.800	10.600		=
Medellín, Plaza Minorista "José María Villa"	8.000	8.000	8.000		-	Ibagué, Plaza La 21	11.000	12.000	11.667		-
Palmira (Valle del Cauca)	8.000	9.000	8.750		+	Medellín, Central Mayorista de Antioquia	9.400	10.720	10.040		-
Popayán, Plaza de mercado del barrio Bolívar	8.000	8.100	8.033		=	Palmira (Valle del Cauca)	11.000	12.000	11.750		-
Tuluá (Valle del Cauca)	8.000	8.400	8.200		=	Popayán, Plaza de mercado del barrio Bolívar	12.000	12.600	12.200		+
Villavicencio, CAV	10.000	11.000	10.450		-	Tuluá (Valle del Cauca)	12.000	12.500	12.300		-
						Villavicencio, CAV	11.200	11.200	11.200		=

**TENDENCIAS**

---	-	+	+++
Variación mayor al -20 %	Variación entre 0 % y -10 %	Variación entre 0 % y 10 %	Variación mayor al 20 %
--	=	++	n. d.
Variación entre -10 % y -20 %	Variación igual a 0 %	Variación entre 10 % y 20 %	No determinado



# BOLETÍN SEMANAL PRECIOS MAYORISTAS

**Cuadro 8.** Mercados mayoristas. Precios de venta de carnes  
2019 (21 al 27 de septiembre)

Productos y mercados	Pesos por kilogramo				Tendencia	Productos y mercados	Pesos por kilogramo				Tendencia
	Mínimo	Máximo	Medio				Mínimo	Máximo	Medio		
<b>Alas de pollo con costillar</b>						<b>Carne de cerdo, brazo sin hueso (continuación)</b>					
Armenia, Mercar	5.400	6.000	5.667	=		Bogotá, D.C., Frigorífico Guadalupe	9.300	10.000	9.717	-	
Barranquilla, Barranquillita	3.900	4.400	4.125	=		Bogotá, D.C., Paloquemao	9.600	10.600	10.150	+	
Barranquilla, Granabastos	4.400	4.400	4.400	=		Bogotá, D.C., Plaza Las Flores	11.200	11.400	11.317	+	
Bogotá, D.C., Frigorífico Ble Ltda.	4.800	5.000	4.967	+		Buenaventura (Valle del Cauca)	13.000	14.000	13.667	-	
Bogotá, D.C., Frigorífico Guadalupe	3.600	4.000	3.925	+		Cali, Santa Helena	9.700	10.700	10.225	-	
Bogotá, D.C., Plaza Las Flores	3.600	3.800	3.750	-		Cartagena, Bazurto	12.400	12.600	12.500	+	
Bucaramanga, Frigoríficos	5.000	5.350	5.175	=		Ibagué, Plaza La 21	10.000	11.000	10.750	-	
Buenaventura (Valle del Cauca)	4.800	5.500	5.267	+		Malambo (Atlántico), Carnes y carnes	11.000	11.000	11.000	=	
Cali, Galería Alameda	4.400	4.600	4.500	+		Medellín, Central Mayorista de Antioquia	11.500	12.400	11.800	=	
Cali, Santa Helena	4.400	4.700	4.525	=		Montería, Mercado del Sur	12.000	13.000	12.625	+	
Cartagena, Bazurto	4.200	4.500	4.350	-		Palmira (Valle del Cauca)	10.000	11.000	10.750	+	
Florencia (Caquetá)	5.200	5.300	5.250	+		Pasto, El Potrerillo	14.000	14.000	14.000	=	
Ibagué, Plaza La 21	4.600	4.600	4.600	-		Pereira, La 41	12.000	13.000	12.667	=	
Montería, Mercado del Sur	4.200	4.500	4.300	+		Popayán, Plaza de mercado del barrio Bolívar	10.800	11.000	10.933	-	
Neiva, Surabastos	4.200	4.400	4.350	=		Sincelejo, Nuevo Mercado	11.000	12.000	11.750	=	
Palmira (Valle del Cauca)	4.800	5.400	5.100	+		Tuluá (Valle del Cauca)	11.500	13.000	12.250	+	
Santa Marta (Magdalena)	4.100	4.200	4.167	=		Valledupar, Mercado Nuevo	14.000	14.000	14.000	=	
Sincelejo, Nuevo Mercado	4.200	4.200	4.200	=		Villavicencio, CAV	11.000	11.000	11.000	=	
Tuluá (Valle del Cauca)	5.400	6.000	5.550	+		Yopal (Casanare)	12.000	12.000	12.000	=	
Valledupar, Mercado Nuevo	4.500	4.500	4.500	=							
Villavicencio, CAV	4.600	4.800	4.650	-							
<b>Alas de pollo sin costillar</b>						<b>Carne de cerdo, cabeza de lomo</b>					
Arauca (Arauca)	5.700	6.000	5.867	=		Bogotá, D.C., Frigorífico Ble Ltda.	10.500	11.500	10.917	-	
Bogotá, D.C., Corabastos	6.000	6.400	6.200	+		Bogotá, D.C., Frigorífico Guadalupe	9.500	10.500	10.042	-	
Bogotá, D.C., Frigorífico Ble Ltda.	6.000	7.000	6.333	-		Bogotá, D.C., Paloquemao	10.400	11.000	10.850	+	
Bogotá, D.C., Frigorífico Guadalupe	6.000	6.500	6.204	-		Bogotá, D.C., Plaza Las Flores	11.600	11.800	11.700	+	
Bogotá, D.C., Paloquemao	6.000	6.800	6.475	-		Cúcuta, Cenabastos	11.000	12.000	11.333	=	
Bogotá, D.C., Plaza Las Flores	6.000	6.200	6.033	+		Cúcuta, La Nueva Sexta	11.000	12.000	11.333	=	
Bucaramanga, Frigoríficos	6.700	7.000	6.850	=		Ibagué, Plaza La 21	10.000	12.000	10.950	+	
Cúcuta, Cenabastos	5.000	5.200	5.067	-		Villavicencio, CAV	11.000	11.000	11.000	=	
Medellín, Central Mayorista de Antioquia	8.000	8.400	8.213	=		Yopal (Casanare)	12.000	12.000	12.000	=	
Medellín, Plaza Minorista "José María Villa"	5.400	5.500	5.450	=							
<b>Carne de cerdo, brazo con hueso</b>						<b>Carne de cerdo, costilla</b>					
Barranquilla, Barranquillita	10.000	10.000	10.000	=		Barranquilla, Barranquillita	10.000	11.000	10.333	=	
Bogotá, D.C., Frigorífico Ble Ltda.	9.500	10.500	10.000	+		Bogotá, D.C., Frigorífico Ble Ltda.	11.500	12.000	11.750	-	
Bogotá, D.C., Frigorífico Guadalupe	9.000	9.500	9.125	-		Bogotá, D.C., Frigorífico Guadalupe	10.000	11.000	10.596	-	
Bogotá, D.C., Paloquemao	9.400	9.600	9.500	+		Bogotá, D.C., Paloquemao	11.000	11.600	11.250	-	
Bogotá, D.C., Plaza Las Flores	10.600	10.800	10.750	+		Bogotá, D.C., Plaza Las Flores	11.800	12.000	11.833	+	
Cartagena, Bazurto	8.200	8.400	8.300	+		Buenaventura (Valle del Cauca)	14.000	14.600	14.400	=	
Cúcuta, Cenabastos	10.000	10.500	10.167	=		Cali, Santa Helena	9.800	10.800	10.275	+	
Malambo (Atlántico), Carnes y carnes	10.000	10.000	10.000	=		Cartagena, Bazurto	8.200	8.400	8.300	+	
Montería, Mercado del Sur	9.500	9.700	9.575	=		Cúcuta, Cenabastos	11.000	12.000	11.500	-	
Sincelejo, Nuevo Mercado	8.000	8.000	8.000	=		Cúcuta, La Nueva Sexta	12.000	12.000	12.000	=	
Valledupar, Mercado Nuevo	12.000	13.000	12.333	+		Florencia (Caquetá)	15.000	15.000	15.000	=	
						Ibagué, Plaza La 21	10.600	12.000	11.300	=	
<b>Carne de cerdo, brazo sin hueso</b>						<b>Carne de cerdo, costilla</b>					
Barranquilla, Barranquillita	11.000	13.000	12.000	=		Malambo (Atlántico), Carnes y carnes	13.000	13.000	13.000	=	
Bogotá, D.C., Frigorífico Ble Ltda.	10.800	11.000	10.900	+		Manizales, Centro Galerías	11.000	11.000	11.000	=	
						Medellín, Central Mayorista de Antioquia	15.000	16.000	15.250	=	
						Medellín, Plaza Minorista "José María Villa"	14.000	14.800	14.350	=	
						Montería, Mercado del Sur	10.000	11.000	10.375	=	

**Cuadro 8.** Mercados mayoristas. Precios de venta de carnes (continuación)  
2019 (21 al 27 de septiembre)

Productos y mercados	Pesos por kilogramo				Tendencia	Productos y mercados	Pesos por kilogramo				Tendencia
	Mínimo	Máximo	Medio				Mínimo	Máximo	Medio		
<b>Carne de cerdo, costilla (continuación)</b>						<b>Carne de cerdo, lomo sin hueso (continuación)</b>					
Palmira (Valle del Cauca)	9.600	11.000	10.400		+	Bogotá, D.C., Paloquemao	13.000	14.000	13.400		+
Pasto, El Potrerillo	12.000	12.000	12.000		=	Bogotá, D.C., Plaza Las Flores	13.500	13.800	13.667		-
Pereira, La 41	13.000	14.000	13.667		=	Buenaventura (Valle del Cauca)	16.000	16.000	16.000		=
Popayán, Plaza de mercado del barrio Bolívar	10.000	10.000	10.000		=	Cali, Santa Helena	12.800	14.000	13.325		-
Tuluá (Valle del Cauca)	11.500	13.000	12.375		+	Cartagena, Bazurto	12.400	12.600	12.500		+
Tunja, Complejo de Servicios del Sur	11.800	12.000	11.933		=	Cúcuta, Cenabastos	12.000	13.000	12.333		-
Valledupar, Mercado Nuevo	12.000	13.000	12.667		=	Cúcuta, La Nueva Sexta	12.000	13.000	12.333		-
Villavicencio, CAV	11.000	11.000	11.000		=	Florencia (Caquetá)	16.000	16.000	16.000		+
Yopal (Casanare)	12.000	12.000	12.000		=	Ibagué, Plaza La 21	12.000	13.000	12.575		=
<b>Carne de cerdo en canal</b>						<b>Carne de cerdo, pnil con hueso</b>					
Bogotá, D.C., Frigorífico Guadalupe	7.440	7.600	7.520		-	Malambo (Atlántico), Carnes y carnes	15.000	15.000	15.000		=
Ibagué, Plaza La 21	7.000	7.360	7.192		-	Manizales, Centro Galerías	13.000	15.000	13.833		=
Malambo (Atlántico), Carnes y carnes	8.300	8.300	8.300		=	Medellín, Central Mayorista de Antioquia	15.000	15.600	15.275		=
Pereira, La 41	7.200	7.300	7.267		=	Medellín, Plaza Minorista "José María Villa"	14.800	15.200	15.000		=
Popayán, Plaza de mercado del barrio Bolívar	7.000	7.100	7.033		-	Montería, Mercado del Sur	14.000	15.000	14.500		=
<b>Carne de cerdo, espinazo</b>						<b>Carne de cerdo, pnil sin hueso</b>					
Buenaventura (Valle del Cauca)	10.000	10.000	10.000		=	Bogotá, D.C., Frigorífico Ble Ltda.	10.500	10.800	10.583		+
Cali, Santa Helena	6.000	7.000	6.525		-	Bogotá, D.C., Frigorífico Guadalupe	9.500	10.000	9.938		-
Cúcuta, Cenabastos	4.000	4.000	4.000		=	Bogotá, D.C., Plaza Las Flores	10.500	10.800	10.717		-
Ibagué, Plaza La 21	6.900	8.000	7.450		+	Cartagena, Bazurto	8.200	8.400	8.300		+
Manizales, Centro Galerías	7.000	8.000	7.667		=	Cúcuta, Cenabastos	10.000	10.500	10.167		=
Medellín, Central Mayorista de Antioquia	5.500	6.000	5.775		=	Cúcuta, La Nueva Sexta	10.000	10.500	10.167		=
Medellín, Plaza Minorista "José María Villa"	6.000	6.200	6.100		=	Ibagué, Plaza La 21	10.000	12.000	11.250		+
Montería, Mercado del Sur	10.000	11.000	10.625		=	Malambo (Atlántico), Carnes y carnes	11.000	11.000	11.000		=
Neiva, Surabastos	4.000	4.000	4.000		=	Montería, Mercado del Sur	10.000	11.000	10.375		=
Palmira (Valle del Cauca)	6.000	7.000	6.500		=	Sincelejo, Nuevo Mercado	9.000	9.000	9.000		=
Pasto, El Potrerillo	6.000	6.000	6.000		=	Valledupar, Mercado Nuevo	12.000	12.000	12.000		=
Pereira, La 41	8.000	9.000	8.333		=	Villavicencio, CAV	11.000	11.000	11.000		=
Popayán, Plaza de mercado del barrio Bolívar	7.000	7.000	7.000		=	Yopal (Casanare)	10.000	10.000	10.000		=
Tuluá (Valle del Cauca)	7.000	8.000	7.750		-	<b>Carne de cerdo, pnil sin hueso</b>					
Tunja, Complejo de Servicios del Sur	8.000	8.200	8.067		=	Bogotá, D.C., Frigorífico Ble Ltda.	11.000	11.500	11.083		+
<b>Carne de cerdo, lomo con hueso</b>						<b>Carne de cerdo, pnil sin hueso</b>					
Barranquilla, Barranquillita	10.000	11.000	10.333		=	Bogotá, D.C., Frigorífico Guadalupe	10.500	11.000	10.692		-
Cartagena, Bazurto	8.200	8.400	8.300		+	Bogotá, D.C., Plaza Las Flores	11.200	11.500	11.383		+
Cúcuta, Cenabastos	11.000	12.000	11.333		-	Buenaventura (Valle del Cauca)	14.000	14.000	14.000		=
Cúcuta, La Nueva Sexta	11.000	12.000	11.333		-	Cali, Santa Helena	10.800	12.000	11.325		-
Malambo (Atlántico), Carnes y carnes	11.000	11.000	11.000		=	Cartagena, Bazurto	12.400	12.600	12.500		+
Montería, Mercado del Sur	10.000	11.000	10.250		=	Cúcuta, Cenabastos	11.000	12.000	11.333		=
Sincelejo, Nuevo Mercado	8.000	8.000	8.000		=	Cúcuta, La Nueva Sexta	11.000	12.000	11.333		=
Valledupar, Mercado Nuevo	10.000	10.000	10.000		=	<b>Carne de cerdo, lomo sin hueso</b>					
<b>Carne de cerdo, lomo sin hueso</b>						<b>Carne de cerdo, lomo sin hueso</b>					
Barranquilla, Barranquillita	13.000	15.000	14.000		=	Bogotá, D.C., Frigorífico Ble Ltda.	12.500	13.000	12.917		-
Bogotá, D.C., Frigorífico Ble Ltda.	12.500	13.000	12.917		-	Bogotá, D.C., Frigorífico Guadalupe	12.500	13.000	12.788		-
Bogotá, D.C., Frigorífico Guadalupe	12.500	13.000	12.788		-						

**Cuadro 8.** Mercados mayoristas. Precios de venta de carnes (continuación)  
2019 (21 al 27 de septiembre)

Productos y mercados	Pesos por kilogramo				Tendencia	Productos y mercados	Pesos por kilogramo				Tendencia
	Mínimo	Máximo	Medio				Mínimo	Máximo	Medio		
<b>Carne de cerdo, pernil sin hueso (continuación)</b>						<b>Carne de res, bola de brazo</b>					
Ibagué, Plaza La 21	10.000	12.000	11.250	=		Barranquilla, Barranquillita	14.000	14.700	14.300	=	
Malambo (Atlántico), Carnes y carnes	13.600	13.600	13.600	=		Barranquilla, Granabastos	14.500	15.000	14.875	-	
Manizales, Centro Galerías	11.000	13.000	12.000	=		Bogotá, D.C., Paloquemao	16.000	16.400	16.300	-	
Medellín, Central Mayorista de Antioquia	13.000	13.500	13.175	=		Bucaramanga, Frigoríficos	19.600	20.670	20.135	=	
Medellín, Plaza Minorista "José María Villa"	14.000	14.800	14.300	=		Buenaventura (Valle del Cauca)	16.600	18.000	17.533	-	
Montería, Mercado del Sur	13.000	13.500	13.175	-		Cali, Santa Helena	15.500	16.000	15.775	+	
Palmira (Valle del Cauca)	11.600	12.000	11.850	-		Cartagena, Bazurto	15.300	15.700	15.525	-	
Pasto, El Potrerillo	15.000	15.000	15.000	=		Cúcuta, Cenabastos	13.000	14.000	13.333	-	
Pereira, La 41	13.000	14.000	13.667	=		Cúcuta, La Nueva Sexta	13.000	14.000	13.667	=	
Popayán, Plaza de mercado del barrio Bolívar	11.800	12.000	11.867	-		Ibagué, Plaza La 21	14.400	15.800	15.000	=	
Sincelejo, Nuevo Mercado	11.000	12.000	11.750	=		Malambo (Atlántico), Carnes y carnes	16.700	16.700	16.700	-	
Tuluá (Valle del Cauca)	13.000	14.000	13.500	-		Manizales, Centro Galerías	14.000	16.000	15.000	=	
Tunja, Complejo de Servicios del Sur	12.000	12.000	12.000	=		Medellín, Central Mayorista de Antioquia	18.900	21.800	20.150	=	
Villavicencio, CAV	12.000	12.000	12.000	=		Montería, Mercado del Sur	14.000	14.500	14.175	=	
Yopal (Casanare)	12.000	12.000	12.000	=		Palmira (Valle del Cauca)	15.800	16.500	16.200	-	
						Pasto, El Potrerillo	15.000	15.000	15.000	=	
						Pereira, La 41	17.000	17.000	17.000	=	
						Popayán, Plaza de mercado del barrio Bolívar	15.800	16.000	15.933	-	
						Sincelejo, Nuevo Mercado	15.000	15.000	15.000	=	
						Tuluá (Valle del Cauca)	17.400	18.000	17.725	=	
						Valledupar, Mercado Nuevo	16.000	17.000	16.667	=	
<b>Carne de cerdo, tocineta plancha</b>						<b>Carne de res, bola de pierna</b>					
Manizales, Centro Galerías	11.000	12.000	11.333	=		Barranquilla, Barranquillita	15.800	16.000	15.950	=	
						Barranquilla, Granabastos	16.500	17.100	16.775	-	
						Bogotá, D.C., Frigorífico Ble Ltda.	14.000	15.000	14.650	-	
						Bogotá, D.C., Frigorífico Guadalupe	14.500	15.000	14.842	+	
						Bogotá, D.C., Paloquemao	16.000	16.400	16.200	-	
						Bucaramanga, Frigoríficos	20.670	20.750	20.710	=	
						Buenaventura (Valle del Cauca)	17.000	17.000	17.000	+	
						Cali, Santa Helena	15.800	17.000	16.325	+	
						Cartagena, Bazurto	15.300	15.700	15.525	-	
						Cúcuta, Cenabastos	13.000	14.000	13.667	=	
						Cúcuta, La Nueva Sexta	14.000	14.000	14.000	-	
						Florencia (Caquetá)	16.000	16.000	16.000	=	
						Ibagué, Plaza La 21	14.400	15.900	15.075	+	
						Malambo (Atlántico), Carnes y carnes	16.700	16.700	16.700	-	
						Manizales, Centro Galerías	16.000	17.000	16.333	-	
						Medellín, Central Mayorista de Antioquia	18.900	21.800	20.150	=	
						Medellín, Plaza Minorista "José María Villa"	18.800	19.000	18.900	=	
						Montería, Mercado del Sur	15.000	15.000	15.000	=	
						Neiva, Surabastos	14.000	14.000	14.000	=	
						Palmira (Valle del Cauca)	16.000	17.000	16.500	=	
						Pasto, El Potrerillo	15.000	15.000	15.000	=	
						Pereira, La 41	17.000	17.000	17.000	=	
						Popayán, Plaza de mercado del barrio Bolívar	15.800	16.000	15.933	-	
						Sincelejo, Nuevo Mercado	15.000	15.000	15.000	=	
						Tuluá (Valle del Cauca)	17.400	18.000	17.725	=	
						Valledupar, Mercado Nuevo	16.000	17.000	16.667	=	

**Cuadro 8.** Mercados mayoristas. Precios de venta de carnes (continuación)  
2019 (21 al 27 de septiembre)

Productos y mercados	Pesos por kilogramo				Tendencia	Productos y mercados	Pesos por kilogramo				Tendencia
	Mínimo	Máximo	Medio				Mínimo	Máximo	Medio		
<b>Carne de res, bola de pierna (continuación)</b>						<b>Carne de res, centro de pierna</b>					
Villavicencio, CAV	14.000	14.000	14.000		=	Barranquilla, Barranquillita	15.800	16.000	15.950		=
Yopal (Casanare)	14.000	14.000	14.000		=	Barranquilla, Granabastos	16.000	16.100	16.025		=
<b>Carne de res, bota</b>						Bogotá, D.C., Frigorífico Ble Ltda.	14.000	15.000	14.733		-
Barranquilla, Barranquillita	16.000	17.000	16.375		=	Bogotá, D.C., Frigorífico Guadalupe	14.500	15.000	14.842		+
Barranquilla, Granabastos	16.500	17.100	16.775		-	Bogotá, D.C., Paloquemao	16.000	16.400	16.200		-
Bogotá, D.C., Frigorífico Ble Ltda.	14.000	15.000	14.650		-	Bucaramanga, Frigoríficos	21.200	21.670	21.435		=
Bogotá, D.C., Frigorífico Guadalupe	14.500	15.000	14.842		+	Cartagena, Bazurto	15.300	15.700	15.525		-
Bogotá, D.C., Paloquemao	16.000	16.400	16.200		-	Cúcuta, Cenabastos	13.000	14.000	13.667		-
Bucaramanga, Frigoríficos	18.500	18.500	18.500		=	Cúcuta, La Nueva Sexta	14.000	15.000	14.333		=
Cartagena, Bazurto	15.300	15.700	15.525		-	Ibagué, Plaza La 21	14.800	16.000	15.675		=
Cúcuta, Cenabastos	13.000	14.000	13.333		-	Malambo (Atlántico), Carnes y carnes	15.800	15.800	15.800		-
Ibagué, Plaza La 21	14.400	16.000	15.325		-	Manizales, Centro Galerías	17.000	17.000	17.000		=
Malambo (Atlántico), Carnes y carnes	16.700	16.700	16.700		-	Medellín, Central Mayorista de Antioquia	18.900	21.800	20.100		=
Manizales, Centro Galerías	15.000	16.000	15.333		=	Medellín, Plaza Minorista "José María Villa"	18.500	19.000	18.675		=
Medellín, Central Mayorista de Antioquia	18.200	19.800	19.025		=	Montería, Mercado del Sur	15.000	15.000	15.000		=
Medellín, Plaza Minorista "José María Villa"	18.500	19.000	18.750		=	Pereira, La 41	17.000	17.000	17.000		=
Montería, Mercado del Sur	15.000	15.000	15.000		=	Sincelejo, Nuevo Mercado	15.000	15.000	15.000		=
Sincelejo, Nuevo Mercado	15.000	15.000	15.000		=	Valledupar, Mercado Nuevo	16.000	17.000	16.667		=
Valledupar, Mercado Nuevo	16.000	16.000	16.000		=	Villavicencio, CAV	14.000	14.000	14.000		=
Villavicencio, CAV	14.000	14.000	14.000		=	Yopal (Casanare)	14.000	14.000	14.000		=
Yopal (Casanare)	14.000	14.000	14.000		=	<b>Carne de res, chatas</b>					
<b>Carne de res, cadera</b>						Barranquilla, Barranquillita	17.000	18.000	17.625		=
Barranquilla, Barranquillita	15.400	16.800	15.925		=	Barranquilla, Granabastos	17.400	17.500	17.475		+
Barranquilla, Granabastos	16.500	17.000	16.800		-	Bogotá, D.C., Frigorífico Ble Ltda.	18.000	19.000	18.400		-
Bogotá, D.C., Frigorífico Ble Ltda.	14.000	15.000	14.650		-	Bogotá, D.C., Frigorífico Guadalupe	17.000	18.500	17.821		+
Bogotá, D.C., Frigorífico Guadalupe	14.500	15.000	14.842		+	Bogotá, D.C., Paloquemao	20.000	21.000	20.500		=
Bogotá, D.C., Paloquemao	16.000	16.400	16.200		-	Bucaramanga, Frigoríficos	29.900	30.600	30.250		=
Bucaramanga, Frigoríficos	21.200	21.670	21.435		=	Cali, Santa Helena	17.700	19.500	18.425		+
Buenaventura (Valle del Cauca)	17.000	18.000	17.667		=	Cartagena, Bazurto	15.300	15.700	15.525		-
Cali, Santa Helena	16.000	17.000	16.475		=	Cúcuta, Cenabastos	17.000	18.000	17.333		=
Cartagena, Bazurto	15.300	15.700	15.525		-	Cúcuta, La Nueva Sexta	17.000	17.000	17.000		=
Cúcuta, Cenabastos	13.000	14.000	13.667		=	Ibagué, Plaza La 21	17.000	19.000	18.000		=
Ibagué, Plaza La 21	14.400	16.000	15.550		=	Malambo (Atlántico), Carnes y carnes	21.500	21.500	21.500		=
Malambo (Atlántico), Carnes y carnes	16.700	16.700	16.700		-	Medellín, Central Mayorista de Antioquia	29.200	32.600	30.250		=
Manizales, Centro Galerías	15.000	17.000	16.000		=	Medellín, Plaza Minorista "José María Villa"	27.000	29.500	27.875		=
Medellín, Central Mayorista de Antioquia	18.900	21.800	19.925		=	Montería, Mercado del Sur	15.000	16.000	15.750		=
Medellín, Plaza Minorista "José María Villa"	20.000	21.500	21.000		=	Palmira (Valle del Cauca)	18.000	19.500	18.625		+
Montería, Mercado del Sur	14.500	15.000	14.875		=	Pasto, El Potrerillo	15.000	15.000	15.000		=
Palmira (Valle del Cauca)	16.000	17.000	16.625		+	Pereira, La 41	19.000	20.000	19.667		=
Pasto, El Potrerillo	15.000	15.000	15.000		=	Popayán, Plaza de mercado del barrio Bolívar	16.400	16.600	16.467		+
Pereira, La 41	17.000	17.000	17.000		=	Sincelejo, Nuevo Mercado	15.000	15.000	15.000		=
Popayán, Plaza de mercado del barrio Bolívar	16.000	16.400	16.133		=	Tuluá (Valle del Cauca)	20.000	24.000	21.667		+
Sincelejo, Nuevo Mercado	15.000	15.000	15.000		=	Valledupar, Mercado Nuevo	18.000	18.000	18.000		=
Tuluá (Valle del Cauca)	17.400	18.000	17.800		=	Villavicencio, CAV	15.000	15.000	15.000		=
Valledupar, Mercado Nuevo	16.000	16.000	16.000		=	Yopal (Casanare)	14.000	14.500	14.250		=
Villavicencio, CAV	14.000	14.000	14.000		=						
Yopal (Casanare)	14.000	14.000	14.000		=						

**Cuadro 8.** Mercados mayoristas. Precios de venta de carnes (continuación)  
2019 (21 al 27 de septiembre)

Productos y mercados	Pesos por kilogramo				Tendencia	Productos y mercados	Pesos por kilogramo				Tendencia
	Mínimo	Máximo	Medio				Mínimo	Máximo	Medio		
<b>Carne de res, cogote</b>						<b>Carne de res, falda (continuación)</b>					
Bogotá, D.C., Frigorífico Ble Ltda.	11.400	12.000	11.617		+	Cúcuta, Cenabastos	13.000	13.000	13.000		=
Bogotá, D.C., Frigorífico Guadalupe	10.500	11.000	10.842		+	Cúcuta, La Nueva Sexta	13.000	13.000	13.000		=
Bogotá, D.C., Paloquemao	12.000	13.000	12.500		=	Ibagué, Plaza La 21	12.000	13.000	12.500		+
Bucaramanga, Frigoríficos	15.400	15.900	15.650		=	Malambo (Atlántico), Carnes y carnes	13.500	13.500	13.500		=
Ibagué, Plaza La 21	10.000	12.000	10.750		=	Manizales, Centro Galerías	10.000	10.000	10.000		=
Manizales, Centro Galerías	11.000	13.000	11.667		=	Medellín, Central Mayorista de Antioquia	18.000	21.200	19.025		+
Montería, Mercado del Sur	12.000	13.000	12.250		=	Medellín, Plaza Minorista "José María Villa"	17.600	17.800	17.675		=
Pereira, La 41	12.000	13.000	12.667		=	Montería, Mercado del Sur	10.000	12.000	11.000		=
<b>Carne de res, costilla</b>						Palmira (Valle del Cauca)	9.600	10.000	9.800		-
Barranquilla, Barranquillita	8.500	8.700	8.575		=	Pasto, El Potrerillo	12.000	13.000	12.333		=
Bogotá, D.C., Frigorífico Ble Ltda.	12.000	12.400	12.200		+	Pereira, La 41	12.000	12.000	12.000		=
Bogotá, D.C., Frigorífico Guadalupe	11.000	12.000	11.408		-	Popayán, Plaza de mercado del barrio Bolívar	8.000	8.200	8.067		-
Bogotá, D.C., Paloquemao	12.000	12.400	12.300		+	Tuluá (Valle del Cauca)	10.000	11.000	10.625		=
Bucaramanga, Frigoríficos	15.700	17.685	16.693		=	<b>Carne de res, lomo de brazo</b>					
Buenaventura (Valle del Cauca)	10.600	11.000	10.867		=	Bogotá, D.C., Paloquemao	15.000	16.000	15.250		=
Cali, Santa Helena	7.300	8.000	7.700		-	Cúcuta, Cenabastos	13.000	13.000	13.000		=
Cartagena, Bazurto	7.000	7.400	7.225		+	Cúcuta, La Nueva Sexta	13.000	13.000	13.000		=
Cúcuta, Cenabastos	9.000	10.000	9.500		=	Montería, Mercado del Sur	14.000	14.500	14.125		=
Cúcuta, La Nueva Sexta	9.000	10.000	9.333		-	Pasto, El Potrerillo	14.000	15.000	14.333		=
Ibagué, Plaza La 21	8.000	10.000	8.950		+	Pereira, La 41	15.000	15.000	15.000		-
Malambo (Atlántico), Carnes y carnes	9.400	9.400	9.400		=	Popayán, Plaza de mercado del barrio Bolívar	15.800	16.000	15.933		-
Manizales, Centro Galerías	8.000	9.000	8.667		=	Sincelejo, Nuevo Mercado	11.000	11.000	11.000		=
Medellín, Central Mayorista de Antioquia	12.500	13.800	12.925		=	Valledupar, Mercado Nuevo	16.000	17.000	16.333		=
Medellín, Plaza Minorista "José María Villa"	8.400	9.500	8.925		=	<b>Carne de res, lomo fino</b>					
Montería, Mercado del Sur	6.500	7.000	6.775		=	Barranquilla, Barranquillita	20.000	22.000	20.750		=
Pasto, El Potrerillo	12.000	12.000	12.000		=	Barranquilla, Granabastos	20.000	21.000	20.300		-
Pereira, La 41	6.000	7.000	6.333		=	Bogotá, D.C., Frigorífico Ble Ltda.	23.000	24.000	23.500		-
Popayán, Plaza de mercado del barrio Bolívar	7.800	7.800	7.800		-	Bogotá, D.C., Frigorífico Guadalupe	22.000	23.000	22.667		-
Valledupar, Mercado Nuevo	10.000	10.000	10.000		=	Bogotá, D.C., Paloquemao	23.000	24.000	23.250		-
Villavicencio, CAV	9.000	9.000	9.000		=	Bucaramanga, Frigoríficos	42.500	43.000	42.750		=
Yopal (Casanare)	9.000	9.000	9.000		-	Buenaventura (Valle del Cauca)	22.000	22.000	22.000		=
<b>Carne de res en canal</b>						Cartagena, Bazurto	18.000	21.000	19.750		-
Arauca (Arauca)	10.000	11.000	10.333		=	Cúcuta, Cenabastos	17.000	17.000	17.000		-
Ibagué, Plaza La 21	8.800	8.960	8.860		=	Cúcuta, La Nueva Sexta	17.000	17.000	17.000		-
Malambo (Atlántico), Carnes y carnes	8.900	8.900	8.900		=	Ibagué, Plaza La 21	20.000	22.000	20.750		+
Popayán, Plaza de mercado del barrio Bolívar	8.300	8.400	8.367		-	Malambo (Atlántico), Carnes y carnes	26.000	26.000	26.000		=
<b>Carne de res, falda</b>						Manizales, Centro Galerías	17.000	18.000	17.667		=
Barranquilla, Barranquillita	13.500	14.500	14.000		=	Medellín, Central Mayorista de Antioquia	41.000	45.800	43.450		+
Barranquilla, Granabastos	11.300	11.500	11.400		=	Medellín, Plaza Minorista "José María Villa"	37.500	39.800	38.450		=
Bogotá, D.C., Frigorífico Ble Ltda.	11.500	12.000	11.850		-	Montería, Mercado del Sur	20.000	22.000	21.250		=
Bogotá, D.C., Frigorífico Guadalupe	12.000	12.500	12.125		-	Palmira (Valle del Cauca)	18.000	19.000	18.500		=
Bogotá, D.C., Paloquemao	13.000	13.600	13.450		-	Pasto, El Potrerillo	15.000	15.000	15.000		=
Buenaventura (Valle del Cauca)	14.000	14.000	14.000		=	Pereira, La 41	19.000	20.000	19.667		=
Cali, Santa Helena	7.700	8.500	8.000		+	Popayán, Plaza de mercado del barrio Bolívar	20.000	20.000	20.000		=
Cartagena, Bazurto	12.300	12.600	12.400		=	Sincelejo, Nuevo Mercado	16.000	16.000	16.000		=

**Cuadro 8.** Mercados mayoristas. Precios de venta de carnes (continuación)  
2019 (21 al 27 de septiembre)

Productos y mercados	Pesos por kilogramo				Tendencia	Productos y mercados	Pesos por kilogramo				Tendencia
	Mínimo	Máximo	Medio				Mínimo	Máximo	Medio		
<b>Carne de res, lomo fino (continuación)</b>						<b>Carne de res, muchacho (continuación)</b>					
Tuluá (Valle del Cauca)	29.000	30.000	29.333		+	Cúcuta, La Nueva Sexta	14.000	14.000	14.000		-
Valledupar, Mercado Nuevo	19.000	20.000	19.667		=	Ibagué, Plaza La 21	14.000	15.900	14.975		-
Villavicencio, CAV	18.000	18.000	18.000		=	Malambo (Atlántico), Carnes y carnes	17.000	17.000	17.000		=
Yopal (Casanare)	16.000	16.500	16.250		+	Manizales, Centro Galerías	15.000	17.000	16.000		=
<b>Carne de res molida, murillo</b>						Medellín, Central Mayorista de Antioquia	18.900	19.200	19.000		+
Bogotá, D.C., Frigorífico Ble Ltda.	10.800	11.000	10.967		-	Medellín, Plaza Minorista "José María Villa"	18.700	19.000	18.775		=
Bogotá, D.C., Frigorífico Guadalupe	10.000	11.000	10.375		-	Montería, Mercado del Sur	15.000	15.000	15.000		=
Bogotá, D.C., Paloquemao	11.000	12.000	11.650		-	Palmira (Valle del Cauca)	15.000	16.000	15.500		-
Bucaramanga, Frigoríficos	14.700	14.800	14.750		=	Pasto, El Potrerillo	15.000	15.000	15.000		=
Cúcuta, Cenabastos	11.500	12.000	11.667		-	Pereira, La 41	17.000	17.000	17.000		=
Cúcuta, La Nueva Sexta	11.000	11.000	11.000		=	Popayán, Plaza de mercado del barrio Bolívar	15.000	15.600	15.400		-
Florencia (Cauquetá)	10.000	10.000	10.000		=	Sincelejo, Nuevo Mercado	15.000	15.000	15.000		=
Ibagué, Plaza La 21	10.000	11.000	10.375		+	Tuluá (Valle del Cauca)	16.400	18.000	17.100		+
Neiva, Surabastos	9.400	10.000	9.650		=	Valledupar, Mercado Nuevo	16.000	17.000	16.667		+
Villavicencio, CAV	10.000	10.000	10.000		=	Villavicencio, CAV	14.000	14.000	14.000		=
Yopal (Casanare)	10.000	10.000	10.000		=	Yopal (Casanare)	14.000	14.000	14.000		=
<b>Carne de res, morrillo</b>						<b>Carne de res, murillo</b>					
Bogotá, D.C., Frigorífico Ble Ltda.	12.000	13.000	12.167		+	Bogotá, D.C., Frigorífico Ble Ltda.	11.000	11.000	11.000		=
Bogotá, D.C., Frigorífico Guadalupe	11.500	12.000	11.842		+	Bogotá, D.C., Frigorífico Guadalupe	10.000	10.500	10.250		-
Bogotá, D.C., Paloquemao	14.000	14.400	14.100		-	Bogotá, D.C., Paloquemao	12.000	12.000	12.000		=
Buenaventura (Valle del Cauca)	13.000	13.000	13.000		-	Bucaramanga, Frigoríficos	14.200	14.700	14.450		=
Cali, Santa Helena	11.700	13.000	12.300		-	Cúcuta, Cenabastos	12.000	12.500	12.167		=
Cúcuta, Cenabastos	12.000	12.500	12.167		-	Cúcuta, La Nueva Sexta	11.000	11.000	11.000		=
Cúcuta, La Nueva Sexta	12.000	12.500	12.167		-	Ibagué, Plaza La 21	11.000	12.000	11.250		=
Florencia (Cauquetá)	12.000	12.000	12.000		=	Manizales, Centro Galerías	12.000	14.000	12.667		=
Ibagué, Plaza La 21	11.000	12.000	11.500		+	Medellín, Central Mayorista de Antioquia	16.100	17.000	16.550		=
Malambo (Atlántico), Carnes y carnes	12.500	12.500	12.500		-	Montería, Mercado del Sur	11.000	12.000	11.500		=
Medellín, Central Mayorista de Antioquia	16.400	17.500	16.850		=	Neiva, Surabastos	9.000	9.000	9.000		=
Montería, Mercado del Sur	10.000	12.000	11.500		=	Villavicencio, CAV	10.000	10.000	10.000		=
Palmira (Valle del Cauca)	13.000	14.000	13.500		-	Yopal (Casanare)	10.000	10.000	10.000		=
Pasto, El Potrerillo	12.000	12.000	12.000		=	<b>Carne de res, paletero</b>					
Pereira, La 41	14.000	15.000	14.333		=	Bogotá, D.C., Paloquemao	14.000	14.400	14.100		-
Popayán, Plaza de mercado del barrio Bolívar	12.000	12.000	12.000		=	Cúcuta, Cenabastos	13.000	13.000	13.000		=
Tuluá (Valle del Cauca)	13.500	14.000	13.750		+	Cúcuta, La Nueva Sexta	13.000	13.000	13.000		=
Villavicencio, CAV	10.000	10.000	10.000		=	Ibagué, Plaza La 21	12.000	13.000	12.333		=
Yopal (Casanare)	11.000	11.000	11.000		=	Malambo (Atlántico), Carnes y carnes	11.800	11.800	11.800		=
<b>Carne de res, muchacho</b>						Manizales, Centro Galerías	12.500	15.000	13.833		=
Barranquilla, Barranquillita	14.000	15.000	14.750		=	Medellín, Central Mayorista de Antioquia	18.900	21.200	19.700		=
Barranquilla, Granabastos	16.000	16.500	16.375		-	Montería, Mercado del Sur	14.500	15.000	14.875		=
Bogotá, D.C., Frigorífico Ble Ltda.	17.000	17.500	17.083		-	Pereira, La 41	15.000	15.000	15.000		-
Bogotá, D.C., Frigorífico Guadalupe	16.000	17.500	16.896		+	Sincelejo, Nuevo Mercado	13.000	13.000	13.000		=
Bogotá, D.C., Paloquemao	17.600	18.000	17.800		+	Valledupar, Mercado Nuevo	14.000	14.000	14.000		=
Bucaramanga, Frigoríficos	22.300	22.350	22.325		=	<b>Carne de res, pecho</b>					
Buenaventura (Valle del Cauca)	16.600	17.000	16.867		-	Bogotá, D.C., Frigorífico Ble Ltda.	12.000	13.000	12.583		-
Cali, Santa Helena	14.800	16.000	15.325		-	Bogotá, D.C., Frigorífico Guadalupe	12.500	13.000	12.792		+
Cartagena, Bazurto	15.300	15.700	15.525		-	Bogotá, D.C., Paloquemao	15.000	16.000	15.375		+
Cúcuta, Cenabastos	13.000	13.000	13.000		-						

**Cuadro 8.** Mercados mayoristas. Precios de venta de carnes (continuación)  
2019 (21 al 27 de septiembre)

Productos y mercados	Pesos por kilogramo				Tendencia	Productos y mercados	Pesos por kilogramo				Tendencia
	Mínimo	Máximo	Medio				Mínimo	Máximo	Medio		
<b>Carne de res, pecho (continuación)</b>						<b>Carne de res, sobrebarriga (continuación)</b>					
Bucaramanga, Frigoríficos	15.700	15.850	15.775	=		Bogotá, D.C., Frigorífico Ble Ltda.	12.500	13.500	13.000	+	
Buenaventura (Valle del Cauca)	14.000	14.000	14.000	=		Bogotá, D.C., Frigorífico Guadalupe	12.500	13.000	12.792	+	
Cali, Santa Helena	12.500	13.800	13.200	-		Bogotá, D.C., Paloquemao	14.000	15.000	14.250	=	
Cúcuta, Cenabastos	12.000	13.000	12.667	=		Bucaramanga, Frigoríficos	17.500	17.900	17.700	=	
Cúcuta, La Nueva Sexta	13.000	13.500	13.167	=		Buenaventura (Valle del Cauca)	14.000	14.000	14.000	+	
Ibagué, Plaza La 21	12.600	13.000	12.850	+		Cali, Santa Helena	13.000	14.000	13.525	-	
Manizales, Centro Galerías	12.000	12.000	12.000	=		Cartagena, Bazarro	12.300	12.600	12.400	=	
Medellín, Central Mayorista de Antioquia	14.900	16.400	15.775	+		Cúcuta, Cenabastos	13.000	13.000	13.000	+	
Medellín, Plaza Minorista "José María Villa"	12.800	13.200	13.050	=		Cúcuta, La Nueva Sexta	13.000	13.000	13.000	=	
Montería, Mercado del Sur	12.000	13.000	12.250	=		Florencia (Caquetá)	13.000	13.000	13.000	=	
Palmira (Valle del Cauca)	13.600	14.000	13.850	=		Ibagué, Plaza La 21	12.400	13.000	12.800	-	
Pasto, El Potrerillo	12.000	12.000	12.000	-		Malambo (Atlántico), Carnes y carnes	15.300	15.300	15.300	=	
Pereira, La 41	12.000	13.000	12.667	=		Manizales, Centro Galerías	13.000	14.000	13.333	=	
Popayán, Plaza de mercado del barrio Bolívar	13.000	13.000	13.000	=		Medellín, Central Mayorista de Antioquia	15.000	16.400	15.800	=	
Tuluá (Valle del Cauca)	13.500	14.000	13.800	+		Medellín, Plaza Minorista "José María Villa"	14.600	15.400	15.000	=	
Valledupar, Mercado Nuevo	13.000	14.000	13.667	=		Montería, Mercado del Sur	11.000	12.000	11.625	=	
<b>Carne de res, punta de anca</b>						Neiva, Surabastos	10.000	10.000	10.000	=	
Barranquilla, Barranquillita	17.000	18.000	17.500	=		Palmira (Valle del Cauca)	13.400	14.000	13.750	-	
Barranquilla, Granabastos	17.500	18.000	17.675	+		Pasto, El Potrerillo	12.000	12.000	12.000	=	
Bogotá, D.C., Frigorífico Ble Ltda.	17.500	18.000	17.833	-		Pereira, La 41	14.000	15.000	14.333	=	
Bogotá, D.C., Frigorífico Guadalupe	17.000	18.000	17.750	+		Popayán, Plaza de mercado del barrio Bolívar	13.000	13.000	13.000	=	
Bogotá, D.C., Paloquemao	16.000	18.000	17.000	-		Sincelejo, Nuevo Mercado	11.000	11.000	11.000	=	
Bucaramanga, Frigoríficos	29.500	31.050	30.275	=		Tuluá (Valle del Cauca)	15.000	16.000	15.375	=	
Buenaventura (Valle del Cauca)	18.000	18.000	18.000	+		Valledupar, Mercado Nuevo	13.000	14.000	13.667	=	
Cali, Santa Helena	18.000	21.000	19.500	=		Villavicencio, CAV	12.000	12.000	12.000	=	
Cartagena, Bazarro	15.300	15.700	15.525	-		Yopal (Casanare)	12.000	12.000	12.000	=	
Cúcuta, Cenabastos	15.000	16.000	15.667	+		<b>Menudencias de pollo</b>					
Cúcuta, La Nueva Sexta	15.000	18.000	16.333	-		Armenia, Mercar	4.000	5.400	4.467	=	
Ibagué, Plaza La 21	16.500	18.000	17.125	=		Cúcuta, Cenabastos	3.000	4.090	3.545	=	
Malambo (Atlántico), Carnes y carnes	22.800	22.800	22.800	=		Florencia (Caquetá)	1.800	1.800	1.800	=	
Manizales, Centro Galerías	18.000	18.000	18.000	=		Ibagué, Plaza La 21	1.200	1.200	1.200	+	
Medellín, Central Mayorista de Antioquia	31.300	32.600	31.750	=		Montería, Mercado del Sur	1.800	1.800	1.800	+	
Medellín, Plaza Minorista "José María Villa"	30.000	32.000	31.300	=		Neiva, Surabastos	1.600	2.000	1.700	=	
Montería, Mercado del Sur	18.000	19.000	18.750	=		Pasto, El Potrerillo	1.000	1.000	1.000	=	
Palmira (Valle del Cauca)	18.000	20.000	19.000	+		Popayán, Plaza de mercado del barrio Bolívar	1.100	1.200	1.167	=	
Pasto, El Potrerillo	15.000	15.000	15.000	=		Villavicencio, CAV	1.400	1.400	1.400	=	
Pereira, La 41	17.000	19.000	18.000	=		<b>Muslos de pollo con rabadilla</b>					
Popayán, Plaza de mercado del barrio Bolívar	18.400	18.600	18.533	+		Medellín, Plaza Minorista "José María Villa"	5.000	5.000	5.000	=	
Sincelejo, Nuevo Mercado	15.000	15.000	15.000	=		<b>Muslos de pollo sin rabadilla</b>					
Tuluá (Valle del Cauca)	20.000	24.000	21.667	+		Arauca (Arauca)	5.700	5.800	5.733	=	
Valledupar, Mercado Nuevo	19.000	20.000	19.333	=		Bogotá, D.C., Corabastos	6.400	6.600	6.467	+	
Villavicencio, CAV	14.000	14.000	14.000	=		Bogotá, D.C., Frigorífico Ble Ltda.	7.000	7.600	7.400	+	
Yopal (Casanare)	14.000	14.000	14.000	=		Bogotá, D.C., Frigorífico Guadalupe	7.200	7.800	7.500	+	
<b>Carne de res, sobrebarriga</b>						Bogotá, D.C., Paloquemao	7.600	8.000	7.800	+	
Barranquilla, Barranquillita	13.800	14.000	13.950	=		Bogotá, D.C., Plaza Las Flores	5.400	5.600	5.567	+	
Barranquilla, Granabastos	13.000	13.500	13.250	=							

**Cuadro 8.** Mercados mayoristas. Precios de venta de carnes (continuación)  
2019 (21 al 27 de septiembre)

Productos y mercados	Pesos por kilogramo				Tendencia	Productos y mercados	Pesos por kilogramo				Tendencia
	Mínimo	Máximo	Medio				Mínimo	Máximo	Medio		
<b>Muslos de pollo sin rabadilla (continuación)</b>						<b>Pierna pernil con rabadilla (continuación)</b>					
Bucaramanga, Frigoríficos	8.400	8.500	8.450	=		Cartagena, Bazurto	3.600	3.800	3.725	-	
Medellín, Central Mayorista de Antioquia	8.400	8.900	8.575	=		Cúcuta, Cenabastos	3.700	4.400	4.100	-	
Villavicencio, CAV	6.600	7.000	6.900	+		Florencia (Caquetá)	5.300	5.300	5.300	+	
<b>Pechuga de pollo</b>						Ibagué, Plaza La 21	5.600	5.800	5.667	=	
Arauca (Arauca)	6.900	6.950	6.933	=		Medellín, Central Mayorista de Antioquia	5.700	6.200	5.975	=	
Armenia, Mercar	8.600	9.200	8.867	+		Medellín, Plaza Minorista "José María Villa"	4.000	4.200	4.100	=	
Barranquilla, Barranquillita	7.000	7.300	7.175	=		Montería, Mercado del Sur	3.800	4.000	3.950	-	
Barranquilla, Granabastos	7.800	7.900	7.850	-		Neiva, Surabastos	5.200	5.400	5.350	+	
Bogotá, D.C., Corabastos	7.800	8.200	8.000	-		Palmira (Valle del Cauca)	5.000	5.300	5.175	+	
Bogotá, D.C., Frigorífico Ble Ltda.	9.000	9.500	9.350	+		Pasto, El Potrerillo	5.400	5.800	5.600	+	
Bogotá, D.C., Frigorífico Guadalupe	8.400	8.800	8.563	-		Santa Marta (Magdalena)	3.900	4.000	3.967	=	
Bogotá, D.C., Paloquemao	9.500	9.600	9.575	-		Sincelejo, Nuevo Mercado	4.200	4.200	4.200	=	
Bogotá, D.C., Plaza Las Flores	8.400	8.600	8.550	+		Tuluá (Valle del Cauca)	5.600	6.000	5.750	=	
Bucaramanga, Frigoríficos	8.400	9.650	9.025	=		Valledupar, Mercado Nuevo	3.500	3.500	3.500	=	
Buenaventura (Valle del Cauca)	7.500	8.000	7.833	=		Villavicencio, CAV	5.600	5.800	5.750	=	
Cali, Galería Alameda	7.600	7.800	7.667	+		<b>Pierna pernil sin rabadilla</b>					
Cali, Santa Helena	7.400	7.600	7.525	=		Bogotá, D.C., Corabastos	6.600	7.000	6.867	+	
Cartagena, Bazurto	7.200	7.700	7.425	-		Bogotá, D.C., Frigorífico Ble Ltda.	7.000	7.800	7.467	+	
Cúcuta, Cenabastos	7.200	7.400	7.300	=		Bogotá, D.C., Frigorífico Guadalupe	7.400	7.800	7.525	+	
Florencia (Caquetá)	7.600	7.700	7.650	=		Bogotá, D.C., Paloquemao	7.600	8.000	7.800	-	
Ibagué, Plaza La 21	8.000	8.000	8.000	=		Bogotá, D.C., Plaza Las Flores	6.200	6.400	6.233	-	
Manizales, Centro Galerías	7.800	8.400	8.100	=		Bucaramanga, Frigoríficos	7.400	7.750	7.575	=	
Medellín, Central Mayorista de Antioquia	10.200	10.400	10.300	=		<b>Piernas de pollo</b>					
Medellín, Plaza Minorista "José María Villa"	7.600	7.800	7.700	+		Armenia, Mercar	6.800	7.600	7.133	+	
Montería, Mercado del Sur	7.700	7.800	7.775	+		Bogotá, D.C., Corabastos	6.400	7.400	7.000	-	
Neiva, Surabastos	7.800	8.000	7.950	=		Bogotá, D.C., Frigorífico Ble Ltda.	8.600	9.000	8.867	+	
Palmira (Valle del Cauca)	8.400	8.600	8.500	+		Bogotá, D.C., Frigorífico Guadalupe	7.500	8.000	7.646	+	
Pasto, El Potrerillo	10.000	10.400	10.133	=		Bogotá, D.C., Paloquemao	7.600	8.000	7.900	-	
Popayán, Plaza de mercado del barrio Bolívar	8.000	8.400	8.200	+		Bogotá, D.C., Plaza Las Flores	6.400	6.600	6.550	+	
Santa Marta (Magdalena)	7.600	7.800	7.733	=		Bucaramanga, Frigoríficos	7.550	8.500	8.025	=	
Sincelejo, Nuevo Mercado	7.400	7.600	7.500	=		Cali, Santa Helena	5.200	5.500	5.325	+	
Tuluá (Valle del Cauca)	9.200	10.000	9.550	-		Cartagena, Bazurto	6.400	6.600	6.500	=	
Valledupar, Mercado Nuevo	6.800	7.000	6.933	=		Cúcuta, Cenabastos	5.000	5.800	5.400	-	
Villavicencio, CAV	7.800	8.000	7.900	-		Manizales, Centro Galerías	4.900	5.200	5.075	=	
<b>Pierna pernil con rabadilla</b>						Medellín, Central Mayorista de Antioquia	8.200	8.500	8.350	=	
Arauca (Arauca)	4.500	4.500	4.500	=		Medellín, Plaza Minorista "José María Villa"	5.000	5.000	5.000	=	
Armenia, Mercar	5.800	6.200	6.000	=		Palmira (Valle del Cauca)	6.800	7.200	6.950	+	
Barranquilla, Barranquillita	3.600	3.800	3.725	=		Popayán, Plaza de mercado del barrio Bolívar	5.400	5.600	5.533	-	
Barranquilla, Granabastos	4.000	4.100	4.050	=		Tuluá (Valle del Cauca)	7.600	8.000	7.800	+	
Bogotá, D.C., Frigorífico Ble Ltda.	5.600	6.000	5.833	+		Valledupar, Mercado Nuevo	5.500	5.600	5.533	=	
Bogotá, D.C., Frigorífico Guadalupe	5.600	6.400	5.992	+		Villavicencio, CAV	6.600	7.000	6.900	+	
Bogotá, D.C., Paloquemao	5.600	6.000	5.900	+		<b>Pollo entero congelado sin vísceras</b>					
Bogotá, D.C., Plaza Las Flores	5.400	5.600	5.533	-		Arauca (Arauca)	6.300	6.700	6.433	=	
Bucaramanga, Frigoríficos	4.900	5.700	5.300	=		Barranquilla, Barranquillita	4.400	5.000	4.750	=	
Buenaventura (Valle del Cauca)	4.200	4.800	4.600	=		Barranquilla, Granabastos	4.600	4.700	4.650	=	
Cali, Galería Alameda	4.800	5.000	4.867	=							
Cali, Santa Helena	4.600	5.000	4.800	+							



# BOLETÍN SEMANAL PRECIOS MAYORISTAS

**Cuadro 8.** Mercados mayoristas. Precios de venta de carnes (conclusión)  
2019 (21 al 27 de septiembre)

Productos y mercados	Pesos por kilogramo				Tendencia	Productos y mercados	Pesos por kilogramo				Tendencia
	Mínimo	Máximo	Medio	Precios			Mínimo	Máximo	Medio	Precios	
<b>Pollo entero congelado sin vísceras (continuación)</b>						<b>Pollo entero fresco sin vísceras (continuación)</b>					
Cali, Galería Alameda	5.600	5.800	5.667	=		Bogotá, D.C., Frigorífico Guadalupe	6.000	6.400	6.233	-	
Cali, Santa Helena	5.400	5.700	5.525	-		Bogotá, D.C., Paloquemao	7.000	7.200	7.050	-	
Cartagena, Bazurto	4.500	4.700	4.575	=		Bogotá, D.C., Plaza Las Flores	6.000	6.200	6.100	+	
Medellín, Central Mayorista de Antioquia	6.800	7.200	7.000	=		Cúcuta, Cenabastos	5.200	5.400	5.300	=	
Montería, Mercado del Sur	4.800	5.000	4.950	-		Ibagué, Plaza La 21	6.000	6.600	6.333	-	
Popayán, Plaza de mercado del barrio Bolívar	6.000	6.000	6.000	-		Palmira (Valle del Cauca)	6.000	6.200	6.050	+	
Santa Marta (Magdalena)	4.500	4.700	4.567	=		Pasto, El Potrerillo	5.400	5.800	5.600	+	
Valledupar, Mercado Nuevo	4.500	4.800	4.600	=		Sincelejo, Nuevo Mercado	5.400	5.600	5.450	=	
						Tuluá (Valle del Cauca)	7.000	8.000	7.350	+	
						Villavicencio, CAV	6.000	6.000	6.000	-	
<b>Pollo entero fresco sin vísceras</b>						<b>Rabadillas de pollo</b>					
Armenia, Mercar	6.800	7.000	6.867	=		Bucaramanga, Frigoríficos	2.550	3.200	2.875	=	
Bogotá, D.C., Corabastos	6.000	6.600	6.333	-		Manizales, Centro Galerías	1.700	2.000	1.850	=	
Bogotá, D.C., Frigorífico Ble Ltda.	6.400	6.800	6.617	+							

## TENDENCIAS

---	-	+	+++
Variación mayor al -20 %	Variación entre 0 % y -10 %	Variación entre 0 % y 10 %	Variación mayor al 20 %
--	=	++	n. d.
Variación entre -10 % y -20 %	Variación igual a 0 %	Variación entre 10 % y 20 %	No determinado

**Cuadro 9.** Mercados mayoristas. Precios de venta de pescados 2019 (21 al 27 de septiembre)

Productos y mercados	Pesos por kilogramo			
	Mínimo	Máximo	Medio	Tendencia
<b>Almejas con concha</b>				
Cali, Galería Alameda	7.700	8.200	7.967	+
Cali, Santa Helena	7.000	7.800	7.433	-
Medellín, Central Mayorista de Antioquia	7.500	8.500	8.025	+
<b>Almejas sin concha</b>				
Cali, Galería Alameda	14.600	17.000	15.867	+
Cali, Santa Helena	14.400	16.000	15.300	-
Medellín, Central Mayorista de Antioquia	16.500	18.000	17.167	+
Palmira (Valle del Cauca)	15.000	16.500	15.500	+
<b>Bagre rayado en postas congelado</b>				
Armenia, Mercar	22.000	22.000	22.000	=
Bogotá, D.C., Paloquemao	18.000	19.400	18.600	+
Manizales, Centro Galerías	22.000	24.000	23.000	=
Medellín, Central Mayorista de Antioquia	20.000	21.000	20.500	+
Tunja, Complejo de Servicios del Sur	19.000	19.500	19.333	=
Villavicencio, CAV	16.000	18.000	16.667	+
<b>Bagre rayado entero congelado</b>				
Bogotá, D.C., Plaza Las Flores	10.400	10.800	10.600	-
Cali, Galería Alameda	18.500	22.000	20.167	=
Cali, Santa Helena	18.500	22.000	20.167	=
Medellín, Central Mayorista de Antioquia	16.000	17.000	16.600	+
Palmira (Valle del Cauca)	19.000	21.000	19.750	+
Pereira, Mercasa	22.000	24.000	22.667	=
Popayán, Plaza de mercado del barrio Bolívar	20.000	20.000	20.000	+
Santa Marta (Magdalena)	14.000	15.000	14.667	=
Yopal (Casanare)	11.400	11.500	11.450	-
<b>Bagre rayado entero fresco</b>				
Arauca (Arauca)	10.000	11.000	10.333	-
Bogotá, D.C., Paloquemao	16.400	17.000	16.800	+
Bucaramanga, Centroabastos	12.000	12.800	12.500	-
Cúcuta, La Nueva Sexta	12.000	12.000	12.000	-
Florencia (Caquetá)	15.000	16.000	15.500	=
Ibagué, Plaza La 21	13.600	13.600	13.600	=
Villavicencio, CAV	12.000	13.600	12.867	-
<b>Basa, filete congelado importado</b>				
Bogotá, D.C., Corabastos	10.500	10.500	10.500	+
Bogotá, D.C., Paloquemao	11.000	12.000	11.500	-
Bogotá, D.C., Plaza Las Flores	8.600	9.200	8.967	-
Bucaramanga, Centroabastos	7.000	7.000	7.000	=
Cali, Galería Alameda	11.500	13.500	12.333	-
Cali, Santa Helena	10.000	12.000	11.167	-
Cúcuta, La Nueva Sexta	8.500	8.500	8.500	+
Medellín, Central Mayorista de Antioquia	11.000	13.000	12.000	=
Palmira (Valle del Cauca)	10.500	12.000	11.125	-
<b>Blanquillo entero fresco</b>				
Bogotá, D.C., Plaza Las Flores	10.400	10.800	10.467	-

Productos y mercados	Pesos por kilogramo			
	Mínimo	Máximo	Medio	Tendencia
<b>Blanquillo entero fresco (continuación)</b>				
Bucaramanga, Centroabastos	10.000	11.200	10.467	+
Montería, Mercado del Sur	10.000	10.000	10.000	-
Valledupar, Mercado Nuevo	10.000	10.000	10.000	=
<b>Bocachico criollo fresco</b>				
Arauca (Arauca)	9.000	10.000	9.333	n.d.
Cúcuta, La Nueva Sexta	9.000	10.000	9.250	+
Montería, Mercado del Sur	11.000	13.000	12.000	-
Neiva, Surabastos	12.000	14.000	13.000	n.d.
Valledupar, Mercado Nuevo	16.000	16.000	16.000	=
Villavicencio, CAV	12.000	12.000	12.000	=
Yopal (Casanare)	9.000	9.000	9.000	+
<b>Bocachico importado congelado</b>				
Armenia, Mercar	8.000	8.400	8.200	=
Barranquilla, Barranquillita	7.800	8.500	8.267	=
Bogotá, D.C., Plaza Las Flores	6.500	6.750	6.583	-
Cali, Galería Alameda	9.000	10.000	9.467	-
Cali, Santa Helena	7.500	8.000	7.767	-
Cartagena, Bazurto	6.600	6.700	6.650	-
Cúcuta, La Nueva Sexta	7.500	7.500	7.500	=
Manizales, Centro Galerías	7.000	7.000	7.000	=
Medellín, Central Mayorista de Antioquia	8.900	11.000	9.850	+
Montería, Mercado del Sur	7.600	8.000	7.850	-
Palmira (Valle del Cauca)	7.200	8.000	7.675	+
Pereira, Mercasa	7.000	7.250	7.083	=
Popayán, Plaza de mercado del barrio Bolívar	8.000	8.200	8.067	-
Santa Marta (Magdalena)	8.000	8.500	8.167	-
Tuluá (Valle del Cauca)	8.000	9.000	8.500	=
Valledupar, Mercado Nuevo	8.000	8.000	8.000	+
<b>Cachama de cultivo fresca</b>				
Arauca (Arauca)	9.000	10.000	9.333	-
Bogotá, D.C., Plaza Las Flores	6.400	6.400	6.400	+
Bucaramanga, Centroabastos	7.200	7.200	7.200	=
Cúcuta, La Nueva Sexta	6.500	7.000	6.917	=
Ibagué, Plaza La 21	6.400	6.400	6.400	-
Montería, Mercado del Sur	7.000	7.500	7.225	+
Neiva, Surabastos	6.000	6.400	6.100	+
Villavicencio, CAV	6.800	7.000	6.950	++
Yopal (Casanare)	7.000	7.000	7.000	+
<b>Calamar anillos</b>				
Bogotá, D.C., Corabastos	24.000	26.000	24.500	+
Bogotá, D.C., Paloquemao	24.000	28.000	26.250	+
Cali, Galería Alameda	18.000	21.000	19.333	-
Cali, Santa Helena	18.000	21.000	19.667	=
Medellín, Central Mayorista de Antioquia	25.000	27.600	26.200	=
Tuluá (Valle del Cauca)	16.000	17.000	16.500	=

**Cuadro 9.** Mercados mayoristas. Precios de venta de pescados (continuación)  
2019 (21 al 27 de septiembre)

Productos y mercados	Pesos por kilogramo				Tendencia	Productos y mercados	Pesos por kilogramo				Tendencia
	Mínimo	Máximo	Medio				Mínimo	Máximo	Medio		
<b>Calamar blanco entero</b>						<b>Merluza, filete nacional</b>					
Bogotá, D.C., Corabastos	10.500	11.000	10.667	-		Bogotá, D.C., Corabastos	36.000	36.000	36.000	+	
Cali, Galería Alameda	12.500	13.000	12.733	=		Bogotá, D.C., Paloquemao	36.000	36.000	36.000	+	
Cali, Santa Helena	11.000	12.500	11.667	+		Cali, Galería Alameda	29.000	32.000	30.333	+	
Palmira (Valle del Cauca)	11.000	12.500	11.625	+		Cali, Santa Helena	27.000	31.000	29.333	-	
Tuluá (Valle del Cauca)	12.000	14.000	13.000	=		<b>Mojarra lora entera congelada</b>					
<b>Calamar morado entero</b>						Armenia, Mercar	11.200	11.400	11.300	=	
Tuluá (Valle del Cauca)	17.000	18.000	17.500	=		Barranquilla, Barranquillita	8.500	8.800	8.600	-	
<b>Camarón tigre precocido seco</b>						Cartagena, Bazurto	9.200	9.500	9.350	=	
Bogotá, D.C., Paloquemao	30.000	32.000	30.750	+		<b>Mojarra lora entera fresca</b>					
Cali, Galería Alameda	28.000	34.000	31.333	=		Barranquilla, Barranquillita	6.500	7.000	6.625	=	
Cali, Santa Helena	27.000	32.000	29.333	+		Cartagena, Bazurto	9.500	9.900	9.675	=	
Medellín, Central Mayorista de Antioquia	38.000	41.000	39.250	+		Montería, Mercado del Sur	7.000	7.600	7.250	-	
Popayán, Plaza de mercado del barrio Bolívar	32.000	33.000	32.333	-		Valledupar, Mercado Nuevo	8.000	8.000	8.000	=	
Tuluá (Valle del Cauca)	28.000	30.000	29.000	=		<b>Nicuro fresco</b>					
<b>Camarón tití precocido seco</b>						Bogotá, D.C., Plaza Las Flores	6.400	6.800	6.667	-	
Armenia, Mercar	32.000	33.000	32.500	+		Tunja, Complejo de Servicios del Sur	8.500	9.000	8.833	=	
Bogotá, D.C., Corabastos	26.000	27.000	26.688	+		Yopal (Casanare)	6.500	7.000	6.750	-	
Bogotá, D.C., Paloquemao	31.250	32.000	31.688	-		<b>Palmitos de mar</b>					
Pereira, Mercasa	14.000	14.500	14.333	=		Bogotá, D.C., Corabastos	10.000	11.000	10.625	+	
Popayán, Plaza de mercado del barrio Bolívar	18.000	19.000	18.333	-		Bogotá, D.C., Paloquemao	11.000	11.600	11.225	-	
Santa Marta (Magdalena)	18.000	20.000	19.333	n.d.		Medellín, Central Mayorista de Antioquia	12.000	14.000	12.875	+	
<b>Cazuela de mariscos (paquete)</b>						<b>Pargo rojo entero congelado</b>					
Bogotá, D.C., Corabastos	10.500	11.000	10.825	-		Armenia, Mercar	20.000	20.400	20.200	=	
Bogotá, D.C., Paloquemao	15.000	16.000	15.500	-		Bogotá, D.C., Corabastos	25.000	27.000	26.500	+	
Medellín, Central Mayorista de Antioquia	17.600	22.000	19.200	+		Cali, Galería Alameda	18.000	22.000	20.333	+	
<b>Corvina, filete congelado nacional</b>						Cali, Santa Helena	15.000	17.000	16.167	-	
Buenaventura (Valle del Cauca)	30.000	36.000	33.333	=		Medellín, Central Mayorista de Antioquia	24.000	29.000	26.500	-	
Cali, Galería Alameda	30.000	34.000	32.000	=		Palmira (Valle del Cauca)	16.000	17.500	17.000	+	
Cali, Santa Helena	28.000	32.800	30.267	+		Tuluá (Valle del Cauca)	19.000	20.000	19.500	=	
<b>Langostino U12</b>						<b>Pargo rojo entero fresco</b>					
Bogotá, D.C., Paloquemao	70.000	72.000	71.333	+		Cartagena, Bazurto	20.000	21.000	20.500	-	
Cali, Galería Alameda	63.000	68.000	65.333	+		Santa Marta (Magdalena)	16.000	18.000	16.667	=	
Medellín, Central Mayorista de Antioquia	85.000	96.000	91.500	-		<b>Pargo rojo platero</b>					
<b>Langostino 16-20</b>						Buenaventura (Valle del Cauca)	22.000	24.000	22.667	=	
Bogotá, D.C., Corabastos	62.000	68.000	65.500	+		Cartagena, Bazurto	22.000	23.000	22.333	=	
Bogotá, D.C., Paloquemao	60.000	64.000	62.667	-		Popayán, Plaza de mercado del barrio Bolívar	16.000	16.000	16.000	-	
Buenaventura (Valle del Cauca)	44.000	54.000	49.333	=		Santa Marta (Magdalena)	22.000	24.000	22.667	=	
Cali, Santa Helena	50.000	55.000	52.667	-		<b>Pescado cabezas</b>					
Medellín, Central Mayorista de Antioquia	60.000	78.000	67.000	=		Armenia, Mercar	3.400	3.600	3.500	=	
<b>Merluza, filete importado</b>						Bogotá, D.C., Paloquemao	6.000	7.600	7.050	-	
Armenia, Mercar	12.600	13.000	12.800	=		Cali, Galería Alameda	5.000	5.500	5.167	+	
Medellín, Central Mayorista de Antioquia	13.000	13.500	13.233	-		Cali, Santa Helena	5.000	5.500	5.333	+	
Palmira (Valle del Cauca)	10.500	11.000	10.750	-							

**Cuadro 9.** Mercados mayoristas. Precios de venta de pescados (conclusión)  
2019 (21 al 27 de septiembre)

Productos y mercados	Pesos por kilogramo			Tendencia	Productos y mercados	Pesos por kilogramo			Tendencia
	Mínimo	Máximo	Medio			Mínimo	Máximo	Medio	
<b>Pescado cabezas (continuación)</b>					<b>Tilapia roja entera congelada (continuación)</b>				
Palmira (Valle del Cauca)	6.000	7.000	6.500	=	Cali, Santa Helena	9.800	12.000	10.933	-
Pereira, Mercasa	3.000	3.300	3.100	=	Cartagena, Bazurto	9.700	10.000	9.850	-
Popayán, Plaza de mercado del barrio Bolívar	4.600	4.600	4.600	+	Medellín, Central Mayorista de Antioquia	11.000	11.500	11.225	-
<b>Róbalo, filete congelado</b>					Palmira (Valle del Cauca)				
Medellín, Central Mayorista de Antioquia	36.000	40.000	38.000	-	Pasto, El Potrerillo	10.000	12.000	10.875	-
<b>Salmón, filete congelado</b>					Pereira, Mercasa				
Armenia, Mercar	38.000	40.000	39.000	=	Popayán, Plaza de mercado del barrio Bolívar	12.000	12.000	12.000	-
Bogotá, D.C., Corabastos	35.000	38.000	36.500	+	Santa Marta (Magdalena)	10.000	11.000	10.667	=
Bogotá, D.C., Paloquemao	38.000	40.000	39.000	+	Tuluá (Valle del Cauca)	10.000	11.000	10.500	=
Cali, Galería Alameda	37.000	43.000	40.000	+	<b>Tilapia roja entera fresca</b>				
Cali, Santa Helena	32.000	35.000	33.667	-	Barranquilla, Barranquillita	8.000	8.500	8.250	=
Medellín, Central Mayorista de Antioquia	36.000	40.000	38.000	+	Bogotá, D.C., Paloquemao	12.000	13.600	12.900	-
Palmira (Valle del Cauca)	33.500	36.000	34.750	-	Bogotá, D.C., Plaza Las Flores	7.200	7.600	7.400	-
Popayán, Plaza de mercado del barrio Bolívar	34.000	36.000	34.667	-	Bucaramanga, Centroabastos	8.000	8.400	8.200	=
<b>Sierra entera congelada</b>					Cartagena, Bazurto				
Armenia, Mercar	16.000	16.000	16.000	=	Cúcuta, La Nueva Sexta	8.000	8.000	8.000	=
Bogotá, D.C., Corabastos	11.000	11.000	11.000	-	Florencia (Caquetá)	10.000	10.000	10.000	=
Bogotá, D.C., Paloquemao	14.000	16.000	14.900	+	Ibagué, Plaza La 21	7.200	7.600	7.467	=
Bogotá, D.C., Plaza Las Flores	13.000	13.500	13.333	+	Montería, Mercado del Sur	8.000	8.500	8.225	-
Buenaventura (Valle del Cauca)	12.000	13.000	12.333	=	Neiva, Surabastos	7.200	8.000	7.400	+
Cali, Galería Alameda	14.000	16.500	15.500	=	Tunja, Complejo de Servicios del Sur	10.000	10.000	10.000	=
Cali, Santa Helena	13.000	14.500	13.767	-	Valledupar, Mercado Nuevo	9.000	9.000	9.000	-
Medellín, Central Mayorista de Antioquia	15.800	17.000	16.200	+	Villavicencio, CAV	8.500	9.000	8.875	=
Palmira (Valle del Cauca)	13.000	14.000	13.625	-	Yopal (Casanare)	8.000	8.000	8.000	=
Pereira, Mercasa	13.500	14.000	13.667	=	<b>Toyo blanco, filete congelado</b>				
Santa Marta (Magdalena)	12.000	13.000	12.333	n.d.	Bogotá, D.C., Paloquemao	14.000	15.000	14.500	n.d.
<b>Tilapia, filete congelado</b>					Cali, Santa Helena				
Bogotá, D.C., Corabastos	13.500	14.500	14.000	+	Palmira (Valle del Cauca)	12.000	13.000	12.625	+
Cali, Galería Alameda	15.000	16.500	15.833	=	Popayán, Plaza de mercado del barrio Bolívar	12.000	12.400	12.133	+
Cali, Santa Helena	13.000	14.500	13.667	-	Tuluá (Valle del Cauca)	15.000	15.000	15.000	=
Medellín, Central Mayorista de Antioquia	13.500	15.000	14.167	+	<b>Trucha en corte mariposa</b>				
Palmira (Valle del Cauca)	13.000	14.000	13.500	-	Armenia, Mercar	15.200	15.600	15.400	=
Popayán, Plaza de mercado del barrio Bolívar	13.000	14.000	13.667	-	Bogotá, D.C., Corabastos	15.000	16.800	15.450	+
Tuluá (Valle del Cauca)	14.000	14.000	14.000	=	Bogotá, D.C., Paloquemao	16.000	16.000	16.000	=
<b>Tilapia, lomitos</b>					Bogotá, D.C., Plaza Las Flores				
Medellín, Central Mayorista de Antioquia	7.500	7.800	7.667	+	Cali, Galería Alameda	15.000	17.000	16.000	+
<b>Tilapia roja entera congelada</b>					Cali, Santa Helena				
Barranquilla, Barranquillita	11.000	12.000	11.333	=	Manizales, Centro Galerías	15.000	17.000	15.667	=
Cali, Galería Alameda	12.000	13.000	12.500	=	Medellín, Central Mayorista de Antioquia	15.000	16.000	15.500	-
<b>TENDENCIAS</b>					Palmira (Valle del Cauca)				
---		-		+		+++			
Variación mayor al -20 %		Variación entre 0 % y -10 %		Variación entre 0 % y 10 %		Variación mayor al 20 %			
--		=		++		n. d.			
Variación entre -10 % y -20 %		Variación igual a 0 %		Variación entre 10 % y 20 %		No determinado			

# BOLETÍN SEMANAL PRECIOS MAYORISTAS

**Cuadro 10.** Mercados mayoristas. Precios de venta de productos procesados 2019 (21 al 27 de septiembre)

Productos y mercados	Pesos por kilogramo				Tendencia	Productos y mercados	Pesos por kilogramo				Tendencia
	Mínimo	Máximo	Medio				Mínimo	Máximo	Medio		
<b>Aceite girasol</b>						<b>Avena en hojuelas</b>					
Barranquilla, Barranquillita	8.433	9.110	8.763	=		Armenia, Mercar	7.250	7.646	7.465	=	
Barranquilla, Granabastos	8.875	8.942	8.908	-		Barranquilla, Barranquillita	7.146	7.406	7.299	=	
Cartagena, Bazaruto	6.759	7.130	7.014	+		Barranquilla, Granabastos	7.292	7.500	7.406	=	
Medellín, Central Mayorista de Antioquia	9.125	9.583	9.272	=		Bogotá, D.C., Corabastos	7.500	7.667	7.590	+	
Montería, Mercado del Sur	7.407	7.778	7.639	+		Bogotá, D.C., Paloquemao	7.483	7.583	7.538	-	
Santa Marta (Magdalena)	7.778	8.333	8.056	=		Bogotá, D.C., Plaza España	7.288	7.617	7.476	-	
Sincelejo, Nuevo Mercado	6.083	6.358	6.229	=		Bucaramanga, Centroabastos	6.833	7.167	7.000	=	
Valledupar, Mercado Nuevo	8.333	8.750	8.472	=		Bucaramanga, Mercados del centro	6.958	7.400	7.119	=	
<b>Aceite vegetal mezcla</b>						Cali, La Floresta	7.500	7.750	7.583	=	
Armenia, Mercar	5.700	5.833	5.767	=		Cali, Santa Helena	7.500	7.708	7.569	=	
Barranquilla, Barranquillita	4.975	5.300	5.089	=		Cali, Siloé	7.250	7.500	7.375	=	
Barranquilla, Granabastos	4.900	5.125	4.990	=		Cartagena, Bazaruto	6.458	6.875	6.719	=	
Bogotá, D.C., Corabastos	4.667	4.833	4.729	+		Cartago (Valle del Cauca)	7.188	7.458	7.313	+	
Bogotá, D.C., Paloquemao	4.667	4.833	4.750	-		Cúcuta, Cenabastos	6.875	7.167	7.014	-	
Bogotá, D.C., Plaza España	4.821	4.917	4.851	+		Cúcuta, La Nueva Sexta	6.833	7.167	7.000	=	
Bucaramanga, Centroabastos	4.583	4.954	4.766	+		Ibagué, Plaza La 21	7.300	7.667	7.475	-	
Bucaramanga, Mercados del centro	4.903	5.333	5.148	n.d.		Neiva, Surabastos	7.500	7.917	7.667	-	
Buenaventura (Valle del Cauca)	5.000	5.600	5.292	=		Palmira (Valle del Cauca)	7.500	7.896	7.698	-	
Cali, La Floresta	5.800	6.333	6.056	-		Pamplona (Norte de Santander)	6.500	6.667	6.611	=	
Cali, Santa Helena	5.700	6.400	5.989	-		Pereira, Mercasa	7.100	8.250	7.675	=	
Cali, Siloé	5.800	6.333	6.054	+		Popayán, Plaza de mercado del barrio Bolívar	7.083	7.167	7.139	+	
Cartagena, Bazaruto	4.417	4.833	4.646	+		Santa Marta (Magdalena)	6.667	7.188	6.906	=	
Cartago (Valle del Cauca)	4.850	5.250	5.081	+		Tuluá (Valle del Cauca)	7.250	7.646	7.483	=	
Cúcuta, Cenabastos	4.213	4.444	4.313	+		Valledupar, Mercado Nuevo	5.333	5.333	5.333	=	
Cúcuta, La Nueva Sexta	4.167	4.271	4.236	=		Villavicencio, CAV	7.167	7.400	7.288	+	
Florencia (Caquetá)	4.167	4.333	4.240	=		<b>Avena molida</b>					
Ibagué, Plaza La 21	4.333	4.900	4.596	-		Barranquilla, Barranquillita	7.135	7.417	7.299	=	
Medellín, Central Mayorista de Antioquia	5.042	5.333	5.188	=		Barranquilla, Granabastos	7.188	7.396	7.292	+	
Medellín, Plaza Minorista "José María Villa"	4.667	4.833	4.792	=		Bogotá, D.C., Corabastos	7.500	7.667	7.590	+	
Montería, Mercado del Sur	4.333	4.500	4.404	-		Bogotá, D.C., Paloquemao	7.417	7.583	7.521	-	
Neiva, Surabastos	4.000	4.333	4.125	-		Bogotá, D.C., Plaza España	7.288	7.617	7.476	-	
Palmira (Valle del Cauca)	5.600	6.400	5.969	-		Cali, La Floresta	7.750	7.813	7.771	=	
Pamplona (Norte de Santander)	3.981	4.074	4.012	-		Cali, Santa Helena	7.500	7.750	7.653	-	
Pasto, El Potrerillo	3.750	4.000	3.854	=		Cali, Siloé	7.500	7.750	7.625	=	
Pereira, Mercasa	5.508	5.620	5.561	=		Ibagué, Plaza La 21	7.300	7.667	7.475	-	
Popayán, Plaza de mercado del barrio Bolívar	3.800	3.933	3.875	=		Neiva, Surabastos	7.500	7.917	7.667	-	
Santa Marta (Magdalena)	5.000	5.208	5.094	=		Palmira (Valle del Cauca)	7.500	7.896	7.698	-	
Sincelejo, Nuevo Mercado	4.167	4.259	4.201	-		Pereira, Mercasa	7.100	8.250	7.675	=	
Tuluá (Valle del Cauca)	5.333	6.525	5.788	=		Popayán, Plaza de mercado del barrio Bolívar	7.167	7.250	7.194	+	
Valledupar, Mercado Nuevo	4.583	4.667	4.611	=		Sincelejo, Nuevo Mercado	7.052	7.083	7.070	=	
Villavicencio, CAV	5.950	6.158	6.019	=		Tuluá (Valle del Cauca)	7.250	7.646	7.483	=	
<b>Arveja enlatada</b>						Valledupar, Mercado Nuevo	6.563	6.667	6.632	=	
Medellín, Central Mayorista de Antioquia	6.537	6.753	6.636	=		Villavicencio, CAV	7.167	7.400	7.288	+	
Medellín, Plaza Minorista "José María Villa"	9.306	9.375	9.358	=		<b>Azúcar morena</b>					
Pereira, Mercasa	7.042	7.250	7.146	=		Bogotá, D.C., Corabastos	2.600	2.760	2.698	+	
Valledupar, Mercado Nuevo	7.361	8.611	8.102	=		Bogotá, D.C., Plaza España	2.640	2.792	2.718	-	

**Cuadro 10.** Mercados mayoristas. Precios de venta de productos procesados (continuación)  
2019 (21 al 27 de septiembre)

Productos y mercados	Pesos por kilogramo				Tendencia	Productos y mercados	Pesos por kilogramo				Tendencia
	Mínimo	Máximo	Medio				Mínimo	Máximo	Medio		
<b>Azúcar morena (continuación)</b>						<b>Azúcar sulfitada (continuación)</b>					
Cali, La Floresta	2.560	2.640	2.587	=		Sincelejo, Nuevo Mercado	1.940	1.960	1.948	-	
Cali, Santa Helena	2.560	2.600	2.573	+		Tuluá (Valle del Cauca)	2.020	2.140	2.088	=	
Cali, Siloé	2.480	2.640	2.560	-		Valledupar, Mercado Nuevo	1.880	2.000	1.960	=	
Cartago (Valle del Cauca)	2.784	2.880	2.831	-		<b>Bocadillo veleño</b>					
Ibagué, Plaza La 21	2.540	2.620	2.588	=		Bogotá, D.C., Corabastos	250	264	257	=	
Medellín, Central Mayorista de Antioquia	2.520	2.600	2.570	-		Bogotá, D.C., Paloquemao	264	278	271	-	
Medellín, Plaza Minorista "José María Villa"	2.800	2.880	2.820	=		Villavicencio, CAV	233	242	237	-	
Pamplona (Norte de Santander)	2.880	3.000	2.933	-		<b>Café instantáneo</b>					
Pasto, El Potrerillo	2.720	2.800	2.760	-		Barranquilla, Barranquillita	75.250	77.549	76.259	=	
Tuluá (Valle del Cauca)	2.648	2.884	2.765	=		Barranquilla, Granabastos	75.980	76.814	76.483	=	
Villavicencio, CAV	2.676	2.680	2.679	-		Bogotá, D.C., Corabastos	74.902	76.471	75.852	+	
<b>Azúcar refinada</b>						Bogotá, D.C., Plaza España	75.980	77.941	76.961	-	
Barranquilla, Barranquillita	2.480	2.640	2.574	=		Buenaventura (Valle del Cauca)	88.889	91.765	90.392	-	
Barranquilla, Granabastos	2.500	2.600	2.548	-		Cali, La Floresta	92.000	95.833	93.944	+	
Bucaramanga, Centroabastos	2.760	3.000	2.867	+		Cali, Santa Helena	88.889	91.765	90.414	=	
Bucaramanga, Mercados del centro	2.720	2.880	2.800	-		Cali, Siloé	90.000	94.000	92.000	+	
Cartagena, Bazurto	2.560	2.880	2.752	+		Cartagena, Bazurto	73.529	75.000	74.265	-	
Ibagué, Plaza La 21	2.520	2.672	2.584	-		Cartago (Valle del Cauca)	73.000	75.833	74.292	+	
Medellín, Central Mayorista de Antioquia	2.440	2.520	2.470	=		Cúcuta, Cenabastos	75.980	76.471	76.225	+	
Montería, Mercado del Sur	1.900	1.980	1.938	-		Florencia (Caquetá)	73.529	76.471	75.000	=	
Neiva, Surabastos	2.200	2.300	2.260	+		Medellín, Central Mayorista de Antioquia	84.314	86.275	85.458	=	
Pamplona (Norte de Santander)	2.140	2.200	2.167	-		Medellín, Plaza Minorista "José María Villa"	86.275	88.235	87.418	=	
Pasto, El Potrerillo	2.040	2.100	2.070	-		Neiva, Surabastos	68.627	70.588	69.608	-	
Santa Marta (Magdalena)	2.560	2.800	2.680	=		Palmira (Valle del Cauca)	88.235	90.588	89.559	+	
Valledupar, Mercado Nuevo	2.560	2.640	2.600	=		Pamplona (Norte de Santander)	69.608	71.078	70.425	+	
Villavicencio, CAV	2.632	2.832	2.766	-		Pasto, El Potrerillo	84.967	88.235	86.601	=	
<b>Azúcar sulfitada</b>						Popayán, Plaza de mercado del barrio Bolívar	83.660	84.967	84.357	-	
Armenia, Mercar	2.200	2.300	2.247	=		Santa Marta (Magdalena)	79.412	86.275	83.007	+	
Barranquilla, Barranquillita	1.930	1.947	1.939	-		Sincelejo, Nuevo Mercado	75.392	76.471	75.931	=	
Barranquilla, Granabastos	1.920	2.000	1.970	-		Tuluá (Valle del Cauca)	87.320	89.281	88.279	=	
Bogotá, D.C., Corabastos	2.200	2.240	2.220	+		Valledupar, Mercado Nuevo	76.471	79.902	78.186	++	
Bogotá, D.C., Paloquemao	2.240	2.400	2.340	+		<b>Café molido</b>					
Bogotá, D.C., Plaza España	2.200	2.240	2.227	+		Armenia, Mercar	16.400	17.140	16.713	=	
Bucaramanga, Centroabastos	2.070	2.260	2.150	+		Barranquilla, Barranquillita	16.300	16.500	16.408	=	
Bucaramanga, Mercados del centro	2.080	2.200	2.147	-		Barranquilla, Granabastos	16.083	16.250	16.152	=	
Buenaventura (Valle del Cauca)	2.090	2.200	2.145	-		Bogotá, D.C., Corabastos	15.833	16.167	16.042	-	
Cali, La Floresta	2.100	2.160	2.120	-		Bogotá, D.C., Paloquemao	15.667	16.167	15.917	+	
Cali, Santa Helena	1.960	2.060	2.007	-		Bogotá, D.C., Plaza España	15.108	15.467	15.303	-	
Cali, Siloé	2.060	2.080	2.070	-		Bucaramanga, Centroabastos	15.500	16.600	15.997	=	
Cartagena, Bazurto	1.960	2.040	2.010	-		Bucaramanga, Mercados del centro	16.667	17.083	16.817	+	
Cartago (Valle del Cauca)	2.100	2.200	2.175	-		Cali, La Floresta	15.040	15.400	15.213	=	
Ibagué, Plaza La 21	2.120	2.160	2.140	-		Cali, Santa Helena	14.800	15.200	15.000	=	
Manizales, Centro Galerías	2.300	2.500	2.400	=		Cali, Siloé	15.000	15.200	15.100	=	
Medellín, Central Mayorista de Antioquia	2.060	2.120	2.093	-		Cartagena, Bazurto	15.833	16.250	16.063	-	
Palmira (Valle del Cauca)	1.980	2.058	2.022	-		Cartago (Valle del Cauca)	15.104	15.200	15.168	+	
Popayán, Plaza de mercado del barrio Bolívar	2.040	2.056	2.045	-		Cúcuta, Cenabastos	16.500	17.000	16.667	-	
Santa Marta (Magdalena)	2.040	2.180	2.107	-							

# BOLETÍN SEMANAL PRECIOS MAYORISTAS

**Cuadro 10.** Mercados mayoristas. Precios de venta de productos procesados (continuación)  
2019 (21 al 27 de septiembre)

Productos y mercados	Pesos por kilogramo				Tendencia	Productos y mercados	Pesos por kilogramo				Tendencia
	Mínimo	Máximo	Medio				Mínimo	Máximo	Medio		
<b>Café molido (continuación)</b>						<b>Chocolate instantáneo</b>					
Florencia (Caquetá)	17.000	17.100	17.050		+	Medellín, Central Mayorista de Antioquia	19.437	19.629	19.517		=
Ibagué, Plaza La 21	17.400	18.500	17.750		+	<b>Color (bolsita)</b>					
Manizales, Centro Galerías	15.000	15.600	15.200		=	Ibagué, Plaza La 21	24.000	26.000	24.500		-
Medellín, Central Mayorista de Antioquia	14.625	16.000	15.538		-	Medellín, Central Mayorista de Antioquia	16.905	18.452	17.619		=
Montería, Mercado del Sur	18.400	18.800	18.500		=	Medellín, Plaza Minorista "José María Villa"	17.857	18.810	18.393		=
Neiva, Surabastos	16.500	17.083	16.813		+	Neiva, Surabastos	15.625	16.000	15.813		-
Palmira (Valle del Cauca)	14.900	15.200	15.035		-	Pereira, Mercasa	21.625	23.750	22.688		=
Popayán, Plaza de mercado del barrio Bolívar	15.200	15.440	15.307		=	<b>Fécula de maíz</b>					
Santa Marta (Magdalena)	15.583	18.000	17.006		=	Armenia, Mercar	18.426	19.228	18.768		=
Sincelejo, Nuevo Mercado	17.083	18.233	17.733		=	Barranquilla, Barranquillita	18.667	19.167	18.896		=
Tuluá (Valle del Cauca)	14.504	15.032	14.805		=	Barranquilla, Granabastos	18.056	18.472	18.274		=
Valledupar, Mercado Nuevo	15.833	16.333	16.167		=	Bogotá, D.C., Corabastos	16.316	16.447	16.377		-
Villavicencio, CAV	14.925	15.600	15.180		-	Bucaramanga, Centroabastos	16.513	18.158	17.353		=
<b>Chocolate amargo</b>						Bucaramanga, Mercados del centro	17.500	18.421	17.943		=
Armenia, Mercar	23.250	23.583	23.417		n.d.	Cartagena, Bazurto	16.944	17.222	17.118		+
Buenaventura (Valle del Cauca)	21.920	22.320	22.131		-	Cúcuta, Cenabastos	19.028	19.444	19.167		+
Cali, La Floresta	21.600	22.000	21.867		+	Cúcuta, La Nueva Sexta	18.472	19.444	18.889		=
Cali, Santa Helena	21.200	21.600	21.467		=	Montería, Mercado del Sur	13.333	13.667	13.472		=
Cali, Siloé	22.000	22.000	22.000		-	Neiva, Surabastos	18.421	18.750	18.586		=
Cartago (Valle del Cauca)	20.800	21.200	21.000		=	Pasto, El Potrerillo	15.132	15.263	15.197		=
Ibagué, Plaza La 21	22.000	23.600	22.700		-	Popayán, Plaza de mercado del barrio Bolívar	16.447	16.579	16.513		=
Manizales, Centro Galerías	20.600	23.200	21.950		=	Santa Marta (Magdalena)	19.722	20.556	20.208		=
Medellín, Central Mayorista de Antioquia	19.560	19.800	19.690		=	Villavicencio, CAV	17.171	17.895	17.533		=
Medellín, Plaza Minorista "José María Villa"	21.200	21.600	21.450		=	<b>Frijol enlatado</b>					
Palmira (Valle del Cauca)	21.200	21.600	21.500		-	Medellín, Central Mayorista de Antioquia	9.231	10.316	9.766		+
Pasto, El Potrerillo	21.200	21.600	21.400		=	Medellín, Plaza Minorista "José María Villa"	9.698	9.806	9.743		=
Popayán, Plaza de mercado del barrio Bolívar	21.600	21.720	21.640		-	<b>Galletas dulces redondas con crema</b>					
Tuluá (Valle del Cauca)	20.800	22.248	21.349		=	Barranquilla, Barranquillita	10.104	12.651	11.261		=
<b>Chocolate dulce</b>						Barranquilla, Granabastos	12.098	12.349	12.230		=
Barranquilla, Barranquillita	13.280	13.650	13.508		=	Bogotá, D.C., Plaza España	11.446	11.747	11.621		-
Barranquilla, Granabastos	13.200	13.500	13.400		+	Bucaramanga, Centroabastos	14.378	14.819	14.552		=
Bogotá, D.C., Corabastos	10.235	10.417	10.342		-	Bucaramanga, Mercados del centro	12.149	12.450	12.299		-
Bogotá, D.C., Plaza España	10.015	10.364	10.261		+	Cartagena, Bazurto	9.722	10.000	9.878		-
Bucaramanga, Centroabastos	9.400	9.620	9.540		=	Cúcuta, Cenabastos	12.407	12.614	12.476		-
Bucaramanga, Mercados del centro	9.600	9.652	9.617		=	Cúcuta, La Nueva Sexta	12.304	12.510	12.407		=
Cartagena, Bazurto	13.300	13.700	13.450		+	Ibagué, Plaza La 21	10.083	10.167	10.125		-
Cúcuta, Cenabastos	11.000	11.000	11.000		=	Pamplona (Norte de Santander)	11.890	12.200	11.993		=
Cúcuta, La Nueva Sexta	10.708	11.000	10.903		+	Pereira, Mercasa	10.667	10.833	10.750		=
Florencia (Caquetá)	9.720	9.920	9.820		=	Santa Marta (Magdalena)	9.444	10.278	9.896		=
Ibagué, Plaza La 21	10.100	10.600	10.250		-	Sincelejo, Nuevo Mercado	9.375	9.917	9.671		+
Montería, Mercado del Sur	13.000	14.000	13.613		=	<b>Galletas saladas</b>					
Neiva, Surabastos	10.833	11.042	10.938		=	Armenia, Mercar	11.333	11.528	11.431		=
Pamplona (Norte de Santander)	10.000	10.417	10.194		-	Barranquilla, Granabastos	11.389	11.472	11.441		=
Santa Marta (Magdalena)	10.083	10.792	10.365		=	Bogotá, D.C., Corabastos	9.524	10.053	9.858		+
Sincelejo, Nuevo Mercado	13.000	13.800	13.425		=						
Valledupar, Mercado Nuevo	11.000	12.000	11.333		=						
Villavicencio, CAV	10.129	10.438	10.221		-						

**Cuadro 10.** Mercados mayoristas. Precios de venta de productos procesados (continuación)  
2019 (21 al 27 de septiembre)

Productos y mercados	Pesos por kilogramo				Tendencia	Productos y mercados	Pesos por kilogramo				Tendencia
	Mínimo	Máximo	Medio				Mínimo	Máximo	Medio		
<b>Galletas saladas (continuación)</b>						<b>Gelatina (continuación)</b>					
Bogotá, D.C., Paloquemao	9.127	9.259	9.226	-		Pereira, Mercasa	22.656	24.115	23.385	=	
Bogotá, D.C., Plaza España	9.246	9.788	9.604	-		Popayán, Plaza de mercado del barrio Bolívar	23.958	24.219	24.045	-	
Bucaramanga, Centroabastos	9.544	11.243	10.205	=		Santa Marta (Magdalena)	23.958	25.000	24.479	=	
Bucaramanga, Mercados del centro	10.873	11.111	10.979	+		Tuluá (Valle del Cauca)	20.885	21.979	21.372	=	
Buenaventura (Valle del Cauca)	10.000	10.556	10.296	-		Valledupar, Mercado Nuevo	19.792	22.396	21.007	=	
Cali, La Floresta	10.159	10.476	10.370	=							
Cali, Santa Helena	9.656	10.159	9.912	+		<b>Harina de trigo</b>					
Cali, Siloé	10.159	10.450	10.304	-		Armenia, Mercar	1.924	2.000	1.966	=	
Cartago (Valle del Cauca)	9.819	10.722	10.319	-		Barranquilla, Barranquillita	1.420	1.500	1.466	=	
Cúcuta, Cenabastos	10.208	11.528	11.042	+		Barranquilla, Granabastos	1.480	1.530	1.499	+	
Cúcuta, La Nueva Sexta	7.576	7.955	7.702	=		Bogotá, D.C., Corabastos	1.800	1.880	1.840	-	
Florencia (Caquetá)	10.347	10.833	10.590	=		Bogotá, D.C., Paloquemao	1.800	1.840	1.825	-	
Ibagué, Plaza La 21	9.103	9.462	9.244	+		Bogotá, D.C., Plaza España	1.800	1.840	1.822	+	
Manizales, Centro Galerías	10.167	11.167	10.574	+		Bucaramanga, Centroabastos	2.360	2.528	2.429	=	
Medellín, Central Mayorista de Antioquia	8.259	9.583	8.964	+		Bucaramanga, Mercados del centro	2.344	2.540	2.455	=	
Medellín, Plaza Minorista "José María Villa"	10.417	10.694	10.556	=		Buenaventura (Valle del Cauca)	1.656	1.784	1.717	+	
Neiva, Surabastos	10.833	11.111	10.972	-		Cali, La Floresta	3.000	3.200	3.067	=	
Palmira (Valle del Cauca)	11.667	12.167	11.917	-		Cali, Santa Helena	2.800	3.000	2.933	=	
Pamplona (Norte de Santander)	10.139	11.389	10.787	+		Cali, Siloé	3.000	3.000	3.000	=	
Pasto, El Potrerillo	10.317	10.450	10.384	=		Cartagena, Bazurto	1.660	1.700	1.685	+	
Pereira, Mercasa	9.236	10.000	9.551	=		Cartago (Valle del Cauca)	1.760	1.880	1.830	-	
Popayán, Plaza de mercado del barrio Bolívar	10.556	10.833	10.694	-		Cúcuta, Cenabastos	2.000	2.100	2.033	=	
Santa Marta (Magdalena)	11.250	11.667	11.420	=		Cúcuta, La Nueva Sexta	2.000	2.100	2.033	=	
Tuluá (Valle del Cauca)	9.903	11.097	10.546	=		Florencia (Caquetá)	1.720	1.744	1.732	=	
Valledupar, Mercado Nuevo	10.694	11.111	10.880	=		Ibagué, Plaza La 21	1.816	1.976	1.918	+	
Villavicencio, CAV	10.000	11.111	10.642	=		Manizales, Centro Galerías	1.680	1.760	1.710	=	
						Medellín, Central Mayorista de Antioquia	2.840	2.960	2.902	=	
						Medellín, Plaza Minorista "José María Villa"	2.960	3.040	3.000	=	
<b>Gelatina</b>						Montería, Mercado del Sur	1.840	1.960	1.898	=	
Barranquilla, Barranquillita	21.500	24.375	23.096	=		Neiva, Surabastos	1.680	1.680	1.680	=	
Barranquilla, Granabastos	21.354	22.917	22.135	=		Palmira (Valle del Cauca)	2.960	3.160	3.055	-	
Bogotá, D.C., Corabastos	21.875	23.438	22.656	+		Pamplona (Norte de Santander)	1.950	2.000	1.967	-	
Bogotá, D.C., Plaza España	21.172	22.396	21.936	+		Pasto, El Potrerillo	1.760	1.840	1.800	-	
Bucaramanga, Centroabastos	20.573	21.667	21.198	=		Pereira, Mercasa	2.760	3.052	2.884	=	
Bucaramanga, Mercados del centro	20.573	23.255	21.901	-		Popayán, Plaza de mercado del barrio Bolívar	1.720	1.760	1.741	-	
Buenaventura (Valle del Cauca)	21.328	22.188	21.884	-		Santa Marta (Magdalena)	1.680	1.760	1.740	=	
Cali, La Floresta	23.750	25.000	24.583	=		Sincelejo, Nuevo Mercado	1.500	1.538	1.510	=	
Cali, Santa Helena	22.500	23.438	22.813	-		Tuluá (Valle del Cauca)	1.784	1.880	1.844	=	
Cali, Siloé	23.438	25.000	24.219	=		Valledupar, Mercado Nuevo	1.792	1.833	1.819	=	
Cartagena, Bazurto	21.875	23.438	22.917	-		Villavicencio, CAV	1.880	1.984	1.934	-	
Cartago (Valle del Cauca)	21.250	22.396	21.719	+							
Cúcuta, Cenabastos	19.792	21.875	20.747	+		<b>Harina precocida de maíz</b>					
Cúcuta, La Nueva Sexta	19.792	20.833	20.486	+		Arauca (Arauca)	4.333	4.417	4.375	=	
Ibagué, Plaza La 21	21.125	23.750	22.260	+		Armenia, Mercar	2.742	3.100	2.905	=	
Manizales, Centro Galerías	21.250	22.396	21.840	=		Barranquilla, Barranquillita	2.375	2.617	2.477	=	
Medellín, Central Mayorista de Antioquia	20.781	21.094	20.938	=		Barranquilla, Granabastos	2.250	2.417	2.323	-	
Neiva, Surabastos	25.000	26.042	25.260	=		Bogotá, D.C., Corabastos	2.917	3.042	2.990	+	
Palmira (Valle del Cauca)	25.000	25.000	25.000	=		Bogotá, D.C., Paloquemao	3.000	3.167	3.083	-	
Pamplona (Norte de Santander)	20.000	20.833	20.556	-		Bogotá, D.C., Plaza España	3.025	3.167	3.106	-	
Pasto, El Potrerillo	20.313	21.354	20.833	-							



**Cuadro 10.** Mercados mayoristas. Precios de venta de productos procesados (continuación)  
2019 (21 al 27 de septiembre)

Productos y mercados	Pesos por kilogramo				Tendencia	Productos y mercados	Pesos por kilogramo				Tendencia
	Mínimo	Máximo	Medio				Mínimo	Máximo	Medio		
<b>Harina precocida de maíz (continuación)</b>						<b>Jugo instantáneo (sobre) (continuación)</b>					
Bucaramanga, Centroabastos	2.875	2.958	2.903	=	Montería, Mercado del Sur	24.444	25.556	24.861	=		
Bucaramanga, Mercados del centro	2.792	2.833	2.811	=	Palmira (Valle del Cauca)	23.611	23.889	23.750	-		
Buenaventura (Valle del Cauca)	3.000	3.040	3.016	+	Pasto, El Potrerillo	25.000	25.000	25.000	=		
Cali, La Floresta	3.229	3.333	3.264	=	Popayán, Plaza de mercado del barrio Bolívar	24.444	25.000	24.630	-		
Cali, Santa Helena	2.960	3.100	3.053	-	Santa Marta (Magdalena)	24.444	25.000	24.722	-		
Cali, Siloé	2.833	2.833	2.833	-	Sincelejo, Nuevo Mercado	23.611	24.167	23.924	=		
Cartagena, Bazarro	2.750	3.000	2.908	-	Tuluá (Valle del Cauca)	23.611	24.444	23.958	=		
Cartago (Valle del Cauca)	2.944	3.080	3.021	-	Valledupar, Mercado Nuevo	23.611	23.611	23.611	=		
Cúcuta, Cenabastos	2.750	2.800	2.767	=	Villavicencio, CAV	24.167	24.722	24.537	=		
Cúcuta, La Nueva Sexta	2.750	2.800	2.767	=							
Ibagué, Plaza La 21	2.475	2.550	2.510	+	<b>Lomitos de atún en lata</b>						
Manizales, Centro Galerías	2.750	2.900	2.829	=	Armenia, Mercar	20.221	20.588	20.343	=		
Montería, Mercado del Sur	2.667	3.000	2.825	=	Barranquilla, Barranquillita	17.941	18.235	18.096	-		
Neiva, Surabastos	2.875	3.000	2.927	-	Barranquilla, Granabastos	26.042	26.563	26.335	=		
Palmira (Valle del Cauca)	2.975	3.125	3.050	+	Bogotá, D.C., Corabastos	19.608	20.221	19.822	+		
Pamplona (Norte de Santander)	2.700	2.700	2.700	-	Bogotá, D.C., Plaza España	20.116	20.588	20.317	-		
Pasto, El Potrerillo	2.167	2.417	2.292	+	Bucaramanga, Centroabastos	20.086	21.765	20.772	+		
Pereira, Mercasa	2.583	2.867	2.725	=	Bucaramanga, Mercados del centro	21.520	21.765	21.642	=		
Popayán, Plaza de mercado del barrio Bolívar	2.160	2.240	2.187	-	Buenaventura (Valle del Cauca)	28.659	30.365	29.389	-		
Santa Marta (Magdalena)	2.708	3.000	2.844	=	Cali, La Floresta	17.647	18.995	18.096	+		
Tuluá (Valle del Cauca)	3.096	3.112	3.104	=	Cali, Santa Helena	20.221	20.588	20.466	=		
Valledupar, Mercado Nuevo	2.750	2.917	2.806	-	Cali, Siloé	17.157	17.647	17.402	=		
Villavicencio, CAV	2.667	2.742	2.704	-	Cartago (Valle del Cauca)	20.294	21.176	20.686	=		
					Cúcuta, Cenabastos	20.098	20.833	20.425	=		
<b>Jugo de frutas</b>						Cúcuta, La Nueva Sexta	20.098	20.343	20.180	+	
Barranquilla, Barranquillita	5.705	5.969	5.876	=	Medellín, Central Mayorista de Antioquia	19.792	20.282	19.945	+		
Barranquilla, Granabastos	5.581	5.767	5.702	=	Medellín, Plaza Minorista "José María Villa"	20.711	21.078	20.925	=		
Bucaramanga, Centroabastos	5.853	6.105	6.001	=	Montería, Mercado del Sur	26.716	27.059	26.863	=		
Bucaramanga, Mercados del centro	6.047	6.202	6.124	=	Neiva, Surabastos	20.833	21.691	21.201	+		
Cartagena, Bazarro	5.116	5.736	5.504	+	Palmira (Valle del Cauca)	20.711	21.471	21.060	-		
Santa Marta (Magdalena)	5.736	6.047	5.891	=	Pamplona (Norte de Santander)	19.853	20.588	20.221	+		
Sincelejo, Nuevo Mercado	5.581	6.008	5.707	=	Pasto, El Potrerillo	19.524	20.000	19.762	+		
Valledupar, Mercado Nuevo	5.426	5.581	5.530	=	Pereira, Mercasa	20.588	21.673	21.085	=		
					Popayán, Plaza de mercado del barrio Bolívar	23.452	23.571	23.492	=		
<b>Jugo instantáneo (sobre)</b>						Santa Marta (Magdalena)	22.941	24.118	23.529	=	
Armenia, Mercar	28.611	29.167	28.889	=	Sincelejo, Nuevo Mercado	18.382	18.627	18.505	=		
Barranquilla, Barranquillita	23.333	24.722	24.167	=	Tuluá (Valle del Cauca)	19.816	20.086	19.959	=		
Barranquilla, Granabastos	24.444	26.389	25.278	=	Villavicencio, CAV	20.686	21.042	20.852	-		
Bogotá, D.C., Corabastos	28.333	30.000	29.583	+							
Bogotá, D.C., Paloquemao	32.667	34.000	33.333	+	<b>Maíz enlatado</b>						
Bogotá, D.C., Plaza España	29.000	29.667	29.167	-	Medellín, Central Mayorista de Antioquia	9.549	10.272	9.783	=		
Buenaventura (Valle del Cauca)	37.222	37.500	37.361	-							
Cali, La Floresta	24.167	25.000	24.444	-	<b>Manteca</b>						
Cali, Santa Helena	23.333	23.889	23.611	=	Armenia, Mercar	5.133	5.320	5.251	=		
Cali, Siloé	25.000	25.556	25.278	=	Bogotá, D.C., Corabastos	5.770	6.000	5.868	+		
Cartagena, Bazarro	25.000	26.111	25.625	+	Bogotá, D.C., Plaza España	5.674	6.000	5.864	-		
Cartago (Valle del Cauca)	24.444	25.000	24.722	=	Buenaventura (Valle del Cauca)	3.860	4.000	3.940	+		
Ibagué, Plaza La 21	23.472	24.167	23.736	=	Cartago (Valle del Cauca)	5.350	5.500	5.413	+		
Medellín, Central Mayorista de Antioquia	23.611	24.167	23.958	=							
Medellín, Plaza Minorista "José María Villa"	23.611	25.000	24.306	=							

**Cuadro 10.** Mercados mayoristas. Precios de venta de productos procesados (continuación)  
2019 (21 al 27 de septiembre)

Productos y mercados	Pesos por kilogramo				Tendencia	Productos y mercados	Pesos por kilogramo				Tendencia
	Mínimo	Máximo	Medio				Mínimo	Máximo	Medio		
<b>Manteca (continuación)</b>						<b>Mayonesa doy pack (continuación)</b>					
Cúcuta, Cenabastos	5.625	5.833	5.729		n.d.	Medellín, Central Mayorista de Antioquia	9.167	9.444	9.314		=
Florencia (Caquetá)	3.800	4.000	3.900		=	Palmira (Valle del Cauca)	11.000	12.000	11.500		+
Ibagué, Plaza La 21	3.790	3.910	3.863		=	Pereira, Mercasa	7.333	8.513	8.060		=
Manizales, Centro Galerías	5.600	6.000	5.753		=	Popayán, Plaza de mercado del barrio Bolívar	15.132	17.544	16.389		+
Neiva, Surabastos	3.800	4.000	3.900		=	Santa Marta (Magdalena)	8.497	9.314	8.938		=
Palmira (Valle del Cauca)	6.400	6.760	6.540		+	Sincelejo, Nuevo Mercado	10.528	10.972	10.792		=
Pamplona (Norte de Santander)	5.667	6.000	5.833		=	Tuluá (Valle del Cauca)	10.667	16.557	13.508		=
Popayán, Plaza de mercado del barrio Bolívar	3.800	3.900	3.833		=	Valledupar, Mercado Nuevo	11.111	11.111	11.111		=
Tuluá (Valle del Cauca)	5.600	5.700	5.633		+	Villavicencio, CAV	10.542	10.694	10.587		+
<b>Margarina</b>						<b>Mostaza doy pack</b>					
Armenia, Mercar	13.250	13.500	13.375		=	Barranquilla, Barranquillita	8.750	9.818	9.296		=
Barranquilla, Barranquillita	12.250	12.967	12.554		=	Barranquilla, Granabastos	9.432	9.962	9.678		=
Barranquilla, Granabastos	12.083	12.583	12.375		-	Pereira, Mercasa	11.979	12.521	12.283		=
Bogotá, D.C., Corabastos	9.000	9.000	9.000		-	Sincelejo, Nuevo Mercado	9.470	9.470	9.470		=
Bogotá, D.C., Plaza España	9.000	9.400	9.240		-	<b>Panela cuadrada blanca</b>					
Bucaramanga, Centroabastos	10.800	11.500	11.100		+	Barranquilla, Barranquillita	2.111	2.800	2.526		=
Bucaramanga, Mercados del centro	10.800	12.400	11.400		=	Barranquilla, Granabastos	1.989	2.278	2.172		-
Buenaventura (Valle del Cauca)	17.200	17.780	17.490		++	Bucaramanga, Centroabastos	2.000	2.143	2.048		-
Cali, La Floresta	16.000	16.800	16.433		-	Bucaramanga, Mercados del centro	1.971	2.143	2.052		=
Cali, Siloé	16.500	16.800	16.650		=	Cartagena, Bazurto	1.757	1.786	1.771		+
Cartago (Valle del Cauca)	15.590	16.000	15.730		+	Charalá (Santander)	1.563	1.625	1.583		=
Manizales, Centro Galerías	10.600	11.000	10.800		=	Güepsa (Santander)	1.467	1.558	1.525		+
Medellín, Central Mayorista de Antioquia	10.400	10.500	10.463		=	Ibagué, Plaza La 21	1.778	1.833	1.806		=
Medellín, Plaza Minorista "José María Villa"	11.300	11.500	11.400		=	Medellín, Central Mayorista de Antioquia	1.933	2.833	2.384		-
Neiva, Surabastos	7.800	8.200	8.000		+	Moniquirá (Boyacá)	1.472	1.531	1.502		+
Palmira (Valle del Cauca)	16.800	17.600	17.250		-	San Gil (Santander)	1.450	1.500	1.483		+
Pamplona (Norte de Santander)	8.400	8.400	8.400		-	Santana (Boyacá)	1.507	1.600	1.550		+
Pereira, Mercasa	15.009	15.244	15.127		=	Sincelejo, Nuevo Mercado	1.700	1.850	1.763		-
Popayán, Plaza de mercado del barrio Bolívar	16.720	16.800	16.773		=	Tunja, Complejo de Servicios del Sur	1.688	1.875	1.750		-
Santa Marta (Magdalena)	12.083	12.917	12.417		=	Valledupar, Mercado Nuevo	2.111	2.222	2.148		=
Tuluá (Valle del Cauca)	16.460	17.660	16.907		+	Vélez (Santander)	1.492	1.550	1.522		+
Villavicencio, CAV	7.960	8.300	8.085		=	<b>Panela cuadrada morena</b>					
<b>Mayonesa doy pack</b>						Ancuya (Nariño)	1.300	1.300	1.300		=
Armenia, Mercar	13.377	13.706	13.501		=	Bogotá, D.C., Corabastos	2.000	2.100	2.050		+
Barranquilla, Barranquillita	10.972	11.111	11.028		=	Bogotá, D.C., Paloquemao	2.000	2.100	2.025		+
Barranquilla, Granabastos	11.056	11.389	11.181		=	Bogotá, D.C., Plaza España	1.900	2.000	1.963		+
Bogotá, D.C., Corabastos	10.689	11.111	10.936		+	Bogotá, D.C., Plaza Las Flores	2.100	2.150	2.117		+
Bogotá, D.C., Plaza España	10.556	10.833	10.649		-	Bucaramanga, Centroabastos	2.080	2.133	2.104		-
Bucaramanga, Centroabastos	12.354	12.750	12.618		-	Bucaramanga, Mercados del centro	2.087	2.200	2.140		=
Buenaventura (Valle del Cauca)	16.316	16.842	16.572		+	Caparrapí (Cundinamarca)	1.300	1.400	1.325		+
Cali, La Floresta	12.000	12.667	12.444		=	Charalá (Santander)	1.563	1.625	1.583		=
Cali, Santa Helena	12.083	12.667	12.278		=	Consacá (Nariño)	1.350	1.400	1.375		=
Cali, Siloé	12.667	12.667	12.667		=	Cúcuta, Cenabastos	1.687	1.984	1.852		+
Cartagena, Bazurto	11.944	13.056	12.361		-	Cúcuta, La Nueva Sexta	1.786	1.786	1.786		=
Cartago (Valle del Cauca)	11.028	11.944	11.435		+	Florencia (Caquetá)	1.667	1.750	1.708		-
Ibagué, Plaza La 21	8.750	9.750	9.125		-	Güepsa (Santander)	1.433	1.533	1.494		+
Manizales, Centro Galerías	18.750	20.000	19.375		=	Moniquirá (Boyacá)	1.441	1.494	1.469		+

**Cuadro 10.** Mercados mayoristas. Precios de venta de productos procesados (continuación)  
2019 (21 al 27 de septiembre)

Productos y mercados	Pesos por kilogramo				Tendencia	Productos y mercados	Pesos por kilogramo				Tendencia
	Mínimo	Máximo	Medio				Mínimo	Máximo	Medio		
<b>Panela cuadrada morena (continuación)</b>						<b>Pastas alimenticias (continuación)</b>					
Montería, Mercado del Sur	1.786	2.000	1.875	=	Bogotá, D.C., Paloquemao	5.833	6.000	5.875	-		
Neiva, Surabastos	2.000	2.100	2.063	-	Bogotá, D.C., Plaza España	5.333	5.500	5.443	-		
Nocaima (Cundinamarca)	1.250	1.400	1.303	=	Bogotá, D.C., Plaza Las Flores	5.333	5.417	5.389	+		
Pamplona (Norte de Santander)	1.629	1.862	1.762	-	Bucaramanga, Centroabastos	4.480	4.600	4.533	=		
Pasto, El Potrerillo	1.640	1.680	1.660	-	Bucaramanga, Mercados del centro	4.480	4.720	4.560	=		
Popayán, Plaza de mercado del barrio Bolívar	2.333	2.500	2.417	+	Buenaventura (Valle del Cauca)	4.240	4.500	4.370	+		
San Gil (Santander)	1.450	1.500	1.483	+	Cali, La Floresta	5.500	6.000	5.667	-		
Santa Marta (Magdalena)	2.133	2.267	2.183	=	Cali, Santa Helena	5.000	5.167	5.056	+		
Santana (Boyacá)	1.475	1.570	1.518	+	Cali, Siloé	5.208	5.417	5.313	-		
Tuluá (Valle del Cauca)	2.958	3.063	3.026	=	Cartagena, Bazurto	4.000	4.500	4.208	+		
Vélez (Santander)	1.458	1.517	1.490	+	Cartago (Valle del Cauca)	4.833	5.000	4.917	+		
Villavicencio, CAV	2.000	2.100	2.037	+	Cúcuta, Cenabastos	3.250	3.500	3.361	+		
Villeta (Cundinamarca)	1.250	1.400	1.309	+	Florencia (Caquetá)	2.500	2.583	2.542	=		
<b>Panela en pastilla</b>						Ibagué, Plaza La 21	5.567	5.750	5.663	+	
Caparrapí (Cundinamarca)	1.375	1.406	1.391	-	Manizales, Centro Galerías	4.800	5.667	5.198	=		
Nocaima (Cundinamarca)	1.500	1.500	1.500	+	Medellín, Central Mayorista de Antioquia	5.167	5.333	5.275	-		
Villeta (Cundinamarca)	1.563	1.625	1.594	+	Medellín, Plaza Minorista "José María Villa"	5.500	5.667	5.583	=		
<b>Panela redonda blanca</b>						Montería, Mercado del Sur	3.792	4.080	3.908	=	
Medellín, Central Mayorista de Antioquia	1.625	1.700	1.675	+	Neiva, Surabastos	5.667	5.833	5.783	+		
Sincelejo, Nuevo Mercado	2.214	2.286	2.250	-	Palmira (Valle del Cauca)	5.400	5.800	5.550	=		
<b>Panela redonda morena</b>						Pamplona (Norte de Santander)	3.167	3.500	3.306	+	
Ancuya (Nariño)	1.300	1.300	1.300	=	Pasto, El Potrerillo	4.792	5.000	4.896	=		
Armenia, Mercar	2.792	2.917	2.861	=	Pereira, Mercasa	5.017	5.858	5.452	=		
Buenaventura (Valle del Cauca)	1.500	1.521	1.510	=	Popayán, Plaza de mercado del barrio Bolívar	4.833	5.000	4.889	-		
Cali, La Floresta	3.917	4.000	3.944	+	Santa Marta (Magdalena)	3.680	4.000	3.840	=		
Cali, Santa Helena	3.800	3.900	3.833	-	Sincelejo, Nuevo Mercado	3.720	3.920	3.850	+		
Cali, Siloé	3.917	4.000	3.958	+	Tuluá (Valle del Cauca)	5.000	5.217	5.108	=		
Caparrapí (Cundinamarca)	1.300	1.350	1.325	+	Valledupar, Mercado Nuevo	3.600	3.680	3.627	=		
Cartago (Valle del Cauca)	2.542	2.542	2.542	+	Villavicencio, CAV	5.250	5.583	5.450	+		
Manizales, Centro Galerías	2.063	2.083	2.078	=	<b>Sal yodada</b>						
Medellín, Central Mayorista de Antioquia	1.792	1.875	1.829	+	Armenia, Mercar	1.080	1.104	1.091	=		
Medellín, Plaza Minorista "José María Villa"	1.833	1.917	1.865	=	Barranquilla, Barranquillita	992	1.040	1.014	=		
Montería, Mercado del Sur	1.800	2.100	1.975	=	Barranquilla, Granabastos	1.000	1.040	1.021	=		
Palmira (Valle del Cauca)	2.667	2.708	2.688	+	Bogotá, D.C., Corabastos	578	600	590	-		
Pereira, Mercasa	2.810	3.000	2.909	+	Bogotá, D.C., Paloquemao	580	600	593	-		
Sandoná (Nariño)	1.350	1.400	1.375	+	Bogotá, D.C., Plaza España	1.000	1.090	1.064	-		
Sonsón (Antioquia)	1.667	1.771	1.706	+	Bucaramanga, Centroabastos	1.050	1.175	1.097	-		
Tuluá (Valle del Cauca)	2.788	2.883	2.844	=	Bucaramanga, Mercados del centro	1.050	1.150	1.091	=		
Yolombó (Antioquia)	1.667	1.750	1.685	+	Buenaventura (Valle del Cauca)	792	800	797	=		
<b>Pastas alimenticias</b>						Cali, La Floresta	1.080	1.120	1.107	=	
Arauca (Arauca)	2.667	2.875	2.771	=	Cali, Santa Helena	1.040	1.080	1.053	-		
Armenia, Mercar	5.000	5.167	5.083	=	Cali, Siloé	1.080	1.120	1.100	=		
Barranquilla, Barranquillita	4.683	4.992	4.823	=	Cartagena, Bazurto	664	696	678	+		
Barranquilla, Granabastos	4.667	5.000	4.825	-	Cartago (Valle del Cauca)	1.008	1.040	1.032	+		
Bogotá, D.C., Corabastos	5.317	5.417	5.350	+	Cúcuta, Cenabastos	1.100	1.125	1.108	+		
					Cúcuta, La Nueva Sexta	1.100	1.100	1.100	=		
					Ibagué, Plaza La 21	1.184	1.192	1.188	=		
					Manizales, Centro Galerías	1.100	1.160	1.125	=		





@DANE\_Colombia



/DANEColombia



/DANEColombia



@DANEColombia

**SIPSA** Sistema de Información de Precios y Abastecimiento del Sector Agropecuario

[www.dane.gov.co](http://www.dane.gov.co)