

Comportamiento de los precios

Aumentó el abastecimiento de alimentos



Fuente: DANE.

El Departamento Administrativo Nacional de Estadística (DANE), por medio del Sistema de Información de Precios y Abastecimiento del Sector Agropecuario (Sipsa), comunicó que durante la semana del 22 al 28 de abril del 2017 bajaron las cotizaciones de las hortalizas y verduras, las frutas frescas y los tubérculos.

En el grupo de las hortalizas, por ejemplo, se redujeron los precios de la lechuga Batavia, el chócolo mazorca, el pimentón, la arveja verde en vaina, la cebolla junca, la coliflor, el apio, el pepino cohombro, el brócoli, la espinaca, la remolacha y la zanahoria. En el caso de la lechuga, la caída de las cotizaciones obedeció a que aumentó la recolección en Ipiales (Nariño), el Oriente antioqueño y la Sabana de Bogotá.

También, bajaron los precios mayoristas de las frutas, debido a las caídas en los precios del lulo, el mango Tommy, el aguacate común, la mandarina arrayana, la mora de Castilla, la uva verde, el limón común y la pera nacional. Se presentó una reducción de los precios del lulo debido a que están saliendo las cosechas en La Be-

lleza (Santander); Pitalito, La Argentina y Garzón (Huila); Rondón, Garagoa y Páez (Boyacá), y Urrao (Antioquia).

Igualmente, disminuyeron las cotizaciones de los tubérculos debido al comportamiento de las papas criolla limpia, única, capira, suprema, nevada, superior y parda pastusa; así como las del plátano hartón verde, la arracacha amarilla y la yuca lca. La caída de los precios de la papa única se explicó por el incremento en el abastecimiento desde el Altiplano Cundiboyacense y los municipios de Cerrito (Santander), Chitagá (Norte de Santander) e Ipiales (Nariño).

Informe de contexto

En abril subieron los precios de la papa criolla

En abril se observó un incremento en los precios de los tubérculos, y entre estos se destacaron los plátanos y la mayoría de las variedades de papas que se comercializan en los mercados mayoristas, entre las que se incluyen parda pastusa, suprema, superior, nevada, tocarreña, R-12 y rubí, entre otras.

Dicho comportamiento también se presentó para las cotizaciones de la papa criolla limpia, y en este caso, el alza se reportó en los cuarenta y dos mercados donde se comercializó a lo largo del mes. Por esta razón, en el presente artículo se analizarán las razones que ocasionaron este comportamiento.

El alza de la papa criolla limpia no solo se registró en el mes de abril sino que este es un comportamiento que viene presentándose desde febrero, debido a la escasez del producto en las diferentes regiones productoras. Asimismo, vale la pena destacar que para el mes anterior también se registró un incremento de las cotizaciones de este tubérculo en todos los mercados donde se ofreció. Ante esto, los comerciantes afirmaron que las lluvias han afectado la producción, no solo disminuyendo las cosechas sino también contribuyendo a la proliferación de algunas enfermedades y plagas.

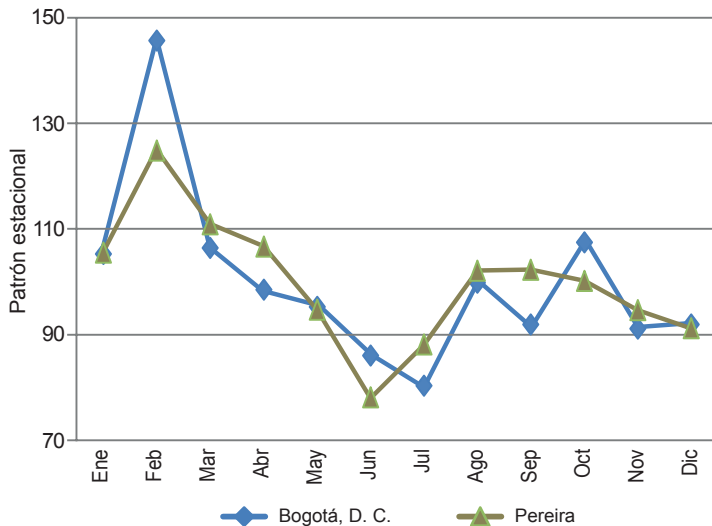
El aumento de los precios a lo largo del mes fue sostenido y se presentó tanto para la papa limpia como la sucia.

CONTENIDO

	pág.		pág.
Comportamiento de los precios	1	Verduras y hortalizas	5
Informe de contexto	1	Frutas frescas	13
Indicador de abastecimiento	3	Tubérculos, raíces y plátanos	23
Lo que más sube, lo que más baja	4	Granos, carnes y procesados	27



Gráfico 1. Comportamiento estacional de los precios de la papa criolla limpia



Fuente: DANE, Sipsa.

Asimismo, cabe destacar que en ambos casos las mayores variaciones se registraron en los mercados de las capitales de Valle del Cauca y Boyacá; en el caso de la papa criolla sucia, por ejemplo, el incremento registrado fue del 61% en Cali, y del 60% en Tunja.

No obstante, al analizar el comportamiento del patrón histórico de los precios de este tubérculo, se observa que habitualmente este muestra una conducta al alza de enero a febrero y ya después presenta un descenso prolongado que se mantiene hasta el mes de julio; esta situación contrastó con la tendencia y los precios registrados durante los primeros meses de este año, pues el alza se ha mantenido hasta el mes de abril, siendo estos los mayores precios registrados hasta este momento durante este año.

Sin embargo, cabe aclarar que, aunque las cotizaciones han venido subiendo notablemente en los últimos dos meses, estos precios registrados durante abril de este año son mucho más bajos que los reportados durante el mismo periodo del año anterior. Por ejemplo, para el mes de abril de 2016 el precio por kilogramo en la ciudad de Bogotá fue de \$4.509, mientras que para abril de este año, en la misma ciudad el kilo se vendió a \$1.867, lo que indicó una reducción del 59%.

Ante esta situación, los comerciantes afirmaron que la razón por la cual los precios subieron en abril de este año se debió a que se contó con un bajo volumen de carga desde los municipios de Mosquera, Cota, Ubaque, Sopó y Zipaquirá (Cundinamarca), donde las fuertes precipitaciones y heladas durante el primer trimestre

del año alteraron los ciclos productivos de los cultivos, retrasando la maduración y cronograma de cosechas; incluso, algunas fuentes afirmaron que se presentaron pérdidas de cosechas por inundaciones.

Las lluvias también afectaron la recolección e ingreso recibido desde las zonas de cultivo ubicadas en Ramiriquí, Tibaná, Simijaca, Boyacá (Boyacá) e Ipiales (Nariño); estas condiciones fueron determinantes en la oferta, pues la calidad del producto también resultó afectada. Además se contó con un bajo nivel de abastecimiento procedente de los municipios de El Carmen de Viboral, La Unión, Marinilla, El Santuario y Granada (Antioquia).

Cabe destacar que este es un producto susceptible a cambios climáticos y a condiciones climáticas desfavorables como las altas precipitaciones o el intenso verano. Dado esto, se presentaron condiciones de baja producción a inicio de mes, que conllevaron a generar una irregularidad en los envíos desde las diferentes zonas de producción y un bajo nivel de oferta, provocando que los precios de este alimento subieran en todos los mercados donde se comercializó a lo largo del mes de abril.

Al comparar los precios promedio del mes anterior con los de este, se encontró que, en promedio, las cotizaciones reportadas durante abril estuvieron más de un 25% por encima de las de marzo; y en este caso se destacaron las ciudades de Armenia, Barranquilla, Bucaramanga, Cali, Florencia, Manizales, Neiva, Pereira, Santa Marta, Tunja e Ipiales.

Tabla 1. Variación porcentual de los precios de la papa criolla limpia 2017 (febrero a marzo y marzo a abril)

Ciudad	Variación porcentual	
	Febrero-marzo	Marzo-abril
Armenia	15,28	25,32
Barranquilla	21,14	25,90
Bogotá, D. C.	9,36	21,03
Bucaramanga	16,75	30,76
Cali	23,83	47,80
Cartagena	25,02	20,21
Cúcuta	26,52	17,41
Florencia	4,60	45,72
Ipiales (Nariño)	35,15	42,14
Manizales	11,65	27,35
Medellín	29,49	22,46
Neiva	23,02	36,96
Pereira	16,36	28,67
Santa Marta	29,75	35,75
Sincelejo	8,42	22,30
Tunja	22,77	47,13
Valledupar	27,32	18,39
Villavicencio	12,54	19,96

Fuente: DANE, Cálculos: Sipsa

En el caso de Cali, se redujo el abastecimiento que llega desde las zonas de producción establecidas en Ipiales (Nariño), así como desde la Sabana de Bogotá. Allí, en el mercado mayorista de Cavasa, por ejemplo, el precio por kilogramo pasó de \$977 a \$1.444 en abril, lo que significó un incremento del 48% respecto al mes anterior; por su parte, en Santa Helena, en marzo, el kilo se transó a \$860, mientras que en abril se negoció a \$1.325, indicando así un aumento del 54%.

En Tunja también, según lo manifestaron los comerciantes, disminuyó el volumen de carga, el cual fue recibido desde los municipios de Ramiriquí, Tibaná y Boyacá (Boyacá), donde los cultivos presentaron bajos niveles de producción debido a la finalización de cosechas. Allí la cotización subió un 47% respecto al mes anterior, ya que el precio por kilogramo pasó de \$976 a \$1.436.

Una situación similar se presentó en Bogotá, donde se redujo el volumen de oferta procedente de las zonas de producción ubicadas en Cundinamarca, específicamente en El Rosal, Fosca, La Calera, Sibaté y Fusagasugá. Asimismo, los comerciantes de Bucaramanga indicaron que disminuyó el ingreso desde Silos (Norte de Santander), Simijaca (Boyacá) y Bogotá.

En conclusión, el comportamiento al alza de los precios de la papa criolla obedeció esencialmente al menor volumen de oferta con el que se contó a lo largo de todo el mes. Dicho volumen de oferta estuvo afectado por dos factores: una reducción en los volúmenes de producción en las principales zonas de producción, situación que es habitual debido a la finalización de cosechas, y el alto nivel de precipitaciones, que afectó las labores de recolección y redujo la oferta de producto de primera calidad.

Indicador de abastecimiento de alimentos

Mayor acopio de productos agrícolas

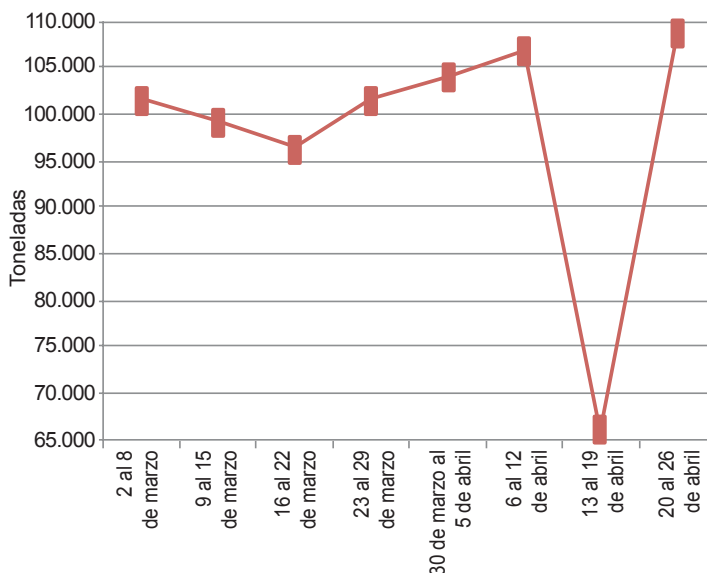
El abastecimiento en los mercados mayoristas de Mercar, Barranquillita, Granabastos, Corabastos, Paloquemao, Plaza Las Flores, Plaza Samper Mendoza, Centroabastos, Cavasa, Santa Helena, Bazurto, Cenabastos, La Nueva Sexta, Centro de Acopio de Ipiales, Central Mayorista de Antioquia, Plaza Minorista José María Villa, Surabastos, Mercasa, Complejo de Servicios del Sur y la Central de Abastos de Villavicencio, para las semanas del 13 al 19 y del 20 al 26 de abril de 2017, reportó un incremento del 64,35 %. Situación que obedeció a la finalización de la Semana Santa, lo que conllevó a que se volviera a los niveles normales de comercialización de alimentos en los mercados mayoristas.

De este modo, la categoría otros grupos, en los que se encuentran las carnes, los procesados, los granos, los cereales, los lácteos, los huevos y los pescados, aumentó sus inventarios en un 110,13 %; las frutas reportaron un alza del 58,60 %; los tubérculos, raíces y plátanos subieron su abastecimiento en un 58,15 %, y las verduras y hortalizas registraron un crecimiento del 48,78 %.

Los mercados mayoristas que reportaron los mayores incrementos en el aprovisionamiento de alimentos fueron: Bazurto, en Cartagena, donde el acopio aumentó en un 161,04 % debido al alto suministro de procesados en un 257,43 % por la buena oferta de arroz y aceites; en Mercar, Armenia, se registró un aumento en sus inventarios del 113,98 %, hecho que obedeció al mayor flujo de verduras y hortalizas que creció un 140,93 % por

el significativo acopio de zanahoria y cebolla cabezona; en la Central de Abastos de Villavicencio se presentó un alza del 103,45 %, debido a la categoría de otros grupos que incrementó su stock en un 256,29 % por alimentos como huevos y arroz ; en el Centro de Acopio de Ipiales

Gráfico 2. Volumen de los alimentos que fueron registrados en los mercados Mercar, Barranquillita, Granabastos, Corabastos, Paloquemao, Plaza Las Flores, Plaza Samper Mendoza, Centroabastos, Cavasa, Santa Helena, Bazurto, Cenabastos, La Nueva Sexta, Centro de Acopio de Ipiales, Central Mayorista de Antioquia, Plaza Minorista José María Villa, Surabastos, Mercasa, Complejo de Servicios del Sur y la Central de Abastos de Villavicencio. 2017 (2 de marzo al 26 de abril)



Fuente: DANE, Sipsa.



se presentó un aumento del 91,62 % por la buena oferta de tubérculos, raíces y plátanos en un 159,67 %, pues las papas capira, única y suprema mejoraron sus volúmenes almacenados en este mercado; frente a los mercados de Medellín, la oferta de alimentos creció un 88,64 %, debido a los procesados, que incrementaron su stock en un 137,24 %, especialmente por productos como el arroz y los maíces blanco y amarillo; en Barranquilla, el abastecimiento de Cavasa y Barranquillita subió un 79,34 % por el grupo de las verduras y hortalizas, que tendió al alza en un 125,43 %, ya que entró una mayor cantidad de chícolo mazorca y ahuyama.

En Corabastos, Paloquehao, Plaza de las Flores y Sampo Mendoza, en Bogotá, el abastecimiento aumentó un

59,75 % ante el significativo ingreso de procesados en un 145,13 %, como resultado del buen despacho de azúcar, arroz y carne de pollo desde las diferentes zonas productoras; de igual forma, Surabastos, en Neiva, mejoró sus inventarios de alimentos en un 57,47 %, por los procesados, que registraron un incremento del 226,93 %, situación que obedeció al mayor ingreso de maíz amarillo y azúcar.

Así, la participación para la semana comprendida del 20 al 26 de abril de 2017, en el acumulado de los mercados, fue de la siguiente manera: los tubérculos, raíces y plátanos con el 30,15 %, seguidos de las frutas frescas con un 24,51 %, las verduras y hortalizas con el 24,21 %, y otros grupos (carnes, procesados, granos, cereales, lácteos, huevos y pescados) con un 21,13 %.

Lo que más sube, lo que más baja

Ciudades	Lo que más sube	Lo que más baja
Barranquilla	Tomates chonto y Riogrande bumangués, ají topito dulce, habichuela, cebolla cabeza blanca, tomate de árbol, limón común Ciénaga y Tahití, melón Cantalup.	Cebolla junca Berlín, repollo blanco, brócoli, pepino cohombro, arveja verde en vaina, coliflor, pimentón, espinaca, acelga, mangos Tommy y de azúcar, mora de Castilla, papas única y criolla sucia, queso costeño.
Bogotá, D. C.	Repollo verde y morado, tomates chonto y larga vida, zanahoria, ajo, ahuyama, frijol verde cargamanto, cebolla puerro, guayaba pera, maracuyá, melón Cantalup, patilla, mora de Castilla, gulupa, granadilla, papa sabanera, pollo entero fresco sin vísceras, trucha en corte mariposa, merluza filete nacional, galletas saladas.	Brócoli; coliflor; remolacha; lechuga crespita verde y Batavia; calabacín; apio; acelga; pimentón; cebolla junca Aquitania; espinaca; haba verde; chícolo mazorca; habichuela; limón Tahití y común; mangos Tommy y de azúcar; mandarina arrayana; tangelo; papaya Maradol; feijoa; piña perolera; lulo; papas R-12 roja, suprema, parda pastusa y criollas limpia y sucia; pierna pernil sin rabadilla.
Bucaramanga	Tomate Riogrande, espinaca, ahuyama, acelga, guanábana, maracuyá, guayaba pera, tomate de árbol, pitahaya, banano Urabá, papa R-12 negra, cachama de cultivo fresca, carne de res chatas, fécula de maíz, cuchuco de maíz.	Brócoli; coliflor; remolacha; cebolla junca; chícolo mazorca; pimentón; lechuga Batavia; cebolla cabeza blanca; zanahoria; limón Tahití y común; mangos de azúcar, Tommy y manzano; tangelo; breva; pera nacional; lulo; piñas perolera y gold; naranja Valencia; yuca criolla; arracacha amarilla; papas parda pastusa, suprema y única; pollo entero congelado sin vísceras.
Cali	Tomate chonto regional, pepino cohombro, zanahoria bogotana, remolacha bogotana, cebolla cabeza blanca bogotana, banano criollo, manzana roja importada, guayaba pera, tomate de árbol, melón Cantalup, lulo, uva importada e Isabela, patilla, papaya Maradol, arracacha amarilla, calamar anillos.	Lechuga Batavia; zanahoria; apio; cebolla junca Tenerife; brócoli; coliflor; chícolo mazorca; arveja verde en vaina pastusa; repollo blanco; ajo importado; frijol verde cargamanto; mango Tommy; mora de Castilla; mandarina Oneco; aguacate papelillo; papas única, suprema, capira y criolla limpia; yuca lca; pargo rojo entero congelado; sierra entera congelada.
Cartagena	Cebolla cabeza blanca, cebollas cabezonas rojas peruana y ocañera, remolacha, zanahoria bogotana, espinaca, coliflor, brócoli, papa criolla limpia.	Cebolla junca Berlín, tomates Riogrande bumangués y chonto, ají topito dulce, mora de Castilla, mandarina común, guayaba común, limón Tahití, granadilla.
Cúcuta	Tomate chonto, habichuela, remolacha regional, ajo, melón Cantalup, guayaba pera, naranja Valencia, fresa, tilapia roja entera fresca, bagre rayado entero fresco, carne de cerdo brazo con hueso y pernil sin hueso, carne de res lomo fino.	Pimentón, chícolo mazorca, cebolla cabeza blanca, brócoli, coliflor, calabaza, frijol verde bolo, cebolla junca Berlín, pepino cohombro, repollo morado, mango Tommy, mandarina común, naranja común, piña gold, lulo, uchuva, mora de Castilla, aguacate común, granadilla, arracacha amarilla, plátano hartón verde y maduro, papa única, carne de cerdo espinazo.
Medellín	Tomates larga vida y chonto regional, arveja verde en vaina pastusa, brócoli, ahuyama, lechuga crespita morada, repollo morado, pepino cohombro, cebollas cabezonas blanca y roja importada, manzana nacional, uva Isabela, uchuva, guayaba pera valluna, maracuyá valluno, breva, patilla, maíz amarillo cáscara y trillado, frijol cargamanto blanco y rojo, azúcar sulfitada.	Lechuga Batavia; pimentón verde y rojo; frijol verde cargamanto; arveja verde en vaina; chícolo mazorca; ajo; ají topito dulce; rábano rojo; cebolla junca; acelga; repollo blanco; zanahoria larga vida; coliflor; espinaca; mangos común, Tommy, manzano y costeño; limón Tahití, común y mandarina; pitahaya; aguacate papelillo y Hass; plátanos guineo, dominico verde y hartones verde y maduro; papas criolla limpia, nevada y capira; arracacha blanca; pargo rojo entero; bocachico importado y salmón filete congelados.
Pereira	Tomate chonto, habichuela, ahuyama, ajo, banano criollo, maracuyá, manzana royal gala importada, guayaba agria, limón común, guanábana.	Lechuga Batavia; cebolla junca; coliflor; zanahoria bogotana; repollo blanco; mangos Yulima, manzano, reina, común y Tommy; aguacate papelillo; lulo; granadilla; mora de Castilla; guayaba pera; tomate de árbol; papas criolla limpia, parda pastusa, rubí, nevada y única; plátano hartón verde y maduro; yuca lca; camarón titi precocido seco.

Verduras y hortalizas

Mejóro la producción de chócologo mazorca



Fuente: DANE.

A lo largo de la presente semana se registró un descenso en los precios mayoristas del chócologo mazorca, en treinta y tres de los treinta y nueve mercados mayoristas donde se comercializó. De acuerdo con los comerciantes, esta situación se debió al mayor volumen de ingreso desde Calima, Pradera (Valle del Cauca), Cajamarca, Líbano (Tolima), Marinilla, San Vicente, El Carmen de Viboral (Antioquia), Ocaña, Ábrego (Norte de Santander), Girón (Santander), Samacá, Ramiriquí y Siachoque (Boyacá). En Cúcuta, por ejemplo, el kilo se negoció a \$450; un 19,79 % menos respecto a la semana pasada.

De igual manera, bajaron las cotizaciones de la lechuga Batavia, el pimentón, la arveja verde en vaina, el repollo blanco, la cebolla junca, el frijol verde cargamanto, la coliflor, el apio, el pepino cohombro, el brócoli, la espinaca, la remolacha, la zanahoria y la acelga. En el caso de la lechuga Batavia, sus precios disminuyeron en treinta y siete de los treinta y nueve mercados donde se cotizó. Esta situación se dio como resultado de un aumento en el volumen de carga procedente de Funza, Facatativá, Mosquera (Cundinamarca) e Ipiales (Nariño).

Igualmente, el precio del pimentón bajó como resultado de la buena oferta que llegó desde los municipios de Lebrija, San Gil, Girón, Rionegro (Santander), La Unión (Valle del Cauca), Ocaña y Ábrego (Norte de Santander); además, a esto se sumó el producto recibido desde Suaza, Pitalito (Huila), Fómecue, Cáqueza y Ubaque

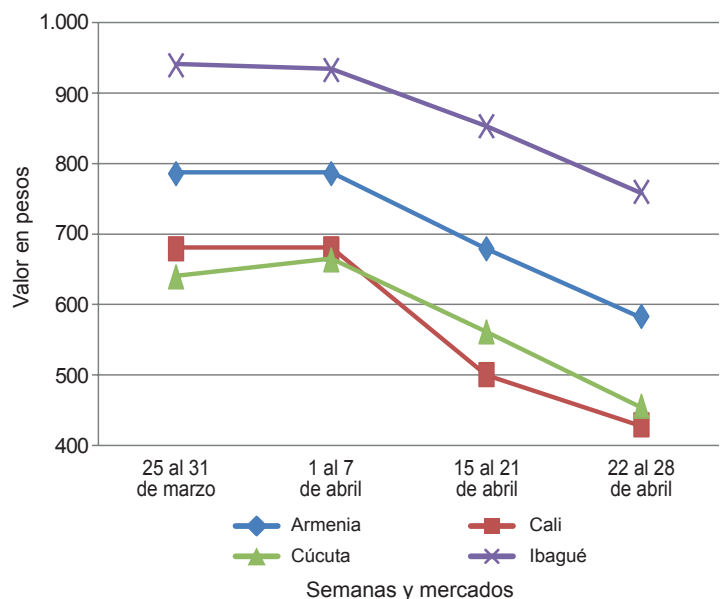
(Cundinamarca). Lo anterior conllevó a una reducción de sus precios en treinta y seis de los cuarenta y cinco mercados donde se transó.

Una situación similar se presentó para la arveja verde en vaina; esto ante el menor nivel de demanda –aseguraron los comerciantes–. Asimismo, se contó con un mayor ingreso de producto fresco desde las zonas de cultivo ubicadas en Facatativá (Cundinamarca), Ipiales (Nariño), Pamplona, Cácuta y Ocaña (Norte de Santander), lo que motivó el descenso de sus cotizaciones en treinta de los treinta y cinco mercados donde se comercializó.

Por otro lado, para esta semana aumentaron las cotizaciones de los tomates chonto y larga vida, el ajo importado, la cebolla cabezona blanca y las cebollas cabezonas rojas peruana y ocañera. En el caso del tomate chonto, el aumento se registró en veinte de los veinticuatro mercados donde se comercializó, situación que se debió al menor nivel de oferta que se registró desde Sutamarchán, Villa de Leyva, Ramiriquí, Sáchica, Samacá y Santa Sofía (Boyacá), así como de Ocaña, Ábrego (Norte de Santander), Neira y Chinchiná (Caldas).

Asimismo, los precios del ajo importado se incrementaron en veinte de los veintiséis mercados donde se cotizó. De acuerdo con los comerciantes, esta situación se debió al menor volumen de oferta en los mercados, pues se redujo el ingreso desde China.

Gráfico 3. Comportamiento de los precios del chócologo mazorca 2017 (25 de marzo al 28 de abril)



Fuente: DANE, Sipsa.



**Cuadro 1. Mercados mayoristas. Precios de venta de verduras y hortalizas
2017 (22 al 28 de abril)**

Productos y mercados	Pesos por kilogramo				Tenden- cia	Productos y mercados	Pesos por kilogramo				Tenden- cia
	Mínimo	Máximo	Medio				Mínimo	Máximo	Medio		
Acelga						Ajo (continuación)					
Armenia, Mercar	800	800	800	---		Manizales (Caldas)	3.750	5.625	4.844	-	
Barranquilla, Barranquillita	2.500	2.600	2.575	-		Medellín, Central					
Bogotá, D. C., Corabastos	400	800	542	---		Mayorista de Antioquia	5.000	6.000	5.698	--	
Bucaramanga, Centroabastos	1.500	1.500	1.500	+++		Pamplona (Norte de Santander)	2.000	2.250	2.125	+++	
Chiquinquirá (Boyacá)	1.167	1.333	1.292	-		Pasto, El Potrerillo	3.500	4.000	3.833	--	
Duitama (Boyacá)	1.000	1.000	1.000	+		Pereira, La 41	5.000	5.333	5.167	+	
Florencia (Cáqueta)	1.500	1.600	1.533	+++		Pereira, Mercasa	3.889	4.444	4.102	+	
Ibagué, Plaza La 21	800	960	907	--		San Gil (Santander)	2.400	2.700	2.500	-	
Ipiales (Nariño), Ipiales somos todos	1.500	2.000	1.611	++		Sogamoso (Boyacá)	1.800	2.200	2.022	-	
Medellín, Central						Tunja, Complejo de Servicios del Sur	2.800	3.400	3.160	-	
Mayorista de Antioquia	1.200	1.500	1.473	-		Villavicencio, CAV	3.000	4.000	3.354	-	
Neiva, Surabastos	1.125	1.875	1.521	--		Ajo importado					
Pamplona (Norte de Santander)	2.000	2.000	2.000	=		Arauca (Arauca)	10.200	10.200	10.200	=	
Pasto, El Potrerillo	2.000	2.500	2.125	-		Armenia, Mercar	9.600	10.000	9.867	+	
Sogamoso (Boyacá)	1.000	1.000	1.000	=		Barranquilla, Barranquillita	9.000	9.800	9.450	+	
Tunja, Complejo de Servicios del Sur	900	1.000	950	-		Barranquilla, Granabastos	9.300	10.000	9.717	+	
Ubaté (Cundinamarca)	400	400	400	--		Bogotá, D. C., Corabastos	9.500	10.000	9.694	+	
Villavicencio, CAV	1.000	1.200	1.028	-		Bucaramanga, Centroabastos	10.000	10.500	10.125	+	
Yopal (Casanare)	1.800	2.000	1.867	-		Buenaventura (Valle del Cauca)	10.000	11.000	10.333	+	
Ahuyama						Cali, Cavasa	9.800	10.000	9.900	+	
Arauca (Arauca)	1.000	1.000	1.000	=		Cali, Santa Helena	10.000	10.000	10.000	-	
Armenia, Mercar	700	800	789	-		Cartagena, Bazurto	9.000	9.000	9.000	=	
Barranquilla, Barranquillita	543	786	688	-		Cartago (Valle del Cauca)	9.800	10.000	9.933	+	
Barranquilla, Granabastos	571	786	693	--		Cúcuta, Cenabastos	9.500	10.000	9.940	+	
Bogotá, D. C., Corabastos	1.200	1.500	1.393	++		Ibagué, Plaza La 21	10.000	10.500	10.167	=	
Bucaramanga, Centroabastos	800	1.000	940	++		Ipiales (Nariño), Ipiales somos todos	10.000	10.500	10.333	+	
Buenaventura (Valle del Cauca)	1.000	1.000	1.000	+++		Manizales (Caldas)	10.000	11.000	10.500	+	
Cali, Cavasa	800	1.000	884	++		Medellín, Central					
Cali, Santa Helena	650	700	683	-		Mayorista de Antioquia	9.500	10.500	10.096	+	
Cartagena, Bazurto	857	857	857	+		Montería (Córdoba)	9.200	10.500	9.792	+	
Cartago (Valle del Cauca)	700	800	750	+		Neiva, Surabastos	9.200	10.500	9.679	+	
Cúcuta, Cenabastos	800	1.000	933	+		Palmira (Valle del Cauca)	9.800	10.000	9.917	+	
Duitama (Boyacá)	560	560	560	=		Pasto, El Potrerillo	10.000	10.500	10.167	+	
Ibagué, Plaza La 21	1.200	1.200	1.200	=		Pereira, La 41	9.600	10.500	9.917	-	
Manizales (Caldas)	800	1.000	900	=		Pereira, Mercasa	9.200	10.500	9.719	+	
Medellín, Central						Popayán (Cauca)	10.500	11.000	10.633	+	
Mayorista de Antioquia	900	1.100	1.007	++		Sincelejo (Sucre)	9.500	10.500	10.158	+	
Medellín, Plaza						Tuluá (Valle del Cauca)	9.800	10.200	10.033	-	
Minorista José María Villa	900	1.100	978	+		Valledupar, Mercabastos	9.500	10.500	10.167	+	
Montería (Córdoba)	600	800	662	---		Apio					
Palmira (Valle del Cauca)	800	1.000	867	+++		Arauca (Arauca)	1.667	1.667	1.667	=	
Pamplona (Norte de Santander)	1.000	1.200	1.075	-		Armenia, Mercar	600	600	600	---	
Pereira, La 41	800	1.000	900	+++		Barranquilla, Barranquillita	1.200	1.400	1.292	+	
Pereira, Mercasa	700	800	738	+		Barranquilla, Granabastos	1.400	1.600	1.525	=	
Popayán (Cauca)	600	640	620	+		Bogotá, D. C., Corabastos	300	800	449	---	
Rionegro (Antioquia)	900	1.200	1.021	+++		Bucaramanga, Centroabastos	1.000	1.000	1.000	=	
San Gil (Santander)	1.000	1.100	1.033	-		Cali, Cavasa	706	824	770	---	
Sincelejo (Sucre)	600	600	600	=		Cali, Santa Helena	588	706	647	---	
Socorro (Santander)	1.000	1.100	1.067	=		Cartagena, Bazurto	1.000	1.000	1.000	=	
Sogamoso (Boyacá)	700	800	733	-		Cartago (Valle del Cauca)	1.040	1.200	1.133	-	
Tuluá (Valle del Cauca)	900	1.000	933	+++		Chiquinquirá (Boyacá)	500	600	588	=	
Tunja, Complejo de Servicios del Sur	625	719	688	+		Cúcuta, Cenabastos	667	1.000	858	-	
Valledupar, Mercabastos	500	600	560	--		Duitama (Boyacá)	550	600	575	-	
Valledupar, Mercado Nuevo	500	600	567	--		Ibagué, Plaza La 21	800	960	907	-	
Yopal (Casanare)	1.000	1.000	1.000	=		Ipiales (Nariño), Ipiales somos todos	1.500	2.000	1.806	-	
Ahuyamin (Sakata)						Manizales (Caldas)	1.120	1.280	1.200	-	
Bogotá, D. C., Corabastos	1.100	1.300	1.153	--		Marinilla (Antioquia)	300	400	348	-	
Duitama (Boyacá)	1.300	1.400	1.350	+		Medellín, Central					
Florencia (Cáqueta)	1.520	1.680	1.600	-		Mayorista de Antioquia	400	700	609	-	
Ibagué, Plaza La 21	1.500	1.800	1.683	-		Medellín, Plaza					
Neiva, Surabastos	1.360	1.600	1.497	-		Minorista José María Villa	500	1.000	754	+++	
San Gil (Santander)	1.300	1.400	1.367	+		Montería (Córdoba)	800	900	808	=	
Sogamoso (Boyacá)	846	923	897	=		Neiva, Surabastos	900	1.500	1.238	-	
Tunja, Complejo de Servicios del Sur	1.200	1.400	1.273	-		Palmira (Valle del Cauca)	1.333	1.500	1.431	-	
Villavicencio, CAV	1.200	1.600	1.400	--		Pamplona (Norte de Santander)	1.167	1.250	1.222	+	
Yopal (Casanare)	1.600	1.600	1.600	++		Pereira, La 41	1.000	1.333	1.097	-	
Ají topito dulce						Pereira, Mercasa	1.000	1.333	1.125	-	
Barranquilla, Barranquillita	1.500	2.450	1.990	-		Rionegro (Antioquia)	500	800	668	-	
Cartagena, Bazurto	1.250	2.333	1.792	-		Santa Marta (Magdalena)	667	1.067	900	---	
Medellín, Central						Sincelejo (Sucre)	800	1.000	867	-	
Mayorista de Antioquia	2.500	4.000	3.080	---		Sogamoso (Boyacá)	500	600	533	-	
Montería (Córdoba)	1.625	2.375	1.917	---		Tuluá (Valle del Cauca)	1.083	1.167	1.146	-	
Sincelejo (Sucre)	500	750	625	---		Tunja, Complejo de Servicios del Sur	500	600	547	-	
Ajo						Valledupar, Mercabastos	1.000	1.333	1.211	--	
Bogotá, D. C., Corabastos	5.000	7.000	5.996	++		Villavicencio, CAV	1.000	1.200	1.089	-	
Chiquinquirá (Boyacá)	3.600	4.000	3.875	--		Arveja verde en vaina					
Cúcuta, Cenabastos	1.500	2.000	1.697	+		Arauca (Arauca)	3.911	4.000	3.956	+	
Duitama (Boyacá)	2.200	2.400	2.300	+		Armenia, Mercar	2.800	3.200	2.922	---	
Ibagué, Plaza La 21	2.778	3.333	3.056	n.d.		Barranquilla, Barranquillita	5.000	6.000	5.308	--	
Ipiales (Nariño), Ipiales somos todos	3.500	3.500	3.500	=		Barranquilla, Granabastos	4.000	4.500	4.175	---	
						Bogotá, D. C., Corabastos	3.600	5.200	4.347	-	

Cuadro 1. Mercados mayoristas. Precios de venta de verduras y hortalizas (continuación)
2017 (22 al 28 de abril)

Productos y mercados	Pesos por kilogramo				Tendencia	Productos y mercados	Pesos por kilogramo				Tendencia
	Mínimo	Máximo	Medio	Precios			Mínimo	Máximo	Medio	Precios	
Arveja verde en vaina (continuación)						Calabacín (continuación)					
Bucaramanga, Centroabastos	3.600	4.000	3.817		+	Medellín, Central					
Cartago (Valle del Cauca)	3.680	4.000	3.920		-	Mayorista de Antioquia	600	1.000	788		-
Chiquinquirá (Boyacá)	3.000	3.600	3.375		-	Tunja, Complejo de Servicios del Sur	400	450	405		-
Cúcuta, Cenabastos	2.800	4.000	3.295		-	Ubaté (Cundinamarca)	1.000	1.000	1.000		=
Duitama (Boyacá)	3.200	3.400	3.300		-	Calabaza					
El Carmen de Viboral (Antioquia)	2.500	2.500	2.500		---	Bogotá, D. C., Corabastos	600	720	637		+
El Santuario (Antioquia)	2.300	2.700	2.500		---	Cúcuta, Cenabastos	444	667	581		---
Ibagué, Plaza La 21	2.400	3.600	2.917		-	Medellín, Central					
Ipiales (Nariño), Ipiales somos todos	2.600	3.400	2.844		+	Mayorista de Antioquia	600	1.000	790		-
La Ceja (Antioquia)	2.500	3.300	2.858		---	Cebolla cabezona blanca					
Manizales (Caldas)	3.250	4.000	3.629		-	Arauca (Arauca)	2.400	2.800	2.640		+++
Marinilla (Antioquia)	2.300	2.600	2.463		---	Armenia, Mercar	2.800	3.400	3.117		+
Medellín, Central						Barranquilla, Barranquillita	3.200	3.300	3.280		+
Mayorista de Antioquia	2.500	3.700	2.986		---	Barranquilla, Granabastos	3.120	3.520	3.340		+
Medellín, Plaza						Bogotá, D. C., Corabastos	2.400	3.400	3.033		-
Minorista José María Villa	3.000	4.000	3.397		---	Bucaramanga, Centroabastos	2.400	3.200	2.813		-
Neiva, Surabastos	3.040	4.000	3.310		-	Cartagena, Bazurto	3.200	3.300	3.250		++
Palмира (Valle del Cauca)	2.600	3.200	2.933		---	Cartago (Valle del Cauca)	3.333	3.646	3.490		+
Pamplona (Norte de Santander)	2.000	2.917	2.346		---	Chiquinquirá (Boyacá)	2.800	3.300	3.042		+
Pereira, La 41	3.600	4.000	3.800		++	Cúcuta, Cenabastos	2.000	3.000	2.594		---
Pereira, Mercasa	3.200	4.000	3.720		-	Duitama (Boyacá)	2.800	2.800	2.800		-
Rionegro (Antioquia)	2.500	3.000	2.748		---	Florencia (Caquetá)	3.000	3.060	3.020		-
San Gil (Santander)	3.600	4.000	3.724		-	Ibagué, Plaza La 21	2.400	4.000	2.954		---
San Vicente (Antioquia)	2.100	2.400	2.250		---	La Ceja (Antioquia)	3.600	4.000	3.850		-
Socorro (Santander)	3.200	4.400	3.787		-	Manizales (Caldas)	3.000	3.800	3.400		-
Sogamoso (Boyacá)	3.200	3.400	3.289		-	Medellín, Central					
Sonsón (Antioquia)	2.167	2.500	2.342		---	Mayorista de Antioquia	2.667	6.000	4.345		+
Tuluá (Valle del Cauca)	3.040	3.200	3.173		n.d.	Medellín, Plaza					
Tunja, Complejo de Servicios del Sur	3.200	3.600	3.387		-	Minorista José María Villa	3.200	4.000	3.767		+
Ubaté (Cundinamarca)	3.600	3.600	3.600		n.d.	Montería (Córdoba)	3.600	3.700	3.617		++
Villavicencio, CAV	3.400	4.000	3.642		-	Pamplona (Norte de Santander)	2.000	2.800	2.433		---
Yopal (Casanare)	3.750	4.167	3.958		---	Pereira, La 41	3.000	3.600	3.250		-
Arveja verde en vaina pastusa						Pereira, Mercasa	2.400	3.500	3.000		-
Buenaventura (Valle del Cauca)	3.200	3.600	3.520		---	Rionegro (Antioquia)	3.750	3.958	3.812		+++
Cali, Cavasa	2.600	3.000	2.854		---	San Gil (Santander)	2.600	3.300	3.011		+
Cali, Santa Helena	2.800	3.400	3.100		---	Santa Marta (Magdalena)	3.200	3.800	3.530		++
Manizales (Caldas)	3.250	4.000	3.625		n.d.	Sincedejo (Sucre)	3.000	3.600	3.411		+
Medellín, Central						Socorro (Santander)	3.000	3.300	3.133		++
Mayorista de Antioquia	2.800	3.700	3.167		+++	Sogamoso (Boyacá)	2.400	2.800	2.678		-
Pasto, El Potrerillo	2.500	2.900	2.713		-	Tunja, Complejo de Servicios del Sur	2.200	2.800	2.480		---
Popayán (Cauca)	2.800	2.900	2.820		-	Ubaté (Cundinamarca)	3.000	3.000	3.000		---
Berenjena						Valledupar, Mercabastos	2.800	3.600	3.100		-
Armenia, Mercar	1.500	2.000	1.811		-	Villavicencio, CAV	3.000	3.600	3.279		-
Barranquilla, Barranquillita	625	650	631		-	Yopal (Casanare)	3.542	3.958	3.681		---
Bogotá, D. C., Corabastos	2.000	2.200	2.117		-	Cebolla cabezona blanca bogotana					
Cartagena, Bazurto	1.375	1.375	1.375		-	Buenaventura (Valle del Cauca)	3.333	3.750	3.611		-
Manizales (Caldas)	2.000	2.500	2.250		=	Cali, Cavasa	3.125	3.750	3.451		-
Medellín, Central						Cali, Santa Helena	3.438	3.750	3.620		+
Mayorista de Antioquia	1.800	2.300	1.983		-	Neiva, Surabastos	2.400	3.400	2.882		-
Montería (Córdoba)	750	1.000	854		---	Palмира (Valle del Cauca)	3.646	3.750	3.733		++
Sincedejo (Sucre)	500	500	500		---	Tuluá (Valle del Cauca)	3.125	3.542	3.299		-
Brócoli						Cebolla cabezona blanca importada					
Armenia, Mercar	1.200	2.000	1.600		---	Ipiales (Nariño), Ipiales somos todos	3.478	4.130	3.810		n.d.
Barranquilla, Barranquillita	5.000	6.000	5.375		---	Cebolla cabezona blanca pastusa					
Barranquilla, Granabastos	4.500	5.000	4.750		=	Buenaventura (Valle del Cauca)	3.125	3.542	3.403		-
Bogotá, D. C., Corabastos	1.500	2.000	1.613		---	Pasto, El Potrerillo	2.708	3.021	2.911		+
Bucaramanga, Centroabastos	2.000	3.000	2.438		---	Popayán (Cauca)	3.125	3.333	3.229		++
Cali, Cavasa	1.600	1.800	1.783		---	Cebolla cabezona roja					
Cali, Santa Helena	2.500	2.500	2.500		-	Bogotá, D. C., Corabastos	3.200	3.600	3.320		+
Cartagena, Bazurto	5.500	5.500	5.500		+	Florencia (Caquetá)	3.480	3.560	3.510		-
Chiquinquirá (Boyacá)	1.400	1.500	1.463		---	Neiva, Surabastos	4.000	4.222	4.139		-
Cúcuta, Cenabastos	2.000	3.000	2.635		-	San Gil (Santander)	4.400	4.600	4.467		=
Duitama (Boyacá)	1.000	1.100	1.050		-	Cebolla cabezona roja importada					
Ibagué, Plaza La 21	1.000	1.500	1.250		---	Arauca (Arauca)	2.640	2.800	2.733		+
Ipiales (Nariño), Ipiales somos todos	583	667	646		---	Ipiales (Nariño), Ipiales somos todos	3.913	4.130	3.979		-
Manizales (Caldas)	3.333	5.333	4.500		-	Medellín, Central					
Marinilla (Antioquia)	1.500	1.800	1.669		+++	Mayorista de Antioquia	3.958	7.000	5.285		+
Medellín, Central						Montería (Córdoba)	4.000	4.000	4.000		=
Mayorista de Antioquia	2.000	3.000	2.579		+++	Cebolla cabezona roja ocañera					
Neiva, Surabastos	2.500	4.000	3.100		---	Barranquilla, Barranquillita	3.792	3.854	3.833		+
Palмира (Valle del Cauca)	1.333	2.083	1.722		---	Barranquilla, Granabastos	4.063	4.167	4.141		+
Pamplona (Norte de Santander)	2.500	3.000	2.750		=	Cartagena, Bazurto	4.111	4.222	4.185		+
Pasto, El Potrerillo	1.000	2.000	1.708		+++	Calabacín					
Sogamoso (Boyacá)	1.000	1.500	1.189		-	Bogotá, D. C., Corabastos	200	240	237		---
Tunja, Complejo de Servicios del Sur	1.500	1.700	1.560		-						
Ubaté (Cundinamarca)	2.000	2.000	2.000		=						
Villavicencio, CAV	2.000	3.333	2.522		---						



**Cuadro 1. Mercados mayoristas. Precios de venta de verduras y hortalizas (continuación)
2017 (22 al 28 de abril)**

Productos y mercados	Pesos por kilogramo				Tenden- cia	Productos y mercados	Pesos por kilogramo				Tenden- cia
	Mínimo	Máximo	Medio				Mínimo	Máximo	Medio		
Cebolla cabezona roja ocañera (continuación)						Chócolo mazorca					
Santa Marta (Magdalena)	4.255	5.714	4.920	-		Arauca (Arauca)	760	820	793	+	
Sincelejo (Sucre)	4.222	4.444	4.291	+		Armenia, Mercar	571	643	583	--	
Valledupar, Mercabastos	3.500	3.800	3.750	+		Armenia, Retiro	500	571	528	--	
Valledupar, Mercado Nuevo	3.500	3.800	3.750	+		Barranquilla, Barranquillita	649	703	680	--	
Cebolla cabezona roja peruana						Bogotá, D. C., Corabastos	1.400	1.700	1.565	--	
Barranquilla, Barranquillita	4.267	4.556	4.378	+		Bucaramanga, Centroabastos	800	1.125	982	--	
Barranquilla, Granabastos	4.444	4.667	4.586	+		Buenaventura (Valle del Cauca)	500	714	595	-	
Cartagena, Bazurto	4.130	4.348	4.239	+		Cali, Cavasa	429	571	487	---	
Sincelejo (Sucre)	4.348	4.348	4.348	+		Cali, Santa Helena	429	429	429	--	
Valledupar, Mercabastos	4.300	4.400	4.367	+		Cartagena, Bazurto	750	750	750	=	
Cebolla junca						Cartago (Valle del Cauca)	950	1.000	975	-	
Arauca (Arauca)	1.667	2.000	1.790	-		Chiquinquirá (Boyacá)	1.200	1.400	1.300	+	
Armenia, Mercar	1.000	1.143	1.048	-		Cúcuta, Cenabastos	364	545	450	--	
Bucaramanga, Centroabastos	1.094	1.563	1.325	--		Duitama (Boyacá)	1.600	1.600	1.600	-	
Cartago (Valle del Cauca)	1.040	1.200	1.110	--		Ibagué, Plaza La 21	640	800	700	--	
Chiquinquirá (Boyacá)	1.458	1.833	1.661	--		Ipiales (Nariño), Ipiales somos todos	343	571	441	--	
Florencia (Caquetá)	1.320	1.400	1.373	--		Manizales (Caldas)	700	700	700	-	
Ipiales (Nariño), Ipiales somos todos	1.750	2.500	2.292	--		Marinilla (Antioquia)	667	833	737	--	
La Ceja (Antioquia)	1.440	1.760	1.600	-		Medellín, Central					
Manizales (Caldas)	960	1.200	1.060	---		Mayorista de Antioquia	529	882	702	--	
Medellín, Central						Medellín, Plaza					
Mayorista de Antioquia	1.176	2.500	1.693	--		Minorista José María Villa	733	1.000	833	--	
Medellín, Plaza						Neiva, Surabastos	720	1.200	961	--	
Minorista José María Villa	1.500	2.500	1.794	--		Pamplona (Norte de Santander)	636	909	788	--	
Montería (Córdoba)	1.667	2.083	1.882	--		Pasto, El Potrerillo	357	571	492	---	
Pereira, La 41	667	800	711	-		Peñol (Antioquia)	667	833	726	--	
Pereira, Mercasa	667	800	700	--		Popayán (Cauca)	714	757	721	+	
Rionegro (Antioquia)	1.500	1.650	1.531	---		Rionegro (Antioquia)	714	786	748	--	
Santa Marta (Magdalena)	1.400	1.833	1.620	--		San Gil (Santander)	1.500	1.750	1.653	n.d.	
Sincelejo (Sucre)	800	1.200	933	=		San Vicente (Antioquia)	708	792	744	---	
Sonsón (Antioquia)	857	1.000	929	--		Santa Marta (Magdalena)	800	800	800	-	
Ubaté (Cundinamarca)	1.167	1.167	1.167	=		Sincelejo (Sucre)	480	520	498	-	
Valledupar, Mercabastos	1.333	1.667	1.463	---		Socorro (Santander)	1.375	1.500	1.458	n.d.	
Villavicencio, CAV	1.167	1.500	1.326	---		Sogamoso (Boyacá)	1.400	1.500	1.444	---	
Yopal (Casanare)	1.933	2.000	1.956	---		Sonsón (Antioquia)	550	600	575	=	
Cebolla junca Aquitania						Tuluá (Valle del Cauca)	643	671	657	-	
Barranquilla, Barranquillita	1.333	1.933	1.617	--		Tunja, Complejo de Servicios del Sur	1.100	1.300	1.200	--	
Bogotá, D. C., Corabastos	1.500	2.000	1.641	--		Ubaté (Cundinamarca)	1.200	1.200	1.200	=	
Bucaramanga, Centroabastos	1.094	1.563	1.328	--		Valledupar, Mercabastos	800	933	844	--	
Buenaventura (Valle del Cauca)	2.250	2.500	2.458	-		Villavicencio, CAV	1.400	1.600	1.467	-	
Cali, Cavasa	1.111	1.778	1.457			Yopal (Casanare)	2.500	2.625	2.542	-	
Cali, Santa Helena	1.333	1.422	1.378	n.d.		Cidra					
Duitama (Boyacá)	1.000	1.167	1.083	---		Bogotá, D. C., Corabastos	1.400	1.400	1.400	-	
Ibagué, Plaza La 21	1.200	1.320	1.220	---		Marinilla (Antioquia)	400	700	573	--	
Neiva, Surabastos	1.067	1.333	1.229	---		Medellín, Central					
San Gil (Santander)	1.600	2.000	1.849	---		Mayorista de Antioquia	1.400	1.500	1.493	+++	
Sogamoso (Boyacá)	1.333	1.333	1.333	---		Peñol (Antioquia)	300	500	393	+	
Tuluá (Valle del Cauca)	2.089	2.489	2.289	=		San Vicente (Antioquia)	520	570	545	+	
Tunja, Complejo de Servicios del Sur	1.000	1.333	1.117	---		Villavicencio, CAV	1.200	1.600	1.333	--	
Cebolla junca Berlín						Cilantro					
Barranquilla, Barranquillita	1.333	2.000	1.614	---		Arauca (Arauca)	5.000	5.000	5.000	=	
Barranquilla, Granabastos	1.467	1.667	1.561	--		Armenia, Mercar	2.000	2.400	2.233	-	
Cartagena, Bazurto	1.667	1.833	1.750	--		Barranquilla, Barranquillita	4.800	5.000	4.892	-	
Cúcuta, Cenabastos	1.250	1.563	1.353	-		Bogotá, D. C., Corabastos	600	1.000	777	---	
Pamplona (Norte de Santander)	1.094	1.250	1.198	--		Bucaramanga, Centroabastos	4.000	6.000	4.354	--	
Valledupar, Mercabastos	1.333	1.667	1.537	---		Buenaventura (Valle del Cauca)	2.000	2.500	2.167	--	
Cebolla junca pastusa						Cali, Cavasa	1.500	2.000	1.786	-	
Palmira (Valle del Cauca)	1.250	1.333	1.271	-		Cali, Santa Helena	2.000	2.500	2.250	++	
Pasto, El Potrerillo	978	1.111	1.052	-		Cartagena, Bazurto	2.500	3.500	3.033	---	
Popayán (Cauca)	1.289	1.511	1.406	-		Cartago (Valle del Cauca)	2.250	2.500	2.375	---	
Cebolla junca Tenerife						Chiquinquirá (Boyacá)	1.750	2.000	1.854	--	
Cali, Cavasa	1.000	2.000	1.525	--		Cúcuta, Cenabastos	4.000	6.000	4.429	--	
Cali, Santa Helena	1.250	1.500	1.375	---		Duitama (Boyacá)	1.333	1.667	1.500	---	
Palmira (Valle del Cauca)	1.111	1.556	1.333	--		Florencia (Caquetá)	2.900	3.100	3.000	+	
Cebolla puerro						Ibagué, Plaza La 21	1.000	1.600	1.375	--	
Bogotá, D. C., Corabastos	750	1.000	950	+		Ipiales (Nariño), Ipiales somos todos	1.400	2.400	1.950	---	
Cúcuta, Cenabastos	3.000	3.500	3.042	-		La Ceja (Antioquia)	4.000	5.000	4.167	--	
Medellín, Central						Manizales (Caldas)	4.000	4.800	4.533	-	
Mayorista de Antioquia	1.500	2.500	2.025	-		Marinilla (Antioquia)	2.000	3.000	2.563	-	
Pamplona (Norte de Santander)	2.500	2.500	2.500	=		Medellín, Central					
Cebollín chino						Mayorista de Antioquia	1.500	5.000	3.756	--	
Barranquilla, Barranquillita	2.000	2.400	2.225	+		Medellín, Plaza					
Cartagena, Bazurto	6.000	6.000	6.000	=		Minorista José María Villa	2.000	5.500	3.972	--	
						Montería (Córdoba)	6.500	7.000	6.667	+	
						Neiva, Surabastos	2.667	4.667	3.639	--	
						Palmira (Valle del Cauca)	1.500	2.000	1.667	--	
						Pamplona (Norte de Santander)	667	1.000	833	---	
						Pasto, El Potrerillo	4.000	5.500	4.458	---	
						Pereira, La 41	1.500	2.000	1.667	---	
						Pereira, Mercasa	1.500	2.000	1.583	--	
						Popayán (Cauca)	1.500	1.750	1.573	--	
						Rionegro (Antioquia)	5.000	6.000	5.222	-	

Cuadro 1. Mercados mayoristas. Precios de venta de verduras y hortalizas (continuación)
2017 (22 al 28 de abril)

Productos y mercados	Pesos por kilogramo				Tendencia	Productos y mercados	Pesos por kilogramo				Tendencia
	Mínimo	Máximo	Medio	Precios			Mínimo	Máximo	Medio	Precios	
Cilantro (continuación)						Frijol verde cargamanto (continuación)					
Santa Marta (Magdalena)	2.667	3.333	3.111	---		Duitama (Boyacá)	2.000	2.000	2.000	-	
Sincelejo (Sucre)	4.000	4.000	4.000	--		El Carmen de Viboral (Antioquia)	1.500	1.600	1.550	--	
Sogamoso (Boyacá)	1.333	1.667	1.556	---		El Santuario (Antioquia)	1.800	2.300	1.971	-	
Tuluá (Valle del Cauca)	2.000	2.250	2.125	+		La Ceja (Antioquia)	1.800	2.200	2.000	-	
Tunja, Complejo de Servicios del Sur	375	1.250	750	---		Marinilla (Antioquia)	1.700	2.100	1.867	--	
Ubaté (Cundinamarca)	1.000	1.000	1.000	=		Medellín, Central					
Valledupar, Mercabastos	2.500	3.000	2.667	--		Mayorista de Antioquia	1.800	2.000	1.919	--	
Valledupar, Mercado Nuevo	2.500	3.000	2.667	--		Medellín, Plaza					
Villavicencio, CAV	1.000	1.500	1.250	---		Minorista José María Villa	1.800	2.400	2.190	--	
Yopal (Casanare)	3.500	4.000	3.750	-		Pasto, El Potrerillo	1.900	2.300	2.103	-	
						Peñol (Antioquia)	1.700	2.200	1.900	--	
Coles						Popayán (Cauca)	2.000	2.800	2.388	-	
Barranquilla, Barranquillita	1.700	2.000	1.808	-		Rionegro (Antioquia)	2.000	2.200	2.096	--	
Bogotá, D. C., Corabastos	1.400	1.600	1.483	=		San Vicente (Antioquia)	1.800	1.900	1.863	--	
Medellín, Central						Sogamoso (Boyacá)	2.300	2.400	2.367	-	
Mayorista de Antioquia	1.000	1.200	1.029	-		Sonsón (Antioquia)	1.400	1.700	1.550	--	
Medellín, Plaza						Tuluá (Valle del Cauca)	2.400	2.800	2.640	-	
Minorista José María Villa	1.000	2.000	1.408	--		Tunja, Complejo de Servicios del Sur	2.200	2.400	2.267	-	
						Villavicencio, CAV	2.200	2.400	2.308	-	
Coliflor						Yopal (Casanare)	2.500	2.917	2.708	--	
Armenia, Mercar	2.333	2.500	2.444	---							
Barranquilla, Barranquillita	5.000	6.000	5.492	--		Frijol verde en vaina					
Barranquilla, Granabastos	4.500	5.000	4.750	=		Arauca (Arauca)	2.556	2.933	2.719	+	
Bogotá, D. C., Corabastos	1.500	1.500	1.500	---		Armenia, Mercar	2.720	3.200	2.896	-	
Bucaramanga, Centroabastos	2.000	3.000	2.469	---		Barranquilla, Barranquillita	5.000	5.500	5.158	-	
Cali, Cavasa	1.600	1.800	1.775	--		Barranquilla, Granabastos	3.800	4.000	3.950	=	
Cali, Santa Helena	2.500	2.500	2.500	--		Bucaramanga, Centroabastos	2.200	2.800	2.550	-	
Cartagena, Bazurto	5.500	5.500	5.500	+		Buenaventura (Valle del Cauca)	2.800	3.200	3.067	-	
Cartago (Valle del Cauca)	2.400	2.880	2.700	+		Cartago (Valle del Cauca)	2.800	3.000	2.913	+	
Chiquinquirá (Boyacá)	1.400	1.500	1.450	--		Cúcuta, Cenabastos	1.500	2.000	1.817	-	
Cúcuta, Cenabastos	2.000	3.000	2.635	--		Ibagué, Plaza La 21	2.400	2.560	2.427	++	
Duitama (Boyacá)	1.000	1.100	1.050	--		Ipiales (Nariño), Ipiales somos todos	1.091	1.481	1.254	+	
Ipiales (Nariño), Ipiales somos todos	1.667	1.833	1.699	+		Manizales (Caldas)	2.500	3.000	2.742	--	
Manizales (Caldas)	3.000	4.000	3.433	+		Montería (Córdoba)	2.500	2.600	2.525	-	
Marinilla (Antioquia)	1.500	1.700	1.569	+		Neiva, Surabastos	1.600	2.800	2.377	-	
Medellín, Central						Pamplona (Norte de Santander)	1.200	2.083	1.565	---	
Mayorista de Antioquia	1.500	3.000	2.411	-		Pereira, La 41	2.500	2.500	2.500	--	
Neiva, Surabastos	1.800	3.800	2.933	--		Pereira, Mercasa	2.400	3.000	2.650	-	
Palмира (Valle del Cauca)	1.800	2.800	2.225	---		San Gil (Santander)	2.000	2.240	2.080	=	
Pamplona (Norte de Santander)	2.000	2.000	2.000	--		Sincelejo (Sucre)	2.400	2.500	2.489	-	
Pasto, El Potrerillo	1.500	2.000	1.917	+		Socorro (Santander)	2.000	2.240	2.080	-	
Pereira, La 41	2.917	3.500	3.236	-		Tunja, Complejo de Servicios del Sur	1.600	1.800	1.720	-	
Pereira, Mercasa	2.500	2.917	2.552	--							
Popayán (Cauca)	1.667	1.750	1.694	-		Haba verde					
Sogamoso (Boyacá)	1.400	1.600	1.489	-		Bogotá, D. C., Corabastos	2.000	2.800	2.267	--	
Tunja, Complejo de Servicios del Sur	1.500	1.700	1.570	=		Chiquinquirá (Boyacá)	1.500	1.800	1.675	--	
Ubaté (Cundinamarca)	1.000	1.000	1.000	=		Cúcuta, Cenabastos	1.500	1.500	1.500	n.d.	
Villavicencio, CAV	2.200	2.400	2.389	---		Duitama (Boyacá)	1.300	1.400	1.350	+	
						Ipiales (Nariño), Ipiales somos todos	1.000	1.500	1.267	---	
Espinaca						Pamplona (Norte de Santander)	1.000	1.667	1.421	n.d.	
Armenia, Mercar	2.222	3.000	2.648	---		Sogamoso (Boyacá)	1.200	1.300	1.256	-	
Barranquilla, Barranquillita	5.000	5.500	5.408	--		Tunja, Complejo de Servicios del Sur	1.400	1.600	1.550	+	
Barranquilla, Granabastos	4.500	5.000	4.700	--		Ubaté (Cundinamarca)	1.000	1.000	1.000	n.d.	
Bogotá, D. C., Corabastos	800	2.000	1.422	---							
Bucaramanga, Centroabastos	2.000	3.000	2.360	+		Habichuela					
Cartagena, Bazurto	5.500	5.500	5.500	+		Arauca (Arauca)	2.182	2.327	2.242	-	
Chiquinquirá (Boyacá)	1.750	1.875	1.844	--		Armenia, Mercar	1.120	1.360	1.227	++	
Duitama (Boyacá)	4.500	4.500	4.500	+		Barranquilla, Barranquillita	1.000	1.600	1.242	+	
Ibagué, Plaza La 21	2.000	2.444	2.222	---		Barranquilla, Granabastos	1.200	1.300	1.250	-	
Ipiales (Nariño), Ipiales somos todos	1.500	2.000	1.611	++		Bogotá, D. C., Corabastos	1.167	1.500	1.331	-	
Manizales (Caldas)	3.000	3.000	3.000	n.d.		Bucaramanga, Centroabastos	650	1.000	847	-	
Marinilla (Antioquia)	800	1.000	900	n.d.		Buenaventura (Valle del Cauca)	1.200	1.840	1.413	++	
Medellín, Central						Cali, Cavasa	1.400	1.800	1.563	+++	
Mayorista de Antioquia	1.000	1.500	1.044	--		Cali, Santa Helena	1.200	1.400	1.300	-	
Medellín, Plaza						Cartagena, Bazurto	1.500	1.500	1.500	=	
Minorista José María Villa	1.500	2.000	1.583	--		Cartago (Valle del Cauca)	1.200	1.440	1.310	---	
Neiva, Surabastos	1.882	3.529	2.721	---		Chiquinquirá (Boyacá)	1.111	1.111	1.111	+	
Pamplona (Norte de Santander)	2.000	2.000	2.000	=		Cúcuta, Cenabastos	1.000	2.000	1.479	++	
Pasto, El Potrerillo	2.000	3.000	2.583	++		Duitama (Boyacá)	1.250	1.250	1.250	-	
Sogamoso (Boyacá)	2.000	2.333	2.148	---		El Santuario (Antioquia)	500	800	696	+++	
Tunja, Complejo de Servicios del Sur	1.667	2.333	1.850	--		Florencia (Cauquetá)	1.200	1.360	1.280	+	
Ubaté (Cundinamarca)	1.412	1.412	1.412	--		Ibagué, Plaza La 21	800	1.600	1.237	-	
Villavicencio, CAV	1.800	2.200	1.928	---		Ipiales (Nariño), Ipiales somos todos	2.500	2.500	2.500	=	
Yopal (Casanare)	5.000	5.500	5.333	-		La Ceja (Antioquia)	1.000	1.300	1.108	+++	
						Manizales (Caldas)	960	1.600	1.270	+++	
Frijol verde bolo						Marinilla (Antioquia)	500	800	675	+++	
Cúcuta, Cenabastos	2.200	3.000	2.708	-		Medellín, Central					
Pamplona (Norte de Santander)	1.800	2.917	2.274	--		Mayorista de Antioquia	600	1.000	686	+	
						Medellín, Plaza					
Frijol verde cargamanto						Minorista José María Villa	700	1.200	979	--	
Bogotá, D. C., Corabastos	2.000	3.000	2.533	++		Montería (Córdoba)	1.800	2.200	1.967	-	
Cali, Cavasa	2.200	3.000	2.592	+		Neiva, Surabastos	800	1.600	1.240	-	
Cali, Santa Helena	2.000	2.800	2.400	-		Palmira (Valle del Cauca)	1.000	1.400	1.158	+	
Chiquinquirá (Boyacá)	2.000	2.200	2.025	-							

Cuadro 1. Mercados mayoristas. Precios de venta de verduras y hortalizas (continuación)
2017 (22 al 28 de abril)

Productos y mercados	Pesos por kilogramo				Tendencia	Productos y mercados	Pesos por kilogramo				Tendencia				
	Mínimo	Máximo	Medio	Precios			Mínimo	Máximo	Medio	Precios					
Pimentón (continuación)						Remolacha (continuación)									
Cartago (Valle del Cauca)	1.800	2.200	1.950	-	Villavicencio, CAV	1.500	2.500	1.972	-	Yopal (Casanare)	1.833	2.000	1.917	n.d.	
Chiquinquirá (Boyacá)	900	1.000	950	---	Remolacha bogotana										
Cúcuta, Cenabastos	1.000	1.500	1.267	---	Buenaventura (Valle del Cauca)	2.000	3.200	2.467	=	Cali, Cavasa	1.667	1.833	1.799	---	
Duitama (Boyacá)	1.760	2.000	1.880	--	Cali, Santa Helena	1.667	2.000	1.833	+	Cartago (Valle del Cauca)	2.400	2.600	2.517	+	
Florencia (Caquetá)	1.429	1.571	1.500	--	Palmira (Valle del Cauca)	1.867	2.000	1.928	+	Tuluá (Valle del Cauca)	1.833	2.000	1.917	-	
Ibagué, Plaza La 21	1.600	2.500	1.842	-	Remolacha regional										
Ipiales (Nariño), Ipiales somos todos	2.500	2.500	2.500	=	Cúcuta, Cenabastos	1.600	2.000	1.850	++	Marinilla (Antioquia)	1.300	2.000	1.588	-	
La Ceja (Antioquia)	1.500	2.000	1.792	+	Pamplona (Norte de Santander)	1.200	1.400	1.300	+	Repollo blanco					
Manizales (Caldas)	1.800	2.000	1.900	+	Arauca (Arauca)	967	1.083	1.033	++	Armenia, Mercar	400	467	439	---	
Marinilla (Antioquia)	500	1.100	783	---	Barranquilla, Barranquillita	500	514	504	---	Barranquilla, Granabastos	486	643	580	--	
Medellín, Central					Bucaramanga, Centroabastos	400	480	448	-	Buenaventura (Valle del Cauca)	400	500	450	---	
Mayorista de Antioquia	1.000	1.500	1.281	---	Cali, Cavasa	200	333	292	---	Cali, Santa Helena	500	533	517	--	
Medellín, Plaza					Cartagena, Bazurto	500	500	500	+	Cartago (Valle del Cauca)	760	800	777	-	
Minorista José María Villa	1.500	2.000	1.800	-	El Carmen de Viboral (Antioquia)	138	167	152	--	El Santuario (Antioquia)	150	167	154	--	
Montería (Córdoba)	2.000	2.200	2.133	+	Florencia (Caquetá)	1.143	1.200	1.164	+	Florencia (Caquetá)	1.143	1.200	1.164	+	
Neiva, Surabastos	1.286	1.786	1.485	-	La Ceja (Antioquia)	280	360	300	--	Marinilla (Antioquia)	133	183	157	---	
Palmira (Valle del Cauca)	1.600	1.800	1.775	-	Medellín, Central					Mayorista de Antioquia	138	231	197	--	
Pamplona (Norte de Santander)	1.250	1.667	1.602	---	Medellín, Plaza					Minorista José María Villa	231	262	247	--	
Pasto, El Potrerillo	1.200	1.400	1.256	-	Montería (Córdoba)	333	333	333	---	Montería (Córdoba)	333	333	333	---	
Peñol (Antioquia)	500	1.200	823	---	Palmira (Valle del Cauca)	333	533	433	--	Palmira (Valle del Cauca)	333	533	433	--	
Pereira, La 41	1.500	1.800	1.625	--	Pasto, El Potrerillo	400	450	415	-	Pereira, La 41	640	800	707	--	
Pereira, Mercasa	1.500	1.600	1.546	+	Pereira, Mercasa	600	800	650	--	Pereira, Mercasa	600	800	650	--	
Popayán (Cauca)	1.429	2.143	1.893	--	Popayán (Cauca)	600	600	600	+	Popayán (Cauca)	600	600	600	+	
Rionegro (Antioquia)	1.250	1.500	1.375	--	Rionegro (Antioquia)	183	233	209	-	Rionegro (Antioquia)	183	233	209	-	
San Gil (Santander)	857	1.429	1.167	---	Santa Marta (Magdalena)	500	571	521	-	Santa Marta (Magdalena)	500	571	521	-	
Santa Marta (Magdalena)	1.500	1.667	1.583	--	Sincedejo (Sucre)	300	333	314	-	Sincedejo (Sucre)	300	333	314	-	
Sincedejo (Sucre)	1.400	1.600	1.500	---	Sonsón (Antioquia)	214	214	214	=	Sonsón (Antioquia)	214	214	214	=	
Socorro (Santander)	1.000	1.571	1.310	--	Tuluá (Valle del Cauca)	433	500	483	-	Tuluá (Valle del Cauca)	433	500	483	-	
Sogamoso (Boyacá)	1.333	1.500	1.444	--	Valledupar, Mercabastos	500	714	589	--	Valledupar, Mercabastos	500	714	589	--	
Sonsón (Antioquia)	1.500	1.700	1.575	=	Villavicencio, CAV	500	750	635	--	Villavicencio, CAV	500	750	635	--	
Tuluá (Valle del Cauca)	1.200	1.500	1.338	-	Yopal (Casanare)	667	833	750	---	Yopal (Casanare)	667	833	750	---	
Tunja, Complejo de Servicios del Sur	1.429	1.571	1.457	---	Repollo blanco bogotano										
Ubaté (Cundinamarca)	2.000	2.000	2.000	---	Cartago (Valle del Cauca)	467	467	467	-	Cartago (Valle del Cauca)	467	467	467	-	
Valledupar, Mercabastos	1.500	1.667	1.639	---	Neiva, Surabastos	288	480	384	-	Neiva, Surabastos	288	480	384	-	
Valledupar, Mercado Nuevo	1.500	1.667	1.611	---	Pereira, La 41	457	571	536	++	Pereira, La 41	457	571	536	++	
Villavicencio, CAV	1.250	2.083	1.615	--	Pereira, Mercasa	400	457	426	+	Pereira, Mercasa	400	457	426	+	
Yopal (Casanare)	2.250	2.500	2.375	--	Repollo morado										
Pimentón verde					Bogotá, D. C., Corabastos	786	857	810	+++	Bogotá, D. C., Corabastos	786	857	810	+++	
Bogotá, D. C., Corabastos	3.000	3.000	3.000	-	Bucaramanga, Centroabastos	1.200	1.500	1.333	=	Bucaramanga, Centroabastos	1.200	1.500	1.333	=	
Bucaramanga, Centroabastos	615	769	708	-	Buenaventura (Valle del Cauca)	583	750	667	++	Buenaventura (Valle del Cauca)	583	750	667	++	
Medellín, Central					Cali, Cavasa	500	583	542	++	Cali, Cavasa	500	583	542	++	
Mayorista de Antioquia	1.800	3.000	2.091	--	Cúcuta, Cenabastos	833	1.111	938	-	Cúcuta, Cenabastos	833	1.111	938	-	
Rábano rojo					El Santuario (Antioquia)	333	375	344	n.d.	El Santuario (Antioquia)	333	375	344	n.d.	
Armenia, Mercar	800	1.000	933	---	Medellín, Central					Medellín, Central					
Barranquilla, Barranquillita	4.000	4.500	4.175	-	Mayorista de Antioquia	1.000	1.200	1.013	--	Mayorista de Antioquia	1.000	1.200	1.013	--	
Bogotá, D. C., Corabastos	700	833	807	-	Neiva, Surabastos	2.500	4.000	3.000	--	Neiva, Surabastos	2.500	4.000	3.000	--	
Bucaramanga, Centroabastos	2.000	2.500	2.073	+	Pasto, El Potrerillo	2.000	3.000	2.417	+++	Pasto, El Potrerillo	2.000	3.000	2.417	+++	
Cartagena, Bazurto	5.000	5.200	5.100	=	Remolacha										
Manizales (Caldas)	3.000	3.000	3.000	=	Arauca (Arauca)	2.509	2.582	2.545	-	Arauca (Arauca)	2.509	2.582	2.545	-	
Medellín, Central					Armenia, Mercar	1.360	1.760	1.573	--	Armenia, Mercar	1.360	1.760	1.573	--	
Mayorista de Antioquia	1.000	1.200	1.013	--	Barranquilla, Barranquillita	1.917	1.967	1.929	-	Barranquilla, Barranquillita	1.917	1.967	1.929	-	
Neiva, Surabastos	2.500	4.000	3.000	--	Barranquilla, Granabastos	1.500	1.867	1.740	--	Barranquilla, Granabastos	1.500	1.867	1.740	--	
Pasto, El Potrerillo	2.000	3.000	2.417	+++	Bogotá, D. C., Corabastos	1.167	1.667	1.440	---	Bogotá, D. C., Corabastos	1.167	1.667	1.440	---	
Remolacha					Bucaramanga, Centroabastos	1.600	2.200	1.833	---	Bucaramanga, Centroabastos	1.600	2.200	1.833	---	
Arauca (Arauca)	2.509	2.582	2.545	-	Cartagena, Bazurto	1.833	2.167	2.063	++	Cartagena, Bazurto	1.833	2.167	2.063	++	
Armenia, Mercar	1.360	1.760	1.573	--	Chiquinquirá (Boyacá)	1.800	2.000	1.833	=	Chiquinquirá (Boyacá)	1.800	2.000	1.833	=	
Barranquilla, Barranquillita	1.917	1.967	1.929	-	Duitama (Boyacá)	1.600	1.800	1.700	-	Duitama (Boyacá)	1.600	1.800	1.700	-	
Barranquilla, Granabastos	1.500	1.867	1.740	--	El Santuario (Antioquia)	1.000	1.800	1.371	---	El Santuario (Antioquia)	1.000	1.800	1.371	---	
Bogotá, D. C., Corabastos	1.167	1.667	1.440	---	Florencia (Caquetá)	2.000	2.029	2.010	-	Florencia (Caquetá)	2.000	2.029	2.010	-	
Bucaramanga, Centroabastos	1.600	2.200	1.833	---	Ibagué, Plaza La 21	1.600	2.400	1.933	--	Ibagué, Plaza La 21	1.600	2.400	1.933	--	
Bucaramanga, Centroabastos	1.600	2.200	1.833	---	Ipiales (Nariño), Ipiales somos todos	1.333	1.333	1.333	=	Ipiales (Nariño), Ipiales somos todos	1.333	1.333	1.333	=	
Cartagena, Bazurto	1.833	2.167	2.063	++	La Ceja (Antioquia)	1.500	2.000	1.700	+	La Ceja (Antioquia)	1.500	2.000	1.700	+	
Chiquinquirá (Boyacá)	1.800	2.000	1.833	=	Manizales (Caldas)	2.182	2.182	2.182	+	Manizales (Caldas)	2.182	2.182	2.182	+	
Duitama (Boyacá)	1.600	1.800	1.700	-	Medellín, Central					Medellín, Central					
El Santuario (Antioquia)	1.000	1.800	1.371	---	Mayorista de Antioquia	1.000	1.900	1.592	--	Mayorista de Antioquia	1.000	1.900	1.592	--	
Florencia (Caquetá)	2.000	2.029	2.010	-	Medellín, Plaza					Medellín, Plaza					
Ibagué, Plaza La 21	1.600	2.400	1.933	--	Minorista José María Villa	1.800	2.200	2.044	-	Minorista José María Villa	1.800	2.200	2.044	-	
Ipiales (Nariño), Ipiales somos todos	1.333	1.333	1.333	=	Neiva, Surabastos	1.280	2.240	1.790	--	Neiva, Surabastos	1.280	2.240	1.790	--	
La Ceja (Antioquia)	1.500	2.000	1.700	+	Rionegro (Antioquia)	1.500	2.000	1.786	+	Rionegro (Antioquia)	1.500	2.000	1.786	+	
Manizales (Caldas)	2.182	2.182	2.182	+	San Gil (Santander)	1.600	2.000	1.856	--	San Gil (Santander)	1.600	2.000	1.856	--	
Medellín, Central					Santa Marta (Magdalena)	1.667	2.000	1.865	-	Santa Marta (Magdalena)	1.667	2.000	1.865	-	
Mayorista de Antioquia	1.000	1.900	1.592	--	Sincedejo (Sucre)	1.800	2.000	1.983	+	Sincedejo (Sucre)	1.800	2.000	1.983	+	
Medellín, Plaza					Sogamoso (Boyacá)	1.400	2.000	1.789	+	Sogamoso (Boyacá)	1.400	2.000	1.789	+	
Minorista José María Villa	1.800	2.200	2.044	-	Tunja, Complejo de Servicios del Sur	800	1.600	1.110	---	Tunja, Complejo de Servicios del Sur	800	1.600	1.110	---	
Neiva, Surabastos	1.280	2.240	1.790	--	Valledupar, Mercabastos	1.667	2.333	1.944	-	Valledupar, Mercabastos	1.667	2.333	1.944	-	
Rionegro (Antioquia)	1.500	2.000	1.786	+	Tomate chonto										
San Gil (Santander)	1.600	2.000	1.856	--	Armenia, Mercar	1.136	1.500	1.322	+++	Armenia, Mercar	1.136	1.500	1.322	+++	
Santa Marta (Magdalena)	1.667	2.000	1.865	-	Barranquilla, Barranquillita	1.040	1.480	1.260	+++	Barranquilla, Barranquillita	1.040	1.480	1.260	+++	
Sincedejo (Sucre)	1.800	2.000	1.983	+	Barranquilla, Granabastos	1.160	1.600	1.337	++	Barranquilla, Granabastos	1.160	1.600	1.337	++	
Sogamoso (Boyacá)	1.400	2.000	1.789	+											
Tunja, Complejo de Servicios del Sur	800	1.600	1.110	---											
Valledupar, Mercabastos	1.667	2.333	1.944	-											


**Cuadro 1. Mercados mayoristas. Precios de venta de verduras y hortalizas (conclusión)
2017 (22 al 28 de abril)**

Productos y mercados	Pesos por kilogramo				Tendencia	Productos y mercados	Pesos por kilogramo				Tendencia
	Mínimo	Máximo	Medio				Mínimo	Máximo	Medio		
Tomate chonto (continuación)						Tomate Riogrande					
Bogotá, D. C., Corabastos	1.364	2.000	1.795	+++		Bucaramanga, Centroabastos	1.273	1.818	1.557	+++	
Cartagena, Bazarito	1.000	1.200	1.067	=		Duitama (Boyacá)	1.120	1.200	1.160	++	
Cartago (Valle del Cauca)	1.400	1.900	1.650	+++		San Gil (Santander)	880	1.280	1.124	+	
Chiquinquirá (Boyacá)	1.120	1.200	1.180	+++		Socorro (Santander)	720	1.200	973	--	
Cúcuta, Cenabastos	1.458	1.667	1.567	+++		Sogamoso (Boyacá)	1.364	1.591	1.515	+	
Florencia (Caquetá)	1.680	1.760	1.710	+++		Yopal (Casanare)	1.800	2.000	1.900	-	
Ibagué, Plaza La 21	1.400	1.800	1.608	+++		Tomate Riogrande bumangués					
Manizales (Caldas)	1.455	1.591	1.494	+++		Barranquilla, Barranquillita	1.200	1.600	1.403	+++	
Neiva, Surabastos	1.400	1.800	1.695	+++		Barranquilla, Granabastos	1.500	1.818	1.640	++	
Pamplona (Norte de Santander)	1.250	1.667	1.389	+++		Cartagena, Bazarito	1.364	1.727	1.451	-	
Peñol (Antioquia)	700	900	793	+++		Zanahoria					
Pereira, La 41	1.400	1.600	1.483	+++		Arauca (Arauca)	1.050	1.167	1.111	+	
Pereira, Mercasa	1.300	1.700	1.456	+++		Armenia, Mercar	1.083	1.167	1.135	--	
Santa Bárbara (Antioquia)	500	1.000	731	-		Bogotá, D. C., Corabastos	1.417	1.667	1.521	+++	
Santa Marta (Magdalena)	1.400	1.600	1.531	+++		Bucaramanga, Centroabastos	1.167	1.333	1.224	-	
Sincelejo (Sucre)	960	1.400	1.132	+++		Buenaventura (Valle del Cauca)	1.000	1.091	1.076	+	
Sogamoso (Boyacá)	1.364	1.591	1.465	+		Cali, Cavasa	818	909	881	-	
Tunja, Complejo de Servicios del Sur	1.591	1.818	1.667	+++		Cali, Santa Helena	909	1.000	939	---	
Ubaté (Cundinamarca)	1.500	1.500	1.500	+++		Cartago (Valle del Cauca)	1.333	1.417	1.361	--	
Valledupar, Mercabastos	1.200	1.400	1.217	-		Chiquinquirá (Boyacá)	1.000	1.083	1.056	++	
Valledupar, Mercado Nuevo	1.200	1.400	1.233	=		Cúcuta, Cenabastos	833	1.167	981	-	
Tomate chonto regional						Duitama (Boyacá)	1.000	1.083	1.042	+	
Buenaventura (Valle del Cauca)	1.800	2.000	1.900	+++		Florencia (Caquetá)	1.086	1.143	1.124	+++	
Cali, Cavasa	1.500	2.100	1.800	+++		Ibagué, Plaza La 21	1.040	1.440	1.256	-	
Cali, Santa Helena	1.300	1.400	1.358	+++		Ipiales (Nariño), Ipiales somos todos	500	700	588	---	
El Carmen de Viboral (Antioquia)	800	1.000	875	+++		Manizales (Caldas)	1.129	1.290	1.250	--	
La Ceja (Antioquia)	1.000	1.200	1.083	++		Neiva, Surabastos	800	1.067	949	--	
Marinilla (Antioquia)	750	1.000	849	+++		Palmira (Valle del Cauca)	818	909	852	-	
Medellín, Central						Pamplona (Norte de Santander)	833	1.167	981	+++	
Mayorista de Antioquia	1.200	1.500	1.385	+++		Pasto, El Potrerillo	545	636	588	--	
Medellín, Plaza						Popayán (Cauca)	667	700	679	-	
Minorista José María Villa	1.200	1.500	1.279	++		San Gil (Santander)	1.400	1.700	1.549	+	
Montería (Córdoba)	1.100	1.300	1.175	--		Santa Marta (Magdalena)	1.167	1.500	1.333	+	
Palmira (Valle del Cauca)	1.200	1.600	1.375	++		Sincelejo (Sucre)	1.000	1.000	1.000	--	
Peñol (Antioquia)	600	800	688	+++		Sogamoso (Boyacá)	1.167	1.250	1.194	-	
Rionegro (Antioquia)	1.100	1.400	1.242	++		Sonsón (Antioquia)	640	800	680	++	
Sonsón (Antioquia)	600	1.000	750	=		Tuluá (Valle del Cauca)	833	1.000	917	---	
Tuluá (Valle del Cauca)	1.000	1.700	1.350	+++		Tunja, Complejo de Servicios del Sur	1.000	1.250	1.142	+	
Tomate larga vida						Ubaté (Cundinamarca)	1.100	1.100	1.100	+	
Bogotá, D. C., Corabastos	2.500	2.750	2.618	+		Valledupar, Mercabastos	1.250	1.500	1.340	-	
Cali, Cavasa	2.300	2.500	2.379	+		Villavicencio, CAV	1.167	1.500	1.306	-	
Cali, Santa Helena	2.200	2.300	2.242	-		Yopal (Casanare)	1.500	1.667	1.556	-	
Medellín, Central						Zanahoria bogotana					
Mayorista de Antioquia	1.300	2.000	1.809	++		Barranquilla, Barranquillita	1.250	1.333	1.304	-	
Neiva, Surabastos	1.800	2.200	2.087	+++		Barranquilla, Granabastos	1.267	1.333	1.311	-	
Pasto, El Potrerillo	1.300	1.500	1.417	-		Buenaventura (Valle del Cauca)	1.167	1.333	1.194	-	
Popayán (Cauca)	1.800	1.867	1.833	++		Cali, Cavasa	1.250	1.500	1.359	-	
Sogamoso (Boyacá)	1.750	2.000	1.811	+		Cali, Santa Helena	1.167	1.500	1.292	++	
Tunja, Complejo de Servicios del Sur	2.250	2.500	2.275	+++		Cartagena, Bazarito	1.250	1.333	1.278	+	
Villavicencio, CAV	1.750	2.000	1.906	+++		Cúcuta, Cenabastos	1.167	1.500	1.333	+	
Tomate riñón						Palmira (Valle del Cauca)	1.250	1.333	1.285	+++	
Arauca (Arauca)	2.000	2.261	2.130	++		Pereira, La 41	1.333	1.417	1.361	--	
Armenia, Mercar	2.000	2.500	2.222	--		Pereira, Mercasa	1.100	1.333	1.200	--	
Bucaramanga, Centroabastos	2.273	2.273	2.273	-		Zanahoria larga vida					
Cartago (Valle del Cauca)	3.200	3.400	3.283	n.d.		El Carmen de Viboral (Antioquia)	667	667	667	--	
Ipiales (Nariño), Ipiales somos todos	1.364	1.636	1.465	-		El Santuario (Antioquia)	667	833	741	+	
Manizales (Caldas)	2.000	2.000	2.000	=		La Ceja (Antioquia)	700	1.100	875	-	
Medellín, Central						Marinilla (Antioquia)	533	867	719	-	
Mayorista de Antioquia	2.000	2.500	2.247	+		Medellín, Central					
Sincelejo (Sucre)	2.400	2.500	2.489	-		Mayorista de Antioquia	622	889	732	--	
Tomate riñón valluno						Medellín, Plaza					
Pereira, La 41	2.800	2.800	2.800	-		Minorista José María Villa	778	1.000	830	--	
Pereira, Mercasa	2.500	3.000	2.700	-		Montería (Córdoba)	889	1.000	935	-	
						Rionegro (Antioquia)	765	941	824	+	

Tendencias:

- (---) Variación mayor al -20 %
 (--) Variación entre -10 % y -20 %
 (-) Variación entre 0 % y -10 %

(=) Variación igual a 0 %

(+) Variación entre 0 % y 10 %


(+ +) Variación entre 10 % y 20 %

(+++) Variación mayor al 20 %

(n.d.) No determinado

Frutas frescas

Aumentó abastecimiento de aguacate



Fuente: DANE.

A lo largo de esta semana se registró una reducción en las cotizaciones mayoristas del aguacate papelillo en veintiséis de los veintinueve mercados donde se ofreció. Según los mayoristas, esta conducta fue resultado de la mayor oferta recibida desde las zonas de producción ubicadas en La Tebaida y Calarcá (Quindío). En Cali y Medellín, por ejemplo, el precio bajó un 14,21 % en promedio, vendiéndose el kilo a \$4.583 y a \$3.213, respectivamente.

Asimismo, disminuyeron los precios del lulo, el mango Tommy y común, el aguacate común, la mandarina arrayana, la mora de Castilla, la uva verde, el limón común y la pera nacional. En el caso del mango Tommy, se registró un aumento en el abastecimiento procedente desde los municipios de Espinal, Guamo (Tolima), Anapoima, La Mesa (Cundinamarca) y Ciénaga (Magdalena), ya que allí están saliendo cosechas, provocando así la reducción de sus precios en los veintisiete mercados donde se ofreció esta semana.

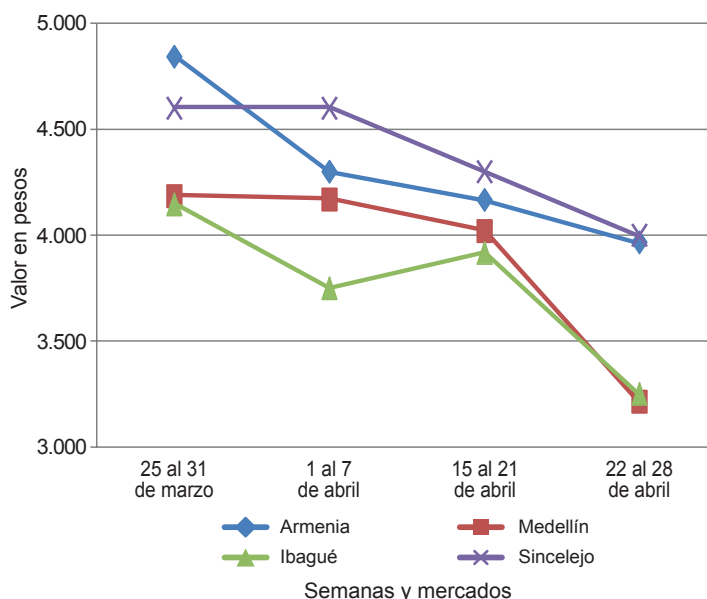
Asimismo bajaron las cotizaciones de la mora de Castilla, y esta vez la caída se registró en veinticinco de los cuarenta y dos mercados donde se ofreció el producto esta semana. Esta conducta obedeció a un aumento en el volumen de oferta de producto de primera calidad recibido desde los municipios de San Bernardo, Fusagasugá, Silvania, Cabrera (Cundinamarca), Piedecuesta y Málaga (Santander), a lo que se sumaron las mayores recolecciones en La Unión y Guarne (Antioquia).

Los precios del lulo también reportaron una reducción, situación que se debió al mayor volumen de carga que ingresó desde La Belleza (Santander), Pitalito, La Argentina, Garzón (Huila), Urao (Antioquia), Rondón, Garagoa y Páez (Boyacá). Dicha situación provocó la caída de las cotizaciones en treinta y uno de los treinta y siete mercados. En Bucaramanga, se registró una disminución del 12,53 % en las cotizaciones y el kilo se transó a \$2.205.

Asimismo, las cotizaciones de la mandarina arrayana bajaron en diez de los catorce mercados donde se vendió. Esta situación se explicó por la mayor oferta procedente de Acacías, Lejanías y Cumaral (Meta), a lo que se sumó el buen nivel de abastecimiento recibido desde el municipio de Santander de Quilichao (Cauca).

Por otra parte, esta semana aumentaron los precios de la uva Isabela, el melón Cantalup, el maracuyá, el tomate de árbol, la guayaba pera y la granadilla. En el caso del maracuyá, el incremento de sus cotizaciones se presentó en diecinueve de los treinta mercados donde se comercializó, ya que se están reduciendo las cosechas en Lebrija, Girón (Santander), La Unión, Alcalá (Valle del Cauca), Sonsón y La Ceja (Antioquia). Asimismo, las cotizaciones del tomate de árbol aumentaron en veintitrés de los cuarenta y cinco mercados donde se vendió, debido a que el clima afectó las recolecciones en Santa Rosa de Osos (Antioquia).

Gráfico 4. Comportamiento de los precios del aguacate papelillo 2017 (25 de marzo al 28 de abril)



Fuente: DANE, Sipsa.


**Cuadro 2. Mercados mayoristas. Precios de venta de frutas frescas
2017 (22 al 28 de abril)**

Productos y mercados	Pesos por kilogramo				Tenden- cia	Productos y mercados	Pesos por kilogramo				Tenden- cia			
	Mínimo	Máximo	Medio				Mínimo	Máximo	Medio					
Aguacate común						Banano criollo (continuación)								
Arauca (Arauca)	4.000	4.000	4.000	=	Armenia, Mercar	900	1.100	992	-	Armenia, Retiro	780	850	810	-
Barranquilla, Barranquillita	4.000	4.000	4.000	n.d.	Bogotá, D. C., Corabastos	1.800	2.000	1.881	+	Bucaramanga, Centroabastos	1.800	2.000	1.925	=
Bucaramanga, Centroabastos	2.500	3.500	2.859	-	Buenaventura (Valle del Cauca)	1.111	1.222	1.157	=	Cali, Cavasa	1.111	1.167	1.115	-
Buenaventura (Valle del Cauca)	3.000	3.000	3.000	+	Cali, Santa Helena	1.000	1.000	1.000	+++	Cartago (Valle del Cauca)	1.120	1.200	1.173	-
Cartagena, Bazaruto	3.000	3.000	3.000	=	Cúcuta, Cenabastos	2.000	2.500	2.168	-	Cúcuta, La Nueva Sexta	1.333	1.667	1.479	-
Cúcuta, Cenabastos	3.000	4.000	3.274	--	Florencia (Caquetá)	1.360	1.440	1.400	+	Ibagué, Plaza La 21	900	1.500	1.135	+
Ibagué, Plaza La 21	2.000	2.500	2.250	---	Ipiales (Nariño), Ipiales somos todos	667	704	679	-	La Ceja (Antioquia)	900	1.000	958	+
La Ceja (Antioquia)	1.800	2.000	1.833	n.d.	Manizales (Caldas)	1.200	1.400	1.325	+	Medellín, Central				
Medellín, Central					Medellín, Central					Mayorista de Antioquia	1.000	1.000	1.000	+
Mayorista de Antioquia	1.500	2.800	2.077	---	Medellín, Plaza					Minorista José María Villa	800	1.100	940	--
Medellín, Plaza					Neiva, Surabastos	1.400	2.000	1.572	+	Neiva, Surabastos	1.400	2.000	1.572	+
Minorista José María Villa	1.800	2.500	2.067	---	Palmira (Valle del Cauca)	1.100	1.200	1.167	+	Pamplona (Norte de Santander)	1.600	2.000	1.956	-
Montería (Córdoba)	1.600	1.800	1.644	---	Pamplona (Norte de Santander)	1.600	2.000	1.956	-	Pereira, La 41	1.100	1.400	1.267	+
Neiva, Surabastos	1.714	2.286	2.062	-	Pereira, Mercasa	1.200	1.400	1.242	+	Popayán (Cauca)	1.200	1.300	1.250	-
Palмира (Valle del Cauca)	2.000	2.200	2.117	-	Rionegro (Antioquia)	1.000	1.100	1.066	-	San Gil (Santander)	640	720	693	-
Santa Bárbara (Antioquia)	1.300	1.900	1.597	-	Santa Bárbara (Antioquia)	500	700	588	-	Santa Marta (Magdalena)	353	412	382	---
Sincelejo (Sucre)	3.000	3.000	3.000	-	Socorro (Santander)	640	720	693	=	Sogamoso (Boyacá)	1.250	1.350	1.322	+
Tuluá (Valle del Cauca)	1.500	1.800	1.600	---	Sogamoso (Boyacá)	1.250	1.350	1.322	+	Sonsón (Antioquia)	700	750	725	+
Tunja, Complejo de Servicios del Sur	2.500	2.750	2.625	--	Sonsón (Antioquia)	700	750	725	+	Tuluá (Valle del Cauca)	1.000	1.100	1.025	-
Valledupar, Mercado Nuevo	4.000	4.000	4.000	---	Tunja, Complejo de Servicios del Sur	1.750	1.800	1.775	+					
Villavicencio, CAV	3.500	4.000	3.667	--										
Aguacate Hass					Banano Urabá									
Bogotá, D. C., Corabastos	4.000	4.500	4.153	-	Barranquilla, Barranquillita	540	660	593	+	Barranquilla, Barranquillita	540	660	593	+
Chiquinquirá (Boyacá)	3.500	3.500	3.500	-	Bogotá, D. C., Corabastos	1.100	1.100	1.100	+	Bogotá, D. C., Corabastos	1.100	1.100	1.100	+
La Ceja (Antioquia)	2.000	2.500	2.283	-	Bucaramanga, Centroabastos	1.150	1.200	1.175	+	Bucaramanga, Centroabastos	1.150	1.200	1.175	+
Medellín, Central					Chiquinquirá (Boyacá)	1.100	1.200	1.167	+	Chiquinquirá (Boyacá)	1.100	1.200	1.167	+
Mayorista de Antioquia	2.000	2.800	2.220	--	Duitama (Boyacá)	1.000	1.100	1.050	-	Duitama (Boyacá)	1.000	1.100	1.050	-
Rionegro (Antioquia)	2.400	2.600	2.500	n.d.	Medellín, Central					Medellín, Central				
San Gil (Santander)	4.000	4.200	4.133	-	Mayorista de Antioquia	800	900	850	+	Mayorista de Antioquia	800	900	850	+
San Vicente (Antioquia)	2.500	2.700	2.600	+	Medellín, Plaza					Medellín, Plaza				
Socorro (Santander)	4.000	4.200	4.133	=	Minorista José María Villa	600	600	600	=	Minorista José María Villa	600	600	600	=
Sonsón (Antioquia)	2.600	2.700	2.650	-	Pamplona (Norte de Santander)	1.250	1.400	1.325	+	Pamplona (Norte de Santander)	1.250	1.400	1.325	+
Tunja, Complejo de Servicios del Sur	2.500	3.000	2.750	n.d.	Sincelejo (Sucre)	600	600	600	=	Sincelejo (Sucre)	600	600	600	=
					Sogamoso (Boyacá)	900	1.000	944	+	Sogamoso (Boyacá)	900	1.000	944	+
					Tunja, Complejo de Servicios del Sur	1.150	1.250	1.210	+	Tunja, Complejo de Servicios del Sur	1.150	1.250	1.210	+
					Valledupar, Mercabastos	300	350	325	-	Valledupar, Mercabastos	300	350	325	-
					Villavicencio, CAV	720	800	753	-	Villavicencio, CAV	720	800	753	-
Aguacate papelillo					Borojó									
Armenia, Mercar	3.800	4.000	3.967	-	Bogotá, D. C., Corabastos	3.000	3.500	3.289	+	Bogotá, D. C., Corabastos	3.000	3.500	3.289	+
Armenia, Retiro	3.000	3.500	3.254	-	Bucaramanga, Centroabastos	3.500	4.000	3.819	+	Bucaramanga, Centroabastos	3.500	4.000	3.819	+
Barranquilla, Barranquillita	4.800	4.900	4.833	-	Cúcuta, Cenabastos	3.000	4.500	3.865	-	Cúcuta, Cenabastos	3.000	4.500	3.865	-
Bogotá, D. C., Corabastos	4.500	5.000	4.642	-	Medellín, Central					Medellín, Central				
Bucaramanga, Centroabastos	4.000	4.500	4.156	-	Mayorista de Antioquia	2.500	3.000	2.779	-	Mayorista de Antioquia	2.500	3.000	2.779	-
Buenaventura (Valle del Cauca)	3.600	4.000	3.933	-	Medellín, Plaza					Medellín, Plaza				
Cali, Cavasa	3.500	4.000	3.825	-	Minorista José María Villa	600	600	600	=	Minorista José María Villa	600	600	600	=
Cali, Santa Helena	4.500	5.000	4.583	-	Pamplona (Norte de Santander)	1.250	1.400	1.325	+	Pamplona (Norte de Santander)	1.250	1.400	1.325	+
Cartagena, Bazaruto	4.500	5.000	4.750	=	Sincelejo (Sucre)	600	600	600	=	Sincelejo (Sucre)	600	600	600	=
Cartago (Valle del Cauca)	3.800	4.500	4.183	-	Sogamoso (Boyacá)	900	1.000	944	+	Sogamoso (Boyacá)	900	1.000	944	+
Chiquinquirá (Boyacá)	4.000	4.300	4.100	-	Tunja, Complejo de Servicios del Sur	1.150	1.250	1.210	+	Tunja, Complejo de Servicios del Sur	1.150	1.250	1.210	+
Duitama (Boyacá)	4.300	4.500	4.400	=	Valledupar, Mercabastos	300	350	325	-	Valledupar, Mercabastos	300	350	325	-
Florencia (Caquetá)	3.800	4.000	3.867	-	Villavicencio, CAV	720	800	753	-	Villavicencio, CAV	720	800	753	-
Ibagué, Plaza La 21	3.000	3.800	3.392	--										
Manizales (Caldas)	3.500	4.000	3.733	+										
Medellín, Central														
Mayorista de Antioquia	3.000	3.800	3.213	---	Borojó									
Medellín, Plaza					Bogotá, D. C., Corabastos	3.000	3.500	3.289	+	Bogotá, D. C., Corabastos	3.000	3.500	3.289	+
Minorista José María Villa	3.500	4.500	4.086	-	Bucaramanga, Centroabastos	3.500	4.000	3.819	+	Bucaramanga, Centroabastos	3.500	4.000	3.819	+
Neiva, Surabastos	3.500	4.500	4.021	-	Cúcuta, Cenabastos	3.000	4.500	3.865	-	Cúcuta, Cenabastos	3.000	4.500	3.865	-
Palмира (Valle del Cauca)	3.800	4.000	3.875	-	Medellín, Central					Medellín, Central				
Pereira, La 41	4.000	4.000	4.000	-	Mayorista de Antioquia	2.500	3.000	2.779	-	Mayorista de Antioquia	2.500	3.000	2.779	-
Pereira, Mercasa	3.500	3.800	3.575	---	Medellín, Plaza					Medellín, Plaza				
Popayán (Cauca)	4.000	4.300	4.183	-	Minorista José María Villa	600	600	600	=	Minorista José María Villa	600	600	600	=
Rionegro (Antioquia)	4.000	4.200	4.077	-	Pamplona (Norte de Santander)	6.000	7.000	6.500	=	Pamplona (Norte de Santander)	6.000	7.000	6.500	=
Santa Bárbara (Antioquia)	1.600	1.900	1.769	-	Villavicencio, CAV	4.000	5.000	4.458	-	Villavicencio, CAV	4.000	5.000	4.458	-
Sincelejo (Sucre)	4.000	4.000	4.000	-										
Sogamoso (Boyacá)	4.500	5.000	4.733	-	Breva									
Tunja, Complejo de Servicios del Sur	4.300	4.500	4.400	-	Armenia, Mercar	2.800	3.200	3.067	-	Armenia, Mercar	2.800	3.200	3.067	-
Valledupar, Mercado Nuevo	4.000	4.000	4.000	n.d.	Bucaramanga, Centroabastos	2.000	2.600	2.269	--	Bucaramanga, Centroabastos	2.000	2.600	2.269	--
Villavicencio, CAV	4.500	5.000	4.846	-	Ibagué, Plaza La 21	2.400	2.400	2.400	=	Ibagué, Plaza La 21	2.400	2.400	2.400	=
					Medellín, Central					Medellín, Central				
					Mayorista de Antioquia	3.000	3.500	3.207	+	Mayorista de Antioquia	3.000	3.500	3.207	+
Badea														
Bucaramanga, Centroabastos	1.250	1.500	1.281	--	Ciruela importada									
Neiva, Surabastos	1.200	2.300	1.669	--	Bogotá, D. C., Corabastos	7.222	7.778	7.577	-	Bogotá, D. C., Corabastos	7.222	7.778	7.577	-
					Bucaramanga, Centroabastos	4.545	5.909	5.438	+	Bucaramanga, Centroabastos	4.545	5.909	5.438	+
Banano bocadillo					Cúcuta, Cenabastos	8.000	9.000	8.583	+	Cúcuta, Cenabastos	8.000	9.000	8.583	+
Duitama (Boyacá)	1.438	1.500	1.469	+	Medellín, Central					Medellín, Central				
Medellín, Central					Mayorista de Antioquia	6.250	8.125	7.466	+	Mayorista de Antioquia	6.250	8.125	7.466	+
Mayorista de Antioquia	1.000	1.100	1.049	-	Neiva, Surabastos	5.556	7.222	6.704	-	Neiva, Surabastos	5.556	7.222	6.704	-
Santa Bárbara (Antioquia)	833	833	833	-	Santa Marta (Magdalena)	7.778	7.778	7.778	=	Santa Marta (Magdalena)	7.778	7.778	7.778	=
Sogamoso (Boyacá)	1.200	1.250	1.233	+	Valledupar, Mercado Nuevo	8.500	8.500	8.500	=	Valledupar, Mercado Nuevo	8.500	8.500	8.500	=
Tunja, Complejo de Servicios del Sur	1.350	1.500	1.422	+										
					Ciruela roja									
Banano criollo					Bogotá, D. C., Corabastos	3.600	3.800	3.775	+	Bogotá, D. C., Corabastos	3.600	3.800	3.775	+
Arauca (Arauca)	1.167	1.389	1.278	-	Bucaramanga, Centroabastos	3.200	3.600	3.433	-	Bucaramanga, Centroabastos	3.200	3.600	3.433	-

**Cuadro 2. Mercados mayoristas. Precios de venta de frutas frescas (continuación)
2017 (22 al 28 de abril)**

Productos y mercados	Pesos por kilogramo				Tendencia	Productos y mercados	Pesos por kilogramo				Tendencia
	Mínimo	Máximo	Medio				Mínimo	Máximo	Medio		
Círcula roja (continuación)						Fresa (continuación)					
Cúcuta, Cenabastos	2.000	3.000	2.417	-		Cali, Santa Helena	5.000	5.000	5.000	=	
Medellín, Central						Cartago (Valle del Cauca)	3.400	3.600	3.550	-	
Mayorista de Antioquia	3.500	4.000	3.700	+		Cúcuta, Cenabastos	3.500	4.000	3.764	+	
Neiva, Surabastos	3.800	4.000	3.888	+		Duitama (Boyacá)	3.400	3.500	3.450	-	
Pamplona (Norte de Santander)	2.000	3.000	2.500	++		Ibagué, Plaza La 21	4.000	4.500	4.250	-	
Tunja, Complejo de Servicios del Sur	2.800	3.200	2.933	+		Ipiiales (Nariño), Ipiiales somos todos	3.040	3.600	3.253	++	
Coco						Manizales (Caldas)	4.000	5.000	4.500	-	
Armenia, Mercar	2.133	2.267	2.222	+		Medellín, Central					
Barranquilla, Barranquillita	2.500	2.600	2.578	-		Mayorista de Antioquia	4.500	6.000	5.333	-	
Bogotá, D. C., Corabastos	3.333	3.500	3.389	-		Medellín, Plaza					
Bucaramanga, Centroabastos	4.333	4.333	4.333	=		Minorista José María Villa	6.000	6.000	6.000	+	
Cali, Santa Helena	1.292	1.333	1.306	+		Montería (Córdoba)	3.600	4.000	3.967	+	
Cartagena, Bazurto	1.900	2.000	1.975	=		Neiva, Surabastos	3.200	4.000	3.475	+	
Cartago (Valle del Cauca)	2.133	2.200	2.178	=		Pasto, El Potrerillo	3.500	4.500	3.833	+	
Manizales (Caldas)	2.903	3.097	3.000	=		Pereira, Mercasa	3.600	3.800	3.667	-	
Medellín, Central						San Gil (Santander)	4.000	5.000	4.444	-	
Mayorista de Antioquia	4.808	6.000	5.314	-		San Vicente (Antioquia)	4.200	5.000	4.638	--	
Montería (Córdoba)	4.000	4.200	4.133	+		Sincedejo (Sucre)	3.400	3.600	3.539	-	
Palмира (Valle del Cauca)	1.889	1.889	1.889	=		Socorro (Santander)	4.600	5.000	4.700	+	
Pereira, La 41	2.133	2.333	2.217	-		Sogamoso (Boyacá)	4.000	4.000	4.000	=	
Pereira, Mercasa	2.133	2.133	2.133	=		Tunja, Complejo de Servicios del Sur	4.000	4.400	4.107	+	
Sincedejo (Sucre)	2.500	2.500	2.500	=		Villavicencio, CAV	3.800	4.400	4.075	+	
Valledupar, Mercado Nuevo	2.500	2.500	2.500	=		Yopal (Casanare)	4.375	5.000	4.708	-	
Curuba						Granadilla					
Armenia, Mercar	1.300	1.500	1.411	-		Armenia, Mercar	2.667	3.000	2.917	+	
Barranquilla, Barranquillita	1.520	1.760	1.644	-		Barranquilla, Barranquillita	5.800	6.500	6.061	+	
Bogotá, D. C., Corabastos	1.818	2.045	1.957	-		Bogotá, D. C., Corabastos	3.333	4.333	3.963	+	
Bucaramanga, Centroabastos	1.280	1.400	1.385	+		Bucaramanga, Centroabastos	3.357	3.571	3.469	-	
Buenaventura (Valle del Cauca)	1.500	1.600	1.550	---		Cali, Cavasa	3.000	3.667	3.408	n.d.	
Cali, Cavasa	1.250	1.250	1.250	-		Cali, Santa Helena	3.000	3.000	3.000	n.d.	
Cartagena, Bazurto	1.760	1.760	1.760	=		Cartagena, Bazurto	3.462	3.846	3.654	-	
Cartago (Valle del Cauca)	2.400	2.600	2.500	+++		Cartago (Valle del Cauca)	4.000	4.333	4.167	n.d.	
Chiquinquirá (Boyacá)	1.750	1.750	1.750	++		Chiquinquirá (Boyacá)	3.333	3.667	3.500	-	
Cúcuta, Cenabastos	1.250	1.500	1.378	-		Cúcuta, Cenabastos	2.143	3.571	2.842	-	
Duitama (Boyacá)	1.200	1.400	1.300	+		Duitama (Boyacá)	4.071	4.286	4.179	-	
Ibagué, Plaza La 21	1.000	1.120	1.035	+		Florencia (Caquetá)	1.667	1.733	1.711	+	
Ipiiales (Nariño), Ipiiales somos todos	1.000	1.083	1.007	+		Ibagué, Plaza La 21	1.867	2.333	2.144	-	
Manizales (Caldas)	1.700	2.000	1.775	n.d.		Ipiiales (Nariño), Ipiiales somos todos	2.333	2.333	2.333	+	
Medellín, Central						Manizales (Caldas)	3.000	3.333	3.083	-	
Mayorista de Antioquia	1.300	1.500	1.479	-		Medellín, Central					
Neiva, Surabastos	1.400	1.800	1.610	+		Mayorista de Antioquia	2.692	5.385	4.767	-	
Pamplona (Norte de Santander)	833	917	856	-		Neiva, Surabastos	2.000	3.000	2.557	+++	
Pereira, La 41	1.700	1.800	1.750	+		Pamplona (Norte de Santander)	2.500	2.857	2.679	=	
Pereira, Mercasa	1.800	1.800	1.800	+		Pasto, El Potrerillo	1.667	2.333	2.052	+	
San Gil (Santander)	1.400	1.600	1.551	-		Pereira, La 41	3.000	3.000	3.000	-	
Socorro (Santander)	1.520	1.680	1.600	-		Pereira, Mercasa	3.333	3.333	3.333	--	
Sogamoso (Boyacá)	1.304	1.522	1.454	-		Popayán (Cauca)	2.667	2.800	2.711	++	
Sonsón (Antioquia)	700	800	725	-		Rionegro (Antioquia)	4.615	5.000	4.788	++	
Tuluja (Valle del Cauca)	1.300	1.400	1.350	n.d.		San Gil (Santander)	3.929	5.000	4.643	++	
Tunja, Complejo de Servicios del Sur	1.273	1.591	1.415	-		Socorro (Santander)	5.000	5.357	5.119	+++	
Valledupar, Mercabastos	1.440	1.600	1.573	-		Sogamoso (Boyacá)	3.929	4.286	4.048	=	
Villavicencio, CAV	1.600	1.800	1.625	+		Tunja, Complejo de Servicios del Sur	4.615	5.000	4.679	+	
Durazno importado						Ubaté (Cundinamarca)	3.333	3.333	3.333	---	
Neiva, Surabastos	9.375	9.375	9.375	=		Valledupar, Mercabastos	4.286	4.286	4.286	=	
Valledupar, Mercado Nuevo	8.500	8.500	8.500	=		Villavicencio, CAV	3.333	4.667	3.869	-	
Durazno nacional						Yopal (Casanare)	3.200	3.333	3.267	---	
Bogotá, D. C., Corabastos	4.500	5.000	4.822	-		Guanábana					
Bucaramanga, Centroabastos	2.500	3.000	2.750	-		Arauca (Arauca)	5.000	5.000	5.000	=	
Chiquinquirá (Boyacá)	2.250	2.500	2.292	+		Armenia, Mercar	2.000	2.300	2.144	-	
Medellín, Central						Bogotá, D. C., Corabastos	3.000	3.300	3.017	-	
Mayorista de Antioquia	4.000	4.000	4.000	=		Bucaramanga, Centroabastos	3.000	3.600	3.325	++	
San Gil (Santander)	3.600	4.000	3.800	=		Cali, Cavasa	2.400	2.400	2.400	-	
Socorro (Santander)	3.000	3.500	3.233	--		Chiquinquirá (Boyacá)	1.600	1.800	1.667	-	
Sogamoso (Boyacá)	2.045	2.273	2.197	+		Cúcuta, Cenabastos	3.500	4.500	3.879	+	
Tunja, Complejo de Servicios del Sur	1.591	1.818	1.727	=		Duitama (Boyacá)	2.300	2.400	2.350	-	
Feijoa						Ibagué, Plaza La 21	1.800	2.300	2.125	-	
Bogotá, D. C., Corabastos	3.800	4.500	4.093	--		Ipiiales (Nariño), Ipiiales somos todos	2.000	2.240	2.187	+	
San Gil (Santander)	2.800	3.500	3.200	+		La Ceja (Antioquia)	2.200	2.500	2.342	-	
Socorro (Santander)	2.800	3.000	2.900	-		Manizales (Caldas)	1.800	2.000	1.900	=	
Sogamoso (Boyacá)	1.200	1.800	1.600	--		Medellín, Central					
Tunja, Complejo de Servicios del Sur	1.591	2.273	1.886	--		Mayorista de Antioquia	1.800	2.200	2.033	+	
Fresa						Medellín, Plaza					
Armenia, Mercar	5.000	5.600	5.333	-		Minorista José María Villa	1.800	2.000	1.933	-	
Bogotá, D. C., Corabastos	4.400	5.000	4.683	-		Pamplona (Norte de Santander)	3.500	4.000	3.750	=	
Bucaramanga, Centroabastos	3.500	4.000	3.806	=		Pasto, El Potrerillo	2.000	2.500	2.367	-	
Cali, Cavasa	4.000	4.400	4.375	+		Pereira, La 41	2.000	2.300	2.083	+	
						Pereira, Mercasa	1.800	2.000	1.975	+	
						Popayán (Cauca)	2.400	2.500	2.450	-	
						San Gil (Santander)	3.600	4.000	3.756	++	
						Santa Bárbara (Antioquia)	1.000	1.400	1.213	=	



Cuadro 2. Mercados mayoristas. Precios de venta de frutas frescas (continuación)
2017 (22 al 28 de abril)

Productos y mercados	Pesos por kilogramo				Tendencia	Productos y mercados	Pesos por kilogramo				Tendencia	
	Mínimo	Máximo	Medio	Precios			Mínimo	Máximo	Medio	Precios		
Guanábana (continuación)						Gulupa (continuación)						
Socorro (Santander)	3.600	3.800	3.733	+	Sonsón (Antioquia)	1.000	1.200	1.150	-			
Sogamoso (Boyacá)	2.200	2.800	2.467	-	Higo							
Tuluá (Valle del Cauca)	1.300	1.500	1.383	-	Bogotá, D. C., Corabastos	7.500	8.000	7.903	+			
Tunja, Complejo de Servicios del Sur	2.600	3.000	2.740	-	Medellín, Central							
Valledupar, Mercabastos	4.000	4.000	4.000	+	Mayorista de Antioquia	5.500	6.000	5.633	--			
Villavicencio, CAV	3.000	3.500	3.279	-	Sonsón (Antioquia)	3.000	4.000	3.750	-			
Guayaba agria					Kiwi							
Armenia, Mercar	2.500	2.800	2.619	+	Bogotá, D. C., Corabastos	4.500	5.000	4.792	-			
Cartago (Valle del Cauca)	2.600	2.700	2.633	+	Bucaramanga, Centroabastos	4.500	5.000	4.750	=			
Manizales (Caldas)	2.300	2.500	2.450	-	Cali, Cavasa	4.500	5.000	4.879	n.d.			
Pereira, La 41	2.500	3.000	2.717	=	Cali, Santa Helena	5.000	5.000	5.000	n.d.			
Pereira, Mercasa	2.500	3.000	2.658	+	Chiquinquirá (Boyacá)	4.500	5.000	4.917	-			
Guayaba Atlántico					Cúcuta, Cenabastos	6.000	7.000	6.611	-			
Barranquilla, Barranquillita	1.400	1.440	1.413	=	Duitama (Boyacá)	5.500	6.000	5.750	-			
Guayaba común					Ibagué, Plaza La 21	4.000	5.000	4.417	--			
Barranquilla, Barranquillita	1.542	1.667	1.580	-	Manizales (Caldas)	5.000	6.000	5.417	--			
Cartagena, Bazurto	1.600	1.600	1.600	-	Medellín, Central							
Chiquinquirá (Boyacá)	880	1.000	907	++	Mayorista de Antioquia	4.500	5.500	4.954	-			
Cúcuta, Cenabastos	1.500	1.500	1.500	n.d.	Neiva, Surabastos	4.000	5.500	4.958	-			
Santa Marta (Magdalena)	1.400	2.000	1.761	-	Pasto, El Potrerillo	5.556	6.111	5.833	=			
Sincelejo (Sucre)	1.400	1.500	1.467	-	Pereira, La 41	5.000	6.000	5.400	+			
Valledupar, Mercabastos	1.400	1.600	1.556	-	Pereira, Mercasa	5.000	5.800	5.267	-			
Guayaba manzana					Popayán (Cauca)	4.800	5.000	4.925	--			
Cartago (Valle del Cauca)	1.600	1.800	1.725	+	San Gil (Santander)	5.000	7.000	6.333	-			
Manizales (Caldas)	2.000	3.000	2.471	-	Socorro (Santander)	5.000	6.000	5.667	--			
Medellín, Central					Sogamoso (Boyacá)	5.500	6.000	5.778	-			
Mayorista de Antioquia	1.500	2.500	2.031	--	Tuluá (Valle del Cauca)	5.500	6.300	5.875	-			
Rionegro (Antioquia)	2.300	2.500	2.425	-	Tunja, Complejo de Servicios del Sur	5.556	5.778	5.593	-			
Tuluá (Valle del Cauca)	1.400	1.600	1.500	=	Villavicencio, CAV	4.500	5.500	5.063	-			
Guayaba pera					Limón común							
Armenia, Mercar	900	1.000	958	-	Arauca (Arauca)	800	1.000	880	+			
Barranquilla, Barranquillita	1.800	2.000	1.867	-	Armenia, Mercar	2.000	2.400	2.225	++			
Barranquilla, Granabastos	1.800	2.200	2.000	=	Bogotá, D. C., Corabastos	1.714	2.000	1.794	-			
Bogotá, D. C., Corabastos	1.786	2.143	1.994	+++	Bucaramanga, Centroabastos	800	1.600	1.175	---			
Bucaramanga, Centroabastos	1.120	1.400	1.235	+	Bucaramanga, Mercados del centro	1.400	1.400	1.400	--			
Buenaventura (Valle del Cauca)	1.600	2.000	1.867	+++	Cartago (Valle del Cauca)	2.000	2.400	2.213	+			
Cali, Cavasa	1.200	1.300	1.215	++	Chiquinquirá (Boyacá)	1.714	2.143	1.940	--			
Cali, Santa Helena	1.000	1.200	1.142	++	Cúcuta, Cenabastos	1.500	2.000	1.785	+			
Cartagena, Bazurto	1.700	1.900	1.800	=	Cúcuta, La Nueva Sexta	1.250	1.917	1.646	+			
Cartago (Valle del Cauca)	1.000	1.200	1.150	+	Florencia (Caquetá)	1.760	1.840	1.787	+			
Chiquinquirá (Boyacá)	1.200	1.300	1.233	++	Ibagué, Plaza La 21	1.286	1.571	1.440	--			
Cúcuta, Cenabastos	1.818	2.182	1.982	+	Ipiales (Nariño), Ipiales somos todos	1.250	1.375	1.271	+			
Duitama (Boyacá)	1.300	1.400	1.350	-	Medellín, Central							
Ibagué, Plaza La 21	1.200	1.600	1.396	-	Mayorista de Antioquia	1.286	2.500	1.659	---			
Ipiales (Nariño), Ipiales somos todos	1.600	1.800	1.658	++	Medellín, Plaza							
La Ceja (Antioquia)	1.000	1.200	1.083	-	Minorista José María Villa	2.400	2.600	2.472	--			
Manizales (Caldas)	1.000	1.200	1.100	-	Montería (Córdoba)	1.000	1.143	1.063	---			
Medellín, Central					Neiva, Surabastos	1.440	1.920	1.593	-			
Mayorista de Antioquia	800	1.000	917	+	Pamplona (Norte de Santander)	2.500	3.000	2.750	-			
Medellín, Plaza					Pereira, Mercasa	2.000	2.300	2.092	+			
Minorista José María Villa	800	1.000	922	-	Rionegro (Antioquia)	2.400	2.500	2.467	n.d.			
Neiva, Surabastos	1.800	2.500	2.306	-	San Gil (Santander)	1.200	2.080	1.693	--			
Palmira (Valle del Cauca)	850	1.000	892	++	Sincelejo (Sucre)	1.143	1.429	1.238	---			
Pamplona (Norte de Santander)	1.591	1.818	1.667	-	Socorro (Santander)	1.280	1.800	1.567	+			
Pasto, El Potrerillo	1.500	2.000	1.711	+	Tunja, Complejo de Servicios del Sur	2.080	2.080	2.080	-			
Pereira, La 41	1.000	1.200	1.067	-	Valledupar, Mercabastos	1.322	1.982	1.652	---			
Pereira, Mercasa	1.000	1.300	1.125	-	Valledupar, Mercado Nuevo	1.600	1.600	1.600	=			
Popayán (Cauca)	1.150	1.200	1.175	-	Villavicencio, CAV	1.800	2.400	2.025	--			
Rionegro (Antioquia)	1.300	1.400	1.367	+	Limón común Ciénaga							
San Gil (Santander)	1.600	1.800	1.693	+	Barranquilla, Barranquillita	1.813	2.313	2.146	+			
Socorro (Santander)	1.600	1.800	1.717	+	Santa Marta (Magdalena)	800	1.400	1.140	---			
Sogamoso (Boyacá)	1.400	1.500	1.467	+	Sincelejo (Sucre)	1.250	1.875	1.563	---			
Tuluá (Valle del Cauca)	1.000	1.300	1.163	+	Valledupar, Mercado Nuevo	1.400	2.200	1.700	---			
Tunja, Complejo de Servicios del Sur	1.000	1.300	1.167	-	Limón común valluno							
Ubaté (Cundinamarca)	1.500	1.500	1.500	=	Buenaventura (Valle del Cauca)	3.000	3.000	3.000	+			
Villavicencio, CAV	1.400	1.700	1.508	+++	Cali, Cavasa	2.000	2.083	2.010	-			
Guayaba pera valluna					Cali, Santa Helena	1.833	2.000	1.917	+			
Medellín, Central					Palmira (Valle del Cauca)	2.083	2.500	2.292	-			
Mayorista de Antioquia	1.700	1.900	1.793	+	Tuluá (Valle del Cauca)	1.500	1.667	1.597	+			
Gulupa					Limón mandarino							
Bogotá, D. C., Corabastos	2.133	2.333	2.311	+	Armenia, Mercar	900	1.000	983	-			
Medellín, Central					Ibagué, Plaza La 21	600	750	725	=			
Mayorista de Antioquia	1.500	1.800	1.546	=	La Ceja (Antioquia)	600	1.000	833	-			
Neiva, Surabastos	2.000	2.400	2.310	-	Medellín, Central							
Peñol (Antioquia)	1.200	1.400	1.313	+	Mayorista de Antioquia	800	1.500	1.061	--			

**Cuadro 2. Mercados mayoristas. Precios de venta de frutas frescas (continuación)
2017 (22 al 28 de abril)**

Productos y mercados	Pesos por kilogramo				Tendencia	Productos y mercados	Pesos por kilogramo				Tendencia
	Mínimo	Máximo	Medio				Mínimo	Máximo	Medio		
Limón mandarino (continuación)						Mandarina arrayana					
Medellín, Plaza						Bogotá, D. C., Corabastos	2.500	3.636	2.886		---
Minorista José María Villa	1.100	1.500	1.350	+		Buenaventura (Valle del Cauca)	2.200	2.500	2.367		-
Peñol (Antioquia)	700	900	797	+		Cali, Cavasa	2.500	2.500	2.500		=
Pereira, Mercasa	1.000	1.500	1.233	-		Cali, Santa Helena	2.100	2.250	2.175		-
Santa Bárbara (Antioquia)	500	850	650	---		Duitama (Boyacá)	1.800	1.800	1.800		---
Villavicencio, CAV	1.000	1.280	1.118	---		Ibagué, Plaza La 21	1.800	1.800	1.800		=
						Neiva, Surabastos	2.500	3.409	2.900		-
Limón Tahití						Pasto, El Potrerillo	2.500	2.750	2.583		++
Armenia, Mercar	2.000	2.400	2.264	+		Popayán (Cauca)	1.400	1.800	1.617		---
Barranquilla, Barranquillita	1.458	1.500	1.477	+		San Gil (Santander)	880	1.440	1.133		n.d.
Bogotá, D. C., Corabastos	2.000	3.000	2.257	---		Socorro (Santander)	1.600	1.800	1.660		=
Bucaramanga, Centroabastos	1.000	1.880	1.468	---		Tuluá (Valle del Cauca)	1.800	2.000	1.933		-
Bucaramanga, Mercados del centro	1.600	1.600	1.600	---		Tunja, Complejo de Servicios del Sur	2.045	2.727	2.227		---
Cali, Cavasa	1.800	2.200	2.000	---		Villavicencio, CAV	1.600	2.000	1.820		---
Cali, Santa Helena	2.200	2.500	2.333	+							
Cartagena, Bazurto	2.200	2.200	2.200	-		Mandarina común					
Cartago (Valle del Cauca)	2.600	2.800	2.750	+++		Arauca (Arauca)	3.150	3.500	3.300		+
Chiquinquirá (Boyacá)	2.286	2.571	2.429	+		Barranquilla, Barranquillita	2.083	2.292	2.153		-
Cúcuta, Cenabastos	1.818	1.818	1.818	-		Bucaramanga, Centroabastos	1.739	2.174	1.978		n.d.
Duitama (Boyacá)	1.800	1.800	1.800	---		Cartagena, Bazurto	2.727	2.727	2.727		---
Manizales (Caldas)	2.000	2.300	2.083	=		Cúcuta, Cenabastos	1.800	2.200	1.958		---
Medellín, Central						Cúcuta, La Nueva Sexta	1.600	2.000	1.811		+
Mayorista de Antioquia	1.600	3.200	2.198	---		Santa Marta (Magdalena)	2.083	2.083	2.083		n.d.
Medellín, Plaza						Sincelejo (Sucre)	2.400	2.400	2.400		=
Minorista José María Villa	1.800	2.800	2.556	---		Tunja, Complejo de Servicios del Sur	2.000	2.250	2.063		n.d.
Neiva, Surabastos	1.600	2.400	2.096	++		Valledupar, Mercabastos	2.400	2.800	2.600		=
Palmira (Valle del Cauca)	2.000	2.000	2.000	=							
Pamplona (Norte de Santander)	1.667	2.500	2.031	+		Mandarina Oneco					
Pasto, El Potrerillo	1.100	1.300	1.217	+		Armenia, Mercar	1.800	2.200	2.022		-
Pereira, La 41	1.800	2.500	2.183	+		Armenia, Retiro	1.200	1.500	1.361		-
Pereira, Mercasa	2.000	2.500	2.196	+		Cali, Cavasa	2.400	2.500	2.492		-
Rionegro (Antioquia)	2.800	3.400	3.053	++		Cali, Santa Helena	2.000	2.000	2.000		---
San Gil (Santander)	1.400	2.400	1.800	---		Cartago (Valle del Cauca)	2.400	2.500	2.450		++
Santa Bárbara (Antioquia)	1.200	1.500	1.350	-		Ibagué, Plaza La 21	1.800	1.800	1.800		=
Socorro (Santander)	1.200	2.000	1.633	+		Manizales (Caldas)	1.500	2.000	1.829		+++
Sogamoso (Boyacá)	2.045	2.727	2.409	---		Medellín, Central					
Tunja, Complejo de Servicios del Sur	1.600	2.000	1.787	---		Mayorista de Antioquia	2.400	3.200	2.881		-
Ubaté (Cundinamarca)	1.818	1.818	1.818	---		Medellín, Plaza					
Villavicencio, CAV	1.800	2.400	2.050	---		Minorista José María Villa	2.200	2.800	2.476		-
						Pereira, Mercasa	2.000	2.500	2.200		---
Lulo						Rionegro (Antioquia)	2.800	3.000	2.942		+
Arauca (Arauca)	3.500	3.800	3.633	-		Santa Bárbara (Antioquia)	800	1.200	1.000		n.d.
Armenia, Mercar	2.300	2.600	2.400	-							
Barranquilla, Barranquillita	3.500	4.000	3.725	-		Mango común					
Barranquilla, Granabastos	3.400	3.600	3.533	-		Armenia, Mercar	700	800	767		-
Bogotá, D. C., Corabastos	2.000	2.400	2.161	-		Cali, Cavasa	1.200	1.400	1.350		-
Bucaramanga, Centroabastos	2.000	2.600	2.205	---		Cali, Santa Helena	1.200	1.200	1.200		n.d.
Buenaventura (Valle del Cauca)	2.600	3.000	2.733	-		Cartago (Valle del Cauca)	1.700	1.800	1.750		---
Cali, Cavasa	1.800	2.100	2.000	-		Ibagué, Plaza La 21	400	800	617		---
Cali, Santa Helena	2.100	2.300	2.200	+		Manizales (Caldas)	1.200	1.200	1.200		n.d.
Cartagena, Bazurto	3.500	4.000	3.667	=		Medellín, Central					
Cartago (Valle del Cauca)	2.400	2.600	2.513	=		Mayorista de Antioquia	800	1.400	980		---
Chiquinquirá (Boyacá)	1.667	1.833	1.706	---		Medellín, Plaza					
Cúcuta, Cenabastos	3.000	3.500	3.155	-		Minorista José María Villa	1.000	1.000	1.000		n.d.
Duitama (Boyacá)	2.400	2.600	2.500	-		Neiva, Surabastos	800	1.400	1.026		---
Florencia (Caquetá)	2.320	2.400	2.350	+		Pereira, La 41	800	1.000	950		---
Ibagué, Plaza La 21	2.000	2.400	2.203	-		Pereira, Mercasa	800	1.200	942		---
Ipiales (Nariño), Ipiales somos todos	1.500	1.500	1.500	n.d.							
Manizales (Caldas)	2.400	2.500	2.475	---		Mango costeño					
Medellín, Central						Medellín, Central					
Mayorista de Antioquia	2.000	2.600	2.292	---		Mayorista de Antioquia	800	1.300	944		---
Medellín, Plaza											
Minorista José María Villa	2.000	2.700	2.314	---		Mango de azúcar					
Neiva, Surabastos	1.800	2.400	2.033	---		Barranquilla, Barranquillita	2.000	2.200	2.113		---
Palmira (Valle del Cauca)	2.500	2.800	2.667	-		Bogotá, D. C., Corabastos	1.600	2.400	1.839		---
Pamplona (Norte de Santander)	2.000	3.000	2.403	-		Bucaramanga, Centroabastos	1.200	1.800	1.469		---
Pasto, El Potrerillo	1.739	1.957	1.899	-		Cúcuta, Cenabastos	1.000	1.000	1.000		n.d.
Pereira, La 41	1.700	2.200	2.029	-		Duitama (Boyacá)	1.364	1.364	1.364		n.d.
Pereira, Mercasa	2.000	2.200	2.100	---		Medellín, Central					
Popayán (Cauca)	1.680	1.800	1.715	---		Mayorista de Antioquia	1.800	2.000	1.822		-
San Gil (Santander)	2.200	2.800	2.600	-		Medellín, Plaza					
Santa Marta (Magdalena)	3.600	3.600	3.600	+		Minorista José María Villa	2.300	2.500	2.367		+
Sincelejo (Sucre)	2.800	3.000	2.900	-		San Gil (Santander)	720	880	800		n.d.
Socorro (Santander)	2.400	2.600	2.467	-		Tunja, Complejo de Servicios del Sur	1.591	1.818	1.773		-
Sogamoso (Boyacá)	2.000	2.400	2.200	---		Villavicencio, CAV	1.800	2.200	1.917		---
Tuluá (Valle del Cauca)	1.800	2.200	2.000	---							
Tunja, Complejo de Servicios del Sur	2.174	3.043	2.543	-		Mango manzano					
Valledupar, Mercabastos	2.400	2.800	2.656	-		Arauca (Arauca)	2.560	2.800	2.653		+
Villavicencio, CAV	2.000	2.800	2.283	-		Armenia, Mercar	800	900	811		---
Yopal (Casanares)	3.500	5.000	4.125	-		Bucaramanga, Centroabastos	1.000	1.320	1.100		---
						Buenaventura (Valle del Cauca)	1.200	1.300	1.267		---
						Cartago (Valle del Cauca)	1.500	1.900	1.700		---


Cuadro 2. Mercados mayoristas. Precios de venta de frutas frescas (continuación)
2017 (22 al 28 de abril)

Productos y mercados	Pesos por kilogramo				Tendencia	Productos y mercados	Pesos por kilogramo				Tendencia
	Mínimo	Máximo	Medio	Precios			Mínimo	Máximo	Medio	Precios	
Mango manzano (continuación)						Manzana roja importada (continuación)					
Duitama (Boyacá)	1.364	1.364	1.364		--	Neiva, Surabastos	3.842	4.526	4.232		-
Florencia (Caquetá)	1.280	1.360	1.330		+	Palmira (Valle del Cauca)	3.421	3.684	3.531		-
Manizales (Caldas)	1.500	2.000	1.767		---	Pamplona (Norte de Santander)	3.500	4.000	3.750		=
Medellín, Central						Pasto, El Potrerillo	3.053	3.947	3.421		+
Mayorista de Antioquia	1.200	1.800	1.322		---	Pereira, La 41	3.579	4.211	3.860		+
Pereira, La 41	800	1.200	933		---	Pereira, Mercasa	3.684	3.947	3.860		-
Pereira, Mercasa	800	1.000	875		---	Popayán (Cauca)	3.842	3.947	3.882		-
Sogamoso (Boyacá)	1.000	1.200	1.111		n.d.	Rionegro (Antioquia)	3.684	4.211	3.999		-
Tunja, Complejo de Servicios del Sur	1.136	1.364	1.177		--	San Gil (Santander)	4.000	4.100	4.033		=
Mango reina						Santa Marta (Magdalena)	4.000	4.000	4.000		=
Armenia, Mercar	700	800	733		--	Sincelejo (Sucre)	4.250	4.500	4.389		-
Chiquinquirá (Boyacá)	1.000	1.200	1.033		+	Socorro (Santander)	4.000	4.250	4.083		=
Ibagué, Plaza La 21	600	880	740		---	Sogamoso (Boyacá)	3.750	4.250	3.972		n.d.
Manizales (Caldas)	1.500	2.000	1.750		--	Tuluá (Valle del Cauca)	4.316	4.421	4.368		n.d.
Pereira, La 41	500	800	650		---	Tunja, Complejo de Servicios del Sur	4.211	4.474	4.342		+
Pereira, Mercasa	700	800	717		---	Valledupar, Mercado Nuevo	4.211	4.211	4.211		-
Mango Tommy						Villavicencio, CAV	4.211	4.474	4.375		-
Armenia, Mercar	1.100	1.200	1.167		--	Yopal (Casanare)	4.737	5.000	4.825		-
Barranquilla, Barranquillita	2.000	2.200	2.143		---	Manzana royal gala importada					
Bogotá, D. C., Corabastos	1.818	2.273	2.058		---	Armenia, Mercar	2.895	3.158	3.018		-
Bucaramanga, Centroabastos	1.600	1.800	1.663		---	Bogotá, D. C., Corabastos	3.421	3.421	3.421		+
Buenaventura (Valle del Cauca)	1.200	1.300	1.267		--	Bucaramanga, Centroabastos	2.750	3.000	2.934		+
Cali, Cavasa	1.680	2.000	1.883		---	Cali, Cavasa	3.158	3.158	3.158		-
Cali, Santa Helena	2.000	2.200	2.100		--	Cali, Santa Helena	3.158	3.158	3.158		=
Cartago (Valle del Cauca)	1.500	2.000	1.771		-	Cartago (Valle del Cauca)	3.158	3.263	3.211		-
Cúcuta, Cenabastos	1.600	2.320	1.920		---	Chiquinquirá (Boyacá)	3.421	3.684	3.509		+
Ibagué, Plaza La 21	800	1.600	1.217		---	Cúcuta, Cenabastos	3.250	3.500	3.333		-
Ipiales (Nariño), Ipiales somos todos	1.680	1.800	1.790		---	Duitama (Boyacá)	3.250	3.500	3.375		-
La Ceja (Antioquia)	1.400	1.800	1.633		---	Florencia (Caquetá)	3.684	3.789	3.737		-
Manizales (Caldas)	2.500	3.000	2.667		---	Ibagué, Plaza La 21	3.053	3.684	3.404		+
Medellín, Central						Ipiales (Nariño), Ipiales somos todos	3.053	3.421	3.228		-
Mayorista de Antioquia	1.200	2.000	1.496		---	La Ceja (Antioquia)	2.895	3.421	3.136		-
Medellín, Plaza						Manizales (Caldas)	3.158	3.421	3.237		=
Minorista José María Villa	1.800	3.000	2.300		---	Medellín, Central					
Neiva, Surabastos	1.400	1.600	1.433		-	Mayorista de Antioquia	2.895	3.421	3.149		-
Pasto, El Potrerillo	1.600	2.600	2.100		---	Montería (Córdoba)	3.947	4.211	4.079		+
Pereira, La 41	1.000	1.200	1.100		---	Neiva, Surabastos	3.421	4.211	3.686		-
Pereira, Mercasa	1.200	1.600	1.383		---	Palmira (Valle del Cauca)	3.158	3.421	3.268		-
Popayán (Cauca)	1.429	1.880	1.629		---	Pamplona (Norte de Santander)	3.500	3.750	3.625		-
Rionegro (Antioquia)	2.000	2.300	2.190		---	Pasto, El Potrerillo	2.895	3.421	3.216		-
San Gil (Santander)	1.600	2.400	2.044		n.d.	Pereira, La 41	2.632	3.158	3.053		+
Sogamoso (Boyacá)	1.600	2.400	2.111		n.d.	Pereira, Mercasa	3.053	3.158	3.123		+
Tuluá (Valle del Cauca)	1.600	2.000	1.820		---	Popayán (Cauca)	3.158	3.316	3.257		-
Tunja, Complejo de Servicios del Sur	1.591	1.818	1.682		---	Rionegro (Antioquia)	3.158	3.579	3.413		-
Villavicencio, CAV	1.600	2.400	1.983		---	San Gil (Santander)	3.750	4.000	3.867		=
Yopal (Casanare)	2.800	2.880	2.827		-	Socorro (Santander)	3.750	4.000	3.917		+
Mango Yulima						Sogamoso (Boyacá)	3.750	4.000	3.833		=
Armenia, Mercar	700	800	733		--	Tuluá (Valle del Cauca)	3.316	3.368	3.342		-
Duitama (Boyacá)	1.591	1.591	1.591		n.d.	Tunja, Complejo de Servicios del Sur	3.421	3.947	3.693		+
Florencia (Caquetá)	1.160	1.200	1.180		+	Ubaté (Cundinamarca)	3.500	4.000	3.750		+
Medellín, Plaza						Valledupar, Mercado Nuevo	3.500	3.500	3.500		=
Minorista José María Villa	1.000	1.300	1.160		-	Villavicencio, CAV	3.158	3.684	3.388		=
Pereira, La 41	800	900	825		---	Manzana verde importada					
Pereira, Mercasa	700	1.000	850		---	Armenia, Mercar	3.421	3.684	3.596		-
Sogamoso (Boyacá)	1.000	1.600	1.333		--	Barranquilla, Barranquillita	5.789	6.053	5.855		+
Manzana nacional						Bogotá, D. C., Corabastos	3.947	4.211	3.959		-
Bogotá, D. C., Corabastos	3.000	3.250	3.058		-	Bucaramanga, Centroabastos	3.250	3.750	3.414		-
Medellín, Central						Buenaventura (Valle del Cauca)	3.684	3.947	3.860		-
Mayorista de Antioquia	3.000	4.000	3.507		++	Cali, Cavasa	3.684	3.947	3.816		-
Manzana roja importada						Cali, Santa Helena	3.684	3.684	3.684		=
Arauca (Arauca)	4.800	4.800	4.800		=	Cartagena, Bazurto	4.474	4.474	4.474		-
Armenia, Mercar	2.895	3.158	3.018		-	Cartago (Valle del Cauca)	3.316	3.421	3.368		-
Barranquilla, Barranquillita	5.684	5.789	5.763		+	Chiquinquirá (Boyacá)	3.947	4.211	4.035		+
Bogotá, D. C., Corabastos	4.211	4.474	4.437		+	Cúcuta, Cenabastos	3.750	4.000	3.863		-
Bucaramanga, Centroabastos	3.400	3.750	3.575		=	Duitama (Boyacá)	4.000	4.250	4.125		+
Buenaventura (Valle del Cauca)	3.158	3.421	3.333		-	Florencia (Caquetá)	4.211	4.316	4.263		=
Cali, Cavasa	3.947	4.211	4.079		++	Ibagué, Plaza La 21	3.158	3.684	3.553		-
Cali, Santa Helena	3.947	3.947	3.947		++	Ipiales (Nariño), Ipiales somos todos	3.684	4.105	3.953		+
Cartagena, Bazurto	4.211	4.211	4.211		=	La Ceja (Antioquia)	3.421	3.684	3.535		+
Cartago (Valle del Cauca)	3.158	3.316	3.237		-	Manizales (Caldas)	3.421	3.947	3.796		+
Cúcuta, Cenabastos	3.750	3.900	3.783		-	Medellín, Central					
Duitama (Boyacá)	4.000	4.250	4.125		-	Mayorista de Antioquia	3.421	3.947	3.724		-
Florencia (Caquetá)	4.474	4.526	4.500		+	Montería (Córdoba)	4.211	4.474	4.404		+
Ibagué, Plaza La 21	3.053	3.421	3.272		-	Neiva, Surabastos	3.895	4.211	4.035		+
La Ceja (Antioquia)	3.421	3.684	3.518		-	Palmira (Valle del Cauca)	3.684	3.947	3.794		-
Medellín, Central						Pamplona (Norte de Santander)	4.250	4.500	4.375		+
Mayorista de Antioquia	3.421	4.211	3.968		-	Pasto, El Potrerillo	3.684	4.105	3.895		+
						Pereira, La 41	3.421	3.684	3.509		-
						Pereira, Mercasa	3.421	3.947	3.697		-

Cuadro 2. Mercados mayoristas. Precios de venta de frutas frescas (continuación)
2017 (22 al 28 de abril)

Productos y mercados	Pesos por kilogramo				Tendencia	Productos y mercados	Pesos por kilogramo				Tendencia			
	Mínimo	Máximo	Medio	Precios			Mínimo	Máximo	Medio	Precios				
Manzana verde importada (continuación)						Melón Cantalup (continuación)								
Popayán (Cauca)	3.789	3.947	3.822	=	Ibagué, Plaza La 21	1.800	2.500	2.100	+++	Manizales (Caldas)	2.000	2.300	2.100	+
Rionegro (Antioquia)	3.579	3.947	3.780	--	Medellín, Central					Mayorista de Antioquia	2.500	2.700	2.613	+
San Gil (Santander)	4.000	4.250	4.117	=	Montería (Córdoba)	2.000	2.000	2.000	=	Neiva, Surabastos	2.000	2.600	2.250	++
Sincelejo (Sucre)	4.750	5.000	4.917	=	Pamplona (Norte de Santander)	2.000	2.000	2.000	=	Pasto, El Potrerillo	2.500	3.000	2.683	+
Socorro (Santander)	4.000	4.250	4.167	=	Pereira, La 41	2.500	2.500	2.500	=	Pereira, Mercasa	2.200	2.500	2.450	+
Sogamoso (Boyacá)	4.000	4.250	4.083	-	San Gil (Santander)	1.800	2.000	1.927	-	San Marta (Magdalena)	1.700	1.800	1.750	-
Tuluá (Valle del Cauca)	4.211	4.316	4.263	=	Sogamoso (Boyacá)	2.300	2.500	2.367	++	Tunja, Complejo de Servicios del Sur	2.500	2.800	2.617	++
Tunja, Complejo de Servicios del Sur	3.947	4.474	4.289	+	Tunja, Complejo de Servicios del Sur	2.500	2.800	2.617	++	Valledupar, Mercado Nuevo	1.000	1.400	1.217	+++
Ubaté (Cundinamarca)	4.500	4.500	4.500	++	Villavicencio, CAV	2.500	3.400	2.996	+					
Valledupar, Mercado Nuevo	4.211	4.211	4.211	=										
Villavicencio, CAV	3.684	3.947	3.827	-										
Yopal (Casanare)	4.737	5.000	4.912	-										
Maracuyá					Mora de Castilla									
Arauca (Arauca)	1.667	1.667	1.667	=	Arauca (Arauca)	1.750	1.900	1.817	+	Armenia, Mercar	3.200	3.400	3.311	+
Armenia, Mercar	2.600	2.800	2.692	-	Barranquilla, Barranquillita	2.320	4.000	3.122	-	Barranquilla, Granabastos	2.240	3.640	2.965	+
Bogotá, D. C., Corabastos	3.500	4.200	3.942	+	Bogotá, D. C., Corabastos	2.769	3.385	3.118	+	Bucaramanga, Centroabastos	2.160	3.000	2.606	-
Bucaramanga, Centroabastos	3.000	3.333	3.137	+	Buenaventura (Valle del Cauca)	2.000	3.000	2.500	-	Cali, Cavasa	2.400	2.800	2.625	++
Buenaventura (Valle del Cauca)	3.000	3.500	3.283	+++	Cali, Santa Helena	2.000	2.400	2.200	--	Cartagena, Bazurto	2.560	2.560	2.560	--
Cali, Cavasa	2.800	3.300	3.077	-	Cartago (Valle del Cauca)	2.400	3.000	2.675	-	Chiquinquirá (Boyacá)	2.000	2.300	2.200	--
Cali, Santa Helena	3.000	3.200	3.067	=	Chiquinquirá (Boyacá)	2.333	2.667	2.538	-	Cúcuta, Cenabastos	2.300	2.400	2.350	-
Cartago (Valle del Cauca)	3.600	4.000	3.850	+++	Duitama (Boyacá)	1.500	1.600	1.550	+	El Santuario (Antioquia)	1.500	1.600	1.550	+
Chiquinquirá (Boyacá)	4.000	4.500	4.125	+++	Ibagué, Plaza La 21	1.600	2.400	2.100	+	Ibiales (Nariño), Ibiales somos todos	1.500	1.750	1.583	+
Cúcuta, Cenabastos	3.000	3.500	3.311	-	Manizales (Caldas)	2.600	3.000	2.825	-	Manizales (Caldas)	2.600	3.000	2.825	-
Ibagué, Plaza La 21	2.400	2.800	2.633	-	Marinilla (Antioquia)	2.000	2.400	2.208	+	Medellín, Central				
La Ceja (Antioquia)	3.000	3.500	3.358	++	Mayorista de Antioquia	1.400	1.800	1.573	-	Medellín, Plaza				
Manizales (Caldas)	2.600	3.500	2.996	++	Medellín, Plaza					Minorista José María Villa	1.500	1.800	1.640	++
Medellín, Plaza					Minorista José María Villa	1.500	1.800	1.640	++	Montería (Córdoba)	2.167	2.333	2.319	+
Minorista José María Villa	3.100	3.500	3.376	+	Montería (Córdoba)	2.167	2.333	2.319	+	Neiva, Surabastos	1.840	2.240	2.047	-
Montería (Córdoba)	3.000	3.200	3.025	+	Palmira (Valle del Cauca)	2.240	2.400	2.267	+	Palmira (Valle del Cauca)	2.240	2.400	2.267	+
Palmira (Valle del Cauca)	2.500	2.800	2.683	-	Pamplona (Norte de Santander)	2.240	2.400	2.356	-	Pamplona (Norte de Santander)	2.240	2.400	2.356	-
Pastor, El Potrerillo	2.333	2.500	2.437	-	Pasto, El Potrerillo	1.875	2.250	2.063	-	Pereira, La 41	2.800	2.800	2.800	-
Pereira, La 41	2.500	3.500	3.125	+	Pereira, Mercasa	2.200	2.700	2.346	-	Pereira, Mercasa	2.200	2.700	2.346	-
Pereira, Mercasa	3.400	3.700	3.492	+	Popayán (Cauca)	2.000	2.000	2.000	-	Popayán (Cauca)	2.000	2.000	2.000	-
Popayán (Cauca)	2.800	3.000	2.883	+	Rionegro (Antioquia)	2.600	3.000	2.763	+	Rionegro (Antioquia)	2.600	3.000	2.763	+
Rionegro (Antioquia)	3.300	3.600	3.468	+	San Gil (Santander)	1.600	2.080	1.831	-	San Gil (Santander)	1.600	2.080	1.831	-
San Gil (Santander)	2.800	2.960	2.907	=	San Vicente (Antioquia)	1.900	2.000	1.963	+	Santa Marta (Magdalena)	2.800	3.200	2.880	-
Socorro (Santander)	2.800	2.960	2.907	+	Santa Marta (Magdalena)	2.800	3.200	2.880	-	Sincelejo (Sucre)	3.000	3.200	3.039	-
Sogamoso (Boyacá)	4.000	4.500	4.167	+++	Sincelejo (Sucre)	3.000	3.200	3.039	-	Socorro (Santander)	2.600	2.800	2.667	-
Sonsón (Antioquia)	2.000	2.300	2.175	-	Socorro (Santander)	2.600	2.800	2.667	-	Sogamoso (Boyacá)	2.000	2.600	2.378	-
Tuluá (Valle del Cauca)	2.700	3.500	3.100	n.d.	Sogamoso (Boyacá)	2.000	2.600	2.378	-	Tuluá (Valle del Cauca)	2.080	2.240	2.200	-
Tunja, Complejo de Servicios del Sur	3.200	3.500	3.370	+	Tuluá (Valle del Cauca)	2.080	2.240	2.200	-	Tunja, Complejo de Servicios del Sur	2.200	2.700	2.470	-
Ubaté (Cundinamarca)	3.500	3.500	3.500	-	Ubaté (Cundinamarca)	2.500	2.500	2.500	=	Valledupar, Mercabastos	2.560	3.200	2.907	-
Villavicencio, CAV	3.000	4.200	3.596	+	Valledupar, Mercabastos	2.560	3.200	2.907	-	Villavicencio, CAV	3.167	4.000	3.449	++
Yopal (Casanare)	4.000	4.000	4.000	+++	Villavicencio, CAV	3.167	4.000	3.449	++	Yopal (Casanare)	3.125	3.750	3.333	+
Maracuyá antioqueño					Naranja común									
Medellín, Central					Arauca (Arauca)	860	1.040	933	+	Bucaramanga, Mercados del centro	200	240	220	---
Mayorista de Antioquia	2.800	3.200	3.078	-	Bucaramanga, Mercados del centro	200	240	220	---	Cúcuta, Cenabastos	500	833	689	---
Montería (Córdoba)	3.000	3.500	3.100	-	Cúcuta, Cenabastos	500	833	689	---	Cúcuta, La Nueva Sexta	467	833	647	---
Sincelejo (Sucre)	3.300	3.800	3.556	++	Cúcuta, La Nueva Sexta	467	833	647	---	Ibagué, Plaza La 21	528	560	544	-
Maracuyá huilense					Ibagué, Plaza La 21	528	560	544	-	Montería (Córdoba)	720	800	787	-
Florencia (Caquetá)	1.920	2.000	1.980	+	Montería (Córdoba)	720	800	787	-	Neiva, Surabastos	320	480	404	+
Neiva, Surabastos	2.400	2.800	2.550	+	Pamplona (Norte de Santander)	400	600	489	-	San Gil (Santander)	500	800	678	+
Maracuyá santandereano					San Gil (Santander)	500	800	678	+	Santa Bárbara (Antioquia)	600	700	650	=
Barranquilla, Barranquillita	3.333	3.867	3.593	-	Santa Bárbara (Antioquia)	600	700	650	=	Santa Marta (Magdalena)	1.000	1.000	1.000	n.d.
Santa Marta (Magdalena)	3.333	4.000	3.780	-	Santa Marta (Magdalena)	1.000	1.000	1.000	n.d.	Socorro (Santander)	560	640	607	-
Valledupar, Mercabastos	3.333	3.667	3.454	-	Socorro (Santander)	560	640	607	-	Sonsón (Antioquia)	300	360	330	--
Maracuyá valluno					Sonsón (Antioquia)	300	360	330	--	Tunja, Complejo de Servicios del Sur	583	833	747	+
Barranquilla, Barranquillita	3.700	4.200	3.892	+	Tunja, Complejo de Servicios del Sur	583	833	747	+	Valledupar, Mercado Nuevo	800	800	800	n.d.
Barranquilla, Granabastos	3.600	4.000	3.750	+	Valledupar, Mercado Nuevo	800	800	800	n.d.					
Cartagena, Bazurto	3.500	4.000	3.717	+										
Medellín, Central					Naranja Sweet									
Mayorista de Antioquia	3.600	3.900	3.807	+	Armenia, Mercar	700	800	740	+					
Melón Cantalup														
Arauca (Arauca)	3.000	3.000	3.000	=										
Armenia, Mercar	2.500	2.800	2.611	+										
Barranquilla, Barranquillita	1.400	1.600	1.492	+										
Bogotá, D. C., Corabastos	1.800	2.500	2.311	+										
Bucaramanga, Centroabastos	2.000	2.000	2.000	-										
Cali, Cavasa	2.000	2.200	2.183	+										
Cali, Santa Helena	1.800	2.100	1.950	++										
Cartago (Valle del Cauca)	2.400	2.600	2.500	+++										
Chiquinquirá (Boyacá)	2.500	2.800	2.683	+++										
Cúcuta, Cenabastos	1.700	2.800	2.098	+										
Cúcuta, La Nueva Sexta	2.000	2.500	2.417	+++										
Duitama (Boyacá)	2.000	2.200	2.100	+										


Cuadro 2. Mercados mayoristas. Precios de venta de frutas frescas (continuación)
2017 (22 al 28 de abril)

Productos y mercados	Pesos por kilogramo				Tendencia	Productos y mercados	Pesos por kilogramo				Tendencia
	Mínimo	Máximo	Medio				Mínimo	Máximo	Medio		
Naranja Sweet (continuación)						Papaya Maradol (continuación)					
Armenia, Retiro	500	600	563	+		Socorro (Santander)	800	920	833	+	
Bogotá, D. C., Corabastos	1.000	1.150	1.110	-		Sogamoso (Boyacá)	850	1.000	939	+	
Cali, Cavasa	800	900	861	-		Tuluá (Valle del Cauca)	900	1.200	1.013	+	
Cali, Santa Helena	800	800	800	=		Tunja, Complejo de Servicios del Sur	889	1.000	970	=	
Cartago (Valle del Cauca)	800	900	860	-		Ubaté (Cundinamarca)	1.222	1.222	1.222	=	
Ibagué, Plaza La 21	800	900	868	+		Valledupar, Mercado Nuevo	900	900	900	=	
Neiva, Surabastos	750	850	767	-		Villavicencio, CAV	800	1.000	890	--	
Pasto, El Potrerillo	1.000	1.100	1.050	=		Papaya melona					
Pereira, La 41	700	800	767	-		Medellín, Central					
Pereira, Mercasa	900	1.000	950	-		Mayorista de Antioquia	1.000	1.300	1.194	-	
Popayán (Cauca)	800	840	805	=		Papaya redonda					
Tuluá (Valle del Cauca)	800	900	850	-		Medellín, Central					
Naranja Valencia						Mayorista de Antioquia	1.000	1.300	1.194	-	
Armenia, Mercar	500	560	509	+		Papaya tainung					
Armenia, Retiro	400	440	427	+		Barranquilla, Barranquillita	1.300	1.500	1.383	-	
Barranquilla, Barranquillita	960	980	965	=		Bogotá, D. C., Corabastos	2.200	2.500	2.415	+	
Bogotá, D. C., Corabastos	1.000	1.150	1.110	-		Cartagena, Bazaruto	1.500	1.500	1.500	=	
Bucaramanga, Centroabastos	600	1.000	753	--		Florencia (Caquetá)	1.100	1.300	1.200	+	
Bucaramanga, Mercados del centro	600	680	640	--		Medellín, Central					
Buenaventura (Valle del Cauca)	1.160	1.200	1.193	+		Mayorista de Antioquia	1.000	1.300	1.200	-	
Cartagena, Bazaruto	1.000	1.080	1.018	-		Medellín, Plaza					
Cartago (Valle del Cauca)	680	700	693	+		Minorista José María Villa	1.000	1.200	1.056	+	
Cúcuta, Cenabastos	800	900	867	+		Montería (Córdoba)	920	1.000	970	+	
Duitama (Boyacá)	1.091	1.091	1.091	-		Santa Marta (Magdalena)	1.000	1.000	1.000	=	
Ipiales (Nariño), Ipiales somos todos	800	875	844	-		Sincelejo (Sucre)	833	867	837	-	
La Ceja (Antioquia)	1.000	1.300	1.175	+		Villavicencio, CAV	850	1.200	979	--	
Manizales (Caldas)	600	1.000	742	+		Patilla					
Medellín, Central						Armenia, Mercar	600	800	700	-	
Mayorista de Antioquia	1.000	1.500	1.335	-		Barranquilla, Barranquillita	800	840	810	-	
Medellín, Plaza						Bogotá, D. C., Corabastos	650	700	690	+	
Minorista José María Villa	1.200	1.400	1.300	++		Bucaramanga, Centroabastos	800	800	800	-	
Montería (Córdoba)	840	900	890	-		Cali, Cavasa	700	800	769	+	
Pasto, El Potrerillo	1.000	1.100	1.050	-		Cali, Santa Helena	650	650	650	+	
Pereira, Mercasa	800	1.000	913	-		Cartagena, Bazaruto	500	500	500	=	
Rionegro (Antioquia)	1.250	1.500	1.370	+		Cartago (Valle del Cauca)	700	900	800	=	
Santa Marta (Magdalena)	1.000	1.120	1.040	-		Cúcuta, Cenabastos	800	800	800	+	
Sincelejo (Sucre)	900	900	900	=		Ibagué, Plaza La 21	600	600	600	+	
Sogamoso (Boyacá)	1.200	1.300	1.233	=		Medellín, Central					
Tunja, Complejo de Servicios del Sur	1.200	1.300	1.233	+		Mayorista de Antioquia	700	700	700	+	
Valledupar, Mercado Nuevo	800	800	800	=		Medellín, Plaza					
Villavicencio, CAV	800	960	908	-		Minorista José María Villa	500	500	500	=	
Yopal (Casanare)	1.200	1.200	1.200	+		Montería (Córdoba)	600	650	617	+	
Papaya hawaiana						Pasto, El Potrerillo	700	1.000	878	+	
La Ceja (Antioquia)	1.800	1.800	1.800	-		Pereira, La 41	700	1.000	850	-	
Medellín, Central						Popayán (Cauca)	750	800	792	-	
Mayorista de Antioquia	1.964	2.500	2.197	--		Rionegro (Antioquia)	900	1.000	967	+	
Medellín, Plaza						San Gil (Santander)	800	900	867	-	
Minorista José María Villa	2.000	2.000	2.000	=		Santa Marta (Magdalena)	900	900	900	n.d.	
Papaya Maradol						Sincelejo (Sucre)	600	600	600	++	
Arauca (Arauca)	2.000	2.000	2.000	=		Socorro (Santander)	800	900	867	-	
Armenia, Mercar	1.000	1.400	1.192	-		Tuluá (Valle del Cauca)	900	1.000	950	=	
Barranquilla, Barranquillita	2.000	2.200	2.067	=		Tunja, Complejo de Servicios del Sur	600	700	678	+	
Bogotá, D. C., Corabastos	1.111	1.667	1.333	--		Valledupar, Mercado Nuevo	620	650	635	++	
Bucaramanga, Centroabastos	1.200	1.300	1.238	-		Patilla baby					
Buenaventura (Valle del Cauca)	1.200	1.600	1.408	--		Bogotá, D. C., Corabastos	1.900	2.000	1.992	-	
Cali, Cavasa	1.400	1.500	1.431	+		Medellín, Central					
Cali, Santa Helena	1.300	1.600	1.433	+		Mayorista de Antioquia	1.900	2.300	2.107	+	
Cartagena, Bazaruto	1.875	1.875	1.875	=		Pera importada					
Cartago (Valle del Cauca)	1.300	1.400	1.367	+		Armenia, Mercar	2.750	3.000	2.917	=	
Cúcuta, Cenabastos	1.200	1.300	1.248	-		Bogotá, D. C., Corabastos	3.000	3.250	3.232	+	
Cúcuta, La Nueva Sexta	1.300	1.500	1.392	-		Bucaramanga, Centroabastos	3.000	3.250	3.091	+	
Duitama (Boyacá)	850	900	875	+		Buenaventura (Valle del Cauca)	3.158	3.579	3.377	-	
Ibagué, Plaza La 21	1.000	1.600	1.304	+		Cali, Cavasa	3.158	3.421	3.268	-	
Ipiales (Nariño), Ipiales somos todos	2.000	2.200	2.058	+		Cali, Santa Helena	2.895	2.895	2.895	=	
La Ceja (Antioquia)	2.000	2.200	2.050	-		Cartagena, Bazaruto	3.947	3.947	3.947	=	
Manizales (Caldas)	1.300	1.800	1.525	++		Cartago (Valle del Cauca)	2.895	3.158	3.026	--	
Medellín, Central						Chiquinquirá (Boyacá)	3.684	4.211	3.991	+	
Mayorista de Antioquia	2.200	2.500	2.290	-		Cúcuta, Cenabastos	3.250	3.500	3.346	-	
Medellín, Plaza						Duitama (Boyacá)	3.250	3.250	3.250	-	
Minorista José María Villa	1.000	1.200	1.053	+		Florencia (Caquetá)	3.579	3.684	3.632	+	
Neiva, Surabastos	1.400	1.700	1.558	-		Ibagué, Plaza La 21	3.158	3.421	3.289	=	
Palmira (Valle del Cauca)	1.200	1.300	1.283	-		Ipiales (Nariño), Ipiales somos todos	3.158	3.421	3.298	-	
Pamplona (Norte de Santander)	1.800	2.000	1.967	-		Manizales (Caldas)	3.000	3.500	3.250	+	
Pasto, El Potrerillo	2.000	2.200	2.100	=		Medellín, Central					
Pereira, La 41	1.300	1.600	1.425	-		Mayorista de Antioquia	2.895	3.421	3.166	+	
Pereira, Mercasa	1.200	1.400	1.281	-		Montería (Córdoba)	4.211	4.474	4.298	+	
Popayán (Cauca)	1.200	1.300	1.288	+							
Rionegro (Antioquia)	2.000	2.500	2.313	+							
San Gil (Santander)	1.000	1.250	1.111	-							

Cuadro 2. Mercados mayoristas. Precios de venta de frutas frescas (continuación)
2017 (22 al 28 de abril)

Productos y mercados	Pesos por kilogramo				Tendencia	Productos y mercados	Pesos por kilogramo				Tendencia
	Mínimo	Máximo	Medio	Precios			Mínimo	Máximo	Medio	Precios	
Pera importada (continuación)						Piña perolera (continuación)					
Neiva, Surabastos	3.444	4.167	3.789		+	Cartagena, Bazurto	1.200	1.200	1.200		=
Palmira (Valle del Cauca)	3.158	3.421	3.268		-	Chiquinquirá (Boyacá)	800	880	827		+
Pamplona (Norte de Santander)	3.500	4.000	3.750		=	Cúcuta, Cenabastos	667	800	741		-
Pasto, El Potrerillo	3.053	3.421	3.246		=	Cúcuta, La Nueva Sexta	750	800	775		-
Pereira, La 41	3.000	3.100	3.017		+	Duitama (Boyacá)	733	767	750		-
Pereira, Mercasa	3.000	3.100	3.033		+	Florencia (Caquetá)	1.071	1.107	1.095		-
Popayán (Cauca)	3.158	3.316	3.237		-	Medellín, Central					
Rionegro (Antioquia)	3.158	3.421	3.355		-	Mayorista de Antioquia	900	1.000	965		+
San Gil (Santander)	3.500	3.750	3.583		=	Montería (Córdoba)	800	880	807		+
Santa Marta (Magdalena)	3.778	3.778	3.778		=	Neiva, Surabastos	1.000	1.250	1.147		+
Sincelejo (Sucre)	4.250	4.250	4.250		=	Pamplona (Norte de Santander)	667	833	783		-
Socorro (Santander)	3.250	3.500	3.383		-	San Gil (Santander)	600	833	748		-
Sogamoso (Boyacá)	3.500	3.750	3.639		-	Santa Marta (Magdalena)	1.200	1.200	1.200		=
Tuluá (Valle del Cauca)	3.421	3.474	3.447		-	Sincelejo (Sucre)	920	920	920		+
Tunja, Complejo de Servicios del Sur	3.421	3.684	3.553		+	Socorro (Santander)	533	833	672		-
Vallédupar, Mercado Nuevo	3.500	3.500	3.500		=	Sogamoso (Boyacá)	833	933	867		=
Villavicencio, CAV	3.000	3.500	3.302		+	Tunja, Complejo de Servicios del Sur	733	833	758		-
Yopal (Casanare)	4.500	5.000	4.750		+	Vallédupar, Mercabastos	880	1.120	1.014		-
						Villavicencio, CAV	758	909	835		-
Pera nacional						Pitahaya					
Arauca (Arauca)	1.680	1.920	1.787		-	Arauca (Arauca)	8.000	10.000	8.833		+
Bogotá, D. C., Corabastos	1.000	1.087	1.063		-	Bogotá, D. C., Corabastos	5.500	6.500	5.986		-
Bucaramanga, Centroabastos	920	1.000	960		--	Bucaramanga, Centroabastos	5.500	6.000	5.833		+
Chiquinquirá (Boyacá)	800	800	800		-	Cúcuta, Cenabastos	6.000	7.000	6.583		-
Ibagué, Plaza La 21	800	1.000	947		--	Medellín, Central					
Medellín, Central						Mayorista de Antioquia	4.500	5.500	4.969		---
Mayorista de Antioquia	958	958	958		=	Neiva, Surabastos	3.000	7.000	5.115		--
San Gil (Santander)	1.120	1.200	1.147		-	Sogamoso (Boyacá)	5.000	6.000	5.333		-
Socorro (Santander)	1.120	1.200	1.147		=	Villavicencio, CAV	5.000	8.000	6.750		-
Sogamoso (Boyacá)	800	1.000	893		+						
Tunja, Complejo de Servicios del Sur	680	800	757		--	Tangelo					
						Bogotá, D. C., Corabastos	1.800	2.200	2.022		--
Piña gold						Bucaramanga, Centroabastos	1.800	2.000	1.875		--
Armenia, Mercar	850	1.000	908		-	Cartago (Valle del Cauca)	2.800	2.900	2.833		+
Bogotá, D. C., Corabastos	1.182	1.364	1.341		-	Manizales (Caldas)	1.300	1.600	1.450		-
Bucaramanga, Centroabastos	500	1.000	825		--	Medellín, Central					
Cali, Cavasa	900	1.000	981		+	Mayorista de Antioquia	1.500	1.600	1.561		n.d.
Cali, Santa Helena	800	800	800		=	Pereira, Mercasa	1.800	2.500	2.117		+
Cartago (Valle del Cauca)	1.100	1.300	1.200		+	Rionegro (Antioquia)	2.000	2.200	2.142		+
Cúcuta, Cenabastos	1.100	1.300	1.183		--	Tunja, Complejo de Servicios del Sur	1.800	2.400	1.980		--
Duitama (Boyacá)	1.091	1.182	1.136		+	Ubaté (Cundinamarca)	2.500	2.500	2.500		+++
Ibagué, Plaza La 21	1.000	1.300	1.100		=	Villavicencio, CAV	1.200	1.600	1.483		--
Manizales (Caldas)	1.000	1.200	1.033		=						
Medellín, Central						Tomate de árbol					
Mayorista de Antioquia	900	1.000	950		-	Arauca (Arauca)	1.875	2.083	1.986		-
Medellín, Plaza						Armenia, Mercar	1.920	2.080	2.033		+
Minorista José María Villa	800	1.000	893		+	Barranquilla, Barranquillita	1.900	2.100	1.992		+++
Neiva, Surabastos	1.200	1.300	1.229		-	Barranquilla, Granabastos	2.200	2.300	2.275		++
Palmira (Valle del Cauca)	800	800	800		=	Bogotá, D. C., Corabastos	1.600	2.000	1.772		-
Pasto, El Potrerillo	1.000	1.300	1.117		-	Bucaramanga, Centroabastos	1.800	2.000	1.903		+
Pereira, La 41	1.200	1.400	1.317		+	Buenaventura (Valle del Cauca)	2.400	2.400	2.400		+
Pereira, Mercasa	1.000	1.200	1.183		-	Cali, Cavasa	1.800	2.100	1.913		+
Rionegro (Antioquia)	1.300	1.400	1.350		+	Cali, Santa Helena	1.900	2.200	2.017		++
Santa Marta (Magdalena)	1.800	1.800	1.800		+	Cartagena, Bazurto	1.500	1.800	1.600		+
Sogamoso (Boyacá)	1.100	1.200	1.156		-	Cartago (Valle del Cauca)	2.200	2.500	2.350		+++
Tuluá (Valle del Cauca)	900	1.000	942		-	Chiquinquirá (Boyacá)	2.250	2.250	2.250		=
Tunja, Complejo de Servicios del Sur	1.545	1.636	1.600		+	Cúcuta, Cenabastos	2.000	2.200	2.037		-
Ubaté (Cundinamarca)	1.364	1.636	1.500		+	Duitama (Boyacá)	1.480	1.520	1.500		-
Villavicencio, CAV	1.000	1.100	1.025		-	El Carmen de Viboral (Antioquia)	1.400	1.400	1.400		++
						El Santuario (Antioquia)	1.400	1.500	1.488		+
Piña manzana						Ibagué, Plaza La 21	1.600	1.920	1.690		-
Cali, Cavasa	700	700	700		+	Ipiales (Nariño), Ipiales somos todos	1.400	1.636	1.522		-
Cali, Santa Helena	900	900	900		=	La Ceja (Antioquia)	1.600	1.800	1.675		-
La Ceja (Antioquia)	900	1.000	992		=	Manizales (Caldas)	1.680	2.000	1.842		+++
Manizales (Caldas)	1.000	1.200	1.050		=	Marinilla (Antioquia)	1.400	1.750	1.625		+
Medellín, Central						Medellín, Central					
Mayorista de Antioquia	800	900	860		--	Mayorista de Antioquia	1.700	1.800	1.794		+
Medellín, Plaza						Medellín, Plaza					
Minorista José María Villa	500	600	567		n.d.	Minorista José María Villa	1.700	2.000	1.808		-
Pasto, El Potrerillo	1.250	1.350	1.317		-	Montería (Córdoba)	1.800	2.000	1.833		-
Pereira, La 41	1.300	1.300	1.300		=	Neiva, Surabastos	1.600	1.800	1.740		-
Pereira, Mercasa	1.000	1.200	1.100		=	Palmira (Valle del Cauca)	1.800	2.000	1.925		--
Popayán (Cauca)	700	750	733		=	Pamplona (Norte de Santander)	1.250	1.667	1.535		-
Rionegro (Antioquia)	900	1.100	1.013		+	Pasto, El Potrerillo	1.800	2.000	1.887		++
Tuluá (Valle del Cauca)	800	850	817		+	Peñol (Antioquia)	1.100	1.550	1.350		-
						Pereira, La 41	1.900	2.200	2.038		-
Piña perolera						Pereira, Mercasa	1.700	2.100	1.917		-
Arauca (Arauca)	2.400	2.720	2.533		+	Popayán (Cauca)	1.568	1.760	1.676		-
Barranquilla, Barranquillita	880	1.080	997		-	Rionegro (Antioquia)	1.500	1.700	1.588		+
Barranquilla, Granabastos	1.120	1.200	1.150		-	San Gil (Santander)	1.760	1.920	1.858		+
Bogotá, D. C., Corabastos	625	688	651		-	San Vicente (Antioquia)	1.600	1.700	1.638		++
Bucaramanga, Centroabastos	400	600	521		--						


**Cuadro 2. Mercados mayoristas. Precios de venta de frutas frescas (conclusión)
2017 (22 al 28 de abril)**

Productos y mercados	Pesos por kilogramo				Tenden- cia	Productos y mercados	Pesos por kilogramo				Tenden- cia
	Mínimo	Máximo	Medio	Precios			Mínimo	Máximo	Medio	Precios	
Tomate de árbol (continuación)						Uva Isabela (continuación)					
Santa Marta (Magdalena)	1.960	2.200	2.124	-		Tunja, Complejo de Servicios del Sur	2.960	3.040	3.032	+	
Sincelejo (Sucre)	2.000	2.000	2.000	+		Ubaté (Cundinamarca)	3.600	4.000	3.800	-	
Socorro (Santander)	1.800	2.080	1.953	+		Tunja, Complejo de Servicios del Sur	3.200	3.600	3.320	-	
Sogamoso (Boyacá)	1.400	1.800	1.591	-		Villavicencio, CAV	2.880	3.200	3.093	++	
Sonsón (Antioquia)	1.400	1.600	1.500	+++							
Tuluá (Valle del Cauca)	2.000	2.200	2.100	=		Uva negra					
Tunja, Complejo de Servicios del Sur	1.400	1.520	1.421	-		Sogamoso (Boyacá)					
Valledupar, Mercabastos	2.000	2.200	2.110	+		2.667	2.750	2.694	-		
Villavicencio, CAV	1.800	2.000	1.908	-		Uva red globe nacional					
Yopal (Casanare)	2.400	2.800	2.533	++		Armenia, Mercar					
Uchuva con cáscara						Barranquilla, Barranquillita					
Bogotá, D. C., Corabastos	2.000	2.400	2.192	-		Barranquilla, Granabastos					
Bucaramanga, Centroabastos	2.600	3.600	3.013	-		Bogotá, D. C., Corabastos					
Cúcuta, Cenabastos	2.000	3.000	2.306	--		Bucaramanga, Centroabastos					
Ibagué, Plaza La 21	1.600	2.000	1.727	+		Cali, Santa Helena					
Medellín, Central						Cartagena, Bazurto					
Mayorista de Antioquia	2.500	3.300	2.961	++		Cúcuta, Cenabastos					
San Gil (Santander)	2.000	2.200	2.111	-		Duitama (Boyacá)					
Socorro (Santander)	2.000	2.200	2.133	-		Medellín, Central					
Uva importada						Mayorista de Antioquia					
Barranquilla, Barranquillita	6.222	6.667	6.444	=		Montería (Córdoba)					
Bogotá, D. C., Corabastos	6.875	7.500	6.927	+		Pasto, El Potrerillo					
Bucaramanga, Centroabastos	6.250	7.500	6.664	+		Pereira, La 41					
Buenaventura (Valle del Cauca)	8.125	8.125	8.125	+		Pereira, Mercasa					
Cali, Santa Helena	7.059	7.059	7.059	+		Popayán (Cauca)					
Cartagena, Bazurto	7.222	7.222	7.222	+		Rionegro (Antioquia)					
Cúcuta, Cenabastos	7.500	8.125	7.969	+		San Gil (Santander)					
Duitama (Boyacá)	5.789	6.316	6.053	=		Socorro (Santander)					
Medellín, Central						Tuluá (Valle del Cauca)					
Mayorista de Antioquia	6.250	7.500	7.010	-		Villavicencio, CAV					
San Gil (Santander)	7.500	8.125	7.708	=		Uva roja					
Santa Marta (Magdalena)	7.250	7.500	7.375	=		Duitama (Boyacá)					
Socorro (Santander)	7.750	8.125	8.000	=		Flores (Caquetá)					
Sogamoso (Boyacá)	6.667	7.222	6.852	-		Ipiiales (Nariño), Ipiiales somos todos					
Valledupar, Mercado Nuevo	7.500	7.500	7.500	=		Neiva, Surabastos					
Villavicencio, CAV	6.875	8.125	7.266	-		Pereira, Mercasa					
Uva Isabela						Sincelejo (Sucre)					
Armenia, Mercar	2.819	2.907	2.898	+		Sogamoso (Boyacá)					
Bogotá, D. C., Corabastos	3.040	3.200	3.089	+		Uva verde					
Bucaramanga, Centroabastos	2.560	2.800	2.685	+		Bogotá, D. C., Corabastos					
Cali, Cavasa	2.160	2.400	2.290	+		Bucaramanga, Centroabastos					
Cali, Santa Helena	2.000	2.000	2.000	+		Cartago (Valle del Cauca)					
Chiquinquirá (Boyacá)	3.200	4.000	3.583	++		Cúcuta, Cenabastos					
Cúcuta, Cenabastos	3.000	3.400	3.275	-		Duitama (Boyacá)					
Duitama (Boyacá)	3.167	3.333	3.250	+		Flores (Caquetá)					
Ibagué, Plaza La 21	2.400	3.200	2.977	+		Medellín, Central					
Ipiiales (Nariño), Ipiiales somos todos	2.160	2.560	2.273	++		Mayorista de Antioquia					
Medellín, Central						Neiva, Surabastos					
Mayorista de Antioquia	3.200	3.600	3.414	++		San Gil (Santander)					
Neiva, Surabastos	2.200	2.600	2.383	+		Socorro (Santander)					
Palmira (Valle del Cauca)	1.760	1.920	1.840	+		Sogamoso (Boyacá)					
Pamplona (Norte de Santander)	3.000	3.600	3.300	-		Tunja, Complejo de Servicios del Sur					
Pasto, El Potrerillo	2.000	2.400	2.204	+		Villavicencio, CAV					
Popayán (Cauca)	2.320	2.400	2.360	++		Zapote					
Rionegro (Antioquia)	3.400	3.600	3.469	++		Barranquilla, Barranquillita					
San Gil (Santander)	2.960	3.200	3.067	+		Medellín, Central					
Sincelejo (Sucre)	3.167	3.500	3.333	++		Mayorista de Antioquia					
Socorro (Santander)	2.960	3.200	3.040	=		Valledupar, Mercado Nuevo					
Sogamoso (Boyacá)	2.917	3.333	3.056	+		2.600	2.700	2.644	=		
Tuluá (Valle del Cauca)	2.080	2.240	2.180	+		2.300	2.500	2.400	+		
						4.000	4.000	4.000	++		


Tendencias:

- (---) Variación mayor al -20 %
 (--) Variación entre -10 % y -20 %
 (-) Variación entre 0 % y -10 %

- (=) Variación igual a 0 %
 (+) Variación entre 0 % y 10 %
 (++) Variación entre 10 % y 20 %
 (+++) Variación mayor al 20 %
 (n.d.) No determinado

Tubérculos, raíces y plátanos

Cayeron las cotizaciones de la papa única



Fuente: DANE.

Durante esta semana, el precio de la papa única mostró un comportamiento a la baja en veinticuatro de los veintisiete mercados en donde se comercializó. Según los comerciantes, las actividades de recolección se han podido desarrollar de manera normal, ya que el clima ha mejorado en las zonas de cultivo de Cerrito y Chitagá (Santander); Ipiales (Nariño); Tunja (Boyacá); el Altiplano Cundiboyacense y la capital del país. En Pasto, por ejemplo, el kilo se vendió a \$423; un 17,54 % menos que la semana pasada.

Durante este periodo, también se reportó un descuento en las cotizaciones de la papa criolla limpia, la papa capira, el plátano hartón verde, la arracacha amarilla y la yuca ICA. En el caso del primer producto, se contó con un mayor volumen de carga procedente desde los municipios de Sogamoso y Tunja (Boyacá), Marinilla, El Santuario, Granada y El Carmen de Viboral (Antioquia), Ipiales (Nariño), Silos y Pamplona (Norte de Santander). Dado lo anterior, los precios mayoristas de este producto cayeron en treinta y cinco de los cuarenta y un mercados en donde ofreció.

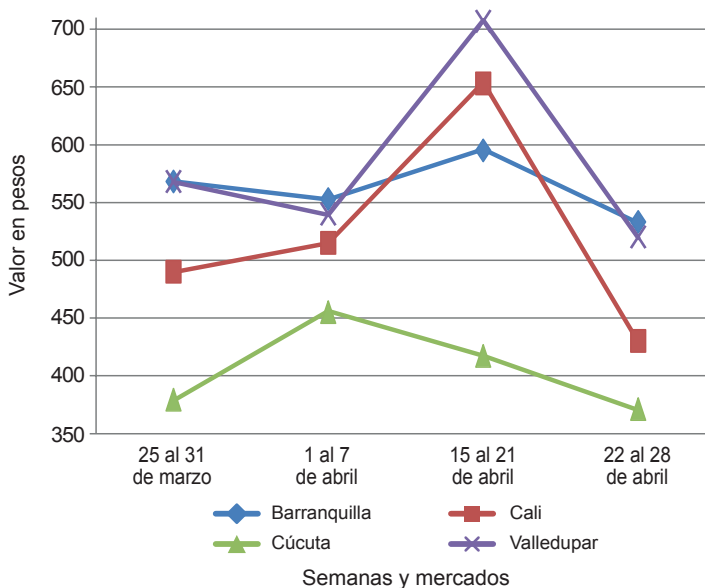
Asimismo, hubo una mayor disponibilidad de papa capira procedente de las zonas de cultivo de El Santuario, San Vicente (Antioquia), Catambuco, Ipiales y Túquerres (Nariño), y desde la capital del país; lo que sumado a la baja rotación presentada durante esta semana, contribuyó a que esta vez sus precios se redujeran en veinticuatro de los veintiocho mercados en donde se encontró.

Este también fue el caso del plátano hartón verde, el cual, según los comerciantes, cayó al destacarse una mayor cosecha en los cultivos del Valle de San José (Santander), Calarcá, Montenegro, Quimbaya (Quindío), Alcalá (Valle del Cauca), Saravena (Arauca), Loricá, Moñitos, Tierralta (Córdoba), Turbo, Sonsón, Abejorral, Andes y Jardín (Antioquia), además de Palestina y Chinchiná (Caldas); situación que motivó a que se negociara a menor precio en veintiséis de los treinta y seis mercados en donde se negoció.

Del mismo modo, se registró un descuento en las cotizaciones mayoristas de la arracacha amarilla. Esta vez, la reducción se presentó en dieciséis de los veintinueve mercados en donde se vendió. La anterior situación estuvo marcada por una expansión de la oferta proveniente desde Cáchira, Cácuta y Mutiscua (Norte de Santander); Nuevo Colón y Tibaná (Boyacá); Fosca, Chipaque, Quetame, Cáqueza y Ubaque (Cundinamarca), así como desde los departamentos de Tolima y Nariño, y desde la capital del país.

Finalmente, se registró una intensificación en las labores de recolección en El Dovio (Valle del Cauca), Armenia, Montenegro (Quindío), Balboa (Risaralda) y Piendamó (Cauca), lo que sumado a la menor demanda hizo que los precios de la yuca ICA descendieran en once de los catorce mercados en donde se comercializó.

Gráfico 5. Comportamiento de los precios de la papa única 2017 (25 de marzo al 28 de abril)



Fuente: DANE, Sipsa.


**Cuadro 3. Mercados mayoristas. Precios de venta de tubérculos, raíces y plátanos
2017 (22 al 28 de abril)**

Productos y mercados	Pesos por kilogramo				Tenden- cia	Productos y mercados	Pesos por kilogramo				Tenden- cia			
	Mínimo	Máximo	Medio				Mínimo	Máximo	Medio					
Arracacha amarilla						Papa capira (continuación)								
Arauca (Arauca)	1.818	1.927	1.867	-	Pereira, La 41	700	800	735	-	Barranquilla, Barranquillita	1.500	1.560	1.515	-
Bogotá, D. C., Corabastos	750	1.083	887	-	Pereira, Mercasa	640	720	688	-	Bogotá, D. C., Corabastos	1.000	1.300	1.175	-
Bucaramanga, Centroabastos	960	1.120	1.036	--	Popayán (Cauca)	660	700	670	+	Cali, Cavasa	1.100	1.200	1.152	--
Buenaventura (Valle del Cauca)	1.200	1.600	1.400	++	Rionegro (Antioquia)	1.000	1.200	1.104	-	Chiquinquirá (Boyacá)	600	700	625	--
Cali, Cavasa	833	917	868	=	San Vicente (Antioquia)	950	1.050	997	-	Ipiales (Nariño), Centro de acopio	800	800	800	--
Cali, Santa Helena	833	1.000	917	++	Santa Bárbara (Antioquia)	1.000	1.100	1.075	--	Ipiales (Nariño), Ipiales somos todos	340	400	370	--
Chiquinquirá (Boyacá)	1.000	1.100	1.038	--	Sincedejo (Sucre)	960	1.040	993	-	Tunja, Complejo de Servicios del Sur	360	400	383	-
Cúcuta, Cenabastos	800	1.200	1.005	--	Sonsón (Antioquia)	1.000	1.100	1.050	=	Papa capira				
Duitama (Boyacá)	917	1.000	958	+	Tuluá (Valle del Cauca)	700	800	740	-	Armenia, Mercar	600	660	617	-
Florencia (Caquetá)	864	896	880	--	Papa criolla limpia					Buenaventura (Valle del Cauca)	640	700	680	--
Ibagué, Plaza La 21	640	800	680	-	Arauca (Arauca)	1.667	1.875	1.771	+	Cali, Cavasa	480	600	538	--
Neiva, Surabastos	1.120	1.280	1.197	-	Armenia, Mercar	1.500	1.800	1.626	--	Cali, Santa Helena	600	740	688	-
Palmira (Valle del Cauca)	1.000	1.000	1.000	=	Barranquilla, Granabastos	1.520	1.680	1.607	--	Cartago (Valle del Cauca)	740	760	750	n.d.
Pamplona (Norte de Santander)	600	1.000	772	--	Bogotá, D. C., Corabastos	1.556	1.889	1.741	--	El Carmen de Viboral (Antioquia)	1.000	1.000	1.000	--
Popayán (Cauca)	1.200	1.280	1.240	-	Bucaramanga, Centroabastos	1.200	1.800	1.510	-	El Santuario (Antioquia)	900	1.050	967	--
San Gil (Santander)	1.120	1.360	1.271	-	Buenaventura (Valle del Cauca)	1.400	1.500	1.433	+++	Ipiales (Nariño), Centro de acopio	400	450	414	--
Sogamoso (Boyacá)	917	1.000	972	-	Cali, Cavasa	1.300	1.400	1.367	--	Ipiales (Nariño), Ipiales somos todos	500	500	500	--
Tunja, Complejo de Servicios del Sur	583	833	722	-	Cali, Santa Helena	1.600	1.800	1.700	--	La Ceja (Antioquia)	1.100	1.200	1.164	-
Valledupar, Mercabastos	1.600	2.000	1.722	-	Cartagena, Bazurto	2.000	2.100	2.050	+	La Unión (Antioquia)	850	950	900	--
Villavicencio, CAV	1.200	1.500	1.354	-	Cartago (Valle del Cauca)	1.700	1.800	1.775	+	Manizales (Caldas)	600	800	717	-
Yopal (Casanare)	1.333	1.333	1.333	--	Cúcuta, Cenabastos	800	1.600	1.306	-	Marinilla (Antioquia)	900	1.000	949	--
Arracacha blanca					Duitama (Boyacá)	1.400	1.400	1.400	+	Medellín, Central				
Armenia, Mercar	500	583	509	--	El Carmen de Viboral (Antioquia)	1.100	1.300	1.200	--	Mayorista de Antioquia	1.000	1.100	1.030	-
Cartago (Valle del Cauca)	917	917	917	-	El Santuario (Antioquia)	1.100	1.700	1.438	-	Medellín, Plaza				
Ipiales (Nariño), Ipiales somos todos	400	460	424	--	Florencia (Caquetá)	1.000	1.060	1.025	--	Minorista José María Villa	2.000	3.000	2.583	-
Manizales (Caldas)	968	1.129	1.035	--	Ibagué, Plaza La 21	1.000	1.600	1.445	--	Pasto, El Potrerillo	909	1.091	1.012	-
Medellín, Central					Ipiales (Nariño), Ipiales somos todos	800	1.200	1.000	--	Pereira, La 41	833	833	833	n.d.
Mayorista de Antioquia	750	1.500	1.014	--	La Ceja (Antioquia)	1.300	1.700	1.517	--	Pereira, Mercasa	917	1.267	1.057	+
Medellín, Plaza					La Unión (Antioquia)	1.000	1.200	1.075	--	San Vicente (Antioquia)	867	944	903	-
Minorista José María Villa	2.000	3.000	2.583	-	Manizales (Caldas)	1.354	1.563	1.458	-	Tuluá (Valle del Cauca)	833	833	833	=
Pasto, El Potrerillo	909	1.091	1.012	-	Marinilla (Antioquia)	1.150	1.500	1.313	--	Ñame criollo				
Pereira, La 41	833	833	833	n.d.	Medellín, Central					Montería (Córdoba)	600	700	640	+
Pereira, Mercasa	917	1.267	1.057	+	Mayorista de Antioquia	1.300	2.000	1.442	--	Sincedejo (Sucre)	1.000	1.000	1.000	=
San Vicente (Antioquia)	867	944	903	-	Medellín, Plaza					Ñame diamante				
Tuluá (Valle del Cauca)	833	833	833	=	Minorista José María Villa	1.600	2.000	1.789	--	Montería (Córdoba)	360	400	363	-
Ñame criollo					Neiva, Surabastos	1.100	1.400	1.314	--	Sincedejo (Sucre)	500	500	500	-
Montería (Córdoba)	600	700	640	+	Pamplona (Norte de Santander)	600	1.200	915	--	Valledupar, Mercabastos	500	600	563	-
Sincedejo (Sucre)	1.000	1.000	1.000	=	Pereira, La 41	1.400	2.167	1.754	--	Ñame espino				
Ñame diamante					Pereira, Mercasa	1.200	1.667	1.499	--	Barranquilla, Barranquillita	760	840	800	-
Montería (Córdoba)	360	400	363	-	Rionegro (Antioquia)	1.250	1.400	1.352	--	Barranquilla, Granabastos	800	920	875	-
Sincedejo (Sucre)	500	500	500	-	San Gil (Santander)	1.600	1.700	1.633	+	Cartagena, Bazurto	600	700	667	-
Valledupar, Mercabastos	500	600	563	-	San Vicente (Antioquia)	1.400	1.500	1.448	--	Cartagena, Bazurto	600	700	667	-
Ñame espino					Santa Bárbara (Antioquia)	1.400	1.700	1.550	--	Montería (Córdoba)	400	400	400	--
Barranquilla, Barranquillita	760	840	800	-	Santa Marta (Magdalena)	1.900	2.200	2.030	-	Santa Marta (Magdalena)	800	800	800	=
Barranquilla, Granabastos	800	920	875	-	Sincedejo (Sucre)	2.000	2.500	2.167	--	Sincedejo (Sucre)	700	700	700	-
Cartagena, Bazurto	600	700	667	-	Socorro (Santander)	1.400	1.700	1.533	-	Sincedejo (Sucre)	700	700	700	-
Cartagena, Bazurto	600	700	667	-	Sogamoso (Boyacá)	1.300	1.500	1.411	-	Sincedejo (Sucre)	700	700	700	-
Montería (Córdoba)	400	400	400	--	Sonsón (Antioquia)	1.200	1.300	1.250	--	Sincedejo (Sucre)	700	700	700	-
Santa Marta (Magdalena)	800	800	800	=	Tunja, Complejo de Servicios del Sur	1.200	1.500	1.327	--	Sincedejo (Sucre)	700	700	700	-
Sincedejo (Sucre)	700	700	700	-	Valledupar, Mercabastos	1.800	2.000	1.922	-	Sincedejo (Sucre)	700	700	700	-
Valledupar, Mercabastos	700	800	733	-	Valledupar, Mercado Nuevo	1.800	2.000	1.933	-	Sincedejo (Sucre)	700	700	700	-
Papa Betina					Villavicencio, CAV	1.000	1.400	1.208	-	Sincedejo (Sucre)	700	700	700	-
Buenaventura (Valle del Cauca)	520	600	563	--	Yopal (Casanare)	1.667	2.083	1.944	-	Sincedejo (Sucre)	700	700	700	-
Cali, Cavasa	400	400	400	n.d.	Papa criolla sucia					Sincedejo (Sucre)	700	700	700	-
Ipiales (Nariño), Centro de acopio	280	300	295	--	Barranquilla, Barranquillita	1.500	1.560	1.515	-	Sincedejo (Sucre)	700	700	700	-
Ipiales (Nariño), Ipiales somos todos	340	400	370	--	Bogotá, D. C., Corabastos	1.000	1.300	1.175	--	Sincedejo (Sucre)	700	700	700	-
Tunja, Complejo de Servicios del Sur	360	400	383	-	Cali, Cavasa	1.100	1.200	1.152	--	Sincedejo (Sucre)	700	700	700	-
Papa capira					Chiquinquirá (Boyacá)	600	700	625	--	Sincedejo (Sucre)	700	700	700	-
Armenia, Mercar	600	660	617	-	Ipiales (Nariño), Centro de acopio	800	800	800	--	Sincedejo (Sucre)	700	700	700	-
Buenaventura (Valle del Cauca)	640	700	680	--	Ipiales (Nariño), Centro de acopio	1.280	1.400	1.325	-	Sincedejo (Sucre)	700	700	700	-
Cali, Cavasa	480	600	538	--	Palmira (Valle del Cauca)	1.280	1.400	1.325	-	Sincedejo (Sucre)	700	700	700	-
Cali, Santa Helena	600	740	688	-	Pasto, El Potrerillo	800	1.000	872	+	Sincedejo (Sucre)	700	700	700	-
Cartago (Valle del Cauca)	740	760	750	n.d.	Popayán (Cauca)	833	1.500	1.173	-	Sincedejo (Sucre)	700	700	700	-
El Carmen de Viboral (Antioquia)	1.000	1.000	1.000	--	Tuluá (Valle del Cauca)	1.333	1.500	1.417	-	Sincedejo (Sucre)	700	700	700	-
El Santuario (Antioquia)	900	1.050	967	--	Tunja, Complejo de Servicios del Sur	700	1.000	860	--	Sincedejo (Sucre)	700	700	700	-
Ipiales (Nariño), Centro de acopio	400	450	414	--	Ubaté (Cundinamarca)	700	700	700	--	Sincedejo (Sucre)	700	700	700	-
Ipiales (Nariño), Ipiales somos todos	500	500	500	--	Papa ICA-Huila					Sincedejo (Sucre)	700	700	700	-
La Ceja (Antioquia)	1.100	1.200	1.164	-	Bucaramanga, Centroabastos	1.100	1.100	1.100	+	Sincedejo (Sucre)	700	700	700	-
La Unión (Antioquia)	850	950	900	--	Pasto, El Potrerillo	600	800	732	-	Sincedejo (Sucre)	700	700	700	-
Manizales (Caldas)	600	800	717	-	Papa Morasurco					Sincedejo (Sucre)	700	700	700	-
Marinilla (Antioquia)	900	1.000	949	--	Ipiales (Nariño), Centro de acopio	300	350	318	--	Sincedejo (Sucre)	700	700	700	-
Medellín, Central					Pasto, El Potrerillo	560	700	618	-	Sincedejo (Sucre)	700	700	700	-
Mayorista de Antioquia	1.000	1.100	1.030	-	Papa nevada					Sincedejo (Sucre)	700	700	700	-
Medellín, Plaza					Cartago (Valle del Cauca)	1.625	1.625	1.625	--	Sincedejo (Sucre)	700	700	700	-
Minorista José María Villa	900	1.100	1.003	-	El Carmen de Viboral (Antioquia)	1.200	1.200	1.200	--	Sincedejo (Sucre)	700	700	700	-
Montería (Córdoba)	840	1.100	955	-	El Santuario (Antioquia)	1.100	1.550	1.258	--	Sincedejo (Sucre)	700	700	700	-
Palmira (Valle del Cauca)	640	680	660	+	Marinilla (Antioquia)	1.300	1.500	1.413	-	Sincedejo (Sucre)	700	700	700	-
Pasto, El Potrerillo	500	600	555	-	Medellín, Central					Sincedejo (Sucre)	700	700	700	-
Peñol (Antioquia)	950	1.200	1.076	-	Mayorista de Antioquia	1.000	1.600	1.368	--	Sincedejo (Sucre)	700	700	700	-
					Peñol (Antioquia)	1.300	1.500	1.422	-	Sincedejo (Sucre)	700	700	700	-

Cuadro 3. Mercados mayoristas. Precios de venta de tubérculos, raíces y plátanos (continuación) 2017 (22 al 28 de abril)

Productos y mercados	Pesos por kilogramo				Tendencia	Productos y mercados	Pesos por kilogramo				Tendencia
	Mínimo	Máximo	Medio				Mínimo	Máximo	Medio		
Papa nevada (continuación)						Papa suprema (continuación)					
Pereira, La 41	1.875	2.000	1.938	-		Ipiales (Nariño), Centro de acopio	300	400	348	---	
Pereira, Mercasa	1.688	1.875	1.789	-		Ipiales (Nariño), Ipiales somos todos	340	400	374	---	
Rionegro (Antioquia)	1.300	1.600	1.513	-		Neiva, Surabastos	520	600	562	--	
San Vicente (Antioquia)	1.469	1.563	1.516	-		Palmira (Valle del Cauca)	520	640	583	-	
Papa parda pastusa						Pamplona (Norte de Santander)	440	500	489	-	
Armenia, Mercar	500	600	570	--		Pasto, El Potrerillo	340	560	478	--	
Bogotá, D. C., Corabastos	700	800	729	-		Popayán (Cauca)	500	720	645	---	
Bucaramanga, Centroabastos	560	660	616	--		San Gil (Santander)	500	580	540	--	
Bucaramanga, Mercados del centro	700	740	720	++		Socorro (Santander)	500	640	557	--	
Cali, Cavasa	480	500	499	---		Sogamoso (Boyacá)	400	460	427	-	
Cartago (Valle del Cauca)	580	580	580	-		Tuluá (Valle del Cauca)	520	600	548	--	
Chiquinquirá (Boyacá)	500	600	560	-		Tunja, Complejo de Servicios del Sur	380	500	429	--	
Cúcuta, Cenabastos	400	800	563	-		Ubaté (Cundinamarca)	500	500	500	=	
Duitama (Boyacá)	560	600	580	-		Papa tocarreña					
Florencia (Cáquetá)	600	640	615	-		Duitama (Boyacá)	640	700	670	-	
Ipiales (Nariño), Centro de acopio	400	450	406	--		Sogamoso (Boyacá)	600	760	684	-	
Manizales (Caldas)	600	700	658	-		Tunja, Complejo de Servicios del Sur	660	800	724	-	
Pamplona (Norte de Santander)	560	660	606	-		Ubaté (Cundinamarca)	1.100	1.100	1.100	+	
Pasto, El Potrerillo	440	600	520	--		Papa única					
Pereira, La 41	560	600	580	-		Arauca (Arauca)	729	792	757	-	
Pereira, Mercasa	480	660	593	--		Barranquilla, Barranquillita	520	600	545	-	
Popayán (Cauca)	760	900	835	---		Barranquilla, Granabastos	540	640	577	-	
San Gil (Santander)	560	640	600	--		Bogotá, D. C., Corabastos	500	520	504	-	
Sincelejo (Sucre)	680	700	688	-		Bucaramanga, Centroabastos	400	500	459	--	
Socorro (Santander)	560	700	617	--		Bucaramanga, Mercados del centro	500	500	500	=	
Sogamoso (Boyacá)	560	600	573	-		Buenaventura (Valle del Cauca)	520	600	567	--	
Tunja, Complejo de Servicios del Sur	540	560	550	-		Cali, Cavasa	400	440	430	---	
Ubaté (Cundinamarca)	600	600	600	=		Cali, Santa Helena	540	700	625	--	
Yopal (Casanare)	729	833	785	-		Cartagena, Bazurto	500	500	500	=	
Papa Puracé						Cartago (Valle del Cauca)	580	600	598	-	
La Unión (Antioquia)	650	750	710	--		Cúcuta, Cenabastos	300	440	364	--	
Papa roja peruana						Duitama (Boyacá)	400	400	400	-	
Ipiales (Nariño), Centro de acopio	300	400	369	---		Ipiales (Nariño), Centro de acopio	300	360	333	---	
Ipiales (Nariño), Ipiales somos todos	340	400	364	---		Ipiales (Nariño), Ipiales somos todos	340	400	374	---	
Papa rubí						Manizales (Caldas)	540	600	590	--	
Bogotá, D. C., Corabastos	500	540	511	-		Neiva, Surabastos	480	600	541	--	
Pereira, La 41	660	800	743	-		Pamplona (Norte de Santander)	400	440	413	-	
Pereira, Mercasa	600	700	650	-		Pasto, El Potrerillo	340	500	423	--	
Santa Marta (Magdalena)	720	800	740	-		Pereira, La 41	500	600	563	-	
Papa R-12 negra						Pereira, Mercasa	500	600	548	-	
Bogotá, D. C., Corabastos	700	800	750	-		Popayán (Cauca)	560	600	591	+	
Bucaramanga, Centroabastos	880	900	893	+		Sogamoso (Boyacá)	360	400	387	-	
Cartago (Valle del Cauca)	740	740	740	n.d.		Tunja, Complejo de Servicios del Sur	360	400	389	-	
Manizales (Caldas)	600	800	717	-		Ubaté (Cundinamarca)	400	400	400	--	
Medellín, Central						Valledupar, Mercabastos	500	540	517	---	
Mayorista de Antioquia	860	960	914	-		Valledupar, Mercado Nuevo	500	540	520	---	
Neiva, Surabastos	560	760	698	-		Plátano comino					
Papa R-12 roja						Medellín, Central					
Barranquilla, Barranquillita	960	1.000	982	-		Mayorista de Antioquia	900	1.200	1.067	-	
Barranquilla, Granabastos	1.040	1.120	1.080	=		Rionegro (Antioquia)	1.300	1.400	1.350	+	
Bogotá, D. C., Corabastos	500	600	566	-		Plátano dominico hartón maduro					
Pereira, Mercasa	640	700	685	-		Manizales (Caldas)	1.200	1.300	1.233	+	
Sogamoso (Boyacá)	500	520	509	+		Pereira, La 41	1.000	1.100	1.033	-	
Papa sabanera						Pereira, Mercasa	700	1.200	925	--	
Bogotá, D. C., Corabastos	1.600	1.800	1.703	++		Plátano dominico hartón verde					
Papa superior						Armenia, Retiro	650	750	685	-	
Bogotá, D. C., Corabastos	600	700	688	-		Cartago (Valle del Cauca)	900	1.000	950	=	
Duitama (Boyacá)	540	560	550	-		Manizales (Caldas)	1.200	1.300	1.233	+	
Florencia (Cáquetá)	580	640	605	-		Pereira, La 41	1.000	1.100	1.033	-	
Neiva, Surabastos	560	640	596	--		Pereira, Mercasa	700	1.200	925	--	
Sogamoso (Boyacá)	500	560	516	-		Plátano dominico verde					
Tunja, Complejo de Servicios del Sur	460	540	496	--		Medellín, Central					
Villavicencio, CAV	500	600	568	--		Mayorista de Antioquia	700	900	781	--	
Papa suprema						Santa Bárbara (Antioquia)	300	350	329	---	
Armenia, Mercar	480	580	538	--		Sonsón (Antioquia)	1.200	1.300	1.250	++	
Bogotá, D. C., Corabastos	500	600	537	--		Plátano guineo					
Bucaramanga, Centroabastos	540	600	560	-		Armenia, Mercar	600	700	656	+	
Bucaramanga, Mercados del centro	540	600	570	++		Armenia, Retiro	450	550	496	+	
Buenaventura (Valle del Cauca)	560	600	587	---		Bogotá, D. C., Corabastos	1.200	1.300	1.208	-	
Cali, Cavasa	460	500	476	---		Cartago (Valle del Cauca)	900	1.000	975	+	
Cali, Santa Helena	560	700	640	--		La Ceja (Antioquia)	500	700	600	-	
Chiquinquirá (Boyacá)	360	400	385	---		Medellín, Central					
Cúcuta, Cenabastos	300	700	475	-		Mayorista de Antioquia	500	800	554	---	
Duitama (Boyacá)	400	460	430	-		Medellín, Plaza					
Ibagué, Plaza La 21	520	600	554	--		Minorista José María Villa	500	600	533	=	
						Peñol (Antioquia)	333	433	400	+	
						Rionegro (Antioquia)	700	800	733	-	


**Cuadro 3. Mercados mayoristas. Precios de venta de tubérculos, raíces y plátanos (conclusión)
2017 (22 al 28 de abril)**

Productos y mercados	Pesos por kilogramo				Tenden- cia	Productos y mercados	Pesos por kilogramo				Tenden- cia				
	Mínimo	Máximo	Medio				Mínimo	Máximo	Medio						
Plátano guineo (continuación)						Plátano hartón verde llanero									
Santa Bárbara (Antioquia)	267	333	300	-	Bogotá, D. C., Corabastos	1.400	1.400	1.400	-	Ulluco					
Sonsón (Antioquia)	300	400	338	-	Ubaté (Cundinamarca)	1.100	1.100	1.100	+	Buenaventura (Valle del Cauca)	1.500	2.000	1.833	-	
Tuluá (Valle del Cauca)	900	900	900	-						Cali, Cavasa	1.333	1.583	1.483	+	
Villavicencio, CAV	2.000	2.000	2.000	=						Ipiales (Nariño), Ipiales somos todos	833	1.000	889	---	
Plátano hartón maduro										Pasto, El Potrerillo	1.125	1.250	1.229	-	
Armenia, Mercar	850	1.000	929	-						Popayán (Cauca)	1.083	1.167	1.117	++	
Bogotá, D. C., Corabastos	1.100	1.200	1.117	-						Yuca chirosa					
Cúcuta, Cenabastos	800	1.000	904	-						Buenaventura (Valle del Cauca)	1.040	1.120	1.087	-	
Ibagué, Plaza La 21	750	1.400	1.070	-						Ibagué, Plaza La 21	733	1.000	890	-	
Ipiales (Nariño), Ipiales somos todos	1.100	1.167	1.120	-						La Ceja (Antioquia)	600	1.000	713	---	
Medellín, Central										Rionegro (Antioquia)	600	1.000	758	-	
Mayorista de Antioquia	800	1.100	929	--						Yuca criolla					
Neiva, Surabastos	900	1.100	988	--						Arauca (Arauca)	571	571	571	=	
Pereira, La 41	1.000	1.100	1.033	-						Barranquilla, Barranquillita	625	650	631	=	
Pereira, Mercasa	700	1.200	925	--						Barranquilla, Granabastos	600	650	619	=	
Tunja, Complejo de Servicios del Sur	800	900	860	-						Bucaramanga, Centroabastos	714	833	761	--	
Plátano hartón verde										Bucaramanga, Mercados del centro	952	952	952	+	
Arauca (Arauca)	851	851	851	=						Cartagena, Bazarito	500	500	500	+	
Armenia, Mercar	850	1.000	938	-						Chiquinquirá (Boyacá)	833	833	833	=	
Armenia, Retiro	700	880	798	-						Cúcuta, Cenabastos	706	941	767	-	
Barranquilla, Barranquillita	1.200	1.260	1.215	=						Medellín, Central					
Bogotá, D. C., Corabastos	1.100	1.200	1.117	-						Mayorista de Antioquia	560	600	596	-	
Bucaramanga, Centroabastos	960	1.040	992	-						Medellín, Plaza					
Bucaramanga, Mercados del centro	960	1.120	1.040	---						Minorista José María Villa	680	800	740	-	
Cali, Cavasa	950	1.050	1.004	+						Montería (Córdoba)	350	375	367	+	
Cali, Santa Helena	1.000	1.000	1.000	=						Pamplona (Norte de Santander)	476	714	615	+	
Cartagena, Bazarito	1.200	1.280	1.247	+						San Gil (Santander)	600	800	700	--	
Chiquinquirá (Boyacá)	640	1.250	930	-						Santa Marta (Magdalena)	550	550	550	=	
Duitama (Boyacá)	660	1.000	817	+						Sincelejo (Sucre)	425	425	425	+	
Ibagué, Plaza La 21	750	1.400	1.070	-						Socorro (Santander)	1.000	1.120	1.060	-	
La Ceja (Antioquia)	1.000	1.500	1.233	-						Tunja, Complejo					
Medellín, Central										de Servicios del Sur	500	667	587	++	
Mayorista de Antioquia	800	1.100	929	--						Valledupar, Mercabastos	450	500	496	-	
Medellín, Plaza										Valledupar, Mercado Nuevo	450	500	492	-	
Minorista José María Villa	700	1.000	880	--						Yuca ICA					
Montería (Córdoba)	500	550	517	--						Armenia, Mercar	680	800	750	--	
Neiva, Surabastos	900	1.100	992	--						Armenia, Retiro	560	680	615	-	
Palmira (Valle del Cauca)	1.100	1.200	1.150	=						Cali, Cavasa	800	920	873	-	
Pamplona (Norte de Santander)	778	778	778	-						Cali, Santa Helena	720	920	813	--	
Pereira, La 41	1.000	1.100	1.033	-						Cartago (Valle del Cauca)	920	1.000	965	--	
Pereira, Mercasa	700	1.200	925	--						Florencia (Cauquetá)	448	480	469	---	
Popayán (Cauca)	920	920	920	-						Manizales (Caldas)	800	1.000	887	-	
San Gil (Santander)	560	640	613	--						Neiva, Surabastos	800	1.200	1.023	+	
Santa Bárbara (Antioquia)	600	900	738	--						Palmira (Valle del Cauca)	800	920	900	+	
Santa Marta (Magdalena)	1.500	1.500	1.500	-						Pasto, El Potrerillo	500	714	637	-	
Sincelejo (Sucre)	750	900	807	---						Pereira, La 41	720	800	780	--	
Socorro (Santander)	640	800	693	+						Pereira, Mercasa	880	960	900	-	
Sogamoso (Boyacá)	600	909	748	-						Popayán (Cauca)	833	867	844	-	
Tuluá (Valle del Cauca)	1.000	1.200	1.100	+						Tuluá (Valle del Cauca)	960	1.040	1.000	+	
Tunja, Complejo de Servicios del Sur	800	900	860	-						Yuca llanera					
Valledupar, Mercabastos	540	840	665	---						Bogotá, D. C., Corabastos	933	1.000	969	-	
Valledupar, Mercado Nuevo	540	840	680	---						Duitama (Boyacá)	667	733	700	-	
Villavicencio, CAV	880	1.040	1.005	-						San Gil (Santander)	762	952	868	--	
Plátano hartón verde ecuatoriano										Sogamoso (Boyacá)	667	733	674	-	
Ipiales (Nariño), Ipiales somos todos	1.100	1.167	1.120	-						Ubaté (Cundinamarca)	733	733	733	-	
Pasto, El Potrerillo	1.133	1.200	1.169	-						Villavicencio, CAV	400	533	467	--	
Popayán (Cauca)	1.200	1.233	1.211	-						Tendencias:					
Plátano hartón verde Eje Cafetero										(=) Variación igual a 0 %					
Medellín, Central										(+) Variación entre 0 % y 10 %					
Mayorista de Antioquia	1.100	1.400	1.250	-						(+ +) Variación entre 10 % y 20 %					

Tendencias:

- (---) Variación mayor al -20 %
 (--) Variación entre -10 % y -20 %
 (-) Variación entre 0 % y -10 %

(=) Variación igual a 0 %

(+) Variación entre 0 % y 10 %

(+ +) Variación entre 10 % y 20 %

(+++) Variación mayor al 20 %

(n.d.) No determinado

Granos, carnes y procesados

Subieron los precios del maíz blanco

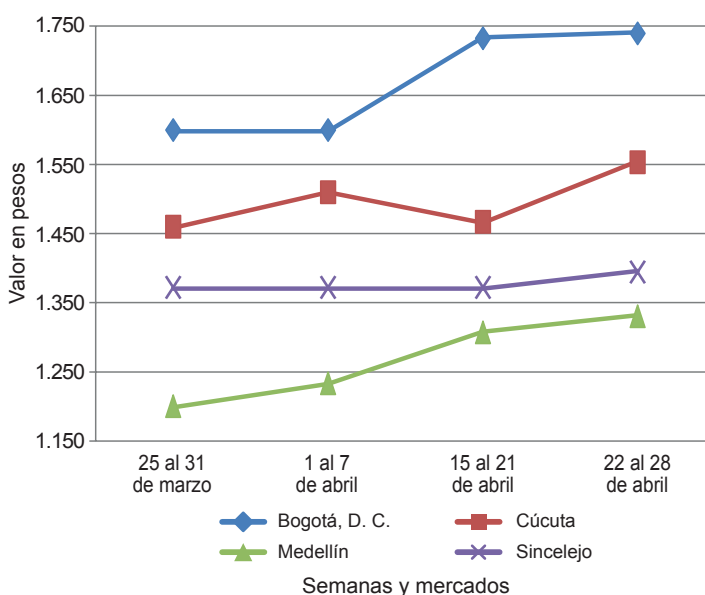
A lo largo de la presente semana se registró una tendencia al alza en los precios mayoristas del maíz blanco trillado. De acuerdo con los comerciantes, esta situación se debió a la finalización de cosechas en las zonas de cultivo ubicadas en Sucre, Bolívar y Córdoba. Esta situación provocó el incremento de sus cotizaciones en trece de los veintiocho mercados donde se comercializó. En Cúcuta, por ejemplo, el kilo se negoció a \$1.553, lo que indicó un aumento del 5,86 %.

Asimismo, los precios mayoristas de la harina precocida de maíz reportaron un aumento respecto a la semana anterior. De acuerdo con los comerciantes, la razón de esta tendencia obedeció al menor nivel de abastecimiento y los menores inventarios. Lo anterior conllevó al aumento de sus precios en once de los treinta mercados donde se comercializó el producto.

En cambio, las cotizaciones del arroz de primera disminuyeron esta semana en diez de los treinta y tres mercados donde se comercializó. Según las fuentes encuestadas, esta situación se dio como resultado de un mayor volumen de oferta, ya que recibieron pedidos a menor precio. Asimismo, en Cúcuta, el kilo se cotizó a \$2.633; un 2,48 % menos que la semana pasada.

Una situación similar se presentó para las cotizaciones del queso costeño, y esta vez el descenso se registró en catorce de los veintiséis mercados donde se vendió. El abastecimiento de este producto también mejoró desde la Costa Atlántica, donde las mayores precipitaciones favorecieron la producción de leche; lo que sumado al menor nivel de demanda ocasionó el descenso del precio.

Gráfico 6. Comportamiento de los precios del maíz blanco trillado 2017 (25 de marzo al 28 de abril)



Fuente: DANE, Sipsa.

Cuadro 4. Mercados mayoristas. Precios de venta de granos y cereales 2017 (22 al 28 de abril)

Productos y mercados	Pesos por kilogramo			Tendencia
	Mínimo	Máximo	Medio	
Arroz blanco importado				
Pasto, El Potrerillo	3.422	3.511	3.467	=
Arroz de primera				
Arauca (Arauca)	3.440	3.520	3.467	+
Armenia, Mercar	2.720	2.744	2.726	+
Barranquilla, Barranquillita	2.589	2.604	2.597	-
Barranquilla, Granabastos	2.533	2.600	2.567	=
Bogotá, D. C., Corabastos	2.360	2.400	2.380	=
Bogotá, D. C., Paloquemao	2.560	2.720	2.640	+
Bogotá, D. C., Plaza España	2.440	2.720	2.588	+
Bucaramanga, Mercados del centro	2.800	2.960	2.867	-
Buenaventura (Valle del Cauca)	2.800	2.840	2.819	-
Cali, La Floresta	2.300	2.800	2.557	=
Cali, Santa Helena	2.587	3.100	2.835	-
Cali, Siloé	2.300	2.840	2.543	=
Cartagena, Bazurto	2.556	2.556	2.556	=
Cartago (Valle del Cauca)	2.728	2.800	2.766	=
Cúcuta, Cenabastos	2.600	2.600	2.600	=
Cúcuta, La Nueva Sexta	2.600	2.667	2.633	-
Florencia (Cauquetá)	2.640	2.720	2.684	-
Manizales (Caldas)	2.720	2.800	2.780	-
Medellín, Central				
Mayorista de Antioquia	2.640	2.640	2.640	=
Medellín, Plaza				
Minorista José María Villa	2.640	2.680	2.653	=
Montería (Córdoba)	2.333	2.378	2.356	=
Neiva, Surabastos	2.600	2.640	2.620	-

Productos y mercados	Pesos por kilogramo			Tendencia
	Mínimo	Máximo	Medio	
Arroz de primera (continuación)				
Palmira (Valle del Cauca)	2.210	2.840	2.558	-
Pamplona (Norte de Santander)	2.600	2.800	2.700	+
Pasto, El Potrerillo	3.040	3.200	3.110	=
Pereira, Mercasa	2.840	2.854	2.847	=
Popayán (Cauca)	2.880	2.900	2.887	=
Santa Marta (Magdalena)	2.200	2.300	2.250	+
Sincelejo (Sucre)	2.178	2.200	2.185	=
Tuluá (Valle del Cauca)	2.260	2.800	2.526	=
Tunja, Complejo de Servicios del Sur	2.300	2.500	2.400	=
Valléupar, Mercado Nuevo	2.200	2.260	2.233	=
Villavicencio, CAV	2.680	2.680	2.680	=
Arroz de segunda				
Barranquilla, Barranquillita	2.311	2.336	2.324	+
Barranquilla, Granabastos	2.311	2.333	2.322	=
Bogotá, D. C., Corabastos	2.160	2.200	2.170	-
Cartagena, Bazurto	2.222	2.222	2.222	=
Pereira, Mercasa	2.480	2.600	2.540	=
Santa Marta (Magdalena)	2.000	2.180	2.070	+
Sincelejo (Sucre)	2.089	2.111	2.100	=
Arroz excelso				
Barranquilla, Barranquillita	2.800	2.872	2.840	-
Barranquilla, Granabastos	2.872	2.921	2.892	=
Bucaramanga, Centroabastos	2.800	2.840	2.821	-
Bucaramanga, Bazurto	2.720	2.720	2.720	=
Ibagué, Plaza La 21	2.200	2.640	2.430	-


Cuadro 4. Mercados mayoristas. Precios de venta de granos y cereales (continuación)
2017 (22 al 28 de abril)

Productos y mercados	Pesos por kilogramo				Tendencia	Productos y mercados	Pesos por kilogramo				Tendencia			
	Mínimo	Máximo	Medio				Mínimo	Máximo	Medio					
Arroz excelso (continuación)						Frijol cabeza negra nacional								
Montería (Córdoba)	2.880	2.920	2.900	=	Barranquilla, Granabastos	3.000	3.200	3.113	+	Bucaramanga, Centroabastos	4.000	4.000	4.000	=
Santa Marta (Magdalena)	2.760	2.800	2.780	-	Cartagena, Bazurto	3.000	3.200	3.100	=	Buenaventura (Valle del Cauca)	3.490	3.520	3.510	-
Sincelejo (Sucre)	2.480	2.600	2.510	=	Valledupar, Mercado Nuevo	2.000	2.000	2.000	=	Cali, La Floresta	3.900	3.900	3.900	=
Valledupar, Mercado Nuevo	2.800	2.800	2.800	=		4.000	4.000	4.000	=	Cali, Santa Helena	4.160	4.240	4.213	+
Arroz sopa cristal										Cali, Siloé	4.960	5.000	4.973	=
Bucaramanga, Centroabastos	1.120	1.400	1.240	=	Frijol calima					Ibagué, Plaza La 21	3.360	3.400	3.387	=
Bucaramanga, Mercados del centro	1.280	1.440	1.347	=	El Carmen de Viboral (Antioquia)	6.700	7.100	6.950	+	Palmira (Valle del Cauca)	3.610	3.640	3.625	+
Montería (Córdoba)	1.200	1.440	1.360	=	Marinilla (Antioquia)	5.500	7.000	6.338	+	Pasto, El Potrerillo	3.520	3.680	3.600	-
Arveja amarilla seca importada					Medellín, Central	7.500	8.000	7.650	++	Popayán (Cauca)	5.120	5.200	5.147	-
Bucaramanga, Centroabastos	1.800	1.900	1.850	=	Mayorista de Antioquia	7.300	7.500	7.367	+	Popayán (Cauca)	5.120	5.200	5.147	-
Cúcuta, Cenabastos	1.780	2.300	1.960	-	Medellín, Plaza	5.500	6.800	6.225	++	Tuluá (Valle del Cauca)	3.600	3.760	3.668	=
Cúcuta, La Nueva Sexta	1.800	2.200	2.067	+	Minorista José María Villa	6.800	7.200	6.994	+					
Ibagué, Plaza La 21	1.660	1.760	1.713	+	Peñol (Antioquia)	5.636	5.909	5.773	+	Frijol cargamento blanco				
Pamplona (Norte de Santander)	2.174	2.261	2.196	+	San Vicente (Antioquia)					El Carmen de Viboral (Antioquia)	6.700	7.100	6.950	+
Arveja verde seca importada					Sonsón (Antioquia)	5.500	7.000	6.338	+	Marinilla (Antioquia)	5.500	7.000	6.338	+
Armenia, Mercar	2.278	2.396	2.342	+	Medellín, Central	7.500	8.000	7.650	++	Medellín, Central	7.500	8.000	7.650	++
Barranquilla, Barranquillita	1.780	1.820	1.800	+	Mayorista de Antioquia	7.300	7.500	7.367	+	Peñol (Antioquia)	5.500	6.800	6.225	++
Bogotá, D. C., Corabastos	1.960	2.100	2.065	-	Medellín, Plaza	5.500	6.800	6.225	++	San Vicente (Antioquia)	6.800	7.200	6.994	+
Bogotá, D. C., Paloquemao	2.720	2.720	2.720	-	Minorista José María Villa	6.800	7.200	6.994	+	Sonsón (Antioquia)	5.636	5.909	5.773	+
Bogotá, D. C., Plaza España	2.240	2.432	2.288	-	Peñol (Antioquia)	5.500	6.800	6.225	++					
Bucaramanga, Centroabastos	1.800	1.800	1.800	=	San Vicente (Antioquia)	6.800	7.200	6.994	+	Frijol cargamento rojo				
Bucaramanga, Mercados del centro	1.680	1.800	1.740	-	Sonsón (Antioquia)	5.636	5.909	5.773	+	Armenia, Mercar	5.018	5.178	5.098	=
Buenaventura (Valle del Cauca)	1.760	1.840	1.787	-						Bogotá, D. C., Corabastos	3.920	4.080	3.980	-
Cali, La Floresta	2.400	2.500	2.433	-	Frijol cargamento rojo					Bogotá, D. C., Paloquemao	4.800	5.040	4.860	-
Cali, Santa Helena	2.160	2.208	2.189	-	Cartago (Valle del Cauca)	4.160	4.480	4.360	=	Cartago (Valle del Cauca)	4.160	4.480	4.360	=
Cali, Siloé	2.500	2.560	2.540	=	El Carmen de Viboral (Antioquia)	4.500	4.800	4.650	+	El Carmen de Viboral (Antioquia)	4.500	4.800	4.650	+
Cartagena, Bazurto	2.400	2.500	2.450	=	Ibagué, Plaza La 21	3.736	4.000	3.912	-	Ibagué, Plaza La 21	3.736	4.000	3.912	-
Cúcuta, Cenabastos	1.780	2.360	2.013	+	Manizales (Caldas)	4.934	5.507	5.316	++	Manizales (Caldas)	4.934	5.507	5.316	++
Cúcuta, La Nueva Sexta	1.800	2.200	2.067	+	Marinilla (Antioquia)	4.200	4.500	4.350	+	Marinilla (Antioquia)	4.200	4.500	4.350	+
Manizales (Caldas)	2.291	2.643	2.452	+	Medellín, Central	4.800	5.000	4.850	+	Medellín, Central	4.800	5.000	4.850	+
Medellín, Central					Mayorista de Antioquia	4.800	5.000	4.850	+	Medellín, Plaza	5.000	5.000	5.000	-
Mayorista de Antioquia	1.920	2.640	2.170	=	Medellín, Plaza	5.000	5.000	5.000	-	Minorista José María Villa	3.800	4.100	3.975	-
Medellín, Plaza					Minorista José María Villa	5.000	5.000	5.000	-	Peñol (Antioquia)	3.800	4.100	3.975	-
Minorista José María Villa	3.000	3.200	3.075	=	Peñol (Antioquia)	3.800	4.100	3.975	-	Pereira, Mercasa	4.200	4.500	4.350	=
Palmira (Valle del Cauca)	2.100	2.300	2.200	+	Pereira, Mercasa	4.200	4.500	4.350	=	San Vicente (Antioquia)	4.200	4.600	4.398	+
Pamplona (Norte de Santander)	2.087	2.087	2.087	-	San Vicente (Antioquia)	4.200	4.600	4.398	+	Sincelejo (Sucre)	8.000	8.000	8.000	=
Pasto, El Potrerillo	2.720	2.960	2.853	+	Sincelejo (Sucre)	8.000	8.000	8.000	=	Tunja, Complejo de Servicios del Sur	3.840	3.920	3.880	+
Pereira, Mercasa	1.775	1.800	1.788	-						Frijol nima calima				
Popayán (Cauca)	2.240	2.280	2.267	-	Frijol nima calima					Armenia, Mercar	4.401	4.552	4.476	=
Santa Marta (Magdalena)	2.545	2.909	2.682	=	Bogotá, D. C., Corabastos	3.360	3.520	3.440	-	Bogotá, D. C., Corabastos	3.360	3.520	3.440	-
Sincelejo (Sucre)	2.200	2.200	2.200	=	Bogotá, D. C., Paloquemao	4.000	4.000	4.000	=	Bogotá, D. C., Paloquemao	4.000	4.000	4.000	=
Tuluá (Valle del Cauca)	1.760	2.040	1.890	=	Bogotá, D. C., Plaza España	4.280	4.400	4.350	-	Bogotá, D. C., Plaza España	4.280	4.400	4.350	-
Tunja, Complejo de Servicios del Sur	2.200	2.200	2.200	=	Cartago (Valle del Cauca)	3.200	3.600	3.440	=	Cartago (Valle del Cauca)	3.200	3.600	3.440	=
Valledupar, Mercado Nuevo	2.500	3.000	2.667	=	Florencia (Cauquetá)	3.520	3.680	3.620	--	Florencia (Cauquetá)	3.520	3.680	3.620	--
Villavicencio, CAV	1.861	2.522	2.183	=	Manizales (Caldas)	3.524	4.405	4.082	n.d.	Manizales (Caldas)	3.524	4.405	4.082	n.d.
Cuchuco de cebada					Medellín, Central					Medellín, Central				
Arauca (Arauca)	4.200	4.200	4.200	=	Mayorista de Antioquia	3.300	3.500	3.400	-	Mayorista de Antioquia	3.300	3.500	3.400	-
Bucaramanga, Centroabastos	1.800	2.000	1.893	=	Neiva, Surabastos	3.520	3.840	3.640	+	Neiva, Surabastos	3.520	3.840	3.640	+
Bucaramanga, Mercados del centro	1.960	2.200	2.059	+						Frijol palomito importado				
Cuchuco de maíz					Frijol palomito importado					Barranquilla, Barranquillita	3.490	3.510	3.500	-
Arauca (Arauca)	2.900	2.900	2.900	=	Barranquilla, Barranquillita	3.490	3.510	3.500	-	Barranquilla, Granabastos	3.494	3.600	3.540	+
Bucaramanga, Centroabastos	2.000	2.200	2.084	+	Barranquilla, Granabastos	3.494	3.600	3.540	+	Cartagena, Bazurto	4.500	4.800	4.650	=
Bucaramanga, Mercados del centro	2.016	2.120	2.051	-	Cartagena, Bazurto	4.500	4.800	4.650	=	Santa Marta (Magdalena)	3.636	4.545	4.000	-
Cali, La Floresta	1.040	1.060	1.053	=	Santa Marta (Magdalena)	3.636	4.545	4.000	-					
Cali, Siloé	1.280	1.280	1.280	-						Frijol radical				
Florencia (Cauquetá)	1.744	1.800	1.768	-	Frijol radical					Bogotá, D. C., Corabastos	3.200	3.360	3.240	-
Ibagué, Plaza La 21	1.600	1.920	1.760	-	Bogotá, D. C., Corabastos	3.200	3.360	3.240	-	Bogotá, D. C., Paloquemao	4.000	4.000	4.000	=
Montería (Córdoba)	1.100	1.200	1.145	=	Bogotá, D. C., Paloquemao	4.000	4.000	4.000	=	Bucaramanga, Centroabastos	3.700	3.800	3.750	=
Popayán (Cauca)	1.240	1.248	1.243	=	Bucaramanga, Centroabastos	3.700	3.800	3.750	=	Bucaramanga, Mercados del centro	3.640	3.640	3.640	-
Sincelejo (Sucre)	1.300	1.300	1.300	+	Bucaramanga, Mercados del centro	3.640	3.640	3.640	-	Cartago (Valle del Cauca)	4.000	4.440	4.280	=
Frijol bolón					Cartago (Valle del Cauca)	4.000	4.440	4.280	=	Medellín, Central	3.200	3.500	3.300	+
Arauca (Arauca)	9.440	10.160	9.867	+	Medellín, Central	3.200	3.500	3.300	+	Mayorista de Antioquia	3.200	3.500	3.300	+
Armenia, Mercar	5.260	5.401	5.330	=	Mayorista de Antioquia	3.200	3.500	3.300	+					
Bogotá, D. C., Corabastos	4.240	4.320	4.260	-	Frijol uribe rosado					Cartago (Valle del Cauca)	3.640	4.000	3.800	=
Bucaramanga, Centroabastos	5.000	5.000	5.000	=	Cartago (Valle del Cauca)	3.640	4.000	3.800	=	Medellín, Central	2.600	2.800	2.733	-
Cartago (Valle del Cauca)	4.400	4.480	4.427	+	Medellín, Central	2.600	2.800	2.733	-	Mayorista de Antioquia	3.190	3.300	3.245	=
Cúcuta, Cenabastos	5.000	7.500	6.250	+	Mayorista de Antioquia	3.190	3.300	3.245	=	Pereira, Mercasa	3.190	3.300	3.245	=
Pasto, El Potrerillo	5.360	5.520	5.440	-						Frijol Zaragoza				
Pereira, Mercasa	4.300	4.600	4.450	-	Frijol Zaragoza					Barranquilla, Barranquillita	4.700	4.820	4.768	-
Popayán (Cauca)	7.440	7.520	7.467	-	Barranquilla, Barranquillita	4.700	4.820	4.768	-	Barranquilla, Granabastos	4.690	4.895	4.745	+
Tuluá (Valle del Cauca)	4.800	5.200	5.020	+	Barranquilla, Granabastos	4.690	4.895	4.745	+	Cartagena, Bazurto	4.500	4.500	4.500	=
Tunja, Complejo de Servicios del Sur	4.240	4.320	4.280	+	Cartagena, Bazurto	4.500	4.500	4.500	=					
Villavicencio, CAV	4.522	5.261	4.739	-										
Frijol cabeza negra importado														
Barranquilla, Barranquillita	3.200	3.300	3.245	+										
Santa Marta (Magdalena)	2.909	4.545	3.545	-										

Cuadro 4. Mercados mayoristas. Precios de venta de granos y cereales (conclusión)
2017 (22 al 28 de abril)

Productos y mercados	Pesos por kilogramo				Tendencia	Productos y mercados	Pesos por kilogramo				Tendencia			
	Mínimo	Máximo	Medio				Mínimo	Máximo	Medio					
Frijol Zaragoza (continuación)						Maíz amarillo cáscara (continuación)								
Cúcuta, Cenabastos	4.500	5.500	4.933		+	Valledupar, Mercado Nuevo	900	900	900		+			
Cúcuta, La Nueva Sexta	4.500	5.000	4.667		=	Maíz amarillo cáscara importado								
Montería (Córdoba)	5.000	5.140	5.085		=	Medellín, Central								
Santa Marta (Magdalena)	4.545	5.091	4.886		+	Mayorista de Antioquia					820	880	850	+
Sincelejo (Sucre)	4.400	4.500	4.475		+	Maíz amarillo trillado								
Valledupar, Mercado Nuevo	5.000	5.000	5.000		=	Armenia, Mercar					1.200	1.200	1.200	-
Garbanzo importado						Barranquilla, Barranquillita					1.300	1.335	1.321	-
Arauca (Arauca)	3.200	3.200	3.200		=	Barranquilla, Granabastos					1.351	1.425	1.389	=
Bogotá, D. C., Paloquemao	5.600	6.240	5.760		-	Cali, La Floresta					1.700	1.700	1.700	=
Bogotá, D. C., Plaza España	6.240	6.416	6.344		-	Cali, Santa Helena					1.520	1.520	1.520	=
Bucaramanga, Centroabastos	4.600	4.600	4.600		=	Cali, Siloé					1.500	1.520	1.507	=
Bucaramanga, Mercados del centro	5.200	5.200	5.200		=	Cartagena, Bazurto					1.500	1.550	1.525	=
Bucaramanga, Mercados del centro	5.200	5.200	5.200		=	Medellín, Central								
Cartago (Valle del Cauca)	4.968	5.400	5.163		=	Mayorista de Antioquia					1.320	1.400	1.357	++
Cúcuta, Cenabastos	4.700	5.500	5.067		+	Medellín, Plaza								
Cúcuta, La Nueva Sexta	5.000	5.400	5.200		=	Minorista José María Villa					1.300	1.300	1.300	-
Medellín, Central						Montería (Córdoba)					1.080	1.200	1.135	=
Mayorista de Antioquia	4.320	6.000	4.920		+	Pereira, Mercasa					1.020	1.110	1.065	=
Medellín, Plaza						Santa Marta (Magdalena)					1.380	1.460	1.420	=
Minorista José María Villa	5.600	6.000	5.733		=	Sincelejo (Sucre)					1.156	1.200	1.178	+
Neiva, Surabastos	4.800	5.600	5.260		+	Tuluá (Valle del Cauca)					1.380	1.400	1.395	+
Pamplona (Norte de Santander)	4.522	5.217	4.804		+	Maíz blanco cáscara								
Pereira, Mercasa	4.700	4.885	4.793		=	Medellín, Central								
Tunja, Complejo de Servicios del Sur	6.000	6.000	6.000		=	Mayorista de Antioquia					1.100	1.200	1.125	-
Villavicencio, CAV	4.200	4.840	4.610		=	San Vicente (Antioquia)					1.150	1.250	1.200	++
Lenteja importada						Tunja, Complejo de Servicios del Sur					1.200	1.200	1.200	+
Arauca (Arauca)	5.888	5.888	5.888		=	Maíz blanco retrillado								
Armenia, Mercar	4.608	4.769	4.689		-	Cartago (Valle del Cauca)					1.280	1.300	1.287	-
Barranquilla, Barranquillita	4.280	4.320	4.300		-	Maíz blanco trillado								
Barranquilla, Granabastos	4.215	4.302	4.267		+	Armenia, Mercar					1.300	1.400	1.340	-
Bogotá, D. C., Corabastos	4.400	5.000	4.750		+	Barranquilla, Barranquillita					1.410	1.425	1.420	-
Bogotá, D. C., Paloquemao	5.600	5.600	5.600		=	Barranquilla, Granabastos					1.525	1.550	1.541	+
Bogotá, D. C., Plaza España	4.696	5.120	4.894		-	Bogotá, D. C., Corabastos					1.360	1.400	1.380	+
Bucaramanga, Centroabastos	3.800	3.800	3.800		=	Bogotá, D. C., Paloquemao					1.680	1.760	1.740	+
Bucaramanga, Mercados del centro	5.400	5.400	5.400		=	Bogotá, D. C., Plaza España					1.520	1.744	1.620	+
Bucaramanga, Mercados del centro	3.840	3.920	3.867		=	Cali, La Floresta					1.600	1.600	1.600	=
Buenaventura (Valle del Cauca)	3.840	3.920	3.867		=	Cali, Santa Helena					1.520	1.540	1.527	=
Cali, La Floresta	4.600	4.700	4.633		=	Cali, Siloé					1.500	1.520	1.507	=
Cali, Santa Helena	4.360	4.400	4.387		+	Cartagena, Bazurto					1.800	1.850	1.825	=
Cali, Siloé	4.960	5.000	4.973		=	Cartago (Valle del Cauca)					1.140	1.200	1.173	-
Cartagena, Bazurto	4.500	4.500	4.500		=	Cúcuta, Cenabastos					1.400	1.800	1.553	+
Cartago (Valle del Cauca)	4.400	4.704	4.568		=	Cúcuta, La Nueva Sexta					1.750	1.833	1.778	+
Cúcuta, Cenabastos	4.000	5.000	4.567		+	Florencia (Cauquetá)					1.520	1.560	1.533	-
Cúcuta, La Nueva Sexta	4.833	5.000	4.944		+	Ibagué, Plaza La 21					1.260	1.280	1.273	+
Florencia (Cauquetá)	3.920	4.000	3.976		-	Manizales (Caldas)					1.440	1.520	1.480	+
Ibagué, Plaza La 21	4.300	4.440	4.365		+	Medellín, Central								
Manizales (Caldas)	4.846	5.507	5.213		+	Mayorista de Antioquia					1.300	1.350	1.330	+
Medellín, Central						Medellín, Plaza								
Mayorista de Antioquia	4.160	5.596	4.639		+	Minorista José María Villa					5.440	5.800	5.613	=
Medellín, Plaza						Montería (Córdoba)					4.000	4.200	4.085	=
Minorista José María Villa	5.440	5.800	5.613		=	Neiva, Surabastos					3.840	4.560	4.140	-
Montería (Córdoba)	4.000	4.200	4.085		=	Palmira (Valle del Cauca)					4.000	4.320	4.107	-
Neiva, Surabastos	3.840	4.560	4.140		-	Pasto, El Potrerillo					4.960	5.120	5.040	=
Palmira (Valle del Cauca)	4.000	4.320	4.107		-	Pereira, Mercasa					3.865	4.200	4.033	=
Pasto, El Potrerillo	4.960	5.120	5.040		=	Popayán (Cauca)					4.960	5.040	5.013	=
Pereira, Mercasa	3.865	4.200	4.033		=	Sincelejo (Sucre)					4.300	4.500	4.350	-
Popayán (Cauca)	4.960	5.040	5.013		=	Tuluá (Valle del Cauca)					4.000	4.480	4.300	-
Sincelejo (Sucre)	4.300	4.500	4.350		-	Tunja, Complejo de Servicios del Sur					4.600	5.200	4.900	+
Tuluá (Valle del Cauca)	4.000	4.480	4.300		-	Valledupar, Mercado Nuevo					5.000	5.000	5.000	=
Tunja, Complejo de Servicios del Sur	4.600	5.200	4.900		+	Villavicencio, CAV					4.478	4.783	4.576	+
Valledupar, Mercado Nuevo	5.000	5.000	5.000		=	Maíz amarillo cáscara								
Villavicencio, CAV	4.478	4.783	4.576		+	Bogotá, D. C., Corabastos					864	896	880	+
Maíz amarillo cáscara						Bogotá, D. C., Paloquemao					1.360	1.360	1.360	=
Bogotá, D. C., Corabastos	864	896	880		+	Cartagena, Bazurto					800	840	820	-
Bogotá, D. C., Paloquemao	1.360	1.360	1.360		=	Manizales (Caldas)					1.040	1.280	1.160	+
Cartagena, Bazurto	800	840	820		-	Medellín, Central								
Manizales (Caldas)	1.040	1.280	1.160		+	Mayorista de Antioquia					1.100	1.100	1.100	+
Medellín, Central						Medellín, Plaza								
Mayorista de Antioquia	1.100	1.100	1.100		+	Minorista José María Villa					1.100	1.100	1.100	-
Medellín, Plaza						Montería (Córdoba)					800	900	845	+
Minorista José María Villa	1.100	1.100	1.100		-	Neiva, Surabastos					774	935	871	=
Montería (Córdoba)	800	900	845		+	Pasto, El Potrerillo					1.200	1.275	1.242	=
Neiva, Surabastos	774	935	871		=	Sincelejo (Sucre)					933	978	961	+
Pasto, El Potrerillo	1.200	1.275	1.242		=	Sonsón (Antioquia)					1.000	1.200	1.100	=
Sincelejo (Sucre)	933	978	961		+									
Sonsón (Antioquia)	1.000	1.200	1.100		=									

Tendencias:

- (---) Variación mayor al -20 %
- (--) Variación entre -10 % y -20 %
- (-) Variación entre 0 % y -10 %

(=) Variación igual a 0 %

(+) Variación entre 0 % y 10 %

(++) Variación entre 10 % y 20 %

(+++) Variación mayor al 20 %

(n.d.) No determinado


**Cuadro 5. Mercados mayoristas. Precios de venta de huevos y lácteos
2017 (22 al 28 de abril)**

Productos y mercados	Pesos por kilogramo				Tendencia	Productos y mercados	Pesos por kilogramo				Tendencia
	Mínimo	Máximo	Medio				Mínimo	Máximo	Medio		
Huevo blanco A						Huevo rojo AA (continuación)					
Buenaventura (Valle del Cauca)	327	350	337	+	Montería (Córdoba)	250	267	256	+		
Cartago (Valle del Cauca)	243	247	245	-	Neiva, Surabastos	240	270	257	+		
Manizales (Caldas)	230	250	240	-	Palmira (Valle del Cauca)	280	293	287	+		
Medellín, Central					Pamplona (Norte de Santander)	233	256	247	=		
Mayorista de Antioquia	240	250	245	=	Pasto, El Potrerillo	227	230	228	=		
Medellín, Plaza					Popayán (Cauca)	297	300	298	-		
Minorista José María Villa	240	245	242	=	Sincelejo (Sucre)	233	233	233	-		
Pereira, La 41	233	233	233	=	Tuluá (Valle del Cauca)	230	232	231	+		
Huevo blanco AA						Valledupar, Mercado Nuevo	217	233	225	=	
Cartago (Valle del Cauca)	253	257	255	-	Villavicencio, CAV	230	250	240	+		
Manizales (Caldas)	240	267	252	-	Huevo rojo B						
Medellín, Central					Armenia, Mercar	230	250	240	-		
Mayorista de Antioquia	250	280	260	-	Barranquilla, Barranquillita	250	255	254	+		
Medellín, Plaza					Barranquilla, Granabastos	227	230	229	+		
Minorista José María Villa	255	260	258	-	Bogotá, D. C., Corabastos	230	240	237	=		
Pereira, La 41	250	250	250	=	Bogotá, D. C., Paloquemao	200	210	203	+		
Huevo blanco B						Bogotá, D. C., Plaza Las Flores	250	250	250	=	
Cartago (Valle del Cauca)	223	223	223	-	Bucaramanga, Centroabastos	180	180	180	=		
Manizales (Caldas)	220	227	223	=	Cúcuta, Cenabastos	200	217	208	+		
Medellín, Central					Ibagué, Plaza La 21	217	250	233	=		
Mayorista de Antioquia	210	233	223	-	Medellín, Central						
Medellín, Plaza					Mayorista de Antioquia	210	233	223	-		
Minorista José María Villa	210	220	213	=	Medellín, Plaza						
Pereira, La 41	220	220	220	=	Minorista José María Villa	205	220	212	=		
Huevo blanco extra						Montería (Córdoba)	217	223	220	+	
Manizales (Caldas)	280	300	288	-	Neiva, Surabastos	210	233	221	+		
Medellín, Central					Sincelejo (Sucre)	213	217	214	=		
Mayorista de Antioquia	300	340	310	-	Villavicencio, CAV	200	216	207	-		
Medellín, Plaza					Huevo rojo extra						
Minorista José María Villa	300	310	307	=	Armenia, Mercar	290	310	300	=		
Pereira, La 41	300	300	300	=	Bogotá, D. C., Corabastos	310	320	313	=		
Huevo rojo A						Bogotá, D. C., Paloquemao	305	320	314	+	
Armenia, Mercar	240	260	250	=	Bogotá, D. C., Plaza Las Flores	330	350	340	+		
Barranquilla, Barranquillita	270	275	274	=	Cali, Galería Alameda	350	350	350	=		
Barranquilla, Granabastos	250	253	252	=	Cali, La Floresta	300	303	302	=		
Bogotá, D. C., Corabastos	240	250	247	=	Cali, Siloé	317	333	322	=		
Bogotá, D. C., Paloquemao	230	230	230	+	Cúcuta, Cenabastos	244	270	257	=		
Bogotá, D. C., Plaza Las Flores	270	280	275	+	Ibagué, Plaza La 21	300	333	313	=		
Bucaramanga, Centroabastos	195	195	195	-	Medellín, Central						
Cali, Santa Helena	260	267	262	+	Mayorista de Antioquia	300	350	313	-		
Cali, Siloé	253	253	253	-	Medellín, Plaza						
Cartagena, Bazurto	233	240	237	-	Minorista José María Villa	310	310	310	-		
Cartago (Valle del Cauca)	243	250	247	-	Neiva, Surabastos	280	300	293	=		
Cúcuta, Cenabastos	215	217	216	+	Palmira (Valle del Cauca)	320	343	332	=		
Ibagué, Plaza La 21	233	250	246	-	Pasto, El Potrerillo	267	277	272	-		
Medellín, Central					Villavicencio, CAV	260	283	277	-		
Mayorista de Antioquia	240	250	248	+	Leche en polvo						
Medellín, Plaza					Arauca (Arauca)	13.754	13.754	13.754	=		
Minorista José María Villa	240	245	242	=	Armenia, Mercar	17.875	22.639	19.694	=		
Montería (Córdoba)	233	237	235	+	Barranquilla, Granabastos	19.970	20.573	20.285	=		
Neiva, Surabastos	220	250	237	+	Bogotá, D. C., Corabastos	22.960	23.090	23.003	+		
Pamplona (Norte de Santander)	217	228	222	+	Bucaramanga, Centroabastos	23.220	23.333	23.258	=		
Pasto, El Potrerillo	207	213	209	=	Bucaramanga, Mercados del centro	23.837	24.861	24.349	-		
Popayán (Cauca)	277	280	278	-	Buenaventura (Valle del Cauca)	18.684	23.438	21.085	-		
Sincelejo (Sucre)	220	220	220	-	Cali, La Floresta	18.421	21.111	19.807	=		
Tuluá (Valle del Cauca)	208	210	209	=	Cali, Santa Helena	18.421	21.944	20.236	+		
Valledupar, Mercado Nuevo	210	227	218	-	Cali, Siloé	19.737	21.667	20.646	=		
Villavicencio, CAV	210	233	217	-	Cartago (Valle del Cauca)	18.421	22.222	20.281	=		
Huevo rojo AA						Medellín, Central					
Armenia, Mercar	270	280	277	+	Mayorista de Antioquia	16.542	16.667	16.604	=		
Barranquilla, Barranquillita	275	280	279	=	Palmira (Valle del Cauca)	19.010	21.281	20.216	-		
Barranquilla, Granabastos	267	269	267	=	Pamplona (Norte de Santander)	11.667	12.083	11.806	-		
Bogotá, D. C., Corabastos	260	260	260	=	Pasto, El Potrerillo	19.298	21.296	20.339	=		
Bogotá, D. C., Paloquemao	245	250	249	+	Pereira, Mercasa	23.639	23.639	23.639	=		
Bogotá, D. C., Plaza Las Flores	280	300	293	+	Popayán (Cauca)	18.246	20.486	19.337	+		
Bucaramanga, Centroabastos	210	210	210	=	Tuluá (Valle del Cauca)	18.632	22.899	20.566	=		
Cali, Galería Alameda	313	317	315	=	Villavicencio, CAV	24.045	24.913	24.306	+		
Cali, La Floresta	267	283	275	-	Queso campesino						
Cali, Santa Helena	277	300	290	=	Armenia, Mercar	10.000	12.000	11.000	=		
Cartagena, Bazurto	250	250	250	=	Bogotá, D. C., Corabastos	8.000	8.000	8.000	-		
Cartago (Valle del Cauca)	253	257	256	-	Bogotá, D. C., Paloquemao	8.000	8.000	8.000	-		
Cúcuta, Cenabastos	219	233	226	-	Bogotá, D. C., Plaza España	8.000	8.000	8.000	=		
Ibagué, Plaza La 21	250	267	263	-	Bogotá, D. C., Plaza Las Flores	7.200	7.600	7.467	+		
Medellín, Central					Bucaramanga, Mercados del centro	9.000	9.000	9.000	=		
Mayorista de Antioquia	250	280	260	-	Cali, Galería Alameda	10.000	10.000	10.000	=		
Medellín, Plaza					Cali, La Floresta	10.000	10.000	10.000	=		
Minorista José María Villa	265	265	265	-	Cali, Santa Helena	9.900	9.900	9.900	=		
					Cali, Siloé	10.000	10.000	10.000	=		

Cuadro 5. Mercados mayoristas. Precios de venta de huevos y lácteos (conclusión)
2017 (22 al 28 de abril)

Productos y mercados	Pesos por kilogramo			Tendencia	Productos y mercados	Pesos por kilogramo			Tendencia
	Mínimo	Máximo	Medio			Mínimo	Máximo	Medio	
Queso campesino (continuación)					Queso costeño (continuación)				
Cúcuta, Cenabastos	9.500	9.500	9.500	-	Valledupar, Mercado Nuevo	11.000	12.000	11.500	-
Ibagué, Plaza La 21	7.200	8.000	7.700	-	Villavicencio, CAV	9.000	10.000	9.667	-
Manizales (Caldas)	7.000	7.600	7.300	-	Queso cuajada				
Medellín, Central					Armenia, Mercar	7.000	7.200	7.067	=
Mayorista de Antioquia	10.500	11.800	11.033	=	Bogotá, D. C., Corabastos	8.800	9.000	8.950	-
Montería (Córdoba)	11.500	12.000	11.833	+	Bogotá, D. C., Paloquemao	9.000	9.000	9.000	=
Palmira (Valle del Cauca)	10.000	10.000	10.000	=	Bogotá, D. C., Plaza Las Flores	8.000	8.000	8.000	=
Pereira, La 41	9.000	10.000	9.500	=	Bucaramanga, Mercados del centro	9.000	9.000	9.000	=
Tuluá (Valle del Cauca)	10.000	11.000	10.333	-	Cali, Galería Alameda	7.000	7.200	7.100	=
Villavicencio, CAV	9.000	9.000	9.000	+	Cali, La Floresta	7.000	7.200	7.100	-
Queso Caquetá					Cali, Santa Helena	7.600	7.600	7.600	=
Cali, Galería Alameda	10.000	10.000	10.000	=	Cali, Siloé	7.200	7.200	7.200	+
Cali, La Floresta	9.000	10.000	9.500	-	Cartago (Valle del Cauca)	7.200	7.200	7.200	=
Cali, Santa Helena	10.000	10.000	10.000	n.d.	Cúcuta, Cenabastos	9.000	9.000	9.000	+
Cali, Siloé	9.000	10.000	9.333	-	Medellín, Central				
Palmira (Valle del Cauca)	11.000	11.000	11.000	-	Mayorista de Antioquia	9.000	9.400	9.133	=
Popayán (Cauca)	10.600	10.800	10.700	-	Medellín, Plaza				
Tuluá (Valle del Cauca)	9.000	9.200	9.067	--	Minorista José María Villa	8.300	9.000	8.700	=
Queso costeño					Palmira (Valle del Cauca)	8.000	8.000	8.000	+
Armenia, Mercar	8.400	8.480	8.440	--	Pereira, La 41	9.000	9.000	9.000	=
Barranquilla, Barranquillita	10.000	10.200	10.050	--	Popayán (Cauca)	10.500	10.600	10.567	-
Barranquilla, Granabastos	8.700	9.000	8.825	--	Tuluá (Valle del Cauca)	6.800	7.000	6.933	-
Bogotá, D. C., Corabastos	11.000	11.000	11.000	=	Villavicencio, CAV	8.600	9.000	8.800	-
Bogotá, D. C., Plaza España	11.000	11.000	11.000	-	Queso doble crema				
Bogotá, D. C., Plaza Las Flores	9.600	10.000	9.933	-	Armenia, Mercar	11.000	11.500	11.233	=
Bucaramanga, Mercados del centro	10.000	11.000	10.667	--	Bogotá, D. C., Corabastos	9.600	9.600	9.600	=
Buenaventura (Valle del Cauca)	10.000	11.000	10.333	--	Bogotá, D. C., Paloquemao	9.200	9.200	9.200	-
Cali, Galería Alameda	10.000	10.000	10.000	=	Bogotá, D. C., Plaza España	9.600	10.000	9.700	-
Cali, La Floresta	9.000	10.000	9.500	-	Bogotá, D. C., Plaza Las Flores	9.400	9.800	9.600	-
Cali, Santa Helena	10.000	10.000	10.000	=	Bucaramanga, Mercados del centro	10.000	11.000	10.333	=
Cali, Siloé	9.000	10.000	9.333	-	Buenaventura (Valle del Cauca)	9.600	10.000	9.867	-
Cartagena, Bazurto	10.000	10.500	10.167	=	Cali, Galería Alameda	10.000	10.400	10.225	+
Cartago (Valle del Cauca)	9.000	9.200	9.100	--	Cali, La Floresta	10.000	10.000	10.000	=
Cúcuta, Cenabastos	12.000	12.000	12.000	+	Cali, Santa Helena	10.000	10.000	10.000	=
Manizales (Caldas)	8.000	8.000	8.000	---	Cali, Siloé	10.000	10.000	10.000	=
Medellín, Central					Cúcuta, Cenabastos	9.500	10.000	9.750	=
Mayorista de Antioquia	10.000	12.000	10.975	-	Florencia (Caquetá)	9.600	10.000	9.867	-
Medellín, Plaza					Ibagué, Plaza La 21	10.000	11.000	10.700	-
Minorista José María Villa	13.500	13.500	13.500	=	Medellín, Central				
Montería (Córdoba)	12.000	12.500	12.333	+	Mayorista de Antioquia	10.000	11.520	10.580	=
Palmira (Valle del Cauca)	11.000	11.000	11.000	=	Palmira (Valle del Cauca)	10.000	10.500	10.250	=
Pereira, La 41	10.000	10.000	10.000	=	Popayán (Cauca)	10.800	11.000	10.900	+
Santa Marta (Magdalena)	8.400	8.600	8.500	=	Tuluá (Valle del Cauca)	10.000	10.600	10.267	=
Sincelejo (Sucre)	11.000	11.000	11.000	=	Villavicencio, CAV	10.400	10.400	10.400	=

Tendencias:

- (---) Variación mayor al -20 %
- (--) Variación entre -10 % y -20 %
- (-) Variación entre 0 % y -10 %

(=) Variación igual a 0 %

- (+) Variación entre 0 % y 10 %
- (+ +) Variación entre 10 % y 20 %
- (+++) Variación mayor al 20 %
- (n.d.) No determinado

Cuadro 6. Mercados mayoristas. Precios de venta de carnes
2017 (22 al 28 de abril)

Productos y mercados	Pesos por kilogramo			Tendencia	Productos y mercados	Pesos por kilogramo			Tendencia
	Mínimo	Máximo	Medio			Mínimo	Máximo	Medio	
Alas de pollo con costillar					Alas de pollo con costillar (continuación)				
Armenia, Mercar	4.400	4.800	4.667	=	Villavicencio, CAV	4.800	5.000	4.950	=
Barranquilla, Barranquillita	3.200	3.400	3.325	+	Alas de pollo sin costillar				
Barranquilla, Granabastos	3.200	3.400	3.275	=	Arauca (Arauca)	5.100	5.300	5.200	+
Bogotá, D. C., Frigorífico Ble Ltda.	4.000	5.000	4.600	-	Armenia, Mercar	5.600	6.400	6.000	=
Bogotá, D. C., Frigorífico Guadalupe	3.000	3.800	3.388	-	Bogotá, D. C., Corabastos	5.200	5.400	5.300	+
Bogotá, D. C., Plaza Las Flores	2.600	3.200	2.967	-	Bogotá, D. C., Frigorífico Ble Ltda.	5.600	6.600	5.967	-
Cali, Galería Alameda	4.000	4.180	4.045	+	Bogotá, D. C., Frigorífico Guadalupe	5.600	6.800	6.179	+
Cali, Santa Helena	4.400	4.600	4.500	+	Bogotá, D. C., Paloquemao	6.200	7.000	6.800	+
Cartagena, Bazurto	3.200	3.400	3.300	+	Bogotá, D. C., Plaza Las Flores	5.600	6.000	5.750	=
Florencia (Caquetá)	5.500	5.500	5.500	=	Bucaramanga, Frigoríficos	6.000	6.300	6.133	-
Ibagué, Plaza La 21	4.600	4.800	4.733	-	Cúcuta, Cenabastos	4.800	5.000	4.872	-
Montería (Córdoba)	4.100	4.500	4.333	+	Medellín, Central				
Neiva, Surabastos	4.000	4.200	4.067	-	Mayorista de Antioquia	6.000	6.500	6.283	-
Palmira (Valle del Cauca)	4.600	4.600	4.600	=	Medellín, Plaza				
Santa Marta (Magdalena)	3.000	3.300	3.167	+	Minorista José María Villa	5.200	5.300	5.233	=
Sincelejo (Sucre)	4.000	4.000	4.000	=					
Tuluá (Valle del Cauca)	4.900	5.200	5.033	+					
Valledupar, Mercado Nuevo	3.200	3.500	3.367	=					


**Cuadro 6. Mercados mayoristas. Precios de venta de carnes (continuación)
2017 (22 al 28 de abril)**

Productos y mercados	Pesos por kilogramo				Tendencia	Productos y mercados	Pesos por kilogramo				Tendencia
	Mínimo	Máximo	Medio				Mínimo	Máximo	Medio		
Carne de cerdo, brazo con hueso						Carne de cerdo, espinazo					
Barranquilla, Barranquillita	9.200	9.500	9.375	-		Bogotá, D. C., Frigorífico Ble Ltda.	5.300	5.800	5.475	-	
Bogotá, D. C., Frigorífico Ble Ltda.	9.000	10.000	9.500	+		Bogotá, D. C., Frigorífico Guadalupe	5.800	6.500	6.225	+	
Bogotá, D. C., Frigorífico Guadalupe	8.800	9.000	8.975	-		Buenaventura (Valle del Cauca)	9.000	9.600	9.200	-	
Bogotá, D. C., Paloquemao	9.000	10.000	9.500	+		Cali, Santa Helena	6.700	7.000	6.875	+	
Bogotá, D. C., Plaza Las Flores	9.000	10.000	9.283	-		Cúcuta, Cenabastos	3.000	4.000	3.500	--	
Cartagena, Bazurto	8.000	8.000	8.000	=		Ibagué, Frigorífico Carlina	3.000	3.000	3.000	n.d.	
Cúcuta, Cenabastos	10.000	12.000	11.000	++		Ibagué, Plaza La 21	3.000	4.000	3.750	+	
Malambo (Atlántico), Carnes y carnes	7.800	7.800	7.800	=		Manizales (Caldas)	7.000	8.000	7.667	+	
Montería (Córdoba)	9.000	10.000	9.333	=		Medellín, Central					
Sincelejo (Sucre)	8.000	8.000	8.000	=		Mayorista de Antioquia	4.100	6.000	5.233	=	
Valledupar, Mercado Nuevo	10.000	11.000	10.667	=		Medellín, Plaza					
Carne de cerdo, brazo sin hueso						Carne de cerdo, lomo con hueso					
Barranquilla, Barranquillita	9.900	10.000	9.975	=		Barranquilla, Barranquillita	9.900	10.000	9.975	-	
Bogotá, D. C., Frigorífico Ble Ltda.	9.000	10.500	9.683	-		Cartagena, Bazurto	8.000	8.000	8.000	=	
Bogotá, D. C., Frigorífico Guadalupe	9.000	9.800	9.513	+		Cúcuta, Cenabastos	12.000	12.000	12.000	=	
Bogotá, D. C., Paloquemao	10.000	11.000	10.500	+		Cúcuta, La Nueva Sexta	11.000	12.000	11.333	-	
Bogotá, D. C., Plaza Las Flores	10.000	11.000	10.250	-		Malambo (Atlántico), Carnes y carnes	9.550	9.550	9.550	=	
Buenaventura (Valle del Cauca)	16.000	17.000	16.333	+		Montería (Córdoba)	9.000	10.000	9.333	-	
Cali, Santa Helena	12.000	13.000	12.500	+		Sincelejo (Sucre)	8.000	8.000	8.000	=	
Cartagena, Bazurto	12.000	12.000	12.000	=		Valledupar, Mercado Nuevo	8.000	8.000	8.000	=	
Ibagué, Frigorífico Carlina	10.000	10.000	10.000	+		Carne de cerdo, lomo sin hueso					
Ibagué, Plaza La 21	10.000	11.000	10.500	-		Barranquilla, Barranquillita	13.000	13.200	13.075	=	
Malambo (Atlántico), Carnes y carnes	8.900	8.900	8.900	=		Bogotá, D. C., Frigorífico Ble Ltda.	12.000	14.000	13.217	-	
Medellín, Central						Bogotá, D. C., Frigorífico Guadalupe	13.000	14.000	13.188	-	
Mayorista de Antioquia	9.000	11.600	10.700	=		Bogotá, D. C., Paloquemao	13.600	14.000	13.800	-	
Montería (Córdoba)	13.000	14.000	13.333	=		Bogotá, D. C., Plaza Las Flores	12.000	13.500	13.117	-	
Palmira (Valle del Cauca)	11.000	11.000	11.000	+		Buenaventura (Valle del Cauca)	17.000	17.000	17.000	+	
Pasto, El Potrerillo	14.900	15.300	15.100	+		Cali, Santa Helena	14.700	15.000	14.875	+	
Pereira, La 41	13.000	14.000	13.500	+		Cartagena, Bazurto	12.000	12.000	12.000	=	
Popayán (Cauca)	14.000	14.000	14.000	+		Cúcuta, Cenabastos	12.000	13.000	12.500	+	
Sincelejo (Sucre)	11.000	12.000	11.500	-		Cúcuta, La Nueva Sexta	12.000	14.000	12.667	-	
Tuluá (Valle del Cauca)	12.000	13.000	12.533	-		Florencia (Caquetá)	16.000	16.000	16.000	=	
Valledupar, Mercado Nuevo	12.000	14.000	12.667	=		Ibagué, Frigorífico Carlina	15.000	15.000	15.000	=	
Villavicencio, CAV	10.600	11.000	10.900	=		Ibagué, Plaza La 21	12.600	14.000	13.100	=	
Carne de cerdo, cabeza de lomo						Carne de cerdo, perrito con hueso					
Bogotá, D. C., Frigorífico Ble Ltda.	9.000	10.500	9.683	-		Barranquilla, Barranquillita	10.500	10.600	10.538	-	
Bogotá, D. C., Frigorífico Guadalupe	9.500	10.800	10.138	-		Bogotá, D. C., Frigorífico Ble Ltda.	10.000	11.000	10.500	-	
Bogotá, D. C., Paloquemao	11.000	11.000	11.000	+		Bogotá, D. C., Frigorífico Guadalupe	9.500	9.500	9.500	+	
Bogotá, D. C., Plaza Las Flores	10.000	11.000	10.250	-		Bogotá, D. C., Plaza Las Flores	10.000	11.500	10.600	+	
Cúcuta, Cenabastos	12.000	12.000	12.000	=		Cartagena, Bazurto	8.000	8.000	8.000	=	
Cúcuta, La Nueva Sexta	11.000	12.000	11.333	=		Cúcuta, Cenabastos	9.000	10.000	9.500	-	
Ibagué, Frigorífico Carlina	10.000	10.000	10.000	+		Cúcuta, La Nueva Sexta	9.500	11.000	10.167	+	
Ibagué, Plaza La 21	9.600	11.000	10.275	-		Ibagué, Plaza La 21	10.000	12.000	10.950	+	
Villavicencio, CAV	11.000	11.000	11.000	=		Malambo (Atlántico), Carnes y carnes	10.100	10.100	10.100	+	
Carne de cerdo, costilla						Carne de cerdo, perrito sin hueso					
Barranquilla, Barranquillita	9.900	10.100	10.000	+		Bogotá, D. C., Frigorífico Ble Ltda.	10.000	12.000	10.733	-	
Bogotá, D. C., Frigorífico Ble Ltda.	11.600	12.400	11.867	-		Bogotá, D. C., Frigorífico Guadalupe	10.000	10.500	10.163	-	
Bogotá, D. C., Frigorífico Guadalupe	10.500	11.200	10.725	-		Bogotá, D. C., Plaza Las Flores	10.800	12.000	11.233	+	
Bogotá, D. C., Paloquemao	12.000	12.000	12.000	+		Buenaventura (Valle del Cauca)	16.000	16.400	16.133	=	
Bogotá, D. C., Plaza Las Flores	11.000	12.000	11.333	+		Carne de cerdo, perrito sin hueso					
Buenaventura (Valle del Cauca)	14.000	14.000	14.000	+		Bogotá, D. C., Frigorífico Ble Ltda.	10.000	12.000	10.733	-	
Cali, Santa Helena	11.000	11.500	11.125	-		Bogotá, D. C., Frigorífico Guadalupe	10.000	10.500	10.163	-	
Cartagena, Bazurto	8.000	8.000	8.000	=		Bogotá, D. C., Plaza Las Flores	10.800	12.000	11.233	+	
Cúcuta, Cenabastos	11.000	11.000	11.000	-		Cartagena, Bazurto	8.000	8.000	8.000	=	
Cúcuta, La Nueva Sexta	10.500	12.000	11.167	-		Cúcuta, Cenabastos	9.000	10.000	9.500	-	
Florencia (Caquetá)	14.000	14.000	14.000	+		Cúcuta, La Nueva Sexta	9.500	11.000	10.167	+	
Ibagué, Frigorífico Carlina	12.800	12.800	12.800	=		Ibagué, Plaza La 21	10.000	12.000	10.950	+	
Ibagué, Plaza La 21	11.000	13.000	12.100	-		Malambo (Atlántico), Carnes y carnes	10.100	10.100	10.100	+	
Malambo (Atlántico), Carnes y carnes	9.800	9.800	9.800	=		Montería (Córdoba)	10.000	10.000	10.000	=	
Manizales (Caldas)	12.000	12.000	12.000	-		Sincelejo (Sucre)	8.000	9.000	8.500	=	
Medellín, Central						Valledupar, Mercado Nuevo	11.000	11.000	11.000	=	
Mayorista de Antioquia	11.400	14.200	13.200	=		Villavicencio, CAV	10.600	11.000	10.900	=	
Medellín, Plaza						Carne de cerdo, perrito sin hueso					
Minorista José María Villa	13.040	14.000	13.680	-		Bogotá, D. C., Frigorífico Ble Ltda.	10.000	12.000	10.733	-	
Montería (Córdoba)	9.000	10.000	9.333	++		Bogotá, D. C., Frigorífico Guadalupe	10.000	10.500	10.163	-	
Palmira (Valle del Cauca)	10.000	11.000	10.333	++		Bogotá, D. C., Plaza Las Flores	10.800	12.000	11.233	+	
Pasto, El Potrerillo	13.700	14.100	13.900	+		Buenaventura (Valle del Cauca)	16.000	16.400	16.133	=	
Pereira, La 41	14.000	14.000	14.000	=		Carne de cerdo, perrito sin hueso					
Popayán (Cauca)	9.000	9.000	9.000	=		Bogotá, D. C., Frigorífico Ble Ltda.	10.000	12.000	10.733	-	
Tuluá (Valle del Cauca)	11.000	12.000	11.667	=		Bogotá, D. C., Frigorífico Guadalupe	10.000	10.500	10.163	-	
Tunja, Complejo de Servicios del Sur	11.000	12.000	11.667	=		Bogotá, D. C., Plaza Las Flores	10.800	12.000	11.233	+	
Valledupar, Mercado Nuevo	11.000	12.000	11.333	=		Buenaventura (Valle del Cauca)	16.000	16.400	16.133	=	
Villavicencio, CAV	11.000	11.000	11.000	=		Carne de cerdo, perrito sin hueso					
Carne de cerdo en canal						Carne de cerdo, perrito sin hueso					
Ibagué, Plaza La 21	7.350	8.400	7.838	--		Bogotá, D. C., Frigorífico Ble Ltda.	10.000	12.000	10.733	-	
Malambo (Atlántico), Carnes y carnes	7.200	7.200	7.200	=		Bogotá, D. C., Frigorífico Guadalupe	10.000	10.500	10.163	-	
Pereira, La 41	7.700	7.700	7.700	=		Bogotá, D. C., Plaza Las Flores	10.800	12.000	11.233	+	
Popayán (Cauca)	7.600	7.800	7.733	+		Buenaventura (Valle del Cauca)	16.000	16.400	16.133	=	

Cuadro 6. Mercados mayoristas. Precios de venta de carnes (continuación)
2017 (22 al 28 de abril)

Productos y mercados	Pesos por kilogramo				Tendencia	Productos y mercados	Pesos por kilogramo				Tendencia
	Mínimo	Máximo	Medio				Mínimo	Máximo	Medio		
Carne de cerdo, perril sin hueso (continuación)						Carne de res, bola de brazo (continuación)					
Cali, Santa Helena	12.000	12.100	12.050	-		15.000	15.000	15.000	=		
Cartagena, Bazurto	12.000	12.000	12.000	=		Tuluá (Valle del Cauca)	16.000	16.200	16.067	-	
Cúcuta, Cenabastos	11.000	11.000	11.000	=		Valledupar, Mercado Nuevo	14.000	14.000	14.000	=	
Cúcuta, La Nueva Sexta	11.000	12.000	11.333	+		Carne de res, bola de pierna					
Ibagué, Frigorífico Carlina	12.000	12.000	12.000	=		Barranquilla, Barranquillita	13.900	14.100	14.000	=	
Ibagué, Plaza La 21	11.000	13.000	11.875	+		Barranquilla, Granabastos	16.000	16.500	16.300	=	
Malambo (Atlántico), Carnes y carnes	10.600	10.600	10.600	=		Bogotá, D. C., Frigorífico Ble Ltda.	13.600	14.000	13.767	+	
Manizales (Caldas)	12.000	13.000	12.333	--		Bogotá, D. C., Frigorífico Guadalupe	13.800	14.000	13.850	-	
Medellín, Central						Bogotá, D. C., Paloquemao	14.000	15.000	14.750	+	
Mayorista de Antioquia	12.000	14.100	13.167	=		Bucaramanga, Frigoríficos	18.700	18.800	18.750	=	
Medellín, Plaza						Buenaventura (Valle del Cauca)	15.000	16.000	15.667	=	
Minorista José María Villa	13.600	13.920	13.773	-		Cali, Santa Helena	16.300	16.500	16.400	+	
Montería (Córdoba)	13.000	14.000	13.333	=		Cartagena, Bazurto	13.500	13.500	13.500	=	
Palmyra (Valle del Cauca)	12.000	12.800	12.467	+		Cúcuta, Cenabastos	12.000	14.000	13.000	+	
Pasto, El Potrerillo	16.900	17.100	17.000	+		Cúcuta, La Nueva Sexta	12.000	13.000	12.333	+	
Pereira, La 41	13.000	13.000	13.000	=		Florencia (Cauquetá)	16.000	16.000	16.000	=	
Popayán (Cauca)	13.800	14.000	13.933	+		Ibagué, Frigorífico Carlina	16.000	16.000	16.000	=	
Sincelejo (Sucre)	11.000	12.000	11.500	-		Ibagué, Plaza La 21	14.000	15.900	14.825	=	
Tuluá (Valle del Cauca)	12.900	13.000	12.967	-		Malambo (Atlántico), Carnes y carnes	15.500	15.500	15.500	=	
Tunja, Complejo de Servicios del Sur	11.000	12.000	11.667	=		Manizales (Caldas)	15.000	15.000	15.000	+	
Villavicencio, CAV	12.000	12.000	12.000	=		Medellín, Central					
Carne de cerdo, tocineta plancha						Mayorista de Antioquia	15.000	17.960	16.953	=	
Manizales (Caldas)	10.000	11.000	10.333	--		Medellín, Plaza					
Carne de cerdo, tocino barriga						Minorista José María Villa	18.000	19.770	18.657	+	
Bogotá, D. C., Frigorífico Ble Ltda.	9.000	10.000	9.550	+		Montería (Córdoba)	13.000	14.000	13.500	=	
Bogotá, D. C., Frigorífico Guadalupe	9.000	10.000	9.375	-		Neiva, Surabastos	13.600	14.000	13.867	-	
Bogotá, D. C., Plaza Las Flores	8.000	9.000	8.767	-		Palmyra (Valle del Cauca)	15.000	15.200	15.067	+	
Florencia (Cauquetá)	9.000	9.000	9.000	=		Pasto, El Potrerillo	17.700	17.900	17.800	+	
Ibagué, Plaza La 21	6.000	7.400	6.850	=		Pereira, La 41	16.000	16.000	16.000	=	
Medellín, Central						Popayán (Cauca)	14.500	14.500	14.500	+	
Mayorista de Antioquia	12.000	14.100	13.167	=		Sincelejo (Sucre)	15.000	15.000	15.000	=	
Medellín, Plaza						Tuluá (Valle del Cauca)	16.000	16.500	16.233	-	
Minorista José María Villa	13.200	14.000	13.467	=		Valledupar, Mercado Nuevo	14.000	14.000	14.000	=	
Neiva, Surabastos	4.000	5.000	4.333	+		Villavicencio, CAV	13.000	14.000	13.750	=	
Palmyra (Valle del Cauca)	10.000	11.000	10.333	++		Carne de res, bota					
Pasto, El Potrerillo	8.900	9.200	9.033	=		Barranquilla, Barranquillita	13.900	14.100	14.025	+	
Pereira, La 41	12.000	12.000	12.000	=		Barranquilla, Granabastos	15.000	16.500	15.833	+	
Popayán (Cauca)	5.400	5.600	5.533	+		Bogotá, D. C., Frigorífico Ble Ltda.	13.600	14.000	13.767	=	
Tunja, Complejo de Servicios del Sur	6.600	7.000	6.800	+		Bogotá, D. C., Frigorífico Guadalupe	13.800	14.000	13.850	-	
Carne de cerdo, tocino papada						Bogotá, D. C., Paloquemao	14.000	15.000	14.500	-	
Bogotá, D. C., Frigorífico Ble Ltda.	6.000	8.000	6.833	-		Bucaramanga, Frigoríficos	16.900	18.400	17.695	=	
Bogotá, D. C., Frigorífico Guadalupe	6.000	6.500	6.313	-		Cartagena, Bazurto	13.500	13.500	13.500	=	
Bogotá, D. C., Plaza Las Flores	6.000	7.000	6.833	+		Cúcuta, Cenabastos	12.000	14.000	13.000	+	
Buenaventura (Valle del Cauca)	7.000	8.000	7.667	-		Ibagué, Frigorífico Carlina	12.000	12.000	12.000	=	
Cali, Santa Helena	8.200	8.400	8.300	=		Ibagué, Plaza La 21	13.600	14.500	14.125	-	
Cúcuta, Cenabastos	7.000	7.000	7.000	+		Malambo (Atlántico), Carnes y carnes	15.550	15.550	15.550	+	
Cúcuta, La Nueva Sexta	7.000	8.000	7.333	-		Manizales (Caldas)	14.000	15.000	14.333	-	
Ibagué, Plaza La 21	6.000	7.000	6.650	=		Medellín, Central					
Manizales (Caldas)	8.000	10.000	8.667	-		Mayorista de Antioquia	15.000	17.960	16.953	=	
Medellín, Central						Medellín, Plaza					
Mayorista de Antioquia	6.600	8.100	7.567	=		Minorista José María Villa	17.200	19.070	18.090	+	
Medellín, Plaza						Montería (Córdoba)	12.000	14.000	13.000	=	
Minorista José María Villa	8.800	11.450	9.883	=		Montería, Frigosinú	15.000	15.000	15.000	=	
Pereira, La 41	9.500	10.000	9.750	=		Sincelejo (Sucre)	15.000	15.000	15.000	=	
Tuluá (Valle del Cauca)	7.200	8.000	7.633	=		Valledupar, Mercado Nuevo	13.000	14.000	13.333	=	
Carne de res, bola de brazo						Villavicencio, CAV	13.000	14.000	13.750	=	
Barranquilla, Barranquillita	13.900	14.000	13.975	-		Carne de res, cadera					
Barranquilla, Granabastos	15.000	16.500	15.833	=		Barranquilla, Barranquillita	14.000	14.200	14.075	-	
Bogotá, D. C., Paloquemao	14.000	14.400	14.200	+		Barranquilla, Granabastos	15.000	16.600	15.867	=	
Bucaramanga, Frigoríficos	18.400	18.700	18.550	+		Bogotá, D. C., Frigorífico Ble Ltda.	13.600	14.000	13.767	+	
Buenaventura (Valle del Cauca)	16.000	17.000	16.667	-		Bogotá, D. C., Frigorífico Guadalupe	13.800	14.000	13.850	-	
Cali, Santa Helena	16.000	16.200	16.075	+		Bogotá, D. C., Paloquemao	14.000	15.000	14.500	-	
Cartagena, Bazurto	13.500	13.500	13.500	=		Bucaramanga, Frigoríficos	18.900	18.900	18.900	+	
Cúcuta, Cenabastos	12.000	12.000	12.000	=		Buenaventura (Valle del Cauca)	16.000	17.000	16.333	-	
Cúcuta, La Nueva Sexta	11.000	13.000	12.000	+		Cali, Santa Helena	16.000	16.500	16.275	+	
Ibagué, Frigorífico Carlina	16.000	16.000	16.000	=		Cartagena, Bazurto	13.500	13.500	13.500	=	
Ibagué, Plaza La 21	12.000	14.400	13.325	-		Cúcuta, Cenabastos	12.000	13.000	12.333	-	
Malambo (Atlántico), Carnes y carnes	15.500	15.500	15.500	=		Ibagué, Frigorífico Carlina	16.000	16.000	16.000	=	
Manizales (Caldas)	13.000	14.000	13.333	=		Ibagué, Plaza La 21	14.000	15.900	14.825	-	
Medellín, Central						Malambo (Atlántico), Carnes y carnes	15.550	15.550	15.550	+	
Mayorista de Antioquia	15.000	17.960	16.953	=		Manizales (Caldas)	15.000	16.000	15.333	+	
Montería (Córdoba)	13.000	14.000	13.500	=		Medellín, Central					
Montería, Frigosinú	12.500	12.500	12.500	=		Mayorista de Antioquia	15.000	17.960	16.953	=	
Palmyra (Valle del Cauca)	15.000	16.000	15.467	-		Medellín, Plaza					
Pasto, El Potrerillo	17.900	18.100	18.000	+		Minorista José María Villa	17.000	19.600	18.267	=	
Pereira, La 41	15.000	16.000	15.500	=		Montería (Córdoba)	15.000	15.000	15.000	=	
Popayán (Cauca)	14.500	14.500	14.500	+		Montería, Frigosinú	15.000	15.000	15.000	=	
						Palmyra (Valle del Cauca)	15.000	15.000	15.000	=	


Cuadro 6. Mercados mayoristas. Precios de venta de carnes (continuación)
2017 (22 al 28 de abril)

Productos y mercados	Pesos por kilogramo				Tendencia	Productos y mercados	Pesos por kilogramo				Tendencia
	Mínimo	Máximo	Medio	Precios			Mínimo	Máximo	Medio	Precios	
Carne de res, cadera (continuación)						Carne de res, costilla (continuación)					
Pasto, El Potrerillo	17.800	18.000	17.900		+	Cartagena, Bazurto	6.000	6.000	6.000		=
Pereira, La 41	15.000	16.000	15.500		=	Cúcuta, Cenabastos	8.000	12.000	9.500		+
Popayán (Cauca)	15.000	15.400	15.133		=	Cúcuta, La Nueva Sexta	8.000	8.000	8.000		=
Sincelejo (Sucre)	15.000	15.000	15.000		=	Ibagué, Frigorífico Carlima	7.600	7.600	7.600		=
Tuluá (Valle del Cauca)	16.000	16.400	16.200		-	Ibagué, Plaza La 21	7.500	8.400	7.975		-
Valledupar, Mercado Nuevo	14.000	14.000	14.000		=	Malambo (Atlántico), Carnes y carnes	6.800	6.800	6.800		=
Villavicencio, CAV	13.000	14.000	13.750		=	Manizales (Caldas)	7.000	8.000	7.333		--
Carne de res, centro de pierna						Carne de res en canal					
Barranquilla, Barranquillita	11.900	12.000	11.975		-	Arauca (Arauca)	6.500	6.500	6.500		=
Barranquilla, Granabastos	15.900	16.000	15.967		=	Ibagué, Plaza La 21	8.400	8.800	8.660		-
Bogotá, D. C., Frigorífico Ble Ltda.	13.600	14.000	13.767		+	Malambo (Atlántico), Carnes y carnes	7.400	7.400	7.400		=
Bogotá, D. C., Frigorífico Guadalupe	13.800	14.000	13.850		-	Montería (Córdoba)	7.600	7.800	7.700		=
Bogotá, D. C., Paloquemao	15.000	15.000	15.000		+	Montería, Frigosinú	9.500	9.500	9.500		++
Bucaramanga, Frigoríficos	19.000	19.050	19.025		+	Popayán (Cauca)	6.600	6.800	6.667		+
Cartagena, Bazurto	13.500	13.500	13.500		=	Valledupar, Mercado Nuevo	8.000	8.000	8.000		=
Cúcuta, Cenabastos	12.000	14.000	13.000		=	Villavicencio, CAV	9.000	10.000	9.250		=
Cúcuta, La Nueva Sexta	12.000	13.000	12.333		+	Carne de res, falda					
Ibagué, Frigorífico Carlima	16.000	16.000	16.000		=	Barranquilla, Barranquillita	10.900	11.100	11.000		=
Ibagué, Plaza La 21	14.000	15.900	14.825		-	Barranquilla, Granabastos	14.000	14.600	14.300		=
Malambo (Atlántico), Carnes y carnes	15.550	15.550	15.550		+	Bogotá, D. C., Frigorífico Ble Ltda.	10.600	12.000	11.233		+
Manizales (Caldas)	14.000	15.000	14.667		-	Bogotá, D. C., Frigorífico Guadalupe	10.500	11.000	10.917		+
Medellín, Central						Bogotá, D. C., Paloquemao	13.000	13.000	13.000		-
Mayorista de Antioquia	15.000	17.960	16.953		=	Buenaventura (Valle del Cauca)	13.800	14.000	13.933		-
Medellín, Plaza						Cali, Santa Helena	8.300	8.500	8.425		-
Minorista José María Villa	18.000	20.040	18.680		+	Cartagena, Bazurto	10.000	10.500	10.250		-
Montería (Córdoba)	15.000	15.000	15.000		=	Cúcuta, Cenabastos	10.000	11.000	10.667		-
Montería, Frigosinú	15.000	15.000	15.000		=	Cúcuta, La Nueva Sexta	10.000	11.000	10.667		-
Pereira, La 41	16.000	16.000	16.000		=	Ibagué, Frigorífico Carlima	12.000	12.000	12.000		=
Sincelejo (Sucre)	15.000	15.000	15.000		=	Ibagué, Plaza La 21	12.000	13.900	12.475		-
Valledupar, Mercado Nuevo	14.000	14.000	14.000		=	Malambo (Atlántico), Carnes y carnes	11.500	11.500	11.500		-
Villavicencio, CAV	13.000	14.000	13.750		=	Manizales (Caldas)	9.000	9.000	9.000		=
Carne de res, chatas						Carne de res, lomo de brazo					
Barranquilla, Barranquillita	15.000	15.200	15.075		-	Bogotá, D. C., Paloquemao	14.000	14.000	14.000		=
Barranquilla, Granabastos	17.000	18.000	17.333		=	Cúcuta, Cenabastos	11.000	12.000	11.333		=
Bogotá, D. C., Frigorífico Ble Ltda.	16.000	17.000	16.550		+	Cúcuta, La Nueva Sexta	10.000	11.000	10.667		=
Bogotá, D. C., Frigorífico Guadalupe	15.800	16.500	16.038		+	Montería (Córdoba)	15.000	15.000	15.000		=
Bogotá, D. C., Paloquemao	17.000	17.600	17.150		-	Montería, Frigosinú	12.000	12.000	12.000		=
Bucaramanga, Frigoríficos	26.500	27.300	26.900		+	Pasto, El Potrerillo	17.800	18.000	17.900		+
Cali, Santa Helena	16.000	16.300	16.175		-	Pereira, La 41	15.000	15.000	15.000		=
Cartagena, Bazurto	13.500	13.500	13.500		=	Popayán (Cauca)	14.500	14.500	14.500		+
Cúcuta, Cenabastos	15.000	15.000	15.000		+	Sincelejo (Sucre)	11.000	11.000	11.000		=
Cúcuta, La Nueva Sexta	13.000	14.000	13.667		+	Valledupar, Mercado Nuevo	14.000	14.000	14.000		=
Ibagué, Frigorífico Carlima	24.000	24.000	24.000		=	Carne de res, lomo fino					
Ibagué, Plaza La 21	16.000	17.900	16.475		-	Barranquilla, Barranquillita	22.500	22.600	22.525		=
Malambo (Atlántico), Carnes y carnes	16.500	16.500	16.500		=	Barranquilla, Granabastos	20.000	23.000	22.000		=
Medellín, Central						Bogotá, D. C., Frigorífico Ble Ltda.	21.000	23.000	21.833		+
Mayorista de Antioquia	20.000	23.700	22.233		=	Bogotá, D. C., Frigorífico Guadalupe	21.000	23.000	22.375		-
Medellín, Plaza						Bogotá, D. C., Paloquemao	23.000	24.000	23.750		+
Minorista José María Villa	24.000	26.220	24.740		+	Bucaramanga, Frigoríficos	37.900	37.900	37.900		=
Montería (Córdoba)	14.000	15.000	14.500		=	Buenaventura (Valle del Cauca)	18.000	20.000	18.800		--
Montería, Frigosinú	16.500	16.500	16.500		=	Cartagena, Bazurto	20.000	20.000	20.000		=
Palmira (Valle del Cauca)	17.000	17.000	17.000		=	Cúcuta, Cenabastos	15.000	16.000	15.333		=
Pasto, El Potrerillo	19.300	19.500	19.400		+	Cúcuta, La Nueva Sexta	13.000	15.000	14.333		+
Pereira, La 41	18.000	18.000	18.000		=	Ibagué, Plaza La 21	21.000	22.000	21.500		+
Popayán (Cauca)	16.000	16.400	16.133		=	Malambo (Atlántico), Carnes y carnes	25.550	25.550	25.550		+
Sincelejo (Sucre)	15.000	15.000	15.000		=	Manizales (Caldas)	16.000	16.000	16.000		=
Tuluá (Valle del Cauca)	18.900	19.000	18.967		=	Medellín, Central					
Valledupar, Mercado Nuevo	16.000	17.000	16.333		=	Mayorista de Antioquia	26.000	34.000	30.000		=
Villavicencio, CAV	14.000	15.000	14.750		=						
Carne de res, cogote											
Bogotá, D. C., Frigorífico Ble Ltda.	10.500	11.000	10.717		+						
Bogotá, D. C., Frigorífico Guadalupe	10.000	10.500	10.250		=						
Bogotá, D. C., Paloquemao	11.000	11.000	11.000		=						
Bucaramanga, Frigoríficos	14.400	14.600	14.500		=						
Ibagué, Frigorífico Carlima	7.600	7.600	7.600		=						
Ibagué, Plaza La 21	6.000	8.700	7.175		=						
Manizales (Caldas)	8.000	9.000	8.667		-						
Montería (Córdoba)	12.000	12.000	12.000		=						
Montería, Frigosinú	11.500	11.500	11.500		=						
Pereira, La 41	12.000	12.000	12.000		=						
Carne de res, costilla											
Barranquilla, Barranquillita	6.000	6.100	6.025		-						
Bogotá, D. C., Frigorífico Ble Ltda.	10.000	11.000	10.550		+						
Bogotá, D. C., Frigorífico Guadalupe	10.000	11.000	10.375		+						
Bogotá, D. C., Paloquemao	11.800	12.000	11.900		+						
Bucaramanga, Frigoríficos	16.400	18.000	17.200		=						
Buenaventura (Valle del Cauca)	10.000	10.000	10.000		-						
Cali, Santa Helena	7.600	7.800	7.700		+						

Cuadro 6. Mercados mayoristas. Precios de venta de carnes (continuación)
2017 (22 al 28 de abril)

Productos y mercados	Pesos por kilogramo				Tendencia	Productos y mercados	Pesos por kilogramo				Tendencia
	Mínimo	Máximo	Medio				Mínimo	Máximo	Medio		
Carne de res, lomo fino (continuación)						Carne de res, murillo (continuación)					
Medellín, Plaza						Ibagué, Frigorífico Carlima	11.500	11.500	11.500	=	
Minorista José María Villa	30.000	33.790	31.930	=		Ibagué, Plaza La 21	10.000	11.900	10.825	-	
Montería (Córdoba)	19.000	20.000	19.250	=		Manizales (Caldas)	9.000	12.000	11.000	-	
Montería, Frigosinú	28.000	28.000	28.000	=		Medellín, Central					
Pasto, El Potrerillo	19.400	19.600	19.500	+		Mayorista de Antioquia	11.000	13.600	12.133	=	
Pereira, La 41	19.000	19.000	19.000	=		Montería (Córdoba)	10.000	10.000	10.000	=	
Popayán (Cauca)	17.400	17.600	17.533	+		Montería, Frigosinú	11.500	11.500	11.500	=	
Sincelejo (Sucre)	16.000	18.000	17.000	=		Neiva, Surabastos	9.000	9.000	9.000	=	
Tuluá (Valle del Cauca)	26.000	26.300	26.150	=		Villavicencio, CAV	10.000	10.000	10.000	=	
Valledupar, Mercado Nuevo	16.000	17.000	16.667	=		Carne de res, paletero					
Villavicencio, CAV	18.000	18.000	18.000	=		Bogotá, D. C., Paloquemao	15.000	15.000	15.000	+	
Carne de res molida, murillo						Bucaramanga, Frigoríficos	14.500	14.500	14.500	=	
Bogotá, D. C., Frigorífico Ble Ltda.	10.000	10.600	10.100	+		Cúcuta, Cenabastos	11.000	12.000	11.667	+	
Bogotá, D. C., Frigorífico Guadalupe	9.500	10.500	9.938	+		Cúcuta, La Nueva Sexta	10.000	11.000	10.667	+	
Bogotá, D. C., Paloquemao	11.000	11.000	11.000	=		Ibagué, Frigorífico Carlima	12.000	12.000	12.000	=	
Bucaramanga, Frigoríficos	13.400	13.700	13.550	+		Ibagué, Plaza La 21	12.000	13.000	12.467	+	
Cúcuta, Cenabastos	10.000	12.000	10.667	+		Malambo (Atlántico), Carnes y carnes	9.750	9.750	9.750	-	
Florencia (Cauquetá)	10.000	10.000	10.000	=		Manizales (Caldas)	12.000	13.000	12.333	=	
Ibagué, Frigorífico Carlima	11.500	11.500	11.500	=		Medellín, Central					
Ibagué, Plaza La 21	9.000	10.600	10.000	=		Mayorista de Antioquia	14.000	17.400	15.600	=	
Neiva, Surabastos	9.000	9.000	9.000	=		Montería (Córdoba)	13.000	13.000	13.000	=	
Villavicencio, CAV	9.000	10.000	9.750	=		Montería, Frigosinú	11.500	11.500	11.500	=	
Carne de res, morrillo						Pereira, La 41	15.000	15.000	15.000	=	
Bogotá, D. C., Frigorífico Ble Ltda.	10.800	12.000	11.300	+		Sincelejo (Sucre)	13.000	13.000	13.000	=	
Bogotá, D. C., Frigorífico Guadalupe	10.500	11.500	11.000	+		Valledupar, Mercado Nuevo	12.000	12.000	12.000	=	
Bogotá, D. C., Paloquemao	14.000	15.000	14.500	+		Carne de res, pecho					
Bucaramanga, Frigoríficos	11.540	13.000	12.270	=		Bogotá, D. C., Frigorífico Ble Ltda.	11.800	12.000	11.967	+	
Buenaventura (Valle del Cauca)	11.000	11.400	11.133	-		Bogotá, D. C., Frigorífico Guadalupe	10.500	12.000	11.125	-	
Cali, Santa Helena	12.200	12.500	12.375	+		Bogotá, D. C., Paloquemao	13.000	14.000	13.500	-	
Cúcuta, Cenabastos	11.000	12.000	11.333	+		Bucaramanga, Frigoríficos	13.765	14.800	14.283	=	
Cúcuta, La Nueva Sexta	10.000	11.000	10.333	-		Buenaventura (Valle del Cauca)	13.800	14.000	13.933	-	
Florencia (Cauquetá)	14.000	14.000	14.000	+		Cali, Santa Helena	14.000	15.100	14.725	+	
Ibagué, Frigorífico Carlima	12.000	12.000	12.000	=		Cúcuta, Cenabastos	11.000	12.000	11.333	=	
Ibagué, Plaza La 21	9.000	11.000	10.000	-		Cúcuta, La Nueva Sexta	10.000	11.000	10.667	=	
Malambo (Atlántico), Carnes y carnes	9.000	9.000	9.000	=		Ibagué, Frigorífico Carlima	11.500	11.500	11.500	=	
Medellín, Central						Ibagué, Plaza La 21	12.000	13.000	12.350	-	
Mayorista de Antioquia	13.000	13.600	13.200	=		Manizales (Caldas)	9.000	10.000	9.667	=	
Montería (Córdoba)	12.000	12.000	12.000	=		Medellín, Central					
Montería, Frigosinú	11.500	11.500	11.500	=		Mayorista de Antioquia	10.000	13.200	11.867	=	
Pasto, El Potrerillo	14.300	14.600	14.433	+		Medellín, Plaza					
Pereira, La 41	14.000	14.000	14.000	=		Minorista José María Villa	13.000	14.390	13.597	=	
Tuluá (Valle del Cauca)	13.000	13.000	13.000	=		Montería (Córdoba)	12.000	12.000	12.000	=	
Villavicencio, CAV	10.000	10.000	10.000	=		Montería, Frigosinú	12.000	12.000	12.000	=	
Carne de res, muchacho						Palmira (Valle del Cauca)	13.000	14.000	13.500	+	
Barranquilla, Barranquillita	13.000	13.100	13.025	=		Pasto, El Potrerillo	14.200	14.400	14.300	+	
Barranquilla, Granabastos	15.800	16.000	15.933	=		Pereira, La 41	12.000	12.000	12.000	=	
Bogotá, D. C., Frigorífico Ble Ltda.	15.500	16.000	15.750	-		Popayán (Cauca)	11.000	11.000	11.000	=	
Bogotá, D. C., Paloquemao	17.000	17.000	17.000	+		Tuluá (Valle del Cauca)	13.000	13.600	13.267	=	
Bucaramanga, Frigoríficos	18.540	20.250	19.395	+		Valledupar, Mercado Nuevo	12.000	12.000	12.000	=	
Buenaventura (Valle del Cauca)	15.000	16.000	15.333	+		Carne de res, punta de anca					
Cali, Santa Helena	15.000	16.000	15.500	-		Barranquilla, Barranquillita	14.900	15.100	15.000	+	
Cartagena, Bazurto	13.500	13.500	13.500	=		Barranquilla, Granabastos	17.000	18.000	17.667	=	
Cúcuta, Cenabastos	12.000	14.000	12.667	=		Bogotá, D. C., Frigorífico Ble Ltda.	16.000	17.500	16.750	+	
Cúcuta, La Nueva Sexta	12.000	13.000	12.333	+		Bogotá, D. C., Frigorífico Guadalupe	15.000	16.000	15.813	-	
Ibagué, Plaza La 21	14.000	14.900	14.225	-		Bogotá, D. C., Paloquemao	17.000	17.000	17.000	=	
Malambo (Atlántico), Carnes y carnes	16.100	16.100	16.100	=		Bucaramanga, Frigoríficos	27.600	27.600	27.600	+	
Manizales (Caldas)	14.000	15.000	14.333	=		Cali, Santa Helena	19.300	19.500	19.400	+	
Medellín, Central						Cartagena, Bazurto	13.500	13.500	13.500	=	
Mayorista de Antioquia	15.000	17.960	16.953	=		Cúcuta, La Nueva Sexta	12.000	14.000	13.000	+	
Medellín, Plaza						Ibagué, Frigorífico Carlima	24.800	24.800	24.800	-	
Minorista José María Villa	17.000	19.070	18.023	=		Ibagué, Plaza La 21	15.000	18.000	16.000	+	
Montería (Córdoba)	15.000	15.000	15.000	=		Malambo (Atlántico), Carnes y carnes	16.200	16.200	16.200	=	
Montería, Frigosinú	14.500	14.500	14.500	=		Manizales (Caldas)	15.000	16.000	15.667	-	
Palmira (Valle del Cauca)	15.000	15.000	15.000	=		Medellín, Central					
Pasto, El Potrerillo	17.900	18.100	18.000	+		Mayorista de Antioquia	20.000	24.500	22.500	=	
Pereira, La 41	16.000	16.000	16.000	=		Medellín, Plaza					
Popayán (Cauca)	15.000	15.500	15.167	=		Minorista José María Villa	23.000	26.830	24.277	=	
Sincelejo (Sucre)	15.000	15.000	15.000	=		Montería (Córdoba)	15.000	15.000	15.000	=	
Valledupar, Mercado Nuevo	14.000	14.000	14.000	=		Montería, Frigosinú	17.500	17.500	17.500	=	
Villavicencio, CAV	13.000	14.000	13.750	=		Palmira (Valle del Cauca)	17.000	17.000	17.000	=	
Carne de res, murillo						Pasto, El Potrerillo	18.100	18.300	18.200	+	
Bogotá, D. C., Frigorífico Ble Ltda.	10.000	10.800	10.233	+		Popayán (Cauca)	15.000	15.500	15.167	=	
Bogotá, D. C., Frigorífico Guadalupe	9.500	10.500	9.938	-		Sincelejo (Sucre)	15.000	15.000	15.000	=	
Bogotá, D. C., Paloquemao	11.000	11.000	11.000	=		Tuluá (Valle del Cauca)	18.000	18.500	18.250	=	
Bucaramanga, Frigoríficos	13.400	13.700	13.550	+		Valledupar, Mercado Nuevo	15.000	16.000	15.667	=	
Cúcuta, Cenabastos	10.000	12.000	10.667	=		Villavicencio, CAV	13.000	14.000	13.750	=	
Cúcuta, La Nueva Sexta	10.000	10.000	10.000	-		Carne de res, sobrecarraga					
						Barranquilla, Barranquillita	11.500	11.600	11.575	=	


Cuadro 6. Mercados mayoristas. Precios de venta de carnes (continuación)
2017 (22 al 28 de abril)

Productos y mercados	Pesos por kilogramo				Tendencia	Productos y mercados	Pesos por kilogramo				Tendencia
	Mínimo	Máximo	Medio				Mínimo	Máximo	Medio		
Carne de res, sobrebarriga (continuación)						Pechuga de pollo (continuación)					
Barranquilla, Granabastos	13.000	14.000	13.667	=		Montería (Córdoba)	7.300	7.800	7.533	-	
Bogotá, D. C., Frigorífico Ble Ltda.	11.000	12.000	11.800	+		Neiva, Surabastos	6.400	7.000	6.800	-	
Bogotá, D. C., Frigorífico Guadalupe	11.800	12.000	11.975	+		Palmira (Valle del Cauca)	7.800	7.800	7.800	=	
Bogotá, D. C., Paloquemao	13.000	14.000	13.500	-		Pasto, El Potrerillo	11.600	12.000	11.800	+	
Bucaramanga, Frigoríficos	15.690	17.385	16.538	=		Popayán (Cauca)	8.000	8.600	8.333	+	
Buenaventura (Valle del Cauca)	13.000	14.000	13.600	-		Santa Marta (Magdalena)	6.000	7.300	6.433	-	
Cali, Santa Helena	14.400	15.000	14.775	-		Sincelejo (Sucre)	7.600	7.800	7.650	-	
Cartagena, Bazurto	10.000	10.500	10.250	=		Tuluá (Valle del Cauca)	8.800	10.000	9.150	=	
Cúcuta, Cenabastos	12.000	12.000	12.000	+		Valledupar, Mercado Nuevo	5.400	5.500	5.433	-	
Cúcuta, La Nueva Sexta	11.000	12.000	11.667	=		Villavicencio, CAV	7.200	7.800	7.450	=	
Florencia (Caquetá)	13.000	13.000	13.000	=		Pierna pernil con rabadilla					
Ibagué, Frigorífico Carlina	11.500	11.500	11.500	=		Arauca (Arauca)	4.900	5.300	5.133	+	
Ibagué, Plaza La 21	12.000	12.500	12.125	=		Armenia, Mercar	4.800	5.200	5.000	+	
Malambo (Atlántico), Carnes y carnes	11.500	11.500	11.500	=		Barranquilla, Barranquillita	3.300	3.400	3.375	=	
Manizales (Caldas)	12.000	13.000	12.333	=		Barranquilla, Granabastos	2.800	3.400	3.150	=	
Medellín, Central						Bogotá, D. C., Plaza Las Flores	4.200	5.400	4.717	+	
Mayorista de Antioquia	12.800	14.000	13.333	=		Bucaramanga, Frigoríficos	4.500	5.100	4.733	-	
Medellín, Plaza						Buenaventura (Valle del Cauca)	4.400	4.600	4.467	+	
Minorista José María Villa	14.000	14.560	14.187	=		Cali, Galería Alameda	3.980	4.200	4.035	=	
Montería (Córdoba)	12.000	12.000	12.000	=		Cali, Santa Helena	3.800	4.000	3.850	=	
Montería, Frigosinú	12.000	12.000	12.000	=		Cartagena, Bazurto	3.500	3.500	3.500	=	
Neiva, Surabastos	10.000	11.000	10.333	+		Cúcuta, Cenabastos	4.100	4.682	4.344	-	
Palmira (Valle del Cauca)	13.000	14.000	13.333	+		Florencia (Caquetá)	6.000	6.000	6.000	=	
Pasto, El Potrerillo	14.300	14.500	14.400	+		Ibagué, Plaza La 21	5.200	5.800	5.533	+	
Pereira, La 41	14.000	14.000	14.000	=		Medellín, Central					
Popayán (Cauca)	13.400	13.600	13.467	-		Mayorista de Antioquia	4.500	4.950	4.717	-	
Sincelejo (Sucre)	11.000	11.000	11.000	=		Medellín, Plaza					
Tuluá (Valle del Cauca)	14.200	15.000	14.667	=		Minorista José María Villa	3.800	4.000	3.867	=	
Valledupar, Mercado Nuevo	12.000	12.000	12.000	=		Montería (Córdoba)	3.300	3.500	3.433	=	
Villavicencio, CAV	11.000	12.000	11.750	=		Neiva, Surabastos	4.800	5.000	4.933	+	
Menudencias de pollo						Palmira (Valle del Cauca)	4.600	4.600	4.600	=	
Armenia, Mercar	3.400	4.200	3.733	=		Pasto, El Potrerillo	7.600	7.800	7.733	+	
Bogotá, D. C., Frigorífico Ble Ltda.	1.000	1.000	1.000	+		Santa Marta (Magdalena)	3.000	3.600	3.333	+	
Bogotá, D. C., Frigorífico Guadalupe	700	800	771	+		Sincelejo (Sucre)	4.000	4.300	4.150	=	
Florencia (Caquetá)	2.400	2.400	2.400	=		Tuluá (Valle del Cauca)	5.300	5.600	5.500	=	
Ibagué, Plaza La 21	1.000	1.200	1.067	=		Valledupar, Mercado Nuevo	3.000	3.400	3.133	=	
Montería (Córdoba)	1.400	1.600	1.533	-		Villavicencio, CAV	5.400	5.600	5.550	+	
Neiva, Surabastos	1.400	1.400	1.400	=		Pierna pernil sin rabadilla					
Pasto, El Potrerillo	1.000	1.000	1.000	=		Bogotá, D. C., Corabastos	5.600	6.600	5.933	-	
Popayán (Cauca)	1.200	1.300	1.267	+		Bogotá, D. C., Frigorífico Ble Ltda.	7.200	7.400	7.333	+	
Villavicencio, CAV	1.200	1.400	1.350	-		Bogotá, D. C., Frigorífico Guadalupe	6.000	6.500	6.063	+	
Muslos de pollo con rabadilla						Bogotá, D. C., Paloquemao	6.600	7.000	6.900	-	
Medellín, Plaza						Bogotá, D. C., Plaza Las Flores	5.500	6.000	5.725	+	
Minorista José María Villa	5.100	5.300	5.200	=		Bucaramanga, Frigoríficos	6.600	6.700	6.633	=	
Muslos de pollo sin rabadilla						Piernas de pollo					
Arauca (Arauca)	5.600	5.800	5.667	+		Armenia, Mercar	5.400	6.600	6.000	=	
Bogotá, D. C., Corabastos	5.400	6.600	5.867	-		Bogotá, D. C., Corabastos	6.800	7.000	6.867	+	
Bogotá, D. C., Frigorífico Ble Ltda.	6.500	7.000	6.833	+		Bogotá, D. C., Frigorífico Ble Ltda.	8.000	8.600	8.267	+	
Bogotá, D. C., Frigorífico Guadalupe	5.700	6.600	6.075	-		Bogotá, D. C., Frigorífico Guadalupe	6.800	7.300	7.071	+	
Bogotá, D. C., Paloquemao	6.200	7.000	6.800	-		Bogotá, D. C., Paloquemao	7.600	8.000	7.850	+	
Bogotá, D. C., Plaza Las Flores	4.400	5.000	4.683	+		Bucaramanga, Frigoríficos	7.200	7.500	7.400	=	
Bucaramanga, Frigoríficos	7.100	7.400	7.300	=		Cali, Santa Helena	5.400	6.000	5.550	=	
Medellín, Central						Cartagena, Bazurto	6.500	6.500	6.500	=	
Mayorista de Antioquia	6.300	8.200	7.333	+		Cúcuta, Cenabastos	5.900	6.160	6.037	-	
Pechuga de pollo						Manizales (Caldas)	5.000	6.000	5.500	-	
Arauca (Arauca)	6.400	6.600	6.500	-		Medellín, Central					
Armenia, Mercar	8.200	9.000	8.600	=		Mayorista de Antioquia	6.300	7.300	6.833	-	
Barranquilla, Barranquillita	6.600	6.800	6.650	+		Medellín, Plaza					
Barranquilla, Granabastos	5.700	6.100	5.925	-		Minorista José María Villa	4.800	5.000	4.933	=	
Bogotá, D. C., Corabastos	7.200	7.600	7.400	+		Palmira (Valle del Cauca)	6.400	6.400	6.400	+	
Bogotá, D. C., Frigorífico Ble Ltda.	7.800	8.300	8.017	+		Pasto, El Potrerillo	8.600	8.800	8.667	+	
Bogotá, D. C., Frigorífico Guadalupe	7.000	7.800	7.500	+		Popayán (Cauca)	5.600	5.600	5.600	+	
Bogotá, D. C., Paloquemao	9.000	9.000	9.000	-		Tuluá (Valle del Cauca)	6.400	6.800	6.533	=	
Bogotá, D. C., Plaza Las Flores	6.600	7.400	6.900	+		Valledupar, Mercado Nuevo	6.400	7.000	6.800	=	
Bucaramanga, Frigoríficos	7.300	8.700	7.883	-		Pollo entero congelado sin vísceras					
Buenaventura (Valle del Cauca)	7.500	7.600	7.533	-		Arauca (Arauca)	6.800	6.800	6.800	=	
Cali, Galería Alameda	7.600	7.700	7.625	+		Barranquilla, Barranquillita	4.100	4.300	4.200	-	
Cali, Santa Helena	7.400	7.600	7.500	+		Barranquilla, Granabastos	4.000	4.300	4.100	-	
Cartagena, Bazurto	6.700	6.800	6.750	=		Bucaramanga, Frigoríficos	6.000	6.000	6.000	-	
Florencia (Caquetá)	9.000	9.000	9.000	++		Cali, Galería Alameda	6.000	6.000	6.000	=	
Ibagué, Frigorífico Carlina	9.000	9.000	9.000	+		Cali, Santa Helena	5.600	5.800	5.700	=	
Ibagué, Plaza La 21	7.800	8.000	7.867	+		Cartagena, Bazurto	4.000	4.200	4.100	=	
Manizales (Caldas)	6.500	8.200	7.400	+		Medellín, Central					
Medellín, Central						Mayorista de Antioquia	5.400	6.450	5.883	+	
Mayorista de Antioquia	7.600	9.100	8.233	-		Medellín, Plaza					
Medellín, Plaza						Minorista José María Villa	5.600	5.800	5.667	=	
Minorista José María Villa	6.600	7.000	6.800	=		Montería (Córdoba)	4.800	5.500	5.100	+	

Cuadro 6. Mercados mayoristas. Precios de venta de carnes (conclusión) 2017 (22 al 28 de abril)

Productos y mercados	Pesos por kilogramo			Tendencia
	Mínimo	Máximo	Medio	
Pollo entero congelado sin vísceras (continuación)				
Pasto, El Potrerillo	7.800	8.000	7.933	=
Popayán (Cauca)	6.000	6.400	6.200	+
Santa Marta (Magdalena)	3.800	4.400	4.067	+
Valledupar, Mercado Nuevo	4.600	4.900	4.767	=
Pollo entero fresco con vísceras				
Ibagué, Plaza La 21	5.200	5.800	5.533	+
Pollo entero fresco sin vísceras				
Armenia, Mercar	5.700	6.200	5.967	=
Bogotá, D. C., Corabastos	6.600	6.800	6.733	+
Bogotá, D. C., Frigorífico Ble Ltda.	5.900	6.500	6.058	+
Bogotá, D. C., Frigorífico Guadalupe	5.600	5.800	5.658	+
Bogotá, D. C., Paloquemao	6.600	7.000	6.800	+

Tendencias:

- (---) Variación mayor al -20 %
- (--) Variación entre -10 % y -20 %
- (-) Variación entre 0 % y -10 %

Productos y mercados	Pesos por kilogramo			Tendencia
	Mínimo	Máximo	Medio	
Pollo entero fresco sin vísceras (continuación)				
Bogotá, D. C., Plaza Las Flores	5.000	6.000	5.600	+
Bucaramanga, Frigoríficos	6.000	6.100	6.050	-
Cúcuta, Cenabastos	5.376	5.400	5.392	-
Ibagué, Frigorífico Carlina	6.400	6.400	6.400	=
Ibagué, Plaza La 21	5.400	6.000	5.733	-
Palmira (Valle del Cauca)	5.500	5.600	5.533	-
Pasto, El Potrerillo	7.800	8.200	8.000	=
Sincelejo (Sucre)	5.200	5.600	5.300	=
Tuluá (Valle del Cauca)	6.600	7.000	6.750	=
Villavicencio, CAV	5.800	5.900	5.825	+
Rabadillas de pollo				
Armenia, Mercar	1.600	1.600	1.600	=
Bucaramanga, Frigoríficos	1.750	2.300	2.025	=
Manizales (Caldas)	1.500	1.500	1.500	=
Montería (Córdoba)	1.500	1.800	1.600	-

(=) Variación igual a 0 %

(+) Variación entre 0 % y 10 %

(+ +) Variación entre 10 % y 20 %

(+++) Variación mayor al 20 %

(n.d.) No determinado

Cuadro 7. Mercados mayoristas. Precios de venta de pescados 2017 (22 al 28 de abril)

Productos y mercados	Pesos por kilogramo			Tendencia
	Mínimo	Máximo	Medio	
Almejas con concha				
Cali, Galería Alameda	8.400	9.000	8.600	-
Cali, Santa Helena	7.700	8.000	7.850	+
Medellín, Central				
Mayorista de Antioquia	6.000	7.900	6.600	=
Almejas sin concha				
Cali, Galería Alameda	15.000	16.500	15.833	=
Medellín, Central				
Mayorista de Antioquia	15.800	20.000	17.700	=
Palmira (Valle del Cauca)	12.600	13.000	12.733	-
Bagre rayado en postas congelado				
Armenia, Mercar	19.000	20.000	19.500	=
Bogotá, D. C., Paloquemao	18.000	18.000	18.000	+
Manizales (Caldas)	20.000	20.000	20.000	=
Tunja, Complejo de Servicios del Sur	15.000	16.000	15.500	+
Villavicencio, CAV	17.000	18.000	17.500	+
Bagre rayado entero congelado				
Bogotá, D. C., Plaza Las Flores	11.600	12.400	12.067	+
Cali, Galería Alameda	20.000	21.000	20.333	=
Cali, Santa Helena	13.600	14.700	14.267	n.d.
Palmira (Valle del Cauca)	20.000	20.000	20.000	=
Pereira, Mercasa	21.000	21.000	21.000	=
Popayán (Cauca)	15.000	16.000	15.333	-
Yopal (Casanare)	12.000	13.000	12.500	n.d.
Bagre rayado entero fresco				
Arauca (Arauca)	8.500	8.500	8.500	=
Bogotá, D. C., Paloquemao	18.000	18.000	18.000	+
Bogotá, D. C., Plaza Las Flores	12.000	12.800	12.133	n.d.
Bucaramanga, Centroabastos	15.200	16.000	15.800	-
Cúcuta, La Nueva Sexta	8.000	10.000	9.083	+
Ibagué, Plaza La 21	12.800	13.600	13.067	=
Montería (Córdoba)	12.000	13.000	12.500	-
Neiva, Surabastos	16.000	16.000	16.000	-
Valledupar, Mercado Nuevo	18.000	18.000	18.000	n.d.
Villavicencio, CAV	14.000	14.000	14.000	n.d.
Blanquillo entero fresco				
Bucaramanga, Centroabastos	12.000	12.000	12.000	=
Montería (Córdoba)	11.000	13.000	11.500	+
Valledupar, Mercado Nuevo	15.000	15.000	15.000	n.d.
Bocachico criollo fresco				
Arauca (Arauca)	7.820	7.820	7.820	=

Productos y mercados	Pesos por kilogramo			Tendencia
	Mínimo	Máximo	Medio	
Bocachico criollo fresco (continuación)				
Bogotá, D. C., Plaza Las Flores	11.200	12.000	11.600	+++
Montería (Córdoba)	15.000	16.000	15.625	=
Valledupar, Mercado Nuevo	16.000	16.000	16.000	-
Villavicencio, CAV	12.000	12.000	12.000	=
Bocachico importado congelado				
Armenia, Mercar	8.400	9.000	8.700	=
Barranquilla, Barranquillita	8.800	9.000	8.950	=
Cali, Galería Alameda	10.000	10.500	10.167	=
Cali, Santa Helena	7.400	8.100	7.825	-
Cartagena, Bazurto	7.300	7.500	7.400	=
Cúcuta, La Nueva Sexta	8.000	9.000	8.250	n.d.
Manizales (Caldas)	8.000	12.000	9.333	=
Medellín, Central				
Mayorista de Antioquia	8.200	9.200	8.633	-
Montería (Córdoba)	7.500	7.500	7.500	=
Pereira, Mercasa	7.200	7.800	7.500	-
Popayán (Cauca)	7.800	8.000	7.867	-
Santa Marta (Magdalena)	7.750	8.000	7.917	=
Sincelejo (Sucre)	7.500	7.500	7.500	=
Tuluá (Valle del Cauca)	9.000	10.000	9.500	=
Valledupar, Mercado Nuevo	7.500	7.500	7.500	=
Cachama de cultivo fresca				
Arauca (Arauca)	7.000	7.000	7.000	=
Bogotá, D. C., Plaza Las Flores	5.600	6.000	5.650	-
Bucaramanga, Centroabastos	6.400	7.600	7.050	+
Cúcuta, La Nueva Sexta	6.000	6.500	6.063	-
Ibagué, Plaza La 21	6.400	6.800	6.667	=
Montería (Córdoba)	6.000	7.000	6.750	=
Sincelejo (Sucre)	6.000	6.000	6.000	=
Villavicencio, CAV	8.000	8.000	8.000	+
Yopal (Casanare)	6.500	7.000	6.750	n.d.
Calamar anillos				
Bogotá, D. C., Corabastos	20.000	21.000	20.500	+
Bogotá, D. C., Paloquemao	24.000	24.000	24.000	+
Cali, Galería Alameda	20.000	22.000	21.000	=
Cali, Santa Helena	22.000	23.000	22.500	++
Tuluá (Valle del Cauca)	14.000	14.000	14.000	=
Calamar blanco entero				
Bogotá, D. C., Corabastos	8.000	8.200	8.150	+
Bogotá, D. C., Paloquemao	10.000	10.000	10.000	-
Cali, Galería Alameda	8.700	9.000	8.900	=
Cali, Santa Helena	7.900	8.000	7.967	+


**Cuadro 7. Mercados mayoristas. Precios de venta de pescados (continuación)
2017 (22 al 28 de abril)**

Productos y mercados	Pesos por kilogramo				Tenden- cia	Productos y mercados	Pesos por kilogramo				Tenden- cia
	Mínimo	Máximo	Medio	Precios			Mínimo	Máximo	Medio	Precios	
Calamar blanco entero (continuación)						Palmitos de mar (continuación)					
Palmira (Valle del Cauca)	8.600	9.000	8.867	-		Medellín, Central					
Tuluá (Valle del Cauca)	9.000	9.000	9.000	=		Mayorista de Antioquia	9.000	12.000	10.867	-	
Calamar morado entero						Pargo rojo entero congelado					
Bogotá, D. C., Corabastos	12.000	13.000	12.750	-		Bogotá, D. C., Corabastos	20.000	20.000	20.000	-	
Bogotá, D. C., Paloquemao	16.000	16.000	16.000	=		Cali, Galería Alameda	16.000	17.000	16.500	-	
Cali, Galería Alameda	14.000	15.300	14.833	-		Cali, Santa Helena	13.000	15.600	14.200	-	
Cali, Santa Helena	13.000	13.200	13.067	+		Medellín, Central					
Tuluá (Valle del Cauca)	14.000	15.000	14.500	=		Mayorista de Antioquia	22.000	28.000	25.250	--	
Camarón tigre precocido seco						Tuluá (Valle del Cauca)	17.000	18.000	17.500	=	
Bogotá, D. C., Paloquemao	38.000	40.000	39.000	+		Pargo rojo entero fresco					
Cali, Galería Alameda	29.000	30.000	29.500	+		Cartagena, Bazaruto	20.000	20.000	20.000	=	
Cali, Santa Helena	29.000	30.000	29.500	-		Santa Marta (Magdalena)	18.000	22.000	20.000	-	
Medellín, Central						Valledupar, Mercado Nuevo	20.000	22.000	21.000	=	
Mayorista de Antioquia	32.000	37.000	35.333	+		Pargo rojo platero					
Popayán (Cauca)	29.000	30.000	29.667	=		Buenaventura (Valle del Cauca)	16.000	17.000	16.333	++	
Tuluá (Valle del Cauca)	30.000	32.000	31.000	=		Cartagena, Bazaruto	22.000	22.000	22.000	=	
Camarón tití precocido seco						Popayán (Cauca)	14.000	15.000	14.667	-	
Armenia, Mercar	32.000	33.000	32.500	=		Santa Marta (Magdalena)	18.000	22.000	20.000	-	
Bogotá, D. C., Paloquemao	30.000	30.000	30.000	=		Pescado cabezas					
Pereira, Mercasa	11.800	13.500	12.650	--		Armenia, Mercar	3.000	3.200	3.100	--	
Popayán (Cauca)	18.800	19.000	18.933	=		Bogotá, D. C., Paloquemao	7.000	8.000	7.350	+	
Capaz Magdalena fresco						Cali, Galería Alameda	5.000	5.000	5.000	=	
Florencia (Caquetá)	9.000	9.000	9.000	-		Cali, Santa Helena	6.000	6.000	6.000	--	
Tunja, Complejo de Servicios del Sur	12.000	12.000	12.000	=		Palmira (Valle del Cauca)	6.500	6.800	6.650	-	
Cazuela de mariscos (paquete)						Pereira, Mercasa	2.400	2.500	2.450	=	
Bogotá, D. C., Corabastos	9.000	9.500	9.250	+		Popayán (Cauca)	5.400	5.600	5.467	+	
Bogotá, D. C., Paloquemao	12.000	12.000	12.000	=		Santa Marta (Magdalena)	3.000	4.000	3.667	=	
Medellín, Central						Róbalo, filete congelado					
Mayorista de Antioquia	18.000	20.000	19.200	+		Armenia, Mercar	13.000	13.000	13.000	-	
Corvina, filete congelado nacional						Manizales (Caldas)	11.500	11.800	11.650	=	
Buenaventura (Valle del Cauca)	27.000	30.000	28.000	-		Salmón, filete congelado					
Cali, Galería Alameda	39.000	40.000	39.500	+		Armenia, Mercar	44.000	44.000	44.000	=	
Cali, Santa Helena	30.000	31.000	30.500	-		Bogotá, D. C., Corabastos	38.000	38.000	38.000	-	
Langostino U12						Bogotá, D. C., Paloquemao	44.000	45.000	44.500	-	
Bogotá, D. C., Paloquemao	77.000	80.000	78.500	-		Cali, Galería Alameda	38.000	40.000	39.000	+	
Cali, Galería Alameda	60.000	63.000	61.500	=		Cali, Santa Helena	39.600	41.000	40.200	+	
Langostino 16-20						Medellín, Central					
Buenaventura (Valle del Cauca)	44.000	50.000	46.333	+		Mayorista de Antioquia	37.000	45.000	41.250	-	
Cali, Galería Alameda	48.000	49.000	48.500	=		Palmira (Valle del Cauca)	37.500	38.000	37.750	-	
Cali, Santa Helena	52.000	58.000	55.000	n.d.		Popayán (Cauca)	40.000	40.000	40.000	-	
Merluza, filete importado						Sierra entera congelada					
Armenia, Mercar	10.400	12.400	11.400	+		Armenia, Mercar	14.000	15.000	14.500	-	
Cali, Galería Alameda	13.000	14.000	13.667	+		Bogotá, D. C., Corabastos	13.000	15.000	14.250	=	
Cali, Santa Helena	10.200	11.000	10.733	-		Bogotá, D. C., Paloquemao	17.000	17.000	17.000	-	
Medellín, Central						Buenaventura (Valle del Cauca)	10.000	11.000	10.333	-	
Mayorista de Antioquia	10.400	13.500	11.967	-		Cali, Galería Alameda	15.000	16.000	15.333	-	
Merluza, filete nacional						Cali, Santa Helena	13.200	13.600	13.433	-	
Bogotá, D. C., Corabastos	32.000	32.000	32.000	+		Cartagena, Bazaruto	15.000	15.000	15.000	=	
Bogotá, D. C., Paloquemao	40.000	40.000	40.000	+		Medellín, Central					
Cali, Galería Alameda	38.000	40.000	39.000	=		Mayorista de Antioquia	12.000	18.000	14.500	=	
Mojarra lora entera congelada						Santa Marta (Magdalena)	20.000	22.000	20.667	=	
Armenia, Mercar	13.000	13.000	13.000	=		Tilapia, filete congelado					
Barranquilla, Barranquillita	6.000	6.200	6.050	-		Bogotá, D. C., Corabastos	14.000	15.000	14.625	+	
Mojarra lora entera fresca						Cali, Galería Alameda	14.000	15.000	14.667	=	
Barranquilla, Barranquillita	6.400	6.500	6.475	-		Cali, Santa Helena	12.200	13.000	12.600	-	
Cartagena, Bazaruto	7.500	7.800	7.650	=		Medellín, Central					
Montería (Córdoba)	7.000	8.000	7.625	=		Mayorista de Antioquia	13.500	16.000	14.667	-	
Sincelejo (Sucre)	7.000	7.000	7.000	=		Palmira (Valle del Cauca)	14.000	14.000	14.000	=	
Valledupar, Mercado Nuevo	8.000	9.000	8.333	=		Popayán (Cauca)	12.800	13.000	12.933	-	
Nicuro fresco						Tuluá (Valle del Cauca)	14.500	15.000	14.750	=	
Bogotá, D. C., Plaza Las Flores	5.600	5.600	5.600	n.d.		Tilapia, lomitos					
Florencia (Caquetá)	9.000	9.000	9.000	-		Medellín, Central					
Villavicencio, CAV	12.000	12.000	12.000	n.d.		Mayorista de Antioquia	6.000	8.000	7.200	n.d.	
Palmitos de mar						Tilapia roja entera congelada					
Bogotá, D. C., Corabastos	10.000	10.000	10.000	=		Barranquilla, Barranquillita	7.800	8.000	7.950	+	
Bogotá, D. C., Paloquemao	11.600	12.000	11.900	+		Cali, Galería Alameda	12.500	13.000	12.833	+	
						Cali, Santa Helena	11.000	11.000	11.000	+	
						Medellín, Central					
						Mayorista de Antioquia	11.000	12.000	11.333	=	
						Palmira (Valle del Cauca)	11.500	12.000	11.750	-	
						Pasto, El Potrerillo	9.000	10.000	9.500	=	
						Pereira, Mercasa	11.000	11.400	11.200	=	

**Cuadro 7. Mercados mayoristas. Precios de venta de pescados (conclusión)
2017 (22 al 28 de abril)**

Productos y mercados	Pesos por kilogramo			Tendencia
	Mínimo	Máximo	Medio	
Tilapia roja entera congelada (continuación)				
Popayán (Cauca)	10.800	11.000	10.933	+
Santa Marta (Magdalena)	11.800	12.000	11.933	=
Tuluá (Valle del Cauca)	11.000	12.000	11.500	=
Tilapia roja entera fresca				
Barranquilla, Barranquillita	8.800	9.000	8.950	=
Bogotá, D. C., Paloquemao	11.200	12.000	11.500	-
Bogotá, D. C., Plaza Las Flores	8.800	9.200	8.850	+
Bucaramanga, Centroabastos	10.000	10.400	10.150	-
Cartagena, Bazurto	8.500	9.000	8.750	=
Cúcuta, La Nueva Sexta	9.000	10.000	9.667	+++
Florencia (Cauquetá)	8.000	8.000	8.000	--
Ibagué, Plaza La 21	9.600	9.600	9.600	=
Neiva, Surabastos	8.000	8.000	8.000	-
Tunja, Complejo de Servicios del Sur	10.000	11.000	10.333	-
Valledupar, Mercado Nuevo	9.000	10.000	9.667	-
Villavicencio, CAV	10.000	10.000	10.000	-
Toyo blanco, filete congelado				
Bogotá, D. C., Corabastos	12.000	12.500	12.250	+
Bogotá, D. C., Paloquemao	15.800	16.000	15.900	-

Tendencias:

- (--) Variación mayor al -20 %
- (-) Variación entre -10 % y -20 %
- (-) Variación entre 0 % y -10 %

Productos y mercados	Pesos por kilogramo			Tendencia
	Mínimo	Máximo	Medio	
Toyo blanco, filete congelado (continuación)				
Cali, Galería Alameda	12.000	13.000	12.667	=
Cali, Santa Helena	9.000	9.400	9.233	-
Palmira (Valle del Cauca)	10.500	11.000	10.750	-
Popayán (Cauca)	9.400	9.500	9.433	-
Tuluá (Valle del Cauca)	11.000	12.000	11.500	=
Trucha en corte mariposa				
Armenia, Mercar	15.000	15.000	15.000	=
Bogotá, D. C., Corabastos	13.000	15.000	13.500	+
Bogotá, D. C., Paloquemao	14.000	15.000	14.450	-
Cali, Galería Alameda	14.000	15.000	14.667	+
Cali, Santa Helena	13.800	14.500	14.200	+
Manizales (Caldas)	15.000	15.000	15.000	+
Medellín, Central				
Mayorista de Antioquia	14.000	18.000	15.500	=
Pereira, Mercasa	13.500	14.000	13.750	-
Popayán (Cauca)	14.000	14.000	14.000	+
Trucha entera fresca				
Florencia (Cauquetá)	18.000	18.000	18.000	=
Pasto, El Potrerillo	11.000	12.000	11.500	=

(=) Variación igual a 0 %

(+) Variación entre 0 % y 10 %

(+ +) Variación entre 10 % y 20 %

(+++) Variación mayor al 20 %

(n.d.) No determinado

**Cuadro 8. Mercados mayoristas. Precios de venta de productos procesados
2017 (22 al 28 de abril)**

Productos y mercados	Pesos por kilogramo			Tendencia
	Mínimo	Máximo	Medio	
Aceite girasol				
Barranquilla, Barranquillita	9.375	9.458	9.408	-
Barranquilla, Granabastos	9.017	9.200	9.120	=
Cartagena, Bazurto	6.500	6.500	6.500	=
Medellín, Central				
Mayorista de Antioquia	8.625	9.250	8.938	+
Montería (Córdoba)	5.667	6.250	6.042	=
Pereira, Mercasa	8.450	9.160	8.805	=
Santa Marta (Magdalena)	10.889	11.111	11.000	+
Sincelejo (Sucre)	6.458	6.542	6.504	+
Valledupar, Mercado Nuevo	8.333	8.750	8.611	=
Aceite soya				
Cartago (Valle del Cauca)	5.350	5.800	5.585	=
Aceite vegetal mezcla				
Arauca (Arauca)	4.583	4.722	4.660	+
Armenia, Mercar	5.667	5.708	5.692	=
Barranquilla, Barranquillita	4.667	4.908	4.792	+
Barranquilla, Granabastos	4.633	4.758	4.690	+
Bogotá, D. C., Corabastos	5.667	6.250	6.008	+
Bucaramanga, Centroabastos	4.537	5.444	4.947	-
Bucaramanga, Mercados del centro	4.750	5.667	5.116	-
Buenaventura (Valle del Cauca)	5.529	6.000	5.732	-
Cali, La Floresta	5.400	6.083	5.747	+
Cali, Santa Helena	5.300	5.833	5.583	-
Cali, Siloé	6.000	6.167	6.097	=
Cartagena, Bazurto	4.833	4.833	4.833	=
Cartago (Valle del Cauca)	5.142	5.250	5.186	+
Cúcuta, Cenabastos	4.306	4.444	4.375	+
Cúcuta, La Nueva Sexta	4.352	4.630	4.491	n.d.
Florencia (Cauquetá)	4.833	5.125	4.982	-
Ibagué, Plaza La 21	4.500	4.842	4.664	+
Manizales (Caldas)	4.667	5.833	5.231	+
Medellín, Central				
Mayorista de Antioquia	4.583	5.000	4.760	=
Medellín, Plaza				
Minorista José María Villa	5.000	5.250	5.139	=
Montería (Córdoba)	4.333	4.500	4.438	-
Neiva, Surabastos	4.333	5.417	4.958	-
Palmira (Valle del Cauca)	4.567	5.583	5.206	+
Pamplona (Norte de Santander)	4.630	4.907	4.769	+
Pasto, El Potrerillo	4.000	4.250	4.125	=
Popayán (Cauca)	4.083	4.250	4.181	-

Productos y mercados	Pesos por kilogramo			Tendencia
	Mínimo	Máximo	Medio	
Aceite vegetal mezcla (continuación)				
Santa Marta (Magdalena)	5.250	6.000	5.546	=
Sincelejo (Sucre)	3.917	4.167	4.017	=
Tuluá (Valle del Cauca)	4.708	5.417	5.055	-
Valledupar, Mercado Nuevo	5.167	5.250	5.194	=
Villavicencio, CAV	6.083	7.167	6.657	=
Arveja enlatada				
Barranquilla, Barranquillita	5.820	5.860	5.843	-
Barranquilla, Granabastos	5.813	6.103	5.972	=
Medellín, Central				
Mayorista de Antioquia	6.466	6.789	6.665	+
Medellín, Plaza				
Minorista José María Villa	7.847	7.917	7.870	=
Santa Marta (Magdalena)	5.780	7.742	6.485	+
Valledupar, Mercado Nuevo	8.333	8.611	8.426	=
Avena en hojuelas				
Arauca (Arauca)	7.533	7.533	7.533	=
Armenia, Mercar	7.083	7.250	7.167	=
Barranquilla, Barranquillita	6.719	6.896	6.810	-
Barranquilla, Granabastos	6.667	7.292	6.933	+
Bogotá, D. C., Corabastos	7.000	7.150	7.058	+
Bogotá, D. C., Paloquemao	7.500	7.667	7.583	-
Bogotá, D. C., Plaza España	6.992	7.083	7.017	-
Bucaramanga, Centroabastos	6.517	6.800	6.689	=
Bucaramanga, Mercados del centro	6.650	7.000	6.883	-
Cali, La Floresta	7.250	7.396	7.299	=
Cali, Santa Helena	6.750	7.250	6.958	-
Cali, Siloé	6.750	7.083	6.944	=
Cartagena, Bazurto	6.667	6.667	6.667	=
Cartago (Valle del Cauca)	6.667	7.000	6.889	=
Cúcuta, Cenabastos	6.542	7.000	6.771	+
Cúcuta, La Nueva Sexta	6.667	6.833	6.722	+
Ibagué, Plaza La 21	7.300	7.600	7.433	+
Neiva, Surabastos	7.083	7.583	7.333	=
Palmira (Valle del Cauca)	7.104	7.552	7.328	+
Pamplona (Norte de Santander)	6.000	6.667	6.354	=
Pereira, Mercasa	6.675	6.675	6.675	=
Popayán (Cauca)	6.417	6.417	6.417	+
Santa Marta (Magdalena)	6.250	7.000	6.552	=
Sincelejo (Sucre)	6.406	6.698	6.531	=
Tuluá (Valle del Cauca)	6.667	7.344	6.920	=
Valledupar, Mercado Nuevo	5.000	5.167	5.056	=


**Cuadro 8. Mercados mayoristas. Precios de venta de productos procesados (continuación)
2017 (22 al 28 de abril)**

Productos y mercados	Pesos por kilogramo				Tenden- cia	Productos y mercados	Pesos por kilogramo				Tenden- cia	
	Mínimo	Máximo	Medio				Mínimo	Máximo	Medio			
Avena en hojuelas (continuación)						Café instantáneo						
Villavicencio, CAV	6.875	6.979	6.914	=		Barranquilla, Barranquillita	72.892	73.235	73.051	+		
Avena molida						Barranquilla, Granabastos	70.172	70.838	70.555	=		
Bogotá, D. C., Corabastos	7.000	7.150	7.058	+		Bogotá, D. C., Corabastos	70.098	71.569	70.466	+		
Bogotá, D. C., Paloquemao	7.500	7.667	7.583	-		Bogotá, D. C., Plaza España	70.588	72.255	71.471	-		
Bogotá, D. C., Plaza España	6.992	7.083	7.017	-		Buenaventura (Valle del Cauca)	77.124	81.706	80.176	+		
Cali, La Floresta	7.250	7.396	7.299	=		Cali, La Floresta	84.000	88.000	86.167	n.d.		
Cali, Santa Helena	6.750	7.250	6.958	-		Cali, Santa Helena	77.647	81.307	79.651	-		
Cali, Siloé	6.750	7.083	6.944	=		Cali, Siloé	88.000	92.000	90.000	+		
Ibagué, Plaza La 21	7.300	7.600	7.433	+		Cartagena, Bazurto	71.078	71.078	71.078	=		
Neiva, Surabastos	7.083	7.583	7.333	=		Cartago (Valle del Cauca)	70.000	76.000	73.250	=		
Palmira (Valle del Cauca)	7.104	7.552	7.328	+		Cúcuta, Cenabastos	67.647	72.059	69.118	+		
Pereira, Mercasa	6.675	6.675	6.675	=		Florencia (Caquetá)	72.353	73.529	72.810	-		
Popayán (Cauca)	6.417	6.500	6.472	+		Medellín, Central						
Tuluá (Valle del Cauca)	6.667	7.344	6.920	=		Mayorista de Antioquia	77.059	79.085	78.039	=		
Villavicencio, CAV	6.875	6.979	6.914	=		Medellín, Plaza						
Azúcar morena						Minorista José María Villa	76.471	78.824	77.473	=		
Bogotá, D. C., Corabastos	2.480	2.480	2.480	+		Neiva, Surabastos	64.706	68.627	65.931	+		
Bogotá, D. C., Plaza España	2.760	2.808	2.785	-		Palmira (Valle del Cauca)	81.176	82.026	81.678	-		
Cali, La Floresta	2.720	2.800	2.773	-		Pamplona (Norte de Santander)	65.686	71.078	68.505	+		
Cali, Santa Helena	2.560	2.600	2.573	+		Pasto, El Potrerillo	85.621	87.582	86.710	+		
Cali, Siloé	2.900	3.000	2.967	=		Popayán (Cauca)	78.431	79.739	79.085	+		
Cartago (Valle del Cauca)	2.700	2.760	2.727	=		Santa Marta (Magdalena)	68.235	78.431	72.206	+		
Ibagué, Plaza La 21	2.400	2.512	2.453	+		Sincelejo (Sucre)	67.647	71.569	69.412	+		
Medellín, Central						Tuluá (Valle del Cauca)	79.085	83.529	80.871	=		
Mayorista de Antioquia	2.300	2.380	2.342	+		Valledupar, Mercado Nuevo	64.706	67.647	65.686	=		
Medellín, Plaza						Café molido						
Minorista José María Villa	2.480	2.560	2.520	-		Arauca (Arauca)	15.600	15.600	15.600	=		
Pamplona (Norte de Santander)	2.480	2.760	2.630	-		Armenia, Mercar	14.300	14.600	14.500	=		
Pasto, El Potrerillo	2.840	2.920	2.880	=		Barranquilla, Barranquillita	16.940	17.000	16.967	-		
Tuluá (Valle del Cauca)	2.612	2.680	2.651	-		Barranquilla, Granabastos	15.383	15.679	15.525	-		
Azúcar refinada						Bogotá, D. C., Corabastos	14.800	15.200	15.000	+		
Arauca (Arauca)	2.920	2.920	2.920	+		Bogotá, D. C., Paloquemao	15.400	15.600	15.550	+		
Barranquilla, Barranquillita	2.620	2.640	2.633	=		Bogotá, D. C., Plaza España	14.500	15.000	14.775	-		
Barranquilla, Granabastos	2.734	2.804	2.774	=		Bucaramanga, Centroabastos	14.708	14.976	14.887	=		
Bucaramanga, Centroabastos	2.458	2.583	2.536	-		Bucaramanga, Mercados del centro	14.896	15.264	15.120	-		
Bucaramanga, Mercados del centro	2.583	2.708	2.625	-		Cali, La Floresta	14.400	14.600	14.467	=		
Cartagena, Bazurto	2.800	2.800	2.800	=		Cali, Santa Helena	14.000	14.000	14.000	=		
Cúcuta, Cenabastos	2.920	3.040	2.967	-		Cali, Siloé	14.000	14.400	14.133	=		
Ibagué, Plaza La 21	2.400	2.512	2.443	-		Cartagena, Bazurto	15.667	15.833	15.792	-		
Medellín, Central						Cartago (Valle del Cauca)	15.200	16.000	15.488	=		
Mayorista de Antioquia	2.280	2.360	2.302	+		Cúcuta, Cenabastos	15.500	16.000	15.694	=		
Montería (Córdoba)	2.000	2.080	2.045	-		Florencia (Caquetá)	16.100	16.400	16.250	-		
Neiva, Surabastos	2.120	2.200	2.170	+		Ibagué, Plaza La 21	16.500	16.800	16.625	-		
Pamplona (Norte de Santander)	2.260	2.300	2.273	+		Manizales (Caldas)	14.700	15.600	15.025	-		
Pasto, El Potrerillo	2.260	2.340	2.300	=		Medellín, Central						
Santa Marta (Magdalena)	2.480	2.640	2.560	+		Mayorista de Antioquia	14.600	15.300	14.975	=		
Sincelejo (Sucre)	2.776	3.160	2.944	=		Montería (Córdoba)	15.200	15.440	15.300	=		
Valledupar, Mercado Nuevo	2.440	2.600	2.507	=		Neiva, Surabastos	15.200	16.000	15.650	+		
Villavicencio, CAV	2.520	2.600	2.580	-		Palmira (Valle del Cauca)	14.200	14.400	14.317	-		
Azúcar sulfitada						Popayán (Cauca)	14.640	14.720	14.667	-		
Arauca (Arauca)	2.550	2.600	2.573	+		Santa Marta (Magdalena)	15.333	17.200	16.429	-		
Armenia, Mercar	2.120	2.160	2.140	+		Sincelejo (Sucre)	17.083	17.625	17.436	=		
Barranquilla, Barranquillita	2.000	2.024	2.016	+		Tuluá (Valle del Cauca)	14.160	14.464	14.315	=		
Barranquilla, Granabastos	2.020	2.080	2.054	+		Valledupar, Mercado Nuevo	15.833	16.083	15.917	=		
Bogotá, D. C., Corabastos	2.120	2.160	2.140	=		Villavicencio, CAV	12.817	13.000	12.913	+		
Bogotá, D. C., Paloquemao	2.400	2.400	2.400	+		Chocolate amargo						
Bogotá, D. C., Plaza España	2.174	2.220	2.202	-		Armenia, Mercar	23.000	23.280	23.160	-		
Bucaramanga, Centroabastos	2.120	2.160	2.140	=		Buenaventura (Valle del Cauca)	21.357	23.340	22.446	-		
Bucaramanga, Mercados del centro	2.160	2.300	2.213	-		Cali, La Floresta	20.400	20.800	20.667	+		
Buenaventura (Valle del Cauca)	2.120	2.200	2.173	+		Cali, Santa Helena	22.000	22.400	22.267	-		
Cali, La Floresta	2.100	2.100	2.100	+		Cali, Siloé	24.000	24.000	24.000	=		
Cali, Santa Helena	2.020	2.040	2.033	-		Cartago (Valle del Cauca)	21.200	22.000	21.533	=		
Cali, Siloé	2.020	2.040	2.033	-		Ibagué, Plaza La 21	23.200	24.000	23.750	+		
Cartagena, Bazurto	2.000	2.040	2.020	=		Manizales (Caldas)	20.800	23.200	22.300	-		
Cartago (Valle del Cauca)	2.140	2.200	2.167	=		Medellín, Central						
Ibagué, Plaza La 21	2.120	2.180	2.148	+		Mayorista de Antioquia	21.136	22.000	21.462	=		
Manizales (Caldas)	2.240	2.400	2.313	n.d.		Medellín, Plaza						
Medellín, Central						Minorista José María Villa	22.640	23.200	22.827	+		
Mayorista de Antioquia	2.160	2.260	2.210	+		Palmira (Valle del Cauca)	23.560	24.000	23.780	-		
Palmira (Valle del Cauca)	2.060	2.092	2.071	+		Pasto, El Potrerillo	20.640	20.960	20.800	=		
Pereira, Mercasa	2.500	2.500	2.500	=		Popayán (Cauca)	20.000	20.000	20.000	=		
Popayán (Cauca)	2.300	2.320	2.313	=		Tuluá (Valle del Cauca)	20.592	21.200	20.864	+		
Santa Marta (Magdalena)	2.000	2.060	2.020	=		Chocolate dulce						
Sincelejo (Sucre)	2.040	2.060	2.050	-		Arauca (Arauca)	10.700	10.700	10.700	=		
Tuluá (Valle del Cauca)	2.090	2.140	2.119	+		Barranquilla, Barranquillita	13.780	13.820	13.803	+		
Valledupar, Mercado Nuevo	2.040	2.080	2.067	=		Barranquilla, Granabastos	12.700	14.200	13.604	+		
Villavicencio, CAV	2.200	2.560	2.335	+		Bogotá, D. C., Plaza España	10.678	10.800	10.739	+		
Bocadillo veleño						Bucaramanga, Centroabastos	10.100	10.400	10.233	-		
Bogotá, D. C., Corabastos	236	236	236	=		Bucaramanga, Mercados del centro	10.400	10.600	10.473	+		
Bogotá, D. C., Paloquemao	239	250	244	-		Cartagena, Bazurto	13.000	13.500	13.250	=		
						Cúcuta, Cenabastos	10.980	11.080	11.020	=		
						Cúcuta, La Nueva Sexta	10.400	10.600	10.500	+		

Cuadro 8. Mercados mayoristas. Precios de venta de productos procesados (continuación)
2017 (22 al 28 de abril)

Productos y mercados	Pesos por kilogramo				Tendencia	Productos y mercados	Pesos por kilogramo				Tendencia
	Mínimo	Máximo	Medio	Precios			Mínimo	Máximo	Medio	Precios	
Chocolate dulce (continuación)						Galletas saladas (continuación)					
Florencia (Caquetá)	9.400	10.880	10.125		+	Medellín, Plaza					
Ibagué, Plaza La 21	10.700	11.200	10.925		=	Minorista José María Villa	9.524	9.921	9.762		=
Montería (Córdoba)	10.000	11.000	10.500		+	Neiva, Surabastos	10.417	11.389	10.972		+
Neiva, Surabastos	10.600	11.000	10.900		+	Palmira (Valle del Cauca)	10.648	11.005	10.827		+
Pamplona (Norte de Santander)	10.500	10.833	10.722		+	Pamplona (Norte de Santander)	10.417	10.833	10.590		+
Santa Marta (Magdalena)	10.800	11.600	11.100		+	Pasto, El Potrerillo	8.862	9.127	8.995		=
Sincelejo (Sucre)	13.400	13.800	13.625		=	Pereira, Mercasa	9.612	9.612	9.612		-
Valledupar, Mercado Nuevo	12.000	12.000	12.000		=	Popayán (Cauca)	9.630	9.788	9.691		=
Villavicencio, CAV	10.800	11.200	10.970		=	Santa Marta (Magdalena)	9.667	11.667	10.944		+
Chocolate instantáneo						Sincelejo (Sucre)	10.889	11.181	11.046		=
Cartago (Valle del Cauca)	23.200	24.800	24.000		=	Tuluá (Valle del Cauca)	10.265	10.569	10.428		=
Medellín, Central						Valledupar, Mercado Nuevo	10.694	10.833	10.787		=
Mayorista de Antioquia	18.389	18.849	18.676		=	Villavicencio, CAV	10.582	10.714	10.648		=
Color (bolsita)						Gelatina					
Ibagué, Plaza La 21	20.000	24.000	22.250		-	Arauca (Arauca)	25.000	25.000	25.000		=
Medellín, Central						Barranquilla, Barranquillita	25.521	25.677	25.605		-
Mayorista de Antioquia	15.179	15.476	15.357		-	Barranquilla, Granabastos	23.750	25.417	24.673		=
Medellín, Plaza						Bogotá, D. C., Corabastos	22.396	23.333	22.760		=
Minorista José María Villa	16.429	18.452	17.183		=	Bogotá, D. C., Plaza España	21.927	22.396	22.135		-
Neiva, Surabastos	11.000	12.000	11.650		-	Bucaramanga, Centroabastos	23.620	26.250	24.783		+
Fécula de maíz						Bucaramanga, Mercados del centro	21.875	23.646	22.674		+
Arauca (Arauca)	19.474	19.474	19.474		=	Buenaventura (Valle del Cauca)	21.615	23.125	22.118		-
Armenia, Mercar	17.222	17.778	17.444		=	Cali, La Floresta	14.286	15.000	14.762		=
Barranquilla, Barranquillita	17.319	17.431	17.392		=	Cali, Santa Helena	15.000	15.179	15.060		+
Barranquilla, Granabastos	15.681	16.014	15.881		+	Cali, Siloé	12.857	13.393	13.214		+
Bogotá, D. C., Corabastos	16.184	16.513	16.332		+	Cartagena, Bazaruto	21.875	21.875	21.875		=
Bucaramanga, Centroabastos	18.168	22.237	19.609		+	Cartago (Valle del Cauca)	22.500	22.917	22.708		=
Bucaramanga, Mercados del centro	18.289	18.816	18.610		-	Cúcuta, Cenabastos	23.177	25.521	24.219		+
Cartagena, Bazaruto	16.667	16.667	16.667		=	Cúcuta, La Nueva Sexta	21.875	22.917	22.569		+
Cúcuta, Cenabastos	17.083	18.056	17.639		-	Ibagué, Plaza La 21	21.042	25.300	23.252		+
Cúcuta, La Nueva Sexta	15.972	17.500	16.713		-	Manizales (Caldas)	21.250	22.891	22.233		-
Montería (Córdoba)	11.111	11.667	11.333		-	Medellín, Central					
Neiva, Surabastos	17.105	17.895	17.549		+	Mayorista de Antioquia	20.573	22.500	21.380		=
Pasto, El Potrerillo	13.421	13.618	13.509		-	Neiva, Surabastos	23.438	27.604	25.130		+
Popayán (Cauca)	14.211	14.342	14.298		+	Palmira (Valle del Cauca)	23.750	24.375	24.063		+
Santa Marta (Magdalena)	17.778	18.889	18.125		=	Pamplona (Norte de Santander)	21.875	22.917	22.266		+
Villavicencio, CAV	16.645	16.974	16.809		=	Pasto, El Potrerillo	10.294	11.029	10.703		+
Frijol enlatado						Pereira, Mercasa	13.071	13.071	13.071		+
Medellín, Central						Popayán (Cauca)	24.271	24.479	24.375		+
Mayorista de Antioquia	8.966	10.252	9.583		=	Santa Marta (Magdalena)	22.500	25.000	23.802		+
Medellín, Plaza						Tuluá (Valle del Cauca)	23.438	25.000	24.479		=
Minorista José María Villa	9.986	10.000	9.995		=	Valledupar, Mercado Nuevo	21.875	25.000	23.090		=
Galletas dulces redondas con crema						Harina de trigo					
Arauca (Arauca)	12.530	12.530	12.530		=	Arauca (Arauca)	2.233	2.233	2.233		=
Barranquilla, Barranquillita	12.008	12.149	12.058		+	Armenia, Mercar	1.860	1.944	1.903		=
Barranquilla, Granabastos	11.847	12.329	12.104		+	Barranquilla, Barranquillita	1.342	1.356	1.350		+
Bogotá, D. C., Plaza España	11.516	11.790	11.617		+	Barranquilla, Granabastos	1.336	1.390	1.359		+
Bucaramanga, Centroabastos	12.289	15.060	13.675		++	Bogotá, D. C., Corabastos	1.640	1.680	1.670		+
Bucaramanga, Mercados del centro	12.048	12.400	12.165		+	Bogotá, D. C., Paloquemao	1.760	1.760	1.760		-
Cartagena, Bazaruto	11.847	12.048	11.948		+	Bogotá, D. C., Plaza España	1.676	1.720	1.696		+
Cúcuta, Cenabastos	12.510	12.821	12.614		=	Bucaramanga, Centroabastos	2.252	2.300	2.280		+
Cúcuta, La Nueva Sexta	11.683	12.407	11.959		+	Bucaramanga, Mercados del centro	2.176	2.440	2.285		-
Ibagué, Plaza La 21	9.750	10.167	9.875		+	Buenaventura (Valle del Cauca)	1.440	1.500	1.460		-
Pamplona (Norte de Santander)	11.373	11.993	11.657		+	Cali, La Floresta	2.784	2.800	2.795		=
Santa Marta (Magdalena)	9.653	10.167	9.955		+	Cali, Santa Helena	2.640	2.720	2.693		+
Sincelejo (Sucre)	9.722	9.882	9.823		=	Cali, Siloé	2.520	2.560	2.547		=
Galletas saladas						Cartagena, Bazaruto	1.560	1.560	1.560		=
Arauca (Arauca)	10.159	10.159	10.159		=	Cartago (Valle del Cauca)	1.520	1.560	1.530		=
Armenia, Mercar	11.063	11.333	11.215		=	Cúcuta, Cenabastos	1.900	2.000	1.950		=
Barranquilla, Barranquillita	11.389	11.458	11.417		-	Cúcuta, La Nueva Sexta	1.850	1.900	1.883		=
Barranquilla, Granabastos	11.042	11.319	11.163		-	Florencia (Caquetá)	1.560	1.680	1.630		-
Bogotá, D. C., Corabastos	10.450	10.582	10.522		+	Ibagué, Plaza La 21	1.872	1.888	1.878		+
Bogotá, D. C., Paloquemao	8.862	9.127	9.061		+	Manizales (Caldas)	1.400	1.632	1.538		-
Bogotá, D. C., Plaza España	10.079	10.317	10.165		-	Medellín, Central					
Bucaramanga, Centroabastos	10.575	10.952	10.774		-	Mayorista de Antioquia	2.552	2.640	2.608		=
Bucaramanga, Mercados del centro	10.582	10.873	10.679		-	Medellín, Plaza					
Buenaventura (Valle del Cauca)	10.794	11.111	10.902		-	Minorista José María Villa	2.400	2.560	2.504		-
Cali, La Floresta	9.921	10.159	10.079		-	Neiva, Surabastos	1.520	1.680	1.620		+
Cali, Santa Helena	9.788	10.053	9.921		-	Palmira (Valle del Cauca)	2.880	2.920	2.900		+
Cartagena, Bazaruto	10.417	10.833	10.625		+	Pamplona (Norte de Santander)	1.800	1.800	1.800		=
Cartago (Valle del Cauca)	10.528	10.833	10.722		-	Pasto, El Potrerillo	1.600	1.760	1.680		=
Cúcuta, Cenabastos	11.389	11.944	11.620		-	Pereira, Mercasa	2.480	2.480	2.480		=
Cúcuta, La Nueva Sexta	9.722	10.417	10.069		n.d.	Popayán (Cauca)	1.440	1.440	1.440		=
Florencia (Caquetá)	11.083	11.181	11.125		+	Santa Marta (Magdalena)	1.440	1.600	1.520		=
Ibagué, Plaza La 21	9.744	10.128	9.987		-	Sincelejo (Sucre)	1.320	1.320	1.320		=
Manizales (Caldas)	11.097	12.000	11.549		+	Tuluá (Valle del Cauca)	1.320	1.440	1.387		=
Medellín, Central						Valledupar, Mercado Nuevo	1.792	1.833	1.806		=
Mayorista de Antioquia	8.426	10.119	9.269		=	Villavicencio, CAV	1.592	1.720	1.658		+
						Harina precocida de maíz					
						Arauca (Arauca)	2.750	2.750	2.750		=
						Armenia, Mercar	2.825	2.958	2.894		=
						Barranquilla, Barranquillita	2.250	2.275	2.264		+


**Cuadro 8. Mercados mayoristas. Precios de venta de productos procesados (continuación)
2017 (22 al 28 de abril)**

Productos y mercados	Pesos por kilogramo				Tenden- cia	Productos y mercados	Pesos por kilogramo				Tenden- cia			
	Mínimo	Máximo	Medio				Mínimo	Máximo	Medio					
Harina precocida de maíz (continuación)						Lomitos de atún en lata (continuación)								
Barranquilla, Granabastos	2.333	2.513	2.424	+	Montería (Córdoba)	25.735	25.809	25.790	=	Neiva, Surabastos	18.824	19.363	19.197	-
Bogotá, D. C., Corabastos	2.833	2.833	2.833	+	Palmira (Valle del Cauca)	18.750	19.069	18.897	-	Pamplona (Norte de Santander)	17.647	19.608	18.168	+
Bogotá, D. C., Paloquemao	2.833	2.917	2.896	+	Pasto, El Potrerillo	17.619	17.857	17.738	=	Pereira, Mercasa	18.627	19.382	19.005	=
Bogotá, D. C., Plaza España	2.667	2.892	2.819	+	Popayán (Cauca)	20.238	20.357	20.298	=	Santa Marta (Magdalena)	20.588	22.353	21.569	=
Bucaramanga, Centroabastos	2.160	2.240	2.200	=	Sincelejo (Sucre)	17.770	17.770	17.770	=	Tuluá (Valle del Cauca)	18.640	19.534	19.073	=
Bucaramanga, Mercados del centro	2.136	2.240	2.192	-	Villavicencio, CAV	18.137	19.485	18.721	=					
Buenaventura (Valle del Cauca)	2.640	2.756	2.692	-										
Cali, La Floresta	2.500	2.500	2.500	=	Maíz enlatado									
Cali, Santa Helena	3.120	3.200	3.147	+	Medellín, Plaza									
Cali, Siloé	3.021	3.125	3.090	+	Minorista José María Villa	11.092	11.188	11.156	=					
Cartagena, Bazurto	2.833	2.833	2.833	=										
Cartago (Valle del Cauca)	2.400	2.640	2.533	=	Manteca									
Cúcuta, Cenabastos	2.200	2.225	2.217	-	Armenia, Mercar	4.850	5.200	5.063	-	Bogotá, D. C., Plaza España	4.860	5.200	5.028	+
Cúcuta, La Nueva Sexta	2.200	2.200	2.200	=	Buenaventura (Valle del Cauca)	4.190	4.300	4.230	+	Cartago (Valle del Cauca)	5.200	5.230	5.208	=
Ibagué, Plaza La 21	2.233	2.821	2.466	=	Cúcuta, Cenabastos	6.000	6.042	6.021	+	Cúcuta, La Nueva Sexta	6.000	6.250	6.125	+
Manizales (Caldas)	2.750	2.833	2.794	+	Florencia (Caquetá)	4.600	4.670	4.640	-	Ibagué, Plaza La 21	4.350	4.530	4.463	-
Palmira (Valle del Cauca)	2.967	2.992	2.979	+	Manizales (Caldas)	5.400	5.700	5.575	=	Neiva, Surabastos	4.300	4.600	4.475	-
Pamplona (Norte de Santander)	2.200	2.300	2.275	+	Neiva, Surabastos	6.100	6.200	6.150	-	Pamplona (Norte de Santander)	5.833	6.333	6.042	-
Pasto, El Potrerillo	2.000	2.167	2.083	=	Pereira, Mercasa	5.540	5.540	5.540	-	Popayán (Cauca)	4.300	4.340	4.313	-
Pereira, Mercasa	2.780	2.780	2.780	=	Tuluá (Valle del Cauca)	5.670	5.700	5.685	=	Villavicencio, CAV	4.800	5.000	4.907	=
Popayán (Cauca)	1.760	1.840	1.813	+										
Santa Marta (Magdalena)	2.167	2.333	2.250	=	Margarina									
Sincelejo (Sucre)	2.875	2.958	2.906	=	Arauca (Arauca)	8.800	8.800	8.800	=	Armenia, Mercar	12.000	12.113	12.038	-
Tuluá (Valle del Cauca)	2.616	2.680	2.650	=	Barranquilla, Barranquillita	11.583	11.833	11.708	-	Barranquilla, Granabastos	11.250	11.833	11.604	=
Valledupar, Mercado Nuevo	2.083	2.208	2.153	=	Bogotá, D. C., Corabastos	10.000	10.100	10.050	-	Bogotá, D. C., Plaza España	10.400	10.600	10.500	-
Villavicencio, CAV	2.152	2.440	2.294	-	Bucaramanga, Centroabastos	11.500	11.900	11.633	=	Bucaramanga, Mercados del centro	11.520	12.000	11.707	-
					Buenaventura (Valle del Cauca)	14.735	14.740	14.738	=	Cali, Siloé	14.400	14.600	14.500	=
					Cartago (Valle del Cauca)	11.900	12.200	12.050	-	Ibagué, Plaza La 21	7.300	7.595	7.432	-
					Ibagué, Plaza La 21	11.000	12.000	11.550	-	Manizales (Caldas)	11.000	12.000	11.550	-
					Medellín, Central					Medellín, Central				
					Mayorista de Antioquia	13.000	14.050	13.650	=	Medellín, Plaza				
					Medellín, Plaza					Minorista José María Villa	15.000	15.600	15.400	=
					Minorista José María Villa	15.000	15.600	15.400	=	Neiva, Surabastos	8.000	8.700	8.225	+
					Neiva, Surabastos	8.000	8.700	8.225	+	Palmira (Valle del Cauca)	16.200	16.400	16.300	-
					Palmira (Valle del Cauca)	16.200	16.400	16.300	-	Pamplona (Norte de Santander)	7.800	8.000	7.950	=
					Pamplona (Norte de Santander)	7.800	8.000	7.950	=	Pereira, Mercasa	10.800	10.800	10.800	=
					Pereira, Mercasa	10.800	10.800	10.800	=	Popayán (Cauca)	16.500	16.700	16.633	+
					Popayán (Cauca)	16.500	16.700	16.633	+	Sincelejo (Sucre)	8.636	9.091	8.939	=
					Sincelejo (Sucre)	8.636	9.091	8.939	=	Tuluá (Valle del Cauca)	14.400	15.700	14.857	=
					Tuluá (Valle del Cauca)	14.400	15.700	14.857	=					
										Mayonesa doy pack				
										Arauca (Arauca)	23.333	23.333	23.333	=
										Armenia, Mercar	20.250	21.000	20.625	-
										Barranquilla, Barranquillita	21.646	21.875	21.785	+
										Bogotá, D. C., Corabastos	19.583	20.000	19.896	+
										Bogotá, D. C., Plaza España	19.583	20.354	19.984	+
										Buenaventura (Valle del Cauca)	14.085	20.050	17.433	-
										Cali, La Floresta	17.500	18.000	17.806	-
										Cali, Santa Helena	19.833	20.000	19.944	+
										Cali, Siloé	18.500	19.000	18.833	+
										Cartagena, Bazurto	19.167	19.167	19.167	=
										Cartago (Valle del Cauca)	18.500	19.708	18.986	=
										Ibagué, Plaza La 21	10.750	12.500	11.938	=
										Manizales (Caldas)	16.750	18.750	17.750	-
										Medellín, Central				
										Mayorista de Antioquia	16.250	17.417	16.646	=
										Palmira (Valle del Cauca)	18.333	18.417	18.375	+
										Pasto, El Potrerillo	16.042	20.000	17.917	=
										Popayán (Cauca)	17.500	20.417	18.889	+
										Santa Marta (Magdalena)	12.000	12.500	12.250	+
										Tuluá (Valle del Cauca)	19.438	20.958	20.094	=
										Valledupar, Mercado Nuevo	20.000	22.500	21.111	=
										Villavicencio, CAV	10.694	11.111	10.917	+

Cuadro 8. Mercados mayoristas. Precios de venta de productos procesados (continuación)
2017 (22 al 28 de abril)

Productos y mercados	Pesos por kilogramo				Tendencia	Productos y mercados	Pesos por kilogramo				Tendencia
	Mínimo	Máximo	Medio				Mínimo	Máximo	Medio		
Mostaza doy pack						Pastas alimenticias (continuación)					
Cartagena, Bazurto	18.750	18.750	18.750	=		Bucaramanga, Centroabastos	4.000	4.080	4.043	=	
Panela cuadrada blanca						Bucaramanga, Mercados del centro	4.000	4.160	4.053	=	
Barranquilla, Barranquillita	3.143	3.600	3.377	+		Buenaventura (Valle del Cauca)	3.854	3.854	3.854	=	
Barranquilla, Granabastos	3.300	3.500	3.390	=		Cali, La Floresta	4.000	4.500	4.333	=	
Bucaramanga, Centroabastos	3.929	4.000	3.952	=		Cali, Santa Helena	4.667	4.833	4.778	=	
Bucaramanga, Mercados del centro	3.786	3.857	3.810	=		Cali, Siloé	3.958	4.000	3.986	-	
Cartagena, Bazurto	2.857	2.857	2.857	=		Cartagena, Bazurto	3.667	3.667	3.667	=	
Charalá (Santander)	3.250	3.438	3.344	-		Cartago (Valle del Cauca)	4.583	4.750	4.667	-	
Güepsa (Santander)	2.550	2.550	2.550	-		Cúcuta, Cenabastos	3.167	3.500	3.389	-	
Ibagué, Plaza La 21	3.667	3.750	3.729	+		Cúcuta, La Nueva Sexta	3.167	3.417	3.278	-	
Medellín, Central						Florencia (Cauquetá)	2.333	2.500	2.429	-	
Mayorista de Antioquia	3.000	4.167	3.614	+		Ibagué, Plaza La 21	5.500	5.792	5.644	=	
Moniquirá (Boyacá)	2.550	2.550	2.550	-		Manizales (Caldas)	5.000	5.167	5.083	-	
San Gil (Santander)	2.950	3.000	2.975	n.d.		Medellín, Central					
Santana (Boyacá)	2.597	2.600	2.599	-		Mayorista de Antioquia	5.333	5.500	5.429	=	
Sincelejo (Sucre)	3.200	3.400	3.300	-		Medellín, Plaza					
Tunja, Complejo de Servicios del Sur	3.625	3.750	3.688	-		Minorista José María Villa	5.500	5.500	5.500	=	
Valledupar, Mercado Nuevo	3.778	4.167	3.944	=		Montería (Córdoba)	3.520	3.760	3.660	=	
Vélez (Santander)	2.600	2.600	2.600	-		Neiva, Surabastos	5.500	5.667	5.542	+	
Panela cuadrada morena						Palmira (Valle del Cauca)	5.433	5.467	5.450	+	
Bogotá, D. C., Corabastos	4.100	4.200	4.167	+		Pamplona (Norte de Santander)	3.167	3.333	3.271	-	
Bogotá, D. C., Paloquemao	3.600	3.800	3.675	-		Pasto, El Potrerillo	4.667	5.000	4.833	=	
Bogotá, D. C., Plaza España	3.800	3.920	3.885	+		Pereira, Mercasa	5.000	5.000	5.000	=	
Bucaramanga, Centroabastos	3.733	4.000	3.844	=		Popayán (Cauca)	4.583	4.633	4.606	=	
Bucaramanga, Mercados del centro	3.733	4.000	3.878	-		Santa Marta (Magdalena)	3.680	3.680	3.680	=	
Caparrapí (Cundinamarca)	3.200	3.300	3.250	n.d.		Sincelejo (Sucre)	3.320	3.680	3.550	-	
Charalá (Santander)	3.125	3.250	3.188	=		Tuluá (Valle del Cauca)	4.917	5.083	5.013	=	
Cúcuta, Cenabastos	3.472	3.472	3.472	=		Valledupar, Mercado Nuevo	2.720	2.880	2.773	=	
Cúcuta, La Nueva Sexta	2.976	3.472	3.208	-		Villavicencio, CAV	5.250	5.533	5.425	-	
Florencia (Cauquetá)	3.683	3.717	3.700	-		Sal yodada					
Güepsa (Santander)	2.350	2.350	2.350	-		Arauca (Arauca)	967	967	967	=	
Moniquirá (Boyacá)	2.347	2.350	2.349	-		Armenia, Mercar	880	920	895	+	
Neiva, Surabastos	3.750	4.000	3.850	+		Barranquilla, Barranquillita	628	784	710	+	
Nocaima (Cundinamarca)	3.200	3.250	3.225	-		Barranquilla, Granabastos	831	880	850	+	
Pamplona (Norte de Santander)	3.457	3.524	3.474	-		Bogotá, D. C., Corabastos	560	580	570	-	
Pasto, El Potrerillo	3.160	3.280	3.227	+		Bogotá, D. C., Paloquemao	640	660	650	+	
Popayán (Cauca)	3.000	3.083	3.056	=		Bogotá, D. C., Plaza España	805	850	830	-	
San Gil (Santander)	2.900	2.950	2.925	n.d.		Bucaramanga, Centroabastos	840	940	877	=	
Santa Marta (Magdalena)	3.667	4.133	3.883	=		Bucaramanga, Mercados del centro	850	900	875	=	
Santana (Boyacá)	2.397	2.400	2.399	-		Buenaventura (Valle del Cauca)	656	716	687	+	
Tuluá (Valle del Cauca)	3.625	3.688	3.656	=		Cali, La Floresta	880	920	907	=	
Vélez (Santander)	2.400	2.400	2.400	-		Cali, Santa Helena	880	900	887	+	
Villavicencio, CAV	4.100	4.300	4.167	+		Cali, Siloé	960	960	960	=	
Villeta (Cundinamarca)	3.100	3.500	3.350	n.d.		Cartagena, Bazurto	480	520	500	-	
Panela en pastilla						Cartago (Valle del Cauca)	840	872	848	=	
Caparrapí (Cundinamarca)	3.125	3.125	3.125	+		Cúcuta, Cenabastos	875	925	895	=	
Nocaima (Cundinamarca)	3.200	3.250	3.217	-		Cúcuta, La Nueva Sexta	900	900	900	=	
Villeta (Cundinamarca)	3.125	3.438	3.305	n.d.		Ibagué, Plaza La 21	864	928	888	+	
Panela redonda blanca						Manizales (Caldas)	920	1.000	940	-	
Medellín, Central						Medellín, Central					
Mayorista de Antioquia	3.000	3.250	3.175	-		Mayorista de Antioquia	880	920	898	=	
Panela redonda morena						Medellín, Plaza					
Armenia, Mercar	3.417	3.458	3.438	+		Minorista José María Villa	920	960	933	=	
Buenaventura (Valle del Cauca)	2.500	2.500	2.500	-		Montería (Córdoba)	864	920	886	-	
Cali, La Floresta	3.875	4.000	3.958	=		Neiva, Surabastos	960	1.000	970	+	
Cali, Santa Helena	3.700	3.800	3.767	+		Palmira (Valle del Cauca)	880	880	880	=	
Cali, Siloé	4.000	4.042	4.014	=		Pamplona (Norte de Santander)	850	875	869	+	
Caparrapí (Cundinamarca)	2.700	3.000	2.850	n.d.		Pasto, El Potrerillo	762	833	802	=	
Cartago (Valle del Cauca)	3.500	3.500	3.500	=		Pereira, Mercasa	840	855	848	=	
Manizales (Caldas)	3.333	3.542	3.438	-		Popayán (Cauca)	816	832	827	+	
Medellín, Central						Santa Marta (Magdalena)	800	880	851	=	
Mayorista de Antioquia	3.333	3.333	3.333	-		Sincelejo (Sucre)	792	840	812	+	
Medellín, Plaza						Tuluá (Valle del Cauca)	840	880	866	=	
Minorista José María Villa	3.000	3.083	3.028	++		Tunja, Complejo de Servicios del Sur	600	600	600	=	
Palmira (Valle del Cauca)	2.792	2.833	2.813	-		Valledupar, Mercado Nuevo	800	880	827	=	
Pereira, Mercasa	3.417	3.670	3.543	+		Villavicencio, CAV	820	850	836	-	
Sincelejo (Sucre)	3.500	3.500	3.500	+		Salsa de tomate doy pack					
Sonsón (Antioquia)	2.917	3.125	3.021	=		Arauca (Arauca)	10.000	10.000	10.000	=	
Tuluá (Valle del Cauca)	3.475	3.500	3.492	-		Armenia, Mercar	16.500	17.069	16.773	=	
Yolombó (Antioquia)	2.917	3.021	2.969	-		Barranquilla, Barranquillita	18.208	18.292	18.243	+	
Pastas alimenticias						Bogotá, D. C., Corabastos	16.458	16.458	16.458	+	
Arauca (Arauca)	2.983	2.983	2.983	=		Bogotá, D. C., Plaza España	15.854	16.250	16.052	-	
Armenia, Mercar	4.968	5.375	5.170	+		Bucaramanga, Centroabastos	8.917	11.250	10.389	-	
Barranquilla, Barranquillita	4.633	4.783	4.704	-		Bucaramanga, Mercados del centro	10.542	10.833	10.708	=	
Barranquilla, Granabastos	4.517	4.719	4.605	-		Buenaventura (Valle del Cauca)	14.083	15.322	14.568	=	
Bogotá, D. C., Corabastos	5.167	5.333	5.271	-		Cali, La Floresta	16.000	16.042	16.014	-	
Bogotá, D. C., Paloquemao	5.583	5.750	5.667	=		Cali, Santa Helena	16.000	16.375	16.125	-	
Bogotá, D. C., Plaza España	5.192	5.333	5.263	-		Cali, Siloé	14.500	15.208	14.903	=	
						Cartagena, Bazurto	15.625	15.625	15.625	=	
						Cartago (Valle del Cauca)	14.583	15.000	14.896	=	
						Ibagué, Plaza La 21	9.250	10.750	10.125	=	
						Manizales (Caldas)	14.000	14.729	14.299	+	


**Cuadro 8. Mercados mayoristas. Precios de venta de productos procesados (conclusión)
2017 (22 al 28 de abril)**

Productos y mercados	Pesos por kilogramo				Tenden- cia	Productos y mercados	Pesos por kilogramo				Tenden- cia			
	Mínimo	Máximo	Medio	Precios			Mínimo	Máximo	Medio	Precios				
Salsa de tomate doy pack (continuación)						Sardinas en lata (continuación)								
Medellín, Central						Medellín, Plaza								
Mayorista de Antioquia	13.750	13.958	13.891	=	Minorista José María Villa	6.863	7.108	7.026	=	Montería (Córdoba)	6.765	7.059	6.863	=
Medellín, Plaza					Palmira (Valle del Cauca)	8.922	9.020	8.954	-	Pamplona (Norte de Santander)	8.088	8.235	8.154	-
Minorista José María Villa	14.292	15.000	14.597	=	Pasto, El Potrerillo	6.961	7.108	7.042	+	Pereira, Mercasa	8.431	8.671	8.551	=
Montería (Córdoba)	13.333	14.500	13.896	=	Popayán (Cauca)	7.304	7.353	7.337	=	Santa Marta (Magdalena)	6.118	7.255	6.608	+
Palmira (Valle del Cauca)	16.646	16.708	16.677	+	Sincelejo (Sucre)	6.863	7.152	7.007	=	Tuluá (Valle del Cauca)	8.436	8.578	8.525	=
Pasto, El Potrerillo	13.125	16.667	14.861	=	Villavicencio, CAV	8.137	8.775	8.485	=					
Popayán (Cauca)	13.125	16.458	14.840	=										
Santa Marta (Magdalena)	9.750	12.500	11.417	+	Sopa de pollo (caja)									
Sincelejo (Sucre)	15.375	15.417	15.396	=	Bogotá, D. C., Corabastos	42.735	42.877	42.771	+					
Tuluá (Valle del Cauca)	17.104	17.479	17.292	=	Bogotá, D. C., Paloquemao	39.886	41.311	40.242	-					
Valledupar, Mercado Nuevo	20.000	22.500	21.111	=	Bogotá, D. C., Plaza España	41.311	42.308	41.934	+	Vinagre				
Villavicencio, CAV	10.833	11.222	11.028	+						Arauca (Arauca)	3.200	3.200	3.200	=
										Barranquilla, Barranquillita	1.450	1.475	1.463	-
Sardinas en lata										Barranquilla, Granabastos	1.250	1.296	1.278	=
Armenia, Mercar	8.069	8.578	8.367	+						Bucaramanga, Centroabastos	1.792	2.550	2.047	+
Barranquilla, Barranquillita	7.500	7.539	7.523	-						Bucaramanga, Mercados del centro	2.417	3.000	2.639	=
Barranquilla, Granabastos	7.515	7.627	7.578	+						Cartagena, Bazurto	2.333	2.333	2.333	=
Bogotá, D. C., Corabastos	8.039	8.088	8.070	-						Cúcuta, Cenabastos	1.375	1.667	1.514	=
Bogotá, D. C., Plaza España	8.221	8.344	8.286	+						Cúcuta, La Nueva Sexta	1.500	1.667	1.583	-
Buenaventura (Valle del Cauca)	6.961	7.118	7.058	=						Pamplona (Norte de Santander)	1.583	1.583	1.583	+
Cali, La Floresta	7.784	7.784	7.784	+						Santa Marta (Magdalena)	1.167	1.167	1.167	=
Cali, Santa Helena	8.431	8.578	8.529	+						Sincelejo (Sucre)	2.083	2.292	2.200	=
Cali, Siloé	7.235	7.294	7.275	=						Valledupar, Mercado Nuevo	1.083	1.167	1.139	=
Cartagena, Bazurto	6.863	6.863	6.863	=										
Cartago (Valle del Cauca)	8.230	8.471	8.312	=										
Cúcuta, Cenabastos	8.064	8.333	8.154	=										
Cúcuta, La Nueva Sexta	8.088	8.088	8.088	=										
Manizales (Caldas)	8.922	9.176	9.049	+										
Medellín, Central														
Mayorista de Antioquia	6.127	6.373	6.225	=										

Tendencias:

- (---) Variación mayor al -20 %
 (--) Variación entre -10 % y -20 %
 (-) Variación entre 0 % y -10 %

(=) Variación igual a 0 %

(+) Variación entre 0 % y 10 %

(++) Variación entre 10 % y 20 %

(++) Variación mayor al 20 %

(n.d.) No determinado



@DANE_Colombia



/DANEcolombia



/DANEcolombia

