

BOLETÍN SEMANAL PRECIOS MAYORISTAS

DANE
INFORMACIÓN PARA TODOS



COMPORTAMIENTO DE LOS PRECIOS

Aumentaron los precios de las frutas

El Departamento Administrativo Nacional de Estadística (DANE), por medio del Sistema de Información de Precios y Abastecimiento del Sector Agropecuario (Sipsa) comunicó que durante la semana del 23 febrero al 1 de marzo de 2019 se incrementaron las cotizaciones de las frutas y los tubérculos, pero se redujeron las de las hortalizas.

Aumentaron los precios mayoristas de las frutas frescas, especialmente del maracuyá, el mango Tommy, el limón común, las piñas gold y perolera, la papaya maradol, el aguacate papelillo, la naranja común, la curuba y la mandarina arrayana. Disminuyó la oferta maracuyá desde Valle del Cauca, Nariño, Santander, ya que se están terminando las cosechas, lo que ocasionó el alza de su cotización esta semana.

También se registró un incremento de los precios de los tubérculos debido al comportamiento del plátano hartón verde, las papas parda pastusa, criolla limpia, superior y Betina y la yuca criolla. Se destacó el alza de las cotizaciones del plátano hartón verde, debido a la reducción de la oferta procedente de Arauca, Caldas, Meta, Tolima y Antioquia. Igualmente, subieron los precios de la papa parda pastusa pues se redujo el ingreso procedente del altiplano cundiboyacense y Nariño.

En cambio, cayeron los precios mayoristas de las verduras, destacándose la zanahoria, el pepino cohombro, el apio, la arveja verde en vaina, el pimentón, la habichuela y la cebolla junca. En el caso de la zanahoria, la caída de los precios se debió al aumento en la producción en Nariño, Norte de Santander y la Sabana de Bogotá.

CONTENIDO

Comportamiento de los precios	1
Informe de contexto	2
Indicador de abastecimiento	4
Lo que más sube y lo que más baja	7
Verduras y hortalizas	8
Frutas frescas	21
Tubérculos, raíces y plátanos	36
Granos, cárnicos y procesados	42



El futuro
es de todos

Gobierno
de Colombia

SIPSA Sistema de Información de Precios y
Abastecimiento del Sector Agropecuario

INFORME DE CONTEXTO

Se redujeron los precios de la yuca en febrero

En el mes de febrero se registró un descenso en las cotizaciones mayoristas de los tubérculos, destacándose las de las yucas criolla, ICA y llanera, las papas suprema, nevada, parda pastusa y única, el plátano guineo y el ñame espino.

En este grupo resalta la yuca tanto por las variaciones de los precios, como por la cantidad de mercados en los que se presentó esta tendencia, por lo cual se analizarán las razones de la disminución en sus cotizaciones mayoristas durante el mes.

La yuca es originaria en América del Sur y se caracteriza por su alto contenido de almidón. Es un ingrediente típico de la cocina colombiana, ya sea como ingrediente en un sancocho o como acompañamiento de carnes en asados o picadas, pero también se usa su harina en la industria panadera.

El principal proveedor de yuca en el país es el departamento de Meta, que aportó el 43,96% del total nacional entre noviembre de 2018 y enero de 2019. La mayor participación en el abastecimiento del país la tiene Corabastos, en Bogotá, a donde llegó el 42,60% del total; vale la pena anotar que el abastecimiento se dio principalmente de los municipios de Granada y El Castillo (Meta). A Barranquillita, en Barranquilla y a la Central Mayorista de Antioquia, en Medellín, ingresaron 9,48% y 7,42%, respectivamente, del total de yuca distribuida a los mercados.

En cuanto al tubérculo que se ofreció en la ciudad de Medellín, el 85,72% provino desde los municipios de Mutatá, Dabeiba y Chigorodó (Antioquia);



Fuente: DANE

el restante porcentaje ingresó desde Tierralta (Córdoba) y Armenia (Quindío). Mientras que el producto que arribó a Barranquilla lo hizo desde los departamentos de Córdoba, Sucre y Bolívar.

Por su parte, a Bucaramanga llega de la raíz desde Córdoba, Arauca y Antioquia, mientras que a Cali ingresa en gran medida desde Quimbaya, Armenia (Quindío) y, en menor proporción, desde San Andrés de Tumaco (Nariño). De otro lado, Tunja, en Boyacá, tiene como proveedores a Meta y Arauca y en Sincelejo el mayor porcentaje de la yuca que se ofreció fue originaria de Corozal y Sincelejo (Sucre) y, en menor medida, de Tierralta y Valencia (Córdoba).

En Villavicencio la mayor parte del abastecimiento de la raíz es regional, siendo los municipios de El Castillo, Granada, Villavicencio y Puerto Lleras los mayores productores. Situación similar ocurrió se registra en Popayán, pues el total de yuca allí comercializada llegó de Timbío, El Tambo y Piendamó (Cauca).

Se observa que los precios de la yuca en Colombia suelen descender durante el primer semestre del año, con excepción de abril cuando tienden a subir. Por el contrario, aumentan para la segunda mitad del año, salvo en el mes de septiembre cuando habitualmente bajan.

El mercado que registró la caída más significativa en las cotizaciones a lo largo de febrero fue Tunja, con un descenso del 18,09% para la yuca llanera. Según los comerciantes mayoristas, la causa de este comportamiento fue un mayor nivel de abastecimiento desde los cultivos establecidos en El Castillo, Granada (Meta) y Tame (Arauca).

Cuadro 1. Variación porcentual de los precios de las yucas entre enero y febrero de 2019

Producto	Fuente	Enero	Febrero	Variación porcentual*
Yuca criolla	Bucaramanga	1.675	1.478	-11,76
Yuca criolla	Sincelejo	764	689	-9,82
Yuca criolla	Medellín	1482	1.354	-8,64
Yuca ICA	Popayán	932	805	-13,63
Yuca ICA	Cali	1.696	1.521	-10,32
Yuca ICA	Manizales	1.844	1.682	-8,79
Yuca llanera	Tunja	2.034	1.669	-17,94
Yuca llanera	Villavicencio	1.992	1.689	-15,21
Yuca llanera	Bogotá	2.308	2.038	-11,70

* Con información hasta el 28 de febrero
Fuente: DANE-SIPSA. Cálculos: SIPSA

En Villavicencio también bajó el precio de la yuca llanera un 14,96%, como consecuencia de la salida de cosechas en las zonas productoras de los municipios de El Castillo, Mesetas, Granada, Lejanías, Puerto Lleras y El Dorado, en Meta.

De manera similar, en Bogotá descendieron los precios del tubérculo 11,35% pues, según las fuentes encuestadas, llegó una mayor cantidad de producto de primera calidad desde Granada, Acacías y Lejanías (Meta).

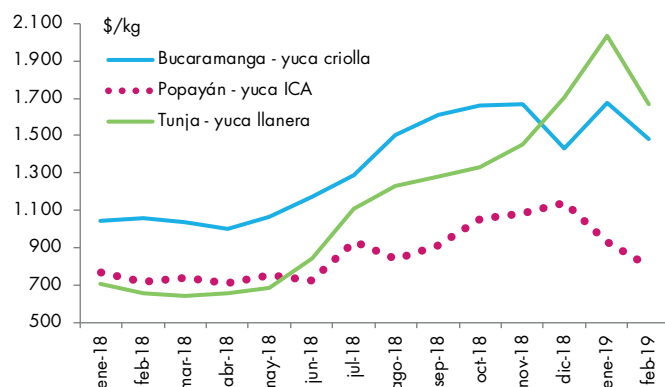
En el caso de la yuca criolla, el descenso más importante en los precios se registró en la ciudad de Bucaramanga donde, gracias a la intensificación en las labores de recolección, se dio un aumento en los niveles de carga enviados desde Tierralta (Córdoba) y Yondó (Antioquia).

Así mismo, en Medellín cayó el precio de la variedad criolla ante una menor rotación de la raíz ofrecida que provino de los municipios de Mutatá y Chigorodó (Antioquia) y en Sincelejo esta tendencia fue explicada por incremento en el acopio desde Sincelejo, Sampués (Sucre) y El Carmen de Bolívar (Bolívar).

En cuanto a los precios de la yuca ICA, la reducción más significativa se registró en el mercado de Popayán como consecuencia de un aumento en los rendimientos de los cultivos ubicados en El Tambo, Piendamó y Timbío (Cauca). Esta tendencia se repitió en la ciudad de Cali debido a un mayor nivel de carga enviada desde Armenia (Quindío), Ipiales, San Andrés de Tumaco (Nariño), Padilla y Timbío (Cauca).



Fuente: DANE

Gráfico 1. Comportamiento de los precios mayoristas de la yuca. Enero de 2018 a febrero de 2019.

Fuente: DANE-SIPSA. Cálculos: SIPSA

Al analizar los precios del año 2018 en los mercados de Bucaramanga, Tunja y Popayán, las alzas más significativas se registraron en el segundo semestre del año, coincidiendo con la época de menor disponibilidad del tubérculo. En las ciudades de Bucaramanga y Tunja los aumentos para dicho periodo fueron más altos dados sus abastecedores usuales (otros departamentos), mientras que en la ciudad de Popayán las cotizaciones crecieron en una menor proporción puesto que sus proveedores se encuentran en Cauca.

En conclusión, se puede afirmar que los precios de la yuca tendieron a la baja en febrero, lo que coincide con lo registrado habitualmente en este mes, pues aumentó la oferta ya que las condiciones climáticas fueron propicias tanto para el desarrollo vegetativo, como para las actividades de recolección en las zonas de producción del Quindío, Córdoba, Cauca, Nariño, Antioquia, Sucre, Arauca y Meta, siendo este último el principal abastecedor del país.

INDICADOR DE ABASTECIMIENTO DE ALIMENTOS

Aumenta la oferta de procesados

El abastecimiento en los mercados mayoristas donde el SIPSA tomó información para las semanas del 14 al 20 de febrero y del 21 al 27 de febrero aumentó un 0,03%.

Así, las frutas incrementaron su ingreso en un 2,04%, en tanto que la categoría otros grupos en la que se encuentran las carnes, los procesados, los granos, los cereales, los lácteos, los huevos y los pescados aumentó su aprovisionamiento en un 1,06%. Por el contrario, las verduras y hortalizas cayeron en un 1,58%, y los tubérculos, raíces y plátanos redujeron su oferta un 0,87%.

Entre los mercados mayoristas que reportaron un crecimiento de su abastecimiento se encuentra el Mercado del Sur en Montería, donde su abasto mejoró en un 23,80% por la mayor entrada alimentos de la categoría otros grupos en un 49,84% en especial de arroz, azúcar y panela. En Pasto, en El Potrerillo, aumentaron sus volúmenes en un 19,57% debido a la buena oferta de tubérculos, raíces y plátanos en un 24,17% por productos como las papas capira, única, criolla y suprema, plátano hartón verde y ulluco.

En Bucaramanga, en Centroabastos, el acopio de alimentos creció un 12,00%, debido a la categoría otros grupos que registró un alza del 32,31% por el comportamiento del azúcar, las harinas, la lenteja, el maíz amarillo, el arroz y los aceites. En Cavasa y Santa Helena en Cali aumentó el suministro en un



Fuente: DANE

6,67%, por la mayor entrada de frutas en un 16,88% destacándose la oferta de banano criollo, naranja Valencia, mango Tommy, lulo, mora, maracuyá y limón común.

Frente al mercado del Centro de Acopio de Ipiales, el abastecimiento descendió un 10,75%, por las frutas que redujeron su ingreso en un 23,94% debido a la naranja Valencia que pasó de 142 toneladas a 108 toneladas. En cuanto a Mercasa, en Pereira, cayó su aprovisionamiento de alimentos en un 9,12%, por las frutas que disminuyó en un 32,24% ante los menores inventarios de mandarina arrayana, naranja Valencia, piña gold, aguacate papelillo, limón Tahití y papaya Maradol.

En relación al mercado de Santa Marta, las cantidades acopiadas de alimentos decrecieron un 7,17% por las frutas frescas que disminuyeron su abastecimiento en un 11,53%, por el bajo acopio de banano criollo, limón común, patilla, piña perolera, fresa, mangos de azúcar y Tommy. En los mercados de Barranquillita y Granabastos en Barranquilla descendió el abasto en un 7,14%, por los procesados ya que mostró un menor ingreso en un 20,66% por productos como las harinas, el arroz, el azúcar, el maíz blanco, la carne de res, la mojarra y la sal yodada.

Así, la participación para la semana comprendida del 21 al 27 de febrero del 2019 fue la siguiente: los tubérculos, raíces y plátanos concentraron el 27,80%, verduras y hortalizas un 27,07%, las frutas frescas representaron el 25,32% y los otros grupos un 19,81%.

BOLETÍN SEMANAL PRECIOS MAYORISTAS

Cuadro 2. Indicador grupos
2019 (21 al 27 de febrero)

Total mercados			
Grupo	14 al 20 de febrero	21 al 27 de febrero	Variación (%)
Frutas	30.401	31.021	2,04%
Tubérculos, raíces y plátanos	34.367	34.068	-0,87%
Verduras y hortalizas	33.703	33.169	-1,58%
Otros grupos	24.011	24.266	1,06%
Total general	122.482	122.524	0,03%

Armenia, Mercar			
Grupo	14 al 20 de febrero	21 al 27 de febrero	Variación (%)
Frutas	514	517	0,64%
Tubérculos, raíces y plátanos	806	800	-0,74%
Verduras y hortalizas	579	578	-0,30%
Otros grupos	338	410	21,09%
Total	2.238	2.305	2,99%

Barranquilla, Barranquillita y Granabastos			
Grupo	14 al 20 de febrero	21 al 27 de febrero	Variación (%)
Frutas	2.161	2.093	-3,12%
Tubérculos, raíces y plátanos	1.712	1.893	10,62%
Verduras y hortalizas	1.405	1.438	2,34%
Otros grupos	3.877	3.076	-20,66%
Total	9.155	8.501	-7,14%

Bogotá, D. C., Corabastos, Paloquemao, Plaza Las Flores y Plaza Samper Mendoza			
Grupo	14 al 20 de febrero	21 al 27 de febrero	Variación (%)
Frutas	12.448	12.373	-0,60%
Tubérculos, raíces y plátanos	12.534	11.448	-8,67%
Verduras y hortalizas	15.821	14.970	-5,38%
Otros grupos	5.462	5.880	7,65%
Total	46.266	44.671	-3,45%

Bucaramanga, Centroabastos			
Grupo	14 al 20 de febrero	21 al 27 de febrero	Variación (%)
Frutas	2.801	3.175	13,35%
Tubérculos, raíces y plátanos	2.042	2.324	13,82%
Verduras y hortalizas	2.802	2.941	4,97%
Otros grupos	600	794	32,31%
Total	8.245	9.234	12,00%

Cali, Cavasa y Santa Helena			
Grupo	14 al 20 de febrero	21 al 27 de febrero	Variación (%)
Frutas	1.865	2.180	16,88%
Tubérculos, raíces y plátanos	2.693	3.042	12,95%
Verduras y hortalizas	2.378	2.300	-3,25%
Otros grupos	2.525	2.570	1,77%
Total	9.461	10.092	6,67%

Cartagena, Bazurto			
Grupo	14 al 20 de febrero	21 al 27 de febrero	Variación (%)
Frutas	617	511	-17,23%
Tubérculos, raíces y plátanos	1.254	1.253	-0,09%
Verduras y hortalizas	707	732	3,58%
Otros grupos	531	531	-0,02%
Total	3.109	3.027	-2,64%

Cúcuta, Cenabastos y La Nueva Sexta			
Grupo	14 al 20 de febrero	21 al 27 de febrero	Variación (%)
Frutas	831	944	13,55%
Tubérculos, raíces y plátanos	2.108	1.752	-16,89%
Verduras y hortalizas	1.268	1.200	-5,37%
Otros grupos	1.816	2.068	13,91%
Total	6.023	5.964	-0,98%

Ibagué, Plaza La 21			
Grupo	14 al 20 de febrero	21 al 27 de febrero	Variación (%)
Frutas	194	173	-10,50%
Tubérculos, raíces y plátanos	312	312	-0,07%
Verduras y hortalizas	166	197	18,37%
Otros grupos	81	68	-16,44%
Total	753	750	-0,44%

Ipiales, Centro de Acopio de Ipiales			
Grupo	14 al 20 de febrero	21 al 27 de febrero	Variación (%)
Frutas	142	108	-23,94%
Tubérculos, raíces y plátanos	808	648	-19,79%
Verduras y hortalizas	410	458	11,62%
Total	1.360	1.214	-10,75%

Manizales, Centro Galerías			
Grupo	14 al 20 de febrero	21 al 27 de febrero	Variación (%)
Frutas	295	297	0,73%
Tubérculos, raíces y plátanos	458	513	11,84%
Verduras y hortalizas	290	317	9,22%
Otros grupos	238	198	-16,63%
Total	1.281	1.325	3,40%

Medellín, Central Mayorista de Antioquia y Plaza Minorista José María Villa			
Grupo	14 al 20 de febrero	21 al 27 de febrero	Variación (%)
Frutas	5.305	5.588	5,33%
Tubérculos, raíces y plátanos	4.418	4.542	2,79%
Verduras y hortalizas	4.226	4.308	1,94%
Otros grupos	5.898	6.134	4,00%
Total	19.847	20.571	3,65%

Cuadro 2. Evolución del abastecimiento por ciudad (continuación)
2019 (21 al 27 de febrero)

Montería, Mercado del Sur			
Grupo	14 al 20 de febrero	21 al 27 de febrero	Variación (%)
Frutas	131	132	0,92%
Tubérculos, raíces y plátanos	264	379	43,68%
Verduras y hortalizas	236	253	7,48%
Otros grupos	61	92	49,84%
Total	692	856	23,80%

Santa Marta (Magdalena)			
Grupo	14 al 20 de febrero	21 al 27 de febrero	Variación (%)
Frutas	211	186	-11,53%
Tubérculos, raíces y plátanos	272	264	-2,80%
Verduras y hortalizas	188	169	-10,15%
Otros grupos	66	64	-2,77%
Total	737	684	-7,17%

Neiva, Surabastos			
Grupo	14 al 20 de febrero	21 al 27 de febrero	Variación (%)
Frutas	451	516	14,40%
Tubérculos, raíces y plátanos	585	611	4,35%
Verduras y hortalizas	672	587	-12,74%
Otros grupos	565	399	-29,39%
Total	2.273	2.112	-7,10%

Sincelejo, Nuevo Mercado			
Grupo	14 al 20 de febrero	21 al 27 de febrero	Variación (%)
Frutas	168	136	-19,36%
Tubérculos, raíces y plátanos	291	271	-6,74%
Verduras y hortalizas	233	267	14,58%
Otros grupos	230	308	33,93%
Total	921	981	6,49%

Pasto, El Potrerillo			
Grupo	14 al 20 de febrero	21 al 27 de febrero	Variación (%)
Frutas	299	278	-6,82%
Tubérculos, raíces y plátanos	1.358	1.687	24,17%
Verduras y hortalizas	607	743	22,44%
Otros grupos	1,1	0,2	-79,19%
Total	2.264	2.709	19,63%

Tunja, Complejo de Servicios del Sur			
Grupo	14 al 20 de febrero	21 al 27 de febrero	Variación (%)
Frutas	395	376	-4,77%
Tubérculos, raíces y plátanos	752	725	-3,53%
Verduras y hortalizas	477	539	12,88%
Otros grupos	2	0	n.a.
Total	1.626	1.640	0,89%

Pereira, Mercasa			
Grupo	14 al 20 de febrero	21 al 27 de febrero	Variación (%)
Frutas	734	498	-32,24%
Tubérculos, raíces y plátanos	441	395	-10,41%
Verduras y hortalizas	418	369	-11,72%
Otros grupos	910	1.013	11,35%
Total	2.503	2.275	-9,12%

Valledupar, Mercabastos y Mercado Nuevo			
Grupo	14 al 20 de febrero	21 al 27 de febrero	Variación (%)
Frutas	225	344	52,73%
Tubérculos, raíces y plátanos	332	286	-13,72%
Verduras y hortalizas	211	205	-2,94%
Otros grupos	402	266	-33,99%
Total	1.170	1.100	-5,97%

Popayán, Plaza de Mercado del Barrio Bolívar			
Grupo	14 al 20 de febrero	21 al 27 de febrero	Variación (%)
Frutas	112	99	-12,14%
Tubérculos, raíces y plátanos	375	398	6,20%
Verduras y hortalizas	161	137	-15,26%
Otros grupos	262	234	-10,96%
Total	911	868	-4,81%

Villavicencio, Central de Abastos de Villavicencio			
Grupo	14 al 20 de febrero	21 al 27 de febrero	Variación (%)
Frutas	502	497	-0,92%
Tubérculos, raíces y plátanos	551	524	-4,95%
Verduras y hortalizas	447	462	3,49%
Otros grupos	145	162	11,27%
Total	1.645	1.645	0,01%

Ciudades	Lo que más sube	Lo que más baja
Bogotá D. C.	Acelga, brócoli, espinaca, pepino de rellenar, ahuyama, cebolla cabezona blanca, tomate larga vida, ahuyamín (sakata), rábano rojo, habichuela, ajo importado, coles, haba verde, frijol verde cargamanto, gulupa, guayaba pera, mango Tommy, mandarina Arrayana, papa sabanera, plátano guineo, calamar morado entero y frijol radical.	lechugas crespas verde y Batavia, zanahoria, calabaza, remolacha, pepino cohombro, repollo verde, cebolla cabezona roja, apio, ajo, durazno importado, lulo, ciruela importada, melón Cantalup, pera nacional, papas criolla limpia y sucia, pechuga de pollo, pierna pernil sin rabadilla, piernas de pollo, calamar blanco entero y sardinas en lata.
Medellín	Rábano rojo, chócolo mazorca, cebolla cabezona blanca, pepino de rellenar, lechuga Batavia, ajo importado, coliflor, brócoli, frijol verde cargamanto, limones Tahití y mandarina, mangos común y Tommy, maracuyá antioqueño, papayas melona y Maradol, kiwi, gulupa, guayaba pera valluna, tomate de árbol, papa criolla limpia y plátano dominico verde.	Arveja verde en vaina, repollos morado y blanco, cebolla junca, zanahoria larga vida, pimentón, calabaza, calabacín, ají topito dulce, tomate chonto regional, arveja verde en vaina pastusa, acelga, pepino cohombro, ajo, mora de Castilla, aguacate hass, manzana royal gala importada, pera importada, uvas importada y red globe nacional, arracacha blanca y plátano guineo.
Bucaramanga	Remolacha, ahuyamín (sakata), cebolla cabezona blanca, frijol verde en vaina, rábano rojo, uva Isabela, guanábana, manzana roja importada, curuba, mango Tommy, limones Tahití y común, maracuyá, mandarina común, papaya Maradol, Tangelo, fresa, naranja Valencia, breva, papas suprema e ICA-Huila y yuca criolla.	Cebollas junca y cabezona roja importada, pepino cohombro, repollo morado, pitahaya, mora de Castilla, uchuva con cáscara, uva importada, badea, durazno importado, bananos criollo y Urabá, papa criolla limpia y arracacha amarilla.
Cúcuta	Cebolla cabezona roja ocañera, frijol verde bolo, brócoli, coliflor, mandarina común, uchuva con cáscara, aguacate papelillo, lulo, naranjas Valencia y común, limón Tahití, guayaba común, mango Tommy, maracuyá, ciruela roja, granadilla, curuba, papas parda pastusa, suprema, superior y única y carne de res, chatas.	Zanahoria, habichuela, tomates Riogrande y chonto, calabaza, lechuga Batavia, repollo verde, cebolla junca Berlín, pepino cohombro, pitahaya, guanábana, manzana royal gala importada, ciruela importada, fresa, melón Cantalup, limón común, piña gold y uva verde.
Cali	Frijol verde cargamanto, brócoli, cebollas junca Aquitania, Tenerife y cabezona blanca bogotana, lechuga Batavia, ajo importado, remolacha bogotana, maracuyá, mandarinas Oneco y arrayana, limones común y Tahití, papaya Maradol, melón Cantalup, piña gold, mango Tommy, manzana royal gala importada, papas única, criolla limpia y suprema y bocachico importado congelado.	Pepino cohombro, tomates larga vida y chonto, habichuela, apio, zanahoria, pimentón, ahuyama, arveja verde en vaina pastusa, pera importada, patilla, tomate de árbol, mora de Castilla, lulo, uva Isabela, papa capira y arracacha amarilla.
Barranquilla	Remolacha, habichuela, cebolla cabezona blanca, frijol verde en vaina, arveja verde en vaina, ajo importado, mandarina común, guayaba común, naranja común, limón Tahití, coco, papa R-12 roja, azúcar refinada, fécula de maíz y carne de cerdo, lomo sin hueso.	Cebollas junca Berlín, Aquitania y cabezona roja, cebollín chino, zanahoria bogotana, pimentón, pepino cohombro, ahuyama, chócolo mazorca, lulo, maracuyá valluno, melón Cantalup, patilla, bananos criollo y banano Urabá, aguacate papelillo, papa criolla sucia y plátano hartón verde.
Pereira	Cebolla cabezona blanca, apio, pimentón, ajo importado, mango Tommy, mandarina Oneco, uva roja, maracuyá, guayaba agria, papas parda pastusa, R-12 roja, criolla limpia, nevada, capira y rubí, plátanos dominico hartón maduro y verde, sardinas en lata, gelatina y bocachico importado congelado.	Repollo blanco bogotano, pepino cohombro, frijol verde en vaina, zanahoria bogotana, ajo, cebolla junca, tomate riñón valluno, kiwi, naranjas Sweet y Valencia, pera importada, manzanas royal gala y verde importada, mora de Castilla, guayaba pera, melón Cantalup, mango Yulima y tomate de árbol.
Cartagena	Tomates Riogrande bumangués y chonto, remolacha, pimentón, ají topito dulce, lechuga Batavia, pera importada, manzanas roja y verde importada, granadilla, uva importada, aguacate papelillo, arroces de primera y segunda, maíz blanco trillado, pargo rojo entero fresco y platero.	Patilla, cebolla cabezona roja y ñame criollo.

VERDURAS Y HORTALIZAS

Mayor producción de pepino cohombro

A lo largo de la presente semana se redujo el precio mayorista del pepino cohombro ante el buen nivel de producción en Ocaña (Norte de Santander), Cocorná, Granada (Antioquia), Palmira, Tuluá, El Dovio, Bolívar, Pradera, Darién, Restrepo (Valle del Cauca), Circasia, Armenia, Calarcá (Quindío) y Pitalito (Huila). La caída se registró en treinta y seis de los cuarenta mercados donde se negoció. En Bogotá y Cali, por ejemplo, el kilo se vendió a \$1.500 y a \$443, respectivamente, 33,81% menos.

De la misma forma bajaron las cotizaciones mayoristas de la zanahoria, el tomate chonto, el apio, la arveja verde en vaina, el pimentón, la habichuela y la cebolla cabeza roja. En el caso de la zanahoria, por ejemplo, la reducción se presentó en veintitrés de los treinta y dos mercados donde se vendió a lo largo de la semana. Los comerciantes reportaron un mayor ingreso de producto de primera calidad, ante la salida de nuevos cortes de cosecha en Mosquera, Madrid, Funza, Facatativá (Cundinamarca), El Carmen de Viboral (Antioquia), Córdoba, Puerres, Ipiales y Túquerres (Nariño). En Cali y Pasto, por ejemplo, la reducción superó el 15,00%, ofreciéndose el kilo a \$677 y a \$374, respectivamente.

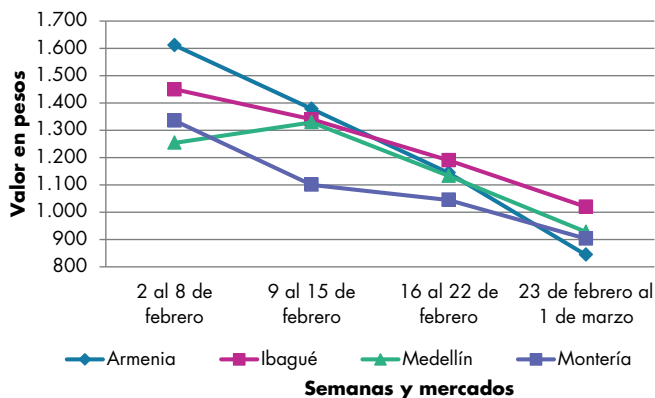
También descendió el precio del tomate chonto en veinticuatro y treinta y un mercados donde se ofertó esta variedad a lo largo de la presente semana. El mayor nivel de producción en Darién, La Unión, Pradera, Tuluá, Bolívar, Trujillo (Valle del Cauca), Peñol

(Antioquia), Circasia, Armenia, Calarcá, Quimabaya (Quindío), Ábrego, Toledo, Chinácota, Bochalema (Norte de Santander), Málaga (Santander), Tipacoque (Boyacá), Algeciras, Garzón, Vegalarga y Tesalia (Huila) ocasionó este comportamiento. En Cúcuta, y Valledupar, por ejemplo, el kilo se transó a \$744 y a \$753, respectivamente, 13,72%, en promedio, menos que la semana anterior.

En cambio, subieron los precios del ajo importado, el frijol verde cargamento y la cebolla cabeza blanca. En el caso del ajo importado, por ejemplo, el alza de la cotización mayorista se registró en veintitrés de los veintiséis mercados donde se negoció a lo largo de la semana. Llegó una menor cantidad de producto de China, donde ha disminuido la producción, lo que adujo el incremento. En Pereira e Ibagué, por ejemplo, el aumento superó el 22,00%, ofreciéndose el kilo a \$4.317 y a \$5.750, respectivamente.

Por último, se incrementó la cotización mayorista del frijol verde en vaina en diecisiete de los veintidós mercados donde se ofreció. Los comerciantes afirmaron que se contó con poco ingreso desde Sonsón, Santuario, Marinilla (Antioquia), Ubaque, Chipaque, Une, Cáqueza, Fosca (Cundinamarca), El Tambo (Nariño), Ciénega, Ramiriquí y Tibaná (Boyacá). En Armenia y Barranquilla, por ejemplo, el kilo se vendió a \$2.916 y a \$5.722, respectivamente, 20,80%, más en promedio.

Gráfico 2. Comportamiento de los precios del pepino cohombro 2019 (23 de febrero al 1 de marzo)



Fuente: DANE, Sipsa.

Cuadro 3. Mercados mayoristas. Precios de venta de verduras y hortalizas 2019 (23 de febrero al 1 de marzo)

Productos y mercados	Pesos por kilogramo			
	Mínimo	Máximo	Medio	Tendencia
Acelga				
Armenia, Mercar	1.000	1.200	1.052	++
Barranquilla, Barranquillita	3.000	3.000	3.000	=
Bogotá, D.C., Corabastos	400	700	544	+++
Bucaramanga, Centroabastos	1.500	1.500	1.500	+
Chiquinquirá (Boyacá)	1.000	1.200	1.033	-
Duitama (Boyacá)	1.000	1.000	1.000	=
Florencia (Caquetá)	2.000	2.000	2.000	=
Ibagué, Plaza La 21	800	1.120	960	-
Ipiales (Nariño), Ipiales somos todos	1.500	1.500	1.500	=
Medellín, Central Mayorista de Antioquia	1.000	1.000	1.000	-
Neiva, Surabastos	1.250	1.750	1.500	-
Pamplona (Norte de Santander)	2.000	3.000	2.500	+++
Pasto, El Potrerillo	1.500	3.000	2.292	-
Sogamoso (Boyacá)	1.000	1.000	1.000	=
Tunja, Complejo de Servicios del Sur	600	800	711	-
Ubaté (Cundinamarca)	500	500	500	+++
Villavicencio, CAV	900	1.200	1.017	-
Ahuyama				
Arauca (Arauca)	800	900	850	-
Armenia, Mercar	700	800	767	=
Barranquilla, Barranquillita	1.257	1.343	1.298	-
Barranquilla, Granabastos	1.143	1.357	1.276	-
Bogotá, D.C., Corabastos	900	1.000	969	+
Bucaramanga, Centroabastos	800	900	825	+
Buenaventura (Valle del Cauca)	1.000	1.000	1.000	-
Cali, Cavasa	700	800	771	-
Cali, Santa Helena	700	750	708	-
Cartagena, Bazaruto	1.314	1.386	1.351	+
Cartago (Valle del Cauca)	800	1.000	900	=
Cúcuta, Cenabastos	900	900	900	+
Ibagué, Plaza La 21	800	900	850	-
Manizales, Centro Galerías	900	1.000	950	=
Medellín, Central Mayorista de Antioquia	600	700	650	-
Medellín, Plaza Minorista "José María Villa"	700	800	750	=
Palmira (Valle del Cauca)	800	900	888	-
Pamplona (Norte de Santander)	1.000	1.000	1.000	=
Pereira, La 41	800	1.000	933	+
Pereira, Mercasa	800	1.000	900	=
Popayán, Plaza de mercado del barrio Bolívar	760	800	785	-
Rionegro (Antioquia)	900	1.000	967	+
San Gil (Santander)	800	1.000	867	+
Sincelejo, Nuevo Mercado	1.200	1.200	1.200	-
Socorro (Santander)	700	800	767	+
Sogamoso (Boyacá)	750	800	781	++
Tuluá (Valle del Cauca)	800	900	850	-
Tunja, Complejo de Servicios del Sur	563	625	601	+
Valledupar, Mercabastos	1.160	1.300	1.218	-
Valledupar, Mercado Nuevo	1.200	1.300	1.239	-
Ahuyama (continuación)				
Yopal (Casanare)	1.000	1.000	1.000	=
Ahuyamín (Sakata)				
Bogotá, D.C., Corabastos	700	800	767	+
Bucaramanga, Centroabastos	800	900	838	+
Duitama (Boyacá)	1.000	1.000	1.000	n.d.
Florencia (Caquetá)	800	880	840	-
Ibagué, Plaza La 21	1.000	1.500	1.308	+
Neiva, Surabastos	960	1.200	1.023	-
Pamplona (Norte de Santander)	1.000	1.200	1.067	-
San Gil (Santander)	700	900	767	+
Sogamoso (Boyacá)	760	880	805	-
Tunja, Complejo de Servicios del Sur	800	960	889	-
Villavicencio, CAV	900	1.200	971	+
Yopal (Casanare)	1.400	1.400	1.400	-
Aji topito dulce				
Barranquilla, Barranquillita	3.000	3.250	3.114	-
Cartagena, Bazaruto	2.900	3.150	3.038	+
Medellín, Central Mayorista de Antioquia	4.000	4.000	4.000	-
Montería, Mercado del Sur	3.000	4.125	3.719	-
Sincelejo, Nuevo Mercado	1.500	2.500	2.000	-
Ajo				
Bogotá, D.C., Corabastos	7.000	10.000	8.667	-
Chiquinquirá (Boyacá)	8.000	9.000	8.833	=
Cúcuta, Cenabastos	3.500	4.500	4.042	-
Duitama (Boyacá)	4.000	4.000	4.000	-
Ipiales (Nariño), Ipiales somos todos	7.500	8.000	7.639	-
Manizales, Centro Galerías	6.875	8.125	7.500	-
Medellín, Central Mayorista de Antioquia	7.500	10.000	8.136	-
Pamplona (Norte de Santander)	4.750	5.375	4.984	-
Pasto, El Potrerillo	7.500	9.000	8.083	-
Pereira, La 41	6.111	6.889	6.556	n.d.
Pereira, Mercasa	6.222	7.222	6.602	-
San Gil (Santander)	3.800	4.000	3.933	+
Sogamoso (Boyacá)	3.800	4.400	4.050	-
Tunja, Complejo de Servicios del Sur	7.600	8.400	8.022	-
Túquerres (Nariño)	8.000	8.500	8.125	=
Villavicencio, CAV	5.000	6.000	5.475	-
Ajo importado				
Arauca (Arauca)	4.200	5.400	4.833	++
Armenia, Mercar	4.300	4.500	4.411	+
Barranquilla, Barranquillita	3.800	4.200	3.942	+
Barranquilla, Granabastos	3.800	4.300	4.033	+
Bogotá, D.C., Corabastos	4.500	7.000	6.028	+++
Bucaramanga, Centroabastos	4.000	4.500	4.250	+
Buenaventura (Valle del Cauca)	4.000	4.200	4.033	-
Cali, Cavasa	4.000	4.500	4.144	+
Cali, Santa Helena	4.000	4.000	4.000	+

Cuadro 3. Mercados mayoristas. Precios de venta de verduras y hortalizas(continuación)
2019 (23 de febrero al 1 de marzo)

Productos y mercados	Pesos por kilogramo				Tendencia	Productos y mercados	Pesos por kilogramo				Tendencia
	Mínimo	Máximo	Medio	Precios			Mínimo	Máximo	Medio	Precios	
Ajo importado (continuación)						Apio (continuación)					
Cartagena, Bazurto	3.200	3.500	3.342		-	Tuluá (Valle del Cauca)	1.167	1.333	1.222		+
Cartago (Valle del Cauca)	4.200	4.500	4.350		+	Tunja, Complejo de Servicios del Sur	500	550	533		-
Cúcuta, Cenabastos	4.000	4.500	4.058		+	Valledupar, Mercabastos	1.200	1.333	1.311		-
Ibagué, Plaza La 21	5.500	6.000	5.750		+++	Villavicencio, CAV	900	1.200	1.017		-
Ipiales (Nariño), Ipiales somos todos	4.000	4.300	4.172		+	Arveja verde en vaina					
Manizales, Centro Galerías	4.500	5.500	5.083		+	Arauca (Arauca)	3.913	4.022	3.957		+
Medellín, Central Mayorista de Antioquia	4.000	4.200	4.050		+	Armenia, Mercar	3.040	3.360	3.182		-
Montería, Mercado del Sur	3.800	4.200	3.967		+	Barranquilla, Barranquillita	6.600	7.000	6.867		+
Neiva, Surabastos	5.000	5.200	5.058		++	Barranquilla, Granabastos	5.000	7.000	6.075		+
Palmira (Valle del Cauca)	3.800	4.200	3.975		+	Bogotá, D.C., Corabastos	3.000	4.400	3.806		+
Pasto, El Potrerillo	3.800	4.500	4.100		+	Bucaramanga, Centroabastos	3.000	4.600	3.533		+
Pereira, La 41	3.800	4.500	4.117		+	Cartago (Valle del Cauca)	3.200	3.600	3.400		-
Pereira, Mercasa	3.500	4.800	4.317		++	Chiquinquirá (Boyacá)	2.600	2.800	2.750		-
Popayán, Plaza de mercado del barrio Bolívar	4.000	4.500	4.175		+	Cúcuta, Cenabastos	3.000	3.500	3.174		-
Sincelejo, Nuevo Mercado	3.800	4.300	3.917		+	Duitama (Boyacá)	2.800	3.000	2.900		+
Tuluá (Valle del Cauca)	4.000	4.500	4.275		+	El Carmen de Viboral (Antioquia)	1.500	1.700	1.600		-
Valledupar, Mercabastos	4.000	4.200	4.044		=	El Santuario (Antioquia)	1.900	2.300	2.130		-
Apio						Ibagué, Plaza La 21	2.400	3.600	3.010		-
Arauca (Arauca)	1.833	2.083	1.972		-	Ipiales (Nariño), Ipiales somos todos	2.400	3.000	2.711		+
Armenia, Mercar	700	800	744		-	La Ceja (Antioquia)	2.300	2.500	2.483		-
Barranquilla, Barranquillita	1.200	1.200	1.200		-	Manizales, Centro Galerías	2.750	3.000	2.925		-
Barranquilla, Granabastos	1.200	1.400	1.300		-	Marinilla (Antioquia)	1.800	2.200	2.000		-
Bogotá, D.C., Corabastos	400	800	550		-	Medellín, Central Mayorista de Antioquia	1.800	2.400	2.125		-
Bucaramanga, Centroabastos	1.167	1.250	1.208		-	Medellín, Plaza Minorista "José María Villa"	2.300	2.600	2.483		-
Cali, Cavasa	706	824	773		+	Neiva, Surabastos	2.240	3.200	2.676		-
Cali, Santa Helena	588	824	735		-	Palmira (Valle del Cauca)	2.200	3.400	2.775		-
Cartagena, Bazurto	1.500	1.600	1.525		=	Pamplona (Norte de Santander)	2.600	3.333	2.872		-
Cartago (Valle del Cauca)	1.200	1.360	1.280		-	Pereira, La 41	2.800	3.600	3.133		-
Chiquinquirá (Boyacá)	600	750	688		-	Pereira, Mercasa	3.200	3.600	3.367		+
Cúcuta, Cenabastos	1.000	1.333	1.172		=	Rionegro (Antioquia)	2.300	2.600	2.440		-
Duitama (Boyacá)	550	650	600		+	San Gil (Santander)	3.200	3.680	3.413		-
Ibagué, Plaza La 21	800	1.120	960		-	San Vicente (Antioquia)	1.500	1.700	1.600		-
Ipiales (Nariño), Ipiales somos todos	1.500	2.000	1.806		+	Socorro (Santander)	3.360	3.600	3.453		-
Manizales, Centro Galerías	1.120	1.440	1.270		-	Sogamoso (Boyacá)	3.000	3.200	3.088		-
Marinilla (Antioquia)	600	750	673		-	Sonsón (Antioquia)	1.667	2.000	1.802		-
Medellín, Central Mayorista de Antioquia	800	1.000	908		-	Tuluá (Valle del Cauca)	2.400	3.200	2.680		-
Medellín, Plaza Minorista "José María Villa"	1.000	1.000	1.000		=	Tunja, Complejo de Servicios del Sur	2.700	2.800	2.750		-
Montería, Mercado del Sur	1.000	1.400	1.158		-	Ubaté (Cundinamarca)	2.600	2.600	2.600		+
Neiva, Surabastos	1.000	1.400	1.200		-	Villavicencio, CAV	3.000	3.800	3.442		-
Palmira (Valle del Cauca)	1.333	1.667	1.542		-	Yopal (Casanare)	3.542	3.750	3.646		-
Pamplona (Norte de Santander)	1.250	1.250	1.250		=	Arveja verde en vaina pastusa					
Pereira, La 41	1.250	1.500	1.403		-	Buenaventura (Valle del Cauca)	2.800	3.200	3.133		-
Pereira, Mercasa	1.250	1.667	1.472		+	Cali, Cavasa	2.000	3.200	2.613		-
Rionegro (Antioquia)	800	1.100	949		-	Cali, Santa Helena	2.200	2.600	2.417		-
Santa Marta (Magdalena)	1.000	1.333	1.182		-	La Unión (Nariño)	2.600	2.600	2.600		-
Sincelejo, Nuevo Mercado	900	1.300	1.039		+						
Sogamoso (Boyacá)	650	800	744		-						

Cuadro 3. Mercados mayoristas. Precios de venta de verduras y hortalizas(continuación)
2019 (23 de febrero al 1 de marzo)

Productos y mercados	Pesos por kilogramo			
	Mínimo	Máximo	Medio	Tendencia
Arveja verde en vaina pastusa (continuación)				
Manizales, Centro Galerías	2.750	3.000	2.917	-
Medellín, Central Mayorista de Antioquia	2.200	2.800	2.483	-
Pasto, El Potrerillo	2.100	2.800	2.489	-
Popayán, Plaza de mercado del barrio Bolívar	2.800	3.200	2.975	-
Berenjena				
Armenia, Mercar	2.000	2.000	2.000	=
Barranquilla, Barranquillita	1.000	1.050	1.017	=
Bogotá, D.C., Corabastos	2.000	2.000	2.000	+
Cartagena, Bazurto	1.600	1.700	1.638	+
Manizales, Centro Galerías	2.000	2.500	2.175	=
Medellín, Central Mayorista de Antioquia	2.000	2.000	2.000	+
Montería, Mercado del Sur	1.625	1.875	1.760	-
Sincelejo, Nuevo Mercado	1.167	1.333	1.222	-
Brócoli				
Armenia, Mercar	2.000	2.400	2.133	=
Barranquilla, Barranquillita	6.000	6.000	6.000	=
Barranquilla, Granabastos	5.000	6.000	5.396	+
Bogotá, D.C., Corabastos	3.500	6.000	4.347	++
Bucaramanga, Centroabastos	2.500	3.000	2.750	-
Cali, Cavasa	1.800	2.000	1.975	+
Cali, Santa Helena	2.000	2.100	2.017	+
Cartagena, Bazurto	5.500	5.700	5.600	-
Chiquinquirá (Boyacá)	1.800	1.800	1.800	+
Cúcuta, Cenabastos	3.000	3.500	3.083	+
Duitama (Boyacá)	1.500	1.800	1.650	=
Ibagué, Plaza La 21	2.000	2.500	2.125	+
Ipiales (Nariño), Ipiales somos todos	1.667	2.083	1.815	-
Manizales, Centro Galerías	3.333	5.000	4.333	+++
Marinilla (Antioquia)	1.300	1.500	1.388	+++
Medellín, Central Mayorista de Antioquia	2.000	3.000	2.444	+
Neiva, Surabastos	4.000	5.000	4.650	-
Palmira (Valle del Cauca)	1.667	1.833	1.792	-
Pamplona (Norte de Santander)	3.000	3.000	3.000	=
Pasto, El Potrerillo	2.000	3.000	2.667	++
Sogamoso (Boyacá)	1.500	2.000	1.750	+
Tunja, Complejo de Servicios del Sur	1.400	2.000	1.789	+++
Ubaté (Cundinamarca)	3.600	3.600	3.600	++
Villavicencio, CAV	2.667	3.333	3.061	+
Calabacín				
Bogotá, D.C., Corabastos	360	800	490	+
Bucaramanga, Centroabastos	1.500	1.500	1.500	+
Duitama (Boyacá)	750	750	750	n.d.
Medellín, Central Mayorista de Antioquia	1.000	1.300	1.150	-
Sogamoso (Boyacá)	650	750	713	+
Tunja, Complejo de Servicios del Sur	600	750	678	++
Ubaté (Cundinamarca)	500	500	500	n.d.
Calabaza				
Bogotá, D.C., Corabastos	600	800	700	-
Cúcuta, Cenabastos	667	889	722	-
Medellín, Central Mayorista de Antioquia	600	800	675	-
Cebolla cabezona blanca				
Arauca (Arauca)	1.250	1.417	1.337	++
Armenia, Mercar	1.260	1.400	1.316	++
Barranquilla, Barranquillita	1.400	1.500	1.425	+
Barranquilla, Granabastos	1.480	1.600	1.518	++
Bogotá, D.C., Corabastos	1.100	1.200	1.178	+
Bucaramanga, Centroabastos	1.200	1.300	1.250	+
Cartagena, Bazurto	1.600	1.760	1.700	+
Cartago (Valle del Cauca)	1.458	1.500	1.465	+
Chiquinquirá (Boyacá)	1.000	2.000	1.542	+
Cúcuta, Cenabastos	1.200	1.400	1.260	-
Duitama (Boyacá)	1.100	1.200	1.175	=
Florencia (Caquetá)	1.360	1.400	1.380	-
Ibagué, Plaza La 21	1.200	1.600	1.304	+
Manizales, Centro Galerías	1.400	1.600	1.475	+
Medellín, Central Mayorista de Antioquia	1.370	1.600	1.521	+
Medellín, Plaza Minorista "José María Villa"	1.300	1.500	1.375	-
Montería, Mercado del Sur	1.300	1.600	1.430	-
Pamplona (Norte de Santander)	1.200	1.400	1.267	-
Pereira, La 41	1.300	1.500	1.393	++
Pereira, Mercasa	1.200	1.400	1.313	+
Rionegro (Antioquia)	1.250	1.458	1.364	-
San Gil (Santander)	1.200	1.240	1.227	-
Santa Marta (Magdalena)	1.300	1.600	1.403	+
Sincelejo, Nuevo Mercado	1.400	1.500	1.408	+
Socorro (Santander)	1.200	1.240	1.220	-
Sogamoso (Boyacá)	1.200	1.200	1.200	++
Tunja, Complejo de Servicios del Sur	1.000	1.200	1.096	+
Ubaté (Cundinamarca)	1.100	1.100	1.100	+
Valledupar, Mercabastos	1.200	1.600	1.458	+
Villavicencio, CAV	1.200	1.400	1.367	++
Yopal (Casanare)	1.667	1.667	1.667	-
Cebolla cabezona blanca bogotana				
Buenaventura (Valle del Cauca)	1.458	1.458	1.458	-
Cali, Cavasa	1.354	1.458	1.423	++
Cali, Santa Helena	1.313	1.458	1.365	++
Neiva, Surabastos	1.100	1.360	1.237	+
Palmira (Valle del Cauca)	1.250	1.458	1.367	-
Tuluá (Valle del Cauca)	1.292	1.458	1.372	++
Cebolla cabezona blanca importada				
Ipiales (Nariño), Ipiales somos todos	1.304	1.522	1.377	+

Cuadro 3. Mercados mayoristas. Precios de venta de verduras y hortalizas(continuación)
2019 (23 de febrero al 1 de marzo)

Productos y mercados	Pesos por kilogramo				Tendencia	Productos y mercados	Pesos por kilogramo				Tendencia
	Mínimo	Máximo	Medio				Mínimo	Máximo	Medio		
Cebolla cabeza blanca pastusa						Cebolla junca (continuación)					
Pasto, El Potrerillo	1.042	1.250	1.146	-		Medellín, Plaza Minorista "José María Villa"	1.300	2.200	1.783	+	
Popayán, Plaza de mercado del barrio Bolívar	1.250	1.354	1.328	-		Montería, Mercado del Sur	2.333	3.333	2.778	-	
Túquerres (Nariño)	1.250	1.458	1.398	+		Pereira, La 41	1.000	1.333	1.189	-	
Cebolla cabeza roja						Pereira, Mercasa	1.000	1.333	1.183	-	
Arauca (Arauca)	1.800	1.960	1.873	-		Rionegro (Antioquia)	1.100	1.300	1.229	-	
Barranquilla, Barranquillita	1.978	2.111	2.064	-		Santa Marta (Magdalena)	1.500	1.667	1.591	-	
Barranquilla, Granabastos	2.111	2.222	2.175	-		Sincelejo, Nuevo Mercado	1.800	2.000	1.867	-	
Bogotá, D.C., Corabastos	1.400	1.600	1.472	-		Sonsón (Antioquia)	857	857	857	-	
Cartagena, Bazurto	1.667	1.867	1.744	-		Túquerres (Nariño)	1.400	1.500	1.483	+	
Cúcuta, Cenabastos	1.979	2.083	2.040	-		Ubaté (Cundinamarca)	1.500	1.500	1.500	-	
Florencia (Caquetá)	2.400	2.400	2.400	-		Valledupar, Mercabastos	1.500	1.667	1.639	-	
Neiva, Surabastos	2.444	2.667	2.556	-		Villavicencio, CAV	1.333	1.667	1.444	+	
San Gil (Santander)	2.900	3.000	2.967	=		Yopal (Casanare)	1.333	1.500	1.417	=	
Santa Marta (Magdalena)	2.128	2.500	2.293	-		Cebolla junca Aquitania					
Sincelejo, Nuevo Mercado	2.000	2.286	2.143	-		Barranquilla, Barranquillita	1.600	2.167	1.788	-	
Valledupar, Mercabastos	1.889	2.500	2.124	-		Barranquilla, Granabastos	1.567	1.833	1.731	+	
Valledupar, Mercado Nuevo	1.889	2.500	2.119	-		Bogotá, D.C., Corabastos	1.500	1.833	1.593	+	
Cebolla cabeza roja importada						Buenaventura (Valle del Cauca)	2.500	2.600	2.517	-	
Bucaramanga, Centroabastos	2.292	2.292	2.292	-		Cali, Cavasa	1.244	1.689	1.468	+	
Cali, Cavasa	2.333	2.444	2.428	-		Cali, Santa Helena	1.467	1.556	1.526	+	
Ipiales (Nariño), Ipiales somos todos	1.957	2.174	2.089	-		Chiquinquirá (Boyacá)	1.400	1.500	1.461	-	
Medellín, Central Mayorista de Antioquia	2.391	2.500	2.446	-		Duitama (Boyacá)	1.000	1.167	1.111	=	
Montería, Mercado del Sur	2.160	2.400	2.242	+		Ibagué, Plaza La 21	1.600	1.600	1.600	-	
Cebolla cabeza roja ocañera						Neiva, Surabastos	1.067	1.267	1.183	-	
Cúcuta, Cenabastos	2.833	2.917	2.907	+		San Gil (Santander)	1.333	1.467	1.393	-	
Cebolla cabeza roja peruana						Socorro (Santander)	1.333	1.400	1.356	-	
Barranquilla, Barranquillita	2.283	2.435	2.362	-		Sogamoso (Boyacá)	1.167	1.333	1.238	-	
Barranquilla, Granabastos	2.391	2.500	2.413	-		Tunja, Complejo de Servicios del Sur	1.100	1.267	1.192	-	
Cartagena, Bazurto	1.565	1.674	1.614	-		Cebolla junca Berlín					
Sincelejo, Nuevo Mercado	2.391	2.500	2.437	-		Barranquilla, Barranquillita	1.500	2.000	1.679	-	
Valledupar, Mercabastos	2.500	2.826	2.627	-		Barranquilla, Granabastos	1.500	1.733	1.625	+	
Cebolla junca						Cartagena, Bazurto	1.400	1.533	1.458	+	
Arauca (Arauca)	1.630	1.778	1.685	-		Cúcuta, Cenabastos	1.250	1.563	1.367	-	
Armenia, Mercar	1.429	1.929	1.675	-		Pamplona (Norte de Santander)	1.250	1.406	1.289	-	
Bucaramanga, Centroabastos	1.250	1.500	1.391	-		Valledupar, Mercabastos	1.500	1.667	1.620	-	
Cartago (Valle del Cauca)	1.600	1.840	1.760	-		Cebolla junca pastusa					
Florencia (Caquetá)	1.600	1.600	1.600	+		La Unión (Nariño)	889	1.111	1.011	+	
Ipiales (Nariño), Ipiales somos todos	1.250	1.500	1.367	++		Palmira (Valle del Cauca)	1.042	1.250	1.182	-	
La Ceja (Antioquia)	1.280	1.600	1.393	-		Pasto, El Potrerillo	889	1.111	952	-	
Manizales, Centro Galerías	1.440	1.760	1.600	-		Popayán, Plaza de mercado del barrio Bolívar	1.156	1.244	1.200	+	
Medellín, Central Mayorista de Antioquia	1.471	2.200	1.665	-		Cebolla junca Tenerife					
						Cali, Cavasa	1.250	1.750	1.514	+	
						Cali, Santa Helena	1.500	1.750	1.633	+	
						Palmira (Valle del Cauca)	1.333	1.556	1.422	+	

Cuadro 3. Mercados mayoristas. Precios de venta de verduras y hortalizas(continuación)
2019 (23 de febrero al 1 de marzo)

Productos y mercados	Pesos por kilogramo				Tendencia	Productos y mercados	Pesos por kilogramo				Tendencia
	Mínimo	Máximo	Medio				Mínimo	Máximo	Medio		
Cebolla puerro						Cidra					
Cúcuta, Cenabastos	2.500	3.750	2.979		+	Bogotá, D.C., Corabastos	900	1.000	961		-
Medellín, Central Mayorista de Antioquia	2.000	2.000	2.000		=	Marinilla (Antioquia)	350	400	378		-
Pamplona (Norte de Santander)	2.500	2.500	2.500		=	Medellín, Central Mayorista de Antioquia	500	500	500		=
Cebollín chino						Peñol (Antioquia)	300	400	344		-
Barranquilla, Barranquillita	4.000	5.000	4.375		-	San Vicente (Antioquia)	350	400	375		++
Cartagena, Bazarro	5.800	6.000	5.917		+	Villavicencio, CAV	1.000	1.600	1.471		++
Chócolo mazorca						Cilantro					
Barranquilla, Barranquillita	778	1.111	926		-	Arauca (Arauca)	5.000	5.500	5.250		=
Bogotá, D.C., Corabastos	900	1.500	1.292		+	Armenia, Mercar	2.000	2.400	2.267		=
Bucaramanga, Centroabastos	1.400	1.500	1.450		+	Barranquilla, Barranquillita	4.000	5.000	4.633		-
Buenaventura (Valle del Cauca)	857	929	869		-	Bogotá, D.C., Corabastos	3.000	5.000	4.056		-
Cali, Cavasa	1.000	1.143	1.126		+	Bucaramanga, Centroabastos	4.000	8.000	5.500		-
Cali, Santa Helena	929	1.143	1.036		+	Buenaventura (Valle del Cauca)	2.000	2.500	2.292		+++
Cartagena, Bazarro	800	1.000	881		+	Cali, Cavasa	2.000	2.000	2.000		-
Cartago (Valle del Cauca)	1.000	1.075	1.038		=	Cali, Santa Helena	2.000	2.000	2.000		=
Chiquinquirá (Boyacá)	900	1.000	967		-	Cartagena, Bazarro	2.700	3.600	3.250		++
Cúcuta, Cenabastos	1.091	1.273	1.197		-	Cartago (Valle del Cauca)	2.500	3.250	2.875		-
Duitama (Boyacá)	900	1.000	933		-	Chiquinquirá (Boyacá)	3.750	5.000	4.333		++
Ibagué, Plaza La 21	560	720	630		-	Cúcuta, Cenabastos	4.000	5.000	4.417		-
Ipiales (Nariño), Ipiales somos todos	629	857	738		-	Duitama (Boyacá)	2.750	3.250	3.000		n.d.
Manizales, Centro Galerías	692	692	692		=	Florencia (Caquetá)	3.000	3.000	3.000		=
Marinilla (Antioquia)	708	750	730		++	Ibagué, Plaza La 21	2.000	6.000	3.894		-
Medellín, Central Mayorista de Antioquia	875	1.125	1.056		+++	Ipiales (Nariño), Ipiales somos todos	1.400	2.000	1.678		-
Medellín, Plaza Minorista "José María Villa"	733	800	767		+	La Ceja (Antioquia)	2.000	2.500	2.125		+
Montería, Mercado del Sur	760	900	822		-	Manizales, Centro Galerías	6.000	6.000	6.000		=
Neiva, Surabastos	480	720	606		-	Marinilla (Antioquia)	2.000	2.500	2.150		+
Pamplona (Norte de Santander)	545	909	707		-	Medellín, Central Mayorista de Antioquia	2.000	4.000	2.955		++
Pasto, El Potrerillo	343	457	398		-	Medellín, Plaza Minorista "José María Villa"	1.500	3.500	2.700		-
Peñol (Antioquia)	667	750	702		+	Montería, Mercado del Sur	3.000	4.000	3.500		-
Popayán, Plaza de mercado del barrio Bolívar	400	500	443		-	Neiva, Surabastos	3.333	8.667	4.519		-
Rionegro (Antioquia)	714	857	811		-	Palmira (Valle del Cauca)	2.000	2.000	2.000		-
San Gil (Santander)	1.250	1.500	1.344		-	Pamplona (Norte de Santander)	2.667	2.667	2.667		-
San Vicente (Antioquia)	750	800	777		++	Pasto, El Potrerillo	6.000	7.500	6.625		+
Santa Marta (Magdalena)	1.600	1.600	1.600		+	Pereira, La 41	2.000	2.500	2.333		-
Sincelejo, Nuevo Mercado	860	900	891		-	Pereira, Mercasa	2.000	2.500	2.042		-
Socorro (Santander)	1.375	1.500	1.417		=	Popayán, Plaza de mercado del barrio Bolívar	2.000	2.500	2.250		++
Sogamoso (Boyacá)	1.100	1.300	1.200		-	Rionegro (Antioquia)	2.500	4.000	3.104		-
Sonsón (Antioquia)	500	600	550		+	San Gil (Santander)	4.000	4.000	4.000		=
Tunja, Complejo de Servicios del Sur	800	840	811		-	Santa Marta (Magdalena)	2.667	2.667	2.667		-
Ubaté (Cundinamarca)	1.300	1.300	1.300		+	Sincelejo, Nuevo Mercado	3.000	3.000	3.000		-
Valledupar, Mercabastos	1.200	1.400	1.325		+	Socorro (Santander)	4.000	4.200	4.067		=
Villavicencio, CAV	1.100	1.400	1.300		+	Sogamoso (Boyacá)	2.500	3.000	2.781		-
Yopal (Casanare)	1.625	1.750	1.688		-	Tuluá (Valle del Cauca)	1.750	2.000	1.938		n.d.
						Tunja, Complejo de Servicios del Sur	2.500	3.000	2.667		-

Cuadro . Mercados mayoristas. Precios de venta de verduras y hortalizas(continuación)
2019 (23 de febrero al 1 de marzo)

Productos y mercados	Pesos por kilogramo				Tendencia	Productos y mercados	Pesos por kilogramo				Tendencia
	Mínimo	Máximo	Medio	Precios			Mínimo	Máximo	Medio	Precios	
Cilantro (continuación)						Espinaca (continuación)					
Ubaté (Cundinamarca)	4.000	4.000	4.000		+++	Duitama (Boyacá)	1.333	1.667	1.556		-
Valledupar, Mercabastos	2.000	2.500	2.083		+	Ibagué, Plaza La 21	1.333	2.000	1.722		-
Valledupar, Mercado Nuevo	2.000	2.500	2.083		+	Ipiales (Nariño), Ipiales somos todos	1.500	1.500	1.500		=
Villavicencio, CAV	3.000	6.000	4.396		-	Manizales, Centro Galerías	3.000	3.500	3.333		=
Yopal (Casanare)	4.000	4.500	4.250		-	Medellín, Central Mayorista de Antioquia	1.000	1.000	1.000		=
						Medellín, Plaza Minorista "José María Villa"	1.000	1.000	1.000		=
Coles						Neiva, Surabastos	1.765	2.353	1.980		-
Barranquilla, Barranquillita	2.000	2.000	2.000		=	Pamplona (Norte de Santander)	2.000	2.000	2.000		=
Bogotá, D.C., Corabastos	2.000	2.000	2.000		++	Pasto, El Potrerillo	1.500	2.500	2.125		-
Medellín, Central Mayorista de Antioquia	1.000	1.000	1.000		=	Sogamoso (Boyacá)	3.333	4.000	3.542		++
Medellín, Plaza Minorista "José María Villa"	1.000	1.000	1.000		+	Tunja, Complejo de Servicios del Sur	1.625	1.750	1.667		-
						Ubaté (Cundinamarca)	941	941	941		-
Coliflor						Villavicencio, CAV	1.200	1.600	1.367		+
Armenia, Mercar	1.667	2.250	1.954		-						
Barranquilla, Barranquillita	5.500	6.000	5.811		+	Frijol verde bolo					
Barranquilla, Granabastos	5.000	6.000	5.408		+	Cúcuta, Cenabastos	3.000	4.000	3.438		+
Bogotá, D.C., Corabastos	1.800	2.000	1.978		n.d.	Pamplona (Norte de Santander)	2.800	3.750	3.241		+
Bucaramanga, Centroabastos	2.500	3.000	2.750		-						
Cali, Santa Helena	2.400	2.500	2.433		+	Frijol verde cargamanto					
Cartagena, Bazurto	5.400	5.700	5.583		-	Bogotá, D.C., Corabastos	3.000	4.200	3.478		+++
Cartago (Valle del Cauca)	2.240	2.400	2.320		++	Cali, Cavasa	2.400	2.800	2.567		+++
Chiquinquirá (Boyacá)	1.500	1.800	1.650		-	Cali, Santa Helena	2.400	2.600	2.500		++
Cúcuta, Cenabastos	3.000	3.500	3.083		+	Chiquinquirá (Boyacá)	2.200	2.600	2.400		+
Duitama (Boyacá)	1.600	2.000	1.800		++	Duitama (Boyacá)	3.200	3.400	3.300		n.d.
Ipiales (Nariño), Ipiales somos todos	2.083	2.500	2.431		+	El Carmen de Viboral (Antioquia)	2.200	2.300	2.225		-
Manizales, Centro Galerías	2.400	3.600	3.100		-	El Santuario (Antioquia)	2.300	3.000	2.643		+
Marinilla (Antioquia)	1.200	1.500	1.356		++	La Ceja (Antioquia)	2.300	2.600	2.450		+
Medellín, Central Mayorista de Antioquia	2.500	3.000	2.608		+++	La Unión (Nariño)	1.800	2.200	2.000		+
Neiva, Surabastos	2.200	2.600	2.417		-	Marinilla (Antioquia)	2.200	2.800	2.529		+
Palmira (Valle del Cauca)	2.500	2.800	2.600		-	Medellín, Central Mayorista de Antioquia	2.300	3.200	2.763		+
Pamplona (Norte de Santander)	2.000	2.000	2.000		=	Medellín, Plaza Minorista "José María Villa"	2.800	3.600	3.121		+
Pasto, El Potrerillo	2.000	3.000	2.667		++	Pasto, El Potrerillo	2.000	2.300	2.083		+
Pereira, La 41	2.333	2.917	2.604		n.d.	Peñol (Antioquia)	2.300	2.700	2.471		+
Pereira, Mercasa	2.500	3.000	2.889		-	Popayán, Plaza de mercado del barrio Bolívar	2.300	2.400	2.375		+
Popayán, Plaza de mercado del barrio Bolívar	1.667	1.667	1.667		+	Rionegro (Antioquia)	2.600	3.200	2.910		++
Sogamoso (Boyacá)	1.500	1.800	1.713		+	San Vicente (Antioquia)	2.250	2.400	2.325		+
Tunja, Complejo de Servicios del Sur	2.000	2.000	2.000		++	Sogamoso (Boyacá)	2.400	2.800	2.600		++
Ubaté (Cundinamarca)	1.500	1.500	1.500		n.d.	Sonsón (Antioquia)	2.200	2.400	2.300		+++
Villavicencio, CAV	2.000	2.400	2.267		-	Tuluá (Valle del Cauca)	2.400	2.560	2.507		+
						Tunja, Complejo de Servicios del Sur	2.400	2.800	2.600		++
Espinaca						Villavicencio, CAV	2.800	3.200	2.983		++
Armenia, Mercar	2.222	2.556	2.333		+	Yopal (Casanare)	2.500	2.708	2.604		+
Barranquilla, Barranquillita	6.000	6.500	6.167		=						
Barranquilla, Granabastos	4.800	6.000	5.363		++	Frijol verde en vaina					
Bogotá, D.C., Corabastos	800	1.500	1.061		+	Arauca (Arauca)	2.174	2.870	2.562		-
Bucaramanga, Centroabastos	2.500	2.500	2.500		=	Armenia, Mercar	2.720	3.200	2.916		+++
Cartagena, Bazurto	5.400	5.700	5.583		-	Barranquilla, Barranquillita	5.000	7.000	5.722		++
Chiquinquirá (Boyacá)	1.500	1.500	1.500		-	Barranquilla, Granabastos	5.000	7.000	6.075		++

Cuadro 3. Mercados mayoristas. Precios de venta de verduras y hortalizas(continuación)
2019 (23 de febrero al 1 de marzo)

Productos y mercados	Pesos por kilogramo				Tendencia	Productos y mercados	Pesos por kilogramo				Tendencia
	Mínimo	Máximo	Medio				Mínimo	Máximo	Medio		
Fríjol verde en vaina (continuación)						Habichuela (continuación)					
Bucaramanga, Centroabastos	3.000	4.000	3.567		++	Manizales, Centro Galerías	1.760	2.080	1.920		-
Buenaventura (Valle del Cauca)	2.400	2.400	2.400		-	Marinilla (Antioquia)	900	1.100	1.015		+
Cartago (Valle del Cauca)	2.900	3.000	2.983		+	Medellín, Central Mayorista de Antioquia	1.000	1.400	1.167		+
Cúcuta, Cenabastos	2.000	2.200	2.100		+	Medellín, Plaza Minorista "José María Villa"	1.300	1.600	1.481		+
Ibagué, Plaza La 21	2.000	2.800	2.310		++	Montería, Mercado del Sur	1.500	1.800	1.675		-
Ipiales (Nariño), Ipiales somos todos	1.296	1.852	1.574		+++	Neiva, Surabastos	800	1.200	947		+
La Unión (Nariño)	1.800	2.200	2.000		=	Palmira (Valle del Cauca)	1.600	1.800	1.750		-
Manizales, Centro Galerías	4.000	4.500	4.267		+++	Pamplona (Norte de Santander)	500	750	688		-
Montería, Mercado del Sur	3.000	3.500	3.175		n.d.	Pasto, El Potrerillo	1.800	2.400	2.044		-
Neiva, Surabastos	2.240	2.800	2.608		+	Pereira, La 41	1.600	2.000	1.717		-
Pamplona (Norte de Santander)	1.800	2.500	2.239		+	Pereira, Mercasa	1.760	2.000	1.905		+
Pereira, La 41	2.800	3.200	2.967		++	Popayán, Plaza de mercado del barrio Bolívar	1.600	1.800	1.645		-
Pereira, Mercasa	2.500	3.000	2.750		-	Rionegro (Antioquia)	1.000	1.200	1.129		-
San Gil (Santander)	2.160	2.400	2.258		+	San Gil (Santander)	1.000	1.227	1.126		-
Sincelejo, Nuevo Mercado	3.000	3.500	3.167		+	Santa Marta (Magdalena)	1.500	1.800	1.704		-
Socorro (Santander)	2.240	2.400	2.320		-	Sincelejo, Nuevo Mercado	1.800	2.000	1.978		-
Tunja, Complejo de Servicios del Sur	1.800	2.000	1.936		+	Socorro (Santander)	1.000	1.364	1.167		-
Ubaté (Cundinamarca)	2.400	2.400	2.400		n.d.	Sogamoso (Boyacá)	1.500	1.750	1.638		-
Haba verde						Habichuela larga					
Bogotá, D.C., Corabastos	3.000	4.000	3.420		+++	Barranquilla, Barranquillita	3.000	3.200	3.067		=
Chiquinquirá (Boyacá)	2.000	2.400	2.167		-	Montería, Mercado del Sur	6.000	6.000	6.000		=
Duitama (Boyacá)	2.000	2.200	2.133		=	Lechuga Batavia					
Ipiales (Nariño), Ipiales somos todos	1.400	2.000	1.744		-	Arauca (Arauca)	4.500	4.667	4.583		+++
La Unión (Nariño)	700	800	750		-	Armenia, Mercar	733	1.200	1.007		-
Pamplona (Norte de Santander)	1.200	1.500	1.358		++	Barranquilla, Barranquillita	1.200	1.300	1.250		=
Sogamoso (Boyacá)	1.800	2.400	2.113		+	Barranquilla, Granabastos	1.200	1.300	1.225		-
Túquerres (Nariño)	1.400	1.650	1.550		-	Bogotá, D.C., Corabastos	700	1.000	840		-
Ubaté (Cundinamarca)	2.500	2.500	2.500		=	Bucaramanga, Centroabastos	1.000	1.000	1.000		=
Habichuela						Lechuga Batavia					
Arauca (Arauca)	2.091	2.182	2.136		-	Buenaventura (Valle del Cauca)	1.500	1.700	1.533		-
Armenia, Mercar	1.360	1.600	1.422		-	Cali, Cavasa	769	1.077	923		++
Barranquilla, Barranquillita	1.400	2.000	1.671		+	Cali, Santa Helena	846	1.000	917		+++
Barranquilla, Granabastos	1.500	1.700	1.604		-	Cartagena, Bazarro	1.267	1.600	1.428		+
Bogotá, D.C., Corabastos	1.167	1.667	1.389		+++	Cartago (Valle del Cauca)	1.231	1.308	1.256		+
Bucaramanga, Centroabastos	750	1.250	1.067		+	Chiquinquirá (Boyacá)	1.200	1.400	1.233		-
Buenaventura (Valle del Cauca)	1.600	1.760	1.627		-	Cúcuta, Cenabastos	750	1.000	875		-
Cali, Cavasa	1.400	1.800	1.554		-	Duitama (Boyacá)	800	1.000	933		+
Cali, Santa Helena	1.000	1.600	1.308		-	Ibagué, Plaza La 21	960	1.280	1.120		+
Cartagena, Bazarro	2.000	2.250	2.142		-	Ipiales (Nariño), Ipiales somos todos	615	769	750		++
Cartago (Valle del Cauca)	1.920	2.080	2.000		++	Manizales, Centro Galerías	1.300	1.800	1.550		-
Chiquinquirá (Boyacá)	800	1.000	900		-	Marinilla (Antioquia)	600	750	673		-
Cúcuta, Cenabastos	1.250	1.500	1.331		-	Medellín, Central Mayorista de Antioquia	571	875	722		+
Duitama (Boyacá)	1.250	1.350	1.283		-						
El Santuario (Antioquia)	900	1.100	1.035		+++						
Florencia (Caquetá)	1.040	1.120	1.080		+						
Ibagué, Plaza La 21	1.200	1.600	1.360		+++						
Ipiales (Nariño), Ipiales somos todos	2.500	2.500	2.500		-						
La Ceja (Antioquia)	1.200	1.500	1.350		-						

Cuadro 3. Mercados mayoristas. Precios de venta de verduras y hortalizas(continuación)
2019 (23 de febrero al 1 de marzo)

Productos y mercados	Pesos por kilogramo				Tendencia	Productos y mercados	Pesos por kilogramo				Tendencia
	Mínimo	Máximo	Medio				Mínimo	Máximo	Medio		
Lechuga Batavia (continuación)						Pepino cohombro (continuación)					
Medellín, Plaza Minorista "José María Villa"	571	714	667		+	Ipiales (Nariño), Ipiales somos todos	1.667	1.667	1.667		=
Montería, Mercado del Sur	1.000	1.167	1.083		++	La Ceja (Antioquia)	1.000	1.000	1.000		-
Neiva, Surabastos	880	1.200	1.009		-	Manizales, Centro Galerías	600	800	725		-
Palmira (Valle del Cauca)	769	923	856		++	Marinilla (Antioquia)	700	900	801		-
Pamplona (Norte de Santander)	1.000	1.000	1.000		-	Medellín, Central Mayorista de Antioquia	800	1.000	915		-
Pasto, El Potrerillo	923	1.000	936		+	Medellín, Plaza Minorista "José María Villa"	800	1.000	900		-
Pereira, La 41	1.167	1.333	1.264		+	Montería, Mercado del Sur	800	1.000	920		-
Pereira, Mercasa	1.083	1.417	1.257		-	Neiva, Surabastos	800	1.200	971		-
Popayán, Plaza de mercado del barrio Bolívar	769	846	788		+	Palmira (Valle del Cauca)	400	767	567		-
Rionegro (Antioquia)	1.000	1.200	1.056		+	Pamplona (Norte de Santander)	800	1.000	907		-
San Gil (Santander)	1.333	1.667	1.481		-	Pasto, El Potrerillo	1.600	1.800	1.700		+
Santa Marta (Magdalena)	1.250	1.500	1.333		-	Pereira, La 41	1.000	1.500	1.275		-
Sincelejo, Nuevo Mercado	1.000	1.000	1.000		=	Pereira, Mercasa	700	1.000	844		-
Sogamoso (Boyacá)	1.200	1.400	1.263		-	Popayán, Plaza de mercado del barrio Bolívar	615	615	615		-
Sonsón (Antioquia)	800	1.000	900		-	Rionegro (Antioquia)	600	700	690		-
Tuluá (Valle del Cauca)	1.000	1.077	1.064		+	San Gil (Santander)	400	520	449		-
Tunja, Complejo de Servicios del Sur	900	1.200	1.011		-	Santa Marta (Magdalena)	1.000	1.240	1.103		++
Ubaté (Cundinamarca)	700	700	700		-	Sincelejo, Nuevo Mercado	500	500	500		-
Valledupar, Mercabastos	1.250	1.417	1.264		-	Socorro (Santander)	320	480	400		-
Villavicencio, CAV	1.000	1.400	1.133		-	Sogamoso (Boyacá)	800	900	835		-
Yopal (Casánare)	1.800	2.000	1.900		=	Sonsón (Antioquia)	800	1.000	900		-
Lechuga crespita verde						Tuluá (Valle del Cauca)	800	1.200	963		-
Arauca (Arauca)	2.000	2.200	2.100		+	Tunja, Complejo de Servicios del Sur	600	1.000	740		-
Bogotá, D.C., Corabastos	1.000	1.667	1.300		-	Valledupar, Mercabastos	600	800	667		-
Bucaramanga, Centroabastos	2.000	2.600	2.300		=	Villavicencio, CAV	1.000	1.200	1.088		-
Cali, Cavasa	2.600	3.000	2.829		-	Pepino de rellenar					
Cúcuta, Cenabastos	3.000	3.000	3.000		=	Bogotá, D.C., Corabastos	1.250	2.500	1.832		+++
Medellín, Central Mayorista de Antioquia	1.000	1.000	1.000		+	Chiquinquirá (Boyacá)	1.250	1.500	1.361		-
Neiva, Surabastos	1.000	1.200	1.111		-	Ibagué, Plaza La 21	2.000	2.400	2.050		+
Villavicencio, CAV	4.000	6.400	4.933		=	Medellín, Central Mayorista de Antioquia	2.000	2.000	2.000		+++
Pepino cohombro						Neiva, Surabastos	1.440	2.000	1.670		+
Arauca (Arauca)	1.364	1.818	1.606		-	San Gil (Santander)	1.440	1.600	1.493		-
Armenia, Mercar	700	1.000	844		-	Sogamoso (Boyacá)	1.083	1.250	1.208		=
Barranquilla, Barranquillita	660	800	717		-	Tunja, Complejo de Servicios del Sur	1.000	1.250	1.171		++
Barranquilla, Granabastos	600	700	648		-	Ubaté (Cundinamarca)	1.000	1.000	1.000		=
Bogotá, D.C., Corabastos	1.400	1.700	1.500		-	Villavicencio, CAV	1.500	2.500	2.063		+++
Bucaramanga, Centroabastos	600	680	640		-	Yopal (Casánare)	1.700	1.800	1.750		-
Buenaventura (Valle del Cauca)	1.000	1.400	1.100		-	Perejil					
Cali, Cavasa	333	433	390		-	Arauca (Arauca)	4.500	5.000	4.667		=
Cali, Santa Helena	333	533	443		-	Armenia, Mercar	3.500	4.000	3.667		-
Cartagena, Bazurto	1.600	1.800	1.733		+	Barranquilla, Barranquillita	7.500	8.000	7.833		=
Cartago (Valle del Cauca)	900	1.200	1.017		-	Bogotá, D.C., Corabastos	2.333	3.333	2.622		-
Cúcuta, Cenabastos	500	800	642		-	Bucaramanga, Centroabastos	3.000	4.000	3.500		=
Duitama (Boyacá)	1.000	1.000	1.000		-	Chiquinquirá (Boyacá)	2.000	2.500	2.333		-
Florencia (Caquetá)	1.440	1.520	1.480		-	Duitama (Boyacá)	2.500	2.500	2.500		=
Ibagué, Plaza La 21	960	1.120	1.020		-	Ibagué, Plaza La 21	3.000	4.500	3.719		-

BOLETÍN SEMANAL PRECIOS MAYORISTAS

Cuadro 3. Mercados mayoristas. Precios de venta de verduras y hortalizas(continuación)
2019 (23 de febrero al 1 de marzo)

Productos y mercados	Pesos por kilogramo			
	Mínimo	Máximo	Medio	Tendencia
Perejil (continuación)				
Ipiales (Nariño), Ipiales somos todos	3.000	4.000	3.667	+
Manizales, Centro Galerías	4.000	4.800	4.400	=
Medellín, Central Mayorista de Antioquia	4.000	5.000	4.250	+
Neiva, Surabastos	4.000	6.667	4.611	-
Pamplona (Norte de Santander)	3.000	4.000	3.500	++
Pasto, El Potrerillo	4.000	5.000	4.542	-
San Gil (Santander)	4.000	4.000	4.000	=
Sogamoso (Boyacá)	2.000	2.500	2.219	+
Tunja, Complejo de Servicios del Sur	2.000	2.500	2.285	+
Pimentón				
Arauca (Arauca)	2.800	3.000	2.867	=
Armenia, Mercar	1.000	1.200	1.122	-
Barranquilla, Barranquillita	1.500	1.667	1.597	-
Barranquilla, Granabastos	1.667	2.000	1.778	-
Bogotá, D.C., Corabastos	2.000	2.200	2.156	+
Bucaramanga, Centroabastos	1.200	1.700	1.435	-
Buenaventura (Valle del Cauca)	1.286	1.429	1.381	+
Cali, Cavasa	1.300	1.500	1.421	-
Cali, Santa Helena	1.200	1.400	1.250	-
Cartagena, Bazurto	2.333	2.667	2.500	+
Cartago (Valle del Cauca)	1.200	1.400	1.283	-
Chiquinquirá (Boyacá)	1.071	1.286	1.214	-
Cúcuta, Cenabastos	833	1.250	1.146	-
Duitama (Boyacá)	1.429	1.786	1.607	+
Florencia (Cauquetá)	1.286	1.429	1.357	-
Ibagué, Plaza La 21	1.200	2.000	1.471	+
Ipiales (Nariño), Ipiales somos todos	2.500	2.500	2.500	=
La Ceja (Antioquia)	1.000	1.400	1.158	-
Manizales, Centro Galerías	1.300	1.500	1.450	=
Marinilla (Antioquia)	500	800	620	-
Medellín, Central Mayorista de Antioquia	1.200	1.500	1.292	-
Medellín, Plaza Minorista "José María Villa"	800	1.000	967	-
Montería, Mercado del Sur	1.300	2.200	1.775	-
Neiva, Surabastos	1.071	1.429	1.172	+
Palmira (Valle del Cauca)	1.400	1.500	1.488	+
Pamplona (Norte de Santander)	833	1.500	1.111	-
Pasto, El Potrerillo	1.400	1.800	1.617	-
Peñol (Antioquia)	500	800	644	-
Pereira, La 41	1.500	2.000	1.725	+
Pereira, Mercasa	1.200	1.500	1.350	+
Popayán, Plaza de mercado del barrio Bolívar	1.143	1.429	1.321	-
Rionegro (Antioquia)	850	1.200	1.038	-
San Gil (Santander)	1.071	1.214	1.151	-
Santa Marta (Magdalena)	1.417	1.667	1.556	-
Sincelejo, Nuevo Mercado	1.200	1.300	1.258	-
Socorro (Santander)	1.071	1.214	1.119	-
Sogamoso (Boyacá)	1.429	1.786	1.545	-
Pimentón verde				
Bucaramanga, Centroabastos	1.154	1.154	1.154	+
Medellín, Central Mayorista de Antioquia	1.800	2.200	1.867	n.d.
Rábano rojo				
Armenia, Mercar	2.600	3.000	2.689	+++
Barranquilla, Barranquillita	4.500	5.000	4.833	=
Bogotá, D.C., Corabastos	2.833	3.333	3.236	+++
Bucaramanga, Centroabastos	2.500	4.000	3.250	++
Cartagena, Bazurto	5.400	5.700	5.583	-
Manizales, Centro Galerías	3.000	4.000	3.500	=
Medellín, Central Mayorista de Antioquia	1.500	1.500	1.500	+++
Neiva, Surabastos	6.000	7.500	6.750	+++
Pasto, El Potrerillo	3.000	4.000	3.500	-
Remolacha				
Arauca (Arauca)	1.000	1.091	1.045	+
Armenia, Mercar	928	960	949	+++
Barranquilla, Barranquillita	1.000	1.333	1.224	++
Barranquilla, Granabastos	1.000	1.367	1.252	+++
Bogotá, D.C., Corabastos	667	1.000	778	-
Bucaramanga, Centroabastos	1.100	1.400	1.200	++
Cartagena, Bazurto	783	867	832	+
Chiquinquirá (Boyacá)	1.100	1.300	1.183	++
Duitama (Boyacá)	1.000	1.100	1.050	+
El Santuario (Antioquia)	600	700	688	-
Florencia (Cauquetá)	1.000	1.057	1.029	++
Ibagué, Plaza La 21	960	1.280	1.060	-
La Ceja (Antioquia)	900	1.000	933	-
Manizales, Centro Galerías	1.091	1.273	1.182	+
Medellín, Central Mayorista de Antioquia	700	800	733	-
Medellín, Plaza Minorista "José María Villa"	900	1.000	950	=
Montería, Mercado del Sur	1.000	1.200	1.150	=
Neiva, Surabastos	720	1.200	969	++
Rionegro (Antioquia)	800	900	836	-
San Gil (Santander)	1.000	1.040	1.013	=
Santa Marta (Magdalena)	1.000	1.333	1.205	+++
Sincelejo, Nuevo Mercado	1.000	1.100	1.033	+
Sogamoso (Boyacá)	1.000	1.200	1.100	+
Tunja, Complejo de Servicios del Sur	900	1.000	989	+

Cuadro 3. Mercados mayoristas. Precios de venta de verduras y hortalizas(continuación)
2019 (23 de febrero al 1 de marzo)

Productos y mercados	Pesos por kilogramo			
	Mínimo	Máximo	Medio	Tendencia
Remolacha				
(continuación)				
Valledupar, Mercabastos	1.167	1.333	1.194	-
Villavicencio, CAV	833	1.333	1.049	+
Yopal (Casanare)	667	717	692	-
Remolacha bogotana				
Buenaventura (Valle del Cauca)	1.440	1.600	1.520	-
Cali, Cavasa	750	1.167	967	+
Cali, Santa Helena	1.083	1.167	1.147	+++
Cartago (Valle del Cauca)	1.300	1.500	1.400	=
Palmira (Valle del Cauca)	1.083	1.167	1.119	+++
Remolacha regional				
Cúcuta, Cenabastos	700	1.000	817	+
Marinilla (Antioquia)	600	700	666	-
Pamplona (Norte de Santander)	500	600	583	+++
Repollo blanco				
Arauca (Arauca)	1.000	1.083	1.028	-
Armenia, Mercar	933	1.067	1.000	+
Barranquilla, Barranquillita	1.571	1.857	1.703	-
Barranquilla, Granabastos	1.500	1.786	1.614	-
Bucaramanga, Centroabastos	640	800	707	-
Buenaventura (Valle del Cauca)	1.167	1.333	1.283	+++
Cali, Cavasa	667	1.000	807	-
Cali, Santa Helena	800	1.167	983	+
Cartagena, Bazurto	1.643	1.743	1.696	-
Cartago (Valle del Cauca)	1.120	1.200	1.187	-
El Santuario (Antioquia)	500	667	583	-
Florencia (Caquetá)	3.000	3.000	3.000	=
La Ceja (Antioquia)	900	1.000	975	-
La Unión (Nariño)	500	633	554	-
Marinilla (Antioquia)	500	667	582	-
Medellín, Central Mayorista de Antioquia	538	692	601	-
Medellín, Plaza Minorista "José María Villa"	692	846	763	-
Montería, Mercado del Sur	833	1.000	892	-
Palmira (Valle del Cauca)	733	1.167	917	+
Pasto, El Potrerillo	467	583	529	+
Pereira, La 41	1.000	1.200	1.140	-
Pereira, Mercasa	1.120	1.400	1.197	-
Popayán, Plaza de mercado del barrio Bolívar	760	800	775	+
Rionegro (Antioquia)	625	750	700	-
Sincelejo, Nuevo Mercado	833	1.000	889	-
Sonsón (Antioquia)	538	615	577	-
Tuluá (Valle del Cauca)	867	1.000	925	-
Túquerres (Nariño)	583	600	592	++
Valledupar, Mercabastos	857	1.143	1.012	+
Villavicencio, CAV	1.667	2.000	1.931	-
Yopal (Casanare)	750	833	792	-
Repollo blanco bogotano				
Pereira, Mercasa	1.429	1.857	1.607	-
Repollo morado				
Bucaramanga, Centroabastos	1.400	1.500	1.450	-
Buenaventura (Valle del Cauca)	967	1.000	994	-
Cali, Cavasa	667	1.250	934	-
Cúcuta, Cenabastos	1.389	1.667	1.551	=
Medellín, Central Mayorista de Antioquia	444	667	483	-
Pamplona (Norte de Santander)	1.222	1.389	1.306	+
Pasto, El Potrerillo	625	750	694	=
Repollo verde				
Bogotá, D.C., Corabastos	1.429	1.714	1.611	-
Chiquinquirá (Boyacá)	833	833	833	n.d.
Cúcuta, Cenabastos	600	700	644	-
Duitama (Boyacá)	833	917	875	n.d.
Ipiiales (Nariño), Ipiiales somos todos	700	800	753	+
Manizales, Centro Galerías	1.000	1.400	1.220	-
Pamplona (Norte de Santander)	300	500	389	-
San Gil (Santander)	800	960	878	+
Sogamoso (Boyacá)	1.083	1.167	1.148	+
Tunja, Complejo de Servicios del Sur	750	833	787	+
Tomate chonto				
Arauca (Arauca)	1.364	1.591	1.470	+
Armenia, Mercar	1.045	1.182	1.116	-
Barranquilla, Barranquillita	800	920	840	+
Barranquilla, Granabastos	760	880	807	-
Bogotá, D.C., Corabastos	1.136	1.591	1.374	+
Cali, Cavasa	1.000	1.400	1.258	-
Cali, Santa Helena	900	1.200	1.054	-
Cartagena, Bazurto	1.280	1.480	1.393	+
Cartago (Valle del Cauca)	1.200	1.500	1.367	-
Chiquinquirá (Boyacá)	909	1.045	962	-
Cúcuta, Cenabastos	625	833	744	-
Duitama (Boyacá)	1.045	1.136	1.091	+++
Florencia (Caquetá)	1.000	1.080	1.040	-
Ibagué, Plaza La 21	800	1.000	910	-
Manizales, Centro Galerías	1.000	1.136	1.068	-
Neiva, Surabastos	652	1.087	888	-
Palmira (Valle del Cauca)	1.200	1.600	1.388	-
Pamplona (Norte de Santander)	625	833	720	-
Peñol (Antioquia)	600	900	739	-
Pereira, La 41	1.200	1.800	1.488	-
Pereira, Mercasa	1.000	1.400	1.192	-
Santa Bárbara (Antioquia)	1.000	1.200	1.033	-
Santa Marta (Magdalena)	680	1.000	864	-
Sincelejo, Nuevo Mercado	900	1.000	983	-

Cuadro 3. Mercados mayoristas. Precios de venta de verduras y hortalizas(continuación)
2019 (23 de febrero al 1 de marzo)

Productos y mercados	Pesos por kilogramo				Tendencia	Productos y mercados	Pesos por kilogramo				Tendencia
	Mínimo	Máximo	Medio				Mínimo	Máximo	Medio		
Tomate chonto (continuación)						Tomate Riogrande					
Sogamoso (Boyacá)	909	1.136	994	-		Bucaramanga, Centroabastos	682	909	778	+	
Tuluá (Valle del Cauca)	1.200	1.400	1.275	-		Cúcuta, Cenabastos	625	833	729	-	
Tunja, Complejo de Servicios del Sur	909	1.000	939	-		Duitama (Boyacá)	909	1.000	955	++	
Ubaté (Cundinamarca)	1.400	1.400	1.400	+		San Gil (Santander)	640	800	716	-	
Valledupar, Mercabastos	600	800	753	-		Socorro (Santander)	800	880	853	=	
Valledupar, Mercado Nuevo	600	800	753	-		Sogamoso (Boyacá)	909	1.136	994	-	
Villavicencio, CAV	1.250	1.750	1.452	++		Yopal (Casanare)	1.250	1.500	1.375	=	
Tomate chonto regional						Tomate Riogrande bumangués					
Buenaventura (Valle del Cauca)	1.300	1.500	1.433	-		Barranquilla, Barranquillita	880	1.160	1.047	-	
La Ceja (Antioquia)	900	1.000	975	-		Barranquilla, Granabastos	1.091	1.136	1.102	-	
Marinilla (Antioquia)	600	850	713	-		Cartagena, Bazurto	1.909	2.091	2.004	++	
Medellín, Central Mayorista de Antioquia	1.000	1.500	1.260	-		Zanahoria					
Medellín, Plaza Minorista "José María Villa"	1.200	1.200	1.200	=		Arauca (Arauca)	1.091	1.182	1.127	-	
Montería, Mercado del Sur	800	1.300	1.108	+		Armenia, Mercar	750	833	770	-	
Peñol (Antioquia)	500	750	618	-		Bogotá, D.C., Corabastos	1.167	1.333	1.217	-	
Rionegro (Antioquia)	1.000	1.200	1.069	-		Bucaramanga, Centroabastos	1.000	1.083	1.042	-	
Sonsón (Antioquia)	800	900	850	++		Buenaventura (Valle del Cauca)	900	1.000	983	+	
Tomate larga vida						Cali, Cavasa	440	600	509	-	
Bogotá, D.C., Corabastos	1.750	2.500	2.269	+++		Cali, Santa Helena	600	800	677	-	
Cali, Cavasa	2.000	2.200	2.117	-		Cartago (Valle del Cauca)	1.000	1.083	1.028	-	
Cali, Santa Helena	2.200	2.300	2.233	-		Chiquinquirá (Boyacá)	833	917	861	-	
Florencia (Caquetá)	1.600	1.680	1.640	-		Cúcuta, Cenabastos	667	1.000	818	-	
Medellín, Central Mayorista de Antioquia	2.500	2.500	2.500	=		Duitama (Boyacá)	1.000	1.083	1.028	+	
Neiva, Surabastos	1.364	1.818	1.588	-		Florencia (Caquetá)	1.057	1.157	1.107	-	
Pasto, El Potrerillo	1.000	1.400	1.175	-		Ibagué, Plaza La 21	960	1.280	1.150	-	
Popayán, Plaza de mercado del barrio Bolívar	1.667	2.333	1.975	++		Ipiales (Nariño), Ipiales somos todos	300	500	392	-	
Tunja, Complejo de Servicios del Sur	1.136	1.273	1.223	-		La Unión (Nariño)	500	583	550	=	
Villavicencio, CAV	1.000	1.750	1.229	+++		Manizales, Centro Galerías	887	1.129	988	-	
Tomate riñón						Neiva, Surabastos	880	1.088	968	-	
Armenia, Mercar	2.300	2.500	2.400	+		Palmira (Valle del Cauca)	600	800	683	-	
Bucaramanga, Centroabastos	2.045	2.273	2.235	-		Pamplona (Norte de Santander)	667	1.000	917	=	
Cartago (Valle del Cauca)	2.700	2.900	2.825	-		Pasto, El Potrerillo	280	400	374	-	
Ipiales (Nariño), Ipiales somos todos	1.273	1.364	1.343	+++		Popayán, Plaza de mercado del barrio Bolívar	467	500	496	-	
Manizales, Centro Galerías	2.000	2.000	2.000	=		San Gil (Santander)	1.000	1.083	1.039	-	
Medellín, Central Mayorista de Antioquia	2.000	2.000	2.000	=		Santa Marta (Magdalena)	1.000	1.167	1.097	+	
Sincelejo, Nuevo Mercado	2.400	2.600	2.506	+		Sincelejo, Nuevo Mercado	1.125	1.250	1.215	-	
Tomate riñón valluno						Sogamoso (Boyacá)	917	1.033	983	-	
Montería, Mercado del Sur	2.700	3.200	2.942	+		Tuluá (Valle del Cauca)	667	750	700	n.d.	
Pereira, Mercasa	2.500	2.800	2.600	-		Tunja, Complejo de Servicios del Sur	1.000	1.167	1.071	+	
						Túquerres (Nariño)	233	333	273	-	
						Ubaté (Cundinamarca)	1.200	1.200	1.200	=	
						Valledupar, Mercabastos	1.000	1.333	1.181	+	
						Villavicencio, CAV	833	1.000	976	-	
						Yopal (Casanare)	2.000	2.167	2.083	=	

Cuadro 3. Mercados mayoristas. Precios de venta de verduras y hortalizas(conclusión)
2019 (23 de febrero al 1 de marzo)

Productos y mercados	Pesos por kilogramo			
	Precios			Tenden- cia
	Mínimo	Máximo	Medio	
Zanahoria bogotana				
Barranquilla, Barranquillita	1.000	1.250	1.122	-
Barranquilla, Granabastos	1.233	1.333	1.304	+
Cali, Cavasa	1.000	1.167	1.073	-
Cartagena, Bazurto	1.200	1.267	1.225	+
Cúcuta, Cenabastos	1.167	1.583	1.285	-
Palmira (Valle del Cauca)	1.167	1.250	1.194	=
Pereira, La 41	1.000	1.167	1.104	-
Pereira, Mercasa	833	1.100	936	-
Sincelejo, Nuevo Mercado	917	1.083	986	-
Tuluá (Valle del Cauca)	833	917	875	-

Productos y mercados	Pesos por kilogramo			
	Precios			Tenden- cia
	Mínimo	Máximo	Medio	
Zanahoria larga vida				
El Carmen de Viboral (Antioquia)	833	844	839	-
El Santuario (Antioquia)	722	889	821	-
La Ceja (Antioquia)	889	1.000	947	-
Marinilla (Antioquia)	867	1.100	981	-
Medellín, Central Mayorista de Antioquia	844	1.000	902	-
Medellín, Plaza Minorista "José María Villa"	889	1.000	981	-
Montería, Mercado del Sur	889	1.333	1.094	-
Rionegro (Antioquia)	824	1.029	908	-
Sonsón (Antioquia)	800	900	850	-

TENDENCIAS

---	-	+	+++
Variación mayor al -20 %	Variación entre 0 % y -10 %	Variación entre 0 % y 10 %	Variación mayor al 20 %
--	=	++	n. d.
Variación entre -10 % y -20 %	Variación igual a 0 %	Variación entre 10 % y 20 %	No determinado

FRUTAS FRESCAS

Subió la cotización del limón común

Durante la última semana se registró un incremento en las cotizaciones del limón común en veinticuatro de los treinta y dos mercados donde se comercializó, según las fuentes encuestadas este comportamiento estuvo relacionado a la baja productividad de los cultivos ubicados en Guamo, Espinal (Tolima), Girón, Lebrija (Santander), La Unión, El Peñol, El Rosario (Nariño), Pintada, Támesis (Antioquia), Lejanías, Acacias, Villavicencio (Meta) y Ciénaga (Magdalena). Por ejemplo en Bucaramanga y Bogotá, el kilo se negoció a \$2.050 y a \$1.514, de manera respectiva, lo que significó un crecimiento en los precios del 6,22%, en promedio.

De la misma forma, aumentaron los precios del maracuyá, los limones Tahití y común, las piñas gold y perolera, la papaya Maradol, del aguacate papelillo, la naranja común, la curuba, la mandarina Arrayana, la gulupa y la guayaba pera. En el caso del maracuyá la tendencia al alza fue explicada por la menor disponibilidad de producto de primera calidad desde Saravena (Arauca), Taminango (Nariño), Dagua, La Unión, Tuluá, Bolívar, Andalucía (Valle del Cauca), Dabeiba (Antioquia) y Canalete (Córdoba). De acuerdo a lo anterior en los mercados de Mercar, en Armenia, y Santa Helena, en Cali, el kilo se vendió a \$3.483 y a \$3.283, respectivamente, lo que indicó un 18,32% más.

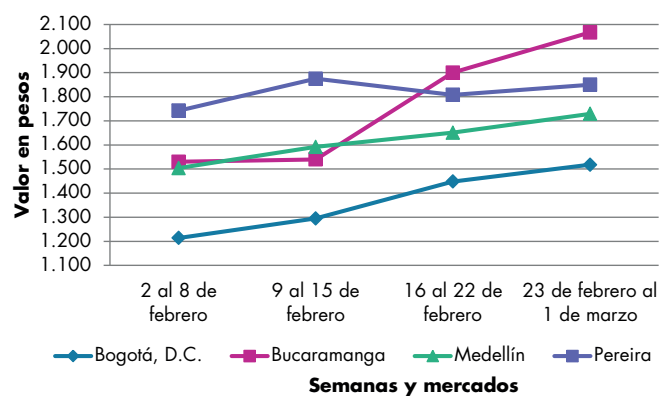
Así mismo, subieron las cotizaciones del limón Tahití, esta vez en veintiséis de los treinta mercados en donde se transó esta semana. Esta conducta obedeció a

dificultades climáticas que afectaron los cultivos en Taminango (Nariño); sumado a la culminación de algunos ciclos productivos en Girón, Piedecuesta, Lebrija (Santander), Venecia, Támesis, La Pintada (Antioquia), Chinchiná, Manizales, Viterbo (Caldas) y Montenegro (Quindío). La anterior situación generó que el kilo se comercializara a \$1.990, en Barranquilla, donde el alza fue superior al 14,00%.

A su vez, se dio un ascenso en el precio de la piña gold en dieciocho de los veintiséis mercados donde se ofertó, como consecuencia de un menor abastecimiento ante un descenso en los niveles cosechados en Mercaderes (Cauca), Restrepo, Argelia, Alcalá (Valle del Cauca), Armenia (Quindío), Chigorodó (Antioquia) y Lebrija (Santander). Por ejemplo, en Cali y Manizales, el kilo se negoció a \$1.367 y a \$1.600, de manera respectiva, lo que representó un aumento en los precios del 11,44%, en promedio.

Por el contrario, se reportó una reducción en los precios mayoristas de la mora de Castilla, la pera importada, el melón Cantaup, las manzanas royal gala y verde importadas, la uva red globe nacional y la patilla. Por ejemplo, en el caso de la pera importada, un aumento en el nivel de importaciones como consecuencia de la salida de cosechas de fruta en Argentina, Estados Unidos y Chile, provocó que el precio cayera en veintitrés de los treinta y cuatro mercados donde se comercializó. En Montería, por ejemplo, el kilo se vendió a \$4.412, lo que indicó un 4,75% menos que la semana pasada.

Gráfico 3. Comportamiento de los precios del limón común 2019 (23 de febrero al 1 marzo)



Fuente: DANE, Sipsa.

Cuadro 4. Mercados mayoristas. Precios de venta de frutas frescas 2019 (23 de febrero al 1 de marzo)

Productos y mercados	Pesos por kilogramo			
	Mínimo	Máximo	Medio	Tendencia
Aguacate común				
Buenaventura (Valle del Cauca)	3.000	3.500	3.333	++
Palmira (Valle del Cauca)	2.500	2.600	2.550	-
Santa Bárbara (Antioquia)	2.700	2.900	2.800	n.d.
Villavicencio, CAV	4.000	4.000	4.000	n.d.
Aguacate Hass				
Bogotá, D.C., Corabastos	3.500	4.000	3.578	-
Chiquinquirá (Boyacá)	2.500	2.500	2.500	=
La Ceja (Antioquia)	1.600	1.900	1.775	+
Medellín, Central Mayorista de Antioquia	2.000	2.600	2.275	-
Rionegro (Antioquia)	2.200	2.500	2.310	++
San Gil (Santander)	4.200	4.500	4.300	=
San Vicente (Antioquia)	1.600	1.800	1.700	-
Socorro (Santander)	4.300	4.500	4.367	+
Sogamoso (Boyacá)	3.000	3.500	3.338	-
Sonsón (Antioquia)	1.500	1.600	1.550	-
Tunja, Complejo de Servicios del Sur	2.500	2.600	2.533	-
Aguacate papelillo				
Arauca (Arauca)	5.000	5.000	5.000	=
Armenia, Mercar	3.500	3.700	3.633	+
Armenia, Retiro	3.300	3.400	3.356	+
Barranquilla, Barranquillita	4.000	5.000	4.667	-
Bogotá, D.C., Corabastos	4.000	4.800	4.428	-
Bucaramanga, Centroabastos	4.500	4.500	4.500	+
Buenaventura (Valle del Cauca)	4.000	4.500	4.233	+
Cali, Cavasa	4.000	4.500	4.163	+
Cali, Santa Helena	4.000	4.200	4.033	+
Cartagena, Bazurto	3.500	3.800	3.642	+
Cartago (Valle del Cauca)	3.800	4.300	4.050	+
Chiquinquirá (Boyacá)	3.500	4.000	3.625	+
Cúcuta, Cenabastos	4.000	5.000	4.800	+
Duitama (Boyacá)	4.000	4.500	4.125	-
Florencia (Cauquetá)	4.000	4.000	4.000	=
Ibagué, Plaza La 21	3.400	4.000	3.767	-
Manizales, Centro Galerías	3.000	3.500	3.367	+
Medellín, Central Mayorista de Antioquia	3.500	3.800	3.670	+
Medellín, Plaza Minorista "José María Villa"	3.500	3.600	3.525	+
Montería, Mercado del Sur	4.000	4.500	4.175	-
Neiva, Surabastos	4.000	4.500	4.347	++
Palmira (Valle del Cauca)	4.000	4.200	4.125	+
Pereira, La 41	3.500	4.500	3.825	+
Pereira, Mercasa	3.500	4.000	3.700	+
Popayán, Plaza de mercado del barrio Bolívar	4.000	4.400	4.300	+
Rionegro (Antioquia)	3.400	3.800	3.650	+
Santa Bárbara (Antioquia)	2.500	2.500	2.500	-
Sincedejo, Nuevo Mercado	4.200	4.300	4.225	+
Sogamoso (Boyacá)	4.500	5.000	4.688	+
Tuluá (Valle del Cauca)	4.000	4.000	4.000	n.d.
Aguacate papelillo (continuación)				
Tunja, Complejo de Servicios del Sur	4.000	4.300	4.250	-
Ubaté (Cundinamarca)	4.000	4.000	4.000	-
Villavicencio, CAV	4.500	5.000	4.829	+
Badea				
Bucaramanga, Centroabastos	1.000	1.100	1.033	-
Neiva, Surabastos	2.000	2.000	2.000	-
Banano bocadillo				
Duitama (Boyacá)	1.100	1.250	1.188	-
Medellín, Central Mayorista de Antioquia	1.200	1.200	1.200	=
Sogamoso (Boyacá)	1.200	1.250	1.219	-
Tunja, Complejo de Servicios del Sur	1.250	1.400	1.283	-
Banano criollo				
Armenia, Mercar	700	800	733	+
Armenia, Retiro	500	600	567	+
Barranquilla, Barranquillita	600	720	680	-
Bogotá, D.C., Corabastos	1.200	1.400	1.292	+
Bucaramanga, Centroabastos	1.500	1.800	1.600	-
Buenaventura (Valle del Cauca)	1.111	1.222	1.167	+
Cali, Cavasa	889	1.000	934	+
Cali, Santa Helena	667	778	731	=
Cartago (Valle del Cauca)	640	720	680	=
Chiquinquirá (Boyacá)	1.250	1.500	1.292	-
Cúcuta, Cenabastos	1.400	1.700	1.549	+
Cúcuta, La Nueva Sexta	1.167	1.333	1.208	+
Florencia (Cauquetá)	1.360	1.400	1.380	-
Ibagué, Plaza La 21	800	1.000	875	-
Ipiales (Nariño), Ipiales somos todos	667	667	667	-
La Ceja (Antioquia)	700	900	783	+++
La Unión (Nariño)	1.000	1.000	1.000	-
Manizales, Centro Galerías	800	1.000	925	=
Medellín, Central Mayorista de Antioquia	1.000	1.000	1.000	+
Medellín, Plaza Minorista "José María Villa"	700	800	767	=
Neiva, Surabastos	720	880	796	-
Palmira (Valle del Cauca)	1.100	1.200	1.163	+
Pamplona (Norte de Santander)	1.500	2.000	1.850	-
Pereira, La 41	900	1.000	967	=
Pereira, Mercasa	600	1.000	817	+
Popayán, Plaza de mercado del barrio Bolívar	1.100	1.200	1.150	-
Rionegro (Antioquia)	1.000	1.000	1.000	+
San Gil (Santander)	400	520	449	-
Santa Bárbara (Antioquia)	300	400	363	-
Santa Marta (Magdalena)	412	529	459	-
Socorro (Santander)	480	520	507	-
Sogamoso (Boyacá)	1.150	1.200	1.163	-

Cuadro 4. Mercados mayoristas. Precios de venta de frutas frescas (continuación)
2019 (23 de febrero al 1 de marzo)

Productos y mercados	Pesos por kilogramo				Tendencia	Productos y mercados	Pesos por kilogramo				Tendencia
	Mínimo	Máximo	Medio				Mínimo	Máximo	Medio		
Banano criollo (continuación)						Ciruela roja (continaci3n)					
Sons3n (Antioquia)	600	800	700		+++	Neiva, Surabastos	2.600	2.800	2.700		+
Tulu3 (Valle del Cauca)	700	750	706		+	Pamplona (Norte de Santander)	2.000	2.500	2.250		++
Tunja, Complejo de Servicios del Sur	1.250	1.400	1.267		-	Socorro (Santander)	2.800	3.280	3.060		++
						Tunja, Complejo de Servicios del Sur	2.000	2.800	2.387		-
Banano Urab3						Coco					
Arauca (Arauca)	1.389	1.500	1.444		=	Armenia, Mercar	2.400	2.467	2.433		=
Barranquilla, Barranquillita	780	900	820		-	Barranquilla, Barranquillita	2.400	2.800	2.622		+
Bogot3, D.C., Corabastos	1.100	1.100	1.100		-	Bogot3, D.C., Corabastos	3.333	3.333	3.333		=
Bucaramanga, Centroabastos	1.150	1.150	1.150		-	Cali, Cavasa	1.818	1.939	1.859		-
Chiquinquir3 (Boyac3)	1.150	1.250	1.175		-	Cali, Santa Helena	1.556	1.556	1.556		=
Duitama (Boyac3)	1.100	1.100	1.100		=	Cartagena, Bazaruto	2.840	3.050	2.978		+
Medell3n, Central Mayorista de Antioquia	1.100	1.100	1.100		=	Cartago (Valle del Cauca)	2.200	2.267	2.233		=
Medell3n, Plaza Minorista "Jos3 Mar3a Villa"	900	900	900		=	C3cuta, Cenabastos	1.400	1.500	1.450		n.d.
Monter3a, Mercado del Sur	1.000	1.000	1.000		=	La Uni3n (Nari3o)	1.667	1.667	1.667		=
Pamplona (Norte de Santander)	1.350	1.400	1.367		+	Manizales, Centro Galer3as	2.581	2.710	2.624		=
Sincelejo, Nuevo Mercado	600	709	655		n.d.	Medell3n, Central Mayorista de Antioquia	4.231	6.000	5.115		=
Sogamoso (Boyac3)	1.050	1.100	1.088		+	Monter3a, Mercado del Sur	2.200	2.360	2.245		++
Valledupar, Mercabastos	450	550	494		-	Palmira (Valle del Cauca)	1.667	1.778	1.704		-
Villavicencio, CAV	720	760	735		-	Pereira, La 41	2.400	2.400	2.400		=
						Pereira, Mercasa	2.267	2.267	2.267		=
						Sincelejo, Nuevo Mercado	2.320	2.320	2.320		=
Boroj3						Curuba					
Bogot3, D.C., Corabastos	3.000	3.500	3.333		+	Arauca (Arauca)	1.900	2.000	1.933		-
Bucaramanga, Centroabastos	3.500	4.000	3.625		-	Armenia, Mercar	1.800	2.000	1.933		n.d.
C3cuta, Cenabastos	4.000	4.500	4.042		-	Bogot3, D.C., Corabastos	1.818	2.045	1.976		+
Medell3n, Central Mayorista de Antioquia	2.500	2.500	2.500		=	Bucaramanga, Centroabastos	1.000	1.120	1.075		+
Pamplona (Norte de Santander)	7.000	8.000	7.500		=	Buenaventura (Valle del Cauca)	3.000	4.000	3.417		++
Villavicencio, CAV	4.000	5.000	4.188		-	Cali, Cavasa	2.000	2.250	2.192		++
						Cartagena, Bazaruto	2.240	2.560	2.427		=
						Cartago (Valle del Cauca)	2.500	2.600	2.550		=
Breva						Breva					
Bucaramanga, Centroabastos	3.600	3.800	3.700		+++	Chiquinquir3 (Boyac3)	1.364	1.818	1.591		++
Medell3n, Central Mayorista de Antioquia	4.000	4.500	4.333		-	C3cuta, Cenabastos	1.250	1.500	1.349		+
						Ibagu3, Plaza La 21	1.200	1.600	1.430		-
						Ipiales (Nari3o), Ipiales somos todos	1.083	1.333	1.278		+
						Medell3n, Central Mayorista de Antioquia	1.800	2.000	1.958		+
						Neiva, Surabastos	1.800	1.800	1.800		-
						Pamplona (Norte de Santander)	833	917	875		+
						Pereira, Mercasa	2.300	2.300	2.300		=
						San Gil (Santander)	1.400	1.480	1.427		+
						Socorro (Santander)	1.400	1.480	1.427		+
						Sogamoso (Boyac3)	1.455	1.818	1.631		-
						Sons3n (Antioquia)	1.000	1.200	1.100		=
						Tunja, Complejo de Servicios del Sur	1.273	1.364	1.351		-
						Valledupar, Mercabastos	1.400	1.600	1.500		=
						Villavicencio, CAV	1.800	1.840	1.803		+
Ciruela importada						Ciruela roja					
Bogot3, D.C., Corabastos	5.556	7.556	6.302		-	Bogot3, D.C., Corabastos	2.600	3.200	2.753		+
Bucaramanga, Centroabastos	5.455	5.455	5.455		-	Bucaramanga, Centroabastos	2.000	2.000	2.000		=
C3cuta, Cenabastos	8.000	10.000	9.000		-	C3cuta, Cenabastos	2.000	3.500	2.679		++
Medell3n, Central Mayorista de Antioquia	6.250	7.500	6.549		-	Medell3n, Central Mayorista de Antioquia	3.500	4.000	3.675		+
Neiva, Surabastos	7.333	8.667	7.741		-						
Tunja, Complejo de Servicios del Sur	6.000	6.500	6.333		n.d.						
Valledupar, Mercado Nuevo	8.750	9.000	8.875		=						

Cuadro 4. Mercados mayoristas. Precios de venta de frutas frescas (continuación)
2019 (23 de febrero al 1 de marzo)

Productos y mercados	Pesos por kilogramo				Tendencia	Productos y mercados	Pesos por kilogramo				Tendencia
	Mínimo	Máximo	Medio				Mínimo	Máximo	Medio		
Durazno importado						Fresa					
Bogotá, D.C., Corabastos	5.556	6.667	6.093		-	(continuación)					
Bucaramanga, Centroabastos	6.111	6.111	6.111		-	Tunja, Complejo de Servicios del Sur	3.867	4.000	3.956		=
Medellín, Central Mayorista de Antioquia	5.556	6.111	5.602		+	Villavicencio, CAV	4.375	5.000	4.844		+
Neiva, Surabastos	6.625	8.125	7.628		+	Yopal (Casanare)	4.125	4.375	4.250		+
San Gil (Santander)	5.000	5.417	5.139		-						
Socorro (Santander)	5.000	5.417	5.139		-	Granadilla					
Valledupar, Mercado Nuevo	8.750	10.000	9.375		=	Arauca (Arauca)	6.667	7.667	7.236		+
Durazno nacional						Bogotá, D.C., Corabastos	5.333	6.000	5.815		+
Bogotá, D.C., Corabastos	4.000	5.000	4.342		-	Bucaramanga, Centroabastos	5.857	6.214	6.087		+
Bucaramanga, Centroabastos	4.000	4.000	4.000		+	Cali, Cavasa	5.000	5.333	5.188		-
Chiquinquirá (Boyacá)	1.818	2.273	1.970		++	Cartagena, Bazurto	3.692	4.000	3.859		+
Medellín, Central Mayorista de Antioquia	4.300	4.500	4.467		-	Cartago (Valle del Cauca)	5.000	5.333	5.150		-
San Gil (Santander)	3.800	4.000	3.933		-	Chiquinquirá (Boyacá)	4.667	6.000	5.000		-
Socorro (Santander)	2.600	2.800	2.733		-	Cúcuta, Cenabastos	5.000	5.714	5.159		+++
Sogamoso (Boyacá)	1.591	1.818	1.710		+	Duitama (Boyacá)	6.000	6.333	6.111		=
Tunja, Complejo de Servicios del Sur	1.364	1.591	1.480		+	Florencia (Caquetá)	4.667	4.667	4.667		n.d.
Feijoa						Ibagué, Plaza La 21	5.000	5.333	5.167		+++
Bogotá, D.C., Corabastos	4.500	5.500	4.858		+	La Unión (Nariño)	1.667	2.000	1.889		-
San Gil (Santander)	3.000	3.200	3.067		=	Manizales, Centro Galerías	4.200	4.333	4.289		+
Socorro (Santander)	3.000	3.200	3.067		=	Medellín, Central Mayorista de Antioquia	6.538	7.500	6.861		-
Sogamoso (Boyacá)	2.045	2.727	2.330		++	Montería, Mercado del Sur	2.467	2.667	2.550		=
Tunja, Complejo de Servicios del Sur	2.273	2.727	2.551		n.d.	Neiva, Surabastos	4.667	5.000	4.827		-
Fresa						Palmira (Valle del Cauca)	5.333	5.667	5.467		-
Armenia, Mercar	5.400	5.600	5.500		+	Pasto, El Potrerillo	3.000	3.333	3.148		+
Bogotá, D.C., Corabastos	5.000	7.000	5.739		+	Pereira, Mercasa	5.000	5.667	5.370		+
Bucaramanga, Centroabastos	4.000	4.500	4.213		++	Popayán, Plaza de mercado del barrio Bolívar	4.000	4.333	4.056		++
Cali, Cavasa	4.000	4.400	4.258		+	Rionegro (Antioquia)	5.385	6.538	5.874		-
Cali, Santa Helena	5.000	5.000	5.000		=	San Gil (Santander)	6.286	6.429	6.381		+
Cartago (Valle del Cauca)	3.800	4.000	3.933		=	Socorro (Santander)	5.714	5.857	5.762		+
Chiquinquirá (Boyacá)	3.400	3.800	3.533		-	Sogamoso (Boyacá)	5.333	5.667	5.458		+
Cúcuta, Cenabastos	2.500	3.000	2.845		-	Tuluá (Valle del Cauca)	4.333	4.667	4.444		n.d.
Duitama (Boyacá)	3.400	4.000	3.733		-	Tunja, Complejo de Servicios del Sur	5.333	6.000	5.593		-
Ibagué, Plaza La 21	5.500	6.000	5.833		n.d.	Ubaté (Cundinamarca)	5.667	5.667	5.667		+
Ipiales (Nariño), Ipiales somos todos	3.040	3.200	3.147		-	Villavicencio, CAV	5.667	6.000	5.958		+
Manizales, Centro Galerías	4.400	5.000	4.700		+	Yopal (Casanare)	4.000	4.333	4.167		-
Medellín, Central Mayorista de Antioquia	4.500	5.000	4.781		-	Guanábana					
Medellín, Plaza Minorista "José María Villa"	5.000	5.500	5.264		-	Armenia, Mercar	2.300	2.500	2.422		-
Montería, Mercado del Sur	4.000	4.000	4.000		=	Bogotá, D.C., Corabastos	3.000	3.300	3.050		-
Neiva, Surabastos	3.500	4.500	4.146		-	Bucaramanga, Centroabastos	2.600	3.000	2.925		++
Pamplona (Norte de Santander)	3.000	3.500	3.250		+	Cali, Cavasa	2.200	2.300	2.271		+
Pasto, El Potrerillo	4.000	5.000	4.500		=	Cartago (Valle del Cauca)	2.800	3.000	2.850		-
Pereira, Mercasa	4.200	4.400	4.267		+	Chiquinquirá (Boyacá)	1.300	1.500	1.433		+
San Gil (Santander)	4.933	5.200	5.096		-	Cúcuta, Cenabastos	3.000	3.500	3.146		-
San Vicente (Antioquia)	4.000	5.300	4.725		-	Duitama (Boyacá)	2.500	3.000	2.667		+
Sincelejo, Nuevo Mercado	3.600	3.800	3.689		+	Ibagué, Plaza La 21	2.000	2.500	2.325		-
Socorro (Santander)	5.200	5.333	5.289		=	Ipiales (Nariño), Ipiales somos todos	2.000	2.160	2.076		+
Sogamoso (Boyacá)	4.000	4.500	4.163		-	La Unión (Nariño)	3.000	3.000	3.000		=
						Manizales, Centro Galerías	2.000	2.200	2.100		=
						Medellín, Central Mayorista de Antioquia	1.800	2.000	1.883		-

Cuadro 4. Mercados mayoristas. Precios de venta de frutas frescas (continuación)
2019 (23 de febrero al 1 de marzo)

Productos y mercados	Pesos por kilogramo				Tendencia	Productos y mercados	Pesos por kilogramo				Tendencia
	Mínimo	Máximo	Medio				Mínimo	Máximo	Medio		
Guanábana (continuación)						Guayaba pera (continuación)					
Medellín, Plaza Minorista "José María Villa"	1.400	1.600	1.517		-	Barranquilla, Granabastos	1.800	2.000	1.925		=
Pamplona (Norte de Santander)	3.500	4.000	3.750		=	Bogotá, D.C., Corabastos	1.286	2.143	1.734		+++
Pasto, El Potrerillo	2.500	3.500	2.917		+	Bucaramanga, Centroabastos	1.280	1.520	1.380		+
Pereira, La 41	2.500	2.700	2.567		-	Buenaventura (Valle del Cauca)	1.400	2.000	1.700		-
Pereira, Mercasa	1.800	2.200	2.058		-	Cali, Cavasa	1.300	1.400	1.350		=
Popayán, Plaza de mercado del barrio Bolívar	2.200	2.400	2.313		=	Cali, Santa Helena	1.300	1.400	1.350		-
San Gil (Santander)	2.400	3.200	2.800		+	Cartagena, Bazurto	1.900	2.200	2.025		=
Santa Bárbara (Antioquia)	1.200	1.700	1.467		++	Cartago (Valle del Cauca)	1.200	1.500	1.317		-
Socorro (Santander)	3.200	3.500	3.333		+	Chiquinquirá (Boyacá)	1.000	1.200	1.133		+
Sogamoso (Boyacá)	2.500	3.000	2.663		+	Cúcuta, Cenabastos	1.818	1.818	1.818		++
Tuluá (Valle del Cauca)	1.500	1.700	1.600		n.d.	Duitama (Boyacá)	1.300	1.500	1.450		+++
Tunja, Complejo de Servicios del Sur	2.500	2.800	2.600		-	Ibagué, Plaza La 21	1.000	1.400	1.179		+
Villavicencio, CAV	3.000	3.600	3.254		-	Ipiales (Nariño), Ipiales somos todos	1.500	1.800	1.639		-
						La Ceja (Antioquia)	1.200	1.300	1.242		+
						La Unión (Nariño)	1.250	1.250	1.250		=
						Manizales, Centro Galerías	1.000	1.300	1.183		-
						Medellín, Central Mayorista de Antioquia	1.200	1.300	1.246		+
						Medellín, Plaza Minorista "José María Villa"	1.200	1.600	1.358		-
						Neiva, Surabastos	1.000	1.500	1.144		+++
						Palmira (Valle del Cauca)	1.300	1.400	1.338		+
						Pamplona (Norte de Santander)	1.818	2.045	1.932		-
						Pasto, El Potrerillo	1.000	1.500	1.311		=
						Pereira, La 41	1.200	1.300	1.217		-
						Pereira, Mercasa	800	1.300	1.096		-
						Popayán, Plaza de mercado del barrio Bolívar	1.500	1.600	1.513		=
						Rionegro (Antioquia)	1.400	1.500	1.485		+
						San Gil (Santander)	1.480	1.800	1.600		-
						Socorro (Santander)	1.733	1.867	1.822		=
						Sogamoso (Boyacá)	800	1.300	1.063		++
						Tuluá (Valle del Cauca)	1.200	1.200	1.200		=
						Tunja, Complejo de Servicios del Sur	900	1.100	1.033		+
						Túquerres (Nariño)	1.500	1.630	1.532		+
						Ubaté (Cundinamarca)	2.000	2.000	2.000		++
						Villavicencio, CAV	1.100	1.400	1.246		+++
						Guayaba pera valluna					
						Medellín, Central Mayorista de Antioquia	2.000	2.100	2.050		+
						Gulupa					
						Bogotá, D.C., Corabastos	1.667	2.000	1.863		++
						Ibagué, Plaza La 21	1.760	2.000	1.957		++
						Medellín, Central Mayorista de Antioquia	2.000	2.100	2.033		++
						Neiva, Surabastos	1.920	2.000	1.993		+
						Peñol (Antioquia)	1.200	1.400	1.283		+
						Sonsón (Antioquia)	1.000	1.200	1.100		+

Cuadro 4. Mercados mayoristas. Precios de venta de frutas frescas (continuación)
2019 (23 de febrero al 1 de marzo)

Productos y mercados	Pesos por kilogramo				Tendencia	Productos y mercados	Pesos por kilogramo				Tendencia
	Mínimo	Máximo	Medio				Mínimo	Máximo	Medio		
Higo						Limón común					
Bogotá, D.C., Corabastos	6.500	7.000	6.917		-	(continuación)					
Medellín, Central Mayorista de Antioquia	4.000	5.500	4.800		+	Pamplona (Norte de Santander)	2.000	3.000	2.500		=
Sonsón (Antioquia)	4.000	4.000	4.000		+++	Pasto, El Potrerillo	500	875	688		+++
Kiwi						Pereira, La 41	1.700	2.000	1.917		n.d.
Bogotá, D.C., Corabastos	10.000	11.000	10.844		-	Pereira, Mercasa	1.500	2.300	1.788		-
Bucaramanga, Centroabastos	9.500	10.500	10.333		=	Rionegro (Antioquia)	2.100	2.300	2.195		++
Cali, Cavasa	11.000	11.500	11.281		+	San Gil (Santander)	1.920	2.000	1.973		+
Cali, Santa Helena	10.500	11.000	10.917		+	Santa Marta (Magdalena)	2.000	2.667	2.267		+
Chiquinquirá (Boyacá)	11.000	12.000	11.333		-	Sincelejo, Nuevo Mercado	1.714	1.714	1.714		+
Cúcuta, Cenabastos	13.000	14.000	13.667		=	Socorro (Santander)	1.680	1.800	1.720		+
Duitama (Boyacá)	10.500	11.000	10.667		-	Valledupar, Mercabastos	2.643	2.863	2.802		+
Ibagué, Plaza La 21	10.000	11.000	10.333		-	Valledupar, Mercado Nuevo	2.400	2.400	2.400		-
La Unión (Nariño)	10.000	11.000	10.500		+	Villavicencio, CAV	1.600	2.200	1.917		+
Manizales, Centro Galerías	10.000	11.500	10.875		-	Limón común Ciénaga					
Medellín, Central Mayorista de Antioquia	10.500	11.000	10.750		+	Barranquilla, Barranquillita	3.125	3.250	3.176		-
Neiva, Surabastos	11.000	12.000	11.767		+	Limón común valluno					
Pasto, El Potrerillo	10.556	13.333	12.315		=	Buenaventura (Valle del Cauca)	2.000	2.000	2.000		-
Pereira, La 41	9.500	11.200	10.450		-	Palmira (Valle del Cauca)	1.333	1.500	1.438		+
Pereira, Mercasa	10.000	12.000	11.208		-	Tuluá (Valle del Cauca)	1.333	1.500	1.403		+
Popayán, Plaza de mercado del barrio Bolívar	11.000	11.500	11.083		n.d.	Limón mandarino					
San Gil (Santander)	14.000	16.000	15.222		-	Armenia, Mercar	900	1.100	989		+
Socorro (Santander)	14.000	15.000	14.667		=	Ibagué, Plaza La 21	900	1.000	933		+
Sogamoso (Boyacá)	9.500	11.000	10.100		+	La Ceja (Antioquia)	500	800	633		++
Tuluá (Valle del Cauca)	10.500	11.800	11.125		-	Medellín, Central Mayorista de Antioquia	900	1.200	1.117		+++
Villavicencio, CAV	10.000	11.000	10.833		-	Medellín, Plaza Minorista "José María Villa"	1.000	1.200	1.067		++
Limón común						Peñol (Antioquia)	500	600	549		+
Armenia, Mercar	2.000	2.100	2.033		=	Pereira, La 41	900	1.000	983		n.d.
Barranquilla, Barranquillita	2.071	2.143	2.125		+	Pereira, Mercasa	900	1.200	1.042		+
Bogotá, D.C., Corabastos	1.429	1.714	1.514		+	Santa Bárbara (Antioquia)	500	900	688		+++
Bucaramanga, Centroabastos	2.000	2.200	2.050		+	Villavicencio, CAV	1.600	2.000	1.830		+
Bucaramanga, Mercados del centro	1.800	1.800	1.800		=	Yopal (Casanare)	1.500	1.500	1.500		+
Cali, Cavasa	1.333	1.667	1.481		++	Limón Tahití					
Cali, Santa Helena	1.417	1.500	1.472		+++	Armenia, Mercar	1.700	2.000	1.800		+++
Cartagena, Bazurto	1.143	1.200	1.164		+	Barranquilla, Barranquillita	1.875	2.083	1.990		++
Cartago (Valle del Cauca)	1.600	1.800	1.733		++	Bogotá, D.C., Corabastos	1.571	2.143	2.005		+
Chiquinquirá (Boyacá)	1.714	2.000	1.887		+	Bucaramanga, Centroabastos	1.600	1.800	1.635		+
Cúcuta, Cenabastos	1.800	2.000	1.979		+	Bucaramanga, Mercados del centro	1.200	1.280	1.253		=
Cúcuta, La Nueva Sexta	1.833	2.083	2.031		-	Cali, Cavasa	1.200	1.500	1.298		+
Florencia (Caquetá)	1.520	1.600	1.560		+	Cali, Santa Helena	1.300	1.400	1.317		++
Ibagué, Plaza La 21	1.000	1.286	1.173		-	Cartagena, Bazurto	1.280	1.400	1.360		+
Ipiales (Nariño), Ipiales somos todos	1.125	1.250	1.208		+	Cartago (Valle del Cauca)	1.100	1.400	1.250		++
La Unión (Nariño)	833	1.000	917		++	Chiquinquirá (Boyacá)	1.818	2.273	2.121		+
Medellín, Central Mayorista de Antioquia	1.357	2.000	1.732		+	Cúcuta, Cenabastos	1.364	1.818	1.657		+
Medellín, Plaza Minorista "José María Villa"	1.600	2.000	1.767		+	Duitama (Boyacá)	2.273	2.273	2.273		+
Montería, Mercado del Sur	1.543	1.714	1.613		+						
Neiva, Surabastos	960	1.280	1.230		+						

BOLETÍN SEMANAL PRECIOS MAYORISTAS

Cuadro 4. Mercados mayoristas. Precios de venta de frutas frescas (continuación)
2019 (23 de febrero al 1 de marzo)

Productos y mercados	Pesos por kilogramo				Tendencia	Productos y mercados	Pesos por kilogramo				Tendencia
	Mínimo	Máximo	Medio	Precios			Mínimo	Máximo	Medio	Precios	
Limón Tahití (continuación)						Lulo (continuación)					
Ibagué, Plaza La 21	1.000	1.143	1.048		n.d.	San Gil (Santander)	2.880	3.000	2.960	=	
Manizales, Centro Galerías	1.000	1.400	1.231		+	Santa Marta (Magdalena)	3.400	3.500	3.407	+	
Medellín, Central Mayorista de Antioquia	1.700	2.000	1.785		+++	Sincelejo, Nuevo Mercado	2.700	3.000	2.892	-	
Medellín, Plaza Minorista "José María Villa"	1.500	1.800	1.733		+++	Socorro (Santander)	2.880	3.000	2.960	-	
Neiva, Surabastos	960	1.280	1.136		+	Sogamoso (Boyacá)	3.043	3.391	3.223	+	
Palmira (Valle del Cauca)	1.300	1.400	1.325		+++	Tuluá (Valle del Cauca)	2.400	2.500	2.450	-	
Pasto, El Potrerillo	600	860	717		+++	Tunja, Complejo de Servicios del Sur	3.478	3.696	3.539	+	
Pereira, La 41	1.500	2.000	1.767		+	Valledupar, Mercabastos	3.200	3.600	3.356	-	
Pereira, Mercasa	1.500	1.800	1.646		+	Valledupar, Mercado Nuevo	2.800	3.200	3.000	+	
Rionegro (Antioquia)	1.500	2.000	1.804		+	Villavicencio, CAV	3.000	3.200	3.125	-	
San Gil (Santander)	1.400	1.480	1.427		=	Yopal (Casanare)	3.500	5.000	4.250	+	
Santa Bárbara (Antioquia)	800	900	867		+++	Mandarina Arrayana					
Socorro (Santander)	1.280	1.400	1.360		+	Bogotá, D.C., Corabastos	2.273	3.182	2.835	++	
Sogamoso (Boyacá)	1.955	2.273	2.085		+	Buenaventura (Valle del Cauca)	1.500	1.800	1.717	-	
Tuluá (Valle del Cauca)	1.000	1.200	1.133		-	Cali, Cavasa	1.800	1.900	1.815	-	
Tunja, Complejo de Servicios del Sur	1.727	1.909	1.841		-	Cali, Santa Helena	1.250	1.350	1.300	+	
Ubaté (Cundinamarca)	1.591	1.591	1.591		+	Chiquinquirá (Boyacá)	909	909	909	-	
Villavicencio, CAV	2.000	2.400	2.142		+	Duitama (Boyacá)	1.136	1.273	1.170	-	
Lulo						Florencia (Caquetá)	1.320	1.400	1.360	+	
Arauca (Arauca)	4.000	4.000	4.000		-	Ibagué, Plaza La 21	1.000	1.200	1.120	-	
Armenia, Mercar	2.500	2.600	2.567		-	La Unión (Nariño)	1.350	1.750	1.588	+	
Barranquilla, Barranquillita	3.300	3.600	3.450		-	Neiva, Surabastos	1.273	1.591	1.378	+	
Barranquilla, Granabastos	3.500	3.800	3.600		-	Pasto, El Potrerillo	1.200	1.500	1.333	+	
Bogotá, D.C., Corabastos	3.000	3.500	3.103		-	Popayán, Plaza de mercado del barrio Bolívar	1.360	1.400	1.370	+	
Bucaramanga, Centroabastos	2.800	3.000	2.900		=	Socorro (Santander)	600	640	627	n.d.	
Buenaventura (Valle del Cauca)	3.000	4.000	3.333		+	Sogamoso (Boyacá)	1.364	1.591	1.449	+	
Cali, Cavasa	2.500	2.900	2.685		-	Tuluá (Valle del Cauca)	1.500	1.600	1.513	-	
Cali, Santa Helena	2.600	2.700	2.667		-	Tunja, Complejo de Servicios del Sur	818	1.136	1.015	+	
Cartagena, Bazurto	3.200	3.600	3.433		-	Ubaté (Cundinamarca)	2.750	2.750	2.750	+++	
Cartago (Valle del Cauca)	2.600	2.800	2.750		-	Villavicencio, CAV	1.200	1.520	1.295	+	
Chiquinquirá (Boyacá)	3.043	3.478	3.188		-	Mandarina común					
Cúcuta, Cenabastos	3.500	4.000	3.911		+	Arauca (Arauca)	1.818	2.045	1.970	++	
Duitama (Boyacá)	3.043	3.261	3.152		+	Barranquilla, Barranquillita	1.667	2.167	1.824	++	
Florencia (Caquetá)	2.800	2.880	2.840		-	Bucaramanga, Centroabastos	1.957	2.043	2.000	++	
Ibagué, Plaza La 21	2.600	2.800	2.745		+	Bucaramanga, Mercados del centro	1.200	1.200	1.200	=	
Ipiales (Nariño), Ipiales somos todos	2.000	2.500	2.250		++	Cartagena, Bazurto	1.455	1.591	1.530	-	
La Unión (Nariño)	1.333	1.500	1.417		++	Cúcuta, Cenabastos	2.000	2.200	2.100	+++	
Manizales, Centro Galerías	2.400	2.700	2.550		-	Montería, Mercado del Sur	800	1.120	917	++	
Medellín, Central Mayorista de Antioquia	2.300	2.500	2.392		-	Pamplona (Norte de Santander)	800	1.000	833	-	
Medellín, Plaza Minorista "José María Villa"	2.500	3.000	2.833		+	San Gil (Santander)	720	800	756	+	
Neiva, Surabastos	2.600	3.000	2.867		-	Santa Bárbara (Antioquia)	400	500	451	-	
Palmira (Valle del Cauca)	2.600	3.200	2.888		+	Socorro (Santander)	720	800	773	=	
Pamplona (Norte de Santander)	2.000	3.000	2.583		=	Sogamoso (Boyacá)	1.364	1.591	1.506	+	
Pasto, El Potrerillo	2.174	2.609	2.444		-	Tunja, Complejo de Servicios del Sur	909	1.136	1.038	+	
Pereira, La 41	2.500	2.700	2.600		+	Túquerres (Nariño)	1.500	1.750	1.606	+	
Pereira, Mercasa	2.300	2.600	2.481		+	Valledupar, Mercabastos	2.000	2.000	2.000	-	
Popayán, Plaza de mercado del barrio Bolívar	2.600	2.800	2.750		++						

Cuadro 4. Mercados mayoristas. Precios de venta de frutas frescas (continuación)
2019 (23 de febrero al 1 de marzo)

Productos y mercados	Pesos por kilogramo				Tendencia	Productos y mercados	Pesos por kilogramo				Tendencia
	Mínimo	Máximo	Medio				Mínimo	Máximo	Medio		
Mandarina Oneco						Mango Tommy					
Armenia, Mercar	1.500	1.600	1.533		+	(continuación)					
Armenia, Retiro	1.200	1.400	1.311		+	Manizales, Centro Galerías	3.000	3.500	3.333		++
Cali, Cavasa	1.700	1.900	1.815		-	Medellín, Central Mayorista de Antioquia	2.900	3.300	3.023		+++
Cali, Santa Helena	1.300	1.400	1.350		+	Medellín, Plaza Minorista "José María Villa"	2.400	2.600	2.467		+++
Cartago (Valle del Cauca)	1.500	1.800	1.667		-	Palmira (Valle del Cauca)	2.600	3.000	2.775		+++
Manizales, Centro Galerías	1.300	1.500	1.400		=	Pasto, El Potrerillo	1.800	2.000	1.900		=
Medellín, Central Mayorista de Antioquia	1.800	2.100	1.958		-	Pereira, La 41	2.000	2.500	2.342		++
Medellín, Plaza Minorista "José María Villa"	1.500	2.000	1.783		++	Pereira, Mercasa	2.500	3.600	3.133		+++
Pereira, La 41	1.600	2.000	1.725		n.d.	Popayán, Plaza de mercado del barrio Bolívar	2.229	3.000	2.570		+++
Pereira, Mercasa	1.200	1.600	1.433		+	Rionegro (Antioquia)	3.000	3.600	3.329		+++
Rionegro (Antioquia)	2.000	2.300	2.152		+	San Gil (Santander)	3.400	3.600	3.467		+++
Santa Bárbara (Antioquia)	900	1.250	1.094		+++	Tuluá (Valle del Cauca)	3.400	3.600	3.500		+++
Mango común						Tunja, Complejo de Servicios del Sur	2.727	2.727	2.727		+++
Medellín, Central Mayorista de Antioquia	2.000	2.200	2.040		+	Túquerres (Nariño)	1.600	1.800	1.680		+
Medellín, Plaza Minorista "José María Villa"	2.000	2.000	2.000		+++	Villavicencio, CAV	2.600	3.000	2.792		++
Neiva, Surabastos	1.520	1.600	1.560		++	Yopal (Casanare)	2.200	2.400	2.300		+
Santa Bárbara (Antioquia)	1.500	1.700	1.600		n.d.	Mango Yulima					
Tunja, Complejo de Servicios del Sur	1.273	1.364	1.311		-	Florencia (Caquetá)	2.200	2.240	2.220		-
Mango de azúcar						Pereira, La 41	2.000	2.000	2.000		+
Barranquilla, Barranquillita	3.800	4.000	3.924		+	Pereira, Mercasa	1.800	2.500	2.158		-
La Unión (Nariño)	1.600	1.800	1.700		-	Manzana nacional					
Mango manzano						Bogotá, D.C., Corabastos	3.000	3.500	3.319		+
Bucaramanga, Centroabastos	1.600	1.600	1.600		n.d.	Medellín, Central Mayorista de Antioquia	3.500	4.000	3.717		+
Florencia (Caquetá)	2.320	2.400	2.360		-	Sogamoso (Boyacá)	2.500	2.727	2.619		+
Pereira, La 41	2.400	2.500	2.467		++	Tunja, Complejo de Servicios del Sur	2.273	2.500	2.361		-
Pereira, Mercasa	2.200	2.800	2.483		+	Manzana roja importada					
Tunja, Complejo de Servicios del Sur	1.727	1.818	1.801		++	Arauca (Arauca)	7.000	7.000	7.000		+
Mango Tommy						Barranquilla, Barranquillita	6.316	6.526	6.421		-
Arauca (Arauca)	1.818	2.636	2.235		++	Bucaramanga, Centroabastos	6.250	6.250	6.250		+++
Barranquilla, Barranquillita	2.600	2.800	2.738		+	Buenaventura (Valle del Cauca)	6.316	6.842	6.447		-
Bogotá, D.C., Corabastos	3.182	3.864	3.422		++	Cali, Santa Helena	4.737	4.737	4.737		n.d.
Bucaramanga, Centroabastos	3.000	3.200	3.067		++	Cartagena, Bazarro	5.368	5.895	5.579		++
Bucaramanga, Mercados del centro	2.600	2.600	2.600		++	Chiquinquirá (Boyacá)	6.316	7.105	6.623		-
Buenaventura (Valle del Cauca)	3.000	3.500	3.233		+++	Cúcuta, Cenabastos	6.000	6.250	6.167		-
Cali, Cavasa	2.800	3.200	3.000		++	Duitama (Boyacá)	6.579	7.105	6.842		n.d.
Cali, Santa Helena	2.800	3.000	2.933		+++	Florencia (Caquetá)	5.789	5.789	5.789		n.d.
Cartagena, Bazarro	1.760	1.880	1.813		+	Ibagué, Plaza La 21	5.263	5.263	5.263		-
Cartago (Valle del Cauca)	2.667	3.083	2.854		+++	La Unión (Nariño)	6.053	6.316	6.184		+
Chiquinquirá (Boyacá)	2.273	2.727	2.462		+++	Manizales, Centro Galerías	6.316	6.842	6.623		-
Cúcuta, Cenabastos	2.400	3.000	2.675		++	Medellín, Central Mayorista de Antioquia	6.053	6.842	6.447		-
Duitama (Boyacá)	2.500	2.727	2.614		+	Montería, Mercado del Sur	4.737	5.158	5.013		-
Ibagué, Plaza La 21	2.200	2.400	2.365		+++	Neiva, Surabastos	7.105	7.263	7.158		n.d.
Ipiales (Nariño), Ipiales somos todos	1.520	1.600	1.560		-	Palmira (Valle del Cauca)	4.737	4.737	4.737		+
La Ceja (Antioquia)	2.800	2.800	2.800		-	Pamplona (Norte de Santander)	6.250	6.500	6.375		+
La Unión (Nariño)	2.000	2.000	2.000		++	Pasto, El Potrerillo	5.000	5.263	5.132		+
						Pereira, Mercasa	5.789	6.842	6.645		-

Cuadro 4. Mercados mayoristas. Precios de venta de frutas frescas (continuación)
2019 (23 de febrero al 1 de marzo)

Productos y mercados	Pesos por kilogramo				Tendencia	Productos y mercados	Pesos por kilogramo				Tendencia
	Mínimo	Máximo	Medio				Mínimo	Máximo	Medio		
Manzana roja importada (continuación)						Manzana verde importada					
Popayán, Plaza de mercado del barrio Bolívar	4.474	4.737	4.507		+	Arauca (Arauca)	8.333	8.667	8.478		-
Rionegro (Antioquia)	6.316	7.105	6.754		+	Armenia, Mercar	6.053	6.316	6.184		+
San Gil (Santander)	5.500	5.750	5.667		=	Barranquilla, Barranquillita	6.053	6.842	6.497		-
Sincelejo, Nuevo Mercado	5.500	6.000	5.917		+	Bogotá, D.C., Corabastos	6.842	6.842	6.842		+
Socorro (Santander)	5.750	6.000	5.917		=	Bucaramanga, Centroabastos	6.000	6.500	6.375		-
Sogamoso (Boyacá)	6.842	7.368	7.083		+	Buenaventura (Valle del Cauca)	6.316	6.842	6.491		-
Túquerres (Nariño)	5.000	5.789	5.333		-	Cali, Cavasa	6.316	6.579	6.464		-
Valledupar, Mercado Nuevo	6.316	6.579	6.447		+	Cali, Santa Helena	6.053	6.316	6.228		+
Villavicencio, CAV	7.105	7.105	7.105		n.d.	Cartagena, Bazurto	5.474	6.105	5.696		++
Yopal (Casanare)	6.842	6.947	6.895		-	Cartago (Valle del Cauca)	6.316	6.842	6.553		-
Manzana royal gala importada						Chiquinquirá (Boyacá)	6.316	6.842	6.579		-
Arauca (Arauca)	8.333	8.667	8.533		-	Cúcuta, Cenabastos	6.000	6.500	6.250		+
Armenia, Mercar	6.316	6.579	6.447		=	Duitama (Boyacá)	6.579	6.842	6.711		-
Bucaramanga, Centroabastos	5.750	6.000	5.938		+	Florencia (Caquetá)	7.105	7.105	7.105		+
Cali, Cavasa	6.316	6.579	6.469		+	Ibagué, Plaza La 21	6.316	6.842	6.447		-
Cali, Santa Helena	6.053	6.316	6.228		+	Ipiales (Nariño), Ipiales somos todos	5.789	5.789	5.789		-
Cartago (Valle del Cauca)	6.316	6.684	6.539		+	La Ceja (Antioquia)	5.789	6.579	6.162		-
Chiquinquirá (Boyacá)	6.316	7.105	6.842		-	La Unión (Nariño)	6.053	6.316	6.250		+
Cúcuta, Cenabastos	5.750	6.250	5.938		-	Manizales, Centro Galerías	6.316	6.842	6.678		-
Duitama (Boyacá)	6.053	6.053	6.053		n.d.	Medellín, Central Mayorista de Antioquia	6.316	6.842	6.535		+
Florencia (Caquetá)	6.842	6.842	6.842		=	Montería, Mercado del Sur	5.789	6.211	5.890		-
Ibagué, Plaza La 21	6.316	6.842	6.447		-	Neiva, Surabastos	6.579	7.368	6.994		-
Ipiales (Nariño), Ipiales somos todos	5.526	6.053	5.760		-	Palmira (Valle del Cauca)	6.316	6.579	6.480		-
La Ceja (Antioquia)	5.789	6.316	6.096		-	Pamplona (Norte de Santander)	6.500	7.000	6.750		+
Manizales, Centro Galerías	6.316	6.842	6.612		-	Pasto, El Potrerillo	6.316	6.316	6.316		=
Medellín, Central Mayorista de Antioquia	6.053	6.316	6.162		-	Pereira, La 41	5.263	6.316	5.904		-
Neiva, Surabastos	6.316	7.105	6.781		-	Pereira, Mercasa	5.789	6.842	6.557		-
Palmira (Valle del Cauca)	6.579	6.842	6.678		+	Popayán, Plaza de mercado del barrio Bolívar	6.316	6.579	6.349		=
Pamplona (Norte de Santander)	6.500	6.750	6.625		+	Rionegro (Antioquia)	6.579	7.105	6.743		-
Pasto, El Potrerillo	5.789	6.316	6.140		-	San Gil (Santander)	6.000	6.250	6.167		-
Pereira, La 41	5.789	6.579	6.184		-	Sincelejo, Nuevo Mercado	5.500	6.000	5.917		-
Pereira, Mercasa	5.789	6.842	6.535		-	Socorro (Santander)	6.000	6.250	6.167		-
Popayán, Plaza de mercado del barrio Bolívar	6.053	6.316	6.283		-	Sogamoso (Boyacá)	6.842	7.368	7.083		+
Rionegro (Antioquia)	6.579	6.842	6.645		-	Tuluá (Valle del Cauca)	6.053	6.684	6.408		-
San Gil (Santander)	6.000	6.250	6.167		=	Tunja, Complejo de Servicios del Sur	6.053	6.842	6.374		-
Socorro (Santander)	6.000	6.250	6.167		=	Túquerres (Nariño)	5.263	6.053	5.811		-
Sogamoso (Boyacá)	6.842	7.368	7.083		+	Ubaté (Cundinamarca)	6.500	6.600	6.550		+
Tuluá (Valle del Cauca)	6.053	6.211	6.132		-	Valledupar, Mercado Nuevo	6.053	6.842	6.447		+
Tunja, Complejo de Servicios del Sur	6.053	6.842	6.374		-	Villavicencio, CAV	6.842	6.842	6.842		-
Túquerres (Nariño)	5.000	5.789	5.439		-	Yopal (Casanare)	6.842	6.947	6.895		-
Valledupar, Mercado Nuevo	5.750	6.250	6.000		=	Maracuyá					
Villavicencio, CAV	6.579	6.842	6.809		-	Arauca (Arauca)	2.500	2.800	2.650		+
						Armenia, Mercar	3.400	3.500	3.483		+++
						Bogotá, D.C., Corabastos	2.500	3.200	2.867		-
						Bucaramanga, Centroabastos	3.000	3.200	3.083		+

Cuadro 4. Mercados mayoristas. Precios de venta de frutas frescas (continuación)
2019 (23 de febrero al 1 de marzo)

Productos y mercados	Pesos por kilogramo				Tendencia	Productos y mercados	Pesos por kilogramo				Tendencia
	Mínimo	Máximo	Medio				Mínimo	Máximo	Medio		
Maracuyá						Melón Cantalup					
(continuación)											
Buenaventura (Valle del Cauca)	2.500	3.000	2.700		+	Arauca (Arauca)	2.000	2.700	2.350		-
Cali, Cavasa	3.400	3.600	3.494		++	Armenia, Mercar	2.000	2.500	2.244		-
Cali, Santa Helena	3.200	3.400	3.283		++	Barranquilla, Barranquillita	1.200	1.500	1.333		-
Cartago (Valle del Cauca)	3.500	3.900	3.683		++	Bogotá, D.C., Corabastos	1.200	1.700	1.375		-
Chiquinquirá (Boyacá)	2.500	3.000	2.867		-	Bucaramanga, Centroabastos	1.800	2.000	1.888		+
Cúcuta, Cenabastos	3.000	3.500	3.427		+	Cali, Cavasa	1.600	1.800	1.658		-
Duitama (Boyacá)	2.800	3.200	2.950		-	Cali, Santa Helena	1.700	1.800	1.767		+
Ibagué, Plaza La 21	2.560	2.800	2.713		+	Cartago (Valle del Cauca)	2.000	2.300	2.167		-
La Ceja (Antioquia)	3.500	3.500	3.500		++	Chiquinquirá (Boyacá)	1.364	1.818	1.629		-
Manizales, Centro Galerías	2.800	3.300	3.025		+	Cúcuta, Cenabastos	1.200	1.700	1.350		+
Medellín, Plaza Minorista "José María Villa"	2.800	3.500	3.233		++	Duitama (Boyacá)	1.364	1.591	1.477		=
Montería, Mercado del Sur	2.700	2.840	2.790		+	Ibagué, Plaza La 21	1.100	1.300	1.213		-
Palmira (Valle del Cauca)	3.400	3.500	3.475		+++	Manizales, Centro Galerías	2.500	2.500	2.500		=
Pamplona (Norte de Santander)	3.000	4.000	3.833		++	Medellín, Central Mayorista de Antioquia	2.300	2.400	2.396		+
Pasto, El Potrerillo	2.667	3.000	2.819		++	Montería, Mercado del Sur	2.000	2.500	2.167		-
Pereira, La 41	3.500	3.500	3.500		++	Neiva, Surabastos	1.100	1.500	1.289		-
Pereira, Mercasa	3.500	3.700	3.569		+	Palmira (Valle del Cauca)	1.600	1.800	1.700		-
Popayán, Plaza de mercado del barrio Bolívar	3.200	3.400	3.225		++	Pamplona (Norte de Santander)	2.000	2.500	2.250		=
Rionegro (Antioquia)	2.900	3.800	3.298		+	Pasto, El Potrerillo	1.500	2.200	1.867		-
San Gil (Santander)	3.067	3.200	3.141		+	Pereira, Mercasa	2.000	2.500	2.192		-
Socorro (Santander)	2.533	2.667	2.622		+	San Gil (Santander)	1.400	1.600	1.476		-
Sogamoso (Boyacá)	2.700	3.500	3.000		+	Santa Marta (Magdalena)	1.600	1.600	1.600		+
Tuluá (Valle del Cauca)	3.200	3.600	3.400		++	Socorro (Santander)	1.280	1.480	1.387		-
Tunja, Complejo de Servicios del Sur	2.800	3.000	2.958		+	Sogamoso (Boyacá)	2.000	2.400	2.088		-
Túquerres (Nariño)	2.167	2.400	2.292		+	Tunja, Complejo de Servicios del Sur	1.136	1.273	1.182		-
Ubaté (Cundinamarca)	2.800	3.000	2.900		+	Valledupar, Mercado Nuevo	1.100	1.200	1.175		-
Villavicencio, CAV	2.300	3.500	2.883		+	Villavicencio, CAV	2.200	3.000	2.538		+
Yopal (Casanare)	2.800	3.000	2.900		=						
Maracuyá antioqueño						Mora de Castilla					
Medellín, Central Mayorista de Antioquia	3.000	3.300	3.213		++	Arauca (Arauca)	3.000	3.400	3.200		=
Sincelejo, Nuevo Mercado	2.800	3.600	3.233		++	Armenia, Mercar	3.200	3.600	3.467		-
Maracuyá huilense											
Florencia (Caquetá)	2.080	2.240	2.160		++	Barranquilla, Barranquillita	2.320	4.000	2.985		-
Neiva, Surabastos	2.240	2.560	2.364		+	Barranquilla, Granabastos	2.160	3.400	2.755		-
Maracuyá santandereano											
Barranquilla, Barranquillita	3.333	3.667	3.489		-	Bogotá, D.C., Corabastos	2.154	2.615	2.379		-
Cartagena, Bazurto	2.333	2.500	2.437		+	Bucaramanga, Centroabastos	2.000	2.800	2.445		-
Santa Marta (Magdalena)	3.333	4.333	3.796		+	Buenaventura (Valle del Cauca)	3.000	4.000	3.333		+
Valledupar, Mercabastos	3.333	4.000	3.509		+	Cali, Cavasa	2.000	2.400	2.305		-
Maracuyá valluno											
Barranquilla, Barranquillita	3.000	4.000	3.478		-	Cali, Santa Helena	1.760	2.000	1.907		-
Barranquilla, Granabastos	3.000	3.700	3.361		+	Cartagena, Bazurto	2.560	2.880	2.740		+
Cartagena, Bazurto	3.200	3.500	3.325		-	Cartago (Valle del Cauca)	2.400	2.800	2.567		-
						Chiquinquirá (Boyacá)	1.800	2.200	1.967		-
						Cúcuta, Cenabastos	2.333	2.500	2.375		-
						Duitama (Boyacá)	2.000	2.200	2.100		++
						Ibagué, Plaza La 21	2.000	2.400	2.175		-
						Ipiales (Nariño), Ipiales somos todos	1.625	2.500	2.125		-
						La Unión (Nariño)	1.600	1.600	1.600		=
						Manizales, Centro Galerías	2.500	3.000	2.813		-
						Marinilla (Antioquia)	1.400	2.100	1.738		-
						Medellín, Central Mayorista de Antioquia	800	1.300	1.155		-
						Montería, Mercado del Sur	1.667	2.000	1.750		-

BOLETÍN SEMANAL PRECIOS MAYORISTAS

Cuadro 4. Mercados mayoristas. Precios de venta de frutas frescas (continuación)
2019 (23 de febrero al 1 de marzo)

Productos y mercados	Pesos por kilogramo				Tendencia	Productos y mercados	Pesos por kilogramo				Tendencia
	Mínimo	Máximo	Medio				Mínimo	Máximo	Medio		
Mora de Castilla (continuación)						Naranja Sweet (continuación)					
Neiva, Surabastos	1.200	1.280	1.213	-		Pereira, Mercasa	600	800	692	-	
Palmira (Valle del Cauca)	2.000	2.240	2.160	-		Popayán, Plaza de mercado del barrio Bolívar	660	680	673	+	
Pamplona (Norte de Santander)	1.600	1.600	1.600	-		Tuluá (Valle del Cauca)	700	800	770	+	
Pasto, El Potrerillo	2.250	2.750	2.500	-		Naranja Valencia					
Pereira, La 41	2.000	3.000	2.583	-		Barranquilla, Barranquillita	1.120	1.120	1.120	=	
Pereira, Mercasa	1.400	2.400	1.825	-		Bogotá, D.C., Corabastos	1.000	1.100	1.072	=	
Popayán, Plaza de mercado del barrio Bolívar	1.600	2.160	1.883	-		Bucaramanga, Centroabastos	800	880	840	+	
Rionegro (Antioquia)	2.300	2.700	2.492	-		Bucaramanga, Mercados del centro	720	800	773	=	
San Gil (Santander)	2.000	2.300	2.144	-		Buenaventura (Valle del Cauca)	1.200	1.200	1.200	+	
San Vicente (Antioquia)	1.400	1.600	1.500	-		Cartagena, Bazaruto	1.040	1.080	1.059	+	
Santa Marta (Magdalena)	2.240	2.800	2.576	-		Cartago (Valle del Cauca)	600	640	613	=	
Sincelejo, Nuevo Mercado	2.400	3.000	2.700	-		Cúcuta, Cenabastos	800	900	879	+	
Socorro (Santander)	2.200	2.400	2.283	-		Duitama (Boyacá)	1.000	1.140	1.047	+	
Sogamoso (Boyacá)	2.000	2.400	2.200	-		Florencia (Cauquetá)	800	840	820	-	
Tuluá (Valle del Cauca)	2.000	2.080	2.040	-		Ipiales (Nariño), Ipiales somos todos	825	900	875	-	
Tunja, Complejo de Servicios del Sur	2.800	2.900	2.833	=		La Ceja (Antioquia)	1.000	1.000	1.000	-	
Ubaté (Cundinamarca)	2.250	2.250	2.250	-		Manizales, Centro Galerías	600	800	683	=	
Valledupar, Mercabastos	2.800	3.000	2.983	-		Medellín, Central Mayorista de Antioquia	1.000	1.100	1.058	+	
Villavicencio, CAV	2.500	3.000	2.846	-		Medellín, Plaza Minorista "José María Villa"	800	900	850	-	
Yopal (Casanare)	3.375	3.500	3.438	++		Montería, Mercado del Sur	600	720	652	+	
Naranja común						Pasto, El Potrerillo	760	840	800	=	
Arauca (Arauca)	870	1.043	982	+		Pereira, Mercasa	600	800	658	-	
Barranquilla, Barranquillita	800	800	800	+		Rionegro (Antioquia)	1.200	1.300	1.249	+	
Cartagena, Bazaruto	930	950	945	+		Santa Marta (Magdalena)	800	800	800	n.d.	
Chiquinquirá (Boyacá)	333	417	389	=		Sincelejo, Nuevo Mercado	750	875	840	+	
Cúcuta, Cenabastos	667	833	809	+		Sogamoso (Boyacá)	1.200	1.300	1.233	-	
Cúcuta, La Nueva Sexta	600	833	706	+		Tunja, Complejo de Servicios del Sur	900	1.100	1.029	++	
Montería, Mercado del Sur	720	880	800	++		Túquerres (Nariño)	675	825	758	-	
Neiva, Surabastos	400	400	400	n.d.		Valledupar, Mercabastos	1.045	1.136	1.129	-	
Pamplona (Norte de Santander)	400	400	400	+		Valledupar, Mercado Nuevo	800	800	800	=	
San Gil (Santander)	520	600	556	-		Villavicencio, CAV	700	880	793	+	
Santa Bárbara (Antioquia)	300	500	368	+		Yopal (Casanare)	860	900	880	+	
Socorro (Santander)	520	560	547	+		Papaya hawaiana					
Sonsón (Antioquia)	400	500	450	=		Medellín, Central Mayorista de Antioquia	1.607	1.786	1.637	+	
Tunja, Complejo de Servicios del Sur	600	667	622	+		Papaya Maradol					
Ubaté (Cundinamarca)	800	800	800	=		Arauca (Arauca)	1.600	2.000	1.817	+	
Naranja Sweet						Armenia, Mercar	1.400	1.500	1.433	+	
Armenia, Mercar	520	560	540	-		Bogotá, D.C., Corabastos	1.667	2.222	1.877	-	
Armenia, Retiro	440	500	462	-		Bucaramanga, Centroabastos	1.600	1.600	1.600	+	
Bogotá, D.C., Corabastos	1.000	1.100	1.075	+		Buenaventura (Valle del Cauca)	1.500	1.800	1.600	+	
Cali, Cavasa	700	760	726	-		Cali, Cavasa	1.600	1.700	1.635	++	
Cali, Santa Helena	640	680	663	+		Cali, Santa Helena	1.300	1.600	1.450	+	
Cartago (Valle del Cauca)	740	800	790	+		Cartagena, Bazaruto	1.625	1.875	1.813	=	
Ibagué, Plaza La 21	800	900	830	+		Cartago (Valle del Cauca)	1.600	1.800	1.700	+	
Neiva, Surabastos	675	750	718	+		Chiquinquirá (Boyacá)	1.389	1.667	1.472	+	
Pasto, El Potrerillo	800	900	850	+							
Pereira, La 41	700	1.000	900	-							

Cuadro 4. Mercados mayoristas. Precios de venta de frutas frescas (continuación)
2019 (23 de febrero al 1 de marzo)

Productos y mercados	Pesos por kilogramo				Tendencia	Productos y mercados	Pesos por kilogramo				Tendencia			
	Mínimo	Máximo	Medio				Mínimo	Máximo	Medio					
Papaya Maradol (continuación)						Patilla								
Cúcuta, Cenabastos	1.200	1.300	1.265	-		Armenia, Mercar	800	900	867	=				
Duitama (Boyacá)	1.389	1.500	1.426	-		Barranquilla, Barranquillita	800	1.000	873	-				
Ibagué, Plaza La 21	1.200	1.600	1.413	-		Bogotá, D.C., Corabastos	800	900	822	+				
Ipiales (Nariño), Ipiales somos todos	2.400	2.600	2.481	++		Bucaramanga, Centroabastos	950	950	950	+				
La Ceja (Antioquia)	2.600	2.700	2.667	++		Cali, Cavasa	1.000	1.000	1.000	=				
La Unión (Nariño)	1.500	2.000	1.750	-		Cali, Santa Helena	850	900	883	-				
Manizales, Centro Galerías	1.800	2.000	1.875	+		Cartagena, Bazurto	700	800	779	-				
Medellín, Central Mayorista de Antioquia	2.600	2.800	2.733	++		Cartago (Valle del Cauca)	800	1.000	900	=				
Medellín, Plaza Minorista "José María Villa"	1.100	1.500	1.258	++		Cúcuta, Cenabastos	800	900	875	-				
Neiva, Surabastos	1.600	2.000	1.882	+		Ibagué, Plaza La 21	800	900	863	+				
Palmira (Valle del Cauca)	1.400	1.500	1.475	++		Medellín, Central Mayorista de Antioquia	800	900	850	=				
Pamplona (Norte de Santander)	1.500	2.000	1.817	-		Medellín, Plaza Minorista "José María Villa"	800	900	850	=				
Pasto, El Potrerillo	2.000	2.500	2.183	+		Montería, Mercado del Sur	800	900	863	=				
Pereira, La 41	1.800	2.000	1.900	++		Palmira (Valle del Cauca)	1.000	1.000	1.000	=				
Pereira, Mercasa	1.700	2.000	1.817	+		Pasto, El Potrerillo	1.000	1.100	1.033	-				
Popayán, Plaza de mercado del barrio Bolívar	1.300	1.400	1.325	+		Pereira, La 41	1.000	1.000	1.000	=				
Rionegro (Antioquia)	2.800	3.000	2.930	+		Popayán, Plaza de mercado del barrio Bolívar	1.100	1.200	1.163	-				
San Gil (Santander)	1.250	1.750	1.478	+		Rionegro (Antioquia)	1.000	1.000	1.000	=				
Socorro (Santander)	1.250	1.350	1.283	-		San Gil (Santander)	900	1.000	967	=				
Sogamoso (Boyacá)	1.667	1.944	1.750	++		Santa Marta (Magdalena)	900	1.000	950	-				
Tuluá (Valle del Cauca)	1.300	1.400	1.350	+		Sincelejo, Nuevo Mercado	600	700	667	-				
Tunja, Complejo de Servicios del Sur	1.500	1.611	1.537	-		Socorro (Santander)	900	1.000	967	=				
Ubaté (Cundinamarca)	1.222	1.222	1.222	+		Tuluá (Valle del Cauca)	1.000	1.100	1.033	-				
Valledupar, Mercado Nuevo	800	900	808	+		Valledupar, Mercado Nuevo	750	800	758	-				
Villavicencio, CAV	1.100	1.300	1.167	-		Villavicencio, CAV	900	900	900	=				
Papaya melona						Patilla baby								
Medellín, Central Mayorista de Antioquia	1.000	1.200	1.117	+		Bucaramanga, Centroabastos	3.000	3.000	3.000	=				
Papaya redonda						Pera importada								
Medellín, Central Mayorista de Antioquia	1.000	1.200	1.117	+		Armenia, Mercar	5.000	5.250	5.125	=				
Papaya tainung						Bogotá, D.C., Corabastos					4.500	5.250	4.856	-
Barranquilla, Barranquillita	1.000	1.200	1.050	=		Bucaramanga, Centroabastos	4.750	5.250	5.156	+				
Bogotá, D.C., Corabastos	2.200	2.600	2.436	-		Buenaventura (Valle del Cauca)	6.316	6.842	6.404	-				
Cartagena, Bazurto	1.500	1.700	1.583	+		Cali, Cavasa	5.000	5.263	5.170	-				
Florencia (Caquetá)	1.100	1.200	1.150	=		Cali, Santa Helena	5.000	5.263	5.219	-				
Medellín, Central Mayorista de Antioquia	1.000	1.200	1.117	+		Cartagena, Bazurto	4.737	5.158	4.906	++				
Medellín, Plaza Minorista "José María Villa"	1.100	1.500	1.258	++		Cartago (Valle del Cauca)	5.000	5.526	5.263	-				
Montería, Mercado del Sur	720	1.000	850	+		Chiquinquirá (Boyacá)	4.737	5.263	5.175	-				
Santa Marta (Magdalena)	800	800	800	n.d.		Cúcuta, Cenabastos	5.000	5.250	5.042	-				
Sincelejo, Nuevo Mercado	833	933	872	+		Duitama (Boyacá)	5.000	5.789	5.351	-				
Valledupar, Mercado Nuevo	800	800	800	-		Florencia (Caquetá)	5.000	5.263	5.132	+				
Villavicencio, CAV	1.200	1.400	1.306	-		Ibagué, Plaza La 21	4.737	5.263	4.912	-				
						La Unión (Nariño)	4.737	4.737	4.737	-				
						Manizales, Centro Galerías	4.750	5.500	5.063	-				

Cuadro 4. Mercados mayoristas. Precios de venta de frutas frescas (continuación)
2019 (23 de febrero al 1 de marzo)

Productos y mercados	Pesos por kilogramo				Tendencia	Productos y mercados	Pesos por kilogramo				Tendencia
	Mínimo	Máximo	Medio				Mínimo	Máximo	Medio		
Pera importada (continuación)						Piña gold (continuación)					
Medellín, Central Mayorista de Antioquia	4.474	4.737	4.649	-		Santa Marta (Magdalena)	2.000	2.300	2.075	+	
Montería, Mercado del Sur	4.211	4.737	4.412	-		Sogamoso (Boyacá)	1.364	1.500	1.436	+	
Neiva, Surabastos	5.000	5.667	5.346	+		Tuluá (Valle del Cauca)	1.400	1.500	1.433	+	
Palmira (Valle del Cauca)	5.263	5.526	5.296	-		Tunja, Complejo de Servicios del Sur	2.000	2.182	2.091	n.d.	
Pamplona (Norte de Santander)	5.500	5.500	5.500	-		Ubaté (Cundinamarca)	1.727	1.818	1.773	-	
Pasto, El Potrerillo	4.737	5.263	4.942	+		Piña manzana					
Pereira, La 41	4.250	4.500	4.458	-		Cali, Santa Helena	1.200	1.300	1.233	n.d.	
Pereira, Mercasa	4.000	4.500	4.396	-		La Ceja (Antioquia)	1.750	1.750	1.750	+	
Popayán, Plaza de mercado del barrio Bolívar	5.000	5.263	5.230	-		Manizales, Centro Galerías	1.500	1.500	1.500	=	
Rionegro (Antioquia)	5.263	5.789	5.464	-		Medellín, Central Mayorista de Antioquia	1.700	1.800	1.750	=	
San Gil (Santander)	5.500	6.250	5.833	-		Pereira, Mercasa	1.200	1.400	1.300	=	
Sincelejo, Nuevo Mercado	4.500	5.000	4.750	=		Popayán, Plaza de mercado del barrio Bolívar	1.100	1.200	1.167	+	
Socorro (Santander)	5.750	6.000	5.917	=		Rionegro (Antioquia)	1.500	1.550	1.525	-	
Sogamoso (Boyacá)	5.263	6.053	5.789	-		Piña perolera					
Tuluá (Valle del Cauca)	5.263	5.789	5.526	=		Barranquilla, Barranquillita	1.480	1.680	1.580	+	
Tunja, Complejo de Servicios del Sur	5.263	5.526	5.292	n.d.		Barranquilla, Granabastos	1.440	1.520	1.480	+	
Valledupar, Mercado Nuevo	4.500	4.750	4.625	=		Bogotá, D.C., Corabastos	1.094	1.250	1.135	+	
Villavicencio, CAV	4.500	5.000	4.688	-		Bucaramanga, Centroabastos	1.000	1.000	1.000	=	
Yopal (Casanare)	7.250	7.500	7.375	++		Cartagena, Bazarro	1.280	1.440	1.353	+	
Pera nacional						Chiquinquirá (Boyacá)	1.167	1.333	1.208	+	
Bogotá, D.C., Corabastos	1.739	2.174	2.035	-		Cúcuta, Cenabastos	1.267	1.500	1.336	+	
Medellín, Central Mayorista de Antioquia	1.875	1.875	1.875	=		Cúcuta, La Nueva Sexta	1.250	1.250	1.250	n.d.	
San Gil (Santander)	2.200	2.400	2.333	=		Duitama (Boyacá)	1.100	1.167	1.133	n.d.	
Sogamoso (Boyacá)	2.174	2.609	2.359	-		Florencia (Caquetá)	1.500	1.607	1.554	-	
Piña gold						Medellín, Central Mayorista de Antioquia	1.300	1.500	1.380	-	
Armenia, Mercar	1.400	1.500	1.467	+		Montería, Mercado del Sur	880	1.200	1.050	+++	
Bogotá, D.C., Corabastos	1.727	2.000	1.851	-		Neiva, Surabastos	1.429	1.607	1.557	=	
Bucaramanga, Centroabastos	1.500	1.500	1.500	=		Pamplona (Norte de Santander)	1.333	1.500	1.361	+	
Buenaventura (Valle del Cauca)	1.200	1.500	1.400	=		San Gil (Santander)	900	1.000	933	=	
Cali, Cavasa	1.500	1.600	1.529	+		Santa Marta (Magdalena)	1.680	1.800	1.770	+	
Cali, Santa Helena	1.200	1.400	1.367	++		Sincelejo, Nuevo Mercado	1.320	1.400	1.360	-	
Cartagena, Bazarro	2.200	2.400	2.267	+		Socorro (Santander)	867	1.000	944	+	
Cartago (Valle del Cauca)	1.400	1.600	1.500	+		Sogamoso (Boyacá)	1.167	1.333	1.296	-	
Chiquinquirá (Boyacá)	1.818	2.182	1.909	+		Tunja, Complejo de Servicios del Sur	1.267	1.400	1.311	=	
Cúcuta, Cenabastos	1.500	2.000	1.675	-		Valledupar, Mercabastos	1.600	1.800	1.754	+	
Ibagué, Plaza La 21	1.500	1.800	1.696	-		Pitahaya					
La Unión (Nariño)	1.500	2.000	1.750	++		Arauca (Arauca)	8.000	8.000	8.000	=	
Manizales, Centro Galerías	1.500	1.800	1.600	+		Bogotá, D.C., Corabastos	5.000	7.000	5.933	-	
Medellín, Central Mayorista de Antioquia	1.500	1.800	1.683	-		Bucaramanga, Centroabastos	5.000	6.000	5.250	-	
Medellín, Plaza Minorista "José María Villa"	1.250	1.500	1.396	++		Cúcuta, Cenabastos	6.000	8.000	6.833	-	
Neiva, Surabastos	1.500	1.800	1.646	+		Medellín, Central Mayorista de Antioquia	6.000	6.500	6.250	+	
Palmira (Valle del Cauca)	1.400	1.500	1.488	+		Neiva, Surabastos	5.000	6.000	5.611	-	
Pasto, El Potrerillo	1.300	1.500	1.433	+		Sogamoso (Boyacá)	6.000	6.500	6.188	-	
Pereira, La 41	1.600	2.000	1.792	+		Tunja, Complejo de Servicios del Sur	6.000	6.000	6.000	-	
Pereira, Mercasa	1.300	1.700	1.483	-		Villavicencio, CAV	7.000	7.000	7.000	+	
Rionegro (Antioquia)	1.700	2.200	2.010	+							

Cuadro 4. Mercados mayoristas. Precios de venta de frutas frescas (continuación)
2019 (23 de febrero al 1 de marzo)

Productos y mercados	Pesos por kilogramo				Tendencia	Productos y mercados	Pesos por kilogramo				Tendencia
	Mínimo	Máximo	Medio				Mínimo	Máximo	Medio		
Tangelo						Tomate de árbol					
Bogotá, D.C., Corabastos	2.800	3.600	3.267	=		(continuación)					
Bucaramanga, Centroabastos	2.000	2.280	2.140	++	Santa Marta (Magdalena)	1.800	2.080	1.952	-		
Cartago (Valle del Cauca)	2.200	2.400	2.283	+	Sincelejo, Nuevo Mercado	1.520	1.720	1.618	+		
Manizales, Centro Galerías	1.800	2.000	1.933	=	Socorro (Santander)	2.000	2.080	2.027	=		
Pereira, Mercasa	1.600	2.000	1.842	=	Sogamoso (Boyacá)	1.957	2.174	2.098	+		
Rionegro (Antioquia)	3.300	3.500	3.400	+++	Sonsón (Antioquia)	1.200	1.300	1.250	-		
Tunja, Complejo de Servicios del Sur	2.200	2.400	2.356	++	Tuluá (Valle del Cauca)	1.800	2.000	1.938	-		
Ubaté (Cundinamarca)	3.250	3.250	3.250	-	Tunja, Complejo de Servicios del Sur	1.652	1.826	1.751	-		
Villavicencio, CAV	2.000	2.400	2.333	+	Túquerres (Nariño)	1.167	1.333	1.267	-		
Tomate de árbol						Valledupar, Mercabastos	1.680	2.080	1.870	-	
Arauca (Arauca)	2.091	2.273	2.197	+	Villavicencio, CAV	2.000	2.400	2.167	+		
Armenia, Mercar	1.600	1.800	1.676	-	Yopal (Casanare)	2.000	2.400	2.200	=		
Barranquilla, Barranquillita	1.200	1.700	1.433	+	Uchuva con cáscara						
Barranquilla, Granabastos	1.600	1.800	1.692	+	Bucaramanga, Centroabastos	2.400	2.400	2.400	-		
Bogotá, D.C., Corabastos	1.600	2.000	1.822	+	Cúcuta, Cenabastos	2.500	3.000	2.656	+		
Bucaramanga, Centroabastos	1.400	1.400	1.400	-	Ibagué, Plaza La 21	2.240	2.400	2.280	+		
Buenaventura (Valle del Cauca)	2.000	2.400	2.133	+	Medellín, Central Mayorista de Antioquia	2.500	2.900	2.653	+		
Cali, Cavasa	1.400	1.700	1.519	+	San Gil (Santander)	2.400	2.600	2.533	++		
Cali, Santa Helena	1.500	1.600	1.550	-	Socorro (Santander)	2.600	2.800	2.667	+		
Cartagena, Bazurto	2.000	2.100	2.044	+	Uva importada						
Cartago (Valle del Cauca)	1.800	2.100	1.967	-	Arauca (Arauca)	10.000	10.250	10.083	=		
Chiquinquirá (Boyacá)	1.522	1.957	1.739	+	Bogotá, D.C., Corabastos	8.125	9.375	8.615	+		
Cúcuta, Cenabastos	2.200	2.400	2.342	+	Bucaramanga, Centroabastos	8.125	8.125	8.125	-		
Duitama (Boyacá)	1.957	2.043	1.986	+	Cali, Cavasa	8.824	9.412	9.240	-		
El Santuario (Antioquia)	1.100	1.300	1.156	-	Cali, Santa Helena	7.647	8.235	7.902	+		
Florencia (Caquetá)	2.240	2.240	2.240	+	Cartagena, Bazurto	8.667	9.111	8.914	+		
Ibagué, Plaza La 21	1.600	1.680	1.610	-	Cúcuta, Cenabastos	10.000	10.000	10.000	=		
Ipiales (Nariño), Ipiales somos todos	1.333	1.500	1.452	+	Medellín, Central Mayorista de Antioquia	7.500	8.125	7.813	-		
La Ceja (Antioquia)	1.300	1.500	1.417	-	Palmira (Valle del Cauca)	8.750	10.000	9.661	-		
La Unión (Antioquia)	1.300	1.300	1.300	+	San Gil (Santander)	8.750	9.750	9.417	+		
La Unión (Nariño)	833	1.000	958	-	Socorro (Santander)	8.750	9.500	9.125	+		
Manizales, Centro Galerías	1.280	1.600	1.425	-	Valledupar, Mercado Nuevo	10.000	10.000	10.000	=		
Marinilla (Antioquia)	1.150	1.450	1.290	+	Villavicencio, CAV	8.750	9.375	8.802	-		
Medellín, Central Mayorista de Antioquia	1.400	1.700	1.621	+	Uva Isabela						
Medellín, Plaza Minorista "José María Villa"	1.300	1.700	1.477	+	Arauca (Arauca)	2.800	3.040	2.893	-		
Montería, Mercado del Sur	1.520	1.800	1.597	+	Armenia, Mercar	2.907	2.996	2.937	+		
Neiva, Surabastos	1.800	1.800	1.800	+	Bogotá, D.C., Corabastos	2.560	3.040	2.702	+		
Palmira (Valle del Cauca)	1.500	1.600	1.563	-	Bucaramanga, Centroabastos	2.400	2.640	2.500	+		
Pamplona (Norte de Santander)	1.667	2.000	1.854	-	Cali, Cavasa	1.760	2.000	1.897	-		
Pasto, El Potrerillo	1.400	1.560	1.473	+	Cali, Santa Helena	1.920	2.080	2.000	-		
Peñol (Antioquia)	1.300	1.450	1.364	+	Chiquinquirá (Boyacá)	2.400	3.200	2.600	+		
Pereira, La 41	1.600	1.700	1.650	-	Cúcuta, Cenabastos	3.000	3.000	3.000	-		
Pereira, Mercasa	1.500	1.800	1.583	-	Duitama (Boyacá)	2.240	2.400	2.360	-		
Popayán, Plaza de mercado del barrio Bolívar	1.408	1.472	1.436	+	Ibagué, Plaza La 21	2.080	2.240	2.220	-		
Rionegro (Antioquia)	1.300	1.500	1.358	-	Ipiales (Nariño), Ipiales somos todos	2.000	2.080	2.053	-		
San Gil (Santander)	1.800	2.080	1.969	-	La Unión (Nariño)	2.080	2.800	2.440	-		
San Vicente (Antioquia)	1.400	1.500	1.443	++	Medellín, Central Mayorista de Antioquia	3.000	3.200	3.158	-		

Cuadro 4. Mercados mayoristas. Precios de venta de frutas frescas (continuación)
2019 (23 de febrero al 1 de marzo)

Productos y mercados	Pesos por kilogramo				Tendencia	Productos y mercados	Pesos por kilogramo				Tendencia
	Mínimo	Máximo	Medio				Mínimo	Máximo	Medio		
Uva Isabela (continuación)						Uva red globe nacional (continuación)					
Neiva, Surabastos	1.400	2.000	1.753		++	Pereira, Mercasa	3.000	3.800	3.475		-
Palmira (Valle del Cauca)	1.920	2.160	2.040		=	Popayán, Plaza de mercado del barrio Bolívar	3.684	3.947	3.855		-
Pamplona (Norte de Santander)	3.000	4.000	3.500		-	Rionegro (Antioquia)	3.889	4.222	3.995		-
Pasto, El Potrerillo	2.000	2.240	2.098		-	San Gil (Santander)	4.364	4.545	4.485		=
Popayán, Plaza de mercado del barrio Bolívar	2.160	2.240	2.190		-	Socorro (Santander)	4.091	4.273	4.152		=
Rionegro (Antioquia)	3.200	3.400	3.300		+	Tuluá (Valle del Cauca)	3.300	3.700	3.463		-
San Gil (Santander)	2.800	3.200	2.996		+	Villavicencio, CAV	3.636	4.500	4.016		-
Sincelejo, Nuevo Mercado	2.917	3.083	2.975		+	Uva roja					
Socorro (Santander)	2.800	2.960	2.853		=	Duitama (Boyacá)	2.400	2.560	2.440		-
Sogamoso (Boyacá)	2.240	2.560	2.400		+	Florencia (Caquetá)	4.000	4.000	4.000		-
Tuluá (Valle del Cauca)	1.920	2.080	2.000		-	Ipiales (Nariño), Ipiales somos todos	2.889	3.111	3.019		-
Tunja, Complejo de Servicios del Sur	2.400	2.640	2.524		+	La Unión (Nariño)	3.200	3.600	3.400		=
Túquerres (Nariño)	2.000	2.160	2.100		+	Neiva, Surabastos	3.500	4.500	4.039		-
Ubaté (Cundinamarca)	2.800	3.000	2.900		n.d.	Pereira, Mercasa	7.222	9.444	8.889		+
Villavicencio, CAV	2.640	2.800	2.770		+	Sincelejo, Nuevo Mercado	3.667	3.889	3.815		-
Yopal (Casare)	1.760	2.000	1.880		=	Sogamoso (Boyacá)	2.640	2.800	2.707		=
Uva negra						Túquerres (Nariño)	2.778	3.000	2.935		-
Sogamoso (Boyacá)	2.640	2.800	2.707		=	Uva verde					
Uva red globe nacional						Bogotá, D.C., Corabastos	4.444	5.333	4.898		+
Armenia, Mercar	3.200	3.600	3.449		-	Bucaramanga, Centroabastos	5.000	5.556	5.407		+
Bogotá, D.C., Corabastos	3.182	4.444	3.866		-	Cartago (Valle del Cauca)	4.800	4.960	4.880		=
Bucaramanga, Centroabastos	4.444	5.000	4.778		+	Cúcuta, Cenabastos	5.556	6.667	6.065		-
Cali, Cavasa	3.889	4.111	4.009		-	Florencia (Caquetá)	4.000	4.000	4.000		-
Cali, Santa Helena	3.360	3.467	3.449		-	Medellín, Central Mayorista de Antioquia	4.778	5.000	4.833		+
Cartagena, Bazurto	4.667	5.000	4.778		+	Neiva, Surabastos	7.000	9.000	8.208		+
Cartago (Valle del Cauca)	4.000	4.500	4.250		-	San Gil (Santander)	5.182	5.455	5.273		=
Ibagué, Plaza La 21	3.360	3.600	3.520		-	Socorro (Santander)	4.727	5.182	4.939		+
Manizales, Centro Galerías	2.800	3.600	3.200		-	Sogamoso (Boyacá)	3.273	3.364	3.311		=
Medellín, Central Mayorista de Antioquia	3.556	3.700	3.628		-	Zapote					
Montería, Mercado del Sur	4.222	5.000	4.519		+	Valledupar, Mercado Nuevo	4.500	4.500	4.500		=
Pasto, El Potrerillo	2.400	3.200	2.933		-						

TENDENCIAS

---	-	+	+++
Variación mayor al -20 %	Variación entre 0 % y -10 %	Variación entre 0 % y 10 %	Variación mayor al 20 %
--	=	++	n. d.
Variación entre -10 % y -20 %	Variación igual a 0 %	Variación entre 10 % y 20 %	No determinado

TUBÉRCULOS, RAÍCES Y PLÁTANOS

Menor ingreso de plátano hartón verde

En el transcurso de esta semana, las cotizaciones del plátano hartón verde se incrementaron en veintiséis de los treinta y ocho mercados donde se ofreció. Este comportamiento se explicó por un menor ingreso del producto procedente de Pácora, Aguadas (Caldas), Belén de Umbría (Risaralda), Abejorral, Santa Bárbara, El Retiro, La Ceja, La Unión (Antioquia), Saravena, Tame y Fortul (Arauca). En Villavicencio y Sincelejo, por ejemplo, el kilo se comercializó a \$1.940 y a \$1.275, respectivamente, 4,90%, en promedio, más que la semana anterior.

Al mismo tiempo, subieron los precios de las papas parda pastusa, criolla limpia, superior y Betina y la yuca criolla. En particular, las cotizaciones de la papa parda pastusa aumentaron en catorce de los veintiséis mercados donde se vendió. Lo anterior, fue motivado por una baja producción en los cultivos de Ipiales (Nariño), Bogotá, Socará, Villapinzón (Cundinamarca), Tunja, Toca, Cómbita, Chíquiza y Siachoque (Boyacá). En Pereira y Tunja, el kilo se comercializó a \$728 y a \$842, respectivamente, un 11,53%, en promedio, más.

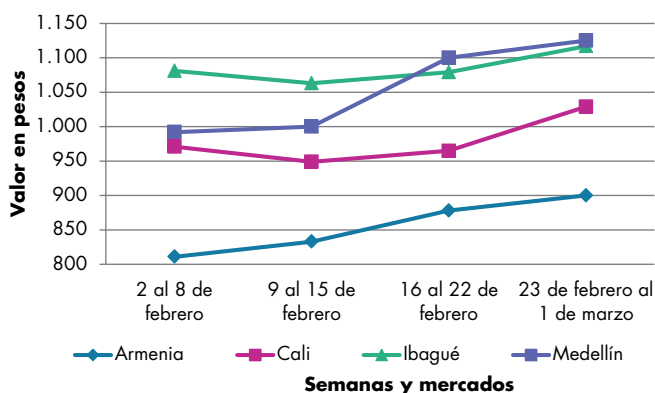
Del mismo modo, se mantuvo el comportamiento ascendente en las cotizaciones de la yuca criolla en doce de los diecisiete mercados donde se comercializó esta semana. Dicha tendencia fue causada por la culminación de algunos ciclos productivos en Saravena, Fortul (Arauca), Tierralta (Córdoba), San Juan de Betulia

(Sucre), Mutatá, Chigorodó, Yondó (Antioquia), Tibú (Norte de Santander), Plato y Ariguaní (Magdalena). Por ejemplo, en Santa Marta y Valledupar, el kilo se transó a \$945 y a \$846, respectivamente, es decir un alza superior al 8,00%.

Para continuar, la baja disponibilidad de papa criolla limpia en Ipiales, Túquerres (Nariño), Sonsón, La Unión, San Carlos, San Rafael, San Luis, Puerto Triunfo, La Ceja, El Retiro, Cocorná, El Santuario (Antioquia), Tunja (Boyacá), Une, Chipaque, Quetame y Fosca (Cundinamarca) causó que las cotizaciones subieran en veintiséis de los cuarenta y tres mercados donde se vendió. Dado lo anterior, el kilo se ofreció a \$3.116 y \$3.875 en Ibagué y Montería, respectivamente, lo que en promedio representó un alza del 6,83%.

En cambio, cayeron los precios de las arracachas blanca y amarilla. En particular, la arracacha blanca mostró un descenso en sus cotizaciones en ocho de los once mercados donde se transó; gracias al inicio de nuevos ciclos productivos en San Vicente (Antioquia), Ipiales, Potosí (Nariño) y El Dovio (valle del Cauca). En particular, en el mercado La 41 Pereira y en la Central Mayorista de Antioquia el kilo se comercializó a \$1.750 y a \$1.007, respectivamente, el descuento superó el 16,63%.

Gráfico 4. Comportamiento de los precios del plátano hartón verde 2019 (23 de febrero al 1 de marzo)



Fuente: DANE, Sipsa.

Cuadro 5. Mercados mayoristas. Precios de venta de tubérculos, raíces y plátanos 2019 (23 de febrero al 1 de marzo)

Productos y mercados	Pesos por kilogramo				Tendencia	Productos y mercados	Pesos por kilogramo				Tendencia
	Mínimo	Máximo	Medio				Mínimo	Máximo	Medio		
Arracacha amarilla						Ñame espino					
Arauca (Arauca)	1.600	1.800	1.700	-		Barranquilla, Barranquillita	1.800	1.840	1.813	=	
Bogotá, D.C., Corabastos	1.167	1.667	1.398	-		Barranquilla, Granabastos	1.800	1.840	1.813	+	
Bucaramanga, Centroabastos	1.280	1.440	1.387	-		Cartagena, Bazurto	1.040	1.100	1.080	-	
Buenaventura (Valle del Cauca)	2.000	2.000	2.000	=		Montería, Mercado del Sur	1.300	1.340	1.320	n.d.	
Cali, Cavasa	1.333	1.500	1.398	-		Sincelejo, Nuevo Mercado	1.600	1.600	1.600	=	
Cali, Santa Helena	1.333	1.500	1.458	-		Valledupar, Mercabastos	1.600	1.800	1.733	-	
Chiquinquirá (Boyacá)	1.500	1.667	1.583	-		Papa Betina					
Cúcuta, Cenabastos	1.800	3.000	2.060	++		Buenaventura (Valle del Cauca)	880	900	893	++	
Duitama (Boyacá)	1.667	1.667	1.667	+		Cali, Cavasa	560	640	595	+	
Ibagué, Plaza La 21	960	1.280	1.130	-		Ipiales (Nariño), Centro de acopio	400	520	490	+	
Neiva, Surabastos	1.280	1.600	1.382	+		Ipiales (Nariño), Ipiales somos todos	320	550	408	-	
Palmira (Valle del Cauca)	1.833	2.000	1.854	-		Pasto, El Potrerillo	460	540	500	+	
Pamplona (Norte de Santander)	1.600	1.600	1.600	+		Tunja, Complejo de Servicios del Sur	640	680	658	++	
Popayán, Plaza de mercado del barrio Bolívar	1.400	1.520	1.460	-		Papa capira					
San Gil (Santander)	1.600	1.680	1.627	-		Armenia, Mercar	840	900	867	-	
Sogamoso (Boyacá)	1.500	1.667	1.573	+		Buenaventura (Valle del Cauca)	1.000	1.040	1.013	++	
Tunja, Complejo de Servicios del Sur	1.417	1.500	1.472	+++		Cali, Cavasa	860	900	897	-	
Valledupar, Mercabastos	1.600	2.400	1.944	-		Cali, Santa Helena	800	880	853	-	
Villavicencio, CAV	1.600	2.400	1.938	+		Cartago (Valle del Cauca)	1.000	1.060	1.025	=	
Yopal (Casarene)	2.250	2.333	2.306	+		El Carmen de Viboral (Antioquia)	1.400	1.500	1.438	+	
Arracacha blanca						El Santuario (Antioquia)	1.400	1.500	1.450	-	
Armenia, Mercar	1.667	1.750	1.694	=		Ipiales (Nariño), Centro de acopio	600	700	675	-	
Cartago (Valle del Cauca)	1.667	1.833	1.771	+		Ipiales (Nariño), Ipiales somos todos	700	800	711	-	
Ipiales (Nariño), Ipiales somos todos	760	900	813	-		La Ceja (Antioquia)	1.500	1.600	1.566	-	
Manizales, Centro Galerías	1.774	1.935	1.882	=		La Unión (Antioquia)	1.300	1.350	1.338	-	
Medellín, Central Mayorista de Antioquia	875	1.250	1.007	-		Manizales, Centro Galerías	1.000	1.120	1.070	-	
Medellín, Plaza Minorista "José María Villa"	1.500	2.000	1.653	-		Marinilla (Antioquia)	1.300	1.500	1.400	+	
Pasto, El Potrerillo	800	900	833	-		Medellín, Central Mayorista de Antioquia	1.400	1.500	1.450	-	
Pereira, La 41	1.667	1.833	1.750	-		Medellín, Plaza Minorista "José María Villa"	1.200	1.400	1.292	-	
Pereira, Mercasa	1.750	2.000	1.833	-		Montería, Mercado del Sur	1.300	1.600	1.425	+	
San Vicente (Antioquia)	867	944	906	-		Palmira (Valle del Cauca)	900	960	908	-	
Tuluá (Valle del Cauca)	1.500	1.667	1.625	-		Pasto, El Potrerillo	700	760	732	-	
Ñame criollo						Peñol (Antioquia)	1.300	1.500	1.398	+	
Cartagena, Bazurto	1.040	1.140	1.084	-		Pereira, Mercasa	1.000	1.100	1.028	+	
Montería, Mercado del Sur	1.280	1.400	1.347	++		Popayán, Plaza de mercado del barrio Bolívar	900	960	920	-	
Sincelejo, Nuevo Mercado	1.600	1.600	1.600	=		Rionegro (Antioquia)	1.400	1.500	1.461	-	
Valledupar, Mercabastos	1.600	1.800	1.675	+		San Vicente (Antioquia)	1.400	1.481	1.439	+	
Ñame diamante						Santa Bárbara (Antioquia)	1.500	1.500	1.500	-	
Cartagena, Bazurto	560	640	603	+		Sincelejo, Nuevo Mercado	1.360	1.500	1.423	-	
Montería, Mercado del Sur	800	860	808	=		Sonsón (Antioquia)	1.500	1.550	1.525	+	
Sincelejo, Nuevo Mercado	800	800	800	=		Tuluá (Valle del Cauca)	1.000	1.100	1.075	-	
Valledupar, Mercabastos	800	900	872	-		Túquerres (Nariño)	560	700	650	-	

Cuadro 5. Mercados mayoristas. Precios de venta de tubérculos, raíces y plátanos (continuación)
2019 (23 de febrero al 1 de marzo)

Productos y mercados	Pesos por kilogramo				Tendencia	Productos y mercados	Pesos por kilogramo				Tendencia
	Mínimo	Máximo	Medio				Mínimo	Máximo	Medio		
Papa criolla limpia						Papa criolla sucia					
Arauca (Arauca)	3.646	3.750	3.691		+	(continuación)					
Armenia, Mercar	2.800	2.833	2.822		-	Palmira (Valle del Cauca)	1.900	2.000	1.950		++
Barranquilla, Granabastos	3.560	3.720	3.644		+	Pasto, El Potrerillo	1.300	1.500	1.372		++
Bogotá, D.C., Corabastos	3.556	4.444	4.006		-	Popayán, Plaza de mercado del barrio Bolívar	1.500	1.667	1.594		-
Bucaramanga, Centroabastos	3.200	3.400	3.333		-	Tuluá (Valle del Cauca)	2.500	2.667	2.563		+
Buenaventura (Valle del Cauca)	2.240	2.800	2.533		+++	Tunja, Complejo de Servicios del Sur	1.900	2.200	2.042		-
Cali, Cavasa	2.400	2.800	2.606		++	Ubaté (Cundinamarca)	2.200	2.200	2.200		+
Cali, Santa Helena	2.000	2.200	2.138		++						
Cartagena, Bazurto	1.680	1.760	1.725		+	Papa ICA-Huila					
Cartago (Valle del Cauca)	3.600	3.800	3.700		+	Bucaramanga, Centroabastos	1.400	1.400	1.400		+
Cúcuta, Cenabastos	2.800	3.200	2.958		-	La Unión (Nariño)	800	900	855		-
Duitama (Boyacá)	3.400	3.600	3.500		=	Pasto, El Potrerillo	660	800	743		-
El Carmen de Viboral (Antioquia)	3.000	3.300	3.125		n.d.	Túquerres (Nariño)	700	800	767		-
Florencia (Cauquetá)	2.540	2.680	2.610		n.d.						
Ibagué, Plaza La 21	2.760	3.600	3.116		+	Papa Morasurco					
Ipiales (Nariño), Ipiales somos todos	2.000	2.000	2.000		++	Ipiales (Nariño), Centro de acopio	460	550	504		+
La Ceja (Antioquia)	3.200	3.600	3.458		+	La Unión (Nariño)	700	800	725		+
La Unión (Antioquia)	2.600	3.200	2.875		-	Pasto, El Potrerillo	560	640	593		+++
La Unión (Nariño)	2.000	2.000	2.000		+++	Túquerres (Nariño)	500	600	558		+
Manizales, Centro Galerías	2.917	3.125	3.073		-						
Marinilla (Antioquia)	2.500	3.300	2.863		-	Papa nevada					
Medellín, Central Mayorista de Antioquia	3.300	4.000	3.673		+	Cartago (Valle del Cauca)	1.813	1.875	1.844		+
Medellín, Plaza Minorista "José María Villa"	3.000	4.000	3.673		-	El Carmen de Viboral (Antioquia)	1.500	1.500	1.500		n.d.
Montería, Mercado del Sur	3.500	4.500	3.875		+	El Santuario (Antioquia)	1.600	1.700	1.613		+
Neiva, Surabastos	3.200	3.600	3.316		-	Marinilla (Antioquia)	1.300	1.600	1.438		-
Pamplona (Norte de Santander)	2.600	3.100	2.856		++	Medellín, Central Mayorista de Antioquia	1.500	1.600	1.575		-
Pereira, La 41	3.000	3.400	3.217		-	Peñol (Antioquia)	1.400	1.600	1.524		-
Pereira, Mercasa	3.200	3.600	3.393		+	Pereira, La 41	2.133	2.133	2.133		-
Rionegro (Antioquia)	3.000	4.000	3.558		+	Pereira, Mercasa	2.000	2.133	2.052		+
San Gil (Santander)	3.200	3.500	3.344		+	Rionegro (Antioquia)	1.450	1.800	1.627		-
San Vicente (Antioquia)	3.400	3.700	3.550		-	San Vicente (Antioquia)	1.600	1.700	1.644		+
Santa Bárbara (Antioquia)	3.500	3.600	3.533		+						
Santa Marta (Magdalena)	3.600	4.000	3.863		+	Papa parda pastusa					
Sincelejo, Nuevo Mercado	4.000	5.000	4.375		++	Arauca (Arauca)	960	1.000	973		-
Socorro (Santander)	3.200	3.300	3.233		+	Armenia, Mercar	760	800	767		-
Sogamoso (Boyacá)	3.200	3.400	3.338		+	Bogotá, D.C., Corabastos	1.000	1.200	1.081		+
Sonsón (Antioquia)	2.500	2.600	2.550		-	Bucaramanga, Centroabastos	960	1.000	980		+
Tunja, Complejo de Servicios del Sur	2.600	2.700	2.650		-	Bucaramanga, Mercados del centro	1.000	1.100	1.067		=
Túquerres (Nariño)	1.400	1.440	1.407		+	Cali, Cavasa	800	840	818		+
Valledupar, Mercabastos	3.600	4.000	3.867		+	Cartago (Valle del Cauca)	740	800	770		-
Valledupar, Mercado Nuevo	3.600	4.000	3.800		+	Chiquinquirá (Boyacá)	700	800	783		+
Villavicencio, CAV	2.600	4.000	3.158		-	Cúcuta, Cenabastos	900	1.200	1.058		++
Yopal (Casanare)	2.708	2.917	2.847		-	Florencia (Cauquetá)	800	840	820		+
						Ipiales (Nariño), Centro de acopio	600	600	600		-
Papa criolla sucia						La Unión (Nariño)	700	800	740		++
Barranquilla, Barranquillita	3.400	3.600	3.553		-	Manizales, Centro Galerías	840	1.000	930		+
Bogotá, D.C., Corabastos	2.800	3.800	3.189		-	Medellín, Central Mayorista de Antioquia	1.200	1.200	1.200		=
Cali, Cavasa	2.000	2.400	2.206		+	Pamplona (Norte de Santander)	900	1.000	978		+
Chiquinquirá (Boyacá)	1.800	2.400	2.042		-	Pasto, El Potrerillo	700	700	700		+
Ipiales (Nariño), Centro de acopio	1.500	1.800	1.688		++	Pereira, La 41	700	820	745		+

Cuadro 5. Mercados mayoristas. Precios de venta de tubérculos, raíces y plátanos (continuación)
2019 (23 de febrero al 1 de marzo)

Productos y mercados	Pesos por kilogramo				Tendencia	Productos y mercados	Pesos por kilogramo				Tendencia
	Mínimo	Máximo	Medio				Mínimo	Máximo	Medio		
Papa parda pastusa (continuación)						Papa superior (continuación)					
Pereira, Mercasa	700	780	728		+	Florencia (Caquetá)	800	840	820		+
Popayán, Plaza de mercado del barrio Bolívar	1.400	1.500	1.413		-	Ipiales (Nariño), Centro de acopio	540	650	614		-
San Gil (Santander)	900	940	913		=	Ipiales (Nariño), Ipiales somos todos	500	600	576		-
Sincelejo, Nuevo Mercado	940	1.000	962		-	Neiva, Surabastos	800	920	850		-
Socorro (Santander)	840	900	880		=	Pamplona (Norte de Santander)	900	960	942		+
Sogamoso (Boyacá)	840	900	868		+	Sogamoso (Boyacá)	800	900	833		+
Tunja, Complejo de Servicios del Sur	800	880	842		++	Tunja, Complejo de Servicios del Sur	800	880	844		++
Ubaté (Cundinamarca)	800	800	800		=	Villavicencio, CAV	900	1.000	946		+
Yopal (Casanare)	1.000	1.042	1.028		-						
Papa Puracé						Papa suprema					
La Unión (Antioquia)	1.100	1.200	1.125		-	Armenia, Mercar	720	760	740		-
Papa roja peruana						Bogotá, D.C., Corabastos	800	1.000	875		+
Ipiales (Nariño), Centro de acopio	600	640	610		+	Bucaramanga, Centroabastos	900	900	900		+
Ipiales (Nariño), Ipiales somos todos	400	600	483		-	Bucaramanga, Mercados del centro	900	900	900		=
Papa rubí						Buenaventura (Valle del Cauca)	900	960	920		+
Bogotá, D.C., Corabastos	760	900	803		-	Cali, Cavasa	720	800	758		+
Pereira, La 41	880	960	915		+	Cali, Santa Helena	800	860	818		+
Pereira, Mercasa	860	940	906		+	Chiquinquirá (Boyacá)	600	700	650		+
Santa Marta (Magdalena)	920	1.020	991		-	Cúcuta, Cenabastos	800	1.000	921		+
Sogamoso (Boyacá)	640	800	713		++	Florencia (Caquetá)	800	840	820		+
Tunja, Complejo de Servicios del Sur	700	740	713		n.d.	Ibague, Plaza La 21	760	880	820		+
Papa R-12 negra						Ipiales (Nariño), Centro de acopio	450	560	509		-
Bogotá, D.C., Corabastos	960	1.200	1.018		+	Ipiales (Nariño), Ipiales somos todos	400	550	478		-
Bucaramanga, Centroabastos	1.000	1.000	1.000		+	La Unión (Nariño)	700	800	750		=
Cartago (Valle del Cauca)	900	940	920		+	Palmira (Valle del Cauca)	760	800	785		-
Manizales, Centro Galerías	1.000	1.120	1.070		-	Pamplona (Norte de Santander)	800	900	860		+
Neiva, Surabastos	960	1.100	1.040		-	Pasto, El Potrerillo	560	640	597		-
Papa R-12 roja						Popayán, Plaza de mercado del barrio Bolívar	1.200	1.300	1.230		-
Barranquilla, Barranquillita	1.380	1.440	1.408		++	San Gil (Santander)	800	840	813		=
Bogotá, D.C., Corabastos	760	800	798		-	Socorro (Santander)	740	800	780		=
Pereira, Mercasa	1.040	1.120	1.085		+	Tuluá (Valle del Cauca)	780	820	800		+
Tunja, Complejo de Servicios del Sur	840	900	880		=	Túquerres (Nariño)	500	600	547		-
Papa sabanera						Ubaté (Cundinamarca)	700	700	700		=
Bogotá, D.C., Corabastos	1.800	2.000	1.922		++	Papa única					
Ubaté (Cundinamarca)	1.000	1.000	1.000		++	Barranquilla, Barranquillita	760	900	837		+
Papa San Félix						Barranquilla, Granabastos	800	920	843		+
Manizales, Centro Galerías	1.083	1.167	1.121		+	Bogotá, D.C., Corabastos	760	840	799		+
Papa superior						Bucaramanga, Centroabastos	840	880	860		+
Bogotá, D.C., Corabastos	900	1.100	995		+	Bucaramanga, Mercados del centro	900	900	900		=
Cúcuta, Cenabastos	900	1.200	1.037		+	Buenaventura (Valle del Cauca)	860	900	887		++
Duitama (Boyacá)	900	960	930		++	Cali, Cavasa	640	700	648		-
						Cali, Santa Helena	700	760	723		++
						Cartagena, Bazaruto	700	760	722		=
						Cartago (Valle del Cauca)	800	860	827		-
						Cúcuta, Cenabastos	800	1.000	912		+
						Florencia (Caquetá)	680	720	700		-
						Ipiales (Nariño), Centro de acopio	500	540	505		+
						Ipiales (Nariño), Ipiales somos todos	400	500	472		-

Cuadro 5. Mercados mayoristas. Precios de venta de tubérculos, raíces y plátanos (continuación)
2019 (23 de febrero al 1 de marzo)

Productos y mercados	Pesos por kilogramo				Tendencia	Productos y mercados	Pesos por kilogramo				Tendencia
	Mínimo	Máximo	Medio	Precios			Mínimo	Máximo	Medio	Precios	
Papa única (continuación)						Plátano guineo (continuación)					
La Unión (Nariño)	600	700	650		=	Rionegro (Antioquia)	750	1.000	879		-
Manizales, Centro Galerías	760	840	800		-	Santa Bárbara (Antioquia)	250	333	288		++
Neiva, Surabastos	720	840	775		+	Sonsón (Antioquia)	300	350	325		-
Pamplona (Norte de Santander)	860	940	884		+	Villavicencio, CAV	1.667	1.667	1.667		+
Pasto, El Potrerillo	560	600	567		+	Plátano hartón maduro					
Pereira, La 41	720	840	775		+	Armenia, Mercar	800	800	800		+
Pereira, Mercasa	680	760	725		+	Bogotá, D.C., Corabastos	1.750	2.000	1.858		+
Popayán, Plaza de mercado del barrio Bolívar	720	740	723		-	Cúcuta, Cenabastos	1.698	1.794	1.746		-
Tunja, Complejo de Servicios del Sur	640	680	658		++	Ibagué, Plaza La 21	900	1.300	1.117		+
Túquerres (Nariño)	500	500	500		=	Medellín, Central Mayorista de Antioquia	1.100	1.200	1.125		+
Ubaté (Cundinamarca)	700	700	700		=	Neiva, Surabastos	1.000	1.100	1.063		+
Valledupar, Mercabastos	740	880	800		+	Pereira, La 41	800	1.000	900		+
Valledupar, Mercado Nuevo	740	880	803		+	Pereira, Mercasa	800	900	817		++
Plátano comino						Tunja, Complejo de Servicios del Sur	1.600	1.750	1.633		-
Medellín, Central Mayorista de Antioquia	900	1.000	975		+	Plátano hartón verde					
Rionegro (Antioquia)	1.000	1.200	1.084		=	Arauca (Arauca)	2.080	2.080	2.080		=
Plátano dominico hartón maduro						Armenia, Mercar	900	900	900		+
Manizales, Centro Galerías	900	1.000	950		=	Armenia, Retiro	700	800	767		=
Pereira, La 41	800	1.000	900		+	Barranquilla, Barranquillita	1.500	1.650	1.600		-
Pereira, Mercasa	800	900	817		++	Bogotá, D.C., Corabastos	1.750	2.000	1.858		+
Plátano dominico hartón verde						Bucaramanga, Centroabastos	1.760	2.000	1.930		+
Armenia, Retiro	600	700	622		-	Bucaramanga, Mercados del centro	1.920	1.920	1.920		+
Cartago (Valle del Cauca)	800	900	850		+	Cali, Cavasa	1.000	1.100	1.029		+
Manizales, Centro Galerías	900	1.000	950		=	Cali, Santa Helena	950	1.000	983		+
Pereira, La 41	800	1.000	900		+	Cartagena, Bazurto	1.600	1.700	1.638		+
Pereira, Mercasa	800	900	817		++	Chiquinquirá (Boyacá)	1.060	1.900	1.468		-
Plátano dominico verde						Cúcuta, Cenabastos	1.698	1.794	1.743		-
Medellín, Central Mayorista de Antioquia	800	900	850		+	Duitama (Boyacá)	1.500	1.600	1.550		=
Santa Bárbara (Antioquia)	350	533	441		+	Ibagué, Plaza La 21	900	1.300	1.117		+
Sonsón (Antioquia)	800	1.000	900		-	La Ceja (Antioquia)	1.000	1.300	1.171		+
Plátano guineo						Medellín, Central Mayorista de Antioquia	1.100	1.200	1.125		+
Armenia, Mercar	900	900	900		+	Medellín, Plaza Minorista "José María Villa"	1.000	1.200	1.117		+
Armenia, Retiro	600	600	600		=	Montería, Mercado del Sur	1.175	1.250	1.219		-
Bogotá, D.C., Corabastos	1.000	1.200	1.164		+	Neiva, Surabastos	1.000	1.100	1.063		+
Bucaramanga, Centroabastos	1.500	1.500	1.500		=	Palmira (Valle del Cauca)	950	1.000	981		-
Cartago (Valle del Cauca)	700	800	775		=	Pamplona (Norte de Santander)	1.333	1.333	1.333		+
La Ceja (Antioquia)	500	600	542		+	Pasto, El Potrerillo	1.000	1.000	1.000		=
Medellín, Central Mayorista de Antioquia	400	500	467		-	Pereira, La 41	800	1.000	900		+
Medellín, Plaza Minorista "José María Villa"	400	500	450		-	Pereira, Mercasa	800	900	817		++
Neiva, Surabastos	1.000	1.000	1.000		=	Popayán, Plaza de mercado del barrio Bolívar	1.080	1.120	1.115		-
Peñol (Antioquia)	433	533	479		+	Rionegro (Antioquia)	1.200	1.300	1.264		+
						San Gil (Santander)	560	720	613		+
						Santa Bárbara (Antioquia)	600	800	700		++
						Santa Marta (Magdalena)	2.280	2.400	2.325		+
						Sincelejo, Nuevo Mercado	1.238	1.350	1.275		+

BOLETÍN SEMANAL

PRECIOS MAYORISTAS

Cuadro 5. Mercados mayoristas. Precios de venta de tubérculos, raíces y plátanos (continuación)
2019 (23 de febrero al 1 de marzo)

Productos y mercados	Pesos por kilogramo				Tendencia	Productos y mercados	Pesos por kilogramo				Tendencia
	Mínimo	Máximo	Medio	Precios			Mínimo	Máximo	Medio	Precios	
Plátano hartón verde (continuación)											
Socorro (Santander)	400	480	440		-	Barranquilla, Granabastos	875	925	894		=
Sogamoso (Boyacá)	1.500	1.650	1.550		+	Bucaramanga, Centroabastos	1.190	1.905	1.563		+++
Tuluá (Valle del Cauca)	1.000	1.200	1.025		+	Bucaramanga, Mercados del centro	1.548	1.548	1.548		+
Tunja, Complejo de Servicios del Sur	1.600	1.750	1.633		-	Cartagena, Bazurto	800	950	854		-
Valledupar, Mercabastos	1.350	1.800	1.569		+	Cúcuta, Cenabastos	1.529	1.647	1.569		+
Valledupar, Mercado Nuevo	1.350	1.800	1.575		+	Medellín, Central Mayorista de Antioquia	1.320	1.800	1.585		+
Villavicencio, CAV	1.760	2.000	1.940		+	Medellín, Plaza Minorista "José María Villa"	1.400	1.600	1.504		++
Yopal (Casanare)	1.600	1.680	1.653		+	Montería, Mercado del Sur	625	875	756		-
						Pamplona (Norte de Santander)	1.429	1.429	1.429		+
						San Gil (Santander)	700	1.667	1.135		+
						Santa Marta (Magdalena)	875	1.000	945		+
						Sincelejo, Nuevo Mercado	675	700	681		+
						Socorro (Santander)	1.040	1.120	1.093		-
						Valledupar, Mercabastos	750	900	846		+
						Valledupar, Mercado Nuevo	750	900	842		+
Plátano hartón verde ecuatoriano											
Ipiales (Nariño), Ipiales somos todos	1.000	1.133	1.046		-	Yuca ICA					
Pasto, El Potrerillo	1.067	1.267	1.211		-	Armenia, Mercar	1.440	1.480	1.462		-
Popayán, Plaza de mercado del barrio Bolívar	1.100	1.267	1.171		-	Armenia, Retiro	1.280	1.320	1.293		-
Túquerres (Nariño)	1.000	1.167	1.100		-	Cali, Cavasa	1.520	1.600	1.538		-
						Cali, Santa Helena	1.520	1.600	1.547		-
						Cartago (Valle del Cauca)	1.680	1.720	1.693		=
						Florencia (Caquetá)	1.280	1.360	1.320		-
						La Unión (Nariño)	833	833	833		=
						Manizales, Centro Galerías	1.680	1.800	1.720		+
						Neiva, Surabastos	1.600	2.000	1.748		-
						Palmira (Valle del Cauca)	1.520	1.600	1.545		+
						Pasto, El Potrerillo	1.167	1.333	1.278		+
						Pereira, La 41	1.520	1.600	1.560		-
						Pereira, Mercasa	1.560	1.600	1.587		-
						Popayán, Plaza de mercado del barrio Bolívar	800	833	825		+
						Tuluá (Valle del Cauca)	1.520	1.600	1.573		+
						Yuca llanera					
						Bogotá, D.C., Corabastos	1.833	2.167	1.977		-
						Chiquinquirá (Boyacá)	1.667	1.833	1.739		+
						Duitama (Boyacá)	1.600	1.667	1.633		-
						Sogamoso (Boyacá)	1.567	1.667	1.633		+
						Tunja, Complejo de Servicios del Sur	1.667	1.733	1.678		-
						Ubaté (Cundinamarca)	1.800	1.833	1.817		-
						Villavicencio, CAV	1.500	1.733	1.624		+
						Yopal (Casanare)	1.600	1.667	1.644		+++
						Yuca criolla					
						Arauca (Arauca)	1.029	1.143	1.086		++
						Barranquilla, Barranquillita	950	1.050	992		-

TENDENCIAS

---	-	+	+++
Variación mayor al -20 %	Variación entre 0 % y -10 %	Variación entre 0 % y 10 %	Variación mayor al 20 %
--	=	++	n. d.
Variación entre -10 % y -20 %	Variación igual a 0 %	Variación entre 10 % y 20 %	No determinado

GRANOS, CÁRNICOS Y PROCESADOS

Cayó abastecimiento del azúcar sulfitada

Las cotizaciones del azúcar sulfitada descendieron en once de los veinticuatro mercados donde se vendió. De acuerdo con los comerciantes, esta situación se debió a la mayor producción desde los ingenios de Valle del Cauca. En Ibagué por ejemplo, la cotización bajo un 3,42% y el kilo se vendió a \$1.864.

De igual manera, los precios mayoristas del queso costeño disminuyeron ante una mayor oferta de materia prima para su elaboración desde las zonas productoras de los departamentos de Cesar y Caquetá. Dicha tendencia se registró en quince de los veintiséis mercados donde se comercializó, tal fue el caso de las ciudades de Manizales y Valledupar, pues allí el kilo se ofreció a \$9.600 y a \$12.333, respectivamente, es decir, se presentó una caída del 8,93% en promedio.

Así mismo, las cotizaciones del pollo entero fresco sin vísceras cayeron en ocho de los catorce mercados donde se negoció esta semana. De acuerdo con los vendedores, la razón de esta tendencia obedeció a una menor demanda de producto, por lo que los comerciantes se vieron obligados a disminuir su

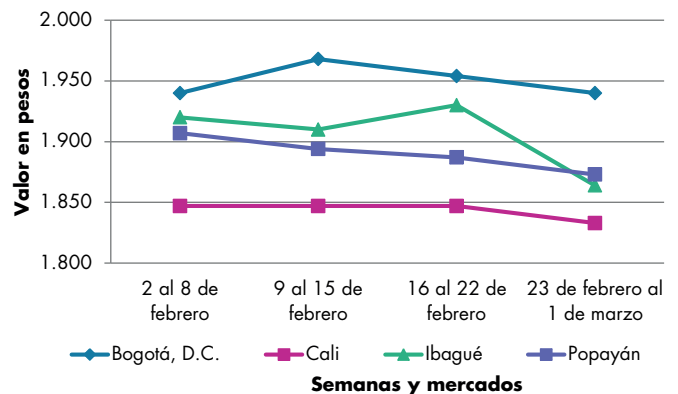


Fuente: https://as.com/deporteyvida/2018/01/31/portada/1517396152_308685.html

precio. En Ibagué, el kilo se vendió a \$6.050, es decir a 10,14% menos que la semana anterior.

Por el contrario, la cotización del huevo rojo B subió en siete de los trece mercados donde se ofertó esta semana, como consecuencia de un bajo ciclo de postura en las plantas avícolas ubicadas en los departamentos de Sincelejo (Sucre), Bucaramanga (Santander) y Valle del Cauca. Por ejemplo, en Sincelejo la unidad se vendió en \$278, por lo que el precio subió un 4,12%.

Gráfico 5. Comportamiento de los precios del azúcar sulfitada 2019 (23 de febrero al 1 marzo)



Fuente: DANE, Sipsa.

BOLETÍN SEMANAL PRECIOS MAYORISTAS

Cuadro 6. Mercados mayoristas. Precios de venta de granos y cereales
2019 (23 de febrero al 1 de marzo)

Productos y mercados	Pesos por kilogramo			
	Mínimo	Máximo	Medio	Tendencia
Arroz blanco importado				
Pasto, El Potrerillo	2.333	2.400	2.370	+
Arroz de primera				
Armenia, Mercar	2.400	2.520	2.445	=
Barranquilla, Barranquillita	2.402	2.422	2.411	=
Barranquilla, Granabastos	2.400	2.404	2.401	+
Bogotá, D.C., Corabastos	2.300	2.320	2.310	+
Bogotá, D.C., Paloquemao	2.400	2.480	2.427	+
Bogotá, D.C., Plaza España	2.320	2.416	2.379	-
Bogotá, D.C., Plaza Las Flores	2.200	2.360	2.307	-
Bucaramanga, Mercados del centro	2.480	2.640	2.560	+
Buenaventura (Valle del Cauca)	2.360	2.400	2.387	-
Cali, La Floresta	2.100	2.400	2.250	-
Cali, Santa Helena	2.100	2.320	2.217	-
Cali, Siloé	2.100	2.400	2.275	+
Cartagena, Bazurto	2.400	2.489	2.444	+
Cartago (Valle del Cauca)	2.400	2.480	2.430	+
Cúcuta, Cenabastos	2.467	2.467	2.467	=
Cúcuta, La Nueva Sexta	2.400	2.467	2.444	=
Florencia (Caquetá)	2.400	2.400	2.400	=
Manizales, Centro Galerías	2.400	2.480	2.450	=
Medellín, Central Mayorista de Antioquia	2.320	2.360	2.350	=
Medellín, Plaza Minorista "José María Villa"	2.400	2.440	2.420	=
Montería, Mercado del Sur	2.178	2.489	2.278	=
Neiva, Surabastos	2.240	2.280	2.253	-
Palmira (Valle del Cauca)	2.100	2.400	2.264	+
Pamplona (Norte de Santander)	2.400	2.400	2.400	=
Pasto, El Potrerillo	2.480	2.560	2.533	=
Pereira, Mercasa	2.480	2.535	2.496	+
Popayán, Plaza de mercado del barrio Bolívar	2.098	2.120	2.106	-
Santa Marta (Magdalena)	2.200	2.200	2.200	=
Sincelejo, Nuevo Mercado	2.100	2.140	2.123	-
Tuluá (Valle del Cauca)	2.278	2.360	2.316	-
Tunja, Complejo de Servicios del Sur	2.200	2.300	2.250	+
Valledupar, Mercado Nuevo	2.140	2.160	2.153	+
Villavicencio, CAV	2.320	2.392	2.354	=
Arroz de segunda				
Barranquilla, Barranquillita	2.167	2.222	2.202	=
Barranquilla, Granabastos	2.156	2.233	2.197	+
Bogotá, D.C., Corabastos	2.100	2.120	2.105	+
Cartagena, Bazurto	1.956	2.000	1.989	+
Sincelejo, Nuevo Mercado	1.956	1.978	1.967	=
Arroz excelso				
Barranquilla, Barranquillita	2.382	2.468	2.424	-
Barranquilla, Granabastos	2.464	2.536	2.500	-
Bucaramanga, Centroabastos	2.480	2.640	2.547	=
Cartagena, Bazurto	2.400	2.560	2.440	=
Ibagué, Plaza La 21	2.100	2.240	2.178	+
Arroz excelso (continuación)				
Montería, Mercado del Sur	2.400	2.480	2.460	=
Santa Marta (Magdalena)	2.480	2.480	2.480	=
Sincelejo, Nuevo Mercado	2.240	2.280	2.253	=
Valledupar, Mercado Nuevo	2.400	2.480	2.440	+
Arroz sopa cristal				
Bucaramanga, Centroabastos	1.360	1.504	1.408	=
Bucaramanga, Mercados del centro	1.264	1.360	1.328	=
Montería, Mercado del Sur	1.560	1.700	1.615	+
Arveja amarilla seca importada				
Bucaramanga, Centroabastos	1.900	1.900	1.900	=
Cúcuta, Cenabastos	1.720	2.000	1.873	=
Cúcuta, La Nueva Sexta	1.800	2.100	1.900	-
Ibagué, Plaza La 21	1.680	1.780	1.730	-
Pamplona (Norte de Santander)	2.174	2.261	2.232	=
Arveja verde seca importada				
Armenia, Mercar	2.361	2.511	2.436	=
Barranquilla, Barranquillita	1.880	2.050	1.958	-
Bogotá, D.C., Corabastos	1.900	1.940	1.910	+
Bogotá, D.C., Paloquemao	2.480	2.640	2.560	-
Bogotá, D.C., Plaza España	2.240	2.400	2.293	-
Bucaramanga, Centroabastos	1.960	2.000	1.980	=
Bucaramanga, Mercados del centro	1.940	1.940	1.940	=
Buenaventura (Valle del Cauca)	2.040	2.120	2.072	+
Cali, La Floresta	2.080	2.160	2.107	-
Cali, Santa Helena	2.080	2.160	2.107	=
Cali, Siloé	2.160	2.160	2.160	-
Cartagena, Bazurto	2.200	2.400	2.250	=
Cúcuta, Cenabastos	1.900	2.180	1.993	+
Cúcuta, La Nueva Sexta	1.700	1.900	1.793	=
Manizales, Centro Galerías	2.115	2.467	2.357	=
Medellín, Central Mayorista de Antioquia	2.000	2.160	2.060	=
Medellín, Plaza Minorista "José María Villa"	2.240	2.400	2.320	-
Palmira (Valle del Cauca)	2.000	2.160	2.070	-
Pamplona (Norte de Santander)	2.261	2.348	2.290	=
Pasto, El Potrerillo	1.760	1.840	1.813	-
Pereira, Mercasa	2.080	2.135	2.104	n.d.
Popayán, Plaza de mercado del barrio Bolívar	2.080	2.144	2.107	=
Santa Marta (Magdalena)	2.545	2.727	2.636	-
Sincelejo, Nuevo Mercado	2.000	2.200	2.100	=
Tuluá (Valle del Cauca)	1.920	2.096	1.984	+
Tunja, Complejo de Servicios del Sur	2.200	2.300	2.250	+
Valledupar, Mercado Nuevo	3.000	3.000	3.000	=
Villavicencio, CAV	1.739	2.435	2.141	-

Cuadro 6. Mercados mayoristas. Precios de venta de granos y cereales (continuación)
2019 (23 de febrero al 1 de marzo)

Productos y mercados	Pesos por kilogramo				Tendencia	Productos y mercados	Pesos por kilogramo				Tendencia
	Mínimo	Máximo	Medio				Mínimo	Máximo	Medio		
Cuchuco de cebada						Frijol cargamento blanco					
Bucaramanga, Centroabastos	1.880	2.080	1.987	=		El Carmen de Viboral (Antioquia)	6.000	6.100	6.050	-	
Bucaramanga, Mercados del centro	1.952	2.000	1.984	=		Marinilla (Antioquia)	5.800	6.100	5.950	-	
Cuchuco de maíz						Medellín, Central Mayorista de Antioquia	6.400	7.000	6.650	=	
Bucaramanga, Centroabastos	2.000	2.080	2.044	=		Medellín, Plaza Minorista "José María Villa"	7.000	7.500	7.250	=	
Bucaramanga, Mercados del centro	2.000	2.240	2.149	=		Peñol (Antioquia)	6.000	6.300	6.150	-	
Cali, La Floresta	1.260	1.360	1.307	-		San Vicente (Antioquia)	5.900	6.100	6.013	-	
Cali, Santa Helena	1.160	1.240	1.200	-		Sonsón (Antioquia)	5.650	5.700	5.675	-	
Cali, Siloé	1.280	1.360	1.320	-		Frijol cargamento rojo					
Florencia (Caquetá)	1.680	1.800	1.740	=		Armenia, Mercar	6.811	7.489	7.116	+	
Ibagué, Plaza La 21	1.560	1.680	1.610	=		Bogotá, D.C., Corabastos	5.600	5.920	5.800	+	
Montería, Mercado del Sur	1.300	1.480	1.385	=		Bogotá, D.C., Paloquemao	6.400	6.800	6.640	+	
Popayán, Plaza de mercado del barrio Bolívar	1.200	1.240	1.219	=		Bogotá, D.C., Plaza Las Flores	6.000	6.240	6.080	n.d.	
Sincelejo, Nuevo Mercado	1.400	1.400	1.400	=		Cartago (Valle del Cauca)	6.000	6.400	6.300	=	
Frijol bolón						El Carmen de Viboral (Antioquia)	5.300	5.400	5.350	+	
Armenia, Mercar	7.460	7.665	7.588	+		Ibagué, Plaza La 21	5.440	5.800	5.660	-	
Bogotá, D.C., Corabastos	6.000	6.240	6.120	+		Manizales, Centro Galerías	6.784	7.665	7.137	=	
Bogotá, D.C., Plaza Las Flores	6.800	7.120	6.907	+		Marinilla (Antioquia)	5.000	5.200	5.113	-	
Bucaramanga, Centroabastos	7.000	7.000	7.000	=		Medellín, Central Mayorista de Antioquia	5.800	6.500	6.175	=	
Cartago (Valle del Cauca)	7.120	7.360	7.220	+		Medellín, Plaza Minorista "José María Villa"	6.500	7.000	6.750	=	
Pereira, Mercasa	6.600	7.500	7.073	-		Peñol (Antioquia)	5.100	5.400	5.250	-	
Popayán, Plaza de mercado del barrio Bolívar	6.240	6.320	6.288	=		Pereira, Mercasa	6.410	7.000	6.691	-	
Tuluá (Valle del Cauca)	7.160	7.304	7.216	-		San Vicente (Antioquia)	5.250	5.500	5.408	+	
Tunja, Complejo de Servicios del Sur	6.720	7.040	6.880	=		Frijol nima calima					
Villavicencio, CAV	6.783	7.348	7.076	+		Armenia, Mercar	5.921	6.364	6.151	+	
Frijol cabeza negra importado						Bogotá, D.C., Corabastos	4.960	5.120	5.080	+	
Barranquilla, Barranquillita	4.900	5.200	5.058	-		Bogotá, D.C., Paloquemao	5.600	5.760	5.653	+	
Cartagena, Bazurto	5.000	5.200	5.050	=		Bogotá, D.C., Plaza España	5.200	5.440	5.280	+	
Santa Marta (Magdalena)	5.091	5.273	5.182	=		Bogotá, D.C., Plaza Las Flores	5.360	5.440	5.413	-	
Frijol cabeza negra nacional						Cartago (Valle del Cauca)	4.800	5.360	5.200	=	
Barranquilla, Granabastos	5.147	5.300	5.232	+		Florencia (Caquetá)	4.720	4.800	4.760	=	
Sincelejo, Nuevo Mercado	3.600	4.000	3.850	=		Manizales, Centro Galerías	5.286	5.991	5.595	=	
Valledupar, Mercado Nuevo	4.000	4.000	4.000	=		Medellín, Central Mayorista de Antioquia	4.500	4.700	4.600	=	
Frijol calima						Neiva, Surabastos	4.960	5.200	5.040	-	
Bucaramanga, Centroabastos	5.600	5.800	5.700	=		Frijol palomito importado					
Buenaventura (Valle del Cauca)	4.560	4.616	4.595	=		Barranquilla, Barranquillita	3.260	3.690	3.495	+	
Cali, La Floresta	4.900	5.100	5.000	-		Barranquilla, Granabastos	3.465	3.600	3.514	=	
Cali, Santa Helena	5.200	5.440	5.360	+		Cartagena, Bazurto	4.700	5.000	4.925	=	
Cali, Siloé	5.360	5.600	5.480	-		Santa Marta (Magdalena)	4.000	4.545	4.227	-	
Ibagué, Plaza La 21	4.640	4.760	4.707	n.d.		Frijol radical					
Palmira (Valle del Cauca)	4.960	5.240	5.100	+		Bogotá, D.C., Corabastos	4.160	4.480	4.320	+	
Pasto, El Potrerillo	3.600	3.680	3.640	=		Bogotá, D.C., Paloquemao	5.200	5.600	5.467	+	
Popayán, Plaza de mercado del barrio Bolívar	4.640	4.800	4.720	=		Bucaramanga, Centroabastos	4.400	4.800	4.600	=	
Tuluá (Valle del Cauca)	4.984	5.160	5.062	-		Bucaramanga, Mercados del centro	4.000	4.280	4.140	=	
						Manizales, Centro Galerías	5.286	5.507	5.396	+	
						Medellín, Central Mayorista de Antioquia	4.000	4.200	4.100	=	

Cuadro 6. Mercados mayoristas. Precios de venta de granos y cereales (continuación)
2019 (23 de febrero al 1 de marzo)

Productos y mercados	Pesos por kilogramo				Tendencia	Productos y mercados	Pesos por kilogramo				Tendencia
	Mínimo	Máximo	Medio				Mínimo	Máximo	Medio		
Frijol Uribe rosado						Lenteja importada (continuación)					
Cartago (Valle del Cauca)	5.360	5.600	5.460	=		Cúcuta, La Nueva Sexta	2.625	3.333	2.986	=	
Medellín, Central Mayorista de Antioquia	4.800	5.200	4.950	=		Florencia (Caquetá)	2.400	2.400	2.400	=	
Pereira, Mercasa	5.280	5.800	5.558	+		Ibagué, Plaza La 21	2.200	2.300	2.245	-	
Frijol Zaragoza						Manizales, Centro Galerías	2.819	3.084	2.963	=	
Barranquilla, Barranquillita	4.850	5.000	4.930	+		Medellín, Central Mayorista de Antioquia	2.720	2.720	2.720	=	
Barranquilla, Granabastos	4.880	4.910	4.895	+		Medellín, Plaza Minorista "José María Villa"	2.640	2.800	2.740	=	
Cartagena, Bazarro	5.000	5.300	5.075	+		Montería, Mercado del Sur	2.400	2.400	2.400	=	
Cúcuta, Cenabastos	5.000	5.500	5.167	=		Neiva, Surabastos	2.720	2.760	2.733	+	
Cúcuta, La Nueva Sexta	5.000	5.000	5.000	=		Palmira (Valle del Cauca)	2.600	2.800	2.700	=	
Montería, Mercado del Sur	5.440	5.540	5.493	n.d.		Pamplona (Norte de Santander)	2.870	2.957	2.899	=	
Santa Marta (Magdalena)	5.636	5.818	5.773	+		Pasto, El Potrerillo	2.560	2.800	2.720	+	
Sincelejo, Nuevo Mercado	4.800	5.300	4.975	+		Pereira, Mercasa	2.450	2.850	2.594	+	
Valledupar, Mercado Nuevo	6.000	6.000	6.000	+		Popayán, Plaza de mercado del barrio Bolívar	3.680	3.760	3.733	-	
Garbanzo importado						Santa Marta (Magdalena)	3.091	3.091	3.091	=	
Arauca (Arauca)	5.000	5.025	5.013	=		Sincelejo, Nuevo Mercado	2.500	3.000	2.675	+	
Bogotá, D.C., Paloquemao	5.200	5.600	5.413	-		Tuluá (Valle del Cauca)	2.464	2.480	2.468	-	
Bogotá, D.C., Plaza España	5.584	5.600	5.595	+		Tunja, Complejo de Servicios del Sur	2.500	2.600	2.550	+	
Bogotá, D.C., Plaza Las Flores	6.800	6.800	6.800	=		Valledupar, Mercado Nuevo	4.000	4.000	4.000	=	
Bucaramanga, Centroabastos	4.000	4.400	4.200	=		Villavicencio, CAV	2.522	2.870	2.717	+	
Cartago (Valle del Cauca)	4.800	4.912	4.856	=		Maíz amarillo cáscara					
Cúcuta, Cenabastos	4.500	4.800	4.613	-		Bogotá, D.C., Corabastos	904	928	914	-	
Medellín, Central Mayorista de Antioquia	3.120	3.280	3.200	=		Bogotá, D.C., Paloquemao	1.480	1.520	1.507	-	
Medellín, Plaza Minorista "José María Villa"	4.160	4.320	4.220	=		Cartagena, Bazarro	1.000	1.080	1.040	+	
Neiva, Surabastos	4.800	4.960	4.853	=		Manizales, Centro Galerías	1.120	1.320	1.240	=	
Pamplona (Norte de Santander)	4.087	4.174	4.116	+		Medellín, Central Mayorista de Antioquia	1.100	1.200	1.125	=	
Pereira, Mercasa	3.800	4.500	4.059	-		Medellín, Plaza Minorista "José María Villa"	1.200	1.200	1.200	=	
Tunja, Complejo de Servicios del Sur	4.600	4.800	4.667	=		Montería, Mercado del Sur	960	1.100	1.015	=	
Villavicencio, CAV	3.320	3.960	3.740	-		Neiva, Surabastos	968	1.000	978	-	
Lenteja importada						Pasto, El Potrerillo	850	875	863	=	
Arauca (Arauca)	2.640	2.648	2.644	=		Sincelejo, Nuevo Mercado	1.000	1.022	1.006	=	
Armenia, Mercar	2.819	2.907	2.863	=		Sonsón (Antioquia)	1.000	1.200	1.100	+	
Barranquilla, Barranquillita	2.350	2.680	2.495	=		Valledupar, Mercado Nuevo	1.000	1.000	1.000	+	
Barranquilla, Granabastos	2.480	2.700	2.590	-		Maíz amarillo cáscara importado					
Bogotá, D.C., Corabastos	2.800	2.840	2.810	+		Medellín, Central Mayorista de Antioquia	1.000	1.100	1.050	=	
Bogotá, D.C., Paloquemao	3.200	3.200	3.200	-		Maíz amarillo trillado					
Bogotá, D.C., Plaza España	2.960	3.040	3.013	+		Armenia, Mercar	1.260	1.300	1.280	=	
Bogotá, D.C., Plaza Las Flores	3.200	3.600	3.333	+		Barranquilla, Barranquillita	1.400	1.475	1.428	-	
Bucaramanga, Centroabastos	2.400	2.500	2.450	=		Barranquilla, Granabastos	1.480	1.525	1.504	=	
Buenaventura (Valle del Cauca)	2.040	2.104	2.075	=		Cali, La Floresta	1.500	1.560	1.520	=	
Cali, La Floresta	2.500	2.600	2.567	-		Cali, Santa Helena	1.380	1.480	1.433	-	
Cali, Santa Helena	2.600	2.720	2.640	-		Cali, Siloé	1.400	1.500	1.450	+	
Cali, Siloé	2.600	2.720	2.660	-							
Cartagena, Bazarro	2.500	2.800	2.675	=							
Cartago (Valle del Cauca)	2.432	2.640	2.528	-							
Cúcuta, Cenabastos	2.300	2.540	2.447	=							

Cuadro 6. Mercados mayoristas. Precios de venta de granos y cereales (conclusión)
2019 (23 de febrero al 1 de marzo)

Productos y mercados	Pesos por kilogramo				Tendencia	Productos y mercados	Pesos por kilogramo				Tendencia
	Mínimo	Máximo	Medio	Precios			Mínimo	Máximo	Medio	Precios	
Maíz amarillo trillado (continuación)						Maíz blanco trillado (continuación)					
Cartagena, Bazurto	1.850	1.950	1.888	=		Florencia (Caquetá)	1.500	1.540	1.520	-	
Medellín, Central Mayorista de Antioquia	1.400	1.500	1.450	-		Ibagué, Plaza La 21	1.440	1.560	1.490	-	
Medellín, Plaza Minorista "José María Villa"	1.400	1.400	1.400	-		Manizales, Centro Galerías	1.600	1.760	1.667	=	
Montería, Mercado del Sur	1.200	1.480	1.335	=		Medellín, Central Mayorista de Antioquia	1.400	1.500	1.450	=	
Pereira, Mercasa	1.220	1.420	1.293	-		Medellín, Plaza Minorista "José María Villa"	1.500	1.500	1.500	-	
Santa Marta (Magdalena)	1.600	1.700	1.667	+		Montería, Mercado del Sur	1.440	1.560	1.515	=	
Sincelejo, Nuevo Mercado	1.222	1.267	1.244	=		Neiva, Surabastos	1.520	1.540	1.533	+	
Tuluá (Valle del Cauca)	1.300	1.360	1.327	+		Palmira (Valle del Cauca)	1.580	1.640	1.615	-	
						Pereira, Mercasa	1.400	1.820	1.547	-	
Maíz blanco cáscara						Popayán, Plaza de mercado del barrio Bolívar	1.580	1.620	1.600	+	
Medellín, Central Mayorista de Antioquia	1.200	1.300	1.250	=		Santa Marta (Magdalena)	1.700	1.800	1.750	+	
						Sincelejo, Nuevo Mercado	1.556	1.600	1.583	-	
Maíz blanco retrillado						Tuluá (Valle del Cauca)	1.440	1.500	1.485	-	
Cartago (Valle del Cauca)	1.440	1.460	1.450	-		Tunja, Complejo de Servicios del Sur	1.760	1.792	1.771	=	
						Valledupar, Mercado Nuevo	1.400	1.500	1.467	+	
Maíz blanco trillado						Villavicencio, CAV	1.432	1.640	1.528	-	
Armenia, Mercar	1.400	1.440	1.420	=							
Barranquilla, Barranquillita	1.513	1.635	1.587	-		Maíz pira					
Barranquilla, Granabastos	1.613	1.650	1.628	-		Bogotá, D.C., Corabastos	2.200	2.240	2.210	-	
Bogotá, D.C., Corabastos	1.520	1.560	1.545	+		Bogotá, D.C., Plaza España	2.240	2.400	2.320	-	
Bogotá, D.C., Paloquemao	1.840	1.920	1.867	-		Bucaramanga, Centroabastos	2.160	2.160	2.160	=	
Bogotá, D.C., Plaza España	1.760	1.840	1.820	-		Bucaramanga, Mercados del centro	2.619	2.786	2.702	=	
Cali, La Floresta	1.600	1.700	1.667	+		Cúcuta, Cenabastos	2.140	2.260	2.200	+	
Cali, Santa Helena	1.580	1.680	1.620	-		Cúcuta, La Nueva Sexta	2.180	2.200	2.193	=	
Cali, Siloé	1.600	1.700	1.650	=		Medellín, Central Mayorista de Antioquia	2.320	2.560	2.444	=	
Cartagena, Bazurto	1.875	1.950	1.906	+		Medellín, Plaza Minorista "José María Villa"	2.280	2.480	2.410	-	
Cartago (Valle del Cauca)	1.380	1.400	1.395	-		Montería, Mercado del Sur	2.600	2.600	2.600	=	
Cúcuta, Cenabastos	1.700	1.800	1.733	-		Villavicencio, CAV	2.426	2.652	2.513	-	
Cúcuta, La Nueva Sexta	1.733	1.800	1.761	=							

TENDENCIAS

---	-	+	+++
Variación mayor al -20 %	Variación entre 0 % y -10 %	Variación entre 0 % y 10 %	Variación mayor al 20 %
--	=	++	n. d.
Variación entre -10 % y -20 %	Variación igual a 0 %	Variación entre 10 % y 20 %	No determinado

Cuadro 7. Mercados mayoristas. Precios de venta de huevos y lácteos 2019 (23 de febrero al 1 de marzo)

Productos y mercados	Pesos por kilogramo				Tendencia	Productos y mercados	Pesos por kilogramo				Tendencia
	Mínimo	Máximo	Medio				Mínimo	Máximo	Medio		
Huevo blanco A						Huevo blanco extra (continuación)					
Buenaventura (Valle del Cauca)	317	317	317	=		Tuluá (Valle del Cauca)	253	257	255	=	
Cartago (Valle del Cauca)	263	267	266	=		Valledupar, Mercado Nuevo	280	287	282	++	
Manizales, Centro Galerías	250	270	263	=		Villavicencio, CAV	260	276	266	-	
Medellín, Central Mayorista de Antioquia	270	270	270	+		Huevo rojo AA					
Medellín, Plaza Minorista "José María Villa"	250	290	274	-		Armenia, Mercar	290	300	293	+	
Pereira, La 41	270	270	270	=		Barranquilla, Barranquillita	275	280	278	=	
Huevo blanco AA						Bogotá, D.C., Corabastos	290	290	290	=	
Cartago (Valle del Cauca)	273	277	276	=		Bogotá, D.C., Paloquemao	280	290	283	-	
Manizales, Centro Galerías	270	280	275	=		Bogotá, D.C., Plaza Las Flores	310	320	318	-	
Medellín, Central Mayorista de Antioquia	285	290	288	+		Bucaramanga, Centroabastos	285	285	285	+	
Medellín, Plaza Minorista "José María Villa"	280	305	291	-		Cali, Galería Alameda	283	300	294	=	
Pereira, La 41	287	290	288	=		Cali, La Floresta	267	273	269	=	
Huevo blanco B						Cali, Santa Helena	287	300	294	=	
Cartago (Valle del Cauca)	250	253	252	=		Cali, Siloé	283	300	294	-	
Medellín, Central Mayorista de Antioquia	260	260	260	+		Cartagena, Bazaruto	273	283	277	-	
Medellín, Plaza Minorista "José María Villa"	230	270	256	+		Cartago (Valle del Cauca)	273	277	276	=	
Pereira, La 41	260	263	262	=		Cúcuta, Cenabastos	289	290	289	-	
Huevo blanco extra						Ibagué, Plaza La 21	283	300	292	+	
Manizales, Centro Galerías	310	317	312	=		Medellín, Central Mayorista de Antioquia	285	290	288	+	
Medellín, Central Mayorista de Antioquia	320	320	320	=		Medellín, Plaza Minorista "José María Villa"	280	305	291	-	
Medellín, Plaza Minorista "José María Villa"	320	350	337	-		Montería, Mercado del Sur	293	307	300	-	
Pereira, La 41	327	327	327	=		Neiva, Surabastos	290	300	295	=	
Huevo rojo A						Palmira (Valle del Cauca)	300	310	308	=	
Armenia, Mercar	260	280	267	+		Pamplona (Norte de Santander)	292	300	294	-	
Barranquilla, Barranquillita	265	270	268	=		Pasto, El Potrerillo	263	283	274	+	
Bogotá, D.C., Corabastos	280	285	282	-		Popayán, Plaza de mercado del barrio Bolívar	293	300	298	-	
Bogotá, D.C., Paloquemao	270	275	272	-		Sincelejo, Nuevo Mercado	300	300	300	+	
Bogotá, D.C., Plaza Las Flores	300	310	303	+		Tuluá (Valle del Cauca)	268	272	270	-	
Bucaramanga, Centroabastos	275	275	275	+		Valledupar, Mercado Nuevo	287	300	290	++	
Cali, Santa Helena	250	267	261	-		Villavicencio, CAV	270	286	277	-	
Cali, Siloé	260	277	268	-		Huevo rojo B					
Cartagena, Bazaruto	260	267	262	-		Armenia, Mercar	240	250	245	=	
Cartago (Valle del Cauca)	263	267	266	=		Barranquilla, Barranquillita	255	260	258	=	
Cúcuta, Cenabastos	275	280	278	=		Bogotá, D.C., Corabastos	255	260	258	+	
Ibagué, Plaza La 21	260	283	274	-		Bogotá, D.C., Paloquemao	250	260	257	+	
Medellín, Central Mayorista de Antioquia	270	270	270	+		Bogotá, D.C., Plaza Las Flores	260	270	265	-	
Medellín, Plaza Minorista "José María Villa"	250	290	274	-		Bucaramanga, Centroabastos	265	265	265	+	
Montería, Mercado del Sur	280	287	283	=		Cúcuta, Cenabastos	265	270	268	=	
Neiva, Surabastos	270	280	275	=		Ibagué, Plaza La 21	250	267	263	+	
Pamplona (Norte de Santander)	286	289	288	+		Medellín, Central Mayorista de Antioquia	260	260	260	+	
Pasto, El Potrerillo	250	253	251	-		Medellín, Plaza Minorista "José María Villa"	230	270	256	+	
Popayán, Plaza de mercado del barrio Bolívar	267	270	268	-		Neiva, Surabastos	260	260	260	=	
Sincelejo, Nuevo Mercado	290	290	290	+		Sincelejo, Nuevo Mercado	277	280	278	+	
						Villavicencio, CAV	240	260	249	-	

Cuadro 7. Mercados mayoristas. Precios de venta de huevos y lácteos (continuación)
2019 (23 de febrero al 1 de marzo)

Productos y mercados	Pesos por kilogramo				Tendencia	Productos y mercados	Pesos por kilogramo				Tendencia
	Mínimo	Máximo	Medio				Mínimo	Máximo	Medio		
Huevo rojo extra						Queso campesino (continuación)					
Armenia, Mercar	325	340	332		+	Manizales, Centro Galerías	8.200	8.400	8.333		=
Bogotá, D.C., Corabastos	330	335	332		-	Medellín, Central Mayorista de Antioquia	12.700	13.000	12.925		=
Bogotá, D.C., Paloquemao	330	330	330		+	Montería, Mercado del Sur	14.000	14.000	14.000		=
Bogotá, D.C., Plaza Las Flores	340	350	348		-	Palmira (Valle del Cauca)	10.000	11.000	10.625		+
Cali, Galería Alameda	317	323	319		-	Tuluá (Valle del Cauca)	9.200	9.600	9.400		=
Cali, La Floresta	307	317	313		=	Villavicencio, CAV	9.000	9.600	9.150		+
Cali, Siloé	317	323	319		+	Queso Caquetá					
Cúcuta, Cenabastos	300	300	300		=	Cali, Galería Alameda	12.600	13.800	13.133		=
Ibagué, Plaza La 21	300	333	321		-	Cali, La Floresta	12.600	13.800	13.300		-
Medellín, Central Mayorista de Antioquia	320	320	320		=	Cali, Santa Helena	13.000	13.800	13.300		=
Medellín, Plaza Minorista "José María Villa"	320	350	337		-	Cali, Siloé	12.500	13.000	12.667		+
Neiva, Surabastos	320	330	325		=	Palmira (Valle del Cauca)	12.800	13.000	12.950		+
Palmira (Valle del Cauca)	333	350	340		-	Popayán, Plaza de mercado del barrio Bolívar	9.200	9.500	9.400		+
Villavicencio, CAV	290	300	296		-	Tuluá (Valle del Cauca)	10.000	10.300	10.167		-
Leche en polvo						Queso costeño					
Armenia, Mercar	18.625	23.889	20.825		-	Armenia, Mercar	9.800	10.240	10.093		n.d.
Bogotá, D.C., Corabastos	23.698	24.156	23.878		-	Barranquilla, Barranquillita	12.500	13.000	12.875		-
Bucaramanga, Centroabastos	23.394	24.696	24.158		-	Barranquilla, Granabastos	13.400	13.500	13.467		-
Bucaramanga, Mercados del centro	23.924	24.861	24.392		=	Bogotá, D.C., Corabastos	12.000	12.600	12.300		-
Buenaventura (Valle del Cauca)	19.325	23.750	21.508		=	Bogotá, D.C., Paloquemao	12.000	13.000	12.750		-
Cali, La Floresta	19.737	24.167	22.078		-	Bogotá, D.C., Plaza España	11.600	12.000	11.867		-
Cali, Santa Helena	19.474	23.611	21.480		-	Bogotá, D.C., Plaza Las Flores	11.600	12.000	11.867		-
Cali, Siloé	19.737	23.611	21.719		=	Bucaramanga, Mercados del centro	14.000	14.000	14.000		=
Cartago (Valle del Cauca)	18.421	23.177	20.992		=	Buenaventura (Valle del Cauca)	15.000	16.000	15.667		-
Ibagué, Plaza La 21	18.947	21.053	20.175		=	Cali, Galería Alameda	12.600	13.800	13.133		=
Medellín, Central Mayorista de Antioquia	16.167	16.250	16.213		-	Cali, La Floresta	12.600	13.800	13.300		-
Palmira (Valle del Cauca)	19.474	23.472	21.566		+	Cali, Santa Helena	13.000	13.800	13.300		=
Pamplona (Norte de Santander)	11.500	11.667	11.611		+	Cali, Siloé	12.500	13.000	12.667		+
Pasto, El Potrerillo	19.737	20.000	19.868		=	Cartagena, Bazurto	12.000	12.400	12.133		-
Pereira, Mercasa	22.222	23.509	23.069		-	Cartago (Valle del Cauca)	10.600	10.800	10.700		-
Popayán, Plaza de mercado del barrio Bolívar	19.456	22.569	21.060		=	Cúcuta, Cenabastos	14.000	14.000	14.000		=
Tuluá (Valle del Cauca)	19.298	23.411	21.336		=	Ibagué, Plaza La 21	11.000	12.000	11.333		n.d.
Villavicencio, CAV	24.132	24.549	24.329		=	Manizales, Centro Galerías	9.600	9.600	9.600		-
Queso campesino						Medellín, Central Mayorista de Antioquia	13.500	14.000	13.625		=
Armenia, Mercar	11.600	12.000	11.867		=	Medellín, Plaza Minorista "José María Villa"	11.000	12.500	11.875		-
Bogotá, D.C., Corabastos	8.000	8.400	8.100		-	Montería, Mercado del Sur	15.000	16.000	15.500		+
Bogotá, D.C., Paloquemao	8.600	9.000	8.800		-	Palmira (Valle del Cauca)	12.800	13.000	12.950		+
Bogotá, D.C., Plaza España	8.400	8.400	8.400		+	Santa Marta (Magdalena)	11.800	12.500	12.100		+
Bogotá, D.C., Plaza Las Flores	7.200	7.600	7.400		-	Sincelejo, Nuevo Mercado	12.600	13.000	12.800		+
Bucaramanga, Mercados del centro	9.000	10.000	9.650		=	Valledupar, Mercado Nuevo	11.500	13.000	12.333		-
Cali, Galería Alameda	10.500	12.000	11.167		=	Villavicencio, CAV	11.000	12.000	11.250		+
Cali, La Floresta	10.500	12.000	11.167		+	Queso cuajada					
Cali, Santa Helena	10.000	11.500	10.625		=	Armenia, Mercar	7.400	7.600	7.533		=
Cali, Siloé	10.000	11.500	10.833		+	Bogotá, D.C., Corabastos	9.000	9.000	9.000		=
Cúcuta, Cenabastos	9.500	10.000	9.750		=	Bogotá, D.C., Paloquemao	8.800	9.000	8.933		-
Florencia (Caquetá)	10.000	10.000	10.000		=						
Ibagué, Plaza La 21	8.000	9.400	8.700		+						

Cuadro 7. Mercados mayoristas. Precios de venta de huevos y lácteos (conclusión)
2019 (23 de febrero al 1 de marzo)

Productos y mercados	Pesos por kilogramo				Tendencia	Productos y mercados	Pesos por kilogramo				Tendencia
	Mínimo	Máximo	Medio	Precios			Mínimo	Máximo	Medio	Precios	
Queso cuajada						Queso doble crema					
Bogotá, D.C., Plaza Las Flores	8.000	8.000	8.000		=	Armenia, Mercar	11.600	12.000	11.867		-
Bucaramanga, Mercados del centro	9.200	10.000	9.700		=	Bogotá, D.C., Corabastos	10.800	11.400	11.050		-
Buenaventura (Valle del Cauca)	9.000	9.000	9.000		-	Bogotá, D.C., Paloquemao	10.800	10.800	10.800		-
Cali, Galería Alameda	8.000	8.400	8.200		=	Bogotá, D.C., Plaza España	10.800	11.200	11.000		+
Cali, La Floresta	7.600	8.000	7.867		=	Bogotá, D.C., Plaza Las Flores	10.800	11.200	11.000		+
Cali, Santa Helena	7.000	7.600	7.250		-	Bucaramanga, Mercados del centro	11.600	12.000	11.900		=
Cali, Siloé	7.500	8.000	7.767		=	Buenaventura (Valle del Cauca)	10.600	11.000	10.867		+
Cartago (Valle del Cauca)	8.000	8.400	8.200		=	Cali, Galería Alameda	10.800	12.000	11.267		=
Cúcuta, Cenabastos	9.000	10.000	9.500		=	Cali, La Floresta	10.800	12.000	11.533		-
Medellín, Central Mayorista de Antioquia	9.800	10.000	9.850		=	Cali, Santa Helena	10.400	11.500	10.925		+
Medellín, Plaza Minorista "José María Villa"	8.200	8.400	8.300		-	Cali, Siloé	10.600	12.000	11.200		+
Palmira (Valle del Cauca)	8.000	9.000	8.750		-	Cúcuta, Cenabastos	11.500	12.000	11.750		=
Popayán, Plaza de mercado del barrio Bolívar	8.000	8.400	8.200		-	Florencia (Caquetá)	10.400	10.400	10.400		+
Tuluá (Valle del Cauca)	7.000	7.400	7.267		=	Ibagué, Plaza La 21	10.800	12.000	11.200		-
Villavicencio, CAV	10.000	10.600	10.350		+	Medellín, Central Mayorista de Antioquia	11.200	11.600	11.400		=
						Palmira (Valle del Cauca)	10.000	11.000	10.375		-
						Popayán, Plaza de mercado del barrio Bolívar	10.000	10.600	10.333		-
						Tuluá (Valle del Cauca)	12.400	12.800	12.533		=
						Villavicencio, CAV	10.400	10.400	10.400		=

TENDENCIAS

--- Variación mayor al -20 %	- Variación entre 0 % y -10 %	+ Variación entre 0 % y 10 %	+++ Variación mayor al 20 %
-- Variación entre -10 % y -20 %	= Variación igual a 0 %	++ Variación entre 10 % y 20 %	n. d. No determinado

Cuadro 8. Mercados mayoristas. Precios de venta de carnes 2019 (23 de febrero al 1 de marzo)

Productos y mercados	Pesos por kilogramo				Tendencia	Productos y mercados	Pesos por kilogramo				Tendencia
	Mínimo	Máximo	Medio				Mínimo	Máximo	Medio		
Alas de pollo con costillar						Carne de cerdo, brazo sin hueso					
Armenia, Mercar	5.600	5.800	5.667	=		Barranquilla, Barranquillita	11.000	13.000	12.000	=	
Barranquilla, Barranquillita	3.900	4.200	4.075	+		Bogotá, D.C., Frigorífico Ble Ltda.	9.500	10.500	10.017	-	
Barranquilla, Granabastos	4.000	4.200	4.100	=		Bogotá, D.C., Frigorífico Guadalupe	10.000	11.000	10.333	-	
Bogotá, D.C., Frigorífico Ble Ltda.	4.500	5.000	4.667	-		Bogotá, D.C., Paloquemao	10.000	10.400	10.133	+	
Bogotá, D.C., Frigorífico Guadalupe	3.700	4.000	3.813	-		Bogotá, D.C., Plaza Las Flores	9.200	10.000	9.767	-	
Bogotá, D.C., Plaza Las Flores	3.600	3.800	3.750	-		Buenaventura (Valle del Cauca)	14.000	14.000	14.000	=	
Cali, Galería Alameda	4.200	4.400	4.333	=		Cali, Santa Helena	11.000	12.000	11.625	-	
Cali, Santa Helena	4.000	4.400	4.200	-		Cartagena, Bazurto	12.000	12.200	12.100	=	
Cartagena, Bazurto	4.200	4.400	4.250	=		Ibagué, Plaza La 21	9.800	11.000	10.550	-	
Florencia (Caquetá)	5.000	5.100	5.050	+		Malambo (Atlántico), Carnes y carnes	11.000	11.000	11.000	+	
Ibagué, Plaza La 21	4.400	4.800	4.600	-		Medellín, Central Mayorista de Antioquia	12.000	12.800	12.525	=	
Montería, Mercado del Sur	4.400	4.500	4.475	+		Montería, Mercado del Sur	11.000	12.000	11.750	=	
Neiva, Surabastos	4.400	4.600	4.467	=		Palmira (Valle del Cauca)	11.500	12.500	12.000	+	
Palmira (Valle del Cauca)	4.600	5.000	4.850	-		Pasto, El Potrerillo	14.000	14.000	14.000	=	
Santa Marta (Magdalena)	4.000	4.400	4.200	=		Pereira, La 41	13.000	13.000	13.000	+	
Sincelejo, Nuevo Mercado	4.000	4.200	4.100	=		Popayán, Plaza de mercado del barrio Bolívar	12.200	12.400	12.333	=	
Tuluá (Valle del Cauca)	5.000	5.200	5.133	=		Sincelejo, Nuevo Mercado	11.000	12.000	11.500	=	
Valledupar, Mercado Nuevo	4.200	4.300	4.233	-		Tuluá (Valle del Cauca)	10.900	11.500	11.133	=	
Villavicencio, CAV	4.400	4.600	4.450	-		Valledupar, Mercado Nuevo	14.000	14.000	14.000	=	
						Villavicencio, CAV	10.000	11.000	10.375	-	
Alas de pollo sin costillar						Carne de cerdo, cabeza de lomo					
Arauca (Arauca)	5.400	5.600	5.517	-		Bogotá, D.C., Frigorífico Ble Ltda.	9.500	10.000	9.917	-	
Bogotá, D.C., Corabastos	5.600	6.000	5.800	-		Bogotá, D.C., Frigorífico Guadalupe	10.000	11.000	10.333	-	
Bogotá, D.C., Frigorífico Ble Ltda.	6.000	7.000	6.833	+		Bogotá, D.C., Paloquemao	10.000	11.000	10.333	-	
Bogotá, D.C., Frigorífico Guadalupe	6.000	6.400	6.175	-		Cúcuta, Cenabastos	12.000	12.000	12.000	=	
Bogotá, D.C., Paloquemao	7.000	7.400	7.133	+		Cúcuta, La Nueva Sexta	11.000	12.000	11.667	=	
Bogotá, D.C., Plaza Las Flores	5.600	5.800	5.700	-		Ibagué, Plaza La 21	9.800	11.900	10.825	-	
Bucaramanga, Frigoríficos	6.650	6.833	6.728	=		Villavicencio, CAV	10.000	11.000	10.500	-	
Cúcuta, Cenabastos	5.250	5.300	5.283	=							
Medellín, Central Mayorista de Antioquia	7.000	7.800	7.450	=		Carne de cerdo, costilla					
Medellín, Plaza Minorista "José María Villa"	5.200	5.700	5.375	+		Barranquilla, Barranquillita	10.000	11.000	10.333	=	
						Bogotá, D.C., Frigorífico Ble Ltda.	10.600	11.000	10.867	-	
Carne de cerdo, brazo con hueso						Bogotá, D.C., Frigorífico Guadalupe	10.500	11.500	11.083	+	
Barranquilla, Barranquillita	10.000	10.000	10.000	=		Bogotá, D.C., Paloquemao	11.000	11.600	11.400	-	
Bogotá, D.C., Frigorífico Ble Ltda.	9.000	9.600	9.433	-		Bogotá, D.C., Plaza Las Flores	11.000	12.000	11.333	+	
Bogotá, D.C., Frigorífico Guadalupe	9.000	10.000	9.333	-		Buenaventura (Valle del Cauca)	13.000	14.000	13.333	=	
Bogotá, D.C., Paloquemao	9.000	9.400	9.133	+		Cali, Santa Helena	10.000	11.000	10.625	+	
Bogotá, D.C., Plaza Las Flores	8.600	9.000	8.833	-		Cartagena, Bazurto	9.000	9.200	9.100	=	
Cartagena, Bazurto	9.000	9.200	9.100	=		Cúcuta, Cenabastos	11.500	12.000	11.750	=	
Cúcuta, Cenabastos	9.500	10.000	9.750	=		Cúcuta, La Nueva Sexta	12.000	12.000	12.000	+	
Malambo (Atlántico), Carnes y carnes	10.000	10.000	10.000	=		Florencia (Caquetá)	14.000	14.000	14.000	=	
Montería, Mercado del Sur	9.500	10.000	9.775	=		Ibagué, Plaza La 21	11.000	13.000	12.150	-	
Sincelejo, Nuevo Mercado	8.000	8.000	8.000	=							
Valledupar, Mercado Nuevo	12.000	13.000	12.667	=							

Cuadro 8. Mercados mayoristas. Precios de venta de carnes (continuación)
2019 (23 de febrero al 1 de marzo)

Productos y mercados	Pesos por kilogramo				Tendencia	Productos y mercados	Pesos por kilogramo				Tendencia
	Mínimo	Máximo	Medio				Mínimo	Máximo	Medio		
Carne de cerdo, costilla (continuación)						Carne de cerdo, lomo con hueso (continuación)					
Malambo (Atlántico), Carnes y carnes	13.000	13.000	13.000	=		Malambo (Atlántico), Carnes y carnes	11.000	11.000	11.000	-	
Manizales, Centro Galerías	10.000	12.000	11.000	=		Montería, Mercado del Sur	10.000	10.000	10.000	=	
Medellín, Central Mayorista de Antioquia	14.500	15.000	14.875	=		Sincelejo, Nuevo Mercado	8.000	8.000	8.000	=	
Medellín, Plaza Minorista "José María Villa"	13.000	15.000	13.825	+		Valledupar, Mercado Nuevo	10.000	10.000	10.000	=	
Montería, Mercado del Sur	10.000	10.000	10.000	=		Carne de cerdo, lomo sin hueso					
Palmira (Valle del Cauca)	10.000	11.000	10.375	+		Barranquilla, Barranquillita	13.000	15.000	14.000	+	
Pasto, El Potrerillo	12.000	12.000	12.000	=		Bogotá, D.C., Frigorífico Ble Ltda.	13.000	13.500	13.250	-	
Pereira, La 41	14.000	14.000	14.000	+		Bogotá, D.C., Frigorífico Guadalupe	13.000	13.500	13.417	-	
Popayán, Plaza de mercado del barrio Bolívar	9.000	9.000	9.000	=		Bogotá, D.C., Paloquemao	12.400	13.000	12.800	-	
Tuluá (Valle del Cauca)	11.000	12.000	11.333	+		Bogotá, D.C., Plaza Las Flores	13.000	14.000	13.233	-	
Tunja, Complejo de Servicios del Sur	12.000	12.000	12.000	=		Buenaventura (Valle del Cauca)	16.000	17.000	16.333	=	
Valledupar, Mercado Nuevo	12.000	13.000	12.667	=		Cali, Santa Helena	13.500	14.300	13.875	-	
Villavicencio, CAV	10.000	11.000	10.375	-		Cartagena, Bazarro	12.000	12.200	12.100	=	
Carne de cerdo en canal						Cúcuta, Cenabastos	12.500	13.000	12.750	+	
Bogotá, D.C., Frigorífico Guadalupe	7.840	7.840	7.840	+		Cúcuta, La Nueva Sexta	13.000	13.000	13.000	=	
Ibagué, Plaza La 21	7.200	7.600	7.424	+		Florencia (Caquetá)	14.000	14.000	14.000	=	
Malambo (Atlántico), Carnes y carnes	6.900	6.900	6.900	=		Ibagué, Plaza La 21	13.500	14.000	13.850	+	
Pereira, La 41	7.000	7.100	7.067	+		Malambo (Atlántico), Carnes y carnes	15.000	15.000	15.000	=	
Popayán, Plaza de mercado del barrio Bolívar	6.400	6.400	6.400	-		Manizales, Centro Galerías	12.000	14.000	12.833	=	
Carne de cerdo, espinazo						Medellín, Central Mayorista de Antioquia	15.000	15.800	15.600	=	
Bogotá, D.C., Frigorífico Guadalupe	6.000	6.000	6.000	n.d.		Medellín, Plaza Minorista "José María Villa"	14.000	17.050	14.763	+	
Buenaventura (Valle del Cauca)	9.000	10.000	9.667	+		Montería, Mercado del Sur	12.500	13.000	12.750	=	
Cali, Santa Helena	6.000	7.000	6.475	+		Neiva, Surabastos	12.000	12.000	12.000	=	
Cúcuta, Cenabastos	4.000	4.000	4.000	=		Palmira (Valle del Cauca)	13.800	15.000	14.200	-	
Ibagué, Plaza La 21	7.000	8.000	7.625	=		Pasto, El Potrerillo	15.000	15.000	15.000	=	
Manizales, Centro Galerías	7.000	8.000	7.667	=		Pereira, La 41	15.000	16.000	15.333	=	
Medellín, Central Mayorista de Antioquia	6.000	6.800	6.325	=		Popayán, Plaza de mercado del barrio Bolívar	14.500	15.000	14.833	+	
Medellín, Plaza Minorista "José María Villa"	5.800	6.200	6.050	=		Sincelejo, Nuevo Mercado	13.000	13.000	13.000	=	
Montería, Mercado del Sur	10.000	10.000	10.000	=		Tuluá (Valle del Cauca)	14.000	14.500	14.233	+	
Neiva, Surabastos	4.000	5.000	4.350	+		Tunja, Complejo de Servicios del Sur	12.000	12.000	12.000	=	
Palmira (Valle del Cauca)	7.000	7.200	7.050	+		Valledupar, Mercado Nuevo	15.000	16.000	15.333	=	
Pasto, El Potrerillo	6.000	6.000	6.000	=		Carne de cerdo, pernil con hueso					
Pereira, La 41	8.000	9.000	8.667	+		Barranquilla, Barranquillita	10.000	11.000	10.333	=	
Popayán, Plaza de mercado del barrio Bolívar	6.800	6.800	6.800	-		Bogotá, D.C., Frigorífico Ble Ltda.	10.000	10.600	10.267	-	
Tuluá (Valle del Cauca)	6.000	7.500	6.667	+		Bogotá, D.C., Frigorífico Guadalupe	10.000	10.000	10.000	-	
Tunja, Complejo de Servicios del Sur	8.000	8.500	8.167	=		Bogotá, D.C., Plaza Las Flores	10.000	10.200	10.067	-	
Carne de cerdo, lomo con hueso						Cartagena, Bazarro	9.000	9.200	9.100	=	
Barranquilla, Barranquillita	10.000	11.000	10.333	=		Cúcuta, Cenabastos	9.500	10.500	10.000	-	
Cartagena, Bazarro	9.000	9.200	9.100	=		Cúcuta, La Nueva Sexta	10.000	10.000	10.000	=	
Cúcuta, Cenabastos	12.000	12.000	12.000	=		Ibagué, Plaza La 21	11.000	12.000	11.600	+	
Cúcuta, La Nueva Sexta	12.000	13.000	12.333	+		Malambo (Atlántico), Carnes y carnes	12.000	12.000	12.000	=	
						Montería, Mercado del Sur	10.000	10.000	10.000	=	
						Sincelejo, Nuevo Mercado	9.000	9.000	9.000	=	

Cuadro 8. Mercados mayoristas. Precios de venta de carnes (continuación)
2019 (23 de febrero al 1 de marzo)

Productos y mercados	Pesos por kilogramo				Tendencia	Productos y mercados	Pesos por kilogramo				Tendencia
	Mínimo	Máximo	Medio				Mínimo	Máximo	Medio		
Carne de cerdo, perril con hueso (continuación)						Carne de cerdo, tocino papada					
Valledupar, Mercado Nuevo	11.000	11.000	11.000	=		Bogotá, D.C., Frigorífico Ble Ltda.	6.500	7.000	6.667	-	
Villavicencio, CAV	11.000	11.000	11.000	=		Bogotá, D.C., Frigorífico Guadalupe	6.500	6.500	6.500	-	
Carne de cerdo, perril sin hueso						Bogotá, D.C., Plaza Las Flores	7.000	8.000	7.583	-	
Bogotá, D.C., Frigorífico Ble Ltda.	10.500	11.000	10.817	-		Buenaventura (Valle del Cauca)	8.000	9.000	8.333	=	
Bogotá, D.C., Frigorífico Guadalupe	11.000	11.500	11.083	+		Cali, Santa Helena	7.500	8.200	7.825	=	
Bogotá, D.C., Plaza Las Flores	10.000	11.000	10.617	-		Cúcuta, Cenabastos	8.000	8.000	8.000	=	
Buenaventura (Valle del Cauca)	14.000	15.000	14.333	=		Cúcuta, La Nueva Sexta	8.000	8.000	8.000	=	
Cali, Santa Helena	12.000	13.000	12.500	-		Ibagué, Plaza La 21	6.800	7.600	7.100	=	
Cartagena, Bazurto	12.000	12.300	12.150	+		Manizales, Centro Galerías	7.000	8.000	7.667	=	
Cúcuta, Cenabastos	10.000	11.500	10.750	-		Medellín, Central Mayorista de Antioquia	7.800	9.200	8.500	=	
Cúcuta, La Nueva Sexta	11.000	11.000	11.000	=		Medellín, Plaza Minorista "José María Villa"	8.000	9.000	8.550	=	
Ibagué, Plaza La 21	11.400	13.000	11.925	+		Pereira, La 41	10.000	10.000	10.000	=	
Malambo (Atlántico), Carnes y carnes	14.000	14.000	14.000	=		Tuluá (Valle del Cauca)	8.000	8.100	8.033	-	
Manizales, Centro Galerías	10.000	12.000	11.000	=		Carne de res, bola de brazo					
Medellín, Central Mayorista de Antioquia	13.000	13.500	13.275	=		Barranquilla, Barranquillita	13.000	14.000	13.500	=	
Medellín, Plaza Minorista "José María Villa"	11.800	15.300	12.975	-		Barranquilla, Granabastos	13.800	15.500	14.825	-	
Montería, Mercado del Sur	12.500	13.000	12.875	=		Bogotá, D.C., Paloquemao	14.000	14.800	14.267	-	
Palmira (Valle del Cauca)	12.000	13.000	12.500	-		Bucaramanga, Frigoríficos	16.900	17.900	17.400	=	
Pasto, El Potrerillo	15.000	15.000	15.000	=		Buenaventura (Valle del Cauca)	16.000	17.400	16.933	=	
Pereira, La 41	13.000	14.000	13.333	=		Cali, Santa Helena	16.000	17.200	16.750	+	
Popayán, Plaza de mercado del barrio Bolívar	12.400	12.400	12.400	+		Cartagena, Bazurto	14.800	15.000	14.950	=	
Sincelejo, Nuevo Mercado	12.000	12.000	12.000	=		Cúcuta, Cenabastos	12.000	13.000	12.667	+	
Tuluá (Valle del Cauca)	12.800	13.000	12.933	=		Cúcuta, La Nueva Sexta	12.500	13.000	12.833	=	
Tunja, Complejo de Servicios del Sur	12.000	12.000	12.000	=		Ibagué, Plaza La 21	14.000	15.900	14.725	=	
Villavicencio, CAV	11.500	12.000	11.625	-		Malambo (Atlántico), Carnes y carnes	17.200	17.200	17.200	++	
Carne de cerdo, tocina plancha						Manizales, Centro Galerías	12.000	15.000	13.333	=	
Manizales, Centro Galerías	10.000	12.000	11.333	=		Medellín, Central Mayorista de Antioquia	17.500	19.000	18.075	=	
Carne de cerdo, tocino barriga						Montería, Mercado del Sur	14.000	14.500	14.375	=	
Bogotá, D.C., Frigorífico Ble Ltda.	10.000	10.000	10.000	=		Palmira (Valle del Cauca)	15.800	17.000	16.200	+	
Bogotá, D.C., Frigorífico Guadalupe	9.500	10.000	9.583	-		Pasto, El Potrerillo	15.000	15.000	15.000	=	
Bogotá, D.C., Plaza Las Flores	8.000	9.000	8.500	-		Pereira, La 41	14.000	16.000	15.000	=	
Florencia (Caquetá)	10.000	10.000	10.000	=		Popayán, Plaza de mercado del barrio Bolívar	15.400	15.600	15.533	-	
Ibagué, Plaza La 21	7.000	7.900	7.325	=		Sincelejo, Nuevo Mercado	15.000	15.000	15.000	=	
Medellín, Central Mayorista de Antioquia	13.800	14.500	14.300	=		Tuluá (Valle del Cauca)	16.400	17.000	16.633	=	
Medellín, Plaza Minorista "José María Villa"	12.400	15.000	13.600	+		Valledupar, Mercado Nuevo	15.000	15.000	15.000	=	
Neiva, Surabastos	6.000	6.000	6.000	=		Carne de res, bola de pierna					
Palmira (Valle del Cauca)	10.000	10.500	10.125	+		Barranquilla, Barranquillita	13.000	14.000	13.500	=	
Pasto, El Potrerillo	6.000	6.000	6.000	=		Barranquilla, Granabastos	16.000	16.400	16.225	=	
Pereira, La 41	12.000	12.000	12.000	+		Bogotá, D.C., Frigorífico Ble Ltda.	13.500	15.000	14.083	-	
Popayán, Plaza de mercado del barrio Bolívar	6.000	6.200	6.067	+		Bogotá, D.C., Frigorífico Guadalupe	13.800	14.500	14.083	-	
Tunja, Complejo de Servicios del Sur	7.000	7.500	7.333	+		Bogotá, D.C., Paloquemao	14.000	15.000	14.667	-	
						Bucaramanga, Frigoríficos	18.000	18.800	18.400	=	
						Buenaventura (Valle del Cauca)	16.000	17.400	16.800	=	
						Cali, Santa Helena	16.500	18.000	17.075	+	
						Cartagena, Bazurto	14.800	15.000	14.950	=	
						Cúcuta, Cenabastos	12.000	13.000	12.667	=	

Cuadro 8. Mercados mayoristas. Precios de venta de carnes (continuación)
2019 (23 de febrero al 1 de marzo)

Productos y mercados	Pesos por kilogramo				Tendencia	Productos y mercados	Pesos por kilogramo				Tendencia
	Mínimo	Máximo	Medio				Mínimo	Máximo	Medio		
Carne de res, bola de pierna(continuación)						Carne de res, cadera (continuación)					
Cúcuta, La Nueva Sexta	13.000	14.000	13.667	=		Ibagué, Plaza La 21	14.000	15.900	14.825	=	
Florencia (Caquetá)	15.000	15.000	15.000	=		Malambo (Atlántico), Carnes y carnes	17.200	17.200	17.200	=	
Ibagué, Plaza La 21	14.000	15.900	14.825	=		Manizales, Centro Galerías	13.500	15.000	14.500	=	
Malambo (Atlántico), Carnes y carnes	17.200	17.200	17.200	=		Medellín, Central Mayorista de Antioquia	18.500	19.000	18.875	=	
Manizales, Centro Galerías	13.500	15.000	14.500	=		Medellín, Plaza Minorista "José María Villa"	17.300	20.800	18.700	=	
Medellín, Central Mayorista de Antioquia	18.500	19.000	18.750	=		Montería, Mercado del Sur	14.500	15.000	14.750	+	
Medellín, Plaza Minorista "José María Villa"	17.300	19.550	18.313	-		Palmira (Valle del Cauca)	15.800	17.500	16.575	-	
Montería, Mercado del Sur	14.000	14.600	14.400	=		Pasto, El Potrerillo	15.000	15.000	15.000	=	
Neiva, Surabastos	14.000	14.000	14.000	=		Pereira, La 41	16.000	17.000	16.333	=	
Palmira (Valle del Cauca)	16.000	17.500	16.925	+		Popayán, Plaza de mercado del barrio Bolívar	15.000	15.000	15.000	=	
Pasto, El Potrerillo	15.000	15.000	15.000	=		Sincelejo, Nuevo Mercado	15.000	15.000	15.000	=	
Pereira, La 41	16.000	17.000	16.333	=		Tuluá (Valle del Cauca)	16.400	17.000	16.633	=	
Popayán, Plaza de mercado del barrio Bolívar	15.400	15.600	15.533	-		Valledupar, Mercado Nuevo	16.000	16.000	16.000	=	
Sincelejo, Nuevo Mercado	15.000	15.000	15.000	=		Villavicencio, CAV	15.000	15.000	15.000	=	
Tuluá (Valle del Cauca)	16.400	17.000	16.633	=							
Valledupar, Mercado Nuevo	15.000	16.000	15.333	=		Carne de res, centro de pierna					
Villavicencio, CAV	15.000	15.000	15.000	=		Barranquilla, Barranquillita	13.000	14.000	13.500	=	
						Barranquilla, Granabastos	15.000	16.200	15.750	=	
						Bogotá, D.C., Frigorífico Ble Ltda.	13.500	15.000	14.083	-	
						Bogotá, D.C., Frigorífico Guadalupe	13.800	14.500	14.083	-	
						Bogotá, D.C., Paloquemao	14.000	15.000	14.667	-	
						Bucaramanga, Frigoríficos	19.000	19.200	19.100	=	
						Cartagena, Bazaruto	14.800	15.000	14.950	=	
						Cúcuta, Cenabastos	12.000	13.000	12.333	+	
						Cúcuta, La Nueva Sexta	13.000	14.000	13.667	+	
						Ibagué, Plaza La 21	14.000	15.900	14.925	=	
						Malambo (Atlántico), Carnes y carnes	14.500	14.500	14.500	=	
						Manizales, Centro Galerías	14.500	16.000	15.500	=	
						Medellín, Central Mayorista de Antioquia	18.500	19.500	18.750	=	
						Medellín, Plaza Minorista "José María Villa"	17.300	21.400	18.850	=	
						Montería, Mercado del Sur	14.500	15.000	14.625	=	
						Pereira, La 41	16.000	16.000	16.000	-	
						Sincelejo, Nuevo Mercado	15.000	15.000	15.000	=	
						Valledupar, Mercado Nuevo	16.000	16.000	16.000	=	
						Villavicencio, CAV	15.000	15.000	15.000	=	
						Carne de res, chatas					
						Barranquilla, Barranquillita	16.000	17.000	16.725	=	
						Barranquilla, Granabastos	16.500	17.000	16.825	+	
						Bogotá, D.C., Frigorífico Ble Ltda.	17.000	20.000	18.667	+	
						Bogotá, D.C., Frigorífico Guadalupe	17.500	18.000	17.633	-	
						Bogotá, D.C., Paloquemao	20.000	20.000	20.000	-	
						Bucaramanga, Frigoríficos	29.800	29.900	29.850	=	
						Cali, Santa Helena	16.000	17.800	16.850	+	
						Cartagena, Bazaruto	14.800	15.000	14.950	=	
						Cúcuta, Cenabastos	15.000	17.000	16.000	+	
						Cúcuta, La Nueva Sexta	16.000	17.000	16.667	+	

Cuadro 8. Mercados mayoristas. Precios de venta de carnes (continuación)
2019 (23 de febrero al 1 de marzo)

Productos y mercados	Pesos por kilogramo				Tendencia	Productos y mercados	Pesos por kilogramo				Tendencia
	Mínimo	Máximo	Medio				Mínimo	Máximo	Medio		
Carne de res, chatas (continuación)						Carne de res en canal					
Ibagué, Plaza La 21	17.000	18.000	17.250	=		Arauca (Arauca)	10.000	12.000	11.333	=	
Malambo (Atlántico), Carnes y carnes	24.000	24.000	24.000	=		Ibagué, Plaza La 21	8.720	8.880	8.780	+	
Medellín, Central Mayorista de Antioquia	25.900	26.600	26.275	+		Malambo (Atlántico), Carnes y carnes	8.600	8.600	8.600	=	
Medellín, Plaza Minorista "José María Villa"	24.500	28.000	26.075	-		Montería, Mercado del Sur	7.800	8.200	8.000	=	
Montería, Mercado del Sur	16.000	16.000	16.000	+		Popayán, Plaza de mercado del barrio Bolívar	8.200	8.400	8.333	-	
Palmira (Valle del Cauca)	17.000	18.000	17.375	=		Carne de res, falda					
Pasto, El Potrerillo	15.000	15.000	15.000	=		Barranquilla, Barranquillita	12.000	13.000	12.450	=	
Pereira, La 41	19.000	20.000	19.667	=		Barranquilla, Granabastos	11.500	12.500	11.875	-	
Popayán, Plaza de mercado del barrio Bolívar	16.000	16.000	16.000	-		Bogotá, D.C., Frigorífico Ble Ltda.	11.000	11.800	11.467	+	
Sincelejo, Nuevo Mercado	15.000	15.000	15.000	=		Bogotá, D.C., Frigorífico Guadalupe	11.000	12.500	11.667	+	
Tuluá (Valle del Cauca)	19.000	19.500	19.167	=		Bogotá, D.C., Paloquemao	13.000	13.000	13.000	-	
Valledupar, Mercado Nuevo	17.000	17.000	17.000	=		Buenaventura (Valle del Cauca)	13.000	14.000	13.667	=	
Villavicencio, CAV	16.000	16.000	16.000	=		Cali, Santa Helena	8.700	9.200	8.950	+	
Carne de res, cogote						Cartagena, Bazurto	11.700	12.000	11.825	-	
Bogotá, D.C., Frigorífico Ble Ltda.	11.000	11.400	11.067	+		Cúcuta, Cenabastos	11.500	12.000	11.833	=	
Bogotá, D.C., Frigorífico Guadalupe	10.000	10.000	10.000	=		Cúcuta, La Nueva Sexta	12.000	13.000	12.333	+	
Bogotá, D.C., Paloquemao	11.000	11.600	11.400	-		Ibagué, Plaza La 21	12.000	12.400	12.300	+	
Bucaramanga, Frigoríficos	14.800	14.950	14.875	=		Malambo (Atlántico), Carnes y carnes	13.000	13.000	13.000	=	
Ibagué, Plaza La 21	9.400	11.000	10.100	=		Manizales, Centro Galerías	9.000	10.000	9.333	=	
Manizales, Centro Galerías	10.000	12.000	10.667	=		Medellín, Central Mayorista de Antioquia	16.600	18.000	17.125	=	
Montería, Mercado del Sur	11.400	12.000	11.725	+		Medellín, Plaza Minorista "José María Villa"	16.500	17.500	16.888	=	
Pereira, La 41	12.000	12.000	12.000	=		Montería, Mercado del Sur	12.000	13.000	12.625	=	
Carne de res, costilla						Palmira (Valle del Cauca)	10.000	10.000	10.000	+	
Barranquilla, Barranquillita	8.000	8.600	8.250	=		Pasto, El Potrerillo	12.000	13.000	12.333	=	
Bogotá, D.C., Frigorífico Ble Ltda.	11.000	11.400	11.067	+		Pereira, La 41	12.000	12.000	12.000	=	
Bogotá, D.C., Frigorífico Guadalupe	10.500	11.000	10.917	-		Popayán, Plaza de mercado del barrio Bolívar	10.000	10.400	10.133	=	
Bogotá, D.C., Paloquemao	11.000	11.600	11.400	-		Tuluá (Valle del Cauca)	9.000	10.500	9.500	=	
Bucaramanga, Frigoríficos	17.200	17.800	17.500	=		Carne de res, lomo de brazo					
Buenaventura (Valle del Cauca)	10.000	10.000	10.000	=		Bogotá, D.C., Paloquemao	14.000	14.000	14.000	+	
Cali, Santa Helena	6.500	7.500	7.125	-		Cúcuta, Cenabastos	11.500	12.000	11.667	=	
Cartagena, Bazurto	6.500	6.700	6.550	-		Cúcuta, La Nueva Sexta	12.000	12.500	12.167	=	
Cúcuta, Cenabastos	8.500	9.000	8.833	=		Montería, Mercado del Sur	13.500	14.500	14.000	+	
Cúcuta, La Nueva Sexta	9.000	9.500	9.167	=		Pasto, El Potrerillo	14.000	15.000	14.667	=	
Ibagué, Plaza La 21	8.000	9.000	8.600	=		Pereira, La 41	14.000	15.000	14.667	=	
Malambo (Atlántico), Carnes y carnes	9.000	9.000	9.000	=		Popayán, Plaza de mercado del barrio Bolívar	15.600	15.600	15.600	-	
Manizales, Centro Galerías	6.000	8.000	6.667	=		Sincelejo, Nuevo Mercado	11.000	11.000	11.000	=	
Medellín, Central Mayorista de Antioquia	11.000	12.000	11.250	=		Valledupar, Mercado Nuevo	15.000	15.000	15.000	=	
Medellín, Plaza Minorista "José María Villa"	6.600	8.550	7.413	=		Carne de res, lomo fino					
Montería, Mercado del Sur	6.000	7.000	6.625	=		Barranquilla, Barranquillita	20.000	22.000	20.750	-	
Pasto, El Potrerillo	12.000	12.000	12.000	=		Barranquilla, Granabastos	19.520	21.300	20.405	+	
Pereira, La 41	6.000	7.000	6.667	+		Bogotá, D.C., Frigorífico Ble Ltda.	22.000	23.500	22.750	+	
Popayán, Plaza de mercado del barrio Bolívar	7.800	8.000	7.867	=		Bogotá, D.C., Frigorífico Guadalupe	22.000	24.000	22.833	-	
Valledupar, Mercado Nuevo	9.000	9.000	9.000	=		Bogotá, D.C., Paloquemao	25.600	27.000	26.200	-	
Villavicencio, CAV	7.000	8.000	7.500	-		Bucaramanga, Frigoríficos	39.900	41.200	40.550	=	

Cuadro 8. Mercados mayoristas. Precios de venta de carnes (continuación)
2019 (23 de febrero al 1 de marzo)

Productos y mercados	Pesos por kilogramo				Tendencia	Productos y mercados	Pesos por kilogramo				Tendencia
	Mínimo	Máximo	Medio				Mínimo	Máximo	Medio		
Carne de res, lomo fino (continuación)						Carne de res, morrillo (continuación)					
Buenaventura (Valle del Cauca)	21.400	21.500	21.467		+	Popayán, Plaza de mercado del barrio Bolívar	13.000	13.200	13.067		=
Cartagena, Bazurto	19.000	22.000	20.333		+	Tuluá (Valle del Cauca)	13.000	13.200	13.067		=
Cúcuta, Cenabastos	15.000	17.000	15.667		=	Villavicencio, CAV	10.000	10.000	10.000		=
Cúcuta, La Nueva Sexta	16.000	17.000	16.667		+	Carne de res, muchacho					
Ibagué, Plaza La 21	18.000	20.000	19.250		-	Barranquilla, Barranquillita	14.000	15.000	14.750		=
Malambo (Atlántico), Carnes y carnes	29.000	29.000	29.000		=	Barranquilla, Granabastos	16.800	17.200	17.000		-
Manizales, Centro Galerías	15.000	17.000	16.000		=	Bucaramanga, Frigoríficos	21.300	21.500	21.400		=
Medellín, Central Mayorista de Antioquia	34.500	36.000	35.250		=	Buenaventura (Valle del Cauca)	16.000	17.000	16.667		=
Medellín, Plaza Minorista "José María Villa"	29.500	37.900	32.550		=	Cali, Santa Helena	15.000	16.500	15.500		+
Montería, Mercado del Sur	22.000	24.000	23.000		=	Cartagena, Bazurto	14.800	15.000	14.950		=
Palmira (Valle del Cauca)	18.000	20.000	18.875		+	Cúcuta, Cenabastos	13.000	14.000	13.333		+
Pasto, El Potrerillo	16.000	16.000	16.000		=	Cúcuta, La Nueva Sexta	13.000	14.000	13.333		=
Pereira, La 41	19.000	20.000	19.667		=	Ibagué, Plaza La 21	14.000	16.000	14.850		+
Popayán, Plaza de mercado del barrio Bolívar	19.600	20.000	19.800		-	Malambo (Atlántico), Carnes y carnes	17.200	17.200	17.200		=
Sincelejo, Nuevo Mercado	16.000	16.000	16.000		=	Manizales, Centro Galerías	14.000	16.000	15.000		=
Tuluá (Valle del Cauca)	27.000	29.000	28.000		=	Medellín, Central Mayorista de Antioquia	18.800	19.100	18.975		=
Valledupar, Mercado Nuevo	18.000	18.000	18.000		=	Medellín, Plaza Minorista "José María Villa"	17.300	19.800	18.375		=
Villavicencio, CAV	18.000	19.000	18.250		+	Montería, Mercado del Sur	15.000	15.500	15.125		=
Carne de res molida, murillo						Palmira (Valle del Cauca)	15.600	16.000	15.800		+
Bogotá, D.C., Frigorífico Ble Ltda.	10.000	10.800	10.400		+	Pasto, El Potrerillo	15.000	15.000	15.000		=
Bogotá, D.C., Frigorífico Guadalupe	9.500	10.000	9.850		-	Pereira, La 41	16.000	16.000	16.000		=
Bogotá, D.C., Paloquemao	11.000	11.600	11.400		-	Popayán, Plaza de mercado del barrio Bolívar	15.000	16.000	15.667		+
Bucaramanga, Frigoríficos	12.400	13.000	12.700		=	Sincelejo, Nuevo Mercado	15.000	15.000	15.000		=
Cúcuta, Cenabastos	11.500	12.000	11.833		+	Tuluá (Valle del Cauca)	15.500	16.500	15.900		=
Cúcuta, La Nueva Sexta	10.000	11.000	10.667		=	Valledupar, Mercado Nuevo	15.000	15.000	15.000		=
Florencia (Caquetá)	10.000	10.000	10.000		=	Villavicencio, CAV	15.000	15.000	15.000		++
Ibagué, Plaza La 21	9.400	10.000	9.850		=	Carne de res, murillo					
Neiva, Surabastos	9.000	9.600	9.333		-	Bogotá, D.C., Frigorífico Ble Ltda.	10.000	10.800	10.400		+
Villavicencio, CAV	10.000	10.000	10.000		=	Bogotá, D.C., Frigorífico Guadalupe	9.500	10.000	9.850		-
Carne de res, morrillo						Bogotá, D.C., Paloquemao	11.000	11.600	11.400		+
Bogotá, D.C., Frigorífico Ble Ltda.	11.000	12.000	11.467		+	Bucaramanga, Frigoríficos	12.400	13.000	12.700		=
Bogotá, D.C., Frigorífico Guadalupe	11.000	11.000	11.000		=	Cúcuta, Cenabastos	11.500	12.000	11.833		=
Bogotá, D.C., Paloquemao	13.000	13.000	13.000		-	Cúcuta, La Nueva Sexta	10.000	11.000	10.667		=
Bucaramanga, Frigoríficos	11.550	12.700	12.125		=	Ibagué, Plaza La 21	10.000	11.000	10.500		=
Buenaventura (Valle del Cauca)	12.000	13.000	12.333		=	Manizales, Centro Galerías	9.000	12.000	11.000		=
Cali, Santa Helena	12.000	13.600	12.775		+	Medellín, Central Mayorista de Antioquia	14.300	14.800	14.525		=
Cúcuta, Cenabastos	11.500	12.000	11.667		=	Montería, Mercado del Sur	10.800	12.000	11.200		+
Cúcuta, La Nueva Sexta	11.500	12.000	11.667		-	Neiva, Surabastos	9.000	9.000	9.000		=
Florencia (Caquetá)	12.000	12.000	12.000		=	Villavicencio, CAV	10.000	11.000	10.250		+
Ibagué, Plaza La 21	10.800	12.000	11.400		+	Carne de res, paletero					
Malambo (Atlántico), Carnes y carnes	13.800	13.800	13.800		=	Bogotá, D.C., Paloquemao	13.000	13.000	13.000		-
Medellín, Central Mayorista de Antioquia	14.500	15.900	15.050		=	Cúcuta, Cenabastos	12.000	12.000	12.000		=
Montería, Mercado del Sur	12.000	12.000	12.000		=	Cúcuta, La Nueva Sexta	12.000	12.500	12.167		=
Palmira (Valle del Cauca)	13.400	14.000	13.700		-	Ibagué, Plaza La 21	12.000	13.000	12.333		-
Pasto, El Potrerillo	12.000	12.000	12.000		=						
Pereira, La 41	14.000	14.000	14.000		=						

Cuadro 8. Mercados mayoristas. Precios de venta de carnes (continuación)
2019 (23 de febrero al 1 de marzo)

Productos y mercados	Pesos por kilogramo				Tendencia	Productos y mercados	Pesos por kilogramo				Tendencia
	Mínimo	Máximo	Medio				Mínimo	Máximo	Medio		
Carne de res, paletero (continuación)						Carne de res, punta de anca (continuación)					
Malambo (Atlántico), Carnes y carnes	11.500	11.500	11.500	=		Palmira (Valle del Cauca)	17.500	18.500	17.875	+	
Manizales, Centro Galerías	12.000	13.000	12.333	=		Pasto, El Potrerillo	15.000	15.000	15.000	=	
Medellín, Central Mayorista de Antioquia	17.800	18.000	17.950	=		Pereira, La 41	17.000	19.000	18.000	=	
Montería, Mercado del Sur	14.000	14.000	14.000	=		Popayán, Plaza de mercado del barrio Bolívar	17.200	17.400	17.333	-	
Pereira, La 41	14.000	16.000	15.000	=		Sincelejo, Nuevo Mercado	15.000	15.000	15.000	=	
Sincelejo, Nuevo Mercado	13.000	13.000	13.000	=		Tuluá (Valle del Cauca)	19.000	19.500	19.250	=	
Valledupar, Mercado Nuevo	13.000	14.000	13.333	=		Valledupar, Mercado Nuevo	17.000	18.000	17.667	=	
						Villavicencio, CAV	15.000	15.000	15.000	=	
Carne de res, pecho						Carne de res, sobrecarriga					
Bogotá, D.C., Frigorífico Ble Ltda.	12.000	12.400	12.133	-		Barranquilla, Barranquillita	13.000	13.200	13.050	=	
Bogotá, D.C., Frigorífico Guadalupe	11.800	13.000	12.300	+		Barranquilla, Granabastos	13.000	14.000	13.575	+	
Bogotá, D.C., Paloquemao	13.600	14.000	13.733	+		Bogotá, D.C., Frigorífico Ble Ltda.	11.400	12.400	11.833	-	
Bucaramanga, Frigoríficos	13.600	13.800	13.700	=		Bogotá, D.C., Frigorífico Guadalupe	12.000	13.000	12.333	=	
Buenaventura (Valle del Cauca)	13.000	14.000	13.667	+		Bogotá, D.C., Paloquemao	13.000	13.000	13.000	-	
Cali, Santa Helena	12.800	14.000	13.425	+		Bucaramanga, Frigoríficos	17.000	17.250	17.125	=	
Cúcuta, Cenabastos	11.500	12.000	11.833	+		Buenaventura (Valle del Cauca)	13.000	14.000	13.533	-	
Cúcuta, La Nueva Sexta	12.000	13.000	12.333	+		Cali, Santa Helena	13.000	14.700	13.800	+	
Ibagué, Plaza La 21	12.600	13.000	12.825	+		Cartagena, Bazurto	11.700	12.000	11.825	-	
Manizales, Centro Galerías	9.500	12.000	10.833	=		Cúcuta, Cenabastos	12.000	13.000	12.333	=	
Medellín, Central Mayorista de Antioquia	13.900	14.200	14.075	=		Cúcuta, La Nueva Sexta	12.000	13.500	12.833	=	
Medellín, Plaza Minorista "José María Villa"	12.300	13.950	13.038	=		Florencia (Caquetá)	13.000	13.000	13.000	=	
Montería, Mercado del Sur	12.000	12.000	12.000	=		Ibagué, Plaza La 21	11.600	12.600	12.050	-	
Palmira (Valle del Cauca)	13.800	14.000	13.950	+		Malambo (Atlántico), Carnes y carnes	13.700	13.700	13.700	=	
Pasto, El Potrerillo	12.000	13.000	12.333	=		Manizales, Centro Galerías	12.000	13.000	12.333	=	
Pereira, La 41	12.000	13.000	12.667	=		Medellín, Central Mayorista de Antioquia	14.000	15.000	14.500	=	
Popayán, Plaza de mercado del barrio Bolívar	13.400	13.600	13.467	=		Medellín, Plaza Minorista "José María Villa"	14.000	15.150	14.438	-	
Tuluá (Valle del Cauca)	13.000	13.500	13.233	=		Montería, Mercado del Sur	12.000	12.000	12.000	=	
Valledupar, Mercado Nuevo	12.000	13.000	12.667	=		Neiva, Surabastos	10.000	10.000	10.000	=	
						Palmira (Valle del Cauca)	13.800	14.000	13.950	-	
Carne de res, punta de anca						Pasto, El Potrerillo	12.000	12.000	12.000	=	
Barranquilla, Barranquillita	16.000	17.000	16.500	=		Pereira, La 41	14.000	14.000	14.000	=	
Barranquilla, Granabastos	17.000	17.500	17.275	+		Popayán, Plaza de mercado del barrio Bolívar	13.400	13.600	13.467	-	
Bogotá, D.C., Frigorífico Ble Ltda.	17.500	18.000	17.833	-		Sincelejo, Nuevo Mercado	11.000	11.000	11.000	=	
Bogotá, D.C., Frigorífico Guadalupe	17.000	17.000	17.000	-		Tuluá (Valle del Cauca)	15.000	15.200	15.067	=	
Bogotá, D.C., Paloquemao	17.000	18.000	17.333	-		Valledupar, Mercado Nuevo	12.000	13.000	12.667	=	
Bucaramanga, Frigoríficos	28.450	28.600	28.525	=		Villavicencio, CAV	11.000	12.000	11.250	+	
Buenaventura (Valle del Cauca)	17.000	17.600	17.333	+							
Cali, Santa Helena	18.300	20.000	19.050	+		Menudencias de pollo					
Cartagena, Bazurto	14.800	15.000	14.950	=		Armenia, Mercar	3.600	5.000	4.200	=	
Cúcuta, Cenabastos	13.000	14.000	13.667	=		Florencia (Caquetá)	1.800	1.800	1.800	=	
Cúcuta, La Nueva Sexta	14.000	17.000	15.000	+		Ibagué, Plaza La 21	1.000	1.200	1.150	-	
Ibagué, Plaza La 21	16.000	18.000	17.000	=		Montería, Mercado del Sur	1.500	1.700	1.567	=	
Malambo (Atlántico), Carnes y carnes	25.000	25.000	25.000	=		Neiva, Surabastos	1.600	2.000	1.733	=	
Manizales, Centro Galerías	16.000	17.000	16.333	=		Pasto, El Potrerillo	1.000	1.000	1.000	=	
Medellín, Central Mayorista de Antioquia	26.800	27.900	27.325	=		Popayán, Plaza de mercado del barrio Bolívar	1.100	1.200	1.133	-	
Medellín, Plaza Minorista "José María Villa"	26.500	30.300	28.350	-		Villavicencio, CAV	1.200	1.400	1.350	++	
Montería, Mercado del Sur	17.000	18.000	17.375	=							

Cuadro 8. Mercados mayoristas. Precios de venta de carnes (continuación)
2019 (23 de febrero al 1 de marzo)

Productos y mercados	Pesos por kilogramo				Tendencia	Productos y mercados	Pesos por kilogramo				Tendencia
	Mínimo	Máximo	Medio				Mínimo	Máximo	Medio		
Muslos de pollo con rabadilla						Pierna pernil con rabadilla					
Medellín, Plaza Minorista "José María Villa"	4.800	5.200	5.000		=	Arauca (Arauca)	4.300	4.300	4.300		=
Muslos de pollo sin rabadilla						Armenia, Mercar	5.800	6.000	5.900		=
Arauca (Arauca)	5.500	5.600	5.567		-	Barranquilla, Barranquillita	3.600	4.000	3.800		=
Bogotá, D.C., Corabastos	6.000	6.400	6.200		-	Barranquilla, Granabastos	3.800	4.000	3.900		-
Bogotá, D.C., Frigorífico Ble Ltda.	6.800	7.200	7.067		-	Bogotá, D.C., Plaza Las Flores	4.800	5.000	4.933		-
Bogotá, D.C., Frigorífico Guadalupe	6.300	6.500	6.388		-	Bucaramanga, Frigoríficos	5.300	5.532	5.377		=
Bogotá, D.C., Paloquemao	7.000	8.000	7.533		-	Buenaventura (Valle del Cauca)	4.400	5.000	4.600		+
Bogotá, D.C., Plaza Las Flores	4.600	5.000	4.867		-	Cali, Galería Alameda	4.800	5.200	5.000		=
Bucaramanga, Frigoríficos	7.900	8.020	7.973		=	Cali, Santa Helena	4.600	5.000	4.850		=
Medellín, Central Mayorista de Antioquia	8.000	8.500	8.250		=	Cartagena, Bazarito	4.200	4.300	4.225		-
Pechuga de pollo						Cúcuta, Cenabastos	3.980	4.280	4.177		+
Arauca (Arauca)	6.500	6.600	6.533		+	Florencia (Caquetá)	5.100	5.200	5.150		=
Armenia, Mercar	8.400	9.000	8.600		=	Ibagué, Plaza La 21	5.200	5.400	5.250		-
Barranquilla, Barranquillita	7.000	7.200	7.050		=	Medellín, Central Mayorista de Antioquia	4.900	5.900	5.250		=
Barranquilla, Granabastos	7.200	7.400	7.300		-	Medellín, Plaza Minorista "José María Villa"	4.000	4.400	4.200		=
Bogotá, D.C., Corabastos	7.600	8.000	7.800		-	Montería, Mercado del Sur	3.600	3.900	3.775		=
Bogotá, D.C., Frigorífico Ble Ltda.	8.400	9.000	8.633		-	Neiva, Surabastos	5.000	5.400	5.267		+
Bogotá, D.C., Frigorífico Guadalupe	7.700	8.200	7.875		-	Palmira (Valle del Cauca)	4.800	5.200	5.000		=
Bogotá, D.C., Paloquemao	9.000	9.000	9.000		-	Pasto, El Potrerillo	5.400	5.800	5.600		+
Bogotá, D.C., Plaza Las Flores	7.600	8.000	7.767		-	Santa Marta (Magdalena)	3.800	4.600	4.200		=
Bucaramanga, Frigoríficos	8.900	9.200	9.033		=	Sincelejo, Nuevo Mercado	4.200	4.200	4.200		=
Buenaventura (Valle del Cauca)	8.000	8.000	8.000		=	Tuluá (Valle del Cauca)	5.300	5.600	5.500		=
Cali, Galería Alameda	7.600	7.900	7.733		+	Valledupar, Mercado Nuevo	3.700	3.800	3.767		+
Cali, Santa Helena	7.400	7.800	7.625		+	Villavicencio, CAV	5.000	5.500	5.325		-
Cartagena, Bazarito	7.500	7.800	7.625		-	Pierna pernil sin rabadilla					
Cúcuta, Cenabastos	7.100	7.350	7.217		+	Bogotá, D.C., Corabastos	6.600	7.000	6.867		-
Florencia (Caquetá)	7.600	7.800	7.700		+	Bogotá, D.C., Frigorífico Ble Ltda.	6.600	7.400	7.117		+
Ibagué, Plaza La 21	7.400	8.000	7.700		-	Bogotá, D.C., Frigorífico Guadalupe	6.400	6.500	6.413		-
Manizales, Centro Galerías	8.200	8.800	8.350		=	Bogotá, D.C., Paloquemao	7.000	7.600	7.400		-
Medellín, Central Mayorista de Antioquia	8.500	9.700	9.100		=	Bogotá, D.C., Plaza Las Flores	5.600	5.800	5.733		-
Medellín, Plaza Minorista "José María Villa"	7.000	7.400	7.250		-	Bucaramanga, Frigoríficos	6.700	7.268	7.056		=
Montería, Mercado del Sur	7.500	7.900	7.750		+	Piernas de pollo					
Neiva, Surabastos	7.400	7.600	7.533		=	Armenia, Mercar	7.000	7.800	7.400		=
Palmira (Valle del Cauca)	8.200	8.600	8.450		-	Bogotá, D.C., Corabastos	6.800	7.400	7.200		-
Pasto, El Potrerillo	9.800	10.000	9.867		-	Bogotá, D.C., Frigorífico Ble Ltda.	8.000	8.800	8.400		+
Popayán, Plaza de mercado del barrio Bolívar	7.600	8.000	7.867		-	Bogotá, D.C., Frigorífico Guadalupe	6.400	7.400	6.813		-
Santa Marta (Magdalena)	7.200	7.600	7.433		+	Bogotá, D.C., Paloquemao	8.000	8.000	8.000		+
Sincelejo, Nuevo Mercado	7.400	7.600	7.550		+	Bogotá, D.C., Plaza Las Flores	5.600	6.000	5.833		-
Tuluá (Valle del Cauca)	9.000	10.000	9.467		-	Bucaramanga, Frigoríficos	7.900	8.135	8.045		=
Valledupar, Mercado Nuevo	7.000	7.000	7.000		-	Cali, Santa Helena	5.300	5.600	5.475		-
Villavicencio, CAV	7.600	7.800	7.650		=	Cartagena, Bazarito	7.200	7.500	7.325		=
						Cúcuta, Cenabastos	5.780	5.800	5.790		=
						Manizales, Centro Galerías	4.200	5.000	4.675		=
						Medellín, Central Mayorista de Antioquia	7.400	7.900	7.600		=

Cuadro 8. Mercados mayoristas. Precios de venta de carnes (conclusión)
2019 (23 de febrero al 1 de marzo)

Productos y mercados	Pesos por kilogramo				Tendencia	Productos y mercados	Pesos por kilogramo				Tendencia
	Mínimo	Máximo	Medio	Precios			Mínimo	Máximo	Medio	Precios	
Piernas de pollo (continuación)						Pollo entero fresco con vísceras					
Medellín, Plaza Minorista "José María Villa"	4.200	5.000	4.525		-	Ibagué, Plaza La 21	5.000	5.600	5.250		-
Palmira (Valle del Cauca)	6.600	6.800	6.750		-	Pollo entero fresco sin vísceras					
Popayán, Plaza de mercado del barrio Bolívar	5.400	5.600	5.533		-	Armenia, Mercar	6.400	6.600	6.500		=
Tuluá (Valle del Cauca)	6.800	7.000	6.933		=	Bogotá, D.C., Corabastos	6.000	6.600	6.200		=
Valledupar, Mercado Nuevo	5.200	5.300	5.267		-	Bogotá, D.C., Frigorífico Ble Ltda.	6.000	6.400	6.267		+
Pollo entero congelado sin vísceras						Bogotá, D.C., Frigorífico Guadalupe	6.000	6.200	6.050		-
Arauca (Arauca)	6.400	6.400	6.400		=	Bogotá, D.C., Paloquemao	7.000	7.000	7.000		-
Barranquilla, Barranquillita	4.800	5.000	4.900		+	Bogotá, D.C., Plaza Las Flores	5.600	5.800	5.733		-
Barranquilla, Granabastos	4.300	4.400	4.350		-	Bucaramanga, Frigoríficos	6.500	6.500	6.500		=
Bucaramanga, Frigoríficos	6.500	6.500	6.500		=	Cúcuta, Cenabastos	5.350	5.800	5.505		=
Cali, Galería Alameda	5.600	6.000	5.800		=	Ibagué, Plaza La 21	6.000	6.200	6.050		-
Cali, Santa Helena	5.400	5.800	5.600		=	Palmira (Valle del Cauca)	6.000	6.400	6.150		-
Cartagena, Bazurto	4.400	4.600	4.500		-	Pasto, El Potrerillo	5.600	5.800	5.667		-
Medellín, Central Mayorista de Antioquia	6.700	7.100	6.850		=	Sincelejo, Nuevo Mercado	5.400	5.600	5.550		-
Montería, Mercado del Sur	4.500	5.000	4.775		+	Tuluá (Valle del Cauca)	6.800	7.200	7.000		=
Popayán, Plaza de mercado del barrio Bolívar	5.800	6.000	5.933		-	Villavicencio, CAV	5.600	6.000	5.800		-
Santa Marta (Magdalena)	4.800	5.000	4.933		+	Rabadillas de pollo					
Valledupar, Mercado Nuevo	4.600	4.800	4.700		+	Bucaramanga, Frigoríficos	2.900	3.050	2.975		=
TENDENCIAS						Manizales, Centro Galerías	1.700	2.000	1.850		=
---					-	+					+++
Variación mayor al -20 %					Variación entre 0 % y -10 %	Variación entre 0 % y 10 %					Variación mayor al 20 %
--					=	++					n. d.
Variación entre -10 % y -20 %					Variación igual a 0 %	Variación entre 10 % y 20 %					No determinado

Cuadro 9. Mercados mayoristas. Precios de venta de pescados 2019 (23 de febrero al 1 de marzo)

Productos y mercados	Pesos por kilogramo				Tendencia	Productos y mercados	Pesos por kilogramo				Tendencia
	Mínimo	Máximo	Medio				Mínimo	Máximo	Medio		
Almejas con concha						Blanquillo entero fresco					
Cali, Galería Alameda	7.400	8.500	8.033		+	Bucaramanga, Centroabastos	8.800	8.800	8.800		=
Cali, Santa Helena	8.000	8.600	8.200		+	Montería, Mercado del Sur	8.000	9.000	8.250		-
Medellín, Central Mayorista de Antioquia	7.600	7.900	7.767		=	Valledupar, Mercado Nuevo	10.000	10.000	10.000		=
Almejas sin concha						Bocachico criollo fresco					
Cali, Galería Alameda	13.000	16.000	14.500		-	Arauca (Arauca)	9.000	9.000	9.000		=
Cali, Santa Helena	13.000	14.400	13.633		+	Bogotá, D.C., Plaza Las Flores	8.000	8.800	8.533		-
Medellín, Central Mayorista de Antioquia	17.000	18.000	17.333		=	Cúcuta, La Nueva Sexta	8.500	9.000	8.917		-
Palmira (Valle del Cauca)	14.000	15.800	15.275		+	Neiva, Surabastos	12.000	14.400	13.200		n.d.
Bagre rayado en postas congelado						Bocachico importado congelado					
Armenia, Mercar	22.000	24.000	23.000		=	Armenia, Mercar	8.000	8.400	8.200		=
Bogotá, D.C., Paloquemao	19.000	20.000	19.667		-	Barranquilla, Barranquillita	7.800	8.000	7.867		+++
Manizales, Centro Galerías	22.000	24.000	23.000		=	Bogotá, D.C., Plaza Las Flores	6.520	7.000	6.847		-
Medellín, Central Mayorista de Antioquia	19.000	20.000	19.667		=	Cali, Galería Alameda	8.000	9.000	8.467		-
Tunja, Complejo de Servicios del Sur	18.000	18.000	18.000		=	Cali, Santa Helena	8.000	9.000	8.467		+
Villavicencio, CAV	17.000	18.000	17.250		+	Cartagena, Bazurto	8.200	8.500	8.325		+
Bagre rayado entero congelado						Cachama de cultivo fresca					
Bogotá, D.C., Plaza Las Flores	11.200	12.000	11.667		+	Arauca (Arauca)	9.000	10.000	9.167		-
Cali, Galería Alameda	19.000	23.500	21.000		-	Bogotá, D.C., Plaza Las Flores	5.600	6.400	6.000		=
Cali, Santa Helena	16.000	17.400	16.567		=	Bucaramanga, Centroabastos	7.200	7.200	7.200		=
Palmira (Valle del Cauca)	15.000	17.000	15.950		-	Cúcuta, La Nueva Sexta	7.000	7.500	7.083		+
Pereira, Mercasa	22.000	24.000	22.667		=	Ibagué, Plaza La 21	6.800	6.800	6.800		=
Popayán, Plaza de mercado del barrio Bolívar	17.000	17.500	17.167		+	Montería, Mercado del Sur	6.000	6.000	6.000		+
Santa Marta (Magdalena)	15.000	20.000	16.667		=	Valledupar, Mercado Nuevo	7.000	7.000	7.000		+
Bagre rayado entero fresco						Calamar anillos					
Arauca (Arauca)	9.000	10.000	9.667		+	Bogotá, D.C., Corabastos	21.000	23.000	22.500		-
Bogotá, D.C., Plaza Las Flores	10.400	10.400	10.400		=	Bogotá, D.C., Paloquemao	27.000	27.000	27.000		+
Bucaramanga, Centroabastos	10.400	11.200	10.800		=	Cali, Galería Alameda	19.400	22.000	20.467		+
Cúcuta, La Nueva Sexta	10.000	11.000	10.500		+	Cali, Santa Helena	19.700	22.600	21.100		+
Florencia (Caquetá)	15.000	16.000	15.500		+	Medellín, Central Mayorista de Antioquia	24.000	25.000	24.500		=
Ibagué, Plaza La 21	12.800	12.800	12.800		=	Tuluá (Valle del Cauca)	14.000	16.000	15.000		=
Montería, Mercado del Sur	9.000	10.000	9.600		-						
Valledupar, Mercado Nuevo	12.000	14.000	12.667		=						
Villavicencio, CAV	13.000	14.000	13.500		+						
Basa, filete congelado importado											
Bogotá, D.C., Corabastos	10.000	10.500	10.125		-						
Bogotá, D.C., Paloquemao	11.000	11.000	11.000		n.d.						
Bogotá, D.C., Plaza Las Flores	9.000	9.500	9.250		-						
Bucaramanga, Centroabastos	8.000	8.000	8.000		=						
Cali, Galería Alameda	11.500	13.000	12.167		-						
Cali, Santa Helena	10.600	11.400	11.000		+						
Cúcuta, La Nueva Sexta	8.500	8.500	8.500		=						
Medellín, Central Mayorista de Antioquia	11.000	12.000	11.333		=						
Palmira (Valle del Cauca)	10.500	11.200	10.925		+						

Cuadro 9. Mercados mayoristas. Precios de venta de pescados (continuación)
2019 (23 de febrero al 1 de marzo)

Productos y mercados	Pesos por kilogramo				Tendencia	Productos y mercados	Pesos por kilogramo				Tendencia
	Mínimo	Máximo	Medio				Mínimo	Máximo	Medio		
Calamar blanco entero						Langostino 16-20					
Bogotá, D.C., Corabastos	12.500	13.000	12.875	-		Bogotá, D.C., Corabastos	60.000	60.000	60.000	=	
Cali, Galería Alameda	13.500	15.700	14.567	+		Merluza, filete importado					
Cali, Santa Helena	13.500	14.400	13.800	+		Armenia, Mercar	13.000	13.400	13.200	=	
Palmira (Valle del Cauca)	14.500	15.000	14.875	-		Cali, Galería Alameda	13.600	15.000	14.200	-	
Tuluá (Valle del Cauca)	12.500	13.000	12.750	=		Cali, Santa Helena	11.800	13.800	12.533	=	
Calamar morado entero						Medellín, Central Mayorista de Antioquia	10.500	12.000	11.167	=	
Bogotá, D.C., Corabastos	16.000	17.000	16.250	+		Palmira (Valle del Cauca)	11.000	12.000	11.500	+	
Cali, Galería Alameda	14.500	17.200	15.900	-		Merluza, filete nacional					
Cali, Santa Helena	14.500	16.000	15.167	+		Bogotá, D.C., Corabastos	32.000	32.000	32.000	n.d.	
Tuluá (Valle del Cauca)	13.000	15.000	14.000	=		Bogotá, D.C., Paloquemao	35.000	36.000	35.667	-	
Camarón tigre precocido seco						Cali, Galería Alameda	30.600	35.000	33.200	+	
Bogotá, D.C., Paloquemao	34.000	36.000	34.667	-		Cali, Santa Helena	29.500	32.600	31.167	-	
Cali, Galería Alameda	27.000	33.000	29.667	+		Mojarra lora entera congelada					
Cali, Santa Helena	27.600	31.000	29.133	-		Armenia, Mercar	12.000	12.000	12.000	=	
Medellín, Central Mayorista de Antioquia	34.000	38.000	36.000	=		Barranquilla, Barranquillita	7.700	8.000	7.833	+	
Popayán, Plaza de mercado del barrio Bolívar	30.000	32.000	31.000	+		Cartagena, Bazurto	7.500	7.800	7.600	-	
Tuluá (Valle del Cauca)	30.000	30.000	30.000	=		Mojarra lora entera fresca					
Camarón tifi precocido seco						Barranquilla, Barranquillita	6.500	6.700	6.550	+	
Armenia, Mercar	18.000	19.000	18.500	=		Cartagena, Bazurto	8.000	8.300	8.175	-	
Bogotá, D.C., Corabastos	27.500	30.000	28.875	+		Montería, Mercado del Sur	6.000	7.000	6.375	+	
Bogotá, D.C., Paloquemao	32.000	32.000	32.000	-		Valledupar, Mercado Nuevo	7.000	8.000	7.667	=	
Pereira, Mercasa	14.500	14.500	14.500	=		Nicuro fresco					
Popayán, Plaza de mercado del barrio Bolívar	17.000	18.000	17.333	=		Tunja, Complejo de Servicios del Sur	8.000	9.000	8.500	=	
Santa Marta (Magdalena)	20.000	24.000	21.333	-		Villavicencio, CAV	10.000	12.000	10.500	-	
Cazuela de mariscos (paquete)						Palmitos de mar					
Bogotá, D.C., Corabastos	10.000	11.000	10.500	-		Bogotá, D.C., Corabastos	10.000	11.000	10.250	+	
Bogotá, D.C., Paloquemao	14.000	15.000	14.750	-		Bogotá, D.C., Paloquemao	10.800	11.000	10.933	n.d.	
Medellín, Central Mayorista de Antioquia	22.000	24.000	22.667	-		Medellín, Central Mayorista de Antioquia	11.500	13.000	12.300	=	
Corvina, filete congelado nacional						Pargo rojo entero congelado					
Buenaventura (Valle del Cauca)	32.000	32.000	32.000	+		Armenia, Mercar	26.000	27.000	26.500	=	
Cali, Galería Alameda	30.000	35.200	33.067	+		Bogotá, D.C., Corabastos	26.000	28.000	27.000	n.d.	
Cali, Santa Helena	30.000	34.000	32.200	=		Cali, Galería Alameda	17.000	19.500	18.100	-	
Langostino U12						Cali, Santa Helena	15.000	17.000	15.833	=	
Bogotá, D.C., Paloquemao	70.000	72.000	70.667	n.d.		Medellín, Central Mayorista de Antioquia	25.500	28.000	26.500	+	
Medellín, Central Mayorista de Antioquia	96.000	98.000	96.667	=		Palmira (Valle del Cauca)	16.500	17.500	17.125	-	
						Tuluá (Valle del Cauca)	18.000	19.000	18.500	=	

Cuadro 9. Mercados mayoristas. Precios de venta de pescados (continuación)
2019 (23 de febrero al 1 de marzo)

Productos y mercados	Pesos por kilogramo				Tendencia	Productos y mercados	Pesos por kilogramo				Tendencia
	Mínimo	Máximo	Medio				Mínimo	Máximo	Medio		
Pargo rojo entero fresco						Tilapia, filete congelado					
Cartagena, Bazurto	20.000	22.000	21.500		+	Bogotá, D.C., Corabastos	14.000	15.000	14.375		+
Santa Marta (Magdalena)	24.000	26.000	24.667		+	Cali, Galería Alameda	15.000	18.200	16.733		-
Pargo rojo platero						Cali, Santa Helena	14.000	16.200	15.067		=
Buenaventura (Valle del Cauca)	20.000	22.000	21.333		-	Medellín, Central Mayorista de Antioquia	15.000	16.000	15.333		=
Cartagena, Bazurto	19.000	22.000	20.333		+	Palmira (Valle del Cauca)	14.000	15.000	14.500		+
Popayán, Plaza de mercado del barrio Bolívar	17.000	17.800	17.267		+	Popayán, Plaza de mercado del barrio Bolívar	13.500	14.000	13.667		+
Santa Marta (Magdalena)	24.000	26.000	25.333		+	Tuluá (Valle del Cauca)	14.000	14.800	14.400		=
Pescado cabezas						Tilapia, lomitos					
Armenia, Mercar	3.800	4.000	3.900		=	Medellín, Central Mayorista de Antioquia	7.500	8.000	7.667		+
Bogotá, D.C., Paloquemao	6.000	6.400	6.133		+	Tilapia roja entera congelada					
Cali, Galería Alameda	4.800	5.000	4.933		=	Barranquilla, Barranquillita	9.000	10.000	9.667		-
Cali, Santa Helena	5.000	5.500	5.167		=	Cali, Galería Alameda	10.800	13.000	11.867		+
Palmira (Valle del Cauca)	6.000	7.000	6.500		-	Cali, Santa Helena	10.500	12.000	11.333		=
Pereira, Mercasa	3.400	3.500	3.467		+	Cartagena, Bazurto	8.200	8.500	8.400		=
Popayán, Plaza de mercado del barrio Bolívar	4.200	4.500	4.400		-	Medellín, Central Mayorista de Antioquia	9.500	11.000	10.333		=
Róbalo, filete congelado						Palmira (Valle del Cauca)	10.000	10.500	10.125		+
Medellín, Central Mayorista de Antioquia	36.000	40.000	38.000		=	Pasto, El Potrerillo	11.000	12.000	11.667		+
Salmón, filete congelado						Pereira, Mercasa	10.000	11.000	10.333		=
Armenia, Mercar	38.000	40.000	39.000		=	Popayán, Plaza de mercado del barrio Bolívar	10.000	11.000	10.667		=
Bogotá, D.C., Corabastos	33.000	35.000	33.500		-	Santa Marta (Magdalena)	10.000	10.000	10.000		=
Bogotá, D.C., Paloquemao	37.000	39.600	38.200		-	Tuluá (Valle del Cauca)	11.000	11.000	11.000		=
Cali, Galería Alameda	35.400	41.000	37.800		+	Tilapia roja entera fresca					
Cali, Santa Helena	33.000	36.500	35.167		=	Barranquilla, Barranquillita	9.000	9.500	9.250		+
Medellín, Central Mayorista de Antioquia	36.000	38.000	37.000		+	Bogotá, D.C., Plaza Las Flores	7.600	8.000	7.933		+
Palmira (Valle del Cauca)	33.500	37.000	35.250		-	Bucaramanga, Centroabastos	8.800	8.800	8.800		=
Popayán, Plaza de mercado del barrio Bolívar	36.000	37.000	36.333		=	Cartagena, Bazurto	9.000	9.200	9.050		=
Sierra entera congelada						Cúcuta, La Nueva Sexta	8.000	8.500	8.333		=
Bogotá, D.C., Corabastos	14.000	15.000	14.250		+	Florencia (Caquetá)	8.000	8.000	8.000		=
Bogotá, D.C., Paloquemao	14.000	15.000	14.667		-	Ibagué, Plaza La 21	7.600	8.000	7.733		=
Buenaventura (Valle del Cauca)	11.000	12.000	11.667		=	Montería, Mercado del Sur	8.000	8.000	8.000		=
Cali, Galería Alameda	14.500	18.600	16.367		=	Neiva, Surabastos	7.000	7.200	7.133		-
Cali, Santa Helena	13.500	15.000	14.167		-	Tunja, Complejo de Servicios del Sur	10.000	10.000	10.000		=
Cartagena, Bazurto	13.700	14.000	13.900		=	Valledupar, Mercado Nuevo	10.000	10.000	10.000		=
Medellín, Central Mayorista de Antioquia	16.000	17.000	16.333		=	Villavicencio, CAV	9.000	9.000	9.000		=
Palmira (Valle del Cauca)	14.000	15.000	14.625		=	Yopal (Casanare)	8.000	8.000	8.000		=
Santa Marta (Magdalena)	22.000	26.000	24.000		=						

Cuadro 9. Mercados mayoristas. Precios de venta de pescados (conclusión)
2019 (23 de febrero al 1 de marzo)

Productos y mercados	Pesos por kilogramo			
	Precios			Tenden- cia
	Mínimo	Máximo	Medio	
Toyo blanco, filete congelado				
Bogotá, D.C., Paloquemao	16.000	17.000	16.333	+
Cali, Santa Helena	10.300	11.400	10.733	=
Palmira (Valle del Cauca)	12.000	14.000	13.000	-
Popayán, Plaza de mercado del barrio Bolívar	10.000	11.000	10.667	+
Tuluá (Valle del Cauca)	12.000	12.000	12.000	=
Trucha en corte mariposa				
Armenia, Mercar	13.000	13.400	13.200	=
Bogotá, D.C., Corabastos	12.000	13.000	12.750	+
Bogotá, D.C., Paloquemao	15.000	15.500	15.167	+
Bogotá, D.C., Plaza Las Flores	11.500	12.000	11.750	-

TENDENCIAS

---	-
Variación mayor al -20 %	Variación entre 0 % y -10 %
--	=
Variación entre -10 % y -20 %	Variación igual a 0 %

Productos y mercados	Pesos por kilogramo			
	Precios			Tenden- cia
	Mínimo	Máximo	Medio	
Trucha en corte mariposa (continuación)				
Cali, Galería Alameda	14.500	17.400	15.967	=
Cali, Santa Helena	13.400	16.400	14.933	-
Manizales, Centro Galerías	14.000	17.000	15.000	=
Medellín, Central Mayorista de Antioquia	15.000	17.500	16.167	=
Palmira (Valle del Cauca)	13.000	15.000	13.875	+
Pereira, Mercasa	13.500	14.500	13.833	+
Popayán, Plaza de mercado del barrio Bolívar	16.000	16.200	16.067	+
Trucha entera fresca				
Pasto, El Potrerillo	11.000	12.000	11.667	=

+	+++
Variación entre 0 % y 10 %	Variación mayor al 20 %
++	n. d.
Variación entre 10 % y 20 %	No determinado

Cuadro 10. Mercados mayoristas. Precios de venta de productos procesados 2019 (23 de febrero al 1 de marzo)

Productos y mercados	Pesos por kilogramo				Tendencia	Productos y mercados	Pesos por kilogramo				Tendencia
	Mínimo	Máximo	Medio				Mínimo	Máximo	Medio		
Aceite girasol						Avena en hojuelas					
Barranquilla, Barranquillita	8.525	8.880	8.748	=		Armenia, Mercar	7.250	7.733	7.494	+	
Barranquilla, Granabastos	8.250	8.598	8.420	-		Barranquilla, Barranquillita	7.083	7.406	7.250	+	
Cartagena, Bazurto	6.852	7.222	6.991	=		Barranquilla, Granabastos	7.083	7.750	7.401	-	
Montería, Mercado del Sur	6.500	7.250	6.813	=		Bogotá, D.C., Corabastos	7.524	7.650	7.598	+	
Sincelejo, Nuevo Mercado	6.258	6.417	6.342	+		Bogotá, D.C., Paloquemao	7.500	7.583	7.550	-	
Valledupar, Mercado Nuevo	8.500	8.750	8.639	+		Bogotá, D.C., Plaza España	7.667	7.833	7.778	+	
Aceite vegetal mezcla						Bucaramanga, Centroabastos	6.833	7.167	7.000	=	
Armenia, Mercar	5.517	5.650	5.583	=		Bucaramanga, Mercados del centro	6.967	7.000	6.989	=	
Barranquilla, Barranquillita	4.142	4.392	4.264	-		Cali, La Floresta	7.500	7.750	7.583	+	
Barranquilla, Granabastos	4.125	4.333	4.208	+		Cali, Santa Helena	7.250	7.500	7.417	-	
Bogotá, D.C., Corabastos	4.708	4.750	4.736	-		Cali, Siloé	7.250	7.396	7.323	+	
Bogotá, D.C., Paloquemao	4.667	4.750	4.708	-		Cartagena, Bazurto	6.771	6.979	6.823	=	
Bogotá, D.C., Plaza España	4.667	4.833	4.750	+		Cartago (Valle del Cauca)	7.292	7.396	7.354	=	
Bucaramanga, Centroabastos	4.472	5.139	4.767	=		Cúcuta, Cenabastos	6.833	7.000	6.903	=	
Bucaramanga, Mercados del centro	4.620	5.343	5.025	+		Cúcuta, La Nueva Sexta	6.750	7.000	6.861	=	
Buenaventura (Valle del Cauca)	4.846	5.425	5.130	-		Ibagué, Plaza La 21	7.300	7.600	7.433	-	
Cali, La Floresta	5.333	6.250	5.814	-		Neiva, Surabastos	7.500	7.583	7.556	=	
Cali, Santa Helena	5.200	6.000	5.533	-		Palmira (Valle del Cauca)	7.250	7.750	7.448	-	
Cali, Siloé	5.700	6.200	5.925	-		Pamplona (Norte de Santander)	6.667	6.667	6.667	-	
Cartagena, Bazurto	4.500	4.750	4.604	=		Popayán, Plaza de mercado del barrio Bolívar	5.833	5.917	5.889	-	
Cartago (Valle del Cauca)	4.800	5.583	5.183	=		Santa Marta (Magdalena)	7.188	7.500	7.344	+	
Cúcuta, Cenabastos	4.028	4.722	4.298	=		Sincelejo, Nuevo Mercado	6.875	7.188	7.057	+	
Cúcuta, La Nueva Sexta	4.063	4.167	4.115	=		Tuluá (Valle del Cauca)	7.250	7.552	7.365	=	
Florencia (Cauquetá)	4.000	4.250	4.104	=		Valledupar, Mercado Nuevo	5.250	5.333	5.278	=	
Ibagué, Plaza La 21	4.292	4.650	4.425	=		Villavicencio, CAV	7.167	7.396	7.286	-	
Manizales, Centro Galerías	4.917	5.750	5.260	=		Avena molida					
Medellín, Central Mayorista de Antioquia	4.500	4.600	4.575	=		Bogotá, D.C., Corabastos	7.524	7.650	7.598	+	
Montería, Mercado del Sur	4.000	4.167	4.083	=		Bogotá, D.C., Paloquemao	7.500	7.667	7.606	-	
Neiva, Surabastos	4.833	5.417	5.146	=		Bogotá, D.C., Plaza España	7.667	7.833	7.778	+	
Palmira (Valle del Cauca)	4.900	5.900	5.394	+		Cali, La Floresta	7.500	8.000	7.771	=	
Pamplona (Norte de Santander)	3.611	3.981	3.765	=		Cali, Santa Helena	7.500	8.000	7.833	+	
Pasto, El Potrerillo	3.750	3.917	3.833	=		Cali, Siloé	7.083	7.604	7.344	+	
Popayán, Plaza de mercado del barrio Bolívar	4.000	4.183	4.094	-		Ibagué, Plaza La 21	7.300	7.600	7.433	+	
Santa Marta (Magdalena)	5.250	5.500	5.388	+		Neiva, Surabastos	7.500	7.583	7.556	=	
Sincelejo, Nuevo Mercado	4.125	4.250	4.181	+		Palmira (Valle del Cauca)	7.250	7.750	7.448	-	
Tuluá (Valle del Cauca)	5.417	5.917	5.683	+		Popayán, Plaza de mercado del barrio Bolívar	5.917	6.000	5.972	-	
Valledupar, Mercado Nuevo	4.583	4.583	4.583	+		Tuluá (Valle del Cauca)	7.250	7.552	7.365	+	
Villavicencio, CAV	4.417	6.208	5.259	+		Villavicencio, CAV	7.167	7.396	7.286	-	
Arveja enlatada						Azúcar morena					
Barranquilla, Barranquillita	5.961	6.055	6.006	-		Bogotá, D.C., Corabastos	2.120	2.160	2.148	+	
Medellín, Central Mayorista de Antioquia	6.667	6.753	6.712	=		Bogotá, D.C., Plaza España	2.280	2.360	2.328	+	
Medellín, Plaza Minorista "José María Villa"	8.333	8.681	8.524	=		Cali, La Floresta	2.240	2.320	2.293	-	
Santa Marta (Magdalena)	6.048	6.116	6.071	-		Cali, Santa Helena	2.120	2.320	2.213	+	
Valledupar, Mercado Nuevo	7.361	8.333	8.009	-		Cali, Siloé	2.080	2.240	2.160	=	

Cuadro 10. Mercados mayoristas. Precios de venta de productos procesados (continuación)
2019 (23 de febrero al 1 de marzo)

Productos y mercados	Pesos por kilogramo				Tendencia	Productos y mercados	Pesos por kilogramo				Tendencia
	Mínimo	Máximo	Medio				Mínimo	Máximo	Medio		
Azúcar morena (continuación)						Azúcar sulfitada (continuación)					
Cartago (Valle del Cauca)	2.240	2.384	2.301		+	Santa Marta (Magdalena)	1.760	1.760	1.760		=
Ibagué, Plaza La 21	2.104	2.120	2.112		-	Sincelejo, Nuevo Mercado	1.780	1.800	1.795		+
Medellín, Central Mayorista de Antioquia	2.080	2.120	2.090		=	Tuluá (Valle del Cauca)	1.820	1.840	1.834		-
Medellín, Plaza Minorista "José María Villa"	2.160	2.320	2.250		=	Valledupar, Mercado Nuevo	1.800	1.840	1.813		-
Pamplona (Norte de Santander)	2.400	2.480	2.427		=	Villavicencio, CAV	2.000	2.160	2.075		+
Pasto, El Potrerillo	2.560	2.600	2.580		=						
Tuluá (Valle del Cauca)	2.168	2.240	2.200		-	Bocadillo veleño					
						Bogotá, D.C., Corabastos	250	250	250		=
						Bogotá, D.C., Paloquemao	250	250	250		-
						Villavicencio, CAV	222	228	224		+
Azúcar refinada						Café instantáneo					
Barranquilla, Barranquillita	2.120	2.240	2.180		+	Barranquilla, Barranquillita	75.735	76.353	76.190		-
Barranquilla, Granabastos	2.102	2.160	2.132		+	Barranquilla, Granabastos	75.952	77.059	76.463		-
Bogotá, D.C., Plaza Las Flores	2.040	2.100	2.060		-	Bogotá, D.C., Corabastos	71.078	74.510	73.162		-
Bucaramanga, Centroabastos	2.192	2.320	2.237		=	Bogotá, D.C., Plaza España	71.039	74.510	73.353		-
Bucaramanga, Mercados del centro	2.500	2.500	2.500		=	Buenaventura (Valle del Cauca)	82.549	84.980	83.686		=
Cartagena, Bazurto	2.240	2.560	2.400		=	Cali, La Floresta	92.000	96.000	94.000		+
Ibagué, Plaza La 21	2.040	2.124	2.099		-	Cali, Santa Helena	86.275	89.412	87.974		+
Medellín, Central Mayorista de Antioquia	2.080	2.120	2.105		=	Cali, Siloé	88.333	91.667	90.000		+
Montería, Mercado del Sur	1.800	1.840	1.825		=	Cartagena, Bazurto	73.529	75.490	74.265		=
Neiva, Surabastos	1.960	1.980	1.967		+	Cartago (Valle del Cauca)	70.833	75.000	72.542		=
Pamplona (Norte de Santander)	2.000	2.000	2.000		=	Cúcuta, Cenabastos	73.039	75.000	74.020		+
Pasto, El Potrerillo	1.900	1.920	1.910		=	Florencia (Caquetá)	72.549	73.529	73.039		=
Santa Marta (Magdalena)	2.160	2.400	2.290		+	Medellín, Central Mayorista de Antioquia	81.438	82.941	82.173		=
Sincelejo, Nuevo Mercado	2.344	2.400	2.372		=	Medellín, Plaza Minorista "José María Villa"	83.007	84.967	84.150		-
Valledupar, Mercado Nuevo	2.080	2.160	2.133		-	Neiva, Surabastos	68.627	70.588	69.935		=
Villavicencio, CAV	2.360	2.400	2.370		-	Palmira (Valle del Cauca)	87.059	88.824	87.941		+
						Pamplona (Norte de Santander)	67.647	68.627	68.301		-
						Pasto, El Potrerillo	82.353	83.660	83.007		=
						Popayán, Plaza de mercado del barrio Bolívar	81.699	82.876	82.092		+
Azúcar sulfitada						Santa Marta (Magdalena)	76.471	78.431	77.451		=
Armenia, Mercar	1.960	2.040	2.000		=	Sincelejo, Nuevo Mercado	75.392	76.471	75.931		=
Barranquilla, Barranquillita	1.737	1.761	1.751		=	Tuluá (Valle del Cauca)	82.745	84.248	83.333		-
Barranquilla, Granabastos	1.760	1.778	1.768		=	Valledupar, Mercado Nuevo	67.647	67.647	67.647		=
Bogotá, D.C., Corabastos	1.920	1.960	1.940		-						
Bogotá, D.C., Paloquemao	2.080	2.160	2.107		-	Café molido					
Bogotá, D.C., Plaza España	1.880	1.934	1.911		-	Armenia, Mercar	16.300	17.140	16.613		=
Bucaramanga, Centroabastos	1.894	1.980	1.935		=	Barranquilla, Barranquillita	16.374	16.425	16.403		=
Bucaramanga, Mercados del centro	1.880	2.000	1.940		=	Barranquilla, Granabastos	16.450	16.833	16.667		+
Buenaventura (Valle del Cauca)	1.888	2.000	1.946		-	Bogotá, D.C., Corabastos	14.792	15.000	14.860		-
Cali, La Floresta	1.800	1.860	1.833		-	Bogotá, D.C., Paloquemao	15.000	15.333	15.111		-
Cali, Santa Helena	1.760	1.840	1.800		=	Bogotá, D.C., Plaza España	15.800	16.083	15.961		+
Cali, Siloé	1.800	1.860	1.830		+	Bucaramanga, Centroabastos	16.183	16.400	16.328		=
Cartagena, Bazurto	1.800	1.840	1.810		=	Bucaramanga, Mercados del centro	15.552	16.032	15.861		-
Cartago (Valle del Cauca)	1.880	1.940	1.910		-	Cali, La Floresta	15.200	15.600	15.400		+
Ibagué, Plaza La 21	1.836	1.900	1.864		-						
Manizales, Centro Galerías	2.000	2.100	2.035		=						
Medellín, Central Mayorista de Antioquia	1.860	1.880	1.870		=						
Palmira (Valle del Cauca)	1.800	1.840	1.825		-						
Popayán, Plaza de mercado del barrio Bolívar	1.840	1.900	1.873		-						

Cuadro 10. Mercados mayoristas. Precios de venta de productos procesados (continuación)
2019 (23 de febrero al 1 de marzo)

Productos y mercados	Pesos por kilogramo				Tendencia	Productos y mercados	Pesos por kilogramo				Tendencia
	Mínimo	Máximo	Medio				Mínimo	Máximo	Medio		
Café molido (continuación)						Chocolate dulce (continuación)					
Cali, Santa Helena	14.800	15.200	15.000	=		Pamplona (Norte de Santander)	10.083	10.250	10.167	+	
Cali, Siloé	15.200	15.600	15.400	=		Santa Marta (Magdalena)	10.792	11.000	10.896	+	
Cartagena, Bazurto	15.333	15.583	15.438	=		Sincelejo, Nuevo Mercado	13.600	14.000	13.800	=	
Cartago (Valle del Cauca)	15.000	15.160	15.067	-		Valledupar, Mercado Nuevo	11.000	12.000	11.333	=	
Cúcuta, Cenabastos	16.250	17.000	16.556	+		Villavicencio, CAV	9.958	10.542	10.210	=	
Florencia (Caquetá)	16.600	16.800	16.700	=		Chocolate instantáneo					
Ibagué, Plaza La 21	17.200	17.800	17.450	=		Medellín, Central Mayorista de Antioquia	19.309	19.693	19.533	=	
Manizales, Centro Galerías	15.000	15.600	15.200	=		Color (bolsita)					
Medellín, Central Mayorista de Antioquia	15.400	15.600	15.450	=		Ibagué, Plaza La 21	23.600	26.000	24.400	=	
Montería, Mercado del Sur	16.000	18.000	17.240	=		Medellín, Central Mayorista de Antioquia	16.905	17.738	17.381	=	
Neiva, Surabastos	16.500	16.833	16.611	+		Medellín, Plaza Minorista "José María Villa"	16.667	17.262	16.815	=	
Palmira (Valle del Cauca)	14.800	15.100	14.950	-		Neiva, Surabastos	15.625	16.000	15.750	+	
Popayán, Plaza de mercado del barrio Bolívar	14.960	15.200	15.067	+		Fécula de maíz					
Santa Marta (Magdalena)	16.600	18.000	17.300	+		Armenia, Mercar	17.778	18.778	18.296	=	
Sincelejo, Nuevo Mercado	17.783	18.233	17.950	=		Barranquilla, Barranquillita	18.125	18.611	18.431	+	
Tuluá (Valle del Cauca)	14.800	15.032	14.904	=		Barranquilla, Granabastos	17.801	18.299	18.080	=	
Valledupar, Mercado Nuevo	15.833	16.250	16.083	-		Bogotá, D.C., Corabastos	16.250	16.743	16.423	+	
Villavicencio, CAV	14.933	15.583	15.254	=		Bucaramanga, Centroabastos	16.836	18.151	17.303	=	
Chocolate amargo						Bucaramanga, Mercados del centro	17.500	17.632	17.566	=	
Armenia, Mercar	22.960	23.200	23.053	=		Cartagena, Bazurto	16.944	17.500	17.257	+	
Buenaventura (Valle del Cauca)	21.136	22.154	21.737	+		Cúcuta, Cenabastos	17.361	18.056	17.593	+	
Cali, La Floresta	22.000	22.400	22.133	+		Cúcuta, La Nueva Sexta	18.056	18.750	18.426	+	
Cali, Santa Helena	21.600	22.000	21.867	+		Montería, Mercado del Sur	13.333	14.000	13.639	=	
Cali, Siloé	22.000	22.000	22.000	=		Neiva, Surabastos	19.079	19.079	19.079	-	
Cartago (Valle del Cauca)	20.800	21.600	21.267	=		Pasto, El Potrerillo	15.132	15.263	15.197	=	
Ibagué, Plaza La 21	22.000	23.600	22.800	-		Popayán, Plaza de mercado del barrio Bolívar	15.724	15.987	15.897	+	
Manizales, Centro Galerías	21.200	22.800	21.900	=		Santa Marta (Magdalena)	17.778	20.000	18.750	=	
Medellín, Central Mayorista de Antioquia	20.760	21.200	20.950	=		Frijol enlatado					
Medellín, Plaza Minorista "José María Villa"	21.200	22.000	21.500	=		Medellín, Central Mayorista de Antioquia	9.188	9.368	9.282	=	
Palmira (Valle del Cauca)	21.600	22.000	21.800	+		Medellín, Plaza Minorista "José María Villa"	9.195	9.339	9.303	-	
Pasto, El Potrerillo	20.960	21.200	21.080	-		Galletas dulces redondas con crema					
Popayán, Plaza de mercado del barrio Bolívar	21.400	21.472	21.437	+		Barranquilla, Barranquillita	10.083	12.666	11.239	-	
Tuluá (Valle del Cauca)	21.000	21.600	21.200	+		Barranquilla, Granabastos	12.118	12.374	12.245	-	
Chocolate dulce						Bogotá, D.C., Plaza España	11.647	11.747	11.680	-	
Barranquilla, Barranquillita	13.600	13.750	13.657	-		Bucaramanga, Centroabastos	11.928	12.410	12.169	=	
Barranquilla, Granabastos	14.900	15.500	15.188	+		Bucaramanga, Mercados del centro	12.369	12.450	12.423	=	
Bogotá, D.C., Corabastos	10.125	10.208	10.177	+		Cartagena, Bazurto	9.375	9.583	9.462	=	
Bogotá, D.C., Plaza España	10.000	10.083	10.028	-		Cúcuta, Cenabastos	12.407	12.407	12.407	=	
Bucaramanga, Centroabastos	9.484	9.756	9.593	=		Ibagué, Plaza La 21	9.833	10.333	10.104	+	
Bucaramanga, Mercados del centro	9.600	9.652	9.617	=		Pamplona (Norte de Santander)	11.890	12.200	12.028	+	
Cartagena, Bazurto	13.200	13.500	13.325	=		Santa Marta (Magdalena)	10.000	10.000	10.000	=	
Cúcuta, Cenabastos	10.583	10.917	10.750	=		Sincelejo, Nuevo Mercado	8.889	10.132	9.556	=	
Florencia (Caquetá)	10.000	10.260	10.130	+							
Ibagué, Plaza La 21	10.100	10.700	10.475	+							
Montería, Mercado del Sur	13.000	14.500	14.000	=							
Neiva, Surabastos	10.354	10.417	10.385	-							

Cuadro 10. Mercados mayoristas. Precios de venta de productos procesados (continuación)
2019 (23 de febrero al 1 de marzo)

Productos y mercados	Pesos por kilogramo				Tendencia	Productos y mercados	Pesos por kilogramo				Tendencia
	Mínimo	Máximo	Medio				Mínimo	Máximo	Medio		
Galletas saladas						Gelatina					
Barranquilla, Barranquillita	11.319	11.542	11.403		=	(continuación)					
Barranquilla, Granabastos	11.382	11.476	11.416		+	Neiva, Surabastos	25.000	26.042	25.347		=
Bogotá, D.C., Corabastos	9.022	9.259	9.160		-	Palmira (Valle del Cauca)	25.000	27.500	25.938		+
Bogotá, D.C., Paloquemao	9.259	10.053	9.700		-	Pamplona (Norte de Santander)	19.792	20.833	20.313		+
Bogotá, D.C., Plaza España	9.656	9.788	9.744		-	Pasto, El Potrerillo	20.833	21.875	21.354		+
Bucaramanga, Centroabastos	9.544	10.159	9.852		=	Pereira, Mercasa	22.656	24.125	23.391		+
Bucaramanga, Mercados del centro	9.921	10.952	10.608		+	Popayán, Plaza de mercado del barrio Bolívar	26.563	27.135	26.927		+
Buenaventura (Valle del Cauca)	10.317	10.800	10.487		+	Santa Marta (Magdalena)	25.000	25.000	25.000		=
Cali, La Floresta	10.159	10.847	10.600		+	Tuluá (Valle del Cauca)	20.885	21.250	21.024		-
Cali, Santa Helena	10.317	10.794	10.529		-	Valledupar, Mercado Nuevo	19.792	22.396	21.528		-
Cali, Siloé	10.317	10.794	10.556		+						
Cartagena, Bazurto	7.576	7.765	7.623		=	Harina de trigo					
Cartago (Valle del Cauca)	10.694	11.111	10.885		=	Armenia, Mercar	1.924	2.000	1.966		=
Cúcuta, Cenabastos	10.417	11.528	11.088		+	Barranquilla, Barranquillita	1.298	1.390	1.324		-
Cúcuta, La Nueva Sexta	7.547	7.704	7.626		n.d.	Barranquilla, Granabastos	1.283	1.350	1.318		-
Florencia (Caquetá)	10.347	11.042	10.694		=	Bogotá, D.C., Corabastos	1.760	1.800	1.780		-
Ibagué, Plaza La 21	9.269	9.564	9.410		-	Bogotá, D.C., Paloquemao	1.860	1.880	1.873		-
Manizales, Centro Galerías	10.667	11.167	10.944		=	Bogotá, D.C., Plaza España	1.820	1.880	1.853		+
Medellín, Central Mayorista de Antioquia	8.241	10.317	9.083		=	Bucaramanga, Centroabastos	2.160	2.300	2.233		+
Medellín, Plaza Minorista "José María Villa"	9.921	10.317	10.053		=	Bucaramanga, Mercados del centro	2.232	2.320	2.283		=
Neiva, Surabastos	10.556	11.458	10.949		+	Buenaventura (Valle del Cauca)	1.576	1.720	1.659		=
Palmira (Valle del Cauca)	11.111	11.587	11.349		+	Cali, La Floresta	2.800	3.000	2.933		=
Pamplona (Norte de Santander)	10.833	10.833	10.833		+	Cali, Santa Helena	2.800	3.000	2.867		=
Pasto, El Potrerillo	10.450	10.582	10.494		+	Cali, Siloé	2.800	3.000	2.900		=
Pereira, Mercasa	8.900	9.533	9.228		-	Cartagena, Bazurto	1.500	1.560	1.535		=
Popayán, Plaza de mercado del barrio Bolívar	10.251	10.317	10.295		+	Cartago (Valle del Cauca)	1.640	1.760	1.690		=
Santa Marta (Magdalena)	8.144	11.667	10.045		+	Cúcuta, Cenabastos	1.800	1.800	1.800		+
Tuluá (Valle del Cauca)	9.921	10.251	10.075		-	Cúcuta, La Nueva Sexta	1.700	1.800	1.767		=
Valledupar, Mercado Nuevo	10.694	11.111	10.880		=	Florencia (Caquetá)	1.680	1.720	1.700		=
Villavicencio, CAV	9.854	10.582	10.379		=	Ibagué, Plaza La 21	1.888	1.984	1.941		-
						Manizales, Centro Galerías	1.680	1.720	1.690		=
						Medellín, Central Mayorista de Antioquia	2.792	2.880	2.816		=
						Medellín, Plaza Minorista "José María Villa"	2.880	3.000	2.950		=
						Montería, Mercado del Sur	1.600	1.720	1.670		=
						Neiva, Surabastos	1.680	1.680	1.680		=
						Palmira (Valle del Cauca)	2.800	3.000	2.925		-
						Pamplona (Norte de Santander)	1.800	1.950	1.883		+
						Pasto, El Potrerillo	1.680	1.760	1.720		-
						Pereira, Mercasa	2.698	3.012	2.855		-
						Popayán, Plaza de mercado del barrio Bolívar	1.504	1.536	1.520		=
						Santa Marta (Magdalena)	1.560	1.560	1.560		+
						Sincelejo, Nuevo Mercado	1.280	1.318	1.299		-
						Tuluá (Valle del Cauca)	1.624	1.760	1.676		-
						Valledupar, Mercado Nuevo	1.708	1.750	1.736		+
						Villavicencio, CAV	1.680	1.752	1.708		+
						Harina precocida de maíz					
						Arauca (Arauca)	3.917	3.958	3.938		=
						Armenia, Mercar	2.742	3.038	2.884		=

Cuadro 10. Mercados mayoristas. Precios de venta de productos procesados (continuación)
2019 (23 de febrero al 1 de marzo)

Productos y mercados	Pesos por kilogramo				Tendencia	Productos y mercados	Pesos por kilogramo				Tendencia
	Mínimo	Máximo	Medio				Mínimo	Máximo	Medio		
Harina precocida de maíz (continuación)						Jugo instantáneo (sobre) (continuación)					
Barranquilla, Barranquillita	2.063	2.250	2.114	+		Bogotá, D.C., Paloquemao	43.333	46.667	45.000	+	
Barranquilla, Granabastos	1.996	2.142	2.072	=		Bogotá, D.C., Plaza España	40.000	43.333	41.111	-	
Bogotá, D.C., Corabastos	2.717	2.917	2.775	n.d.		Buenaventura (Valle del Cauca)	41.307	41.667	41.436	=	
Bogotá, D.C., Paloquemao	3.000	3.167	3.083	+		Cali, La Floresta	43.333	45.000	43.889	=	
Bogotá, D.C., Plaza España	2.750	2.833	2.806	+		Cali, Santa Helena	41.667	45.000	43.333	=	
Bucaramanga, Centroabastos	2.250	2.375	2.322	=		Cali, Siloé	40.000	43.333	41.667	-	
Bucaramanga, Mercados del centro	2.136	2.240	2.179	-		Cartagena, Bazaruto	33.333	33.889	33.472	=	
Buenaventura (Valle del Cauca)	2.640	2.960	2.757	=		Cartago (Valle del Cauca)	40.333	42.000	41.083	=	
Cali, La Floresta	3.125	3.333	3.194	=		Ibagué, Plaza La 21	32.944	34.167	33.549	=	
Cali, Santa Helena	3.000	3.200	3.067	+		Medellín, Central Mayorista de Antioquia	41.667	43.333	42.500	=	
Cali, Siloé	2.917	3.208	3.063	+		Medellín, Plaza Minorista "José María Villa"	41.000	41.667	41.333	=	
Cartagena, Bazaruto	2.667	3.083	2.875	+		Palmira (Valle del Cauca)	40.000	41.667	41.083	-	
Cartago (Valle del Cauca)	2.696	2.936	2.802	=		Pasto, El Potrerillo	38.333	41.667	40.000	=	
Cúcuta, Cenabastos	2.250	2.350	2.300	+		Popayán, Plaza de mercado del barrio Bolívar	41.667	43.333	42.222	=	
Cúcuta, La Nueva Sexta	2.250	2.350	2.317	+		Santa Marta (Magdalena)	34.722	34.722	34.722	=	
Ibagué, Plaza La 21	1.917	2.188	2.032	-		Sincelejo, Nuevo Mercado	32.778	33.333	32.986	=	
Manizales, Centro Galerías	2.833	3.125	2.938	=		Tuluá (Valle del Cauca)	40.000	41.667	40.667	=	
Montería, Mercado del Sur	2.833	2.833	2.833	=		Valledupar, Mercado Nuevo	39.333	40.000	39.778	+	
Neiva, Surabastos	2.750	2.875	2.819	-		Villavicencio, CAV	41.000	43.000	41.667	+	
Palmira (Valle del Cauca)	3.100	3.300	3.175	=							
Pamplona (Norte de Santander)	2.200	2.200	2.200	=		Lomitos de atún en lata					
Pasto, El Potrerillo	1.917	2.000	1.958	-		Armenia, Mercar	19.645	20.180	19.968	=	
Pereira, Mercasa	2.625	2.670	2.648	=		Barranquilla, Barranquillita	26.432	26.992	26.681	=	
Popayán, Plaza de mercado del barrio Bolívar	1.840	2.000	1.920	=		Barranquilla, Granabastos	28.496	28.952	28.689	+	
Santa Marta (Magdalena)	2.083	2.167	2.146	+		Bogotá, D.C., Corabastos	19.608	20.588	20.067	+	
Sincelejo, Nuevo Mercado	2.663	2.750	2.701	=		Bogotá, D.C., Plaza España	19.853	20.833	20.425	+	
Tuluá (Valle del Cauca)	2.592	2.672	2.627	=		Bucaramanga, Centroabastos	20.202	21.471	20.713	=	
Valledupar, Mercado Nuevo	2.083	2.125	2.097	-		Bucaramanga, Mercados del centro	21.238	21.471	21.354	=	
Villavicencio, CAV	2.120	2.280	2.224	+		Buenaventura (Valle del Cauca)	23.179	23.536	23.310	=	
						Cali, La Floresta	17.647	18.824	18.431	+	
Jugo de frutas						Cali, Santa Helena	18.824	20.000	19.216	+	
Barranquilla, Barranquillita	5.876	5.907	5.894	-		Cali, Siloé	17.647	18.627	18.137	=	
Barranquilla, Granabastos	5.721	5.814	5.756	=		Cartagena, Bazaruto	24.740	25.000	24.913	-	
Bucaramanga, Centroabastos	5.988	6.202	6.079	=		Cartago (Valle del Cauca)	20.184	21.176	20.568	=	
Bucaramanga, Mercados del centro	6.047	6.260	6.169	=		Cúcuta, Cenabastos	19.730	19.853	19.812	-	
Cartagena, Bazaruto	4.961	5.426	5.271	+		Cúcuta, La Nueva Sexta	19.730	19.853	19.812	=	
Santa Marta (Magdalena)	5.814	6.047	5.917	+		Manizales, Centro Galerías	25.714	27.381	26.548	=	
Sincelejo, Nuevo Mercado	5.457	6.016	5.659	=		Medellín, Central Mayorista de Antioquia	19.240	19.730	19.485	=	
Valledupar, Mercado Nuevo	5.426	5.581	5.530	=		Medellín, Plaza Minorista "José María Villa"	19.118	19.608	19.363	-	
						Montería, Mercado del Sur	25.882	27.328	26.538	=	
Jugo instantáneo (sobre)						Neiva, Surabastos	20.588	20.588	20.588	-	
Armenia, Mercar	33.889	34.722	34.306	=		Palmira (Valle del Cauca)	21.176	21.765	21.397	=	
Barranquilla, Barranquillita	33.889	34.444	34.271	+		Pamplona (Norte de Santander)	19.608	20.221	19.935	+	
Barranquilla, Granabastos	33.056	34.222	33.660	+		Pasto, El Potrerillo	17.976	18.333	18.135	-	
Bogotá, D.C., Corabastos	41.140	42.000	41.618	+							

Cuadro 10. Mercados mayoristas. Precios de venta de productos procesados (continuación)
2019 (23 de febrero al 1 de marzo)

Productos y mercados	Pesos por kilogramo				Tendencia	Productos y mercados	Pesos por kilogramo				Tendencia
	Mínimo	Máximo	Medio				Mínimo	Máximo	Medio		
Lomitos de atún en lata (continuación)						Margarina (continuación)					
Pereira, Mercasa	20.300	21.853	20.777		+	Popayán, Plaza de mercado del barrio Bolívar	16.700	16.800	16.760		+
Popayán, Plaza de mercado del barrio Bolívar	21.060	21.071	21.067		=	Santa Marta (Magdalena)	12.083	12.250	12.125		+
Santa Marta (Magdalena)	21.765	21.765	21.765		=	Tuluá (Valle del Cauca)	16.470	16.600	16.523		=
Sincelejo, Nuevo Mercado	18.382	18.873	18.627		=	Mayonesa doy pack					
Tuluá (Valle del Cauca)	20.221	20.882	20.564		=	Armenia, Mercar	16.458	16.750	16.604		=
Villavicencio, CAV	19.485	21.569	20.404		=	Barranquilla, Barranquillita	10.778	11.333	11.028		=
Maíz enlatado						Bucaramanga, Centroabastos	8.750	9.500	9.083		=
Medellín, Central Mayorista de Antioquia	10.224	10.417	10.320		=	Bucaramanga, Mercados del centro	8.708	9.167	8.958		=
Manteca						Buenaventura (Valle del Cauca)	15.000	15.583	15.424		+
Armenia, Mercar	4.800	5.300	5.020		=	Cali, La Floresta	15.417	17.000	16.139		-
Bogotá, D.C., Corabastos	5.583	5.700	5.617		+	Cali, Santa Helena	15.000	16.000	15.667		=
Buenaventura (Valle del Cauca)	3.580	3.800	3.693		=	Cali, Siloé	12.000	12.667	12.333		=
Cartago (Valle del Cauca)	4.800	5.200	5.075		=	Cartagena, Bazurto	11.944	13.056	12.500		=
Cúcuta, Cenabastos	5.583	6.000	5.792		+	Cartago (Valle del Cauca)	14.875	15.083	14.990		=
Cúcuta, La Nueva Sexta	5.833	6.042	5.938		=	Ibagué, Plaza La 21	8.750	9.000	8.875		=
Florencia (Caquetá)	3.500	3.600	3.550		=	Manizales, Centro Galerías	15.000	15.833	15.278		=
Ibagué, Plaza La 21	3.540	4.050	3.783		=	Medellín, Central Mayorista de Antioquia	13.333	14.583	13.958		=
Manizales, Centro Galerías	5.800	6.000	5.867		=	Palmira (Valle del Cauca)	17.750	18.250	17.875		+
Neiva, Surabastos	3.850	4.200	4.025		+	Popayán, Plaza de mercado del barrio Bolívar	16.250	20.000	18.205		=
Palmira (Valle del Cauca)	6.400	6.800	6.650		+	Santa Marta (Magdalena)	8.497	10.000	9.265		=
Pamplona (Norte de Santander)	5.417	5.667	5.583		-	Sincelejo, Nuevo Mercado	10.667	11.472	11.160		=
Popayán, Plaza de mercado del barrio Bolívar	4.100	4.200	4.160		-	Tuluá (Valle del Cauca)	14.917	17.583	16.431		+
Tuluá (Valle del Cauca)	5.560	5.700	5.630		=	Valledupar, Mercado Nuevo	19.167	20.000	19.722		+
Villavicencio, CAV	4.500	5.020	4.880		+	Villavicencio, CAV	10.556	11.083	10.771		=
Margarina						Mostaza doy pack					
Armenia, Mercar	15.300	15.500	15.400		=	Cartagena, Bazurto	17.500	18.750	18.021		=
Barranquilla, Barranquillita	12.208	12.583	12.427		+	Panela cuadrada blanca					
Barranquilla, Granabastos	12.191	13.000	12.527		=	Barranquilla, Barranquillita	2.000	2.500	2.242		+
Bogotá, D.C., Corabastos	9.400	10.000	9.700		=	Barranquilla, Granabastos	1.944	2.111	2.028		-
Bogotá, D.C., Plaza España	9.800	9.900	9.850		-	Bucaramanga, Centroabastos	1.857	1.986	1.924		=
Bucaramanga, Centroabastos	11.000	11.200	11.100		=	Bucaramanga, Mercados del centro	1.886	2.143	2.057		=
Bucaramanga, Mercados del centro	10.530	11.000	10.765		=	Cartagena, Bazurto	1.700	1.714	1.711		+
Buenaventura (Valle del Cauca)	16.400	16.830	16.623		=	Charalá (Santander)	1.563	1.625	1.604		=
Cali, La Floresta	16.800	17.200	17.000		+	Güepsa (Santander)	1.300	1.350	1.321		-
Cali, Siloé	15.500	16.000	15.750		+	Ibagué, Plaza La 21	1.639	1.700	1.668		-
Cartago (Valle del Cauca)	16.700	17.200	16.888		=	Medellín, Central Mayorista de Antioquia	2.000	2.750	2.386		=
Ibagué, Plaza La 21	6.900	7.450	7.143		+	Moniquirá (Boyacá)	1.344	1.356	1.350		-
Manizales, Centro Galerías	11.000	12.000	11.667		=	San Gil (Santander)	1.420	1.480	1.450		-
Medellín, Central Mayorista de Antioquia	10.300	10.400	10.325		=	Santana (Boyacá)	1.347	1.450	1.384		-
Medellín, Plaza Minorista "José María Villa"	10.600	11.000	10.850		=	Sincelejo, Nuevo Mercado	1.700	1.860	1.800		=
Neiva, Surabastos	7.800	8.000	7.933		+	Tunja, Complejo de Servicios del Sur	1.750	1.875	1.797		-
Palmira (Valle del Cauca)	16.400	17.000	16.650		+	Valledupar, Mercado Nuevo	2.111	2.222	2.148		=
Pamplona (Norte de Santander)	8.400	8.600	8.467		+	Vélez (Santander)	1.350	1.400	1.375		-

BOLETÍN SEMANAL PRECIOS MAYORISTAS

Cuadro 10. Mercados mayoristas. Precios de venta de productos procesados (continuación)
2019 (23 de febrero al 1 de marzo)

Productos y mercados	Pesos por kilogramo				Tendencia	Productos y mercados	Pesos por kilogramo				Tendencia
	Mínimo	Máximo	Medio				Mínimo	Máximo	Medio		
Panela cuadrada morena						Panela redonda morena (continuación)					
Ancuya (Nariño)	1.350	1.400	1.363	-		Cartago (Valle del Cauca)	2.542	2.625	2.583	-	
Bogotá, D.C., Corabastos	2.000	2.000	2.000	+		Manizales, Centro Galerías	2.083	2.333	2.219	=	
Bogotá, D.C., Paloquemao	1.900	2.000	1.967	-		Medellín, Central Mayorista de Antioquia	1.750	1.792	1.771	=	
Bogotá, D.C., Plaza España	1.775	1.900	1.825	-		Medellín, Plaza Minorista "José María Villa"	1.750	1.792	1.771	=	
Bogotá, D.C., Plaza Las Flores	2.100	2.250	2.150	+		Montería, Mercado del Sur	1.600	2.000	1.850	=	
Bucaramanga, Centroabastos	1.933	1.933	1.933	=		Palmira (Valle del Cauca)	2.667	2.708	2.688	-	
Bucaramanga, Mercados del centro	1.933	2.000	1.978	-		Pereira, Mercasa	2.833	3.100	2.982	=	
Caparrapí (Cundinamarca)	1.400	1.500	1.462	+		Sandoná (Nariño)	1.300	1.350	1.325	+	
Charalá (Santander)	1.500	1.563	1.542	=		Sonsón (Antioquia)	1.875	1.875	1.875	-	
Consacá (Nariño)	1.300	1.350	1.325	-		Tuluá (Valle del Cauca)	2.958	3.108	3.017	+	
Cúcuta, Cenabastos	1.587	1.786	1.706	-		Yolombó (Antioquia)	1.406	1.550	1.453	-	
Cúcuta, La Nueva Sexta	1.538	1.687	1.604	-		Pastas alimenticias					
Florencia (Caquetá)	1.667	1.700	1.683	-		Arauca (Arauca)	2.583	2.583	2.583	=	
Güepsa (Santander)	1.283	1.333	1.310	-		Armenia, Mercar	5.017	5.200	5.108	=	
Moniquirá (Boyacá)	1.327	1.350	1.338	-		Barranquilla, Barranquillita	5.117	5.383	5.196	=	
Montería, Mercado del Sur	1.643	2.000	1.804	=		Barranquilla, Granabastos	4.767	5.000	4.886	=	
Neiva, Surabastos	2.000	2.050	2.017	+		Bogotá, D.C., Corabastos	5.500	5.583	5.556	+	
Nocaima (Cundinamarca)	1.450	1.480	1.465	+		Bogotá, D.C., Paloquemao	5.833	5.833	5.833	-	
Pamplona (Norte de Santander)	1.729	1.928	1.840	-		Bogotá, D.C., Plaza España	5.417	5.667	5.556	n.d.	
Pasto, El Potrerillo	1.600	1.680	1.627	=		Bogotá, D.C., Plaza Las Flores	5.417	5.833	5.556	+	
Popayán, Plaza de mercado del barrio Bolívar	2.833	2.917	2.861	+		Bucaramanga, Centroabastos	4.160	4.200	4.187	=	
San Gil (Santander)	1.380	1.420	1.400	-		Bucaramanga, Mercados del centro	4.120	4.320	4.213	=	
Santa Marta (Magdalena)	2.267	2.400	2.317	+		Buenaventura (Valle del Cauca)	3.775	4.323	4.081	-	
Santana (Boyacá)	1.333	1.450	1.373	-		Cali, La Floresta	6.000	6.500	6.167	+	
Tuluá (Valle del Cauca)	3.125	3.242	3.180	+		Cali, Santa Helena	4.667	5.333	4.944	+	
Vélez (Santander)	1.342	1.400	1.367	-		Cali, Siloé	5.625	6.250	5.938	+	
Villavicencio, CAV	2.100	2.200	2.138	-		Cartagena, Bazurto	4.000	4.500	4.208	=	
Villeta (Cundinamarca)	1.400	1.800	1.539	+		Cartago (Valle del Cauca)	4.667	4.917	4.792	-	
Panela en pastilla						Cúcuta, Cenabastos	3.167	3.333	3.250	=	
Caparrapí (Cundinamarca)	1.563	1.563	1.563	-		Cúcuta, La Nueva Sexta	3.000	3.250	3.139	=	
Nocaima (Cundinamarca)	1.550	1.600	1.575	-		Florencia (Caquetá)	2.500	2.583	2.542	=	
Villeta (Cundinamarca)	1.688	1.750	1.719	-		Ibagué, Plaza La 21	5.700	5.792	5.747	=	
Panela redonda blanca						Manizales, Centro Galerías	4.833	5.600	5.208	=	
Medellín, Central Mayorista de Antioquia	1.700	1.800	1.750	=		Medellín, Central Mayorista de Antioquia	5.133	5.433	5.225	=	
Sincelejo, Nuevo Mercado	2.286	2.357	2.321	-		Medellín, Plaza Minorista "José María Villa"	5.167	5.417	5.313	=	
Panela redonda morena						Montería, Mercado del Sur	3.840	4.000	3.960	=	
Ancuya (Nariño)	1.350	1.350	1.350	-		Neiva, Surabastos	5.583	5.667	5.639	-	
Armenia, Mercar	2.875	3.000	2.931	=		Palmira (Valle del Cauca)	5.400	5.800	5.550	+	
Buenaventura (Valle del Cauca)	1.542	1.667	1.583	-		Pamplona (Norte de Santander)	3.000	3.167	3.083	=	
Cali, La Floresta	2.917	3.125	3.056	+		Pasto, El Potrerillo	4.583	4.792	4.653	-	
Cali, Santa Helena	3.350	3.500	3.450	+		Pereira, Mercasa	4.680	5.167	4.923	=	
Cali, Siloé	3.250	3.375	3.313	+		Popayán, Plaza de mercado del barrio Bolívar	4.667	4.767	4.717	=	
Caparrapí (Cundinamarca)	1.350	1.350	1.350	+		Santa Marta (Magdalena)	3.680	3.880	3.770	-	

Cuadro 10. Mercados mayoristas. Precios de venta de productos procesados (continuación)
2019 (23 de febrero al 1 de marzo)

Productos y mercados	Pesos por kilogramo				Tendencia	Productos y mercados	Pesos por kilogramo				Tendencia
	Mínimo	Máximo	Medio				Mínimo	Máximo	Medio		
Pastas alimenticias (continuación)						Salsa de tomate doy pack (continuación)					
Sincelejo, Nuevo Mercado	3.680	3.888	3.742	-		Cali, Santa Helena	13.333	13.958	13.597	+	
Tuluá (Valle del Cauca)	5.067	5.333	5.175	=		Cali, Siloé	12.000	12.667	12.333	=	
Villavicencio, CAV	5.467	6.650	5.842	+		Cartagena, Bazurto	15.625	16.042	15.729	+	
Sal yodada						Cartago (Valle del Cauca)	12.604	13.125	12.818	=	
Armenia, Mercar	1.092	1.104	1.097	=		Ibagué, Plaza La 21	7.100	7.750	7.463	-	
Barranquilla, Barranquillita	768	952	881	=		Manizales, Centro Galerías	12.500	12.917	12.639	=	
Barranquilla, Granabastos	1.003	1.112	1.050	=		Medellín, Central Mayorista de Antioquia	11.250	12.083	11.719	=	
Bogotá, D.C., Corabastos	560	580	570	+		Medellín, Plaza Minorista "José María Villa"	12.917	13.333	13.125	-	
Bogotá, D.C., Paloquemao	640	660	653	+		Montería, Mercado del Sur	10.417	12.500	11.000	=	
Bogotá, D.C., Plaza España	950	975	958	-		Palmira (Valle del Cauca)	15.500	16.000	15.688	+	
Bucaramanga, Centroabastos	1.000	1.020	1.013	=		Pasto, El Potrerillo	12.500	13.056	12.778	=	
Bucaramanga, Mercados del centro	1.000	1.050	1.030	=		Popayán, Plaza de mercado del barrio Bolívar	12.083	14.792	13.420	-	
Buenaventura (Valle del Cauca)	720	728	725	=		Santa Marta (Magdalena)	8.497	10.000	9.216	=	
Cali, La Floresta	1.040	1.080	1.053	=		Sincelejo, Nuevo Mercado	10.750	11.389	11.076	-	
Cali, Santa Helena	1.000	1.040	1.027	=		Tuluá (Valle del Cauca)	14.583	15.958	15.271	+	
Cali, Siloé	1.040	1.080	1.060	=		Valledupar, Mercado Nuevo	16.250	17.708	17.153	=	
Cartagena, Bazurto	560	576	564	=		Villavicencio, CAV	10.556	11.083	10.771	=	
Cartago (Valle del Cauca)	896	960	944	=		Sardinas en lata					
Cúcuta, Cenabastos	1.050	1.050	1.050	+		Armenia, Mercar	9.647	9.826	9.715	=	
Cúcuta, La Nueva Sexta	1.050	1.050	1.050	+		Barranquilla, Barranquillita	7.098	7.201	7.142	=	
Ibagué, Plaza La 21	1.088	1.104	1.096	-		Barranquilla, Granabastos	6.863	6.995	6.906	+	
Manizales, Centro Galerías	1.088	1.200	1.134	=		Bogotá, D.C., Corabastos	9.412	10.000	9.693	-	
Medellín, Central Mayorista de Antioquia	1.024	1.048	1.036	=		Bogotá, D.C., Plaza España	9.216	9.608	9.444	-	
Medellín, Plaza Minorista "José María Villa"	1.024	1.080	1.056	=		Buenaventura (Valle del Cauca)	7.843	8.039	7.916	-	
Montería, Mercado del Sur	920	960	950	=		Cali, La Floresta	8.333	8.706	8.539	-	
Neiva, Surabastos	1.120	1.160	1.147	=		Cali, Santa Helena	8.725	9.088	8.879	+	
Palmira (Valle del Cauca)	960	1.000	982	+		Cali, Siloé	7.843	8.235	8.039	=	
Pamplona (Norte de Santander)	1.050	1.050	1.050	=		Cartagena, Bazurto	6.471	6.618	6.552	-	
Pasto, El Potrerillo	857	905	881	-		Cartago (Valle del Cauca)	10.000	10.098	10.049	=	
Pereira, Mercasa	900	1.000	947	+		Cúcuta, Cenabastos	9.559	9.706	9.632	=	
Popayán, Plaza de mercado del barrio Bolívar	1.000	1.024	1.011	=		Cúcuta, La Nueva Sexta	9.412	9.412	9.412	-	
Sincelejo, Nuevo Mercado	880	944	920	=		Manizales, Centro Galerías	10.196	10.196	10.196	=	
Tuluá (Valle del Cauca)	992	1.024	1.004	+		Medellín, Central Mayorista de Antioquia	7.745	8.284	7.941	=	
Tunja, Complejo de Servicios del Sur	560	580	573	+		Medellín, Plaza Minorista "José María Villa"	6.765	7.206	7.047	=	
Valledupar, Mercado Nuevo	920	960	947	+		Montería, Mercado del Sur	6.765	7.255	7.010	=	
Villavicencio, CAV	950	975	963	=		Palmira (Valle del Cauca)	8.941	9.412	9.176	-	
Salsa de tomate doy pack						Pamplona (Norte de Santander)	9.608	9.608	9.608	=	
Armenia, Mercar	16.250	16.750	16.500	=		Pasto, El Potrerillo	7.108	7.157	7.132	-	
Barranquilla, Barranquillita	10.944	11.333	11.097	=		Pereira, Mercasa	9.647	10.635	10.094	+	
Bucaramanga, Centroabastos	7.542	8.000	7.701	=		Popayán, Plaza de mercado del barrio Bolívar	7.794	8.039	7.925	+	
Bucaramanga, Mercados del centro	7.500	8.333	7.938	=		Santa Marta (Magdalena)	7.157	7.255	7.206	+	
Buenaventura (Valle del Cauca)	12.563	13.125	12.764	=		Sincelejo, Nuevo Mercado	7.196	7.353	7.275	=	
Cali, La Floresta	13.125	14.000	13.542	+		Tuluá (Valle del Cauca)	10.304	10.539	10.444	+	
						Villavicencio, CAV	9.730	10.490	10.057	=	

Cuadro 10. Mercados mayoristas. Precios de venta de productos procesados (conclusión)
2019 (23 de febrero al 1 de marzo)

Productos y mercados	Pesos por kilogramo				Tendencia	Productos y mercados	Pesos por kilogramo				Tendencia
	Precios			Medio			Precios			Medio	
	Mínimo	Máximo					Mínimo	Máximo			
Sopa de pollo (caja)						Vinagre					
Bogotá, D.C., Corabastos	42.158	44.872	44.015	n.d.		(continuación)					
Bogotá, D.C., Paloquemao	42.735	44.160	43.210	-		Cartagena, Bazurto	2.500	2.667	2.542	+	
Bogotá, D.C., Plaza España	42.735	44.160	43.447	+		Cúcuta, Cenabastos	1.417	1.417	1.417	-	
Vinagre						Cúcuta, La Nueva Sexta	1.500	1.625	1.569	-	
Barranquilla, Barranquillita	1.500	1.575	1.545	=		Pamplona (Norte de Santander)	1.500	1.500	1.500	-	
Barranquilla, Granabastos	1.542	1.644	1.586	-		Santa Marta (Magdalena)	1.167	1.250	1.208	=	
Bucaramanga, Centroabastos	1.792	1.900	1.842	=		Sincelejo, Nuevo Mercado	1.042	1.167	1.097	=	
Bucaramanga, Mercados del centro	1.725	1.733	1.729	=		Valledupar, Mercado Nuevo	1.000	1.083	1.056	+	

TENDENCIAS

---	-	+	+++
Variación mayor al -20 %	Variación entre 0 % y -10 %	Variación entre 0 % y 10 %	Variación mayor al 20 %
--	=	++	n. d.
Variación entre -10 % y -20 %	Variación igual a 0 %	Variación entre 10 % y 20 %	No determinado



@DANE_Colombia



/DANEColombia



/DANEColombia



@DANEColombia

SIPSA Sistema de Información de Precios y Abastecimiento del Sector Agropecuario

www.dane.gov.co