


BOLETÍN SEMANAL PRECIOS MAYORISTAS

DANE
INFORMACIÓN PARA TODOS



COMPORTAMIENTO DE LOS PRECIOS

Disminuyeron los precios de las verduras

El Departamento Administrativo Nacional de Estadística (DANE), por medio del Sistema de Información de Precios y Abastecimiento del Sector Agropecuario (Sipsa) comunicó que durante la semana del 23 al 29 de marzo de 2019 disminuyeron los precios de las verduras y las frutas; sin embargo, subieron las cotizaciones de los tubérculos.

Bajaron los precios de las verduras, se destacó la caída de las cotizaciones de la remolacha, la zanahoria, el repollo blanco, la cebolla junca, el pepino cohombro, la ahuyama, el apio, el tomate chonto, la espinaca y el frijón verde cargamanto. En el caso de la remolacha, la caída de los precios se debió al incremento en la oferta procedente de la Sabana de Bogotá y Antioquia.

También se redujeron los precios mayoristas de las frutas frescas, especialmente del maracuyá, la granadilla, el mango Tommy, la papaya Maradol, el melón Cantalup, el lulo, el mango de azúcar, la patilla y la piña gold. Aumentó la oferta de maracuyá desde Meta, Norte de Santander, Valle del Cauca y Antioquia, donde están saliendo las cosechas.

En cambio, se registró un aumento de los precios de los tubérculos debido al comportamiento de las papas única, parda pastusa, suprema y nevada, el plátano hartón verde y la yuca llanera. Se destacó el alza de las cotizaciones de la papa única, debido a la reducción en el envío de carga desde los cultivos ubicados en Nariño, por el cierre en la vía Panamericana. Igualmente, subieron los precios del plátano hartón verde debido a que se redujo la oferta de primera calidad procedente de Córdoba.

CONTENIDO

Comportamiento de los precios	1
Informe de contexto	2
Indicador de abastecimiento	4
Lo que más sube y lo que más baja	7
Verduras y hortalizas	8
Frutas frescas	21
Tubérculos, raíces y plátanos	36
Granos, cárnicos y procesados	42



El futuro
es de todos

Gobierno
de Colombia

SIPSA Sistema de Información de Precios y
Abastecimiento del Sector Agropecuario

INFORME DE CONTEXTO

Alzas de los precios del limón en marzo

Durante los primeros tres meses de 2019 se ha presentado un alza sostenida de los precios de los cítricos, principalmente de las diferentes variedades de limón. En muchos casos este comportamiento es habitual, pero se ve acentuado por diferentes factores.

De esta forma, en el presente informe se analizarán los precios del limón en los diferentes mercados mayoristas del país y cuáles fueron las razones para los incrementos a lo largo del mes de marzo.

Limón Tahiti

Para esta variedad de limón se presentaron los mayores incrementos en las cotizaciones mayoristas en el mes de marzo, situación que fue sostenida semana a semana y se viene presentando desde mediados del mes de enero.

Cuadro 1. Variación porcentual de los precios del limón Tahiti. 2019 Febrero - marzo

Ciudad	Febrero	Marzo*	Variación porcentual
Cali	1.117	2.208	97,67
Medellín	1.447	2.847	96,75
Bucaramanga	1.224	2.209	80,47
Bogotá	1.729	3.040	75,82
Tunja	1.660	2.869	72,83
Pasto	671	1.155	72,13
Manizales	1.225	1.986	62,12
Cúcuta	1.423	2.268	59,38
Barranquilla	1.603	2.526	57,58

* con información hasta el 27 de marzo de 2019.
Fuente: DANE-SIPSA. Cálculos: SIPSA

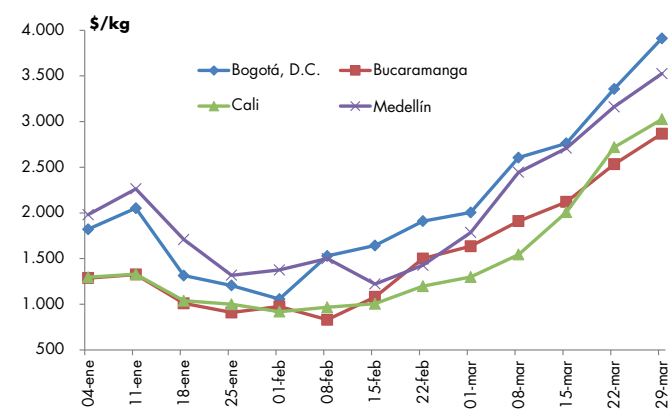


Fuente: DANE

Para el presente mes, los mayores incrementos se registraron en los mercados de las ciudades de Cali y Medellín y fueron cercanas al 100%. En la capital de Valle del Cauca, el alza obedeció a la reducción en el abastecimiento desde Taminango (Nariño) donde están finalizando las cosechas, lo que se unió al cierre de la vía Panamericana que dificultó el transporte del cítrico. Vale la pena anotar que a esta ciudad también llega limón de diversos municipios vallecaucanos, como lo son Caicedonia, La Unión, Palmira, Candelaria y Tuluá.

En Medellín, también se presentó un alza por una menor oferta de producto de primera calidad, en este caso desde Támesis, Fredonia, La Pintada y Venecia (Antioquia). Si bien es cierto que los precios han subido durante todo el año, el alza más marcada se registró durante de la primera semana de marzo, cuando el incremento fue del 37%.

Gráfico 1. Comportamiento de los precios mayoristas del limón Tahiti. Enero a marzo de 2019



Fuente: DANE-SIPSA. Cálculos: SIPSA

Igual comportamiento se registró en la ciudad de Bogotá, pues para el 8 de marzo el incremento fue del 30% y para la semana del 22 de marzo del 22%. Los comerciantes afirmaron que esa situación obedeció a la poca oferta presentada desde los municipios de Mariquita, Honda, Guamo, Purificación, Espinal (Tolima), donde están terminando las cosechas.

Cali fue la ciudad que mostró los mayores incrementos entre semanas durante todo el mes, lo que se tradujo al final en la mayor alza con respecto al mes de febrero, situación que estuvo ocasionada por la menor oferta del cítrico nariñense, como se mencionó anteriormente.

Al revisar la información de abastecimiento a los mercados, se encuentra que a lo largo del marzo este ha descendido considerablemente de todos los departamentos, especialmente en la tercera semana del mes cuando cayó 42%.

Limón común

Al igual que los precios del limón Tahití, los de la variedad común se incrementaron en marzo.

En este caso la mayor variación también se presentó en Cali, con 79,22%, situación que obedeció a la menor oferta regional, específicamente de los municipios de Andalucía, Tuluá, La Unión y Florida, en Valle del Cauca, pero también de Patía y Santander de Quilichao (Cauca), donde están finalizando los ciclos productivos.

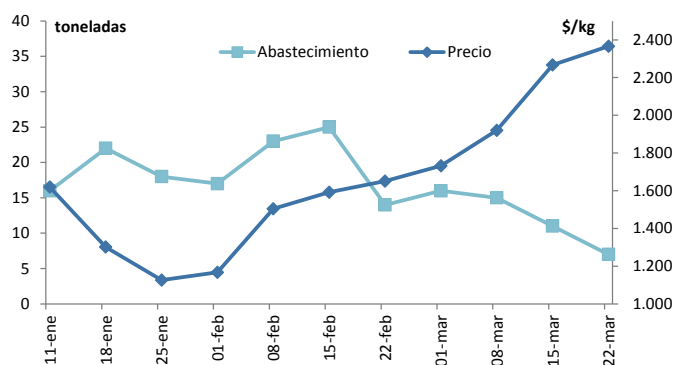
Cuadro 2. Variación porcentual de los precios del limón común. 2019 Febrero - marzo

Ciudad	Febrero	Marzo*	Variación porcentual
Cali	1.184	2.122	79,22
Florencia (Caquetá)	1.360	2.267	66,69
Ibagué	1.113	1.799	61,64
Sincelejo	1.607	2.512	56,32
Bogotá	1.345	2.061	53,23
Neiva	1.091	1.654	51,60
Montería	1.591	2.389	50,16
Barranquilla	1.907	2.754	44,42
Medellín	1.599	2.253	40,90
Cúcuta	1.833	2.550	39,12

*con información hasta el 27 de marzo de 2019.
Fuente: DANE-SIPSA. Cálculos: SIPSA

También se registraron aumentos importantes en Florencia e Ibagué. En la capital de Caquetá, por su parte, el incremento estuvo motivado por los recesos entre cortes de cosechas, lo cual afectó el abastecimiento a esta ciudad; mientras que en Ibagué se presentó un menor acopio en San Luis, Espinal y Guamo (Tolima), lo que se tradujo en una reducción en la oferta disponible, a lo que se sumó un mayor envío a Barranquilla donde la demanda se incrementó en la semana de carnavales.

Gráfico 2. Precios y abastecimiento de limón común en Medellín Enero a marzo de 2019



Fuente: DANE-SIPSA. Cálculos: SIPSA

Para esta variedad de limón también se dio un alza de los precios constante entre semanas, al igual que un descenso continuo del abastecimiento. En la capital de Antioquia, por ejemplo, aunque los incrementos en los precios no son tan altos como los del común, si fueron continuos y el mayor se dio en la segunda semana del mes. De la misma forma, el abastecimiento ha bajado de forma constante en marzo, especialmente del que llega desde Guamo (Tolima), donde las lluvias dificultaron la recolección.

En general se puede afirmar que los precios del limón se incrementaron lo largo no solo de marzo, sino del primer trimestre del año, situación que coincide con el comportamiento histórico. El alza de las cotizaciones mayoristas estuvo motivada principalmente por una menor oferta desde todas las zonas productoras del país, especialmente de Santander, Tolima y Antioquia, donde se redujo la producción ante la finalización de cosechas.

INDICADOR DE ABASTECIMIENTO DE ALIMENTOS

Menor abastecimiento de frutas

El abastecimiento en los mercados mayoristas donde el SIPSA tomó información para las semanas del 14 al 20 de marzo y del 21 al 27 de marzo disminuyó un 4,03%.

Así, las frutas registraron un descenso del abastecimiento del 6,23%, las verduras y hortalizas cayeron un 5,34%, la categoría otros grupos en la que se encuentran las carnes, los procesados, los granos, los cereales, los lácteos, los huevos y los pescados redujo su acopio en un 4,45% y los tubérculos, raíces y plátanos disminuyeron en un 0,23%.

Entre los mercados mayoristas que registraron un descenso en su abastecimiento se encuentra la Plaza La 21 en Ibagué, donde los volúmenes de alimentos decreció un 28,95%, debido a las frutas que presentaron un descenso en su acopio del orden del 44,22%, por productos como la piña gold, el tomate de árbol, la mora, la uva nacional y el banano criollo. En Mercar en la ciudad de Armenia, el acopio de alimentos descendió en un 22,72%, por el grupo de las frutas que disminuyó su oferta en un 36,00% debido a la piña gold, el banano criollo, la papaya Maradol, el mango Yulima y el lulo.

En el caso del Mercado Nuedo de Sincelejo, el abastecimiento disminuyó un 21,76%, por la menor entrada de alimentos de la categoría otros grupos en un 59,03% en especial de arroz, huevos y carne de res. En Montería en el Mercado del Sur se redujeron los inventarios en un 20,82% debido a la menor entrada de verduras y hortalizas que disminuyó



Fuente: DANE

su oferta en un 30,64%, por alimentos como la zanahoria, el pepino cohombro, la cebolla junca, la lechuga Batavia y el repollo.

Respecto al Centro Galerías en Manizales cayó el aprovisionamiento en un 14,44%, por el grupo de las verduras y hortalizas que redujeron su stock en un 27,51%, por el comportamiento del tomate chonto, la cebolla junca, la zanahoria, la lechuga Batavia, el repollo y el apio. En lo que corresponde a Bogotá en los centros de acopio de Corabastos, Paloquemao y las plazas de Las Flores y Samper Mendoza descendió el suministro de alimentos en un 7,06%, por el menor ingreso de frutas en un 11,93%, por la menor oferta de papaya Maradol, mandarina arrayana, limón Tahití, tomate de árbol, lulo y naranja Valencia.

En el mercado de Santa Marta, los inventarios cayeron en un 6,48%, debido al menor acopio de frutas que disminuyó su ingreso en un 18,59%, principalmente por alimentos como el banano criollo, el melón, el limón común, el tomate de árbol, el lulo y la patilla. En Pereira, en Mercasa se redujeron las cantidades aprovisionadas en un 6,39%, por el grupo de las verduras y hortalizas que registraron una caída del 16,75% por la menor entrada de tomate chonto, lechuga Batavia, cebolla junca, repollo, cilantro y apio.

Así, la participación para la semana comprendida del 21 al 27 de marzo del 2019 fue la siguiente: los tubérculos, raíces y plátanos el 27,76%, las verduras y hortalizas concentraron un 27,50%, las frutas frescas representaron el 25,00% y los otros grupos un 19,74%.

BOLETÍN SEMANAL PRECIOS MAYORISTAS

Cuadro 3. Indicador grupos
2019 (14 al 27 de marzo)

Total mercados			
Grupo	14 al 20 de marzo	21 al 27 de marzo	Variación (%)
Frutas	30.256	28.370	-6,23%
Tubérculos, raíces y plátanos	31.581	31.509	-0,23%
Verduras y hortalizas	32.976	31.214	-5,34%
Otros grupos	23.446	22.404	-4,45%
Total general	118.260	113.497	-4,03%

Armenia, Mercar			
Grupo	14 al 20 de marzo	21 al 27 de marzo	Variación (%)
Frutas	588	376	-36,00%
Tubérculos, raíces y plátanos	715	537	-24,96%
Verduras y hortalizas	558	450	-19,38%
Otros grupos	323	325	0,59%
Total	2.184	1.688	-22,72%

Barranquilla, Barranquillita y Granabastos			
Grupo	14 al 20 de marzo	21 al 27 de marzo	Variación (%)
Frutas	1.995	1.942	-2,65%
Tubérculos, raíces y plátanos	2.023	1.692	-16,39%
Verduras y hortalizas	1.493	1.501	0,58%
Otros grupos	3.596	3.501	-2,66%
Total	9.107	8.636	-5,18%

Bogotá, D. C., Corabastos, Paloquemao, Plaza Las Flores y Plaza Samper Mendoza			
Grupo	14 al 20 de marzo	21 al 27 de marzo	Variación (%)
Frutas	12.867	11.332	-11,93%
Tubérculos, raíces y plátanos	12.035	11.769	-2,21%
Verduras y hortalizas	15.466	14.181	-8,31%
Otros grupos	5.109	4.987	-2,40%
Total	45.478	42.268	-7,06%

Bucaramanga, Centroabastos			
Grupo	14 al 20 de marzo	21 al 27 de marzo	Variación (%)
Frutas	2.489	2.531	1,68%
Tubérculos, raíces y plátanos	2.012	2.369	17,73%
Verduras y hortalizas	2.615	2.557	-2,21%
Otros grupos	637	514	-19,18%
Total	7.753	7.972	2,82%

Cali, Cavasa y Santa Helena			
Grupo	7 al 13 de marzo	14 al 20 de marzo	Variación (%)
Frutas	2.256	2.092	-7,30%
Tubérculos, raíces y plátanos	1.766	2.024	14,58%
Verduras y hortalizas	2.334	2.234	-4,32%
Otros grupos	2.404	2.364	-1,69%
Total	8.761	8.713	-0,55%

Cartagena, Bazurto			
Grupo	14 al 20 de marzo	21 al 27 de marzo	Variación (%)
Frutas	546	600	9,87%
Tubérculos, raíces y plátanos	1.336	1.350	1,04%
Verduras y hortalizas	788	787	-0,14%
Otros grupos	426	399	-6,28%
Total	3.097	3.137	1,29%

Cúcuta, Cenabastos y La Nueva Sexta			
Grupo	14 al 20 de marzo	21 al 27 de marzo	Variación (%)
Frutas	828	899	8,54%
Tubérculos, raíces y plátanos	1.811	2.145	18,42%
Verduras y hortalizas	1.129	1.314	16,39%
Otros grupos	1.842	1.872	1,64%
Total	5.611	6.230	11,05%

Ibagué, Plaza La 21			
Grupo	14 al 20 de marzo	21 al 27 de marzo	Variación (%)
Frutas	214	119	-44,22%
Tubérculos, raíces y plátanos	272	182	-33,20%
Verduras y hortalizas	159	146	-7,85%
Otros grupos	78	66	-15,11%
Total	723	513	-28,95%

Ipiales, Centro de Acopio de Ipiales			
Grupo	14 al 20 de marzo	21 al 27 de marzo	Variación (%)
Frutas	0	0	n.a.
Tubérculos, raíces y plátanos	386	387	0,30%
Verduras y hortalizas	260	437	67,94%
Total	646	824	27,54%

Manizales, Centro Galerías			
Grupo	14 al 20 de marzo	21 al 27 de marzo	Variación (%)
Frutas	313	279	-10,98%
Tubérculos, raíces y plátanos	375	353	-5,70%
Verduras y hortalizas	331	240	-27,51%
Otros grupos	176	150	-14,63%
Total	1.195	1.022	-14,44%

Medellín, Central Mayorista de Antioquia y Plaza Minorista José María Villa			
Grupo	7 al 13 de marzo	14 al 20 de marzo	Variación (%)
Frutas	5.168	5.390	4,30%
Tubérculos, raíces y plátanos	3.860	3.661	-5,15%
Verduras y hortalizas	4.442	4.201	-5,43%
Otros grupos	7.019	6.412	-8,65%
Total	20.489	19.664	-4,03%

Cuadro 3. Evolución del abastecimiento por ciudad (continuación)
2019 (14 al 27 de marzo)

Montería, Mercado del Sur			
Grupo	14 al 20 de marzo	21 al 27 de marzo	Variación (%)
Frutas	102	122	19,40%
Tubérculos, raíces y plátanos	354	257	-27,33%
Verduras y hortalizas	255	177	-30,64%
Otros grupos	45	43	-5,07%
Total	756	599	-20,82%

Santa Marta (Magdalena)			
Grupo	14 al 20 de marzo	21 al 27 de marzo	Variación (%)
Frutas	240	195	-18,59%
Tubérculos, raíces y plátanos	299	292	-2,19%
Verduras y hortalizas	200	208	3,71%
Otros grupos	73	64	-12,22%
Total	812	759	-6,48%

Neiva, Surabastos			
Grupo	14 al 20 de marzo	21 al 27 de marzo	Variación (%)
Frutas	447	357	-20,09%
Tubérculos, raíces y plátanos	618	548	-11,35%
Verduras y hortalizas	558	526	-5,80%
Otros grupos	218	339	55,52%
Total	1.841	1.770	-3,87%

Sincelejo, Nuevo Mercado			
Grupo	14 al 20 de marzo	21 al 27 de marzo	Variación (%)
Frutas	161	189	17,68%
Tubérculos, raíces y plátanos	196	184	-5,84%
Verduras y hortalizas	253	261	3,12%
Otros grupos	423	173	-59,03%
Total	1.032	808	-21,76%

Pasto, El Potrerillo			
Grupo	14 al 20 de marzo	21 al 27 de marzo	Variación (%)
Frutas	261	209	-20,15%
Tubérculos, raíces y plátanos	1.592	1.773	11,41%
Verduras y hortalizas	536	516	-3,80%
Otros grupos	4	2	-57,27%
Total	2.390	2.500	4,62%

Tunja, Complejo de Servicios del Sur			
Grupo	14 al 20 de marzo	21 al 27 de marzo	Variación (%)
Frutas	398	378	-4,93%
Tubérculos, raíces y plátanos	684	629	-7,96%
Verduras y hortalizas	482	458	-5,09%
Otros grupos	2	0	n.a.
Total	1.565	1.465	-6,40%

Pereira, Mercasa			
Grupo	14 al 20 de marzo	21 al 27 de marzo	Variación (%)
Frutas	557	469	-15,65%
Tubérculos, raíces y plátanos	258	231	-10,59%
Verduras y hortalizas	357	298	-16,75%
Otros grupos	587	649	10,52%
Total	1.759	1.647	-6,39%

Valledupar, Mercabastos y Mercado Nuevo			
Grupo	14 al 20 de marzo	21 al 27 de marzo	Variación (%)
Frutas	297	317	6,70%
Tubérculos, raíces y plátanos	269	311	15,35%
Verduras y hortalizas	221	207	-6,22%
Otros grupos	298	337	12,99%
Total	1.086	1.172	7,95%

Popayán, Plaza de Mercado del Barrio Bolívar			
Grupo	14 al 20 de marzo	21 al 27 de marzo	Variación (%)
Frutas	88	127	44,41%
Tubérculos, raíces y plátanos	97	229	135,30%
Verduras y hortalizas	105	118	13,33%
Otros grupos	24	37	55,62%
Total	313	511	63,11%

Villavicencio, Central de Abastos de Villavicencio			
Grupo	14 al 20 de marzo	21 al 27 de marzo	Variación (%)
Frutas	440	446	1,29%
Tubérculos, raíces y plátanos	622	587	-5,74%
Verduras y hortalizas	434	398	-8,18%
Otros grupos	161	168	4,49%
Total	1.657	1.599	-3,52%

Ciudades	Lo que más sube	Lo que más baja
Bogotá D. C.	Pimentón, lechugas crespa verde y Batavia, brócoli, cebollas junca Aquitania y puerro, pepino de rellenar, aguacates papelillo y hass, piña gold, limones común y Tahití, papas R-12 roja y rubí, yuca llanera, quesos campesino y costeño, calamar anillos, huevo rojo b, alas de pollo sin costillar, manteca y fríjol cargamanto rojo.	Calabaza, ahuyama, ahuyamín (sakata), espinaca, tomates larga vida y chonto, berenjena, acelga, repollo verde, chócolo mazorca, rábano rojo, arveja verde en vaina, papaya tainung, papaya Maradol, pera nacional, patilla baby, maracuyá, guayaba pera, kiwi, Tangelo, papa criolla sucia y limpia.
Medellín	Repollo morado, arveja verde en vaina, ajo, brócoli, coliflor, uva Isabela, limones Tahití y común, mandarina Oneco, uchuva con cáscara, granadilla, aguacates hass y papelillo, guayaba pera, tomate de árbol, mango común, plátanos hartón verde, dominico verde y maduro, arracacha blanca y panela redonda blanca.	Berenjena, habichuela, ahuyama, zanahoria larga vida, calabaza, fríjol verde cargamanto, lechuga crespa verde, pepino cohombro, repollo blanco, cebolla junca, tomate larga vida, maracuyá antioqueño, manzanas verde y roja importada, pera nacional, banano criollo, mangos Tommy y de azúcar, breva, ciruela roja, mora de Castilla y panela redonda morena.
Bucaramanga	Lechuga Batavia, pimentón verde, cebollas cabezona blanca y roja importada, chócolo mazorca, ajo importado, ahuyamín (sakata), brócoli, coliflor, mora de Castilla, limón Tahití, ciruela roja, tomate de árbol, aguacate papelillo, uva verde, ciruela importada, uchuva con cáscara, durazno importado, fresa, naranja Valencia, curuba y pollo entero congelado sin vísceras.	Habichuela, tomate Riogrande, remolacha, zanahoria, repollo blanco, cebolla junca, pepino cohombro, granadilla, maracuyá, manzanas royal gala, verde y roja importada, bananos Urabá y criollo, mango Tommy, durazno nacional y pera importada, papas criolla limpia, ICA-Huila y única, yuca criolla y fríjol radical.
Cúcuta	Arveja verde en vaina, pimentón, remolacha regional, haba verde, lechuga Batavia, fríjol verde en vaina, brócoli, coliflor, naranja común, mandarina común, fresa, aguacates hass y papelillo, uva verde, limones Tahití y común, uchuva con cáscara, piña gold, ciruela importada y bagre rayado entero fresco.	Zanahoria bogotana, habichuela, chócolo mazorca, apio, tomates Riogrande y chonto, ajo, ciruela roja, manzanas royal gala y verde importada, kiwi, aguacate común, granadilla, papas criolla limpia, superior, parda pastusa, papa única, suprema, bocachico criollo fresco, carne de cerdo, lomo sin hueso y carne de res molida, murillo.
Cali	Fríjol verde cargamanto, tomate chonto, lechuga Batavia, cebollas junca Aquitania y cabezona blanca bogotana, habichuela, ajo importado, limones Tahití y común, aguacate papelillo, fresa, guayaba pera, papas suprema, única y capira, yuca ICA, plátano hartón verde y panela redonda morena.	Remolacha bogotana, zanahoria bogotana, cebolla junca Tenerife, repollo blanco, apio, tomate de árbol, maracuyá, manzanas royal gala, verde y roja importada, piña gold, papaya Maradol, lulo, mango Tommy, papa criolla limpia y alas de pollo con costillar.
Barranquilla	Habichuela, pimentón, cebolla cabezona roja, fríjol verde en vaina, arveja verde en vaina, rábano rojo, aguacates papelillo y común, naranja común, limón común, ñame espino, papas única y R-12 roja y plátano hartón verde.	Habichuela larga, ahuyama, ají topito dulce, pepino cohombro, zanahoria bogotana, cebollas junca Berlín y Aquitania, tomate chonto, remolacha, mango de azúcar, guayabas Atlántico y pera, mandarina común, limón Tahití, maracuyá santandereano, banano criollo y Urabá, papa criolla sucia, yuca criolla, carnes de res, bola de pierna, lomo fino y costilla.
Pereira	Lechuga Batavia, pimentón, apio, habichuela, cebolla cabezona blanca, tomate de árbol, Tangelo, papas parda pastusa y única, plátanos hartón maduro y verde, y dominico hartón maduro y verde y tilapia roja entera congelada.	Cebolla junca, repollo blanco, zanahoria bogotana, tomate chonto, maracuyá, manzanas roja y verde importada, mangos común, manzano, Yulima, reina y Tommy, naranja Valencia, piña gold, guayabas agria y pera, mandarina Oneco, granadilla, kiwi, papa nevada y criolla limpia.
Cartagena	Cebollas junca Berlín y cabezona roja peruana, remolacha, ajo importado, habichuela, mora de Castilla, limones Tahití y común, mandarina común, maracuyá santandereano, pera importada, guayaba común, papas única y criolla limpia, ñames diamante, espino y criollo.	Cebollas cabezona blanca, ají topito dulce y repollo blanco.

VERDURAS Y HORTALIZAS

Mayor ingreso de zanahoria

A lo largo de la presente semana disminuyeron los precios de la zanahoria en veinticinco de los treinta y tres mercados donde se comercializó. Esta situación obedeció a una mayor oferta procedente de Mutiscua (Norte de Santander), Túquerres (Nariño), Ventaquemada, Samacá (Boyacá), El Carmen de Viboral (Antioquia), Mosquera, Madrid, Funza, Facatativá (Cundinamarca), Simijaca y Susa (Cundinamarca). En Cúcuta y Sincelejo, por ejemplo, el kilo se ofreció a \$891 y a \$880, respectivamente, 8,55%, en promedio, menos.

De la misma forma, bajaron las cotizaciones del repollo blanco, la remolacha, la cebolla junca, el pepino cohombro, la ahuyama, el apio, los tomates chonto y larga vida, la espinaca, la acelga y el frijol verde cargamanto. En el caso del repollo blanco los precios mayoristas disminuyeron debido a un aumento en el abastecimiento procedente de Túquerres (Nariño), Madrid, Cota, Ubaque, Cajicá, Funza (Cundinamarca), El Cerrito (Valle del Cauca), Ocaña (Norte de Santander), Granada, El Santuario y Marinilla (Antioquia). La caída se registró en veinticuatro de los treinta y dos mercados donde se negoció. En Villavicencio y Medellín, por ejemplo, el descenso superó el 13,00%, ofreciéndose el kilo a \$1.632 y a \$210, respectivamente.

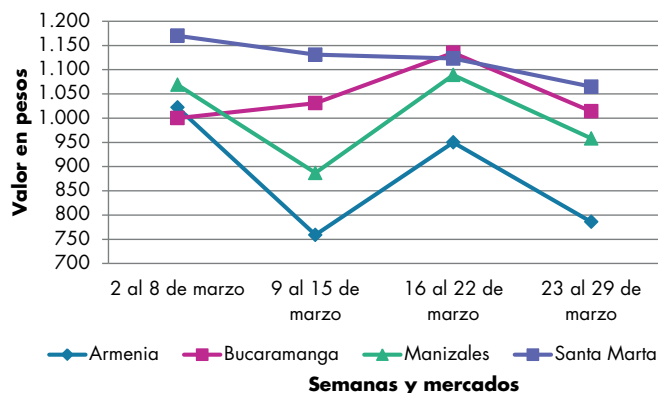
Igualmente, se redujeron los precios de la remolacha como consecuencia de un incremento en la disponibilidad de esta hortaliza desde las zonas productoras de Tibasosa, Nobsa, Duitama (Boyacá),

El Carmen de Viboral, Marinilla, El Santuario (Antioquia), Mosquera, Madrid, Funza y Facatativá (Cundinamarca), donde los cultivos se encuentran en plena fase de cosecha. En Yopal y Neiva, la cotización bajó en promedio 15,84%, por lo que el kilo se vendió a \$592 y \$ 647, de manera respectiva.

Así mismo, las cotizaciones del apio disminuyeron en veintiún de los treinta y tres mercados en los que se cotizó gracias a la apertura de nuevos ciclos productivos en Mutiscua (Norte de Santander), Marinilla, El Santuario, El Carmen de Viboral (Antioquia), Mosquera, Madrid, Facatativá, Cota, Funza y Cajicá (Cundinamarca). En Cali e Ibagué, por ejemplo, la baja fue de 3,60%, en promedio, ofreciéndose el kilo a \$941 y a \$1.200, respectivamente.

En contraste, aumentaron los precios de la coliflor, la lechuga Batavia, el brócoli, el pimentón, la arveja verde en vaina y el chócolo de mazorca. En el caso de la coliflor, por ejemplo, el alza se dio a causa del menor ingreso de carga procedente de Marinilla, El Santuario (Antioquia), Mutiscua (Norte de Santander), Cota, Madrid, Mosquera (Cundinamarca), Duitama y Tibasosa (Boyacá). Este comportamiento se presentó en doce de los veintitrés mercados donde se negoció esta semana. Por ejemplo en Tunja y Medellín, el kilo se consiguió a \$2.578 y \$3.717, es decir subió 16,70% en promedio.

Gráfico 3. Comportamiento de los precios de la zanahoria 2019 (2 al 29 de marzo)



Fuente: DANE, Sipsa.

Cuadro 4. Mercados mayoristas. Precios de venta de verduras y hortalizas 2019 (23 al 29 de marzo)

Productos y mercados	Pesos por kilogramo				Tendencia	Productos y mercados	Pesos por kilogramo				Tendencia
	Mínimo	Máximo	Medio				Mínimo	Máximo	Medio		
Acelga						Ahuyama (continuación)					
Armenia, Mercar	1.000	1.200	1.067	=		Tunja, Complejo de Servicios del Sur	688	781	736	-	
Barranquilla, Barranquillita	3.000	3.000	3.000	=		Valledupar, Mercabastos	560	700	635	-	
Bogotá, D.C., Corabastos	400	500	450	-		Valledupar, Mercado Nuevo	600	700	671	-	
Bucaramanga, Centroabastos	1.500	1.500	1.500	=		Yopal (Casanare)	1.000	1.000	1.000	=	
Chiquinquirá (Boyacá)	1.000	1.000	1.000	-		Ahuyamín (Sakata)					
Duitama (Boyacá)	1.000	1.000	1.000	=		Bogotá, D.C., Corabastos	800	1.200	894	-	
Florencia (Caquetá)	2.000	2.000	2.000	n.d.		Bucaramanga, Centroabastos	1.200	1.200	1.200	+	
Ibagué, Plaza La 21	800	1.120	980	-		Duitama (Boyacá)	1.200	1.200	1.200	++	
Ipiales (Nariño), Ipiales somos todos	1.000	1.500	1.161	-		Florencia (Caquetá)	1.200	1.200	1.200	=	
Medellín, Central Mayorista de Antioquia	1.000	1.300	1.080	-		Ibagué, Plaza La 21	1.300	1.600	1.463	+	
Neiva, Surabastos	1.250	1.875	1.464	-		Neiva, Surabastos	960	1.280	1.153	-	
Pamplona (Norte de Santander)	2.000	2.000	2.000	=		Pamplona (Norte de Santander)	1.500	1.800	1.567	+	
Pasto, El Potrerillo	1.500	2.500	2.042	=		San Gil (Santander)	1.100	1.200	1.133	++	
Sogamoso (Boyacá)	1.000	1.000	1.000	=		Sogamoso (Boyacá)	1.160	1.300	1.220	+	
Tunja, Complejo de Servicios del Sur	700	800	767	-		Tunja, Complejo de Servicios del Sur	1.040	1.200	1.138	-	
Ubaté (Cundinamarca)	400	400	400	=		Villavicencio, CAV	1.100	1.400	1.192	-	
Villavicencio, CAV	1.000	1.200	1.067	-		Yopal (Casanare)	1.800	2.000	1.900	+++	
Ahuyama						Aji topito dulce					
Arauca (Arauca)	760	1.000	920	-		Barranquilla, Barranquillita	1.875	2.500	2.115	+	
Armenia, Mercar	700	800	767	=		Cartagena, Bazaruto	2.750	2.850	2.800	-	
Barranquilla, Barranquillita	571	643	604	-		Medellín, Central Mayorista de Antioquia	3.500	4.000	3.900	+	
Barranquilla, Granabastos	571	657	600	-		Montería, Mercado del Sur	2.500	3.250	2.996	++	
Bogotá, D.C., Corabastos	800	1.100	889	-		Sincelejo, Nuevo Mercado	1.250	2.000	1.563	++	
Bucaramanga, Centroabastos	800	800	800	-		Ajo					
Buenaventura (Valle del Cauca)	800	1.000	933	-		Bogotá, D.C., Corabastos	7.000	8.000	7.589	-	
Cali, Cavasa	700	800	735	+		Chiquinquirá (Boyacá)	7.000	8.000	7.833	++	
Cali, Santa Helena	650	700	692	-		Cúcuta, Cenabastos	2.500	3.200	2.683	-	
Cartagena, Bazaruto	1.400	1.457	1.429	+		Duitama (Boyacá)	3.600	4.000	3.733	-	
Cartago (Valle del Cauca)	800	1.000	900	=		Ipiales (Nariño), Ipiales somos todos	6.500	6.500	6.500	n.d.	
Cúcuta, Cenabastos	900	1.000	929	+		Manizales, Centro Galerías	5.625	6.250	6.042	-	
Duitama (Boyacá)	688	688	688	=		Medellín, Central Mayorista de Antioquia	10.000	15.000	10.688	+	
Ibagué, Plaza La 21	800	1.000	900	=		Pamplona (Norte de Santander)	2.750	4.000	3.521	+	
Manizales, Centro Galerías	900	1.000	950	=		Pasto, El Potrerillo	7.500	10.000	8.333	++	
Medellín, Central Mayorista de Antioquia	500	600	550	-		Pereira, La 41	4.444	5.333	4.889	n.d.	
Medellín, Plaza Minorista "José María Villa"	700	900	770	+		Pereira, Mercasa	5.000	5.778	5.370	-	
Montería, Mercado del Sur	700	840	760	-		San Gil (Santander)	3.200	4.000	3.600	-	
Palmira (Valle del Cauca)	700	800	775	-		Sogamoso (Boyacá)	3.200	3.800	3.550	+	
Pamplona (Norte de Santander)	1.000	1.500	1.161	-		Tunja, Complejo de Servicios del Sur	6.000	6.800	6.433	+	
Pereira, La 41	800	900	817	+		Túquerres (Nariño)	7.500	8.000	7.792	-	
Pereira, Mercasa	800	1.000	900	-		Villavicencio, CAV	3.500	4.000	3.708	+	
Popayán, Plaza de mercado del barrio Bolívar	800	860	818	-		Ajo importado					
Rionegro (Antioquia)	900	1.000	938	+		Arauca (Arauca)	4.800	6.200	5.467	-	
San Gil (Santander)	900	1.000	967	=		Armenia, Mercar	5.800	6.000	5.933	+	
Santa Marta (Magdalena)	786	786	786	-		Barranquilla, Barranquillita	4.800	5.200	5.000	=	
Sincelejo, Nuevo Mercado	600	600	600	-		Barranquilla, Granabastos	5.000	5.200	5.078	+	
Socorro (Santander)	900	1.000	967	+		Bogotá, D.C., Corabastos	6.000	7.000	6.264	-	
Sogamoso (Boyacá)	850	950	900	=							
Tuluá (Valle del Cauca)	700	800	775	-							

Cuadro 4. Mercados mayoristas. Precios de venta de verduras y hortalizas (continuación)
2019 (23 al 29 de marzo)

Productos y mercados	Pesos por kilogramo				Tendencia	Productos y mercados	Pesos por kilogramo				Tendencia
	Mínimo	Máximo	Medio				Mínimo	Máximo	Medio		
Ajo importado (continuación)						Apio (continuación)					
Bucaramanga, Centroabastos	5.500	5.800	5.650		+	Sincelejo, Nuevo Mercado	800	1.000	908		=
Buenaventura (Valle del Cauca)	5.400	5.700	5.550		+	Sogamoso (Boyacá)	700	800	744		+
Cali, Cavasa	5.000	5.500	5.421		-	Tuluá (Valle del Cauca)	1.333	1.500	1.417		-
Cali, Santa Helena	5.000	5.500	5.217		+	Tunja, Complejo de Servicios del Sur	500	650	592		-
Cartagena, Bazurto	4.400	4.700	4.550		++	Valledupar, Mercabastos	1.200	1.333	1.311		+
Cartago (Valle del Cauca)	6.000	6.500	6.133		+	Villavicencio, CAV	1.200	1.600	1.344		-
Cúcuta, Cenabastos	5.500	6.000	5.952		+						
Ibagué, Plaza La 21	6.500	7.000	6.667		=	Arveja verde en vaina					
Manizales, Centro Galerías	6.000	7.000	6.333		=	Arauca (Arauca)	3.478	3.696	3.551		-
Medellín, Central Mayorista de Antioquia	5.000	5.700	5.190		-	Armenia, Mercar	4.000	4.800	4.467		++
Montería, Mercado del Sur	5.000	6.000	5.400		+	Barranquilla, Barranquillita	6.500	7.000	6.700		+
Neiva, Surabastos	5.800	6.500	5.996		+	Barranquilla, Granabastos	5.500	6.000	5.763		-
Palmira (Valle del Cauca)	5.200	5.500	5.313		+	Bogotá, D.C., Corabastos	3.600	4.200	3.922		-
Pasto, El Potrerillo	4.500	5.500	4.917		+	Bucaramanga, Centroabastos	3.200	4.400	3.733		-
Pereira, La 41	5.800	7.000	6.400		+	Cartago (Valle del Cauca)	4.000	4.400	4.333		-
Pereira, Mercasa	5.500	6.000	5.833		-	Chiquinquirá (Boyacá)	2.800	3.600	3.133		+
Popayán, Plaza de mercado del barrio Bolívar	6.000	6.500	6.083		+	Cúcuta, Cenabastos	3.000	6.000	4.146		+
Sincelejo, Nuevo Mercado	5.000	5.000	5.000		-	Duitama (Boyacá)	2.800	3.000	2.867		-
Tuluá (Valle del Cauca)	5.600	6.000	5.950		-	El Carmen de Viboral (Antioquia)	2.800	3.100	2.967		+
Valledupar, Mercabastos	5.400	5.500	5.411		-	El Santuario (Antioquia)	3.000	3.300	3.190		++
						Ibagué, Plaza La 21	2.800	4.000	3.328		-
Apio						Ipiales (Nariño), Ipiales somos todos	2.000	2.000	2.000		-
Arauca (Arauca)	1.667	1.833	1.722		-	La Ceja (Antioquia)	3.000	3.500	3.242		+
Armenia, Mercar	850	900	867		=	Manizales, Centro Galerías	5.000	5.500	5.250		n.d.
Barranquilla, Barranquillita	1.200	1.400	1.292		-	Marinilla (Antioquia)	2.500	3.200	2.808		-
Barranquilla, Granabastos	1.300	1.400	1.333		=	Medellín, Central Mayorista de Antioquia	2.400	3.500	3.150		++
Bogotá, D.C., Corabastos	600	1.000	867		-	Medellín, Plaza Minorista "José María Villa"	2.700	4.000	3.450		+
Bucaramanga, Centroabastos	1.250	1.333	1.281		-	Neiva, Surabastos	2.960	3.600	3.272		-
Cali, Cavasa	941	1.059	1.022		-	Palmira (Valle del Cauca)	3.400	3.600	3.550		++
Cali, Santa Helena	824	1.059	941		-	Pamplona (Norte de Santander)	3.000	3.750	3.531		++
Cartagena, Bazurto	1.400	1.600	1.508		-	Pereira, La 41	3.600	3.760	3.647		+
Cartago (Valle del Cauca)	1.280	1.440	1.387		+	Pereira, Mercasa	3.360	4.000	3.840		+
Chiquinquirá (Boyacá)	600	750	700		-	Rionegro (Antioquia)	2.800	3.400	3.170		+
Cúcuta, Cenabastos	800	1.067	878		-	San Gil (Santander)	3.200	3.680	3.467		+
Duitama (Boyacá)	600	650	617		=	San Vicente (Antioquia)	2.800	3.000	2.888		+
Ibagué, Plaza La 21	1.120	1.280	1.200		-	Socorro (Santander)	3.200	3.600	3.320		+
Ipiales (Nariño), Ipiales somos todos	1.000	1.750	1.486		-	Sogamoso (Boyacá)	3.200	3.400	3.275		-
Manizales, Centro Galerías	1.280	1.440	1.320		-	Sonsón (Antioquia)	2.167	2.500	2.342		++
Marinilla (Antioquia)	550	700	625		-	Tuluá (Valle del Cauca)	3.840	4.000	3.960		+
Medellín, Central Mayorista de Antioquia	800	900	850		+	Tunja, Complejo de Servicios del Sur	3.000	3.200	3.100		=
Medellín, Plaza Minorista "José María Villa"	800	1.000	900		-	Ubaté (Cundinamarca)	2.400	2.400	2.400		-
Montería, Mercado del Sur	1.000	1.500	1.200		++	Villavicencio, CAV	3.400	5.000	4.117		-
Neiva, Surabastos	1.200	1.600	1.408		-	Yopal (Casanare)	4.167	4.375	4.271		+++
Palmira (Valle del Cauca)	1.667	1.833	1.708		+						
Pamplona (Norte de Santander)	1.167	1.167	1.167		-	Arveja verde en vaina pastusa					
Pereira, La 41	1.250	1.667	1.458		-	Buenaventura (Valle del Cauca)	4.000	4.800	4.333		++
Pereira, Mercasa	1.500	1.667	1.611		+	Cali, Cavasa	3.200	3.400	3.308		-
Rionegro (Antioquia)	700	1.000	861		-	Cali, Santa Helena	2.800	3.000	2.933		-
Santa Marta (Magdalena)	1.333	1.400	1.344		+	La Unión (Nariño)	2.400	2.600	2.525		-
						Manizales, Centro Galerías	4.500	4.500	4.500		++

BOLETÍN SEMANAL PRECIOS MAYORISTAS

Cuadro 4. Mercados mayoristas. Precios de venta de verduras y hortalizas (continuación)
2019 (23 al 29 de marzo)

Productos y mercados	Pesos por kilogramo				Tendencia	Productos y mercados	Pesos por kilogramo				Tendencia
	Mínimo	Máximo	Medio				Mínimo	Máximo	Medio		
Arveja verde en vaina pastusa (continuación)						Cebolla cabeza blanca					
Pasto, El Potrerillo	1.900	2.400	2.192	-		Arauca (Arauca)	1.208	1.250	1.236	+	
Popayán, Plaza de mercado del barrio Bolívar	2.400	2.600	2.463	-		Armenia, Mercar	1.100	1.260	1.207	-	
Berenjena						Barranquilla, Barranquillita	1.200	1.400	1.312	-	
Armenia, Mercar	2.000	2.000	2.000	=		Barranquilla, Granabastos	1.300	1.400	1.343	+	
Barranquilla, Barranquillita	1.000	1.050	1.017	=		Bogotá, D.C., Corabastos	1.000	1.200	1.078	+	
Bogotá, D.C., Corabastos	1.400	1.600	1.508	-		Bucaramanga, Centroabastos	1.100	1.300	1.188	+	
Cartagena, Bazaruto	1.600	1.700	1.638	+		Cartagena, Bazaruto	1.040	1.240	1.143	-	
Manizales, Centro Galerías	2.000	2.500	2.175	=		Cartago (Valle del Cauca)	1.458	1.563	1.476	++	
Medellín, Central Mayorista de Antioquia	1.100	1.500	1.265	-		Chiquinquirá (Boyacá)	1.000	1.800	1.400	-	
Montería, Mercado del Sur	1.875	2.175	2.048	+		Cúcuta, Cenabastos	1.200	1.200	1.200	+	
Sincelejo, Nuevo Mercado	1.500	1.500	1.500	++		Duitama (Boyacá)	1.000	1.000	1.000	-	
Brócoli						Florencia (Caquetá)	1.200	1.300	1.250	-	
Armenia, Mercar	2.400	2.800	2.533	+++		Ibague, Plaza La 21	1.000	1.440	1.230	-	
Barranquilla, Barranquillita	6.000	7.000	6.444	+		Ipiales (Nariño), Ipiales somos todos	1.058	1.250	1.154	n.d.	
Barranquilla, Granabastos	5.000	5.500	5.250	+		Manizales, Centro Galerías	1.200	1.400	1.300	+	
Bogotá, D.C., Corabastos	5.000	7.000	5.667	+++		Medellín, Central Mayorista de Antioquia	1.152	1.800	1.438	-	
Bucaramanga, Centroabastos	3.000	5.000	3.750	+++		Medellín, Plaza Minorista "José María Villa"	1.300	1.300	1.300	=	
Cartagena, Bazaruto	5.500	5.800	5.667	+		Montería, Mercado del Sur	1.300	1.440	1.393	-	
Chiquinquirá (Boyacá)	1.600	2.000	1.800	++		Pamplona (Norte de Santander)	1.100	1.300	1.200	=	
Cúcuta, Cenabastos	3.000	4.000	3.500	++		Pereira, La 41	1.160	1.300	1.203	-	
Duitama (Boyacá)	2.000	2.000	2.000	=		Pereira, Mercasa	1.060	1.300	1.220	+	
Ibague, Plaza La 21	2.500	3.000	2.729	++		Rionegro (Antioquia)	1.250	1.458	1.298	-	
Ipiales (Nariño), Ipiales somos todos	583	667	646	-		San Gil (Santander)	1.160	1.340	1.224	++	
Manizales, Centro Galerías	5.333	5.333	5.333	+++		Santa Marta (Magdalena)	1.200	1.440	1.306	+	
Marinilla (Antioquia)	1.800	2.000	1.913	-		Sincelejo, Nuevo Mercado	1.300	1.400	1.383	++	
Medellín, Central Mayorista de Antioquia	3.000	4.000	3.645	+		Socorro (Santander)	1.160	1.200	1.173	+	
Neiva, Surabastos	6.000	8.000	6.800	+++		Sogamoso (Boyacá)	1.000	1.100	1.018	+	
Pamplona (Norte de Santander)	2.500	2.500	2.500	-		Tunja, Complejo de Servicios del Sur	900	1.100	977	-	
Pasto, El Potrerillo	1.000	2.000	1.417	-		Ubaté (Cundinamarca)	900	900	900	-	
Tunja, Complejo de Servicios del Sur	1.900	2.500	2.250	+++		Valledupar, Mercabastos	1.200	1.400	1.300	+	
Túquerres (Nariño)	1.083	1.250	1.167	n.d.		Villavicencio, CAV	1.100	1.400	1.200	+	
Ubaté (Cundinamarca)	5.000	5.000	5.000	=		Yopal (Casanare)	1.042	1.042	1.042	=	
Villavicencio, CAV	2.333	4.667	3.809	+++		Cebolla cabeza blanca bogotana					
Calabacín						Buenaventura (Valle del Cauca)	1.458	1.563	1.545	+	
Bogotá, D.C., Corabastos	340	360	356	-		Cali, Cavasa	1.250	1.354	1.330	+	
Bucaramanga, Centroabastos	1.200	1.500	1.350	=		Cali, Santa Helena	1.146	1.354	1.250	+	
Duitama (Boyacá)	900	900	900	n.d.		Neiva, Surabastos	1.000	1.320	1.100	-	
Medellín, Central Mayorista de Antioquia	1.000	1.200	1.130	+		Palmira (Valle del Cauca)	1.146	1.375	1.273	+	
Sogamoso (Boyacá)	500	600	563	-		Tuluá (Valle del Cauca)	1.146	1.250	1.198	-	
Tunja, Complejo de Servicios del Sur	450	650	554	-		Cebolla cabeza blanca importada					
Calabaza						Ipiales (Nariño), Ipiales somos todos	1.304	1.522	1.413	=	
Bogotá, D.C., Corabastos	400	600	496	-		Cebolla cabeza blanca pastusa					
Cúcuta, Cenabastos	667	1.111	907	+		Pasto, El Potrerillo	1.250	1.354	1.273	-	
Medellín, Central Mayorista de Antioquia	700	1.000	820	-		Popayán, Plaza de mercado del barrio Bolívar	1.563	1.667	1.615	+++	
						Túquerres (Nariño)	1.354	1.667	1.493	++	

Cuadro 4. Mercados mayoristas. Precios de venta de verduras y hortalizas (continuación)
2019 (23 al 29 de marzo)

Productos y mercados	Pesos por kilogramo				Tendencia	Productos y mercados	Pesos por kilogramo				Tendencia
	Mínimo	Máximo	Medio				Mínimo	Máximo	Medio		
Cebolla cabezona roja						Cebolla junca Aquitania					
Arauca (Arauca)	1.360	1.500	1.420	-		Barranquilla, Barranquillita	1.267	2.100	1.758	-	
Barranquilla, Barranquillita	2.111	2.311	2.198	+		Barranquilla, Granabastos	2.000	2.300	2.144	-	
Barranquilla, Granabastos	2.000	2.111	2.052	+		Bogotá, D.C., Corabastos	1.833	2.833	2.370	+	
Bogotá, D.C., Corabastos	1.200	1.600	1.356	-		Buenaventura (Valle del Cauca)	2.700	3.000	2.817	+	
Cartagena, Bazurto	1.956	2.111	2.039	+		Cali, Cavasa	1.556	1.778	1.673	-	
Cúcuta, Cenabastos	1.875	2.083	1.992	+		Cali, Santa Helena	1.422	1.556	1.533	+	
Florencia (Caquetá)	1.800	1.900	1.850	-		Chiquinquirá (Boyacá)	1.833	2.167	2.011	+	
San Gil (Santander)	2.600	3.000	2.856	-		Duitama (Boyacá)	1.667	1.833	1.722	=	
Santa Marta (Magdalena)	2.021	2.500	2.262	-		Ibagué, Plaza La 21	2.200	2.480	2.388	-	
Sincelejo, Nuevo Mercado	2.000	2.143	2.071	+		Neiva, Surabastos	1.833	2.333	2.077	+	
Valledupar, Mercabastos	1.889	2.500	2.083	-		San Gil (Santander)	2.000	2.400	2.259	++	
Valledupar, Mercado Nuevo	1.889	2.500	2.080	-		Socorro (Santander)	2.067	2.167	2.100	+	
						Sogamoso (Boyacá)	1.833	2.000	1.888	+	
						Tunja, Complejo de Servicios del Sur	1.667	1.833	1.730	+	
Cebolla cabezona roja importada						Cebolla junca Berlín					
Bucaramanga, Centroabastos	2.708	2.708	2.708	+		Barranquilla, Barranquillita	1.167	2.000	1.625	-	
Ipiales (Nariño), Ipiales somos todos	2.065	2.391	2.258	-		Barranquilla, Granabastos	1.967	2.267	2.088	-	
Montería, Mercado del Sur	2.100	2.500	2.295	+++		Cartagena, Bazurto	2.067	2.267	2.183	+	
						Cúcuta, Cenabastos	1.250	1.719	1.452	-	
Cebolla cabezona roja peruana						Cebolla junca pastusa					
Barranquilla, Granabastos	2.283	2.391	2.355	+		La Unión (Nariño)	1.333	1.333	1.333	+++	
Cartagena, Bazurto	2.065	2.283	2.167	++		Palmira (Valle del Cauca)	1.583	1.667	1.639	-	
Sincelejo, Nuevo Mercado	2.609	2.717	2.645	+		Pasto, El Potrerillo	711	1.111	896	-	
Valledupar, Mercabastos	2.500	3.043	2.790	+		Popayán, Plaza de mercado del barrio Bolívar	1.289	1.333	1.328	-	
Cebolla junca						Cebolla junca Tenerife					
Arauca (Arauca)	1.852	2.037	1.944	-		Cali, Cavasa	1.400	1.750	1.582	-	
Armenia, Mercar	1.429	1.571	1.524	-		Cali, Santa Helena	1.350	1.750	1.558	-	
Bucaramanga, Centroabastos	1.406	1.719	1.563	-		Palmira (Valle del Cauca)	1.556	1.778	1.672	++	
Cartago (Valle del Cauca)	1.120	1.440	1.267	-							
Florencia (Caquetá)	2.600	2.600	2.600	+		Cebolla puerro					
Ipiales (Nariño), Ipiales somos todos	1.500	1.500	1.500	-		Bogotá, D.C., Corabastos	1.000	1.250	1.063	+	
La Ceja (Antioquia)	1.200	1.600	1.380	+		Cúcuta, Cenabastos	2.500	3.750	3.021	+	
Manizales, Centro Galerías	1.200	1.280	1.240	-		Medellín, Central Mayorista de Antioquia	2.000	2.500	2.138	+	
Medellín, Central Mayorista de Antioquia	1.471	2.500	1.823	-		Pamplona (Norte de Santander)	2.500	2.500	2.500	=	
Medellín, Plaza Minorista "José María Villa"	1.000	2.000	1.530	-							
Montería, Mercado del Sur	2.083	3.167	2.681	+		Cebollín chino					
Pereira, La 41	667	933	800	-		Barranquilla, Barranquillita	3.000	5.000	3.958	-	
Pereira, Mercasa	800	800	800	-		Cartagena, Bazurto	5.700	6.000	5.883	-	
Rionegro (Antioquia)	1.800	2.300	2.113	-							
Santa Marta (Magdalena)	1.667	2.333	2.067	-		Chócolo mazorca					
Sincelejo, Nuevo Mercado	1.200	1.400	1.333	-		Armenia, Mercar	786	857	804	+	
Sonsón (Antioquia)	857	1.000	929	++		Armenia, Retiro	714	714	714	=	
Túquerres (Nariño)	1.500	2.000	1.733	-							
Ubaté (Cundinamarca)	2.333	2.333	2.333	=							
Valledupar, Mercabastos	1.833	2.000	1.944	-							
Villavicencio, CAV	2.000	2.167	2.056	-							
Yopal (Casanare)	1.667	1.833	1.750	=							

Cuadro 4. Mercados mayoristas. Precios de venta de verduras y hortalizas (continuación)
2019 (23 al 29 de marzo)

Productos y mercados	Pesos por kilogramo				Tendencia	Productos y mercados	Pesos por kilogramo				Tendencia
	Mínimo	Máximo	Medio				Mínimo	Máximo	Medio		
Chócolo mazorca (continuación)						Cilantro					
Barranquilla, Barranquillita	667	778	722	-		Arauca (Arauca)	4.500	5.500	5.000	=	
Bogotá, D.C., Corabastos	1.400	1.900	1.617	-		Armenia, Mercar	2.000	2.400	2.133	-	
Bucaramanga, Centroabastos	1.000	1.400	1.217	++		Barranquilla, Barranquillita	1.500	3.500	2.333	-	
Buenaventura (Valle del Cauca)	1.071	1.143	1.131	-		Bogotá, D.C., Corabastos	800	1.200	1.027	+	
Cali, Cavasa	1.143	1.214	1.158	+		Bucaramanga, Centroabastos	2.000	3.000	2.500	=	
Cali, Santa Helena	1.071	1.143	1.095	+		Buenaventura (Valle del Cauca)	1.750	2.250	2.000	-	
Cartagena, Bazurto	925	1.075	1.010	+		Cali, Cavasa	1.500	1.500	1.500	-	
Cartago (Valle del Cauca)	1.000	1.075	1.038	=		Cali, Santa Helena	1.250	1.500	1.458	-	
Chiquinquirá (Boyacá)	1.200	1.300	1.233	+		Cartagena, Bazurto	3.700	4.300	4.042	-	
Cúcuta, Cenabastos	636	909	750	-		Cartago (Valle del Cauca)	2.500	3.000	2.667	-	
Ibagué, Plaza La 21	880	1.040	951	+		Chiquinquirá (Boyacá)	1.500	2.000	1.917	-	
Ipiales (Nariño), Ipiales somos todos	629	714	664	-		Cúcuta, Cenabastos	3.000	4.000	3.300	+	
Manizales, Centro Galerías	800	1.000	910	+		Duitama (Boyacá)	1.000	1.250	1.167	-	
Marinilla (Antioquia)	750	833	789	+		Florencia (Caquetá)	3.000	3.000	3.000	+++	
Medellín, Central Mayorista de Antioquia	875	1.125	991	+		Ibagué, Plaza La 21	400	1.200	825	-	
Medellín, Plaza Minorista "José María Villa"	800	867	827	-		Ipiales (Nariño), Ipiales somos todos	1.000	1.400	1.278	-	
Montería, Mercado del Sur	680	800	722	+		La Ceja (Antioquia)	2.500	3.000	2.750	=	
Neiva, Surabastos	1.040	1.120	1.084	++		Manizales, Centro Galerías	3.200	3.600	3.333	-	
Pamplona (Norte de Santander)	636	909	792	-		Marinilla (Antioquia)	1.500	2.000	1.688	-	
Pasto, El Potrerillo	429	657	541	++		Medellín, Central Mayorista de Antioquia	2.500	3.000	2.850	+	
Peñol (Antioquia)	792	833	819	++		Medellín, Plaza Minorista "José María Villa"	1.500	3.000	2.300	-	
Popayán, Plaza de mercado del barrio Bolívar	400	571	486	-		Montería, Mercado del Sur	2.000	5.000	3.625	-	
Rionegro (Antioquia)	857	929	902	+		Neiva, Surabastos	4.000	6.667	5.319	++	
San Gil (Santander)	1.700	2.050	1.828	++		Palmira (Valle del Cauca)	1.250	1.500	1.375	-	
San Vicente (Antioquia)	750	817	785	+		Pamplona (Norte de Santander)	1.667	2.000	1.833	-	
Santa Marta (Magdalena)	800	1.200	1.100	-		Pasto, El Potrerillo	1.000	2.500	1.583	-	
Sincelejo, Nuevo Mercado	600	700	661	-		Pereira, La 41	1.500	2.000	1.667	-	
Socorro (Santander)	1.750	1.875	1.808	+		Pereira, Mercasa	1.500	2.000	1.722	-	
Sogamoso (Boyacá)	1.600	1.800	1.688	++		Popayán, Plaza de mercado del barrio Bolívar	1.500	2.000	1.833	-	
Sonsón (Antioquia)	550	600	575	=		Rionegro (Antioquia)	3.000	3.600	3.345	-	
Tunja, Complejo de Servicios del Sur	1.200	1.500	1.350	+		San Gil (Santander)	4.000	4.000	4.000	=	
Ubaté (Cundinamarca)	1.600	1.600	1.600	-		Santa Marta (Magdalena)	2.667	4.667	3.600	+++	
Valledupar, Mercabastos	800	900	817	-		Sincelejo, Nuevo Mercado	3.000	3.000	3.000	-	
Villavicencio, CAV	1.600	2.000	1.921	++		Socorro (Santander)	4.000	4.200	4.067	=	
Yopal (Casanare)	1.500	1.625	1.563	=		Sogamoso (Boyacá)	1.500	2.000	1.750	-	
Cidra						Tunja, Complejo de Servicios del Sur	1.000	1.250	1.167	-	
Bogotá, D.C., Corabastos	1.000	1.500	1.242	-		Ubaté (Cundinamarca)	1.000	1.000	1.000	=	
Marinilla (Antioquia)	400	500	466	-		Valledupar, Mercabastos	2.000	2.000	2.000	=	
Medellín, Central Mayorista de Antioquia	900	1.000	990	+		Valledupar, Mercado Nuevo	2.000	2.000	2.000	=	
Peñol (Antioquia)	500	550	523	++		Villavicencio, CAV	800	2.000	1.342	-	
San Vicente (Antioquia)	500	600	563	+		Yopal (Casanare)	4.000	4.000	4.000	=	
Villavicencio, CAV	1.600	2.000	1.850	-							

Cuadro 4. Mercados mayoristas. Precios de venta de verduras y hortalizas (continuación)
2019 (23 al 29 de marzo)

Productos y mercados	Pesos por kilogramo				Tendencia	Productos y mercados	Pesos por kilogramo				Tendencia
	Mínimo	Máximo	Medio				Mínimo	Máximo	Medio		
Coles						Espinaca (continuación)					
Barranquilla, Barranquillita	1.500	2.000	1.750	=		Pasto, El Potrerillo	1.500	2.500	2.000	+	
Bogotá, D.C., Corabastos	2.000	2.400	2.133	=		Sogamoso (Boyacá)	2.667	3.333	2.875	+	
Medellín, Central Mayorista de Antioquia	700	1.000	890	-		Tunja, Complejo de Servicios del Sur	1.500	1.625	1.556	-	
Medellín, Plaza Minorista "José María Villa"	800	1.000	940	-		Ubaté (Cundinamarca)	706	706	706	-	
						Villavicencio, CAV	1.200	1.600	1.494	-	
Coliflor						Frijol verde bolo					
Armenia, Mercar	2.500	2.750	2.583	=		Cúcuta, Cenabastos	2.500	4.000	3.302	-	
Barranquilla, Barranquillita	6.000	7.000	6.500	-		Pamplona (Norte de Santander)	2.600	3.333	3.106	+	
Barranquilla, Granabastos	5.000	5.500	5.275	=							
Bogotá, D.C., Corabastos	3.000	3.000	3.000	+		Frijol verde cargamento					
Bucaramanga, Centroabastos	3.000	4.000	3.500	++		Bogotá, D.C., Corabastos	3.200	4.000	3.744	-	
Cartagena, Bazurto	5.500	5.800	5.667	+		Cali, Cavasa	3.600	3.600	3.600	++	
Cartago (Valle del Cauca)	2.960	3.040	3.000	-		Cali, Santa Helena	3.400	3.600	3.500	+++	
Chiquinquirá (Boyacá)	2.000	2.000	2.000	+		Chiquinquirá (Boyacá)	2.400	2.800	2.700	-	
Cúcuta, Cenabastos	3.000	4.000	3.500	++		Duitama (Boyacá)	3.000	3.200	3.133	+	
Duitama (Boyacá)	2.000	2.000	2.000	=		El Carmen de Viboral (Antioquia)	2.500	2.500	2.500	-	
Ipiales (Nariño), Ipiales somos todos	1.000	1.250	1.178	-		El Santuario (Antioquia)	2.400	2.700	2.570	-	
Manizales, Centro Galerías	4.000	5.000	4.417	-		La Ceja (Antioquia)	2.500	3.000	2.683	-	
Marinilla (Antioquia)	2.200	2.500	2.388	++		La Unión (Nariño)	2.400	2.600	2.500	+	
Medellín, Central Mayorista de Antioquia	3.300	4.000	3.717	+		Marinilla (Antioquia)	2.300	3.400	2.706	-	
Neiva, Surabastos	3.400	4.000	3.678	-		Medellín, Central Mayorista de Antioquia	2.400	3.300	2.610	-	
Pamplona (Norte de Santander)	2.000	2.000	2.000	=		Medellín, Plaza Minorista "José María Villa"	2.500	3.500	2.880	-	
Pasto, El Potrerillo	1.500	2.000	1.958	-		Pasto, El Potrerillo	2.300	2.800	2.508	+	
Pereira, La 41	2.917	3.750	3.333	n.d.		Peñol (Antioquia)	2.400	3.400	2.800	-	
Pereira, Mercasa	3.500	4.000	3.843	+		Popayán, Plaza de mercado del barrio Bolívar	2.800	2.900	2.813	-	
Popayán, Plaza de mercado del barrio Bolívar	1.833	2.000	1.958	+		Rionegro (Antioquia)	2.500	3.600	3.208	-	
Tunja, Complejo de Servicios del Sur	2.300	2.800	2.578	+++		San Vicente (Antioquia)	2.300	2.500	2.388	-	
Ubaté (Cundinamarca)	2.500	2.500	2.500	+++		Sogamoso (Boyacá)	3.200	3.400	3.288	+	
Villavicencio, CAV	3.000	3.600	3.181	-		Sonsón (Antioquia)	2.800	3.000	2.900	+	
						Tuluá (Valle del Cauca)	3.520	3.600	3.573	+	
Espinaca						Tunja, Complejo de Servicios del Sur	2.800	3.000	2.911	-	
Armenia, Mercar	2.000	2.222	2.074	-		Villavicencio, CAV	2.800	3.600	3.233	-	
Barranquilla, Barranquillita	6.000	7.000	6.333	+		Yopal (Casanare)	3.333	3.542	3.438	-	
Barranquilla, Granabastos	5.000	5.500	5.217	-							
Bogotá, D.C., Corabastos	600	1.200	860	-		Frijol verde en vaina					
Bucaramanga, Centroabastos	2.000	2.500	2.250	=		Arauca (Arauca)	3.261	3.696	3.478	=	
Cartagena, Bazurto	5.500	5.800	5.667	+		Armenia, Mercar	3.040	3.200	3.147	=	
Chiquinquirá (Boyacá)	1.500	1.750	1.583	-		Barranquilla, Barranquillita	6.000	6.500	6.333	+	
Duitama (Boyacá)	1.667	1.667	1.667	=		Barranquilla, Granabastos	5.000	6.000	5.463	-	
Ibagué, Plaza La 21	1.556	2.000	1.861	-		Bucaramanga, Centroabastos	3.000	3.600	3.367	-	
Ipiales (Nariño), Ipiales somos todos	1.000	1.500	1.161	-		Buenaventura (Valle del Cauca)	3.600	4.800	4.093	+	
Manizales, Centro Galerías	3.000	3.500	3.333	=		Cartago (Valle del Cauca)	4.000	4.200	4.067	-	
Medellín, Central Mayorista de Antioquia	700	1.000	850	-		Chiquinquirá (Boyacá)	2.200	2.400	2.333	n.d.	
Medellín, Plaza Minorista "José María Villa"	1.000	1.000	1.000	=		Cúcuta, Cenabastos	2.700	3.000	2.850	++	
Neiva, Surabastos	1.882	2.353	2.225	-		Ibagué, Plaza La 21	2.640	3.200	3.010	-	
Pamplona (Norte de Santander)	2.000	2.000	2.000	=		Ipiales (Nariño), Ipiales somos todos	1.481	1.852	1.646	+	

BOLETÍN SEMANAL PRECIOS MAYORISTAS

Cuadro 4. Mercados mayoristas. Precios de venta de verduras y hortalizas (continuación)
2019 (23 al 29 de marzo)

Productos y mercados	Pesos por kilogramo				Tendencia	Productos y mercados	Pesos por kilogramo				Tendencia
	Mínimo	Máximo	Medio				Mínimo	Máximo	Medio		
Frijol verde en vaina (continuación)						Habichuela (continuación)					
La Unión (Nariño)	2.600	2.600	2.600		+	Medellín, Plaza Minorista "José María Villa"	1.000	1.800	1.340		-
Manizales, Centro Galerías	3.700	4.000	3.850		-	Montería, Mercado del Sur	1.800	2.500	2.100		+
Montería, Mercado del Sur	3.200	5.000	3.925		+	Neiva, Surabastos	1.440	2.400	1.832		+
Neiva, Surabastos	2.400	3.200	2.840		-	Palmira (Valle del Cauca)	1.600	1.800	1.775		+
Pamplona (Norte de Santander)	1.800	2.500	2.234		+	Pamplona (Norte de Santander)	1.500	1.750	1.583		-
Pereira, La 41	3.000	3.500	3.333		-	Pasto, El Potrerillo	1.600	2.000	1.889		+
Pereira, Mercasa	3.000	3.400	3.250		-	Pereira, La 41	1.200	1.760	1.430		-
San Gil (Santander)	2.400	2.560	2.453		=	Pereira, Mercasa	1.600	1.600	1.600		+
Sincelejo, Nuevo Mercado	3.400	3.500	3.489		-	Popayán, Plaza de mercado del barrio Bolívar	2.800	3.200	3.050		+++
Socorro (Santander)	2.400	2.560	2.453		-	Rionegro (Antioquia)	1.100	1.300	1.203		-
Tunja, Complejo de Servicios del Sur	1.800	2.200	2.011		+	San Gil (Santander)	1.136	1.591	1.389		++
Ubaté (Cundinamarca)	2.200	2.200	2.200		=	Santa Marta (Magdalena)	1.500	1.850	1.725		-
Haba verde						Sincelejo, Nuevo Mercado	1.800	2.000	1.933		=
Bogotá, D.C., Corabastos	2.800	3.000	2.989		=	Socorro (Santander)	1.045	1.364	1.220		-
Chiquinquirá (Boyacá)	2.800	2.800	2.800		+	Sogamoso (Boyacá)	1.750	2.250	1.988		+
Cúcuta, Cenabastos	1.500	2.000	1.617		+	Tuluá (Valle del Cauca)	1.200	1.600	1.410		-
Duitama (Boyacá)	2.400	2.500	2.433		-	Tunja, Complejo de Servicios del Sur	2.000	2.400	2.203		+++
Ipiales (Nariño), Ipiales somos todos	1.100	1.400	1.294		-	Ubaté (Cundinamarca)	2.560	2.560	2.560		+++
La Unión (Nariño)	600	700	650		+	Valledupar, Mercabastos	1.250	1.500	1.458		-
Pamplona (Norte de Santander)	1.000	1.667	1.203		-	Villavicencio, CAV	1.667	2.833	2.139		++
Sogamoso (Boyacá)	2.400	2.960	2.695		-	Yopal (Casanare)	2.500	2.778	2.639		=
Túquerres (Nariño)	1.000	1.300	1.200		-	Habichuela larga					
Ubaté (Cundinamarca)	2.500	2.500	2.500		=	Barranquilla, Barranquillita	1.000	2.000	1.542		-
Habichuela						Montería, Mercado del Sur	3.500	5.000	4.092		-
Arauca (Arauca)	2.455	2.636	2.548		+++	Lechuga Batavia					
Armenia, Mercar	1.360	1.440	1.387		+	Arauca (Arauca)	3.333	3.667	3.500		+
Barranquilla, Barranquillita	2.500	3.000	2.788		++	Armenia, Mercar	1.333	1.533	1.400		+++
Barranquilla, Granabastos	1.400	1.700	1.608		-	Barranquilla, Barranquillita	1.200	1.400	1.292		-
Bogotá, D.C., Corabastos	2.000	2.500	2.167		+	Barranquilla, Granabastos	1.300	1.400	1.367		+
Bucaramanga, Centroabastos	900	1.250	1.038		-	Bogotá, D.C., Corabastos	800	1.200	1.093		+++
Buenaventura (Valle del Cauca)	1.600	2.400	2.067		=	Bucaramanga, Centroabastos	1.167	1.167	1.167		+
Cali, Cavasa	1.600	2.000	1.842		+	Buenaventura (Valle del Cauca)	1.600	2.200	1.967		++
Cali, Santa Helena	1.400	1.600	1.567		+	Cali, Cavasa	1.000	1.538	1.282		++
Cartagena, Bazurto	2.400	2.600	2.508		+	Cali, Santa Helena	1.154	1.538	1.372		+++
Cartago (Valle del Cauca)	1.440	1.760	1.600		-	Cartagena, Bazurto	1.333	1.600	1.411		-
Chiquinquirá (Boyacá)	1.600	2.200	1.867		+++	Cartago (Valle del Cauca)	1.308	1.538	1.449		+
Cúcuta, Cenabastos	1.250	1.750	1.474		-	Chiquinquirá (Boyacá)	1.200	1.400	1.267		-
Duitama (Boyacá)	2.000	2.150	2.038		-	Cúcuta, Cenabastos	833	1.250	1.049		++
El Santuario (Antioquia)	800	1.400	1.147		++	Duitama (Boyacá)	800	1.000	933		+
Florencia (Cauquetá)	2.000	2.000	2.000		+	Ibagué, Plaza La 21	1.120	1.280	1.223		+
Ibagué, Plaza La 21	1.600	2.400	2.120		++	Ipiales (Nariño), Ipiales somos todos	385	538	449		-
Ipiales (Nariño), Ipiales somos todos	2.500	2.500	2.500		=	Manizales, Centro Galerías	1.500	1.800	1.633		-
La Ceja (Antioquia)	1.000	1.300	1.150		-	Marinilla (Antioquia)	550	600	590		-
Manizales, Centro Galerías	1.200	1.440	1.360		-	Medellín, Central Mayorista de Antioquia	500	625	578		-
Marinilla (Antioquia)	800	1.100	938		-	Medellín, Plaza Minorista "José María Villa"	571	714	650		-
Medellín, Central Mayorista de Antioquia	800	1.100	950		-						

Cuadro 4. Mercados mayoristas. Precios de venta de verduras y hortalizas (continuación)
2019 (23 al 29 de marzo)

Productos y mercados	Pesos por kilogramo				Tendencia	Productos y mercados	Pesos por kilogramo				Tendencia
	Mínimo	Máximo	Medio				Mínimo	Máximo	Medio		
Lechuga Batavia (continuación)						Pepino cohombro (continuación)					
Montería, Mercado del Sur	833	1.000	958	=		Medellín, Central Mayorista de Antioquia	700	800	750	-	
Neiva, Surabastos	1.120	1.600	1.250	+		Medellín, Plaza Minorista "José María Villa"	600	800	670	-	
Palmira (Valle del Cauca)	1.231	1.769	1.526	+++		Montería, Mercado del Sur	840	960	882	+	
Pamplona (Norte de Santander)	1.250	1.250	1.250	++		Neiva, Surabastos	640	1.200	832	-	
Pasto, El Potrerillo	615	769	667	-		Palmira (Valle del Cauca)	400	500	454	-	
Pereira, La 41	1.333	1.667	1.486	+		Pamplona (Norte de Santander)	1.200	1.200	1.200	++	
Pereira, Mercasa	1.417	1.667	1.546	+		Pasto, El Potrerillo	1.400	1.800	1.650	+	
Popayán, Plaza de mercado del barrio Bolívar	769	846	779	-		Pereira, La 41	600	1.000	867	-	
Rionegro (Antioquia)	800	1.000	921	-		Pereira, Mercasa	700	800	742	-	
San Gil (Santander)	1.333	1.500	1.444	=		Popayán, Plaza de mercado del barrio Bolívar	615	769	731	+	
Santa Marta (Magdalena)	1.250	1.500	1.439	-		Rionegro (Antioquia)	600	900	773	-	
Sincelejo, Nuevo Mercado	1.000	1.000	1.000	+		San Gil (Santander)	480	560	507	-	
Sogamoso (Boyacá)	1.200	1.400	1.275	+		Santa Marta (Magdalena)	800	1.200	960	-	
Sonsón (Antioquia)	800	1.000	900	+		Sincelejo, Nuevo Mercado	600	700	667	++	
Tuluá (Valle del Cauca)	1.231	1.692	1.462	++		Socorro (Santander)	480	520	493	++	
Tunja, Complejo de Servicios del Sur	1.000	1.100	1.050	-		Sogamoso (Boyacá)	800	1.000	920	-	
Ubaté (Cundinamarca)	1.000	1.000	1.000	=		Sonsón (Antioquia)	800	900	850	=	
Valledupar, Mercabastos	1.250	1.667	1.410	+		Tuluá (Valle del Cauca)	800	1.000	900	-	
Villavicencio, CAV	1.200	1.600	1.317	-		Tunja, Complejo de Servicios del Sur	800	880	836	-	
Yopal (Casanare)	1.500	1.700	1.600	-		Valledupar, Mercabastos	600	800	750	-	
						Villavicencio, CAV	1.200	1.200	1.200	-	
Lechuga crespa verde						Pepino de rellenar					
Arauca (Arauca)	2.000	2.200	2.100	+		Bogotá, D.C., Corabastos	1.917	2.800	2.462	++	
Bogotá, D.C., Corabastos	1.000	2.000	1.589	+++		Chiquinquirá (Boyacá)	1.917	2.083	2.056	++	
Bucaramanga, Centroabastos	2.000	2.400	2.200	=		Ibagué, Plaza La 21	2.240	2.400	2.360	+	
Cali, Cavasa	2.800	3.000	2.883	n.d.		Neiva, Surabastos	2.000	2.160	2.050	+	
Cúcuta, Cenabastos	3.000	3.000	3.000	+		San Gil (Santander)	1.280	1.440	1.333	+	
Medellín, Central Mayorista de Antioquia	700	900	775	-		Sogamoso (Boyacá)	1.833	2.250	2.052	-	
Neiva, Surabastos	1.000	1.200	1.083	+		Tunja, Complejo de Servicios del Sur	1.833	2.083	1.968	++	
Villavicencio, CAV	4.800	6.400	5.489	-		Ubaté (Cundinamarca)	1.667	1.667	1.667	+++	
						Villavicencio, CAV	2.500	3.000	2.663	+	
						Yopal (Casanare)	1.700	1.800	1.750	-	
Pepino cohombro						Perejil					
Arauca (Arauca)	1.182	1.636	1.447	-		Arauca (Arauca)	4.500	5.000	4.708	-	
Armenia, Mercar	700	800	767	+		Armenia, Mercar	4.000	4.750	4.250	-	
Barranquilla, Barranquillita	700	800	772	-		Barranquilla, Barranquillita	7.500	8.000	7.833	=	
Barranquilla, Granabastos	660	880	777	-		Bogotá, D.C., Corabastos	2.333	4.000	3.400	-	
Bogotá, D.C., Corabastos	1.500	1.600	1.522	-		Bucaramanga, Centroabastos	2.000	3.000	2.500	-	
Bucaramanga, Centroabastos	480	800	660	-		Chiquinquirá (Boyacá)	2.000	2.000	2.000	-	
Buenaventura (Valle del Cauca)	800	1.000	933	=		Duitama (Boyacá)	2.000	2.500	2.167	-	
Cali, Cavasa	400	500	467	+		Ibagué, Plaza La 21	3.750	4.500	3.969	-	
Cali, Santa Helena	500	567	522	+		Ipiales (Nariño), Ipiales somos todos	2.000	3.500	2.972	-	
Cartagena, Bazurto	1.120	1.360	1.227	=		Manizales, Centro Galerías	4.000	4.800	4.400	=	
Cartago (Valle del Cauca)	800	1.000	917	-		Medellín, Central Mayorista de Antioquia	4.000	4.500	4.100	-	
Cúcuta, Cenabastos	700	1.000	852	-		Neiva, Surabastos	5.333	7.333	6.403	+	
Duitama (Boyacá)	1.000	1.040	1.013	-		Pamplona (Norte de Santander)	3.000	3.000	3.000	=	
Florencia (Caquetá)	1.120	1.200	1.160	-		Pasto, El Potrerillo	5.000	6.500	5.750	-	
Ibagué, Plaza La 21	960	1.360	1.130	-		San Gil (Santander)	4.000	4.000	4.000	=	
Ipiales (Nariño), Ipiales somos todos	1.667	1.667	1.667	=							
La Ceja (Antioquia)	1.000	1.000	1.000	++							
Manizales, Centro Galerías	600	700	625	-							
Marinilla (Antioquia)	700	800	756	-							

Cuadro 4. Mercados mayoristas. Precios de venta de verduras y hortalizas (continuación)
2019 (23 al 29 de marzo)

Productos y mercados	Pesos por kilogramo				Tendencia	Productos y mercados	Pesos por kilogramo				Tendencia
	Mínimo	Máximo	Medio				Mínimo	Máximo	Medio		
Perejil (continuación)						Pimentón verde					
Sogamoso (Boyacá)	2.000	2.250	2.094	-		Bucaramanga, Centroabastos	1.077	1.385	1.269	+	
Tunja, Complejo de Servicios del Sur	2.000	2.250	2.083	-		Medellín, Central Mayorista de Antioquia	1.800	1.800	1.800	-	
Pimentón						Rábano rojo					
Arauca (Arauca)	3.000	3.600	3.300	++		Armenia, Mercar	2.400	2.800	2.533	+	
Armenia, Mercar	1.200	1.300	1.250	+		Barranquilla, Barranquillita	6.000	7.000	6.478	+++	
Barranquilla, Barranquillita	1.583	1.833	1.729	+		Bogotá, D.C., Corabastos	1.333	2.500	1.967	-	
Barranquilla, Granabastos	1.667	2.333	1.931	+		Bucaramanga, Centroabastos	3.000	4.000	3.500	=	
Bogotá, D.C., Corabastos	2.300	2.600	2.450	+		Cartagena, Bazarro	5.500	5.800	5.667	+	
Bucaramanga, Centroabastos	2.000	2.500	2.144	-		Manizales, Centro Galerías	3.000	4.000	3.500	=	
Buenaventura (Valle del Cauca)	1.143	1.429	1.333	=		Medellín, Central Mayorista de Antioquia	3.000	3.000	3.000	n.d.	
Cali, Cavasa	1.200	1.300	1.231	-		Neiva, Surabastos	5.000	6.000	5.875	+	
Cali, Santa Helena	1.400	1.500	1.450	-		Pasto, El Potrerillo	1.000	2.000	1.708	-	
Cartagena, Bazarro	2.250	2.667	2.479	=		Remolacha					
Cartago (Valle del Cauca)	1.300	1.500	1.400	=		Arauca (Arauca)	1.000	1.164	1.070	-	
Chiquinquirá (Boyacá)	1.429	1.429	1.429	++		Armenia, Mercar	560	720	656	-	
Cúcuta, Cenabastos	1.500	2.083	1.841	++		Barranquilla, Barranquillita	900	1.083	981	-	
Duitama (Boyacá)	1.786	1.786	1.786	+		Barranquilla, Granabastos	800	900	841	-	
Florencia (Caquetá)	1.786	1.786	1.786	+		Bogotá, D.C., Corabastos	500	667	583	-	
Ibagué, Plaza La 21	1.200	2.000	1.661	-		Bucaramanga, Centroabastos	600	800	763	-	
Ipiales (Nariño), Ipiales somos todos	2.500	2.500	2.500	=		Cartagena, Bazarro	867	967	913	+	
La Ceja (Antioquia)	1.500	1.500	1.500	+		Chiquinquirá (Boyacá)	800	900	867	-	
Manizales, Centro Galerías	1.000	1.300	1.175	+		Duitama (Boyacá)	700	800	750	-	
Marinilla (Antioquia)	700	1.000	892	-		El Santuario (Antioquia)	500	550	528	+	
Medellín, Central Mayorista de Antioquia	1.300	1.500	1.360	+		Florencia (Caquetá)	914	914	914	-	
Medellín, Plaza Minorista "José María Villa"	1.200	1.200	1.200	+		Ibagué, Plaza La 21	800	960	880	-	
Montería, Mercado del Sur	2.000	2.400	2.067	+++		La Ceja (Antioquia)	1.000	1.000	1.000	=	
Neiva, Surabastos	1.429	2.143	1.743	+		Manizales, Centro Galerías	909	1.091	1.000	=	
Palmira (Valle del Cauca)	1.400	1.500	1.450	-		Medellín, Central Mayorista de Antioquia	400	600	510	-	
Pamplona (Norte de Santander)	1.500	2.083	1.926	+++		Medellín, Plaza Minorista "José María Villa"	600	800	760	-	
Pasto, El Potrerillo	1.400	1.800	1.617	-		Montería, Mercado del Sur	1.000	1.000	1.000	=	
Peñol (Antioquia)	600	1.000	819	-		Neiva, Surabastos	608	720	647	-	
Pereira, La 41	1.200	1.800	1.538	=		Rionegro (Antioquia)	700	900	810	-	
Pereira, Mercasa	1.400	1.700	1.525	+		San Gil (Santander)	960	1.000	973	-	
Popayán, Plaza de mercado del barrio Bolívar	1.143	1.429	1.357	+		Santa Marta (Magdalena)	833	1.083	960	+	
Rionegro (Antioquia)	1.000	1.300	1.108	-		Sincelejo, Nuevo Mercado	1.000	1.000	1.000	-	
San Gil (Santander)	1.429	1.571	1.476	+		Sogamoso (Boyacá)	800	900	828	-	
Santa Marta (Magdalena)	1.667	1.667	1.667	+		Tunja, Complejo de Servicios del Sur	600	740	669	-	
Sincelejo, Nuevo Mercado	1.600	1.800	1.710	-		Valledupar, Mercabastos	833	1.000	958	-	
Socorro (Santander)	1.286	1.429	1.381	++		Villavicencio, CAV	750	1.000	833	-	
Sogamoso (Boyacá)	1.429	1.786	1.634	+		Yopal (Casanare)	583	600	592	-	
Sonsón (Antioquia)	800	1.000	900	=		Remolacha bogotana					
Tuluá (Valle del Cauca)	1.200	1.400	1.325	n.d.		Buenaventura (Valle del Cauca)	1.200	1.600	1.413	-	
Tunja, Complejo de Servicios del Sur	1.643	1.857	1.759	+++		Cali, Cavasa	667	833	726	-	
Ubaté (Cundinamarca)	3.000	3.000	3.000	=		Cali, Santa Helena	583	750	681	-	
Valledupar, Mercabastos	2.083	2.250	2.111	-		Cartago (Valle del Cauca)	1.000	1.300	1.167	+	
Valledupar, Mercado Nuevo	2.083	2.250	2.139	-		Palmira (Valle del Cauca)	750	833	792	-	
Villavicencio, CAV	2.083	2.667	2.410	++							
Yopal (Casanare)	1.667	1.750	1.708	+							

Cuadro 4. Mercados mayoristas. Precios de venta de verduras y hortalizas (continuación)
2019 (23 al 29 de marzo)

Productos y mercados	Pesos por kilogramo				Tendencia	Productos y mercados	Pesos por kilogramo				Tendencia
	Mínimo	Máximo	Medio				Mínimo	Máximo	Medio		
Remolacha regional						Repollo verde					
Cúcuta, Cenabastos	800	1.200	1.008		+	Bogotá, D.C., Corabastos	1.143	1.429	1.222		-
Marinilla (Antioquia)	500	600	538		+	Chiquinquirá (Boyacá)	667	750	694		-
Pamplona (Norte de Santander)	500	600	561		-	Cúcuta, Cenabastos	500	600	525		-
Repollo blanco						Duitama (Boyacá)	750	833	792		=
Arauca (Arauca)	833	867	850		-	Ipiales (Nariño), Ipiales somos todos	560	640	600		=
Armenia, Mercar	767	833	811		+	Manizales, Centro Galerías	600	800	690		=
Barranquilla, Barranquillita	1.486	1.571	1.537		-	Pamplona (Norte de Santander)	400	400	400		-
Barranquilla, Granabastos	1.143	1.286	1.222		-	San Gil (Santander)	800	832	821		-
Bucaramanga, Centroabastos	480	560	520		-	Sogamoso (Boyacá)	667	750	698		-
Buenaventura (Valle del Cauca)	833	1.000	950		+	Tunja, Complejo de Servicios del Sur	367	633	469		-
Cali, Cavasa	533	767	649		-	Tomate chonto					
Cali, Santa Helena	600	667	656		-	Arauca (Arauca)	1.455	1.727	1.591		=
Cartagena, Bazurto	1.257	1.386	1.330		-	Armenia, Mercar	1.227	1.273	1.242		+
Cartago (Valle del Cauca)	1.120	1.200	1.173		+	Barranquilla, Barranquillita	800	1.000	897		-
El Santuario (Antioquia)	167	250	201		-	Barranquilla, Granabastos	960	1.040	1.007		-
Florencia (Cauquetá)	3.000	3.000	3.000		=	Bogotá, D.C., Corabastos	1.273	1.364	1.348		-
La Ceja (Antioquia)	400	400	400		-	Cali, Cavasa	1.400	1.800	1.585		-
La Unión (Nariño)	583	667	625		-	Cali, Santa Helena	1.600	1.700	1.633		++
Marinilla (Antioquia)	167	208	190		-	Cartagena, Bazurto	1.080	1.200	1.150		-
Medellín, Central Mayorista de Antioquia	154	277	210		-	Cartago (Valle del Cauca)	1.400	1.700	1.533		-
Medellín, Plaza Minorista "José María Villa"	308	431	384		-	Chiquinquirá (Boyacá)	909	1.136	1.098		-
Montería, Mercado del Sur	417	583	503		-	Cúcuta, Cenabastos	750	958	840		-
Neiva, Surabastos	867	960	914		-	Duitama (Boyacá)	1.045	1.136	1.091		=
Palmira (Valle del Cauca)	667	833	779		++	Florencia (Cauquetá)	1.520	1.600	1.560		-
Pasto, El Potrerillo	333	500	402		-	Ibagué, Plaza La 21	1.200	1.400	1.260		-
Pereira, La 41	880	1.000	913		+	Manizales, Centro Galerías	1.136	1.636	1.392		++
Pereira, Mercasa	800	960	876		-	Neiva, Surabastos	1.087	1.304	1.201		-
Popayán, Plaza de mercado del barrio Bolívar	800	900	848		-	Palmira (Valle del Cauca)	1.800	2.000	1.900		++
Rionegro (Antioquia)	208	333	277		-	Pamplona (Norte de Santander)	1.042	1.250	1.105		+++
Sincelejo, Nuevo Mercado	500	583	528		-	Peñol (Antioquia)	800	1.100	958		++
Sonsón (Antioquia)	277	308	292		-	Pereira, La 41	1.400	2.000	1.671		+
Tuluá (Valle del Cauca)	600	733	667		=	Pereira, Mercasa	1.000	1.500	1.278		-
Túquerres (Nariño)	467	533	496		-	Santa Bárbara (Antioquia)	1.000	1.100	1.017		+
Valledupar, Mercabastos	714	1.000	863		-	Santa Marta (Magdalena)	1.000	1.200	1.069		-
Villavicencio, CAV	1.333	1.833	1.632		-	Sincelejo, Nuevo Mercado	1.000	1.200	1.142		-
Yopal (Casanare)	667	667	667		=	Sogamoso (Boyacá)	909	1.136	1.045		-
Repollo blanco bogotano						Tuluá (Valle del Cauca)	1.400	1.600	1.525		-
Pereira, Mercasa	1.143	1.214	1.157		-	Tunja, Complejo de Servicios del Sur	1.000	1.500	1.201		+
Repollo morado						Ubaté (Cundinamarca)	1.400	1.400	1.400		-
Bogotá, D.C., Corabastos	1.000	1.143	1.063		-	Valledupar, Mercabastos	800	1.400	1.067		+
Buenaventura (Valle del Cauca)	833	1.000	972		+	Valledupar, Mercado Nuevo	800	1.400	1.067		+
Cali, Cavasa	833	1.000	917		+++	Villavicencio, CAV	1.250	1.750	1.473		-
Cúcuta, Cenabastos	1.111	1.389	1.315		-	Tomate chonto regional					
El Santuario (Antioquia)	417	458	448		n.d.	Buenaventura (Valle del Cauca)	1.500	2.000	1.717		-
Medellín, Central Mayorista de Antioquia	333	556	421		++	La Ceja (Antioquia)	1.000	1.300	1.133		+
Pamplona (Norte de Santander)	1.000	1.111	1.056		-	Marinilla (Antioquia)	800	1.150	945		+
Pasto, El Potrerillo	750	1.000	889		++	Medellín, Central Mayorista de Antioquia	1.300	1.600	1.390		+
						Medellín, Plaza Minorista "José María Villa"	1.200	1.300	1.210		+
						Montería, Mercado del Sur	1.000	1.200	1.150		++

BOLETÍN SEMANAL PRECIOS MAYORISTAS

Cuadro 4. Mercados mayoristas. Precios de venta de verduras y hortalizas (continuación)
2019 (23 al 29 de marzo)

Productos y mercados	Pesos por kilogramo				Tendencia	Productos y mercados	Pesos por kilogramo				Tendencia
	Mínimo	Máximo	Medio				Mínimo	Máximo	Medio		
Tomate chonto regional (continuación)						Zanahoria					
Peñol (Antioquia)	700	950	852		+	Arauca (Arauca)	1.091	1.182	1.127		-
Rionegro (Antioquia)	1.000	1.200	1.035		-	Armenia, Mercar	750	833	786		-
Sonsón (Antioquia)	1.000	1.000	1.000		+	Bogotá, D.C., Corabastos	1.000	1.167	1.106		-
Tomate larga vida						Bucaramanga, Centroabastos	917	1.083	1.000		-
Bogotá, D.C., Corabastos	2.000	2.500	2.125		-	Buenaventura (Valle del Cauca)	900	1.100	1.033		-
Florencia (Caquetá)	1.800	1.920	1.860		-	Cali, Cavasa	600	600	600		-
Medellín, Central Mayorista de Antioquia	2.500	2.500	2.500		-	Cartago (Valle del Cauca)	967	1.000	994		-
Neiva, Surabastos	1.818	2.273	1.989		-	Chiquinquirá (Boyacá)	833	1.000	903		-
Pasto, El Potrerillo	1.300	1.500	1.400		+	Cúcuta, Cenabastos	833	1.000	891		-
Popayán, Plaza de mercado del barrio Bolívar	1.667	2.333	2.000		+	Duitama (Boyacá)	1.000	1.000	1.000		=
Tunja, Complejo de Servicios del Sur	1.045	1.591	1.270		-	Florencia (Caquetá)	1.000	1.000	1.000		++
Villavicencio, CAV	1.000	1.500	1.281		-	Ibagué, Plaza La 21	960	1.280	1.075		-
Tomate riñón						Ipiales (Nariño), Ipiales somos todos	300	400	330		-
Armenia, Mercar	2.400	2.500	2.433		+	La Unión (Nariño)	417	500	458		-
Bucaramanga, Centroabastos	2.273	2.273	2.273		=	Manizales, Centro Galerías	887	1.048	958		-
Cartago (Valle del Cauca)	3.000	3.200	3.075		+	Neiva, Surabastos	800	1.120	966		-
Ipiales (Nariño), Ipiales somos todos	1.364	1.364	1.364		=	Palmira (Valle del Cauca)	860	1.200	1.038		+++
Medellín, Central Mayorista de Antioquia	2.000	2.000	2.000		=	Pamplona (Norte de Santander)	750	833	808		-
Sincelejo, Nuevo Mercado	2.400	2.500	2.450		-	Pasto, El Potrerillo	240	440	345		-
Tomate riñón valluno						Popayán, Plaza de mercado del barrio Bolívar	467	500	496		-
Montería, Mercado del Sur	2.500	3.200	2.867		+	San Gil (Santander)	1.000	1.083	1.039		=
Pereira, Mercasa	2.500	2.800	2.589		+	Santa Marta (Magdalena)	1.000	1.167	1.073		-
Tomate Riogrande						Sincelejo, Nuevo Mercado	875	900	880		-
Bucaramanga, Centroabastos	727	1.364	960		+	Sogamoso (Boyacá)	833	1.000	933		-
Cúcuta, Cenabastos	750	958	839		-	Tuluá (Valle del Cauca)	667	833	760		-
Duitama (Boyacá)	909	955	924		-	Tunja, Complejo de Servicios del Sur	1.000	1.167	1.080		-
San Gil (Santander)	1.000	1.600	1.302		+++	Túquerres (Nariño)	200	267	235		-
Socorro (Santander)	800	1.000	900		+	Ubaté (Cundinamarca)	1.200	1.200	1.200		=
Sogamoso (Boyacá)	909	1.136	972		-	Valledupar, Mercabastos	1.000	1.250	1.132		-
Yopal (Casanare)	1.500	1.750	1.625		=	Villavicencio, CAV	833	1.000	920		-
Tomate Riogrande bumangués						Yopal (Casanare)	833	1.000	917		+++
Barranquilla, Barranquillita	1.040	1.320	1.173		+	Zanahoria bogotana					
Barranquilla, Granabastos	1.273	1.364	1.341		+	Barranquilla, Barranquillita	1.067	1.250	1.172		-
Cartagena, Bazurto	1.455	1.591	1.523		-	Barranquilla, Granabastos	1.133	1.333	1.238		-
						Buenaventura (Valle del Cauca)	667	1.000	847		-
						Cali, Cavasa	1.083	1.333	1.208		+
						Cali, Santa Helena	750	1.000	869		-
						Cartagena, Bazurto	1.083	1.133	1.104		+
						Cúcuta, Cenabastos	1.167	1.333	1.224		-
						Pereira, La 41	1.000	1.083	1.042		-
						Pereira, Mercasa	867	1.000	943		-
						Tuluá (Valle del Cauca)	750	1.083	908		-

Cuadro 4. Mercados mayoristas. Precios de venta de verduras y hortalizas (conclusión)
2019 (23 al 29 de marzo)

Productos y mercados	Pesos por kilogramo			Tendencia
	Mínimo	Máximo	Medio	
Zanahoria larga vida				
El Carmen de Viboral (Antioquia)	500	511	506	-
El Santuario (Antioquia)	389	528	446	-
La Ceja (Antioquia)	444	700	578	-
Marinilla (Antioquia)	433	533	479	-
Medellín, Central Mayorista de Antioquia	378	556	427	-

Productos y mercados	Pesos por kilogramo			Tendencia
	Mínimo	Máximo	Medio	
Zanahoria larga vida (continuación)				
Medellín, Plaza Minorista "José María Villa"	556	667	616	-
Montería, Mercado del Sur	667	822	744	-
Rionegro (Antioquia)	441	635	550	-
Sonsón (Antioquia)	400	400	400	-

TENDENCIAS

---	-
Variación mayor al -20 %	Variación entre 0 % y -10 %
--	=
Variación entre -10 % y -20 %	Variación igual a 0 %

+	+++
Variación entre 0 % y 10 %	Variación mayor al 20 %
++	n. d.
Variación entre 10 % y 20 %	No determinado

FRUTAS FRESCAS

Cayó la cotización del maracuyá

En la presente semana la cotización del maracuyá bajó en veintiocho de los treinta y dos mercados donde se comercializó, debido a la salida de cosechas en las zonas productoras de Lejanías, Granada, Cubarral, Acacias, Villavicencio (Meta), Dabeiba, Chigorodó (Antioquia), Puerto Santander (Norte de Santander), Andalucía, Alcalá, La Unión (Valle del Cauca), Neiva, Rivera, Garzón, Pitalito (Huila), Calarcá, Montenegro (Quindío), Los Santos, Girón (Santander), Canalete (Córdoba), Falan (Tolima), El Peñol, Consacá (Nariño) y Chinchiná (Caldas). En Montería y Pereira, por ejemplo, el descenso superó el 18,00%, ofreciéndose el kilo a \$3.340 y a \$3.233, respectivamente.

De la misma forma, cayeron los precios de las manzanas royal gala, verde y roja importadas, la granadilla, los mangos Tommy, yulima, manzano, de azúcar, común y reina, la papaya Maradol, la pera importada, el melón Cantalup, el lulo, el kiwi y la ciruela roja. En el caso la manzana verde importada el precio se redujo debido al ingreso de una mayor cantidad de fruta desde Chile, Estados Unidos, Italia y Francia. Esta situación se registró en treinta y dos de los cuarenta mercados donde se negoció. En Bogotá y Medellín, por ejemplo, la disminución fue de 9,31% en promedio, vendiéndose el kilo a \$5.691 y a \$5.211, respectivamente.

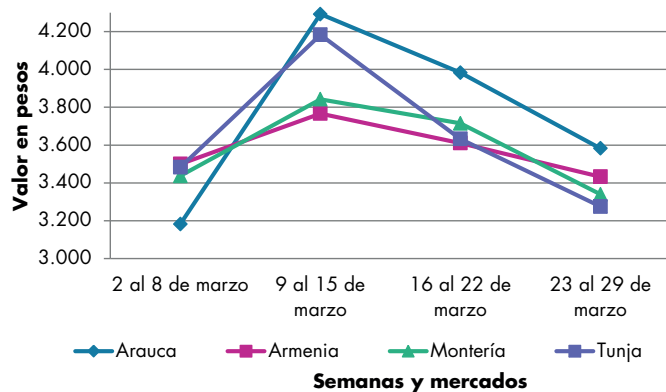
También descendió la cotización mayorista de la granadilla ante los nuevos cortes de cosechas desde las zonas productoras de Chitagá (Norte de Santander), El Peñol, Córdoba (Nariño), Fusagasugá, Síbate, Chocontá (Cundinamarca), La Unión (Valle del Cauca),

Gigante, Palermo (Huila), Cajamarca (Tolima), Aguadas, Salamina (Caldas) y Tunja (Boyacá). Esta situación se registró en veintitrés de los veintisiete mercados donde se transó esta semana. En los mercados de Cúcuta y Pasto, por ejemplo, el kilo se ofreció a \$3.780 y a \$2.963, respectivamente, 13,84% en promedio, menos que la semana inmediatamente anterior.

Igualmente, disminuyeron los precios del mango Tommy, esta vez en veintidós de los treinta y un mercados en los que se vendió a lo largo de la semana. Los mayores rendimientos en los cultivos establecidos en Espinal (Tolima), Anapoima, Apulo, La Mesa (Cundinamarca), Valledupar (Cesar), Betulia y Anzá (Antioquia), causaron la disminución en la cotización. En Villavicencio y Neiva, por ejemplo, el kilo se comercializó a \$2.567 y a \$2.200, respectivamente, 17,35%, en promedio, menos.

En cambio, se incrementaron los precios de la mandarina Arrayana, los aguacates Hass y papelillo y los limones Tahití y común. En el caso de la mandarina Arrayana, por ejemplo, el alza obedeció, según los comerciantes, a la reducción en el abastecimiento desde Lejanías, Acacias, Cumaral, Granada (Meta), Pauna (Boyacá), San Gil, Socorro (Santander) y Montenegro (Quindío). El aumento se registró en catorce de los diecinueve mercados donde se negoció esta semana. En Ibagué y Neiva, por ejemplo, el kilo se vendió a \$1.300 y a \$1.723, 16,75% más que la semana anterior.

Gráfico 4. Comportamiento de los precios del maracuyá 2019 (2 al 29 de marzo)



Fuente: DANE, Sipsa.

Cuadro 5. Mercados mayoristas. Precios de venta de frutas frescas 2019 (23 al 29 de marzo)

Productos y mercados	Pesos por kilogramo				Tendencia	Productos y mercados	Pesos por kilogramo				Tendencia
	Mínimo	Máximo	Medio				Mínimo	Máximo	Medio		
Aguacate común						Aguacate papelillo (continuación)					
Barranquilla, Barranquillita	4.500	6.000	5.444		++	Popayán, Plaza de mercado del barrio Bolívar	5.500	6.000	5.583		++
Buenaventura (Valle del Cauca)	4.000	5.000	4.417		++	Rionegro (Antioquia)	5.400	5.500	5.475		+++
Cúcuta, Cenabastos	5.000	7.000	5.900		-	Santa Bárbara (Antioquia)	2.500	2.700	2.556		+
Ibagué, Plaza La 21	3.500	4.000	3.625		++	Sincelejo, Nuevo Mercado	5.500	6.000	5.738		+
Montería, Mercado del Sur	3.700	4.100	3.955		-	Sogamoso (Boyacá)	5.500	6.500	6.000		+
Neiva, Surabastos	4.000	4.000	4.000		=	Tunja, Complejo de Servicios del Sur	5.500	6.000	5.867		++
Santa Bárbara (Antioquia)	2.000	2.500	2.292		-	Ubaté (Cundinamarca)	6.000	6.000	6.000		=
Tunja, Complejo de Servicios del Sur	3.750	4.000	3.875		+	Valledupar, Mercado Nuevo	7.000	7.000	7.000		n.d.
Villavicencio, CAV	5.000	5.000	5.000		+++	Villavicencio, CAV	6.000	7.000	6.463		+
Aguacate Hass						Badea					
Bogotá, D.C., Corabastos	4.000	4.500	4.353		+	Neiva, Surabastos	1.700	1.800	1.738		+
Chiquinquirá (Boyacá)	3.000	3.000	3.000		+	Banano bocadillo					
Cúcuta, Cenabastos	4.500	5.000	4.667		++	Duitama (Boyacá)	1.100	1.250	1.175		-
Duitama (Boyacá)	4.000	4.000	4.000		n.d.	Medellín, Central Mayorista de Antioquia	1.200	1.200	1.200		=
La Ceja (Antioquia)	2.200	2.400	2.300		++	Santa Bárbara (Antioquia)	750	833	771		+
Medellín, Central Mayorista de Antioquia	3.200	3.300	3.250		++	Sogamoso (Boyacá)	1.200	1.300	1.250		-
Rionegro (Antioquia)	1.700	2.600	2.148		+	Tunja, Complejo de Servicios del Sur	1.250	1.400	1.321		-
San Gil (Santander)	4.800	5.000	4.867		+	Banano criollo					
San Vicente (Antioquia)	2.000	2.200	2.125		+++	Armenia, Mercar	700	800	767		=
Socorro (Santander)	4.300	4.500	4.367		+	Armenia, Retiro	600	700	667		+
Sogamoso (Boyacá)	4.000	5.000	4.375		++	Barranquilla, Barranquillita	480	480	480		-
Sonsón (Antioquia)	2.200	2.500	2.325		=	Bogotá, D.C., Corabastos	1.400	1.500	1.475		+
Tunja, Complejo de Servicios del Sur	3.200	3.500	3.444		+	Bucaramanga, Centroabastos	1.500	1.500	1.500		-
Aguacate papelillo						Buenaventura (Valle del Cauca)	1.111	1.222	1.148		=
Arauca (Arauca)	5.000	7.500	6.167		+	Cali, Cavasa	889	1.000	936		=
Armenia, Mercar	4.800	5.000	4.867		+	Cali, Santa Helena	667	778	713		+
Armenia, Retiro	4.300	4.500	4.467		+	Cartago (Valle del Cauca)	800	920	847		-
Barranquilla, Barranquillita	6.000	7.000	6.708		+++	Chiquinquirá (Boyacá)	1.250	1.500	1.333		=
Bogotá, D.C., Corabastos	6.000	6.500	6.231		+	Cúcuta, Cenabastos	1.500	1.800	1.647		+
Bucaramanga, Centroabastos	5.500	5.500	5.500		+	Cúcuta, La Nueva Sexta	1.167	1.333	1.222		-
Buenaventura (Valle del Cauca)	5.000	6.000	5.417		-	Florencia (Caquetá)	1.400	1.440	1.420		+
Cali, Cavasa	5.200	6.000	5.700		++	Ibagué, Plaza La 21	900	1.000	967		-
Cali, Santa Helena	5.500	6.000	5.917		++	Ipiales (Nariño), Ipiales somos todos	667	741	679		+
Cartagena, Bazurto	3.800	4.200	4.083		+	La Ceja (Antioquia)	700	900	758		+
Cartago (Valle del Cauca)	5.000	6.000	5.750		+++	La Unión (Nariño)	1.500	2.000	1.750		=
Chiquinquirá (Boyacá)	4.800	5.500	5.325		++	Manizales, Centro Galerías	800	1.000	925		=
Cúcuta, Cenabastos	6.000	6.500	6.056		+	Medellín, Central Mayorista de Antioquia	800	900	875		-
Duitama (Boyacá)	6.000	6.500	6.167		+	Medellín, Plaza Minorista "José María Villa"	800	900	867		=
Florencia (Caquetá)	4.800	5.000	4.900		++	Neiva, Surabastos	800	1.000	863		+
Ibagué, Plaza La 21	4.500	5.000	4.813		++	Palmira (Valle del Cauca)	1.100	1.200	1.138		-
Manizales, Centro Galerías	4.500	5.000	4.717		+	Pamplona (Norte de Santander)	1.500	2.000	1.817		-
Medellín, Central Mayorista de Antioquia	5.000	5.700	5.286		+	Pereira, La 41	1.000	1.000	1.000		=
Medellín, Plaza Minorista "José María Villa"	4.000	4.500	4.325		-	Pereira, Mercasa	1.000	1.000	1.000		+
Neiva, Surabastos	5.500	6.000	5.813		+	Popayán, Plaza de mercado del barrio Bolívar	1.300	1.300	1.300		+
Palmira (Valle del Cauca)	4.800	5.000	4.900		-						
Pereira, La 41	5.000	6.000	5.438		+						
Pereira, Mercasa	5.000	5.000	5.000		+						

BOLETÍN SEMANAL PRECIOS MAYORISTAS

Cuadro 5. Mercados mayoristas. Precios de venta de frutas frescas (continuación)
2019 (23 al 29 de marzo)

Productos y mercados	Pesos por kilogramo				Tendencia	Productos y mercados	Pesos por kilogramo				Tendencia
	Mínimo	Máximo	Medio	Precios			Mínimo	Máximo	Medio	Precios	
Banano criollo (continuación)						Ciruela roja (continuación)					
Rionegro (Antioquia)	1.000	1.000	1.000		-	Cúcuta, Cenabastos	2.500	3.000	2.896		-
San Gil (Santander)	480	560	529		++	Medellín, Central Mayorista de Antioquia	3.500	3.500	3.500		-
Santa Bárbara (Antioquia)	350	500	438		++	Neiva, Surabastos	2.800	3.200	2.895		-
Santa Marta (Magdalena)	471	529	482		+	Pamplona (Norte de Santander)	2.500	3.000	2.667		-
Socorro (Santander)	480	520	507		-	Tunja, Complejo de Servicios del Sur	2.200	2.600	2.324		-
Sogamoso (Boyacá)	1.150	1.200	1.175		-						
Sonsón (Antioquia)	500	600	550		=	Coco					
Tuluá (Valle del Cauca)	700	700	700		=	Armenia, Mercar	2.400	2.467	2.433		=
Tunja, Complejo de Servicios del Sur	1.250	1.500	1.383		+	Barranquilla, Barranquillita	2.800	3.000	2.933		+
						Bogotá, D.C., Corabastos	3.167	3.333	3.296		-
Banano Urabá						Cali, Cavasa	1.818	1.939	1.859		=
Arauca (Arauca)	1.389	1.500	1.444		=	Cali, Santa Helena	1.500	1.556	1.528		+
Barranquilla, Barranquillita	600	720	640		-	Cartagena, Bazurto	3.000	3.080	3.020		+
Bogotá, D.C., Corabastos	1.000	1.100	1.094		-	Cartago (Valle del Cauca)	2.200	2.267	2.233		=
Bucaramanga, Centroabastos	1.100	1.150	1.138		-	La Unión (Nariño)	1.667	1.667	1.667		=
Chiquinquirá (Boyacá)	1.150	1.200	1.175		=	Manizales, Centro Galerías	2.323	2.581	2.452		-
Duitama (Boyacá)	1.100	1.100	1.100		=	Medellín, Central Mayorista de Antioquia	4.231	6.000	5.115		=
Medellín, Central Mayorista de Antioquia	1.100	1.100	1.100		+	Montería, Mercado del Sur	2.600	3.140	2.937		++
Medellín, Plaza Minorista "José María Villa"	900	900	900		=	Palmira (Valle del Cauca)	1.667	1.778	1.704		-
Montería, Mercado del Sur	900	1.000	975		+	Pereira, La 41	2.467	2.467	2.467		+
Pamplona (Norte de Santander)	1.300	1.400	1.350		-	Pereira, Mercasa	2.267	2.267	2.267		=
Sincelejo, Nuevo Mercado	545	545	545		+	Sincelejo, Nuevo Mercado	2.320	2.552	2.475		+
Sogamoso (Boyacá)	1.000	1.100	1.081		+						
Valledupar, Mercabastos	450	500	481		-	Curuba					
Villavicencio, CAV	640	680	663		-	Arauca (Arauca)	1.850	2.500	2.242		+
						Armenia, Mercar	2.000	2.000	2.000		+
Borojó						Bogotá, D.C., Corabastos	1.591	2.045	1.899		-
Bogotá, D.C., Corabastos	3.500	3.500	3.500		+	Bucaramanga, Centroabastos	880	1.120	990		+
Bucaramanga, Centroabastos	3.600	4.000	3.850		+	Buenaventura (Valle del Cauca)	3.000	4.000	3.417		-
Cúcuta, Cenabastos	4.000	5.000	4.417		+	Cali, Cavasa	2.000	2.250	2.108		+
Medellín, Central Mayorista de Antioquia	2.700	3.000	2.800		+	Cartagena, Bazurto	2.240	2.560	2.427		-
Pamplona (Norte de Santander)	8.000	8.000	8.000		=	Cartago (Valle del Cauca)	2.500	2.600	2.550		-
Villavicencio, CAV	4.000	4.000	4.000		=	Chiquinquirá (Boyacá)	1.364	1.591	1.515		-
						Cúcuta, Cenabastos	1.000	1.250	1.087		-
Breva						Duitama (Boyacá)	1.591	1.818	1.667		n.d.
Bucaramanga, Centroabastos	2.400	2.500	2.450		n.d.	Ibagué, Plaza La 21	1.000	1.200	1.090		-
Medellín, Central Mayorista de Antioquia	3.500	4.000	3.700		-	Ipiales (Nariño), Ipiales somos todos	1.167	1.333	1.273		-
						Medellín, Central Mayorista de Antioquia	1.300	2.000	1.645		-
Ciruela importada						Neiva, Surabastos	1.600	2.000	1.742		-
Bogotá, D.C., Corabastos	7.222	8.333	7.698		-	Pamplona (Norte de Santander)	833	833	833		=
Bucaramanga, Centroabastos	6.364	6.364	6.364		+	San Gil (Santander)	1.400	1.480	1.453		+
Cúcuta, Cenabastos	9.000	10.000	9.833		+	Socorro (Santander)	1.520	1.600	1.547		+
Medellín, Central Mayorista de Antioquia	7.500	8.750	8.203		+	Sogamoso (Boyacá)	1.591	1.818	1.705		-
Neiva, Surabastos	7.222	8.889	8.319		-	Sonsón (Antioquia)	800	1.000	900		=
Valledupar, Mercado Nuevo	8.125	9.000	8.563		-	Tunja, Complejo de Servicios del Sur	1.273	1.455	1.360		-
						Villavicencio, CAV	1.600	1.800	1.633		-
Ciruela roja						Durazno importado					
Bogotá, D.C., Corabastos	2.400	2.800	2.622		-	Bogotá, D.C., Corabastos	7.222	8.333	7.651		+
Bucaramanga, Centroabastos	3.200	3.400	3.367		+++	Bucaramanga, Centroabastos	8.333	8.333	8.333		++

Cuadro 5. Mercados mayoristas. Precios de venta de frutas frescas (continuación)
2019 (23 al 29 de marzo)

Productos y mercados	Pesos por kilogramo				Tendencia	Productos y mercados	Pesos por kilogramo				Tendencia
	Mínimo	Máximo	Medio				Mínimo	Máximo	Medio		
Durazno importado (continuación)						Fresa (continuación)					
Medellín, Central Mayorista de Antioquia	6.667	7.222	6.722	-		Tunja, Complejo de Servicios del Sur	3.867	4.000	3.956	+	
Neiva, Surabastos	7.500	8.500	8.141	-		Villavicencio, CAV	4.500	5.000	4.819	-	
San Gil (Santander)	5.000	6.250	5.417	+		Yopal (Casanare)	4.375	4.375	4.375	+	
Socorro (Santander)	4.583	5.000	4.861	=		Granadilla					
Valledupar, Mercado Nuevo	8.500	9.375	8.729	-		Arauca (Arauca)	4.000	4.583	4.319	-	
Durazno nacional						Bogotá, D.C., Corabastos	3.000	4.000	3.533	-	
Bogotá, D.C., Corabastos	4.500	4.500	4.500	=		Bucaramanga, Centroabastos	3.571	4.286	3.929	-	
Bucaramanga, Centroabastos	2.800	3.000	2.950	-		Cali, Cavasa	4.333	4.667	4.472	-	
Chiquinquirá (Boyacá)	2.273	2.273	2.273	+		Cartagena, Bazurto	3.846	4.308	4.032	-	
Medellín, Central Mayorista de Antioquia	4.500	4.500	4.500	=		Cartago (Valle del Cauca)	4.000	4.333	4.250	-	
San Gil (Santander)	3.800	4.000	3.933	=		Chiquinquirá (Boyacá)	4.000	4.000	4.000	=	
Socorro (Santander)	3.000	3.200	3.067	=		Cúcuta, Cenabastos	3.571	3.929	3.780	-	
Sogamoso (Boyacá)	2.045	2.364	2.176	-		Duitama (Boyacá)	3.000	3.333	3.111	-	
Tunja, Complejo de Servicios del Sur	1.818	1.955	1.874	+		Ibagué, Plaza La 21	1.867	2.000	1.967	+	
Feijoa						La Unión (Nariño)	1.667	1.667	1.667	=	
Bogotá, D.C., Corabastos	4.500	5.500	5.024	-		Manizales, Centro Galerías	2.333	3.000	2.667	-	
Duitama (Boyacá)	2.273	2.273	2.273	n.d.		Medellín, Central Mayorista de Antioquia	2.308	4.500	3.381	+	
San Gil (Santander)	3.000	3.200	3.133	=		Neiva, Surabastos	2.333	3.000	2.625	-	
Socorro (Santander)	3.000	3.200	3.133	n.d.		Palmira (Valle del Cauca)	4.000	5.333	4.667	-	
Sogamoso (Boyacá)	2.500	2.727	2.602	-		Pasto, El Potrerillo	2.667	3.333	2.963	-	
Tunja, Complejo de Servicios del Sur	2.955	3.182	3.020	n.d.		Pereira, Mercasa	4.000	4.667	4.333	-	
Fresa						Popayán, Plaza de mercado del barrio Bolívar	3.867	4.533	4.222	-	
Armenia, Mercar	5.400	5.600	5.500	=		Rionegro (Antioquia)	3.846	4.615	4.233	-	
Bogotá, D.C., Corabastos	5.000	6.000	5.517	-		San Gil (Santander)	4.143	4.429	4.286	-	
Bucaramanga, Centroabastos	4.000	5.000	4.688	+		Socorro (Santander)	3.571	4.071	3.845	-	
Cali, Cavasa	4.000	4.400	4.200	-		Sogamoso (Boyacá)	3.333	3.667	3.483	-	
Cali, Santa Helena	5.000	5.500	5.167	+		Tuluá (Valle del Cauca)	3.667	4.333	4.028	-	
Cartago (Valle del Cauca)	3.800	4.000	3.933	=		Tunja, Complejo de Servicios del Sur	2.867	3.333	3.057	-	
Chiquinquirá (Boyacá)	3.600	4.000	3.844	+		Ubaté (Cundinamarca)	3.333	3.333	3.333	-	
Cúcuta, Cenabastos	4.000	4.500	4.097	+		Villavicencio, CAV	3.667	4.000	3.808	-	
Duitama (Boyacá)	3.600	3.800	3.733	=		Yopal (Casanare)	5.333	5.333	5.333	-	
Ipiales (Nariño), Ipiales somos todos	2.800	3.600	3.142	-		Guanábana					
Manizales, Centro Galerías	4.400	5.000	4.700	=		Armenia, Mercar	2.200	2.300	2.267	+	
Medellín, Central Mayorista de Antioquia	6.500	6.500	6.500	=		Bogotá, D.C., Corabastos	3.000	3.200	3.172	-	
Medellín, Plaza Minorista "José María Villa"	5.000	5.500	5.400	-		Bucaramanga, Centroabastos	2.500	3.000	2.813	=	
Montería, Mercado del Sur	4.000	4.800	4.150	++		Cali, Cavasa	2.400	2.500	2.456	+	
Neiva, Surabastos	4.000	5.000	4.656	+		Cartago (Valle del Cauca)	2.600	2.800	2.675	-	
Pamplona (Norte de Santander)	3.000	3.500	3.250	=		Chiquinquirá (Boyacá)	1.300	1.700	1.500	=	
Pasto, El Potrerillo	4.500	5.000	4.875	=		Cúcuta, Cenabastos	3.000	3.500	3.229	-	
Pereira, Mercasa	4.200	4.400	4.267	=		Duitama (Boyacá)	2.500	3.000	2.875	+	
San Gil (Santander)	4.933	5.333	5.141	+		Ibagué, Plaza La 21	1.800	2.200	2.025	+	
San Vicente (Antioquia)	5.000	5.500	5.238	+		Ipiales (Nariño), Ipiales somos todos	2.080	2.240	2.187	-	
Sincelejo, Nuevo Mercado	3.600	4.000	3.700	+		La Unión (Nariño)	3.000	3.000	3.000	=	
Socorro (Santander)	5.200	5.333	5.244	=		Manizales, Centro Galerías	2.000	2.200	2.100	=	
Sogamoso (Boyacá)	4.000	4.400	4.275	-		Medellín, Central Mayorista de Antioquia	2.000	2.500	2.113	+	
						Medellín, Plaza Minorista "José María Villa"	2.000	2.000	2.000	+	

BOLETÍN SEMANAL PRECIOS MAYORISTAS

Cuadro 5. Mercados mayoristas. Precios de venta de frutas frescas (continuación)
2019 (23 al 29 de marzo)

Productos y mercados	Pesos por kilogramo				Tendencia	Productos y mercados	Pesos por kilogramo				Tendencia
	Mínimo	Máximo	Medio				Mínimo	Máximo	Medio		
Guanábana (continuación)						Guayaba pera (continuación)					
Pamplona (Norte de Santander)	3.500	3.500	3.500		-	Cartagena, Bazurto	2.000	2.200	2.050		=
Pasto, El Potrerillo	3.000	3.500	3.283		++	Cartago (Valle del Cauca)	1.300	1.700	1.517		-
Pereira, La 41	2.400	2.600	2.538		+	Chiquinquirá (Boyacá)	1.200	1.500	1.417		+
Pereira, Mercasa	2.000	2.200	2.067		+	Cúcuta, Cenabastos	1.818	2.045	1.996		+
Popayán, Plaza de mercado del barrio Bolívar	2.600	2.700	2.613		+	Duitama (Boyacá)	1.500	1.600	1.533		+
San Gil (Santander)	2.600	3.200	2.911		-	Ibagué, Plaza La 21	1.700	2.500	2.029		-
Santa Bárbara (Antioquia)	1.000	1.400	1.167		-	Ipiales (Nariño), Ipiales somos todos	2.200	2.300	2.283		++
Socorro (Santander)	3.400	3.500	3.433		=	La Ceja (Antioquia)	1.000	1.200	1.100		=
Sogamoso (Boyacá)	2.300	2.800	2.575		+	La Unión (Nariño)	1.250	1.500	1.333		+
Tuluá (Valle del Cauca)	1.600	1.800	1.700		=	Manizales, Centro Galerías	1.200	1.500	1.367		=
Tunja, Complejo de Servicios del Sur	2.500	2.800	2.658		+	Medellín, Central Mayorista de Antioquia	1.200	1.300	1.280		+
Villavicencio, CAV	3.000	3.500	3.117		-	Medellín, Plaza Minorista "José María Villa"	1.200	1.600	1.355		-
Guayaba agría						Neiva, Surabastos	1.600	2.000	1.875		+
Armenia, Mercar	2.500	2.800	2.617		+	Palmira (Valle del Cauca)	1.400	1.500	1.450		-
Cartago (Valle del Cauca)	2.500	2.800	2.700		=	Pamplona (Norte de Santander)	1.818	2.045	1.894		+
Manizales, Centro Galerías	3.000	3.500	3.167		=	Pasto, El Potrerillo	1.200	1.500	1.367		-
Montería, Mercado del Sur	2.200	2.800	2.520		+	Pereira, La 41	1.400	1.500	1.433		-
Pereira, La 41	2.400	2.700	2.517		-	Pereira, Mercasa	1.000	1.600	1.303		-
Pereira, Mercasa	2.000	2.600	2.361		-	Popayán, Plaza de mercado del barrio Bolívar	2.000	2.100	2.013		++
Guayaba Atlántico						Rionegro (Antioquia)	1.600	1.600	1.600		+
Barranquilla, Barranquillita	1.200	1.400	1.270		-	San Gil (Santander)	1.720	1.920	1.818		+
Guayaba común						Sogamoso (Boyacá)	1.300	1.500	1.400		-
Barranquilla, Barranquillita	1.920	2.200	2.067		-	Tuluá (Valle del Cauca)	1.300	1.500	1.400		-
Cartagena, Bazurto	2.320	2.520	2.407		+	Tunja, Complejo de Servicios del Sur	1.100	1.400	1.244		++
Chiquinquirá (Boyacá)	909	1.136	947		+	Ubaté (Cundinamarca)	1.900	2.000	1.950		-
Cúcuta, Cenabastos	1.333	1.500	1.438		+	Villavicencio, CAV	1.100	1.500	1.250		++
Sincelejo, Nuevo Mercado	1.600	1.800	1.744		-	Guayaba pera valluna					
Valledupar, Mercabastos	1.680	2.000	1.834		-	Medellín, Central Mayorista de Antioquia	1.200	1.500	1.364		-
Guayaba manzana						Gulupa					
Cartago (Valle del Cauca)	1.500	1.700	1.575		-	Bogotá, D.C., Corabastos	2.333	2.667	2.561		-
Manizales, Centro Galerías	2.000	2.200	2.050		-	Ibagué, Plaza La 21	2.000	2.800	2.430		-
Medellín, Central Mayorista de Antioquia	2.200	2.500	2.345		-	Medellín, Central Mayorista de Antioquia	2.500	2.500	2.500		=
Rionegro (Antioquia)	2.500	2.600	2.530		-	Peñol (Antioquia)	1.500	1.900	1.675		++
Guayaba pera						Sonsón (Antioquia)	1.300	1.500	1.400		-
Arauca (Arauca)	2.045	2.182	2.136		+	Higo					
Armenia, Mercar	1.200	1.500	1.300		-	Bogotá, D.C., Corabastos	7.000	8.000	7.389		+
Barranquilla, Barranquillita	2.000	2.500	2.267		-	Medellín, Central Mayorista de Antioquia	6.000	7.000	6.300		-
Barranquilla, Granabastos	2.100	2.300	2.183		-	Sonsón (Antioquia)	4.000	4.000	4.000		=
Bogotá, D.C., Corabastos	1.786	2.143	1.883		-	Kiwi					
Bucaramanga, Centroabastos	1.400	1.600	1.467		-	Bogotá, D.C., Corabastos	8.500	10.500	9.564		-
Buenaventura (Valle del Cauca)	1.600	2.000	1.900		-	Bucaramanga, Centroabastos	10.000	11.000	10.375		+
Cali, Cavasa	1.500	1.600	1.548		-	Cali, Cavasa	9.500	10.000	9.823		+
Cali, Santa Helena	1.500	1.700	1.600		+	Cali, Santa Helena	8.500	9.000	8.917		-

Cuadro 5. Mercados mayoristas. Precios de venta de frutas frescas (continuación)
2019 (23 al 29 de marzo)

Productos y mercados	Pesos por kilogramo				Tendencia	Productos y mercados	Pesos por kilogramo				Tendencia
	Mínimo	Máximo	Medio				Mínimo	Máximo	Medio		
Kiwi (continuación)						Limón común (continuación)					
Chiquinquirá (Boyacá)	9.000	10.000	9.833	-		Socorro (Santander)	2.320	2.400	2.347	+	
Cúcuta, Cenabastos	12.000	12.000	12.000	-		Valledupar, Mercabastos	3.524	3.965	3.830	+	
Duitama (Boyacá)	9.000	9.000	9.000	-		Valledupar, Mercado Nuevo	3.600	4.000	3.800	n.d.	
Ibagué, Plaza La 21	9.000	10.000	9.667	++		Villavicencio, CAV	2.800	3.600	3.133	+++	
La Unión (Nariño)	9.000	9.000	9.000	-							
Manizales, Centro Galerías	9.000	10.000	9.438	-		Limón común Ciénaga					
Medellín, Central Mayorista de Antioquia	9.000	10.000	9.363	-		Barranquilla, Barranquillita	4.125	4.500	4.267	++	
Neiva, Surabastos	9.000	11.000	10.375	-		Santa Marta (Magdalena)	5.400	5.400	5.400	=	
Pasto, El Potrerillo	6.667	7.778	7.130	-							
Pereira, La 41	9.000	10.000	9.500	=		Limón común valluno					
Pereira, Mercasa	8.500	10.000	9.389	-		Buenaventura (Valle del Cauca)	3.500	4.000	3.667	+++	
Popayán, Plaza de mercado del barrio Bolívar	10.000	11.000	10.667	+		Palmira (Valle del Cauca)	2.333	2.667	2.542	++	
San Gil (Santander)	14.000	15.000	14.333	=		Tuluá (Valle del Cauca)	2.000	2.167	2.056	+++	
Socorro (Santander)	12.000	13.000	12.667	=							
Sogamoso (Boyacá)	10.000	11.000	10.188	-		Limón mandarino					
Tuluá (Valle del Cauca)	10.500	11.000	10.700	+		Armenia, Mercar	1.100	1.200	1.133	+	
Tunja, Complejo de Servicios del Sur	8.000	8.500	8.254	n.d.		Ibagué, Plaza La 21	750	1.000	850	+	
Villavicencio, CAV	8.500	9.500	9.000	-		La Ceja (Antioquia)	800	1.000	942	+++	
						Medellín, Central Mayorista de Antioquia	1.300	1.800	1.530	-	
						Medellín, Plaza Minorista "José María Villa"	1.200	1.500	1.400	-	
Limón común						Peñol (Antioquia)	850	1.000	939	++	
Armenia, Mercar	3.600	3.800	3.733	n.d.		Pereira, La 41	900	1.000	983	-	
Barranquilla, Barranquillita	3.286	3.571	3.456	+++		Pereira, Mercasa	1.000	1.500	1.167	+	
Bogotá, D.C., Corabastos	2.286	2.857	2.624	+++		Santa Bárbara (Antioquia)	600	1.000	806	+	
Bucaramanga, Centroabastos	2.400	2.600	2.550	+		Villavicencio, CAV	1.400	2.000	1.675	+	
Bucaramanga, Mercados del centro	2.600	2.600	2.600	+		Yopal (Casanare)	1.600	1.750	1.675	-	
Cali, Cavasa	2.333	2.500	2.434	+							
Cali, Santa Helena	2.500	2.667	2.639	+++		Limón Tahití					
Cartagena, Bazurto	1.714	1.786	1.752	++		Barranquilla, Barranquillita	2.417	2.667	2.500	-	
Cartago (Valle del Cauca)	2.500	3.000	2.867	++		Bogotá, D.C., Corabastos	2.571	4.286	3.667	+	
Chiquinquirá (Boyacá)	2.857	3.571	3.119	+++		Bucaramanga, Centroabastos	2.800	3.000	2.850	++	
Cúcuta, Cenabastos	2.500	3.500	2.998	++		Bucaramanga, Mercados del centro	2.400	2.400	2.400	++	
Cúcuta, La Nueva Sexta	2.917	3.333	3.208	++		Cali, Cavasa	2.800	3.300	3.025	++	
Florencia (Caquetá)	3.040	3.200	3.120	+++		Cali, Santa Helena	2.800	3.200	3.000	+++	
Ibagué, Plaza La 21	1.571	2.143	1.911	-		Cartagena, Bazurto	2.280	2.480	2.367	+++	
Ipiales (Nariño), Ipiales somos todos	1.500	1.750	1.625	++		Cartago (Valle del Cauca)	2.400	2.600	2.483	+	
La Unión (Nariño)	1.000	1.000	1.000	=		Chiquinquirá (Boyacá)	3.636	4.091	3.864	++	
Medellín, Central Mayorista de Antioquia	3.000	3.300	3.113	+++		Cúcuta, Cenabastos	2.273	3.182	2.670	++	
Medellín, Plaza Minorista "José María Villa"	3.000	3.000	3.000	+++		Duitama (Boyacá)	3.636	3.864	3.712	++	
Montería, Mercado del Sur	2.857	3.286	3.143	+++		Manizales, Centro Galerías	2.000	2.500	2.233	+	
Neiva, Surabastos	1.760	2.240	1.982	+		Medellín, Central Mayorista de Antioquia	3.400	3.700	3.519	++	
Pamplona (Norte de Santander)	3.500	3.500	3.500	=		Medellín, Plaza Minorista "José María Villa"	3.500	3.500	3.500	+++	
Pasto, El Potrerillo	800	1.075	904	-		Neiva, Surabastos	1.600	2.000	1.800	+	
Pereira, La 41	2.500	2.600	2.525	++		Palmira (Valle del Cauca)	2.500	3.000	2.763	+++	
Pereira, Mercasa	1.800	2.600	2.431	-		Pasto, El Potrerillo	1.200	1.700	1.527	+++	
Rionegro (Antioquia)	3.000	3.100	3.050	+		Pereira, La 41	2.500	3.000	2.617	+	
San Gil (Santander)	2.480	2.800	2.702	+		Pereira, Mercasa	2.000	2.800	2.458	+	
Santa Marta (Magdalena)	2.800	3.733	3.480	++							
Sincelejo, Nuevo Mercado	2.857	3.429	3.214	+++							

BOLETÍN SEMANAL PRECIOS MAYORISTAS

Cuadro 5. Mercados mayoristas. Precios de venta de frutas frescas (continuación)
2019 (23 al 29 de marzo)

Productos y mercados	Pesos por kilogramo				Tendencia	Productos y mercados	Pesos por kilogramo				Tendencia
	Mínimo	Máximo	Medio				Mínimo	Máximo	Medio		
Limón Tahití (continuación)						Mandarina Arrayana					
Rionegro (Antioquia)	3.200	3.500	3.405		+	Bogotá, D.C., Corabastos	2.727	3.182	2.784		+
San Gil (Santander)	2.400	2.600	2.502		+	Buenaventura (Valle del Cauca)	1.600	2.000	1.900		+
Santa Bárbara (Antioquia)	1.600	1.800	1.675		+	Cali, Cavasa	1.700	1.800	1.750		+
Socorro (Santander)	1.920	2.000	1.973		+	Cali, Santa Helena	1.400	1.500	1.467		+
Sogamoso (Boyacá)	3.182	4.091	3.608		+++	Chiquinquirá (Boyacá)	1.591	1.818	1.705		+++
Tuluá (Valle del Cauca)	2.000	2.200	2.067		n.d.	Duitama (Boyacá)	1.364	1.364	1.364		-
Tunja, Complejo de Servicios del Sur	3.182	3.409	3.283		+	Florencia (Cauquetá)	1.320	1.400	1.360		+
Ubaté (Cundinamarca)	2.727	2.727	2.727		=	Ibagué, Plaza La 21	1.200	1.400	1.300		++
Villavicencio, CAV	2.800	3.200	2.967		+	La Unión (Nariño)	1.250	1.500	1.417		+
Lulo						Neiva, Surabastos	1.273	1.909	1.723		+++
Arauca (Arauca)	4.000	4.250	4.083		+	Pasto, El Potrerillo	1.500	1.750	1.625		+
Armenia, Mercar	2.500	2.600	2.550		-	Popayán, Plaza de mercado del barrio Bolívar	1.520	1.800	1.655		+
Barranquilla, Barranquillita	3.400	3.600	3.500		-	San Gil (Santander)	480	520	493		-
Barranquilla, Granabastos	3.500	3.700	3.600		-	Socorro (Santander)	400	520	480		-
Bogotá, D.C., Corabastos	2.400	3.000	2.661		-	Sogamoso (Boyacá)	1.591	2.045	1.794		++
Bucaramanga, Centroabastos	2.800	2.800	2.800		+	Tuluá (Valle del Cauca)	1.400	1.500	1.463		=
Buenaventura (Valle del Cauca)	2.700	4.000	3.200		-	Tunja, Complejo de Servicios del Sur	1.273	1.364	1.318		-
Cali, Cavasa	2.500	2.800	2.669		-	Ubaté (Cundinamarca)	2.500	2.500	2.500		++
Cali, Santa Helena	2.400	2.600	2.483		-	Villavicencio, CAV	1.920	2.400	2.132		+
Cartagena, Bazurto	3.200	3.700	3.508		+	Mandarina común					
Cartago (Valle del Cauca)	2.500	2.700	2.567		-	Arauca (Arauca)	2.182	2.500	2.318		+
Chiquinquirá (Boyacá)	2.609	2.826	2.681		-	Barranquilla, Barranquillita	2.167	2.667	2.385		-
Cúcuta, Cenabastos	3.000	3.500	3.362		-	Bucaramanga, Centroabastos	2.609	2.826	2.717		+
Duitama (Boyacá)	3.043	3.043	3.043		=	Bucaramanga, Mercados del centro	2.200	2.200	2.200		=
Florencia (Cauquetá)	2.400	2.600	2.500		-	Cartagena, Bazurto	2.364	2.818	2.614		+++
Ibagué, Plaza La 21	2.000	2.400	2.195		-	Cúcuta, Cenabastos	2.400	2.800	2.600		++
Ipiales (Nariño), Ipiales somos todos	2.000	2.000	2.000		=	Ipiales (Nariño), Ipiales somos todos	1.700	1.750	1.742		-
La Unión (Nariño)	1.667	1.833	1.750		=	Pamplona (Norte de Santander)	800	800	800		=
Manizales, Centro Galerías	2.400	2.700	2.550		-	San Gil (Santander)	880	960	907		+
Medellín, Central Mayorista de Antioquia	2.300	2.600	2.455		+	Santa Bárbara (Antioquia)	545	636	591		=
Medellín, Plaza Minorista "José María Villa"	2.500	2.800	2.650		+	Socorro (Santander)	800	880	827		=
Neiva, Surabastos	2.000	2.600	2.363		-	Tunja, Complejo de Servicios del Sur	1.273	1.364	1.318		-
Palmira (Valle del Cauca)	2.800	3.000	2.825		+	Valledupar, Mercabastos	2.120	2.400	2.260		-
Pamplona (Norte de Santander)	2.500	3.000	2.717		-	Mandarina Oneco					
Pasto, El Potrerillo	2.174	2.391	2.290		-	Armenia, Mercar	1.300	1.500	1.383		+
Pereira, La 41	2.500	2.600	2.533		-	Armenia, Retiro	1.200	1.300	1.233		++
Pereira, Mercasa	2.200	2.600	2.478		-	Cali, Cavasa	1.700	1.800	1.765		+
Popayán, Plaza de mercado del barrio Bolívar	2.400	2.560	2.420		+	Cali, Santa Helena	1.400	1.500	1.450		-
San Gil (Santander)	2.800	3.000	2.907		+	Cartago (Valle del Cauca)	1.500	2.000	1.833		++
Santa Marta (Magdalena)	3.400	3.500	3.444		-	Manizales, Centro Galerías	1.300	1.500	1.400		=
Sincelejo, Nuevo Mercado	2.800	3.200	2.950		-	Medellín, Central Mayorista de Antioquia	2.200	2.500	2.394		+
Socorro (Santander)	3.000	3.200	3.100		+	Medellín, Plaza Minorista "José María Villa"	1.800	2.000	1.980		+
Sogamoso (Boyacá)	2.826	3.043	2.962		+	Pereira, La 41	1.300	1.600	1.500		-
Tuluá (Valle del Cauca)	2.400	2.500	2.450		+	Pereira, Mercasa	1.000	1.500	1.300		-
Tunja, Complejo de Servicios del Sur	3.043	3.261	3.139		-	Rionegro (Antioquia)	2.300	2.500	2.428		+
Valledupar, Mercabastos	3.200	3.600	3.428		+	Santa Bárbara (Antioquia)	800	1.100	933		-
Valledupar, Mercado Nuevo	2.600	3.400	2.983		+						
Villavicencio, CAV	2.200	3.200	2.632		+						
Yopal (Casare)	3.250	5.000	4.188		-						

Cuadro 5. Mercados mayoristas. Precios de venta de frutas frescas (continuación)
2019 (23 al 29 de marzo)

Productos y mercados	Pesos por kilogramo				Tendencia	Productos y mercados	Pesos por kilogramo				Tendencia
	Mínimo	Máximo	Medio	Precios			Mínimo	Máximo	Medio	Precios	
Mango común						Mango Tommy (continuación)					
Cartago (Valle del Cauca)	2.400	2.600	2.475		n.d.	Cartago (Valle del Cauca)	2.833	3.333	3.083		-
Medellín, Central Mayorista de Antioquia	1.600	2.000	1.771		+	Chiquinquirá (Boyacá)	2.727	2.727	2.727		-
Medellín, Plaza Minorista "José María Villa"	2.000	2.000	2.000		-	Cúcuta, Cenabastos	2.400	3.000	2.775		-
Neiva, Surabastos	1.120	1.200	1.160		-	Duitama (Boyacá)	2.500	2.591	2.545		-
Pereira, La 41	1.400	1.500	1.450		n.d.	La Ceja (Antioquia)	2.300	2.500	2.383		-
Pereira, Mercasa	1.300	1.500	1.411		-	La Unión (Nariño)	2.400	2.800	2.600		=
Tunja, Complejo de Servicios del Sur	1.136	1.273	1.205		-	Manizales, Centro Galerías	4.000	4.000	4.000		=
Mango costeño						Medellín, Central Mayorista de Antioquia	2.000	2.800	2.225		-
Montería, Mercado del Sur	1.000	1.080	1.027		n.d.	Medellín, Plaza Minorista "José María Villa"	2.000	2.400	2.080		-
Mango de azúcar						Neiva, Surabastos	2.000	2.400	2.200		-
Barranquilla, Barranquillita	2.200	3.400	2.624		-	Palmira (Valle del Cauca)	2.800	3.200	3.025		-
Bogotá, D.C., Corabastos	2.400	2.400	2.400		n.d.	Pasto, El Potrerillo	2.000	2.486	2.214		+
Cúcuta, Cenabastos	1.167	1.667	1.354		-	Pereira, La 41	2.000	2.500	2.192		-
Duitama (Boyacá)	2.045	2.273	2.159		n.d.	Pereira, Mercasa	2.100	2.500	2.222		-
La Unión (Nariño)	1.600	1.800	1.667		-	Rionegro (Antioquia)	2.600	3.600	3.150		-
Medellín, Central Mayorista de Antioquia	1.600	2.000	1.805		-	San Gil (Santander)	2.600	3.200	2.889		-
Medellín, Plaza Minorista "José María Villa"	1.400	1.500	1.450		=	Socorro (Santander)	3.200	3.400	3.267		n.d.
Tunja, Complejo de Servicios del Sur	1.273	1.364	1.318		-	Sogamoso (Boyacá)	3.182	3.636	3.409		n.d.
Villavicencio, CAV	2.400	3.200	2.750		-	Tuluá (Valle del Cauca)	2.143	3.200	2.632		-
Mango manzano						Tunja, Complejo de Servicios del Sur	2.273	2.727	2.424		-
Armenia, Mercar	800	900	875		n.d.	Túquerres (Nariño)	1.800	1.920	1.847		+
Bucaramanga, Centroabastos	1.400	1.600	1.533		-	Villavicencio, CAV	2.200	3.000	2.567		-
Duitama (Boyacá)	1.273	1.364	1.341		-	Yopal (Casanare)	2.400	2.600	2.500		++
Florencia (Caquetá)	1.040	1.120	1.080		-	Mango Yulima					
Pereira, La 41	1.200	1.600	1.400		-	Armenia, Mercar	700	800	775		n.d.
Pereira, Mercasa	1.100	1.200	1.122		-	Duitama (Boyacá)	1.364	1.500	1.398		-
Sogamoso (Boyacá)	1.591	1.818	1.667		n.d.	Florencia (Caquetá)	1.000	1.000	1.000		-
Tunja, Complejo de Servicios del Sur	1.364	1.591	1.484		-	Medellín, Plaza Minorista "José María Villa"	1.200	1.400	1.280		-
Mango reina						Pereira, La 41	1.200	1.300	1.246		-
Armenia, Mercar	700	700	700		n.d.	Pereira, Mercasa	1.000	1.100	1.033		-
Chiquinquirá (Boyacá)	1.591	1.818	1.761		n.d.	Sogamoso (Boyacá)	1.591	1.727	1.631		-
Manizales, Centro Galerías	1.500	1.800	1.650		-	Manzana nacional					
Pereira, La 41	1.100	1.400	1.267		-	Bogotá, D.C., Corabastos	3.250	3.500	3.435		+
Pereira, Mercasa	700	1.000	867		-	Medellín, Central Mayorista de Antioquia	3.500	3.500	3.500		=
Mango Tommy						Sogamoso (Boyacá)	2.500	2.727	2.585		+
Arauca (Arauca)	2.500	2.727	2.614		n.d.	Tunja, Complejo de Servicios del Sur	2.364	2.636	2.462		+
Armenia, Mercar	1.300	1.400	1.350		n.d.	Manzana roja importada					
Barranquilla, Barranquillita	2.400	2.840	2.533		-	Arauca (Arauca)	5.750	6.750	6.150		-
Bucaramanga, Centroabastos	2.400	3.000	2.700		-	Barranquilla, Barranquillita	5.526	5.684	5.579		-
Bucaramanga, Mercados del centro	3.000	3.000	3.000		=	Bucaramanga, Centroabastos	5.000	5.750	5.438		-
Cali, Cavasa	2.600	2.800	2.717		-	Buenaventura (Valle del Cauca)	4.737	6.316	5.439		-
Cali, Santa Helena	2.400	3.200	2.833		-	Cali, Cavasa	5.526	6.053	5.905		+
Cartagena, Bazurto	1.800	2.000	1.902		+	Cali, Santa Helena	4.842	5.263	5.018		-
						Cartagena, Bazurto	6.421	6.579	6.520		+
						Cartago (Valle del Cauca)	5.263	5.526	5.329		-

BOLETÍN SEMANAL PRECIOS MAYORISTAS

Cuadro 5. Mercados mayoristas. Precios de venta de frutas frescas (continuación)
2019 (23 al 29 de marzo)

Productos y mercados	Pesos por kilogramo			
	Mínimo	Máximo	Medio	Tendencia
Manzana roja importada (continuación)				
Chiquinquirá (Boyacá)	4.211	5.263	4.649	-
Cúcuta, Cenabastos	5.500	5.750	5.583	-
Duitama (Boyacá)	4.737	5.000	4.868	-
Florencia (Cauquetá)	5.895	6.053	5.974	-
Ibagué, Plaza La 21	5.263	5.263	5.263	=
La Unión (Nariño)	5.000	5.263	5.175	+
Manizales, Centro Galerías	5.789	6.316	6.009	++
Medellín, Central Mayorista de Antioquia	4.737	6.053	5.533	-
Montería, Mercado del Sur	4.211	4.632	4.395	-
Neiva, Surabastos	6.316	6.737	6.520	-
Palmira (Valle del Cauca)	5.789	6.053	5.921	-
Pamplona (Norte de Santander)	6.250	6.500	6.375	=
Pasto, El Potrillo	4.737	5.000	4.868	-
Pereira, La 41	5.000	5.263	5.175	-
Pereira, Mercasa	5.263	5.263	5.263	-
Popayán, Plaza de mercado del barrio Bolívar	5.526	5.789	5.612	-
Rionegro (Antioquia)	4.737	5.263	5.038	-
San Gil (Santander)	5.750	6.000	5.833	-
Sincelejo, Nuevo Mercado	5.500	5.500	5.500	+
Socorro (Santander)	5.500	5.750	5.583	-
Sogamoso (Boyacá)	6.316	6.579	6.447	=
Túquerres (Nariño)	4.105	4.474	4.412	-
Valledupar, Mercado Nuevo	6.053	6.316	6.140	-
Villavicencio, CAV	5.789	6.316	6.031	-
Yopal (Casanare)	6.316	6.842	6.579	-
Manzana roja gala importada				
Arauca (Arauca)	6.667	7.200	6.956	-
Armenia, Mercar	4.737	5.000	4.868	-
Bogotá, D.C., Corabastos	4.211	4.316	4.228	n.d.
Bucaramanga, Centroabastos	4.000	4.500	4.188	-
Cali, Cavasa	4.474	4.737	4.666	-
Cali, Santa Helena	4.632	5.000	4.825	-
Cartago (Valle del Cauca)	5.000	5.263	5.132	-
Chiquinquirá (Boyacá)	4.211	5.263	4.737	-
Cúcuta, Cenabastos	4.000	4.750	4.396	-
Duitama (Boyacá)	4.474	4.737	4.561	-
Florencia (Cauquetá)	4.842	5.000	4.921	-
Ibagué, Plaza La 21	4.474	5.263	4.825	+
Ipiales (Nariño), Ipiales somos todos	4.211	4.632	4.418	-
La Ceja (Antioquia)	3.947	4.211	4.079	-
Manizales, Centro Galerías	4.474	4.737	4.671	-
Medellín, Central Mayorista de Antioquia	4.211	4.474	4.355	-
Neiva, Surabastos	4.211	6.053	4.654	-
Palmira (Valle del Cauca)	4.474	5.263	4.967	-
Pamplona (Norte de Santander)	5.000	5.500	5.250	=
Pasto, El Potrillo	4.474	4.737	4.561	-
Pereira, La 41	4.211	4.632	4.439	-
Pereira, Mercasa	4.211	4.474	4.269	-
Manzana royal gala importada (continuación)				
Popayán, Plaza de mercado del barrio Bolívar	5.000	5.263	5.154	-
Rionegro (Antioquia)	4.211	5.000	4.673	-
San Gil (Santander)	4.750	5.250	5.000	-
Socorro (Santander)	5.000	5.250	5.083	-
Sogamoso (Boyacá)	4.737	5.789	5.296	-
Tuluá (Valle del Cauca)	4.632	4.895	4.750	-
Tunja, Complejo de Servicios del Sur	4.368	5.000	4.654	-
Túquerres (Nariño)	4.474	4.737	4.583	-
Ubaté (Cundinamarca)	4.100	4.150	4.125	n.d.
Valledupar, Mercado Nuevo	4.100	5.500	4.767	-
Villavicencio, CAV	3.947	4.737	4.287	-
Manzana verde importada				
Arauca (Arauca)	7.533	8.333	7.867	+
Armenia, Mercar	5.000	5.263	5.066	-
Barranquilla, Barranquillita	5.526	5.684	5.596	+
Bogotá, D.C., Corabastos	5.000	6.316	5.691	-
Bucaramanga, Centroabastos	4.500	5.750	5.188	-
Buenaventura (Valle del Cauca)	4.737	6.316	5.439	-
Cali, Cavasa	5.000	5.263	5.180	+
Cali, Santa Helena	4.737	5.000	4.886	-
Cartagena, Bazurto	6.211	6.421	6.316	=
Cartago (Valle del Cauca)	4.737	5.105	4.961	-
Chiquinquirá (Boyacá)	4.737	5.526	5.088	-
Cúcuta, Cenabastos	4.750	5.250	5.021	-
Duitama (Boyacá)	4.737	5.263	5.088	-
Florencia (Cauquetá)	5.526	5.526	5.526	-
Ibagué, Plaza La 21	4.737	5.263	4.868	-
Ipiales (Nariño), Ipiales somos todos	4.737	4.842	4.789	+
La Ceja (Antioquia)	5.000	5.263	5.175	+
La Unión (Nariño)	5.263	5.789	5.439	-
Manizales, Centro Galerías	5.000	5.526	5.197	-
Medellín, Central Mayorista de Antioquia	5.000	5.526	5.211	-
Montería, Mercado del Sur	5.000	5.632	5.289	+
Neiva, Surabastos	4.842	6.053	5.507	-
Palmira (Valle del Cauca)	4.737	5.789	5.329	-
Pamplona (Norte de Santander)	6.250	6.250	6.250	=
Pasto, El Potrillo	4.737	5.000	4.854	-
Pereira, La 41	4.474	4.737	4.675	-
Pereira, Mercasa	4.474	5.000	4.708	-
Popayán, Plaza de mercado del barrio Bolívar	5.000	5.263	5.230	-
Rionegro (Antioquia)	5.000	5.263	5.186	-
San Gil (Santander)	5.000	5.250	5.167	-
Sincelejo, Nuevo Mercado	5.500	5.750	5.583	-
Socorro (Santander)	5.000	5.250	5.083	-
Sogamoso (Boyacá)	5.789	6.316	5.921	-
Tuluá (Valle del Cauca)	5.000	5.526	5.263	-
Tunja, Complejo de Servicios del Sur	4.737	5.000	4.854	-
Túquerres (Nariño)	4.737	4.842	4.763	-

Cuadro 5. Mercados mayoristas. Precios de venta de frutas frescas (continuación)
2019 (23 al 29 de marzo)

Productos y mercados	Pesos por kilogramo				Tendencia	Productos y mercados	Pesos por kilogramo				Tendencia
	Mínimo	Máximo	Medio				Mínimo	Máximo	Medio		
Manzana verde importada (continuación)						Maracuyá santandereano					
Ubaté (Cundinamarca)	5.150	5.250	5.200	-		Barranquilla, Barranquillita	3.467	4.133	3.904	-	
Valledupar, Mercado Nuevo	5.000	6.053	5.351	-		Cartagena, Bazurto	2.600	2.800	2.681	+	
Villavicencio, CAV	4.737	5.789	5.274	-		Santa Marta (Magdalena)	4.200	4.333	4.300	-	
Yopal (Casanare)	6.316	6.842	6.579	-		Valledupar, Mercabastos	4.000	4.667	4.278	-	
Maracuyá						Maracuyá valluno					
Arauca (Arauca)	3.500	4.000	3.583	-		Barranquilla, Barranquillita	3.500	5.100	4.167	-	
Armenia, Mercar	3.300	3.600	3.433	-		Barranquilla, Granabastos	3.700	4.200	3.956	-	
Bogotá, D.C., Corabastos	2.500	3.500	3.153	-		Cartagena, Bazurto	3.400	4.200	3.758	+	
Bucaramanga, Centroabastos	3.333	4.000	3.583	-		Melón Cantalup					
Buenaventura (Valle del Cauca)	3.800	5.000	4.350	-		Arauca (Arauca)	2.000	3.500	2.433	-	
Cali, Cavasa	3.800	4.300	3.985	-		Armenia, Mercar	2.000	2.200	2.133	-	
Cali, Santa Helena	3.700	4.500	4.117	-		Barranquilla, Barranquillita	1.400	2.000	1.750	-	
Cartago (Valle del Cauca)	3.500	4.500	3.933	-		Bogotá, D.C., Corabastos	1.200	1.600	1.375	-	
Chiquinquirá (Boyacá)	3.000	4.000	3.338	-		Bucaramanga, Centroabastos	1.600	1.900	1.750	-	
Cúcuta, Cenabastos	3.000	4.500	3.854	+		Cali, Cavasa	1.700	1.800	1.735	+	
Duitama (Boyacá)	3.000	3.300	3.075	-		Cali, Santa Helena	1.600	1.700	1.683	-	
Ibagué, Plaza La 21	2.800	3.680	3.170	-		Cartago (Valle del Cauca)	2.000	2.000	2.000	-	
La Ceja (Antioquia)	3.500	3.800	3.600	-		Chiquinquirá (Boyacá)	1.136	1.364	1.269	-	
Manizales, Centro Galerías	3.000	3.500	3.350	-		Cúcuta, Cenabastos	1.500	1.700	1.625	-	
Medellín, Plaza Minorista "José María Villa"	3.200	3.500	3.310	-		Duitama (Boyacá)	1.364	1.591	1.420	=	
Montería, Mercado del Sur	3.000	3.700	3.340	-		Ibagué, Plaza La 21	1.200	1.400	1.325	+	
Palmira (Valle del Cauca)	4.000	5.000	4.588	+		Manizales, Centro Galerías	2.500	2.500	2.500	=	
Pamplona (Norte de Santander)	3.000	4.000	3.625	-		Medellín, Central Mayorista de Antioquia	2.200	2.300	2.230	-	
Pasto, El Potrerillo	3.000	3.333	3.200	-		Neiva, Surabastos	1.300	1.500	1.392	+	
Pereira, La 41	3.800	4.500	4.100	-		Palmira (Valle del Cauca)	1.500	1.700	1.600	-	
Pereira, Mercasa	3.000	3.500	3.233	-		Pamplona (Norte de Santander)	1.800	2.500	2.233	-	
Popayán, Plaza de mercado del barrio Bolívar	4.000	4.200	4.067	-		Pasto, El Potrerillo	2.000	2.500	2.250	-	
Rionegro (Antioquia)	3.600	4.500	3.955	-		Pereira, Mercasa	2.000	2.500	2.289	+	
San Gil (Santander)	4.000	4.333	4.193	-		San Gil (Santander)	1.520	1.600	1.573	+	
Socorro (Santander)	3.867	4.000	3.956	=		Santa Marta (Magdalena)	1.800	1.800	1.800	n.d.	
Sogamoso (Boyacá)	3.500	3.800	3.563	-		Socorro (Santander)	1.600	1.680	1.653	=	
Tuluá (Valle del Cauca)	3.400	3.500	3.425	-		Sogamoso (Boyacá)	1.800	2.200	2.013	-	
Tunja, Complejo de Servicios del Sur	3.000	3.500	3.275	-		Tunja, Complejo de Servicios del Sur	1.045	1.273	1.133	-	
Túquerres (Nariño)	2.667	3.000	2.817	+		Valledupar, Mercado Nuevo	1.300	1.600	1.422	-	
Ubaté (Cundinamarca)	2.800	2.800	2.800	-		Villavicencio, CAV	1.800	2.600	2.121	-	
Villavicencio, CAV	2.400	3.300	2.871	-		Mora de Castilla					
Yopal (Casanare)	3.000	3.200	3.100	-		Arauca (Arauca)	3.000	3.600	3.233	+	
Maracuyá antioqueño						Armenia, Mercar	3.600	3.600	3.600	-	
Medellín, Central Mayorista de Antioquia	3.200	3.600	3.350	-		Barranquilla, Barranquillita	3.600	5.600	4.443	-	
Sincelejo, Nuevo Mercado	3.500	3.600	3.525	-		Barranquilla, Granabastos	3.200	4.720	4.085	-	
Maracuyá huilense						Bogotá, D.C., Corabastos	3.077	3.692	3.380	-	
Florencia (Caquetá)	3.200	3.200	3.200	+		Bucaramanga, Centroabastos	3.360	4.200	3.870	+	
Neiva, Surabastos	3.200	4.000	3.487	-		Buenaventura (Valle del Cauca)	3.000	5.000	4.167	-	
						Cali, Cavasa	4.000	4.000	4.000	-	
						Cartagena, Bazurto	3.600	3.840	3.740	++	
						Cartago (Valle del Cauca)	2.800	3.400	3.200	=	

BOLETÍN SEMANAL PRECIOS MAYORISTAS

Cuadro 5. Mercados mayoristas. Precios de venta de frutas frescas (continuación)
2019 (23 al 29 de marzo)

Productos y mercados	Pesos por kilogramo				Tendencia	Productos y mercados	Pesos por kilogramo				Tendencia
	Mínimo	Máximo	Medio				Mínimo	Máximo	Medio		
Mora de Castilla (continuación)						Naranja Sweet					
Chiquinquirá (Boyacá)	2.500	2.800	2.617		+	Armenia, Mercar	540	560	547		+
Cúcuta, Cenabastos	2.500	3.000	2.767		+	Armenia, Retiro	500	540	517		++
Duitama (Boyacá)	2.600	2.800	2.733		+	Bogotá, D.C., Corabastos	1.000	1.100	1.094		-
Ibagué, Plaza La 21	3.000	3.600	3.425		=	Cali, Cavasa	740	800	772		+
Ipiales (Nariño), Ipiales somos todos	2.000	2.500	2.240		-	Cali, Santa Helena	660	700	687		-
La Unión (Nariño)	1.600	1.600	1.600		=	Cartago (Valle del Cauca)	700	800	767		-
Manizales, Centro Galerías	2.800	3.000	2.950		-	Ibagué, Plaza La 21	760	800	790		+
Marinilla (Antioquia)	2.200	2.500	2.350		-	Neiva, Surabastos	700	875	758		+
Medellín, Central Mayorista de Antioquia	1.800	2.500	2.230		-	Pasto, El Potrerillo	760	800	780		=
Montería, Mercado del Sur	2.667	4.000	3.222		-	Pereira, La 41	800	1.000	850		-
Neiva, Surabastos	1.760	2.400	1.990		+	Pereira, Mercasa	600	800	711		-
Palmira (Valle del Cauca)	3.600	4.000	3.920		+++	Popayán, Plaza de mercado del barrio Bolívar	840	900	868		+
Pamplona (Norte de Santander)	1.600	2.000	1.867		++	Tuluá (Valle del Cauca)	740	800	783		+
Pasto, El Potrerillo	2.500	3.125	2.781		-	Naranja Valencia					
Pereira, La 41	2.200	3.000	2.683		-	Armenia, Retiro	440	460	450		n.d.
Pereira, Mercasa	2.000	2.500	2.289		-	Barranquilla, Barranquillita	1.120	1.120	1.120		=
Popayán, Plaza de mercado del barrio Bolívar	3.200	3.840	3.563		+	Bogotá, D.C., Corabastos	1.000	1.150	1.093		-
Rionegro (Antioquia)	2.400	2.800	2.567		-	Bucaramanga, Centroabastos	800	800	800		+
San Gil (Santander)	2.700	2.800	2.767		+	Bucaramanga, Mercados del centro	800	800	800		+
San Vicente (Antioquia)	1.800	2.000	1.888		++	Buenaventura (Valle del Cauca)	1.100	1.280	1.197		+
Santa Marta (Magdalena)	3.520	3.840	3.672		-	Cartagena, Bazurto	1.030	1.060	1.048		-
Sincelejo, Nuevo Mercado	3.400	4.000	3.700		-	Cartago (Valle del Cauca)	540	600	580		-
Socorro (Santander)	2.700	2.800	2.767		+	Cúcuta, Cenabastos	1.100	1.200	1.150		-
Sogamoso (Boyacá)	2.500	3.000	2.700		+	Duitama (Boyacá)	900	1.000	953		-
Tuluá (Valle del Cauca)	3.200	3.600	3.400		-	Florencia (Cauquetá)	860	900	880		+
Tunja, Complejo de Servicios del Sur	2.500	2.800	2.689		+	Ipiales (Nariño), Ipiales somos todos	950	1.000	975		-
Ubaté (Cundinamarca)	3.375	3.375	3.375		++	La Ceja (Antioquia)	1.000	1.000	1.000		-
Valledupar, Mercabastos	4.000	4.600	4.111		-	Manizales, Centro Galerías	600	800	683		=
Villavicencio, CAV	3.333	3.667	3.480		-	Medellín, Central Mayorista de Antioquia	1.000	1.100	1.040		-
Yopal (Casanare)	3.375	3.500	3.438		=	Medellín, Plaza Minorista "José María Villa"	1.000	1.000	1.000		+
Naranja común						Montería, Mercado del Sur	680	800	728		+
Arauca (Arauca)	1.087	1.196	1.167		+	Pasto, El Potrerillo	560	680	627		-
Barranquilla, Barranquillita	800	880	853		+	Pereira, Mercasa	500	700	600		-
Cartagena, Bazurto	930	960	947		+	Rionegro (Antioquia)	1.100	1.400	1.283		-
Chiquinquirá (Boyacá)	333	400	356		-	Sincelejo, Nuevo Mercado	875	900	881		+
Cúcuta, Cenabastos	1.000	1.167	1.103		+++	Sogamoso (Boyacá)	1.200	1.300	1.248		+
Cúcuta, La Nueva Sexta	1.000	1.167	1.050		++	Tunja, Complejo de Servicios del Sur	1.200	1.200	1.200		+
Ibagué, Plaza La 21	480	480	480		n.d.	Túquerres (Nariño)	875	1.000	929		+
Montería, Mercado del Sur	680	800	730		=	Valledupar, Mercabastos	1.045	1.136	1.129		+
Neiva, Surabastos	320	400	373		-	Valledupar, Mercado Nuevo	800	800	800		-
Pamplona (Norte de Santander)	500	600	550		-	Villavicencio, CAV	800	880	813		+
San Gil (Santander)	520	600	564		+	Yopal (Casanare)	1.000	1.040	1.020		+
Santa Bárbara (Antioquia)	300	400	339		+	Papaya hawaiana					
Socorro (Santander)	520	560	547		=	Medellín, Central Mayorista de Antioquia	1.607	1.786	1.762		-
Sonsón (Antioquia)	400	500	450		+++						
Tunja, Complejo de Servicios del Sur	600	667	641		+						
Ubaté (Cundinamarca)	880	880	880		+						

Cuadro 5. Mercados mayoristas. Precios de venta de frutas frescas (continuación)
2019 (23 al 29 de marzo)

Productos y mercados	Pesos por kilogramo				Tendencia	Productos y mercados	Pesos por kilogramo				Tendencia
	Mínimo	Máximo	Medio				Mínimo	Máximo	Medio		
Papaya Maradol						Papaya tainung (continuación)					
Arauca (Arauca)	1.600	1.800	1.700		+	Medellín, Plaza Minorista "José María Villa"	1.200	1.400	1.330		-
Armenia, Mercar	1.300	1.400	1.367		-	Montería, Mercado del Sur	800	1.120	963		++
Bogotá, D.C., Corabastos	1.111	1.667	1.318		-	Sincelejo, Nuevo Mercado	933	1.000	972		+
Bucaramanga, Centroabastos	1.300	1.500	1.413		-	Valledupar, Mercado Nuevo	800	800	800		=
Buenaventura (Valle del Cauca)	1.800	2.000	1.933		=	Villavicencio, CAV	700	1.000	904		-
Cali, Cavasa	1.600	1.800	1.706		-						
Cali, Santa Helena	1.500	1.600	1.550		-	Patilla					
Cartagena, Bazurto	1.750	2.000	1.885		+	Armenia, Mercar	700	800	767		=
Cartago (Valle del Cauca)	1.600	1.900	1.750		-	Barranquilla, Barranquillita	800	850	813		=
Chiquinquirá (Boyacá)	1.111	1.556	1.343		-	Bogotá, D.C., Corabastos	700	800	779		-
Cúcuta, Cenabastos	1.000	1.300	1.169		-	Bucaramanga, Centroabastos	750	850	800		-
Duitama (Boyacá)	1.111	1.222	1.167		-	Cali, Cavasa	1.000	1.000	1.000		=
Ibagué, Plaza La 21	1.200	1.500	1.329		-	Cali, Santa Helena	800	900	833		+
Ipiales (Nariño), Ipiales somos todos	2.600	2.700	2.617		-	Cartagena, Bazurto	650	750	704		-
La Ceja (Antioquia)	2.500	2.500	2.500		-	Cartago (Valle del Cauca)	800	1.000	900		=
La Unión (Nariño)	2.000	2.000	2.000		=	Cúcuta, Cenabastos	800	800	800		+
Manizales, Centro Galerías	1.700	1.800	1.775		=	Ibagué, Plaza La 21	600	900	742		+
Medellín, Central Mayorista de Antioquia	2.600	2.800	2.710		+	Medellín, Central Mayorista de Antioquia	800	900	850		=
Medellín, Plaza Minorista "José María Villa"	1.200	1.400	1.330		-	Medellín, Plaza Minorista "José María Villa"	800	900	850		=
Neiva, Surabastos	1.400	1.700	1.565		-	Montería, Mercado del Sur	600	650	613		-
Palmira (Valle del Cauca)	1.700	1.800	1.750		-	Palmira (Valle del Cauca)	1.000	1.000	1.000		-
Pamplona (Norte de Santander)	1.200	1.800	1.450		-	Pasto, El Potrerillo	900	1.000	989		+
Pasto, El Potrerillo	1.500	2.000	1.750		-	Pereira, La 41	1.000	1.000	1.000		=
Pereira, La 41	1.400	1.800	1.617		+	Popayán, Plaza de mercado del barrio Bolívar	1.200	1.200	1.200		+
Pereira, Mercasa	1.500	1.800	1.600		-	Rionegro (Antioquia)	950	1.100	1.000		-
Popayán, Plaza de mercado del barrio Bolívar	1.900	2.000	1.988		++	San Gil (Santander)	900	1.000	967		=
Rionegro (Antioquia)	2.600	3.200	2.870		-	Santa Marta (Magdalena)	900	1.200	1.073		+
San Gil (Santander)	1.150	1.500	1.328		+	Sincelejo, Nuevo Mercado	400	600	500		-
Socorro (Santander)	1.250	1.400	1.342		-	Socorro (Santander)	900	1.000	967		=
Sogamoso (Boyacá)	1.111	1.389	1.326		-	Tuluá (Valle del Cauca)	900	1.000	967		-
Tuluá (Valle del Cauca)	1.400	1.500	1.463		-	Valledupar, Mercado Nuevo	600	700	658		-
Tunja, Complejo de Servicios del Sur	889	1.111	1.000		-	Villavicencio, CAV	700	800	725		-
Ubaté (Cundinamarca)	667	667	667		-						
Valledupar, Mercado Nuevo	800	800	800		=	Patilla baby					
Villavicencio, CAV	750	1.000	810		-	Bogotá, D.C., Corabastos	1.500	1.600	1.517		-
Papaya melona						Bucaramanga, Centroabastos	2.750	3.125	2.992		-
Medellín, Central Mayorista de Antioquia	1.100	1.200	1.150		=	Medellín, Central Mayorista de Antioquia	2.500	2.700	2.600		+
Papaya redonda						Pera importada					
Medellín, Central Mayorista de Antioquia	1.100	1.200	1.150		=	Armenia, Mercar	4.000	4.250	4.125		-
Papaya tainung						Bogotá, D.C., Corabastos	3.900	4.500	4.283		-
Barranquilla, Barranquillita	1.100	1.300	1.200		-	Bucaramanga, Centroabastos	3.900	4.250	4.069		-
Bogotá, D.C., Corabastos	1.800	2.500	2.231		-	Buenaventura (Valle del Cauca)	4.737	6.316	5.439		-
Cartagena, Bazurto	1.500	1.700	1.592		=	Cali, Cavasa	4.368	4.737	4.599		-
Florencia (Caquetá)	1.500	1.500	1.500		+	Cali, Santa Helena	4.211	4.474	4.342		-
Medellín, Central Mayorista de Antioquia	1.100	1.200	1.150		=	Cartagena, Bazurto	5.526	5.684	5.579		+
						Cartago (Valle del Cauca)	4.474	4.737	4.645		-
						Chiquinquirá (Boyacá)	4.737	5.263	4.912		=

BOLETÍN SEMANAL PRECIOS MAYORISTAS

Cuadro 5. Mercados mayoristas. Precios de venta de frutas frescas (continuación)
2019 (23 al 29 de marzo)

Productos y mercados	Pesos por kilogramo				Tendencia	Productos y mercados	Pesos por kilogramo				Tendencia
	Mínimo	Máximo	Medio				Mínimo	Máximo	Medio		
Pera importada (continuación)						Piña gold (continuación)					
Cúcuta, Cenabastos	4.250	4.750	4.458	-		Manizales, Centro Galerías	1.300	1.600	1.463	-	
Duitama (Boyacá)	4.211	4.474	4.276	-		Medellín, Central Mayorista de Antioquia	1.300	1.700	1.358	+	
Florencia (Cauquetá)	4.421	4.632	4.526	-		Medellín, Plaza Minorista "José María Villa"	1.000	1.250	1.025	-	
Ibagué, Plaza La 21	4.211	4.737	4.474	-		Neiva, Surabastos	1.500	1.800	1.660	+	
La Unión (Nariño)	4.211	4.737	4.474	-		Palmira (Valle del Cauca)	1.200	1.400	1.313	-	
Manizales, Centro Galerías	4.000	4.500	4.313	-		Pasto, El Potrerillo	1.300	1.500	1.417	=	
Medellín, Central Mayorista de Antioquia	3.947	4.474	4.211	-		Pereira, La 41	1.500	1.700	1.596	=	
Montería, Mercado del Sur	4.316	4.474	4.382	++		Pereira, Mercasa	1.300	1.500	1.433	-	
Neiva, Surabastos	4.556	5.111	4.829	-		Rionegro (Antioquia)	1.600	2.000	1.763	+	
Palmira (Valle del Cauca)	4.474	4.737	4.638	-		Santa Marta (Magdalena)	1.800	2.000	1.907	+	
Pamplona (Norte de Santander)	5.000	5.000	5.000	=		Sogamoso (Boyacá)	1.400	1.500	1.450	-	
Pasto, El Potrerillo	4.211	4.474	4.327	+		Tuluá (Valle del Cauca)	1.300	1.500	1.383	-	
Pereira, La 41	3.750	4.000	3.925	-		Tunja, Complejo de Servicios del Sur	1.818	2.091	1.970	-	
Pereira, Mercasa	3.750	4.100	3.922	-		Ubaté (Cundinamarca)	2.000	2.000	2.000	++	
Popayán, Plaza de mercado del barrio Bolívar	4.737	4.895	4.807	-							
Rionegro (Antioquia)	4.211	5.000	4.594	+		Piña manzana					
San Gil (Santander)	4.750	5.250	5.083	-		La Ceja (Antioquia)	1.750	1.750	1.750	=	
Sincelejo, Nuevo Mercado	4.250	4.250	4.250	=		Manizales, Centro Galerías	1.500	1.500	1.500	=	
Socorro (Santander)	5.000	5.250	5.083	-		Medellín, Central Mayorista de Antioquia	1.800	2.000	1.867	=	
Sogamoso (Boyacá)	4.737	4.895	4.789	-		Pereira, Mercasa	1.400	1.500	1.450	=	
Tuluá (Valle del Cauca)	4.579	4.895	4.737	-		Popayán, Plaza de mercado del barrio Bolívar	1.500	1.600	1.583	+++	
Tunja, Complejo de Servicios del Sur	4.211	4.737	4.425	-		Rionegro (Antioquia)	1.600	1.750	1.675	-	
Valledupar, Mercado Nuevo	4.000	4.500	4.292	-							
Villavicencio, CAV	3.750	4.500	4.042	-		Piña perolera					
Yopal (Casanare)	4.500	4.750	4.625	-		Barranquilla, Barranquillita	1.520	1.680	1.607	+	
						Barranquilla, Granabastos	1.440	1.680	1.538	+	
Pera nacional						Bogotá, D.C., Corabastos	1.094	1.406	1.162	+	
Bogotá, D.C., Corabastos	1.000	1.304	1.163	-		Bucaramanga, Centroabastos	1.133	1.167	1.158	+	
Bucaramanga, Centroabastos	1.200	1.600	1.467	n.d.		Cartagena, Bazaruto	1.480	1.600	1.550	+	
Chiquinquirá (Boyacá)	870	1.304	1.051	-		Chiquinquirá (Boyacá)	1.133	1.333	1.192	+	
Ibagué, Plaza La 21	960	1.200	1.055	-		Cúcuta, Cenabastos	1.233	1.333	1.317	+	
Medellín, Central Mayorista de Antioquia	1.250	1.250	1.250	-		Duitama (Boyacá)	1.167	1.267	1.217	+	
San Gil (Santander)	1.400	2.000	1.738	-		Medellín, Central Mayorista de Antioquia	1.400	1.400	1.400	=	
Socorro (Santander)	1.600	1.800	1.693	-		Montería, Mercado del Sur	1.000	1.080	1.030	-	
Sogamoso (Boyacá)	957	1.304	1.136	-		Neiva, Surabastos	1.536	1.607	1.580	+	
Tunja, Complejo de Servicios del Sur	870	1.217	981	-		Pamplona (Norte de Santander)	1.333	1.500	1.439	+	
						San Gil (Santander)	1.000	1.100	1.044	-	
Piña gold						Santa Marta (Magdalena)	1.720	1.800	1.760	+	
Armenia, Mercar	1.200	1.300	1.233	=		Sincelejo, Nuevo Mercado	1.360	1.400	1.390	+	
Bogotá, D.C., Corabastos	1.636	2.182	1.848	+		Socorro (Santander)	1.000	1.167	1.061	-	
Bucaramanga, Centroabastos	1.500	1.700	1.575	-		Sogamoso (Boyacá)	1.333	1.500	1.379	=	
Buenaventura (Valle del Cauca)	1.500	2.600	1.950	+		Tunja, Complejo de Servicios del Sur	1.167	1.333	1.250	-	
Cali, Cavasa	1.300	1.400	1.356	-		Valledupar, Mercabastos	1.520	1.800	1.724	-	
Cali, Santa Helena	1.000	1.200	1.150	-							
Cartagena, Bazaruto	2.200	2.400	2.289	+		Pitahaya					
Cartago (Valle del Cauca)	1.400	1.600	1.500	-		Arauca (Arauca)	5.000	7.000	6.250	-	
Chiquinquirá (Boyacá)	1.818	2.000	1.879	+		Bogotá, D.C., Corabastos	5.000	6.000	5.667	+	
Cúcuta, Cenabastos	1.500	1.800	1.652	+		Bucaramanga, Centroabastos	5.000	5.000	5.000	=	
Ibagué, Plaza La 21	1.400	1.500	1.425	+		Cúcuta, Cenabastos	5.000	6.000	5.917	-	
La Unión (Nariño)	2.000	2.000	2.000	++							

Cuadro 5. Mercados mayoristas. Precios de venta de frutas frescas (continuación)
2019 (23 al 29 de marzo)

Productos y mercados	Pesos por kilogramo				Tendencia	Productos y mercados	Pesos por kilogramo				Tendencia
	Mínimo	Máximo	Medio	Precios			Mínimo	Máximo	Medio	Precios	
Pitahaya (continuación)						Tomate de árbol (continuación)					
Medellín, Central Mayorista de Antioquia	4.500	6.000	5.217		-	Pereira, La 41	1.600	1.800	1.775		+
Neiva, Surabastos	6.000	7.000	6.625		-	Pereira, Mercasa	1.500	1.800	1.733		+
Sogamoso (Boyacá)	5.000	6.000	5.500		-	Popayán, Plaza de mercado del barrio Bolívar	1.440	1.520	1.450		-
Tunja, Complejo de Servicios del Sur	5.500	6.000	5.817		-	Rionegro (Antioquia)	1.400	1.700	1.548		+
Villavicencio, CAV	6.000	7.000	6.917		-	San Gil (Santander)	1.800	2.000	1.924		-
Tangelo						San Vicente (Antioquia)	1.250	1.350	1.300		-
Bogotá, D.C., Corabastos	2.400	3.200	2.791		-	Santa Marta (Magdalena)	2.000	2.000	2.000		=
Bucaramanga, Centroabastos	2.600	2.600	2.600		+	Sincelejo, Nuevo Mercado	1.520	1.600	1.587		-
Cartago (Valle del Cauca)	2.600	2.800	2.733		++	Socorro (Santander)	1.800	2.000	1.900		+
Manizales, Centro Galerías	1.800	2.000	1.875		-	Sogamoso (Boyacá)	1.957	2.174	2.082		+
Tangelo (continuación)						Sonsón (Antioquia)	1.300	1.350	1.325		++
Pereira, Mercasa	1.600	2.000	1.811		+	Tuluá (Valle del Cauca)	1.800	2.000	1.888		=
Rionegro (Antioquia)	3.000	3.600	3.360		-	Tunja, Complejo de Servicios del Sur	1.522	1.739	1.649		-
Tunja, Complejo de Servicios del Sur	2.200	2.400	2.253		-	Túquerres (Nariño)	1.500	1.667	1.553		-
Ubaté (Cundinamarca)	3.000	3.000	3.000		-	Valledupar, Mercabastos	1.920	2.080	1.987		+
Villavicencio, CAV	1.800	2.400	2.225		-	Villavicencio, CAV	2.000	2.400	2.192		-
Tomate de árbol						Yopal (Casanare)	2.000	2.080	2.040		-
Arauca (Arauca)	2.000	2.500	2.250		-	Uchuva con cáscara					
Armenia, Mercar	1.840	1.880	1.853		-	Bucaramanga, Centroabastos	3.200	3.600	3.400		++
Barranquilla, Barranquillita	1.400	1.800	1.583		-	Cúcuta, Cenabastos	3.000	3.500	3.448		++
Barranquilla, Granabastos	1.700	1.900	1.817		-	Ibagué, Plaza La 21	2.240	2.560	2.380		-
Bogotá, D.C., Corabastos	1.600	1.920	1.747		-	Medellín, Central Mayorista de Antioquia	4.000	4.500	4.250		+
Bucaramanga, Centroabastos	1.600	1.800	1.707		++	Socorro (Santander)	2.800	3.000	2.867		=
Buenaventura (Valle del Cauca)	1.700	2.000	1.950		-	Uva importada					
Cali, Cavasa	1.500	1.700	1.581		+	Arauca (Arauca)	9.375	10.250	9.979		+
Cali, Santa Helena	1.400	1.600	1.467		-	Bogotá, D.C., Corabastos	8.125	9.375	8.684		-
Cartagena, Bazurto	1.800	2.100	2.011		-	Bucaramanga, Centroabastos	8.750	9.375	9.063		-
Cartago (Valle del Cauca)	2.000	2.200	2.067		+	Cali, Cavasa	8.235	9.412	8.824		-
Chiquinquirá (Boyacá)	1.522	1.739	1.703		=	Cali, Santa Helena	6.471	7.059	6.961		+
Cúcuta, Cenabastos	2.200	2.200	2.200		=	Cartagena, Bazurto	9.778	10.222	9.975		+
Duitama (Boyacá)	1.870	1.957	1.913		-	Cúcuta, Cenabastos	9.375	10.000	9.625		+
El Santuario (Antioquia)	1.100	1.400	1.238		-	Medellín, Central Mayorista de Antioquia	8.125	8.125	8.125		=
Florencia (Caquetá)	2.000	2.240	2.120		-	Palmira (Valle del Cauca)	8.750	10.000	9.375		-
Ibagué, Plaza La 21	1.600	1.920	1.703		+	San Gil (Santander)	8.750	9.000	8.917		=
Ipiales (Nariño), Ipiales somos todos	1.500	1.600	1.576		+	Socorro (Santander)	8.750	9.000	8.917		=
La Ceja (Antioquia)	1.500	1.700	1.633		+	Valledupar, Mercado Nuevo	8.750	10.000	9.250		-
La Unión (Antioquia)	1.300	1.300	1.300		+	Villavicencio, CAV	8.125	9.375	8.771		-
La Unión (Nariño)	833	1.000	917		=	Uva Isabela					
Manizales, Centro Galerías	1.400	1.520	1.450		-	Arauca (Arauca)	2.800	3.200	3.013		-
Marinilla (Antioquia)	1.200	1.500	1.341		++	Armenia, Mercar	2.907	2.996	2.966		+
Medellín, Central Mayorista de Antioquia	1.600	1.800	1.680		+	Bogotá, D.C., Corabastos	2.400	3.040	2.704		-
Medellín, Plaza Minorista "José María Villa"	1.500	1.600	1.540		+	Bucaramanga, Centroabastos	2.240	2.800	2.520		=
Montería, Mercado del Sur	1.680	2.000	1.850		-	Cali, Cavasa	1.920	2.160	2.025		-
Neiva, Surabastos	1.680	1.800	1.790		+	Cali, Santa Helena	1.840	2.000	1.947		=
Palmira (Valle del Cauca)	1.600	1.800	1.663		+	Chiquinquirá (Boyacá)	2.000	3.000	2.580		-
Pamplona (Norte de Santander)	1.875	2.083	1.949		+	Cúcuta, Cenabastos	3.000	3.000	3.000		-
Pasto, El Potrerillo	1.600	1.800	1.689		-	Duitama (Boyacá)	2.160	2.400	2.267		-
Peñol (Antioquia)	1.250	1.400	1.336		++						

BOLETÍN SEMANAL PRECIOS MAYORISTAS

Cuadro 5. Mercados mayoristas. Precios de venta de frutas frescas (conclusión)
2019 (23 al 29 de marzo)

Productos y mercados	Pesos por kilogramo				Tendencia	Productos y mercados	Pesos por kilogramo				Tendencia
	Mínimo	Máximo	Medio	Precios			Mínimo	Máximo	Medio	Precios	
Uva Isabela (continuación)						Uva red globe nacional (continuación)					
Ibagué, Plaza La 21	2.160	2.240	2.187		+	Montería, Mercado del Sur	3.667	4.444	3.898		+
Ipiales (Nariño), Ipiales somos todos	2.240	2.240	2.240		=	Pasto, El Potrerillo	2.240	2.800	2.542		-
La Unión (Nariño)	2.160	2.800	2.540		-	Pereira, Mercasa	3.000	3.400	3.122		-
Medellín, Central Mayorista de Antioquia	3.000	3.400	3.133		+	Popayán, Plaza de mercado del barrio Bolívar	3.368	3.684	3.456		+
Neiva, Surabastos	1.600	2.200	1.879		+	Rionegro (Antioquia)	3.889	4.000	3.948		-
Palmira (Valle del Cauca)	1.760	2.000	1.930		+	San Gil (Santander)	3.909	4.091	4.030		-
Pamplona (Norte de Santander)	3.000	3.400	3.200		+	Socorro (Santander)	3.636	3.818	3.758		-
Pasto, El Potrerillo	2.400	2.880	2.729		++	Tuluá (Valle del Cauca)	3.000	3.200	3.050		=
Popayán, Plaza de mercado del barrio Bolívar	2.400	2.560	2.420		+	Villavicencio, CAV	3.182	4.500	3.652		-
Rionegro (Antioquia)	3.000	3.200	3.085		+	Uva roja					
San Gil (Santander)	2.960	3.200	3.040		=	Duitama (Boyacá)	2.240	2.400	2.347		=
Sincelejo, Nuevo Mercado	2.917	3.000	2.963		-	Florencia (Caquetá)	3.600	3.600	3.600		-
Socorro (Santander)	2.800	2.960	2.853		=	Ipiales (Nariño), Ipiales somos todos	3.111	3.111	3.111		=
Sogamoso (Boyacá)	2.240	2.560	2.420		-	La Unión (Nariño)	3.200	4.000	3.600		-
Tuluá (Valle del Cauca)	1.920	2.000	1.973		=	Neiva, Surabastos	3.400	4.500	3.883		+
Tunja, Complejo de Servicios del Sur	2.240	2.640	2.422		-	Pereira, Mercasa	6.667	7.778	7.222		-
Túquerres (Nariño)	2.000	2.800	2.250		-	Sincelejo, Nuevo Mercado	3.333	3.556	3.383		-
Ubaté (Cundinamarca)	2.600	2.800	2.700		=	Sogamoso (Boyacá)	2.560	2.640	2.610		+
Villavicencio, CAV	2.240	2.880	2.667		-	Túquerres (Nariño)	3.111	3.889	3.292		+
Yopal (Casare)	2.000	2.080	2.040		+	Uva verde					
Uva negra						Bogotá, D.C., Corabastos	4.444	5.000	4.580		-
Sogamoso (Boyacá)	2.560	2.640	2.610		+	Bucaramanga, Centroabastos	5.000	5.556	5.400		+
Uva red globe nacional						Cartago (Valle del Cauca)	4.400	4.640	4.520		=
Armenia, Mercar	2.880	3.040	2.960		-	Cúcuta, Cenabastos	5.556	6.111	5.764		++
Bogotá, D.C., Corabastos	3.000	4.000	3.530		+	Florencia (Caquetá)	3.600	3.600	3.600		-
Bucaramanga, Centroabastos	3.889	4.667	4.222		-	Medellín, Central Mayorista de Antioquia	4.444	4.667	4.600		-
Cali, Cavasa	3.333	3.556	3.475		-	Neiva, Surabastos	7.000	8.000	7.500		-
Cali, Santa Helena	2.933	3.200	3.138		-	San Gil (Santander)	4.727	5.000	4.909		=
Cartagena, Bazurto	5.000	5.333	5.136		+	Socorro (Santander)	4.545	4.727	4.667		=
Cartago (Valle del Cauca)	3.600	4.000	3.867		+	Sogamoso (Boyacá)	3.091	3.273	3.159		-
Ibagué, Plaza La 21	2.800	3.200	3.133		-	Zapote					
Manizales, Centro Galerías	2.800	2.880	2.820		-	Valledupar, Mercado Nuevo	4.000	4.000	4.000		=
Medellín, Central Mayorista de Antioquia	3.333	3.556	3.439		-						

TENDENCIAS

---	-	+	+++
Variación mayor al -20 %	Variación entre 0 % y -10 %	Variación entre 0 % y 10 %	Variación mayor al 20 %
--	=	++	n. d.
Variación entre -10 % y -20 %	Variación igual a 0 %	Variación entre 10 % y 20 %	No determinado

TUBÉRCULOS, RAÍCES Y PLÁTANOS

Disminuyó el abastecimiento de papa única

En primer lugar, se destacó un incremento en las cotizaciones de la papa única ante la reducción en el ingreso de producto que llegó desde Ipiales, Túquerres (Nariño), Toca, Sogamoso, Duitama (Boyacá) y Cundinamarca. Esta tendencia se dio en diecinueve de los veintiocho mercados donde se comercializó. En Cali y Florencia, por ejemplo, el kilo se ofreció a \$1.243 y a \$1.020 respectivamente, un promedio de 15,18% más.

Además, se observó un aumento en los precios del plátano hartón verde, las papas parda pastusa, suprema y nevada y la yuca llanera. Con referencia al plátano hartón verde, este comportamiento se dio en veintiún de los treinta y seis mercados donde se comercializó. Lo anterior se explicó por un menor nivel de abastecimiento proveniente de Saravena, Tame, Fortul (Arauca), Líbano (Tolima), Armenia (Quindío), Gigante, Garzón y Palermo (Huila). En Pereira y Medellín, el kilo se ofertó a \$1.267 y a \$1.310, respectivamente, es decir que tuvo un ascenso del 13,51% en promedio.

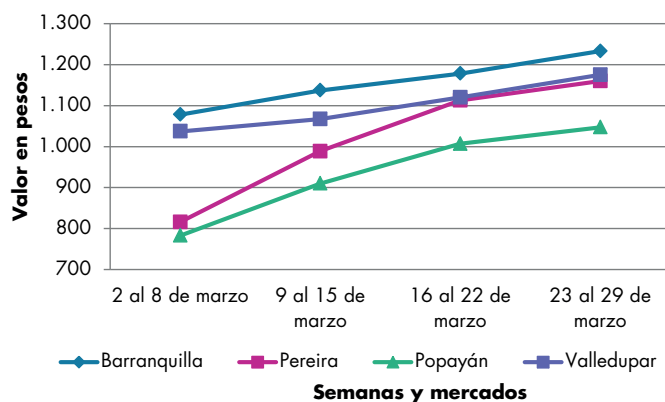
Con respecto a las cotizaciones de la papa parda pastusa los comerciantes reportaron un alza en dieciséis de los veinticinco mercados donde se vendió, debido a la reducida disponibilidad desde las zonas productoras de Tunja (Boyacá), Pasto, Túquerres, Guachucal (Nariño)

y Cundinamarca. En consecuencia, en Armenia y Pereira el kilo se transó a \$1.337 y a \$1.200, respectivamente, por lo que el alza superó el 9,00%.

Para continuar, las cotizaciones de la papa suprema subieron en doce de los veintitrés mercados donde se comercializó a causa de los altos costos de transporte que se presentan en los últimos días como consecuencia de los bloqueos en las vías en el sur del país. Esta variedad de papa es oriunda de Ipiales, Córdoba, Túquerres, Guachucal, (Nariño), Zipaquirá, Facatativá, Subachoque y Villapinzón (Cundinamarca). Por lo tanto, en Cali y Armenia el kilo se comercializó a \$1.333 y a \$1.347, un promedio de 17,57% respecto a la semana inmediatamente anterior.

En contraste, las cotizaciones de la papa criolla limpia presentaron un descenso en treinta y nueve de los cuarenta y cuatro mercados donde se negoció. Las fuentes consultadas aseguran que este comportamiento se dio por una mayor producción de esta variedad de papa desde Mutiscua, Cócota, Pamplona, Chitagá (Norte de Santander), La Unión, Rionegro, El Carmen de Viboral, Santa Bárbara, Abejorral, El Santuario (Antioquia), Ubaque, Fosca y Usme (Cundinamarca).

Gráfico 5. Comportamiento de los precios de la papa única 2019 (2 al 29 de marzo)



Fuente: DANE, Sipsa.

BOLETÍN SEMANAL PRECIOS MAYORISTAS

Cuadro 6. Mercados mayoristas. Precios de venta de tubérculos, raíces y plátanos
2019 (23 al 29 de marzo)

Productos y mercados	Pesos por kilogramo				Tendencia	Productos y mercados	Pesos por kilogramo				Tendencia
	Mínimo	Máximo	Medio				Mínimo	Máximo	Medio		
Arracacha amarilla						Ñame diamante (continuación)					
Arauca (Arauca)	1.700	2.000	1.833	=		Sincelejo, Nuevo Mercado	2.200	2.400	2.317	++	
Bogotá, D.C., Corabastos	1.333	1.667	1.477	+		Valledupar, Mercabastos	2.000	2.000	2.000	=	
Bucaramanga, Centroabastos	1.440	1.440	1.440	=		Papa Betina					
Buenaventura (Valle del Cauca)	2.000	2.160	2.027	+		Buenaventura (Valle del Cauca)	1.080	1.300	1.230	-	
Cali, Cavasa	1.167	1.333	1.236	-		Cali, Cavasa	800	1.060	936	++	
Cali, Santa Helena	1.333	1.500	1.417	-		Ipiales (Nariño), Centro de acopio	450	640	551	-	
Chiquinquirá (Boyacá)	1.500	1.667	1.556	-		Ipiales (Nariño), Ipiales somos todos	500	600	567	-	
Cúcuta, Cenabastos	1.600	2.000	1.767	+		Neiva, Surabastos	960	1.100	1.003	-	
Duitama (Boyacá)	1.417	1.500	1.458	=		Pasto, El Potrerillo	600	700	650	+	
Florencia (Cauquetá)	1.040	1.040	1.040	+		Tunja, Complejo de Servicios del Sur	960	1.040	1.007	+	
Ibagué, Plaza La 21	960	1.120	1.023	+		Papa capira					
Neiva, Surabastos	1.200	1.600	1.350	-		Buenaventura (Valle del Cauca)	1.200	1.400	1.300	=	
Palmira (Valle del Cauca)	1.667	1.833	1.771	+		Cali, Cavasa	1.060	1.500	1.251	-	
Pamplona (Norte de Santander)	1.500	1.600	1.578	+		Cali, Santa Helena	1.300	1.500	1.407	++	
Popayán, Plaza de mercado del barrio Bolívar	1.600	2.000	1.842	-		Cartago (Valle del Cauca)	1.260	1.300	1.290	+	
San Gil (Santander)	1.520	1.600	1.547	+		El Carmen de Viboral (Antioquia)	1.300	1.400	1.367	-	
Sogamoso (Boyacá)	1.500	1.583	1.521	-		El Santuario (Antioquia)	1.400	1.650	1.513	+	
Tunja, Complejo de Servicios del Sur	1.333	1.417	1.375	+		Ipiales (Nariño), Centro de acopio	600	700	656	-	
Valledupar, Mercabastos	2.000	2.400	2.144	+		Ipiales (Nariño), Ipiales somos todos	600	800	721	-	
Villavicencio, CAV	1.600	2.200	1.804	-		La Ceja (Antioquia)	1.500	1.700	1.622	-	
Yopal (Casanare)	2.000	2.000	2.000	+		La Unión (Antioquia)	1.200	1.450	1.338	-	
Arracacha blanca						Manizales, Centro Galerías	1.300	1.400	1.360	+	
Armenia, Mercar	1.500	1.583	1.556	-		Marinilla (Antioquia)	1.400	1.500	1.438	-	
Cartago (Valle del Cauca)	1.750	1.833	1.792	-		Medellín, Central Mayorista de Antioquia	1.500	1.700	1.590	+	
Ipiales (Nariño), Ipiales somos todos	800	1.000	866	-		Medellín, Plaza Minorista "José María Villa"	1.500	1.700	1.540	-	
Manizales, Centro Galerías	1.935	2.097	2.016	=		Montería, Mercado del Sur	1.500	1.860	1.705	-	
Medellín, Central Mayorista de Antioquia	1.250	1.750	1.359	+		Palmira (Valle del Cauca)	1.260	1.400	1.310	-	
Medellín, Plaza Minorista "José María Villa"	2.000	2.500	2.300	+++		Pasto, El Potrerillo	760	800	787	-	
Pasto, El Potrerillo	800	1.300	967	++		Peñol (Antioquia)	1.400	1.600	1.525	+	
Pereira, La 41	1.667	1.833	1.750	=		Pereira, La 41	1.300	1.360	1.330	++	
Pereira, Mercasa	1.833	1.917	1.854	-		Pereira, Mercasa	1.200	1.280	1.233	+	
San Vicente (Antioquia)	1.000	1.067	1.039	-		Popayán, Plaza de mercado del barrio Bolívar	1.060	1.100	1.093	+	
Tuluá (Valle del Cauca)	1.667	1.833	1.736	+		Rionegro (Antioquia)	1.450	1.700	1.553	+	
Ñame criollo						San Vicente (Antioquia)	1.438	1.500	1.464	-	
Cartagena, Bazurto	1.140	1.240	1.192	+		Santa Bárbara (Antioquia)	1.500	1.600	1.567	+	
Montería, Mercado del Sur	1.440	1.800	1.590	++		Sincelejo, Nuevo Mercado	1.800	1.800	1.800	+	
Sincelejo, Nuevo Mercado	1.800	1.900	1.808	+		Sonsón (Antioquia)	1.500	1.500	1.500	+	
Ñame diamante						Tuluá (Valle del Cauca)	1.300	1.300	1.300	+	
Cartagena, Bazurto	640	760	708	+		Túquerres (Nariño)	600	700	680	+	
Montería, Mercado del Sur	900	1.000	938	+		Papa criolla limpia					
Sincelejo, Nuevo Mercado	1.000	1.100	1.067	+		Arauca (Arauca)	2.813	3.542	3.153	-	
Valledupar, Mercabastos	1.000	1.200	1.137	+		Armenia, Mercar	2.333	2.667	2.514	-	
Ñame espino						Barranquilla, Granabastos	2.900	3.300	3.142	-	
Barranquilla, Barranquillita	2.500	2.600	2.565	++		Bogotá, D.C., Corabastos	2.889	3.333	3.167	-	
Barranquilla, Granabastos	2.200	2.640	2.487	+++		Bucaramanga, Centroabastos	2.400	3.000	2.667	-	
Cartagena, Bazurto	1.560	1.640	1.612	+		Buenaventura (Valle del Cauca)	2.400	3.200	2.800	-	

Cuadro 6. Mercados mayoristas. Precios de venta de tubérculos, raíces y plátanos (continuación)
2019 (23 al 29 de marzo)

Productos y mercados	Pesos por kilogramo				Tendencia	Productos y mercados	Pesos por kilogramo				Tendencia
	Mínimo	Máximo	Medio				Mínimo	Máximo	Medio		
Papa criolla limpia (continuación)						Papa criolla sucia (continuación)					
Cali, Cavasa	2.600	2.800	2.696	-		Tunja, Complejo de Servicios del Sur	1.700	2.000	1.822	-	
Cali, Santa Helena	2.000	2.600	2.317	-		Ubaté (Cundinamarca)	2.400	2.400	2.400	++	
Cartagena, Bazurto	2.960	3.080	3.013	+		Papa ICA-Huila					
Cartago (Valle del Cauca)	2.200	3.100	2.675	-		Bucaramanga, Centroabastos	1.300	1.400	1.325	-	
Cúcuta, Cenabastos	1.600	2.400	2.121	-		La Unión (Nariño)	900	1.000	940	-	
Duitama (Boyacá)	2.400	2.500	2.433	-		Pasto, El Potrerillo	680	840	753	-	
El Carmen de Viboral (Antioquia)	3.500	3.600	3.567	-		Túquerres (Nariño)	700	800	732	n.d.	
El Santuario (Antioquia)	3.400	3.650	3.538	-		Papa Morasurco					
Florencia (Cauquetá)	1.800	1.900	1.850	-		Ipiates (Nariño), Centro de acopio	500	600	553	-	
Ibagué, Plaza La 21	2.400	3.200	2.800	-		La Unión (Nariño)	800	900	850	++	
Ipiates (Nariño), Ipiates somos todos	1.400	1.600	1.500	-		Pasto, El Potrerillo	500	800	675	-	
La Ceja (Antioquia)	3.500	3.800	3.550	-		Túquerres (Nariño)	600	600	600	n.d.	
La Unión (Antioquia)	3.000	3.000	3.000	-		Papa nevada					
La Unión (Nariño)	2.400	2.600	2.500	+		Cartago (Valle del Cauca)	1.750	1.875	1.813	-	
Manizales, Centro Galerías	2.292	2.708	2.552	-		El Carmen de Viboral (Antioquia)	1.400	1.500	1.467	+	
Marinilla (Antioquia)	3.300	3.500	3.388	-		El Santuario (Antioquia)	1.500	1.700	1.581	+	
Medellín, Central Mayorista de Antioquia	3.200	4.000	3.535	-		Marinilla (Antioquia)	1.500	1.600	1.556	+	
Medellín, Plaza Minorista "José María Villa"	3.000	3.700	3.278	-		Medellín, Central Mayorista de Antioquia	1.500	1.700	1.586	+	
Montería, Mercado del Sur	4.500	5.000	4.825	-		Peñol (Antioquia)	1.400	1.750	1.596	+	
Neiva, Surabastos	2.100	3.000	2.494	-		Pereira, La 41	2.133	2.267	2.200	n.d.	
Pamplona (Norte de Santander)	1.400	2.200	1.844	-		Pereira, Mercasa	1.800	2.000	1.863	-	
Pereira, La 41	2.300	3.200	2.767	-		Rionegro (Antioquia)	1.500	1.800	1.621	+	
Pereira, Mercasa	2.000	2.600	2.342	-		San Vicente (Antioquia)	1.500	1.575	1.542	-	
Rionegro (Antioquia)	3.500	4.200	3.895	+		Papa parda pastusa					
San Gil (Santander)	2.400	3.000	2.689	-		Arauca (Arauca)	1.280	1.300	1.290	+	
San Vicente (Antioquia)	3.500	3.700	3.600	-		Armenia, Mercar	1.300	1.400	1.337	++	
Santa Bárbara (Antioquia)	3.300	3.300	3.300	+		Bogotá, D.C., Corabastos	1.300	1.400	1.314	+	
Santa Marta (Magdalena)	2.400	3.300	3.008	-		Bucaramanga, Centroabastos	1.160	1.200	1.185	+	
Sincelejo, Nuevo Mercado	4.500	4.800	4.533	-		Bucaramanga, Mercados del centro	1.200	1.200	1.200	=	
Socorro (Santander)	2.500	2.800	2.650	-		Cali, Cavasa	1.000	1.400	1.200	-	
Sogamoso (Boyacá)	2.400	3.000	2.725	-		Cartago (Valle del Cauca)	1.100	1.200	1.165	++	
Sonsón (Antioquia)	3.300	3.300	3.300	+		Chiquinquirá (Boyacá)	1.100	1.200	1.133	+	
Tunja, Complejo de Servicios del Sur	2.400	2.800	2.567	-		Cúcuta, Cenabastos	900	1.200	1.068	-	
Túquerres (Nariño)	1.400	1.600	1.444	-		Florencia (Cauquetá)	1.000	1.040	1.020	-	
Valledupar, Mercabastos	2.800	3.600	3.256	-		Ipiates (Nariño), Centro de acopio	500	750	663	-	
Valledupar, Mercado Nuevo	2.800	3.600	3.267	-		La Unión (Nariño)	900	960	920	++	
Villavicencio, CAV	2.000	3.000	2.317	-		Manizales, Centro Galerías	1.200	1.300	1.263	+	
Yopal (Casanare)	3.542	3.750	3.611	-		Medellín, Central Mayorista de Antioquia	1.200	1.200	1.200	=	
Papa criolla sucia						Pamplona (Norte de Santander)	1.100	1.100	1.100	-	
Barranquilla, Barranquillita	2.660	3.000	2.848	-		Pereira, La 41	1.160	1.280	1.203	+	
Bogotá, D.C., Corabastos	2.000	2.600	2.417	-		Pereira, Mercasa	1.200	1.200	1.200	+	
Cali, Cavasa	2.400	2.500	2.413	-		Popayán, Plaza de mercado del barrio Bolívar	1.400	1.500	1.483	-	
Chiquinquirá (Boyacá)	1.600	1.800	1.633	-		San Gil (Santander)	1.200	1.300	1.264	+	
Ipiates (Nariño), Centro de acopio	900	2.000	1.450	-		Sincelejo, Nuevo Mercado	1.300	1.340	1.305	+	
Palmira (Valle del Cauca)	2.800	3.600	3.225	+++		Socorro (Santander)	1.200	1.340	1.270	+	
Pasto, El Potrerillo	760	1.700	1.343	-							
Popayán, Plaza de mercado del barrio Bolívar	1.333	1.417	1.354	-							
Tuluá (Valle del Cauca)	1.833	2.583	2.240	-							

BOLETÍN SEMANAL PRECIOS MAYORISTAS

Cuadro 6. Mercados mayoristas. Precios de venta de tubérculos, raíces y plátanos (continuación)
2019 (23 al 29 de marzo)

Productos y mercados	Pesos por kilogramo				Tendencia	Productos y mercados	Pesos por kilogramo				Tendencia
	Mínimo	Máximo	Medio				Mínimo	Máximo	Medio		
Papa parda pastusa (continuación)						Papa suprema					
Sogamoso (Boyacá)	1.100	1.200	1.130		+	Armenia, Mercar	1.340	1.360	1.347		++
Tunja, Complejo de Servicios del Sur	1.080	1.120	1.103		+	Bogotá, D.C., Corabastos	1.000	1.200	1.099		+
Ubaté (Cundinamarca)	1.000	1.000	1.000		=	Bucaramanga, Centroabastos	1.040	1.100	1.070		+
Yopal (Casanare)	1.354	1.396	1.368		+	Bucaramanga, Mercados del centro	1.000	1.100	1.033		=
Papa Puracé						Buenaventura (Valle del Cauca)	1.080	1.400	1.263		+
La Unión (Antioquia)	1.100	1.300	1.188		-	Cali, Cavasa	960	1.340	1.138		-
Papa roja peruana						Cali, Santa Helena	1.200	1.400	1.333		++
Ipiales (Nariño), Centro de acopio	550	600	576		-	Cúcuta, Cenabastos	760	1.100	941		-
Ipiales (Nariño), Ipiales somos todos	550	700	634		-	Florencia (Caquetá)	1.000	1.040	1.020		-
Papa rubí						Ibagué, Plaza La 21	1.160	1.240	1.195		=
Bogotá, D.C., Corabastos	900	1.100	1.004		+	Ipiales (Nariño), Centro de acopio	550	700	626		-
Pereira, La 41	1.200	1.320	1.240		+	Ipiales (Nariño), Ipiales somos todos	500	660	596		-
Pereira, Mercasa	1.160	1.260	1.211		+	La Unión (Nariño)	900	900	900		++
Santa Marta (Magdalena)	1.340	1.400	1.390		+	Palmira (Valle del Cauca)	1.200	1.300	1.276		+
Sogamoso (Boyacá)	900	1.000	978		-	Pamplona (Norte de Santander)	940	1.000	967		-
Tunja, Complejo de Servicios del Sur	1.060	1.160	1.130		+	Pasto, El Potrerillo	600	800	736		-
Papa R-12 negra						Popayán, Plaza de mercado del barrio Bolívar	1.200	1.240	1.210		-
Bogotá, D.C., Corabastos	1.100	1.200	1.161		+	San Gil (Santander)	1.100	1.200	1.164		+
Bucaramanga, Centroabastos	1.160	1.200	1.170		-	Socorro (Santander)	1.100	1.240	1.170		+
Cartago (Valle del Cauca)	1.300	1.360	1.320		++	Sogamoso (Boyacá)	900	1.000	963		+
Manizales, Centro Galerías	1.300	1.400	1.360		+	Tuluá (Valle del Cauca)	1.160	1.500	1.338		++
Neiva, Surabastos	1.100	1.240	1.143		+	Túquerres (Nariño)	600	600	600		+
Papa R-12 roja						Ubaté (Cundinamarca)	700	700	700		=
Barranquilla, Barranquillita	1.600	1.700	1.635		+	Papa tocarreña					
Bogotá, D.C., Corabastos	900	1.100	1.007		+	Sogamoso (Boyacá)	1.300	1.400	1.358		+
Pereira, Mercasa	1.240	1.260	1.250		n.d.	Papa única					
Papa sabanera						Barranquilla, Barranquillita	1.160	1.300	1.233		+
Bogotá, D.C., Corabastos	1.800	2.200	2.017		+	Barranquilla, Granabastos	1.100	1.240	1.170		+
Ubaté (Cundinamarca)	1.100	1.100	1.100		=	Bogotá, D.C., Corabastos	900	1.100	1.004		+
Papa superior						Bucaramanga, Centroabastos	960	1.100	998		-
Bogotá, D.C., Corabastos	1.160	1.300	1.239		+	Bucaramanga, Mercados del centro	1.000	1.100	1.033		=
Chiquinquirá (Boyacá)	1.100	1.200	1.133		n.d.	Buenaventura (Valle del Cauca)	1.080	1.300	1.247		+
Cúcuta, Cenabastos	900	1.200	1.056		-	Cali, Cavasa	900	1.260	1.081		+
Duitama (Boyacá)	1.140	1.140	1.140		-	Cali, Santa Helena	1.100	1.400	1.243		+++
Florencia (Caquetá)	1.000	1.040	1.020		-	Cartagena, Bazurto	840	920	893		+
Ipiales (Nariño), Centro de acopio	500	750	650		-	Cartago (Valle del Cauca)	1.200	1.300	1.230		+
Ipiales (Nariño), Ipiales somos todos	600	760	693		-	Cúcuta, Cenabastos	800	1.000	905		-
Neiva, Surabastos	1.060	1.120	1.098		-	Florencia (Caquetá)	1.000	1.040	1.020		+
Pamplona (Norte de Santander)	1.000	1.100	1.078		=	Ipiales (Nariño), Centro de acopio	550	600	576		-
Sogamoso (Boyacá)	1.100	1.200	1.120		+	Ipiales (Nariño), Ipiales somos todos	450	600	561		-
Tunja, Complejo de Servicios del Sur	1.080	1.120	1.104		+	La Unión (Nariño)	800	900	850		+
Villavicencio, CAV	1.100	1.240	1.172		-	Manizales, Centro Galerías	1.200	1.200	1.200		+
						Neiva, Surabastos	960	1.080	1.023		-
						Pamplona (Norte de Santander)	840	1.000	906		-
						Pasto, El Potrerillo	600	740	678		-
						Pereira, La 41	1.160	1.300	1.210		+
						Pereira, Mercasa	1.120	1.200	1.164		+

Cuadro 6. Mercados mayoristas. Precios de venta de tubérculos, raíces y plátanos (continuación)
2019 (23 al 29 de marzo)

Productos y mercados	Pesos por kilogramo				Tendencia	Productos y mercados	Pesos por kilogramo				Tendencia
	Mínimo	Máximo	Medio				Mínimo	Máximo	Medio		
Papa única (continuación)						Plátano hartón maduro					
Popayán, Plaza de mercado del barrio Bolívar	1.000	1.100	1.023		+	Armenia, Mercar	1.100	1.200	1.183		+
Santa Marta (Magdalena)	1.380	1.380	1.380		n.d.	Bogotá, D.C., Corabastos	2.250	2.500	2.351		-
Tunja, Complejo de Servicios del Sur	960	1.040	1.007		+	Cúcuta, Cenabastos	1.825	2.190	2.081		-
Túquerres (Nariño)	540	600	586		+	Ibagué, Plaza La 21	1.200	1.600	1.393		+
Ubaté (Cundinamarca)	700	700	700		=	Medellín, Central Mayorista de Antioquia	1.200	1.500	1.310		+
Valledupar, Mercabastos	1.100	1.200	1.160		+	Neiva, Surabastos	1.200	1.500	1.328		+
Valledupar, Mercado Nuevo	1.100	1.200	1.157		+	Pereira, La 41	1.200	1.200	1.200		+
						Pereira, Mercasa	1.200	1.400	1.267		++
						Tunja, Complejo de Servicios del Sur	2.000	2.150	2.050		-
Plátano comino						Plátano hartón verde					
Medellín, Central Mayorista de Antioquia	800	800	800		-	Arauca (Arauca)	1.800	2.500	2.050		-
Rionegro (Antioquia)	1.000	1.100	1.029		-	Armenia, Mercar	1.200	1.300	1.233		+
						Armenia, Retiro	1.000	1.100	1.017		+
Plátano dominico hartón maduro						Barranquilla, Barranquillita	1.800	2.100	2.050		+
Manizales, Centro Galerías	1.000	1.400	1.185		++	Bogotá, D.C., Corabastos	2.250	2.500	2.351		-
Pereira, La 41	1.200	1.200	1.200		+	Bucaramanga, Centroabastos	2.080	2.400	2.240		-
Pereira, Mercasa	1.200	1.400	1.267		++	Bucaramanga, Mercados del centro	2.400	2.400	2.400		+
						Cali, Cavasa	1.250	1.300	1.297		+
Plátano dominico hartón verde						Cali, Santa Helena	1.150	1.200	1.183		+
Armenia, Retiro	800	800	800		+	Cartagena, Bazurto	1.700	1.750	1.713		=
Cartago (Valle del Cauca)	1.100	1.300	1.200		+++	Chiquinquirá (Boyacá)	1.260	2.350	1.780		+
Manizales, Centro Galerías	1.000	1.400	1.192		++	Cúcuta, Cenabastos	1.825	2.190	2.077		-
Pereira, La 41	1.200	1.200	1.200		+	Duitama (Boyacá)	2.000	2.000	2.000		-
Pereira, Mercasa	1.200	1.400	1.267		++	Ibagué, Plaza La 21	1.200	1.600	1.393		+
						La Ceja (Antioquia)	1.300	1.500	1.425		++
Plátano dominico verde						Medellín, Central Mayorista de Antioquia	1.200	1.500	1.310		+
Medellín, Central Mayorista de Antioquia	1.000	1.000	1.000		+	Medellín, Plaza Minorista "José María Villa"	1.200	1.500	1.413		++
Santa Bárbara (Antioquia)	400	600	490		++	Montería, Mercado del Sur	1.250	1.375	1.292		-
Sonsón (Antioquia)	800	1.000	925		+	Neiva, Surabastos	1.200	1.500	1.328		+
						Palmira (Valle del Cauca)	1.200	1.350	1.269		+
Plátano guineo						Pamplona (Norte de Santander)	2.000	2.250	2.083		-
Armenia, Mercar	1.000	1.200	1.100		++	Pereira, La 41	1.200	1.200	1.200		+
Armenia, Retiro	600	600	600		=	Pereira, Mercasa	1.200	1.400	1.267		++
Bogotá, D.C., Corabastos	1.200	1.300	1.242		-	Rionegro (Antioquia)	1.300	1.700	1.463		+
Bucaramanga, Centroabastos	1.500	1.500	1.500		=	San Gil (Santander)	800	1.120	951		++
Cartago (Valle del Cauca)	800	900	850		=	Santa Bárbara (Antioquia)	800	1.000	900		++
La Ceja (Antioquia)	400	600	483		-	Santa Marta (Magdalena)	2.220	2.280	2.260		=
Medellín, Central Mayorista de Antioquia	400	500	470		+	Sincelejo, Nuevo Mercado	1.350	1.350	1.350		+
Medellín, Plaza Minorista "José María Villa"	400	700	588		++	Socorro (Santander)	640	800	733		+
Neiva, Surabastos	1.000	1.100	1.013		+	Sogamoso (Boyacá)	2.000	2.100	2.050		-
Peñol (Antioquia)	400	533	453		+	Tuluá (Valle del Cauca)	1.000	1.300	1.163		+
Rionegro (Antioquia)	800	1.000	864		+	Tunja, Complejo de Servicios del Sur	2.000	2.150	2.050		-
Santa Bárbara (Antioquia)	200	333	272		-	Valledupar, Mercabastos	1.650	1.800	1.688		-
Sonsón (Antioquia)	300	350	325		=	Valledupar, Mercado Nuevo	1.650	1.800	1.688		-
Villavicencio, CAV	1.667	2.000	1.722		-	Villavicencio, CAV	2.240	2.560	2.440		-
						Yopal (Casanare)	1.600	1.680	1.627		-

Cuadro 6. Mercados mayoristas. Precios de venta de tubérculos, raíces y plátanos (conclusión) 2019 (23 al 29 de marzo)

Productos y mercados	Pesos por kilogramo				Tendencia	Productos y mercados	Pesos por kilogramo				Tendencia
	Mínimo	Máximo	Medio				Mínimo	Máximo	Medio		
Plátano hartón verde ecuatoriano						Yuca criolla (continuación)					
Bogotá, D.C., Corabastos	1.500	1.533	1.501	+		Medellín, Central Mayorista de Antioquia	1.400	1.900	1.624	-	
Ipiales (Nariño), Ipiales somos todos	900	1.067	997	-		Medellín, Plaza Minorista "José María Villa"	1.320	1.480	1.405	+	
Pasto, El Potrerillo	1.000	1.200	1.108	-		Montería, Mercado del Sur	875	1.125	996	-	
Popayán, Plaza de mercado del barrio Bolívar	1.133	1.200	1.175	+		Pamplona (Norte de Santander)	1.310	1.429	1.399	n.d.	
Túquerres (Nariño)	933	1.067	1.008	-		San Gil (Santander)	800	1.786	1.256	-	
Plátano hartón verde Eje Cafetero						Santa Marta (Magdalena)	1.300	1.500	1.410	+++	
Medellín, Central Mayorista de Antioquia	1.700	2.000	1.795	+		Sincelejo, Nuevo Mercado	1.000	1.075	1.015	++	
Plátano hartón verde llanero						Socorro (Santander)	1.200	1.240	1.213	-	
Bogotá, D.C., Corabastos	2.650	2.900	2.775	+		Valledupar, Mercabastos	1.000	1.125	1.096	+	
Ubaté (Cundinamarca)	2.750	2.750	2.750	=		Valledupar, Mercado Nuevo	1.000	1.125	1.088	+	
Ulluco						Yuca ICA					
Buenaventura (Valle del Cauca)	3.000	4.000	3.583	-		Armenia, Mercar	1.480	1.520	1.507	+	
Cali, Cavasa	1.500	1.500	1.500	+		Armenia, Retiro	1.320	1.360	1.347	+	
Ipiales (Nariño), Ipiales somos todos	900	1.067	974	-		Cali, Cavasa	1.520	1.600	1.565	+	
La Unión (Nariño)	750	833	792	=		Cali, Santa Helena	1.600	1.680	1.613	+	
Pasto, El Potrerillo	1.000	1.125	1.075	++		Cartago (Valle del Cauca)	1.600	1.680	1.627	=	
Popayán, Plaza de mercado del barrio Bolívar	833	917	850	-		Florencia (Cauquetá)	1.680	1.760	1.720	n.d.	
Túquerres (Nariño)	667	833	746	-		La Unión (Nariño)	833	1.000	917	-	
Yuca chirosa						Manizales, Centro Galerías	1.600	1.800	1.687	+	
Buenaventura (Valle del Cauca)	1.440	1.600	1.540	-		Neiva, Surabastos	2.000	2.400	2.125	-	
Ibagué, Plaza La 21	1.833	2.000	1.910	+		Palmira (Valle del Cauca)	1.520	1.600	1.575	+	
La Ceja (Antioquia)	1.400	1.800	1.613	++		Pasto, El Potrerillo	1.250	1.333	1.292	=	
Rionegro (Antioquia)	1.120	1.400	1.261	-		Pereira, La 41	1.400	1.640	1.530	-	
Yuca criolla						Pereira, Mercasa	1.560	1.600	1.587	=	
Arauca (Arauca)	1.000	1.143	1.100	-		Popayán, Plaza de mercado del barrio Bolívar	833	1.250	1.021	++	
Barranquilla, Barranquillita	1.125	1.250	1.175	-		Yuca llanera					
Barranquilla, Granabastos	1.050	1.150	1.115	+		Bogotá, D.C., Corabastos	2.333	2.667	2.477	+	
Bucaramanga, Centroabastos	1.310	1.667	1.592	-		Chiquinquirá (Boyacá)	1.733	2.000	1.844	+	
Bucaramanga, Mercados del centro	1.786	1.786	1.786	+		Duitama (Boyacá)	1.667	1.767	1.717	+	
Cartagena, Bazurto	850	950	894	=		Sogamoso (Boyacá)	1.667	1.833	1.725	+	
Cúcuta, Cenabastos	1.529	1.647	1.583	+		Tunja, Complejo de Servicios del Sur	1.933	2.167	2.039	+	
						Ubaté (Cundinamarca)	2.500	2.500	2.500	+	
						Villavicencio, CAV	2.167	2.500	2.324	+	
						Yopal (Casanare)	1.667	1.667	1.667	+	

TENDENCIAS

---	-	+	+++
Variación mayor al -20 %	Variación entre 0 % y -10 %	Variación entre 0 % y 10 %	Variación mayor al 20 %
--	=	++	n. d.
Variación entre -10 % y -20 %	Variación igual a 0 %	Variación entre 10 % y 20 %	No determinado

GRANOS, CÁRNICOS Y PROCESADOS

Menor disponibilidad de panela redonda morena

Durante esta semana se incrementaron los precios de la panela redonda morena en nueve de los dieciocho mercados donde se negoció este producto. Los comerciantes afirmaron que esta situación se registró ante la menor oferta en el mercado, por la poca disponibilidad de caña para cortar en Sonsón y Nariño (Antioquia). En Manizales, por ejemplo, el kilo se vendió a \$2.076, lo que representó un alza del 17,22%.

De la misma forma, subió la cotización mayorista de la arveja verde seca importada debido a la reducción en el ingreso del grano canadiense. Este comportamiento se registró en nueve de los veintiocho mercados donde se comercializó esta semana. En Mercar, en Armenia, y en Siloé, en Cali, por ejemplo, el incremento superó el 4,00%, ofreciéndose el kilo a \$2.577 y a \$2.280, respectivamente.

También aumentó el precio del queso costeño, esta vez en diecisiete de los veinticinco mercados donde se transó a lo largo de la semana. Esta conducta fue motivada por la reducción en la oferta desde Chinú, Sahagún (Córdoba), Corozal, San Marcos, Tolú, Majagual (Sucre) y Plato (Magdalena), donde la ausencia de lluvias ha afectado la producción de leche. En Bogotá

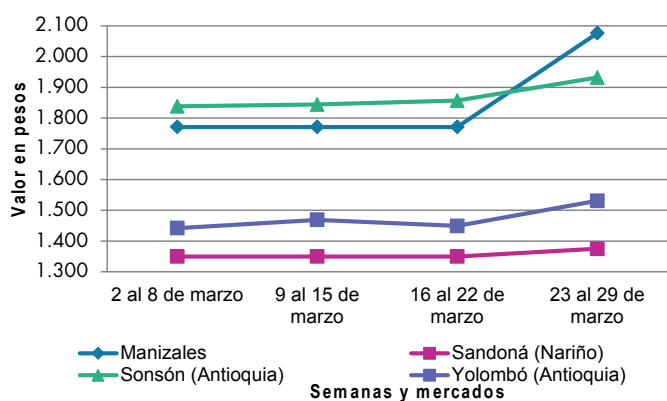


Fuente: DANE

y Montería, por ejemplo, el kilo se negoció a \$12.900 y a \$16.425, respectivamente, 7,61%, en promedio, más que la semana inmediatamente anterior.

Por último, se incrementaron las cotizaciones de algunos cortes de pollo como las piernas pernil con y sin rabadilla y el pollo entero fresco sin vísceras. El bajo volumen de producción en las granjas avícolas de Valle del Cauca, Atlántico y Antioquia generó que el precio subiera esta semana. En el caso del pollo entero fresco sin vísceras el alza se registró en nueve de los catorce mercados donde se ofertó. En Bucaramanga en Frigoríficos, por ejemplo, el aumento fue del 3,08% y el kilo se vendió a \$6.700.

Gráfico 6. Comportamiento de los precios de la panela redonda morena 2019 (2 al 29 de marzo)



Fuente: DANE, Sipsa.

Cuadro 7. Mercados mayoristas. Precios de venta de granos y cereales 2019 (23 al 29 de marzo)

Productos y mercados	Pesos por kilogramo				Tendencia	Productos y mercados	Pesos por kilogramo				Tendencia
	Mínimo	Máximo	Medio				Mínimo	Máximo	Medio		
Arroz blanco importado						Arroz excelso (continuación)					
Pasto, El Potrerillo	2.333	2.400	2.363	=		Montería, Mercado del Sur	2.480	2.560	2.540	=	
Arroz de primera						Santa Marta (Magdalena)	2.480	2.480	2.480	=	
Armenia, Mercar	2.400	2.520	2.445	=		Sincelejo, Nuevo Mercado	2.280	2.400	2.320	+	
Barranquilla, Barranquillita	2.433	2.458	2.444	+		Valledupar, Mercado Nuevo	2.400	2.480	2.453	=	
Barranquilla, Granabastos	2.444	2.489	2.466	=		Arroz sopa cristal					
Bogotá, D.C., Corabastos	2.320	2.360	2.345	+		Bucaramanga, Centroabastos	1.360	1.504	1.408	=	
Bogotá, D.C., Paloquemao	2.400	2.480	2.453	=		Bucaramanga, Mercados del centro	1.264	1.360	1.328	=	
Bogotá, D.C., Plaza España	2.320	2.400	2.373	+		Montería, Mercado del Sur	1.560	1.700	1.615	=	
Bogotá, D.C., Plaza Las Flores	2.360	2.400	2.387	+		Arveja amarilla seca importada					
Bucaramanga, Mercados del centro	2.480	2.600	2.547	=		Bucaramanga, Centroabastos	1.900	1.900	1.900	=	
Buenaventura (Valle del Cauca)	2.400	2.400	2.400	=		Cúcuta, Cenabastos	1.960	2.100	2.020	-	
Cali, La Floresta	2.140	2.400	2.270	-		Cúcuta, La Nueva Sexta	2.000	2.080	2.027	-	
Cali, Santa Helena	2.060	2.360	2.220	-		Ibagué, Plaza La 21	1.740	1.800	1.775	+	
Cali, Siloé	2.120	2.400	2.270	+		Pamplona (Norte de Santander)	2.261	2.348	2.319	=	
Cartagena, Bazurto	2.444	2.556	2.511	+		Arveja verde seca importada					
Cartago (Valle del Cauca)	2.440	2.480	2.460	=		Armenia, Mercar	2.511	2.643	2.577	+	
Cúcuta, Cenabastos	2.467	2.467	2.467	-		Barranquilla, Barranquillita	1.890	2.030	1.955	=	
Cúcuta, La Nueva Sexta	2.467	2.467	2.467	=		Bogotá, D.C., Corabastos	2.000	2.000	2.000	+	
Florencia (Cauquetá)	2.400	2.400	2.400	=		Bogotá, D.C., Paloquemao	2.560	2.640	2.587	-	
Manizales, Centro Galerías	2.400	2.480	2.450	=		Bogotá, D.C., Plaza España	2.320	2.480	2.427	+	
Medellín, Central Mayorista de Antioquia	2.360	2.400	2.380	=		Bucaramanga, Centroabastos	1.960	2.000	1.980	=	
Medellín, Plaza Minorista "José María Villa"	2.400	2.440	2.420	=		Bucaramanga, Mercados del centro	1.940	1.940	1.940	=	
Montería, Mercado del Sur	2.178	2.378	2.306	+		Buenaventura (Valle del Cauca)	2.040	2.080	2.053	=	
Neiva, Surabastos	2.240	2.280	2.267	-		Cali, La Floresta	2.080	2.400	2.267	+	
Palmira (Valle del Cauca)	2.080	2.480	2.278	-		Cali, Santa Helena	2.040	2.160	2.093	-	
Pamplona (Norte de Santander)	2.400	2.467	2.422	=		Cali, Siloé	2.240	2.320	2.280	+	
Pasto, El Potrerillo	2.480	2.560	2.533	+		Cartagena, Bazurto	2.200	2.400	2.350	+	
Pereira, Mercasa	2.480	2.535	2.496	=		Cúcuta, Cenabastos	1.960	2.140	2.033	-	
Popayán, Plaza de mercado del barrio Bolívar	2.056	2.120	2.079	=		Cúcuta, La Nueva Sexta	1.960	2.160	2.060	=	
Santa Marta (Magdalena)	2.100	2.240	2.180	=		Manizales, Centro Galerías	2.379	2.467	2.423	+	
Sincelejo, Nuevo Mercado	2.140	2.160	2.153	=		Medellín, Central Mayorista de Antioquia	2.000	2.160	2.060	=	
Tuluá (Valle del Cauca)	2.280	2.480	2.362	+		Medellín, Plaza Minorista "José María Villa"	2.160	2.320	2.240	=	
Tunja, Complejo de Servicios del Sur	2.400	2.500	2.433	=		Palmira (Valle del Cauca)	2.080	2.240	2.170	+	
Valledupar, Mercado Nuevo	2.140	2.200	2.167	=		Pamplona (Norte de Santander)	2.261	2.348	2.290	=	
Villavicencio, CAV	2.320	2.360	2.346	=		Pasto, El Potrerillo	1.760	1.840	1.813	=	
Arroz de segunda						Pereira, Mercasa	2.080	2.135	2.104	=	
Barranquilla, Barranquillita	2.220	2.267	2.243	+		Popayán, Plaza de mercado del barrio Bolívar	2.080	2.160	2.133	=	
Barranquilla, Granabastos	2.244	2.273	2.262	=		Santa Marta (Magdalena)	2.455	3.091	2.705	+	
Bogotá, D.C., Corabastos	2.120	2.160	2.145	-		Sincelejo, Nuevo Mercado	2.000	2.200	2.100	=	
Cartagena, Bazurto	1.956	2.044	2.000	=		Tuluá (Valle del Cauca)	2.096	2.240	2.160	=	
Sincelejo, Nuevo Mercado	2.000	2.000	2.000	=		Tunja, Complejo de Servicios del Sur	2.400	2.500	2.433	=	
Arroz excelso						Valledupar, Mercado Nuevo	3.000	3.000	3.000	=	
Barranquilla, Barranquillita	2.380	2.456	2.421	-		Villavicencio, CAV	2.174	2.435	2.311	=	
Barranquilla, Granabastos	2.400	2.512	2.464	=		Cuchuco de cebada					
Bucaramanga, Centroabastos	2.520	2.640	2.600	=		Bucaramanga, Centroabastos	1.880	2.080	1.987	=	
Cartagena, Bazurto	2.400	2.560	2.460	+		Bucaramanga, Mercados del centro	1.952	2.000	1.984	=	
Ibagué, Plaza La 21	2.080	2.280	2.182	-							

Cuadro 7. Mercados mayoristas. Precios de venta de granos y cereales (continuación)
2019 (23 al 29 de marzo)

Productos y mercados	Pesos por kilogramo				Tendencia	Productos y mercados	Pesos por kilogramo				Tendencia
	Mínimo	Máximo	Medio	Precios			Mínimo	Máximo	Medio	Precios	
Cuchuco de maíz						Frijol cargamanto blanco					
Bucaramanga, Centroabastos	2.000	2.080	2.044	=		El Carmen de Viboral (Antioquia)	6.300	6.500	6.350	-	
Bucaramanga, Mercados del centro	2.000	2.240	2.149	=		Marinilla (Antioquia)	6.400	6.500	6.445	+	
Cali, La Floresta	1.300	1.360	1.320	=		Medellín, Central Mayorista de Antioquia	6.700	6.800	6.750	-	
Cali, Santa Helena	1.160	1.300	1.220	=		Medellín, Plaza Minorista "José María Villa"	7.000	7.500	7.250	=	
Cali, Siloé	1.200	1.400	1.300	+		Peñol (Antioquia)	6.300	6.500	6.425	+	
Florencia (Caquetá)	1.680	1.800	1.740	=		San Vicente (Antioquia)	6.300	6.500	6.429	-	
Ibagué, Plaza La 21	1.560	1.640	1.610	=		Sonsón (Antioquia)	5.800	5.900	5.850	+	
Montería, Mercado del Sur	1.300	1.480	1.385	=		Frijol cargamanto rojo					
Popayán, Plaza de mercado del barrio Bolívar	1.240	1.280	1.267	+		Armenia, Mercar	6.811	7.269	7.043	-	
Sincelejo, Nuevo Mercado	1.400	1.400	1.400	=		Bogotá, D.C., Corabastos	5.760	5.840	5.780	+	
Frijol bolón						Bogotá, D.C., Paloquemao	6.560	6.800	6.693	+	
Armenia, Mercar	7.489	7.709	7.612	-		Bogotá, D.C., Plaza Las Flores	6.400	6.560	6.453	-	
Bogotá, D.C., Corabastos	5.920	6.400	6.080	-		Cartago (Valle del Cauca)	5.600	6.400	6.000	=	
Bogotá, D.C., Plaza Las Flores	7.200	7.360	7.253	-		El Carmen de Viboral (Antioquia)	5.500	5.700	5.625	=	
Bucaramanga, Centroabastos	6.800	6.800	6.800	-		Ibagué, Plaza La 21	5.440	5.560	5.493	+	
Cartago (Valle del Cauca)	6.800	7.200	7.100	+		Manizales, Centro Galerías	6.784	7.665	7.192	+	
Cúcuta, Cenabastos	8.500	8.500	8.500	n.d.		Marinilla (Antioquia)	5.350	5.500	5.425	-	
Pereira, Mercasa	6.600	7.200	6.948	=		Medellín, Central Mayorista de Antioquia	5.800	6.000	5.950	-	
Popayán, Plaza de mercado del barrio Bolívar	6.400	6.480	6.427	=		Medellín, Plaza Minorista "José María Villa"	6.500	7.000	6.750	=	
Tuluá (Valle del Cauca)	6.720	7.200	7.070	=		Peñol (Antioquia)	5.500	5.650	5.575	+	
Tunja, Complejo de Servicios del Sur	6.720	6.880	6.773	+		Pereira, Mercasa	6.350	6.850	6.639	=	
Villavicencio, CAV	6.783	7.348	7.011	=		San Vicente (Antioquia)	5.500	5.800	5.713	+	
Frijol cabeza negra importado						Frijol nima calima					
Barranquilla, Barranquillita	4.900	5.200	5.040	-		Armenia, Mercar	6.185	6.388	6.312	=	
Cartagena, Bazurto	5.000	5.200	5.050	-		Bogotá, D.C., Corabastos	4.800	5.120	4.920	-	
Santa Marta (Magdalena)	5.091	5.455	5.227	=		Bogotá, D.C., Paloquemao	5.280	5.600	5.440	+	
Frijol cabeza negra nacional						Bogotá, D.C., Plaza España	5.120	5.280	5.173	-	
Barranquilla, Granabastos	4.980	5.197	5.042	=		Bogotá, D.C., Plaza Las Flores	5.360	5.440	5.413	+	
Montería, Mercado del Sur	4.000	5.000	4.425	=		Cartago (Valle del Cauca)	4.800	5.600	5.260	=	
Sincelejo, Nuevo Mercado	3.600	4.000	3.850	=		Florencia (Caquetá)	4.800	4.960	4.880	=	
Valledupar, Mercado Nuevo	4.000	5.000	4.333	=		Manizales, Centro Galerías	5.286	5.991	5.595	=	
Frijol calima						Medellín, Central Mayorista de Antioquia	4.500	4.700	4.600	=	
Bucaramanga, Centroabastos	5.600	5.800	5.700	=		Neiva, Surabastos	4.800	5.200	4.987	+	
Buenaventura (Valle del Cauca)	4.560	4.640	4.613	=		Frijol palomito importado					
Cali, La Floresta	4.900	5.100	5.000	+		Barranquilla, Barranquillita	3.300	3.690	3.498	+	
Cali, Santa Helena	5.120	5.360	5.227	-		Barranquilla, Granabastos	3.465	3.600	3.522	=	
Cali, Siloé	5.200	5.360	5.280	+		Cartagena, Bazurto	4.700	5.000	4.925	=	
Palmira (Valle del Cauca)	5.000	5.300	5.175	+		Santa Marta (Magdalena)	4.364	4.727	4.500	=	
Pasto, El Potrerillo	3.600	3.680	3.653	+		Frijol radical					
Popayán, Plaza de mercado del barrio Bolívar	4.800	4.960	4.880	+		Bogotá, D.C., Corabastos	4.160	4.320	4.200	=	
Tuluá (Valle del Cauca)	4.960	5.160	5.056	=		Bogotá, D.C., Paloquemao	5.600	5.920	5.787	+	

Cuadro 7. Mercados mayoristas. Precios de venta de granos y cereales (continuación)
2019 (23 al 29 de marzo)

Productos y mercados	Pesos por kilogramo				Tendencia	Productos y mercados	Pesos por kilogramo				Tendencia
	Mínimo	Máximo	Medio				Mínimo	Máximo	Medio		
Frijol radical (continuación)						Lenteja importada (continuación)					
Bucaramanga, Centroabastos	4.200	4.400	4.300	-		Cali, Siloé	2.720	2.960	2.840	+	
Bucaramanga, Mercados del centro	4.000	4.280	4.140	=		Cartagena, Bazurto	2.600	2.800	2.750	=	
Medellín, Central Mayorista de Antioquia	4.000	4.000	4.000	=		Cartago (Valle del Cauca)	2.432	2.640	2.508	=	
Frijol Uribe rosado						Cúcuta, Cenabastos	2.400	2.600	2.500	=	
Cartago (Valle del Cauca)	5.200	5.600	5.400	=		Cúcuta, La Nueva Sexta	2.667	3.500	2.944	+	
Medellín, Central Mayorista de Antioquia	4.800	5.000	4.900	=		Florencia (Caquetá)	2.400	2.400	2.400	=	
Pereira, Mercasa	5.200	5.500	5.370	=		Ibagué, Plaza La 21	2.100	2.180	2.145	-	
Frijol Zaragoza						Manizales, Centro Galerías	2.705	2.952	2.855	-	
Barranquilla, Barranquillita	4.830	5.000	4.935	-		Medellín, Central Mayorista de Antioquia	2.720	2.720	2.720	=	
Barranquilla, Granabastos	5.390	5.430	5.408	=		Medellín, Plaza Minorista "José María Villa"	2.720	2.880	2.800	+	
Cartagena, Bazurto	5.000	5.300	5.075	+		Montería, Mercado del Sur	2.360	2.440	2.400	=	
Cúcuta, Cenabastos	5.000	5.800	5.433	=		Neiva, Surabastos	2.720	2.720	2.720	-	
Cúcuta, La Nueva Sexta	5.000	5.000	5.000	=		Palmira (Valle del Cauca)	2.580	2.800	2.670	-	
Montería, Mercado del Sur	5.440	5.540	5.493	=		Pamplona (Norte de Santander)	2.870	2.870	2.870	=	
Santa Marta (Magdalena)	5.636	5.636	5.636	=		Pasto, El Potrerillo	2.640	2.800	2.720	=	
Sincelejo, Nuevo Mercado	5.000	5.200	5.050	=		Pereira, Mercasa	2.450	2.850	2.594	=	
Valledupar, Mercado Nuevo	6.000	6.000	6.000	=		Popayán, Plaza de mercado del barrio Bolívar	3.600	3.680	3.627	=	
Garbanzo importado						Santa Marta (Magdalena)	3.091	3.091	3.091	=	
Arauca (Arauca)	5.000	5.025	5.013	=		Sincelejo, Nuevo Mercado	2.400	2.700	2.575	-	
Bogotá, D.C., Paloquemao	6.160	6.240	6.213	+		Tuluá (Valle del Cauca)	2.464	2.936	2.670	=	
Bogotá, D.C., Plaza España	6.240	6.400	6.347	-		Tunja, Complejo de Servicios del Sur	2.400	2.500	2.467	=	
Bogotá, D.C., Plaza Las Flores	6.560	6.720	6.640	+		Valledupar, Mercado Nuevo	4.000	4.000	4.000	=	
Bucaramanga, Centroabastos	4.000	4.400	4.200	=		Villavicencio, CAV	2.435	2.870	2.663	-	
Cartago (Valle del Cauca)	4.800	4.912	4.856	=		Maíz amarillo cáscara					
Cúcuta, Cenabastos	4.500	4.560	4.530	=		Bogotá, D.C., Corabastos	912	944	932	=	
Medellín, Central Mayorista de Antioquia	3.120	3.280	3.200	=		Bogotá, D.C., Paloquemao	1.360	1.440	1.413	+	
Medellín, Plaza Minorista "José María Villa"	3.280	3.440	3.360	-		Cartagena, Bazurto	1.040	1.100	1.065	-	
Neiva, Surabastos	4.800	4.960	4.853	=		Manizales, Centro Galerías	1.120	1.280	1.227	-	
Pamplona (Norte de Santander)	4.000	4.000	4.000	-		Medellín, Central Mayorista de Antioquia	1.100	1.200	1.125	=	
Pereira, Mercasa	3.800	4.500	4.059	=		Medellín, Plaza Minorista "José María Villa"	1.200	1.200	1.200	=	
Tunja, Complejo de Servicios del Sur	4.600	4.800	4.667	=		Montería, Mercado del Sur	960	1.048	1.007	-	
Villavicencio, CAV	3.288	3.960	3.712	=		Neiva, Surabastos	968	1.000	978	=	
Lenteja importada						Pasto, El Potrerillo	850	875	867	+	
Arauca (Arauca)	2.640	2.648	2.644	=		Sincelejo, Nuevo Mercado	1.022	1.067	1.056	+	
Armenia, Mercar	2.907	3.084	2.983	=		Sonsón (Antioquia)	1.200	1.300	1.250	=	
Barranquilla, Barranquillita	2.350	2.680	2.513	-		Valledupar, Mercado Nuevo	1.100	1.100	1.100	=	
Barranquilla, Granabastos	2.495	2.680	2.569	=		Maíz amarillo cáscara importado					
Bogotá, D.C., Corabastos	2.700	3.000	2.825	+		Medellín, Central Mayorista de Antioquia	1.000	1.100	1.050	=	
Bogotá, D.C., Paloquemao	3.360	3.520	3.467	+		Maíz amarillo trillado					
Bogotá, D.C., Plaza España	2.880	3.200	3.093	+		Armenia, Mercar	1.200	1.260	1.230	=	
Bogotá, D.C., Plaza Las Flores	3.200	3.360	3.253	+		Barranquilla, Barranquillita	1.400	1.473	1.429	=	
Bucaramanga, Centroabastos	2.400	2.500	2.450	=		Barranquilla, Granabastos	1.500	1.525	1.514	+	
Buenaventura (Valle del Cauca)	2.080	2.080	2.080	=		Cali, La Floresta	1.500	1.600	1.533	-	
Cali, La Floresta	2.500	2.700	2.600	+		Cali, Santa Helena	1.340	1.440	1.393	-	
Cali, Santa Helena	2.560	2.720	2.613	=							

Cuadro 7. Mercados mayoristas. Precios de venta de granos y cereales (continuación)
2019 (23 al 29 de marzo)

Productos y mercados	Pesos por kilogramo			
	Mínimo	Máximo	Medio	Tendencia
Maíz amarillo trillado (continuación)				
Cali, Siloé	1.500	1.600	1.550	+
Cartagena, Bazurto	1.850	1.950	1.888	=
Medellín, Central Mayorista de Antioquia	1.300	1.350	1.338	=
Medellín, Plaza Minorista "José María Villa"	1.400	1.400	1.400	=
Montería, Mercado del Sur	1.200	1.360	1.295	-
Pereira, Mercasa	1.220	1.420	1.293	=
Sincedejo, Nuevo Mercado	1.267	1.289	1.278	=
Tuluá (Valle del Cauca)	1.300	1.360	1.315	=
Maíz blanco cáscara				
Medellín, Central Mayorista de Antioquia	1.400	1.400	1.400	=
Maíz blanco retrillado				
Cartago (Valle del Cauca)	1.500	1.520	1.510	=
Maíz blanco trillado				
Armenia, Mercar	1.400	1.440	1.420	=
Barranquilla, Barranquillita	1.513	1.633	1.588	-
Barranquilla, Granabastos	1.613	1.638	1.624	=
Bogotá, D.C., Corabastos	1.480	1.540	1.525	+
Bogotá, D.C., Paloquemao	1.840	1.920	1.867	+
Bogotá, D.C., Plaza España	1.520	1.600	1.573	+
Cali, La Floresta	1.600	1.680	1.627	=
Cali, Santa Helena	1.560	1.640	1.600	=
Cali, Siloé	1.600	1.680	1.640	-
Cartagena, Bazurto	2.050	2.100	2.063	+
Cartago (Valle del Cauca)	1.380	1.400	1.390	=
Cúcuta, Cenabastos	1.640	1.800	1.713	+
Cúcuta, La Nueva Sexta	1.667	1.750	1.717	=
Maíz blanco trillado (continuación)				
Florencia (Caquetá)	1.520	1.560	1.540	+
Ibagué, Plaza La 21	1.380	1.440	1.410	-
Manizales, Centro Galerías	1.520	1.600	1.573	-
Medellín, Central Mayorista de Antioquia	1.400	1.500	1.450	=
Medellín, Plaza Minorista "José María Villa"	1.500	1.500	1.500	=
Montería, Mercado del Sur	1.440	1.560	1.515	=
Neiva, Surabastos	1.540	1.540	1.540	-
Palmira (Valle del Cauca)	1.540	1.640	1.585	-
Pereira, Mercasa	1.400	1.820	1.547	=
Popayán, Plaza de mercado del barrio Bolívar	1.576	1.600	1.592	=
Santa Marta (Magdalena)	1.660	1.700	1.687	=
Sincedejo, Nuevo Mercado	1.556	1.600	1.578	-
Tuluá (Valle del Cauca)	1.480	1.500	1.490	+
Tunja, Complejo de Servicios del Sur	1.760	1.792	1.771	=
Valledupar, Mercado Nuevo	1.500	1.500	1.500	=
Villavicencio, CAV	1.436	1.600	1.479	+
Maíz pira				
Bogotá, D.C., Corabastos	2.200	2.400	2.300	+
Bogotá, D.C., Plaza España	2.240	2.480	2.347	+
Bucaramanga, Centroabastos	2.160	2.160	2.160	=
Bucaramanga, Mercados del centro	2.200	2.340	2.270	=
Cúcuta, Cenabastos	2.260	2.280	2.267	+
Cúcuta, La Nueva Sexta	2.180	2.240	2.220	+
Medellín, Central Mayorista de Antioquia	2.320	2.560	2.442	=
Medellín, Plaza Minorista "José María Villa"	2.400	2.640	2.540	=
Montería, Mercado del Sur	2.600	2.640	2.610	=
Villavicencio, CAV	2.391	2.739	2.560	+

TENDENCIAS

---	-	+	+++
Variación mayor al -20 %	Variación entre 0 % y -10 %	Variación entre 0 % y 10 %	Variación mayor al 20 %
--	=	++	n. d.
Variación entre -10 % y -20 %	Variación igual a 0 %	Variación entre 10 % y 20 %	No determinado

Cuadro 8. Mercados mayoristas. Precios de venta de huevos y lácteos 2019 (23 al 29 de marzo)

Productos y mercados	Pesos por kilogramo				Tendencia	Productos y mercados	Pesos por kilogramo				Tendencia
	Mínimo	Máximo	Medio				Mínimo	Máximo	Medio		
Huevo blanco A						Huevo rojo A (continuación)					
Buenaventura (Valle del Cauca)	317	317	317	=		Sincelejo, Nuevo Mercado	287	293	291	-	
Cartago (Valle del Cauca)	265	267	266	+		Tuluá (Valle del Cauca)	265	270	267	+	
Manizales, Centro Galerías	260	280	268	+		Valledupar, Mercado Nuevo	280	293	285	=	
Medellín, Central Mayorista de Antioquia	290	300	295	=		Villavicencio, CAV	275	285	280	+	
Medellín, Plaza Minorista "José María Villa"	255	294	276	-		Huevo rojo AA					
Pereira, La 41	270	270	270	=		Armenia, Mercar	290	300	293	=	
Huevo blanco AA						Barranquilla, Barranquillita	280	285	282	-	
Cartago (Valle del Cauca)	277	280	278	=		Bogotá, D.C., Corabastos	300	310	307	+	
Manizales, Centro Galerías	280	290	285	+		Bogotá, D.C., Paloquemao	290	300	293	+	
Medellín, Central Mayorista de Antioquia	310	310	310	=		Bogotá, D.C., Plaza Las Flores	320	330	327	+	
Medellín, Plaza Minorista "José María Villa"	280	309	296	=		Bucaramanga, Centroabastos	280	280	280	=	
Pereira, La 41	287	290	288	=		Cali, Galería Alameda	283	300	291	=	
Huevo blanco B						Cali, La Floresta	283	290	286	=	
Cartago (Valle del Cauca)	250	253	252	=		Cali, Santa Helena	290	307	298	=	
Medellín, Central Mayorista de Antioquia	270	280	275	=		Cali, Siloé	290	300	297	+	
Medellín, Plaza Minorista "José María Villa"	240	276	262	-		Cartagena, Bazurto	280	283	282	=	
Pereira, La 41	260	263	262	=		Cartago (Valle del Cauca)	277	280	278	=	
Huevo blanco extra						Cúcuta, Cenabastos	285	300	291	-	
Manizales, Centro Galerías	310	320	318	+		Ibagué, Plaza La 21	293	300	298	-	
Medellín, Central Mayorista de Antioquia	340	350	345	=		Medellín, Central Mayorista de Antioquia	310	310	310	=	
Medellín, Plaza Minorista "José María Villa"	320	345	335	-		Medellín, Plaza Minorista "José María Villa"	280	309	296	=	
Pereira, La 41	327	327	327	=		Montería, Mercado del Sur	300	307	303	-	
Huevo rojo A						Neiva, Surabastos	290	300	295	=	
Armenia, Mercar	260	280	267	=		Palmira (Valle del Cauca)	300	320	312	+	
Barranquilla, Barranquillita	270	275	272	-		Pamplona (Norte de Santander)	300	306	304	=	
Bogotá, D.C., Corabastos	290	290	290	+		Pasto, El Potrerillo	293	310	303	+	
Bogotá, D.C., Paloquemao	270	280	277	-		Popayán, Plaza de mercado del barrio Bolívar	307	317	312	+	
Bogotá, D.C., Plaza Las Flores	300	320	305	+		Sincelejo, Nuevo Mercado	303	303	303	-	
Bucaramanga, Centroabastos	270	270	270	=		Tuluá (Valle del Cauca)	280	283	281	=	
Cali, Santa Helena	257	277	265	+		Valledupar, Mercado Nuevo	287	297	291	=	
Cali, Siloé	260	267	264	-		Villavicencio, CAV	285	295	290	+	
Cartagena, Bazurto	267	273	268	+		Huevo rojo B					
Cartago (Valle del Cauca)	265	267	266	+		Armenia, Mercar	240	250	245	=	
Cúcuta, Cenabastos	280	280	280	=		Barranquilla, Barranquillita	265	270	268	=	
Ibagué, Plaza La 21	283	290	285	=		Bogotá, D.C., Corabastos	270	280	273	+	
Medellín, Central Mayorista de Antioquia	290	300	295	=		Bogotá, D.C., Paloquemao	250	260	257	-	
Medellín, Plaza Minorista "José María Villa"	255	294	276	-		Bogotá, D.C., Plaza Las Flores	270	280	277	+	
Montería, Mercado del Sur	280	287	283	-		Bucaramanga, Centroabastos	260	260	260	=	
Neiva, Surabastos	280	290	285	+		Cúcuta, Cenabastos	265	270	267	=	
Pamplona (Norte de Santander)	292	294	294	+		Ibagué, Plaza La 21	267	267	267	=	
Pasto, El Potrerillo	287	293	291	+		Medellín, Central Mayorista de Antioquia	270	280	275	=	
Popayán, Plaza de mercado del barrio Bolívar	280	287	283	+		Medellín, Plaza Minorista "José María Villa"	240	276	262	-	
						Neiva, Surabastos	260	260	260	=	
						Sincelejo, Nuevo Mercado	280	283	282	=	
						Villavicencio, CAV	260	266	263	=	

Cuadro 8. Mercados mayoristas. Precios de venta de huevos y lácteos (continuación)
2019 (23 al 29 de marzo)

Productos y mercados	Pesos por kilogramo				Tendencia	Productos y mercados	Pesos por kilogramo				Tendencia
	Mínimo	Máximo	Medio				Mínimo	Máximo	Medio		
Huevo rojo extra						Queso campesino (continuación)					
Armenia, Mercar	320	340	330	-		Montería, Mercado del Sur	14.500	16.000	15.325	+	
Bogotá, D.C., Corabastos	330	340	337	+		Palmira (Valle del Cauca)	10.000	11.000	10.625	+	
Bogotá, D.C., Paloquemao	320	340	327	+		Tuluá (Valle del Cauca)	9.200	9.600	9.400	=	
Bogotá, D.C., Plaza Las Flores	350	350	350	+		Villavicencio, CAV	10.000	10.000	10.000	+	
Cali, Galería Alameda	317	333	324	=		Queso Caquetá					
Cali, La Floresta	310	327	318	=		Cali, Galería Alameda	12.600	13.200	12.933	=	
Cali, Siloé	317	333	324	-		Cali, La Floresta	12.000	13.000	12.667	=	
Cúcuta, Cenabastos	300	300	300	-		Cali, Santa Helena	13.000	13.400	13.150	-	
Ibagué, Plaza La 21	327	333	332	=		Cali, Siloé	11.500	12.800	12.100	+	
Medellín, Central Mayorista de Antioquia	340	350	345	=		Palmira (Valle del Cauca)	13.000	13.500	13.125	+	
Medellín, Plaza Minorista "José María Villa"	320	345	335	-		Popayán, Plaza de mercado del barrio Bolívar	9.800	10.000	9.933	+	
Neiva, Surabastos	320	320	320	=		Tuluá (Valle del Cauca)	12.800	13.000	12.867	+	
Palmira (Valle del Cauca)	333	350	343	-		Queso costeño					
Pasto, El Potrerillo	327	347	336	+		Armenia, Mercar	12.640	12.800	12.747	+	
Villavicencio, CAV	300	310	303	-		Barranquilla, Barranquillita	13.500	14.000	13.875	=	
Leche en polvo						Barranquilla, Granabastos	13.500	13.700	13.600	+	
Armenia, Mercar	18.625	23.889	20.785	=		Bogotá, D.C., Corabastos	12.600	13.000	12.900	+	
Bucaramanga, Centroabastos	23.394	24.696	24.158	=		Bogotá, D.C., Paloquemao	13.800	14.000	13.933	+	
Bucaramanga, Mercados del centro	23.924	24.861	24.392	=		Bogotá, D.C., Plaza España	12.600	13.000	12.800	+	
Buenaventura (Valle del Cauca)	19.342	23.750	21.649	+		Bogotá, D.C., Plaza Las Flores	12.800	14.000	13.400	+	
Cali, La Floresta	19.737	23.438	21.559	-		Bucaramanga, Mercados del centro	14.000	14.000	14.000	=	
Cali, Santa Helena	19.211	23.438	21.418	-		Buenaventura (Valle del Cauca)	15.000	15.600	15.200	+	
Cali, Siloé	19.737	23.333	21.563	+		Cali, Galería Alameda	12.600	13.200	12.933	=	
Cartago (Valle del Cauca)	18.421	23.177	20.986	=		Cali, La Floresta	12.000	13.000	12.667	=	
Ibagué, Plaza La 21	18.947	21.053	20.175	=		Cali, Santa Helena	13.000	13.400	13.150	-	
Medellín, Central Mayorista de Antioquia	16.167	16.250	16.213	=		Cali, Siloé	11.500	12.800	12.100	+	
Palmira (Valle del Cauca)	19.211	23.611	21.380	-		Cartagena, Bazurto	12.000	12.400	12.200	+	
Pamplona (Norte de Santander)	11.667	12.333	12.028	+		Cartago (Valle del Cauca)	13.200	13.600	13.400	+++	
Pasto, El Potrerillo	19.737	20.000	19.868	=		Cúcuta, Cenabastos	13.000	14.000	13.500	=	
Pereira, Mercasa	22.222	23.509	23.069	=		Manizales, Centro Galerías	12.800	12.800	12.800	++	
Popayán, Plaza de mercado del barrio Bolívar	19.825	22.917	21.371	+		Medellín, Central Mayorista de Antioquia	13.500	14.000	13.625	=	
Tuluá (Valle del Cauca)	19.211	23.116	21.157	=		Medellín, Plaza Minorista "José María Villa"	12.800	14.000	13.325	+	
Queso campesino						Montería, Mercado del Sur	16.000	17.000	16.425	+	
Armenia, Mercar	11.600	12.000	11.867	=		Palmira (Valle del Cauca)	13.000	13.500	13.125	+	
Bogotá, D.C., Corabastos	8.600	9.000	8.900	++		Santa Marta (Magdalena)	14.000	14.500	14.167	+	
Bogotá, D.C., Paloquemao	8.600	9.000	8.800	-		Sincelejo, Nuevo Mercado	15.000	15.000	15.000	+	
Bogotá, D.C., Plaza España	8.400	8.600	8.467	+		Valledupar, Mercado Nuevo	13.000	14.500	13.833	=	
Bogotá, D.C., Plaza Las Flores	8.000	8.400	8.133	=		Villavicencio, CAV	11.600	13.000	12.375	+	
Bucaramanga, Mercados del centro	9.000	10.000	9.650	=		Queso cuajada					
Cali, Galería Alameda	10.400	11.500	10.967	-		Armenia, Mercar	7.400	7.600	7.533	=	
Cali, La Floresta	10.000	11.500	10.833	-		Bogotá, D.C., Corabastos	9.000	9.200	9.100	+	
Cali, Santa Helena	10.000	11.300	10.700	-		Bogotá, D.C., Paloquemao	8.600	9.000	8.800	-	
Cali, Siloé	10.000	10.800	10.433	+		Bogotá, D.C., Plaza Las Flores	8.000	8.400	8.200	+	
Cúcuta, Cenabastos	10.500	11.000	10.750	-		Bucaramanga, Mercados del centro	9.200	10.000	9.700	=	
Florencia (Caquetá)	10.000	10.000	10.000	=		Buenaventura (Valle del Cauca)	9.200	9.500	9.300	+	
Ibagué, Plaza La 21	8.000	8.600	8.333	=		Cali, Galería Alameda	8.000	8.400	8.200	=	
Manizales, Centro Galerías	8.200	8.400	8.333	=		Cali, La Floresta	7.500	8.000	7.833	-	
Medellín, Central Mayorista de Antioquia	12.700	13.000	12.925	=							

Cuadro 8. Mercados mayoristas. Precios de venta de huevos y lácteos (conclusión)
2019 (23 al 29 de marzo)

Productos y mercados	Pesos por kilogramo				Tendencia	Productos y mercados	Pesos por kilogramo				Tendencia
	Mínimo	Máximo	Medio	Precios			Mínimo	Máximo	Medio	Precios	
Queso cuajada (continuación)						Queso doble crema (continuación)					
Cali, Siloé	7.200	7.800	7.500		=	Bogotá, D.C., Plaza Las Flores	10.400	11.400	10.967		+
Cartago (Valle del Cauca)	8.000	8.400	8.200		=	Bucaramanga, Mercados del centro	11.600	12.000	11.900		-
Cúcuta, Cenabastos	10.000	10.000	10.000		=	Buenaventura (Valle del Cauca)	10.500	11.000	10.667		+
Medellín, Central Mayorista de Antioquia	9.800	10.000	9.850		=	Cali, Galería Alameda	10.800	12.000	11.267		=
Medellín, Plaza Minorista "José María Villa"	8.400	8.600	8.450		=	Cali, La Floresta	12.000	12.500	12.167		+
Palmira (Valle del Cauca)	8.000	8.200	8.050		-	Cali, Santa Helena	10.700	11.000	10.875		+
Popayán, Plaza de mercado del barrio Bolívar	8.000	8.400	8.200		+	Cali, Siloé	10.800	12.000	11.267		=
Tuluá (Valle del Cauca)	7.000	7.600	7.333		+	Cúcuta, Cenabastos	11.000	11.000	11.000		-
Villavicencio, CAV	11.000	12.000	11.550		+	Florencia (Caquetá)	10.000	10.000	10.000		-
Queso doble crema						Ibagué, Plaza La 21	11.000	12.000	11.533		+
Armenia, Mercar	11.600	12.000	11.800		=	Medellín, Central Mayorista de Antioquia	11.200	11.600	11.400		=
Bogotá, D.C., Corabastos	10.800	11.200	11.067		+	Palmira (Valle del Cauca)	10.000	11.000	10.425		-
Bogotá, D.C., Paloquemao	10.800	11.200	10.933		-	Popayán, Plaza de mercado del barrio Bolívar	10.200	10.600	10.467		+
Bogotá, D.C., Plaza España	10.800	11.200	10.933		-	Tuluá (Valle del Cauca)	12.000	12.800	12.400		+
						Villavicencio, CAV	11.200	11.200	11.200		-

TENDENCIAS

--- Variación mayor al -20 %	- Variación entre 0 % y -10 %	+ Variación entre 0 % y 10 %	+++ Variación mayor al 20 %
-- Variación entre -10 % y -20 %	= Variación igual a 0 %	++ Variación entre 10 % y 20 %	n. d. No determinado

Cuadro 9. Mercados mayoristas. Precios de venta de carnes 2019 (23 al 29 de marzo)

Productos y mercados	Pesos por kilogramo				Tendencia	Productos y mercados	Pesos por kilogramo				Tendencia
	Mínimo	Máximo	Medio				Mínimo	Máximo	Medio		
Alas de pollo con costillar						Carne de cerdo, brazo sin hueso					
Armenia, Mercar	5.600	5.800	5.667	=		Barranquilla, Barranquillita	11.000	13.000	12.000	=	
Barranquilla, Barranquillita	3.900	4.300	4.150	+		Bogotá, D.C., Frigorífico Ble Ltda.	9.800	10.500	10.083	+	
Barranquilla, Granabastos	4.200	4.300	4.250	+		Bogotá, D.C., Frigorífico Guadalupe	9.500	10.000	9.800	-	
Bogotá, D.C., Frigorífico Ble Ltda.	4.800	5.000	4.967	+		Bogotá, D.C., Paloquemao	10.000	11.000	10.667	+	
Bogotá, D.C., Frigorífico Guadalupe	4.500	4.500	4.500	++		Bogotá, D.C., Plaza Las Flores	10.000	10.200	10.067	-	
Bogotá, D.C., Plaza Las Flores	3.400	3.700	3.550	-		Buenaventura (Valle del Cauca)	14.000	15.000	14.333	+	
Cali, Galería Alameda	4.000	4.400	4.200	=		Cali, Santa Helena	10.700	12.200	11.575	-	
Cali, Santa Helena	4.000	4.400	4.200	-		Cartagena, Bazurto	12.000	12.300	12.150	-	
Cartagena, Bazurto	4.200	4.400	4.250	=		Ibagué, Plaza La 21	10.200	11.000	10.800	+	
Florencia (Caquetá)	5.000	5.000	5.000	=		Malambo (Atlántico), Carnes y carnes	11.000	11.000	11.000	=	
Ibagué, Plaza La 21	4.800	4.800	4.800	+		Medellín, Central Mayorista de Antioquia	12.000	12.800	12.400	=	
Montería, Mercado del Sur	4.400	4.500	4.475	+		Montería, Mercado del Sur	12.000	13.500	12.875	=	
Neiva, Surabastos	4.400	4.600	4.467	=		Palmira (Valle del Cauca)	11.000	12.000	11.375	-	
Palmira (Valle del Cauca)	4.800	5.000	4.950	=		Pasto, El Potrerillo	14.000	14.000	14.000	=	
Santa Marta (Magdalena)	4.000	4.400	4.200	=		Pereira, La 41	12.000	13.000	12.667	=	
Sincelejo, Nuevo Mercado	4.200	4.200	4.200	=		Popayán, Plaza de mercado del barrio Bolívar	12.000	12.400	12.200	+	
Tuluá (Valle del Cauca)	5.000	5.200	5.133	=		Sincelejo, Nuevo Mercado	11.000	12.000	11.500	=	
Valledupar, Mercado Nuevo	4.200	4.500	4.400	=		Tuluá (Valle del Cauca)	11.000	11.500	11.167	+	
Villavicencio, CAV	4.600	5.000	4.725	-		Valledupar, Mercado Nuevo	14.000	14.000	14.000	=	
						Villavicencio, CAV	10.000	11.000	10.250	=	
						Yopal (Casanare)	10.000	10.000	10.000	=	
Alas de pollo sin costillar						Carne de cerdo, cabeza de lomo					
Arauca (Arauca)	5.500	5.700	5.583	+		Bogotá, D.C., Frigorífico Ble Ltda.	10.000	11.000	10.250	+	
Bogotá, D.C., Corabastos	5.800	6.200	6.000	+		Bogotá, D.C., Frigorífico Guadalupe	9.500	10.500	10.167	+	
Bogotá, D.C., Frigorífico Ble Ltda.	6.000	7.000	6.400	-		Bogotá, D.C., Paloquemao	10.000	11.000	10.667	=	
Bogotá, D.C., Frigorífico Guadalupe	6.200	6.500	6.400	+		Bogotá, D.C., Plaza Las Flores	11.000	11.500	11.167	+	
Bogotá, D.C., Paloquemao	6.800	7.000	6.867	-		Cúcuta, Cenabastos	11.000	12.000	11.667	=	
Bogotá, D.C., Plaza Las Flores	5.800	6.300	6.033	+		Cúcuta, La Nueva Sexta	11.500	12.000	11.833	+	
Bucaramanga, Frigoríficos	6.600	6.850	6.750	-		Ibagué, Plaza La 21	10.200	11.900	10.975	-	
Cúcuta, Cenabastos	5.200	5.300	5.250	-		Villavicencio, CAV	10.000	11.000	10.250	=	
Medellín, Central Mayorista de Antioquia	7.000	7.800	7.450	=		Yopal (Casanare)	12.000	12.000	12.000	=	
Medellín, Plaza Minorista "José María Villa"	5.000	5.400	5.250	=							
Carne de cerdo, brazo con hueso						Carne de cerdo, costilla					
Barranquilla, Barranquillita	10.000	10.000	10.000	=		Barranquilla, Barranquillita	10.000	11.000	10.333	=	
Bogotá, D.C., Frigorífico Ble Ltda.	9.300	9.500	9.467	+		Bogotá, D.C., Frigorífico Ble Ltda.	11.000	12.000	11.633	+	
Bogotá, D.C., Frigorífico Guadalupe	8.800	9.500	9.083	=		Bogotá, D.C., Frigorífico Guadalupe	10.000	11.000	10.583	-	
Bogotá, D.C., Paloquemao	9.400	9.800	9.600	+		Bogotá, D.C., Paloquemao	11.000	11.200	11.067	+	
Bogotá, D.C., Plaza Las Flores	9.500	10.000	9.750	+		Bogotá, D.C., Plaza Las Flores	11.500	12.000	11.783	+	
Cartagena, Bazurto	9.000	9.300	9.150	=		Buenaventura (Valle del Cauca)	14.000	15.000	14.333	+	
Cúcuta, Cenabastos	10.000	10.000	10.000	+		Cali, Santa Helena	11.000	11.700	11.350	+	
Malambo (Atlántico), Carnes y carnes	10.000	10.000	10.000	=		Cartagena, Bazurto	9.000	9.300	9.150	=	
Montería, Mercado del Sur	9.800	10.000	9.950	=		Cúcuta, Cenabastos	12.000	12.000	12.000	=	
Sincelejo, Nuevo Mercado	8.000	8.000	8.000	=		Cúcuta, La Nueva Sexta	11.000	12.000	11.667	=	
Valledupar, Mercado Nuevo	13.000	13.000	13.000	=							

Cuadro 9. Mercados mayoristas. Precios de venta de carnes (continuación)
2019 (23 al 29 de marzo)

Productos y mercados	Pesos por kilogramo				Tendencia	Productos y mercados	Pesos por kilogramo				Tendencia
	Mínimo	Máximo	Medio				Mínimo	Máximo	Medio		
Carne de cerdo, costilla (continuación)						Carne de cerdo, lomo con hueso					
Florencia (Caquetá)	14.000	14.000	14.000	=		Barranquilla, Barranquillita	10.000	11.000	10.333	=	
Ibagué, Plaza La 21	12.000	13.000	12.400	+		Cartagena, Bazurto	9.000	9.300	9.150	=	
Malambo (Atlántico), Carnes y carnes	13.000	13.000	13.000	=		Cúcuta, Cenabastos	12.000	12.000	12.000	=	
Manizales, Centro Galerías	11.000	11.000	11.000	=		Cúcuta, La Nueva Sexta	11.000	12.000	11.667	=	
Medellín, Central Mayorista de Antioquia	14.500	15.000	14.875	=		Malambo (Atlántico), Carnes y carnes	11.000	11.000	11.000	=	
Medellín, Plaza Minorista "José María Villa"	13.000	15.000	13.825	=		Montería, Mercado del Sur	10.000	11.000	10.250	=	
Montería, Mercado del Sur	10.000	11.000	10.375	=		Sincelejo, Nuevo Mercado	8.000	8.000	8.000	=	
Palmira (Valle del Cauca)	9.600	11.000	10.400	-		Valledupar, Mercado Nuevo	10.000	10.000	10.000	=	
Pasto, El Potrerillo	12.000	12.000	12.000	=		Carne de cerdo, lomo sin hueso					
Pereira, La 41	14.000	14.000	14.000	=		Barranquilla, Barranquillita	13.000	15.000	14.000	=	
Popayán, Plaza de mercado del barrio Bolívar	9.400	9.600	9.533	+		Bogotá, D.C., Frigorífico Ble Ltda.	12.000	14.000	12.950	-	
Tuluá (Valle del Cauca)	11.000	12.000	11.333	=		Bogotá, D.C., Frigorífico Guadalupe	13.000	13.200	13.033	-	
Tunja, Complejo de Servicios del Sur	12.000	12.000	12.000	=		Bogotá, D.C., Paloquemao	13.000	13.200	13.067	+	
Valledupar, Mercado Nuevo	12.000	13.000	12.667	=		Bogotá, D.C., Plaza Las Flores	13.000	13.600	13.317	+	
Villavicencio, CAV	10.000	11.000	10.250	=		Buenaventura (Valle del Cauca)	16.000	17.000	16.667	-	
Yopal (Casanare)	12.000	12.000	12.000	=		Cali, Santa Helena	13.400	14.800	14.000	-	
Carne de cerdo en canal						Cartagena, Bazurto	12.000	12.300	12.150	=	
Ibagué, Plaza La 21	7.400	7.600	7.520	-		Cúcuta, Cenabastos	12.000	12.000	12.000	-	
Malambo (Atlántico), Carnes y carnes	6.900	6.900	6.900	=		Cúcuta, La Nueva Sexta	12.500	13.000	12.833	-	
Pereira, La 41	7.100	7.200	7.167	=		Florencia (Caquetá)	14.000	14.000	14.000	=	
Popayán, Plaza de mercado del barrio Bolívar	6.600	6.700	6.633	+		Ibagué, Plaza La 21	13.000	14.000	13.550	+	
Carne de cerdo, espinazo						Malambo (Atlántico), Carnes y carnes	15.000	15.000	15.000	=	
Buenaventura (Valle del Cauca)	10.000	10.000	10.000	+		Manizales, Centro Galerías	14.000	16.000	14.667	++	
Cali, Santa Helena	6.500	7.200	6.875	+		Medellín, Central Mayorista de Antioquia	15.000	15.800	15.600	=	
Cúcuta, Cenabastos	4.000	4.000	4.000	=		Medellín, Plaza Minorista "José María Villa"	14.000	15.857	14.464	=	
Ibagué, Plaza La 21	7.600	8.000	7.850	+		Montería, Mercado del Sur	13.000	13.000	13.000	=	
Manizales, Centro Galerías	7.000	8.000	7.667	=		Neiva, Surabastos	11.600	12.000	11.867	-	
Medellín, Central Mayorista de Antioquia	6.000	6.500	6.125	=		Palmira (Valle del Cauca)	14.000	15.000	14.500	+	
Medellín, Plaza Minorista "José María Villa"	5.800	6.200	6.050	=		Pasto, El Potrerillo	15.000	15.000	15.000	=	
Montería, Mercado del Sur	10.000	11.000	10.425	=		Pereira, La 41	15.000	16.000	15.333	=	
Neiva, Surabastos	4.000	4.000	4.000	=		Popayán, Plaza de mercado del barrio Bolívar	15.000	15.000	15.000	+	
Palmira (Valle del Cauca)	6.000	7.000	6.500	-		Sincelejo, Nuevo Mercado	13.000	13.000	13.000	=	
Pasto, El Potrerillo	6.000	6.000	6.000	=		Tuluá (Valle del Cauca)	14.000	14.500	14.233	=	
Pereira, La 41	8.000	9.000	8.667	=		Tunja, Complejo de Servicios del Sur	12.000	13.000	12.333	=	
Popayán, Plaza de mercado del barrio Bolívar	6.800	6.800	6.800	+		Valledupar, Mercado Nuevo	15.000	16.000	15.333	=	
Tuluá (Valle del Cauca)	6.500	7.500	6.833	+		Carne de cerdo, perril con hueso					
Tunja, Complejo de Servicios del Sur	8.000	9.000	8.333	=		Barranquilla, Barranquillita	10.000	11.000	10.333	=	
						Bogotá, D.C., Frigorífico Ble Ltda.	10.000	10.500	10.367	+	
						Bogotá, D.C., Frigorífico Guadalupe	10.000	10.000	10.000	+	
						Bogotá, D.C., Plaza Las Flores	10.000	10.600	10.417	+	
						Cartagena, Bazurto	9.000	9.300	9.150	=	

Cuadro 9. Mercados mayoristas. Precios de venta de carnes (continuación)
2019 (23 al 29 de marzo)

Productos y mercados	Pesos por kilogramo				Tendencia	Productos y mercados	Pesos por kilogramo				Tendencia
	Mínimo	Máximo	Medio				Mínimo	Máximo	Medio		
Carne de cerdo, pernil con hueso (continuación)						Carne de cerdo, tocino barriga (continuación)					
Cúcuta, Cenabastos	9.500	10.500	10.000	-		Pasto, El Potrerillo	6.000	6.000	6.000	=	
Cúcuta, La Nueva Sexta	10.000	11.000	10.333	+		Pereira, La 41	12.000	12.000	12.000	=	
Ibagué, Plaza La 21	11.000	12.000	11.600	-		Popayán, Plaza de mercado del barrio Bolívar	6.000	6.500	6.167	-	
Malambo (Atlántico), Carnes y carnes	11.000	11.000	11.000	=		Tunja, Complejo de Servicios del Sur	7.000	7.000	7.000	=	
Montería, Mercado del Sur	10.000	11.000	10.375	+		Carne de cerdo, tocino papada (continuación)					
Sincelejo, Nuevo Mercado	9.000	9.000	9.000	=		Bogotá, D.C., Frigorífico Ble Ltda.	6.500	7.000	6.583	+	
Valledupar, Mercado Nuevo	11.000	11.000	11.000	=		Bogotá, D.C., Frigorífico Guadalupe	6.500	7.000	6.750	-	
Villavicencio, CAV	10.000	11.000	10.250	-		Bogotá, D.C., Plaza Las Flores	7.000	7.600	7.350	+	
Yopal (Casanare)	10.000	10.000	10.000	=		Buenaventura (Valle del Cauca)	8.000	9.000	8.333	=	
Carne de cerdo, pernil sin hueso						Cali, Santa Helena	7.800	8.400	8.100	-	
Bogotá, D.C., Frigorífico Ble Ltda.	10.800	11.000	10.933	+		Cúcuta, Cenabastos	8.000	8.000	8.000	=	
Bogotá, D.C., Frigorífico Guadalupe	10.500	11.000	10.633	-		Cúcuta, La Nueva Sexta	8.000	8.000	8.000	=	
Bogotá, D.C., Plaza Las Flores	10.700	11.000	10.883	+		Ibagué, Plaza La 21	6.800	7.600	7.100	=	
Buenaventura (Valle del Cauca)	14.000	15.000	14.333	=		Manizales, Centro Galerías	7.000	8.000	7.667	=	
Cali, Santa Helena	12.200	13.000	12.675	-		Medellín, Central Mayorista de Antioquia	7.800	8.500	8.200	=	
Cartagena, Bazurto	12.000	12.300	12.150	=		Medellín, Plaza Minorista "José María Villa"	8.000	9.000	8.550	=	
Cúcuta, Cenabastos	10.000	12.000	11.333	=		Pereira, La 41	9.000	10.000	9.667	-	
Cúcuta, La Nueva Sexta	11.000	12.000	11.333	=		Tuluá (Valle del Cauca)	8.000	8.100	8.033	=	
Ibagué, Plaza La 21	11.000	12.000	11.475	=		Carne de res, bola de brazo					
Malambo (Atlántico), Carnes y carnes	13.000	13.000	13.000	-		Barranquilla, Barranquillita	13.000	14.000	13.500	-	
Manizales, Centro Galerías	11.000	13.000	12.333	++		Barranquilla, Granabastos	15.000	16.000	15.625	=	
Medellín, Central Mayorista de Antioquia	13.000	13.500	13.275	=		Bogotá, D.C., Paloquemao	14.800	15.000	14.933	+	
Medellín, Plaza Minorista "José María Villa"	11.800	14.229	12.707	+		Bucaramanga, Frigoríficos	16.900	17.900	17.400	=	
Montería, Mercado del Sur	13.000	14.000	13.300	+		Buenaventura (Valle del Cauca)	16.000	17.500	17.000	+	
Palmira (Valle del Cauca)	12.000	13.000	12.525	+		Cali, Santa Helena	16.000	17.200	16.625	-	
Pasto, El Potrerillo	15.000	15.000	15.000	=		Cartagena, Bazurto	15.000	15.200	15.050	=	
Pereira, La 41	13.000	14.000	13.333	=		Cúcuta, Cenabastos	12.000	13.000	12.750	=	
Popayán, Plaza de mercado del barrio Bolívar	12.000	13.000	12.333	-		Cúcuta, La Nueva Sexta	12.000	13.000	12.667	=	
Sincelejo, Nuevo Mercado	12.000	12.000	12.000	=		Ibagué, Plaza La 21	14.400	15.900	15.075	+	
Tuluá (Valle del Cauca)	12.800	13.000	12.933	=		Malambo (Atlántico), Carnes y carnes	17.400	17.400	17.400	=	
Tunja, Complejo de Servicios del Sur	12.000	12.000	12.000	=		Manizales, Centro Galerías	12.000	15.000	13.333	=	
Villavicencio, CAV	11.000	12.000	11.375	=		Medellín, Central Mayorista de Antioquia	17.500	19.000	18.500	=	
Yopal (Casanare)	12.000	12.000	12.000	=		Montería, Mercado del Sur	14.500	14.700	14.550	=	
Carne de cerdo, tocineta plancha						Palmira (Valle del Cauca)	16.000	17.200	16.850	-	
Manizales, Centro Galerías	11.000	12.000	11.333	=		Pasto, El Potrerillo	15.000	15.000	15.000	=	
Carne de cerdo, tocino barriga						Pereira, La 41	14.000	16.000	15.000	=	
Bogotá, D.C., Frigorífico Ble Ltda.	10.000	11.000	10.383	+		Popayán, Plaza de mercado del barrio Bolívar	15.600	16.000	15.867	=	
Bogotá, D.C., Frigorífico Guadalupe	9.000	9.500	9.250	-		Sincelejo, Nuevo Mercado	15.000	15.000	15.000	=	
Bogotá, D.C., Plaza Las Flores	8.800	9.300	9.050	+		Tuluá (Valle del Cauca)	16.400	17.000	16.633	=	
Florencia (Caquetá)	10.000	10.000	10.000	=		Valledupar, Mercado Nuevo	15.000	15.000	15.000	=	
Ibagué, Plaza La 21	7.000	7.900	7.525	+		Carne de res, bola de pierna					
Medellín, Central Mayorista de Antioquia	13.800	14.500	14.300	=		Barranquilla, Barranquillita	13.000	14.000	13.500	-	
Medellín, Plaza Minorista "José María Villa"	12.400	14.200	12.950	-		Barranquilla, Granabastos	16.700	16.900	16.775	=	
Neiva, Surabastos	6.000	6.000	6.000	=		Bogotá, D.C., Frigorífico Ble Ltda.	14.000	14.400	14.300	-	
Palmira (Valle del Cauca)	9.600	10.000	9.800	+		Bogotá, D.C., Frigorífico Guadalupe	14.300	14.500	14.400	-	

BOLETÍN SEMANAL PRECIOS MAYORISTAS

Cuadro 9. Mercados mayoristas. Precios de venta de carnes (continuación)
2019 (23 al 29 de marzo)

Productos y mercados	Pesos por kilogramo				Tendencia	Productos y mercados	Pesos por kilogramo				Tendencia
	Mínimo	Máximo	Medio				Mínimo	Máximo	Medio		
Carne de res, bola de pierna (continuación)						Carne de res, cadera					
Bogotá, D.C., Paloquemao	14.800	15.000	14.933	-		Barranquilla, Barranquillita	14.000	15.000	14.750	-	
Bucaramanga, Frigoríficos	18.000	18.800	18.400	=		Barranquilla, Granabastos	16.500	16.900	16.700	=	
Buenaventura (Valle del Cauca)	16.000	17.000	16.667	+		Bogotá, D.C., Frigorífico Ble Ltda.	14.000	14.400	14.300	-	
Cali, Santa Helena	16.800	17.800	17.300	-		Bogotá, D.C., Frigorífico Guadalupe	14.300	14.500	14.400	-	
Cartagena, Bazurto	15.000	15.200	15.050	=		Bogotá, D.C., Paloquemao	14.800	15.000	14.933	-	
Cúcuta, Cenabastos	12.500	13.000	12.875	=		Bucaramanga, Frigoríficos	19.500	19.600	19.550	=	
Cúcuta, La Nueva Sexta	13.000	14.000	13.333	-		Buenaventura (Valle del Cauca)	16.600	17.000	16.867	+	
Florencia (Caquetá)	15.000	15.000	15.000	=		Cali, Santa Helena	16.000	17.000	16.625	-	
Ibagué, Plaza La 21	14.800	15.900	15.175	+		Cartagena, Bazurto	15.000	15.200	15.050	=	
Malambo (Atlántico), Carnes y carnes	17.400	17.400	17.400	=		Cúcuta, Cenabastos	12.000	13.000	12.750	=	
Manizales, Centro Galerías	13.500	15.000	14.500	=		Ibagué, Plaza La 21	14.400	15.900	15.025	+	
Medellín, Central Mayorista de Antioquia	18.500	19.000	18.750	=		Malambo (Atlántico), Carnes y carnes	17.400	17.400	17.400	=	
Medellín, Plaza Minorista "José María Villa"	17.300	18.964	18.291	+		Manizales, Centro Galerías	13.500	15.000	14.500	=	
Montería, Mercado del Sur	14.800	15.500	15.175	+		Medellín, Central Mayorista de Antioquia	18.500	19.500	19.000	+	
Neiva, Surabastos	14.000	14.000	14.000	=		Medellín, Plaza Minorista "José María Villa"	17.300	20.800	18.825	+	
Palmira (Valle del Cauca)	16.000	17.500	17.000	-		Montería, Mercado del Sur	14.500	15.000	14.750	=	
Pasto, El Potrerillo	15.000	15.000	15.000	=		Palmira (Valle del Cauca)	16.000	17.000	16.375	+	
Pereira, La 41	16.000	17.000	16.333	=		Pasto, El Potrerillo	15.000	15.000	15.000	=	
Popayán, Plaza de mercado del barrio Bolívar	15.600	16.000	15.867	=		Pereira, La 41	16.000	17.000	16.333	=	
Sincelejo, Nuevo Mercado	15.000	15.000	15.000	=		Popayán, Plaza de mercado del barrio Bolívar	15.000	15.600	15.200	-	
Tuluá (Valle del Cauca)	16.400	17.000	16.633	=		Sincelejo, Nuevo Mercado	15.000	15.000	15.000	=	
Valledupar, Mercado Nuevo	15.000	16.000	15.333	=		Tuluá (Valle del Cauca)	16.400	17.000	16.633	=	
Villavicencio, CAV	15.000	15.500	15.375	+		Valledupar, Mercado Nuevo	16.000	16.000	16.000	=	
Yopal (Casanare)	14.000	14.000	14.000	=		Villavicencio, CAV	15.500	16.000	15.625	+	
						Yopal (Casanare)	14.000	14.000	14.000	=	
Carne de res, bota						Carne de res, centro de pierna					
Barranquilla, Barranquillita	14.000	15.000	14.750	-		Barranquilla, Barranquillita	13.000	14.000	13.500	=	
Barranquilla, Granabastos	16.600	16.900	16.725	=		Barranquilla, Granabastos	16.600	16.800	16.725	=	
Bogotá, D.C., Frigorífico Ble Ltda.	14.000	14.400	14.300	-		Bogotá, D.C., Frigorífico Ble Ltda.	14.000	14.400	14.300	-	
Bogotá, D.C., Frigorífico Guadalupe	14.300	14.500	14.400	-		Bogotá, D.C., Frigorífico Guadalupe	14.300	14.500	14.400	-	
Bogotá, D.C., Paloquemao	14.800	15.000	14.933	-		Bogotá, D.C., Paloquemao	14.800	15.000	14.933	-	
Bucaramanga, Frigoríficos	16.900	17.400	17.150	=		Bucaramanga, Frigoríficos	19.000	19.200	19.100	=	
Cartagena, Bazurto	15.000	15.200	15.050	=		Cartagena, Bazurto	15.000	15.200	15.050	=	
Cúcuta, Cenabastos	13.000	13.000	13.000	=		Cúcuta, Cenabastos	12.000	13.000	12.625	-	
Ibagué, Plaza La 21	13.600	15.000	14.150	=		Cúcuta, La Nueva Sexta	13.000	14.000	13.333	-	
Malambo (Atlántico), Carnes y carnes	17.400	17.400	17.400	=		Ibagué, Plaza La 21	14.800	15.900	15.175	+	
Manizales, Centro Galerías	13.500	15.000	14.500	=		Malambo (Atlántico), Carnes y carnes	15.800	15.800	15.800	=	
Medellín, Central Mayorista de Antioquia	18.500	19.500	18.750	=		Manizales, Centro Galerías	14.500	16.000	15.500	=	
Medellín, Plaza Minorista "José María Villa"	17.300	18.900	18.005	+		Medellín, Central Mayorista de Antioquia	18.500	19.500	19.000	+	
Montería, Mercado del Sur	12.500	13.000	12.750	=		Medellín, Plaza Minorista "José María Villa"	17.300	19.260	18.440	+	
Sincelejo, Nuevo Mercado	15.000	15.000	15.000	=		Montería, Mercado del Sur	14.500	15.000	14.625	=	
Valledupar, Mercado Nuevo	15.000	15.000	15.000	=		Pereira, La 41	16.000	16.000	16.000	=	
Villavicencio, CAV	15.500	16.000	15.625	+		Sincelejo, Nuevo Mercado	15.000	15.000	15.000	=	
Yopal (Casanare)	14.000	14.000	14.000	=		Valledupar, Mercado Nuevo	16.000	16.000	16.000	=	
						Villavicencio, CAV	15.500	16.000	15.625	+	
						Yopal (Casanare)	14.000	14.000	14.000	=	

Cuadro 9. Mercados mayoristas. Precios de venta de carnes (continuación)
2019 (23 al 29 de marzo)

Productos y mercados	Pesos por kilogramo				Tendencia	Productos y mercados	Pesos por kilogramo				Tendencia
	Mínimo	Máximo	Medio				Mínimo	Máximo	Medio		
Carne de res, chatas						Carne de res, costilla (continuación)					
Barranquilla, Barranquillita	16.000	17.000	16.725	-		Medellín, Central Mayorista de Antioquia	11.000	12.000	11.250	=	
Barranquilla, Granabastos	16.600	17.000	16.775	=		Medellín, Plaza Minorista "José María Villa"	6.600	8.550	7.538	+	
Bogotá, D.C., Frigorífico Ble Ltda.	18.000	20.000	18.733	-		Montería, Mercado del Sur	6.000	7.000	6.625	-	
Bogotá, D.C., Frigorífico Guadalupe	17.500	18.000	17.850	+		Pasto, El Potrerillo	12.000	12.000	12.000	=	
Bogotá, D.C., Paloquemao	19.000	20.000	19.333	+		Pereira, La 41	6.000	7.000	6.667	=	
Bucaramanga, Frigoríficos	29.800	29.900	29.850	=		Popayán, Plaza de mercado del barrio Bolívar	7.800	7.800	7.800	+	
Cali, Santa Helena	17.000	18.400	17.650	+		Valledupar, Mercado Nuevo	9.000	9.000	9.000	=	
Cartagena, Bazurto	15.000	15.200	15.050	=		Villavicencio, CAV	9.000	9.000	9.000	++	
Cúcuta, Cenabastos	15.000	16.000	15.750	=		Yopal (Casanare)	8.500	9.000	8.750	+	
Cúcuta, La Nueva Sexta	16.000	17.000	16.333	-		Carne de res en canal					
Ibagué, Plaza La 21	17.000	18.000	17.500	=		Arauca (Arauca)	10.000	12.000	11.333	=	
Malambo (Atlántico), Carnes y carnes	24.000	24.000	24.000	=		Ibagué, Plaza La 21	8.720	8.800	8.780	=	
Medellín, Central Mayorista de Antioquia	24.500	25.000	24.775	-		Malambo (Atlántico), Carnes y carnes	8.900	8.900	8.900	=	
Medellín, Plaza Minorista "José María Villa"	24.500	28.000	26.275	+		Popayán, Plaza de mercado del barrio Bolívar	8.400	8.600	8.533	-	
Montería, Mercado del Sur	16.000	16.600	16.325	=		Carne de res, falda					
Palmira (Valle del Cauca)	18.000	18.500	18.125	+		Barranquilla, Barranquillita	12.000	13.000	12.450	=	
Pasto, El Potrerillo	15.000	15.000	15.000	=		Barranquilla, Granabastos	11.600	12.200	11.825	=	
Pereira, La 41	19.000	20.000	19.667	=		Bogotá, D.C., Frigorífico Ble Ltda.	11.000	12.000	11.600	-	
Popayán, Plaza de mercado del barrio Bolívar	16.000	16.400	16.133	-		Bogotá, D.C., Frigorífico Guadalupe	11.300	12.000	11.650	-	
Sincelejo, Nuevo Mercado	15.000	15.000	15.000	=		Bogotá, D.C., Paloquemao	13.200	13.600	13.467	+	
Tuluá (Valle del Cauca)	19.000	19.500	19.167	=		Buenaventura (Valle del Cauca)	14.000	14.000	14.000	+	
Valledupar, Mercado Nuevo	17.000	17.000	17.000	=		Cali, Santa Helena	8.300	9.000	8.650	-	
Villavicencio, CAV	16.000	16.000	16.000	+		Cartagena, Bazurto	11.800	12.000	11.950	+	
Yopal (Casanare)	14.000	14.000	14.000	=		Cúcuta, Cenabastos	11.000	12.000	11.625	=	
Carne de res, cogote						Cúcuta, La Nueva Sexta	12.000	12.000	12.000	=	
Bogotá, D.C., Frigorífico Ble Ltda.	11.000	11.500	11.200	-		Ibagué, Plaza La 21	12.000	13.000	12.450	+	
Bogotá, D.C., Frigorífico Guadalupe	10.500	10.800	10.550	-		Malambo (Atlántico), Carnes y carnes	13.000	13.000	13.000	=	
Bogotá, D.C., Paloquemao	12.000	12.000	12.000	=		Manizales, Centro Galerías	9.000	10.000	9.333	=	
Bucaramanga, Frigoríficos	14.800	14.950	14.875	=		Medellín, Central Mayorista de Antioquia	16.600	18.000	17.125	=	
Ibagué, Plaza La 21	9.400	11.000	10.100	-		Medellín, Plaza Minorista "José María Villa"	16.500	17.500	17.013	+	
Manizales, Centro Galerías	10.000	12.000	10.667	=		Montería, Mercado del Sur	12.500	13.200	12.925	+	
Montería, Mercado del Sur	11.500	12.000	11.875	=		Palmira (Valle del Cauca)	9.600	10.000	9.900	-	
Pereira, La 41	12.000	12.000	12.000	=		Pasto, El Potrerillo	12.000	13.000	12.333	=	
Carne de res, costilla						Pereira, La 41	12.000	12.000	12.000	=	
Barranquilla, Barranquillita	8.000	8.500	8.225	-		Popayán, Plaza de mercado del barrio Bolívar	10.000	10.000	10.000	=	
Bogotá, D.C., Frigorífico Ble Ltda.	10.800	11.600	11.233	-		Tuluá (Valle del Cauca)	9.000	10.500	9.500	=	
Bogotá, D.C., Frigorífico Guadalupe	10.800	11.000	10.967	-		Carne de res, lomo de brazo					
Bogotá, D.C., Paloquemao	12.000	12.000	12.000	=		Bogotá, D.C., Paloquemao	14.400	15.000	14.800	+	
Bucaramanga, Frigoríficos	17.200	17.800	17.500	=		Cúcuta, Cenabastos	12.000	12.000	12.000	-	
Buenaventura (Valle del Cauca)	10.000	10.500	10.300	+		Cúcuta, La Nueva Sexta	12.000	13.000	12.333	+	
Cali, Santa Helena	7.700	8.000	7.875	+		Montería, Mercado del Sur	13.500	14.500	14.000	=	
Cartagena, Bazurto	6.500	6.700	6.650	+		Pasto, El Potrerillo	14.000	15.000	14.667	=	
Cúcuta, Cenabastos	8.500	9.000	8.625	-		Pereira, La 41	14.000	15.000	14.667	=	
Cúcuta, La Nueva Sexta	9.000	9.000	9.000	=		Popayán, Plaza de mercado del barrio Bolívar	15.600	16.000	15.867	=	
Ibagué, Plaza La 21	8.400	9.000	8.850	=							
Malambo (Atlántico), Carnes y carnes	9.000	9.000	9.000	=							
Manizales, Centro Galerías	6.000	8.000	6.667	=							

BOLETÍN SEMANAL PRECIOS MAYORISTAS

Cuadro 9. Mercados mayoristas. Precios de venta de carnes (continuación)
2019 (23 al 29 de marzo)

Productos y mercados	Pesos por kilogramo				Tendencia	Productos y mercados	Pesos por kilogramo				Tendencia
	Mínimo	Máximo	Medio				Mínimo	Máximo	Medio		
Carne de res, lomo de brazo (continuación)						Carne de res, morrillo (continuación)					
Sincelejo, Nuevo Mercado	11.000	11.000	11.000	=		Cali, Santa Helena	12.000	13.200	12.600	-	
Valledupar, Mercado Nuevo	15.000	15.000	15.000	=		Cúcuta, Cenabastos	11.500	12.000	11.875	=	
Carne de res, lomo fino						Cúcuta, La Nueva Sexta	12.000	12.000	12.000	=	
Barranquilla, Barranquillita	20.000	22.000	20.750	-		Florencia (Cauquetá)	12.000	12.000	12.000	=	
Barranquilla, Granabastos	20.000	21.200	20.750	+		Ibagué, Plaza La 21	10.800	12.000	11.200	=	
Bogotá, D.C., Frigorífico Ble Ltda.	22.000	24.000	23.433	-		Malambo (Atlántico), Carnes y carnes	13.500	13.500	13.500	=	
Bogotá, D.C., Frigorífico Guadalupe	22.000	24.000	23.167	+		Medellín, Central Mayorista de Antioquia	14.200	15.900	14.900	+	
Bogotá, D.C., Paloquemao	25.000	25.200	25.067	+		Montería, Mercado del Sur	12.000	12.000	12.000	=	
Bucaramanga, Frigoríficos	39.900	41.200	40.550	=		Palmira (Valle del Cauca)	13.500	14.000	13.875	+	
Buenaventura (Valle del Cauca)	21.000	21.000	21.000	=		Pasto, El Potrerillo	12.000	12.000	12.000	=	
Cartagena, Bazarro	20.000	22.000	20.667	+		Pereira, La 41	14.000	14.000	14.000	=	
Cúcuta, Cenabastos	16.000	17.000	16.500	=		Popayán, Plaza de mercado del barrio Bolívar	13.000	13.600	13.200	+	
Cúcuta, La Nueva Sexta	16.000	17.000	16.333	-		Tuluá (Valle del Cauca)	13.000	13.200	13.067	=	
Ibagué, Plaza La 21	18.000	20.000	19.000	+		Villavicencio, CAV	11.000	11.000	11.000	+	
Malambo (Atlántico), Carnes y carnes	29.000	29.000	29.000	=		Yopal (Casanare)	10.000	10.000	10.000	=	
Manizales, Centro Galerías	15.000	17.000	16.000	=		Carne de res, muchacho					
Medellín, Central Mayorista de Antioquia	34.500	36.000	35.250	=		Barranquilla, Barranquillita	14.000	15.000	14.750	=	
Medellín, Plaza Minorista "José María Villa"	29.500	37.900	32.675	+		Barranquilla, Granabastos	16.800	17.100	16.950	+	
Montería, Mercado del Sur	22.000	24.000	23.000	=		Bucaramanga, Frigoríficos	21.300	21.500	21.400	=	
Palmira (Valle del Cauca)	18.000	20.000	18.875	-		Buenaventura (Valle del Cauca)	16.000	17.000	16.533	-	
Pasto, El Potrerillo	16.000	16.000	16.000	=		Cali, Santa Helena	15.000	16.500	15.700	-	
Pereira, La 41	19.000	20.000	19.667	=		Cartagena, Bazarro	15.000	15.200	15.050	=	
Popayán, Plaza de mercado del barrio Bolívar	20.000	20.000	20.000	=		Cúcuta, Cenabastos	13.000	14.000	13.250	+	
Sincelejo, Nuevo Mercado	16.000	16.000	16.000	=		Cúcuta, La Nueva Sexta	13.000	14.000	13.667	=	
Tuluá (Valle del Cauca)	27.000	29.000	28.000	=		Ibagué, Plaza La 21	14.000	15.000	14.700	-	
Valledupar, Mercado Nuevo	18.000	18.000	18.000	=		Malambo (Atlántico), Carnes y carnes	17.400	17.400	17.400	=	
Villavicencio, CAV	18.000	19.000	18.500	=		Manizales, Centro Galerías	15.000	15.000	15.000	=	
Yopal (Casanare)	15.000	15.000	15.000	-		Medellín, Central Mayorista de Antioquia	18.800	19.100	18.975	=	
Carne de res molida, murillo						Medellín, Plaza Minorista "José María Villa"	17.300	19.800	18.500	+	
Bogotá, D.C., Frigorífico Ble Ltda.	10.200	10.800	10.650	-		Montería, Mercado del Sur	15.000	15.500	15.125	=	
Bogotá, D.C., Frigorífico Guadalupe	10.500	10.500	10.500	+		Palmira (Valle del Cauca)	16.000	16.500	16.125	+	
Bogotá, D.C., Paloquemao	12.000	12.000	12.000	=		Pasto, El Potrerillo	15.000	15.000	15.000	=	
Bucaramanga, Frigoríficos	12.400	13.000	12.700	=		Pereira, La 41	15.000	16.000	15.667	-	
Cúcuta, Cenabastos	11.000	12.000	11.250	-		Popayán, Plaza de mercado del barrio Bolívar	16.000	16.600	16.200	=	
Cúcuta, La Nueva Sexta	10.000	11.000	10.667	=		Sincelejo, Nuevo Mercado	15.000	15.000	15.000	=	
Florencia (Cauquetá)	10.000	10.000	10.000	=		Tuluá (Valle del Cauca)	15.500	16.500	15.900	=	
Ibagué, Plaza La 21	9.400	10.400	9.950	-		Valledupar, Mercado Nuevo	15.000	15.000	15.000	=	
Neiva, Surabastos	9.400	10.000	9.667	=		Villavicencio, CAV	16.000	16.500	16.375	+	
Villavicencio, CAV	11.000	11.000	11.000	+		Yopal (Casanare)	14.000	14.000	14.000	=	
Yopal (Casanare)	10.000	10.000	10.000	=		Carne de res, murillo					
Carne de res, morrillo						Bogotá, D.C., Frigorífico Ble Ltda.	10.200	11.000	10.683	-	
Bogotá, D.C., Frigorífico Ble Ltda.	11.500	12.000	11.750	+		Bogotá, D.C., Frigorífico Guadalupe	10.500	11.000	10.583	+	
Bogotá, D.C., Frigorífico Guadalupe	10.800	11.000	10.967	-		Bogotá, D.C., Paloquemao	12.000	12.000	12.000	=	
Bogotá, D.C., Paloquemao	14.000	14.000	14.000	+		Bucaramanga, Frigoríficos	12.400	13.000	12.700	=	
Bucaramanga, Frigoríficos	11.550	12.500	12.025	=		Cúcuta, Cenabastos	11.000	12.000	11.375	=	
Buenaventura (Valle del Cauca)	12.000	12.000	12.000	=		Cúcuta, La Nueva Sexta	11.000	11.000	11.000	+	

Cuadro 9. Mercados mayoristas. Precios de venta de carnes (continuación)
2019 (23 al 29 de marzo)

Productos y mercados	Pesos por kilogramo				Tendencia	Productos y mercados	Pesos por kilogramo				Tendencia
	Mínimo	Máximo	Medio				Mínimo	Máximo	Medio		
Carne de res, murillo (continuación)						Carne de res, punta de anca (continuación)					
Ibagué, Plaza La 21	10.000	11.000	10.350		+	Buenaventura (Valle del Cauca)	17.000	18.000	17.333		=
Manizales, Centro Galerías	9.000	12.000	11.000		=	Cali, Santa Helena	18.000	20.000	18.875		-
Medellín, Central Mayorista de Antioquia	14.200	14.500	14.375		=	Cartagena, Bazurto	15.000	15.200	15.050		=
Montería, Mercado del Sur	11.000	12.000	11.625		+	Cúcuta, Cenabastos	14.000	14.000	14.000		+
Neiva, Surabastos	9.000	9.000	9.000		=	Cúcuta, La Nueva Sexta	15.000	17.000	16.333		=
Villavicencio, CAV	11.000	11.500	11.250		+	Ibagué, Plaza La 21	16.000	18.000	17.000		+
Yopal (Casanare)	10.000	10.000	10.000		=	Malambo (Atlántico), Carnes y carnes	25.000	25.000	25.000		=
Carne de res, paletoso						Manizales, Centro Galerías	16.000	17.000	16.333		=
Bogotá, D.C., Paloquemao	13.000	13.000	13.000		=	Medellín, Central Mayorista de Antioquia	26.800	27.900	27.325		=
Cúcuta, Cenabastos	12.000	12.000	12.000		=	Medellín, Plaza Minorista "José María Villa"	26.500	30.300	28.475		-
Cúcuta, La Nueva Sexta	12.000	12.000	12.000		=	Montería, Mercado del Sur	17.000	18.000	17.375		=
Ibagué, Plaza La 21	10.000	13.000	11.633		-	Palmira (Valle del Cauca)	18.000	20.000	18.625		-
Malambo (Atlántico), Carnes y carnes	11.500	11.500	11.500		=	Pasto, El Potrerillo	15.000	15.000	15.000		=
Manizales, Centro Galerías	12.000	13.000	12.333		=	Pereira, La 41	17.000	19.000	18.000		=
Medellín, Central Mayorista de Antioquia	17.800	18.000	17.950		=	Popayán, Plaza de mercado del barrio Bolívar	17.400	17.600	17.467		-
Montería, Mercado del Sur	14.000	14.000	14.000		=	Sincelejo, Nuevo Mercado	15.000	15.000	15.000		=
Pereira, La 41	14.000	15.000	14.667		-	Tuluá (Valle del Cauca)	19.000	19.500	19.250		=
Sincelejo, Nuevo Mercado	13.000	13.000	13.000		=	Valledupar, Mercado Nuevo	17.000	18.000	17.667		=
Valledupar, Mercado Nuevo	13.000	14.000	13.333		=	Villavicencio, CAV	16.000	16.000	16.000		+
Carne de res, pecho						Yopal (Casanare)	14.000	14.000	14.000		=
Bogotá, D.C., Frigorífico Ble Ltda.	12.000	12.500	12.217		+	Carne de res, sobrebarriga					
Bogotá, D.C., Frigorífico Guadalupe	10.800	11.000	10.900		-	Barranquilla, Barranquillita	13.000	13.200	13.050		-
Bogotá, D.C., Paloquemao	13.000	13.000	13.000		=	Barranquilla, Granabastos	13.500	14.000	13.775		-
Bucaramanga, Frigoríficos	13.660	13.800	13.730		=	Bogotá, D.C., Frigorífico Ble Ltda.	12.400	13.000	12.717		-
Buenaventura (Valle del Cauca)	14.000	14.000	14.000		+	Bogotá, D.C., Frigorífico Guadalupe	12.000	12.500	12.333		+
Cali, Santa Helena	13.000	14.500	13.675		-	Bogotá, D.C., Paloquemao	13.600	14.000	13.867		-
Cúcuta, Cenabastos	12.000	12.000	12.000		=	Bucaramanga, Frigoríficos	17.000	17.250	17.125		=
Cúcuta, La Nueva Sexta	12.000	12.000	12.000		=	Buenaventura (Valle del Cauca)	14.000	14.000	14.000		+
Ibagué, Plaza La 21	12.000	13.000	12.675		=	Cali, Santa Helena	13.000	14.700	13.875		-
Manizales, Centro Galerías	9.500	12.000	10.833		=	Cartagena, Bazurto	11.800	12.000	11.950		+
Medellín, Central Mayorista de Antioquia	14.200	14.500	14.375		=	Cúcuta, Cenabastos	11.500	13.000	12.125		=
Medellín, Plaza Minorista "José María Villa"	12.300	13.800	12.864		+	Cúcuta, La Nueva Sexta	12.000	13.500	12.833		=
Montería, Mercado del Sur	12.000	12.000	12.000		=	Florencia (Caquetá)	13.000	13.000	13.000		=
Palmira (Valle del Cauca)	14.000	14.500	14.125		+	Ibagué, Plaza La 21	11.600	12.400	12.000		=
Pasto, El Potrerillo	12.000	12.000	12.000		=	Malambo (Atlántico), Carnes y carnes	13.800	13.800	13.800		=
Pereira, La 41	12.000	13.000	12.333		=	Manizales, Centro Galerías	12.000	13.000	12.333		=
Popayán, Plaza de mercado del barrio Bolívar	13.600	14.000	13.867		+	Medellín, Central Mayorista de Antioquia	14.000	15.000	14.500		=
Tuluá (Valle del Cauca)	13.000	13.500	13.233		=	Medellín, Plaza Minorista "José María Villa"	13.635	14.800	14.334		+
Valledupar, Mercado Nuevo	13.000	13.000	13.000		=	Montería, Mercado del Sur	12.000	12.000	12.000		=
Carne de res, punta de anca						Neiva, Surabastos	10.000	10.000	10.000		=
Barranquilla, Barranquillita	16.000	17.000	16.500		-	Palmira (Valle del Cauca)	14.000	15.000	14.375		+
Barranquilla, Granabastos	16.500	17.100	16.850		-	Pasto, El Potrerillo	12.000	12.000	12.000		=
Bogotá, D.C., Frigorífico Ble Ltda.	18.000	19.000	18.500		-	Pereira, La 41	13.000	14.000	13.667		=
Bogotá, D.C., Frigorífico Guadalupe	16.500	18.000	17.083		+	Popayán, Plaza de mercado del barrio Bolívar	13.400	13.600	13.533		-
Bogotá, D.C., Paloquemao	18.000	18.400	18.133		+	Sincelejo, Nuevo Mercado	11.000	11.000	11.000		=
Bucaramanga, Frigoríficos	28.450	28.600	28.525		=	Tuluá (Valle del Cauca)	15.000	15.200	15.067		=

BOLETÍN SEMANAL PRECIOS MAYORISTAS

Cuadro 9. Mercados mayoristas. Precios de venta de carnes (continuación)
2019 (23 al 29 de marzo)

Productos y mercados	Pesos por kilogramo				Tendencia	Productos y mercados	Pesos por kilogramo				Tendencia
	Mínimo	Máximo	Medio				Mínimo	Máximo	Medio		
Carne de res, sobrebarriga (continuación)						Pechuga de pollo (continuación)					
Valledupar, Mercado Nuevo	12.000	13.000	12.667	=		Montería, Mercado del Sur	7.400	7.600	7.475	-	
Villavicencio, CAV	11.000	11.500	11.250	+		Neiva, Surabastos	7.600	7.600	7.600	=	
Yopal (Casanare)	10.000	10.000	10.000	=		Palmira (Valle del Cauca)	8.000	8.400	8.250	-	
Menudencias de pollo						Pasto, El Potrerillo	9.800	10.000	9.933	=	
Armenia, Mercar	4.000	5.000	4.333	=		Popayán, Plaza de mercado del barrio Bolívar	8.000	8.000	8.000	+	
Florencia (Caquetá)	1.800	1.800	1.800	=		Santa Marta (Magdalena)	7.000	7.500	7.267	=	
Ibagué, Plaza La 21	1.200	1.200	1.200	+		Sincelejo, Nuevo Mercado	7.600	7.600	7.600	=	
Montería, Mercado del Sur	1.700	1.700	1.700	+		Tuluá (Valle del Cauca)	9.000	10.000	9.467	=	
Neiva, Surabastos	1.600	2.000	1.733	=		Valledupar, Mercado Nuevo	6.600	7.000	6.767	=	
Pasto, El Potrerillo	1.000	1.000	1.000	=		Villavicencio, CAV	7.800	8.000	7.950	-	
Popayán, Plaza de mercado del barrio Bolívar	1.200	1.200	1.200	+		Pierna pernil con rabadilla					
Villavicencio, CAV	1.200	1.400	1.350	=		Arauca (Arauca)	4.100	4.200	4.167	+	
Muslos de pollo con rabadilla						Armenia, Mercar	5.800	6.400	6.067	=	
Medellín, Plaza Minorista "José María Villa"	4.800	5.200	5.100	+		Barranquilla, Barranquillita	3.600	3.900	3.775	-	
Muslos de pollo sin rabadilla						Barranquilla, Granabastos	3.800	3.900	3.850	+	
Arauca (Arauca)	5.500	5.600	5.550	=		Bogotá, D.C., Plaza Las Flores	5.200	5.500	5.383	+	
Bogotá, D.C., Corabastos	6.600	7.000	6.867	=		Bucaramanga, Frigoríficos	5.300	5.532	5.377	=	
Bogotá, D.C., Frigorífico Ble Ltda.	7.200	7.800	7.500	+		Buenaventura (Valle del Cauca)	4.500	4.500	4.500	+	
Bogotá, D.C., Frigorífico Guadalupe	6.800	7.000	6.933	+		Cali, Galería Alameda	4.800	5.000	4.933	=	
Bogotá, D.C., Paloquemao	7.000	7.400	7.133	+		Cali, Santa Helena	4.500	4.800	4.625	-	
Bogotá, D.C., Plaza Las Flores	5.400	5.600	5.533	-		Cartagena, Bazurto	4.000	4.200	4.100	=	
Bucaramanga, Frigoríficos	7.400	8.050	7.817	-		Cúcuta, Cenabastos	4.000	4.438	4.213	=	
Medellín, Central Mayorista de Antioquia	8.000	8.500	8.300	+		Florencia (Caquetá)	5.200	5.280	5.240	=	
Pechuga de pollo						Ibagué, Plaza La 21	5.600	6.000	5.800	=	
Arauca (Arauca)	6.500	6.700	6.567	+		Medellín, Central Mayorista de Antioquia	4.900	5.900	5.300	=	
Armenia, Mercar	8.400	9.600	9.000	=		Medellín, Plaza Minorista "José María Villa"	4.100	4.400	4.225	+	
Barranquilla, Barranquillita	6.800	7.200	7.000	+		Montería, Mercado del Sur	4.000	4.200	4.075	+	
Barranquilla, Granabastos	7.100	7.200	7.150	+		Neiva, Surabastos	5.000	5.400	5.267	=	
Bogotá, D.C., Corabastos	8.000	8.400	8.200	+		Palmira (Valle del Cauca)	4.800	5.000	4.950	-	
Bogotá, D.C., Frigorífico Ble Ltda.	8.800	9.000	8.933	+		Pasto, El Potrerillo	5.400	5.800	5.600	=	
Bogotá, D.C., Frigorífico Guadalupe	8.600	8.800	8.733	+		Santa Marta (Magdalena)	3.600	3.800	3.700	+	
Bogotá, D.C., Paloquemao	9.400	9.800	9.600	+		Sincelejo, Nuevo Mercado	4.200	4.200	4.200	=	
Bogotá, D.C., Plaza Las Flores	8.000	8.400	8.183	+		Tuluá (Valle del Cauca)	5.300	5.600	5.500	=	
Bucaramanga, Frigoríficos	8.500	9.200	8.867	-		Valledupar, Mercado Nuevo	3.500	3.800	3.667	+	
Buenaventura (Valle del Cauca)	7.500	7.800	7.700	-		Villavicencio, CAV	5.400	5.800	5.625	=	
Cali, Galería Alameda	7.500	7.600	7.567	-		Pierna pernil sin rabadilla					
Cali, Santa Helena	7.400	7.700	7.550	-		Bogotá, D.C., Corabastos	7.000	7.400	7.200	+	
Cartagena, Bazurto	7.400	7.600	7.500	=		Bogotá, D.C., Frigorífico Ble Ltda.	7.200	7.600	7.400	+	
Cúcuta, Cenabastos	7.000	7.513	7.257	=		Bogotá, D.C., Frigorífico Guadalupe	7.300	7.800	7.483	++	
Florencia (Caquetá)	7.780	7.800	7.790	=		Bogotá, D.C., Paloquemao	7.400	7.800	7.600	+	
Ibagué, Plaza La 21	7.600	8.000	7.800	-		Bogotá, D.C., Plaza Las Flores	6.000	6.400	6.133	+	
Manizales, Centro Galerías	7.800	8.200	7.950	-		Bucaramanga, Frigoríficos	6.700	7.268	7.056	=	
Medellín, Central Mayorista de Antioquia	8.500	9.700	9.100	=		Piernas de pollo					
Medellín, Plaza Minorista "José María Villa"	7.000	7.200	7.150	-		Armenia, Mercar	7.000	7.800	7.267	-	
						Bogotá, D.C., Corabastos	7.600	7.600	7.600	+	
						Bogotá, D.C., Frigorífico Ble Ltda.	8.600	8.800	8.700	+	
						Bogotá, D.C., Frigorífico Guadalupe	7.500	7.800	7.583	++	

Cuadro 9. Mercados mayoristas. Precios de venta de carnes (conclusión)
2019 (23 al 29 de marzo)

Productos y mercados	Pesos por kilogramo			
	Mínimo	Máximo	Medio	Tendencia
Piernas de pollo (continuación)				
Bogotá, D.C., Paloquemao	8.000	8.400	8.133	+
Bogotá, D.C., Plaza Las Flores	6.000	6.600	6.317	-
Bucaramanga, Frigoríficos	7.600	8.200	7.983	-
Cali, Santa Helena	5.200	5.500	5.325	-
Cartagena, Bazurto	7.200	7.500	7.400	=
Cúcuta, Cenabastos	5.800	5.800	5.800	-
Manizales, Centro Galerías	5.000	6.000	5.500	++
Medellín, Central Mayorista de Antioquia	7.400	7.900	7.575	=
Medellín, Plaza Minorista "José María Villa"	4.500	5.000	4.650	+
Palmira (Valle del Cauca)	6.400	6.600	6.550	=
Popayán, Plaza de mercado del barrio Bolívar	5.800	6.000	5.867	+
Tuluá (Valle del Cauca)	6.800	7.000	6.933	=
Valledupar, Mercado Nuevo	5.200	5.200	5.200	=
Pollo entero congelado sin vísceras				
Arauca (Arauca)	6.300	6.400	6.333	-
Barranquilla, Barranquillita	4.700	5.000	4.875	-
Barranquilla, Granabastos	4.400	4.500	4.450	=
Bucaramanga, Frigoríficos	6.600	6.800	6.700	+
Cali, Galería Alameda	5.600	5.800	5.667	-
Cali, Santa Helena	5.400	5.700	5.575	-
Cartagena, Bazurto	4.500	4.700	4.575	+
Medellín, Central Mayorista de Antioquia	6.700	7.100	6.850	=
Montería, Mercado del Sur	5.000	5.200	5.125	+
Popayán, Plaza de mercado del barrio Bolívar	6.200	6.400	6.333	+
Pollo entero congelado sin vísceras (continuación)				
Santa Marta (Magdalena)	4.400	5.000	4.700	=
Valledupar, Mercado Nuevo	4.400	4.600	4.533	+
Pollo entero fresco con vísceras				
Ibagué, Plaza La 21	5.600	6.000	5.800	=
Pollo entero fresco sin vísceras				
Armenia, Mercar	6.000	6.600	6.400	+
Bogotá, D.C., Corabastos	7.200	7.400	7.333	+
Bogotá, D.C., Frigorífico Ble Ltda.	6.200	6.400	6.300	+
Bogotá, D.C., Frigorífico Guadalupe	6.000	6.400	6.200	+
Bogotá, D.C., Paloquemao	6.800	7.200	7.067	+
Bogotá, D.C., Plaza Las Flores	6.000	6.300	6.150	-
Bucaramanga, Frigoríficos	6.600	6.800	6.700	+
Cúcuta, Cenabastos	5.200	5.600	5.367	=
Ibagué, Plaza La 21	6.000	6.600	6.333	+
Palmira (Valle del Cauca)	5.800	6.200	6.000	-
Pasto, El Potrerillo	5.400	5.800	5.667	+
Sincelejo, Nuevo Mercado	5.600	5.600	5.600	=
Tuluá (Valle del Cauca)	6.800	7.200	7.000	=
Villavicencio, CAV	5.900	6.200	6.025	+
Rabadillas de pollo				
Bucaramanga, Frigoríficos	2.900	3.050	2.975	=
Manizales, Centro Galerías	1.700	2.000	1.850	=

TENDENCIAS							
---		-		+		+++	
Variación mayor al -20 %		Variación entre 0 % y -10 %		Variación entre 0 % y 10 %		Variación mayor al 20 %	
--		=		++		n. d.	
Variación entre -10 % y -20 %		Variación igual a 0 %		Variación entre 10 % y 20 %		No determinado	

Cuadro 10. Mercados mayoristas. Precios de venta de pescados 2019 (23 al 29 de marzo)

Productos y mercados	Pesos por kilogramo				Tendencia	Productos y mercados	Pesos por kilogramo				Tendencia
	Mínimo	Máximo	Medio				Mínimo	Máximo	Medio		
Almejas con concha						Blanquillo entero fresco					
Cali, Galería Alameda	8.000	8.900	8.300		+	Bogotá, D.C., Plaza Las Flores	8.800	9.600	9.200		-
Cali, Santa Helena	8.000	8.800	8.333		-	Bucaramanga, Centroabastos	8.800	8.800	8.800		=
Medellín, Central Mayorista de Antioquia	7.600	7.900	7.800		=	Montería, Mercado del Sur	10.000	10.000	10.000		-
						Valledupar, Mercado Nuevo	10.000	12.000	11.333		+
Almejas sin concha						Bocachico criollo fresco					
Cali, Galería Alameda	13.800	16.000	14.767		+	Arauca (Arauca)	10.000	10.000	10.000		+
Cali, Santa Helena	14.400	16.400	15.267		+	Bogotá, D.C., Plaza Las Flores	9.600	10.000	9.733		+
Medellín, Central Mayorista de Antioquia	17.000	18.000	17.333		=	Cúcuta, La Nueva Sexta	8.000	9.000	8.833		-
Palmira (Valle del Cauca)	14.000	16.000	15.125		+	Montería, Mercado del Sur	13.000	14.000	13.750		n.d.
						Neiva, Surabastos	10.000	12.000	10.667		n.d.
Bagre rayado en postas congelado						Bocachico importado congelado					
Armenia, Mercar	24.000	25.000	24.500		n.d.	Armenia, Mercar	9.000	10.000	9.500		=
Bogotá, D.C., Paloquemao	19.600	20.000	19.733		+	Barranquilla, Barranquillita	7.500	7.800	7.700		-
Manizales, Centro Galerías	22.000	24.000	23.000		=	Bogotá, D.C., Plaza Las Flores	7.040	7.200	7.127		+
Medellín, Central Mayorista de Antioquia	19.000	20.000	19.667		=	Cali, Galería Alameda	8.200	9.800	9.000		-
Tunja, Complejo de Servicios del Sur	17.000	18.000	17.667		-	Cali, Santa Helena	7.800	8.800	8.333		-
Villavicencio, CAV	16.000	18.000	17.000		+	Cartagena, Bazurto	8.200	8.500	8.275		-
						Cúcuta, La Nueva Sexta	7.500	7.500	7.500		-
Bagre rayado entero congelado						Cachama de cultivo fresca					
Bogotá, D.C., Plaza Las Flores	12.640	13.200	12.947		+	Arauca (Arauca)	9.000	9.000	9.000		=
Cali, Galería Alameda	18.000	21.000	19.667		-	Bogotá, D.C., Plaza Las Flores	6.000	6.080	6.027		+
Cali, Santa Helena	16.400	17.500	16.967		=	Bucaramanga, Centroabastos	7.200	7.200	7.200		=
Palmira (Valle del Cauca)	16.200	18.000	16.800		-	Cúcuta, La Nueva Sexta	6.500	7.500	7.000		-
Pereira, Mercasa	22.000	24.000	22.667		=	Ibagué, Plaza La 21	6.400	7.200	6.933		=
Popayán, Plaza de mercado del barrio Bolívar	18.000	19.000	18.333		+	Montería, Mercado del Sur	6.000	6.000	6.000		=
Santa Marta (Magdalena)	14.000	16.000	15.000		-	Neiva, Surabastos	7.000	7.200	7.067		n.d.
Yopal (Casanare)	12.000	12.000	12.000		=	Sincelejo, Nuevo Mercado	6.000	6.000	6.000		n.d.
						Tuluá (Valle del Cauca)	9.000	10.000	9.500		=
Bagre rayado entero fresco						Calamar anillos					
Arauca (Arauca)	10.000	11.000	10.667		+	Bogotá, D.C., Corabastos	22.000	24.000	23.125		+
Bogotá, D.C., Plaza Las Flores	12.400	12.800	12.600		+	Bogotá, D.C., Paloquemao	26.000	26.600	26.333		+
Bucaramanga, Centroabastos	12.000	12.800	12.400		+						
Cúcuta, La Nueva Sexta	10.000	13.000	11.500		+						
Florencia (Caquetá)	14.000	15.000	14.500		-						
Ibagué, Plaza La 21	14.400	15.200	14.667		+						
Montería, Mercado del Sur	12.000	12.000	12.000		-						
Neiva, Surabastos	12.800	14.000	13.400		+						
Valledupar, Mercado Nuevo	14.000	15.000	14.667		+						
Villavicencio, CAV	13.600	14.000	13.900		=						
Basa, filete congelado importado											
Bogotá, D.C., Corabastos	10.000	10.500	10.250		+						
Bogotá, D.C., Plaza Las Flores	9.800	10.000	9.950		-						
Bucaramanga, Centroabastos	8.000	8.000	8.000		=						
Cali, Galería Alameda	11.200	13.000	12.233		-						
Cali, Santa Helena	10.500	12.400	11.367		-						
Cúcuta, La Nueva Sexta	8.500	8.500	8.500		=						
Medellín, Central Mayorista de Antioquia	11.000	12.000	11.333		=						
Palmira (Valle del Cauca)	10.000	12.000	10.875		+						

Cuadro 10. Mercados mayoristas. Precios de venta de pescados (continuación)
2019 (23 al 29 de marzo)

Productos y mercados	Pesos por kilogramo				Tendencia	Productos y mercados	Pesos por kilogramo				Tendencia
	Mínimo	Máximo	Medio				Mínimo	Máximo	Medio		
Calamar anillos (continuación)						Langostino U12					
Cali, Galería Alameda	19.000	21.500	20.167		+	Bogotá, D.C., Paloquemao	72.000	74.000	72.667		+
Cali, Santa Helena	19.000	22.000	20.667		-	Medellín, Central Mayorista de Antioquia	96.000	98.000	96.667		=
Medellín, Central Mayorista de Antioquia	24.500	24.500	24.500		=	Langostino 16-20					
Tuluá (Valle del Cauca)	16.000	17.000	16.500		=	Bogotá, D.C., Corabastos	65.000	65.000	65.000		+
Calamar blanco entero						Buenaventura (Valle del Cauca)	42.000	45.000	43.000		n.d.
Bogotá, D.C., Corabastos	12.500	13.000	12.750		-	Merluza, filete importado					
Cali, Galería Alameda	13.500	15.000	14.333		-	Armenia, Mercar	13.600	14.000	13.800		=
Cali, Santa Helena	13.000	14.700	13.867		-	Cali, Galería Alameda	13.500	15.000	14.233		=
Palmira (Valle del Cauca)	12.800	15.000	14.200		n.d.	Cali, Santa Helena	12.800	14.000	13.333		+
Tuluá (Valle del Cauca)	13.000	14.000	13.500		=	Medellín, Central Mayorista de Antioquia	10.500	12.000	11.167		-
Calamar morado entero						Palmira (Valle del Cauca)	11.500	13.000	12.000		+
Cali, Galería Alameda	15.000	17.000	16.000		-	Merluza, filete nacional					
Cali, Santa Helena	14.700	16.400	15.367		-	Bogotá, D.C., Corabastos	30.000	32.000	31.000		-
Tuluá (Valle del Cauca)	17.000	17.500	17.250		=	Bogotá, D.C., Paloquemao	35.600	37.000	36.200		+
Camarón tigre precocido seco						Cali, Galería Alameda	29.000	35.000	32.333		-
Cali, Galería Alameda	28.000	32.000	29.667		-	Mojarra lora entera congelada					
Cali, Santa Helena	28.200	30.500	29.233		-	Armenia, Mercar	12.000	12.600	12.300		=
Medellín, Central Mayorista de Antioquia	35.000	37.000	36.333		=	Barranquilla, Barranquillita	7.700	8.000	7.833		=
Popayán, Plaza de mercado del barrio Bolívar	32.000	32.000	32.000		+	Cartagena, Bazurto	7.800	8.200	7.950		=
Tuluá (Valle del Cauca)	30.000	30.000	30.000		=	Mojarra lora entera fresca					
Camarón tití precocido seco						Barranquilla, Barranquillita	7.500	7.500	7.500		+
Armenia, Mercar	18.000	19.000	18.500		=	Cartagena, Bazurto	8.500	8.800	8.625		=
Bogotá, D.C., Corabastos	26.000	27.000	26.625		-	Montería, Mercado del Sur	6.800	7.200	7.050		+
Bogotá, D.C., Paloquemao	32.000	32.500	32.333		=	Sincelejo, Nuevo Mercado	7.000	7.000	7.000		n.d.
Pereira, Mercasa	14.500	14.500	14.500		=	Valledupar, Mercado Nuevo	8.000	8.000	8.000		-
Popayán, Plaza de mercado del barrio Bolívar	18.000	19.000	18.333		+	Nicuro fresco					
Santa Marta (Magdalena)	18.000	22.000	20.000		=	Bogotá, D.C., Plaza Las Flores	6.800	7.040	6.867		+
Capaz Magdalena fresco						Tunja, Complejo de Servicios del Sur	8.000	9.000	8.333		-
Bogotá, D.C., Plaza Las Flores	6.000	6.560	6.280		++	Villavicencio, CAV	12.000	12.000	12.000		=
Tunja, Complejo de Servicios del Sur	12.000	12.000	12.000		n.d.	Palmitos de mar					
Cazuela de mariscos (paquete)						Bogotá, D.C., Corabastos	11.000	11.000	11.000		-
Bogotá, D.C., Corabastos	10.500	11.000	10.700		-	Bogotá, D.C., Paloquemao	11.000	11.200	11.067		+
Bogotá, D.C., Paloquemao	15.000	15.200	15.067		+	Medellín, Central Mayorista de Antioquia	11.500	13.000	12.333		=
Medellín, Central Mayorista de Antioquia	22.000	24.000	22.667		n.d.	Pargo rojo entera congelado					
Corvina, filete congelado nacional						Armenia, Mercar	26.000	27.000	26.500		=
Buenaventura (Valle del Cauca)	30.000	34.000	32.000		-	Bogotá, D.C., Corabastos	26.000	27.000	26.500		+
Cali, Galería Alameda	29.000	34.000	32.000		-	Cali, Galería Alameda	17.600	19.000	18.200		-
Cali, Santa Helena	29.000	33.000	31.333		-	Cali, Santa Helena	15.000	18.000	16.500		-

Cuadro 10. Mercados mayoristas. Precios de venta de pescados (continuación)
2019 (23 al 29 de marzo)

Productos y mercados	Pesos por kilogramo				Tendencia	Productos y mercados	Pesos por kilogramo				Tendencia
	Mínimo	Máximo	Medio				Mínimo	Máximo	Medio		
Pargo rojo entero congelado (continuación)						Sierra entera congelada					
Medellín, Central Mayorista de Antioquia	26.000	28.000	26.667	=		Armenia, Mercar	16.000	17.000	16.500	n.d.	
Palmira (Valle del Cauca)	16.000	18.000	16.875	-		Bogotá, D.C., Paloquemao	14.000	15.000	14.467	+	
Tuluá (Valle del Cauca)	18.000	19.800	18.900	=		Bogotá, D.C., Plaza Las Flores	12.500	13.800	13.233	+	
Pargo rojo entero fresco						Buenaventura (Valle del Cauca)	11.000	12.000	11.667	=	
Cartagena, Bazarro	20.000	24.000	22.000	=		Cali, Galería Alameda	14.600	18.000	16.333	-	
Santa Marta (Magdalena)	24.000	26.000	24.667	=		Cali, Santa Helena	13.500	14.800	14.067	-	
Pargo rojo platero						Cartagena, Bazarro	13.900	14.000	13.967	-	
Buenaventura (Valle del Cauca)	20.000	24.000	22.000	=		Medellín, Central Mayorista de Antioquia	16.000	17.000	16.333	=	
Cartagena, Bazarro	20.000	22.000	21.333	=		Palmira (Valle del Cauca)	14.000	15.000	14.500	=	
Popayán, Plaza de mercado del barrio Bolívar	18.000	18.000	18.000	+		Santa Marta (Magdalena)	24.000	26.000	24.667	=	
Santa Marta (Magdalena)	24.000	28.000	26.000	+		Tilapia, filete congelado					
Pescado cabezas						Bogotá, D.C., Corabastos	14.000	14.000	14.000	+	
Armenia, Mercar	3.800	4.000	3.900	=		Cali, Galería Alameda	15.000	17.500	16.300	-	
Bogotá, D.C., Paloquemao	6.000	6.600	6.200	+		Cali, Santa Helena	14.000	16.000	15.000	-	
Cali, Galería Alameda	5.000	5.000	5.000	+		Medellín, Central Mayorista de Antioquia	15.000	16.000	15.333	=	
Cali, Santa Helena	5.000	5.000	5.000	=		Palmira (Valle del Cauca)	14.000	15.500	14.625	+	
Palmira (Valle del Cauca)	6.000	7.000	6.625	+		Popayán, Plaza de mercado del barrio Bolívar	15.000	15.000	15.000	+	
Pereira, Mercasa	3.000	3.500	3.300	-		Tuluá (Valle del Cauca)	14.000	14.800	14.400	=	
Popayán, Plaza de mercado del barrio Bolívar	4.500	4.500	4.500	=		Tilapia, lomitos					
Róbalo, filete congelado						Medellín, Central Mayorista de Antioquia	7.500	8.000	7.667	=	
Medellín, Central Mayorista de Antioquia	36.000	40.000	38.000	=		Tilapia roja entera congelada					
Salmón, filete congelado						Barranquilla, Barranquillita	11.000	12.000	11.500	++	
Armenia, Mercar	38.000	40.000	39.000	=		Cali, Galería Alameda	11.000	13.200	12.000	+	
Bogotá, D.C., Corabastos	34.000	35.000	34.375	+		Cali, Santa Helena	11.000	13.000	11.800	-	
Bogotá, D.C., Paloquemao	37.200	38.000	37.600	-		Cartagena, Bazarro	8.700	9.000	8.825	=	
Cali, Galería Alameda	36.000	40.000	37.833	-		Medellín, Central Mayorista de Antioquia	10.000	11.000	10.667	=	
Cali, Santa Helena	34.000	37.000	35.833	+		Palmira (Valle del Cauca)	10.000	11.000	10.500	-	
Medellín, Central Mayorista de Antioquia	36.000	38.000	37.000	=		Pasto, El Potrerillo	11.000	12.000	11.500	=	
Palmira (Valle del Cauca)	35.000	37.000	35.875	+		Pereira, Mercasa	13.000	14.000	13.333	+++	
Popayán, Plaza de mercado del barrio Bolívar	37.000	39.000	37.667	+		Popayán, Plaza de mercado del barrio Bolívar	11.000	12.000	11.667	=	
						Santa Marta (Magdalena)	10.000	10.000	10.000	=	
						Tuluá (Valle del Cauca)	11.000	12.000	11.500	=	

Cuadro 10. Mercados mayoristas. Precios de venta de pescados (conclusión)
2019 (23 al 29 de marzo)

Productos y mercados	Pesos por kilogramo				Tendencia
	Mínimo	Máximo	Medio	Precios	
Tilapia roja entera fresca					
Barranquilla, Barranquillita	11.000	12.000	11.500		+++
Bogotá, D.C., Plaza Las Flores	8.000	8.400	8.200		+
Bucaramanga, Centroabastos	8.800	8.800	8.800		=
Cartagena, Bazurto	9.400	9.700	9.525		=
Cúcuta, La Nueva Sexta	8.500	9.000	8.708		+
Florencia (Caquetá)	8.000	8.000	8.000		=
Ibagué, Plaza La 21	8.000	8.800	8.400		=
Montería, Mercado del Sur	8.000	8.000	8.000		=
Neiva, Surabastos	7.600	8.000	7.867		=
Tunja, Complejo de Servicios del Sur	10.000	11.000	10.333		-
Valledupar, Mercado Nuevo	10.000	10.000	10.000		+
Villavicencio, CAV	9.000	9.000	9.000		=
Yopal (Casanare)	9.000	9.000	9.000		-
Toyo blanco, filete congelado					
Bogotá, D.C., Paloquemao	16.000	16.400	16.133		+
Cali, Santa Helena	11.200	12.500	11.767		+
Palmira (Valle del Cauca)	12.000	12.500	12.375		-
TENDENCIAS					
---					-
Variación mayor al -20 %					Variación entre 0 % y -10 %
--					=
Variación entre -10 % y -20 %					Variación igual a 0 %
					+
					Variación entre 0 % y 10 %
					++
					Variación entre 10 % y 20 %
					+++
					Variación mayor al 20 %
					n. d.
					No determinado

Productos y mercados	Pesos por kilogramo				Tendencia
	Mínimo	Máximo	Medio	Precios	
Toyo blanco, filete congelado (continuación)					
Popayán, Plaza de mercado del barrio Bolívar	11.000	12.000	11.667		+
Tuluá (Valle del Cauca)	13.800	15.000	14.400		=
Trucha en corte mariposa					
Armenia, Mercar	14.000	15.000	14.500		=
Bogotá, D.C., Corabastos	13.000	13.000	13.000		+
Bogotá, D.C., Paloquemao	15.200	15.600	15.467		+
Bogotá, D.C., Plaza Las Flores	12.000	13.000	12.550		+
Cali, Galería Alameda	14.500	17.000	15.833		=
Cali, Santa Helena	13.800	15.500	14.767		-
Manizales, Centro Galerías	14.000	17.000	15.000		=
Medellín, Central Mayorista de Antioquia	15.500	17.000	16.167		=
Palmira (Valle del Cauca)	13.500	15.000	14.000		+
Pereira, Mercasa	13.500	14.500	13.833		=
Popayán, Plaza de mercado del barrio Bolívar	15.000	15.800	15.533		-
Trucha entera fresca					
Pasto, El Potrerillo	11.000	12.000	11.500		=

BOLETÍN SEMANAL PRECIOS MAYORISTAS

Cuadro 11. Mercados mayoristas. Precios de venta de productos procesados 2019 (23 al 29 de marzo)

Productos y mercados	Pesos por kilogramo				Tendencia	Productos y mercados	Pesos por kilogramo				Tendencia
	Mínimo	Máximo	Medio				Mínimo	Máximo	Medio		
Aceite girasol						Avena en hojuelas					
Barranquilla, Barranquillita	8.525	8.883	8.747	-		Armenia, Mercar	7.250	7.650	7.467	=	
Barranquilla, Granabastos	8.417	8.625	8.495	=		Barranquilla, Barranquillita	7.083	7.406	7.249	-	
Cartagena, Bazurto	6.944	7.222	7.037	+		Barranquilla, Granabastos	7.083	7.500	7.289	+	
Montería, Mercado del Sur	6.500	6.833	6.675	=		Bogotá, D.C., Corabastos	7.417	7.583	7.477	+	
Santa Marta (Magdalena)	7.778	8.333	8.056	=		Bogotá, D.C., Paloquemao	7.333	7.583	7.494	-	
Sincelejo, Nuevo Mercado	6.125	6.417	6.308	-		Bogotá, D.C., Plaza España	7.333	7.667	7.500	+	
Valledupar, Mercado Nuevo	8.333	8.750	8.583	=		Bucaramanga, Centroabastos	6.833	7.167	7.000	=	
						Bucaramanga, Mercados del centro	6.967	7.000	6.989	=	
Aceite vegetal mezcla						Cali, La Floresta	7.250	7.750	7.500	=	
Armenia, Mercar	5.517	5.650	5.583	=		Cali, Santa Helena	7.250	7.500	7.333	=	
Barranquilla, Barranquillita	4.159	4.392	4.269	-		Cali, Siloé	7.500	7.750	7.625	=	
Barranquilla, Granabastos	4.742	4.833	4.789	++		Cartagena, Bazurto	6.771	6.979	6.823	=	
Bogotá, D.C., Corabastos	4.667	5.083	4.806	+		Cartago (Valle del Cauca)	7.292	7.396	7.354	=	
Bogotá, D.C., Paloquemao	4.667	4.750	4.717	-		Cúcuta, Cenabastos	7.000	7.333	7.111	+	
Bogotá, D.C., Plaza España	4.567	4.833	4.689	+		Cúcuta, La Nueva Sexta	6.833	7.000	6.889	=	
Bucaramanga, Centroabastos	4.472	5.139	4.767	=		Ibagué, Plaza La 21	7.300	7.933	7.588	-	
Bucaramanga, Mercados del centro	4.620	5.343	5.025	=		Neiva, Surabastos	7.500	7.583	7.556	-	
Buenaventura (Valle del Cauca)	4.867	5.425	5.126	+		Palmira (Valle del Cauca)	7.250	7.750	7.500	+	
Cali, La Floresta	5.500	6.400	5.975	+		Pamplona (Norte de Santander)	6.500	6.667	6.611	=	
Cali, Santa Helena	5.333	6.000	5.683	+		Popayán, Plaza de mercado del barrio Bolívar	5.833	6.000	5.917	=	
Cali, Siloé	5.750	6.167	5.979	+		Santa Marta (Magdalena)	6.500	7.188	6.755	-	
Cartagena, Bazurto	4.500	4.750	4.604	=		Sincelejo, Nuevo Mercado	6.875	7.208	7.056	=	
Cartago (Valle del Cauca)	4.750	5.500	5.135	=		Tuluá (Valle del Cauca)	7.188	7.552	7.330	=	
Cúcuta, Cenabastos	4.167	4.722	4.329	=		Valledupar, Mercado Nuevo	5.250	5.333	5.306	=	
Cúcuta, La Nueva Sexta	3.958	4.167	4.063	=		Villavicencio, CAV	7.167	7.396	7.292	+	
Florencia (Caquetá)	4.000	4.250	4.104	=							
Ibagué, Plaza La 21	4.250	4.875	4.479	-		Avena molida					
Medellín, Central Mayorista de Antioquia	4.500	4.600	4.575	=		Bogotá, D.C., Corabastos	7.417	7.583	7.477	+	
Montería, Mercado del Sur	4.000	4.167	4.083	=		Bogotá, D.C., Paloquemao	7.333	7.583	7.494	-	
Neiva, Surabastos	4.833	5.667	5.229	n.d.		Bogotá, D.C., Plaza España	7.333	7.667	7.500	+	
Palmira (Valle del Cauca)	4.950	6.100	5.492	-		Cali, La Floresta	7.500	7.813	7.688	+	
Pamplona (Norte de Santander)	3.981	4.074	4.012	-		Cali, Santa Helena	7.500	7.750	7.583	-	
Pasto, El Potrerillo	3.750	3.917	3.854	=		Cali, Siloé	7.250	7.500	7.375	=	
Popayán, Plaza de mercado del barrio Bolívar	4.050	4.250	4.133	=		Ibagué, Plaza La 21	7.300	7.933	7.625	=	
Santa Marta (Magdalena)	5.208	5.500	5.365	+		Neiva, Surabastos	7.500	7.583	7.556	-	
Sincelejo, Nuevo Mercado	4.008	4.025	4.017	n.d.		Palmira (Valle del Cauca)	7.188	7.750	7.484	-	
Tuluá (Valle del Cauca)	5.575	5.833	5.702	=		Popayán, Plaza de mercado del barrio Bolívar	5.917	6.083	6.000	=	
Valledupar, Mercado Nuevo	4.583	4.583	4.583	=		Tuluá (Valle del Cauca)	7.188	7.552	7.330	=	
Villavicencio, CAV	4.417	5.958	5.196	-		Villavicencio, CAV	7.167	7.396	7.292	+	
Arveja enlatada						Azúcar morena					
Barranquilla, Barranquillita	5.958	6.059	6.009	-		Bogotá, D.C., Corabastos	2.200	2.240	2.220	+	
Medellín, Central Mayorista de Antioquia	6.681	6.753	6.715	=		Bogotá, D.C., Plaza España	2.240	2.320	2.293	+	
Medellín, Plaza Minorista "José María Villa"	8.333	8.681	8.524	=		Cali, La Floresta	2.200	2.280	2.240	=	
Santa Marta (Magdalena)	6.129	6.774	6.452	=		Cali, Santa Helena	2.080	2.160	2.133	+	
Valledupar, Mercado Nuevo	7.639	8.333	8.102	=		Cali, Siloé	2.080	2.240	2.160	=	

Cuadro 11. Mercados mayoristas. Precios de venta de productos procesados (continuación)
2019 (23 al 29 de marzo)

Productos y mercados	Pesos por kilogramo				Tendencia	Productos y mercados	Pesos por kilogramo				Tendencia
	Mínimo	Máximo	Medio				Mínimo	Máximo	Medio		
Azúcar morena (continuación)						Azúcar sulfitada (continuación)					
Cartago (Valle del Cauca)	2.240	2.344	2.291	=		Tuluá (Valle del Cauca)	1.830	1.840	1.836	=	
Ibagué, Plaza La 21	2.094	2.160	2.135	=		Valledupar, Mercado Nuevo	1.780	1.800	1.793	=	
Medellín, Central Mayorista de Antioquia	2.080	2.080	2.080	=		Villavicencio, CAV	2.020	2.090	2.054	+	
Medellín, Plaza Minorista "José María Villa"	2.160	2.240	2.200	=		Bocadillo veleño					
Pamplona (Norte de Santander)	2.480	2.720	2.587	+		Bogotá, D.C., Corabastos	250	250	250	+	
Pasto, El Potrerillo	2.600	2.640	2.620	+		Bogotá, D.C., Paloquemao	250	264	255	=	
Tuluá (Valle del Cauca)	2.168	2.280	2.220	=		Villavicencio, CAV	222	228	224	+	
Azúcar refinada						Café instantáneo					
Barranquilla, Barranquillita	2.120	2.200	2.170	-		Barranquilla, Barranquillita	75.789	76.863	76.322	-	
Barranquilla, Granabastos	2.125	2.192	2.159	+		Barranquilla, Granabastos	75.941	76.520	76.203	=	
Bogotá, D.C., Plaza Las Flores	2.000	2.100	2.033	-		Bogotá, D.C., Corabastos	73.529	75.490	74.510	-	
Bucaramanga, Centroabastos	2.128	2.320	2.256	-		Bogotá, D.C., Plaza España	74.804	75.000	74.902	-	
Bucaramanga, Mercados del centro	2.400	2.400	2.400	=		Buenaventura (Valle del Cauca)	82.353	84.967	83.660	-	
Cartagena, Bazurto	2.400	2.720	2.560	=		Cali, La Floresta	92.000	96.000	94.000	+	
Cúcuta, Cenabastos	2.400	2.400	2.400	=		Cali, Santa Helena	88.235	91.503	89.717	-	
Ibagué, Plaza La 21	2.040	2.152	2.091	=		Cali, Siloé	92.000	93.333	92.667	+	
Medellín, Central Mayorista de Antioquia	2.060	2.080	2.075	=		Cartagena, Bazurto	72.059	73.529	72.917	=	
Montería, Mercado del Sur	1.810	1.840	1.821	+		Cartago (Valle del Cauca)	70.833	75.000	72.542	=	
Neiva, Surabastos	1.920	1.960	1.947	=		Cúcuta, Cenabastos	75.980	76.471	76.307	-	
Pamplona (Norte de Santander)	2.000	2.000	2.000	+		Florencia (Caquetá)	72.549	73.529	73.039	=	
Pasto, El Potrerillo	1.940	1.960	1.950	+		Medellín, Central Mayorista de Antioquia	81.438	82.941	82.173	=	
Santa Marta (Magdalena)	2.240	2.400	2.320	+		Medellín, Plaza Minorista "José María Villa"	82.353	83.660	83.007	=	
Sincelejo, Nuevo Mercado	2.288	2.400	2.344	=		Neiva, Surabastos	68.627	70.588	69.281	-	
Valledupar, Mercado Nuevo	2.120	2.160	2.147	=		Palmira (Valle del Cauca)	86.471	89.412	87.794	+	
Villavicencio, CAV	2.320	2.400	2.360	-		Pamplona (Norte de Santander)	68.627	70.588	69.608	=	
Azúcar sulfitada						Café molido					
Armenia, Mercar	1.960	2.040	1.990	=		Armenia, Mercar	16.400	17.140	16.647	=	
Barranquilla, Barranquillita	1.736	1.762	1.751	-		Barranquilla, Barranquillita	16.371	16.442	16.409	-	
Barranquilla, Granabastos	1.760	1.780	1.771	=		Barranquilla, Granabastos	16.208	16.358	16.281	=	
Bogotá, D.C., Corabastos	1.940	1.960	1.950	+		Bogotá, D.C., Corabastos	15.000	15.333	15.083	+	
Bogotá, D.C., Paloquemao	2.240	2.320	2.267	+		Bogotá, D.C., Paloquemao	14.967	15.167	15.078	+	
Bogotá, D.C., Plaza España	1.940	1.980	1.960	+		Bogotá, D.C., Plaza España	15.433	15.833	15.589	-	
Bucaramanga, Centroabastos	1.850	1.900	1.883	-		Bucaramanga, Centroabastos	16.183	16.600	16.394	=	
Bucaramanga, Mercados del centro	1.940	2.000	1.960	+		Bucaramanga, Mercados del centro	16.200	16.700	16.522	=	
Buenaventura (Valle del Cauca)	1.900	2.000	1.940	=		Cali, La Floresta	15.000	15.400	15.200	+	
Cali, La Floresta	1.800	1.840	1.827	-		Cali, Santa Helena	15.000	15.360	15.187	+	
Cali, Santa Helena	1.800	1.860	1.833	+		Cali, Siloé	15.200	15.600	15.400	=	
Cali, Siloé	1.840	1.840	1.840	+		Cartagena, Bazurto	15.333	15.583	15.438	=	
Cartagena, Bazurto	1.840	1.900	1.865	=		Cartago (Valle del Cauca)	15.000	15.160	15.067	=	
Cartago (Valle del Cauca)	1.880	1.940	1.910	=		Cúcuta, Cenabastos	16.375	17.000	16.597	=	
Ibagué, Plaza La 21	1.860	1.880	1.869	-		Florencia (Caquetá)	16.600	16.800	16.700	=	
Manizales, Centro Galerías	2.000	2.100	2.050	+							
Medellín, Central Mayorista de Antioquia	1.800	1.840	1.820	=							
Palmira (Valle del Cauca)	1.820	1.860	1.843	-							
Popayán, Plaza de mercado del barrio Bolívar	1.900	1.940	1.925	+							
Santa Marta (Magdalena)	1.820	1.820	1.820	=							
Sincelejo, Nuevo Mercado	1.840	1.860	1.850	+							

Cuadro 11. Mercados mayoristas. Precios de venta de productos procesados (continuación)
2019 (23 al 29 de marzo)

Productos y mercados	Pesos por kilogramo				Tendencia	Productos y mercados	Pesos por kilogramo				Tendencia
	Mínimo	Máximo	Medio				Mínimo	Máximo	Medio		
Café molido (continuación)						Chocolate instantáneo					
Ibagué, Plaza La 21	17.400	18.500	17.975	=		Medellín, Central Mayorista de Antioquia	19.309	19.693	19.533	=	
Manizales, Centro Galerías	15.000	15.800	15.200	=		Color (bolsita)					
Medellín, Central Mayorista de Antioquia	15.400	15.600	15.450	-		Ibagué, Plaza La 21	23.600	25.600	24.300	=	
Montería, Mercado del Sur	17.600	18.000	17.840	=		Medellín, Central Mayorista de Antioquia	16.905	17.738	17.381	-	
Neiva, Surabastos	16.500	16.667	16.556	-		Medellín, Plaza Minorista "José María Villa"	17.262	17.857	17.411	=	
Palmira (Valle del Cauca)	14.900	15.200	15.000	-		Neiva, Surabastos	15.625	16.000	15.813	+	
Popayán, Plaza de mercado del barrio Bolívar	15.192	15.200	15.197	=		Fécula de maíz					
Santa Marta (Magdalena)	16.583	18.000	17.186	-		Armenia, Mercar	18.333	18.889	18.667	=	
Sincelejo, Nuevo Mercado	17.783	18.233	17.950	=		Barranquilla, Barranquillita	18.111	18.604	18.424	+	
Tuluá (Valle del Cauca)	14.800	15.032	14.904	=		Barranquilla, Granabastos	18.097	18.333	18.236	=	
Valledupar, Mercado Nuevo	15.833	16.250	16.083	=		Bogotá, D.C., Corabastos	16.118	16.447	16.266	+	
Villavicencio, CAV	14.933	15.583	15.201	=		Bucaramanga, Centroabastos	16.836	18.151	17.303	=	
Chocolate amargo						Bucaramanga, Mercados del centro	17.500	18.421	17.961	+	
Buenaventura (Valle del Cauca)	21.920	22.200	22.093	=		Cartagena, Bazurto	16.944	17.361	17.118	=	
Cali, La Floresta	21.600	22.000	21.867	=		Cúcuta, Cenabastos	16.667	17.361	17.130	-	
Cali, Santa Helena	21.600	22.000	21.733	+		Cúcuta, La Nueva Sexta	18.056	18.750	18.426	+	
Cali, Siloé	22.000	22.400	22.200	=		Montería, Mercado del Sur	13.333	14.000	13.639	=	
Cartago (Valle del Cauca)	20.800	21.600	21.267	=		Neiva, Surabastos	18.289	18.750	18.520	+	
Ibagué, Plaza La 21	22.000	23.800	22.950	+		Pasto, El Potrerillo	15.132	15.263	15.197	=	
Manizales, Centro Galerías	21.200	22.800	21.800	-		Popayán, Plaza de mercado del barrio Bolívar	15.855	15.987	15.941	=	
Medellín, Central Mayorista de Antioquia	20.760	21.200	20.950	=		Santa Marta (Magdalena)	18.056	18.889	18.351	+	
Medellín, Plaza Minorista "José María Villa"	21.200	22.000	21.500	=		Frijol enlatado					
Palmira (Valle del Cauca)	21.600	22.000	21.700	+		Medellín, Central Mayorista de Antioquia	9.188	9.339	9.274	=	
Pasto, El Potrerillo	20.960	21.200	21.080	=		Medellín, Plaza Minorista "José María Villa"	9.339	9.483	9.411	=	
Popayán, Plaza de mercado del barrio Bolívar	21.540	21.640	21.580	+		Galletas dulces redondas con crema					
Tuluá (Valle del Cauca)	20.800	21.600	21.133	=		Barranquilla, Barranquillita	10.069	12.651	11.233	-	
Chocolate dulce						Barranquilla, Granabastos	12.149	12.365	12.240	-	
Barranquilla, Barranquillita	13.600	13.751	13.657	-		Bogotá, D.C., Plaza España	11.446	11.546	11.479	-	
Barranquilla, Granabastos	13.620	14.100	13.880	-		Bucaramanga, Centroabastos	11.928	12.410	12.169	=	
Bogotá, D.C., Corabastos	9.875	10.083	9.990	-		Bucaramanga, Mercados del centro	12.369	12.530	12.450	=	
Bogotá, D.C., Plaza España	10.150	10.242	10.189	-		Cartagena, Bazurto	9.375	9.583	9.462	=	
Bucaramanga, Centroabastos	9.484	9.756	9.593	=		Cúcuta, Cenabastos	12.407	12.614	12.510	+	
Bucaramanga, Mercados del centro	9.600	9.652	9.617	=		Ibagué, Plaza La 21	9.833	10.167	10.042	=	
Cartagena, Bazurto	13.200	13.500	13.325	=		Pamplona (Norte de Santander)	11.890	12.200	11.993	=	
Cúcuta, Cenabastos	10.708	11.000	10.903	=		Santa Marta (Magdalena)	9.931	10.333	10.108	+	
Cúcuta, La Nueva Sexta	10.708	10.833	10.792	-		Sincelejo, Nuevo Mercado	8.889	10.132	9.538	=	
Florencia (Cauquetá)	10.000	10.240	10.120	=		Galletas saladas					
Ibagué, Plaza La 21	10.100	10.700	10.425	-		Barranquilla, Barranquillita	11.319	11.568	11.408	+	
Montería, Mercado del Sur	13.000	14.500	14.000	=		Barranquilla, Granabastos	11.250	11.478	11.359	+	
Neiva, Surabastos	11.250	11.667	11.458	+		Bogotá, D.C., Corabastos	8.598	9.259	8.962	-	
Pamplona (Norte de Santander)	10.000	10.333	10.181	=		Bogotá, D.C., Paloquemao	10.291	10.397	10.335	-	
Santa Marta (Magdalena)	10.083	11.000	10.573	=		Bogotá, D.C., Plaza España	9.788	10.053	9.877	+	
Sincelejo, Nuevo Mercado	13.600	14.000	13.800	=							
Valledupar, Mercado Nuevo	11.000	12.000	11.333	=							
Villavicencio, CAV	9.854	10.542	10.175	-							

Cuadro 11. Mercados mayoristas. Precios de venta de productos procesados (continuación)
2019 (23 al 29 de marzo)

Productos y mercados	Pesos por kilogramo				Tendencia	Productos y mercados	Pesos por kilogramo				Tendencia
	Mínimo	Máximo	Medio				Mínimo	Máximo	Medio		
Galletas saladas (continuación)						Gelatina (continuación)					
Bucaramanga, Centroabastos	9.497	9.590	9.541	=		Santa Marta (Magdalena)	23.958	25.000	24.479	=	
Bucaramanga, Mercados del centro	9.921	10.952	10.582	=		Tuluá (Valle del Cauca)	20.781	21.250	20.972	=	
Buenaventura (Valle del Cauca)	10.794	10.926	10.855	-		Valledupar, Mercado Nuevo	20.833	22.396	21.875	=	
Cali, La Floresta	10.159	10.794	10.582	=							
Cali, Santa Helena	10.159	10.794	10.476	=		Harina de trigo					
Cali, Siloé	10.317	10.794	10.556	=		Armenia, Mercar	1.924	2.000	1.966	=	
Cartagena, Bazurto	7.576	7.765	7.718	+		Barranquilla, Barranquillita	1.300	1.390	1.324	+	
Cartago (Valle del Cauca)	10.417	11.111	10.799	=		Barranquilla, Granabastos	1.310	1.345	1.331	=	
Cúcuta, Cenabastos	11.667	12.083	11.852	+		Bogotá, D.C., Corabastos	1.740	1.800	1.760	-	
Florencia (Caquetá)	10.347	11.042	10.694	=		Bogotá, D.C., Paloquemao	1.820	1.840	1.831	+	
Ibagué, Plaza La 21	8.987	9.846	9.269	-		Bogotá, D.C., Plaza España	1.836	1.860	1.849	+	
Manizales, Centro Galerías	10.667	11.167	10.981	+		Bucaramanga, Centroabastos	2.240	2.300	2.263	=	
Medellín, Central Mayorista de Antioquia	8.241	10.185	9.133	=		Bucaramanga, Mercados del centro	2.232	2.380	2.311	=	
Medellín, Plaza Minorista "José María Villa"	9.921	10.317	10.086	=		Buenaventura (Valle del Cauca)	1.600	1.720	1.667	+	
Neiva, Surabastos	11.319	11.389	11.354	+		Cali, La Floresta	3.000	3.080	3.027	+	
Palmira (Valle del Cauca)	11.111	11.270	11.224	-		Cali, Santa Helena	2.800	3.000	2.933	-	
Pamplona (Norte de Santander)	10.833	10.833	10.833	=		Cali, Siloé	2.960	3.040	3.000	+	
Pasto, El Potrerillo	10.317	10.582	10.450	=		Cartagena, Bazurto	1.500	1.560	1.535	=	
Pereira, Mercasa	8.900	9.533	9.228	=		Cartago (Valle del Cauca)	1.640	1.760	1.710	+	
Popayán, Plaza de mercado del barrio Bolívar	10.317	10.450	10.401	=		Cúcuta, Cenabastos	1.700	1.800	1.733	-	
Santa Marta (Magdalena)	8.144	11.667	9.950	=		Cúcuta, La Nueva Sexta	1.700	1.800	1.767	n.d.	
Tuluá (Valle del Cauca)	9.656	10.119	9.899	=		Florencia (Caquetá)	1.680	1.720	1.700	=	
Valledupar, Mercado Nuevo	10.694	11.111	10.880	=		Ibagué, Plaza La 21	1.888	1.992	1.938	-	
Villavicencio, CAV	9.854	10.582	10.379	+		Manizales, Centro Galerías	1.600	1.760	1.660	-	
						Medellín, Central Mayorista de Antioquia	2.792	2.880	2.816	=	
						Medellín, Plaza Minorista "José María Villa"	2.880	3.000	2.950	=	
						Montería, Mercado del Sur	1.560	1.680	1.610	-	
						Neiva, Surabastos	1.680	1.680	1.680	=	
						Palmira (Valle del Cauca)	2.840	3.000	2.900	-	
						Pamplona (Norte de Santander)	1.800	1.800	1.800	=	
						Pasto, El Potrerillo	1.760	1.760	1.760	=	
						Pereira, Mercasa	2.698	3.015	2.856	=	
						Popayán, Plaza de mercado del barrio Bolívar	1.536	1.568	1.549	+	
						Santa Marta (Magdalena)	1.520	1.560	1.540	=	
						Sincelejo, Nuevo Mercado	1.280	1.320	1.306	-	
						Tuluá (Valle del Cauca)	1.624	1.720	1.666	=	
						Valledupar, Mercado Nuevo	1.667	1.750	1.694	-	
						Villavicencio, CAV	1.680	1.752	1.708	+	
						Harina precocida de maíz					
						Arauca (Arauca)	4.000	4.042	4.021	=	
						Armenia, Mercar	2.742	3.100	2.905	=	
						Barranquilla, Barranquillita	2.042	2.250	2.106	-	
						Barranquilla, Granabastos	2.083	2.200	2.140	+	
						Bogotá, D.C., Corabastos	2.742	2.917	2.810	-	
						Bogotá, D.C., Paloquemao	3.067	3.083	3.078	+	
						Bogotá, D.C., Plaza España	2.750	2.833	2.778	=	
						Bucaramanga, Centroabastos	2.250	2.375	2.322	=	
						Bucaramanga, Mercados del centro	2.225	2.333	2.275	=	
						Buenaventura (Valle del Cauca)	2.640	2.800	2.707	=	

BOLETÍN SEMANAL PRECIOS MAYORISTAS

Cuadro 11. Mercados mayoristas. Precios de venta de productos procesados (continuación)
2019 (23 al 29 de marzo)

Productos y mercados	Pesos por kilogramo				Tendencia	Productos y mercados	Pesos por kilogramo				Tendencia
	Mínimo	Máximo	Medio				Mínimo	Máximo	Medio		
Harina precocida de maíz (continuación)						Jugo instantáneo (sobre) (continuación)					
Cali, La Floresta	3.125	3.333	3.194		+	Medellín, Central Mayorista de Antioquia	41.667	43.333	42.500		=
Cali, Santa Helena	3.000	3.200	3.067		-	Medellín, Plaza Minorista "José María Villa"	43.333	45.000	44.167		=
Cali, Siloé	3.125	3.333	3.229		+	Palmira (Valle del Cauca)	41.000	41.667	41.333		+
Cartagena, Bazaruto	2.667	3.083	2.896		=	Pasto, El Potrerillo	38.333	41.667	40.000		=
Cartago (Valle del Cauca)	2.696	2.936	2.802		=	Popayán, Plaza de mercado del barrio Bolívar	42.000	43.333	42.556		=
Cúcuta, Cenabastos	2.350	2.350	2.350		+	Santa Marta (Magdalena)	34.722	36.111	35.069		-
Cúcuta, La Nueva Sexta	2.250	2.325	2.292		n.d.	Sincelejo, Nuevo Mercado	33.056	33.333	33.264		=
Ibagué, Plaza La 21	1.833	2.083	1.985		=	Tuluá (Valle del Cauca)	40.000	41.000	40.250		=
Manizales, Centro Galerías	2.833	3.083	2.927		-	Valledupar, Mercado Nuevo	38.333	40.000	39.444		=
Montería, Mercado del Sur	2.750	2.833	2.808		-	Villavicencio, CAV	40.667	41.667	41.083		=
Neiva, Surabastos	2.833	2.917	2.875		=						
Palmira (Valle del Cauca)	3.000	3.167	3.088		-	Lomitos de atún en lata					
Pamplona (Norte de Santander)	2.200	2.200	2.200		=	Armenia, Mercar	20.180	20.588	20.354		+
Pasto, El Potrerillo	1.917	2.000	1.972		+	Barranquilla, Barranquillita	26.081	26.445	26.292		-
Pereira, Mercasa	2.625	2.670	2.648		=	Barranquilla, Granabastos	25.781	26.172	26.003		=
Popayán, Plaza de mercado del barrio Bolívar	1.920	2.040	1.987		+	Bogotá, D.C., Corabastos	19.363	19.853	19.608		+
Santa Marta (Magdalena)	2.125	2.333	2.198		=	Bogotá, D.C., Plaza España	19.926	20.711	20.298		-
Sincelejo, Nuevo Mercado	2.625	2.667	2.654		=	Bucaramanga, Centroabastos	20.282	21.581	20.817		+
Tuluá (Valle del Cauca)	2.616	2.672	2.653		=	Bucaramanga, Mercados del centro	21.238	21.471	21.354		=
Valledupar, Mercado Nuevo	2.333	2.333	2.333		=	Buenaventura (Valle del Cauca)	23.214	23.571	23.429		=
Villavicencio, CAV	2.120	2.280	2.178		=	Cali, La Floresta	18.382	18.824	18.676		=
						Cali, Santa Helena	20.221	20.833	20.547		+
Jugo de frutas						Cali, Siloé	17.647	18.824	18.235		+
Barranquilla, Barranquillita	5.847	5.922	5.884		=	Cartagena, Bazaruto	25.000	25.391	25.130		-
Barranquilla, Granabastos	5.720	5.891	5.806		=	Cartago (Valle del Cauca)	20.184	21.176	20.568		=
Bucaramanga, Centroabastos	5.988	6.202	6.079		=	Cúcuta, Cenabastos	19.853	20.221	20.057		=
Bucaramanga, Mercados del centro	6.047	6.260	6.169		=	Cúcuta, La Nueva Sexta	19.730	19.853	19.812		n.d.
Cartagena, Bazaruto	4.961	5.426	5.155		=	Medellín, Central Mayorista de Antioquia	19.363	19.730	19.516		=
Santa Marta (Magdalena)	5.736	5.891	5.814		=	Medellín, Plaza Minorista "José María Villa"	19.608	20.098	19.792		=
Sincelejo, Nuevo Mercado	5.457	6.016	5.659		=	Montería, Mercado del Sur	28.248	28.627	28.465		-
Valledupar, Mercado Nuevo	5.426	5.581	5.530		=	Neiva, Surabastos	20.588	20.833	20.711		+
						Palmira (Valle del Cauca)	20.882	21.176	21.072		-
Jugo instantáneo (sobre)						Pamplona (Norte de Santander)	19.608	20.221	20.016		+
Armenia, Mercar	33.889	34.722	34.306		=	Pasto, El Potrerillo	18.095	18.452	18.294		=
Barranquilla, Barranquillita	33.889	35.556	34.688		+	Pereira, Mercasa	20.300	21.853	20.777		=
Barranquilla, Granabastos	33.611	35.278	34.514		+	Popayán, Plaza de mercado del barrio Bolívar	21.286	21.786	21.579		+
Bogotá, D.C., Corabastos	40.000	41.667	40.833		+	Santa Marta (Magdalena)	21.765	21.765	21.765		=
Bogotá, D.C., Paloquemao	43.333	43.333	43.333		-	Sincelejo, Nuevo Mercado	18.627	18.873	18.750		=
Bogotá, D.C., Plaza España	40.000	41.667	40.556		-	Tuluá (Valle del Cauca)	20.221	20.748	20.519		-
Buenaventura (Valle del Cauca)	41.307	41.667	41.436		=	Villavicencio, CAV	19.485	21.569	20.180		-
Cali, La Floresta	40.000	43.333	42.222		=						
Cali, Santa Helena	41.667	43.333	42.778		-	Maíz enlatado					
Cali, Siloé	40.000	43.333	41.667		=	Medellín, Central Mayorista de Antioquia	10.224	10.417	10.320		=
Cartagena, Bazaruto	33.333	34.167	33.542		=						
Cartago (Valle del Cauca)	40.333	42.000	41.083		=						
Ibagué, Plaza La 21	32.944	34.167	33.549		+						

Cuadro 11. Mercados mayoristas. Precios de venta de productos procesados (continuación)
2019 (23 al 29 de marzo)

Productos y mercados	Pesos por kilogramo				Tendencia	Productos y mercados	Pesos por kilogramo				Tendencia
	Mínimo	Máximo	Medio				Mínimo	Máximo	Medio		
Manteca						Mayonesa doy pack (continuación)					
Armenia, Mercar	4.800	5.320	5.037	=		Cartagena, Bazurto	11.944	13.333	12.569	=	
Bogotá, D.C., Corabastos	5.980	6.200	6.045	+		Cartago (Valle del Cauca)	14.875	15.083	14.990	=	
Bogotá, D.C., Plaza España	5.900	6.300	6.067	+		Ibagué, Plaza La 21	8.750	9.000	8.850	=	
Buenaventura (Valle del Cauca)	3.700	3.800	3.733	+		Manizales, Centro Galerías	15.000	16.458	15.819	+	
Cartago (Valle del Cauca)	4.800	5.200	5.075	=		Medellín, Central Mayorista de Antioquia	13.333	14.583	13.958	=	
Cúcuta, Cenabastos	5.583	5.667	5.625	-		Palmira (Valle del Cauca)	17.750	18.250	17.938	+	
Cúcuta, La Nueva Sexta	6.000	6.042	6.021	=		Popayán, Plaza de mercado del barrio Bolívar	16.042	19.583	17.889	=	
Florencia (Caquetá)	3.500	3.500	3.500	=		Sincelejo, Nuevo Mercado	10.750	11.667	11.250	-	
Ibagué, Plaza La 21	3.590	3.950	3.807	+		Tuluá (Valle del Cauca)	14.833	17.500	16.108	=	
Manizales, Centro Galerías	5.800	6.000	5.867	=		Valledupar, Mercado Nuevo	19.167	20.000	19.722	=	
Neiva, Surabastos	3.800	4.000	3.933	=		Villavicencio, CAV	10.528	10.806	10.632	=	
Palmira (Valle del Cauca)	6.000	6.320	6.210	-							
Pamplona (Norte de Santander)	5.417	5.417	5.417	n.d.		Mostaza doy pack					
Popayán, Plaza de mercado del barrio Bolívar	4.180	4.200	4.193	=		Cartagena, Bazurto	17.500	18.750	18.125	+	
Tuluá (Valle del Cauca)	5.560	5.700	5.630	=							
Villavicencio, CAV	4.500	5.120	4.905	+		Panela cuadrada blanca					
						Barranquilla, Barranquillita	2.011	2.517	2.259	+	
Margarina						Barranquilla, Granabastos	1.989	2.089	2.032	-	
Barranquilla, Barranquillita	12.258	12.750	12.481	+		Bucaramanga, Centroabastos	1.857	1.857	1.857	-	
Barranquilla, Granabastos	12.333	13.000	12.729	=		Bucaramanga, Mercados del centro	1.886	2.143	2.010	-	
Bogotá, D.C., Corabastos	9.600	9.900	9.763	-		Cartagena, Bazurto	1.714	1.757	1.725	+	
Bogotá, D.C., Plaza España	9.200	9.500	9.333	-		Charalá (Santander)	1.500	1.625	1.563	-	
Bucaramanga, Centroabastos	11.000	11.200	11.100	=		Güepsa (Santander)	1.283	1.317	1.301	-	
Bucaramanga, Mercados del centro	10.530	10.600	10.565	=		Ibagué, Plaza La 21	1.597	1.667	1.641	-	
Buenaventura (Valle del Cauca)	16.600	16.800	16.680	-		Medellín, Central Mayorista de Antioquia	1.800	2.625	2.238	-	
Cali, La Floresta	17.200	18.000	17.600	=		Moniquirá (Boyacá)	1.300	1.319	1.307	-	
Cali, Siloé	15.300	16.000	15.650	+		San Gil (Santander), panela	1.360	1.400	1.380	-	
Cartago (Valle del Cauca)	16.500	17.000	16.750	=		Santana (Boyacá)	1.347	1.406	1.369	+	
Ibagué, Plaza La 21	6.750	7.080	6.910	=		Sincelejo, Nuevo Mercado	1.680	1.740	1.705	+	
Manizales, Centro Galerías	10.600	11.000	10.800	-		Tunja, Complejo de Servicios del Sur	1.688	1.688	1.688	-	
Medellín, Central Mayorista de Antioquia	10.350	10.400	10.363	=		Valledupar, Mercado Nuevo	1.944	2.111	2.056	=	
Medellín, Plaza Minorista "José María Villa"	10.500	10.800	10.650	=		Vélez (Santander)	1.300	1.333	1.315	-	
Neiva, Surabastos	7.500	8.000	7.767	-		Panela cuadrada morena					
Palmira (Valle del Cauca)	16.600	16.800	16.750	+		Ancuya (Nariño)	1.300	1.300	1.300	-	
Pamplona (Norte de Santander)	8.000	8.400	8.133	-		Bogotá, D.C., Corabastos	2.000	2.100	2.050	-	
Popayán, Plaza de mercado del barrio Bolívar	16.600	16.780	16.693	=		Bogotá, D.C., Paloquemao	1.950	2.000	1.983	+	
Santa Marta (Magdalena)	12.083	12.083	12.083	=		Bogotá, D.C., Plaza España	1.800	1.900	1.867	-	
Tuluá (Valle del Cauca)	16.470	16.600	16.523	=		Bogotá, D.C., Plaza Las Flores	2.125	2.150	2.142	-	
						Bucaramanga, Centroabastos	1.733	1.800	1.756	-	
						Bucaramanga, Mercados del centro	1.867	2.000	1.922	-	
						Caparrapí (Cundinamarca)	1.500	1.500	1.500	+	
						Charalá (Santander)	1.500	1.563	1.521	-	
						Consacá (Nariño)	1.300	1.350	1.325	=	
						Cúcuta, Cenabastos	1.687	1.786	1.736	-	
						Cúcuta, La Nueva Sexta	1.587	1.984	1.720	+	
						Florencia (Caquetá)	1.667	1.750	1.708	+	
						Güepsa (Santander)	1.275	1.308	1.294	-	
						Moniquirá (Boyacá)	1.284	1.313	1.300	-	

BOLETÍN SEMANAL

PRECIOS MAYORISTAS

Cuadro 11. Mercados mayoristas. Precios de venta de productos procesados (continuación)
2019 (23 al 29 de marzo)

Productos y mercados	Pesos por kilogramo				Tendencia	Productos y mercados	Pesos por kilogramo				Tendencia
	Mínimo	Máximo	Medio				Mínimo	Máximo	Medio		
Panela cuadrada morena (continuación)						Pastas alimenticias (continuación)					
Montería, Mercado del Sur	1.643	2.000	1.804	=		Bogotá, D.C., Paloquemao	5.667	5.750	5.711	-	
Neiva, Surabastos	1.900	2.000	1.967	-		Bogotá, D.C., Plaza España	5.500	5.667	5.556	-	
Nocaima (Cundinamarca)	1.450	1.500	1.492	+		Bogotá, D.C., Plaza Las Flores	5.500	5.517	5.506	-	
Pamplona (Norte de Santander)	1.729	1.795	1.751	-		Bucaramanga, Centroabastos	4.160	4.200	4.187	=	
Pasto, El Potrerillo	1.600	1.680	1.653	+		Bucaramanga, Mercados del centro	4.120	4.320	4.213	=	
Popayán, Plaza de mercado del barrio Bolívar	2.917	3.000	2.944	-		Buenaventura (Valle del Cauca)	4.146	4.313	4.208	+	
San Gil (Santander), panela	1.330	1.370	1.350	-		Cali, La Floresta	6.458	7.083	6.806	-	
Santa Marta (Magdalena)	2.267	2.333	2.283	+		Cali, Santa Helena	5.000	5.400	5.133	+	
Santana (Boyacá)	1.333	1.393	1.359	+		Cali, Siloé	6.250	6.667	6.458	=	
Tuluá (Valle del Cauca)	3.083	3.242	3.170	=		Cartagena, Bazaruto	4.000	4.500	4.208	=	
Vélez (Santander)	1.292	1.325	1.307	-		Cartago (Valle del Cauca)	4.667	4.833	4.771	=	
Villavicencio, CAV	2.000	2.200	2.063	-		Cúcuta, Cenabastos	3.083	3.333	3.194	-	
Villeta (Cundinamarca)	1.450	1.700	1.539	-		Cúcuta, La Nueva Sexta	3.167	3.250	3.194	=	
						Florencia (Caquetá)	2.417	2.500	2.458	=	
						Ibagué, Plaza La 21	5.667	5.792	5.736	=	
						Manizales, Centro Galerías	4.800	5.567	5.192	-	
Panela en pastilla						Medellín, Central Mayorista de Antioquia	5.167	5.433	5.233	=	
Caparrapí (Cundinamarca)	1.500	1.563	1.531	+		Medellín, Plaza Minorista "José María Villa"	5.500	5.667	5.583	=	
Nocaima (Cundinamarca)	1.600	1.650	1.625	+		Montería, Mercado del Sur	3.840	4.000	3.960	=	
Villeta (Cundinamarca)	1.625	1.688	1.664	-		Neiva, Surabastos	5.583	5.667	5.639	-	
						Palmira (Valle del Cauca)	5.200	5.400	5.317	-	
Panela redonda blanca						Pamplona (Norte de Santander)	2.917	3.083	3.028	+	
Medellín, Central Mayorista de Antioquia	1.700	1.700	1.700	+		Pasto, El Potrerillo	4.583	4.792	4.722	+	
Sincelejo, Nuevo Mercado	2.214	2.286	2.250	+		Pereira, Mercasa	4.680	5.167	4.923	=	
						Popayán, Plaza de mercado del barrio Bolívar	4.717	4.833	4.789	=	
Panela redonda morena						Santa Marta (Magdalena)	3.680	3.840	3.760	=	
Ancuya (Nariño)	1.300	1.300	1.300	-		Sincelejo, Nuevo Mercado	3.680	3.920	3.750	=	
Armenia, Mercar	2.875	3.042	2.944	n.d.		Tuluá (Valle del Cauca)	5.000	5.233	5.133	+	
Buenaventura (Valle del Cauca)	1.542	1.625	1.583	=		Valledupar, Mercado Nuevo	3.680	3.680	3.680	=	
Cali, La Floresta	3.542	3.667	3.625	+		Villavicencio, CAV	5.467	5.750	5.554	=	
Cali, Santa Helena	4.000	4.200	4.067	+							
Cali, Siloé	3.750	3.833	3.792	+		Sal yodada					
Caparrapí (Cundinamarca)	1.400	1.400	1.400	-		Armenia, Mercar	1.092	1.104	1.097	=	
Cartago (Valle del Cauca)	2.500	2.583	2.542	=		Barranquilla, Barranquillita	772	944	883	+	
Manizales, Centro Galerías	2.063	2.083	2.076	++		Barranquilla, Granabastos	1.032	1.120	1.072	=	
Medellín, Central Mayorista de Antioquia	1.583	1.667	1.635	-		Bogotá, D.C., Corabastos	550	560	557	-	
Medellín, Plaza Minorista "José María Villa"	1.667	1.708	1.688	=		Bogotá, D.C., Paloquemao	620	640	633	-	
Montería, Mercado del Sur	1.600	2.000	1.850	=		Bogotá, D.C., Plaza España	975	990	980	+	
Palmira (Valle del Cauca)	2.646	2.750	2.714	+		Bucaramanga, Centroabastos	1.000	1.020	1.013	=	
Pereira, Mercasa	2.833	3.100	2.982	=		Bucaramanga, Mercados del centro	1.000	1.125	1.055	+	
Sandoná (Nariño)	1.350	1.400	1.375	+		Buenaventura (Valle del Cauca)	720	728	725	=	
Sonsón (Antioquia)	1.900	2.000	1.932	+		Cali, La Floresta	1.040	1.080	1.053	-	
Tuluá (Valle del Cauca)	2.917	3.108	3.017	=		Cali, Santa Helena	1.000	1.040	1.027	=	
Yolombó (Antioquia)	1.500	1.575	1.531	+		Cali, Siloé	1.040	1.080	1.060	=	
						Cartagena, Bazaruto	560	576	564	=	
Pastas alimenticias						Cartago (Valle del Cauca)	896	960	944	=	
Arauca (Arauca)	2.583	2.583	2.583	=		Cúcuta, Cenabastos	1.025	1.075	1.042	=	
Armenia, Mercar	5.017	5.200	5.108	=		Cúcuta, La Nueva Sexta	1.025	1.050	1.042	=	
Barranquilla, Barranquillita	5.115	5.233	5.166	-		Ibagué, Plaza La 21	1.088	1.136	1.108	-	
Barranquilla, Granabastos	4.942	5.167	5.048	+		Manizales, Centro Galerías	1.040	1.200	1.120	-	
Bogotá, D.C., Corabastos	5.667	5.750	5.708	+							

Cuadro 11. Mercados mayoristas. Precios de venta de productos procesados (continuación)
2019 (23 al 29 de marzo)

Productos y mercados	Pesos por kilogramo				Tendencia	Productos y mercados	Pesos por kilogramo				Tendencia
	Mínimo	Máximo	Medio	Precios			Mínimo	Máximo	Medio	Precios	
Sal yodada (continuación)						Sardinas en lata					
Medellín, Central Mayorista de Antioquia	1.024	1.048	1.036		=	Barranquilla, Barranquillita	7.096	7.201	7.145		+
Medellín, Plaza Minorista "José María Villa"	1.024	1.080	1.056		=	Barranquilla, Granabastos	6.932	7.059	6.998		+
Montería, Mercado del Sur	920	960	950		=	Bogotá, D.C., Corabastos	9.314	9.804	9.502		-
Neiva, Surabastos	1.120	1.160	1.133		=	Bogotá, D.C., Plaza España	9.020	9.431	9.222		-
Palmira (Valle del Cauca)	1.000	1.024	1.012		+	Buenaventura (Valle del Cauca)	7.843	8.039	7.908		=
Pamplona (Norte de Santander)	1.050	1.050	1.050		=	Cali, La Floresta	8.480	8.824	8.627		-
Pasto, El Potrerillo	881	905	897		=	Cali, Santa Helena	9.216	9.559	9.395		+
Pereira, Mercasa	900	1.000	947		=	Cali, Siloé	8.088	8.235	8.162		+
Popayán, Plaza de mercado del barrio Bolívar	992	1.008	1.003		=	Cartagena, Bazurto	6.471	6.618	6.569		+
Santa Marta (Magdalena)	1.000	1.040	1.030		=	Cartago (Valle del Cauca)	9.706	9.804	9.771		-
Sincelejo, Nuevo Mercado	880	944	920		=	Cúcuta, Cenabastos	9.779	10.123	9.902		=
Tuluá (Valle del Cauca)	960	1.024	996		=	Cúcuta, La Nueva Sexta	9.412	9.804	9.665		=
Tunja, Complejo de Servicios del Sur	560	560	560		=	Manizales, Centro Galerías	10.196	10.196	10.196		=
Valledupar, Mercado Nuevo	920	960	947		=	Medellín, Central Mayorista de Antioquia	7.843	8.284	8.002		+
Villavicencio, CAV	950	975	963		=	Medellín, Plaza Minorista "José María Villa"	6.961	7.353	7.194		+
Salsa de tomate doy pack						Sopa de pollo (caja)					
Barranquilla, Barranquillita	10.972	11.250	11.073		+	Bogotá, D.C., Corabastos	42.023	44.872	43.685		+
Bucaramanga, Centroabastos	7.479	7.708	7.618		+	Bogotá, D.C., Paloquemao	47.009	47.721	47.365		+
Bucaramanga, Mercados del centro	7.500	8.333	7.938		=	Bogotá, D.C., Plaza España	43.305	44.160	43.685		+
Buenaventura (Valle del Cauca)	12.563	13.125	12.764		=	Vinagre					
Cali, La Floresta	14.000	15.000	14.333		+	Barranquilla, Barranquillita	1.508	1.575	1.547		-
Cali, Santa Helena	14.000	14.583	14.194		=	Barranquilla, Granabastos	1.542	1.700	1.604		+
Cali, Siloé	12.000	12.667	12.333		=	Bucaramanga, Centroabastos	1.792	1.900	1.842		=
Cartagena, Bazurto	15.625	16.250	15.833		+	Bucaramanga, Mercados del centro	1.725	1.733	1.729		=
Cartago (Valle del Cauca)	12.500	13.125	12.792		=	Cartagena, Bazurto	2.500	2.667	2.563		+
Ibagué, Plaza La 21	7.100	7.750	7.463		-	Cúcuta, Cenabastos	1.417	1.583	1.514		=
Manizales, Centro Galerías	12.500	14.000	13.333		+	Cúcuta, La Nueva Sexta	1.500	1.667	1.597		=
Medellín, Central Mayorista de Antioquia	11.250	12.083	11.719		=	Pamplona (Norte de Santander)	1.500	1.583	1.556		+
Medellín, Plaza Minorista "José María Villa"	12.083	12.500	12.292		=	Santa Marta (Magdalena)	1.208	1.333	1.281		=
Montería, Mercado del Sur	10.417	11.250	10.688		=	Sincelejo, Nuevo Mercado	1.042	1.167	1.097		=
Palmira (Valle del Cauca)	15.417	16.000	15.667		n.d.	Valledupar, Mercado Nuevo	1.000	1.083	1.056		=
Pasto, El Potrerillo	12.500	13.056	12.778		=						
Popayán, Plaza de mercado del barrio Bolívar	11.979	14.583	13.313		=						
Santa Marta (Magdalena)	8.497	10.000	9.036		-						
Sincelejo, Nuevo Mercado	10.750	11.667	11.250		-						
Tuluá (Valle del Cauca)	14.583	15.958	15.271		=						
Valledupar, Mercado Nuevo	16.667	17.708	17.292		=						
Villavicencio, CAV	10.528	10.806	10.632		=						

TENDENCIAS

---	-	+	+++
Variación mayor al -20 %	Variación entre 0 % y -10 %	Variación entre 0 % y 10 %	Variación mayor al 20 %
--	=	++	n. d.
Variación entre -10 % y -20 %	Variación igual a 0 %	Variación entre 10 % y 20 %	No determinado



@DANE_Colombia



/DANEColombia



/DANEColombia



@DANEColombia

SIPSA Sistema de Información de Precios y Abastecimiento del Sector Agropecuario

www.dane.gov.co