

BOLETÍN SEMANAL

PRECIOS MAYORISTAS

DANE
INFORMACIÓN PARA TODOS



COMPORTAMIENTO DE LOS PRECIOS

Cayeron las cotizaciones de las frutas

El Departamento Administrativo Nacional de Estadística (DANE), por medio del Sistema de Información de Precios y Abastecimiento del Sector Agropecuario (Sipsa) comunicó que durante la semana del 23 al 29 de noviembre de 2019 bajaron las cotizaciones de las frutas y los tubérculos, pero subieron las de las hortalizas.

En el grupo de los tubérculos, se destacó la reducción del precio mayorista de las diferentes variedades de papa negra y criolla, la yuca y el plátano hartón verde. En el caso de la papa única, la caída de la cotización se registró por la mayor producción en Cundinamarca ya que las lluvias provocaron un aumento de la recolección y en el de la yuca criolla se dio un incremento de la oferta del producto oriundo de Córdoba, Magdalena, Bolívar y Santander.

También bajaron las cotizaciones de las frutas frescas, especialmente el aguacate papelillo, el melón Cantalup,

los limones común y Tahití, el maracuyá, el tomate de árbol y los mangos manzano y Tommy. Los comerciantes afirmaron que llegó una mayor cantidad de maracuyá desde Antioquia, Valle del Cauca, Meta y Córdoba, por lo que su precio descendió. Lo mismo sucedió con el aguacate papelillo, pues se registró más producción en Quindío, Antioquia, Santander y Valle del Cauca.

En cambio, en el grupo de las verduras y hortalizas subieron los precios mayoristas de la arveja verde en vaina, la zanahoria, el tomate chonto, la cebolla junca y la lechuga Batavia. En el caso de la arveja verde en vaina, se registró una reducción en la producción en Nariño, Santander, Antioquia y Cundinamarca. También ingresó menos zanahoria procedente de Nariño, Antioquia, Santander y Cundinamarca, donde están terminando las cosechas.

CONTENIDO

Comportamiento de los precios	1
Informe de contexto	2
Indicador de abastecimiento	4
Lo que más sube y lo que más baja	7
Verduras y hortalizas	8
Frutas frescas	20
Tubérculos, raíces y plátanos	35
Granos, cárnicos y procesados	41



El futuro
es de todos

Gobierno
de Colombia

SIPSA Sistema de Información de Precios y Abastecimiento del Sector Agropecuario

INFORME DE CONTEXTO

Mayor abastecimiento de habichuela en noviembre

En el mes de noviembre se registró un descenso en los precios mayoristas de la habichuela en casi todos los mercados donde se negoció.

Es importante anotar que la tendencia decreciente en las cotizaciones registrada en este mes, contrastó con la reportada el mes inmediatamente anterior, cuando se dio un alza en los mismos en la mayor parte de los mercados del país.

Cabe destacar que el cultivo de habichuela necesita bastante agua para su correcto desarrollo, por lo que las temperaturas registradas a lo largo del mes de noviembre en las zonas productoras, con constantes lluvias y días de sol, beneficiaron su producción.

Según el componente de Abastecimiento del SIPSA, Cundinamarca es el principal departamento abastecedor de habichuela, desde donde ingresa el 57% del total que llega a los mercados mayoristas estudiados; le siguen en orden de importancia Antioquia, Santander, Valle del Cauca y Norte de Santander.

Vale la pena anotar que en ciudades como Bogotá, Bucaramanga, Cali, Cúcuta, Medellín o Pereira la mayor parte del abastecimiento del producto se hace de zonas productoras cercanas a los centros de distribución. En cambio, en otros casos como la Costa Caribe, Neiva, Tunja e Ibagué ingresa desde zonas más lejanas.

En cuanto a los precios, como se mencionó anteriormente, se registró una caída sostenida todo el mes de noviembre, comportamiento que contrastó con el de octubre.

Cuadro 1. Precios mayoristas y variación porcentual Octubre y noviembre de 2019

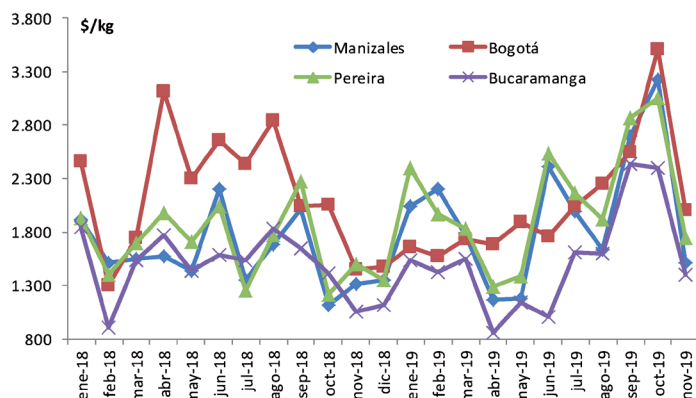
Ciudad	Octubre de 2019	Noviembre de 2019	Variación porcentual
Manizales	3.224	1.513	-53,07
Neiva	3.077	1.614	-47,55
Villavicencio	3.381	1.885	-44,25
Bogotá	3.504	2.006	-42,75
Ibagué	3.253	1.863	-42,73
Pereira	3.048	1.750	-42,59
Bucaramanga	2.397	1.397	-41,72
Cúcuta	2.648	1.545	-41,65

Fuente: DANE- SIPSA. Cálculos: SIPSA

La reducción más marcada se observó en el mercado de Manizales con un 53,07%. Los comerciantes de esta ciudad afirmaron que esto se debió al ingreso de un mayor nivel de carga procedente de Neira, Villamaría y Chinchiná (Caldas). Vale la pena destacar que a este mercado no solo ingresa habichuela caldense, sino también se cuenta con producto oriundo de Fresno (Tolima) y El Dovio (Valle del Cauca).

En Neiva, indicaron las fuentes que los cultivos establecidos en los municipios de Algeciras y Garzón (Huila) están atravesando por un momento de buena producción, lo cual ha hecho que aumente la oferta, a lo que se ha sumado al mejoramiento de las ventas. Allí también llega habichuela desde Bogotá y Fusagasugá (Cundinamarca).

De la misma forma, en Villavicencio se contó con una mayor cantidad de producto de primera calidad procedente de Fómeque, Quetame, Fosca y Ubaque, en Cundinamarca, así como de Corabastos, en la capital del país, donde hay una alta producción, lo que adujo las menores cotizaciones.

Gráfico 1. Precios mensuales de la habichuela Enero de 2018 a noviembre de 2019

Fuente: DANE-SIPSA

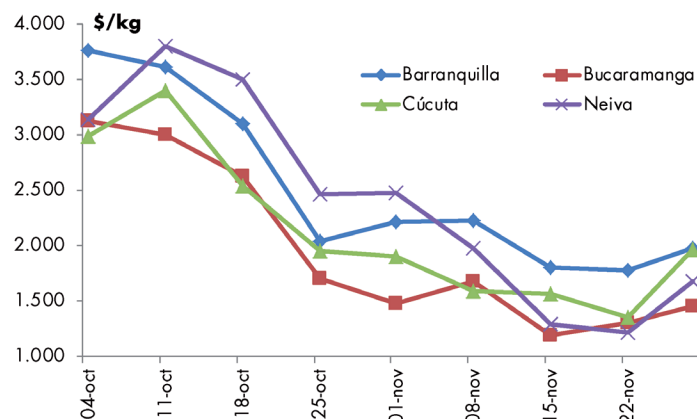
A Bogotá el 94% de la habichuela llega desde el departamento de Cundinamarca, específicamente desde Fómeque, Fusagasugá, Anolaima, San Bernardo, Cáqueza, Ubaque, Choachí y Arbeláez. El porcentaje restante ingresa desde Boyacá (La Capilla) y Tolima (Icononzo y Santa Isabel). En esta ciudad los descensos en los precios superaron el 40% y obedecieron a la salida de nuevas cosechas en las zonas productoras cundinamarquesas, por lo que se contó con una mayor cantidad de habichuela de primera calidad.

En la capital de Santander, por su parte, el abastecimiento se da desde el mismo departamento, específicamente de los municipios de Los Santos y Piedecuesta que representan el 43% del total que llega a Bucaramanga, aunque también llega desde Cáchira (Norte de Santander), Zapatoca, Lebrija y Matanza (Santander). En esta ciudad el alza fue cercana al 42% en noviembre y la razón principal para este comportamiento fue la mayor salida de producto desde los cultivos establecidos en Los Santos, Rionegro, Piedecuesta (Santander), Ocaña, Ábrego y Cachira (Norte de Santander), que se unió el menor envío hacia algunos mercados de la región.

Por último, en Cúcuta, según información suministrada por algunos comerciantes, el precio de la habichuela disminuyó, dado que hubo buena producción en Ábrego, Chinácota, Villa del Rosario y Rangonvalia

(Norte de Santander), a lo que se sumó un menor ingreso de compradores. Allí el alza fue del 41,65%.

Vale la pena anotar que los precios mayoristas semanales vienen disminuyendo desde el mes de octubre, pero en noviembre este comportamiento no fue tan marcado ni se dio en todas las semanas.

Gráfico 2. Precios semanales de la habichuela Octubre y noviembre de 2019

Fuente: DANE-SIPSA

Inclusive, para la última semana del mes se dio un alza en las cotizaciones, pero esta no fue suficiente para contrarrestar los incrementos registrados a principio de mes. Lo anterior obedeció a que comenzó a disminuir el ingreso de algunas zonas abastecedoras de Santander, Huila y Norte de Santander. Por ejemplo, en Cúcuta, el incremento entre las semanas del 22 y el 29 de noviembre fue del 45%, mientras que en Neiva fue del 37%.

En general, se puede afirmar que la reducción de los precios de este producto fue dado por el mayor nivel de ingreso desde las zonas productoras de Cundinamarca, Valle del Cauca, Santander y Norte de Santander y que este comportamiento fue generalizado en los diferentes mercados del país.

También cabe destacar que el abastecimiento de este producto se hace desde las regiones cercanas a los mercados y que Cundinamarca es el principal proveedor a nivel nacional y concentra casi el 60% del total nacional.

INDICADOR DE ABASTECIMIENTO DE ALIMENTOS

Disminuye oferta de alimentos

El abastecimiento en los mercados mayoristas donde el SIPSA tomó información para las semanas del 14 al 20 de noviembre y del 21 al 27 de noviembre descendió en un 13,37%.

Así, la categoría otros grupos en la que se encuentran las carnes, los procesados, los granos, los cereales, los lácteos, los huevos y los pescados redujo su oferta en un 14,70%, seguido de las verduras y hortalizas que disminuyó su abastecimiento en un 14,13%, los tubérculos, raíces y plátanos registraron un descenso del 13,50% y las frutas frescas decrecieron un 11,20%.

Entre los mercados mayoristas que reportaron una caída en el acopio de sus alimentos se encuentra los mercados de Cali, Cavasa y Santa Helena, donde el suministro de alimentos decreció en un 33,54%, por el grupo de los tubérculos, raíces y plátanos que reportaron una reducción del 36,65%, por productos como las papas capira, criolla, parda pastusa, única y Betina, el plátano hartón verde y el ulluco. En Mercasa, en Pereira, el abastecimiento disminuyó en un 24,09% a causa de la categoría otros grupos que descendió en un 59,62%, por el menor aprovisionamiento de maíz amarillo, arroz, panela, azúcar y leche pasteurizada y mojarra.

En el Centro de Acopio en Ipiales disminuyeron los inventarios de alimentos en un 23,60% por los tubérculos, raíces y plátanos que mostraron un menor ingreso en un 47,22%, debido al bajo ingreso de papas superior, capira, única y criolla. En el caso de Popayán, en la Plaza de Mercado del Barrio Bolívar, se reportó un menor aprovisionamiento de alimentos en un 17,91%, por las frutas que cayeron



Fuente: <https://www.elcampesino.co/>

en un 54,99% a raíz de poca entrada de piña gold, lulo, manzana importada, naranjas, guayaba pera y granadilla.

En cuanto al complejo de Servicios de Sur, en Tunja, el ingreso de alimentos se redujo en un 17,76% por las frutas que presentaron una caída del 30,08%, ante el menor stock de papaya Maradol, mangos, piña gold, mandarina común, naranja Valencia, limón Tahití, durazno nacional y ciruela nacional. Por el lado de Corabastos, Paloquemao, Plaza Las Flores y Plaza Samper Mendoza, en la ciudad de Bogotá el suministro de alimentos disminuyó en un 16,77%, por las verduras y hortalizas que decrecieron un 18,72% ante los menores inventarios de tomate chonto, cebollas cabezona y junca, chócolo mazorca, arveja verde en vaina, lechuga Batavia y coliflor.

En el mercado de Santa Marta descendió el ingreso de alimentos en un 15,67%, por las verduras y hortalizas que cayeron en un 21,77% por productos como la cebolla cabezona, el tomate chonto, el chócolo mazorca, la zanahoria y la lechuga Batavia. Finalmente en los mercados de Barranquilla, el abastecimiento cayó en un 15,17% por el grupo de las verduras y hortalizas que registró una disminución del 24,47%, por los bajos volúmenes de cebollas cabezona y junca, lechuga Batavia, ajo, pimentón, tomate Riogrande, apio y habichuela.

Así, la participación para la semana comprendida del 21 al 27 de noviembre del 2019 fue la siguiente: los tubérculos, raíces y plátanos participaron con el 29,49%, las verduras y hortalizas concentraron el 26,82%, las frutas frescas representaron el 24,11% y los otros grupos el 19,59%.

Cuadro 2. Evolución del abastecimiento por ciudad
2019 (14-27 de noviembre)

Total mercados			
Grupo	14-20 nov	21-27 nov	Variación (%)
Frutas	29.901	26.551	-11,20%
Tubérculos, raíces y plátanos	37.549	32.478	-13,50%
Verduras y hortalizas	34.395	29.536	-14,13%
Otros grupos	25.288	21.571	-14,70%
Total general	127.133	110.136	-13,37%

Armenia, Mercar			
Grupo	14-20 nov	21-27 nov	Variación (%)
Frutas	629	560	-11,05%
Tubérculos, raíces y plátanos	870	809	-7,04%
Verduras y hortalizas	649	505	-22,14%
Otros grupos	267	599	124,44%
Total	2.415	2.473	2,38%

Barranquilla, Barranquillita y Granabastos			
Grupo	14-20 nov	21-27 nov	Variación (%)
Frutas	2.218	1.727	-22,13%
Tubérculos, raíces y plátanos	1.633	1.478	-9,53%
Verduras y hortalizas	1.399	1.056	-24,47%
Otros grupos	3.200	2.907	-9,15%
Total	8.449	7.168	-15,17%

Bogotá, D. C., Corabastos, Paloquemao, Plaza Las Flores y Plaza Samper Mendoza			
Grupo	14-20 nov	21-27 nov	Variación (%)
Frutas	12.173	10.428	-14,33%
Tubérculos, raíces y plátanos	14.366	11.886	-17,26%
Verduras y hortalizas	15.955	12.968	-18,72%
Otros grupos	6.309	5.335	-15,44%
Total	48.803	40.617	-16,77%

Bucaramanga, Centroabastos			
Grupo	14-20 nov	21-27 nov	Variación (%)
Frutas	2.841	2.548	-10,31%
Tubérculos, raíces y plátanos	1.820	1.899	4,37%
Verduras y hortalizas	2.865	2.740	-4,39%
Otros grupos	589	583	-1,00%
Total	8.114	7.769	-4,25%

Cali, Cavasa y Santa Helena			
Grupo	14-20 nov	21-27 nov	Variación (%)
Frutas	2.016	1.332	-33,95%
Tubérculos, raíces y plátanos	3.122	1.978	-36,65%
Verduras y hortalizas	2.391	1.739	-27,27%
Otros grupos	2.975	1.933	-35,03%
Total	10.505	6.982	-33,54%

Cartagena, Bazurto			
Grupo	14-20 nov	21-27 nov	Variación (%)
Frutas	575	696	21,11%
Tubérculos, raíces y plátanos	1.639	1.691	3,18%
Verduras y hortalizas	744	769	3,36%
Otros grupos	515	452	-12,24%
Total	3.472	3.607	3,90%

Cúcuta, Cenabastos y La Nueva Sexta			
Grupo	14-20 nov	21-27 nov	Variación (%)
Frutas	824	761	-7,59%
Tubérculos, raíces y plátanos	1.862	1.593	-14,45%
Verduras y hortalizas	1.084	1.047	-3,47%
Otros grupos	2.085	1.685	-19,22%
Total	5.855	5.085	-13,15%

Ibagué, Plaza La 21			
Grupo	14-20 nov	21-27 nov	Variación (%)
Frutas	172	165	-4,24%
Tubérculos, raíces y plátanos	312	276	-11,32%
Verduras y hortalizas	186	150	-19,22%
Otros grupos	92	92	-0,32%
Total	762	683	-10,31%

Ipiales, Centro de Acopio de Ipiales			
Grupo	14-20 nov	21-27 nov	Variación (%)
Frutas	130	220	69,23%
Tubérculos, raíces y plátanos	739	390	-47,22%
Verduras y hortalizas	813	675	-17,00%
Total	1.682	1.285	-23,60%

Manizales, Centro Galerías			
Grupo	14-20 nov	21-27 nov	Variación (%)
Frutas	407	387	-4,74%
Tubérculos, raíces y plátanos	398	337	-15,34%
Verduras y hortalizas	346	287	-17,02%
Otros grupos	244	252	3,29%
Total	1.395	1.264	-9,41%

Medellín, Central Mayorista de Antioquia y Plaza Minorista José María Villa			
Grupo	14-20 nov	21-27 nov	Variación (%)
Frutas	4.861	4.961	2,06%
Tubérculos, raíces y plátanos	4.395	4.049	-7,86%
Verduras y hortalizas	4.284	4.075	-4,89%
Otros grupos	6.869	6.236	-9,21%
Total	20.409	19.321	-5,33%

Cuadro 2. Evolución del abastecimiento por ciudad (conclusión)
2019 (14-27 de noviembre)**Montería, Mercado del Sur**

Grupo	14-20 nov	21-27 nov	Variación (%)
Frutas	169	91	-46,22%
Tubérculos, raíces y plátanos	355	447	26,02%
Verduras y hortalizas	250	235	-5,88%
Otros grupos	61	54	-11,24%
Total	834	827	-0,88%

Santa Marta (Magdalena)

Grupo	14-20 nov	21-27 nov	Variación (%)
Frutas	176	151	-14,27%
Tubérculos, raíces y plátanos	276	241	-12,86%
Verduras y hortalizas	224	175	-21,77%
Otros grupos	54	49	-9,41%
Total	731	616	-15,67%

Neiva, Surabastos

Grupo	14-20 nov	21-27 nov	Variación (%)
Frutas	419	376	-10,19%
Tubérculos, raíces y plátanos	560	562	0,36%
Verduras y hortalizas	691	623	-9,87%
Otros grupos	155	242	56,66%
Total	1.824	1.803	-1,17%

Sincelejo, Nuevo Mercado

Grupo	14-20 nov	21-27 nov	Variación (%)
Frutas	132	217	63,95%
Tubérculos, raíces y plátanos	564	543	-3,69%
Verduras y hortalizas	287	314	9,47%
Otros grupos	244	195	-20,11%
Total	1.227	1.269	3,40%

Pasto, El Potrerillo

Grupo	14-20 nov	21-27 nov	Variación (%)
Frutas	334	348	4,45%
Tubérculos, raíces y plátanos	1.712	1.444	-15,65%
Verduras y hortalizas	498	579	16,26%
Otros grupos	3	9	150,05%
Total	2.544	2.380	-6,43%

Tunja, Complejo de Servicios del Sur

Grupo	14-20 nov	21-27 nov	Variación (%)
Frutas	403	282	-30,08%
Tubérculos, raíces y plátanos	963	846	-12,09%
Verduras y hortalizas	546	445	-18,45%
Otros grupos	3	2	-50,00%
Total	1.915	1.575	-17,76%

Pereira, Mercasa

Grupo	14-20 nov	21-27 nov	Variación (%)
Frutas	600	556	-7,35%
Tubérculos, raíces y plátanos	290	341	17,63%
Verduras y hortalizas	391	373	-4,69%
Otros grupos	838	338	-59,62%
Total	2.120	1.609	-24,09%

Valledupar, Mercabastos y Mercado Nuevo

Grupo	14-20 nov	21-27 nov	Variación (%)
Frutas	339	396	16,98%
Tubérculos, raíces y plátanos	419	548	30,87%
Verduras y hortalizas	256	267	4,47%
Otros grupos	422	188	-55,48%
Total	1.435	1.399	-2,49%

Popayán, Plaza de Mercado del Barrio Bolívar

Grupo	14-20 nov	21-27 nov	Variación (%)
Frutas	76	34	-54,99%
Tubérculos, raíces y plátanos	658	471	-28,34%
Verduras y hortalizas	94	53	-43,92%
Otros grupos	179	269	49,70%
Total	1.007	827	-17,91%

Villavicencio, Central de Abastos de Villavicencio

Grupo	14-20 nov	21-27 nov	Variación (%)
Frutas	408	314	-22,95%
Tubérculos, raíces y plátanos	598	649	8,62%
Verduras y hortalizas	442	461	4,21%
Otros grupos	184	153	-17,18%
Total	1.631	1.576	-3,38%

Ciudades	Lo que más sube	Lo que más baja
Bogotá D. C.	Lechuga Batavia, brócoli, pepino cohombro, arveja verde en vaina pastusa, apio, chócolo mazorca, acelga, pimentón, tomate chonto, coliflor, repollo morado, pepino de rellenar, zanahoria, cebollas puerro y cabezona roja, mora de Castilla, limón común, mandarina Arrayana, lulo, pera importada, arracacha amarilla y piernas de pollo.	Calabacín, calabaza, remolacha, habichuela, repollo verde, haba verde, ajo importado, maracuyá, patilla baby, melón Cantalup, mango Tommy, curuba, limón Tahití, papas parda pastusa, R-12 negra, criolla sucia y limpia y sabanera, margarina, panela cuadrada morena, langostino 16-20 y pechuga de pollo.
Medellín	Pepino cohombro, pimentón, ají topito dulce, remolacha, lechuga Batavia, brócoli, tomates chonto regional y larga vida, acelga, apio, cebolla junca y repollo morado, guayaba pera, papaya hawaiana, granadilla, mora de Castilla, kiwi, limones mandarino y común, plátano comino y frijoles Uribe rosado y radical.	Habichuela, calabacín, ahuyama, frijol verde cargamanto, pepino de rellenar, rábano rojo, mangos Tommy y común, limón Tahití, gulupa, pitahaya, Tangelo, melón Cantalup, papas nevada, capira, criolla limpia y R-12 negra, yuca chirosa, plátanos hartón maduro y verde y guineo.
Bucaramanga	Habichuela, frijol verde en vaina, tomate Riogrande, zanahoria, pepino cohombro, arveja verde en vaina, banano criollo, uchuva con cáscara, guanábana, papaya Maradol, Tangelo, piña perolera, kiwi, uvas red globe nacional e importada, mayonesa doy pack, azúcar refinada, panelas cuadrada blanca y morena, carne de res, costilla y arroces excelso y sopa cristal.	Cebolla junca, remolacha, apio, limón Tahití, mandarina común, breva, mango Tommy, aguacate papelillo, limón común, guayaba pera, naranja Valencia, curuba, ciruela roja, papa criolla limpia y única, salsa de tomate doy pack, bagre rayado entero fresco y huevo rojo AA.
Cúcuta	Ahuyama, tomate chonto, pepino cohombro, repollo verde, brócoli, habichuela, zanahoria, pimentón, coliflor, arveja verde en vaina, mora de Castilla, uva Isabela, kiwi, plátanos hartón verde y maduro, carne de cerdo, brazo con hueso, carne de res, punta de anca, morrillo, cadera y muchacho, bagre rayado entero fresco y bocachico criollo fresco.	Cebolla junca Berlín, remolacha regional, chócolo mazorca, frijol verde bolo, apio, ajo, mandarina común, mango Tommy, naranja común, melón Cantalup, banano criollo, guanábana, limón común, ciruela importada, curuba y papa criolla limpia.
Cali	Ahuyama, tomate chonto, arveja verde en vaina pastusa, lechuga Batavia, brócoli, repollo blanco, zanahoria, granadilla, uva red globe nacional, papaya Maradol, naranja Sweet, kiwi, lulo, piña gold, arracacha amarilla, queso doble crema y gelatina.	Pimentón, habichuela, cebollas junca Aquitania y Tenerife, chócolo mazorca, guayaba pera, limones común y Tahití, melón Cantalup, aguacate papelillo, uva Isabela, mango Tommy, piña manzana, maracuyá, plátano hartón verde, papas suprema y única, yuca ICA y bagre rayado entero congelado.
Barranquilla	Habichuela, tomates chonto y Riogrande bumangués, cebollín chino, ajo importado, ají topito dulce, pepino cohombro, banano Urabá, naranja Valencia, papaya tainung, guayabas común y atlántico, ñame espino y frijol palomito importado.	Cebolla junca Berlín, habichuela larga, coles, berenjena, lechuga Batavia, chócolo mazorca, limón Tahití, maracuyá santandereano, mangos Tommy y de azúcar, naranja común y papa criolla sucia.
Pereira	Lechuga Batavia, coliflor, arveja verde en vaina, apio, zanahoria bogotana, cebolla junca, tomate chonto, pepino cohombro, pera importada, granadilla, mandarina Oneco, guanábana, lulo, naranja Sweet, manzana roja importada, naranja Valencia, banano criollo, curuba, kiwi, coco, papa R-12 roja y arracacha blanca.	Habichuela, frijol verde en vaina, ahuyama, repollo blanco, limón mandarino y común, aguacate papelillo, mangos reina, Tommy, común, manzano y Yulima, piña gold, Tangelo, melón Cantalup, papas nevada, criolla limpia y parda pastusa, plátanos hartón maduro y hartón verde.
Cartagena	Espinaca, ahuyama, habichuela, repollo blanco, tomate Riogrande bumangués, berenjena, coliflor, ñame espino, harina precocida de maíz, maíz blanco trillado, queso costeño, aceite girasol y pastas alimenticias.	Zanahoria bogotana, remolacha, lechuga Batavia, pimentón, ají topito dulce, apio, limones Tahití y común, maracuyá valluno, curuba, yuca criolla, maracuyá santandereano, papas criolla limpia y única, plátano hartón verde, tilapias roja entera congelada y fresca, mojarra lora entera fresca, carnes de cerdo, brazo sin hueso, lomo sin hueso y perril sin hueso y panela cuadrada blanca.

VERDURAS Y HORTALIZAS

Poco abastecimiento de pepino

A lo largo de la presente semana se incrementó el precio del pepino cohombro, en treinta y seis de los cuarenta mercados donde se vendió. La anterior situación se debió a la contracción de la oferta de producto oriundo de Girón, Los Santos (Santander), Ábrego, Ocaña (Norte de Santander), Yolombó, Salgar (Antioquia), Guayabetal, Fosca, Quetame y Cáqueza (Cundinamarca). En Bucaramanga y Cúcuta, por ejemplo, el kilo se negoció a \$985 y a \$1.100, respectivamente, 58,49%, en promedio, más.

De la misma forma, aumentaron las cotizaciones mayoristas de la arveja verde en vaina, la zanahoria, el tomate chonto, el ajo importado y la cebolla junca. En el caso de la cebolla junca, el alza en el precio obedeció a que ingresó una menor cantidad desde Tona (Santander), Aquitania (Boyacá), Ocaña (Norte de Santander), Antioquia y Risaralda y se presentó en catorce de los veinte mercados donde se negoció. En Montería y Medellín, por ejemplo, el alza superó el 23,00%, ofreciéndose el kilo a \$2.104 y a \$1.608, respectivamente.

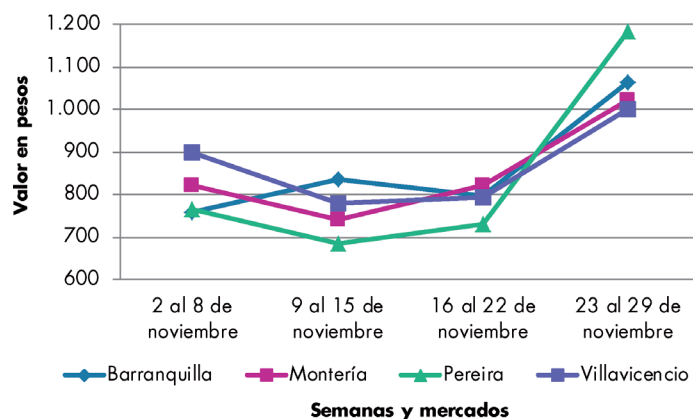
También subió el precio de la arveja verde en vaina, esta vez en veintiséis de los treinta y cinco mercados donde se vendió a lo largo de la semana. Los comerciantes afirmaron que esta situación ocurrió ante la menor producción en Pamplona, Cárcota, Chitagá, Mutiscua (Norte de Santander), Ipiales (Nariño), El Santuario, Sonsón, Marinilla (Antioquia), Aquitania, Pesca, Ramiriquí y Samacá (Boyacá). En Ibagué y Villavicencio, por ejemplo, el kilo se comercializó a \$2.409 y a \$3.200, respectivamente, 12,39%, en promedio, más.

Así mismo, aumentó el precio de la zanahoria en veintitrés de los treinta y dos mercados donde se vendió, pues los cultivos establecidos en Tunja (Boyacá) registraron un menor rendimiento productivo, a causa de los excesos de humedad ocasionados por las lluvias. Además llegó una menor cantidad desde Mutiscua (Norte de Santander), Túquerres (Nariño) y la Sabana de Bogotá.

En contraste, bajaron las cotizaciones mayoristas del chócolo mazorca, el frijón verde cargamanto, el ajo y la habichuela. En el caso del chócolo mazorca, la reducción en el precio se presentó en veintiséis de los treinta y ocho mercados donde se vendió este producto, como consecuencia del aumento en el ingreso de carga de producto de primera calidad proveniente de Facatativá, Madrid, Granada, Boyacá, Subachoque, Funza (Cundinamarca), Peñol, Marinilla, El Santuario (Antioquia), Ocaña, Ábrego (Norte de Santander), Palmira y Pradera (Valle del Cauca). En Cali y Cúcuta, por ejemplo, el descenso superó el 14,00% y el kilo se transó a \$762 y a \$701, respectivamente.

Por último, descendió el precio del frijón verde cargamanto ante el incremento de la oferta procedente de El Carmen de Viboral, San Vicente Ferrer, Marinilla, El Santuario (Antioquia), Taminango (Nariño), Cajamarca (Tolima), Fosca, Funza Ubaque, Quetame, Cáqueza y Fosca (Cundinamarca). La reducción se presentó en veinte de los veintitrés mercados donde se negoció esta semana. En Medellín y Tunja, por ejemplo, el kilo se comercializó a \$2.644 y a \$2.183, respectivamente, 8,48%, en promedio, menos.

Gráfico 3. Comportamiento de los precios del pepino cohombro 2019 (2 al 29 de noviembre)



Fuente: DANE, Sipsa.

BOLETÍN SEMANAL PRECIOS MAYORISTAS

Cuadro 3. Mercados mayoristas. Precios de venta de verduras y hortalizas 2019 (23 al 29 de noviembre)

Productos y mercados	Pesos por kilogramo				Tendencia	Productos y mercados	Pesos por kilogramo				Tendencia
	Mínimo	Máximo	Medio				Mínimo	Máximo	Medio		
Acelga						Ahuayamín (Sakata)					
Armenia, Mercar	1.067	1.333	1.211	-		Bogotá, D.C., Corabastos	900	1.100	976	-	
Barranquilla, Barranquillita	3.000	3.000	3.000	=		Bucaramanga, Centroabastos	600	700	650	=	
Bogotá, D.C., Corabastos	500	1.500	840	-		Duitama (Boyacá)	800	900	833	+	
Bucaramanga, Centroabastos	1.500	1.500	1.500	=		Florencia (Caquetá)	1.200	1.280	1.240	-	
Chiquinquirá (Boyacá)	1.000	1.200	1.050	-		Ibagué, Plaza La 21	1.600	1.600	1.600	=	
Duitama (Boyacá)	1.000	1.000	1.000	=		Neiva, Surabastos	1.120	1.280	1.180	-	
Florencia (Caquetá)	1.600	1.700	1.650	+		Pamplona (Norte de Santander)	1.000	1.000	1.000	=	
Ibagué, Plaza La 21	960	1.280	1.110	+		San Gil (Santander)	700	800	733	=	
Ipiales (Nariño), Ipiales somos todos	1.000	1.000	1.000	-		Sogamoso (Boyacá)	760	900	820	-	
Medellín, Central Mayorista de Antioquia	1.300	1.500	1.452	+		Tunja, Complejo de Servicios del Sur	1.120	1.240	1.183	++	
Neiva, Surabastos	1.375	2.000	1.573	++		Villavicencio, CAV	1.100	1.400	1.204	+	
Pamplona (Norte de Santander)	2.000	2.000	2.000	=		Yopal (Casanare)	1.000	1.000	1.000	=	
Pasto, El Potrerillo	1.000	2.000	1.500	++		Aji topito dulce					
Sogamoso (Boyacá)	1.000	1.000	1.000	=		Barranquilla, Barranquillita	2.375	3.000	2.627	++	
Tunja, Complejo de Servicios del Sur	900	1.100	1.011	+		Cartagena, Bazurto	2.000	2.500	2.177	-	
Ubaté (Cundinamarca)	550	600	575	-		Medellín, Central Mayorista de Antioquia	2.000	2.500	2.063	+	
Villavicencio, CAV	1.200	1.600	1.367	++		Montería, Mercado del Sur	1.500	2.125	1.775	-	
Ahuayama						Sincelejo, Nuevo Mercado	1.375	2.000	1.688	++	
Arauca (Arauca)	800	900	870	+		Ajo					
Armenia, Mercar	700	800	733	=		Bogotá, D.C., Corabastos	7.000	7.600	7.170	-	
Barranquilla, Barranquillita	786	857	830	-		Chiquinquirá (Boyacá)	3.000	3.500	3.417	-	
Barranquilla, Granabastos	886	1.000	935	+		Cúcuta, Cenabastos	2.300	3.000	2.583	-	
Bogotá, D.C., Corabastos	1.700	1.800	1.775	+		Duitama (Boyacá)	3.600	4.000	3.800	=	
Bucaramanga, Centroabastos	900	1.000	925	-		Ipiales (Nariño), Ipiales somos todos	4.500	5.000	4.917	+	
Buenaventura (Valle del Cauca)	1.500	1.600	1.533	+		Manizales, Centro Galerías	5.625	6.250	6.042	=	
Cali, Cavasa	1.400	1.400	1.400	-		Medellín, Central Mayorista de Antioquia	7.500	10.000	9.063	+	
Cali, Santa Helena	1.100	1.200	1.133	+++		Pamplona (Norte de Santander)	3.000	3.200	3.056	-	
Cartagena, Bazurto	886	957	921	+		Pasto, El Potrerillo	5.000	5.000	5.000	=	
Cartago (Valle del Cauca)	1.200	1.500	1.367	+++		Pereira, La 41	4.444	5.889	5.111	-	
Cúcuta, Cenabastos	900	1.000	990	++		Pereira, Mercasa	5.556	6.222	5.833	-	
Duitama (Boyacá)	781	938	833	+		San Gil (Santander)	4.000	4.500	4.233	+	
Ibagué, Plaza La 21	1.500	1.500	1.500	+		Sogamoso (Boyacá)	3.400	3.600	3.500	-	
Medellín, Central Mayorista de Antioquia	1.000	1.200	1.099	-		Tunja, Complejo de Servicios del Sur	2.500	3.500	3.117	-	
Medellín, Plaza Minorista "José María Villa"	1.200	1.500	1.379	++		Túquerres (Nariño)	4.500	5.500	5.000	-	
Montería, Mercado del Sur	400	500	458	-		Villavicencio, CAV	3.000	4.000	3.750	-	
Palmira (Valle del Cauca)	1.400	1.500	1.438	-		Ajo importado					
Pamplona (Norte de Santander)	1.000	1.000	1.000	=		Arauca (Arauca)	6.700	7.200	6.950	-	
Pereira, La 41	1.300	1.500	1.417	++		Armenia, Mercar	6.800	7.500	7.222	+	
Pereira, Mercasa	1.200	1.600	1.392	-		Barranquilla, Barranquillita	6.100	6.500	6.325	+	
Popayán, Plaza de mercado del barrio Bolívar	880	1.140	1.003	++		Barranquilla, Granabastos	6.200	6.400	6.278	+	
Rionegro (Antioquia)	1.200	1.500	1.346	++		Bogotá, D.C., Corabastos	6.000	6.500	6.327	-	
San Gil (Santander)	700	800	744	-		Bucaramanga, Centroabastos	6.500	6.800	6.688	+	
Santa Marta (Magdalena)	857	1.000	893	n.d.		Buenaventura (Valle del Cauca)	6.700	7.000	6.900	+	
Sincelejo, Nuevo Mercado	600	600	600	=		Cali, Cavasa	6.500	6.500	6.500	+	
Socorro (Santander)	700	800	750	=		Cali, Santa Helena	6.000	6.500	6.167	+	
Sogamoso (Boyacá)	950	1.000	969	+		Cartagena, Bazurto	5.800	6.500	6.183	+	
Tuluá (Valle del Cauca)	1.400	1.500	1.417	++		Cartago (Valle del Cauca)	6.500	7.000	6.800	-	
Tunja, Complejo de Servicios del Sur	656	719	679	-		Cúcuta, Cenabastos	6.500	6.500	6.500	=	
Valledupar, Mercabastos	700	800	752	-		Ibagué, Plaza La 21	6.500	7.000	6.938	+	
Valledupar, Mercado Nuevo	700	800	767	-							
Yopal (Casanare)	700	700	700	=							

Cuadro 3. Mercados mayoristas. Precios de venta de verduras y hortalizas (continuación)
2019 (23 al 29 de noviembre)

Productos y mercados	Pesos por kilogramo				Tendencia	Productos y mercados	Pesos por kilogramo				Tendencia
	Mínimo	Máximo	Medio	Precios			Mínimo	Máximo	Medio	Precios	
Ajo importado (continuación)						Arveja verde en vaina					
Ipiales (Nariño), Ipiales somos todos	6.300	6.500	6.350		+	Arauca (Arauca)	3.261	3.913	3.678		-
Manizales, Centro Galerías	7.000	7.500	7.167		-	Armenia, Mercar	2.240	2.880	2.489		+
Medellín, Central Mayorista de Antioquia	6.300	6.500	6.465		-	Barranquilla, Barranquillita	5.500	6.000	5.833		=
Montería, Mercado del Sur	6.200	6.600	6.450		+	Barranquilla, Granabastos	5.000	5.500	5.275		-
Neiva, Surabastos	6.000	6.500	6.331		+	Bogotá, D.C., Corabastos	2.800	5.600	3.793		+
Palmira (Valle del Cauca)	6.200	6.500	6.413		+	Bucaramanga, Centroabastos	2.400	4.000	2.900		+
Pasto, El Potrerillo	5.500	6.800	6.350		+	Cartago (Valle del Cauca)	2.800	3.200	3.013		-
Pereira, La 41	6.600	7.500	6.983		+	Chiquinquirá (Boyacá)	3.200	3.600	3.350		+
Pereira, Mercasa	6.000	7.000	6.700		-	Cúcuta, Cenabastos	3.000	4.000	3.417		++
Popayán, Plaza de mercado del barrio Bolívar	6.400	6.600	6.500		+	Duitama (Boyacá)	3.000	3.200	3.075		-
Sincelejo, Nuevo Mercado	6.000	6.400	6.233		+	El Carmen de Viboral (Antioquia)	3.000	3.200	3.100		+
Tuluá (Valle del Cauca)	6.700	7.000	6.888		+	El Santuario (Antioquia)	3.000	3.500	3.217		+
Valledupar, Mercabastos	6.400	6.600	6.522		+	Ibagué, Plaza La 21	2.000	2.800	2.409		++
						Ipiales (Nariño), Ipiales somos todos	1.800	2.000	1.956		+++
						La Ceja (Antioquia)	3.200	3.500	3.363		-
						Manizales, Centro Galerías	2.000	2.500	2.375		-
						Marinilla (Antioquia)	2.900	3.200	3.058		+
						Medellín, Central Mayorista de Antioquia	3.000	4.000	3.406		+
						Medellín, Plaza Minorista "José María Villa"	2.800	4.500	3.773		++
						Neiva, Surabastos	2.400	3.040	2.740		-
						Palmira (Valle del Cauca)	1.580	2.000	1.798		++
						Pamplona (Norte de Santander)	2.000	2.917	2.533		+++
						Pereira, La 41	2.800	3.600	3.067		+++
						Pereira, Mercasa	2.800	3.200	3.013		+
						Rionegro (Antioquia)	3.500	4.000	3.729		+
						San Gil (Santander)	2.800	3.840	3.262		+
						San Vicente (Antioquia)	3.000	3.300	3.175		+
						Socorro (Santander)	2.640	3.200	2.933		+
						Sogamoso (Boyacá)	3.200	3.600	3.388		+
						Sonsón (Antioquia)	3.000	3.333	3.104		+
						Tuluá (Valle del Cauca)	2.000	2.800	2.307		++
						Tunja, Complejo de Servicios del Sur	2.800	3.100	2.958		+
						Ubaté (Cundinamarca)	2.400	2.500	2.450		-
						Villavicencio, CAV	2.800	3.600	3.200		++
						Yopal (Casanare)	3.750	3.875	3.813		+
						Arveja verde en vaina pastusa					
						Bogotá, D.C., Corabastos	2.600	3.400	3.000		+++
						Buenaventura (Valle del Cauca)	2.000	2.800	2.500		-
						Cali, Cavasa	1.400	2.400	1.908		++
						Cali, Santa Helena	2.400	2.600	2.467		+++
						La Unión (Nariño)	1.400	1.400	1.400		-
						Medellín, Central Mayorista de Antioquia	2.500	3.200	2.885		-
						Pasto, El Potrerillo	1.600	2.000	1.806		+++
						Popayán, Plaza de mercado del barrio Bolívar	1.560	2.100	1.798		-
						Berenjena					
						Barranquilla, Barranquillita	650	750	719		-
						Bogotá, D.C., Corabastos	1.500	1.800	1.685		+

BOLETÍN SEMANAL PRECIOS MAYORISTAS

Cuadro 3. Mercados mayoristas. Precios de venta de verduras y hortalizas (continuación)
2019 (23 al 29 de noviembre)

Productos y mercados	Pesos por kilogramo			
	Mínimo	Máximo	Medio	Tendencia
Berenjena (continuación)				
Cartagena, Bazurto	1.033	1.167	1.117	++
Manizales, Centro Galerías	2.000	2.200	2.050	=
Medellín, Central Mayorista de Antioquia	1.300	1.700	1.496	-
Montería, Mercado del Sur	1.175	1.500	1.285	+
Sincelejo, Nuevo Mercado	750	833	800	+
Brócoli				
Armenia, Mercar	1.200	2.400	1.800	-
Barranquilla, Barranquillita	5.500	6.000	5.833	=
Barranquilla, Granabastos	5.000	5.500	5.250	=
Bogotá, D.C., Corabastos	1.000	2.000	1.361	+++
Bucaramanga, Centroabastos	2.500	3.000	2.750	=
Cali, Cavasa	1.800	2.000	1.896	-
Cali, Santa Helena	1.500	1.500	1.500	+
Cartagena, Bazurto	4.800	5.500	5.217	-
Chiquinquirá (Boyacá)	1.200	1.400	1.238	-
Cúcuta, Cenabastos	2.500	3.000	2.625	+
Duitama (Boyacá)	1.200	1.200	1.200	-
Ibagué, Plaza La 21	1.000	1.500	1.375	+
Ipiales (Nariño), Ipiales somos todos	500	667	597	-
Manizales, Centro Galerías	3.333	4.000	3.556	++
Marinilla (Antioquia)	1.000	1.500	1.333	-
Medellín, Central Mayorista de Antioquia	1.500	2.500	2.064	+
Medellín, Plaza Minorista "José María Villa"	1.300	2.200	1.638	-
Neiva, Surabastos	2.400	4.000	3.025	+++
Palmira (Valle del Cauca)	1.500	1.667	1.583	+
Pamplona (Norte de Santander)	2.000	2.500	2.250	++
Pasto, El Potrerillo	1.000	1.500	1.167	++
Sogamoso (Boyacá)	1.400	1.600	1.513	+
Tunja, Complejo de Servicios del Sur	1.100	1.300	1.172	-
Túquerres (Nariño)	667	833	750	-
Ubaté (Cundinamarca)	2.000	2.400	2.200	n.d.
Villavicencio, CAV	2.333	3.333	2.722	+
Calabacín				
Bogotá, D.C., Corabastos	300	400	318	-
Bucaramanga, Centroabastos	1.200	1.400	1.300	-
Medellín, Central Mayorista de Antioquia	1.500	2.000	1.604	-
Sogamoso (Boyacá)	750	750	750	=
Tunja, Complejo de Servicios del Sur	700	900	800	-
Calabaza				
Bogotá, D.C., Corabastos	280	400	343	-
Cúcuta, Cenabastos	444	667	588	-
Medellín, Central Mayorista de Antioquia	1.000	1.000	1.000	=
Cebolla cabeza blanca				
Arauca (Arauca)	1.000	1.104	1.045	-
Armenia, Mercar	1.280	1.440	1.353	+
Barranquilla, Barranquillita	1.160	1.220	1.195	+
Cebolla cabeza blanca (continuación)				
Barranquilla, Granabastos	1.100	1.200	1.152	-
Bogotá, D.C., Corabastos	900	1.100	1.015	+
Bucaramanga, Centroabastos	960	1.000	990	-
Cartagena, Bazurto	1.100	1.240	1.153	-
Cartago (Valle del Cauca)	1.250	1.417	1.347	-
Chiquinquirá (Boyacá)	800	1.200	1.010	-
Cúcuta, Cenabastos	1.000	1.100	1.052	+
Duitama (Boyacá)	900	1.000	950	+
Florencia (Cauquetá)	1.100	1.200	1.150	-
Ibagué, Plaza La 21	1.000	1.280	1.142	+
Manizales, Centro Galerías	1.200	1.200	1.200	=
Medellín, Central Mayorista de Antioquia	1.087	2.000	1.436	-
Medellín, Plaza Minorista "José María Villa"	1.200	1.200	1.200	+
Montería, Mercado del Sur	1.120	1.260	1.197	-
Pamplona (Norte de Santander)	900	1.100	989	+
Pereira, La 41	1.100	1.200	1.140	-
Pereira, Mercasa	1.100	1.200	1.133	+
Rionegro (Antioquia)	1.250	1.354	1.279	-
San Gil (Santander)	960	1.200	1.042	+
Santa Marta (Magdalena)	1.140	1.200	1.190	-
Sincelejo, Nuevo Mercado	1.200	1.300	1.223	=
Socorro (Santander)	960	1.000	987	-
Sogamoso (Boyacá)	800	900	850	+
Tunja, Complejo de Servicios del Sur	800	920	853	-
Ubaté (Cundinamarca)	1.100	1.160	1.130	-
Valledupar, Mercabastos	1.000	1.200	1.092	-
Villavicencio, CAV	1.000	1.300	1.179	+
Yopal (Casanare)	1.146	1.167	1.156	-
Cebolla cabeza blanca bogotana				
Buenaventura (Valle del Cauca)	1.250	1.354	1.309	-
Cali, Cavasa	1.042	1.146	1.109	-
Cali, Santa Helena	1.042	1.083	1.056	=
Neiva, Surabastos	960	1.080	984	-
Palmira (Valle del Cauca)	1.042	1.146	1.109	-
Tuluá (Valle del Cauca)	1.083	1.146	1.135	+
Cebolla cabeza blanca importada				
Ipiales (Nariño), Ipiales somos todos	1.087	1.196	1.106	+
Cebolla cabeza blanca pastusa				
Cali, Cavasa	729	979	898	-
Pasto, El Potrerillo	521	729	648	-
Popayán, Plaza de mercado del barrio Bolívar	938	979	958	=
Túquerres (Nariño)	583	729	653	-
Cebolla cabeza roja				
Arauca (Arauca)	900	1.320	1.107	-
Barranquilla, Barranquillita	1.222	1.333	1.294	=

Cuadro 3. Mercados mayoristas. Precios de venta de verduras y hortalizas (continuación)
2019 (23 al 29 de noviembre)

Productos y mercados	Pesos por kilogramo				Tendencia	Productos y mercados	Pesos por kilogramo				Tendencia
	Mínimo	Máximo	Medio				Mínimo	Máximo	Medio		
Cebolla cabezona roja (continuación)						Cebolla junca Aquitania (continuación)					
Bogotá, D.C., Corabastos	900	1.000	975		++	Cali, Cavasa	800	889	806		-
Cartagena, Bazurto	1.289	1.467	1.394		-	Cali, Santa Helena	889	889	889		-
Cúcuta, Cenabastos	938	1.250	1.117		-	Chiquinquirá (Boyacá)	1.167	1.333	1.194		-
Florencia (Caquetá)	1.200	1.300	1.250		-	Duitama (Boyacá)	1.167	1.167	1.167		n.d.
Neiva, Surabastos	1.556	1.778	1.667		+	Ibagué, Plaza La 21	1.320	1.600	1.443		-
Santa Marta (Magdalena)	1.702	2.125	1.851		=	Neiva, Surabastos	933	1.500	1.258		-
Sincelejo, Nuevo Mercado	1.333	1.714	1.567		-	San Gil (Santander)	1.333	1.500	1.433		++
Valledupar, Mercabastos	1.333	2.000	1.553		-	Socorro (Santander)	1.267	1.333	1.289		-
Valledupar, Mercado Nuevo	1.333	2.000	1.556		-	Sogamoso (Boyacá)	933	1.133	1.025		+
						Tunja, Complejo de Servicios del Sur	833	1.100	1.008		-
						Valledupar, Mercabastos	1.000	1.333	1.194		-
Cebolla cabezona roja importada						Cebolla junca Berlín					
Bucaramanga, Centroabastos	1.583	1.667	1.633		-	Barranquilla, Barranquillita	1.000	1.500	1.172		-
Cali, Cavasa	1.444	1.511	1.457		+	Barranquilla, Granabastos	1.067	1.167	1.114		-
Ipiales (Nariño), Ipiales somos todos	1.304	1.304	1.304		=	Cartagena, Bazurto	1.567	2.067	1.792		-
Medellín, Central Mayorista de Antioquia	1.522	1.630	1.591		-	Cúcuta, Cenabastos	781	1.094	931		-
Montería, Mercado del Sur	1.500	1.600	1.540		-	Pamplona (Norte de Santander)	781	938	859		-
						Santa Marta (Magdalena)	1.300	1.567	1.443		+
						Valledupar, Mercabastos	1.000	1.333	1.148		-
Cebolla cabezona roja peruana						Cebolla junca pastusa					
Barranquilla, Barranquillita	1.630	1.739	1.703		+	La Unión (Nariño)	622	889	767		-
Barranquilla, Granabastos	1.630	1.674	1.649		-	Palmira (Valle del Cauca)	625	792	694		-
Cartagena, Bazurto	1.522	1.652	1.614		+	Pasto, El Potrerillo	444	533	481		++
Montería, Mercado del Sur	1.000	1.280	1.148		+	Popayán, Plaza de mercado del barrio Bolívar	667	756	694		-
Sincelejo, Nuevo Mercado	1.630	1.739	1.699		+						
Valledupar, Mercabastos	1.652	1.848	1.737		-	Cebolla junca Tenerife					
						Cali, Cavasa	600	900	732		-
						Cali, Santa Helena	900	1.000	933		-
						Palmira (Valle del Cauca)	667	889	778		-
Cebolla junca						Cebolla puerro					
Arauca (Arauca)	1.407	1.593	1.488		-	Bogotá, D.C., Corabastos	1.500	2.000	1.785		+++
Armenia, Mercar	1.786	1.857	1.833		++	Cúcuta, Cenabastos	2.000	3.000	2.667		+
Bucaramanga, Centroabastos	875	1.094	988		-	Medellín, Central Mayorista de Antioquia	2.000	2.000	2.000		=
Cartago (Valle del Cauca)	1.360	1.600	1.520		+++	Pamplona (Norte de Santander)	2.500	2.500	2.500		+++
Florencia (Caquetá)	1.040	1.120	1.080		-						
Ipiales (Nariño), Ipiales somos todos	750	1.000	917		+	Cebollín chino					
La Ceja (Antioquia)	960	1.360	1.135		-	Barranquilla, Barranquillita	3.000	5.000	3.925		+
Manizales, Centro Galerías	1.600	1.760	1.680		+++	Cartagena, Bazurto	6.200	6.500	6.333		+
Medellín, Central Mayorista de Antioquia	1.300	2.000	1.608		+++						
Medellín, Plaza Minorista "José María Villa"	1.200	2.500	1.694		++	Chócolo mazorca					
Montería, Mercado del Sur	1.667	2.750	2.104		+++	Armenia, Mercar	929	1.143	1.062		-
Pereira, La 41	933	1.333	1.144		+++	Armenia, Retiro	929	971	950		-
Pereira, Mercasa	1.000	1.333	1.167		+++	Barranquilla, Barranquillita	644	778	693		-
Rionegro (Antioquia)	1.300	1.800	1.570		+	Bogotá, D.C., Corabastos	1.100	1.300	1.170		+++
Sincelejo, Nuevo Mercado	1.200	1.600	1.367		+++	Bucaramanga, Centroabastos	480	608	563		-
Sonsón (Antioquia)	857	929	875		-	Buenaventura (Valle del Cauca)	857	971	931		-
Túquerres (Nariño)	1.000	1.250	1.042		+	Cali, Cavasa	571	714	662		-
Ubaté (Cundinamarca)	1.067	1.167	1.117		+						
Villavicencio, CAV	1.167	1.500	1.382		++						
Yopal (Casanare)	1.200	1.200	1.200		=						
						Cebolla junca Aquitania					
Bogotá, D.C., Corabastos	1.333	2.000	1.550		+						
Buenaventura (Valle del Cauca)	2.500	2.700	2.567		+						

BOLETÍN SEMANAL PRECIOS MAYORISTAS

Cuadro 3. Mercados mayoristas. Precios de venta de verduras y hortalizas (continuación)
2019 (23 al 29 de noviembre)

Productos y mercados	Pesos por kilogramo				Tendencia	Productos y mercados	Pesos por kilogramo				Tendencia
	Mínimo	Máximo	Medio	Precios			Mínimo	Máximo	Medio	Precios	
Chócolo mazorca (continuación)						Cilantro (continuación)					
Cali, Santa Helena	714	786	762	-		Cartagena, Bazaruto	2.500	3.000	2.725	-	
Cartagena, Bazaruto	675	800	750	-		Cartago (Valle del Cauca)	2.000	2.500	2.333	+++	
Cartago (Valle del Cauca)	1.000	1.125	1.063	-		Chiquinquirá (Boyacá)	1.000	1.750	1.375	-	
Chiquinquirá (Boyacá)	800	900	863	+		Cúcuta, Cenabastos	4.000	5.000	4.667	+	
Cúcuta, Cenabastos	636	818	701	-		Duitama (Boyacá)	1.500	1.500	1.500	n.d.	
Duitama (Boyacá)	800	900	833	n.d.		Florencia (Cauquetá)	4.000	4.000	4.000	=	
Ibagué, Plaza La 21	768	880	816	-		La Ceja (Antioquia)	1.600	2.400	2.058	+++	
Ipiales (Nariño), Ipiales somos todos	657	914	767	+++		Ipiales (Nariño), Ipiales somos todos	1.200	2.600	2.017	++	
Manizales, Centro Galerías	800	900	850	=		La Ceja (Antioquia)	1.500	2.300	1.967	-	
Marinilla (Antioquia)	792	833	806	-		Manizales, Centro Galerías	2.000	2.800	2.350	++	
Medellín, Central Mayorista de Antioquia	1.000	1.125	1.056	-		Marinilla (Antioquia)	1.000	1.500	1.142	-	
Medellín, Plaza Minorista "José María Villa"	1.000	1.067	1.037	-		Medellín, Central Mayorista de Antioquia	1.500	2.000	1.869	-	
Montería, Mercado del Sur	600	660	617	-		Medellín, Plaza Minorista "José María Villa"	1.300	2.000	1.615	++	
Neiva, Surabastos	720	1.120	849	+		Montería, Mercado del Sur	2.500	4.000	3.125	-	
Pamplona (Norte de Santander)	491	545	539	-		Neiva, Surabastos	4.667	10.000	7.722	+++	
Pasto, El Potrerillo	643	714	683	+		Palmira (Valle del Cauca)	1.250	1.500	1.313	+++	
Peñol (Antioquia)	750	792	769	-		Pamplona (Norte de Santander)	1.333	1.667	1.583	-	
Popayán, Plaza de mercado del barrio Bolívar	686	743	715	+		Pasto, El Potrerillo	4.000	6.500	5.083	+++	
Rionegro (Antioquia)	1.000	1.143	1.077	+		Pereira, La 41	1.500	2.500	1.917	+++	
San Gil (Santander)	1.000	1.200	1.103	-		Pereira, Mercasa	1.500	2.000	1.750	+++	
San Vicente (Antioquia)	833	900	871	-		Popayán, Plaza de mercado del barrio Bolívar	2.000	2.000	2.000	=	
Santa Marta (Magdalena)	900	1.000	950	=		Rionegro (Antioquia)	1.500	2.500	1.875	+++	
Sincelejo, Nuevo Mercado	600	640	620	-		San Gil (Santander)	4.000	4.000	4.000	=	
Socorro (Santander)	1.075	1.125	1.092	-		Santa Marta (Magdalena)	3.333	3.333	3.333	=	
Sogamoso (Boyacá)	700	900	813	-		Sincelejo, Nuevo Mercado	2.000	3.000	2.333	-	
Sonsón (Antioquia)	650	700	675	-		Socorro (Santander)	4.000	4.000	4.000	=	
Tunja, Complejo de Servicios del Sur	760	800	793	++		Sogamoso (Boyacá)	2.000	2.250	2.094	-	
Ubaté (Cundinamarca)	1.000	1.100	1.050	n.d.		Tuluá (Valle del Cauca)	3.250	3.500	3.375	=	
Valledupar, Mercabastos	700	800	738	-		Tunja, Complejo de Servicios del Sur	1.125	1.250	1.203	+	
Villavicencio, CAV	1.000	1.400	1.213	+		Ubaté (Cundinamarca)	3.000	3.000	3.000	n.d.	
Yopal (Casanare)	1.375	1.375	1.375	=		Valledupar, Mercabastos	1.500	2.500	2.000	-	
						Valledupar, Mercado Nuevo	1.500	2.500	2.000	-	
						Villavicencio, CAV	2.000	3.000	2.417	+++	
						Yopal (Casanare)	3.000	3.000	3.000	=	
Cidra						Coles					
Bogotá, D.C., Corabastos	1.500	1.800	1.562	-		Barranquilla, Barranquillita	3.000	4.000	3.358	-	
Marinilla (Antioquia)	600	700	667	-		Bogotá, D.C., Corabastos	1.600	1.600	1.600	++	
Medellín, Central Mayorista de Antioquia	1.300	1.600	1.450	-		Medellín, Central Mayorista de Antioquia	1.000	1.000	1.000	=	
Peñol (Antioquia)	700	1.000	800	-		Medellín, Plaza Minorista "José María Villa"	1.000	1.000	1.000	=	
San Vicente (Antioquia)	600	800	700	-							
Villavicencio, CAV	1.600	2.000	1.825	-		Coliflor					
						Armenia, Mercar	1.583	1.917	1.764	+	
Cilantro						Barranquilla, Barranquillita	5.500	6.000	5.667	=	
Arauca (Arauca)	5.500	5.750	5.542	-		Barranquilla, Granabastos	5.000	5.500	5.263	=	
Armenia, Mercar	2.000	2.200	2.067	=		Bogotá, D.C., Corabastos	700	1.200	850	+	
Barranquilla, Barranquillita	5.000	7.400	6.042	-		Bucaramanga, Centroabastos	3.000	3.000	3.000	+	
Bogotá, D.C., Corabastos	700	1.200	940	-		Cali, Cavasa	1.800	2.000	1.900	-	
Bucaramanga, Centroabastos	3.000	4.000	3.625	-							
Buenaventura (Valle del Cauca)	1.750	2.250	1.958	+							
Cali, Cavasa	1.250	1.500	1.333	-							
Cali, Santa Helena	1.000	1.000	1.000	=							

Cuadro 3. Mercados mayoristas. Precios de venta de verduras y hortalizas (continuación)
2019 (23 al 29 de noviembre)

Productos y mercados	Pesos por kilogramo				Tendencia	Productos y mercados	Pesos por kilogramo				Tendencia
	Mínimo	Máximo	Medio				Mínimo	Máximo	Medio		
Coliflor (continuación)						Frijol verde cargamento					
Cali, Santa Helena	1.500	1.600	1.533		+	Bogotá, D.C., Corabastos	2.000	2.800	2.588		-
Cartagena, Bazurto	4.800	6.500	5.550		+	Cali, Cavasa	3.000	3.200	3.096		-
Cartago (Valle del Cauca)	1.600	2.080	1.840		-	Cali, Santa Helena	2.800	3.000	2.933		+
Chiquinquirá (Boyacá)	1.200	1.500	1.392		+	Chiquinquirá (Boyacá)	2.400	2.800	2.475		-
Cúcuta, Cenabastos	2.500	3.000	2.625		+	Duitama (Boyacá)	2.200	2.400	2.267		-
Duitama (Boyacá)	1.400	1.500	1.433		-	El Carmen de Viboral (Antioquia)	2.300	2.500	2.400		-
Ipiales (Nariño), Ipiales somos todos	833	1.250	1.097		+	El Santuario (Antioquia)	2.300	2.600	2.475		-
Manizales, Centro Galerías	2.400	3.000	2.800		=	La Ceja (Antioquia)	2.600	3.300	2.992		-
Marinilla (Antioquia)	1.200	1.500	1.413		-	La Unión (Nariño)	2.400	2.400	2.400		=
Medellín, Central Mayorista de Antioquia	2.000	2.500	2.177		+	Marinilla (Antioquia)	2.300	2.900	2.513		-
Medellín, Plaza Minorista "José María Villa"	1.500	2.500	1.990		-	Medellín, Central Mayorista de Antioquia	2.300	3.000	2.644		-
Neiva, Surabastos	1.500	2.000	1.811		+	Medellín, Plaza Minorista "José María Villa"	2.300	3.200	2.804		-
Palmira (Valle del Cauca)	1.800	2.000	1.900		-	Pasto, El Potrerillo	2.000	2.400	2.117		-
Pamplona (Norte de Santander)	2.000	2.000	2.000		=	Peñol (Antioquia)	2.300	3.100	2.708		-
Pasto, El Potrerillo	1.000	2.000	1.500		+++	Popayán, Plaza de mercado del barrio Bolívar	2.700	2.800	2.775		+
Pereira, La 41	1.500	2.083	1.736		+	Rionegro (Antioquia)	2.500	3.000	2.863		-
Pereira, Mercasa	1.833	2.500	2.090		+	San Vicente (Antioquia)	2.500	2.500	2.500		-
Popayán, Plaza de mercado del barrio Bolívar	1.667	1.833	1.694		+	Sogamoso (Boyacá)	2.600	2.800	2.738		-
Sogamoso (Boyacá)	1.400	1.800	1.600		+	Sonsón (Antioquia)	2.400	2.500	2.450		-
Tunja, Complejo de Servicios del Sur	1.200	1.400	1.278		-	Tuluá (Valle del Cauca)	3.200	3.600	3.320		-
Túquerres (Nariño)	960	1.200	1.060		-	Tunja, Complejo de Servicios del Sur	2.100	2.300	2.183		-
Ubaté (Cundinamarca)	1.200	1.200	1.200		n.d.	Villavicencio, CAV	2.200	3.000	2.575		-
Villavicencio, CAV	1.400	2.000	1.667		-	Yopal (Casanare)	2.813	2.917	2.865		-
Espinaca						Frijol verde en vaina					
Armenia, Mercar	2.111	2.444	2.259		+	Arauca (Arauca)	3.478	3.804	3.696		-
Barranquilla, Barranquillita	5.500	6.000	5.667		=	Armenia, Mercar	3.200	3.360	3.253		-
Barranquilla, Granabastos	5.000	5.100	5.025		=	Barranquilla, Barranquillita	5.500	6.000	5.700		=
Bogotá, D.C., Corabastos	800	1.000	930		+	Barranquilla, Granabastos	4.900	5.000	4.975		+
Bucaramanga, Centroabastos	3.000	3.000	3.000		=	Bucaramanga, Centroabastos	1.600	2.600	2.050		+
Cartagena, Bazurto	4.800	6.500	5.550		+	Buenaventura (Valle del Cauca)	3.200	3.200	3.200		-
Chiquinquirá (Boyacá)	1.250	1.500	1.344		+	Cartago (Valle del Cauca)	3.400	3.800	3.617		-
Duitama (Boyacá)	1.667	2.000	1.778		+	Chiquinquirá (Boyacá)	1.400	1.600	1.525		-
Ibagué, Plaza La 21	1.556	1.778	1.657		-	Cúcuta, Cenabastos	1.700	2.000	1.875		-
Ipiales (Nariño), Ipiales somos todos	1.000	1.000	1.000		-	Ibagué, Plaza La 21	2.400	2.800	2.587		+
Manizales, Centro Galerías	3.000	3.500	3.125		=	Ipiales (Nariño), Ipiales somos todos	2.222	2.593	2.490		+
Medellín, Central Mayorista de Antioquia	1.000	1.000	1.000		=	La Unión (Nariño)	2.400	2.600	2.500		=
Medellín, Plaza Minorista "José María Villa"	2.000	2.000	2.000		++	Manizales, Centro Galerías	3.500	3.500	3.500		-
Neiva, Surabastos	1.647	2.353	1.936		+	Montería, Mercado del Sur	3.200	3.600	3.392		-
Pamplona (Norte de Santander)	2.000	2.000	2.000		=	Neiva, Surabastos	2.000	3.600	2.823		-
Pasto, El Potrerillo	1.000	2.000	1.583		++	Pamplona (Norte de Santander)	1.200	1.667	1.433		++
Sogamoso (Boyacá)	3.333	3.333	3.333		-	Pereira, La 41	2.800	3.500	3.350		-
Tunja, Complejo de Servicios del Sur	1.250	1.375	1.306		-	Pereira, Mercasa	3.000	3.500	3.217		-
Ubaté (Cundinamarca)	941	1.059	1.000		n.d.	San Gil (Santander)	2.240	2.400	2.364		-
Villavicencio, CAV	1.200	1.600	1.433		=	Sincelejo, Nuevo Mercado	3.000	3.500	3.300		-
Frijol verde bolo						Socorro (Santander)	2.800	3.040	2.940		+++
Cúcuta, Cenabastos	2.200	3.000	2.490		-	Tunja, Complejo de Servicios del Sur	1.400	1.500	1.422		-
Pamplona (Norte de Santander)	1.400	2.500	2.044		++	Ubaté (Cundinamarca)	2.700	2.800	2.750		n.d.

BOLETÍN SEMANAL PRECIOS MAYORISTAS

Cuadro 3. Mercados mayoristas. Precios de venta de verduras y hortalizas (continuación)
2019 (23 al 29 de noviembre)

Productos y mercados	Pesos por kilogramo				Tendencia	Productos y mercados	Pesos por kilogramo				Tendencia
	Mínimo	Máximo	Medio				Mínimo	Máximo	Medio		
Haba verde						Habichuela (continuación)					
Bogotá, D.C., Corabastos	1.200	1.300	1.213	-		Sogamoso (Boyacá)	1.750	2.250	1.988	++	
Chiquinquirá (Boyacá)	500	700	600	+		Tuluá (Valle del Cauca)	800	1.280	1.030	-	
Cúcuta, Cenabastos	1.000	1.200	1.100	n.d.		Tunja, Complejo de Servicios del Sur	1.600	1.800	1.670	++	
Duitama (Boyacá)	600	700	667	+		Ubaté (Cundinamarca)	3.600	3.600	3.600	n.d.	
Ipiales (Nariño), Ipiales somos todos	400	433	404	++		Valledupar, Mercabastos	2.000	2.500	2.354	+++	
La Unión (Nariño)	500	667	583	-		Villavicencio, CAV	1.167	1.667	1.510	-	
Pamplona (Norte de Santander)	1.000	1.200	1.026	++		Yopal (Casanare)	2.333	2.500	2.417	-	
Sogamoso (Boyacá)	400	700	543	-							
Tunja, Complejo de Servicios del Sur	600	740	665	++		Habichuela larga					
Túquerres (Nariño)	750	1.000	863	+++		Barranquilla, Barranquillita	3.000	4.000	3.556	-	
Ubaté (Cundinamarca)	1.250	1.375	1.313	n.d.		Montería, Mercado del Sur	2.000	2.500	2.042	-	
Habichuela						Lechuga Batavia					
Arauca (Arauca)	1.636	2.000	1.906	-		Arauca (Arauca)	3.000	3.667	3.389	=	
Armenia, Mercar	1.040	1.440	1.209	-		Armenia, Mercar	1.133	1.333	1.244	-	
Barranquilla, Barranquillita	1.750	2.000	1.938	+		Barranquilla, Barranquillita	1.300	1.400	1.333	-	
Barranquilla, Granabastos	2.000	2.100	2.025	+		Barranquilla, Granabastos	1.200	1.400	1.325	-	
Bogotá, D.C., Corabastos	1.333	2.167	1.671	-		Bogotá, D.C., Corabastos	800	1.200	1.025	+++	
Bucaramanga, Centroabastos	1.400	1.500	1.450	++		Bucaramanga, Centroabastos	1.083	1.167	1.125	=	
Buenaventura (Valle del Cauca)	1.200	1.600	1.440	-		Buenaventura (Valle del Cauca)	1.200	1.400	1.333	+	
Cali, Cavasa	800	1.000	838	-		Cali, Cavasa	538	1.000	704	++	
Cali, Santa Helena	800	800	800	-		Cali, Santa Helena	615	692	667	+	
Cartagena, Bazurto	1.800	2.100	1.983	+		Cartagena, Bazurto	1.067	1.200	1.139	-	
Cartago (Valle del Cauca)	1.360	1.600	1.507	-		Cartago (Valle del Cauca)	1.308	1.538	1.397	+	
Chiquinquirá (Boyacá)	1.400	2.400	1.900	+++		Chiquinquirá (Boyacá)	1.000	1.200	1.100	=	
Cúcuta, Cenabastos	1.250	2.000	1.786	+++		Cúcuta, Cenabastos	1.000	1.167	1.014	+	
Duitama (Boyacá)	2.250	2.500	2.333	-		Duitama (Boyacá)	1.200	1.200	1.200	n.d.	
El Santuario (Antioquia)	1.000	1.900	1.450	-		Ibagué, Plaza La 21	960	1.280	1.140	++	
Florencia (Caquetá)	1.200	1.360	1.280	-		Ipiales (Nariño), Ipiales somos todos	385	538	468	-	
Ibagué, Plaza La 21	1.200	1.600	1.500	-		Manizales, Centro Galerías	1.400	1.800	1.700	+	
Ipiales (Nariño), Ipiales somos todos	3.750	3.750	3.750	=		Marinilla (Antioquia)	500	700	600	-	
La Ceja (Antioquia)	1.600	2.100	1.888	-		Medellín, Central Mayorista de Antioquia	714	875	833	++	
Manizales, Centro Galerías	960	1.280	1.140	-		Medellín, Plaza Minorista "José María Villa"	714	857	772	++	
Marinilla (Antioquia)	1.300	2.000	1.733	-		Montería, Mercado del Sur	1.083	1.250	1.167	+++	
Medellín, Central Mayorista de Antioquia	1.200	2.000	1.633	-		Neiva, Surabastos	960	1.600	1.243	+++	
Medellín, Plaza Minorista "José María Villa"	1.700	2.600	2.135	-		Palmira (Valle del Cauca)	615	692	673	-	
Montería, Mercado del Sur	2.500	3.500	2.867	+		Pamplona (Norte de Santander)	1.000	1.250	1.125	++	
Neiva, Surabastos	1.200	2.000	1.680	+++		Pasto, El Potrerillo	692	769	724	-	
Palmira (Valle del Cauca)	920	1.600	1.240	-		Pereira, La 41	1.333	1.500	1.417	+	
Pamplona (Norte de Santander)	1.250	1.500	1.372	+++		Pereira, Mercasa	1.167	1.500	1.347	+	
Pasto, El Potrerillo	2.400	2.800	2.578	-		Popayán, Plaza de mercado del barrio Bolívar	769	769	769	=	
Pereira, La 41	1.440	1.920	1.627	-		Rionegro (Antioquia)	800	1.200	1.013	++	
Pereira, Mercasa	1.120	1.600	1.300	-		San Gil (Santander)	1.250	1.500	1.435	+	
Popayán, Plaza de mercado del barrio Bolívar	800	1.280	1.030	-		Santa Marta (Magdalena)	1.417	1.667	1.600	+	
Rionegro (Antioquia)	1.600	2.200	1.921	-		Sincelejo, Nuevo Mercado	1.000	1.200	1.125	-	
San Gil (Santander)	1.364	1.364	1.364	-		Sogamoso (Boyacá)	1.300	1.400	1.350	-	
Santa Marta (Magdalena)	2.500	2.500	2.500	++		Sonsón (Antioquia)	800	900	825	+	
Sincelejo, Nuevo Mercado	2.000	2.500	2.375	-		Tuluá (Valle del Cauca)	769	923	808	-	
Socorro (Santander)	1.500	1.727	1.606	++		Tunja, Complejo de Servicios del Sur	800	900	844	-	

Cuadro 3. Mercados mayoristas. Precios de venta de verduras y hortalizas (continuación)
2019 (23 al 29 de noviembre)

Productos y mercados	Pesos por kilogramo				Tendencia	Productos y mercados	Pesos por kilogramo				Tendencia
	Mínimo	Máximo	Medio				Mínimo	Máximo	Medio		
Lechuga Batavia (continuación)						Pepino cohombro (continuación)					
Ubaté (Cundinamarca)	1.000	1.100	1.050		n.d.	Sincelejo, Nuevo Mercado	1.200	1.300	1.217		+++
Valledupar, Mercabastos	1.250	1.500	1.375		-	Socorro (Santander)	640	920	800		+++
Villavicencio, CAV	1.200	1.600	1.400		=	Sogamoso (Boyacá)	900	1.100	988		+
Yopal (Casanare)	1.500	1.600	1.550		=	Sonsón (Antioquia)	600	700	650		-
Lechuga cressa verde						Tuluá (Valle del Cauca)	800	1.300	1.063		++
Arauca (Arauca)	3.600	4.400	3.867		=	Tunja, Complejo de Servicios del Sur	920	1.080	1.014		+
Bogotá, D.C., Corabastos	1.667	2.000	1.694		-	Valledupar, Mercabastos	800	1.200	1.072		+++
Bucaramanga, Centroabastos	2.000	2.400	2.325		-	Villavicencio, CAV	1.000	1.400	1.113		+++
Cali, Cavasa	2.800	3.000	2.883		=	Pepino de rellenar					
Cúcuta, Cenabastos	3.000	3.000	3.000		-	Bogotá, D.C., Corabastos	2.083	3.300	2.618		+++
Medellín, Central Mayorista de Antioquia	1.500	1.500	1.500		=	Chiquinquirá (Boyacá)	1.667	2.083	1.875		-
Medellín, Plaza Minorista "José María Villa"	2.000	2.400	2.142		-	Duitama (Boyacá)	1.667	1.917	1.750		n.d.
Neiva, Surabastos	2.857	4.000	3.429		=	Ibagué, Plaza La 21	1.600	2.400	2.100		+++
Villavicencio, CAV	4.800	6.400	5.733		+	Medellín, Central Mayorista de Antioquia	1.800	2.500	2.033		-
Pepino cohombro						Neiva, Surabastos	1.920	2.400	2.150		++
Arauca (Arauca)	1.182	1.364	1.258		+	Sogamoso (Boyacá)	1.667	1.917	1.740		-
Armenia, Mercar	850	1.200	994		++	Tunja, Complejo de Servicios del Sur	1.333	1.667	1.528		-
Barranquilla, Barranquillita	960	1.600	1.220		+++	Ubaté (Cundinamarca)	1.867	2.000	1.933		n.d.
Barranquilla, Granabastos	1.000	1.400	1.237		+++	Villavicencio, CAV	2.000	3.500	2.938		+++
Bogotá, D.C., Corabastos	1.600	2.000	1.800		+++	Yopal (Casanare)	2.400	2.600	2.500		++
Bucaramanga, Centroabastos	720	1.120	985		+++	Perejil					
Buenaventura (Valle del Cauca)	1.000	1.400	1.233		+	Arauca (Arauca)	3.500	5.000	4.542		-
Cali, Cavasa	833	1.167	1.024		+	Armenia, Mercar	4.250	4.750	4.583		-
Cali, Santa Helena	1.000	1.067	1.022		+	Barranquilla, Barranquillita	7.500	8.000	7.833		-
Cartagena, Bazurto	960	1.400	1.137		+	Bogotá, D.C., Corabastos	1.667	3.333	2.208		+++
Cartago (Valle del Cauca)	900	2.000	1.433		+++	Bucaramanga, Centroabastos	2.000	3.000	2.625		-
Cúcuta, Cenabastos	800	1.200	1.100		+++	Chiquinquirá (Boyacá)	2.000	2.400	2.050		-
Duitama (Boyacá)	1.000	1.080	1.027		+	Duitama (Boyacá)	2.200	2.400	2.333		+
Florencia (Caquetá)	1.440	1.600	1.520		+++	Ibagué, Plaza La 21	3.750	4.500	4.063		-
Ibagué, Plaza La 21	1.440	1.600	1.520		+++	Ipiales (Nariño), Ipiales somos todos	3.000	3.000	3.000		=
Ipiales (Nariño), Ipiales somos todos	1.667	1.667	1.667		=	Manizales, Centro Galerías	4.000	5.200	4.600		=
La Ceja (Antioquia)	800	1.000	942		-	Medellín, Central Mayorista de Antioquia	3.000	4.000	3.704		-
Manizales, Centro Galerías	900	1.200	1.075		++	Medellín, Plaza Minorista "José María Villa"	2.000	3.000	2.542		-
Marinilla (Antioquia)	500	900	650		++	Neiva, Surabastos	4.667	5.000	4.861		+++
Medellín, Central Mayorista de Antioquia	900	1.600	1.231		+++	Pamplona (Norte de Santander)	3.000	4.000	3.500		++
Medellín, Plaza Minorista "José María Villa"	800	1.500	1.179		+++	Pasto, El Potrerillo	2.000	3.000	2.667		+++
Montería, Mercado del Sur	840	1.800	1.199		+++	San Gil (Santander)	4.000	4.000	4.000		=
Neiva, Surabastos	1.200	2.000	1.875		+++	Sogamoso (Boyacá)	2.000	2.400	2.200		=
Palmira (Valle del Cauca)	833	1.200	1.017		+++	Tunja, Complejo de Servicios del Sur	1.600	1.800	1.689		-
Pamplona (Norte de Santander)	1.000	1.200	1.133		+	Pimentón					
Pasto, El Potrerillo	1.400	1.600	1.567		-	Arauca (Arauca)	3.200	3.500	3.400		-
Pereira, La 41	1.000	1.700	1.283		+++	Armenia, Mercar	3.000	3.200	3.067		-
Pereira, Mercasa	1.000	1.500	1.256		+++	Barranquilla, Barranquillita	1.500	1.667	1.583		-
Popayán, Plaza de mercado del barrio Bolívar	769	769	769		+++	Barranquilla, Granabastos	1.667	1.917	1.826		-
Rionegro (Antioquia)	600	1.300	908		+++	Bogotá, D.C., Corabastos	4.200	4.700	4.443		+
San Gil (Santander)	800	1.000	884		+++	Bucaramanga, Centroabastos	1.800	2.300	1.975		-
Santa Marta (Magdalena)	1.000	1.600	1.290		+++	Buenaventura (Valle del Cauca)	2.571	2.857	2.786		-

BOLETÍN SEMANAL PRECIOS MAYORISTAS

Cuadro 3. Mercados mayoristas. Precios de venta de verduras y hortalizas (continuación)
2019 (23 al 29 de noviembre)

Productos y mercados	Pesos por kilogramo				Tendencia	Productos y mercados	Pesos por kilogramo				Tendencia
	Mínimo	Máximo	Medio				Mínimo	Máximo	Medio		
Pimentón (continuación)						Rábano rojo (continuación)					
Cali, Cavasa	2.500	3.000	2.625	-		Medellín, Central Mayorista de Antioquia	1.500	2.000	1.796	-	
Cali, Santa Helena	2.500	2.600	2.533	-		Neiva, Surabastos	3.000	4.000	3.458	++	
Cartagena, Bazaruto	1.917	2.250	2.049	-		Pasto, El Potrerillo	2.000	3.000	2.500	-	
Cartago (Valle del Cauca)	2.800	3.200	2.967	-		Remolacha					
Chiquinquirá (Boyacá)	1.429	1.643	1.536	-		Arauca (Arauca)	727	1.091	945	-	
Cúcuta, Cenabastos	1.917	2.917	2.285	+		Armenia, Mercar	800	848	827	++	
Duitama (Boyacá)	1.786	1.786	1.786	=		Barranquilla, Barranquillita	583	833	728	+	
Florencia (Cauquetá)	1.786	1.929	1.857	-		Barranquilla, Granabastos	633	750	676	+	
Ibagué, Plaza La 21	1.760	3.000	2.345	-		Bogotá, D.C., Corabastos	417	500	458	-	
Ipiales (Nariño), Ipiales somos todos	3.750	3.750	3.750	=		Bucaramanga, Centroabastos	600	700	625	-	
La Ceja (Antioquia)	2.400	3.000	2.671	+		Cartagena, Bazaruto	700	833	765	-	
Manizales, Centro Galerías	2.500	2.800	2.663	+		Chiquinquirá (Boyacá)	500	600	550	-	
Marinilla (Antioquia)	1.800	2.200	2.050	++		Duitama (Boyacá)	700	800	733	-	
Medellín, Central Mayorista de Antioquia	2.500	3.000	2.883	++		El Santuario (Antioquia)	600	800	717	++	
Medellín, Plaza Minorista "José María Villa"	2.200	2.500	2.448	-		Florencia (Cauquetá)	750	833	792	-	
Montería, Mercado del Sur	3.000	3.600	3.242	-		Ibagué, Plaza La 21	640	1.120	860	+	
Neiva, Surabastos	1.786	2.500	2.137	-		Ipiales (Nariño), Ipiales somos todos	500	500	500	n.d.	
Palmira (Valle del Cauca)	2.800	3.000	2.913	+		La Ceja (Antioquia)	800	900	882	+	
Pamplona (Norte de Santander)	2.083	2.917	2.565	++		Manizales, Centro Galerías	1.000	1.091	1.045	=	
Pasto, El Potrerillo	1.600	2.000	1.800	-		Medellín, Central Mayorista de Antioquia	700	800	773	++	
Peñol (Antioquia)	1.800	2.500	2.050	+		Medellín, Plaza Minorista "José María Villa"	1.000	1.200	1.081	+++	
Pereira, La 41	2.500	3.200	2.950	++		Montería, Mercado del Sur	1.000	1.000	1.000	=	
Pereira, Mercasa	2.600	3.200	2.838	-		Neiva, Surabastos	560	720	632	-	
Popayán, Plaza de mercado del barrio Bolívar	2.000	2.143	2.089	+++		Rionegro (Antioquia)	800	1.000	913	++	
Rionegro (Antioquia)	2.000	2.500	2.275	++		San Gil (Santander)	800	960	861	-	
San Gil (Santander)	1.071	1.429	1.230	++		Santa Marta (Magdalena)	767	1.000	850	+	
Santa Marta (Magdalena)	1.667	2.083	1.783	+		Sincelejo, Nuevo Mercado	1.000	1.000	1.000	=	
Sincelejo, Nuevo Mercado	2.800	3.000	2.933	-		Sogamoso (Boyacá)	600	800	700	-	
Socorro (Santander)	1.071	1.286	1.125	+		Tunja, Complejo de Servicios del Sur	440	520	481	-	
Sogamoso (Boyacá)	1.429	1.786	1.688	+		Valledupar, Mercabastos	667	833	799	-	
Sonsón (Antioquia)	1.500	1.700	1.600	-		Villavicencio, CAV	667	1.000	760	-	
Tuluá (Valle del Cauca)	2.500	2.800	2.675	-		Yopal (Casanare)	917	933	925	+	
Tunja, Complejo de Servicios del Sur	1.571	1.786	1.649	-		Remolacha bogotana					
Ubaté (Cundinamarca)	4.000	4.000	4.000	n.d.		Buenaventura (Valle del Cauca)	960	1.040	973	=	
Valledupar, Mercabastos	2.083	2.500	2.417	+		Cali, Cavasa	583	667	595	-	
Valledupar, Mercado Nuevo	2.083	2.500	2.403	+		Cali, Santa Helena	667	667	667	=	
Villavicencio, CAV	2.083	2.917	2.521	+		Cartago (Valle del Cauca)	900	1.200	1.033	=	
Yopal (Casanare)	2.333	2.500	2.417	=		Palmira (Valle del Cauca)	667	750	708	-	
Pimentón verde						Remolacha regional					
Bucaramanga, Centroabastos	769	923	846	-		Cúcuta, Cenabastos	500	600	558	-	
Rábano rojo						Marinilla (Antioquia)	600	800	717	+++	
Armenia, Mercar	1.600	2.200	1.900	-		Pamplona (Norte de Santander)	500	700	583	-	
Barranquilla, Barranquillita	4.500	5.000	4.833	=		Repollo blanco					
Bogotá, D.C., Corabastos	1.133	1.400	1.283	+		Arauca (Arauca)	667	867	794	-	
Bucaramanga, Centroabastos	3.000	3.000	3.000	=		Armenia, Mercar	467	500	478	=	
Cartagena, Bazaruto	5.200	5.500	5.350	-		Barranquilla, Barranquillita	1.000	1.071	1.025	+	
Manizales, Centro Galerías	3.000	4.000	3.500	=							

Cuadro 3. Mercados mayoristas. Precios de venta de verduras y hortalizas (continuación)
2019 (23 al 29 de noviembre)

Productos y mercados	Pesos por kilogramo				Tendencia	Productos y mercados	Pesos por kilogramo				Tendencia
	Mínimo	Máximo	Medio				Mínimo	Máximo	Medio		
Repollo blanco (continuación)						Repollo verde (continuación)					
Barranquilla, Granabastos	857	1.000	927	+		Pamplona (Norte de Santander)	240	400	356	-	
Bucaramanga, Centroabastos	560	560	560	=		Sogamoso (Boyacá)	583	750	667	-	
Buenaventura (Valle del Cauca)	500	533	511	+		Tunja, Complejo de Servicios del Sur	567	633	597	+	
Cali, Cavasa	267	333	308	-		Tomate chonto					
Cali, Santa Helena	333	367	344	+		Arauca (Arauca)	1.591	1.818	1.720	-	
Cartagena, Bazurto	1.214	1.300	1.252	++		Armenia, Mercar	1.364	1.455	1.424	=	
Cartago (Valle del Cauca)	800	880	853	-		Barranquilla, Barranquillita	1.480	1.680	1.597	++	
El Santuario (Antioquia)	208	275	243	-		Barranquilla, Granabastos	1.600	1.800	1.677	+++	
Florencia (Caquetá)	1.600	1.600	1.600	-		Bogotá, D.C., Corabastos	1.455	1.818	1.661	++	
La Ceja (Antioquia)	400	500	453	-		Cali, Cavasa	1.500	1.700	1.544	+	
La Unión (Nariño)	300	400	350	++		Cali, Santa Helena	1.200	1.300	1.233	+	
Marinilla (Antioquia)	208	250	227	-		Cartagena, Bazurto	1.280	1.680	1.467	+	
Medellín, Central Mayorista de Antioquia	267	367	323	-		Cartago (Valle del Cauca)	1.800	2.000	1.833	+++	
Medellín, Plaza Minorista "José María Villa"	800	1.000	821	-		Chiquinquirá (Boyacá)	909	1.364	1.165	-	
Montería, Mercado del Sur	417	550	464	-		Cúcuta, Cenabastos	1.250	1.667	1.471	+	
Palmira (Valle del Cauca)	333	367	338	+		Duitama (Boyacá)	1.227	1.273	1.250	+	
Pasto, El Potrerillo	167	217	172	++		Florencia (Caquetá)	1.120	1.200	1.160	-	
Pereira, La 41	640	800	720	=		Ibagué, Plaza La 21	800	1.400	1.150	+++	
Pereira, Mercasa	600	720	680	-		Manizales, Centro Galerías	1.364	1.591	1.472	++	
Popayán, Plaza de mercado del barrio Bolívar	360	360	360	-		Neiva, Surabastos	1.087	1.522	1.368	+++	
Rionegro (Antioquia)	292	333	326	-		Palmira (Valle del Cauca)	1.500	1.700	1.613	+++	
Santa Marta (Magdalena)	1.114	1.143	1.133	-		Pamplona (Norte de Santander)	1.042	1.458	1.204	++	
Sincelejo, Nuevo Mercado	400	433	415	-		Peñol (Antioquia)	1.200	1.400	1.333	+++	
Sonsón (Antioquia)	308	308	308	+++		Pereira, La 41	1.600	2.000	1.783	+	
Tuluá (Valle del Cauca)	433	500	454	+		Pereira, Mercasa	1.500	2.000	1.683	++	
Túquerres (Nariño)	83	117	96	-		Santa Bárbara (Antioquia)	1.000	1.300	1.160	+	
Valledupar, Mercabastos	643	714	702	-		Santa Marta (Magdalena)	1.800	2.000	1.900	++	
Villavicencio, CAV	1.167	1.333	1.292	+		Sincelejo, Nuevo Mercado	1.600	1.800	1.758	+	
Yopal (Casanare)	933	1.000	967	+		Sogamoso (Boyacá)	1.136	1.364	1.210	+	
						Tuluá (Valle del Cauca)	1.500	1.600	1.550	++	
						Tunja, Complejo de Servicios del Sur	1.136	1.364	1.273	+	
						Ubaté (Cundinamarca)	1.500	1.600	1.550	n.d.	
						Valledupar, Mercabastos	1.200	1.600	1.317	-	
						Valledupar, Mercado Nuevo	1.200	1.600	1.333	-	
						Villavicencio, CAV	1.400	2.000	1.660	+++	
Repollo blanco bogotano						Tomate chonto regional					
Pereira, Mercasa	857	1.071	964	-		Buenaventura (Valle del Cauca)	1.600	1.800	1.717	+	
Repollo morado						La Ceja (Antioquia)	1.300	1.600	1.458	++	
Bogotá, D.C., Corabastos	857	1.000	924	+		Marinilla (Antioquia)	1.200	1.500	1.371	+++	
Bucaramanga, Centroabastos	1.300	1.500	1.400	=		Medellín, Central Mayorista de Antioquia	1.700	2.000	1.879	++	
Buenaventura (Valle del Cauca)	833	833	833	-		Medellín, Plaza Minorista "José María Villa"	1.500	2.000	1.650	+	
Cali, Cavasa	1.000	1.125	1.063	+		Montería, Mercado del Sur	1.500	1.800	1.692	-	
Cúcuta, Cenabastos	833	1.389	1.014	+		Peñol (Antioquia)	1.000	1.300	1.208	+++	
Medellín, Central Mayorista de Antioquia	667	778	681	+		Rionegro (Antioquia)	1.200	1.700	1.442	++	
Pamplona (Norte de Santander)	833	1.000	917	=		Sonsón (Antioquia)	1.200	1.300	1.275	++	
Pasto, El Potrerillo	625	750	694	+		Tomate larga vida					
Repollo verde						Bogotá, D.C., Corabastos	1.900	2.000	1.981	+	
Bogotá, D.C., Corabastos	857	1.000	933	-							
Chiquinquirá (Boyacá)	583	667	604	+							
Cúcuta, Cenabastos	400	600	481	+							
Ipiales (Nariño), Ipiales somos todos	160	240	198	-							
Manizales, Centro Galerías	640	800	727	++							

BOLETÍN SEMANAL PRECIOS MAYORISTAS

Cuadro 3. Mercados mayoristas. Precios de venta de verduras y hortalizas (conclusión)
2019 (23 al 29 de noviembre)

Productos y mercados	Pesos por kilogramo				Tendencia	Productos y mercados	Pesos por kilogramo				Tendencia
	Mínimo	Máximo	Medio	Precios			Mínimo	Máximo	Medio	Precios	
Tomate larga vida (continuación)						Zanahoria (continuación)					
Cali, Cavasa	1.800	2.000	1.883		-	Chiquinquirá (Boyacá)	833	1.000	954		+
Cali, Santa Helena	2.000	2.200	2.067		+	Cúcuta, Cenabastos	583	1.000	858		++
Florencia (Cauquetá)	1.800	1.800	1.800		+	Duitama (Boyacá)	1.000	1.000	1.000		=
Medellín, Central Mayorista de Antioquia	2.500	3.000	2.747		+	Florencia (Cauquetá)	1.000	1.083	1.042		+++
Neiva, Surabastos	1.591	2.045	1.761		+	Ibagué, Plaza La 21	960	1.280	1.130		+
Pasto, El Potrerillo	1.000	1.250	1.146		+	Ipiales (Nariño), Ipiales somos todos	400	500	432		+
Popayán, Plaza de mercado del barrio Bolívar	1.333	1.867	1.600		+++	La Unión (Nariño)	333	417	375		-
Tunja, Complejo de Servicios del Sur	1.455	1.682	1.564		+	Manizales, Centro Galerías	968	1.048	1.018		++
Villavicencio, CAV	1.200	1.750	1.446		+++	Neiva, Surabastos	800	1.200	994		++
Tomate riñón						Palmira (Valle del Cauca)	600	640	605		+
Armenia, Mercar	2.700	2.800	2.767		=	Pamplona (Norte de Santander)	500	750	630		-
Bucaramanga, Centroabastos	2.273	2.273	2.273		=	Pasto, El Potrerillo	400	460	415		+++
Cartago (Valle del Cauca)	2.800	3.000	2.900		-	Popayán, Plaza de mercado del barrio Bolívar	417	533	471		++
Ipiales (Nariño), Ipiales somos todos	1.000	1.136	1.096		+++	San Gil (Santander)	917	1.000	957		-
Manizales, Centro Galerías	2.000	2.500	2.150		++	Santa María (Magdalena)	1.083	1.333	1.213		++
Medellín, Central Mayorista de Antioquia	2.300	2.500	2.478		+	Sincelejo, Nuevo Mercado	825	875	868		+
Sincelejo, Nuevo Mercado	2.400	2.800	2.700		+	Sogamoso (Boyacá)	967	1.000	996		+
Tomate riñón valluno						Tuluá (Valle del Cauca)	667	667	667		-
Montería, Mercado del Sur	2.700	3.200	2.958		+	Tunja, Complejo de Servicios del Sur	917	1.050	987		-
Pereira, Mercasa	2.600	3.000	2.800		+	Túquerres (Nariño)	250	300	281		++
Tomate Riogrande						Ubaté (Cundinamarca)	1.100	1.200	1.150		+++
Bucaramanga, Centroabastos	1.273	1.591	1.460		+++	Valledupar, Mercabastos	1.000	1.167	1.111		++
Cúcuta, Cenabastos	1.250	1.667	1.458		+	Villavicencio, CAV	750	1.083	938		++
Duitama (Boyacá)	1.227	1.273	1.250		++	Yopal (Casanare)	1.167	1.250	1.208		=
San Gil (Santander)	1.200	1.600	1.311		++	Zanahoria bogotana					
Socorro (Santander)	1.120	1.280	1.207		-	Barranquilla, Barranquillita	1.083	1.167	1.125		+
Sogamoso (Boyacá)	1.136	1.364	1.210		+	Barranquilla, Granabastos	1.117	1.200	1.157		+
Yopal (Casanare)	1.700	1.750	1.725		=	Cali, Cavasa	833	1.250	1.047		++
Tomate Riogrande bumangués						Cartagena, Bazurto	1.067	1.200	1.124		-
Barranquilla, Barranquillita	1.400	1.800	1.673		++	Cúcuta, Cenabastos	1.250	1.417	1.340		+
Barranquilla, Granabastos	2.045	2.136	2.083		++	Pereira, La 41	1.000	1.250	1.132		+
Cartagena, Bazurto	1.909	2.045	1.985		+	Pereira, Mercasa	967	1.167	1.035		+
Zanahoria						Tuluá (Valle del Cauca)	883	1.000	927		+
Arauca (Arauca)	1.000	1.182	1.091		-	Zanahoria larga vida					
Armenia, Mercar	1.000	1.167	1.067		-	El Carmen de Viboral (Antioquia)	489	544	514		-
Bogotá, D.C., Corabastos	1.167	1.167	1.167		+++	El Santuario (Antioquia)	472	556	532		+
Bucaramanga, Centroabastos	1.000	1.167	1.083		++	La Ceja (Antioquia)	578	1.000	748		-
Buenaventura (Valle del Cauca)	720	1.100	883		+++	Marinilla (Antioquia)	472	556	514		+
Cali, Cavasa	400	1.000	658		+++	Medellín, Central Mayorista de Antioquia	444	600	533		-
Cali, Santa Helena	560	600	587		+	Medellín, Plaza Minorista "José María Villa"	622	711	675		+
Cartago (Valle del Cauca)	1.000	1.167	1.083		+++	Montería, Mercado del Sur	756	956	852		+
						Rionegro (Antioquia)	556	622	592		+
						Sonsón (Antioquia)	489	556	522		-

TENDENCIAS

---	-	+	+++
Variación mayor al -20 %	Variación entre 0 % y -10 %	Variación entre 0 % y 10 %	Variación mayor al 20 %
--	=	++	n. d.
Variación entre -10 % y -20 %	Variación igual a 0 %	Variación entre 10 % y 20 %	No determinado

FRUTAS FRESCAS

Disminuyeron los precios del limón Tahití

Durante esta semana se registró un descenso en las cotizaciones del limón Tahití en veintinueve de los treinta mercados en donde se ofreció. Según los mayoristas, esta conducta fue resultado de una mayor producción de esta fruta que se recibe desde los departamentos de Valle del Cauca, Tolima, Santander, Quindío, Meta, Caldas y Nariño. En la Central Mayorista de Antioquia, en Medellín, por ejemplo, el precio bajó un 26,48%, vendiéndose el kilo a \$1.996.

De igual forma bajaron los precios de los mangos Tommy y manzano, el limón común, el aguacate papelillo, el melón Cantalup, el maracuyá, la manzana verde importada, la mandarina común y el tomate de árbol. En cuanto al mango Tommy, se registró una reducción en los precios en veintinueve de los treinta y tres mercados donde se vendió pues se contó con un incremento en la disponibilidad de producto de primera calidad originario de Espinal, San Luis (Tolima), Anzá (Antioquia), La Mesa, Tocaima, Viotá, Anapoima (Cundinamarca), Ciénaga (Magdalena) y Villanueva (Santander). En Ibagué y Bogotá, se negoció el kilo a \$1.212 y a \$2.364, respectivamente, es decir un 12,34% menos en promedio.

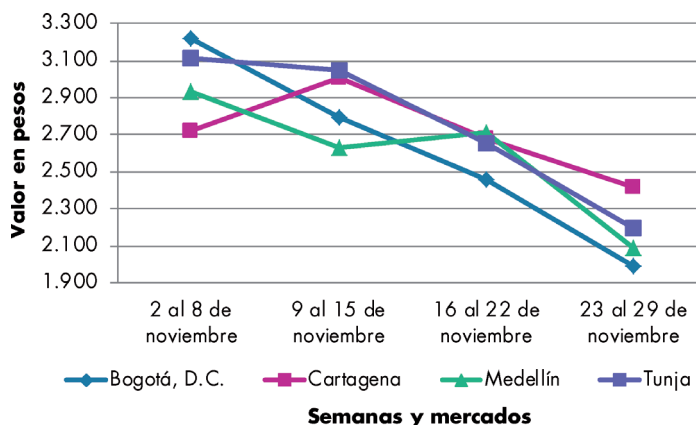
Así mismo, la cotización del aguacate papelillo disminuyó en veintiocho de los treinta y tres mercados en donde se comercializó, gracias a la salida de cosechas en Armenia (Quindío), Abejorral, Santa Bárbara, Montebello (Antioquia), Lebrija, (Santander), Fresno, San Sebastián de Mariquita (Tolima), Lejanías (Meta), Caicedonia (Valle del Cauca) y Chinchiná (Caldas).

Por ejemplo, en Armenia y Villavicencio este producto se transó a \$3.367 y a \$4.729, respectivamente, en promedio un 3,77% menos.

Igualmente, para esta semana se registró una reducción en los precios mayoristas del maracuyá en veintidós de los treinta y tres mercados en donde se consiguió; situación que fue provocada por un aumento en el ingreso de este producto proveniente de Sonsón (Antioquia), Andalucía, La Unión (Valle del Cauca), Manizales (Caldas), Lejanías, Acacías, El Dorado (Meta), Montería, Canalete (Córdoba), Neiva (Huila), Saravena (Arauca) y Barichara (Santander). En Bogotá y Pereira, el kilo se vendió a \$2.783 y a \$2.606, es decir un 8,15% en promedio menos frente a la semana anterior.

En cambio, subieron las cotizaciones de la mora de Castilla, el kiwi, la pera importada, el lulo, la manzana roja importada, la naranja Sweet, la guayaba pera y el banano Urabá. En el caso de la mora de Castilla la tendencia al alza se dio en veinticuatro de los treinta y siete mercados donde se ofreció esta semana. Lo anterior fue causado por una reducción en las actividades de recolección en las zonas productoras de Granada, La Unión (Antioquia), Chiquinquirá (Boyacá), Fusagasugá (Cundinamarca), Lebrija (Santander), Ipiales (Nariño) y Aguadas Caldas. En Medellín, por ejemplo, el kilo se negoció a \$4.290, un 21,74%, más frente a la semana pasada.

Gráfico 4. Comportamiento de los precios del limón Tahití 2019 (19 de octubre al 15 de noviembre)



Fuente: DANE, Sipsa.

Cuadro 4. Mercados mayoristas. Precios de venta de frutas frescas 2019 (23 al 29 de noviembre)

Productos y mercados	Pesos por kilogramo				Tendencia	Productos y mercados	Pesos por kilogramo				Tendencia
	Mínimo	Máximo	Medio				Mínimo	Máximo	Medio		
Aguacate común						Badea					
Buenaventura (Valle del Cauca)	3.000	3.200	3.067	=		Bucaramanga, Centroabastos	1.150	1.250	1.200	=	
Neiva, Surabastos	2.500	3.000	2.750	-		Neiva, Surabastos	1.800	2.000	1.900	n.d.	
Palmira (Valle del Cauca)	2.300	2.800	2.588	n.d.		Banano bocadillo					
Santa Bárbara (Antioquia)	2.000	2.550	2.292	-		Bogotá, D.C., Corabastos	1.800	2.000	1.938	-	
Tunja, Complejo de Servicios del Sur	3.000	3.150	3.058	-		Duitama (Boyacá)	1.250	1.500	1.367	n.d.	
Villavicencio, CAV	4.000	4.000	4.000	+		Medellín, Central Mayorista de Antioquia	1.200	1.200	1.200	=	
Aguacate Hass						Santa Bárbara (Antioquia)	833	1.167	1.027	-	
Bogotá, D.C., Corabastos	4.500	4.500	4.500	-		Sogamoso (Boyacá)	1.650	1.750	1.688	+	
Chiquinquirá (Boyacá)	2.600	3.000	2.767	-		Tunja, Complejo de Servicios del Sur	1.350	1.450	1.411	+	
La Ceja (Antioquia)	2.200	2.500	2.326	++		Banano criollo					
Medellín, Central Mayorista de Antioquia	2.500	2.800	2.725	-		Armenia, Mercar	500	600	533	-	
Rionegro (Antioquia)	2.200	3.000	2.450	+		Armenia, Retiro	450	500	483	-	
San Vicente (Antioquia)	2.000	2.100	2.063	-		Barranquilla, Barranquillita	720	720	720	=	
Sogamoso (Boyacá)	4.000	4.300	4.100	n.d.		Bogotá, D.C., Corabastos	1.600	1.800	1.640	-	
Sonsón (Antioquia)	2.200	2.300	2.275	-		Bucaramanga, Centroabastos	1.500	1.600	1.550	+	
Tunja, Complejo de Servicios del Sur	3.000	3.400	3.156	-		Buenaventura (Valle del Cauca)	1.111	1.222	1.185	=	
Aguacate papelillo						Cali, Cavasa	944	1.000	978	-	
Arauca (Arauca)	5.000	5.500	5.250	=		Cali, Santa Helena	833	944	889	+	
Armenia, Mercar	3.300	3.500	3.367	-		Cartago (Valle del Cauca)	1.000	1.200	1.133	-	
Armenia, Retiro	2.400	2.800	2.600	-		Chiquinquirá (Boyacá)	1.150	1.400	1.292	+	
Bogotá, D.C., Corabastos	4.500	4.500	4.500	-		Cúcuta, Cenabastos	1.800	2.000	1.850	+	
Bucaramanga, Centroabastos	3.800	4.200	4.000	-		Cúcuta, La Nueva Sexta	1.333	1.500	1.472	-	
Buenaventura (Valle del Cauca)	4.000	4.200	4.033	-		Ibagué, Plaza La 21	1.200	1.300	1.213	++	
Cali, Cavasa	3.000	3.200	3.025	-		La Ceja (Antioquia)	850	1.000	917	+	
Cali, Santa Helena	3.400	3.500	3.467	-		La Unión (Nariño)	1.000	1.500	1.250	+++	
Cartago (Valle del Cauca)	3.000	3.600	3.417	-		Manizales, Centro Galerías	1.300	1.400	1.329	+	
Chiquinquirá (Boyacá)	3.200	3.500	3.383	+		Medellín, Central Mayorista de Antioquia	1.200	1.300	1.244	-	
Duitama (Boyacá)	4.000	4.500	4.333	-		Medellín, Plaza Minorista "José María Villa"	1.200	1.400	1.319	-	
Florencia (Cauquetá)	3.500	3.800	3.650	=		Neiva, Surabastos	1.000	1.200	1.136	-	
Ibagué, Plaza La 21	3.000	4.000	3.663	-		Palmira (Valle del Cauca)	1.100	1.200	1.188	-	
Manizales, Centro Galerías	2.500	3.000	2.825	-		Pamplona (Norte de Santander)	2.000	2.000	2.000	=	
Medellín, Central Mayorista de Antioquia	2.800	3.000	2.925	-		Pereira, La 41	1.000	1.200	1.075	-	
Medellín, Plaza Minorista "José María Villa"	3.500	4.000	3.754	-		Pereira, Mercasa	1.000	1.300	1.100	+	
Montería, Mercado del Sur	3.300	4.000	3.700	-		Popayán, Plaza de mercado del barrio Bolívar	1.100	1.200	1.188	+	
Neiva, Surabastos	3.000	4.000	3.560	-		Rionegro (Antioquia)	1.000	1.300	1.171	+	
Palmira (Valle del Cauca)	3.000	3.300	3.163	-		San Gil (Santander)	600	800	689	-	
Pereira, La 41	3.500	3.500	3.500	-		Santa Bárbara (Antioquia)	750	925	850	-	
Pereira, Mercasa	2.600	3.000	2.850	-		Santa Marta (Magdalena)	588	588	588	+	
Popayán, Plaza de mercado del barrio Bolívar	3.000	4.000	3.450	-		Socorro (Santander)	600	800	720	-	
Rionegro (Antioquia)	3.000	3.200	3.050	-		Sogamoso (Boyacá)	1.250	1.300	1.288	+	
Santa Bárbara (Antioquia)	2.600	2.700	2.638	-		Sonsón (Antioquia)	800	900	875	+	
Sincelejo, Nuevo Mercado	3.500	4.000	3.800	-		Tuluá (Valle del Cauca)	1.000	1.200	1.067	++	
Sogamoso (Boyacá)	4.000	4.500	4.188	-		Tunja, Complejo de Servicios del Sur	1.400	1.500	1.463	-	
Tuluá (Valle del Cauca)	3.000	3.500	3.350	-		Villavicencio, CAV	2.000	2.200	2.133	+	
Tunja, Complejo de Servicios del Sur	3.500	4.200	3.900	-		Banano Urabá					
Ubaté (Cundinamarca)	3.400	3.500	3.450	n.d.		Arauca (Arauca)	1.556	1.778	1.657	+	
Valledupar, Mercado Nuevo	5.000	5.000	5.000	-		Barranquilla, Barranquillita	720	900	840	++	
Villavicencio, CAV	4.500	5.000	4.729	-							

Cuadro 4. Mercados mayoristas. Precios de venta de frutas frescas (continuación)
2019 (23 al 29 de noviembre)

Productos y mercados	Pesos por kilogramo				Tendencia	Productos y mercados	Pesos por kilogramo				Tendencia
	Mínimo	Máximo	Medio	Precios			Mínimo	Máximo	Medio	Precios	
Banano Urabá (continuación)						Coco (continuación)					
Bogotá, D.C., Corabastos	1.350	1.400	1.373		+	Bogotá, D.C., Corabastos	3.667	3.750	3.725		-
Bucaramanga, Centroabastos	1.250	1.300	1.275		=	Cali, Cavasa	2.061	2.182	2.106		+
Chiquinquirá (Boyacá)	1.350	1.400	1.392		+	Cali, Santa Helena	1.778	1.889	1.815		+
Duitama (Boyacá)	1.100	1.250	1.200		-	Cartagena, Bazurto	3.450	3.650	3.515		+
Medellín, Plaza Minorista "José María Villa"	1.000	1.100	1.017		+	Cartago (Valle del Cauca)	2.467	2.667	2.550		+
Montería, Mercado del Sur	1.000	1.000	1.000		=	La Unión (Nariño)	1.667	1.944	1.764		=
Pamplona (Norte de Santander)	1.500	1.500	1.500		-	Manizales, Centro Galerías	2.903	3.226	3.113		=
Sincelejo, Nuevo Mercado	681	681	681		=	Medellín, Central Mayorista de Antioquia	6.538	7.000	6.769		=
Sogamoso (Boyacá)	1.200	1.350	1.263		+	Montería, Mercado del Sur	3.600	4.000	3.750		=
Tunja, Complejo de Servicios del Sur	1.150	1.250	1.183		+	Palмира (Valle del Cauca)	1.944	2.000	1.963		+
Valledupar, Mercabastos	550	625	606		+	Pereira, Mercasa	3.000	3.000	3.000		+
Villavicencio, CAV	800	880	808		-	Sincelejo, Nuevo Mercado	3.248	3.248	3.248		-
Yopal (Casare)	1.778	1.778	1.778		++						
Borojó						Curuba					
Bogotá, D.C., Corabastos	5.500	6.000	5.783		-	Arauca (Arauca)	2.450	2.900	2.683		-
Bucaramanga, Centroabastos	5.500	6.000	5.750		=	Armenia, Mercar	1.400	1.700	1.489		++
Cúcuta, Cenabastos	6.000	7.000	6.729		+	Bogotá, D.C., Corabastos	1.364	1.818	1.575		-
Medellín, Central Mayorista de Antioquia	5.000	5.500	5.115		-	Bucaramanga, Centroabastos	520	600	570		-
Pamplona (Norte de Santander)	7.000	8.000	7.500		=	Buenaventura (Valle del Cauca)	2.600	3.000	2.800		-
Villavicencio, CAV	6.000	6.500	6.333		-	Cali, Cavasa	1.250	1.350	1.256		-
						Cartagena, Bazurto	1.760	2.000	1.860		-
Breva						Durazno importado					
Armenia, Mercar	5.600	6.560	5.991		+	Cartago (Valle del Cauca)	2.400	3.000	2.800		-
Bucaramanga, Centroabastos	2.000	3.000	2.394		-	Chiquinquirá (Boyacá)	773	1.000	869		+
Ibagué, Plaza La 21	2.400	2.400	2.400		-	Cúcuta, Cenabastos	667	1.000	813		-
Medellín, Central Mayorista de Antioquia	3.000	3.000	3.000		=	Ibagué, Plaza La 21	1.250	1.250	1.250		+
						Ipiales (Nariño), Ipiales somos todos	833	1.083	991		-
Ciruella importada						Durazno nacional					
Bogotá, D.C., Corabastos	8.889	10.000	9.319		+	Bogotá, D.C., Corabastos	4.000	4.500	4.300		+
Cúcuta, Cenabastos	10.000	10.000	10.000		-	Bucaramanga, Centroabastos	2.600	2.800	2.688		-
Medellín, Central Mayorista de Antioquia	9.375	10.000	9.539		+	Chiquinquirá (Boyacá)	2.045	2.273	2.165		+
Neiva, Surabastos	9.778	10.000	9.889		=	Medellín, Central Mayorista de Antioquia	4.500	4.500	4.500		=
Tunja, Complejo de Servicios del Sur	8.200	8.500	8.400		-	San Gil (Santander)	3.000	3.200	3.100		-
Valledupar, Mercado Nuevo	9.750	10.000	9.875		=	Socorro (Santander)	3.800	4.000	3.933		-
Ciruella roja						Durazno importado					
Bogotá, D.C., Corabastos	1.400	1.800	1.642		+	Neiva, Surabastos	10.625	11.250	10.844		-
Bucaramanga, Centroabastos	1.200	1.600	1.500		-	Tunja, Complejo de Servicios del Sur	8.200	8.500	8.400		=
Cúcuta, Cenabastos	2.000	2.500	2.125		=	Valledupar, Mercado Nuevo	9.750	10.000	9.875		=
Medellín, Central Mayorista de Antioquia	2.500	2.600	2.521		-						
Neiva, Surabastos	1.920	2.200	2.043		+						
Pamplona (Norte de Santander)	2.000	3.000	2.500		++						
San Gil (Santander)	1.400	1.800	1.676		++						
Sogamoso (Boyacá)	1.280	1.600	1.460		++						
Tunja, Complejo de Servicios del Sur	1.280	1.440	1.350		+						
Coco											
Armenia, Mercar	2.533	2.667	2.622		+						
Barranquilla, Barranquillita	3.800	4.300	4.056		-						

Cuadro 4. Mercados mayoristas. Precios de venta de frutas frescas (continuación)
2019 (23 al 29 de noviembre)

Productos y mercados	Pesos por kilogramo				Tendencia	Productos y mercados	Pesos por kilogramo				Tendencia
	Mínimo	Máximo	Medio				Mínimo	Máximo	Medio		
Durazno nacional (continuación)						Granadilla (continuación)					
Sogamoso (Boyacá)	2.045	2.273	2.216		n.d.	Manizales, Centro Galerías	3.333	3.333	3.333		=
Tunja, Complejo de Servicios del Sur	2.045	2.273	2.167		+	Medellín, Central Mayorista de Antioquia	2.692	6.500	4.407		++
Feijoa						Neiva, Surabastos	2.333	3.000	2.703		-
Bogotá, D.C., Corabastos	4.000	5.000	4.225		+	Palмира (Valle del Cauca)	3.333	3.667	3.542		++
San Gil (Santander)	4.000	4.000	4.000		=	Pasto, El Potrerillo	2.333	2.667	2.467		-
Sogamoso (Boyacá)	2.500	2.727	2.631		n.d.	Pereira, Mercasa	4.333	4.667	4.500		++
Tunja, Complejo de Servicios del Sur	2.818	3.091	2.937		-	Popayán, Plaza de mercado del barrio Bolívar	2.667	2.800	2.733		+
Fresa						Rionegro (Antioquia)	3.846	5.000	4.455		=
Armenia, Mercar	5.250	5.600	5.450		=	San Gil (Santander)	3.929	4.286	4.063		-
Bogotá, D.C., Corabastos	5.400	6.000	5.590		+	Sogamoso (Boyacá)	3.333	3.667	3.525		+
Bucaramanga, Centroabastos	2.800	4.000	3.413		+	Tuluá (Valle del Cauca)	3.333	3.667	3.444		=
Cali, Cavasa	4.000	4.000	4.000		-	Tunja, Complejo de Servicios del Sur	3.333	3.867	3.644		+
Cali, Santa Helena	4.000	4.000	4.000		=	Ubaté (Cundinamarca)	2.733	2.733	2.733		n.d.
Cartago (Valle del Cauca)	3.800	3.800	3.800		=	Villavicencio, CAV	3.000	3.667	3.444		-
Chiquinquirá (Boyacá)	3.333	3.733	3.511		+	Yopal (Casanare)	4.267	4.333	4.300		=
Cúcuta, Cenabastos	2.500	3.000	2.750		+	Guanábana					
Duitama (Boyacá)	4.000	4.000	4.000		=	Armenia, Mercar	2.300	2.400	2.333		-
Ipiales (Nariño), Ipiales somos todos	3.600	4.000	3.700		n.d.	Barranquilla, Barranquillita	4.000	4.500	4.289		+
Manizales, Centro Galerías	4.400	4.400	4.400		=	Bogotá, D.C., Corabastos	3.500	4.000	3.815		+
Medellín, Central Mayorista de Antioquia	7.000	8.000	7.536		-	Bucaramanga, Centroabastos	2.200	3.200	2.663		-
Medellín, Plaza Minorista "José María Villa"	5.000	7.000	5.667		=	Cali, Cavasa	2.600	2.800	2.735		-
Montería, Mercado del Sur	4.000	4.000	4.000		=	Cartago (Valle del Cauca)	2.800	3.000	2.867		-
Neiva, Surabastos	3.500	4.500	4.049		-	Chiquinquirá (Boyacá)	1.500	1.700	1.596		+
Pamplona (Norte de Santander)	3.000	3.000	3.000		=	Cúcuta, Cenabastos	2.800	3.300	2.981		-
Pasto, El Potrerillo	5.000	5.000	5.000		=	Duitama (Boyacá)	3.000	3.000	3.000		n.d.
Pereira, Mercasa	4.200	4.200	4.200		=	Ibagué, Plaza La 21	1.800	2.200	2.000		+
San Gil (Santander)	3.333	4.267	3.867		-	Ipiales (Nariño), Ipiales somos todos	2.560	3.040	2.778		-
Sincelejo, Nuevo Mercado	3.600	4.000	3.778		=	La Unión (Nariño)	3.000	3.000	3.000		=
Socorro (Santander)	4.667	4.933	4.800		=	Manizales, Centro Galerías	2.000	2.220	2.103		+
Sogamoso (Boyacá)	4.000	4.400	4.100		+	Medellín, Central Mayorista de Antioquia	2.200	2.800	2.582		+
Tunja, Complejo de Servicios del Sur	3.600	4.000	3.756		+	Medellín, Plaza Minorista "José María Villa"	2.600	3.000	2.850		-
Villavicencio, CAV	4.375	5.000	4.656		+	Pamplona (Norte de Santander)	3.500	4.000	3.750		=
Yopal (Casanare)	3.875	4.125	4.000		+	Pasto, El Potrerillo	3.400	3.500	3.450		+
Granadilla						Pereira, La 41	3.000	3.300	3.100		-
Arauca (Arauca)	4.071	4.500	4.286		=	Pereira, Mercasa	2.500	3.000	2.746		++
Armenia, Mercar	4.667	4.800	4.711		=	Popayán, Plaza de mercado del barrio Bolívar	2.600	2.800	2.750		=
Bogotá, D.C., Corabastos	3.200	3.667	3.393		-	San Gil (Santander)	3.200	3.400	3.267		+
Bucaramanga, Centroabastos	3.929	4.286	4.134		-	Santa Bárbara (Antioquia)	950	1.200	1.061		=
Cali, Cavasa	3.667	4.000	3.806		+	Sogamoso (Boyacá)	2.800	3.000	2.925		-
Cali, Santa Helena	3.000	3.333	3.222		+	Tunja, Complejo de Servicios del Sur	2.900	3.100	2.992		+
Cartago (Valle del Cauca)	3.667	4.000	3.833		+	Villavicencio, CAV	3.500	4.000	3.663		+
Chiquinquirá (Boyacá)	3.667	4.000	3.861		+	Guayaba agría					
Cúcuta, Cenabastos	3.214	3.929	3.497		+	Armenia, Mercar	2.800	3.500	3.189		-
Duitama (Boyacá)	3.333	3.667	3.444		+	Cartago (Valle del Cauca)	2.500	3.200	2.942		-
Florencia (Caquetá)	2.667	2.800	2.733		-	Manizales, Centro Galerías	3.000	3.500	3.333		-
Ibagué, Plaza La 21	1.867	2.333	2.192		-	Montería, Mercado del Sur	1.000	1.320	1.173		=
La Unión (Nariño)	1.000	1.333	1.167		-	Pereira, La 41	3.000	3.200	3.067		+

Cuadro 4. Mercados mayoristas. Precios de venta de frutas frescas (continuación)
2019 (23 al 29 de noviembre)

Productos y mercados	Pesos por kilogramo				Tendencia	Productos y mercados	Pesos por kilogramo				Tendencia
	Mínimo	Máximo	Medio				Mínimo	Máximo	Medio		
Guayaba agría (continuación)						Guayaba pera (continuación)					
Pereira, Mercasa	2.700	3.200	2.992	-		Rionegro (Antioquia)	2.000	2.000	2.000	+	
Sincelejo, Nuevo Mercado	1.400	1.600	1.550	-		San Gil (Santander)	1.400	1.600	1.480	++	
Guayaba Atlántico						Sogamoso (Boyacá)	1.591	1.818	1.636	-	
Barranquilla, Barranquillita	1.600	1.760	1.667	++		Tuluá (Valle del Cauca)	1.600	1.800	1.700	n.d.	
Guayaba común						Tunja, Complejo de Servicios del Sur	1.200	1.591	1.401	-	
Barranquilla, Barranquillita	2.000	2.000	2.000	+++		Túquerres (Nariño)	2.000	2.130	2.055	+	
Cartagena, Bazurto	1.480	1.800	1.663	-		Ubaté (Cundinamarca)	1.650	1.750	1.688	n.d.	
Montería, Mercado del Sur	1.600	2.000	1.853	-		Villavicencio, CAV	1.000	1.300	1.133	+	
Santa Marta (Magdalena)	1.304	1.522	1.413	=		Guayaba pera valluna					
Sincelejo, Nuevo Mercado	1.800	2.200	2.017	+		Medellín, Central Mayorista de Antioquia	2.200	2.600	2.360	-	
Valledupar, Mercabastos	1.600	2.000	1.800	+		Gulupa					
Guayaba manzana						Bogotá, D.C., Corabastos	1.667	2.000	1.790	-	
Cartago (Valle del Cauca)	1.600	1.700	1.633	=		Ibagué, Plaza La 21	1.200	1.760	1.517	-	
Manizales, Centro Galerías	2.000	2.500	2.225	=		Medellín, Central Mayorista de Antioquia	1.200	1.500	1.352	-	
Medellín, Central Mayorista de Antioquia	2.500	2.600	2.571	+		Neiva, Surabastos	1.920	2.080	1.987	-	
Rionegro (Antioquia)	2.500	2.800	2.588	+		Peñol (Antioquia)	1.200	1.400	1.317	-	
Guayaba pera						Sonsón (Antioquia)	1.100	1.200	1.175	-	
Arauca (Arauca)	1.682	2.091	1.917	-		Higo					
Armenia, Mercar	1.400	1.500	1.467	-		Bogotá, D.C., Corabastos	5.000	6.000	5.300	-	
Barranquilla, Barranquillita	2.200	2.400	2.300	+		Medellín, Central Mayorista de Antioquia	3.000	3.500	3.069	-	
Barranquilla, Granabastos	2.200	2.400	2.283	-		Sonsón (Antioquia)	2.000	2.000	2.000	n.d.	
Bogotá, D.C., Corabastos	1.786	2.143	1.929	+		Kiwi					
Bucaramanga, Centroabastos	1.280	1.400	1.340	-		Bogotá, D.C., Corabastos	10.500	11.000	10.950	+	
Buenaventura (Valle del Cauca)	2.000	2.500	2.267	+		Bucaramanga, Centroabastos	10.500	12.000	11.313	+	
Cali, Cavasa	1.600	2.000	1.806	-		Cali, Santa Helena	7.500	8.000	7.667	+	
Cali, Santa Helena	1.700	1.700	1.700	-		Chiquinquirá (Boyacá)	10.000	12.000	11.333	-	
Cartagena, Bazurto	2.000	2.400	2.142	+		Cúcuta, Cenabastos	13.000	14.000	13.500	+	
Cartago (Valle del Cauca)	1.400	1.700	1.567	+		Duitama (Boyacá)	11.000	12.000	11.333	n.d.	
Chiquinquirá (Boyacá)	1.300	1.500	1.400	-		Ibagué, Plaza La 21	8.500	9.000	8.917	-	
Cúcuta, Cenabastos	1.818	2.045	1.919	+		La Unión (Nariño)	6.000	6.000	6.000	-	
Duitama (Boyacá)	2.045	2.045	2.045	++		Manizales, Centro Galerías	9.800	10.000	9.950	+	
Ibagué, Plaza La 21	2.000	2.000	2.000	++		Medellín, Central Mayorista de Antioquia	10.500	11.500	11.083	+	
Ipiales (Nariño), Ipiales somos todos	2.000	2.300	2.211	+		Neiva, Surabastos	10.400	12.000	10.958	+	
La Ceja (Antioquia)	1.500	1.600	1.579	+		Pamplona (Norte de Santander)	12.000	12.000	12.000	+	
La Unión (Nariño)	1.250	1.500	1.375	=		Pasto, El Potrerillo	8.333	9.444	8.796	+	
Manizales, Centro Galerías	1.500	1.800	1.667	+		Pereira, La 41	9.000	10.500	10.000	+	
Medellín, Central Mayorista de Antioquia	1.600	1.800	1.731	+		Pereira, Mercasa	9.500	11.000	10.188	++	
Medellín, Plaza Minorista "José María Villa"	1.800	2.200	2.008	+		Popayán, Plaza de mercado del barrio Bolívar	9.000	9.200	9.100	++	
Neiva, Surabastos	1.500	1.800	1.664	+		San Gil (Santander)	12.000	12.000	12.000	+	
Palmira (Valle del Cauca)	1.700	1.800	1.738	-		Sogamoso (Boyacá)	10.000	11.000	10.500	+	
Pamplona (Norte de Santander)	2.045	2.045	2.045	=		Tuluá (Valle del Cauca)	11.000	11.500	11.117	+++	
Pasto, El Potrerillo	1.800	2.000	1.944	+		Tunja, Complejo de Servicios del Sur	11.000	12.000	11.556	++	
Pereira, La 41	1.500	1.600	1.550	+		Villavicencio, CAV	10.500	11.500	11.035	+	
Pereira, Mercasa	1.000	1.500	1.317	-		Limón común					
Popayán, Plaza de mercado del barrio Bolívar	1.750	1.850	1.775	+		Armenia, Mercar	2.300	2.600	2.444	-	

BOLETÍN SEMANAL PRECIOS MAYORISTAS

Cuadro 4. Mercados mayoristas. Precios de venta de frutas frescas (continuación)
2019 (23 al 29 de noviembre)

Productos y mercados	Pesos por kilogramo				Tendencia	Productos y mercados	Pesos por kilogramo				Tendencia
	Mínimo	Máximo	Medio				Mínimo	Máximo	Medio		
Limón común (continuación)						Limón mandarino (continuación)					
Barranquilla, Barranquillita	2.429	2.929	2.683		n.d.	Pereira, Mercasa	1.000	1.800	1.442		-
Bogotá, D.C., Corabastos	1.714	2.000	1.795		+	Santa Bárbara (Antioquia)	750	1.100	895		+++
Bucaramanga, Centroabastos	2.000	2.200	2.050		-	Villavicencio, CAV	1.000	1.200	1.095		+
Bucaramanga, Mercados del centro	2.000	2.000	2.000		-						
Cali, Cavasa	1.333	1.667	1.483		-	Limón Tahití					
Cali, Santa Helena	1.500	1.667	1.611		-	Armenia, Mercar	2.100	2.500	2.256		-
Cartagena, Bazaruto	1.814	1.886	1.860		-	Barranquilla, Barranquillita	1.667	2.417	2.108		-
Cartago (Valle del Cauca)	1.800	2.500	2.017		-	Bogotá, D.C., Corabastos	1.857	2.143	1.955		-
Chiquinquirá (Boyacá)	2.000	2.429	2.190		+	Bucaramanga, Centroabastos	1.200	1.600	1.325		-
Cúcuta, Cenabastos	2.500	3.500	3.104		-	Bucaramanga, Mercados del centro	1.400	1.600	1.533		-
Cúcuta, La Nueva Sexta	2.917	3.750	3.385		-	Cali, Cavasa	1.400	1.600	1.531		-
Florencia (Cauquetá)	1.600	1.600	1.600		-	Cali, Santa Helena	1.600	1.700	1.633		-
Ibagué, Plaza La 21	1.571	1.857	1.705		++	Cartagena, Bazaruto	2.200	2.640	2.393		-
Ipiales (Nariño), Ipiales somos todos	1.875	1.875	1.875		-	Cartago (Valle del Cauca)	1.400	2.000	1.650		-
La Unión (Nariño)	1.667	1.667	1.667		=	Chiquinquirá (Boyacá)	2.286	2.714	2.524		-
Medellín, Central Mayorista de Antioquia	1.714	2.400	2.021		+	Cúcuta, Cenabastos	1.818	2.273	2.150		-
Medellín, Plaza Minorista "José María Villa"	1.900	2.400	2.123		+	Duitama (Boyacá)	2.273	2.273	2.273		-
Montería, Mercado del Sur	2.000	2.143	2.095		+++	Manizales, Centro Galerías	1.500	1.800	1.638		-
Neiva, Surabastos	1.280	1.600	1.440		-	Medellín, Central Mayorista de Antioquia	1.500	2.600	1.996		-
Pamplona (Norte de Santander)	3.000	4.000	3.500		-	Medellín, Plaza Minorista "José María Villa"	1.400	2.800	2.110		-
Pasto, El Potrerillo	1.800	1.875	1.850		-	Neiva, Surabastos	1.600	2.000	1.693		+
Pereira, La 41	2.000	2.600	2.433		-	Palmira (Valle del Cauca)	1.600	2.000	1.800		-
Pereira, Mercasa	1.800	2.200	1.967		-	Pamplona (Norte de Santander)	2.083	2.083	2.083		n.d.
Rionegro (Antioquia)	2.500	3.000	2.729		-	Pasto, El Potrerillo	1.200	1.600	1.477		-
San Gil (Santander)	1.920	2.240	2.049		-	Pereira, La 41	1.500	2.000	1.717		-
Santa Marta (Magdalena)	2.400	3.000	2.717		+++	Pereira, Mercasa	1.300	2.500	1.758		-
Sincelejo, Nuevo Mercado	1.857	1.857	1.857		-	Rionegro (Antioquia)	2.200	3.200	2.646		-
Socorro (Santander)	2.400	2.520	2.460		-	San Gil (Santander)	1.520	2.000	1.676		-
Tunja, Complejo de Servicios del Sur	2.160	2.400	2.262		-	Santa Bárbara (Antioquia)	1.500	2.000	1.769		-
Valledupar, Mercabastos	2.643	3.084	2.912		-	Socorro (Santander)	1.520	1.600	1.573		n.d.
Valledupar, Mercado Nuevo	2.400	2.600	2.450		-	Sogamoso (Boyacá)	2.273	2.727	2.500		-
Villavicencio, CAV	2.200	2.600	2.375		+	Tuluá (Valle del Cauca)	1.400	1.600	1.475		-
						Tunja, Complejo de Servicios del Sur	1.818	2.500	2.087		-
						Ubaté (Cundinamarca)	2.227	2.273	2.250		n.d.
						Villavicencio, CAV	2.000	2.800	2.383		-
Limón común Ciénaga						Lulo					
Barranquilla, Barranquillita	2.500	3.500	3.011		+	Arauca (Arauca)	3.500	4.000	3.833		-
						Armenia, Mercar	2.600	2.700	2.633		=
Limón común valluno						Barranquilla, Barranquillita	3.200	3.600	3.400		+
Buenaventura (Valle del Cauca)	3.000	3.500	3.217		-	Barranquilla, Granabastos	3.300	3.500	3.400		+
Palmira (Valle del Cauca)	1.500	1.833	1.667		-	Bogotá, D.C., Corabastos	2.400	2.800	2.665		+
Tuluá (Valle del Cauca)	1.250	1.667	1.431		-	Bucaramanga, Centroabastos	2.400	2.600	2.485		+
						Buenaventura (Valle del Cauca)	3.000	3.200	3.067		+
Limón mandarino						Cali, Cavasa	2.600	2.800	2.710		+
Armenia, Mercar	1.500	1.700	1.567		-	Cali, Santa Helena	2.300	2.400	2.367		+
Armenia, Retiro	950	1.100	1.011		-	Cartagena, Bazaruto	4.000	4.300	4.183		-
Ibagué, Plaza La 21	900	1.000	967		+	Cartago (Valle del Cauca)	2.700	3.000	2.817		+
La Ceja (Antioquia)	900	1.000	929		-	Chiquinquirá (Boyacá)	2.826	3.043	2.962		+
Medellín, Central Mayorista de Antioquia	1.000	1.500	1.175		++	Cúcuta, Cenabastos	3.200	3.500	3.438		-
Medellín, Plaza Minorista "José María Villa"	1.000	1.300	1.213		++						
Peñol (Antioquia)	900	1.000	933		-						
Pereira, La 41	1.300	1.600	1.450		-						

Cuadro 4. Mercados mayoristas. Precios de venta de frutas frescas (continuación)
2019 (23 al 29 de noviembre)

Productos y mercados	Pesos por kilogramo				Tendencia	Productos y mercados	Pesos por kilogramo				Tendencia
	Mínimo	Máximo	Medio				Mínimo	Máximo	Medio		
Lulo (continuación)						Mandarina común					
Duitama (Boyacá)	2.826	2.826	2.826		+	Arauca (Arauca)	1.818	2.045	1.939		-
Florencia (Caquetá)	2.800	2.880	2.840		+	Barranquilla, Barranquillita	1.250	1.458	1.347		=
Ibagué, Plaza La 21	2.400	2.640	2.525		-	Bucaramanga, Centroabastos	652	1.087	750		-
Ipiales (Nariño), Ipiales somos todos	2.000	2.000	2.000		=	Bucaramanga, Mercados del centro	600	720	640		-
La Unión (Nariño)	1.500	1.667	1.583		-	Cartagena, Bazurto	1.500	1.682	1.576		-
Manizales, Centro Galerías	2.500	2.800	2.663		-	Cúcuta, Cenabastos	1.000	1.200	1.061		-
Medellín, Central Mayorista de Antioquia	2.300	2.600	2.435		-	Cúcuta, La Nueva Sexta	880	1.200	1.013		-
Medellín, Plaza Minorista "José María Villa"	2.500	3.000	2.819		-	Ipiales (Nariño), Ipiales somos todos	1.400	1.520	1.428		-
Montería, Mercado del Sur	3.000	3.600	3.308		+	Montería, Mercado del Sur	1.080	1.480	1.280		-
Neiva, Surabastos	2.200	2.400	2.317		+	Pamplona (Norte de Santander)	1.200	1.400	1.300		-
Palmira (Valle del Cauca)	2.800	3.000	2.875		++	San Gil (Santander)	480	640	551		-
Pamplona (Norte de Santander)	2.000	3.000	2.250		+	Santa Bárbara (Antioquia)	455	600	528		-
Pasto, El Potrerillo	1.739	2.174	2.043		-	Santa Marta (Magdalena)	1.458	1.458	1.458		=
Pereira, La 41	2.400	2.500	2.483		=	Sincelejo, Nuevo Mercado	1.400	1.400	1.400		=
Pereira, Mercasa	2.600	2.800	2.692		+	Socorro (Santander)	400	640	523		-
Popayán, Plaza de mercado del barrio Bolívar	2.320	2.400	2.370		-	Sogamoso (Boyacá)	909	1.136	1.085		-
San Gil (Santander)	2.200	2.400	2.369		-	Tunja, Complejo de Servicios del Sur	818	909	856		-
Santa Marta (Magdalena)	3.600	3.600	3.600		+	Túquerres (Nariño)	1.600	1.750	1.715		+
Sincelejo, Nuevo Mercado	2.800	3.000	2.950		+	Valledupar, Mercabastos	1.200	1.400	1.350		+
Socorro (Santander)	2.720	2.800	2.760		+	Mandarina Oneco					
Sogamoso (Boyacá)	2.609	2.826	2.679		-	Armenia, Mercar	1.000	1.100	1.033		=
Tuluá (Valle del Cauca)	2.600	2.800	2.675		-	Armenia, Retiro	800	950	889		-
Tunja, Complejo de Servicios del Sur	2.609	2.826	2.732		+	Cali, Cavasa	1.600	1.700	1.658		-
Valledupar, Mercabastos	2.800	3.400	3.089		-	Cali, Santa Helena	1.400	1.400	1.400		+
Valledupar, Mercado Nuevo	2.400	2.800	2.600		+	Cartago (Valle del Cauca)	1.300	1.600	1.467		+
Villavicencio, CAV	2.400	3.200	2.892		+++	Manizales, Centro Galerías	1.000	1.400	1.200		+
Yopal (Casánare)	3.600	4.500	4.075		-	Medellín, Central Mayorista de Antioquia	1.000	1.200	1.083		-
Mandarina Arrayana						Medellín, Plaza Minorista "José María Villa"	1.500	1.800	1.650		=
Bogotá, D.C., Corabastos	1.364	1.818	1.570		+	Pereira, La 41	1.200	1.700	1.433		++
Buenaventura (Valle del Cauca)	1.800	2.200	2.000		+	Pereira, Mercasa	1.000	1.800	1.225		+
Cali, Cavasa	1.600	1.800	1.700		-	Rionegro (Antioquia)	1.200	1.500	1.342		-
Cali, Santa Helena	1.400	1.400	1.400		+	Santa Bárbara (Antioquia)	425	600	517		-
Chiquinquirá (Boyacá)	1.000	1.227	1.131		-	Mango común					
Duitama (Boyacá)	1.136	1.136	1.136		n.d.	Bogotá, D.C., Corabastos	1.391	1.739	1.585		+
Florencia (Caquetá)	1.200	1.280	1.240		-	Cali, Cavasa	1.800	2.000	1.933		+
Ibagué, Plaza La 21	1.000	1.200	1.113		-	Cali, Santa Helena	1.200	1.280	1.227		+
La Unión (Nariño)	1.250	1.500	1.375		=	Cartago (Valle del Cauca)	1.500	1.800	1.725		-
Neiva, Surabastos	1.455	1.682	1.580		+	Manizales, Centro Galerías	1.200	1.500	1.350		=
Pasto, El Potrerillo	1.250	1.500	1.375		-	Medellín, Central Mayorista de Antioquia	880	1.200	1.051		-
Popayán, Plaza de mercado del barrio Bolívar	1.400	1.440	1.425		+	Medellín, Plaza Minorista "José María Villa"	1.100	1.300	1.213		-
San Gil (Santander)	600	720	660		-	Neiva, Surabastos	720	800	780		-
Socorro (Santander)	600	720	660		+	Pereira, Mercasa	1.100	1.200	1.163		-
Sogamoso (Boyacá)	1.136	1.273	1.159		-	Santa Bárbara (Antioquia)	700	1.150	906		-
Tuluá (Valle del Cauca)	1.500	1.600	1.538		-	Tunja, Complejo de Servicios del Sur	1.045	1.136	1.093		-
Tunja, Complejo de Servicios del Sur	818	955	879		-	Mango de azúcar					
Ubaté (Cundinamarca)	1.650	1.750	1.700		n.d.	Barranquilla, Barranquillita	2.600	2.800	2.733		-
Villavicencio, CAV	720	960	780		++						

Cuadro 4. Mercados mayoristas. Precios de venta de frutas frescas (continuación)
2019 (23 al 29 de noviembre)

Productos y mercados	Pesos por kilogramo				Tendencia	Productos y mercados	Pesos por kilogramo				Tendencia
	Mínimo	Máximo	Medio				Mínimo	Máximo	Medio		
Mango de azúcar (continuación)						Mango Tommy (continuación)					
Bogotá, D.C., Corabastos	2.800	3.000	2.820		n.d.	San Gil (Santander)	1.720	2.080	1.840		-
Bucaramanga, Centroabastos	2.000	2.400	2.160		n.d.	Socorro (Santander)	1.920	2.000	1.947		-
La Unión (Nariño)	1.600	1.600	1.600		+++	Tuluá (Valle del Cauca)	1.286	1.429	1.352		-
Tunja, Complejo de Servicios del Sur	1.364	1.500	1.444		-	Tunja, Complejo de Servicios del Sur	1.500	1.727	1.593		-
Mango manzano						Túquerres (Nariño)	1.400	1.600	1.438		-
Armenia, Mercar	800	900	867		-	Villavicencio, CAV	1.600	2.200	1.892		-
Buenaventura (Valle del Cauca)	1.500	1.700	1.600		-	Yopal (Casanare)	1.800	1.920	1.860		-
Florencia (Caquetá)	1.120	1.200	1.160		-	Mango Yulima					
Manizales, Centro Galerías	1.800	2.000	1.867		-	Armenia, Mercar	800	900	833		-
Pereira, La 41	1.100	1.300	1.200		-	Duitama (Boyacá)	1.591	1.591	1.591		-
Pereira, Mercasa	1.000	1.300	1.150		-	Medellín, Plaza Minorista "José María Villa"	1.400	1.800	1.565		-
Tunja, Complejo de Servicios del Sur	1.318	1.455	1.364		-	Pereira, La 41	1.100	1.200	1.150		-
Mango reina						Pereira, Mercasa	1.000	1.100	1.033		-
Armenia, Mercar	800	900	833		=	Sogamoso (Boyacá)	1.364	1.591	1.517		-
Chiquinquirá (Boyacá)	1.364	1.591	1.477		++	Manzana nacional					
Ibagué, Plaza La 21	800	1.000	933		-	Bogotá, D.C., Corabastos	2.750	3.000	2.938		+
Manizales, Centro Galerías	1.500	2.000	1.750		=	Medellín, Central Mayorista de Antioquia	3.500	4.500	4.076		+
Pereira, Mercasa	800	1.000	938		-	Sogamoso (Boyacá)	2.045	2.273	2.193		+
Tunja, Complejo de Servicios del Sur	1.091	1.182	1.131		-	Tunja, Complejo de Servicios del Sur	1.909	2.273	2.125		-
Ubaté (Cundinamarca)	1.333	1.375	1.354		n.d.	Manzana roja importada					
Mango Tommy						Arauca (Arauca)	5.300	5.500	5.417		+
Armenia, Mercar	900	1.000	967		-	Armenia, Mercar	5.263	5.526	5.404		=
Barranquilla, Barranquillita	2.400	2.800	2.547		-	Barranquilla, Barranquillita	5.158	5.263	5.211		=
Bogotá, D.C., Corabastos	2.045	2.727	2.364		-	Bogotá, D.C., Corabastos	5.684	6.316	5.949		+
Bucaramanga, Centroabastos	1.600	2.000	1.800		-	Bucaramanga, Centroabastos	4.900	5.150	4.963		+
Bucaramanga, Mercados del centro	1.600	1.600	1.600		=	Buenaventura (Valle del Cauca)	5.789	6.053	5.833		+
Cali, Cavasa	1.800	1.800	1.800		-	Cali, Cavasa	5.000	5.263	5.110		-
Cali, Santa Helena	1.600	1.800	1.733		-	Cali, Santa Helena	5.158	5.263	5.228		=
Cartagena, Bazurto	1.680	1.800	1.720		n.d.	Cartagena, Bazurto	5.368	5.789	5.531		+
Cartago (Valle del Cauca)	1.417	1.500	1.479		-	Cartago (Valle del Cauca)	4.737	5.000	4.934		+
Chiquinquirá (Boyacá)	1.818	2.273	1.960		-	Chiquinquirá (Boyacá)	5.789	6.579	6.184		-
Cúcuta, Cenabastos	1.800	2.000	1.867		-	Cúcuta, Cenabastos	5.250	5.500	5.458		+
Duitama (Boyacá)	1.818	2.045	1.894		=	Duitama (Boyacá)	5.263	5.789	5.579		-
Ibagué, Plaza La 21	1.120	1.400	1.212		-	Florencia (Caquetá)	6.053	6.053	6.053		+
Ipiales (Nariño), Ipiales somos todos	1.360	1.600	1.456		-	Ibagué, Plaza La 21	5.263	5.526	5.307		-
La Ceja (Antioquia)	1.800	2.100	1.917		-	Ipiales (Nariño), Ipiales somos todos	5.263	5.684	5.509		n.d.
La Unión (Nariño)	2.000	2.000	2.000		+++	La Unión (Nariño)	5.263	5.789	5.526		+
Manizales, Centro Galerías	2.000	2.300	2.200		=	Manizales, Centro Galerías	5.263	5.789	5.592		-
Medellín, Central Mayorista de Antioquia	1.400	2.000	1.648		-	Medellín, Central Mayorista de Antioquia	5.000	5.526	5.219		+
Medellín, Plaza Minorista "José María Villa"	1.300	2.000	1.640		-	Montería, Mercado del Sur	4.737	5.526	5.211		+
Neiva, Surabastos	1.200	1.400	1.293		-	Neiva, Surabastos	5.263	5.895	5.610		+
Palmira (Valle del Cauca)	1.400	2.600	2.005		-	Palmira (Valle del Cauca)	5.000	5.263	5.132		=
Pasto, El Potrerillo	1.400	1.600	1.553		-	Pamplona (Norte de Santander)	5.750	6.000	5.875		=
Pereira, La 41	1.400	1.600	1.500		-	Pasto, El Potrerillo	5.263	5.526	5.351		-
Pereira, Mercasa	1.300	1.500	1.383		-	Pereira, La 41	4.737	5.263	5.053		+
Popayán, Plaza de mercado del barrio Bolívar	1.086	1.440	1.247		-	Pereira, Mercasa	5.263	5.263	5.263		+
Rionegro (Antioquia)	2.000	2.500	2.267		-	Popayán, Plaza de mercado del barrio Bolívar	5.000	5.263	5.151		+

Cuadro 4. Mercados mayoristas. Precios de venta de frutas frescas (continuación)
2019 (23 al 29 de noviembre)

Productos y mercados	Pesos por kilogramo				Tendencia	Productos y mercados	Pesos por kilogramo				Tendencia
	Mínimo	Máximo	Medio				Mínimo	Máximo	Medio		
Manzana roja importada (continuación)						Manzana roja importada (continuación)					
Rionegro (Antioquia)	5.263	5.789	5.686	-		Bucaramanga, Centroabastos	6.000	6.250	6.113	-	
San Gil (Santander)	5.750	6.000	5.875	=		Buenaventura (Valle del Cauca)	6.579	6.579	6.579	=	
Sogamoso (Boyacá)	5.684	5.789	5.737	+		Cali, Cavasa	6.316	6.579	6.414	-	
Tunja, Complejo de Servicios del Sur	5.789	6.053	5.906	-		Cali, Santa Helena	6.053	6.211	6.105	+	
Túquerres (Nariño)	5.526	5.684	5.566	n.d.		Cartagena, Bazurto	5.474	5.789	5.614	+	
Valledupar, Mercado Nuevo	5.158	5.789	5.474	+		Cartago (Valle del Cauca)	5.789	5.789	5.789	-	
Villavicencio, CAV	5.263	5.789	5.570	+		Chiquinquirá (Boyacá)	6.579	6.842	6.667	-	
Yopal (Casanare)	6.842	6.842	6.842	+		Cúcuta, Cenabastos	5.625	6.250	6.073	-	
						Duitama (Boyacá)	6.526	6.842	6.649	+	
						Florencia (Caquetá)	6.842	6.842	6.842	=	
Manzana royal gala importada						Manzana royal gala importada					
Arauca (Arauca)	7.000	7.333	7.211	+		Ibagué, Plaza La 21	6.053	6.316	6.228	-	
Armenia, Mercar	5.263	5.526	5.439	=		Ipiales (Nariño), Ipiales somos todos	5.789	6.053	5.877	-	
Bogotá, D.C., Corabastos	5.526	5.895	5.726	-		La Ceja (Antioquia)	6.316	6.316	6.316	+	
Bucaramanga, Centroabastos	5.000	5.500	5.250	+		La Unión (Nariño)	5.789	6.053	5.921	=	
Cali, Cavasa	5.526	5.789	5.625	+		Manizales, Centro Galerías	6.316	6.579	6.474	-	
Cali, Santa Helena	5.263	5.526	5.439	+		Medellín, Central Mayorista de Antioquia	5.789	6.316	6.135	-	
Cartago (Valle del Cauca)	5.263	5.526	5.461	+		Montería, Mercado del Sur	5.789	6.526	6.219	-	
Chiquinquirá (Boyacá)	6.316	6.579	6.491	+		Neiva, Surabastos	6.316	6.842	6.618	=	
Cúcuta, Cenabastos	5.250	5.750	5.500	+		Palmira (Valle del Cauca)	6.316	6.579	6.447	=	
Duitama (Boyacá)	5.263	5.789	5.579	-		Pamplona (Norte de Santander)	6.500	6.750	6.625	=	
Florencia (Caquetá)	5.947	5.947	5.947	-		Pasto, El Potrerillo	6.316	6.579	6.462	=	
Ibagué, Plaza La 21	5.263	5.789	5.614	-		Pereira, La 41	5.684	6.316	5.947	-	
Ipiales (Nariño), Ipiales somos todos	5.000	5.263	5.120	-		Pereira, Mercasa	5.789	6.316	6.075	-	
La Ceja (Antioquia)	5.368	5.789	5.610	+		Popayán, Plaza de mercado del barrio Bolívar	6.316	6.421	6.355	+	
Manizales, Centro Galerías	5.526	6.053	5.816	-		Rionegro (Antioquia)	6.316	6.579	6.469	+	
Medellín, Central Mayorista de Antioquia	5.263	5.789	5.417	+		San Gil (Santander)	6.250	6.500	6.417	+	
Montería, Mercado del Sur	5.000	5.895	5.566	-		Sincelejo, Nuevo Mercado	6.000	6.000	6.000	=	
Neiva, Surabastos	5.737	6.053	5.890	-		Sogamoso (Boyacá)	6.211	6.579	6.329	=	
Palmira (Valle del Cauca)	5.000	5.263	5.132	=		Tuluá (Valle del Cauca)	6.316	6.579	6.487	-	
Pamplona (Norte de Santander)	5.750	5.750	5.750	=		Tunja, Complejo de Servicios del Sur	6.053	6.579	6.327	+	
Pasto, El Potrerillo	5.526	5.789	5.667	-		Túquerres (Nariño)	5.789	6.316	5.969	-	
Pereira, La 41	5.263	5.789	5.395	-		Ubaté (Cundinamarca)	5.750	5.750	5.750	n.d.	
Pereira, Mercasa	5.263	5.579	5.456	-		Valledupar, Mercado Nuevo	5.789	6.316	6.053	-	
Popayán, Plaza de mercado del barrio Bolívar	5.526	5.684	5.632	+		Villavicencio, CAV	6.316	6.316	6.316	-	
Rionegro (Antioquia)	5.526	6.053	5.877	+		Yopal (Casanare)	7.105	7.105	7.105	=	
San Gil (Santander)	6.000	6.250	6.083	+							
Socorro (Santander)	5.750	6.000	5.875	=		Maracuyá					
Sogamoso (Boyacá)	5.684	5.789	5.737	+		Arauca (Arauca)	2.400	3.300	2.967	+	
Tuluá (Valle del Cauca)	5.526	5.789	5.658	-		Armenia, Mercar	2.200	2.500	2.322	=	
Tunja, Complejo de Servicios del Sur	5.526	5.789	5.760	=		Bogotá, D.C., Corabastos	2.500	3.200	2.783	-	
Túquerres (Nariño)	5.000	5.526	5.237	-		Bucaramanga, Centroabastos	1.800	2.000	1.908	-	
Ubaté (Cundinamarca)	5.500	5.500	5.500	n.d.		Buenaventura (Valle del Cauca)	3.000	3.200	3.067	=	
Valledupar, Mercado Nuevo	5.000	5.500	5.250	+		Cali, Cavasa	2.700	2.800	2.783	+	
Villavicencio, CAV	5.526	5.789	5.757	-		Cali, Santa Helena	2.400	2.500	2.467	-	
						Cartago (Valle del Cauca)	2.800	3.200	3.000	-	
						Chiquinquirá (Boyacá)	2.700	3.000	2.850	-	
						Cúcuta, Cenabastos	3.000	3.500	3.138	-	
						Duitama (Boyacá)	2.500	2.500	2.500	+	
						Ibagué, Plaza La 21	2.400	2.400	2.400	-	
						La Ceja (Antioquia)	1.500	1.700	1.583	-	
Manzana verde importada											
Arauca (Arauca)	8.333	8.667	8.500	-							
Armenia, Mercar	5.789	6.316	5.965	=							
Barranquilla, Barranquillita	6.211	6.316	6.263	=							
Bogotá, D.C., Corabastos	6.053	6.579	6.289	-							

BOLETÍN SEMANAL PRECIOS MAYORISTAS

Cuadro 4. Mercados mayoristas. Precios de venta de frutas frescas (continuación)
2019 (23 al 29 de noviembre)

Productos y mercados	Pesos por kilogramo				Tendencia	Productos y mercados	Pesos por kilogramo				Tendencia
	Mínimo	Máximo	Medio				Mínimo	Máximo	Medio		
Maracuyá (continuación)						Melón Cantalup (continuación)					
Manizales, Centro Galerías	2.000	2.200	2.100	-		Chiquinquirá (Boyacá)	1.227	1.818	1.492	-	
Medellín, Plaza Minorista "José María Villa"	1.700	2.000	1.819	+		Cúcuta, Cenabastos	1.500	2.000	1.668	-	
Montería, Mercado del Sur	1.133	1.267	1.200	-		Duitama (Boyacá)	1.818	1.818	1.818	n.d.	
Palmira (Valle del Cauca)	2.400	2.500	2.463	-		Ibagué, Plaza La 21	1.300	1.500	1.450	+	
Pamplona (Norte de Santander)	2.500	3.000	2.833	+		Manizales, Centro Galerías	2.500	3.000	2.696	-	
Pasto, El Potrerillo	2.333	2.667	2.537	-		Medellín, Central Mayorista de Antioquia	2.500	2.900	2.688	-	
Pereira, La 41	2.500	3.000	2.767	-		Neiva, Surabastos	1.000	1.500	1.325	-	
Pereira, Mercasa	2.000	3.000	2.606	-		Palmira (Valle del Cauca)	2.000	2.500	2.263	-	
Popayán, Plaza de mercado del barrio Bolívar	2.800	3.000	2.975	+		Pamplona (Norte de Santander)	2.000	2.500	2.250	-	
Rionegro (Antioquia)	2.000	2.500	2.229	-		Pasto, El Potrerillo	2.500	3.000	2.767	-	
San Gil (Santander)	2.133	2.400	2.311	+		Pereira, Mercasa	2.400	3.000	2.558	-	
Socorro (Santander)	2.000	2.200	2.133	++		San Gil (Santander)	1.720	1.920	1.831	-	
Sogamoso (Boyacá)	2.300	2.800	2.538	-		Santa Marta (Magdalena)	2.000	2.000	2.000	-	
Sonsón (Antioquia)	1.500	1.500	1.500	-		Sogamoso (Boyacá)	2.000	2.300	2.163	-	
Tuluá (Valle del Cauca)	2.300	2.600	2.438	-		Tunja, Complejo de Servicios del Sur	1.364	1.591	1.508	-	
Tunja, Complejo de Servicios del Sur	2.700	3.000	2.817	-		Valledupar, Mercado Nuevo	1.800	2.000	1.917	-	
Túquerres (Nariño)	2.600	2.733	2.672	+		Villavicencio, CAV	1.500	3.000	2.238	-	
Ubaté (Cundinamarca)	2.600	2.600	2.600	n.d.		Mora de Castilla					
Villavicencio, CAV	2.200	2.700	2.396	-		Arauca (Arauca)	3.000	3.400	3.167	-	
Yopal (Casanare)	2.200	2.400	2.300	-		Armenia, Mercar	3.600	4.200	3.800	+	
Maracuyá antioqueño						Barranquilla, Barranquillita	2.640	4.000	3.303	+	
Medellín, Central Mayorista de Antioquia	1.600	1.800	1.713	+		Barranquilla, Granabastos	2.400	3.680	3.107	+	
Montería, Mercado del Sur	1.200	1.500	1.342	-		Bogotá, D.C., Corabastos	2.769	3.385	3.048	++	
Sincelejo, Nuevo Mercado	1.700	2.000	1.875	+		Bucaramanga, Centroabastos	2.240	2.600	2.410	=	
Maracuyá huilense						Buenaventura (Valle del Cauca)	4.000	4.000	4.000	+	
Florencia (Cauquetá)	2.240	2.240	2.240	-		Cali, Cavasa	3.600	3.600	3.600	+	
Neiva, Surabastos	2.240	2.800	2.487	-		Cali, Santa Helena	2.800	2.880	2.827	+	
Maracuyá santandereano						Cartagena, Bazaruto	2.560	2.960	2.747	-	
Barranquilla, Barranquillita	2.333	2.400	2.356	-		Cartago (Valle del Cauca)	3.600	4.000	3.733	++	
Cartagena, Bazaruto	2.467	2.867	2.672	-		Chiquinquirá (Boyacá)	1.800	2.200	2.000	+	
Santa Marta (Magdalena)	2.533	2.733	2.647	-		Cúcuta, Cenabastos	2.000	2.500	2.267	++	
Valledupar, Mercabastos	2.333	2.667	2.519	-		Duitama (Boyacá)	2.000	2.000	2.000	=	
Maracuyá valluno						Ibagué, Plaza La 21	2.200	3.000	2.650	++	
Barranquilla, Barranquillita	3.800	4.400	4.067	-		Ipiales (Nariño), Ipiales somos todos	1.750	2.000	1.854	+	
Barranquilla, Granabastos	2.200	2.500	2.350	-		La Unión (Nariño)	2.000	2.000	2.000	=	
Cartagena, Bazaruto	2.000	2.800	2.308	-		Manizales, Centro Galerías	4.500	5.000	4.792	+++	
Melón Cantalup						Medellín, Central Mayorista de Antioquia	3.600	4.700	4.290	+++	
Arauca (Arauca)	2.400	2.500	2.467	-		Montería, Mercado del Sur	3.333	4.333	3.944	++	
Armenia, Mercar	2.000	2.200	2.133	=		Neiva, Surabastos	2.000	2.640	2.260	++	
Barranquilla, Barranquillita	2.200	2.500	2.333	+		Palmira (Valle del Cauca)	2.800	3.200	2.970	+	
Bogotá, D.C., Corabastos	1.300	1.600	1.413	-		Pamplona (Norte de Santander)	960	1.440	1.249	-	
Bucaramanga, Centroabastos	1.700	2.000	1.888	-		Pasto, El Potrerillo	1.875	2.500	2.167	+	
Cali, Cavasa	1.800	1.900	1.858	-		Pereira, La 41	3.000	3.500	3.083	+	
Cali, Santa Helena	1.800	2.000	1.933	-		Pereira, Mercasa	3.000	3.500	3.222	+	
Cartago (Valle del Cauca)	1.800	2.500	2.167	-		Popayán, Plaza de mercado del barrio Bolívar	2.640	3.200	2.850	-	
						San Gil (Santander)	2.000	2.400	2.178	-	
						Santa Marta (Magdalena)	2.640	3.040	2.776	+	
						Sincelejo, Nuevo Mercado	4.600	5.000	4.900	+	
						Socorro (Santander)	2.500	2.800	2.633	-	

Cuadro 4. Mercados mayoristas. Precios de venta de frutas frescas (continuación)
2019 (23 al 29 de noviembre)

Productos y mercados	Pesos por kilogramo				Tendencia	Productos y mercados	Pesos por kilogramo				Tendencia
	Mínimo	Máximo	Medio	Precios			Mínimo	Máximo	Medio	Precios	
Mora de Castilla (continuación)						Naranja Valencia (continuación)					
Sogamoso (Boyacá)	2.000	2.200	2.075	-		Ipiales (Nariño), Ipiales somos todos	850	875	866	-	
Tunja, Complejo de Servicios del Sur	2.400	2.800	2.600	-		La Ceja (Antioquia)	1.100	1.300	1.202	-	
Ubaté (Cundinamarca)	2.375	2.375	2.375	n.d.		Manizales, Centro Galerías	600	700	633	=	
Valledupar, Mercabastos	3.200	3.400	3.244	+		Medellín, Central Mayorista de Antioquia	1.100	1.200	1.158	-	
Villavicencio, CAV	3.000	3.667	3.323	++		Medellín, Plaza Minorista "José María Villa"	900	1.000	969	-	
Yopal (Casanare)	2.750	3.125	2.938	-		Montería, Mercado del Sur	600	720	675	-	
Naranja común						Pasto, El Potrerillo	800	900	850	=	
Arauca (Arauca)	826	891	862	-		Pereira, Mercasa	600	800	717	+	
Barranquilla, Barranquillita	560	640	611	-		Rionegro (Antioquia)	1.100	1.500	1.258	-	
Cartagena, Bazurto	760	800	788	+		Sincelejo, Nuevo Mercado	750	875	794	-	
Chiquinquirá (Boyacá)	333	400	350	-		Sogamoso (Boyacá)	1.200	1.300	1.270	+	
Cúcuta, Cenabastos	500	600	536	-		Tunja, Complejo de Servicios del Sur	600	700	633	-	
Cúcuta, La Nueva Sexta	433	567	500	-		Túquerres (Nariño)	825	1.000	883	-	
Montería, Mercado del Sur	400	480	423	-		Valledupar, Mercabastos	727	818	798	+	
Neiva, Surabastos	368	400	387	-		Valledupar, Mercado Nuevo	800	800	800	=	
Pamplona (Norte de Santander)	400	400	400	++		Villavicencio, CAV	500	600	523	+	
San Gil (Santander)	400	480	462	+		Yopal (Casanare)	700	700	700	=	
Santa Bárbara (Antioquia)	344	560	456	-		Papaya hawaiana					
Santa Marta (Magdalena)	520	600	585	+		Medellín, Central Mayorista de Antioquia	1.786	1.786	1.786	+	
Socorro (Santander)	480	600	540	+++		Papaya Maradol					
Sonsón (Antioquia)	460	500	475	+		Arauca (Arauca)	1.700	2.200	1.933	-	
Tunja, Complejo de Servicios del Sur	567	633	606	+		Armenia, Mercar	900	1.000	933	=	
Ubaté (Cundinamarca)	800	840	820	n.d.		Bogotá, D.C., Corabastos	1.389	1.667	1.489	+	
Valledupar, Mercado Nuevo	480	480	480	=		Bucaramanga, Centroabastos	900	1.000	938	+	
Naranja Sweet						Buenaventura (Valle del Cauca)	1.800	2.000	1.967	+	
Armenia, Mercar	480	500	487	=		Cali, Cavasa	1.000	1.100	1.015	+	
Armenia, Retiro	340	400	369	-		Cali, Santa Helena	850	900	883	+	
Bogotá, D.C., Corabastos	1.000	1.100	1.075	-		Cartago (Valle del Cauca)	900	1.200	1.050	+	
Cali, Cavasa	680	760	718	=		Chiquinquirá (Boyacá)	1.111	1.222	1.130	-	
Cali, Santa Helena	720	760	733	+		Cúcuta, Cenabastos	1.000	1.200	1.143	-	
Cartago (Valle del Cauca)	700	800	730	+		Duitama (Boyacá)	1.000	1.111	1.074	n.d.	
Ibagué, Plaza La 21	800	900	842	+		Ibagué, Plaza La 21	900	1.000	971	=	
Neiva, Surabastos	700	825	757	+		Ipiales (Nariño), Ipiales somos todos	1.400	1.700	1.517	-	
Pasto, El Potrerillo	800	900	850	=		La Ceja (Antioquia)	1.750	1.900	1.825	+	
Pereira, La 41	700	1.000	817	+		La Unión (Nariño)	1.500	2.000	1.750	-	
Pereira, Mercasa	700	800	750	+		Manizales, Centro Galerías	1.000	1.100	1.050	=	
Popayán, Plaza de mercado del barrio Bolívar	680	720	698	+		Medellín, Central Mayorista de Antioquia	1.500	1.900	1.738	-	
Tuluá (Valle del Cauca)	800	900	867	++		Medellín, Plaza Minorista "José María Villa"	900	1.000	913	+	
Naranja Valencia						Neiva, Surabastos	1.200	1.500	1.294	-	
Barranquilla, Barranquillita	1.000	1.120	1.078	+		Palmira (Valle del Cauca)	1.000	1.100	1.013	=	
Bogotá, D.C., Corabastos	1.000	1.100	1.075	-		Pamplona (Norte de Santander)	1.700	2.000	1.872	++	
Bucaramanga, Centroabastos	400	480	420	-		Pasto, El Potrerillo	1.200	1.500	1.317	-	
Bucaramanga, Mercados del centro	440	520	467	-		Pereira, La 41	1.000	1.300	1.158	-	
Buenaventura (Valle del Cauca)	1.280	1.280	1.280	=		Pereira, Mercasa	1.000	1.200	1.017	-	
Cartago (Valle del Cauca)	600	600	600	+		Popayán, Plaza de mercado del barrio Bolívar	1.000	1.100	1.025	+	
Duitama (Boyacá)	1.100	1.160	1.127	++		Rionegro (Antioquia)	1.700	2.000	1.850	+	
Florencia (Caquetá)	800	800	800	-		San Gil (Santander)	700	1.000	831	-	
						Socorro (Santander)	750	1.000	838	+	

BOLETÍN SEMANAL PRECIOS MAYORISTAS

Cuadro 4. Mercados mayoristas. Precios de venta de frutas frescas (continuación)
2019 (23 al 29 de noviembre)

Productos y mercados	Pesos por kilogramo				Tendencia	Productos y mercados	Pesos por kilogramo				Tendencia
	Mínimo	Máximo	Medio				Mínimo	Máximo	Medio		
Papaya Maradol (continuación)						Patilla (continuación)					
Sogamoso (Boyacá)	1.111	1.278	1.174	-		Socorro (Santander)	900	1.000	967	-	
Tuluá (Valle del Cauca)	800	900	825	-		Tuluá (Valle del Cauca)	1.000	1.100	1.017	+	
Tunja, Complejo de Servicios del Sur	1.000	1.056	1.028	-		Tunja, Complejo de Servicios del Sur	1.000	1.300	1.139	-	
Ubaté (Cundinamarca)	1.444	1.500	1.472	n.d.		Valledupar, Mercado Nuevo	750	800	758	+	
Valledupar, Mercado Nuevo	600	600	600	=		Villavicencio, CAV	900	900	900	+	
Villavicencio, CAV	750	1.000	844	-							
Papaya melona						Patilla baby					
Bucaramanga, Centroabastos	1.200	1.200	1.200	=		Bogotá, D.C., Corabastos	1.500	1.600	1.505	-	
Medellín, Central Mayorista de Antioquia	900	1.000	963	+		Bucaramanga, Centroabastos	2.375	2.500	2.438	-	
						Cali, Cavasa	1.300	1.400	1.342	-	
						Medellín, Central Mayorista de Antioquia	1.500	1.700	1.588	+	
Papaya redonda						Pera importada					
Bucaramanga, Centroabastos	1.000	1.150	1.073	+		Armenia, Mercar	4.750	5.000	4.833	=	
Medellín, Central Mayorista de Antioquia	900	1.000	963	+		Bogotá, D.C., Corabastos	6.000	6.500	6.321	++	
						Bucaramanga, Centroabastos	5.500	6.000	5.750	+	
						Buenaventura (Valle del Cauca)	5.789	6.053	5.965	+	
						Cali, Cavasa	5.789	6.053	5.883	+	
						Cali, Santa Helena	5.000	5.263	5.088	+	
						Cartagena, Bazurto	4.842	5.789	5.250	+	
						Cartago (Valle del Cauca)	5.263	5.526	5.395	+	
						Chiquinquirá (Boyacá)	6.316	7.368	6.842	+	
						Cúcuta, Cenabastos	5.500	6.000	5.667	-	
						Duitama (Boyacá)	5.789	6.053	5.877	n.d.	
						Florencia (Cauquetá)	6.316	6.316	6.316	++	
						Ibagué, Plaza La 21	6.053	6.316	6.283	++	
						Ipiales (Nariño), Ipiales somos todos	5.000	5.158	5.079	-	
						La Unión (Nariño)	4.737	5.000	4.868	-	
						Manizales, Centro Galerías	5.500	6.250	5.969	+	
						Medellín, Central Mayorista de Antioquia	5.789	6.842	6.288	-	
						Montería, Mercado del Sur	5.263	6.316	5.645	-	
						Neiva, Surabastos	6.111	7.222	6.639	+	
						Palmira (Valle del Cauca)	5.000	6.053	5.526	+	
						Pamplona (Norte de Santander)	6.000	6.500	6.250	+	
						Pasto, El Potrerillo	5.263	5.526	5.351	-	
						Pereira, La 41	5.250	5.900	5.483	+	
						Pereira, Mercasa	5.000	6.000	5.679	+	
						Popayán, Plaza de mercado del barrio Bolívar	5.526	5.789	5.678	+	
						Rionegro (Antioquia)	6.316	7.368	6.886	-	
						San Gil (Santander)	5.750	6.000	5.917	+	
						Sincelejo, Nuevo Mercado	6.000	6.000	6.000	++	
						Sogamoso (Boyacá)	5.684	6.053	5.829	+	
						Tuluá (Valle del Cauca)	6.053	6.316	6.184	+	
						Tunja, Complejo de Servicios del Sur	6.053	6.579	6.330	+	
						Valledupar, Mercado Nuevo	5.250	5.750	5.542	+	
						Villavicencio, CAV	5.750	6.500	6.094	+	
						Yopal (Casanare)	5.750	5.750	5.750	=	
Patilla						Piña gold					
Armenia, Mercar	800	900	856	-		Armenia, Mercar	1.500	1.800	1.667	+	
Barranquilla, Barranquillita	900	900	900	=		Bogotá, D.C., Corabastos	2.091	2.273	2.189	-	
Bogotá, D.C., Corabastos	900	1.000	966	-							
Bucaramanga, Centroabastos	850	900	894	+							
Cali, Cavasa	1.100	1.200	1.117	-							
Cali, Santa Helena	900	950	917	+							
Cartagena, Bazurto	800	850	829	+							
Cartago (Valle del Cauca)	800	1.000	933	=							
Cúcuta, Cenabastos	900	1.000	933	-							
Ibagué, Plaza La 21	700	800	717	-							
Medellín, Central Mayorista de Antioquia	700	800	781	+							
Medellín, Plaza Minorista "José María Villa"	700	800	750	+							
Montería, Mercado del Sur	800	900	833	+							
Palmira (Valle del Cauca)	1.100	1.200	1.133	=							
Pasto, El Potrerillo	1.200	1.300	1.211	+							
Pereira, La 41	1.000	1.000	1.000	=							
Popayán, Plaza de mercado del barrio Bolívar	1.100	1.200	1.113	+							
Rionegro (Antioquia)	900	1.100	983	+							
San Gil (Santander)	800	1.000	889	-							
Santa Marta (Magdalena)	1.200	1.400	1.300	=							
Sincelejo, Nuevo Mercado	800	850	813	-							

BOLETÍN SEMANAL PRECIOS MAYORISTAS

Cuadro 4. Mercados mayoristas. Precios de venta de frutas frescas (continuación)
2019 (23 al 29 de noviembre)

Productos y mercados	Pesos por kilogramo				Tendencia	Productos y mercados	Pesos por kilogramo				Tendencia
	Mínimo	Máximo	Medio	Precios			Mínimo	Máximo	Medio	Precios	
Piña gold (continuación)						Piña perolera (continuación)					
Bucaramanga, Centroabastos	1.800	1.900	1.850		=	Tunja, Complejo de Servicios del Sur	1.167	1.333	1.228		+
Buenaventura (Valle del Cauca)	2.200	2.300	2.233		-	Valledupar, Mercabastos	1.520	1.680	1.618		-
Cali, Cavasa	1.800	1.800	1.800		-						
Cali, Santa Helena	1.700	1.700	1.700		+	Pitahaya					
Cartagena, Bazurto	2.700	3.000	2.878		+	Arauca (Arauca)	6.400	6.500	6.467		=
Cartago (Valle del Cauca)	1.800	2.200	2.000		-	Bogotá, D.C., Corabastos	14.000	15.000	14.375		-
Chiquinquirá (Boyacá)	2.091	2.273	2.227		-	Bucaramanga, Centroabastos	4.500	5.000	4.750		=
Cúcuta, Cenabastos	2.000	2.400	2.150		+	Cúcuta, Cenabastos	13.000	16.000	13.583		+
Duitama (Boyacá)	1.800	2.000	1.850		+	Medellín, Central Mayorista de Antioquia	13.000	18.000	15.271		-
Ibagué, Plaza La 21	1.700	1.800	1.750		-	Neiva, Surabastos	14.000	16.000	15.000		+++
La Unión (Nariño)	2.000	2.000	2.000		=	Villavicencio, CAV	14.000	16.000	15.500		=
Manizales, Centro Galerías	1.800	2.000	1.900		=	Tangelo					
Medellín, Central Mayorista de Antioquia	1.900	2.000	1.965		+	Bogotá, D.C., Corabastos	1.600	1.800	1.655		+
Medellín, Plaza Minorista "José María Villa"	1.400	1.800	1.623		-	Bucaramanga, Centroabastos	1.000	1.200	1.080		+
Montería, Mercado del Sur	1.300	1.500	1.375		-	Cartago (Valle del Cauca)	1.400	1.600	1.550		+
Neiva, Surabastos	2.000	2.200	2.063		+	Manizales, Centro Galerías	1.200	1.500	1.350		-
Palmira (Valle del Cauca)	1.600	1.700	1.650		-	Medellín, Central Mayorista de Antioquia	1.500	1.800	1.619		-
Pasto, El Potrerillo	1.600	1.800	1.700		+	Pereira, Mercasa	1.300	1.800	1.475		-
Pereira, La 41	2.000	2.300	2.075		-	Rionegro (Antioquia)	1.700	2.000	1.963		+
Pereira, Mercasa	1.800	2.000	1.867		-	Sogamoso (Boyacá)	1.520	1.600	1.560		+
Rionegro (Antioquia)	2.000	2.500	2.258		-	Tunja, Complejo de Servicios del Sur	1.120	1.280	1.190		+
Santa Marta (Magdalena)	2.500	2.500	2.500		=	Ubaté (Cundinamarca)	2.000	2.000	2.000		n.d.
Sogamoso (Boyacá)	1.600	1.800	1.708		++	Villavicencio, CAV	1.000	1.200	1.113		+
Tuluá (Valle del Cauca)	1.700	1.900	1.783		+	Tomate de árbol					
Tunja, Complejo de Servicios del Sur	1.600	1.800	1.708		+	Arauca (Arauca)	2.500	2.727	2.606		+
Ubaté (Cundinamarca)	2.182	2.182	2.182		n.d.	Armenia, Mercar	1.600	1.880	1.720		-
Piña manzana						Barranquilla, Barranquillita	1.500	1.600	1.550		+
Cali, Santa Helena	1.400	1.400	1.400		-	Barranquilla, Granabastos	1.700	1.800	1.733		-
Manizales, Centro Galerías	1.500	1.500	1.500		=	Bogotá, D.C., Corabastos	1.600	2.000	1.800		-
Popayán, Plaza de mercado del barrio Bolívar	1.400	1.500	1.467		=	Bucaramanga, Centroabastos	1.720	1.800	1.760		-
Piña perolera						Buenaventura (Valle del Cauca)	2.000	2.000	2.000		=
Barranquilla, Barranquillita	1.520	1.680	1.590		+	Cali, Cavasa	1.600	1.700	1.629		-
Barranquilla, Granabastos	1.520	1.600	1.573		+	Cali, Santa Helena	1.700	1.700	1.700		+
Bogotá, D.C., Corabastos	1.094	1.250	1.180		-	Cartagena, Bazurto	1.700	1.800	1.767		=
Bucaramanga, Centroabastos	1.000	1.067	1.033		+	Cartago (Valle del Cauca)	1.800	2.000	1.900		-
Cartagena, Bazurto	1.600	1.720	1.667		=	Chiquinquirá (Boyacá)	1.957	2.391	2.147		+
Chiquinquirá (Boyacá)	1.200	1.267	1.250		+	Cúcuta, Cenabastos	2.400	2.400	2.400		+
Cúcuta, Cenabastos	1.200	1.333	1.275		+	Duitama (Boyacá)	2.174	2.174	2.174		+
Duitama (Boyacá)	1.167	1.267	1.200		n.d.	El Santuario (Antioquia)	900	1.000	925		-
Florencia (Caquetá)	1.607	1.607	1.607		=	Florencia (Caquetá)	2.000	2.160	2.080		=
Montería, Mercado del Sur	1.000	1.120	1.050		-	Ibagué, Plaza La 21	1.800	2.240	1.950		+
Pamplona (Norte de Santander)	1.500	1.667	1.556		+	Ipiales (Nariño), Ipiales somos todos	1.600	2.083	1.841		-
San Gil (Santander)	767	933	856		-	La Ceja (Antioquia)	1.000	1.250	1.116		-
Santa Marta (Magdalena)	1.680	1.800	1.740		=	La Unión (Antioquia)	900	1.000	950		-
Sincelejo, Nuevo Mercado	1.400	1.400	1.400		=	La Unión (Nariño)	1.333	1.500	1.417		=
Socorro (Santander)	867	933	911		++	Manizales, Centro Galerías	1.200	1.400	1.290		-
Sogamoso (Boyacá)	1.167	1.333	1.246		-	Marinilla (Antioquia)	900	1.000	950		-
						Medellín, Central Mayorista de Antioquia	1.400	1.500	1.450		=

Cuadro 4. Mercados mayoristas. Precios de venta de frutas frescas (continuación)
2019 (23 al 29 de noviembre)

Productos y mercados	Pesos por kilogramo				Tendencia	Productos y mercados	Pesos por kilogramo				Tendencia
	Mínimo	Máximo	Medio				Mínimo	Máximo	Medio		
Tomate de árbol (continuación)						Uva Isabela (continuación)					
Medellín, Plaza Minorista "José María Villa"	1.300	1.600	1.465	-		Bucaramanga, Centroabastos	2.000	2.080	2.040	=	
Montería, Mercado del Sur	1.320	1.800	1.580	-		Cali, Cavasa	1.760	1.920	1.828	-	
Neiva, Surabastos	1.800	2.000	1.900	-		Cali, Santa Helena	1.920	2.080	2.000	-	
Palmira (Valle del Cauca)	2.000	2.200	2.050	++		Chiquinquirá (Boyacá)	2.800	3.400	3.000	-	
Pamplona (Norte de Santander)	1.250	1.667	1.458	-		Cúcuta, Cenabastos	3.000	3.400	3.107	+	
Pasto, El Potrerillo	1.600	1.700	1.667	+		Duitama (Boyacá)	1.760	2.000	1.920	-	
Peñol (Antioquia)	900	1.000	954	-		Ibagué, Plaza La 21	1.760	2.000	1.960	-	
Pereira, La 41	1.600	1.700	1.688	+		Ipiales (Nariño), Ipiales somos todos	1.840	2.080	1.989	-	
Pereira, Mercasa	1.500	1.700	1.542	+		La Unión (Nariño)	2.800	2.800	2.800	=	
Popayán, Plaza de mercado del barrio Bolívar	1.248	1.280	1.268	-		Medellín, Central Mayorista de Antioquia	2.800	3.200	3.025	+	
Rionegro (Antioquia)	900	1.200	1.092	-		Neiva, Surabastos	1.500	1.800	1.588	-	
San Gil (Santander)	1.920	2.000	1.982	-		Palmira (Valle del Cauca)	1.760	1.920	1.840	-	
San Vicente (Antioquia)	900	1.100	1.000	-		Pamplona (Norte de Santander)	4.000	4.000	4.000	=	
Santa Marta (Magdalena)	2.200	2.200	2.200	+		Pasto, El Potrerillo	2.000	2.000	2.000	+	
Sincelejo, Nuevo Mercado	1.520	1.680	1.587	+		Popayán, Plaza de mercado del barrio Bolívar	1.920	2.000	1.960	-	
Socorro (Santander)	1.800	1.920	1.840	-		Rionegro (Antioquia)	2.600	3.000	2.942	-	
Sogamoso (Boyacá)	1.957	2.174	2.087	+		San Gil (Santander)	2.880	3.200	3.040	+	
Sonsón (Antioquia)	800	1.000	900	-		Sincelejo, Nuevo Mercado	2.667	2.917	2.796	+	
Tuluá (Valle del Cauca)	1.800	2.000	1.850	-		Sogamoso (Boyacá)	1.760	2.080	1.980	-	
Tunja, Complejo de Servicios del Sur	1.739	1.957	1.826	+		Tuluá (Valle del Cauca)	1.840	1.920	1.900	+	
Túquerres (Nariño)	1.333	1.567	1.467	+		Tunja, Complejo de Servicios del Sur	2.240	2.640	2.493	-	
Valledupar, Mercabastos	1.800	2.000	1.900	-		Túquerres (Nariño)	1.920	2.000	1.980	-	
Villavicencio, CAV	2.200	2.400	2.303	+		Ubaté (Cundinamarca)	3.000	3.000	3.000	n.d.	
Yopal (Casare)	2.000	2.080	2.040	-		Villavicencio, CAV	2.333	2.917	2.573	+	
Uchuva con cáscara						Uva red globe nacional					
Bogotá, D.C., Corabastos	2.200	2.500	2.347	+		Armenia, Mercar	4.400	4.640	4.533	=	
Bucaramanga, Centroabastos	2.000	4.000	2.775	+++		Bogotá, D.C., Corabastos	4.273	5.778	5.018	+	
Cúcuta, Cenabastos	2.000	2.300	2.040	+		Bucaramanga, Centroabastos	5.333	6.111	5.778	+	
Ibagué, Plaza La 21	1.760	2.000	1.947	+		Cali, Cavasa	5.556	5.889	5.674	+	
Medellín, Central Mayorista de Antioquia	2.500	3.000	2.892	-		Cali, Santa Helena	4.533	4.640	4.569	+	
Pamplona (Norte de Santander)	1.500	1.800	1.650	=		Cartago (Valle del Cauca)	6.000	6.000	6.000	-	
Uva importada						Ibagué, Plaza La 21	4.000	4.800	4.400	+	
Arauca (Arauca)	10.000	10.625	10.333	-		Manizales, Centro Galerías	4.000	4.800	4.520	-	
Bogotá, D.C., Corabastos	9.375	11.250	10.122	+		Medellín, Central Mayorista de Antioquia	4.889	5.556	5.160	-	
Bucaramanga, Centroabastos	10.000	10.500	10.250	+		Montería, Mercado del Sur	5.556	5.778	5.648	-	
Cali, Cavasa	9.412	10.000	9.755	+		Pasto, El Potrerillo	4.400	4.800	4.533	+	
Cali, Santa Helena	9.412	9.412	9.412	+		Pereira, Mercasa	5.000	5.400	5.033	+	
Cúcuta, Cenabastos	10.000	10.625	10.313	=		Popayán, Plaza de mercado del barrio Bolívar	4.737	4.895	4.757	-	
Medellín, Central Mayorista de Antioquia	8.750	10.000	9.453	-		Rionegro (Antioquia)	5.222	5.889	5.588	+	
Palmira (Valle del Cauca)	10.000	10.625	10.208	n.d.		San Gil (Santander)	5.273	5.455	5.333	+	
Tunja, Complejo de Servicios del Sur	9.750	10.375	10.056	-		Tuluá (Valle del Cauca)	4.800	5.500	5.017	-	
Valledupar, Mercado Nuevo	9.375	10.000	9.688	=		Villavicencio, CAV	4.545	5.750	5.287	+	
Villavicencio, CAV	10.000	10.625	10.234	+		Uva roja					
Uva Isabela						Duitama (Boyacá)	2.800	3.200	3.013	n.d.	
Arauca (Arauca)	2.960	3.200	3.120	-		Florencia (Caquetá)	6.250	6.250	6.250	+	
Armenia, Mercar	2.907	2.996	2.937	=		Ipiales (Nariño), Ipiales somos todos	4.000	4.444	4.389	+	
Bogotá, D.C., Corabastos	2.400	2.720	2.548	+		La Unión (Nariño)	4.000	4.400	4.200	-	

Cuadro 4 . Mercados mayoristas. Precios de venta de frutas frescas (conclusión)
2019 (23 al 29 de noviembre)

Productos y mercados	Pesos por kilogramo				Tendencia	Productos y mercados	Pesos por kilogramo				Tendencia
	Mínimo	Máximo	Medio	Precios			Mínimo	Máximo	Medio	Precios	
Uva roja (continuación)						Uva verde (continuación)					
Neiva, Surabastos	5.500	6.500	5.733		-	Cartago (Valle del Cauca)	5.200	5.600	5.400		-
Pereira, Mercasa	6.667	7.222	7.083		+	Cúcuta, Cenabastos	7.222	7.222	7.222		+
Sincelejo, Nuevo Mercado	4.400	4.800	4.600		-	Florencia (Caquetá)	6.250	6.250	6.250		+
Sogamoso (Boyacá)	3.200	3.600	3.340		+	Medellín, Central Mayorista de Antioquia	5.778	6.667	6.090		+
Túquerres (Nariño)	3.889	4.444	4.269		+	San Gil (Santander)	5.909	5.909	5.909		+
						Tunja, Complejo de Servicios del Sur	5.273	5.455	5.394		+
Uva verde						Zapote					
Bogotá, D.C., Corabastos	6.111	6.667	6.506		+	Bucaramanga, Centroabastos	2.000	2.400	2.150		-
Bucaramanga, Centroabastos	6.667	6.889	6.778		=	Valledupar, Mercado Nuevo	3.000	4.000	3.500		=

TENDENCIAS

---	-	+	+++
Variación mayor al -20 %	Variación entre 0 % y -10 %	Variación entre 0 % y 10 %	Variación mayor al 20 %
--	=	++	n. d.
Variación entre -10 % y -20 %	Variación igual a 0 %	Variación entre 10 % y 20 %	No determinado

TUBÉRCULOS, RAÍCES Y PLÁTANOS

Aumentó la producción de papa criolla

En el transcurso de esta semana se registró un descenso en las cotizaciones mayoristas de la papa criolla limpia en treinta y siete de los cuarenta y dos mercados en donde se cotizó, debido a los mayores volúmenes de carga que ingresaron desde Sonsón, La Unión, El Santuario, El Carmen de Viboral, Abejorral (Antioquia), Ventaquemada, Samacá, Toca, Chiquinquirá, (Boyacá), Cota, Sopó, Ubaque, Cabrera, Madrid, El Rosal (Cundinamarca), Ipiales (Nariño), Chitagá, Mutiscua y Cócota (Norte de Santander). Teniendo en cuenta lo anterior, los precios se redujeron en los mercados de Medellín y Florencia, en 32,96%, en promedio, donde el kilo se vendió a \$1.054 y a \$1.850, respectivamente.

De manera similar, cayeron los precios mayoristas de los plátanos hartón verde y maduro, las papas única, capira, parda pastusa, suprema, nevada y superior y las yucas criolla e ICA. En el caso del plátano hartón verde, las cotizaciones se redujeron como consecuencia de una mayor disponibilidad en Andes, Jardín, Santa Bárbara (Antioquia), Génova, Montenegro, Quimbaya (Quindío), Alcalá, Caicedonia, Trujillo (Valle del Cauca), Belén de Umbría, Pereira (Risaralda) Páramo (Santander), Los Córdoba, Tierralta (Córdoba) y Saravena (Arauca). Este comportamiento se observó en treinta y nueve de los treinta y nueve mercados donde se comercializó esta semana. Por ejemplo en Cali y Armenia, el kilo se comercializó a \$1.533 y a \$1.300 es decir que bajó 11,31% en promedio.

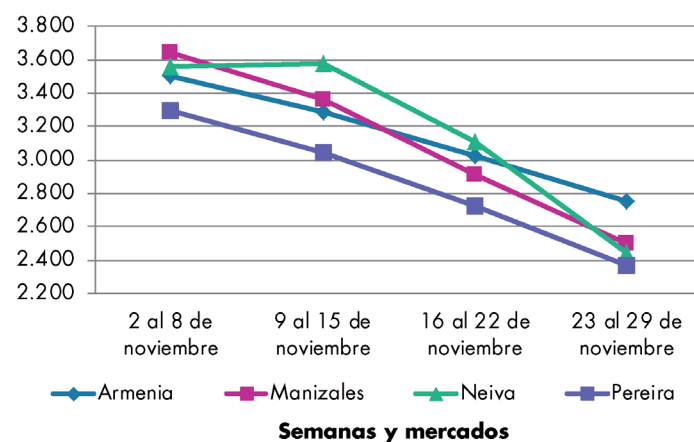
Así mismo, un mayor ingreso en el volumen de carga de papa única, procedente de Chitagá (Norte de Santander), Cerrito (Santander), Tunja, (Boyacá), Ipiales,

Túquerres, Potosí (Nariño), Villa de San Diego de Ubaté (Cundinamarca) y de la Sabana de Bogotá, contribuyó a que las cotizaciones mayoristas de esta variedad de papa bajaran en veintidós de los veintiséis mercados donde se ofreció. En las ciudades de Bucaramanga y pasto, el kilo se vendió a \$620 y \$530, de manera respectiva, es decir un descenso superior al 7,00% frente a la semana anterior.

También cayeron los precios de la papa capira, esta vez en veintiún de los veinticinco mercados en donde se cotizó; según las fuentes encuestadas, aumentó la disponibilidad de este alimento originario de Ipiales, Catambuco, Pasto (Nariño), La Unión, Abejorral, Marinilla, El Santuario, El Carmen de Viboral, San Vicente Ferrer, Santa Rosa de Osos, Medellín, Peñol (Antioquia), Tunja y Sogamoso (Boyacá). En Medellín por ejemplo, el kilo se cotizó a \$1.356, un 10,20% menos.

En contraste, durante esta semana, se registró un incremento en las cotizaciones de las arracachas blanca y amarilla. En el caso de esta última, el comportamiento se dio en once de los veintiún mercados donde se ofreció. Lo anterior sucedió por la menor oferta procedente de Mutiscua, Pamplona, Cócota, Cáchira, Chitagá (Norte de Santander), Une, Chipaque, Quetame, Fosca, Chipaque (Cundinamarca) y Cajamarca (Tolima). Por ejemplo, en las ciudades de Villavicencio y Bogotá, el incremento superó el 14,00%, razón por la que el kilo se vendió a \$2.067 y a \$1.953, respectivamente.

Gráfico 5. Comportamiento de los precios de la papa criolla limpia 2019 (19 de octubre al 15 de noviembre)



Fuente: DANE, Sipsa.

BOLETÍN SEMANAL PRECIOS MAYORISTAS

Cuadro 5. Mercados mayoristas. Precios de venta de tubérculos, raíces y plátanos (continuación)
2019 (23 al 29 de noviembre)

Productos y mercados	Pesos por kilogramo				Tendencia	Productos y mercados	Pesos por kilogramo				Tendencia
	Mínimo	Máximo	Medio				Mínimo	Máximo	Medio		
Papa criolla limpia (continuación)						Papa Morasurco					
El Santuario (Antioquia)	900	1.300	1.067		-	Ipiales (Nariño), Centro de acopio	400	500	450		=
Florencia (Cauquetá)	1.800	1.900	1.850		-	La Unión (Nariño)	1.100	1.100	1.100		+
Ibagué, Plaza La 21	1.600	2.400	1.948		-	Pasto, El Potrerillo	700	900	800		+
Ipiales (Nariño), Ipiales somos todos	1.000	1.400	1.150		-	Papa nevada					
La Ceja (Antioquia)	1.100	1.200	1.148		-	Cartago (Valle del Cauca)	1.625	2.500	2.031		-
La Unión (Antioquia)	900	1.000	988		-	El Carmen de Viboral (Antioquia)	1.250	1.350	1.300		-
La Unión (Nariño)	1.500	1.600	1.550		+	El Santuario (Antioquia)	1.000	1.300	1.092		-
Manizales, Centro Galerías	2.292	2.708	2.500		-	Marinilla (Antioquia)	1.000	1.700	1.325		-
Marinilla (Antioquia)	900	1.300	1.058		-	Medellín, Central Mayorista de Antioquia	1.000	1.700	1.246		-
Medellín, Central Mayorista de Antioquia	1.000	1.300	1.054		-	Peñol (Antioquia)	1.000	1.800	1.408		-
Medellín, Plaza Minorista "José María Villa"	1.000	1.600	1.367		-	Pereira, Mercasa	2.000	2.800	2.461		-
Montería, Mercado del Sur	2.700	3.500	3.142		-	Rionegro (Antioquia)	1.000	1.700	1.408		-
Neiva, Surabastos	1.700	2.720	2.270		-	San Vicente (Antioquia)	1.300	1.450	1.363		-
Pamplona (Norte de Santander)	800	1.100	1.000		-	Papa parda pastusa					
Pereira, La 41	2.400	2.800	2.527		-	Arauca (Arauca)	840	1.000	920		-
Pereira, Mercasa	2.000	2.600	2.305		-	Armenia, Mercar	800	840	827		-
Rionegro (Antioquia)	1.000	1.500	1.267		-	Bogotá, D.C., Corabastos	1.000	1.100	1.073		-
San Gil (Santander)	2.000	2.400	2.111		-	Bucaramanga, Centroabastos	800	840	805		-
San Vicente (Antioquia)	1.000	1.150	1.063		+	Bucaramanga, Mercados del centro	800	800	800		=
Santa Bárbara (Antioquia)	1.300	1.450	1.346		-	Cali, Cavasa	800	1.100	944		+
Santa Marta (Magdalena)	2.800	3.200	2.984		-	Cartago (Valle del Cauca)	760	800	787		-
Sincelejo, Nuevo Mercado	1.800	2.600	2.322		-	Chiquinquirá (Boyacá)	600	700	646		-
Socorro (Santander)	1.600	1.800	1.667		-	Cúcuta, Cenabastos	700	900	792		+
Sogamoso (Boyacá)	1.600	2.200	1.850		-	Florencia (Cauquetá)	900	940	920		-
Sonsón (Antioquia)	1.000	1.200	1.125		-	Ipiales (Nariño), Centro de acopio	660	720	698		-
Tunja, Complejo de Servicios del Sur	1.600	1.900	1.768		-	La Unión (Nariño)	1.200	1.300	1.250		-
Túquerres (Nariño)	1.300	1.400	1.377		+++	Manizales, Centro Galerías	920	960	933		-
Valledupar, Mercabastos	2.200	3.400	2.744		-	Pamplona (Norte de Santander)	700	800	755		-
Valledupar, Mercado Nuevo	2.200	3.400	2.767		-	Pasto, El Potrerillo	760	800	780		-
Villavicencio, CAV	1.600	2.800	2.067		-	Pereira, La 41	600	680	627		-
Papa criolla sucia						Pereira, Mercasa	600	640	613		-
Barranquilla, Barranquillita	1.600	2.800	2.160		-	Popayán, Plaza de mercado del barrio Bolívar	1.000	1.080	1.030		-
Bogotá, D.C., Corabastos	1.600	2.800	2.190		-	San Gil (Santander)	800	900	829		+
Cali, Cavasa	1.400	2.100	1.754		++	Socorro (Santander)	760	800	773		-
Chiquinquirá (Boyacá)	900	1.400	1.150		-	Sogamoso (Boyacá)	700	740	713		-
Ipiales (Nariño), Centro de acopio	800	1.400	1.100		-	Tunja, Complejo de Servicios del Sur	540	580	557		-
Palmira (Valle del Cauca)	1.360	1.780	1.527		+	Ubaté (Cundinamarca)	900	1.000	950		-
Pasto, El Potrerillo	800	1.200	1.022		-	Yopal (Casanare)	938	938	938		=
Popayán, Plaza de mercado del barrio Bolívar	1.000	1.217	1.100		-	Papa Puracé					
Tuluá (Valle del Cauca)	1.500	1.583	1.521		-	La Unión (Antioquia)	1.100	1.200	1.138		-
Tunja, Complejo de Servicios del Sur	1.100	1.440	1.298		-	Montería, Mercado del Sur	1.444	1.844	1.611		-
Ubaté (Cundinamarca)	1.600	1.700	1.650		-	Sincelejo, Nuevo Mercado	1.300	1.500	1.403		-
Papa ICA-Huila						Papa roja peruana					
La Unión (Nariño)	1.300	1.400	1.350		=	Ipiales (Nariño), Centro de acopio	500	600	553		-
Pasto, El Potrerillo	1.100	1.300	1.142		=						

Cuadro 5. Mercados mayoristas. Precios de venta de tubérculos, raíces y plátanos (continuación)
2019 (23 al 29 de noviembre)

Productos y mercados	Pesos por kilogramo				Tendencia	Productos y mercados	Pesos por kilogramo				Tendencia
	Mínimo	Máximo	Medio	Precios			Mínimo	Máximo	Medio	Precios	
Papa rubi						Papa suprema (continuación)					
Bogotá, D.C., Corabastos	800	900	863		+	Cúcuta, Cenabastos	600	800	687		-
Pereira, La 41	760	840	813		-	Florencia (Caquetá)	900	940	920		-
Pereira, Mercasa	680	800	734		-	Ibagué, Plaza La 21	760	900	810		-
Santa Marta (Magdalena)	740	820	780		-	Ipiales (Nariño), Centro de acopio	500	560	528		-
Sincelejo, Nuevo Mercado	720	760	732		-	Ipiales (Nariño), Ipiales somos todos	600	700	650		+++
Tunja, Complejo de Servicios del Sur	460	500	484		+	La Unión (Nariño)	900	1.000	950		=
Papa R-12 negra						Palmira (Valle del Cauca)	700	900	795		-
Bogotá, D.C., Corabastos	800	1.000	905		-	Pamplona (Norte de Santander)	600	720	638		n.d.
Bucaramanga, Centroabastos	1.160	1.240	1.195		+	Pasto, El Potrerillo	600	760	688		-
Cartago (Valle del Cauca)	1.000	1.100	1.065		-	Popayán, Plaza de mercado del barrio Bolívar	880	1.100	983		-
Manizales, Centro Galerías	960	1.200	1.110		-	San Gil (Santander)	800	900	837		-
Medellín, Central Mayorista de Antioquia	1.000	1.200	1.125		-	Tulú (Valle del Cauca)	800	900	850		-
Neiva, Surabastos	960	1.100	1.025		+	Túquerres (Nariño)	500	600	557		-
Papa R-12 roja						Papa tocarreña					
Barranquilla, Barranquillita	1.280	1.380	1.324		-	Sogamoso (Boyacá)	900	1.000	970		-
Bogotá, D.C., Corabastos	800	900	855		+	Tunja, Complejo de Servicios del Sur	660	760	706		-
Pereira, Mercasa	1.000	1.120	1.055		+	Papa única					
Tunja, Complejo de Servicios del Sur	600	660	630		-	Barranquilla, Barranquillita	620	700	660		-
Papa sabanera						Barranquilla, Granabastos	600	680	643		+
Bogotá, D.C., Corabastos	1.600	1.800	1.713		-	Bogotá, D.C., Corabastos	700	800	761		-
Ubaté (Cundinamarca)	1.600	1.600	1.600		-	Bucaramanga, Centroabastos	600	680	620		-
Papa San Félix						Bucaramanga, Mercados del centro	700	700	700		=
Manizales, Centro Galerías	1.233	1.250	1.242		-	Buenaventura (Valle del Cauca)	800	860	837		-
Papa superior						Cali, Cavasa	600	800	700		-
Bogotá, D.C., Corabastos	900	1.000	924		-	Cali, Santa Helena	680	700	693		-
Chiquinquirá (Boyacá)	600	650	606		-	Cartagena, Bazurto	600	660	623		-
Cúcuta, Cenabastos	700	900	792		+	Cartago (Valle del Cauca)	680	800	727		-
Duitama (Boyacá)	700	700	700		=	Cúcuta, Cenabastos	560	760	641		-
Florencia (Caquetá)	900	940	920		-	Ipiales (Nariño), Centro de acopio	400	500	453		-
Ipiales (Nariño), Centro de acopio	600	680	630		-	Ipiales (Nariño), Ipiales somos todos	400	560	460		-
Ipiales (Nariño), Ipiales somos todos	600	760	673		+	La Unión (Nariño)	900	900	900		-
Neiva, Surabastos	800	1.000	879		-	Manizales, Centro Galerías	640	720	690		-
Pamplona (Norte de Santander)	640	800	730		-	Neiva, Surabastos	640	760	669		-
Sogamoso (Boyacá)	700	740	713		-	Pamplona (Norte de Santander)	600	700	653		-
Tunja, Complejo de Servicios del Sur	520	560	549		-	Pasto, El Potrerillo	500	560	530		-
Túquerres (Nariño)	560	640	595		-	Pereira, La 41	620	700	653		-
Villavicencio, CAV	800	900	839		-	Pereira, Mercasa	600	760	659		-
Papa suprema						Popayán, Plaza de mercado del barrio Bolívar	880	920	900		-
Armenia, Mercar	800	840	827		-	Tunja, Complejo de Servicios del Sur	440	500	460		+
Bogotá, D.C., Corabastos	800	900	833		-	Túquerres (Nariño)	400	440	407		-
Bucaramanga, Centroabastos	720	760	730		-	Ubaté (Cundinamarca)	800	800	800		=
Buenaventura (Valle del Cauca)	920	1.000	960		+	Valledupar, Mercabastos	560	640	600		-
Cali, Cavasa	760	900	816		-	Valledupar, Mercado Nuevo	560	640	600		-
Cali, Santa Helena	860	900	887		-	Plátano comino					
						Medellín, Central Mayorista de Antioquia	1.200	1.400	1.279		+
						Rionegro (Antioquia)	1.200	1.300	1.250		=

BOLETÍN SEMANAL PRECIOS MAYORISTAS

Cuadro 5. Mercados mayoristas. Precios de venta de tubérculos, raíces y plátanos (continuación)
2019 (23 al 29 de noviembre)

Productos y mercados	Pesos por kilogramo				Tendencia	Productos y mercados	Pesos por kilogramo				Tendencia
	Mínimo	Máximo	Medio				Mínimo	Máximo	Medio		
Plátano dominico hartón maduro						Plátano hartón verde (continuación)					
Manizales, Centro Galerías	1.400	1.500	1.467	-		Cali, Santa Helena	1.500	1.550	1.533	-	
Pereira, La 41	1.400	1.500	1.433	-		Cartagena, Bazurto	1.120	1.500	1.310	-	
Pereira, Mercasa	1.200	1.500	1.425	-		Chiquinquirá (Boyacá)	1.500	1.750	1.558	-	
Plátano dominico hartón verde						Cúcuta, Cenabastos	1.397	1.794	1.623	+	
Armenia, Retiro	800	900	853	-		Duitama (Boyacá)	1.250	1.350	1.317	+	
Cartago (Valle del Cauca)	1.400	1.700	1.575	-		Florencia (Cauquetá)	1.400	1.500	1.450	-	
Manizales, Centro Galerías	1.400	1.500	1.467	-		Ibagué, Plaza La 21	1.200	1.500	1.372	-	
Pereira, La 41	1.400	1.500	1.433	-		La Ceja (Antioquia)	1.400	1.600	1.496	-	
Pereira, Mercasa	1.200	1.500	1.425	-		Medellín, Central Mayorista de Antioquia	1.300	1.600	1.454	-	
Plátano dominico verde						Medellín, Plaza Minorista "José María Villa"	1.300	1.700	1.502	-	
Medellín, Central Mayorista de Antioquia	900	1.200	1.050	-		Montería, Mercado del Sur	625	750	685	-	
Santa Bárbara (Antioquia)	725	967	835	-		Neiva, Surabastos	1.400	1.600	1.475	-	
Plátano guineo						Palmira (Valle del Cauca)	1.600	1.700	1.650	-	
Bogotá, D.C., Corabastos	1.000	1.300	1.165	+		Pamplona (Norte de Santander)	1.250	1.750	1.592	-	
Cartago (Valle del Cauca)	1.000	1.200	1.117	+		Pasto, El Potrerillo	1.400	1.400	1.400	-	
La Ceja (Antioquia)	850	1.000	961	-		Pereira, La 41	1.400	1.500	1.433	-	
Medellín, Central Mayorista de Antioquia	1.000	1.300	1.108	-		Pereira, Mercasa	1.200	1.500	1.425	-	
Medellín, Plaza Minorista "José María Villa"	1.000	1.400	1.269	+		Popayán, Plaza de mercado del barrio Bolívar	1.200	1.400	1.295	-	
Neiva, Surabastos	1.100	1.100	1.100	=		Rionegro (Antioquia)	1.800	2.000	1.908	-	
Peñol (Antioquia)	533	600	558	+		San Gil (Santander)	1.200	1.440	1.316	+	
Rionegro (Antioquia)	1.000	1.300	1.200	+		Santa Bárbara (Antioquia)	1.500	1.650	1.569	-	
Santa Bárbara (Antioquia)	750	1.000	856	-		Santa Marta (Magdalena)	1.950	2.400	2.173	-	
Sonsón (Antioquia)	600	650	638	-		Sincelejo, Nuevo Mercado	788	788	788	-	
Villavicencio, CAV	2.000	2.667	2.421	+		Socorro (Santander)	1.120	1.360	1.187	=	
Plátano hartón maduro						Sogamoso (Boyacá)	1.250	1.400	1.363	-	
Armenia, Mercar	1.000	1.100	1.033	=		Tuluá (Valle del Cauca)	1.600	1.900	1.769	-	
Bogotá, D.C., Corabastos	1.650	1.800	1.738	-		Tunja, Complejo de Servicios del Sur	1.200	1.350	1.288	-	
Cúcuta, Cenabastos	1.397	1.794	1.627	+		Valledupar, Mercabastos	900	900	900	-	
Ibagué, Plaza La 21	1.200	1.500	1.372	-		Valledupar, Mercado Nuevo	900	900	900	-	
Medellín, Central Mayorista de Antioquia	1.300	1.600	1.454	-		Villavicencio, CAV	1.200	1.440	1.350	+	
Medellín, Plaza Minorista "José María Villa"	1.300	1.700	1.502	-		Yopal (Casanare)	1.120	1.120	1.120	-	
Neiva, Surabastos	1.400	1.600	1.475	-		Plátano hartón verde ecuatoriano					
Pereira, La 41	1.400	1.500	1.433	-		Ipiales (Nariño), Ipiales somos todos	1.600	1.900	1.736	-	
Pereira, Mercasa	1.200	1.500	1.425	-		Pasto, El Potrerillo	1.667	1.833	1.750	-	
Tunja, Complejo de Servicios del Sur	1.200	1.350	1.288	-		Popayán, Plaza de mercado del barrio Bolívar	1.733	1.800	1.763	-	
Plátano hartón verde						Túquerres (Nariño)	1.500	1.600	1.567	+	
Arauca (Arauca)	1.500	2.000	1.800	=		Plátano hartón verde Eje Cafetero					
Armenia, Mercar	1.200	1.500	1.300	-		Medellín, Central Mayorista de Antioquia	1.800	2.000	1.867	-	
Armenia, Retiro	1.000	1.250	1.152	-		Plátano hartón verde llanero					
Barranquilla, Barranquillita	900	1.050	950	=		Bogotá, D.C., Corabastos	1.900	2.100	2.013	-	
Bogotá, D.C., Corabastos	1.650	1.800	1.738	-		Ubaté (Cundinamarca)	1.600	1.600	1.600	n.d.	
Bucaramanga, Centroabastos	1.440	1.600	1.570	+		Ulluco					
Bucaramanga, Mercados del centro	1.600	1.680	1.653	-		Buenaventura (Valle del Cauca)	3.000	4.000	3.667	=	
Cali, Cavasa	1.600	1.700	1.654	-		Cali, Cavasa	1.000	1.417	1.219	-	

Cuadro 5. Mercados mayoristas. Precios de venta de tubérculos, raíces y plátanos (conclusión) 2019 (23 al 29 de noviembre)

Productos y mercados	Pesos por kilogramo				Tendencia	Productos y mercados	Pesos por kilogramo				Tendencia
	Mínimo	Máximo	Medio	Precios			Mínimo	Máximo	Medio	Precios	
Ulluco (continuación)						Yuca criolla (continuación)					
Ipiales (Nariño), Ipiales somos todos	1.133	1.500	1.313		++	Valledupar, Mercabastos	600	750	681		-
Pasto, El Potrerillo	1.000	1.125	1.071		-	Valledupar, Mercado Nuevo	625	750	692		-
Popayán, Plaza de mercado del barrio Bolívar	1.000	1.083	1.031		+++	Yuca ICA					
Túquerres (Nariño)	1.000	1.167	1.104		++	Armenia, Mercar	920	1.000	960		=
Yuca chirosa						Armenia, Retiro	880	960	911		-
Buenaventura (Valle del Cauca)	1.280	1.400	1.340		-	Cali, Cavasa	1.000	1.120	1.065		-
Ibagué, Plaza La 21	1.000	1.333	1.229		-	Cali, Santa Helena	1.040	1.080	1.067		-
La Ceja (Antioquia)	1.120	1.500	1.340		-	Cartago (Valle del Cauca)	1.200	1.360	1.273		+
Medellín, Central Mayorista de Antioquia	1.000	1.400	1.195		-	Florencia (Caquetá)	1.680	1.760	1.720		+
Rionegro (Antioquia)	800	1.040	925		-	La Unión (Nariño)	833	833	833		-
Yuca criolla						Manizales, Centro Galerías	1.200	1.280	1.227		=
Arauca (Arauca)	1.143	1.200	1.171		-	Neiva, Surabastos	1.600	2.240	1.822		-
Barranquilla, Barranquillita	800	975	892		-	Palmira (Valle del Cauca)	1.080	1.120	1.100		-
Barranquilla, Granabastos	750	850	806		-	Pasto, El Potrerillo	917	1.000	972		-
Bucaramanga, Centroabastos	1.429	1.548	1.473		-	Pereira, La 41	1.000	1.120	1.053		-
Bucaramanga, Mercados del centro	1.429	1.429	1.429		=	Pereira, Mercasa	1.040	1.200	1.100		-
Cartagena, Bazurto	750	875	825		-	Popayán, Plaza de mercado del barrio Bolívar	1.000	1.050	1.006		+
Cúcuta, Cenabastos	1.529	1.765	1.647		+	Tuluá (Valle del Cauca)	1.040	1.200	1.120		-
Medellín, Central Mayorista de Antioquia	1.200	1.600	1.392		+	Yuca llanera					
Medellín, Plaza Minorista "José María Villa"	1.120	1.280	1.205		-	Bogotá, D.C., Corabastos	1.267	1.667	1.545		+
Montería, Mercado del Sur	500	625	558		-	Chiquinquirá (Boyacá)	1.333	1.500	1.461		+
Pamplona (Norte de Santander)	1.190	1.429	1.329		+	Duitama (Boyacá)	1.267	1.267	1.267		=
San Gil (Santander)	1.429	1.548	1.513		-	Sogamoso (Boyacá)	1.167	1.333	1.246		-
Santa Marta (Magdalena)	875	1.000	900		-	Tunja, Complejo de Servicios del Sur	1.333	1.400	1.370		-
Sincelejo, Nuevo Mercado	625	625	625		-	Ubaté (Cundinamarca)	1.333	1.333	1.333		n.d.
Socorro (Santander)	1.360	1.500	1.430		-	Villavicencio, CAV	1.067	1.167	1.154		-
						Yopal (Casanare)	1.167	1.167	1.167		=

TENDENCIAS

---	-	+	+++
Variación mayor al -20 %	Variación entre 0 % y -10 %	Variación entre 0 % y 10 %	Variación mayor al 20 %
--	=	++	n. d.
Variación entre -10 % y -20 %	Variación igual a 0 %	Variación entre 10 % y 20 %	No determinado

GRANOS, CÁRNICOS Y PROCESADOS

Subieron las cotizaciones de la panela

Para la presente semana se registró un incremento en los precios mayoristas de la panela redonda morena en ocho de los diecisiete mercados donde se ofreció, lo anterior se dio como consecuencia de la reducción de los volúmenes de procesamiento de caña en Yolombó y Yalí (Antioquia), ante las abundantes lluvias. En Sonsón (Antioquia), por ejemplo, el kilo se vendió a \$1.940, es decir un 43,28% más, que la semana anterior.

Así mismo, tendieron al alza las cotizaciones del arroz de primera; esta variación positiva se hizo evidente en diecinueve de los treinta y tres mercados donde se transó, lo cual obedeció al menor abastecimiento de grano desde el departamento de Tolima. En Valledupar en Mercado Nuevo, por ejemplo, el precio subió más de un 5,00% y el kilo se vendió a \$2.647.

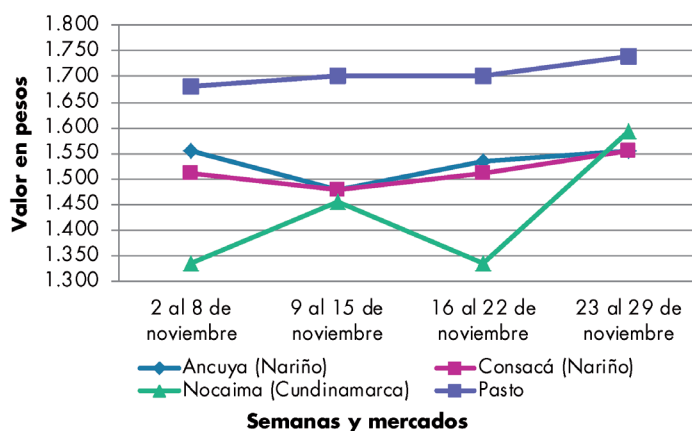
Esta semana también subieron los precios del queso costeño en quince de los veinticinco mercados donde se ofreció, ante la menor disponibilidad de producto a causa de las condiciones climáticas poco favorables para la actividad ganadera en Plato (Magdalena), María la Baja (Bolívar), Valledupar (Cesar), Ciénaga de Oro, Planeta Rica y San Carlos (Córdoba), sumado a una mayor demanda para la elaboración de buñuelos. Por ejemplo, en Santa Marta, el kilo se comercializó a \$12.933, un 15,81% más.



Fuente: <https://groulatam.com/>

En cambio, las cotizaciones del huevo rojo AA bajaron en catorce de los veinticinco mercados en donde se consiguió. De acuerdo con los comerciantes, esta situación se debió a la mayor oferta de este producto proveniente de las granjas avícolas establecidas en Planeta Rica (Córdoba), Medellín (Antioquia) y Bucaramanga (Santander). En Bucaramanga, por ejemplo, la unidad se negoció a \$260, un 3,70% menos frente a la semana pasada.

Gráfico 6. Comportamiento de los precios de la panela cuadrada morena 2019 (19 de octubre al 15 de noviembre)



Fuente: DANE, Sipsa.

Cuadro 6. Mercados mayoristas. Precios de venta de granos y cereales 2019 (23 al 29 de noviembre)

Productos y mercados	Pesos por kilogramo				Tendencia	Productos y mercados	Pesos por kilogramo				Tendencia
	Mínimo	Máximo	Medio				Mínimo	Máximo	Medio		
Arroz blanco importado						Arroz excelso (continuación)					
Pasto, El Potrerillo	2.622	2.667	2.644	=		Montería, Mercado del Sur	2.880	2.912	2.892	=	
Arroz de primera						Santa Marta (Magdalena)	2.720	2.880	2.780	=	
Armenia, Mercar	2.640	2.808	2.723	=		Sincelejo, Nuevo Mercado	2.640	2.960	2.810	+	
Barranquilla, Barranquillita	2.800	2.867	2.828	=		Valledupar, Mercado Nuevo	2.880	2.880	2.880	+	
Barranquilla, Granabastos	2.822	2.867	2.842	+		Arroz sopa cristal					
Bogotá, D.C., Corabastos	2.680	2.720	2.695	+		Bucaramanga, Centroabastos	1.912	2.064	1.968	+	
Bogotá, D.C., Paloquemao	2.720	2.800	2.780	+		Bucaramanga, Mercados del centro	1.760	1.760	1.760	=	
Bogotá, D.C., Plaza España	2.880	2.960	2.900	+		Montería, Mercado del Sur	2.040	2.120	2.090	=	
Bogotá, D.C., Plaza Las Flores	2.800	2.860	2.840	+		Arveja amarilla seca importada					
Bucaramanga, Mercados del centro	3.040	3.088	3.069	+		Cúcuta, Cenabastos	2.000	2.200	2.067	+	
Buenaventura (Valle del Cauca)	2.800	2.960	2.880	+		Cúcuta, La Nueva Sexta	2.000	2.200	2.100	+	
Cali, La Floresta	2.440	2.720	2.587	+		Ibagué, Plaza La 21	1.686	1.800	1.747	+	
Cali, Santa Helena	2.460	2.680	2.563	+		Pamplona (Norte de Santander)	2.348	2.435	2.377	-	
Cali, Siloé	2.480	2.720	2.605	+		Arveja verde seca importada					
Cartagena, Bazurto	2.800	2.889	2.856	+		Armenia, Mercar	2.511	2.643	2.570	=	
Cartago (Valle del Cauca)	2.760	2.776	2.765	=		Barranquilla, Barranquillita	2.100	2.250	2.158	=	
Cúcuta, Cenabastos	2.867	2.867	2.867	=		Bogotá, D.C., Corabastos	2.000	2.100	2.055	+	
Cúcuta, La Nueva Sexta	2.867	2.867	2.867	=		Bogotá, D.C., Paloquemao	2.720	2.880	2.780	+	
Florencia (Caquetá)	2.800	2.800	2.800	=		Bogotá, D.C., Plaza España	2.360	2.480	2.410	+	
Manizales, Centro Galerías	2.600	2.720	2.640	+		Bucaramanga, Centroabastos	2.100	2.300	2.200	-	
Medellín, Central Mayorista de Antioquia	2.560	2.600	2.580	=		Bucaramanga, Mercados del centro	2.140	2.300	2.220	=	
Medellín, Plaza Minorista "José María Villa"	2.720	2.840	2.780	-		Buenaventura (Valle del Cauca)	1.880	2.000	1.960	=	
Montería, Mercado del Sur	2.622	2.722	2.681	+		Cali, La Floresta	2.400	2.560	2.453	=	
Neiva, Surabastos	2.720	2.760	2.730	-		Cali, Santa Helena	2.400	2.480	2.427	=	
Palmira (Valle del Cauca)	2.420	2.760	2.580	+		Cali, Siloé	2.480	2.560	2.520	=	
Pamplona (Norte de Santander)	2.733	2.800	2.778	=		Cartagena, Bazurto	2.400	2.500	2.450	-	
Pasto, El Potrerillo	2.720	2.800	2.760	=		Cúcuta, Cenabastos	2.200	2.300	2.253	+	
Pereira, Mercasa	2.631	2.760	2.711	=		Cúcuta, La Nueva Sexta	2.200	2.300	2.233	-	
Popayán, Plaza de mercado del barrio Bolívar	2.300	2.340	2.320	=		Manizales, Centro Galerías	2.379	2.643	2.456	=	
Santa Marta (Magdalena)	2.460	2.523	2.476	+		Medellín, Central Mayorista de Antioquia	2.200	2.240	2.220	=	
Sincelejo, Nuevo Mercado	2.620	2.680	2.648	+		Medellín, Plaza Minorista "José María Villa"	2.000	2.160	2.120	-	
Tuluá (Valle del Cauca)	2.558	2.880	2.713	+		Palmira (Valle del Cauca)	2.360	2.460	2.405	-	
Tunja, Complejo de Servicios del Sur	2.440	2.500	2.480	=		Pamplona (Norte de Santander)	2.435	2.522	2.493	=	
Valledupar, Mercado Nuevo	2.600	2.700	2.647	+		Pasto, El Potrerillo	1.840	2.000	1.920	=	
Villavicencio, CAV	2.920	3.000	2.970	+		Pereira, Mercasa	2.250	2.340	2.297	=	
Arroz de segunda						Popayán, Plaza de mercado del barrio Bolívar	2.400	2.400	2.400	+	
Barranquilla, Barranquillita	2.644	2.689	2.667	=		Santa Marta (Magdalena)	2.727	2.909	2.773	+	
Barranquilla, Granabastos	2.667	2.711	2.688	=		Sincelejo, Nuevo Mercado	2.400	2.600	2.500	=	
Bogotá, D.C., Corabastos	2.480	2.500	2.495	+		Tuluá (Valle del Cauca)	2.104	2.200	2.149	-	
Cartagena, Bazurto	2.600	2.667	2.639	+		Tunja, Complejo de Servicios del Sur	2.400	2.500	2.447	+	
Sincelejo, Nuevo Mercado	2.533	2.556	2.544	+		Valledupar, Mercado Nuevo	3.000	3.000	3.000	=	
Arroz excelso						Villavicencio, CAV	2.130	2.522	2.326	=	
Barranquilla, Barranquillita	2.656	2.824	2.760	=		Cuchuco de cebada					
Barranquilla, Granabastos	2.784	2.840	2.808	+		Bucaramanga, Centroabastos	2.560	2.600	2.573	+	
Bucaramanga, Centroabastos	2.976	3.096	3.024	+		Bucaramanga, Mercados del centro	2.400	2.472	2.445	=	
Cartagena, Bazurto	2.784	2.960	2.876	+							
Ibagué, Plaza La 21	2.280	2.720	2.498	+							

BOLETÍN SEMANAL PRECIOS MAYORISTAS

Cuadro 6. Mercados mayoristas. Precios de venta de granos y cereales (continuación)
2019 (23 al 29 de noviembre)

Productos y mercados	Pesos por kilogramo				Tendencia	Productos y mercados	Pesos por kilogramo				Tendencia
	Mínimo	Máximo	Medio				Mínimo	Máximo	Medio		
Cuchuco de maíz						Frijol cargamento blanco (continuación)					
Bucaramanga, Centroabastos	2.560	2.600	2.573	=		Medellín, Central Mayorista de Antioquia	6.800	7.000	6.900	-	
Bucaramanga, Mercados del centro	2.400	2.640	2.557	=		Medellín, Plaza Minorista "José María Villa"	6.500	7.000	6.875	+	
Cali, La Floresta	1.500	1.600	1.533	=		Peñol (Antioquia)	6.000	6.200	6.100	-	
Cali, Santa Helena	1.500	1.600	1.567	=		San Vicente (Antioquia)	5.800	6.100	5.925	-	
Cali, Siloé	1.600	1.680	1.640	+		Frijol cargamento rojo					
Florencia (Caquetá)	1.920	2.120	2.020	=		Armenia, Mercar	7.339	7.753	7.542	=	
Ibagué, Plaza La 21	1.960	2.112	2.024	-		Bogotá, D.C., Corabastos	5.440	5.600	5.480	+	
Montería, Mercado del Sur	1.300	1.340	1.315	=		Bogotá, D.C., Paloquemao	6.000	6.240	6.160	+	
Popayán, Plaza de mercado del barrio Bolívar	1.248	1.280	1.259	=		Bogotá, D.C., Plaza España	6.880	7.000	6.950	+	
Sincelejo, Nuevo Mercado	1.400	1.400	1.400	=		Bogotá, D.C., Plaza Las Flores	6.240	6.400	6.293	=	
Frijol bolón						Cartago (Valle del Cauca)	5.520	6.000	5.707	=	
Armenia, Mercar	7.207	7.330	7.283	=		El Carmen de Viboral (Antioquia)	5.200	5.400	5.300	-	
Bogotá, D.C., Corabastos	5.600	5.760	5.640	+		Ibagué, Plaza La 21	6.000	6.300	6.120	+	
Bogotá, D.C., Plaza España	6.800	6.880	6.840	+		Manizales, Centro Galerías	6.167	7.225	6.652	-	
Bogotá, D.C., Plaza Las Flores	6.400	6.640	6.560	-		Marinilla (Antioquia)	5.200	5.300	5.250	-	
Bucaramanga, Centroabastos	7.700	7.800	7.750	=		Medellín, Central Mayorista de Antioquia	5.600	6.200	5.900	-	
Cartago (Valle del Cauca)	6.400	6.800	6.533	+		Medellín, Plaza Minorista "José María Villa"	6.500	6.800	6.575	-	
Cúcuta, Cenabastos	9.000	9.000	9.000	=		Peñol (Antioquia)	5.300	5.500	5.400	-	
Pereira, Mercasa	6.180	7.500	6.995	=		Pereira, Mercasa	5.910	6.600	6.365	=	
Popayán, Plaza de mercado del barrio Bolívar	6.960	7.040	7.000	=		San Vicente (Antioquia)	5.000	5.400	5.213	-	
Tuluá (Valle del Cauca)	6.400	6.736	6.517	-		Tunja, Complejo de Servicios del Sur	4.800	4.880	4.853	=	
Tunja, Complejo de Servicios del Sur	6.400	6.560	6.480	+		Villavicencio, CAV	6.296	6.304	6.300	-	
Villavicencio, CAV	6.217	6.304	6.274	-		Frijol nima calima					
Frijol cabeza negra importado						Armenia, Mercar	5.771	6.211	6.021	=	
Barranquilla, Barranquillita	4.700	5.100	4.920	=		Bogotá, D.C., Corabastos	4.640	4.640	4.640	+	
Cartagena, Bazurto	5.000	5.200	5.050	-		Bogotá, D.C., Paloquemao	5.440	5.600	5.540	+	
Santa Marta (Magdalena)	5.091	5.455	5.273	=		Bogotá, D.C., Plaza España	5.200	5.200	5.200	-	
Frijol cabeza negra nacional						Bogotá, D.C., Plaza Las Flores	5.440	5.600	5.493	+	
Barranquilla, Granabastos	4.290	4.400	4.330	=		Cartago (Valle del Cauca)	5.200	5.600	5.467	+	
Montería, Mercado del Sur	4.800	5.000	4.925	-		Florencia (Caquetá)	4.640	4.800	4.720	=	
Sincelejo, Nuevo Mercado	4.500	5.200	4.875	-		Manizales, Centro Galerías	5.286	6.167	5.727	=	
Valledupar, Mercado Nuevo	4.000	5.000	4.667	-		Medellín, Central Mayorista de Antioquia	4.600	5.200	4.900	+	
Frijol calima						Neiva, Surabastos	4.800	4.960	4.880	-	
Buenaventura (Valle del Cauca)	4.512	4.832	4.648	-		Villavicencio, CAV	5.243	5.374	5.307	+	
Cali, La Floresta	5.200	5.400	5.267	-		Frijol palomito importado					
Cali, Santa Helena	4.960	5.120	5.013	=		Barranquilla, Barranquillita	4.100	4.200	4.175	++	
Cali, Siloé	5.120	5.120	5.120	=		Barranquilla, Granabastos	4.300	4.400	4.348	-	
Palmira (Valle del Cauca)	5.200	5.400	5.275	+		Cartagena, Bazurto	5.000	5.200	5.100	+	
Pasto, El Potrerillo	3.600	3.648	3.624	=		Santa Marta (Magdalena)	4.364	4.727	4.500	=	
Popayán, Plaza de mercado del barrio Bolívar	5.200	5.296	5.259	=		Frijol radical					
Tuluá (Valle del Cauca)	4.784	5.056	4.880	+		Bogotá, D.C., Corabastos	4.320	4.320	4.320	+	
Frijol cargamento blanco						Bogotá, D.C., Paloquemao	4.800	5.120	5.000	-	
El Carmen de Viboral (Antioquia)	6.000	6.200	6.125	-		Bucaramanga, Centroabastos	5.200	5.500	5.300	=	
Marinilla (Antioquia)	6.000	6.200	6.100	-		Bucaramanga, Mercados del centro	4.520	4.800	4.640	=	
						Medellín, Central Mayorista de Antioquia	4.400	4.800	4.550	+	

Cuadro 6. Mercados mayoristas. Precios de venta de granos y cereales (continuación)
2019 (23 al 29 de noviembre)

Productos y mercados	Pesos por kilogramo				Tendencia	Productos y mercados	Pesos por kilogramo				Tendencia
	Mínimo	Máximo	Medio				Mínimo	Máximo	Medio		
Frijol Uribe rosado						Lenteja importada (continuación)					
Cartago (Valle del Cauca)	4.800	5.200	5.067	=		Cartago (Valle del Cauca)	2.528	2.640	2.576	=	
Medellín, Central Mayorista de Antioquia	4.400	4.600	4.500	+		Cúcuta, Cenabastos	2.600	2.700	2.667	+	
Pereira, Mercasa	3.710	5.000	4.565	=		Cúcuta, La Nueva Sexta	2.750	3.000	2.917	+	
Frijol Zaragoza						Florencia (Caquetá)	2.400	2.560	2.480	=	
Barranquilla, Barranquillita	5.050	5.600	5.338	=		Ibagué, Plaza La 21	2.300	2.368	2.337	-	
Barranquilla, Granabastos	5.500	5.600	5.550	=		Manizales, Centro Galerías	2.775	3.084	2.874	=	
Cartagena, Bazurto	5.700	6.000	5.800	=		Medellín, Central Mayorista de Antioquia	2.320	2.480	2.400	=	
Cúcuta, Cenabastos	5.500	5.500	5.500	+		Medellín, Plaza Minorista "José María Villa"	2.400	2.640	2.520	+	
Cúcuta, La Nueva Sexta	5.000	5.500	5.333	-		Montería, Mercado del Sur	2.800	2.860	2.832	=	
Montería, Mercado del Sur	5.300	5.400	5.370	-		Neiva, Surabastos	2.640	2.720	2.692	+	
Santa Marta (Magdalena)	5.818	6.182	6.045	=		Palmira (Valle del Cauca)	2.560	2.700	2.615	+	
Sincelejo, Nuevo Mercado	5.000	5.600	5.300	-		Pamplona (Norte de Santander)	2.696	2.783	2.754	=	
Valledupar, Mercado Nuevo	6.000	6.000	6.000	=		Pasto, El Potrerillo	2.640	2.800	2.720	=	
Garbanzo importado						Pereira, Mercasa	2.385	2.600	2.476	=	
Arauca (Arauca)	3.750	3.850	3.800	=		Popayán, Plaza de mercado del barrio Bolívar	2.560	2.640	2.613	+	
Armenia, Mercar	3.965	4.185	4.075	=		Santa Marta (Magdalena)	3.091	3.182	3.136	=	
Bogotá, D.C., Corabastos	4.700	4.800	4.750	=		Sincelejo, Nuevo Mercado	2.600	3.000	2.750	+	
Bogotá, D.C., Paloquemao	6.000	6.240	6.100	++		Tuluá (Valle del Cauca)	2.320	2.576	2.475	-	
Bogotá, D.C., Plaza España	4.400	4.400	4.400	++		Tunja, Complejo de Servicios del Sur	2.440	2.500	2.460	=	
Bogotá, D.C., Plaza Las Flores	6.640	6.800	6.693	-		Valledupar, Mercado Nuevo	4.000	4.000	4.000	=	
Bucaramanga, Centroabastos	3.700	3.800	3.767	=		Villavicencio, CAV	2.652	2.783	2.709	=	
Bucaramanga, Mercados del centro	4.880	5.000	4.940	=		Maíz amarillo cáscara					
Cartago (Valle del Cauca)	3.072	3.200	3.136	=		Bogotá, D.C., Corabastos	1.192	1.200	1.198	-	
Cúcuta, Cenabastos	4.300	4.500	4.400	+		Bogotá, D.C., Paloquemao	1.440	1.440	1.440	=	
Medellín, Central Mayorista de Antioquia	2.880	3.200	3.040	=		Cartagena, Bazurto	1.200	1.240	1.210	+	
Medellín, Plaza Minorista "José María Villa"	2.960	3.200	3.120	=		Manizales, Centro Galerías	1.360	1.520	1.413	=	
Neiva, Surabastos	4.640	4.960	4.760	-		Medellín, Central Mayorista de Antioquia	1.300	1.350	1.325	-	
Pamplona (Norte de Santander)	3.739	3.826	3.768	-		Medellín, Plaza Minorista "José María Villa"	1.400	1.500	1.463	+	
Pereira, Mercasa	3.310	4.000	3.640	=		Montería, Mercado del Sur	1.100	1.128	1.108	+	
Tunja, Complejo de Servicios del Sur	4.600	4.800	4.700	-		Neiva, Surabastos	1.129	1.210	1.173	-	
Villavicencio, CAV	3.380	3.704	3.543	-		Pasto, El Potrerillo	875	900	888	=	
Lenteja importada						Sincelejo, Nuevo Mercado	1.022	1.067	1.039	+	
Arauca (Arauca)	2.728	2.760	2.744	=		Sonsón (Antioquia)	1.000	1.050	1.038	+	
Armenia, Mercar	3.040	3.260	3.128	+		Valledupar, Mercado Nuevo	1.300	1.300	1.300	=	
Barranquilla, Barranquillita	2.710	2.800	2.765	=		Maíz amarillo cáscara importado					
Barranquilla, Granabastos	2.500	2.530	2.517	=		Medellín, Central Mayorista de Antioquia	1.100	1.100	1.100	-	
Bogotá, D.C., Corabastos	2.800	2.800	2.800	+		Maíz amarillo trillado					
Bogotá, D.C., Paloquemao	2.880	3.120	3.020	-		Armenia, Mercar	1.400	1.500	1.450	+	
Bogotá, D.C., Plaza España	2.640	2.800	2.740	-		Barranquilla, Barranquillita	1.625	1.743	1.692	=	
Bogotá, D.C., Plaza Las Flores	3.200	3.360	3.307	+		Barranquilla, Granabastos	1.675	1.713	1.689	=	
Bucaramanga, Centroabastos	2.500	2.800	2.633	=		Cali, La Floresta	1.700	1.800	1.733	+	
Bucaramanga, Mercados del centro	2.600	2.660	2.630	=		Cali, Santa Helena	1.600	1.700	1.667	=	
Buenaventura (Valle del Cauca)	2.136	2.224	2.187	-		Cali, Siloé	1.600	1.700	1.650	=	
Cali, La Floresta	2.400	2.600	2.533	=		Cartagena, Bazurto	1.425	1.500	1.469	+	
Cali, Santa Helena	2.560	2.720	2.613	=		Medellín, Central Mayorista de Antioquia	1.500	1.500	1.500	-	
Cali, Siloé	2.720	2.720	2.720	+							
Cartagena, Bazurto	2.800	3.000	2.950	=							

BOLETÍN SEMANAL PRECIOS MAYORISTAS

Cuadro 6. Mercados mayoristas. Precios de venta de granos y cereales (conclusión)
2019 (23 al 29 de noviembre)

Productos y mercados	Pesos por kilogramo			
	Precios			Tenden- cia
	Mínimo	Máximo	Medio	
Maíz amarillo trillado (continuación)				
Medellín, Plaza Minorista "José María Villa"	1.700	1.800	1.750	+
Montería, Mercado del Sur	1.300	1.328	1.315	+
Pereira, Mercasa	1.520	1.630	1.583	-
Santa Marta (Magdalena)	1.520	1.680	1.595	=
Sincedejo, Nuevo Mercado	1.289	1.333	1.300	=
Tuluá (Valle del Cauca)	1.642	1.700	1.671	+
Maíz blanco cáscara				
Medellín, Central Mayorista de Antioquia	1.300	1.300	1.300	-
Maíz blanco retrillado				
Cartago (Valle del Cauca)	1.440	1.480	1.460	-
Maíz blanco trillado				
Armenia, Mercar	1.300	1.340	1.320	-
Barranquilla, Barranquillita	1.628	1.770	1.694	=
Barranquilla, Granabastos	1.450	1.525	1.488	-
Bogotá, D.C., Corabastos	1.560	1.600	1.570	-
Bogotá, D.C., Paloquemao	1.880	1.960	1.920	+
Bogotá, D.C., Plaza España	1.840	1.920	1.860	+
Cali, La Floresta	1.560	1.600	1.587	+
Cali, Santa Helena	1.500	1.600	1.553	=
Cali, Siloé	1.560	1.600	1.580	=
Cartagena, Bazarito	1.800	1.875	1.850	+
Cartago (Valle del Cauca)	1.380	1.440	1.407	=
Cúcuta, Cenabastos	1.700	1.800	1.767	=
Cúcuta, La Nueva Sexta	1.833	1.917	1.889	+
Florencia (Caquetá)	1.640	1.700	1.670	=
Ibagué, Plaza La 21	1.460	1.500	1.480	-

Productos y mercados	Pesos por kilogramo			
	Precios			Tenden- cia
	Mínimo	Máximo	Medio	
Maíz blanco trillado (continuación)				
Manizales, Centro Galerías	1.360	1.600	1.493	=
Medellín, Central Mayorista de Antioquia	1.500	1.500	1.500	-
Medellín, Plaza Minorista "José María Villa"	1.700	1.800	1.750	+
Montería, Mercado del Sur	1.356	1.400	1.369	=
Neiva, Surabastos	1.560	1.640	1.600	=
Palmira (Valle del Cauca)	1.520	1.560	1.545	=
Pereira, Mercasa	1.400	1.480	1.443	=
Popayán, Plaza de mercado del barrio Bolívar	1.580	1.600	1.593	+
Santa Marta (Magdalena)	1.600	1.700	1.670	=
Sincedejo, Nuevo Mercado	1.511	1.556	1.533	-
Tuluá (Valle del Cauca)	1.500	1.600	1.542	+
Tunja, Complejo de Servicios del Sur	1.840	1.888	1.856	+
Valledupar, Mercado Nuevo	1.600	1.600	1.600	+
Villavicencio, CAV	1.398	1.464	1.443	-
Maíz pira				
Bogotá, D.C., Corabastos	2.316	2.360	2.329	+
Bogotá, D.C., Paloquemao	2.720	2.880	2.780	-
Bogotá, D.C., Plaza España	2.360	2.480	2.430	-
Bucaramanga, Centroabastos	2.280	2.400	2.340	=
Bucaramanga, Mercados del centro	2.360	2.500	2.430	=
Cúcuta, Cenabastos	2.240	2.560	2.373	-
Cúcuta, La Nueva Sexta	2.160	2.520	2.347	+
Medellín, Central Mayorista de Antioquia	2.360	2.504	2.416	=
Medellín, Plaza Minorista "José María Villa"	2.400	2.800	2.540	-
Montería, Mercado del Sur	2.500	3.000	2.825	=
Villavicencio, CAV	2.452	2.783	2.633	-

TENDENCIAS

---	-	+	+++
Variación mayor al -20 %	Variación entre 0 % y -10 %	Variación entre 0 % y 10 %	Variación mayor al 20 %
--	=	++	n. d.
Variación entre -10 % y -20 %	Variación igual a 0 %	Variación entre 10 % y 20 %	No determinado

Cuadro 7. Mercados mayoristas. Precios de venta de huevos y lácteos 2019 (23 al 29 de noviembre)

Productos y mercados	Pesos por kilogramo				Tendencia	Productos y mercados	Pesos por kilogramo				Tendencia
	Mínimo	Máximo	Medio	Precios			Mínimo	Máximo	Medio	Precios	
Huevo blanco A						Huevo rojo A (continuación)					
Buenaventura (Valle del Cauca)	333	350	344		-	Tuluá (Valle del Cauca)	258	263	261		+
Cartago (Valle del Cauca)	270	273	272		=	Valledupar, Mercado Nuevo	260	263	261		-
Manizales, Centro Galerías	290	310	295		=	Villavicencio, CAV	240	250	247		-
Medellín, Central Mayorista de Antioquia	280	300	290		+						
Medellín, Plaza Minorista "José María Villa"	276	300	284		+	Huevo rojo AA					
Pereira, La 41	267	267	267		=	Armenia, Mercar	295	310	302		=
Huevo blanco AA						Bogotá, D.C., Corabastos	290	290	290		+
Cartago (Valle del Cauca)	287	290	288		-	Bogotá, D.C., Paloquemao	280	280	280		-
Manizales, Centro Galerías	300	320	305		=	Bogotá, D.C., Plaza Las Flores	320	340	328		+
Medellín, Central Mayorista de Antioquia	320	335	326		+	Bucaramanga, Centroabastos	259	260	260		-
Medellín, Plaza Minorista "José María Villa"	296	310	302		+	Cali, Galería Alameda	317	323	321		=
Pereira, La 41	300	300	300		=	Cali, La Floresta	310	317	314		-
Huevo blanco B						Cali, Santa Helena	310	317	315		-
Cartago (Valle del Cauca)	253	253	253		+	Cali, Siloé	317	323	321		-
Medellín, Central Mayorista de Antioquia	250	270	260		+	Cartagena, Bazurto	300	303	301		+
Medellín, Plaza Minorista "José María Villa"	263	266	265		=	Cartago (Valle del Cauca)	287	290	288		-
Pereira, La 41	247	250	248		=	Cúcuta, Cenabastos	264	267	265		-
Huevo blanco extra						Ibagué, Plaza La 21	300	333	315		-
Manizales, Centro Galerías	330	340	338		=	Medellín, Central Mayorista de Antioquia	320	335	326		+
Medellín, Central Mayorista de Antioquia	360	370	365		+	Medellín, Plaza Minorista "José María Villa"	296	310	302		+
Medellín, Plaza Minorista "José María Villa"	360	366	364		+	Montería, Mercado del Sur	290	300	294		-
Pereira, La 41	347	350	348		=	Neiva, Surabastos	280	320	300		+
Huevo rojo A						Palmira (Valle del Cauca)	317	333	326		-
Armenia, Mercar	275	290	282		=	Pamplona (Norte de Santander)	278	278	278		+
Bogotá, D.C., Corabastos	260	260	260		+	Pasto, El Potrerillo	277	283	280		-
Bogotá, D.C., Paloquemao	260	260	260		-	Popayán, Plaza de mercado del barrio Bolívar	310	317	313		=
Bogotá, D.C., Plaza Las Flores	270	280	273		=	Sincelejo, Nuevo Mercado	280	283	282		-
Bucaramanga, Centroabastos	231	246	239		-	Tuluá (Valle del Cauca)	280	283	281		=
Cali, Santa Helena	277	283	278		-	Valledupar, Mercado Nuevo	267	267	267		-
Cali, Siloé	283	283	283		-	Villavicencio, CAV	250	273	262		-
Cartagena, Bazurto	260	267	264		-	Huevo rojo B					
Cartago (Valle del Cauca)	270	273	272		=	Armenia, Mercar	245	250	248		=
Cúcuta, Cenabastos	250	256	253		-	Bogotá, D.C., Corabastos	250	260	253		-
Ibagué, Plaza La 21	283	300	294		+	Bogotá, D.C., Paloquemao	250	250	250		+
Medellín, Central Mayorista de Antioquia	280	300	290		+	Bogotá, D.C., Plaza Las Flores	250	260	255		-
Medellín, Plaza Minorista "José María Villa"	276	300	284		+	Bucaramanga, Centroabastos	222	226	224		-
Montería, Mercado del Sur	260	270	266		-	Ibagué, Plaza La 21	260	267	265		+
Neiva, Surabastos	260	280	270		+	Medellín, Central Mayorista de Antioquia	250	270	260		+
Pamplona (Norte de Santander)	258	261	260		-	Medellín, Plaza Minorista "José María Villa"	263	266	265		=
Pasto, El Potrerillo	260	273	263		-	Montería, Mercado del Sur	260	267	263		-
Popayán, Plaza de mercado del barrio Bolívar	287	290	288		=	Neiva, Surabastos	240	250	245		+
Sincelejo, Nuevo Mercado	263	270	267		+	Sincelejo, Nuevo Mercado	247	253	250		-
						Villavicencio, CAV	225	233	229		-
Huevo rojo extra						Huevo rojo extra					
						Armenia, Mercar	330	340	337		=
						Bogotá, D.C., Corabastos	350	360	353		-

Cuadro 7. Mercados mayoristas. Precios de venta de huevos y lácteos (continuación)
2019 (23 al 29 de noviembre)

Productos y mercados	Pesos por kilogramo				Tendencia	Productos y mercados	Pesos por kilogramo				Tendencia
	Mínimo	Máximo	Medio				Mínimo	Máximo	Medio		
Huevo rojo extra (continuación)						Queso campesino (continuación)					
Bogotá, D.C., Paloquemao	310	330	323	-		Cúcuta, Cenabastos	11.000	12.000	11.500	=	
Bogotá, D.C., Plaza Las Flores	380	390	385	=		Florencia (Caquetá)	11.000	11.600	11.300	++	
Cali, Galería Alameda	350	350	350	-		Ibagué, Plaza La 21	8.400	9.000	8.550	-	
Cali, La Floresta	333	343	340	-		Manizales, Centro Galerías	8.400	8.600	8.467	=	
Cali, Siloé	333	343	340	-		Medellín, Central Mayorista de Antioquia	12.000	13.200	12.350	+	
Cúcuta, Cenabastos	300	306	303	=		Montería, Mercado del Sur	11.000	12.000	11.250	+	
Ibagué, Plaza La 21	350	367	363	+		Palmira (Valle del Cauca)	11.000	12.000	11.375	+	
Medellín, Central Mayorista de Antioquia	360	370	365	+		Tuluá (Valle del Cauca)	9.400	10.400	9.733	-	
Medellín, Plaza Minorista "José María Villa"	360	366	364	+		Villavicencio, CAV	8.000	10.000	9.000	-	
Neiva, Surabastos	310	330	320	=		Queso Caquetá					
Palmira (Valle del Cauca)	367	383	373	=		Cali, Galería Alameda	12.000	13.000	12.500	=	
Pasto, El Potrerillo	300	317	308	=		Cali, La Floresta	12.500	13.000	12.667	+	
Villavicencio, CAV	300	310	305	=		Cali, Santa Helena	12.000	13.000	12.375	=	
						Cali, Siloé	12.000	13.000	12.500	=	
						Palmira (Valle del Cauca)	13.000	14.000	13.750	++	
Leche en polvo						Popayán, Plaza de mercado del barrio Bolívar	12.000	12.400	12.200	=	
Armenia, Mercar	18.625	25.972	21.208	=		Tuluá (Valle del Cauca)	12.600	13.000	12.867	++	
Barranquilla, Barranquillita	22.713	23.343	23.009	+		Queso costeño					
Barranquilla, Granabastos	22.743	23.003	22.859	+		Armenia, Mercar	11.600	12.000	11.813	+	
Bogotá, D.C., Corabastos	23.438	23.611	23.513	-		Barranquilla, Barranquillita	11.000	11.000	11.000	=	
Bucaramanga, Centroabastos	23.984	24.905	24.491	-		Barranquilla, Granabastos	10.900	11.000	10.967	-	
Bucaramanga, Mercados del centro	26.302	27.344	26.823	=		Bogotá, D.C., Corabastos	13.000	13.000	13.000	+	
Buenaventura (Valle del Cauca)	20.044	26.389	23.106	-		Bogotá, D.C., Paloquemao	14.000	14.000	14.000	+	
Cali, La Floresta	20.526	25.000	22.749	+		Bogotá, D.C., Plaza España	13.000	14.000	13.667	+	
Cali, Santa Helena	20.000	24.653	22.380	+		Bogotá, D.C., Plaza Las Flores	14.400	14.600	14.533	++	
Cali, Siloé	20.263	24.740	22.459	+		Bucaramanga, Mercados del centro	12.000	14.000	12.750	=	
Cartagena, Bazarro	25.347	25.521	25.412	+		Buenaventura (Valle del Cauca)	16.000	17.000	16.667	-	
Cartago (Valle del Cauca)	18.684	25.521	22.357	+		Cali, Galería Alameda	12.000	13.000	12.500	=	
Medellín, Central Mayorista de Antioquia	16.167	16.208	16.177	=		Cali, La Floresta	12.500	13.000	12.667	+	
Palmira (Valle del Cauca)	19.868	24.583	22.270	+		Cali, Santa Helena	12.000	13.000	12.375	=	
Pamplona (Norte de Santander)	15.370	15.556	15.432	-		Cali, Siloé	12.000	13.000	12.500	=	
Pasto, El Potrerillo	19.737	20.000	19.868	=		Cartagena, Bazarro	11.800	12.200	12.000	++	
Pereira, Mercasa	25.608	25.861	25.734	=		Cartago (Valle del Cauca)	13.300	13.800	13.550	++	
Popayán, Plaza de mercado del barrio Bolívar	19.825	22.726	21.290	+		Cúcuta, Cenabastos	12.000	13.000	12.500	=	
Sincelejo, Nuevo Mercado	23.438	25.217	24.327	=		Manizales, Centro Galerías	13.600	13.600	13.600	++	
Tuluá (Valle del Cauca)	19.737	25.469	22.514	+		Medellín, Central Mayorista de Antioquia	13.800	15.000	14.325	=	
Valledupar, Mercado Nuevo	20.833	21.701	21.267	=		Medellín, Plaza Minorista "José María Villa"	13.000	13.500	13.250	+	
Villavicencio, CAV	26.372	27.300	26.730	-		Montería, Mercado del Sur	12.000	13.000	12.250	+	
						Palmira (Valle del Cauca)	13.000	14.000	13.750	++	
Queso campesino						Santa Marta (Magdalena)	12.800	13.000	12.933	++	
Armenia, Mercar	12.000	13.000	12.500	=		Sincelejo, Nuevo Mercado	11.400	11.400	11.400	+	
Bogotá, D.C., Corabastos	8.400	8.600	8.500	+		Valledupar, Mercado Nuevo	12.000	12.500	12.167	+++	
Bogotá, D.C., Paloquemao	9.000	9.000	9.000	=		Villavicencio, CAV	11.000	13.000	11.850	-	
Bogotá, D.C., Plaza España	8.600	9.000	8.867	-		Queso cuajada					
Bogotá, D.C., Plaza Las Flores	8.200	9.000	8.600	+		Armenia, Mercar	8.600	9.000	8.767	+	
Bucaramanga, Mercados del centro	10.000	11.000	10.250	=		Bogotá, D.C., Corabastos	9.400	9.600	9.550	-	
Cali, Galería Alameda	11.000	11.500	11.167	=							
Cali, La Floresta	11.000	12.000	11.500	+							
Cali, Santa Helena	11.000	11.500	11.300	-							
Cali, Siloé	11.000	12.000	11.500	=							

Cuadro 7. Mercados mayoristas. Precios de venta de huevos y lácteos (conclusión)
2019 (23 al 29 de noviembre)

Productos y mercados	Pesos por kilogramo				Tendencia	Productos y mercados	Pesos por kilogramo				Tendencia
	Mínimo	Máximo	Medio	Precios			Mínimo	Máximo	Medio	Precios	
Queso cuajada (continuación)						Queso doble crema (continuación)					
Bogotá, D.C., Paloquemao	9.000	9.000	9.000		-	Bogotá, D.C., Paloquemao	10.800	10.800	10.800		-
Bogotá, D.C., Plaza Las Flores	8.400	8.600	8.500		+	Bogotá, D.C., Plaza España	10.400	11.000	10.600		-
Bucaramanga, Mercados del centro	10.000	10.000	10.000		=	Bogotá, D.C., Plaza Las Flores	10.400	11.200	11.000		+
Buenaventura (Valle del Cauca)	10.000	10.600	10.200		=	Bucaramanga, Mercados del centro	11.000	12.000	11.750		=
Cali, Galería Alameda	8.000	8.200	8.067		=	Buenaventura (Valle del Cauca)	12.000	12.000	12.000		=
Cali, La Floresta	7.800	8.000	7.933		-	Cali, Galería Alameda	11.000	12.000	11.500		=
Cali, Santa Helena	8.000	8.200	8.050		+	Cali, La Floresta	12.000	12.500	12.167		+
Cali, Siloé	7.600	8.000	7.867		=	Cali, Santa Helena	11.000	12.000	11.625		+
Cartago (Valle del Cauca)	8.000	8.800	8.400		=	Cali, Siloé	11.000	12.000	11.500		+
Cúcuta, Cenabastos	10.000	10.000	10.000		=	Cúcuta, Cenabastos	10.000	11.000	10.500		=
Medellín, Central Mayorista de Antioquia	10.000	11.000	10.450		=	Florencia (Caquetá)	10.400	10.400	10.400		=
Medellín, Plaza Minorista "José María Villa"	8.800	9.500	9.075		=	Ibagué, Plaza La 21	11.000	12.000	11.750		+
Palmira (Valle del Cauca)	8.000	9.000	8.750		+	Medellín, Central Mayorista de Antioquia	11.200	12.400	11.700		=
Popayán, Plaza de mercado del barrio Bolívar	8.000	8.300	8.167		+	Palmira (Valle del Cauca)	11.800	12.000	11.900		+
Tuluá (Valle del Cauca)	8.000	8.400	8.200		-	Popayán, Plaza de mercado del barrio Bolívar	12.000	12.000	12.000		-
Villavicencio, CAV	10.800	11.000	10.900		+	Tuluá (Valle del Cauca)	12.000	12.400	12.133		=
						Villavicencio, CAV	11.200	11.200	11.200		=
Queso doble crema											
Armenia, Mercar	11.000	11.500	11.167		=						
Bogotá, D.C., Corabastos	10.800	11.200	10.900		-						

TENDENCIAS

---	-	+	+++
Variación mayor al -20 %	Variación entre 0 % y -10 %	Variación entre 0 % y 10 %	Variación mayor al 20 %
--	=	++	n. d.
Variación entre -10 % y -20 %	Variación igual a 0 %	Variación entre 10 % y 20 %	No determinado

Cuadro 8. Mercados mayoristas. Precios de venta de carnes 2019 (23 al 29 de noviembre)

Productos y mercados	Pesos por kilogramo				Tendencia	Productos y mercados	Pesos por kilogramo				Tendencia
	Mínimo	Máximo	Medio				Mínimo	Máximo	Medio		
Alas de pollo con costillar						Carne de cerdo, brazo sin hueso					
Armenia, Mercar	6.400	6.800	6.600	=		Barranquilla, Barranquillita	11.000	13.000	12.000	=	
Barranquilla, Barranquillita	3.900	4.200	4.025	=		Bogotá, D.C., Frigorífico Ble Ltda.	11.000	11.500	11.167	+	
Barranquilla, Granabastos	4.300	4.400	4.350	=		Bogotá, D.C., Frigorífico Guadalupe	10.000	10.500	10.250	+	
Bogotá, D.C., Frigorífico Ble Ltda.	4.600	5.000	4.833	+		Bogotá, D.C., Paloquemao	10.000	11.000	10.750	+	
Bogotá, D.C., Frigorífico Guadalupe	3.700	4.000	3.900	-		Bogotá, D.C., Plaza Las Flores	11.200	11.400	11.300	-	
Bogotá, D.C., Plaza Las Flores	3.700	3.900	3.800	-		Buenaventura (Valle del Cauca)	14.000	14.000	14.000	+	
Bucaramanga, Frigoríficos	5.000	5.250	5.125	=		Cali, Santa Helena	9.800	11.000	10.325	-	
Buenaventura (Valle del Cauca)	5.000	5.600	5.400	+		Cartagena, Bazaruto	12.800	13.000	12.900	-	
Cali, Galería Alameda	4.400	4.600	4.467	=		Ibagué, Plaza La 21	10.800	11.000	10.950	=	
Cali, Santa Helena	4.400	4.600	4.500	=		Malambo (Atlántico), Carnes y carnes	11.000	11.000	11.000	=	
Cartagena, Bazaruto	4.300	4.600	4.475	-		Medellín, Central Mayorista de Antioquia	11.500	12.000	11.750	=	
Florencia (Caquetá)	5.400	5.500	5.450	+		Montería, Mercado del Sur	11.000	12.000	11.375	=	
Ibagué, Plaza La 21	4.800	5.200	4.950	+		Palmira (Valle del Cauca)	10.500	11.600	10.900	+	
Montería, Mercado del Sur	4.000	4.200	4.075	-		Pasto, El Potrerillo	14.000	15.000	14.333	+	
Neiva, Surabastos	4.000	4.400	4.200	-		Pereira, La 41	12.000	13.000	12.667	=	
Palmira (Valle del Cauca)	5.000	5.200	5.100	+		Popayán, Plaza de mercado del barrio Bolívar	11.000	11.000	11.000	n.d.	
Santa Marta (Magdalena)	4.700	4.800	4.767	++		Sincelejo, Nuevo Mercado	11.000	12.000	11.750	=	
Sincelejo, Nuevo Mercado	4.200	4.200	4.200	=		Tuluá (Valle del Cauca)	11.400	13.500	12.300	=	
Tuluá (Valle del Cauca)	5.400	6.000	5.667	=		Valledupar, Mercado Nuevo	12.000	13.000	12.667	=	
Valledupar, Mercado Nuevo	4.400	4.800	4.600	++		Villavicencio, CAV	11.000	11.000	11.000	=	
Villavicencio, CAV	4.400	4.600	4.550	-		Yopal (Casanare)	12.000	12.000	12.000	=	
Alas de pollo sin costillar						Carne de cerdo, cabeza de lomo					
Arauca (Arauca)	5.800	6.200	6.000	=		Bogotá, D.C., Frigorífico Ble Ltda.	11.000	11.400	11.067	-	
Bogotá, D.C., Corabastos	5.600	6.000	5.800	-		Bogotá, D.C., Frigorífico Guadalupe	10.000	10.500	10.333	=	
Bogotá, D.C., Frigorífico Ble Ltda.	5.700	6.500	6.083	+		Bogotá, D.C., Paloquemao	11.000	11.000	11.000	=	
Bogotá, D.C., Frigorífico Guadalupe	6.300	6.600	6.433	+		Bogotá, D.C., Plaza Las Flores	11.600	11.800	11.717	-	
Bogotá, D.C., Paloquemao	7.200	7.800	7.500	+		Cúcuta, Cenabastos	12.000	13.000	12.333	-	
Bogotá, D.C., Plaza Las Flores	6.000	6.200	6.100	+		Cúcuta, La Nueva Sexta	12.000	13.000	12.667	+	
Bucaramanga, Frigoríficos	7.000	7.000	7.000	=		Ibagué, Plaza La 21	10.800	11.000	10.950	=	
Cúcuta, Cenabastos	5.000	5.300	5.167	=		Villavicencio, CAV	11.000	11.000	11.000	-	
Medellín, Central Mayorista de Antioquia	6.000	7.000	6.500	=		Yopal (Casanare)	12.000	12.000	12.000	=	
Medellín, Plaza Minorista "José María Villa"	5.400	5.800	5.650	-		Carne de cerdo, costilla					
Carne de cerdo, brazo con hueso						Barranquilla, Barranquillita	10.000	11.000	10.333	=	
Barranquilla, Barranquillita	10.000	10.000	10.000	=		Bogotá, D.C., Frigorífico Ble Ltda.	11.000	12.500	11.850	-	
Bogotá, D.C., Frigorífico Ble Ltda.	10.000	10.500	10.167	+		Bogotá, D.C., Frigorífico Guadalupe	11.000	11.000	11.000	+	
Bogotá, D.C., Frigorífico Guadalupe	9.000	9.500	9.417	+		Bogotá, D.C., Paloquemao	11.000	12.000	11.750	+	
Bogotá, D.C., Paloquemao	9.000	10.000	9.650	+		Bogotá, D.C., Plaza Las Flores	11.500	11.700	11.617	-	
Bogotá, D.C., Plaza Las Flores	10.400	10.600	10.533	-		Buenaventura (Valle del Cauca)	14.000	14.000	14.000	=	
Cartagena, Bazaruto	9.600	9.800	9.700	-		Cali, Santa Helena	9.000	9.800	9.500	=	
Cúcuta, Cenabastos	12.000	12.000	12.000	+		Cartagena, Bazaruto	9.600	9.800	9.700	-	
Malambo (Atlántico), Carnes y carnes	10.000	10.000	10.000	=		Cúcuta, Cenabastos	12.000	13.000	12.333	-	
Montería, Mercado del Sur	9.000	9.500	9.275	=		Cúcuta, La Nueva Sexta	12.000	13.000	12.333	=	
Sincelejo, Nuevo Mercado	8.000	8.000	8.000	=		Florencia (Caquetá)	15.000	15.000	15.000	=	
Valledupar, Mercado Nuevo	11.000	12.000	11.667	=		Ibagué, Plaza La 21	11.000	13.900	12.375	+	
						Malambo (Atlántico), Carnes y carnes	13.200	13.200	13.200	=	

Cuadro 8. Mercados mayoristas. Precios de venta de carnes (continuación)
2019 (23 al 29 de noviembre)

Productos y mercados	Pesos por kilogramo				Tendencia	Productos y mercados	Pesos por kilogramo				Tendencia
	Mínimo	Máximo	Medio				Mínimo	Máximo	Medio		
Carne de cerdo, costilla (continuación)						Carne de cerdo, lomo sin hueso					
Manizales, Centro Galerías	11.000	11.000	11.000	=		Barranquilla, Barranquillita	13.000	15.000	14.000	=	
Medellín, Central Mayorista de Antioquia	14.600	15.000	14.850	=		Bogotá, D.C., Frigorífico Ble Ltda.	13.000	14.000	13.417	-	
Medellín, Plaza Minorista "José María Villa"	13.500	15.000	14.500	+		Bogotá, D.C., Frigorífico Guadalupe	13.000	13.500	13.333	+	
Montería, Mercado del Sur	9.800	10.500	10.075	=		Bogotá, D.C., Paloquemao	13.000	13.400	13.100	-	
Palmira (Valle del Cauca)	10.000	10.500	10.125	-		Bogotá, D.C., Plaza Las Flores	13.600	13.800	13.700	+	
Pasto, El Potrerillo	12.000	13.000	12.333	+		Buenaventura (Valle del Cauca)	16.000	16.000	16.000	=	
Pereira, La 41	13.000	14.000	13.667	=		Cali, Santa Helena	12.800	14.000	13.325	=	
Popayán, Plaza de mercado del barrio Bolívar	10.000	10.000	10.000	n.d.		Cartagena, Bazurto	12.800	13.000	12.900	-	
Tuluá (Valle del Cauca)	11.000	13.000	12.333	=		Cúcuta, Cenabastos	13.000	13.000	13.000	=	
Tunja, Complejo de Servicios del Sur	13.000	13.000	13.000	=		Cúcuta, La Nueva Sexta	13.000	14.000	13.333	+	
Valledupar, Mercado Nuevo	12.000	13.000	12.333	=		Florencia (Cauca)	16.000	16.000	16.000	=	
Villavicencio, CAV	11.000	11.000	11.000	=		Ibagué, Plaza La 21	13.200	14.000	13.650	-	
Yopal (Casanare)	12.000	12.000	12.000	=		Malambo (Atlántico), Carnes y carnes	15.600	15.600	15.600	+	
						Manizales, Centro Galerías	13.000	15.000	13.833	=	
						Medellín, Central Mayorista de Antioquia	15.000	16.600	15.700	+	
						Medellín, Plaza Minorista "José María Villa"	14.500	16.643	15.536	+	
Carne de cerdo en canal						Montería, Mercado del Sur	13.000	14.000	13.625	=	
Bogotá, D.C., Frigorífico Guadalupe	7.760	7.840	7.827	+		Neiva, Surabastos	11.600	12.000	11.900	+	
Ibagué, Plaza La 21	7.300	7.500	7.410	+		Palmira (Valle del Cauca)	13.800	14.000	13.950	+	
Malambo (Atlántico), Carnes y carnes	8.400	8.400	8.400	+		Pasto, El Potrerillo	15.000	16.000	15.667	+	
Pereira, La 41	7.300	7.400	7.367	+		Pereira, La 41	15.000	16.000	15.333	=	
Popayán, Plaza de mercado del barrio Bolívar	7.200	7.300	7.233	n.d.		Popayán, Plaza de mercado del barrio Bolívar	13.000	13.400	13.133	n.d.	
						Sincelejo, Nuevo Mercado	12.000	12.000	12.000	=	
						Tuluá (Valle del Cauca)	14.500	16.000	15.167	=	
						Tunja, Complejo de Servicios del Sur	12.000	13.000	12.333	+	
						Valledupar, Mercado Nuevo	16.000	16.000	16.000	=	
Carne de cerdo, espinazo						Carne de cerdo, perril con hueso					
Buenaventura (Valle del Cauca)	10.000	10.000	10.000	=		Barranquilla, Barranquillita	10.000	11.000	10.333	=	
Cali, Santa Helena	6.000	7.000	6.450	=		Bogotá, D.C., Frigorífico Ble Ltda.	10.500	11.000	10.750	-	
Cúcuta, Cenabastos	4.000	5.000	4.667	=		Bogotá, D.C., Frigorífico Guadalupe	10.000	10.500	10.417	-	
Ibagué, Plaza La 21	6.600	7.600	7.025	+		Bogotá, D.C., Plaza Las Flores	10.700	11.000	10.800	+	
Manizales, Centro Galerías	7.000	8.000	7.667	=		Cartagena, Bazurto	9.600	9.800	9.700	-	
Medellín, Central Mayorista de Antioquia	5.800	6.800	6.250	+		Cúcuta, Cenabastos	11.000	12.000	11.333	+	
Medellín, Plaza Minorista "José María Villa"	5.550	6.500	5.913	=		Cúcuta, La Nueva Sexta	11.000	12.000	11.333	=	
Montería, Mercado del Sur	9.500	10.000	9.750	=		Ibagué, Plaza La 21	11.600	12.000	11.850	+	
Neiva, Surabastos	4.000	4.000	4.000	=		Malambo (Atlántico), Carnes y carnes	11.000	11.000	11.000	=	
Palmira (Valle del Cauca)	6.000	7.000	6.500	-		Montería, Mercado del Sur	9.800	11.000	10.150	=	
Pasto, El Potrerillo	6.000	6.000	6.000	=		Sincelejo, Nuevo Mercado	9.000	9.000	9.000	=	
Pereira, La 41	8.000	9.000	8.333	=		Valledupar, Mercado Nuevo	11.000	12.000	11.667	=	
Popayán, Plaza de mercado del barrio Bolívar	7.000	7.000	7.000	n.d.		Villavicencio, CAV	11.000	11.200	11.050	+	
Tuluá (Valle del Cauca)	7.000	8.000	7.667	=		Yopal (Casanare)	10.000	10.000	10.000	=	
Tunja, Complejo de Servicios del Sur	8.000	8.500	8.167	+							
						Carne de cerdo, perril sin hueso					
Barranquilla, Barranquillita	10.000	11.000	10.333	=		Bogotá, D.C., Frigorífico Ble Ltda.	11.500	11.600	11.517	-	
Cartagena, Bazurto	9.600	9.800	9.700	-		Bogotá, D.C., Frigorífico Guadalupe	11.000	11.500	11.333	+	
Cúcuta, Cenabastos	12.000	12.500	12.167	=		Bogotá, D.C., Plaza Las Flores	11.400	11.800	11.550	+	
Cúcuta, La Nueva Sexta	12.000	13.000	12.667	+		Buenaventura (Valle del Cauca)	14.000	14.000	14.000	=	
Malambo (Atlántico), Carnes y carnes	11.000	11.000	11.000	=		Cali, Santa Helena	10.800	12.500	11.625	+	
Montería, Mercado del Sur	9.700	10.000	9.875	=							
Sincelejo, Nuevo Mercado	8.000	8.000	8.000	=							
Valledupar, Mercado Nuevo	10.000	10.000	10.000	=							

Cuadro 8. Mercados mayoristas. Precios de venta de carnes (continuación)
2019 (23 al 29 de noviembre)

Productos y mercados	Pesos por kilogramo				Tendencia	Productos y mercados	Pesos por kilogramo				Tendencia
	Mínimo	Máximo	Medio				Mínimo	Máximo	Medio		
Carne de cerdo, pernil sin hueso (continuación)						Carne de cerdo, tocino papada (continuación)					
Cartagena, Bazurto	12.800	13.000	12.900	-		Medellín, Plaza Minorista "José María Villa"	8.600	8.900	8.750	+	
Cúcuta, Cenabastos	12.000	13.000	12.333	-		Pereira, La 41	10.000	10.000	10.000	=	
Cúcuta, La Nueva Sexta	12.000	13.000	12.333	=		Tuluá (Valle del Cauca)	8.000	9.000	8.367	=	
Ibagué, Plaza La 21	11.800	12.000	11.875	+		Carne de res, bola de brazo					
Malambo (Atlántico), Carnes y carnes	13.600	13.600	13.600	=		Barranquilla, Barranquillita	14.100	14.700	14.375	=	
Manizales, Centro Galerías	11.000	13.000	12.000	=		Barranquilla, Granabastos	14.700	15.000	14.900	+	
Medellín, Central Mayorista de Antioquia	13.000	14.800	13.850	+		Bogotá, D.C., Paloquemao	16.000	16.000	16.000	-	
Medellín, Plaza Minorista "José María Villa"	13.000	15.766	14.442	++		Bucaramanga, Frigoríficos	19.600	20.670	20.135	=	
Montería, Mercado del Sur	12.000	13.000	12.350	+		Buenaventura (Valle del Cauca)	17.000	18.000	17.667	+	
Palmira (Valle del Cauca)	11.000	12.400	11.725	-		Cali, Santa Helena	15.000	16.500	15.575	+	
Pasto, El Potrerillo	15.000	16.000	15.667	+		Cartagena, Bazurto	15.400	15.800	15.575	-	
Pereira, La 41	13.000	14.000	13.667	=		Cúcuta, Cenabastos	13.000	14.000	13.333	=	
Popayán, Plaza de mercado del barrio Bolívar	12.000	12.000	12.000	n.d.		Cúcuta, La Nueva Sexta	13.000	13.000	13.000	=	
Sincelejo, Nuevo Mercado	11.000	12.000	11.750	=		Ibagué, Plaza La 21	14.400	16.900	15.325	=	
Tuluá (Valle del Cauca)	13.000	14.000	13.667	=		Malambo (Atlántico), Carnes y carnes	17.000	17.000	17.000	+	
Tunja, Complejo de Servicios del Sur	12.000	12.000	12.000	=		Manizales, Centro Galerías	14.000	16.000	15.000	=	
Villavicencio, CAV	11.600	12.000	11.900	-		Medellín, Central Mayorista de Antioquia	19.800	21.800	20.850	=	
Yopal (Casanare)	12.000	12.000	12.000	=		Montería, Mercado del Sur	13.700	14.000	13.875	=	
Carne de cerdo, tocineta plancha						Palmira (Valle del Cauca)	16.000	17.000	16.450	+	
Manizales, Centro Galerías	11.000	12.000	11.333	=		Pasto, El Potrerillo	15.000	15.500	15.167	+	
Carne de cerdo, tocino barriga						Pereira, La 41	16.000	17.000	16.667	=	
Bogotá, D.C., Frigorífico Ble Ltda.	10.000	10.500	10.333	-		Popayán, Plaza de mercado del barrio Bolívar	15.800	16.000	15.933	n.d.	
Bogotá, D.C., Frigorífico Guadalupe	9.500	10.000	9.800	+		Sincelejo, Nuevo Mercado	15.000	15.000	15.000	=	
Bogotá, D.C., Plaza Las Flores	9.000	9.200	9.067	+		Tuluá (Valle del Cauca)	17.400	18.000	17.800	=	
Florencia (Caquetá)	10.000	10.000	10.000	=		Valledupar, Mercado Nuevo	16.000	17.000	16.667	=	
Ibagué, Plaza La 21	7.000	8.000	7.475	+		Carne de res, bola de pierna					
Medellín, Central Mayorista de Antioquia	13.600	14.600	14.100	=		Barranquilla, Barranquillita	16.000	16.000	16.000	=	
Medellín, Plaza Minorista "José María Villa"	13.000	14.910	14.203	+		Barranquilla, Granabastos	16.500	16.800	16.650	=	
Neiva, Surabastos	6.000	6.000	6.000	=		Bogotá, D.C., Frigorífico Ble Ltda.	14.500	15.000	14.850	-	
Palmira (Valle del Cauca)	9.800	10.000	9.950	+		Bogotá, D.C., Frigorífico Guadalupe	14.800	15.000	14.933	+	
Pasto, El Potrerillo	6.000	6.000	6.000	=		Bogotá, D.C., Paloquemao	16.000	16.000	16.000	-	
Pereira, La 41	12.000	12.000	12.000	=		Bucaramanga, Frigoríficos	20.670	20.750	20.710	=	
Popayán, Plaza de mercado del barrio Bolívar	7.400	7.600	7.533	n.d.		Buenaventura (Valle del Cauca)	17.000	18.000	17.667	+	
Tunja, Complejo de Servicios del Sur	8.000	8.500	8.333	=		Cali, Santa Helena	15.000	16.000	15.625	-	
Carne de cerdo, tocino papada						Cartagena, Bazurto	15.400	15.800	15.575	-	
Bogotá, D.C., Frigorífico Ble Ltda.	6.500	7.000	6.767	-		Cúcuta, Cenabastos	13.000	14.000	13.333	=	
Bogotá, D.C., Frigorífico Guadalupe	6.000	6.500	6.400	-		Cúcuta, La Nueva Sexta	14.000	14.000	14.000	=	
Bogotá, D.C., Plaza Las Flores	8.000	8.300	8.183	+		Florencia (Caquetá)	16.000	16.000	16.000	=	
Buenaventura (Valle del Cauca)	8.000	8.000	8.000	=		Ibagué, Plaza La 21	14.400	15.900	15.075	-	
Cali, Santa Helena	7.000	8.000	7.425	-		Malambo (Atlántico), Carnes y carnes	17.000	17.000	17.000	+	
Cúcuta, Cenabastos	9.000	9.000	9.000	=		Manizales, Centro Galerías	16.000	17.000	16.333	=	
Cúcuta, La Nueva Sexta	9.000	9.000	9.000	=		Medellín, Central Mayorista de Antioquia	18.800	21.800	19.800	=	
Ibagué, Plaza La 21	6.800	7.900	7.175	+		Medellín, Plaza Minorista "José María Villa"	18.500	19.500	18.975	=	
Manizales, Centro Galerías	8.000	9.000	8.667	=		Montería, Mercado del Sur	14.400	14.600	14.500	=	
Medellín, Central Mayorista de Antioquia	7.800	8.800	8.300	-		Neiva, Surabastos	14.000	14.000	14.000	=	
						Palmira (Valle del Cauca)	15.800	17.000	16.200	-	

Cuadro 8. Mercados mayoristas. Precios de venta de carnes (continuación)
2019 (23 al 29 de noviembre)

Productos y mercados	Pesos por kilogramo				Tendencia	Productos y mercados	Pesos por kilogramo				Tendencia
	Mínimo	Máximo	Medio				Mínimo	Máximo	Medio		
Carne de res, bola de pierna (continuación)						Carne de res, cadera (continuación)					
Pasto, El Potrerillo	15.000	16.000	15.333	=		Popayán, Plaza de mercado del barrio Bolívar	16.200	16.400	16.333	n.d.	
Pereira, La 41	17.000	17.000	17.000	=		Sincelejo, Nuevo Mercado	15.000	15.000	15.000	=	
Popayán, Plaza de mercado del barrio Bolívar	15.800	16.000	15.933	n.d.		Tuluá (Valle del Cauca)	17.400	18.000	17.800	=	
Sincelejo, Nuevo Mercado	15.000	15.000	15.000	=		Valledupar, Mercado Nuevo	16.000	17.000	16.667	=	
Tuluá (Valle del Cauca)	17.400	18.000	17.800	=		Villavicencio, CAV	14.000	14.000	14.000	=	
Valledupar, Mercado Nuevo	16.000	17.000	16.667	=		Yopal (Casanare)	14.000	14.000	14.000	=	
Villavicencio, CAV	14.000	14.000	14.000	=		Carne de res, centro de pierna					
Yopal (Casanare)	14.000	14.000	14.000	=		Barranquilla, Barranquillita	15.800	16.000	15.950	=	
Carne de res, bota						Barranquilla, Granabastos	14.900	15.000	14.975	=	
Barranquilla, Barranquillita	16.000	17.000	16.400	=		Bogotá, D.C., Frigorífico Ble Ltda.	14.500	15.000	14.850	-	
Barranquilla, Granabastos	16.500	17.000	16.750	=		Bogotá, D.C., Frigorífico Guadalupe	14.800	15.000	14.933	+	
Bogotá, D.C., Frigorífico Ble Ltda.	14.500	15.000	14.850	-		Bogotá, D.C., Paloquemao	16.000	16.000	16.000	-	
Bogotá, D.C., Frigorífico Guadalupe	14.800	15.000	14.933	+		Bucaramanga, Frigoríficos	21.200	21.670	21.435	=	
Bogotá, D.C., Paloquemao	16.000	16.000	16.000	-		Cartagena, Bazurto	15.400	15.800	15.575	-	
Bucaramanga, Frigoríficos	18.500	18.500	18.500	=		Cúcuta, Cenabastos	13.000	14.000	13.333	=	
Cartagena, Bazurto	15.400	15.800	15.575	-		Cúcuta, La Nueva Sexta	14.000	14.000	14.000	=	
Cúcuta, Cenabastos	14.000	14.000	14.000	=		Ibagué, Plaza La 21	14.800	16.900	15.425	=	
Ibagué, Plaza La 21	14.400	15.900	15.075	+		Malambo (Atlántico), Carnes y carnes	16.000	16.000	16.000	+	
Malambo (Atlántico), Carnes y carnes	17.000	17.000	17.000	+		Manizales, Centro Galerías	17.000	17.000	17.000	=	
Manizales, Centro Galerías	15.000	16.000	15.333	=		Medellín, Central Mayorista de Antioquia	19.200	21.800	20.000	=	
Medellín, Central Mayorista de Antioquia	18.000	19.400	18.400	=		Medellín, Plaza Minorista "José María Villa"	18.900	19.500	19.075	-	
Medellín, Plaza Minorista "José María Villa"	17.800	19.500	18.700	-		Montería, Mercado del Sur	14.000	14.400	14.100	-	
Montería, Mercado del Sur	14.000	14.000	14.000	=		Pereira, La 41	17.000	17.000	17.000	=	
Sincelejo, Nuevo Mercado	15.000	15.000	15.000	=		Sincelejo, Nuevo Mercado	15.000	15.000	15.000	=	
Valledupar, Mercado Nuevo	16.000	17.000	16.667	=		Valledupar, Mercado Nuevo	16.000	17.000	16.667	=	
Villavicencio, CAV	14.000	14.000	14.000	=		Villavicencio, CAV	14.000	14.000	14.000	=	
Yopal (Casanare)	14.000	14.000	14.000	=		Yopal (Casanare)	14.000	14.000	14.000	=	
Carne de res, cadera						Carne de res, chatas					
Barranquilla, Barranquillita	15.500	16.400	15.875	=		Barranquilla, Barranquillita	17.100	18.000	17.575	-	
Barranquilla, Granabastos	16.800	17.000	16.950	=		Barranquilla, Granabastos	17.300	17.500	17.400	=	
Bogotá, D.C., Frigorífico Ble Ltda.	14.500	15.000	14.850	-		Bogotá, D.C., Frigorífico Ble Ltda.	18.000	19.000	18.167	-	
Bogotá, D.C., Frigorífico Guadalupe	14.800	15.000	14.933	+		Bogotá, D.C., Frigorífico Guadalupe	17.500	18.500	18.000	+	
Bogotá, D.C., Paloquemao	16.000	16.000	16.000	-		Bogotá, D.C., Paloquemao	18.000	20.000	19.250	-	
Bucaramanga, Frigoríficos	21.200	21.670	21.435	=		Bucaramanga, Frigoríficos	29.900	30.600	30.250	=	
Buenaventura (Valle del Cauca)	17.000	18.000	17.667	=		Cali, Santa Helena	18.000	19.500	18.750	=	
Cali, Santa Helena	15.800	17.000	16.325	=		Cartagena, Bazurto	15.400	16.800	15.825	+	
Cartagena, Bazurto	15.400	15.800	15.575	-		Cúcuta, Cenabastos	16.000	18.000	17.333	+	
Cúcuta, Cenabastos	14.000	14.000	14.000	+		Cúcuta, La Nueva Sexta	17.000	18.000	17.333	+	
Ibagué, Plaza La 21	14.400	16.900	15.325	=		Ibagué, Plaza La 21	17.000	19.900	17.975	=	
Malambo (Atlántico), Carnes y carnes	17.000	17.000	17.000	+		Malambo (Atlántico), Carnes y carnes	21.500	21.500	21.500	=	
Manizales, Centro Galerías	15.000	17.000	16.000	=		Medellín, Central Mayorista de Antioquia	28.000	32.400	29.550	+	
Medellín, Central Mayorista de Antioquia	19.000	21.800	19.850	=		Medellín, Plaza Minorista "José María Villa"	24.900	29.000	27.225	-	
Medellín, Plaza Minorista "José María Villa"	18.900	19.500	19.098	=		Montería, Mercado del Sur	15.200	16.000	15.675	=	
Montería, Mercado del Sur	14.000	15.000	14.250	-		Palmira (Valle del Cauca)	18.000	19.500	18.625	=	
Palmira (Valle del Cauca)	15.600	17.000	16.100	-		Pasto, El Potrerillo	15.000	16.000	15.333	=	
Pasto, El Potrerillo	15.000	16.000	15.333	=		Pereira, La 41	19.000	20.000	19.667	=	
Pereira, La 41	17.000	17.000	17.000	=							

Cuadro 8. Mercados mayoristas. Precios de venta de carnes (continuación)
2019 (23 al 29 de noviembre)

Productos y mercados	Pesos por kilogramo				Tendencia	Productos y mercados	Pesos por kilogramo				Tendencia
	Mínimo	Máximo	Medio				Mínimo	Máximo	Medio		
Carne de res, chatas (continuación)						Carne de res, falda					
Popayán, Plaza de mercado del barrio Bolívar	16.400	16.600	16.533		n.d.	Barranquilla, Barranquillita	13.500	14.100	13.900		=
Sincelejo, Nuevo Mercado	15.000	15.000	15.000		=	Barranquilla, Granabastos	11.500	11.800	11.650		+
Tuluá (Valle del Cauca)	20.000	22.000	21.333		=	Bogotá, D.C., Frigorífico Ble Ltda.	12.000	12.500	12.167		+
Valledupar, Mercado Nuevo	18.000	18.000	18.000		=	Bogotá, D.C., Frigorífico Guadalupe	12.000	12.500	12.167		+
Villavicencio, CAV	15.000	15.000	15.000		=	Bogotá, D.C., Paloquemao	13.000	13.400	13.200		-
Yopal (Casanare)	14.000	14.000	14.000		=	Buenaventura (Valle del Cauca)	14.000	14.000	14.000		=
Carne de res, cogote						Cali, Santa Helena	7.800	8.200	8.000		=
Bogotá, D.C., Frigorífico Ble Ltda.	11.000	12.000	11.583		+	Cartagena, Bazurto	12.300	12.800	12.550		-
Bogotá, D.C., Frigorífico Guadalupe	10.500	11.000	10.833		-	Cúcuta, Cenabastos	12.000	13.000	12.333		-
Bogotá, D.C., Paloquemao	11.600	12.000	11.867		-	Cúcuta, La Nueva Sexta	13.000	13.000	13.000		=
Bucaramanga, Frigoríficos	15.400	15.900	15.650		=	Ibagué, Plaza La 21	12.200	13.900	12.875		+
Ibagué, Plaza La 21	9.400	10.000	9.800		=	Malambo (Atlántico), Carnes y carnes	13.500	13.500	13.500		=
Manizales, Centro Galerías	11.000	13.000	11.667		=	Manizales, Centro Galerías	10.000	10.000	10.000		=
Montería, Mercado del Sur	12.000	13.000	12.250		=	Medellín, Central Mayorista de Antioquia	17.000	21.200	18.550		=
Pereira, La 41	12.000	13.000	12.333		=	Medellín, Plaza Minorista "José María Villa"	16.000	17.950	17.263		=
Carne de res, costilla						Montería, Mercado del Sur	10.800	12.000	11.200		+
Barranquilla, Barranquillita	8.400	8.600	8.500		-	Palmira (Valle del Cauca)	9.600	10.000	9.850		+
Bogotá, D.C., Frigorífico Ble Ltda.	11.400	12.000	11.817		-	Pasto, El Potrerillo	12.000	13.000	12.333		=
Bogotá, D.C., Frigorífico Guadalupe	11.000	12.000	11.500		+	Pereira, La 41	12.000	12.000	12.000		=
Bogotá, D.C., Paloquemao	12.000	13.000	12.550		-	Popayán, Plaza de mercado del barrio Bolívar	8.000	8.000	8.000		n.d.
Bucaramanga, Frigoríficos	20.500	21.500	21.000		+	Tuluá (Valle del Cauca)	9.000	11.000	10.000		=
Buenaventura (Valle del Cauca)	10.600	11.000	10.867		=	Carne de res, lomo de brazo					
Cali, Santa Helena	7.000	8.000	7.450		=	Bogotá, D.C., Paloquemao	15.000	16.000	15.550		+
Cartagena, Bazurto	7.200	7.500	7.275		+	Cúcuta, Cenabastos	12.000	13.000	12.667		=
Cúcuta, Cenabastos	9.000	10.000	9.333		-	Cúcuta, La Nueva Sexta	13.000	13.000	13.000		=
Cúcuta, La Nueva Sexta	9.000	10.000	9.667		+	Montería, Mercado del Sur	12.000	12.400	12.175		=
Ibagué, Plaza La 21	8.800	9.500	9.075		-	Pasto, El Potrerillo	15.000	16.000	15.667		+
Malambo (Atlántico), Carnes y carnes	9.000	9.000	9.000		=	Pereira, La 41	15.000	16.000	15.333		=
Manizales, Centro Galerías	8.000	9.000	8.667		=	Popayán, Plaza de mercado del barrio Bolívar	15.800	16.000	15.933		n.d.
Medellín, Central Mayorista de Antioquia	12.800	13.800	13.100		+	Sincelejo, Nuevo Mercado	11.000	11.000	11.000		=
Medellín, Plaza Minorista "José María Villa"	8.500	9.592	9.023		+	Valledupar, Mercado Nuevo	16.000	17.000	16.667		+
Montería, Mercado del Sur	6.300	6.500	6.425		+	Carne de res, lomo fino					
Pasto, El Potrerillo	12.000	13.000	12.333		=	Barranquilla, Barranquillita	20.000	22.000	20.750		=
Pereira, La 41	6.000	7.000	6.333		=	Barranquilla, Granabastos	20.000	21.000	20.450		=
Popayán, Plaza de mercado del barrio Bolívar	8.000	8.000	8.000		n.d.	Bogotá, D.C., Frigorífico Ble Ltda.	23.000	24.000	23.500		-
Valledupar, Mercado Nuevo	10.000	10.000	10.000		=	Bogotá, D.C., Frigorífico Guadalupe	23.000	24.000	23.667		+
Villavicencio, CAV	9.000	9.000	9.000		=	Bogotá, D.C., Paloquemao	23.000	24.000	23.750		-
Yopal (Casanare)	9.000	9.000	9.000		=	Bucaramanga, Frigoríficos	42.500	43.000	42.750		=
Carne de res en canal						Buenaventura (Valle del Cauca)	22.000	22.000	22.000		=
Arauca (Arauca)	10.000	11.000	10.333		=	Cartagena, Bazurto	19.000	21.000	20.250		+
Ibagué, Plaza La 21	8.880	9.200	9.060		+	Cúcuta, Cenabastos	17.000	19.000	18.000		+
Malambo (Atlántico), Carnes y carnes	8.900	8.900	8.900		=	Cúcuta, La Nueva Sexta	17.000	18.000	17.333		+
Popayán, Plaza de mercado del barrio Bolívar	8.000	8.600	8.200		n.d.	Ibagué, Plaza La 21	20.000	22.000	21.000		+
						Malambo (Atlántico), Carnes y carnes	26.000	26.000	26.000		=
						Manizales, Centro Galerías	17.000	18.000	17.667		=

Cuadro 8. Mercados mayoristas. Precios de venta de carnes (continuación)
2019 (23 al 29 de noviembre)

Productos y mercados	Pesos por kilogramo				Tendencia	Productos y mercados	Pesos por kilogramo				Tendencia
	Mínimo	Máximo	Medio				Mínimo	Máximo	Medio		
Carne de res, lomo fino (continuación)						Carne de res, muchacho					
Medellín, Central Mayorista de Antioquia	37.000	45.800	40.100		=	Barranquilla, Barranquillita	14.000	15.000	14.750		=
Medellín, Plaza Minorista "José María Villa"	36.000	39.800	37.450		+	Barranquilla, Granabastos	14.500	15.000	14.825		=
Montería, Mercado del Sur	22.000	23.000	22.250		=	Bogotá, D.C., Frigorífico Ble Ltda.	17.000	18.000	17.500		+
Palmira (Valle del Cauca)	18.000	19.500	18.875		+	Bogotá, D.C., Frigorífico Guadalupe	17.000	17.500	17.083		=
Pasto, El Potrerillo	15.000	16.000	15.667		+	Bogotá, D.C., Paloquemao	17.000	17.600	17.300		-
Pereira, La 41	19.000	20.000	19.667		=	Bucaramanga, Frigoríficos	22.300	22.350	22.325		=
Popayán, Plaza de mercado del barrio Bolívar	20.000	21.000	20.333		n.d.	Buenaventura (Valle del Cauca)	16.600	18.000	17.533		+
Sincelejo, Nuevo Mercado	16.000	16.000	16.000		=	Cali, Santa Helena	14.300	15.700	15.125		-
Tuluá (Valle del Cauca)	27.000	29.000	28.000		-	Cartagena, Bazurto	15.400	15.800	15.575		-
Valledupar, Mercado Nuevo	20.000	20.000	20.000		=	Cúcuta, Cenabastos	14.000	14.000	14.000		+
Villavicencio, CAV	18.000	18.000	18.000		=	Cúcuta, La Nueva Sexta	14.000	15.000	14.333		=
Yopal (Casanare)	16.000	16.000	16.000		=	Ibagué, Plaza La 21	14.900	16.900	15.450		+
						Malambo (Atlántico), Carnes y carnes	17.000	17.000	17.000		=
						Manizales, Centro Galerías	15.000	17.000	16.000		=
						Medellín, Central Mayorista de Antioquia	17.600	19.000	18.100		=
						Medellín, Plaza Minorista "José María Villa"	16.990	19.000	18.248		=
						Montería, Mercado del Sur	14.400	15.000	14.725		=
						Palmira (Valle del Cauca)	15.000	16.000	15.500		=
						Pasto, El Potrerillo	15.000	16.000	15.667		+
						Pereira, La 41	17.000	17.000	17.000		=
						Popayán, Plaza de mercado del barrio Bolívar	15.600	15.800	15.667		n.d.
						Sincelejo, Nuevo Mercado	15.000	15.000	15.000		=
						Tuluá (Valle del Cauca)	16.400	18.000	17.133		=
						Valledupar, Mercado Nuevo	16.000	16.000	16.000		=
						Villavicencio, CAV	14.000	14.000	14.000		=
						Yopal (Casanare)	14.000	14.000	14.000		=
Carne de res molida, murillo						Carne de res, morrillo					
Bogotá, D.C., Frigorífico Ble Ltda.	11.000	11.400	11.067		+	Bogotá, D.C., Frigorífico Ble Ltda.	12.000	12.500	12.083		+
Bogotá, D.C., Frigorífico Guadalupe	10.500	11.000	10.833		+	Bogotá, D.C., Frigorífico Guadalupe	11.500	12.000	11.833		+
Bogotá, D.C., Paloquemao	12.000	13.000	12.250		+	Bogotá, D.C., Paloquemao	14.000	15.000	14.500		+
Bucaramanga, Frigoríficos	14.700	14.800	14.750		=	Buenaventura (Valle del Cauca)	13.000	13.600	13.400		=
Cúcuta, Cenabastos	11.500	12.000	11.833		=	Cali, Santa Helena	12.000	13.000	12.475		=
Cúcuta, La Nueva Sexta	11.000	12.000	11.667		+	Cúcuta, Cenabastos	13.000	13.000	13.000		+
Florencia (Caquetá)	12.000	12.000	12.000		++	Cúcuta, La Nueva Sexta	13.000	13.000	13.000		=
Ibagué, Plaza La 21	9.400	11.000	10.100		=	Florencia (Caquetá)	12.000	12.000	12.000		=
Neiva, Surabastos	9.400	10.000	9.650		-	Ibagué, Plaza La 21	10.900	12.000	11.700		+
Villavicencio, CAV	10.000	10.000	10.000		=	Malambo (Atlántico), Carnes y carnes	13.000	13.000	13.000		+
Yopal (Casanare)	10.000	10.000	10.000		=	Medellín, Central Mayorista de Antioquia	16.000	17.600	16.650		=
						Montería, Mercado del Sur	11.000	12.000	11.750		=
						Palmira (Valle del Cauca)	13.400	14.000	13.750		-
						Pasto, El Potrerillo	12.000	13.000	12.667		+
						Pereira, La 41	14.000	15.000	14.333		=
						Popayán, Plaza de mercado del barrio Bolívar	12.000	12.000	12.000		n.d.
						Tuluá (Valle del Cauca)	13.500	15.000	14.167		=
						Villavicencio, CAV	10.000	10.000	10.000		=
						Yopal (Casanare)	11.000	11.000	11.000		=
						Carne de res, murillo					
						Bogotá, D.C., Frigorífico Ble Ltda.	11.000	11.000	11.000		-
						Bogotá, D.C., Frigorífico Guadalupe	11.000	11.000	11.000		+
						Bogotá, D.C., Paloquemao	12.000	13.000	12.500		+
						Bucaramanga, Frigoríficos	14.200	14.700	14.450		=
						Cúcuta, Cenabastos	11.500	12.000	11.833		=
						Cúcuta, La Nueva Sexta	11.000	12.000	11.333		=
						Ibagué, Plaza La 21	10.800	11.000	10.925		-
						Manizales, Centro Galerías	12.000	14.000	12.667		=
						Medellín, Central Mayorista de Antioquia	15.200	16.400	15.850		=
						Montería, Mercado del Sur	11.000	12.000	11.500		=
						Neiva, Surabastos	9.000	9.200	9.050		+
						Villavicencio, CAV	10.000	10.000	10.000		=
						Yopal (Casanare)	10.000	10.000	10.000		=
						Carne de res, paletero					
						Bogotá, D.C., Paloquemao	14.000	15.000	14.500		+
						Cúcuta, Cenabastos	12.000	13.000	12.667		+
						Cúcuta, La Nueva Sexta	13.000	13.000	13.000		=
						Ibagué, Plaza La 21	13.000	13.900	13.300		-
						Malambo (Atlántico), Carnes y carnes	12.000	12.000	12.000		+

BOLETÍN SEMANAL PRECIOS MAYORISTAS

Cuadro 8. Mercados mayoristas. Precios de venta de carnes (continuación)
2019 (23 al 29 de noviembre)

Productos y mercados	Pesos por kilogramo				Tendencia	Productos y mercados	Pesos por kilogramo				Tendencia
	Mínimo	Máximo	Medio				Mínimo	Máximo	Medio		
Carne de res, paletero (continuación)						Carne de res, punta de anca (continuación)					
Manizales, Centro Galerías	12.500	15.000	13.833	=		Popayán, Plaza de mercado del barrio Bolívar	18.800	19.000	18.933	n.d.	
Medellín, Central Mayorista de Antioquia	18.200	21.200	19.350	=		Sincelejo, Nuevo Mercado	15.000	15.000	15.000	=	
Montería, Mercado del Sur	14.000	15.000	14.375	=		Tuluá (Valle del Cauca)	20.000	22.000	21.333	=	
Pereira, La 41	15.000	16.000	15.333	=		Valledupar, Mercado Nuevo	19.000	20.000	19.333	=	
Sincelejo, Nuevo Mercado	13.000	13.000	13.000	=		Villavicencio, CAV	14.000	14.000	14.000	=	
Valledupar, Mercado Nuevo	13.000	14.000	13.667	=		Yopal (Casanare)	14.000	14.000	14.000	=	
Carne de res, pecho						Carne de res, sobrebarriga					
Bogotá, D.C., Frigorífico Ble Ltda.	12.000	13.000	12.583	-		Barranquilla, Barranquillita	13.900	14.000	13.975	=	
Bogotá, D.C., Frigorífico Guadalupe	12.500	13.000	12.750	+		Barranquilla, Granabastos	12.000	13.000	12.700	=	
Bogotá, D.C., Paloquemao	14.000	15.000	14.500	+		Bogotá, D.C., Frigorífico Ble Ltda.	12.500	13.000	12.833	-	
Bucaramanga, Frigoríficos	15.700	15.850	15.775	=		Bogotá, D.C., Frigorífico Guadalupe	12.500	13.000	12.750	-	
Buenaventura (Valle del Cauca)	14.000	14.000	14.000	=		Bogotá, D.C., Paloquemao	14.000	15.000	14.750	+	
Cali, Santa Helena	12.800	14.000	13.325	+		Bucaramanga, Frigoríficos	17.500	17.900	17.700	=	
Cúcuta, Cenabastos	13.000	13.000	13.000	+		Buenaventura (Valle del Cauca)	14.000	14.000	14.000	=	
Cúcuta, La Nueva Sexta	13.000	13.000	13.000	=		Cali, Santa Helena	13.000	14.000	13.550	=	
Ibagué, Plaza La 21	12.800	14.900	13.675	+		Cartagena, Bazurto	12.300	12.800	12.550	-	
Manizales, Centro Galerías	12.000	12.000	12.000	=		Cúcuta, Cenabastos	12.000	13.000	12.667	=	
Medellín, Central Mayorista de Antioquia	14.000	17.000	15.250	+		Cúcuta, La Nueva Sexta	13.000	13.000	13.000	=	
Medellín, Plaza Minorista "José María Villa"	12.800	13.800	13.350	=		Florencia (Cauquetá)	13.000	13.000	13.000	=	
Montería, Mercado del Sur	12.000	12.000	12.000	=		Ibagué, Plaza La 21	12.600	13.900	13.075	+	
Palmira (Valle del Cauca)	13.800	14.000	13.900	-		Malambo (Atlántico), Carnes y carnes	15.300	15.300	15.300	=	
Pasto, El Potrerillo	12.000	13.000	12.667	+		Manizales, Centro Galerías	13.000	14.000	13.333	=	
Pereira, La 41	12.000	13.000	12.667	=		Medellín, Central Mayorista de Antioquia	15.000	16.800	15.700	=	
Popayán, Plaza de mercado del barrio Bolívar	13.000	13.000	13.000	n.d.		Medellín, Plaza Minorista "José María Villa"	14.350	18.000	16.038	-	
Tuluá (Valle del Cauca)	13.900	14.000	13.967	=		Montería, Mercado del Sur	11.000	12.000	11.750	=	
Valledupar, Mercado Nuevo	13.000	14.000	13.667	=		Neiva, Surabastos	10.000	10.000	10.000	=	
Carne de res, punta de anca						Menudencias de pollo					
Barranquilla, Barranquillita	17.000	17.700	17.400	=		Armenia, Mercar	4.000	5.400	4.467	=	
Barranquilla, Granabastos	17.500	18.000	17.750	=		Florencia (Cauquetá)	1.800	1.800	1.800	=	
Bogotá, D.C., Frigorífico Ble Ltda.	17.500	18.500	17.917	-		Ibagué, Plaza La 21	1.000	1.200	1.100	=	
Bogotá, D.C., Frigorífico Guadalupe	17.500	18.000	17.833	+		Montería, Mercado del Sur	1.800	2.000	1.850	+	
Bogotá, D.C., Paloquemao	17.000	18.000	17.750	-		Neiva, Surabastos	1.600	1.600	1.600	=	
Bucaramanga, Frigoríficos	29.500	31.050	30.275	=		Pasto, El Potrerillo	1.100	1.200	1.133	+	
Buenaventura (Valle del Cauca)	18.000	19.000	18.333	+		Popayán, Plaza de mercado del barrio Bolívar	1.100	1.200	1.133	n.d.	
Cali, Santa Helena	18.000	20.500	19.050	=		Villavicencio, CAV	1.200	1.400	1.350	=	
Cartagena, Bazurto	15.400	15.800	15.575	-							
Cúcuta, Cenabastos	16.000	17.000	16.333	+							
Cúcuta, La Nueva Sexta	16.000	19.000	17.333	+							
Ibagué, Plaza La 21	16.500	18.000	17.125	-							
Malambo (Atlántico), Carnes y carnes	22.900	22.900	22.900	+							
Manizales, Centro Galerías	18.000	18.000	18.000	=							
Medellín, Central Mayorista de Antioquia	29.400	32.600	31.200	=							
Medellín, Plaza Minorista "José María Villa"	27.000	31.650	29.413	=							
Montería, Mercado del Sur	17.000	18.000	17.300	=							
Palmira (Valle del Cauca)	18.500	20.500	19.500	+							
Pasto, El Potrerillo	15.000	16.000	15.667	+							
Pereira, La 41	17.000	19.000	18.000	=							

Cuadro 8. Mercados mayoristas. Precios de venta de carnes (continuación)
2019 (23 al 29 de noviembre)

Productos y mercados	Pesos por kilogramo				Tendencia	Productos y mercados	Pesos por kilogramo				Tendencia
	Mínimo	Máximo	Medio				Mínimo	Máximo	Medio		
Muslos de pollo con rabadilla						Pierna pernil con rabadilla (continuación)					
Medellín, Plaza Minorista "José María Villa"	5.000	5.500	5.225		-	Barranquilla, Granabastos	4.000	4.100	4.050		=
Muslos de pollo sin rabadilla						Bogotá, D.C., Frigorífico Ble Ltda.	5.700	6.000	5.883		+
Arauca (Arauca)	5.800	5.900	5.833		=	Bogotá, D.C., Frigorífico Guadalupe	5.600	5.900	5.733		-
Bogotá, D.C., Corabastos	6.600	7.000	6.733		+	Bogotá, D.C., Paloquemao	6.000	6.400	6.133		-
Bogotá, D.C., Frigorífico Ble Ltda.	7.000	7.600	7.300		+	Bogotá, D.C., Plaza Las Flores	5.500	5.600	5.567		-
Bogotá, D.C., Frigorífico Guadalupe	6.600	6.800	6.733		-	Bucaramanga, Frigoríficos	5.000	5.700	5.350		-
Bogotá, D.C., Paloquemao	7.400	7.800	7.567		-	Buenaventura (Valle del Cauca)	4.500	4.800	4.700		=
Bogotá, D.C., Plaza Las Flores	5.500	5.600	5.550		-	Cali, Galería Alameda	4.800	5.000	4.867		=
Bucaramanga, Frigoríficos	8.200	8.400	8.300		=	Cali, Santa Helena	4.600	4.800	4.675		+
Medellín, Central Mayorista de Antioquia	7.400	7.500	7.450		=	Cartagena, Bazurto	4.200	4.600	4.350		-
Villavicencio, CAV	6.600	6.900	6.775		-	Cúcuta, Cenabastos	4.200	4.600	4.367		+
Pechuga de pollo						Florencia (Caquetá)	5.300	5.400	5.350		-
Arauca (Arauca)	7.100	7.100	7.100		=	Ibagué, Plaza La 21	5.600	5.800	5.750		+
Armenia, Mercar	9.200	9.400	9.267		=	Medellín, Central Mayorista de Antioquia	5.500	6.900	6.175		+
Barranquilla, Barranquillita	7.500	7.600	7.550		=	Medellín, Plaza Minorista "José María Villa"	4.200	4.400	4.263		=
Barranquilla, Granabastos	7.600	7.700	7.650		=	Montería, Mercado del Sur	4.000	4.000	4.000		-
Bogotá, D.C., Corabastos	7.000	7.600	7.333		-	Neiva, Surabastos	5.000	5.200	5.150		+
Bogotá, D.C., Frigorífico Ble Ltda.	9.000	10.000	9.450		+	Palmira (Valle del Cauca)	4.800	5.000	4.900		=
Bogotá, D.C., Frigorífico Guadalupe	8.600	8.800	8.717		+	Pastor, El Potrerillo	6.000	6.000	6.000		=
Bogotá, D.C., Paloquemao	9.000	9.600	9.400		-	Santa Marta (Magdalena)	4.000	4.300	4.167		=
Bogotá, D.C., Plaza Las Flores	8.500	8.700	8.600		-	Sincelejo, Nuevo Mercado	4.200	4.200	4.200		=
Bucaramanga, Frigoríficos	8.400	9.600	9.000		-	Tuluá (Valle del Cauca)	5.600	6.000	5.800		=
Buenaventura (Valle del Cauca)	7.800	8.400	8.200		=	Valledupar, Mercado Nuevo	3.400	3.800	3.567		=
Cali, Galería Alameda	7.500	7.700	7.600		=	Villavicencio, CAV	5.600	5.700	5.625		-
Cali, Santa Helena	7.400	7.600	7.525		=	Pierna pernil sin rabadilla					
Cartagena, Bazurto	7.700	8.000	7.875		-	Bogotá, D.C., Corabastos	6.600	7.000	6.733		+
Cúcuta, Cenabastos	7.000	7.500	7.250		=	Bogotá, D.C., Frigorífico Ble Ltda.	7.000	7.500	7.217		-
Florencia (Caquetá)	8.000	8.200	8.100		+	Bogotá, D.C., Frigorífico Guadalupe	6.600	7.000	6.833		-
Ibagué, Plaza La 21	8.000	8.400	8.150		+	Bogotá, D.C., Paloquemao	8.000	8.000	8.000		=
Manizales, Centro Galerías	7.600	8.200	7.925		=	Bogotá, D.C., Plaza Las Flores	6.000	6.300	6.183		+
Medellín, Central Mayorista de Antioquia	8.800	9.400	9.100		=	Bucaramanga, Frigoríficos	6.800	7.550	7.175		=
Medellín, Plaza Minorista "José María Villa"	7.200	7.800	7.475		+	Piernas de pollo					
Montería, Mercado del Sur	7.500	7.700	7.625		-	Armenia, Mercar	7.200	7.600	7.400		=
Neiva, Surabastos	7.800	8.000	7.900		=	Bogotá, D.C., Corabastos	7.400	8.000	7.667		++
Palmira (Valle del Cauca)	8.600	8.800	8.725		+	Bogotá, D.C., Frigorífico Ble Ltda.	8.500	9.000	8.700		-
Pastor, El Potrerillo	10.800	11.400	11.133		+	Bogotá, D.C., Frigorífico Guadalupe	7.400	7.800	7.667		-
Popayán, Plaza de mercado del barrio Bolívar	8.000	8.000	8.000		n.d.	Bogotá, D.C., Paloquemao	7.600	8.000	7.867		-
Santa Marta (Magdalena)	7.800	8.000	7.900		=	Bogotá, D.C., Plaza Las Flores	6.500	6.600	6.550		=
Sincelejo, Nuevo Mercado	7.400	7.600	7.500		=	Bucaramanga, Frigoríficos	7.550	8.500	8.025		=
Tuluá (Valle del Cauca)	9.400	10.000	9.667		=	Cali, Santa Helena	5.200	5.400	5.325		=
Valledupar, Mercado Nuevo	7.100	7.500	7.267		+	Cartagena, Bazurto	6.500	6.800	6.700		+
Villavicencio, CAV	7.800	8.000	7.875		-	Cúcuta, Cenabastos	4.800	5.700	5.333		=
Pierna pernil con rabadilla						Manizales, Centro Galerías	4.800	5.000	4.900		=
Arauca (Arauca)	4.900	4.900	4.900		=	Medellín, Central Mayorista de Antioquia	7.400	7.500	7.450		=
Armenia, Mercar	6.400	6.800	6.667		=	Medellín, Plaza Minorista "José María Villa"	4.200	5.000	4.500		=
Barranquilla, Barranquillita	3.900	4.100	4.000		=	Palmira (Valle del Cauca)	6.600	6.800	6.700		+
						Popayán, Plaza de mercado del barrio Bolívar	5.600	5.600	5.600		n.d.

Cuadro 8. Mercados mayoristas. Precios de venta de carnes (conclusión)
2019 (23 al 29 de noviembre)

Productos y mercados	Pesos por kilogramo				Tendencia	Productos y mercados	Pesos por kilogramo				Tendencia
	Mínimo	Máximo	Medio				Mínimo	Máximo	Medio		
Piernas de pollo (continuación)						Pollo entero fresco sin vísceras					
Tuluá (Valle del Cauca)	7.600	8.000	7.800	=		Armenia, Mercar	6.800	7.000	6.867	=	
Valledupar, Mercado Nuevo	5.500	5.800	5.633	+		Bogotá, D.C., Corabastos	6.000	6.600	6.267	-	
Villavicencio, CAV	6.600	7.000	6.825	=		Bogotá, D.C., Frigorífico Ble Ltda.	6.400	6.800	6.600	+	
Pollo entero congelado sin vísceras						Bogotá, D.C., Frigorífico Guadalupe	6.200	6.500	6.367	-	
Arauca (Arauca)	7.000	7.100	7.067	=		Bogotá, D.C., Paloquemao	7.200	7.600	7.400	+	
Barranquilla, Barranquillita	4.500	5.000	4.725	=		Bogotá, D.C., Plaza Las Flores	6.200	6.400	6.250	=	
Barranquilla, Granabastos	4.600	4.700	4.650	-		Cúcuta, Cenabastos	5.900	6.200	6.033	=	
Cali, Galería Alameda	5.600	5.800	5.667	=		Ibagué, Plaza La 21	6.000	6.400	6.200	-	
Cali, Santa Helena	5.400	5.700	5.550	=		Palmira (Valle del Cauca)	5.800	6.000	5.900	+	
Cartagena, Bazurto	4.800	5.100	4.975	=		Pasto, El Potrerillo	6.000	6.200	6.067	+	
Medellín, Central Mayorista de Antioquia	7.400	7.900	7.600	=		Sincelejo, Nuevo Mercado	5.400	5.600	5.450	+	
Medellín, Plaza Minorista "José María Villa"	5.500	8.000	6.325	++		Tuluá (Valle del Cauca)	7.200	8.000	7.467	=	
Montería, Mercado del Sur	4.800	5.000	4.950	-		Villavicencio, CAV	5.900	6.200	6.000	-	
Popayán, Plaza de mercado del barrio Bolívar	6.000	6.000	6.000	n.d.		Rabadillas de pollo					
Santa Marta (Magdalena)	4.900	5.200	5.033	+		Manizales, Centro Galerías	2.200	2.400	2.300	=	
Valledupar, Mercado Nuevo	4.800	5.000	4.933	=							

TENDENCIAS

---	-	+	+++
Variación mayor al -20 %	Variación entre 0 % y -10 %	Variación entre 0 % y 10 %	Variación mayor al 20 %
--	=	++	n. d.
Variación entre -10 % y -20 %	Variación igual a 0 %	Variación entre 10 % y 20 %	No determinado

Cuadro 9. Mercados mayoristas. Precios de venta de pescados 2019 (23 al 29 de noviembre)

Productos y mercados	Pesos por kilogramo			
	Mínimo	Máximo	Medio	Tendencia
Almejas con concha				
Cali, Galería Alameda	7.600	8.200	7.933	+
Cali, Santa Helena	7.500	8.000	7.667	+
Medellín, Central Mayorista de Antioquia	7.600	8.500	8.050	=
Almejas sin concha				
Cali, Galería Alameda	15.000	16.400	15.800	=
Cali, Santa Helena	13.500	14.400	13.967	=
Medellín, Central Mayorista de Antioquia	16.500	18.000	17.500	=
Palmira (Valle del Cauca)	15.000	16.000	15.650	+
Bagre rayado en postas congelado				
Armenia, Mercar	22.000	22.000	22.000	=
Bogotá, D.C., Paloquemao	19.200	20.000	19.733	+
Medellín, Central Mayorista de Antioquia	20.500	21.000	20.875	=
Tunja, Complejo de Servicios del Sur	18.000	19.000	18.500	=
Villavicencio, CAV	16.000	17.000	16.667	+
Bagre rayado entero congelado				
Bogotá, D.C., Plaza Las Flores	11.200	12.000	11.667	+
Cali, Galería Alameda	18.000	20.000	19.000	=
Cali, Santa Helena	17.000	19.000	18.000	-
Medellín, Central Mayorista de Antioquia	17.000	17.500	17.167	+
Palmira (Valle del Cauca)	20.000	21.000	20.450	-
Pereira, Mercasa	22.000	24.000	23.333	=
Popayán, Plaza de mercado del barrio Bolívar	19.000	20.000	19.667	n.d.
Santa Marta (Magdalena)	15.000	18.000	16.333	=
Bagre rayado entero fresco				
Arauca (Arauca)	10.000	11.000	10.333	-
Bogotá, D.C., Paloquemao	16.000	17.000	16.500	+
Bogotá, D.C., Plaza Las Flores	12.400	12.800	12.667	+
Bucaramanga, Centroabastos	12.800	13.200	12.850	-
Cúcuta, La Nueva Sexta	10.000	10.000	10.000	+
Florencia (Caquetá)	15.000	16.000	15.500	=
Ibagué, Plaza La 21	13.200	13.600	13.333	+
Montería, Mercado del Sur	11.000	12.000	11.625	+
Neiva, Surabastos	12.000	13.000	12.500	n.d.
Valledupar, Mercado Nuevo	13.000	14.000	13.667	+
Villavicencio, CAV	12.000	14.000	13.000	-
Yopal (Casanare)	11.000	11.000	11.000	=
Basa, filete congelado importado				
Bogotá, D.C., Corabastos	9.500	10.000	9.875	=
Bogotá, D.C., Paloquemao	10.000	11.000	10.375	-
Bogotá, D.C., Plaza Las Flores	8.700	9.000	8.917	+
Bucaramanga, Centroabastos	7.000	7.000	7.000	=
Cali, Galería Alameda	11.000	12.000	11.500	=
Cali, Santa Helena	9.400	11.000	10.133	=
Cúcuta, La Nueva Sexta	8.500	8.500	8.500	=

Productos y mercados	Pesos por kilogramo			
	Mínimo	Máximo	Medio	Tendencia
Basa, filete congelado importado (continuación)				
Medellín, Central Mayorista de Antioquia	11.000	11.000	11.000	+
Palmira (Valle del Cauca)	9.800	11.000	10.200	-
Blanquillo entero fresco				
Bucaramanga, Centroabastos	11.200	11.200	11.200	=
Montería, Mercado del Sur	10.800	11.000	10.950	++
Valledupar, Mercado Nuevo	10.000	10.000	10.000	-
Bocachico criollo fresco				
Arauca (Arauca)	7.000	9.000	8.333	-
Cúcuta, La Nueva Sexta	9.000	10.000	9.750	+
Montería, Mercado del Sur	13.000	15.000	14.000	++
Valledupar, Mercado Nuevo	16.000	18.000	17.000	+
Villavicencio, CAV	12.000	12.000	12.000	=
Yopal (Casanare)	8.000	8.000	8.000	=
Bocachico importado congelado				
Armenia, Mercar	10.000	10.400	10.200	++
Barranquilla, Barranquillita	6.500	6.800	6.600	=
Bogotá, D.C., Plaza Las Flores	6.500	6.750	6.583	+
Cali, Galería Alameda	8.800	9.500	9.100	-
Cali, Santa Helena	7.500	8.400	7.967	=
Cartagena, Bazurto	6.600	6.800	6.700	-
Cúcuta, La Nueva Sexta	7.500	7.500	7.500	+
Manizales, Centro Galerías	7.000	7.000	7.000	=
Medellín, Central Mayorista de Antioquia	8.400	10.000	9.225	=
Montería, Mercado del Sur	8.200	8.400	8.250	+
Palmira (Valle del Cauca)	7.000	7.800	7.525	-
Pereira, Mercasa	7.000	7.250	7.083	=
Popayán, Plaza de mercado del barrio Bolívar	8.000	8.000	8.000	n.d.
Sincelejo, Nuevo Mercado	7.000	7.000	7.000	=
Tuluá (Valle del Cauca)	8.800	9.000	8.900	+
Cachama de cultivo fresca				
Bogotá, D.C., Plaza Las Flores	6.400	6.400	6.400	+
Bucaramanga, Centroabastos	7.200	7.600	7.400	=
Cúcuta, La Nueva Sexta	7.000	7.000	7.000	=
Ibagué, Plaza La 21	6.800	7.200	7.067	+
Montería, Mercado del Sur	6.500	7.000	6.750	=
Neiva, Surabastos	6.400	6.400	6.400	+
Villavicencio, CAV	7.000	7.000	7.000	+
Yopal (Casanare)	7.000	7.000	7.000	=
Calamar anillos				
Bogotá, D.C., Corabastos	21.000	22.000	21.375	-
Bogotá, D.C., Paloquemao	24.000	26.000	25.150	+
Cali, Galería Alameda	18.000	21.600	19.533	-
Cali, Santa Helena	18.500	23.500	21.000	+
Medellín, Central Mayorista de Antioquia	25.000	27.600	26.250	=
Tuluá (Valle del Cauca)	16.000	16.000	16.000	-

BOLETÍN SEMANAL PRECIOS MAYORISTAS

Cuadro 9. Mercados mayoristas. Precios de venta de pescados (continuación)
2019 (23 al 29 de noviembre)

Productos y mercados	Pesos por kilogramo				Tendencia	Productos y mercados	Pesos por kilogramo				Tendencia
	Mínimo	Máximo	Medio				Mínimo	Máximo	Medio		
Calamar blanco entero						Merluza, filete importado					
Bogotá, D.C., Corabastos	11.000	12.500	11.875		+	Armenia, Mercar	12.600	13.000	12.800		=
Bogotá, D.C., Paloquemao	11.000	12.000	11.500		-	Cali, Santa Helena	12.000	13.000	12.500		=
Cali, Galería Alameda	11.500	12.800	12.100		+	Medellín, Central Mayorista de Antioquia	12.500	13.200	12.800		=
Cali, Santa Helena	11.300	12.000	11.600		=	Palmira (Valle del Cauca)	11.500	12.000	11.750		n.d.
Palmira (Valle del Cauca)	10.000	11.000	10.500		=	Merluza, filete nacional					
Tuluá (Valle del Cauca)	12.000	14.000	13.000		=	Bogotá, D.C., Corabastos	35.000	35.000	35.000		+
Calamar morado entero						Bogotá, D.C., Paloquemao	37.600	40.000	38.900		+
Tuluá (Valle del Cauca)	18.000	18.500	18.250		n.d.	Cali, Galería Alameda	29.000	33.000	30.667		+
Camarón tigre precocido seco						Cali, Santa Helena	28.000	32.000	30.000		=
Bogotá, D.C., Paloquemao	32.000	35.000	33.000		-	Mojarra lora entera congelada					
Cali, Galería Alameda	28.000	34.000	30.667		=	Armenia, Mercar	12.600	13.000	12.800		=
Cali, Santa Helena	28.000	31.000	29.667		+	Barranquilla, Barranquillita	7.800	8.000	7.950		=
Medellín, Central Mayorista de Antioquia	37.000	38.000	37.250		=	Cartagena, Bazurto	7.500	7.800	7.625		-
Popayán, Plaza de mercado del barrio Bolívar	30.000	32.000	31.333		n.d.	Mojarra lora entera fresca					
Tuluá (Valle del Cauca)	30.000	30.000	30.000		+	Barranquilla, Barranquillita	7.000	7.500	7.250		=
Camarón tití precocido seco						Cartagena, Bazurto	7.200	7.400	7.325		-
Armenia, Mercar	36.000	38.000	37.000		=	Montería, Mercado del Sur	8.400	8.600	8.500		-
Bogotá, D.C., Corabastos	25.000	27.500	25.875		+	Sincelejo, Nuevo Mercado	7.000	7.000	7.000		=
Bogotá, D.C., Paloquemao	30.000	32.000	31.250		-	Valledupar, Mercado Nuevo	8.000	9.000	8.333		-
Pereira, Mercasa	14.000	14.500	14.333		=	Nicuro fresco					
Popayán, Plaza de mercado del barrio Bolívar	17.000	17.000	17.000		n.d.	Bogotá, D.C., Plaza Las Flores	6.800	7.200	6.933		+
Santa Marta (Magdalena)	24.000	24.000	24.000		=	Tunja, Complejo de Servicios del Sur	8.000	8.000	8.000		=
Cazuela de mariscos (paquete)						Yopal (Casanare)	6.000	6.000	6.000		=
Bogotá, D.C., Corabastos	10.500	11.000	10.875		=	Palmitos de mar					
Bogotá, D.C., Paloquemao	16.000	17.000	16.500		+	Bogotá, D.C., Corabastos	10.500	11.000	10.750		+
Medellín, Central Mayorista de Antioquia	18.000	22.000	19.667		+	Bogotá, D.C., Paloquemao	11.000	12.000	11.550		+
Corvina, filete congelado nacional						Medellín, Central Mayorista de Antioquia	12.500	14.000	13.125		+
Buenaventura (Valle del Cauca)	34.000	36.000	35.000		=	Pargo rojo entero congelado					
Cali, Galería Alameda	31.500	37.000	34.833		+	Armenia, Mercar	22.000	24.000	23.000		=
Cali, Santa Helena	30.000	32.000	31.333		+	Bogotá, D.C., Corabastos	26.000	27.000	26.500		+
Langostino U12						Cali, Galería Alameda	19.000	21.600	20.200		+
Bogotá, D.C., Paloquemao	64.000	70.000	66.000		+	Cali, Santa Helena	15.600	17.000	16.200		=
Cali, Galería Alameda	60.000	65.000	63.333		=	Medellín, Central Mayorista de Antioquia	24.000	28.000	26.250		=
Medellín, Central Mayorista de Antioquia	86.000	96.000	91.750		=	Palmira (Valle del Cauca)	14.800	16.000	15.200		-
Langostino 16-20						Tuluá (Valle del Cauca)	20.000	22.000	21.000		++
Bogotá, D.C., Corabastos	62.000	65.000	63.750		-	Pargo rojo entero fresco					
Buenaventura (Valle del Cauca)	50.000	56.000	52.667		+	Cartagena, Bazurto	20.000	22.000	20.750		+
Cali, Santa Helena	50.000	52.000	50.667		-	Santa Marta (Magdalena)	16.000	18.000	17.333		=
Medellín, Central Mayorista de Antioquia	64.000	72.000	68.250		=						

Cuadro 9. Mercados mayoristas. Precios de venta de pescados (continuación)
2019 (23 al 29 de noviembre)

Productos y mercados	Pesos por kilogramo				Tendencia	Productos y mercados	Pesos por kilogramo				Tendencia
	Mínimo	Máximo	Medio				Mínimo	Máximo	Medio		
Pargo rojo platero						Tilapia, filete congelado (continuación)					
Buenaventura (Valle del Cauca)	20.000	22.000	20.667	-		Popayán, Plaza de mercado del barrio Bolívar	13.000	13.000	13.000	n.d.	
Cartagena, Bazurto	21.000	22.000	21.667	=		Tuluá (Valle del Cauca)	13.000	14.000	13.500	-	
Popayán, Plaza de mercado del barrio Bolívar	16.000	16.800	16.467	n.d.		Tilapia, lomitosa					
Santa Marta (Magdalena)	24.000	26.000	25.333	=		Medellín, Central Mayorista de Antioquia	7.600	7.800	7.725	=	
Pescado cabezas						Tilapia roja entera congelada					
Armenia, Mercar	3.400	3.600	3.500	=		Barranquilla, Barranquillita	11.000	12.000	11.667	=	
Bogotá, D.C., Paloquemao	6.000	8.000	7.150	-		Cali, Galería Alameda	10.800	12.000	11.267	=	
Cali, Galería Alameda	5.000	6.000	5.500	=		Cali, Santa Helena	9.500	10.400	9.967	=	
Cali, Santa Helena	5.000	6.000	5.500	=		Cartagena, Bazurto	8.200	8.400	8.325	-	
Palmira (Valle del Cauca)	6.000	7.000	6.750	=		Medellín, Central Mayorista de Antioquia	10.500	11.600	11.025	=	
Pereira, Mercasa	3.000	3.300	3.100	=		Palmira (Valle del Cauca)	9.500	10.000	9.875	-	
Popayán, Plaza de mercado del barrio Bolívar	4.200	4.400	4.333	n.d.		Pasto, El Potrerillo	10.000	11.000	10.500	=	
Róbalo, filete congelado						Pereira, Mercasa	12.000	12.500	12.167	=	
Medellín, Central Mayorista de Antioquia	36.000	40.000	38.500	=		Popayán, Plaza de mercado del barrio Bolívar	10.500	11.000	10.667	n.d.	
Salmón, filete congelado						Santa Marta (Magdalena)	10.000	11.000	10.667	=	
Armenia, Mercar	38.000	40.000	39.000	=		Tuluá (Valle del Cauca)	10.000	11.000	10.500	=	
Bogotá, D.C., Corabastos	35.000	36.000	35.500	=		Tilapia roja entera fresca					
Bogotá, D.C., Paloquemao	38.000	40.000	39.000	+		Barranquilla, Barranquillita	8.000	8.500	8.250	+	
Cali, Galería Alameda	38.000	41.000	39.667	=		Bogotá, D.C., Paloquemao	13.000	14.000	13.750	+	
Cali, Santa Helena	33.000	35.000	34.000	+		Bogotá, D.C., Plaza Las Flores	6.800	6.880	6.827	+	
Medellín, Central Mayorista de Antioquia	36.000	40.000	38.500	=		Bucaramanga, Centroabastos	7.200	7.600	7.400	=	
Palmira (Valle del Cauca)	33.500	36.500	34.750	+		Cartagena, Bazurto	8.800	9.200	8.950	-	
Popayán, Plaza de mercado del barrio Bolívar	33.000	34.000	33.333	n.d.		Cúcuta, La Nueva Sexta	7.500	8.000	7.667	+	
Sierra entera congelada						Florencia (Caquetá)	9.000	9.000	9.000	-	
Armenia, Mercar	17.000	17.800	17.400	=		Ibagué, Plaza La 21	6.800	7.200	7.067	=	
Bogotá, D.C., Corabastos	14.000	15.000	14.250	-		Montería, Mercado del Sur	9.500	9.800	9.625	+++	
Bogotá, D.C., Paloquemao	14.800	16.000	15.450	+		Neiva, Surabastos	6.400	6.800	6.700	-	
Bogotá, D.C., Plaza Las Flores	13.000	13.500	13.167	-		Tunja, Complejo de Servicios del Sur	10.000	11.000	10.500	=	
Buenaventura (Valle del Cauca)	12.000	13.000	12.333	=		Valledupar, Mercado Nuevo	9.000	9.000	9.000	-	
Cali, Galería Alameda	14.500	17.000	15.500	+		Villavicencio, CAV	8.300	9.000	8.767	+	
Cali, Santa Helena	13.000	14.000	13.500	+		Yopal (Casanare)	7.000	7.000	7.000	=	
Medellín, Central Mayorista de Antioquia	16.000	17.000	16.250	=		Toyo blanco, filete congelado					
Palmira (Valle del Cauca)	13.200	14.000	13.675	+		Bogotá, D.C., Corabastos	16.000	17.000	16.500	=	
Pereira, Mercasa	14.000	14.500	14.167	-		Bogotá, D.C., Paloquemao	15.000	16.000	15.750	+	
Santa Marta (Magdalena)	12.000	14.000	13.000	=		Cali, Santa Helena	12.000	13.000	12.333	+	
Tilapia, filete congelado						Palmira (Valle del Cauca)	12.800	13.000	12.950	-	
Bogotá, D.C., Corabastos	14.000	15.000	14.375	+		Popayán, Plaza de mercado del barrio Bolívar	12.000	12.200	12.133	n.d.	
Cali, Galería Alameda	15.550	16.000	15.850	+		Tuluá (Valle del Cauca)	16.000	16.000	16.000	+	
Cali, Santa Helena	13.000	14.000	13.567	=		Trucha en corte mariposa					
Medellín, Central Mayorista de Antioquia	14.000	15.000	14.375	=		Armenia, Mercar	15.200	15.600	15.400	=	
Palmira (Valle del Cauca)	13.500	14.000	13.625	+		Bogotá, D.C., Corabastos	14.500	15.000	14.750	+	

Cuadro 9. Mercados mayoristas. Precios de venta de pescados (conclusión)
2019 (23 al 29 de noviembre)

Productos y mercados	Pesos por kilogramo			Tendencia
	Mínimo	Máximo	Medio	
Trucha en corte mariposa (continuación)				
Bogotá, D.C., Paloquemao	15.000	16.000	15.500	-
Bogotá, D.C., Plaza Las Flores	14.000	14.500	14.250	+
Cali, Galería Alameda	16.000	16.400	16.133	=
Cali, Santa Helena	15.500	16.000	15.833	-
Manizales, Centro Galerías	15.000	16.000	15.667	=
Medellín, Central Mayorista de Antioquia	15.000	16.000	15.375	=
Palmira (Valle del Cauca)	14.000	15.000	14.500	=

TENDENCIAS

---	-
Variación mayor al -20 %	Variación entre 0 % y -10 %
--	=
Variación entre -10 % y -20 %	Variación igual a 0 %

Productos y mercados	Pesos por kilogramo			Tendencia
	Mínimo	Máximo	Medio	
Trucha en corte mariposa (continuación)				
Pereira, Mercasa	16.000	16.000	16.000	=
Popayán, Plaza de mercado del barrio Bolívar	15.000	16.000	15.333	n.d.
Trucha entera fresca				
Pasto, El Potrerillo	12.000	12.000	12.000	=

+	+++
Variación entre 0 % y 10 %	Variación mayor al 20 %
++	n. d.
Variación entre 10 % y 20 %	No determinado

Cuadro 10. Mercados mayoristas. Precios de venta de productos procesados 2019 (23 al 29 de noviembre)

Productos y mercados	Pesos por kilogramo				Tendencia	Productos y mercados	Pesos por kilogramo				Tendencia
	Mínimo	Máximo	Medio				Mínimo	Máximo	Medio		
Aceite girasol						Avena en hojuelas					
Barranquilla, Barranquillita	8.458	9.133	8.773	=		Armenia, Mercar	7.250	7.646	7.465	=	
Barranquilla, Granabastos	8.667	9.000	8.833	-		Barranquilla, Barranquillita	7.141	7.406	7.297	=	
Cartagena, Bazurto	7.130	7.593	7.315	+		Barranquilla, Granabastos	7.083	7.917	7.448	+	
Medellín, Central Mayorista de Antioquia	9.167	9.333	9.208	=		Bogotá, D.C., Corabastos	7.492	7.650	7.567	+	
Montería, Mercado del Sur	7.546	7.685	7.609	=		Bogotá, D.C., Paloquemao	7.500	7.667	7.583	-	
Santa Marta (Magdalena)	7.778	8.333	8.056	=		Bogotá, D.C., Plaza España	7.583	7.617	7.604	+	
Sincelejo, Nuevo Mercado	6.158	6.333	6.263	+		Bucaramanga, Centroabastos	6.833	7.167	7.014	+	
Valledupar, Mercado Nuevo	8.333	8.750	8.528	+		Bucaramanga, Mercados del centro	6.942	7.400	7.114	=	
Aceite vegetal mezcla						Cali, La Floresta	7.500	8.000	7.750	+	
Armenia, Mercar	5.700	5.833	5.767	=		Cali, Santa Helena	7.500	7.750	7.583	=	
Barranquilla, Barranquillita	4.983	5.292	5.091	=		Cali, Siloé	7.750	7.750	7.750	+	
Barranquilla, Granabastos	5.000	5.083	5.025	+		Cartagena, Bazurto	6.875	7.188	7.057	=	
Bogotá, D.C., Corabastos	4.804	4.917	4.868	-		Cartago (Valle del Cauca)	7.292	7.500	7.361	+	
Bogotá, D.C., Paloquemao	4.925	5.083	5.003	-		Cúcuta, Cenabastos	6.833	7.000	6.889	=	
Bogotá, D.C., Plaza España	4.833	5.000	4.917	+		Cúcuta, La Nueva Sexta	6.833	7.000	6.917	-	
Bucaramanga, Centroabastos	4.583	5.333	4.894	=		Ibagué, Plaza La 21	7.300	7.767	7.533	=	
Bucaramanga, Mercados del centro	5.111	5.333	5.231	-		Neiva, Surabastos	7.583	7.917	7.708	-	
Buenaventura (Valle del Cauca)	5.000	5.625	5.374	+		Palmira (Valle del Cauca)	7.500	8.000	7.786	+	
Cali, La Floresta	5.833	6.400	6.156	-		Pamplona (Norte de Santander)	6.500	6.667	6.556	-	
Cali, Santa Helena	5.833	6.400	6.081	+		Pereira, Mercasa	7.100	8.250	7.675	=	
Cali, Siloé	6.000	6.400	6.163	+		Popayán, Plaza de mercado del barrio Bolívar	7.083	7.250	7.167	-	
Cartagena, Bazurto	4.667	5.000	4.854	+		Santa Marta (Magdalena)	6.667	7.188	6.901	=	
Cartago (Valle del Cauca)	5.125	5.333	5.210	+		Tuluá (Valle del Cauca)	6.740	7.552	7.125	-	
Cúcuta, Cenabastos	4.259	4.630	4.414	+		Valledupar, Mercado Nuevo	5.167	5.333	5.222	-	
Cúcuta, La Nueva Sexta	4.271	4.271	4.271	=		Villavicencio, CAV	7.083	7.401	7.259	+	
Florencia (Caquetá)	4.125	4.542	4.313	+		Avena molida					
Ibagué, Plaza La 21	4.333	4.850	4.623	+		Barranquilla, Barranquillita	7.146	7.411	7.301	=	
Manizales, Centro Galerías	4.333	5.200	4.688	=		Barranquilla, Granabastos	7.188	7.500	7.326	+	
Medellín, Central Mayorista de Antioquia	5.250	5.417	5.354	+		Bogotá, D.C., Corabastos	7.492	7.650	7.567	+	
Medellín, Plaza Minorista "José María Villa"	4.833	5.083	4.958	=		Bogotá, D.C., Paloquemao	7.500	7.667	7.583	-	
Montería, Mercado del Sur	4.083	4.333	4.219	=		Bogotá, D.C., Plaza España	7.583	7.617	7.604	+	
Neiva, Surabastos	4.000	4.500	4.229	+		Cali, La Floresta	7.750	8.000	7.833	=	
Palmira (Valle del Cauca)	5.500	6.358	5.914	+		Cali, Santa Helena	7.500	7.750	7.667	=	
Pamplona (Norte de Santander)	3.981	4.074	4.043	=		Cali, Siloé	7.750	8.000	7.875	+	
Pasto, El Potrerillo	3.750	4.000	3.854	=		Ibagué, Plaza La 21	7.300	7.767	7.558	=	
Pereira, Mercasa	5.508	5.620	5.561	=		Neiva, Surabastos	7.583	7.917	7.708	-	
Popayán, Plaza de mercado del barrio Bolívar	3.833	3.983	3.908	-		Palmira (Valle del Cauca)	7.500	8.000	7.786	+	
Santa Marta (Magdalena)	5.000	5.208	5.094	=		Pereira, Mercasa	7.100	8.250	7.675	=	
Sincelejo, Nuevo Mercado	4.167	4.250	4.188	=		Popayán, Plaza de mercado del barrio Bolívar	7.167	7.292	7.208	-	
Tuluá (Valle del Cauca)	5.500	6.525	5.921	-		Sincelejo, Nuevo Mercado	7.052	7.083	7.070	=	
Valledupar, Mercado Nuevo	4.667	4.833	4.750	+		Tuluá (Valle del Cauca)	6.740	7.552	7.125	-	
Villavicencio, CAV	5.950	6.150	6.048	-		Valledupar, Mercado Nuevo	6.458	6.563	6.493	-	
Arveja enlatada						Villavicencio, CAV	7.083	7.401	7.259	+	
Medellín, Central Mayorista de Antioquia	6.501	6.717	6.645	=		Azúcar morena					
Medellín, Plaza Minorista "José María Villa"	8.611	9.028	8.741	+		Bogotá, D.C., Corabastos	2.680	2.720	2.700	+	
Pereira, Mercasa	7.042	7.250	7.146	=		Bogotá, D.C., Plaza España	2.640	2.680	2.660	-	
Santa Marta (Magdalena)	6.452	6.452	6.452	=		Cali, La Floresta	2.560	2.640	2.587	+	
Valledupar, Mercado Nuevo	7.292	8.611	8.079	=							

BOLETÍN SEMANAL PRECIOS MAYORISTAS

Cuadro 10. Mercados mayoristas. Precios de venta de productos procesados (continuación)
2019 (23 al 29 de noviembre)

Productos y mercados	Pesos por kilogramo				Tendencia	Productos y mercados	Pesos por kilogramo				Tendencia
	Mínimo	Máximo	Medio				Mínimo	Máximo	Medio		
Azúcar morena (continuación)						Azúcar sulfitada (continuación)					
Cali, Santa Helena	2.400	2.480	2.427	=		Tuluá (Valle del Cauca)	2.258	2.260	2.259	+	
Cali, Siloé	2.560	2.720	2.640	+		Valledupar, Mercado Nuevo	2.260	2.300	2.287	+	
Cartago (Valle del Cauca)	2.592	2.800	2.731	=		Villavicencio, CAV	2.460	2.538	2.500	+	
Ibagué, Plaza La 21	2.380	2.480	2.415	+		Bocadillo veleño					
Medellín, Central Mayorista de Antioquia	2.560	2.600	2.590	+		Bogotá, D.C., Corabastos	264	278	274	+	
Medellín, Plaza Minorista "José María Villa"	2.520	2.600	2.570	=		Bogotá, D.C., Paloquemao	264	278	271	-	
Pamplona (Norte de Santander)	2.680	2.800	2.733	-		Villavicencio, CAV	236	250	246	=	
Pasto, El Potrerillo	2.720	2.800	2.760	=		Café instantáneo					
Tuluá (Valle del Cauca)	2.508	2.692	2.576	-		Barranquilla, Barranquillita	75.294	77.549	76.300	=	
Villavicencio, CAV	2.560	2.760	2.693	-		Barranquilla, Granabastos	75.490	76.961	76.287	-	
Azúcar refinada						Bogotá, D.C., Corabastos	75.662	77.181	76.578	-	
Barranquilla, Barranquillita	2.392	2.572	2.484	=		Bogotá, D.C., Plaza España	77.255	78.431	77.880	+	
Barranquilla, Granabastos	2.400	2.600	2.518	+		Buenaventura (Valle del Cauca)	87.974	89.412	88.889	+	
Bucaramanga, Centroabastos	2.806	2.852	2.822	+		Cali, La Floresta	94.000	96.000	95.333	=	
Bucaramanga, Mercados del centro	2.720	2.880	2.773	=		Cali, Santa Helena	89.412	90.588	90.196	=	
Cartagena, Bazurto	2.800	2.960	2.900	+		Cali, Siloé	93.333	95.833	94.583	=	
Ibagué, Plaza La 21	2.380	2.420	2.401	+		Cartagena, Bazurto	72.059	73.529	72.549	-	
Medellín, Central Mayorista de Antioquia	2.560	2.600	2.580	+		Cartago (Valle del Cauca)	73.000	76.667	74.889	=	
Montería, Mercado del Sur	2.240	2.260	2.248	=		Cúcuta, Cenabastos	75.490	75.980	75.817	=	
Neiva, Surabastos	2.300	2.340	2.325	-		Florencia (Cauquetá)	73.529	76.471	75.000	=	
Pamplona (Norte de Santander)	2.300	2.380	2.353	+		Medellín, Central Mayorista de Antioquia	84.967	86.275	85.621	=	
Pasto, El Potrerillo	2.120	2.160	2.140	=		Medellín, Plaza Minorista "José María Villa"	84.314	87.582	85.948	-	
Santa Marta (Magdalena)	2.720	2.800	2.756	=		Neiva, Surabastos	68.627	72.549	70.588	-	
Valledupar, Mercado Nuevo	2.560	2.640	2.587	-		Palmira (Valle del Cauca)	88.235	90.000	89.118	+	
Villavicencio, CAV	2.520	2.760	2.690	-		Pamplona (Norte de Santander)	70.588	70.588	70.588	-	
Azúcar sulfitada						Pasto, El Potrerillo	84.967	88.235	86.601	=	
Armenia, Mercar	2.360	2.440	2.400	=		Popayán, Plaza de mercado del barrio Bolívar	83.007	83.791	83.486	-	
Barranquilla, Barranquillita	2.056	2.082	2.070	=		Santa Marta (Magdalena)	79.412	86.275	82.230	=	
Barranquilla, Granabastos	2.100	2.140	2.120	-		Sincelejo, Nuevo Mercado	74.755	76.471	75.527	=	
Bogotá, D.C., Corabastos	2.320	2.360	2.335	+		Tuluá (Valle del Cauca)	84.967	89.281	87.190	=	
Bogotá, D.C., Paloquemao	2.480	2.560	2.520	+		Valledupar, Mercado Nuevo	76.471	79.902	77.614	-	
Bogotá, D.C., Plaza España	2.396	2.420	2.407	+		Café molido					
Bucaramanga, Centroabastos	2.432	2.578	2.488	+		Armenia, Mercar	16.400	17.140	16.713	=	
Bucaramanga, Mercados del centro	2.460	2.500	2.487	=		Barranquilla, Barranquillita	16.300	16.504	16.407	=	
Buenaventura (Valle del Cauca)	2.300	2.360	2.330	=		Barranquilla, Granabastos	16.167	16.417	16.298	-	
Cali, La Floresta	2.160	2.240	2.200	+		Bogotá, D.C., Corabastos	15.933	16.167	16.100	-	
Cali, Santa Helena	2.100	2.200	2.133	+		Bogotá, D.C., Paloquemao	15.667	16.000	15.854	-	
Cali, Siloé	2.160	2.200	2.180	+		Bogotá, D.C., Plaza España	15.650	15.958	15.777	+	
Cartagena, Bazurto	2.200	2.300	2.255	+		Bucaramanga, Centroabastos	16.375	16.800	16.586	+	
Cartago (Valle del Cauca)	2.200	2.240	2.220	-		Bucaramanga, Mercados del centro	16.225	17.200	16.808	=	
Ibagué, Plaza La 21	2.160	2.200	2.175	=		Cali, La Floresta	15.200	15.400	15.267	=	
Manizales, Centro Galerías	2.200	2.300	2.250	=		Cali, Santa Helena	15.000	15.200	15.067	+	
Medellín, Central Mayorista de Antioquia	2.200	2.300	2.250	+		Cali, Siloé	14.960	15.200	15.080	=	
Palmira (Valle del Cauca)	2.240	2.280	2.255	+		Cartagena, Bazurto	15.833	16.167	16.063	-	
Popayán, Plaza de mercado del barrio Bolívar	1.940	1.960	1.947	-		Cartago (Valle del Cauca)	14.960	15.200	15.088	=	
Santa Marta (Magdalena)	2.200	2.260	2.225	=		Cúcuta, Cenabastos	16.667	17.000	16.833	+	
Sincelejo, Nuevo Mercado	2.200	2.260	2.220	-		Florencia (Cauquetá)	16.900	17.400	17.150	=	

Cuadro 10. Mercados mayoristas. Precios de venta de productos procesados (continuación)
2019 (23 al 29 de noviembre)

Productos y mercados	Pesos por kilogramo				Tendencia	Productos y mercados	Pesos por kilogramo				Tendencia
	Mínimo	Máximo	Medio				Mínimo	Máximo	Medio		
Café molido (continuación)						Chocolate dulce (continuación)					
Ibagué, Plaza La 21	17.400	18.000	17.600	-		Chocolate instantáneo					
Manizales, Centro Galerías	15.000	15.600	15.200	=		Medellín, Central Mayorista de Antioquia	19.335	19.565	19.444	=	
Medellín, Central Mayorista de Antioquia	15.500	15.875	15.688	=							
Montería, Mercado del Sur	18.400	18.800	18.550	=		Color (bolsita)					
Neiva, Surabastos	16.500	17.000	16.708	=		Ibagué, Plaza La 21	23.600	26.000	24.400	=	
Palmira (Valle del Cauca)	15.000	15.500	15.275	-		Medellín, Central Mayorista de Antioquia	17.857	19.048	18.542	=	
Popayán, Plaza de mercado del barrio Bolívar	14.960	15.040	15.011	=		Medellín, Plaza Minorista "José María Villa"	18.452	19.048	18.839	=	
Santa Marta (Magdalena)	15.583	18.000	17.022	=		Neiva, Surabastos	15.625	16.000	15.813	-	
Sincelejo, Nuevo Mercado	17.500	18.333	18.000	+		Pereira, Mercasa	21.625	23.750	22.688	=	
Tuluá (Valle del Cauca)	14.504	15.000	14.795	-		Fécula de maíz					
Valledupar, Mercado Nuevo	16.250	16.500	16.361	=		Armenia, Mercar	18.426	19.228	18.768	=	
Villavicencio, CAV	15.117	15.600	15.413	-		Barranquilla, Barranquillita	18.694	19.167	18.910	=	
Chocolate amargo						Barranquilla, Granabastos	18.056	18.472	18.264	-	
Armenia, Mercar	23.250	23.583	23.417	=		Bogotá, D.C., Corabastos	16.250	16.447	16.332	-	
Buenaventura (Valle del Cauca)	21.680	21.800	21.740	-		Bucaramanga, Centroabastos	16.513	18.158	17.353	=	
Cali, La Floresta	21.600	22.000	21.867	=		Bucaramanga, Mercados del centro	17.908	18.421	18.096	-	
Cali, Santa Helena	21.600	21.600	21.600	+		Cartagena, Bazurto	16.944	17.639	17.361	+	
Cali, Siló	21.600	22.000	21.800	+		Cúcuta, Cenabastos	19.444	19.444	19.444	=	
Cartago (Valle del Cauca)	20.800	21.600	21.133	=		Cúcuta, La Nueva Sexta	19.028	19.444	19.306	=	
Ibagué, Plaza La 21	23.200	23.800	23.600	+		Montería, Mercado del Sur	13.333	13.667	13.472	=	
Manizales, Centro Galerías	20.600	23.200	21.950	=		Neiva, Surabastos	18.421	18.750	18.586	=	
Medellín, Central Mayorista de Antioquia	19.600	19.680	19.650	=		Pasto, El Potrerillo	15.132	15.263	15.197	=	
Medellín, Plaza Minorista "José María Villa"	22.320	22.800	22.480	+		Popayán, Plaza de mercado del barrio Bolívar	16.513	16.658	16.605	+	
Palmira (Valle del Cauca)	21.600	22.000	21.800	=		Santa Marta (Magdalena)	19.722	20.278	20.139	=	
Pasto, El Potrerillo	21.600	22.000	21.800	=		Villavicencio, CAV	17.171	17.362	17.266	=	
Popayán, Plaza de mercado del barrio Bolívar	21.480	21.680	21.587	=		Frijol enlatado					
Tuluá (Valle del Cauca)	20.800	22.248	21.283	-		Medellín, Central Mayorista de Antioquia	8.804	11.494	10.178	+	
Chocolate dulce						Medellín, Plaza Minorista "José María Villa"	9.698	9.986	9.788	+	
Barranquilla, Barranquillita	13.280	13.650	13.514	=		Galletas dulces redondas con crema					
Barranquilla, Granabastos	13.000	14.000	13.525	-		Barranquilla, Barranquillita	10.104	12.661	11.264	=	
Bogotá, D.C., Corabastos	10.333	10.826	10.580	+		Barranquilla, Granabastos	12.048	12.450	12.233	-	
Bogotá, D.C., Plaza España	10.333	10.458	10.396	+		Bogotá, D.C., Plaza España	11.647	11.847	11.747	+	
Bucaramanga, Centroabastos	9.400	9.620	9.540	+		Bucaramanga, Centroabastos	14.026	14.819	14.431	+	
Bucaramanga, Mercados del centro	9.600	9.652	9.617	=		Bucaramanga, Mercados del centro	12.209	12.500	12.386	+	
Cartagena, Bazurto	13.500	13.700	13.575	-		Cartagena, Bazurto	9.514	9.722	9.635	+	
Cúcuta, Cenabastos	10.708	11.083	10.931	-		Cúcuta, Cenabastos	12.510	12.614	12.545	+	
Cúcuta, La Nueva Sexta	11.000	11.000	11.000	+		Cúcuta, La Nueva Sexta	12.510	12.510	12.510	=	
Florencia (Caquetá)	9.920	10.120	10.020	=		Ibagué, Plaza La 21	9.833	10.167	10.021	-	
Ibagué, Plaza La 21	10.100	10.900	10.375	-		Pamplona (Norte de Santander)	11.890	12.200	12.097	=	
Montería, Mercado del Sur	13.800	14.200	14.000	+		Pereira, Mercasa	10.667	10.833	10.750	=	
Neiva, Surabastos	10.833	11.042	10.938	-		Santa Marta (Magdalena)	9.444	10.278	9.896	=	
Pamplona (Norte de Santander)	10.208	10.417	10.347	+		Sincelejo, Nuevo Mercado	9.375	9.917	9.719	-	
Santa Marta (Magdalena)	10.083	10.792	10.365	=		Galletas saladas					
Sincelejo, Nuevo Mercado	13.000	13.800	13.450	=		Armenia, Mercar	11.333	11.528	11.431	=	
Valledupar, Mercado Nuevo	11.000	12.000	11.333	=		Barranquilla, Granabastos	11.278	11.444	11.378	=	
Villavicencio, CAV	9.479	10.204	9.959	-							

BOLETÍN SEMANAL PRECIOS MAYORISTAS

Cuadro 10. Mercados mayoristas. Precios de venta de productos procesados (continuación)
2019 (23 al 29 de noviembre)

Productos y mercados	Pesos por kilogramo				Tendencia	Productos y mercados	Pesos por kilogramo				Tendencia
	Mínimo	Máximo	Medio				Mínimo	Máximo	Medio		
Galletas saladas (continuación)						Gelatina (continuación)					
Bogotá, D.C., Corabastos	9.246	9.392	9.322		+	Pereira, Mercasa	22.656	24.115	23.385		=
Bogotá, D.C., Paloquemao	9.259	9.524	9.392		=	Popayán, Plaza de mercado del barrio Bolívar	23.438	23.646	23.507		=
Bogotá, D.C., Plaza España	10.303	10.450	10.347		+	Santa Marta (Magdalena)	23.958	25.000	24.479		=
Bucaramanga, Centroabastos	9.544	10.159	9.852		=	Tuluá (Valle del Cauca)	20.729	21.250	20.955		-
Bucaramanga, Mercados del centro	10.873	11.111	10.979		+	Valledupar, Mercado Nuevo	19.792	20.833	20.486		-
Buenaventura (Valle del Cauca)	10.000	10.278	10.116		=						
Cali, La Floresta	9.788	10.159	10.035		=	Harina de trigo					
Cali, Santa Helena	9.841	10.053	9.912		=	Armenia, Mercar	1.920	2.000	1.965		-
Cali, Siloé	9.841	10.159	10.000		=	Barranquilla, Barranquillita	1.432	1.500	1.465		=
Cartago (Valle del Cauca)	9.819	10.722	10.366		=	Barranquilla, Granabastos	1.457	1.500	1.474		-
Cúcuta, Cenabastos	10.278	10.833	10.556		+	Bogotá, D.C., Corabastos	1.760	1.800	1.785		-
Cúcuta, La Nueva Sexta	7.576	7.955	7.702		=	Bogotá, D.C., Paloquemao	1.880	1.920	1.910		+
Florencia (Caquetá)	10.417	10.833	10.625		=	Bogotá, D.C., Plaza España	1.880	1.920	1.910		+
Ibagué, Plaza La 21	9.141	9.846	9.423		+	Bucaramanga, Centroabastos	2.360	2.520	2.437		=
Manizales, Centro Galerías	10.278	11.167	10.704		=	Bucaramanga, Mercados del centro	2.392	2.540	2.471		+
Medellín, Central Mayorista de Antioquia	8.333	9.583	8.994		=	Buenaventura (Valle del Cauca)	1.708	1.880	1.791		+
Medellín, Plaza Minorista "José María Villa"	10.556	10.833	10.625		=	Cali, La Floresta	3.000	3.100	3.033		+
Neiva, Surabastos	10.833	11.111	10.990		+	Cali, Santa Helena	3.000	3.040	3.013		+
Palmira (Valle del Cauca)	11.667	12.097	11.899		-	Cali, Siloé	3.000	3.040	3.020		=
Pamplona (Norte de Santander)	10.417	11.111	10.880		+	Cartagena, Bazurto	1.600	1.660	1.635		-
Pasto, El Potrerillo	10.450	10.582	10.516		=	Cartago (Valle del Cauca)	1.800	1.808	1.803		+
Pereira, Mercasa	9.236	10.000	9.551		=	Cúcuta, Cenabastos	2.100	2.100	2.100		+
Popayán, Plaza de mercado del barrio Bolívar	10.278	10.417	10.324		-	Cúcuta, La Nueva Sexta	2.000	2.100	2.033		-
Santa Marta (Magdalena)	11.250	11.667	11.420		=	Florencia (Caquetá)	1.800	1.800	1.800		=
Tuluá (Valle del Cauca)	10.181	11.097	10.639		+	Ibagué, Plaza La 21	1.904	1.984	1.954		-
Valledupar, Mercado Nuevo	10.694	10.833	10.787		-	Manizales, Centro Galerías	1.680	1.800	1.760		-
Villavicencio, CAV	10.000	11.111	10.587		=	Medellín, Central Mayorista de Antioquia	2.880	3.000	2.940		=
						Medellín, Plaza Minorista "José María Villa"	2.880	3.040	2.940		-
Gelatina						Montería, Mercado del Sur	1.840	1.960	1.898		=
Barranquilla, Barranquillita	21.484	24.349	23.092		=	Neiva, Surabastos	1.840	1.920	1.880		-
Barranquilla, Granabastos	20.833	21.875	21.341		-	Palmira (Valle del Cauca)	3.000	3.200	3.115		+
Bogotá, D.C., Corabastos	21.875	23.438	22.526		-	Pamplona (Norte de Santander)	1.950	2.000	1.983		=
Bogotá, D.C., Plaza España	21.458	22.917	22.227		+	Pasto, El Potrerillo	1.760	1.840	1.800		=
Bucaramanga, Centroabastos	20.573	21.615	21.181		=	Pereira, Mercasa	2.840	3.052	2.927		=
Bucaramanga, Mercados del centro	20.781	23.229	21.962		-	Popayán, Plaza de mercado del barrio Bolívar	1.760	1.816	1.795		=
Buenaventura (Valle del Cauca)	21.302	22.526	22.109		+	Santa Marta (Magdalena)	1.760	1.800	1.770		=
Cali, La Floresta	23.750	25.000	24.167		+	Sincelejo, Nuevo Mercado	1.520	1.520	1.520		n.d.
Cali, Santa Helena	23.438	25.000	24.063		+	Tuluá (Valle del Cauca)	1.816	1.872	1.840		-
Cali, Siloé	22.500	25.000	23.750		=	Valledupar, Mercado Nuevo	1.917	1.917	1.917		+
Cartagena, Bazurto	23.438	25.000	24.089		-	Villavicencio, CAV	1.880	1.920	1.900		=
Cartago (Valle del Cauca)	21.250	22.396	21.840		=						
Cúcuta, Cenabastos	20.573	22.917	21.788		+	Harina precocida de maíz					
Cúcuta, La Nueva Sexta	20.833	21.875	21.181		+	Arauca (Arauca)	4.500	4.533	4.517		=
Ibagué, Plaza La 21	20.833	22.500	21.536		+	Armenia, Mercar	2.742	3.100	2.905		=
Manizales, Centro Galerías	21.979	22.500	22.326		=	Barranquilla, Barranquillita	2.367	2.625	2.484		=
Medellín, Central Mayorista de Antioquia	20.260	20.833	20.417		=	Barranquilla, Granabastos	2.325	2.417	2.363		+
Neiva, Surabastos	21.875	25.000	23.828		=	Bogotá, D.C., Corabastos	3.058	3.167	3.119		-
Palmira (Valle del Cauca)	23.750	25.000	24.492		-	Bogotá, D.C., Paloquemao	3.333	3.500	3.417		-
Pamplona (Norte de Santander)	20.313	20.833	20.660		=	Bogotá, D.C., Plaza España	3.058	3.158	3.104		-
Pasto, El Potrerillo	21.354	21.875	21.615		=						

Cuadro 10. Mercados mayoristas. Precios de venta de productos procesados (continuación)
2019 (23 al 29 de noviembre)

Productos y mercados	Pesos por kilogramo				Tendencia	Productos y mercados	Pesos por kilogramo				Tendencia
	Mínimo	Máximo	Medio				Mínimo	Máximo	Medio		
Harina precocida de maíz (continuación)						Jugo instantáneo (sobre) (continuación)					
Bucaramanga, Centroabastos	2.792	2.833	2.814	=		Medellín, Plaza Minorista "José María Villa"	23.611	24.444	24.028	=	
Bucaramanga, Mercados del centro	2.792	2.833	2.811	=		Montería, Mercado del Sur	24.444	25.556	24.861	=	
Buenaventura (Valle del Cauca)	3.008	3.344	3.205	-		Palmira (Valle del Cauca)	23.611	24.167	23.889	+	
Cali, La Floresta	3.125	3.333	3.229	+		Pasto, El Potrerillo	25.000	25.000	25.000	=	
Cali, Santa Helena	3.000	3.200	3.080	+		Popayán, Plaza de mercado del barrio Bolívar	22.778	23.333	23.056	-	
Cali, Siloé	2.800	2.800	2.800	+		Santa Marta (Magdalena)	24.444	25.000	24.792	=	
Cartagena, Bazurto	3.333	3.583	3.479	++		Sincelejo, Nuevo Mercado	23.611	24.028	23.785	=	
Cartago (Valle del Cauca)	3.040	3.264	3.128	=		Tuluá (Valle del Cauca)	23.889	24.583	24.120	+	
Cúcuta, Cenabastos	2.800	2.800	2.800	=		Valledupar, Mercado Nuevo	23.611	23.611	23.611	=	
Cúcuta, La Nueva Sexta	2.800	2.800	2.800	=		Villavicencio, CAV	23.611	24.722	24.236	-	
Ibagué, Plaza La 21	2.483	2.588	2.522	-							
Manizales, Centro Galerías	3.083	3.158	3.102	=		Lomitos de atún en lata					
Montería, Mercado del Sur	2.667	3.000	2.825	=		Armenia, Mercar	20.221	20.588	20.343	=	
Neiva, Surabastos	3.083	3.250	3.188	+		Barranquilla, Barranquillita	17.359	17.806	17.563	=	
Palmira (Valle del Cauca)	3.400	3.600	3.515	=		Barranquilla, Granabastos	26.042	26.693	26.445	+	
Pamplona (Norte de Santander)	2.700	2.700	2.700	=		Bogotá, D.C., Corabastos	19.608	19.853	19.724	+	
Pasto, El Potrerillo	2.167	2.417	2.292	=		Bogotá, D.C., Plaza España	20.221	21.078	20.864	+	
Pereira, Mercasa	2.583	2.867	2.725	=		Bucaramanga, Centroabastos	19.681	21.691	20.613	=	
Popayán, Plaza de mercado del barrio Bolívar	2.232	2.264	2.245	=		Bucaramanga, Mercados del centro	21.520	21.765	21.642	=	
Santa Marta (Magdalena)	2.667	2.833	2.792	=		Buenaventura (Valle del Cauca)	29.297	29.375	29.349	=	
Tuluá (Valle del Cauca)	3.104	3.184	3.144	+		Cali, La Floresta	17.647	18.382	18.137	+	
Valledupar, Mercado Nuevo	2.583	2.750	2.667	-		Cali, Santa Helena	20.588	21.176	20.866	=	
Villavicencio, CAV	2.663	2.917	2.747	-		Cali, Siloé	17.402	17.647	17.525	=	
						Cartago (Valle del Cauca)	20.294	21.765	21.148	+	
Jugo de frutas						Cúcuta, Cenabastos	19.608	20.833	20.016	-	
Barranquilla, Barranquillita	5.736	5.946	5.870	=		Cúcuta, La Nueva Sexta	20.098	20.343	20.261	=	
Barranquilla, Granabastos	5.504	5.736	5.605	-		Medellín, Central Mayorista de Antioquia	20.098	20.159	20.113	=	
Bucaramanga, Centroabastos	5.853	6.105	6.001	=		Medellín, Plaza Minorista "José María Villa"	19.975	20.588	20.282	=	
Bucaramanga, Mercados del centro	5.911	6.202	6.053	-		Montería, Mercado del Sur	26.961	27.451	27.221	=	
Cartagena, Bazurto	5.271	5.581	5.426	-		Neiva, Surabastos	20.833	21.691	21.232	-	
Santa Marta (Magdalena)	5.891	6.047	5.930	=		Palmira (Valle del Cauca)	20.882	21.642	21.293	+	
Sincelejo, Nuevo Mercado	5.333	6.016	5.643	+		Pamplona (Norte de Santander)	20.098	20.221	20.139	-	
Valledupar, Mercado Nuevo	5.426	5.581	5.530	+		Pasto, El Potrerillo	19.881	20.238	20.060	+	
						Pereira, Mercasa	20.588	21.673	21.085	=	
Jugo instantáneo (sobre)						Popayán, Plaza de mercado del barrio Bolívar	23.310	23.571	23.444	=	
Armenia, Mercar	28.611	29.167	28.889	=		Santa Marta (Magdalena)	22.941	24.118	23.529	n.d.	
Barranquilla, Barranquillita	24.306	24.722	24.528	=		Sincelejo, Nuevo Mercado	18.382	18.627	18.505	=	
Barranquilla, Granabastos	24.444	25.417	24.954	-		Tuluá (Valle del Cauca)	19.816	20.221	20.004	+	
Bogotá, D.C., Corabastos	30.000	30.000	30.000	-		Villavicencio, CAV	20.098	21.091	20.607	-	
Bogotá, D.C., Paloquemao	32.667	33.333	33.167	+							
Bogotá, D.C., Plaza España	30.000	31.667	30.583	+		Maíz enlatado					
Buenaventura (Valle del Cauca)	25.000	26.389	25.926	-		Medellín, Central Mayorista de Antioquia	9.742	10.127	10.031	+	
Cali, La Floresta	24.167	25.000	24.722	-							
Cali, Santa Helena	23.611	24.167	23.889	+		Manteca					
Cali, Siloé	24.167	25.000	24.583	=		Armenia, Mercar	5.133	5.320	5.251	=	
Cartagena, Bazurto	24.167	25.000	24.792	-		Bogotá, D.C., Corabastos	5.500	6.000	5.875	-	
Cartago (Valle del Cauca)	24.722	25.000	24.907	=		Bogotá, D.C., Plaza España	5.500	6.000	5.750	-	
Ibagué, Plaza La 21	22.778	23.750	23.264	-		Buenaventura (Valle del Cauca)	4.000	4.260	4.173	=	
Medellín, Central Mayorista de Antioquia	23.611	25.000	24.306	=							

Cuadro 10. Mercados mayoristas. Precios de venta de productos procesados (continuación)
2019 (23 al 29 de noviembre)

Productos y mercados	Pesos por kilogramo				Tendencia	Productos y mercados	Pesos por kilogramo				Tendencia
	Mínimo	Máximo	Medio				Mínimo	Máximo	Medio		
Manteca (continuación)						Mayonesa doy pack (continuación)					
Cartago (Valle del Cauca)	5.400	5.520	5.473	=		Cartago (Valle del Cauca)	11.028	11.667	11.343	-	
Cúcuta, Cenabastos	5.750	5.917	5.833	+		Ibagué, Plaza La 21	9.000	10.250	9.313	+	
Florencia (Cauquetá)	4.500	4.500	4.500	=		Medellín, Central Mayorista de Antioquia	9.306	9.444	9.396	=	
Ibagué, Plaza La 21	3.890	4.140	4.018	+		Palmira (Valle del Cauca)	11.194	12.000	11.549	+	
Manizales, Centro Galerías	5.800	6.100	5.967	=		Pereira, Mercasa	7.333	8.513	8.060	=	
Neiva, Surabastos	4.000	4.200	4.100	+		Popayán, Plaza de mercado del barrio Bolívar	15.351	17.544	16.506	=	
Palmira (Valle del Cauca)	6.280	6.520	6.380	+		Santa Marta (Magdalena)	8.824	9.314	9.020	=	
Pamplona (Norte de Santander)	5.833	6.000	5.944	=		Sincelejo, Nuevo Mercado	10.528	10.833	10.722	-	
Popayán, Plaza de mercado del barrio Bolívar	4.000	4.100	4.033	=		Tuluá (Valle del Cauca)	10.667	16.053	13.403	-	
Tuluá (Valle del Cauca)	5.420	5.700	5.560	-		Valledupar, Mercado Nuevo	11.111	11.111	11.111	=	
						Villavicencio, CAV	10.528	10.694	10.583	-	
Margarina						Mostaza doy pack					
Armenia, Mercar	13.250	13.500	13.375	=		Barranquilla, Barranquillita	8.788	9.811	9.309	=	
Barranquilla, Barranquillita	12.258	12.917	12.567	=		Barranquilla, Granabastos	9.432	9.848	9.583	-	
Barranquilla, Granabastos	11.667	13.000	12.313	-		Pereira, Mercasa	11.979	12.521	12.283	=	
Bogotá, D.C., Corabastos	9.000	9.200	9.100	-		Sincelejo, Nuevo Mercado	9.394	9.848	9.545	=	
Bogotá, D.C., Plaza España	9.020	9.400	9.205	-							
Bucaramanga, Centroabastos	10.230	11.500	10.843	=		Panela cuadrada blanca					
Bucaramanga, Mercados del centro	10.800	12.400	11.400	=		Barranquilla, Barranquillita	2.429	2.633	2.508	=	
Buenaventura (Valle del Cauca)	17.780	17.890	17.823	-		Barranquilla, Granabastos	2.056	2.333	2.181	+	
Cali, La Floresta	16.800	17.200	16.933	=		Bucaramanga, Centroabastos	2.257	2.414	2.352	+	
Cali, Siloé	17.000	17.000	17.000	+		Bucaramanga, Mercados del centro	2.171	2.429	2.295	=	
Cartago (Valle del Cauca)	15.520	15.600	15.570	+		Cartagena, Bazurto	1.671	1.714	1.704	-	
Manizales, Centro Galerías	11.000	12.000	11.400	=		Charalá (Santander)	1.813	2.000	1.875	=	
Medellín, Central Mayorista de Antioquia	10.400	10.500	10.450	=		Güepsa (Santander)	1.600	1.700	1.665	-	
Medellín, Plaza Minorista "José María Villa"	12.000	12.500	12.125	+		Ibagué, Plaza La 21	1.944	2.000	1.965	-	
Neiva, Surabastos	7.800	8.000	7.900	-		Medellín, Central Mayorista de Antioquia	2.067	2.875	2.467	=	
Palmira (Valle del Cauca)	17.000	17.600	17.375	+		Moniquirá (Boyacá)	1.569	1.663	1.608	-	
Pamplona (Norte de Santander)	8.400	8.400	8.400	=		San Gil (Santander), panela	1.700	1.720	1.713	+	
Pereira, Mercasa	14.920	15.244	15.082	=		Santana (Boyacá)	1.598	1.710	1.656	-	
Popayán, Plaza de mercado del barrio Bolívar	16.700	16.840	16.780	=		Sincelejo, Nuevo Mercado	1.900	2.000	1.930	-	
Santa Marta (Magdalena)	12.083	12.917	12.417	=		Tunja, Complejo de Servicios del Sur	1.813	1.875	1.833	+	
Tuluá (Valle del Cauca)	17.200	17.660	17.360	+		Valledupar, Mercado Nuevo	2.500	2.611	2.537	-	
Villavicencio, CAV	6.730	8.150	7.715	-		Vélez (Santander)	1.575	1.642	1.609	-	
Mayonesa doy pack						Panela cuadrada morena					
Armenia, Mercar	13.377	13.706	13.501	=		Ancuya (Nariño)	1.500	1.600	1.555	+	
Barranquilla, Barranquillita	10.997	11.111	11.034	-		Bogotá, D.C., Corabastos	2.000	2.200	2.075	-	
Barranquilla, Granabastos	10.833	11.389	11.167	+		Bogotá, D.C., Paloquemao	1.900	2.000	1.963	+	
Bogotá, D.C., Corabastos	10.556	11.111	10.931	-		Bogotá, D.C., Plaza España	2.000	2.200	2.100	=	
Bogotá, D.C., Plaza España	10.556	11.111	10.833	-		Bogotá, D.C., Plaza Las Flores	2.100	2.150	2.133	-	
Bucaramanga, Centroabastos	8.158	12.750	9.694	++		Bucaramanga, Centroabastos	2.280	2.380	2.330	+	
Bucaramanga, Mercados del centro	8.300	8.500	8.417	=		Bucaramanga, Mercados del centro	2.333	2.333	2.333	=	
Buenaventura (Valle del Cauca)	16.228	16.842	16.480	+		Caparrapí (Cundinamarca)	1.400	1.550	1.494	+	
Cali, La Floresta	12.083	12.667	12.472	-		Charalá (Santander)	1.750	1.875	1.792	=	
Cali, Santa Helena	12.000	12.667	12.444	+		Consacá (Nariño)	1.500	1.600	1.555	+	
Cali, Siloé	12.000	12.667	12.333	=		Cúcuta, Cenabastos	1.786	1.885	1.852	=	
Cartagena, Bazurto	11.389	11.944	11.667	-		Cúcuta, La Nueva Sexta	1.885	1.885	1.885	+	

Cuadro 10. Mercados mayoristas. Precios de venta de productos procesados (continuación)
2019 (23 al 29 de noviembre)

Productos y mercados	Pesos por kilogramo				Tendencia	Productos y mercados	Pesos por kilogramo				Tendencia
	Mínimo	Máximo	Medio				Mínimo	Máximo	Medio		
Panela cuadrada morena (continuación)						Pastas alimenticias (continuación)					
Florencia (Caquetá)	1.867	1.900	1.883	=	Barranquilla, Granabastos	4.800	5.000	4.871	+		
Güepsa (Santander)	1.550	1.658	1.619	-	Bogotá, D.C., Corabastos	5.333	5.583	5.479	=		
Moniquirá (Boyacá)	1.520	1.613	1.561	-	Bogotá, D.C., Paloquemao	5.833	6.000	5.958	-		
Montería, Mercado del Sur	1.786	2.000	1.875	=	Bogotá, D.C., Plaza España	5.658	5.825	5.725	+		
Neiva, Surabastos	2.000	2.100	2.050	-	Bogotá, D.C., Plaza Las Flores	5.417	5.417	5.417	-		
Nocaima (Cundinamarca)	1.450	1.800	1.592	++	Bucaramanga, Centroabastos	4.480	4.520	4.507	=		
Pamplona (Norte de Santander)	2.128	2.128	2.128	=	Bucaramanga, Mercados del centro	4.480	4.720	4.573	=		
Pasto, El Potrerillo	1.720	1.760	1.740	+	Buenaventura (Valle del Cauca)	4.229	4.292	4.264	-		
Popayán, Plaza de mercado del barrio Bolívar	2.333	2.500	2.417	=	Cali, La Floresta	5.208	5.625	5.417	-		
San Gil (Santander), panela	1.650	1.680	1.670	=	Cali, Santa Helena	5.000	5.200	5.133	=		
Santa Marta (Magdalena)	1.967	2.133	2.033	=	Cali, Siloé	5.208	5.500	5.354	=		
Santana (Boyacá)	1.493	1.709	1.611	-	Cartagena, Bazurto	4.167	4.667	4.500	+		
Tuluá (Valle del Cauca)	2.979	3.063	3.013	+	Cartago (Valle del Cauca)	4.667	5.000	4.861	=		
Vélez (Santander)	1.525	1.592	1.563	-	Cúcuta, Cenabastos	3.583	3.833	3.694	=		
Villavicencio, CAV	2.100	2.300	2.200	-	Cúcuta, La Nueva Sexta	3.500	3.583	3.528	=		
Villeta (Cundinamarca)	1.450	1.800	1.555	+	Florencia (Caquetá)	2.750	3.083	2.917	=		
					Ibagué, Plaza La 21	5.500	5.750	5.611	-		
					Manizales, Centro Galerías	4.800	5.600	5.225	=		
Panela en pastilla						Medellín, Central Mayorista de Antioquia	5.167	5.333	5.292	=	
Caparrapí (Cundinamarca)	1.688	1.688	1.688	-	Medellín, Plaza Minorista "José María Villa"	5.333	5.667	5.500	=		
Nocaima (Cundinamarca)	1.650	1.700	1.688	++	Montería, Mercado del Sur	4.384	4.512	4.464	=		
Villeta (Cundinamarca)	1.813	1.813	1.813	+	Neiva, Surabastos	5.633	6.000	5.742	+		
					Palmira (Valle del Cauca)	5.400	5.800	5.629	+		
Panela redonda blanca						Pamplona (Norte de Santander)	3.167	3.333	3.250	+	
Medellín, Central Mayorista de Antioquia	1.950	2.000	1.988	+	Pasto, El Potrerillo	5.000	5.208	5.104	=		
Sincelejo, Nuevo Mercado	2.286	2.357	2.321	-	Pereira, Mercasa	5.017	5.858	5.452	=		
					Popayán, Plaza de mercado del barrio Bolívar	4.667	4.833	4.722	=		
Panela redonda morena						Santa Marta (Magdalena)	3.680	4.000	3.856	=	
Ancuya (Nariño)	1.500	1.600	1.555	+	Sincelejo, Nuevo Mercado	3.888	4.280	4.122	=		
Armenia, Mercar	2.750	2.833	2.792	=	Tuluá (Valle del Cauca)	4.750	5.200	4.978	-		
Cali, La Floresta	3.875	3.958	3.931	+	Valledupar, Mercado Nuevo	4.160	4.240	4.187	=		
Cali, Santa Helena	3.750	3.833	3.778	=	Villavicencio, CAV	5.417	5.583	5.496	=		
Cali, Siloé	3.833	3.875	3.854	=							
Caparrapí (Cundinamarca)	1.620	1.620	1.620	+	Sal yodada						
Cartago (Valle del Cauca)	2.542	2.542	2.542	=	Armenia, Mercar	1.080	1.104	1.091	=		
Manizales, Centro Galerías	2.083	2.167	2.125	=	Barranquilla, Barranquillita	960	1.040	999	=		
Medellín, Central Mayorista de Antioquia	2.000	2.100	2.051	+	Barranquilla, Granabastos	1.032	1.064	1.048	+		
Medellín, Plaza Minorista "José María Villa"	2.167	2.217	2.179	+	Bogotá, D.C., Corabastos	580	600	590	=		
Montería, Mercado del Sur	1.800	2.100	1.975	=	Bogotá, D.C., Paloquemao	600	640	625	-		
Palmira (Valle del Cauca)	2.688	2.708	2.698	=	Bogotá, D.C., Plaza España	1.000	1.100	1.056	-		
Pereira, Mercasa	2.810	3.000	2.909	=	Bucaramanga, Centroabastos	1.050	1.170	1.093	=		
Sandoná (Nariño)	1.600	1.650	1.625	++	Bucaramanga, Mercados del centro	1.070	1.150	1.115	-		
Sonsón (Antioquia)	1.875	1.979	1.940	+++	Buenaventura (Valle del Cauca)	792	816	803	+		
Tuluá (Valle del Cauca)	2.788	2.883	2.835	=	Cali, La Floresta	1.080	1.120	1.093	-		
Yolombó (Antioquia)	1.750	2.000	1.828	+	Cali, Santa Helena	1.040	1.080	1.067	=		
					Cali, Siloé	1.120	1.120	1.120	=		
Pastas alimenticias						Cartagena, Bazurto	704	720	712	-	
Arauca (Arauca)	2.900	3.000	2.950	=	Cartago (Valle del Cauca)	1.008	1.080	1.043	=		
Armenia, Mercar	5.000	5.167	5.083	=	Cúcuta, Cenabastos	1.100	1.150	1.117	+		
Barranquilla, Barranquillita	4.700	4.995	4.828	=							

Cuadro 10. Mercados mayoristas. Precios de venta de productos procesados (conclusión)
2019 (23 al 29 de noviembre)

Productos y mercados	Pesos por kilogramo				Tendencia	Productos y mercados	Pesos por kilogramo				Tendencia
	Mínimo	Máximo	Medio				Mínimo	Máximo	Medio		
Sal yodada (continuación)						Salsa de tomate doy pack (continuación)					
Cúcuta, La Nueva Sexta	1.100	1.150	1.117		+	Popayán, Plaza de mercado del barrio Bolívar	11.042	12.719	11.859		=
Ibagué, Plaza La 21	1.184	1.192	1.190		=	Santa Marta (Magdalena)	8.824	9.314	9.020		=
Manizales, Centro Galerías	1.120	1.280	1.170		=	Sincelejo, Nuevo Mercado	10.528	10.833	10.722		-
Medellín, Central Mayorista de Antioquia	1.160	1.200	1.176		=	Tuluá (Valle del Cauca)	10.667	13.083	11.787		+
Medellín, Plaza Minorista "José María Villa"	1.104	1.160	1.136		=	Valledupar, Mercado Nuevo	11.111	11.111	11.111		=
Montería, Mercado del Sur	960	1.000	978		=	Villavicencio, CAV	10.542	10.694	10.587		-
Neiva, Surabastos	1.280	1.280	1.280		+	Sardinas en lata					
Palmira (Valle del Cauca)	1.064	1.080	1.076		+	Armenia, Mercar	10.118	10.373	10.261		=
Pamplona (Norte de Santander)	1.100	1.100	1.100		=	Barranquilla, Barranquillita	7.559	7.765	7.652		=
Pasto, El Potrerillo	952	1.000	976		=	Barranquilla, Granabastos	7.598	7.794	7.690		=
Pereira, Mercasa	1.000	1.030	1.010		=	Bogotá, D.C., Corabastos	9.618	9.902	9.777		+
Popayán, Plaza de mercado del barrio Bolívar	1.040	1.064	1.048		+	Bogotá, D.C., Plaza España	9.716	9.951	9.819		-
Santa Marta (Magdalena)	1.000	1.080	1.030		=	Buenaventura (Valle del Cauca)	6.515	6.863	6.675		+
Sincelejo, Nuevo Mercado	880	936	914		=	Cali, La Floresta	8.333	8.471	8.425		+
Tuluá (Valle del Cauca)	1.032	1.072	1.056		=	Cali, Santa Helena	9.804	9.902	9.853		=
Tunja, Complejo de Servicios del Sur	600	620	613		=	Cali, Siloé	7.843	8.088	7.966		=
Valledupar, Mercado Nuevo	960	960	960		=	Cartagena, Bazurto	7.500	7.745	7.672		+
Villavicencio, CAV	1.020	1.025	1.022		=	Cartago (Valle del Cauca)	9.804	10.588	10.261		-
Salsa de tomate doy pack						Cúcuta, Cenabastos	10.000	10.490	10.212		+
Armenia, Mercar	13.377	13.706	13.501		+	Cúcuta, La Nueva Sexta	10.049	10.637	10.261		+
Barranquilla, Barranquillita	10.958	11.111	11.033		=	Manizales, Centro Galerías	10.402	10.588	10.520		=
Barranquilla, Granabastos	11.111	11.639	11.368		=	Medellín, Central Mayorista de Antioquia	8.186	8.260	8.223		=
Bogotá, D.C., Corabastos	10.278	11.111	10.764		-	Medellín, Plaza Minorista "José María Villa"	7.990	8.284	8.199		=
Bogotá, D.C., Plaza España	10.625	11.028	10.830		-	Montería, Mercado del Sur	7.255	7.289	7.263		=
Bucaramanga, Centroabastos	6.292	6.883	6.592		-	Palmira (Valle del Cauca)	10.000	10.353	10.176		+
Bucaramanga, Mercados del centro	6.400	6.667	6.539		=	Pamplona (Norte de Santander)	9.902	10.000	9.935		=
Buenaventura (Valle del Cauca)	12.563	12.604	12.590		=	Pasto, El Potrerillo	8.186	8.284	8.235		+
Cali, La Floresta	12.083	12.667	12.472		-	Pereira, Mercasa	10.000	10.635	10.303		=
Cali, Santa Helena	12.000	12.667	12.444		+	Popayán, Plaza de mercado del barrio Bolívar	8.431	8.578	8.510		=
Cali, Siloé	12.083	12.667	12.375		=	Santa Marta (Magdalena)	7.108	7.392	7.216		=
Cartagena, Bazurto	11.111	11.944	11.389		-	Sincelejo, Nuevo Mercado	7.353	7.549	7.449		-
Cartago (Valle del Cauca)	11.028	11.667	11.343		-	Tuluá (Valle del Cauca)	9.725	10.392	9.974		+
Ibagué, Plaza La 21	7.600	9.000	8.525		+	Villavicencio, CAV	10.069	10.544	10.298		-
Medellín, Central Mayorista de Antioquia	9.444	9.583	9.514		=	Sopa de pollo (caja)					
Medellín, Plaza Minorista "José María Villa"	10.806	12.667	11.910		=	Bogotá, D.C., Corabastos	44.601	45.584	45.160		+
Montería, Mercado del Sur	10.333	10.667	10.479		=	Bogotá, D.C., Paloquemao	42.735	45.584	44.634		+
Palmira (Valle del Cauca)	11.194	12.000	11.549		+	Bogotá, D.C., Plaza España	45.192	45.762	45.513		+
Pasto, El Potrerillo	12.500	13.056	12.778		=						
Pereira, Mercasa	8.000	8.513	8.282		=						

Cuadro 10. Mercados mayoristas. Precios de venta de productos procesados (conclusión)
2019 (23 al 29 de noviembre)

Productos y mercados	Pesos por kilogramo			Tendencia
	Mínimo	Máximo	Medio	
Vinagre				
Barranquilla, Barranquillita	1.488	1.575	1.541	=
Barranquilla, Granabastos	1.500	1.750	1.642	=
Bucaramanga, Centroabastos	1.792	1.900	1.842	=
Cartagena, Bazurto	1.233	1.250	1.242	-
Cúcuta, Cenabastos	1.583	1.667	1.639	+
Cúcuta, La Nueva Sexta	1.583	1.667	1.611	=

Productos y mercados	Pesos por kilogramo			Tendencia
	Mínimo	Máximo	Medio	
Vinagre (continuación)				
Pamplona (Norte de Santander)	1.500	1.583	1.556	+
Pereira, Mercasa	4.375	4.667	4.521	=
Santa Marta (Magdalena)	1.167	1.250	1.219	=
Sincelejo, Nuevo Mercado	1.000	1.083	1.042	=
Valledupar, Mercado Nuevo	1.000	1.083	1.028	=

TENDENCIAS

---	-
Variación mayor al -20 %	Variación entre 0 % y -10 %
--	=
Variación entre -10 % y -20 %	Variación igual a 0 %

+	+++
Variación entre 0 % y 10 %	Variación mayor al 20 %
++	n. d.
Variación entre 10 % y 20 %	No determinado



@DANE_Colombia



/DANEColombia



/DANEColombia



@DANEColombia

SIPSA Sistema de Información de Precios y Abastecimiento del Sector Agropecuario

www.dane.gov.co