

Comportamiento de los precios

Aumentó la oferta de verduras y frutas



Fuente: DANE.

El Departamento Administrativo Nacional de Estadística (DANE), por medio del Sistema de Información de Precios y Abastecimiento del Sector Agropecuario (Sipsa), comunicó que durante la semana del 25 al 30 de abril de 2015 cayeron las cotizaciones de las verduras, las frutas y los tubérculos.

En el grupo de las verduras se destacó el comportamiento de la remolacha, la cebolla cabezona blanca, el tomate chonto, el pimentón, la ahuyama, el brócoli y la espinaca. En el caso de la remolacha, por ejemplo, se registró un aumento en el abastecimiento desde Cundinamarca, Boyacá y el oriente antioqueño.

Asimismo, se redujeron los precios de las frutas, principalmente del mango Tommy, la papaya Maradol, la mora de Castilla, la naranja Valencia, el limón común, el maracuyá y la mandarina común. Se registró una mayor oferta de mango Tommy procedente desde Tolima y Cundinamarca, lo que generó la caída en las cotizaciones.

También bajaron las cotizaciones mayoristas de los tubérculos, en especial del plátano hartón verde, las papas par-

da pastusa, capira, R-12 y nevada y la arracacha amarilla. En el caso del plátano hartón verde se registró un incremento en la oferta procedente del Eje Cafetero, Arauca y Córdoba. Y en cuanto a la papa, llegó más parda pastusa desde el altiplano cundiboyacense y el sur del país.

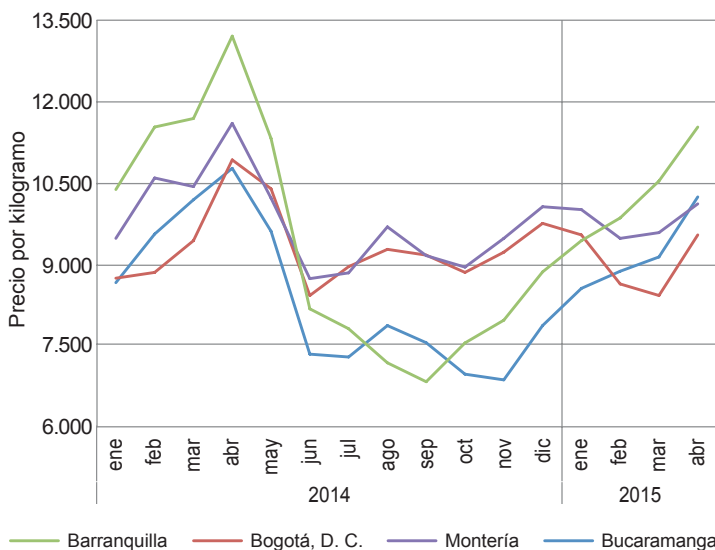
Informe de contexto

Aumentan los precios del queso costeño en abril

Durante abril se observó un incremento en el precio de los quesos costeño, campesino, Caquetá y doble crema. Para el caso del costeño, dicho comportamiento se presentó en veintitrés de los veinticuatro mercados donde se comercializó a lo largo del mes. En el presente artículo se analizarán las razones que ocasionaron este comportamiento.

El principal factor de la producción de queso es la oferta de leche; sin embargo, los niveles de producción de esta materia prima suelen estar condicionados por las condiciones climáticas en las diferentes zonas productoras del país, situación que afecta directamente la producción y el precio de este alimento.

Gráfico 1. Precios mensuales del queso costeño en algunas ciudades 2014 (enero) - 2015 (abril)



Fuente: Sipsa

CONTENIDO

Comportamiento de los precios	pág. 1
Informe de contexto	1
Indicador de abastecimiento	3
Lo que más sube, lo que más baja	4

Verduras y hortalizas	pág. 5
Frutas frescas	13
Tubérculos, raíces y plátanos	23
Granos, carnes y procesados	27



En condiciones de verano, por ejemplo, la disponibilidad de alimento para los semovientes se reduce, ya que los pastos se secan, provocando así una reducción en la productividad de los animales. No obstante, lo mismo sucede cuando hay un exceso de lluvias, ya que esto también afecta la calidad de los pastos, conllevando a una deficiencia alimenticia de los animales y, por lo tanto, a un menor volumen productivo.

Esta situación se observa regularmente en los primeros meses de cada año, periodo en el cual las precipitaciones se reducen en gran parte del país, especialmente en el centro y en los departamentos de la Costa Atlántica, regiones donde se ubica una amplia parte de la producción lechera.

Estas condiciones de menores lluvias provocan una reducción en la oferta de queso, razón por la cual sus precios tienden a subir en los primeros meses del año. Este comportamiento se viene presentando en los últimos meses, y también se registró a lo largo del mes de abril. De hecho, al observar los precios registrados en las principales ciudades, se encontró que durante abril del 2014 también se reportaron las cotizaciones más altas.

En el gráfico 1, por ejemplo, se observa una tendencia al alza en los primeros meses del año, la cual alcanzó su pico más alto en el mes de abril del 2014. Después de esto los precios empezaron a descender gradualmente, como resultado de un aumento en el nivel de precipitaciones, lo que mejoró las condiciones de alimentación y producción. Al comparar el precio de enero con el que se registró en abril del 2014, se encontró un incremento mayor al 20 %; mientras que de abril a junio de ese año, la cotización del queso costeño cayó más de un 25 %, en promedio. Ante esta situación, se podría considerar como un comportamiento habitual el que los precios de este producto tiendan a subir en abril.

Tabla 1. Variación porcentual de los precios del queso costeño 2015 (marzo-abril)

Fuente	Precio por kilogramo		Variación porcentual
	Marzo	Abril*	
Barranquilla	9.400	10.570	12,45
Bogotá, D. C.	9.460	10.667	12,76
Cali	8.887	9.783	10,08
Cartago	7.550	9.350	23,84
Ibagué	8.720	9.850	12,96
Manizales	8.063	9.313	15,50
Medellín	8.683	10.708	23,32
Palmira	8.520	9.400	10,33
Pereira	9.100	10.200	12,09
Valledupar	9.000	9.890	9,89

Fuente: Sipsa

* Con información hasta el 29 de abril de 2015

En la tabla 1 se observan las mayores variaciones registradas durante este mes, y se destacan las que se presentaron en las ciudades de Medellín, Manizales, Cartago, Barranquilla, Ibagué y Pereira, pues allí el incremento en el precio estuvo por encima del 15 % respecto al mes anterior.

En este sentido, cabe destacar que la cotización de este tipo de queso aumentó en casi todos los mercados donde se comercializó. En efecto, Cúcuta fue la única excepción, pues allí el precio se mantuvo estable respecto al mes anterior, debido a que la producción de leche no se vio tan afectada, gracias a que en el departamento de Norte de Santander se contó con un mayor nivel de precipitaciones durante meses anteriores.

En la ciudad de Medellín, por ejemplo, los comerciantes informaron que hubo una reducción en el volumen de oferta, especialmente del producto que llega desde los departamentos de Córdoba y Sucre, así como del proveniente de Caquetá, que es de donde llega la mayor parte de la oferta que se comercializa en esa ciudad. Asimismo, las fuentes encuestadas informaron que este comportamiento se empezó a registrar desde comienzo de mes, debido a la mayor demanda durante la Semana Santa para su utilización en la preparación de platos típicos de esta celebración.

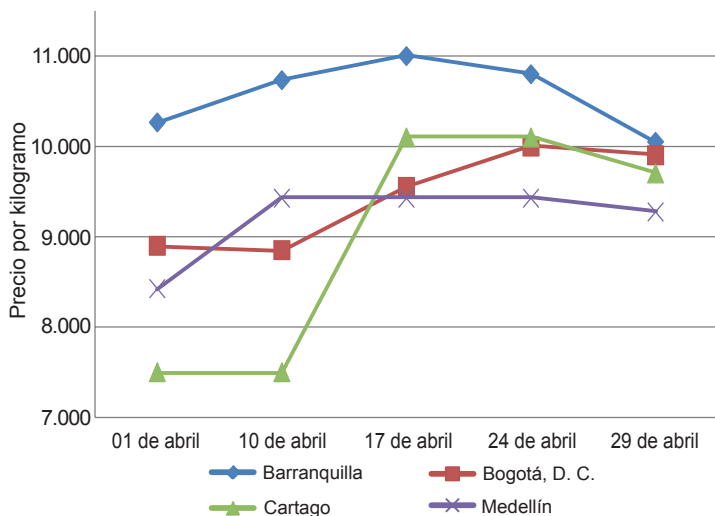
Una situación similar se presentó en la ciudad de Barranquilla, donde cayó el ingreso desde las zonas de producción ubicadas en Córdoba y Magdalena, específicamente de Chinú y Sabanas de San Ángel, respectivamente. Adicionalmente, debido al bajo volumen de precipitaciones, los comerciantes argumentaron una disminución en la producción en toda la región de la Costa Atlántica. Allí el incremento fue de un 14 % respecto al precio registrado durante el mes de marzo.

Por otra parte, en Manizales el incremento se dio como consecuencia de una menor oferta que llegó desde Valledupar; mientras que en Cartago (Valle del Cauca) también se redujo la carga que llega desde El Plato (Magdalena) y Caquetá. Así, el alza estuvo cerca al 20 %, pues el kilo se transó a \$9.313 en Manizales y a \$9.350 en Cartago.

En el caso de Cartago, se observa que el mayor incremento se presentó en la semana del 17 de abril, en la cual el precio de venta pasó de \$7.500 a \$9.550, lo que significó una variación del 35 %. De acuerdo con los comerciantes mayoristas de esa ciudad, esta situación se debió a que la oferta que llegó desde Caquetá no fue lo suficientemente amplia para cubrir la demanda en este mercado.

En la ciudad de Bogotá, por su parte, se observó el mismo

Gráfico 2. Precios semanales del queso costeño 2015 (abril)



Fuente: SIPSA-DANE.

comportamiento, ya que el precio en las dos primeras semanas fue estable, situación que también fue provocada por la baja oferta desde el departamento de Caquetá. En

este sentido se observa que la producción de queso costeño de este departamento tiene una amplia comercialización, pues una reducción en sus niveles de producción afectó los precios de varios mercados en el país.

En conclusión, el comportamiento al alza de los precios del queso costeño durante abril obedeció al menor volumen de oferta con el que se contó a lo largo de todo el mes. El volumen de oferta estuvo afectado por una reducción en la cantidad fabricada en las principales zonas de producción, entre las que se destacan la región de la Costa Atlántica y Caquetá.

Asimismo, se observó que dicha situación es habitual en esta época del año y se ha venido observando en años anteriores, pues los precios generalmente muestran una tendencia al alza en los primeros meses del año debido al menor nivel de precipitaciones que se presentan en esta época, lo que afecta la producción de leche de manera directa. Adicionalmente, el comportamiento al alza también estuvo relacionado con la mayor demanda que tuvo el producto a inicio de mes por la celebración de la Semana Santa.

Indicador de abastecimiento de alimentos

Aumenta oferta de alimentos perecederos

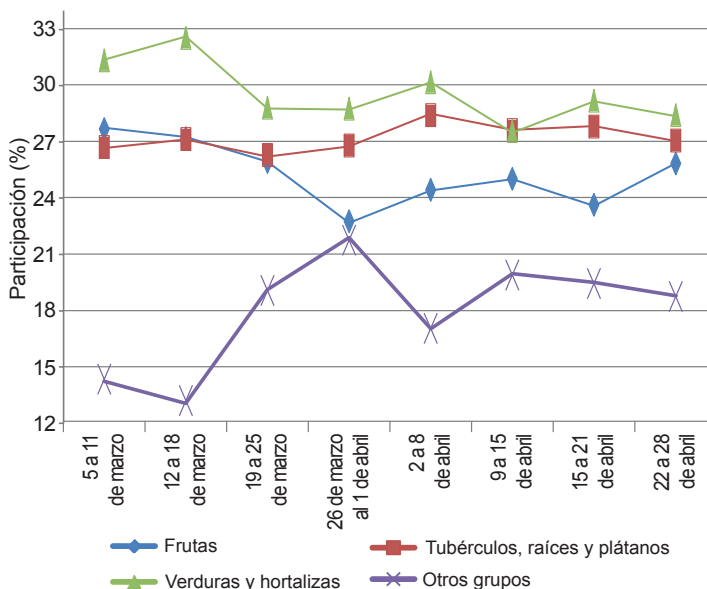
El acopio en los mercados mayoristas de Mercar, Barranquillita, Granabastos, Corabastos, Las Flores, Centroabastos, Cavasa, Santa Helena, Cenabastos, La Nueva Sexta, Centro de Acopio de Ipiales, Central Mayorista de Antioquia, Coomerca, Surabastos, Mercasa y La Central de Abastos de Villavicencio, para las semanas del 15 al 21 de abril y del 22 al 28 de abril, registró un aumento del 3,64 %.

Este incremento en el abastecimiento se debió a una mayor entrada de alimentos en los diferentes mercados. Es así como en Neiva, en Surabastos, el acopio de alimentos aumentó en un 13,97 %; en Ipiales, en el Centro de Acopio, el aprovisionamiento se incrementó en un 13,48 %; en Pereira, en Mercasa, creció un 8,90 %; en Bucaramanga, en Centroabastos, aumentó un 8,77 %; en Medellín, en CMA y Coomerca, fue del 6,63 %; en Cali, en Cavasa y Santa Helena, llegó al 3,35 %, y en Bogotá, en Corabastos y Las Flores, subió en un 2,86 %. A diferencia, en Villavicencio, en la Central de Abastos, descendió un 5,32 %; en Armenia, en Mercar, el acopio se redujo en un 3,36 %; en Cúcuta, en Cenabastos y La Nueva Sexta, cayó un 2,31 %, y en Barranquillita y Granabastos, la reducción fue del 2,72 %.

De este modo, en el mercado de Surabastos, el grupo que reportó el mayor ingreso fue los procesados con un 113,06 %,

ante el buen ingreso de arroz; en el Centro de Acopio de Ipiales, el abastecimiento aumentó a raíz de las verduras y horta-

Gráfico 3. Participación de los alimentos que fueron registrados en los mercados Mercar, Barranquillita, Granabastos, Corabastos, Las Flores, Centroabastos, Cavasa, Santa Helena, Cenabastos, La Nueva Sexta, Centro de Acopio, CMA, Coomerca, Surabastos, Mercasa y la Central de Abastos de Villavicencio. 2015 (5 de marzo al 28 de abril)



Fuente: SIPSA, Ministerio de Agricultura y Desarrollo Rural-DANE.



lizas en un 29,81 %, como resultado del buen ingreso de ajo; en Mercasa, el grupo de las frutas registró un aumento en el aprovisionamiento del 61,78 %, por la buena oferta de papa-ya Maradol y piña Gold. En Centroabastos se identificaron mayores inventarios de verduras y hortalizas en un 21,36 %, por alimentos como la ahuyama y el chócolo mazorca; en la CMA y Coomerca se reportó un aumento del grupo de los procesados en un 21,21 %, lo que se debió al comportamiento de las pastas alimenticias y el maíz blanco. En el caso de Cavasa y Santa Helena, en Cali, el abastecimiento aumentó debido a los mayores volúmenes acopiados de las verduras y hortalizas en un 24,94 %, ante el incremento en el despacho de chócolo mazorca y cebolla cabezona desde las diferentes zonas productoras del país. Y en Corabastos y las Flores, el grupo de las frutas fue la razón del aumento en el abastecimiento en un 21,38 %, debido a las mayores cantidades acopiadas de piña perolera y manzana importada.

Por el contrario, en el mercado mayorista de Villavicencio se evidenció un descenso del 27,72 % en la oferta de proce-

sados, siendo la carne de cerdo y los huevos los productos que más incidieron en este comportamiento; en la central de Mercar, se observó una reducción en los inventarios de las verduras y hortalizas en un 12,36 %, por alimentos como la habichuela y el tomate chonto; en Cenabastos y La Nueva Sexta, del mismo modo, el grupo de las verduras y hortalizas presentó un menor acopio de alimentos del orden del 8,75 %, debido a la baja oferta de espinaca y cilantro. Y en Barranquillita y Granabastos, los procesados fueron el grupo que registró el descenso más importante, del orden del 21,38 %, debido a productos como las harinas y los huevos, que registraron un menor ingreso.

Los grupos con mayor participación para la semana comprendida del 22 al 28 de abril, para el acumulado de los mercados, fueron las verduras y hortalizas con un 28,40 %, seguidas por los tubérculos, raíces y plátanos con el 27,05 %, las frutas frescas con un 25,83 %, y los otros grupos, entre los que se encuentran las carnes, los procesados, los granos, los cereales, los lácteos, los huevos y los pescados, con 18,72 %.

Lo que más sube, lo que más baja

Ciudades	Lo que más sube	Lo que más baja
Barranquilla	Habichuela, pepino cohombro, ají topito dulce, zapote, piña perolera, guayaba pera, papa única, alas de pollo con costillar, pierna pernil con rabadilla, huevos rojos, azúcar refinada y sulfitada.	Lechuga Batavia, repollo blanco, apio, berenjena, zanahoria, cebolla cabezona roja ocañera, brócoli, granadilla, tomate de árbol, limón común, mango de azúcar, maracuyá santandereano, papa R-12 roja, queso costeño, carne de res bola de pierna y lomo fino.
Bogotá, D. C.	Coliflor, zanahoria, chócolo mazorca, arveja verde en vaina, lechuga Batavia, acelga, remolacha, pepino de rellenar, cebolla junca, patilla, uchuva, melón Cantalup, guayaba pera, manzana y durazno nacionales, papaya Maradol, plátano guineo, papas criollas sucia y limpia, huevos rojos, azúcar morena.	Rábano rojo, tomate larga vida, habichuela, apio, calabacín, pimentón, brócoli, ajo importado, limones común y Tahití, mangos de azúcar y Tommy, naranjas Valencia y tangelo, mandarina arrayana, piña perolera, aguacates Hass y papelillo, uva red globe nacional, papas única, rubí y R-12 negra y roja, maíz blanco trillado, salmón filete congelado.
Bucaramanga	Frijol verde en vaina, pepino cohombro, habichuela, espinaca, coliflor, tomate Riogrande, brócoli, pitahaya, uchuva, papayas melona y Maradol, uva red globe nacional, lulo, patilla, papa criolla limpia, tilapia roja entera fresca, frijoles calima y bolón, azúcar sulfitada.	Repollo blanco, chócolo mazorca, remolacha, cebollas junca y cabezonas blanca y roja importada, rábano rojo, maracuyá, naranja común, mangos Tommy y de azúcar, guayaba pera, pera nacional, limones Tahití y común, guanábana, arracacha amarilla, papas ICA-Huila, única, R-12 negra, suprema y parda pastusa, pechuga de pollo, bagre rayado entero fresco.
Cali	Habichuela, pepino de rellenar, tomate chonto, cebolla puerro, frijol verde cargamanto, uva red globe nacional, mora de Castilla, arracacha amarilla, papas única, suprema y Betina, frijol calima, azúcar sulfitada, pastas alimenticias.	Pimentón, chócolo mazorca, cebolla junca y cabezona blanca, remolacha, brócoli, coliflor, repollo morado, tomate de árbol, mandarina Oneco, limones Tahití y común, naranja Valencia, kiwi, naranja común, mandarina arrayana, mango Tommy, fresa, piña manzana, ulluco, papa R-12 negra, huevo rojo AA.
Cartagena	Habichuela, ají topito dulce, rábano rojo, chócolo mazorca, papaya Maradol, naranja Valencia, piña perolera, tilapia roja entera congelada, carne de res bola de brazo, azúcar refinada y sulfitada.	Pepino cohombro, berenjena, apio, lechuga Batavia, cebollas junca y cabezonas rojas ocañera y peruana, repollo blanco, remolacha, limón y mandarina comunes, mango de azúcar, tomate de árbol, maracuyá, mora de Castilla, pera importada, papa única, plátano hartón verde, frijol Zaragoza, carne de res punta de anca.
Cúcuta	Coliflor, chócolo mazorca, haba verde, brócoli, pepino cohombro, cebollas cabezona roja ocañera y junca Berlín, guayaba común, piña perolera, mora de Castilla, ciruela roja, uchuva, kiwi, papa criolla limpia, piernas de pollo.	Zanahoria, pimentón, repollo verde, frijol verde en vaina, cebolla cabezona blanca, apio, ajo, remolacha, habichuela, granadilla, naranja y limón comunes, lulo, maracuyá, fresa, banano criollo, papas única, suprema, parda pastusa y Betina, alas de pollo sin costillar, pierna pernil sin rabadilla.
Medellín	Calabaza, frijol verde cargamanto, coliflor, lechuga Batavia, ajo, cebollas junca y puerro, pepino cohombro, remolacha, banano criollo, uva verde, limón mandarina, melón Cantalup, tomate de árbol, plátano común, huevos blancos y rojos, carne de res punta de anca y chatas, lenteja importada.	Repollo blanco, ají topito dulce, berenjena, calabacín, cebolla cabezona roja importada, espinaca, apio, tomate chonto, ajo importado, limones común y Tahití, naranjas Valencia y tangelo, mangos común y de azúcar, granadilla, pera nacional, aguacate papelillo, plátano guineo, papas capira y criolla limpia, yuca criolla, carne de cerdo tocino barriga, costilla y espinazo.
Pereira	Coliflor, habichuela, cebolla junca, zanahoria, frijol verde en vaina, ajo, pepino cohombro, guayaba agria, mango común, limones mandarina y Tahití, yuca ICA, papas rubí, capira y única, trucha en corte mariposa, sardinas en lata.	Repollo blanco, arveja verde en vaina, apio, pimentón, ajo importado, mangos Tommy, manzano y reina, tomate de árbol, mandarina Oneco, tangelo, papas criolla limpia y nevada, bocachico importado congelado.

Verduras y hortalizas

Mejoró oferta de ajo importado



Fuente: <http://www.webyposicionamientoseo.com>

Durante la presente semana se redujeron los precios del ajo importado. De acuerdo con los comerciantes, esta situación obedeció al aumento de la oferta procedente desde China. En Cali y Bogotá D. C., por ejemplo, el kilo se vendió a \$5.150 y a \$6.000; 6,45 % menos que la semana anterior.

De la misma forma, cayeron las cotizaciones mayoristas del repollo blanco, el apio, las cebollas cabezonas blanca y roja peruana, la remolacha, los tomates chonto y riñón, el pimentón, la ahuyama, el brócoli, la ahuyama y la espinaca. En el caso del repollo blanco, la reducción se debió a que aumentó la oferta procedente de Marinilla, Granada, El Santuario (Antioquia) y El Dovio (Valle del Cauca). En Armenia y Barranquilla, por ejemplo, el kilo se negoció a \$267 y a \$600, lo que indicó una caída del 8,45 % en el precio.

Las cotizaciones mayoristas del apio descendieron para esta semana gracias a un incremento en el nivel de abastecimiento. Según los comerciantes mayoristas, la oferta desde la sabana bogotana ha aumentado gracias a que los cultivos se encuentran en un ciclo de alta productividad. En las ciudades de Barranquilla y Bucaramanga, el precio cayó un 11,09 %, vendiéndose el kilo a \$1.150 y a \$1.271, respectivamente.

Asimismo, descendió el precio de la cebolla cabezona blanca debido a que se incrementó la recolección para prevenir los posibles daños causados por el aumento de

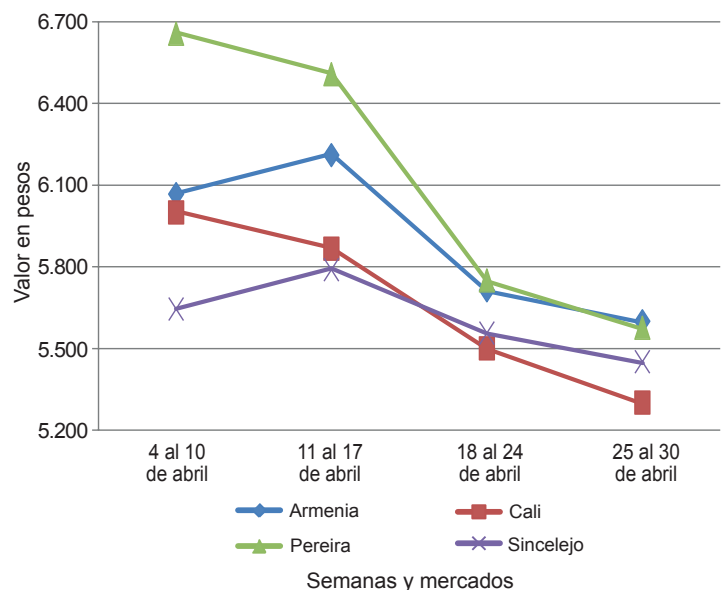
las lluvias en Cundinamarca. En Cúcuta y Cartagena, por ejemplo, el kilo se vendió a \$917 y a \$1.100; en promedio, 5,69 % menos que la semana anterior.

También bajó la cotización mayorista del tomate chonto. Según fuentes encuestadas, este comportamiento se registró debido al aumento en la oferta procedente de Lebrija (Santander), Neira, Palestina, Chinchiná (Caldas), Sutamarchán, Villa de Leyva y Miraflores (Boyacá). En Valledupar e Ibagué, los precios cayeron en un 7,28 % y el kilo se vendió a \$1.000 y a \$950, respectivamente.

Igualmente, el precio del pimentón disminuyó. Dicho comportamiento obedeció al incremento en la producción desde Antioquia, Valle del Cauca y Santander. En Pereira y Bogotá D. C., por ejemplo, el precio bajó más de un 10,00 %, vendiéndose el kilo a \$1.538 y a \$2.692, respectivamente.

En contraste, se incrementaron los precios de la coliflor, el frijol verde en vaina, la habichuela y el pepino cohombro. En el caso de la coliflor, se registró un menor ingreso desde Nariño y la Sabana de Bogotá, lo que provocó el incremento de sus precios esta semana. En Medellín, por ejemplo, el kilo se negoció a \$1.425; es decir, un 23,91 % más. Asimismo, subió la cotización mayorista del frijol verde en vaina. Los comerciantes afirmaron que esta situación obedeció a la reducción en el ingreso desde Nariño.

Gráfico 4. Comportamiento de los precios del ajo importado 2015 (4 al 30 de abril)



Fuente: SIPSA-DANE.



Cuadro 1. Mercados mayoristas. Precios de venta de verduras y hortalizas 2015 (25 al 30 de abril)

Productos y mercados	Pesos por kilogramo				Tendencia	Productos y mercados	Pesos por kilogramo				Tendencia			
	Mínimo	Máximo	Medio	Precios			Mínimo	Máximo	Medio	Precios				
Acelga						Ajo (continuación)								
Armenia, Mercar	933	1.067	1.000	--	Pasto (Nariño)	4.000	5.000	4.583	++	Pereira, La 41	3.556	3.889	3.722	++
Barranquilla, Barranquillita	3.000	3.200	3.100	=	Pereira, Mercasa	3.889	5.000	4.377	+	San Gil (Santander)	2.200	2.200	2.200	+
Bogotá, D. C., Corabastos	400	1.000	593	+	Sogamoso (Boyacá)	2.400	2.600	2.500	+	Tunja (Boyacá)	4.000	4.400	4.267	++
Bucaramanga, Centroabastos	1.500	1.500	1.500	=	Valledupar, Mercabastos	5.800	5.800	5.800	-	Villavicencio, CAV	7.000	10.000	8.375	++
Cali, Santa Helena	1.400	1.400	1.400	=	Ajo importado					Armenia, Mercar	5.500	5.800	5.608	-
Cartagena, Bazurto	2.000	2.000	2.000	=	Armenia, Mercar	5.400	5.600	5.500	=	Barranquilla, Barranquillita	5.300	5.500	5.400	+
Chiquinquirá (Boyacá)	1.333	1.333	1.333	=	Barranquilla, Granabastos	6.000	6.000	6.000	-	Bogotá, D. C., Corabastos	5.800	6.000	5.900	=
Duitama (Boyacá)	1.000	1.000	1.000	=	Bucaramanga, Centroabastos	5.500	5.700	5.567	-	Buenaventura (Valle del Cauca)	5.000	5.300	5.150	-
Ibagué, Plaza La 21	640	800	720	+	Cali, Cavasa	5.000	5.300	5.175	--	Cali, Santa Helena	5.300	5.500	5.400	-
Ipiales (Nariño), Ipiales somos todos	700	700	700	=	Cartagena, Bazurto	6.000	6.200	6.067	+	Cartago (Valle del Cauca)	5.800	6.000	5.933	-
Medellín, Central					Cúcuta, Cenabastos	6.000	6.500	6.250	-	Ibagué, Plaza La 21	5.500	5.500	5.500	-
Mayorista de Antioquia	1.000	1.200	1.045	-	Ipiales (Nariño), Ipiales somos todos	6.000	7.000	6.700	-	Manizales (Caldas)	6.000	7.000	6.700	-
Neiva, Surabastos	1.500	1.875	1.672	+	Medellín, Central					Mayorista de Antioquia	6.500	7.000	6.600	-
Pamplona (Norte de Santander)	1.600	2.000	1.800	++	Mayorista de Antioquia	5.500	5.700	5.550	--	Montería (Córdoba)	5.800	6.500	6.075	--
Pasto (Nariño)	1.500	2.000	1.583	++	Neiva, Surabastos	5.500	6.000	5.583	-	Palmira (Valle del Cauca)	5.500	6.500	5.942	-
Sogamoso (Boyacá)	1.000	1.000	1.000	=	Pastor (Nariño)	6.000	6.500	6.333	-	Pereira, La 41	5.000	6.000	5.592	-
Tunja (Boyacá)	1.000	1.000	1.000	=	Pereira, Mercasa	5.600	5.700	5.633	-	Popayán (Cauca)	5.300	5.500	5.450	-
Villavicencio, CAV	900	1.000	979	-	Sincelejo (Sucre)	5.500	6.000	5.800	-	Tuluá (Valle del Cauca)				
Yopal (Casanare)	1.000	1.000	1.000	=	Apio					Armenia, Mercar	800	900	850	-
Ahuyama					Barranquilla, Barranquillita	1.100	1.200	1.150	--	Barranquilla, Granabastos	1.000	1.100	1.075	--
Armenia, Mercar	400	500	450	=	Bogotá, D. C., Corabastos	500	800	592	--	Bucaramanga, Centroabastos	1.083	1.417	1.271	-
Barranquilla, Barranquillita	429	471	446	=	Bucaramanga, Centroabastos	1.083	1.417	1.271	-	Cali, Cavasa	824	882	870	--
Barranquilla, Granabastos	429	486	468	-	Cali, Cavasa	824	882	870	--	Cali, Santa Helena	706	824	775	--
Bogotá, D. C., Corabastos	800	900	863	-	Cartagena, Bazurto	1.300	1.300	1.300	--	Cartagena, Bazurto	960	960	960	--
Bucaramanga, Centroabastos	500	550	522	-	Cartago (Valle del Cauca)	960	960	960	--	Chiquinquirá (Boyacá)	1.500	1.500	1.500	---
Buenaventura (Valle del Cauca)	600	800	700	-	Cúcuta, Cenabastos	1.167	1.250	1.222	-	Cúcuta, Cenabastos	1.167	1.250	1.222	-
Cali, Cavasa	600	600	600	=	Ibagué, Plaza La 21	640	800	720	-	Ibagué, Plaza La 21	640	800	720	-
Cali, Santa Helena	600	600	600	=	Ipiales (Nariño), Ipiales somos todos	1.000	1.250	1.063	-	Ipiales (Nariño), Ipiales somos todos	1.000	1.250	1.063	-
Cartagena, Bazurto	571	643	600	-	Manizales (Caldas)	800	800	800	=	Manizales (Caldas)	960	1.440	1.190	--
Cartago (Valle del Cauca)	600	800	675	-	Medellín, Central					Marinilla (Antioquia)	300	350	320	-
Cúcuta, Cenabastos	700	700	700	=	Mayorista de Antioquia	500	600	550	-	Medellín, Central				
Duitama (Boyacá)	480	480	480	+	Mayorista de Antioquia	500	600	550	-	Mayorista de Antioquia	500	900	685	--
Ibagué, Plaza La 21	500	500	500	--	Montería (Córdoba)	600	600	600	+++	Montería (Córdoba)	1.000	1.000	1.000	-
Manizales (Caldas)	800	800	800	=	Palmira (Valle del Cauca)	600	700	650	=	Neiva, Surabastos	1.500	2.200	1.738	-
Medellín, Central					Pamplona (Norte de Santander)	600	900	758	=	Palmira (Valle del Cauca)	1.417	1.500	1.458	-
Mayorista de Antioquia	500	550	525	-	Pereira, La 41	600	600	600	=	Pamplona (Norte de Santander)	1.500	1.667	1.583	=
Montería (Córdoba)	600	600	600	+++	Pereira, Mercasa	600	700	667	=	Pasto (Nariño)	1.500	2.000	1.708	--
Palmira (Valle del Cauca)	600	700	650	=	Popayán (Cauca)	640	660	650	+	Pereira, La 41	1.000	1.500	1.250	--
Pamplona (Norte de Santander)	600	900	758	=	Rionegro (Antioquia)	700	800	744	+	Pereira, Mercasa	1.000	1.500	1.269	--
Pereira, La 41	600	600	600	=	San Gil (Santander)	700	700	700	=	Rionegro (Antioquia)	500	1.000	759	-
Pereira, Mercasa	600	700	667	=	Sincelejo (Sucre)	440	560	500	=	Sincelejo (Sucre)	600	600	600	-
Popayán (Cauca)	640	660	650	+	Socorro (Santander)	600	800	700	++	Sincelejo (Sucre)	1.083	1.250	1.208	-
Rionegro (Antioquia)	700	800	744	+	Sogamoso (Boyacá)	385	462	423	--	Tuluá (Valle del Cauca)	1.083	1.250	1.208	-
San Gil (Santander)	700	700	700	=	Tuluá (Valle del Cauca)	600	700	625	-	Tunja (Boyacá)	1.000	1.200	1.156	-
Sincelejo (Sucre)	440	560	500	=	Tunja (Boyacá)	462	462	462	=	Valledupar, Mercabastos	1.333	1.333	1.333	-
Socorro (Santander)	600	800	700	++	Valledupar, Mercabastos	400	460	435	-	Villavicencio, CAV	1.200	1.600	1.433	-
Sogamoso (Boyacá)	385	462	423	--	Valledupar, Mercado Nuevo	500	500	500	-	Arveja verde en vaina				
Tuluá (Valle del Cauca)	600	700	625	-	Villavicencio, CAV	1.000	1.000	1.000	=	Armenia, Mercar	2.800	3.040	2.958	-
Tunja (Boyacá)	462	462	462	=	Yopal (Casanare)	600	600	600	=	Barranquilla, Barranquillita	4.500	5.000	4.750	=
Valledupar, Mercabastos	400	460	435	-	Ahuyamín (Sakata)					Barranquilla, Granabastos	4.500	5.000	4.750	=
Valledupar, Mercado Nuevo	500	500	500	-	Bogotá, D. C., Corabastos	800	840	803	+	Bogotá, D. C., Corabastos	4.600	5.000	4.722	+++
Villavicencio, CAV	1.000	1.000	1.000	=	Neiva, Surabastos	800	800	800	=	Bucaramanga, Centroabastos	3.000	3.600	3.200	-
Yopal (Casanare)	600	600	600	=	San Gil (Santander)	700	700	700	=	Carmen de Viboral (Antioquia)	2.800	2.900	2.833	+
Aji topito dulce					Villavicencio, CAV	800	1.000	881	+	Cartago (Valle del Cauca)	3.600	4.000	3.760	+
Barranquilla, Barranquillita	3.000	3.250	3.125	+	Yopal (Casanare)	1.000	1.000	1.000	=	Chiquinquirá (Boyacá)	3.600	3.800	3.692	++
Cartagena, Bazurto	3.000	5.000	3.833	+	Ajónjolí					Cúcuta, Cenabastos	3.000	4.000	3.438	-
Medellín, Central					Bogotá, D. C., Corabastos	6.000	8.000	7.017	+	Duitama (Boyacá)	2.200	2.400	2.300	-
Mayorista de Antioquia	2.000	2.000	2.000	--	Chiquinquirá (Boyacá)	3.600	4.400	4.000	-	Ipiales (Nariño), Ipiales somos todos	4.000	4.500	4.333	+
Montería (Córdoba)	3.000	3.750	3.406	-	Cúcuta, Cenabastos	1.300	1.500	1.463	-	Manizales (Caldas)	4.375	5.625	4.906	++
Sincelejo (Sucre)	3.250	3.500	3.375	+	Duitama (Boyacá)	2.200	2.400	2.300	-	Medellín, Central				
Valledupar, Mercabastos	1.000	1.500	1.250	+	Ipiales (Nariño), Ipiales somos todos	4.000	4.500	4.333	+	Mayorista de Antioquia	3.000	4.000	3.425	++
Valledupar, Mercado Nuevo	1.000	1.500	1.250	++	Manizales (Caldas)	4.375	5.625	4.906	++	Pamplona (Norte de Santander)	1.750	1.875	1.813	+

Cuadro 1. Mercados mayoristas. Precios de venta de verduras y hortalizas (continuación)
2015 (25 al 30 de abril)

Productos y mercados	Pesos por kilogramo				Tendencia	Productos y mercados	Pesos por kilogramo				Tendencia	
	Mínimo	Máximo	Medio	Precios			Mínimo	Máximo	Medio	Precios		
Arveja verde en vaina (continuación)						Calabaza (continuación)						
Ipiales (Nariño), Ipiales somos todos	2.200	2.600	2.433	+	Montería (Córdoba)	800	1.100	925	++			
La Ceja (Antioquia)	2.800	3.000	2.900	-	Cebolla cabeza blanca							
Manizales (Caldas)	3.500	4.500	3.833	-	Armenia, Mercar	880	1.000	923	-			
Marinilla (Antioquia)	2.600	3.100	2.867	-	Barranquilla, Barranquillita	1.080	1.200	1.120	-			
Medellín, Central					Barranquilla, Granabastos	1.100	1.200	1.125	-			
Mayorista de Antioquia	2.600	3.400	2.943	-	Bogotá, D. C., Corabastos	900	1.000	907	-			
Medellín, Coomerca	2.800	3.500	3.078	-	Bucaramanga, Centroabastos	900	900	900	-			
Neiva, Surabastos	3.040	3.200	3.120	+	Cartagena, Bazurto	1.100	1.100	1.100	-			
Palmira (Valle del Cauca)	2.640	3.000	2.820	--	Cartago (Valle del Cauca)	1.040	1.160	1.100	-			
Pamplona (Norte de Santander)	3.000	3.333	3.183	+	Chiquinquirá (Boyacá)	800	1.200	1.000	+			
Pereira, La 41	2.400	3.200	2.733	-	Cúcuta, Cenabastos	900	1.000	917	-			
Pereira, Mercasa	2.560	3.200	3.033	-	Duitama (Boyacá)	800	860	830	-			
Rionegro (Antioquia)	2.400	3.200	2.872	--	Ibagué, Plaza La 21	800	960	858	-			
San Gil (Santander)	4.000	4.000	4.000	++	La Ceja (Antioquia)	1.100	1.300	1.233	+			
San Vicente (Antioquia)	2.600	2.800	2.700	=	Manizales (Caldas)	1.000	1.100	1.050	-			
Socorro (Santander)	3.200	4.000	3.600	++	Medellín, Central							
Sogamoso (Boyacá)	3.400	3.600	3.500	=	Mayorista de Antioquia	1.042	1.400	1.221	+			
Sonsón (Antioquia)	2.667	2.850	2.779	--	Medellín, Coomerca	1.200	1.400	1.288	=			
Tunja (Boyacá)	3.600	3.600	3.600	++	Montería (Córdoba)	1.000	1.200	1.130	=			
Villavicencio, CAV	3.600	4.000	3.775	+	Pamplona (Norte de Santander)	700	1.000	829	--			
Yopal (Casanare)	4.167	4.271	4.219	-	Pereira, La 41	900	1.000	933	-			
Arveja verde en vaina pastusa					Pereira, Mercasa	900	1.080	972	+			
Buenaventura (Valle del Cauca)	3.200	3.200	3.200	+	Rionegro (Antioquia)	1.042	1.167	1.097	-			
Cali, Cavasa	2.600	2.800	2.717	-	San Gil (Santander)	1.000	1.000	1.000	=			
Cali, Santa Helena	2.800	3.000	2.900	-	Sincelejo (Sucre)	1.100	1.200	1.167	+			
Manizales (Caldas)	3.500	3.500	3.500	n.d.	Socorro (Santander)	800	900	850	---			
Medellín, Central					Sogamoso (Boyacá)	800	800	800	=			
Mayorista de Antioquia	2.800	3.200	2.933	-	Tunja (Boyacá)	700	760	724	-			
Pasto (Nariño)	2.400	2.700	2.547	+	Valledupar, Mercabastos	800	1.000	967	-			
Popayán (Cauca)	2.800	2.900	2.860	+	Villavicencio, CAV	1.000	1.100	1.075	+			
Tuluá (Valle del Cauca)	2.960	3.200	3.093	+	Yopal (Casanare)	1.104	1.146	1.125	+			
Berenjena					Cebolla cabeza blanca bogotana							
Armenia, Mercar	1.300	1.400	1.356	+	Buenaventura (Valle del Cauca)	1.125	1.167	1.146	-			
Barranquilla, Barranquillita	500	550	525	-	Cali, Cavasa	958	1.000	985	-			
Bogotá, D. C., Corabastos	1.600	1.700	1.639	++	Cali, Santa Helena	979	1.083	1.031	+			
Cali, Cavasa	2.000	2.000	2.000	=	Ipiales (Nariño), Ipiales somos todos	938	1.042	1.007	-			
Cartagena, Bazurto	1.750	1.750	1.750	=	Neiva, Surabastos	840	920	878	-			
Manizales (Caldas)	2.000	2.500	2.167	--	Palmira (Valle del Cauca)	1.042	1.104	1.080	+			
Medellín, Central					Tuluá (Valle del Cauca)	917	1.042	989	-			
Mayorista de Antioquia	900	1.200	1.015	---	Cebolla cabeza blanca pastusa							
Montería (Córdoba)	1.500	1.750	1.641	+++	Buenaventura (Valle del Cauca)	1.000	1.042	1.028	-			
Sincelejo (Sucre)	1.250	1.500	1.438	-	Palmira (Valle del Cauca)	875	875	875	n.d.			
Brócoli					Pasto (Nariño)	625	833	715	--			
Armenia, Mercar	2.000	2.000	2.000	=	Popayán (Cauca)	1.146	1.167	1.160	=			
Barranquilla, Barranquillita	4.000	4.500	4.250	-	Cebolla cabeza roja							
Barranquilla, Granabastos	4.000	4.500	4.375	=	San Gil (Santander)	3.000	3.000	3.000	+			
Bogotá, D. C., Corabastos	1.000	2.000	1.633	-	Cebolla cabeza roja importada							
Bucaramanga, Centroabastos	2.500	3.000	2.743	+	Barranquilla, Barranquillita	2.667	2.778	2.722	=			
Cali, Cavasa	2.000	2.500	2.271	+	Bogotá, D. C., Corabastos	2.292	2.396	2.300	-			
Cali, Santa Helena	2.500	2.500	2.500	=	Bucaramanga, Centroabastos	2.292	2.500	2.361	--			
Cartagena, Bazurto	4.500	4.500	4.500	=	Buenaventura (Valle del Cauca)	2.500	2.708	2.569	-			
Chiquinquirá (Boyacá)	1.000	1.000	1.000	=	Medellín, Central							
Duitama (Boyacá)	1.200	1.300	1.250	+	Mayorista de Antioquia	2.292	3.200	2.612	--			
Ibagué, Plaza La 21	1.000	1.500	1.125	++	Montería (Córdoba)	2.400	2.500	2.475	-			
Ipiales (Nariño), Ipiales somos todos	833	917	844	-	Cebolla cabeza roja ocañera							
Manizales (Caldas)	2.000	2.667	2.356	-	Barranquilla, Barranquillita	2.188	2.292	2.266	-			
Marinilla (Antioquia)	650	700	673	--	Bucaramanga, Centroabastos	3.125	3.125	3.125	-			
Medellín, Central					Cartagena, Bazurto	2.000	2.667	2.274	-			
Mayorista de Antioquia	1.000	1.200	1.043	-	Cúcuta, Cenabastos	2.500	3.125	2.917	-			
Neiva, Surabastos	2.200	2.500	2.413	-	Sincelejo (Sucre)	2.444	2.667	2.563	-			
Palmira (Valle del Cauca)	1.167	1.417	1.292	+	Valledupar, Mercabastos	2.200	2.200	2.200	-			
Pasto (Nariño)	1.300	1.600	1.475	--	Valledupar, Mercado Nuevo	2.200	2.200	2.200	-			
Sogamoso (Boyacá)	1.000	1.300	1.150	--	Cebolla cabeza roja peruana							
Tunja (Boyacá)	1.200	1.300	1.250	=	Barranquilla, Granabastos	2.556	2.667	2.611	-			
Villavicencio, CAV	2.400	2.667	2.556	=	Cali, Cavasa	1.979	2.396	2.296	-			
Calabacín					Cartagena, Bazurto	2.286	2.717	2.420	-			
Bogotá, D. C., Corabastos	300	300	300	--	Cúcuta, Cenabastos	2.292	2.500	2.417	-			
Cali, Cavasa	2.000	2.000	2.000	=	Ipiales (Nariño), Ipiales somos todos	1.915	2.128	2.074	--			
Medellín, Central					Neiva, Surabastos	2.200	2.300	2.235	n.d.			
Mayorista de Antioquia	500	500	500	--	Pasto (Nariño)	2.083	2.396	2.255	-			
Tunja (Boyacá)	300	350	325	=	Sincelejo (Sucre)	2.609	2.609	2.609	-			
Calabaza					Valledupar, Mercabastos	2.200	2.600	2.263	-			
Bogotá, D. C., Corabastos	400	480	436	--	Valledupar, Mercado Nuevo	2.200	2.200	2.200	-			
Cúcuta, Cenabastos	444	444	444	+								
Medellín, Central												
Mayorista de Antioquia	1.200	1.500	1.350	+++								

Cuadro 1. Mercados mayoristas. Precios de venta de verduras y hortalizas (continuación)
2015 (25 al 30 de abril)

Productos y mercados	Pesos por kilogramo				Tendencia	Productos y mercados	Pesos por kilogramo				Tendencia			
	Mínimo	Máximo	Medio	Precios			Mínimo	Máximo	Medio	Precios				
Coliflor (continuación)						Frijol verde en vaina (continuación)								
Bucaramanga, Centroabastos	2.500	3.000	2.701	+	Cartago (Valle del Cauca)	3.000	3.000	3.000	+	Cartago (Valle del Cauca)	2.400	2.400	2.400	+
Cali, Cavasa	2.000	2.500	2.271	+	Chiquinquirá (Boyacá)	2.400	2.400	2.400	+	Cúcuta, Cenabastos	2.000	2.000	2.000	-
Cali, Santa Helena	2.500	2.500	2.500	=	Cúcuta, Cenabastos	2.000	2.000	2.000	-	Ibagué, Plaza La 21	3.200	3.200	3.200	++
Cartagena, Bazurto	4.000	4.000	4.000	=	Ipiales (Nariño), Ipiales somos todos	1.636	2.182	1.909	-	Montería (Córdoba)	1.500	1.800	1.700	--
Cartago (Valle del Cauca)	1.440	1.600	1.493	++	Neiva, Surabastos	2.800	3.600	3.180	++	Pereira, La 41	2.500	3.000	2.883	+
Chiquinquirá (Boyacá)	1.200	1.200	1.200	+	Pereira, Mercasa	2.500	3.300	2.833	+	San Gil (Santander)	2.400	2.800	2.600	-
Cúcuta, Cenabastos	3.000	3.000	3.000	+	Sincelejo (Sucre)	2.500	3.000	2.750	+	Socorro (Santander)	1.600	2.800	2.200	-
Duitama (Boyacá)	1.400	1.500	1.450	+	Tunja (Boyacá)	1.800	2.200	2.000	++					
Ipiales (Nariño), Ipiales somos todos	833	1.083	927	---										
Manizales (Caldas)	2.000	2.500	2.217	+++	Haba verde					Bogotá, D. C., Corabastos	1.400	1.700	1.536	+++
Marinilla (Antioquia)	950	1.000	973	++	Bogotá, D. C., Corabastos	1.400	1.700	1.536	+++	Chiquinquirá (Boyacá)	1.100	1.200	1.150	+
Medellín, Central					Cúcuta, Cenabastos	1.000	1.000	1.000	+	Duitama (Boyacá)	900	940	920	-
Mayorista de Antioquia	1.300	1.500	1.425	+++	Ipiales (Nariño), Ipiales somos todos	700	750	725	=	Pamplona (Norte de Santander)	600	1.000	781	+
Neiva, Surabastos	1.800	2.300	2.013	-	Pamplona (Norte de Santander)	600	1.000	781	+	Sogamoso (Boyacá)	800	900	850	-
Palmira (Valle del Cauca)	1.700	1.800	1.750	-	Sogamoso (Boyacá)	800	900	850	-	Tunja (Boyacá)	600	900	783	-
Pasto (Nariño)	1.300	1.500	1.450	--										
Pereira, La 41	1.500	1.667	1.583	-	Habichuela					Armenia, Mercar	1.120	1.600	1.240	+++
Pereira, Mercasa	2.083	2.083	2.083	+++	Armenia, Mercar	1.120	1.600	1.240	+++	Barranquilla, Barranquillita	1.400	1.900	1.644	+++
Popayán (Cauca)	1.000	1.000	1.000	-	Barranquilla, Barranquillita	1.400	1.900	1.644	+++	Barranquilla, Granabastos	1.300	1.500	1.400	+++
Sogamoso (Boyacá)	1.200	1.500	1.350	--	Bogotá, D. C., Corabastos	1.440	1.600	1.534	--	Bogotá, D. C., Corabastos	1.440	1.600	1.534	--
Tunja (Boyacá)	1.200	1.800	1.567	+++	Bucaramanga, Centroabastos	900	1.400	1.150	+++	Bucaramanga, Centroabastos	900	1.400	1.150	+++
Villavicencio, CAV	1.600	2.000	1.825	++	Buenaventura (Valle del Cauca)	1.600	1.760	1.680	+++	Buenaventura (Valle del Cauca)	1.600	1.760	1.680	+++
					Cali, Cavasa	1.600	1.800	1.642	+++	Cali, Cavasa	1.600	1.800	1.642	+++
Espinaca					Cali, Santa Helena	1.000	1.800	1.350	+++	Cartagena, Bazurto	1.250	1.650	1.394	++
Armenia, Mercar	2.000	2.000	2.000	-	Cartagena, Bazurto	1.250	1.650	1.394	++	Cartago (Valle del Cauca)	960	1.040	980	++
Barranquilla, Barranquillita	4.000	4.500	4.250	=	Cartago (Valle del Cauca)	960	1.040	980	++	Chiquinquirá (Boyacá)	556	1.111	926	--
Barranquilla, Granabastos	4.000	4.500	4.250	=	Chiquinquirá (Boyacá)	556	1.111	926	--	Cúcuta, Cenabastos	750	1.750	1.292	+
Bogotá, D. C., Corabastos	500	1.000	667	-	Cúcuta, Cenabastos	750	1.750	1.292	+	Duitama (Boyacá)	1.900	2.000	1.950	-
Bucaramanga, Centroabastos	2.000	3.000	2.608	-	Duitama (Boyacá)	1.900	2.000	1.950	-	El Santuario (Antioquia)	900	1.000	950	-
Cali, Cavasa	1.400	1.500	1.492	=	El Santuario (Antioquia)	900	1.000	950	-	Ibagué, Plaza La 21	960	1.200	1.160	+
Cartagena, Bazurto	4.500	5.000	4.750	-	Ibagué, Plaza La 21	960	1.200	1.160	+	Ipiales (Nariño), Ipiales somos todos	1.167	1.667	1.444	+
Chiquinquirá (Boyacá)	1.250	1.250	1.250	-	Ipiales (Nariño), Ipiales somos todos	1.167	1.667	1.444	+	La Ceja (Antioquia)	1.000	1.000	1.000	-
Duitama (Boyacá)	1.400	1.500	1.450	-	La Ceja (Antioquia)	1.000	1.000	1.000	-	Manizales (Caldas)	800	1.440	1.110	+++
Ibagué, Plaza La 21	1.111	1.333	1.278	+	Manizales (Caldas)	800	1.440	1.110	+++	Marinilla (Antioquia)	800	1.100	936	+
Ipiales (Nariño), Ipiales somos todos	700	700	700	=	Marinilla (Antioquia)	800	1.100	936	+	Medellín, Central				
Manizales (Caldas)	2.500	3.000	2.667	+	Medellín, Central					Mayorista de Antioquia	800	1.300	1.080	+
Marinilla (Antioquia)	650	700	677	-	Mayorista de Antioquia	800	1.300	1.080	+	Medellín, Coomerca	1.200	1.400	1.323	++
Medellín, Central					Medellín, Coomerca	1.200	1.400	1.323	++	Montería (Córdoba)	1.700	1.800	1.775	+
Mayorista de Antioquia	600	800	720	-	Montería (Córdoba)	1.700	1.800	1.775	+	Neiva, Surabastos	1.040	1.440	1.260	-
Medellín, Coomerca	700	800	793	+	Neiva, Surabastos	1.040	1.440	1.260	-	Palmira (Valle del Cauca)	1.000	1.400	1.200	+
Neiva, Surabastos	1.882	2.353	2.118	-	Palmira (Valle del Cauca)	1.000	1.400	1.200	+	Pamplona (Norte de Santander)	750	1.000	890	+
Pamplona (Norte de Santander)	1.600	2.000	1.800	=	Pamplona (Norte de Santander)	750	1.000	890	+	Pasto (Nariño)	1.200	1.600	1.367	--
Pasto (Nariño)	1.000	2.000	1.563	-	Pasto (Nariño)	1.200	1.600	1.367	--	Pereira, La 41	640	960	800	=
Sogamoso (Boyacá)	2.000	2.000	2.000	+	Pereira, La 41	640	960	800	=	Pereira, Mercasa	800	1.200	1.007	+++
Tunja (Boyacá)	1.667	1.667	1.667	-	Pereira, Mercasa	800	1.200	1.007	+++	Popayán (Cauca)	1.320	1.320	1.320	-
Villavicencio, CAV	1.200	1.400	1.358	+	Popayán (Cauca)	1.320	1.320	1.320	-	Rionegro (Antioquia)	1.000	1.200	1.081	-
Yopal (Casanare)	3.000	3.000	3.000	-	Rionegro (Antioquia)	1.000	1.200	1.081	-	San Gil (Santander)	455	682	568	++
					San Gil (Santander)	455	682	568	++	Sincelejo (Sucre)	1.500	1.600	1.533	+
Frijol verde bolo					Sincelejo (Sucre)	1.500	1.600	1.533	+	Socorro (Santander)	909	1.136	1.008	-
Cúcuta, Cenabastos	3.000	3.000	3.000	=	Socorro (Santander)	909	1.136	1.008	-	Sogamoso (Boyacá)	1.750	1.875	1.813	+
Pamplona (Norte de Santander)	2.200	2.500	2.350	+	Sogamoso (Boyacá)	1.750	1.875	1.813	+	Sonsón (Antioquia)	700	800	763	=
					Sonsón (Antioquia)	700	800	763	=	Tuluá (Valle del Cauca)	800	1.600	1.230	+++
Frijol verde cargamento					Tuluá (Valle del Cauca)	800	1.600	1.230	+++	Tunja (Boyacá)	1.400	1.600	1.556	+
Bogotá, D. C., Corabastos	3.000	3.600	3.291	+	Tunja (Boyacá)	1.400	1.600	1.556	+	Valledupar, Mercabastos	1.000	1.250	1.063	=
Cali, Cavasa	3.000	3.200	3.156	++	Valledupar, Mercabastos	1.000	1.250	1.063	=	Villavicencio, CAV	1.333	1.667	1.510	--
Cali, Santa Helena	2.800	2.800	2.800	=	Villavicencio, CAV	1.333	1.667	1.510	--	Yopal (Casanare)	1.944	2.111	2.028	--
Carmen de Viboral (Antioquia)	2.500	2.700	2.567	+++										
Duitama (Boyacá)	2.800	2.800	2.800	n.d.	Habichuela larga					Barranquilla, Barranquillita	2.000	2.000	2.000	--
El Santuario (Antioquia)	2.200	2.800	2.500	+++	Barranquilla, Barranquillita	2.000	2.000	2.000	--	Montería (Córdoba)	2.000	2.000	2.000	+
La Ceja (Antioquia)	2.200	2.500	2.367	++	Montería (Córdoba)	2.000	2.000	2.000	+					
Marinilla (Antioquia)	1.900	2.800	2.325	+++						Lechuga Batavia				
Medellín, Central										Armenia, Mercar	1.333	1.333	1.333	++
Mayorista de Antioquia	2.200	2.800	2.455	+++						Barranquilla, Barranquillita	1.100	1.200	1.150	--
Medellín, Coomerca	2.200	3.000	2.688	+++						Barranquilla, Granabastos	1.200	1.200	1.200	-
Pasto (Nariño)	2.100	2.400	2.293	-						Bogotá, D. C., Corabastos	1.000	1.200	1.093	++
Peñol (Antioquia)	1.800	2.800	2.375	+++						Bucaramanga, Centroabastos	833	1.000	905	+
Popayán (Cauca)	2.500	2.600	2.550	+						Buenaventura (Valle del Cauca)	900	1.100	1.000	+
Rionegro (Antioquia)	2.000	2.800	2.379	+++						Cali, Cavasa	462	538	516	--
San Vicente (Antioquia)	2.500	2.700	2.600	+++						Cali, Santa Helena	385	538	449	--
Sogamoso (Boyacá)	2.700	2.800	2.750	+						Cartagena, Bazurto	1.133	1.200	1.158	--
Sonsón (Antioquia)	1.700	1.800	1.750	++						Cartago (Valle del Cauca)	1.120	1.280	1.220	++
Tuluá (Valle del Cauca)	2.800	3.360	3.027	+										
Tunja (Boyacá)	2.600	3.000	2.778	+										
Villavicencio, CAV	3.000	3.400	3.100	-										
Yopal (Casanare)	3.125	3.229	3.177	n.d.										
Frijol verde en vaina														
Armenia, Mercar	2.880	3.200	2.978	-										
Barranquilla, Barranquillita	4.500	5.000	4.750	=										
Barranquilla, Granabastos	4.500	5.000	4.750	=										
Bucaramanga, Centroabastos	2.600	3.200	2.950	++										
Buenaventura (Valle del Cauca)	3.200	3.200	3.200	+										


**Cuadro 1. Mercados mayoristas. Precios de venta de verduras y hortalizas (continuación)
2015 (25 al 30 de abril)**

Productos y mercados	Pesos por kilogramo				Tenden- cia	Productos y mercados	Pesos por kilogramo				Tenden- cia			
	Mínimo	Máximo	Medio				Mínimo	Máximo	Medio					
Lechuga Batavia (continuación)						Pepino de rellenar								
Chiquinquirá (Boyacá)	800	800	800	--	Armenia, Mercar	1.500	1.600	1.550	--	Bogotá, D. C., Corabastos	2.083	2.600	2.328	+
Cúcuta, Cenabastos	667	833	759	-	Cali, Cavasa	2.000	2.000	2.000	+++	Chiquinquirá (Boyacá)	867	1.200	1.133	++
Duitama (Boyacá)	1.000	1.000	1.000	+	Duitama (Boyacá)	1.333	1.333	1.333	=	Ibagué, Plaza La 21	1.111	1.111	1.111	---
Ibagué, Plaza La 21	800	1.120	960	++	Medellín, Central	2.000	2.000	2.000	=	Mayorista de Antioquia	1.920	2.000	1.960	-
Ipiales (Nariño), Ipiales somos todos	308	462	365	+++	Neiva, Surabastos	1.360	1.360	1.360	-	San Gil (Santander)	1.333	1.333	1.333	=
Manizales (Caldas)	1.300	1.600	1.425	+	Sogamoso (Boyacá)	1.500	1.667	1.611	+	Tunja (Boyacá)	2.300	3.000	2.606	-
Marinilla (Antioquia)	400	500	445	-	Villavicencio, CAV	1.800	2.000	1.900	+++	Yopal (Casanare)				
Medellín, Central														
Mayorista de Antioquia	500	714	619	++	Perejil					Armenia, Mercar	3.500	3.500	3.500	--
Medellín, Coomerca	429	625	523	+	Barranquilla, Barranquillita	3.500	4.000	3.750	=	Bogotá, D. C., Corabastos	1.333	2.000	1.713	--
Montería (Córdoba)	1.000	1.200	1.075	+	Bucaramanga, Centroabastos	4.000	4.000	4.000	=	Chiquinquirá (Boyacá)	1.667	2.000	1.833	=
Neiva, Surabastos	1.040	1.200	1.120	++	Chiquinquirá (Boyacá)	1.000	1.250	1.125	=	Duitama (Boyacá)	1.000	1.250	1.125	+++
Palmira (Valle del Cauca)	538	538	538	-	Ibagué, Plaza La 21	3.750	3.750	3.750	+++	Ipiales (Nariño), Ipiales somos todos	1.500	2.000	1.750	+
Pamplona (Norte de Santander)	833	1.000	917	=	Ipiales (Nariño), Ipiales somos todos	1.500	2.000	1.750	+	Manizales (Caldas)	3.200	4.000	3.600	=
Pasto (Nariño)	385	538	487	--	Medellín, Central	2.000	3.000	2.593	+++	Mayorista de Antioquia	4.000	5.000	4.750	-
Pereira, La 41	1.000	1.167	1.083	+	Neiva, Surabastos	2.000	3.500	2.875	--	Pasto (Nariño)	1.333	1.667	1.500	--
Pereira, Mercasa	917	1.167	1.049	+	Sogamoso (Boyacá)	1.333	1.667	1.500	--	Tunja (Boyacá)	2.000	2.333	2.111	++
Popayán (Cauca)	583	667	611	+	Tunja (Boyacá)									
Rionegro (Antioquia)	550	700	661	-										
San Gil (Santander)	1.083	1.250	1.167	+	Pimentón					Armenia, Mercar	1.400	1.700	1.483	-
Sincelejo (Sucre)	600	700	633	-	Barranquilla, Barranquillita	1.167	1.250	1.208	=	Barranquilla, Granabastos	1.083	1.250	1.188	-
Sogamoso (Boyacá)	1.000	1.200	1.100	+	Bogotá, D. C., Corabastos	2.600	3.000	2.692	--	Bogotá, D. C., Corabastos	1.000	1.500	1.272	-
Sonsón (Antioquia)	333	389	375	=	Bucaramanga, Centroabastos	1.000	1.500	1.272	-	Buenaventura (Valle del Cauca)	1.000	1.286	1.095	-
Tuluá (Valle del Cauca)	769	923	859	-	Cartagena, Bazurto	1.417	1.500	1.458	+	Cali, Cavasa	1.000	1.000	1.000	---
Tunja (Boyacá)	1.000	1.000	1.000	+	Cartago (Valle del Cauca)	1.600	1.800	1.650	=	Cali, Santa Helena	1.300	1.500	1.433	+
Vallédupar, Mercabastos	1.000	1.167	1.056	-	Chiquinquirá (Boyacá)	900	1.000	950	=	Cartagena, Bazurto	1.417	1.500	1.458	+
Villavicencio, CAV	1.200	1.400	1.358	-	Cúcuta, Cenabastos	1.000	1.083	1.056	-	Cartago (Valle del Cauca)	1.600	1.800	1.650	=
Yopal (Casanare)	1.300	1.400	1.350	-	Ibagué, Plaza La 21	1.840	2.000	1.920	-	Chiquinquirá (Boyacá)	900	1.000	950	=
					Ibagué, Plaza La 21	1.760	2.500	2.253	+	Cúcuta, Cenabastos	1.000	1.083	1.056	-
Lechuga crespa morada					Ipiales (Nariño), Ipiales somos todos	1.400	2.000	1.850	++	Duitama (Boyacá)	1.840	2.000	1.920	-
Bogotá, D. C., Corabastos	2.000	2.667	2.392	---	La Ceja (Antioquia)	1.500	1.500	1.500	+	Ibagué, Plaza La 21	1.760	2.500	2.253	+
Medellín, Central					Manizales (Caldas)	1.700	2.000	1.875	-	Ipiales (Nariño), Ipiales somos todos	1.400	2.000	1.850	++
Mayorista de Antioquia	1.000	1.000	1.000	=	Marinilla (Antioquia)	900	1.200	1.058	+	La Ceja (Antioquia)	1.500	1.500	1.500	+
					Medellín, Central					Manizales (Caldas)	1.700	2.000	1.875	-
Lechuga crespa verde					Mayorista de Antioquia	1.500	1.800	1.590	-	Marinilla (Antioquia)	900	1.200	1.058	+
Bogotá, D. C., Corabastos	1.667	2.000	1.691	+	Medellín, Coomerca	1.300	1.500	1.388	-	Medellín, Central				
Cali, Cavasa	2.400	2.400	2.400	=	Montería (Córdoba)	1.400	1.700	1.538	-	Mayorista de Antioquia	1.429	1.571	1.464	-
Medellín, Central					Neiva, Surabastos	1.429	1.571	1.464	-	Medellín, Coomerca	1.000	1.800	1.383	---
Mayorista de Antioquia	1.000	1.200	1.078	+	Palmira (Valle del Cauca)	1.000	1.800	1.383	---	Montería (Córdoba)	1.400	1.700	1.538	-
Neiva, Surabastos	1.200	1.300	1.238	+	Pamplona (Norte de Santander)	1.250	1.667	1.458	-	Neiva, Surabastos	1.429	1.571	1.464	-
Villavicencio, CAV	4.800	4.800	4.800	-	Pasto (Nariño)	1.200	2.000	1.550	++	Palmira (Valle del Cauca)	1.000	1.800	1.383	---
					Pereira (Nariño)	1.000	1.100	1.054	-	Pamplona (Norte de Santander)	1.250	1.667	1.458	-
Pepino cohombro					Pereira, La 41	1.200	1.800	1.538	--	Pasto (Nariño)	1.200	2.000	1.550	++
Armenia, Mercar	600	700	650	-	Pereira, Mercasa	1.200	1.600	1.417	-	Peñol (Antioquia)	1.000	1.100	1.054	-
Barranquilla, Barranquillita	1.000	1.050	1.013	=	Popayán (Cauca)	1.714	1.857	1.786	-	Pereira, La 41	1.200	1.800	1.538	--
Barranquilla, Granabastos	725	825	775	+++	Rionegro (Antioquia)	1.100	1.450	1.217	+	Pereira, Mercasa	1.200	1.600	1.417	-
Bogotá, D. C., Corabastos	1.500	1.500	1.500	+	San Gil (Santander)	571	714	690	--	Popayán (Cauca)	1.714	1.857	1.786	-
Bucaramanga, Centroabastos	720	800	760	++	Sincelejo (Sucre)	1.200	1.800	1.500	+	Rionegro (Antioquia)	1.100	1.450	1.217	+
Buenaventura (Valle del Cauca)	600	800	733	--	Socorro (Santander)	1.071	1.071	1.071	+	San Gil (Santander)	571	714	690	--
Cali, Cavasa	600	833	742	+	Sogamoso (Boyacá)	3.333	4.167	3.750	+	Sincelejo (Sucre)	1.200	1.800	1.500	+
Cali, Santa Helena	600	800	711	++	Sonsón (Antioquia)	900	1.000	975	-	Socorro (Santander)	1.071	1.071	1.071	+
Cartagena, Bazurto	600	760	665	--	Tuluá (Valle del Cauca)	1.300	1.500	1.363	-	Sogamoso (Boyacá)	3.333	4.167	3.750	+
Cartago (Valle del Cauca)	800	1.000	900	+	Tunja (Boyacá)	1.429	1.786	1.540	+	Sonsón (Antioquia)	900	1.000	975	-
Cúcuta, Cenabastos	600	800	750	++	Vallédupar, Mercabastos	1.250	1.250	1.250	=	Tuluá (Valle del Cauca)	1.300	1.500	1.363	-
Duitama (Boyacá)	700	760	730	-	Vallédupar, Mercado Nuevo	1.250	1.250	1.250	=	Vallédupar, Mercabastos	1.429	1.786	1.540	+
Ibagué, Plaza La 21	640	960	800	-	Villavicencio, CAV	2.083	2.500	2.406	-	Villavicencio, CAV	1.250	1.250	1.250	=
Ipiales (Nariño), Ipiales somos todos	1.333	1.667	1.472	++	Yopal (Casanare)	2.083	2.083	2.083	=	Villavicencio, CAV	2.083	2.500	2.406	-
La Ceja (Antioquia)	700	800	767	++						Yopal (Casanare)	2.083	2.083	2.083	=
Manizales (Caldas)	800	1.000	913	-										
Marinilla (Antioquia)	350	400	375	++										
Medellín, Central														
Mayorista de Antioquia	800	1.000	855	+										
Medellín, Coomerca	800	900	838	=										
Montería (Córdoba)	700	800	725	+										
Neiva, Surabastos	769	1.154	933	+++										
Palmira (Valle del Cauca)	700	1.000	867	-										
Pamplona (Norte de Santander)	800	1.000	900	++										
Pasto (Nariño)	1.200	1.600	1.450	-										
Pereira, La 41	600	800	725	-										
Pereira, Mercasa	600	700	642	+										
Popayán (Cauca)	769	769	769	=										
Rionegro (Antioquia)	400	500	458	++										
San Gil (Santander)	520	600	587	-										
Sincelejo (Sucre)	600	600	600	-										
Socorro (Santander)	320	400	360	--										
Sogamoso (Boyacá)	900	1.000	950	++										
Sonsón (Antioquia)	700	700	700	++										
Tuluá (Valle del Cauca)	700	1.000	833	-										
Tunja (Boyacá)	800	860	813	+										
Vallédupar, Mercabastos	500	600	550	-										
Villavicencio, CAV	1.000	1.200	1.106	++										

Cuadro 1. Mercados mayoristas. Precios de venta de verduras y hortalizas (continuación)
2015 (25 al 30 de abril)

Productos y mercados	Pesos por kilogramo				Tendencia	Productos y mercados	Pesos por kilogramo				Tendencia			
	Mínimo	Máximo	Medio	Precios			Mínimo	Máximo	Medio	Precios				
Rábano rojo (continuación)						Repollo blanco bogotano								
Barranquilla, Barranquillita	3.500	4.000	3.750	=	Cartago (Valle del Cauca)	667	667	667	--	Cartago (Valle del Cauca)	667	667	667	--
Bogotá, D. C., Corabastos	700	833	789	---	Manizales (Caldas)	583	833	694	-	Manizales (Caldas)	583	833	694	-
Bucaramanga, Centroabastos	2.500	2.500	2.500	-	Medellín, Central					Medellín, Central				
Cali, Cavasa	2.000	2.000	2.000	=	Mayorista de Antioquia	357	357	357	---	Mayorista de Antioquia	357	357	357	---
Cartagena, Bazurto	4.000	4.500	4.250	+	Neiva, Surabastos	640	640	640	--	Neiva, Surabastos	640	640	640	--
Manizales (Caldas)	3.000	3.000	3.000	=	Pereira, La 41	457	686	582	--	Pereira, La 41	457	686	582	--
Medellín, Central					Pereira, Mercasa	429	500	456	---	Pereira, Mercasa	429	500	456	---
Mayorista de Antioquia	1.500	1.500	1.500	+	Repollo morado					Repollo morado				
Neiva, Surabastos	3.000	3.000	3.000	=	Bogotá, D. C., Corabastos	429	429	429	=	Bogotá, D. C., Corabastos	429	429	429	=
Pasto (Nariño)	1.000	2.000	1.833	--	Bucaramanga, Centroabastos	1.000	1.000	1.000	-	Bucaramanga, Centroabastos	1.000	1.000	1.000	-
Remolacha					Buenaventura (Valle del Cauca)	500	583	556	=	Buenaventura (Valle del Cauca)	500	583	556	=
Armenia, Mercar	480	560	513	--	Cali, Cavasa	333	750	576	-	Cali, Cavasa	333	750	576	-
Barranquilla, Barranquillita	800	867	829	-	Cúcuta, Cenabastos	833	833	833	+	Cúcuta, Cenabastos	833	833	833	+
Barranquilla, Granabastos	633	750	679	-	Medellín, Central					Medellín, Central				
Bogotá, D. C., Corabastos	467	583	514	++	Mayorista de Antioquia	185	200	195	=	Mayorista de Antioquia	185	200	195	=
Bucaramanga, Centroabastos	600	800	711	--	Pamplona (Norte de Santander)	778	833	806	-	Pamplona (Norte de Santander)	778	833	806	-
Cartagena, Bazurto	667	833	750	-	Pasto (Nariño)	325	500	421	-	Pasto (Nariño)	325	500	421	-
Chiquinquirá (Boyacá)	400	500	450	--	Repollo verde					Repollo verde				
Duitama (Boyacá)	700	800	750	-	Bogotá, D. C., Corabastos	429	571	474	-	Bogotá, D. C., Corabastos	429	571	474	-
El Santuario (Antioquia)	400	500	425	-	Cúcuta, Cenabastos	300	400	383	-	Cúcuta, Cenabastos	300	400	383	-
Ibagué, Plaza La 21	800	800	800	-	Duitama (Boyacá)	300	333	317	=	Duitama (Boyacá)	300	333	317	=
Ipiales (Nariño), Ipiales somos todos	833	833	833	--	Ipiales (Nariño), Ipiales somos todos	240	340	297	+++	Ipiales (Nariño), Ipiales somos todos	240	340	297	+++
La Ceja (Antioquia)	900	1.000	950	+	Manizales (Caldas)	400	480	440	=	Manizales (Caldas)	400	480	440	=
Manizales (Caldas)	455	582	520	+	Pamplona (Norte de Santander)	400	400	400	=	Pamplona (Norte de Santander)	400	400	400	=
Medellín, Central					San Gil (Santander)	480	640	560	-	San Gil (Santander)	480	640	560	-
Mayorista de Antioquia	500	600	550	+	Sogamoso (Boyacá)	333	333	333	=	Sogamoso (Boyacá)	333	333	333	=
Medellín, Coomerca	700	800	730	-	Tunja (Boyacá)	240	320	283	+	Tunja (Boyacá)	240	320	283	+
Montería (Córdoba)	700	800	750	--	Tomate chonto					Tomate chonto				
Neiva, Surabastos	608	640	636	+	Armenia, Mercar	800	1.200	933	-	Armenia, Mercar	800	1.200	933	-
Rionegro (Antioquia)	500	700	587	+	Bogotá, D. C., Corabastos	1.136	1.364	1.210	+	Bogotá, D. C., Corabastos	1.136	1.364	1.210	+
San Gil (Santander)	800	800	800	=	Cartago (Valle del Cauca)	1.000	1.200	1.150	--	Cartago (Valle del Cauca)	1.000	1.200	1.150	--
Sincelejo (Sucre)	800	800	800	--	Chiquinquirá (Boyacá)	800	800	800	-	Chiquinquirá (Boyacá)	800	800	800	-
Sogamoso (Boyacá)	500	600	550	---	Ibagué, Plaza La 21	800	1.000	950	-	Ibagué, Plaza La 21	800	1.000	950	-
Tunja (Boyacá)	400	400	400	-	Manizales (Caldas)	682	1.364	994	++	Manizales (Caldas)	682	1.364	994	++
Valledupar, Mercabastos	500	667	576	---	Neiva, Surabastos	1.000	1.200	1.090	++	Neiva, Surabastos	1.000	1.200	1.090	++
Villavicencio, CAV	667	833	724	-	Peñol (Antioquia)	700	950	804	-	Peñol (Antioquia)	700	950	804	-
Yopal (Casanare)	667	667	667	-	Pereira, La 41	1.000	1.300	1.138	+	Pereira, La 41	1.000	1.300	1.138	+
Remolacha bogotana					Pereira, Mercasa	800	1.000	889	-	Pereira, Mercasa	800	1.000	889	-
Buenaventura (Valle del Cauca)	800	960	880	-	Santa Bárbara (Antioquia)	500	900	683	---	Santa Bárbara (Antioquia)	500	900	683	---
Cali, Cavasa	583	667	630	-	Sincelejo (Sucre)	900	1.000	967	-	Sincelejo (Sucre)	900	1.000	967	-
Cali, Santa Helena	333	417	383	---	Tunja (Boyacá)	682	773	712	-	Tunja (Boyacá)	682	773	712	-
Cartago (Valle del Cauca)	1.000	1.200	1.150	+	Valledupar, Mercabastos	1.000	1.000	1.000	-	Valledupar, Mercabastos	1.000	1.000	1.000	-
Palmira (Valle del Cauca)	500	700	600	-	Tomate chonto regional					Tomate chonto regional				
Tuluá (Valle del Cauca)	583	750	661	--	Buenaventura (Valle del Cauca)	1.300	1.400	1.333	++	Buenaventura (Valle del Cauca)	1.300	1.400	1.333	++
Remolacha regional					Cali, Cavasa	1.200	1.400	1.285	+++	Cali, Cavasa	1.200	1.400	1.285	+++
Cúcuta, Cenabastos	600	800	744	-	Cali, Santa Helena	800	1.200	1.033	++	Cali, Santa Helena	800	1.200	1.033	++
Marinilla (Antioquia)	450	500	477	++	Carmen de Viboral (Antioquia)	1.000	1.000	1.000	=	Carmen de Viboral (Antioquia)	1.000	1.000	1.000	=
Pamplona (Norte de Santander)	600	700	650	=	La Ceja (Antioquia)	800	1.000	913	-	La Ceja (Antioquia)	800	1.000	913	-
Repollo blanco					Marinilla (Antioquia)	500	750	604	---	Marinilla (Antioquia)	500	750	604	---
Armenia, Mercar	233	300	267	-	Medellín, Central					Medellín, Central				
Barranquilla, Barranquillita	571	643	600	--	Mayorista de Antioquia	1.000	1.200	1.065	-	Mayorista de Antioquia	1.000	1.200	1.065	-
Barranquilla, Granabastos	500	571	529	--	Medellín, Coomerca	800	900	825	--	Medellín, Coomerca	800	900	825	--
Bucaramanga, Centroabastos	400	480	453	--	Montería (Córdoba)	1.000	1.200	1.050	--	Montería (Córdoba)	1.000	1.200	1.050	--
Buenaventura (Valle del Cauca)	300	333	322	+	Palmira (Valle del Cauca)	1.200	1.300	1.250	-	Palmira (Valle del Cauca)	1.200	1.300	1.250	-
Cali, Cavasa	167	200	169	--	Peñol (Antioquia)	500	700	565	--	Peñol (Antioquia)	500	700	565	--
Cali, Santa Helena	167	200	183	--	Rionegro (Antioquia)	600	1.000	769	--	Rionegro (Antioquia)	600	1.000	769	--
Carmen de Viboral (Antioquia)	77	100	91	---	Sonsón (Antioquia)	800	900	838	--	Sonsón (Antioquia)	800	900	838	--
Cartagena, Bazurto	643	643	643	--	Tuluá (Valle del Cauca)	1.200	1.300	1.238	+	Tuluá (Valle del Cauca)	1.200	1.300	1.238	+
Cartago (Valle del Cauca)	280	360	307	=	Tomate larga vida					Tomate larga vida				
Chiquinquirá (Boyacá)	300	300	300	---	Bogotá, D. C., Corabastos	900	1.000	984	---	Bogotá, D. C., Corabastos	900	1.000	984	---
El Santuario (Antioquia)	83	100	92	-	Cali, Cavasa	1.800	2.000	1.942	+	Cali, Cavasa	1.800	2.000	1.942	+
La Ceja (Antioquia)	240	260	253	+	Chiquinquirá (Boyacá)	600	800	710	-	Chiquinquirá (Boyacá)	600	800	710	-
Marinilla (Antioquia)	83	108	96	--	Duitama (Boyacá)	1.250	1.250	1.250	--	Duitama (Boyacá)	1.250	1.250	1.250	--
Medellín, Central					Medellín, Central					Medellín, Central				
Mayorista de Antioquia	108	154	132	=	Mayorista de Antioquia	2.400	2.400	2.400	+	Mayorista de Antioquia	2.400	2.400	2.400	+
Medellín, Coomerca	123	154	136	-	Neiva, Surabastos	1.120	1.200	1.180	++	Neiva, Surabastos	1.120	1.200	1.180	++
Montería (Córdoba)	217	250	229	--	Pasto (Nariño)	1.000	1.300	1.183	-	Pasto (Nariño)	1.000	1.300	1.183	-
Palmira (Valle del Cauca)	167	233	178	+	Popayán (Cauca)	1.400	1.533	1.467	=	Popayán (Cauca)	1.400	1.533	1.467	=
Pasto (Nariño)	100	167	136	-	Sogamoso (Boyacá)	1.250	1.500	1.375	+	Sogamoso (Boyacá)	1.250	1.500	1.375	+
Pereira, La 41	320	520	390	=	Tuluá (Valle del Cauca)	2.000	2.500	2.150	+	Tuluá (Valle del Cauca)	2.000	2.500	2.150	+
Pereira, Mercasa	240	400	342	-	Tunja (Boyacá)	750	900	811	+	Tunja (Boyacá)	750	900	811	+
Popayán (Cauca)	300	300	300	-	Villavicencio, CAV	850	1.250	975	--	Villavicencio, CAV	850	1.250	975	--
Rionegro (Antioquia)	117	167	140	+	Tomate riñón					Tomate riñón				
Sincelejo (Sucre)	200	233	217	--	Armenia, Mercar	1.700	2.000	1.800	-	Armenia, Mercar	1.700	2.000	1.800	-
Sonsón (Antioquia)	214	229	218	+	Bucaramanga, Centroabastos	1.591	1.818	1.749	-	Bucaramanga, Centroabastos	1.591	1.818	1.749	-
Tuluá (Valle del Cauca)	300	333	311	=	Cartago (Valle del Cauca)	2.200	2.500	2.400	=	Cartago (Valle del Cauca)	2.200	2.500	2.400	=
Valledupar, Mercabastos	429	571	482	--										
Villavicencio, CAV	667	833	781	-										


**Cuadro 1. Mercados mayoristas. Precios de venta de verduras y hortalizas (conclusión)
2015 (25 al 30 de abril)**

Productos y mercados	Pesos por kilogramo				Tenden- cia	Productos y mercados	Pesos por kilogramo				Tenden- cia
	Mínimo	Máximo	Medio	Precios			Mínimo	Máximo	Medio	Precios	
Tomate riñón (continuación)						Zanahoria (continuación)					
Ipiales (Nariño), Ipiales somos todos	1.136	1.182	1.159		-	Ipiales (Nariño), Ipiales somos todos	300	300	300		+
Manizales (Caldas)	2.000	2.200	2.100		+	Manizales (Caldas)	645	968	806		+
Medellín, Central						Neiva, Surabastos	573	667	622		++
Mayorista de Antioquia	1.800	2.000	1.933		=	Palmira (Valle del Cauca)	400	400	400		--
Pereira, La 41	2.000	2.200	2.100		-	Pamplona (Norte de Santander)	583	750	653		+
Pereira, Mercasa	2.000	2.000	2.000		-	Pasto (Nariño)	182	327	261		-
Sincelejo (Sucre)	2.000	2.000	2.000		-	Popayán (Cauca)	367	383	372		-
Tomate riñón valluno						San Gil (Santander)	800	900	850		-
Montería (Córdoba)	2.000	2.200	2.075		--	Sincelejo (Sucre)	500	750	604		+++
Pereira, La 41	1.500	2.000	1.800		-	Sogamoso (Boyacá)	583	667	625		=
Pereira, Mercasa	2.000	2.200	2.033		+	Sonsón (Antioquia)	360	400	380		++
Tomate Riogrande						Tuluá (Valle del Cauca)	417	750	610		+++
Bucaramanga, Centroabastos	1.136	1.364	1.203		+	Tunja (Boyacá)	583	583	583		+
Bucaramanga, Mercados del centro	1.000	1.000	1.000		--	Valledupar, Mercabastos	583	667	611		-
Duitama (Boyacá)	1.000	1.000	1.000		--	Villavicencio, CAV	667	917	844		++
San Gil (Santander)	600	800	713		-	Yopal (Casanare)	967	1.000	983		+
Socorro (Santander)	600	1.000	773		-	Zanahoria bogotana					
Sogamoso (Boyacá)	1.136	1.364	1.250		++	Barranquilla, Barranquillita	667	750	715		-
Valledupar, Mercabastos	833	833	833		n.d.	Barranquilla, Granabastos	667	700	675		=
Valledupar, Mercado Nuevo	833	833	833		n.d.	Buenaventura (Valle del Cauca)	667	717	683		+
Tomate Riogrande bumangués						Cali, Cavasa	667	917	781		+
Barranquilla, Barranquillita	1.040	1.200	1.140		-	Cali, Santa Helena	567	633	592		-
Barranquilla, Granabastos	1.136	1.182	1.159		-	Cartagena, Bazaruto	667	750	708		-
Cartagena, Bazaruto	1.545	1.591	1.568		-	Cúcuta, Cenabastos	667	833	767		-
Tomate Riogrande ocañero						Medellín, Central					
Cartagena, Bazaruto	960	1.000	990		-	Mayorista de Antioquia	500	500	500		--
Zanahoria						Palmira (Valle del Cauca)	533	700	639		++
Armenia, Mercar	500	750	624		++	Pereira, La 41	633	833	736		+
Bogotá, D. C., Corabastos	833	1.000	944		+++	Pereira, Mercasa	583	833	710		++
Bucaramanga, Centroabastos	583	833	656		+	Tuluá (Valle del Cauca)	600	917	767		++
Buenaventura (Valle del Cauca)	618	655	636		+++	Zanahoria larga vida					
Cali, Cavasa	436	545	456		+	Carmen de Viboral (Antioquia)	263	400	338		-
Cali, Santa Helena	400	455	436		=	El Santuario (Antioquia)	389	444	399		+++
Cartago (Valle del Cauca)	833	967	906		+++	La Ceja (Antioquia)	700	800	750		--
Chiquinquirá (Boyacá)	500	583	542		+	Marinilla (Antioquia)	487	533	510		+++
Cúcuta, Cenabastos	417	583	493		--	Medellín, Central					
Duitama (Boyacá)	667	667	667		=	Mayorista de Antioquia	333	471	425		++
Ibagué, Plaza La 21	720	960	773		-	Medellín, Coomerca	400	529	455		+
						Montería (Córdoba)	529	647	590		-
						Rionegro (Antioquia)	324	500	418		+

Tendencias:

- (---) Variación mayor al -20 %
 (--) Variación entre -10 % y -20 %
 (-) Variación entre 0 % y -10 %

(=) Variación igual a 0 %

(+) Variación entre 0 % y 10 %

(++) Variación entre 10 % y 20 %

(+++) Variación mayor al 20 %

(n.d.) No determinado

Frutas frescas

Bajaron precios del mango Tommy



Fuente: <http://tumifresh.com>

Cayeron las cotizaciones del mango Tommy a lo largo de esta semana. Según los comerciantes, esta situación obedeció a la salida de las cosechas en San Joaquín, Anolaima, Nocaima, Anapoima, Apulo, Viotá (Cundinamarca), Espinal (Tolima) y Ciénaga (Magdalena). En Bogotá y Bucaramanga, por ejemplo, el kilo se vendió a \$2.320 y a \$1.894; 16,49 %, en promedio, menos que la semana anterior.

También descendieron las cotizaciones mayoristas del tomate de árbol, las manzanas roja, royal gala y verde importadas, la papaya Maradol, la mora de Castilla, la naranja Valencia, los limones común y Tahití, la pera importada, la uva Isabela, el aguacate papelillo, la mandarina común y el maracuyá. En el caso del tomate de árbol, la caída estuvo motivada por el mayor nivel de ingreso desde San Vicente, Guarne, Granada, Santa Rosa de Osos (Antioquia), Aguadas y Aranzazu (Caldas). En Armenia y Barranquilla, por ejemplo, la reducción superó el 15,00 %, ofreciéndose el kilo a \$1.610 y a \$1.563, respectivamente.

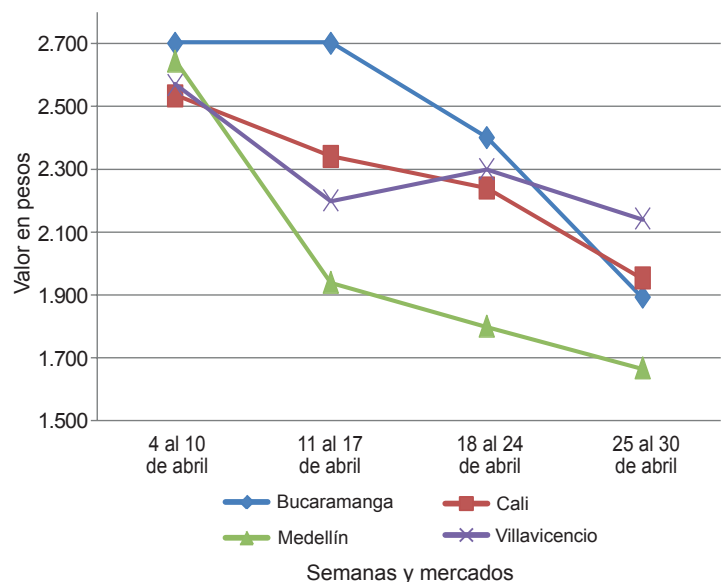
Las cotizaciones mayoristas de la mora de Castilla disminuyeron a lo largo de esta semana gracias a un incremento en el volumen de oferta. De acuerdo con los mayoristas, se contó con una mayor cosecha proveniente de Santander, Huila y Cundinamarca, donde las buenas condiciones climáticas permitieron llevar a cabo las labores de recolección. En las ciudades de Neiva y Bucaramanga, el precio cayó un 7,83 %, vendiéndose el kilo a \$1.610 y a \$3.232, respectivamente.

De la misma forma, cayeron los precios mayoristas de las manzanas importadas debido a que se contó con ingreso de la fruta de Chile, donde empezaron a salir las cosechas. En el caso de la manzana roja, en Cali y Cartagena, por ejemplo, el kilo se vendió a \$3.316 y a \$3.579, respectivamente; 5,67 %, menos que la semana anterior.

Asimismo, ingresó más cantidad de papaya Maradol procedente de Ginebra, Alcalá, La Unión (Valle del Cauca), Meta y Santander, donde las condiciones climáticas han beneficiado los cultivos. En Pasto y Manizales, por ejemplo, la caída en el precio fue de 8,59 %, en promedio, ofreciéndose el kilo a \$1.100 en ambos mercados.

En cambio, subieron los precios de la patilla, el banano criollo y el melón Cantalup. En el caso de la patilla, por ejemplo, el alza obedeció a la reducción de la oferta procedente de los Llanos Orientales, donde las lluvias dificultaron tanto la producción como la recolección. En Bogotá, por ejemplo, uno de los principales destinos de la producción de esta zona, el kilo se negoció \$698, lo que indicó un incremento superior al 20,00 %, respecto a la semana anterior. También subieron los precios del banano criollo, esta vez como resultado de menores recolecciones en Pereira (Risaralda), La Ceja, Montebello, Fredonia, Abejorral (Antioquia) y Valle de San José (Santander).

Gráfico 5. Comportamiento de los precios del mango Tommy 2015 (4 al 30 de abril)



Fuente: SIPSA-DANE.


**Cuadro 2. Mercados mayoristas. Precios de venta de frutas frescas
2015 (25 al 30 de abril)**

Productos y mercados	Pesos por kilogramo				Tendencia	Productos y mercados	Pesos por kilogramo				Tendencia
	Mínimo	Máximo	Medio				Mínimo	Máximo	Medio		
Aguacate común						Banano criollo (continuación)					
Barranquilla, Barranquillita	4.000	4.000	4.000	=	Cúcuta, La Nueva Sexta	1.167	1.267	1.190	+		
Bucaramanga, Centroabastos	3.500	4.000	3.736	-	Ibagué, Plaza La 21	700	1.000	900	+		
Buenaventura (Valle del Cauca)	2.500	2.700	2.600	=	Ipiales (Nariño), Ipiales somos todos	519	556	546	+		
Cartagena, Bazurto	5.000	5.500	5.167	=	La Ceja (Antioquia)	700	750	719	+		
Ibagué, Plaza La 21	2.000	2.000	2.000	--	Manizales (Caldas)	650	800	700	=		
Manizales (Caldas)	2.200	2.500	2.350	--	Medellín, Central						
Medellín, Central					Mayorista de Antioquia	700	800	727	++		
Mayorista de Antioquia	1.800	2.000	1.887	+	Medellín, Coomerca	500	600	530	-		
Medellín, Coomerca	1.400	1.800	1.533	-	Neiva, Surabastos	720	920	785	-		
Montería (Córdoba)	2.000	2.500	2.313	---	Palmira (Valle del Cauca)	700	700	700	+		
Neiva, Surabastos	3.200	3.200	3.200	=	Pamplona (Norte de Santander)	600	733	667	=		
Palmira (Valle del Cauca)	1.500	2.600	2.167	-	Pereira, La 41	600	800	683	=		
Santa Bárbara (Antioquia)	1.000	1.500	1.250	--	Pereira, Mercasa	500	700	617	-		
Sincelejo (Sucre)	2.000	3.000	2.500	--	Popayán (Cauca)	800	800	800	+		
Tuluá (Valle del Cauca)	2.000	2.200	2.033	--	Rionegro (Antioquia)	600	800	713	-		
Tunja (Boyacá)	2.000	2.250	2.083	-	San Gil (Santander)	400	560	507	--		
Valledupar, Mercado Nuevo	4.000	4.000	4.000	=	Santa Bárbara (Antioquia)	700	750	713	+++		
Villavicencio, CAV	1.714	1.714	1.714	-	Socorro (Santander)	480	480	480	=		
					Sonsón (Antioquia)	425	450	438	+		
Aguacate Hass					Tuluá (Valle del Cauca)	600	700	633	=		
Bogotá, D. C., Corabastos	3.000	3.500	3.202	-	Tunja (Boyacá)	1.150	1.200	1.175	=		
Chiquinquirá (Boyacá)	2.800	2.800	2.800	+							
La Ceja (Antioquia)	1.500	1.500	1.500	+	Banano Urabá						
Medellín, Central					Barranquilla, Barranquillita	480	540	510	=		
Mayorista de Antioquia	2.000	2.200	2.050	+	Barranquilla, Granabastos	600	600	600	=		
Rionegro (Antioquia)	1.500	1.800	1.621	-	Bogotá, D. C., Corabastos	850	900	862	-		
San Gil (Santander)	3.500	3.500	3.500	=	Bucaramanga, Centroabastos	850	1.000	929	-		
San Vicente (Antioquia)	1.400	1.500	1.450	-	Chiquinquirá (Boyacá)	1.000	1.000	1.000	=		
Socorro (Santander)	3.000	3.500	3.250	=	Duitama (Boyacá)	850	900	875	=		
Sonsón (Antioquia)	1.500	1.600	1.550	=	Medellín, Central						
Tunja (Boyacá)	2.500	2.600	2.517	-	Mayorista de Antioquia	800	850	811	-		
					Medellín, Coomerca	400	500	429	-		
Aguacate papelillo					Montería (Córdoba)	750	750	750	=		
Armenia, Mercar	2.500	3.000	2.911	-	Sincelejo (Sucre)	600	600	600	=		
Armenia, Retiro	2.200	2.500	2.386	-	Sincelejo (Sucre)	600	600	600	=		
Barranquilla, Barranquillita	4.800	5.000	4.900	=	Sogamoso (Boyacá)	850	900	875	=		
Bogotá, D. C., Corabastos	4.000	4.500	4.250	-	Tunja (Boyacá)	950	1.000	975	+		
Bucaramanga, Centroabastos	3.500	4.000	3.736	-	Valledupar, Mercabastos	425	525	477	-		
Buenaventura (Valle del Cauca)	3.000	3.700	3.433	-	Villavicencio, CAV	640	680	678	+		
Cali, Cavasa	3.000	3.300	3.183	-							
Cali, Santa Helena	3.000	3.800	3.375	--	Borojó						
Cartago (Valle del Cauca)	3.000	3.800	3.433	--	Bogotá, D. C., Corabastos	4.000	4.500	4.063	+		
Chiquinquirá (Boyacá)	4.000	4.000	4.000	=	Bucaramanga, Centroabastos	4.500	5.000	4.750	=		
Duitama (Boyacá)	4.000	4.000	4.000	+	Cúcuta, Cenabastos	4.500	4.500	4.500	+		
Ibagué, Plaza La 21	3.500	3.500	3.500	-	Medellín, Central						
Manizales (Caldas)	3.000	3.500	3.233	-	Mayorista de Antioquia	2.800	3.500	3.210	++		
Medellín, Central					Montería (Córdoba)	4.000	4.000	4.000	=		
Mayorista de Antioquia	2.400	3.200	2.792	-	Villavicencio, CAV	4.000	5.000	4.469	+		
Neiva, Surabastos	3.500	3.500	3.500	=							
Palmira (Valle del Cauca)	2.000	3.000	2.600	---	Breva						
Pereira, La 41	2.500	3.000	2.750	+	Armenia, Mercar	3.200	3.600	3.333	-		
Pereira, Mercasa	2.800	3.300	3.050	-	Bucaramanga, Centroabastos	2.000	2.400	2.200	-		
Popayán (Cauca)	3.200	3.200	3.200	--	Ibagué, Plaza La 21	2.400	2.400	2.400	=		
Rionegro (Antioquia)	3.300	3.500	3.400	-	Medellín, Central						
Sogamoso (Boyacá)	4.500	4.500	4.500	+	Mayorista de Antioquia	2.000	2.800	2.196	--		
Tuluá (Valle del Cauca)	3.000	3.500	3.250	-							
Tunja (Boyacá)	4.000	4.500	4.267	-	Ciruela negra chilena						
Villavicencio, CAV	4.500	4.800	4.575	+	Bogotá, D. C., Corabastos	5.556	6.222	5.881	-		
					Bucaramanga, Centroabastos	4.091	4.545	4.404	-		
Badea					Cúcuta, Cenabastos	7.000	8.000	7.500	-		
Bucaramanga, Centroabastos	1.000	1.000	1.000	++	Medellín, Central						
Ibagué, Plaza La 21	1.400	1.400	1.400	-	Mayorista de Antioquia	5.625	5.625	5.625	=		
Neiva, Surabastos	1.000	1.000	1.000	--	Neiva, Surabastos	5.333	6.222	5.833	--		
					Tunja (Boyacá)	6.111	6.667	6.389	n.d.		
Banano bocadillo					Valledupar, Mercado Nuevo	7.500	7.500	7.500	=		
Bogotá, D. C., Corabastos	1.250	1.375	1.255	+							
Medellín, Central					Ciruela roja						
Mayorista de Antioquia	900	900	900	=	Bogotá, D. C., Corabastos	2.200	2.400	2.331	-		
Santa Bárbara (Antioquia)	833	833	833	=	Bucaramanga, Centroabastos	2.200	2.400	2.300	+		
Tunja (Boyacá)	1.538	1.692	1.615	-	Cúcuta, Cenabastos	2.500	3.000	2.667	++		
					Medellín, Central						
Banano criollo					Mayorista de Antioquia	3.000	3.000	3.000	n.d.		
Armenia, Mercar	600	700	692	+	Neiva, Surabastos	2.400	2.640	2.520	---		
Armenia, Retiro	500	600	556	+	San Gil (Santander)	2.400	2.400	2.400	+		
Barranquilla, Barranquillita	420	480	450	+	Socorro (Santander)	2.400	2.400	2.400	-		
Bogotá, D. C., Corabastos	1.200	1.300	1.212	-	Tunja (Boyacá)	1.400	1.600	1.502	--		
Bucaramanga, Centroabastos	1.200	1.300	1.250	=							
Buenaventura (Valle del Cauca)	700	750	733	+	Coco						
Cali, Cavasa	700	700	700	+	Armenia, Mercar	1.600	1.600	1.600	+		
Cali, Santa Helena	650	650	650	+	Barranquilla, Barranquillita	1.700	1.800	1.750	=		
Chiquinquirá (Boyacá)	767	800	783	=	Bogotá, D. C., Corabastos	3.000	3.000	3.000	=		
Cúcuta, Cenabastos	1.167	1.167	1.167	-	Bucaramanga, Centroabastos	2.333	2.333	2.333	=		
					Buenaventura (Valle del Cauca)	1.111	1.111	1.111	=		

Cuadro 2. Mercados mayoristas. Precios de venta de frutas frescas (continuación)
2015 (25 al 30 de abril)

Productos y mercados	Pesos por kilogramo				Tendencia	Productos y mercados	Pesos por kilogramo				Tendencia
	Mínimo	Máximo	Medio	Precios			Mínimo	Máximo	Medio	Precios	
Coco (continuación)						Fresa (continuación)					
Cali, Cavasa	1.515	1.515	1.515	=	Ibagué, Plaza La 21	4.000	4.500	4.250	-		
Cartagena, Bazurto	2.250	2.300	2.275	=	Ipiales (Nariño), Ipiales somos todos	2.240	2.400	2.347	-		
Cartago (Valle del Cauca)	1.600	1.667	1.622	-	Manizales (Caldas)	4.000	4.600	4.375	=		
Cúcuta, Cenabastos	1.500	1.500	1.500	=	Medellín, Central						
Manizales (Caldas)	1.935	1.935	1.935	=	Mayorista de Antioquia	4.000	4.600	4.207	+		
Medellín, Central					Medellín, Coomerca	3.500	3.500	3.500	-		
Mayorista de Antioquia	2.462	3.300	2.881	=	Montería (Córdoba)	3.200	3.600	3.400	-		
Montería (Córdoba)	2.400	2.400	2.400	=	Neiva, Surabastos	5.200	5.200	5.200	=		
Neiva, Surabastos	2.800	3.000	2.950	-	Pasto (Nariño)	3.000	4.000	3.375	++		
Palmira (Valle del Cauca)	1.389	1.389	1.389	=	Pereira, Mercasa	3.400	3.400	3.400	=		
Pereira, La 41	1.667	1.667	1.667	=	San Gil (Santander)	5.000	5.000	5.000	++		
Pereira, Mercasa	1.600	1.667	1.633	-	San Vicente (Antioquia)	3.600	4.000	3.767	-		
Sincelejo (Sucre)	1.700	1.800	1.750	-	Socorro (Santander)	3.500	3.600	3.550	=		
Tuluá (Valle del Cauca)	1.333	1.389	1.361	=	Sogamoso (Boyacá)	4.000	4.000	4.000	=		
Valledupar, Mercado Nuevo	2.000	2.000	2.000	=	Tunja (Boyacá)	3.467	4.000	3.911	+		
Curuba						Valledupar, Mercado Nuevo	5.333	5.333	5.333	=	
Armenia, Mercar	1.000	1.200	1.111	-	Villavicencio, CAV	3.000	3.600	3.300	-		
Barranquilla, Barranquillita	1.280	1.360	1.320	=	Yopal (Casanare)	4.250	4.375	4.313	++		
Barranquilla, Granabastos	1.440	1.440	1.440	=	Granadilla						
Bogotá, D. C., Corabastos	818	909	903	+	Armenia, Mercar	1.800	2.000	1.870	--		
Bucaramanga, Centroabastos	640	800	736	-	Barranquilla, Barranquillita	3.500	4.500	4.125	-		
Buenaventura (Valle del Cauca)	1.600	2.000	1.867	+	Barranquilla, Granabastos	3.500	3.800	3.600	+		
Cali, Cavasa	1.000	1.000	1.000	=	Bogotá, D. C., Corabastos	1.867	2.133	2.029	-		
Cartagena, Bazurto	1.440	1.600	1.520	-	Bucaramanga, Centroabastos	1.857	2.143	1.976	-		
Cartago (Valle del Cauca)	1.400	1.800	1.600	-	Cali, Cavasa	1.333	2.000	1.578	--		
Chiquinquirá (Boyacá)	650	900	788	--	Cali, Santa Helena	1.667	1.867	1.733	+		
Cúcuta, Cenabastos	667	833	750	-	Cartagena, Bazurto	3.077	3.077	3.077	+		
Duitama (Boyacá)	720	720	720	=	Cartago (Valle del Cauca)	2.000	2.467	2.267	+		
Ibagué, Plaza La 21	600	800	713	+	Chiquinquirá (Boyacá)	2.000	2.000	2.000	--		
Ipiales (Nariño), Ipiales somos todos	1.000	1.083	1.021	-	Cúcuta, Cenabastos	2.143	2.143	2.143	--		
Manizales (Caldas)	1.400	1.500	1.450	=	Duitama (Boyacá)	2.143	2.357	2.250	-		
Medellín, Central					Ibagué, Plaza La 21	1.333	1.333	1.333	+		
Mayorista de Antioquia	1.200	1.300	1.267	+	Ipiales (Nariño), Ipiales somos todos	1.467	1.667	1.561	+		
Neiva, Surabastos	1.000	1.000	1.000	--	Manizales (Caldas)	1.667	2.333	1.931	-		
Pamplona (Norte de Santander)	640	640	640	--	Medellín, Central						
Pereira, La 41	1.300	1.500	1.400	-	Mayorista de Antioquia	1.846	2.077	1.923	--		
Pereira, Mercasa	1.300	1.400	1.344	-	Montería (Córdoba)	1.467	2.000	1.683	---		
San Gil (Santander)	800	1.200	1.000	++	Neiva, Surabastos	1.333	1.533	1.408	+++		
Socorro (Santander)	720	800	760	---	Palmira (Valle del Cauca)	1.667	2.000	1.883	-		
Sogamoso (Boyacá)	652	739	696	=	Pasto (Nariño)	867	1.333	1.096	--		
Sonsón (Antioquia)	500	600	550	=	Pereira, La 41	2.133	2.333	2.233	+		
Tuluá (Valle del Cauca)	1.000	1.100	1.033	=	Pereira, Mercasa	1.867	2.533	2.200	+		
Tunja (Boyacá)	500	591	551	-	Popayán (Cauca)	1.667	1.733	1.700	+		
Valledupar, Mercabastos	1.200	1.360	1.280	+	Rionegro (Antioquia)	1.538	2.308	1.795	-		
Villavicencio, CAV	800	1.000	945	-	San Gil (Santander)	2.143	2.143	2.143	-		
Durazno importado						Socorro (Santander)	2.000	2.000	2.000	+	
Medellín, Central					Sogamoso (Boyacá)	1.571	1.786	1.679	-		
Mayorista de Antioquia	5.556	5.556	5.556	=	Tuluá (Valle del Cauca)	2.133	2.333	2.222	+		
Neiva, Surabastos	7.500	7.500	7.500	=	Tunja (Boyacá)	2.154	2.308	2.274	+		
Socorro (Santander)	5.000	5.833	5.417	+	Valledupar, Mercabastos	2.500	2.857	2.679	--		
Valledupar, Mercado Nuevo	6.750	6.750	6.750	=	Villavicencio, CAV	1.533	2.000	1.738	+		
Durazno nacional						Yopal (Casanare)	2.667	2.667	2.667	++	
Bogotá, D. C., Corabastos	4.500	5.000	4.792	+	Guanábana						
Bucaramanga, Centroabastos	2.500	2.600	2.550	=	Armenia, Mercar	2.200	2.400	2.308	+		
Chiquinquirá (Boyacá)	2.917	3.750	3.333	++	Bogotá, D. C., Corabastos	2.700	3.000	2.873	+		
Medellín, Central					Bucaramanga, Centroabastos	2.400	2.800	2.580	--		
Mayorista de Antioquia	3.500	4.000	3.693	-	Cali, Cavasa	2.100	2.100	2.100	=		
San Gil (Santander)	3.000	3.000	3.000	=	Cartago (Valle del Cauca)	2.400	2.400	2.400	=		
Socorro (Santander)	2.000	2.000	2.000	=	Chiquinquirá (Boyacá)	2.500	2.500	2.500	=		
Tunja (Boyacá)	1.364	1.591	1.490	--	Duitama (Boyacá)	3.000	3.000	3.000	=		
Feijoa						Ibagué, Plaza La 21	2.000	2.500	2.250	-	
Bogotá, D. C., Corabastos	3.800	4.000	3.994	-	Ipiales (Nariño), Ipiales somos todos	2.160	2.240	2.220	-		
San Gil (Santander)	2.400	2.500	2.450	-	La Ceja (Antioquia)	2.300	2.500	2.417	+		
Socorro (Santander)	3.500	3.500	3.500	++	Manizales (Caldas)	2.000	2.000	2.000	+		
Tunja (Boyacá)	1.818	2.045	1.932	--	Medellín, Central						
Fresa						Mayorista de Antioquia	1.700	2.000	1.847	+	
Armenia, Mercar	4.800	4.800	4.800	=	Medellín, Coomerca	1.500	1.600	1.568	+		
Bogotá, D. C., Corabastos	4.200	4.400	4.335	-	Pamplona (Norte de Santander)	3.500	3.800	3.575	+		
Bucaramanga, Centroabastos	3.400	3.600	3.550	+	Pasto (Nariño)	2.500	2.500	2.500	=		
Cali, Cavasa	3.400	3.800	3.617	-	Pereira, La 41	2.200	2.400	2.275	-		
Cali, Santa Helena	5.000	5.000	5.000	=	Pereira, Mercasa	1.800	2.000	1.967	-		
Cartagena, Bazurto	6.091	6.091	6.091	=	Popayán (Cauca)	2.500	2.500	2.500	+		
Cartago (Valle del Cauca)	3.000	3.000	3.000	-	San Gil (Santander)	3.400	3.400	3.400	-		
Chiquinquirá (Boyacá)	4.000	4.000	4.000	=	Santa Bárbara (Antioquia)	800	1.000	917	-		
Cúcuta, Cenabastos	3.000	3.500	3.156	-	Socorro (Santander)	2.500	3.000	2.750	--		
Cúcuta, La Nueva Sexta	3.500	4.000	3.694	+	Sogamoso (Boyacá)	2.500	2.600	2.550	--		
Duitama (Boyacá)	4.000	4.000	4.000	=	Tuluá (Valle del Cauca)	800	1.000	900	=		
					Tunja (Boyacá)	2.400	2.500	2.478	-		
					Villavicencio, CAV	3.000	3.200	3.088	-		


**Cuadro 2. Mercados mayoristas. Precios de venta de frutas frescas (continuación)
2015 (25 al 30 de abril)**

Productos y mercados	Pesos por kilogramo				Tenden- cia	Productos y mercados	Pesos por kilogramo				Tenden- cia
	Mínimo	Máximo	Medio				Mínimo	Máximo	Medio		
Guayaba agría						Kiwi					
Armenia, Mercar	2.000	2.200	2.133	+	(continuación)						
Cartago (Valle del Cauca)	1.600	2.000	1.850	-	Cali, Santa Helena	3.800	4.200	3.967	--		
Manizales (Caldas)	2.000	2.300	2.150	-	Chiquinquirá (Boyacá)	5.000	5.000	5.000	=		
Montería (Córdoba)	2.400	2.400	2.400	-	Cúcuta, Cenabastos	6.000	7.000	6.333	+		
Pereira, La 41	1.800	2.000	1.950	=	Ibagué, Plaza La 21	4.000	4.500	4.250	--		
Pereira, Mercasa	1.500	2.000	1.767	+	Manizales (Caldas)	4.667	5.556	5.111	--		
Sincelejo (Sucre)	2.400	2.400	2.400	=	Medellín, Central						
Guayaba Atlántico					Mayorista de Antioquia	3.500	4.000	3.867	-		
Barranquilla, Barranquillita	1.120	1.200	1.173	=	Neiva, Surabastos	4.500	4.800	4.638	-		
Guayaba común					Pasto (Nariño)	3.889	4.444	4.167	--		
Barranquilla, Barranquillita	1.125	1.250	1.198	=	Pereira, La 41	4.000	4.800	4.400	-		
Cartagena, Bazurto	1.400	1.440	1.420	-	Pereira, Mercasa	4.000	5.200	4.667	+		
Chiquinquirá (Boyacá)	680	720	700	--	Popayán (Cauca)	4.000	4.200	4.100	---		
Cúcuta, Cenabastos	1.500	1.500	1.500	++	San Gil (Santander)	6.000	6.000	6.000	+		
Sincelejo (Sucre)	1.200	1.400	1.333	-	Socorro (Santander)	4.500	5.000	4.750	--		
Tunja (Boyacá)	682	682	682	=	Tuluá (Valle del Cauca)	4.400	4.800	4.550	-		
Valledupar, Mercabastos	1.200	1.400	1.267	--	Tunja (Boyacá)	4.444	5.000	4.667	-		
Guayaba manzana					Villavicencio, CAV	4.000	4.500	4.031	-		
Cartago (Valle del Cauca)	1.400	1.600	1.500	-	Limón común						
Manizales (Caldas)	1.600	2.000	1.713	-	Armenia, Mercar	1.500	1.800	1.658	--		
Medellín, Central					Bogotá, D. C., Corabastos	1.000	1.000	1.000	---		
Mayorista de Antioquia	1.600	1.700	1.613	-	Bucaramanga, Centroabastos	1.000	1.400	1.267	--		
Rionegro (Antioquia)	1.800	2.000	1.942	+	Cartagena, Bazurto	933	1.333	1.133	---		
Tuluá (Valle del Cauca)	1.300	1.400	1.333	+	Cartago (Valle del Cauca)	1.500	1.600	1.567	++		
Guayaba pera					Chiquinquirá (Boyacá)	1.714	2.000	1.857	-		
Armenia, Mercar	800	1.200	1.008	+	Cúcuta, Cenabastos	2.000	2.500	2.281	-		
Barranquilla, Barranquillita	1.700	1.800	1.750	=	Cúcuta, La Nueva Sexta	2.083	2.083	2.083	-		
Barranquilla, Granabastos	1.800	1.900	1.850	+	Ibagué, Plaza La 21	800	1.120	960	---		
Bogotá, D. C., Corabastos	1.643	1.929	1.795	+	Medellín, Central						
Bucaramanga, Centroabastos	800	1.000	933	---	Mayorista de Antioquia	1.250	1.800	1.373	---		
Buenaventura (Valle del Cauca)	1.400	1.500	1.433	=	Medellín, Coomerca	1.000	1.500	1.163	---		
Cali, Cavasa	1.300	1.400	1.329	+	Medellín (Córdoba)	1.143	1.357	1.223	---		
Cartagena, Bazurto	1.700	1.700	1.700	-	Neiva, Surabastos	960	1.120	1.080	---		
Cartago (Valle del Cauca)	1.000	1.000	1.000	--	Pamplona (Norte de Santander)	2.700	3.000	2.833	-		
Chiquinquirá (Boyacá)	1.500	1.800	1.650	+	Pereira, Mercasa	1.300	1.600	1.467	+		
Cúcuta, Cenabastos	1.273	1.273	1.273	---	Rionegro (Antioquia)	1.700	2.000	1.817	-		
Duitama (Boyacá)	1.300	1.400	1.350	-	San Gil (Santander)	1.600	1.600	1.600	--		
Ibagué, Plaza La 21	1.200	1.500	1.333	+	Sincelejo (Sucre)	1.214	1.429	1.292	---		
Ipiales (Nariño), Ipiales somos todos	1.200	1.400	1.300	-	Socorro (Santander)	1.400	1.400	1.400	=		
La Ceja (Antioquia)	1.000	1.000	1.000	=	Tunja (Boyacá)	1.280	1.280	1.280	---		
Manizales (Caldas)	900	1.200	1.050	-	Villavicencio, CAV	1.200	1.600	1.400	--		
Medellín, Central					Limón común Ciénaga						
Mayorista de Antioquia	900	1.100	962	-	Barranquilla, Barranquillita	1.375	1.438	1.406	---		
Medellín, Coomerca	800	1.000	868	-	Valledupar, Mercado Nuevo	1.600	2.400	2.000	-		
Neiva, Surabastos	1.000	1.200	1.088	--	Limón común valluno						
Palmira (Valle del Cauca)	1.200	1.400	1.283	+	Buenaventura (Valle del Cauca)	2.300	2.500	2.400	+		
Pamplona (Norte de Santander)	1.591	1.818	1.765	-	Cali, Cavasa	1.000	1.167	1.087	--		
Pasto (Nariño)	1.000	1.500	1.322	+	Cali, Santa Helena	1.083	1.250	1.186	-		
Pereira, La 41	1.000	1.100	1.017	+	Palmira (Valle del Cauca)	1.500	1.667	1.583	--		
Pereira, Mercasa	800	1.000	892	+	Tuluá (Valle del Cauca)	1.000	1.167	1.069	-		
Popayán (Cauca)	1.150	1.250	1.200	-	Limón mandarino						
Rionegro (Antioquia)	1.300	1.500	1.379	+	Armenia, Mercar	600	800	675	-		
San Gil (Santander)	1.400	1.400	1.400	=	Ibagué, Plaza La 21	600	600	600	=		
Socorro (Santander)	1.700	1.700	1.700	=	La Ceja (Antioquia)	600	700	638	+		
Sogamoso (Boyacá)	1.200	1.500	1.350	-	Medellín, Central						
Tuluá (Valle del Cauca)	1.000	1.200	1.050	=	Mayorista de Antioquia	600	800	670	++		
Tunja (Boyacá)	1.200	1.400	1.322	+	Medellín, Coomerca	500	600	550	-		
Villavicencio, CAV	1.200	1.400	1.269	-	Peñol (Antioquia)	600	700	646	+		
Yopal (Casanare)	1.800	1.800	1.800	--	Pereira, Mercasa	300	1.000	667	-		
Gulupa					Santa Bárbara (Antioquia)	300	400	358	-		
Bogotá, D. C., Corabastos	1.200	1.467	1.357	-	Villavicencio, CAV	1.000	1.400	1.185	+++		
Medellín, Central					Limón Tahiti						
Mayorista de Antioquia	1.200	1.200	1.200	=	Armenia, Mercar	900	1.000	967	+		
Neiva, Surabastos	960	1.040	970	--	Bogotá, D. C., Corabastos	1.429	1.571	1.533	---		
Peñol (Antioquia)	1.600	1.700	1.650	+	Bucaramanga, Centroabastos	800	1.400	1.093	---		
Sonsón (Antioquia)	700	800	775	-	Cali, Cavasa	1.200	1.200	1.200	--		
Higo					Cali, Santa Helena	1.200	1.300	1.275	+		
Bogotá, D. C., Corabastos	6.500	7.000	6.938	--	Cartago (Valle del Cauca)	1.000	1.300	1.167	--		
Medellín, Central					Duitama (Boyacá)	1.600	1.800	1.700	--		
Mayorista de Antioquia	3.800	4.000	3.941	+	Ibagué, Plaza La 21	1.440	1.440	1.440	n.d.		
Sonsón (Antioquia)	3.000	3.000	3.000	=	Manizales (Caldas)	900	1.500	1.121	--		
Kiwi					Medellín, Central						
Bogotá, D. C., Corabastos	3.500	4.000	3.770	-	Mayorista de Antioquia	1.400	1.800	1.617	-		
Bucaramanga, Centroabastos	3.800	4.000	3.906	-	Medellín, Coomerca	1.300	1.500	1.393	-		
Cali, Cavasa	4.000	5.000	4.600	-	Neiva, Surabastos	1.440	1.440	1.440	-		
					Palmira (Valle del Cauca)	1.200	1.300	1.225	-		
					Pamplona (Norte de Santander)	1.458	1.667	1.563	--		

Cuadro 2. Mercados mayoristas. Precios de venta de frutas frescas (continuación)
2015 (25 al 30 de abril)

Productos y mercados	Pesos por kilogramo				Tendencia	Productos y mercados	Pesos por kilogramo				Tendencia
	Mínimo	Máximo	Medio				Mínimo	Máximo	Medio		
Limón Tahití (continuación)						Mandarina Oneco (continuación)					
Pasto (Nariño)	1.000	1.400	1.250	+++		Cali, Cavasa	1.400	1.800	1.667	---	
Pereira, Mercasa	800	1.300	1.083	+		Cartago (Valle del Cauca)	1.400	2.000	1.800	---	
Rionegro (Antioquia)	1.700	2.000	1.851	+		Ibagué, Plaza La 21	1.200	1.600	1.400	---	
San Gil (Santander)	1.200	1.200	1.200	---		Manizales (Caldas)	1.200	2.000	1.667	---	
Santa Bárbara (Antioquia)	700	1.000	842	-		Medellín, Central					
Socorro (Santander)	800	1.000	900	-		Mayorista de Antioquia	1.700	2.000	1.908	+	
Sogamoso (Boyacá)	1.364	1.364	1.364	---		Pereira, Mercasa	1.000	1.500	1.311	-	
Tuluá (Valle del Cauca)	1.000	1.300	1.083	-		Rionegro (Antioquia)	1.800	2.200	1.988	---	
Tunja (Boyacá)	1.000	1.600	1.244	---		Santa Bárbara (Antioquia)	600	800	708	---	
Villavicencio, CAV	1.200	1.600	1.413	---							
Lulo						Mango común					
Armenia, Mercar	1.600	2.000	1.717	-		Armenia, Mercar	500	667	567	---	
Barranquilla, Barranquillita	2.800	3.200	3.000	=		Cali, Santa Helena	800	960	887	---	
Barranquilla, Granabastos	2.800	2.900	2.825	+		Cartago (Valle del Cauca)	2.000	2.000	2.000	---	
Bogotá, D. C., Corabastos	1.800	2.000	1.904	-		Ibagué, Plaza La 21	800	800	800	=	
Bucaramanga, Centroabastos	1.800	2.400	1.948	+		Manizales (Caldas)	833	1.250	1.000	-	
Buenaventura (Valle del Cauca)	2.200	2.600	2.400	+		Medellín, Central					
Cali, Cavasa	1.600	1.800	1.783	-		Mayorista de Antioquia	600	960	680	---	
Cali, Santa Helena	1.500	1.600	1.575	-		Neiva, Surabastos	1.000	1.000	1.000	-	
Cartagena, Bazurto	2.600	2.600	2.600	-		Pereira, La 41	667	833	750	-	
Cartago (Valle del Cauca)	2.000	2.000	2.000	+		Pereira, Mercasa	833	1.000	917	+	
Chiquinquirá (Boyacá)	1.667	2.000	1.917	+		Santa Bárbara (Antioquia)	700	1.000	842	-	
Cúcuta, Cenabastos	2.500	3.000	2.667	-		Tunja (Boyacá)	696	783	754	-	
Cúcuta, La Nueva Sexta	2.500	3.000	2.740	-							
Duitama (Boyacá)	1.800	1.800	1.800	-		Mango costeño					
Ibagué, Plaza La 21	1.600	2.080	1.837	+		Medellín, Central					
Ipiales (Nariño), Ipiales somos todos	1.300	1.500	1.367	+		Mayorista de Antioquia	700	700	700	n.d.	
Manizales (Caldas)	1.500	2.000	1.825	+		Montería (Córdoba)	286	371	329	---	
Medellín, Central						Mango de azúcar					
Mayorista de Antioquia	1.500	1.800	1.617	-		Barranquilla, Barranquillita	1.600	1.800	1.700	---	
Medellín, Coomerca	1.300	1.600	1.405	+		Bogotá, D. C., Corabastos	1.200	1.600	1.318	---	
Neiva, Surabastos	1.600	1.800	1.625	-		Bucaramanga, Centroabastos	1.200	1.600	1.381	---	
Palmira (Valle del Cauca)	2.000	2.200	2.083	+		Cartagena, Bazurto	1.000	1.000	1.000	---	
Pamplona (Norte de Santander)	1.600	2.000	1.867	-		Medellín, Central					
Pasto (Nariño)	1.304	1.522	1.435	-		Mayorista de Antioquia	1.000	1.200	1.053	---	
Pereira, La 41	1.500	1.800	1.642	-		Medellín, Coomerca	900	1.200	1.047	-	
Pereira, Mercasa	1.500	2.000	1.833	-		San Gil (Santander)	1.600	1.600	1.600	+	
Popayán (Cauca)	1.200	1.200	1.200	-		Tunja (Boyacá)	1.364	1.591	1.434	---	
San Gil (Santander)	2.000	2.000	2.000	+		Villavicencio, CAV	1.400	1.800	1.468	---	
Sincelejo (Sucre)	1.600	2.000	1.800	-		Mango manzano					
Socorro (Santander)	1.600	1.800	1.700	-		Armenia, Mercar	667	833	759	---	
Sogamoso (Boyacá)	1.600	1.800	1.700	-		Buenaventura (Valle del Cauca)	1.800	2.000	1.933	=	
Tuluá (Valle del Cauca)	1.700	2.000	1.850	+		Medellín, Central					
Tunja (Boyacá)	1.957	2.174	2.065	+		Mayorista de Antioquia	1.000	1.200	1.053	-	
Valledupar, Mercabastos	2.000	2.800	2.275	=		Pereira, La 41	833	1.083	938	---	
Villavicencio, CAV	1.800	2.000	1.813	-		Pereira, Mercasa	833	1.000	931	---	
						Tunja (Boyacá)	1.136	1.364	1.207	---	
Mandarina Lyana						Mango reina					
Bogotá, D. C., Corabastos	2.045	2.727	2.289	---		Armenia, Mercar	500	667	593	---	
Buenaventura (Valle del Cauca)	1.800	2.000	1.933	-		Ibagué, Plaza La 21	1.200	1.200	1.200	=	
Cali, Cavasa	1.700	1.800	1.717	-		Manizales (Caldas)	833	1.250	1.028	-	
Duitama (Boyacá)	1.800	1.920	1.860	-		Pereira, La 41	750	833	792	---	
Ibagué, Plaza La 21	1.200	1.400	1.300	---		Pereira, Mercasa	667	750	722	---	
Neiva, Surabastos	2.240	2.400	2.320	+		Mango Tommy					
Palmira (Valle del Cauca)	1.800	2.400	2.100	++		Armenia, Mercar	750	1.000	924	---	
Popayán (Cauca)	1.600	1.680	1.640	---		Barranquilla, Barranquillita	1.600	1.800	1.700	=	
San Gil (Santander)	1.000	1.200	1.100	+++		Bogotá, D. C., Corabastos	2.045	2.727	2.320	---	
Socorro (Santander)	800	1.200	1.000	=		Bucaramanga, Centroabastos	1.800	2.000	1.894	---	
Sogamoso (Boyacá)	1.800	2.000	1.900	=		Buenaventura (Valle del Cauca)	1.800	2.000	1.933	+	
Tuluá (Valle del Cauca)	1.700	1.800	1.767	=		Cali, Cavasa	1.800	2.000	1.920	---	
Tunja (Boyacá)	1.591	1.818	1.636	-		Cali, Santa Helena	1.800	2.120	1.953	---	
Villavicencio, CAV	1.400	1.600	1.513	-		Cartago (Valle del Cauca)	1.250	1.333	1.292	---	
Mandarina común						Chiquinquirá (Boyacá)	1.667	1.667	1.667	---	
Barranquilla, Barranquillita	1.458	1.667	1.557	-		Cúcuta, Cenabastos	1.333	1.500	1.389	+	
Barranquilla, Granabastos	1.364	1.364	1.364	-		Duitama (Boyacá)	2.500	2.727	2.614	++	
Bucaramanga, Centroabastos	652	1.087	978	---		Ibagué, Plaza La 21	1.200	1.600	1.400	---	
Bucaramanga, Mercados del centro	800	800	800	---		Ipiales (Nariño), Ipiales somos todos	1.880	2.200	2.120	-	
Cartagena, Bazurto	1.636	1.818	1.727	-		La Ceja (Antioquia)	1.800	2.000	1.933	-	
Ipiales (Nariño), Ipiales somos todos	1.400	1.600	1.483	---		Manizales (Caldas)	1.667	2.500	2.083	-	
Montería (Córdoba)	1.120	1.200	1.173	-		Medellín, Central					
San Gil (Santander)	800	1.400	1.100	-		Mayorista de Antioquia	1.600	1.800	1.653	-	
Santa Bárbara (Antioquia)	600	700	658	-		Medellín, Coomerca	1.300	1.800	1.487	---	
Sincelejo (Sucre)	1.280	1.400	1.380	-		Montería (Córdoba)	833	833	833	-	
Socorro (Santander)	800	1.000	900	++		Neiva, Surabastos	1.400	1.440	1.407	-	
Tunja (Boyacá)	1.500	1.600	1.550	-		Palmira (Valle del Cauca)	2.000	2.400	2.200	-	
Valledupar, Mercabastos	1.200	1.600	1.300	-		Pasto (Nariño)	1.714	2.400	2.055	+	
Mandarina Oneco						Pereira, La 41	1.083	1.250	1.146	---	
Armenia, Mercar	900	1.300	1.022	---		Pereira, Mercasa	1.333	1.500	1.403	-	
Armenia, Retiro	700	900	782	---							


**Cuadro 2. Mercados mayoristas. Precios de venta de frutas frescas (continuación)
2015 (25 al 30 de abril)**

Productos y mercados	Pesos por kilogramo				Tenden- cia	Productos y mercados	Pesos por kilogramo				Tenden- cia	
	Mínimo	Máximo	Medio	Precios			Mínimo	Máximo	Medio	Precios		
Mango Tommy (continuación)												
Popayán (Cauca)	1.920	2.000	1.960	-								
Rionegro (Antioquia)	2.000	2.500	2.165	-								
Sogamoso (Boyacá)	1.667	1.667	1.667	-								
Tuluá (Valle del Cauca)	1.385	1.800	1.581	+								
Tunja (Boyacá)	1.591	1.818	1.742	-								
Villavicencio, CAV	2.000	2.400	2.142	-								
Yopal (Casanare)	2.400	2.480	2.440	n.d.								
Manzana nacional												
Bogotá, D. C., Corabastos	2.750	3.000	2.823	++								
Medellín, Central												
Mayorista de Antioquia	2.000	2.500	2.250	-								
Tunja (Boyacá)	1.600	1.800	1.667	+								
Manzana roja importada												
Armenia, Mercar	3.421	3.421	3.421	=								
Barranquilla, Barranquillita	3.789	3.947	3.895	-								
Bogotá, D. C., Corabastos	3.158	3.789	3.447	-								
Bucaramanga, Centroabastos	3.000	3.250	3.086	-								
Buenaventura (Valle del Cauca)	3.684	3.684	3.684	=								
Cali, Cavasa	3.263	3.421	3.316	-								
Cali, Santa Helena	3.263	3.421	3.329	-								
Cartagena, Bazurto	3.474	3.684	3.579	-								
Cartago (Valle del Cauca)	3.158	3.316	3.237	-								
Chiquinquirá (Boyacá)	3.684	3.684	3.684	=								
Cúcuta, Cenabastos	3.400	3.600	3.500	-								
Duitama (Boyacá)	3.750	3.750	3.750	-								
Ibagué, Plaza La 21	3.158	3.684	3.421	-								
Ipiales (Nariño), Ipiales somos todos	3.158	3.316	3.281	-								
La Ceja (Antioquia)	3.579	3.579	3.579	-								
Manizales (Caldas)	3.158	3.684	3.491	-								
Medellín, Central												
Mayorista de Antioquia	2.895	3.158	3.088	-								
Montería (Córdoba)	3.421	3.684	3.561	-								
Neiva, Surabastos	3.474	3.789	3.605	-								
Palmira (Valle del Cauca)	2.895	3.158	3.066	-								
Pasto (Nariño)	3.158	3.684	3.509	-								
Pereira, La 41	3.158	3.421	3.342	-								
Pereira, Mercasa	3.158	3.579	3.374	-								
Popayán (Cauca)	3.368	3.526	3.439	+								
Rionegro (Antioquia)	3.421	3.684	3.605	+								
San Gil (Santander)	3.500	3.750	3.625	-								
Sincelejo (Sucre)	3.500	3.500	3.500	-								
Socorro (Santander)	3.400	3.750	3.575	-								
Sogamoso (Boyacá)	3.350	3.500	3.425	-								
Tuluá (Valle del Cauca)	3.684	3.895	3.789	=								
Tunja (Boyacá)	3.421	3.684	3.553	=								
Valledupar, Mercado Nuevo	3.579	3.579	3.579	=								
Villavicencio, CAV	3.158	3.421	3.240	-								
Yopal (Casanare)	3.947	3.947	3.947	-								
Manzana royal gala importada												
Armenia, Mercar	3.421	3.421	3.421	=								
Bogotá, D. C., Corabastos	3.158	3.579	3.363	-								
Bucaramanga, Centroabastos	3.000	3.350	3.150	-								
Cali, Cavasa	3.158	3.421	3.276	-								
Cali, Santa Helena	3.263	3.368	3.316	-								
Cartago (Valle del Cauca)	3.158	3.158	3.158	-								
Chiquinquirá (Boyacá)	3.684	3.684	3.684	=								
Cúcuta, Cenabastos	3.500	3.750	3.625	=								
Duitama (Boyacá)	3.750	3.750	3.750	=								
Ibagué, Plaza La 21	3.158	3.684	3.421	-								
Ipiales (Nariño), Ipiales somos todos	3.421	3.684	3.559	-								
La Ceja (Antioquia)	3.158	3.421	3.333	=								
Manizales (Caldas)	3.158	3.421	3.360	-								
Medellín, Central												
Mayorista de Antioquia	2.895	2.895	2.895	-								
Montería (Córdoba)	3.263	3.579	3.461	-								
Neiva, Surabastos	3.421	3.789	3.553	+								
Palmira (Valle del Cauca)	2.895	3.158	3.026	-								
Pasto (Nariño)	3.158	3.684	3.409	-								
Pereira, La 41	3.158	3.421	3.368	=								
Pereira, Mercasa	3.158	3.579	3.310	-								
Popayán (Cauca)	3.158	3.263	3.193	=								
Rionegro (Antioquia)	3.158	3.421	3.357	+								
San Gil (Santander)	3.500	3.750	3.625	-								
Socorro (Santander)	3.400	3.750	3.575	-								
Sogamoso (Boyacá)	3.350	3.500	3.425	-								
Tuluá (Valle del Cauca)	3.368	3.421	3.382	-								
Tunja (Boyacá)	3.421	3.684	3.553	=								
Valledupar, Mercado Nuevo	3.400	3.400	3.400	=								
Villavicencio, CAV	3.158	3.421	3.240	+								
Manzana verde importada												
Armenia, Mercar	3.421	3.421	3.421	=								
Barranquilla, Barranquillita	3.895	3.947	3.921	-								
Bogotá, D. C., Corabastos	3.158	3.579	3.370	-								
Bucaramanga, Centroabastos	3.000	3.400	3.160	-								
Buenaventura (Valle del Cauca)	3.684	3.684	3.684	=								
Cali, Cavasa	3.263	3.421	3.382	-								
Cali, Santa Helena	3.263	3.421	3.333	-								
Cartagena, Bazurto	3.684	3.789	3.737	-								
Cartago (Valle del Cauca)	3.158	3.211	3.184	-								
Chiquinquirá (Boyacá)	3.684	3.684	3.684	=								
Cúcuta, Cenabastos	3.400	3.750	3.575	-								
Duitama (Boyacá)	3.750	3.750	3.750	=								
Ibagué, Plaza La 21	3.158	3.684	3.421	-								
Ipiales (Nariño), Ipiales somos todos	3.526	3.684	3.596	-								
La Ceja (Antioquia)	3.421	3.421	3.421	-								
Manizales (Caldas)	3.158	3.684	3.491	-								
Medellín, Central												
Mayorista de Antioquia	2.895	3.158	3.088	-								
Montería (Córdoba)	3.421	3.947	3.770	-								
Neiva, Surabastos	3.421	3.684	3.599	-								
Palmira (Valle del Cauca)	2.895	3.053	2.934	-								
Pasto (Nariño)	3.158	3.684	3.468	-								
Pereira, La 41	3.158	3.421	3.377	-								
Pereira, Mercasa	3.158	3.579	3.421	-								
Popayán (Cauca)	3.579	3.684	3.632	=								
Rionegro (Antioquia)	3.421	3.684	3.518	-								
San Gil (Santander)	3.500	3.750	3.625	-								
Sincelejo (Sucre)	3.500	3.500	3.500	-								
Socorro (Santander)	3.400	3.750	3.575	-								
Sogamoso (Boyacá)	3.250	3.500	3.375	-								
Tuluá (Valle del Cauca)	3.579	3.684	3.632	+								
Tunja (Boyacá)	3.421	3.684	3.553	=								
Valledupar, Mercado Nuevo	3.947	3.947	3.947	=								
Villavicencio, CAV	3.158	3.421	3.240	-								
Yopal (Casanare)	3.947	3.947	3.947	n.d.								
Maracuyá												
Armenia, Mercar	700	1.000	842	--								
Bogotá, D. C., Corabastos	1.400	1.600	1.497	+								
Bucaramanga, Centroabastos	933	1.200	1.062	---								
Buenaventura (Valle del Cauca)	1.400	1.600	1.500	=								
Cali, Cavasa	1.300	1.500	1.402	+								
Cali, Santa Helena	1.000	1.300	1.200	-								
Cartago (Valle del Cauca)	1.000	1.200	1.100	-								
Chiquinquirá (Boyacá)	1.800	2.000	1.900	+++								
Cúcuta, Cenabastos	2.000	2.000	2.000	-								
Duitama (Boyacá)	1.400	1.500	1.450	-								
Ibagué, Plaza La 21	1.040	1.200	1.140	--								
La Ceja (Antioquia)	1.400	1.400	1.400	--								
Manizales (Caldas)	1.000	1.200	1.100	-								
Medellín, Coomerca	1.100	1.200	1.150	-								
Montería (Córdoba)	1.500	1.600	1.533	+								
Palmira (Valle del Cauca)	1.000	1.300	1.133	-								
Pamplona (Norte de Santander)	2.000	2.000	2.000	+								
Pasto (Nariño)	844	1.000	916	-								
Pereira, La 41	1.000	1.400	1.225	+				</				

Cuadro 2. Mercados mayoristas. Precios de venta de frutas frescas (continuación)
2015 (25 al 30 de abril)

Productos y mercados	Pesos por kilogramo				Tendencia	Productos y mercados	Pesos por kilogramo				Tendencia
	Mínimo	Máximo	Medio	Precios			Mínimo	Máximo	Medio	Precios	
Maracuyá santandereano (continuación)						Mora de Castilla (continuación)					
Valledupar, Mercabastos	1.333	1.667	1.500		--	Tunja (Boyacá)	3.000	3.300	3.117		+
Maracuyá valluno						Valledupar, Mercabastos	3.200	3.600	3.400		-
Barranquilla, Barranquillita	1.500	1.700	1.600		=	Villavicencio, CAV	2.833	3.500	3.146		--
Barranquilla, Granabastos	1.500	1.600	1.575		=	Yopal (Casanare)	3.750	3.750	3.750		-
Cartagena, Bazurto	1.800	1.900	1.850		-	Naranja común					
Medellín, Central						Barranquilla, Barranquillita	760	800	780		=
Mayorista de Antioquia	1.500	1.600	1.567		-	Bucaramanga, Centroabastos	600	600	600		---
Melón Cantalup						Cali, Cavasa	250	333	313		--
Armenia, Mercar	1.300	1.400	1.344		-	Cartagena, Bazurto	800	880	840		=
Barranquilla, Barranquillita	1.600	2.000	1.750		=	Chiquinquirá (Boyacá)	500	500	500		--
Barranquilla, Granabastos	1.600	1.600	1.600		=	Cúcuta, Cenabastos	500	600	525		-
Bogotá, D. C., Corabastos	1.800	2.000	1.840		++	Cúcuta, La Nueva Sexta	467	533	498		+
Bucaramanga, Centroabastos	1.500	1.700	1.583		+	Ibagué, Plaza La 21	480	480	480		++
Cali, Cavasa	1.200	1.200	1.200		=	Montería (Córdoba)	800	800	800		=
Cali, Santa Helena	1.300	1.400	1.333		=	Neiva, Surabastos	320	400	374		-
Cartagena, Bazurto	1.375	1.600	1.491		-	Pamplona (Norte de Santander)	400	440	410		+
Cartago (Valle del Cauca)	1.000	1.300	1.125		+	San Gil (Santander)	440	560	510		++
Chiquinquirá (Boyacá)	1.800	2.000	1.892		-	Santa Bárbara (Antioquia)	300	500	408		++
Cúcuta, Cenabastos	1.400	1.600	1.483		+	Sincedejo (Sucre)	1.200	1.200	1.200		n.d.
Cúcuta, La Nueva Sexta	1.400	1.500	1.492		+	Socorro (Santander)	480	500	490		++
Duitama (Boyacá)	1.200	1.300	1.250		+	Sonsón (Antioquia)	440	500	480		---
Ibagué, Plaza La 21	1.300	1.700	1.475		++	Tunja (Boyacá)	500	533	511		---
Ipiales (Nariño), Ipiales somos todos	1.400	1.600	1.467		=	Valledupar, Mercado Nuevo	800	800	800		=
Manizales (Caldas)	1.429	2.143	1.661		+++	Naranja Sweet					
Medellín, Central						Armenia, Mercar	400	500	460		--
Mayorista de Antioquia	1.200	1.600	1.420		+	Armenia, Retiro	360	460	391		---
Montería (Córdoba)	2.000	2.000	2.000		+	Bogotá, D. C., Corabastos	1.000	1.100	1.045		-
Neiva, Surabastos	1.300	1.600	1.450		++	Cali, Cavasa	600	700	650		-
Palmira (Valle del Cauca)	1.000	1.200	1.117		-	Cartago (Valle del Cauca)	600	700	667		--
Pamplona (Norte de Santander)	1.500	2.000	1.650		-	Ibagué, Plaza La 21	600	600	600		--
Pasto (Nariño)	1.500	2.000	1.683		-	Neiva, Surabastos	511	556	544		-
Pereira, La 41	1.300	1.400	1.350		-	Pasto (Nariño)	900	1.000	960		-
Pereira, Mercasa	1.500	1.800	1.600		+	Pereira, Mercasa	400	1.000	711		-
San Gil (Santander)	1.200	1.200	1.200		=	Tuluá (Valle del Cauca)	700	900	777		-
Sincedejo (Sucre)	2.000	2.000	2.000		-	Naranja Valencia					
Socorro (Santander)	1.400	1.400	1.400		+++	Armenia, Mercar	360	400	369		-
Sogamoso (Boyacá)	1.300	1.400	1.350		+	Armenia, Retiro	280	320	304		---
Tuluá (Valle del Cauca)	800	1.300	988		-	Barranquilla, Barranquillita	1.000	1.040	1.020		=
Tunja (Boyacá)	1.600	2.000	1.811		+	Bogotá, D. C., Corabastos	1.000	1.100	1.031		-
Valledupar, Mercado Nuevo	1.200	1.200	1.200		-	Bucaramanga, Centroabastos	520	600	560		-
Villavicencio, CAV	1.600	2.000	1.744		+	Bucaramanga, Mercados del centro	600	600	600		+
Mora de Castilla						Buenaventura (Valle del Cauca)	920	1.000	960		-
Armenia, Mercar	3.200	3.600	3.322		-	Cali, Cavasa	500	560	517		--
Barranquilla, Barranquillita	3.200	4.800	3.940		=	Cali, Santa Helena	560	600	580		--
Barranquilla, Granabastos	2.920	4.400	3.585		-	Cartagena, Bazurto	800	800	800		+
Bogotá, D. C., Corabastos	3.077	3.385	3.244		-	Cartago (Valle del Cauca)	500	560	520		---
Bucaramanga, Centroabastos	2.720	3.600	3.232		-	Duitama (Boyacá)	1.091	1.091	1.091		---
Buenaventura (Valle del Cauca)	3.000	3.000	3.000		--	Ibagué, Plaza La 21	600	600	600		+++
Cali, Cavasa	2.240	2.800	2.500		-	Ipiales (Nariño), Ipiales somos todos	700	750	742		-
Cali, Santa Helena	1.760	2.000	1.940		---	La Ceja (Antioquia)	1.000	1.300	1.133		+
Cartagena, Bazurto	3.200	4.000	3.658		-	Manizales (Caldas)	600	1.000	723		--
Cartago (Valle del Cauca)	2.400	3.000	2.800		--	Medellín, Central					
Chiquinquirá (Boyacá)	2.429	3.000	2.700		=	Mayorista de Antioquia	900	1.000	940		--
Cúcuta, Cenabastos	3.500	4.167	3.650		+	Medellín, Coomerca	800	900	835		-
Cúcuta, La Nueva Sexta	3.333	4.167	3.956		++	Montería (Córdoba)	700	800	763		--
Duitama (Boyacá)	2.700	2.800	2.750		+	Palmira (Valle del Cauca)	400	700	542		--
El Santuario (Antioquia)	2.000	2.200	2.125		-	Pasto (Nariño)	760	960	853		-
Ibagué, Plaza La 21	2.600	3.000	2.833		-	Pereira, Mercasa	500	1.000	656		-
Ipiales (Nariño), Ipiales somos todos	1.750	2.500	2.125		---	Popayán (Cauca)	520	540	530		--
Manizales (Caldas)	3.000	4.000	3.500		-	Rionegro (Antioquia)	1.200	1.300	1.246		+
Manizales (Antioquia)	2.400	2.700	2.550		--	Sincedejo (Sucre)	600	700	633		--
Medellín, Central						Tunja (Boyacá)	800	900	856		-
Mayorista de Antioquia	2.000	2.700	2.430		-	Valledupar, Mercado Nuevo	800	800	800		-
Medellín, Coomerca	2.200	2.400	2.308		-	Villavicencio, CAV	600	800	681		--
Montería (Córdoba)	2.667	3.000	2.896		-	Yopal (Casanare)	1.000	1.000	1.000		+++
Neiva, Surabastos	1.440	1.840	1.610		-	Papaya hawaiana					
Palmira (Valle del Cauca)	2.240	2.560	2.427		--	Chiquinquirá (Boyacá)	1.000	1.040	1.020		-
Pamplona (Norte de Santander)	2.400	2.800	2.600		-	La Ceja (Antioquia)	1.000	1.200	1.100		-
Pasto (Nariño)	2.500	3.125	2.917		=	Medellín, Central					
Pereira, La 41	2.200	2.600	2.400		-	Mayorista de Antioquia	714	893	819		-
Pereira, Mercasa	2.400	3.400	2.978		+	Medellín, Coomerca	700	700	700		-
Rionegro (Antioquia)	2.400	2.700	2.517		=	Rionegro (Antioquia)	1.000	1.400	1.250		-
San Gil (Santander)	2.400	2.400	2.400		=	Papaya Maradol					
San Vicente (Antioquia)	1.700	1.900	1.800		---	Armenia, Mercar	700	900	783		--
Sincedejo (Sucre)	2.000	2.000	2.000		-	Barranquilla, Barranquillita	1.500	1.800	1.625		-
Socorro (Santander)	2.500	3.000	2.750		-	Barranquilla, Granabastos	1.600	1.700	1.659		+
Sogamoso (Boyacá)	3.000	3.000	3.000		=	Bogotá, D. C., Corabastos	778	1.000	865		+
Tuluá (Valle del Cauca)	2.080	2.400	2.253		-						


Cuadro 2. Mercados mayoristas. Precios de venta de frutas frescas (continuación)
2015 (25 al 30 de abril)

Productos y mercados	Pesos por kilogramo				Tendencia	Productos y mercados	Pesos por kilogramo				Tendencia								
	Mínimo	Máximo	Medio				Mínimo	Máximo	Medio										
Papaya Maradol (continuación)						Pera importada (continuación)													
Bucaramanga, Centroabastos	800	1.100	953	+	Ibagué, Plaza La 21	2.895	3.158	3.026	-	Buenaventura (Valle del Cauca)	1.200	1.400	1.300	--	Ipiales (Nariño), Ipiales somos todos	3.526	3.579	3.553	-
Cali, Cavasa	1.000	1.100	1.042	-	Manizales (Caldas)	3.000	3.500	3.225	-	Cali, Santa Helena	1.000	1.100	1.075	-	Medellín, Central	2.895	3.158	2.940	-
Cali, Santa Helena	1.000	1.100	1.075	-	Medellín, Central	3.421	3.579	3.487	-	Cartagena, Bazaruto	1.250	1.250	1.250	+	Montería (Córdoba)	3.421	3.579	3.487	-
Cartagena, Bazaruto	1.250	1.250	1.250	+	Mayoría de Antioquia	2.895	3.158	2.940	-	Cartago (Valle del Cauca)	1.000	1.300	1.167	--	Neiva, Surabastos	3.500	3.667	3.590	-
Cartago (Valle del Cauca)	1.000	1.300	1.167	--	Montería (Córdoba)	3.421	3.579	3.487	-	Chiquinquirá (Boyacá)	480	520	500	=	Neiva, Surabastos	3.500	3.667	3.590	-
Chiquinquirá (Boyacá)	480	520	500	=	Montería (Córdoba)	3.421	3.579	3.487	-	Cúcuta, Cenabastos	800	1.000	908	+	Palmira (Valle del Cauca)	3.053	3.158	3.105	-
Cúcuta, Cenabastos	800	1.000	908	+	Neiva, Surabastos	3.500	3.667	3.590	-	Cúcuta, La Nueva Sexta	800	1.000	950	+	Pasto (Nariño)	2.895	3.684	3.322	+
Cúcuta, La Nueva Sexta	800	1.000	950	+	Palmira (Valle del Cauca)	3.053	3.158	3.105	-	Duitama (Boyacá)	600	650	625	=	Pasta (Nariño)	3.000	3.250	3.200	-
Duitama (Boyacá)	600	650	625	=	Pasta (Nariño)	2.895	3.684	3.322	+	Ibagué, Plaza La 21	1.000	1.200	1.083	-	Pereira, La 41	3.000	3.300	3.167	+
Ibagué, Plaza La 21	1.000	1.200	1.083	-	Pereira, La 41	3.000	3.300	3.167	+	Ipiales (Nariño), Ipiales somos todos	1.200	1.400	1.313	-	Popayán (Cauca)	3.684	3.789	3.737	+
Ipiales (Nariño), Ipiales somos todos	1.200	1.400	1.313	-	Popayán (Cauca)	3.684	3.789	3.737	+	La Ceja (Antioquia)	1.300	1.300	1.300	--	Rionegro (Antioquia)	2.895	3.421	3.109	-
La Ceja (Antioquia)	1.300	1.300	1.300	--	Rionegro (Antioquia)	2.895	3.421	3.109	-	Manizales (Caldas)	900	1.200	1.100	-	San Gil (Santander)	3.500	3.500	3.500	+
Manizales (Caldas)	900	1.200	1.100	-	San Gil (Santander)	3.500	3.500	3.500	+	Medellín, Central	1.300	1.500	1.433	+	Sincedejo (Sucre)	3.250	3.500	3.375	-
Medellín, Central	1.300	1.500	1.433	+	Sincedejo (Sucre)	3.250	3.500	3.375	-	Mayorista de Antioquia	400	500	434	-	Socorro (Santander)	3.000	3.000	3.000	+
Mayorista de Antioquia	400	500	434	-	Socorro (Santander)	3.000	3.000	3.000	+	Medellín, Coomerca	1.000	1.000	1.000	=	Sogamoso (Boyacá)	3.000	3.250	3.125	-
Medellín, Coomerca	1.000	1.000	1.000	=	Sogamoso (Boyacá)	3.000	3.250	3.125	-	Neiva, Surabastos	1.000	1.000	1.000	=	Tuluá (Valle del Cauca)	3.263	3.368	3.329	+
Neiva, Surabastos	1.000	1.000	1.000	=	Tuluá (Valle del Cauca)	3.263	3.368	3.329	+	Palmira (Valle del Cauca)	1.000	1.200	1.092	-	Tunja (Boyacá)	3.421	3.579	3.500	+
Palmira (Valle del Cauca)	1.000	1.200	1.092	-	Tunja (Boyacá)	3.421	3.579	3.500	+	Pamplona (Norte de Santander)	1.000	1.500	1.367	-	Vallédupar, Mercado Nuevo	3.500	3.500	3.500	=
Pamplona (Norte de Santander)	1.000	1.500	1.367	-	Vallédupar, Mercado Nuevo	3.500	3.500	3.500	=	Pasto (Nariño)	1.000	1.200	1.100	--	Villavicencio, CAV	3.000	3.250	3.063	-
Pasto (Nariño)	1.000	1.200	1.100	--	Villavicencio, CAV	3.000	3.250	3.063	-	Pereira, La 41	1.000	1.100	1.050	-	Yopal (Casanare)	3.500	3.600	3.550	-
Pereira, La 41	1.000	1.100	1.050	-	Yopal (Casanare)	3.500	3.600	3.550	-	Pereira, Mercasa	800	1.000	983	-					
Pereira, Mercasa	800	1.000	983	-						Popayán (Cauca)	1.000	1.000	1.000	-					
Popayán (Cauca)	1.000	1.000	1.000	-						Rionegro (Antioquia)	1.500	1.800	1.721	-					
Rionegro (Antioquia)	1.500	1.800	1.721	-						San Gil (Santander)	750	1.000	875	--					
San Gil (Santander)	750	1.000	875	--						Socorro (Santander)	680	720	700	-					
Socorro (Santander)	680	720	700	-						Sogamoso (Boyacá)	500	500	500	---					
Sogamoso (Boyacá)	500	500	500	---						Tuluá (Valle del Cauca)	700	1.000	850	-					
Tuluá (Valle del Cauca)	700	1.000	850	-						Tunja (Boyacá)	556	556	556	-					
Tunja (Boyacá)	556	556	556	-						Vallédupar, Mercado Nuevo	500	500	500	--					
Vallédupar, Mercado Nuevo	500	500	500	--						Villavicencio, CAV	667	778	694	+					
Villavicencio, CAV	667	778	694	+															
Papaya melona						Pera nacional													
Bucaramanga, Centroabastos	800	800	800	+	Bogotá, D. C., Corabastos	870	957	893	-	Bucaramanga, Centroabastos	800	1.000	867	---	Bogotá, D. C., Corabastos	1.364	1.545	1.439	+
Medellín, Central	900	900	900	=	Bucaramanga, Centroabastos	800	1.000	867	---	Medellín, Central	1.300	1.500	1.400	-	Bucaramanga, Centroabastos	900	1.000	950	+
Mayorista de Antioquia	900	900	900	=	Chiquinquirá (Boyacá)	800	880	840	-	Neiva, Surabastos	1.300	1.500	1.375	+	Cali, Cavasa	1.200	1.200	1.200	=
Papaya redonda						Piña gold													
Bucaramanga, Centroabastos	750	750	750	=	Armenia, Mercar	800	1.000	883	-	Bogotá, D. C., Corabastos	1.364	1.545	1.439	+	Cali, Cavasa	1.200	1.200	1.200	=
Medellín, Central	900	900	900	=	Bogotá, D. C., Corabastos	1.364	1.545	1.439	+	Bucaramanga, Centroabastos	900	1.000	950	+	Cali, Santa Helena	900	1.000	950	+
Mayorista de Antioquia	900	900	900	=	Bucaramanga, Centroabastos	800	880	840	-	Cali, Santa Helena	900	1.000	950	+	Cartago (Valle del Cauca)	900	1.000	967	---
Patilla						Piña manzana													
Armenia, Mercar	500	700	600	+	Buenaventura (Valle del Cauca)	1.000	1.200	1.133	-	Cúcuta, Cenabastos	1.400	1.500	1.454	-	Bucaramanga, Centroabastos	600	700	640	+
Barranquilla, Barranquillita	700	750	733	=	Cali, Cavasa	700	900	792	-	Ibagué, Plaza La 21	1.100	1.100	1.100	-	Cali, Cavasa	800	900	825	+
Bogotá, D. C., Corabastos	650	700	698	+++	Cali, Santa Helena	900	1.000	950	+	Manizales (Caldas)	1.000	1.300	1.238	-	Cali, Santa Helena	700	750	733	+
Bucaramanga, Centroabastos	600	700	640	+	Cartago (Valle del Cauca)	900	1.000	967	---	Medellín, Central	1.000	1.100	1.040	-	Cartagena, Bazaruto	3.368	3.684	3.526	-
Cali, Cavasa	800	900	825	+	Cúcuta, Cenabastos	1.400	1.500	1.454	-	Medellín, Coomerca	1.000	1.200	1.045	-	Cartago (Valle del Cauca)	3.158	3.368	3.263	-
Cali, Santa Helena	700	800	750	+	Ibagué, Plaza La 21	1.100	1.100	1.100	-	Neiva, Surabastos	1.300	1.500	1.375	+	Chiquinquirá (Boyacá)	3.421	3.421	3.421	-
Cartagena, Bazaruto	600	600	600	+	Manizales (Caldas)	1.000	1.300	1.238	-	Palmira (Valle del Cauca)	1.000	1.000	1.000	=	Cúcuta, Cenabastos	3.250	3.250	3.250	-
Cartago (Valle del Cauca)	600	800	700	-	Medellín, Central	1.000	1.100	1.040	-	Pasta (Nariño)	1.300	1.700	1.467	++	Cúcuta, La Nueva Sexta	800	900	850	+
Cúcuta, Cenabastos	700	900	783	+	Mayorista de Antioquia	1.000	1.100	1.040	-	Pereira, La 41	1.000	1.400	1.238	-	Medellín, Central	550	550	550	=
Cúcuta, La Nueva Sexta	800	900	850	+	Medellín, Coomerca	1.000	1.200	1.045	-	Pereira, Mercasa	1.000	1.200	1.056	-	Medellín, Coomerca	600	600	600	=
Medellín, Central	550	550	550	=	Neiva, Surabastos	1.300	1.500	1.375	+	Rionegro (Antioquia)	1.400	1.500	1.450	+	Montería (Córdoba)	650	750	700	++
Mayorista de Antioquia	600	600	600	=	Pasta (Nariño)	1.300	1.700	1.467	++	Sogamoso (Boyacá)	1.300	1.500	1.400	-	Neiva, Surabastos	600	600	600	=
Medellín, Coomerca	600	600	600	=	Pereira, La 41	1.000	1.400	1.238	-	Tuluá (Valle del Cauca)	1.000	1.100	1.050	-	Palmira (Valle del Cauca)	800	1.000	900	=
Montería (Córdoba)	650	750	700	++	Pereira, Mercasa	1.000	1.200	1.056	-	Tunja (Boyacá)	1.364	1.545	1.455	-	Pasta (Nariño)	700	700	700	=
Neiva, Surabastos	600	600	600	=	Rionegro (Antioquia)	1.400	1.500	1.450	+	Villavicencio, CAV	1.100	1.100	1.100	+	Pasta (Nariño)	900	950	917	-
Palmira (Valle del Cauca)	800	1.000	900	=	Sogamoso (Boyacá)	1.300	1.500	1.400	-										
Pasta (Nariño)	700	1.000	789	++	Tuluá (Valle del Cauca)	1.000	1.100	1.050	-										
Popayán (Cauca)	800	850	825	+	Tunja (Boyacá)	1.364	1.545	1.455	-										
Rionegro (Antioquia)	700	800	768	-	Villavicencio, CAV	1.100	1.100	1.100	+										
San Gil (Santander)	700	700	700	-															
Sincedejo (Sucre)	500	600	550	+															
Socorro (Santander)	700	800	750	+++															
Tuluá (Valle del Cauca)	800	850	817	++															
Tunja (Boyacá)	600	700	650	+															
Vallédupar, Mercado Nuevo	650	650	650	+															
Pera importada						Piña perolera													
Armenia, Mercar	3.000	3.000	3.000	=	Barranquilla, Barranquillita	960	1.040	1.010	=	Bucaramanga, Centroabastos	500	633							

Cuadro 2. Mercados mayoristas. Precios de venta de frutas frescas (continuación)
2015 (25 al 30 de abril)

Productos y mercados	Pesos por kilogramo				Tendencia	Productos y mercados	Pesos por kilogramo				Tendencia
	Mínimo	Máximo	Medio	Precios			Mínimo	Máximo	Medio	Precios	
Piña perolera (continuación)						Uchuva con cáscara					
Cúcuta, Cenabastos	696	900	805		+	Bogotá, D. C., Corabastos	2.500	2.700	2.508		+++
Cúcuta, La Nueva Sexta	1.067	1.167	1.117		+	Bucaramanga, Centroabastos	2.000	3.000	2.533		++
Duitama (Boyacá)	833	867	850		-	Cúcuta, Cenabastos	1.800	2.500	2.161		+
Medellín, Central						Cúcuta, La Nueva Sexta	2.000	3.000	2.533		+
Mayorista de Antioquia	800	800	800		=	Duitama (Boyacá)	1.200	1.300	1.250		-
Montería (Córdoba)	640	800	725		-	Ibagué, Plaza La 21	1.760	1.760	1.760		++
Neiva, Surabastos	1.071	1.071	1.071		=	Medellín, Central					
Pamplona (Norte de Santander)	733	833	811		+	Mayorista de Antioquia	2.500	2.500	2.500		+
San Gil (Santander)	567	600	583		+	Neiva, Surabastos	2.800	3.000	2.975		-
Sincelejo (Sucre)	800	880	833		+	Peñol (Antioquia)	1.900	2.000	1.950		+++
Socorro (Santander)	567	600	583		-	Rionegro (Antioquia)	1.500	2.200	1.838		-
Sogamoso (Boyacá)	833	867	850		+	San Gil (Santander)	1.500	1.500	1.500		--
Tunja (Boyacá)	733	767	746		-	San Vicente (Antioquia)	1.600	1.700	1.650		+
Valledupar, Mercabastos	1.000	1.120	1.053		-	Socorro (Santander)	1.500	1.500	1.500		---
Villavicencio, CAV	667	758	739		-						
Pitahaya						Uva importada					
Bogotá, D. C., Corabastos	8.000	8.000	8.000		--	Barranquilla, Barranquillita	6.444	6.889	6.667		=
Bucaramanga, Centroabastos	9.000	12.000	10.028		++	Bogotá, D. C., Corabastos	6.250	6.875	6.553		-
Medellín, Central						Bucaramanga, Centroabastos	6.250	6.875	6.545		-
Mayorista de Antioquia	8.000	9.000	8.083		-	Buenaventura (Valle del Cauca)	7.500	7.500	7.500		=
Neiva, Surabastos	5.000	6.500	5.875		---	Cartagena, Bazurto	5.556	5.556	5.556		-
Villavicencio, CAV	8.000	10.000	9.625		-	Cúcuta, Cenabastos	6.875	7.500	7.271		-
						Medellín, Central					
Tangelo						Uva Isabela					
Bogotá, D. C., Corabastos	1.600	1.800	1.717		--	Mayorista de Antioquia	4.667	6.000	5.250		+
Bucaramanga, Centroabastos	1.000	1.120	1.040		-	San Gil (Santander)	6.875	7.500	7.188		-
Cartago (Valle del Cauca)	1.500	1.700	1.600		---	Socorro (Santander)	6.625	6.875	6.750		+
Manizales (Caldas)	1.200	2.000	1.800		-	Sogamoso (Boyacá)	5.000	5.556	5.278		+
Medellín, Central						Tunja (Boyacá)	5.789	6.000	5.895		+
Mayorista de Antioquia	1.500	1.800	1.617		--	Valledupar, Mercado Nuevo	6.875	6.875	6.875		=
Pereira, Mercasa	1.000	1.500	1.167		-	Villavicencio, CAV	5.625	7.500	6.771		+
Rionegro (Antioquia)	1.800	2.200	2.000		-						
Tunja (Boyacá)	1.400	1.600	1.556		+	Uva Isabela					
Villavicencio, CAV	1.400	1.600	1.463		+	Armenia, Mercar	2.203	2.379	2.291		-
						Bogotá, D. C., Corabastos	2.400	2.560	2.467		-
Tomate de árbol						Bucaramanga, Centroabastos	2.000	2.160	2.080		-
Armenia, Mercar	1.480	1.680	1.610		---	Cali, Cavasa	1.600	1.600	1.600		-
Barranquilla, Barranquillita	1.800	1.900	1.850		-	Cali, Santa Helena	1.680	1.760	1.700		-
Barranquilla, Granabastos	1.500	1.700	1.563		-	Chiquinquirá (Boyacá)	2.720	3.000	2.830		-
Bogotá, D. C., Corabastos	1.920	2.200	2.051		+	Cúcuta, Cenabastos	3.000	3.000	3.000		=
Bucaramanga, Centroabastos	1.400	1.800	1.657		+	Duitama (Boyacá)	2.500	2.500	2.500		n.d.
Buenaventura (Valle del Cauca)	2.000	2.600	2.333		+	Ibagué, Plaza La 21	2.000	2.000	2.000		-
Cali, Cavasa	1.100	1.700	1.417		--	Ipiales (Nariño), Ipiales somos todos	2.300	2.500	2.413		-
Cali, Santa Helena	1.300	1.600	1.475		--	Medellín, Central					
Carmen de Viboral (Antioquia)	1.200	1.200	1.200		=	Mayorista de Antioquia	2.200	2.600	2.400		-
Cartagena, Bazurto	1.500	2.000	1.738		-	Neiva, Surabastos	1.100	1.400	1.250		-
Cartago (Valle del Cauca)	1.800	2.000	1.900		-	Palmira (Valle del Cauca)	1.440	1.760	1.560		-
Chiquinquirá (Boyacá)	2.250	2.500	2.375		+++	Pasto (Nariño)	1.600	1.920	1.751		-
Duitama (Boyacá)	2.200	2.400	2.300		-	Popayán (Cauca)	2.600	2.600	2.600		=
El Santuario (Antioquia)	800	900	875		---	Rionegro (Antioquia)	2.800	3.000	2.878		-
Ibagué, Plaza La 21	1.600	2.080	1.810		+	San Gil (Santander)	2.400	2.640	2.520		-
Ipiales (Nariño), Ipiales somos todos	1.333	1.636	1.504		+	Socorro (Santander)	2.400	2.640	2.520		+
La Ceja (Antioquia)	1.500	1.600	1.550		--	Sogamoso (Boyacá)	1.833	2.083	1.958		--
Manizales (Caldas)	1.400	1.680	1.545		-	Tuluá (Valle del Cauca)	2.000	2.200	2.067		+
Marinilla (Antioquia)	1.150	1.300	1.225		---	Tunja (Boyacá)	2.400	2.560	2.427		=
Medellín, Central						Villavicencio, CAV	2.240	2.560	2.410		-
Mayorista de Antioquia	1.300	1.800	1.537		+	Yopal (Casanare)	2.560	2.560	2.560		=
Medellín, Coomerca	1.300	1.400	1.355		-						
Montería (Córdoba)	1.480	1.800	1.600		-	Uva negra					
Neiva, Surabastos	1.600	2.000	1.795		+	Duitama (Boyacá)	2.500	2.500	2.500		-
Palmira (Valle del Cauca)	1.600	2.000	1.833		--	Sogamoso (Boyacá)	2.667	2.917	2.792		-
Pamplona (Norte de Santander)	2.083	2.083	2.083		+						
Pasto (Nariño)	1.154	1.635	1.359		--	Uva red globe nacional					
Peñol (Antioquia)	1.300	1.700	1.456		---	Armenia, Mercar	2.800	3.200	3.102		-
Pereira, La 41	1.600	2.000	1.850		--	Barranquilla, Barranquillita	3.200	3.360	3.307		=
Pereira, Mercasa	1.600	2.000	1.750		--	Barranquilla, Granabastos	4.200	4.200	4.200		=
Popayán (Cauca)	2.000	2.080	2.040		+	Bogotá, D. C., Corabastos	2.727	3.778	3.168		+
Rionegro (Antioquia)	1.100	1.500	1.344		---	Bucaramanga, Centroabastos	2.909	3.182	3.076		+
San Gil (Santander)	2.000	2.000	2.000		-	Cali, Cavasa	2.667	3.111	2.861		+
San Vicente (Antioquia)	1.300	1.400	1.350		-	Cali, Santa Helena	2.800	3.000	2.925		+
Sincelejo (Sucre)	1.375	1.714	1.538		--	Cartagena, Bazurto	3.889	3.889	3.889		+
Socorro (Santander)	2.000	2.000	2.000		--	Cartago (Valle del Cauca)	3.200	3.500	3.400		+
Sogamoso (Boyacá)	1.800	2.000	1.900		-	Ibagué, Plaza La 21	3.200	3.600	3.300		+
Sonsón (Antioquia)	1.300	1.400	1.325		--	Manizales (Caldas)	3.040	3.200	3.120		-
Tuluá (Valle del Cauca)	1.600	2.000	1.800		--	Medellín, Central					
Tunja (Boyacá)	1.600	1.720	1.636		-	Mayorista de Antioquia	2.909	3.556	3.167		-
Valledupar, Mercabastos	1.560	1.560	1.560		-	Montería (Córdoba)	3.889	4.222	3.972		-
Villavicencio, CAV	2.000	2.200	2.178		+	Pasto (Nariño)	2.800	3.040	2.916		-
Yopal (Casanare)	2.000	2.000	2.000		--	Pereira, La 41	3.000	3.500	3.250		-
						Pereira, Mercasa	3.000	3.500	3.267		-
						Popayán (Cauca)	2.889	2.889	2.889		-
						Rionegro (Antioquia)	3.333	3.889	3.699		+
						San Gil (Santander)	3.455	3.636	3.545		+


**Cuadro 2. Mercados mayoristas. Precios de venta de frutas frescas (conclusión)
2015 (25 al 30 de abril)**

Productos y mercados	Pesos por kilogramo			
	Precios			Tenden- cia
	Mínimo	Máximo	Medio	
Uva red globe nacional (continuación)				
Socorro (Santander)	3.182	3.455	3.318	-
Tuluá (Valle del Cauca)	3.000	3.300	3.150	-
Villavicencio, CAV	2.909	3.455	3.206	-
Uva roja				
Duitama (Boyacá)	2.500	2.500	2.500	-
Ipiales (Nariño), Ipiales somos todos	3.125	3.500	3.203	-
Neiva, Surabastos	3.800	4.000	3.950	=
Pereira, La 41	5.556	5.556	5.556	-
Pereira, Mercasa	5.333	6.111	5.593	-
Sincelejo (Sucre)	3.889	3.889	3.889	=
Sogamoso (Boyacá)	2.667	2.750	2.708	=
Uva verde				
Bogotá, D. C., Corabastos	2.727	3.556	3.098	-
Bucaramanga, Centroabastos	3.091	3.182	3.152	-
Cartago (Valle del Cauca)	3.200	3.200	3.200	+
Cúcuta, Cenabastos	4.000	4.222	4.111	=

Tendencias:

- (-->) Variación mayor al -20 %
 (--) Variación entre -10 % y -20 %
 (-) Variación entre 0 % y -10 %

Productos y mercados	Pesos por kilogramo			
	Precios			Tenden- cia
	Mínimo	Máximo	Medio	
Uva verde (continuación)				
Duitama (Boyacá)	2.500	2.500	2.500	=
Manizales (Caldas)	2.800	3.200	3.000	-
Medellín, Central				
Mayorista de Antioquia	3.667	3.667	3.667	+
Neiva, Surabastos	3.800	4.000	3.950	=
San Gil (Santander)	3.455	3.636	3.545	+
Sincelejo (Sucre)	2.800	2.880	2.840	=
Socorro (Santander)	3.455	3.636	3.545	-
Sogamoso (Boyacá)	2.750	2.750	2.750	=
Tunja (Boyacá)	3.182	3.182	3.182	=
Villavicencio, CAV	2.500	2.917	2.828	+
Zapote				
Barranquilla, Barranquillita	2.000	2.000	2.000	++
Medellín, Central				
Mayorista de Antioquia	2.300	2.300	2.300	n.d.
Neiva, Surabastos	1.200	1.200	1.200	--
Valledupar, Mercado Nuevo	4.000	4.000	4.000	=

(=) Variación igual a 0 %

(+) Variación entre 0 % y 10 %

(+ +) Variación entre 10 % y 20 %

(+++) Variación mayor al 20 %

(n.d.) No determinado

Tubérculos, raíces y plátanos

Mejóro producción de plátano hartón verde



Fuente: DANE.

A lo largo de esta semana se presentó una reducción en los precios mayoristas del plátano hartón verde. Este comportamiento obedeció al mayor nivel de abastecimiento recibido desde San Juan de Urabá (Antioquia), Loricá, Tierralta, Moñitos (Córdoba) y Saravena (Arauca), donde los cultivos tuvieron un buen volumen de producción. En las ciudades de Cartagena y Bucaramanga, por ejemplo, el kilo se vendió a \$1.125 y a \$1.349; un 5,96 % menos.

Una conducta similar se presentó para las cotizaciones de las papas capira, parda pastusa, R-12 negra y roja y nevada, las cuales mostraron una tendencia a la baja durante esta semana. En el caso de la parda pastusa, sus precios disminuyeron como consecuencia de la mayor producción recibida desde Nariño, principalmente, así como de Chitagá (Norte de Santander), Cerrito (Santander), Monguí, Gámeza, Pesca y Tunja (Boyacá). En Cúcuta y Sogamoso, por ejemplo, la reducción fue del 11,08 %, por lo que el kilo se vendió a \$1.028 y a \$1.000, respectivamente.

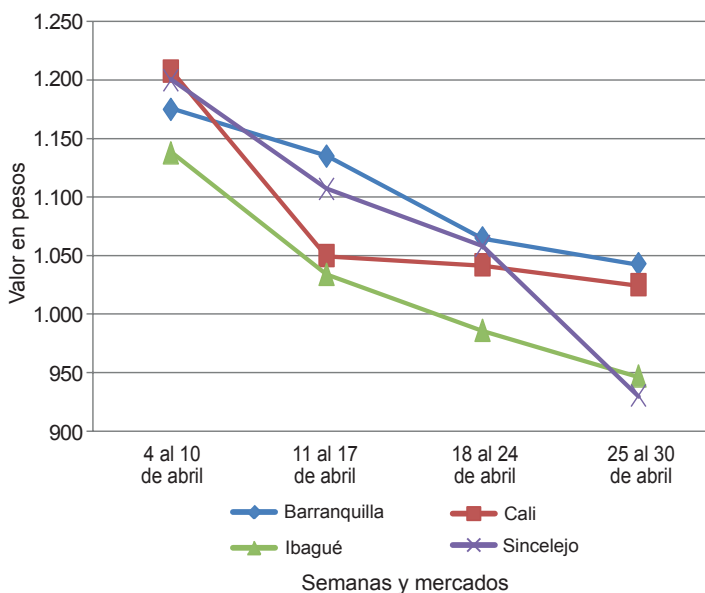
Asimismo, debido al mayor volumen de oferta desde Pasto, Ipiales (Nariño) y las zonas de producción ubicadas en El Carmen de Viboral, El Santuario y La Unión (Antioquia), disminuyeron las cotizaciones de la papa capira. En la Central Mayorista de Antioquia, en Medellín, uno de los principales destinos de la producción de esta zona, el kilo se pagó a \$1.130, lo que indicó una reducción del 5,75 % respecto al precio de la semana pasada.

De igual manera, para esta semana disminuyeron las cotizaciones de la arracacha amarilla y el plátano dominico hartón verde. Por ejemplo, respecto a la arracacha, se contó con un mayor volumen de oferta de producto de primera calidad procedente de Cajamarca (Tolima), Tibaná y Nuevo Colón (Boyacá), lo que provocó el descenso de sus precios. En Duitama, el kilo se vendió a \$667, lo que significó una reducción del 16,63 % respecto a la semana anterior.

Por otra parte, para esta semana subieron los precios del plátano guineo, la arracacha blanca y las papas suprema, Betina y criollas limpia y sucia. En el caso de la papa criolla limpia, sus precios aumentaron como consecuencia del menor volumen de oferta de producto de primera calidad que llegó desde los municipios de El Rosal, Fosca, La Calera, Une, Quetame, Chipaque (Cundinamarca), así como por las menores recolecciones en Boyacá. En Armenia y Bogotá D. C., por ejemplo, el precio aumentó un 13,10 %, vendiéndose el kilo a \$1.424 y a \$2.384, respectivamente.

En el caso del plátano guineo, el alza se debió al bajo ingreso a las centrales del producto proveniente de los municipios de Cajamarca (Tolima), La Vega (Cundinamarca), Santa Bárbara, Montebello, Fredonia y Abejorral (Antioquia). En las ciudades de Bogotá e Ibagué, el precio subió un 8,20 %, vendiéndose el kilo a \$1.196 y a \$800, respectivamente.

Gráfico 6. Comportamiento de los precios del plátano hartón verde 2015 (4 al 30 de abril)



Fuente: SIPSA-DANE.



Cuadro 3. Mercados mayoristas. Precios de venta de tubérculos, raíces y plátanos 2015 (25 al 30 de abril)

Productos y mercados	Pesos por kilogramo				Tendencia	Productos y mercados	Pesos por kilogramo				Tendencia			
	Mínimo	Máximo	Medio	Precios			Mínimo	Máximo	Medio	Precios				
Arracacha amarilla						Papa capira (continuación)								
Bogotá, D. C., Corabastos	750	1.000	874	+	Montería (Córdoba)	1.000	1.100	1.075	-	Bucaramanga, Centroabastos	720	960	819	-
Buenaventura (Valle del Cauca)	960	1.040	1.000	=	Palmira (Valle del Cauca)	780	900	860	-	Cali, Cavasa	750	833	819	+
Cali, Cavasa	750	833	819	+	Pasto (Nariño)	740	800	763	+	Cali, Santa Helena	750	750	750	=
Cali, Santa Helena	750	750	750	=	Peñol (Antioquia)	1.031	1.156	1.096	-	Chiquinquirá (Boyacá)	700	800	750	-
Chiquinquirá (Boyacá)	700	800	750	-	Pereira, La 41	840	860	853	+	Cúcuta, Cenabastos	800	1.200	900	++
Cúcuta, Cenabastos	800	1.200	900	++	Pereira, Mercasa	800	940	875	+	Duitama (Boyacá)	667	667	667	--
Duitama (Boyacá)	667	667	667	--	Popayán (Cauca)	1.200	1.240	1.213	++	Ibagué, Plaza La 21	640	800	760	+
Ibagué, Plaza La 21	640	800	760	+	Rionegro (Antioquia)	1.000	1.200	1.098	-	Neiva, Surabastos	800	960	880	--
Neiva, Surabastos	800	960	880	--	San Vicente (Antioquia)	1.063	1.125	1.100	+	Palmira (Valle del Cauca)	983	1.000	992	-
Palmira (Valle del Cauca)	983	1.000	992	-	Santa Bárbara (Antioquia)	1.000	1.200	1.100	-	Pamplona (Norte de Santander)	500	700	600	--
Pamplona (Norte de Santander)	500	700	600	--	Sincelejo (Sucre)	1.100	1.200	1.167	-	Popayán (Cauca)	1.120	1.120	1.120	+
Popayán (Cauca)	1.120	1.120	1.120	+	Sonsón (Antioquia)	1.000	1.100	1.050	-	San Gil (Santander)	720	800	760	--
San Gil (Santander)	720	800	760	--	Tuluá (Valle del Cauca)	840	1.000	900	+	Sogamoso (Boyacá)	667	667	667	=
Sogamoso (Boyacá)	667	667	667	=	Papa criolla limpia					Tunja (Boyacá)	500	750	630	+++
Tunja (Boyacá)	500	750	630	+++	Armenia, Mercar	1.333	1.667	1.424	++	Valledupar, Mercabastos	1.000	1.200	1.150	-
Valledupar, Mercabastos	1.000	1.200	1.150	-	Barranquilla, Granabastos	1.700	1.700	1.700	=	Villavicencio, CAV	1.000	1.400	1.181	+
Villavicencio, CAV	1.000	1.400	1.181	+	Bogotá, D. C., Corabastos	2.222	2.667	2.384	++	Yopal (Casanare)	1.000	1.000	1.000	n.d.
Yopal (Casanare)	1.000	1.000	1.000	n.d.	Bucaramanga, Centroabastos	1.800	2.000	1.933	++	Arracacha blanca				
Arracacha blanca					Buenaventura (Valle del Cauca)	800	960	880	+	Armenia, Mercar	1.083	1.167	1.102	-
Armenia, Mercar	1.083	1.167	1.102	-	Cali, Cavasa	900	1.000	979	+	Cartago (Valle del Cauca)	1.000	1.083	1.028	+
Cartago (Valle del Cauca)	1.000	1.083	1.028	+	Cali, Santa Helena	700	880	790	+	Ipiales (Nariño), Ipiales somos todos	560	600	580	-
Ipiales (Nariño), Ipiales somos todos	560	600	580	-	Carmen de Viboral (Antioquia)	1.700	1.800	1.767	=	La Ceja (Antioquia)	1.000	1.200	1.133	-
La Ceja (Antioquia)	1.000	1.200	1.133	-	Cartagena, Bazurto	2.000	2.200	2.100	-	Manizales (Caldas)	1.290	1.452	1.358	+
Manizales (Caldas)	1.290	1.452	1.358	+	Cartago (Valle del Cauca)	1.900	2.000	1.933	=	Manizales (Caldas)	1.290	1.452	1.358	+
Manizales (Caldas)	1.290	1.452	1.358	+	Cartago (Valle del Cauca)	1.900	2.000	1.933	=	Marinilla (Antioquia)	722	778	752	+
Marinilla (Antioquia)	722	778	752	+	Cúcuta, Cenabastos	1.600	1.800	1.706	+	Medellín, Central				
Medellín, Central					Duitama (Boyacá)	1.400	1.500	1.450	--	Mayorista de Antioquia	1.000	1.125	1.038	-
Mayorista de Antioquia	1.000	1.125	1.038	-	El Santuario (Antioquia)	1.700	1.800	1.788	+	Medellín, Coomerca	1.200	1.400	1.258	-
Medellín, Coomerca	1.200	1.400	1.258	-	Ibagué, Plaza La 21	1.600	2.000	1.644	-	Pasto (Nariño)	909	1.000	961	=
Pasto (Nariño)	909	1.000	961	=	La Ceja (Antioquia)	2.000	2.000	2.000	=	Peñol (Antioquia)	900	950	929	+
Peñol (Antioquia)	900	950	929	+	La Unión (Antioquia)	1.371	1.532	1.464	-	Pereira, La 41	1.000	1.200	1.142	-
Pereira, La 41	1.000	1.200	1.142	-	Manizales (Caldas)	1.458	1.771	1.576	+	Pereira, Mercasa	1.000	1.333	1.167	=
Pereira, Mercasa	1.000	1.333	1.167	=	Marinilla (Antioquia)	1.900	2.000	1.955	+	Rionegro (Antioquia)	1.000	1.200	1.021	+
Rionegro (Antioquia)	1.000	1.200	1.021	+	Medellín, Central					San Vicente (Antioquia)	667	722	693	+
San Vicente (Antioquia)	667	722	693	+	Mayorista de Antioquia	1.700	2.000	1.867	-	Tuluá (Valle del Cauca)	1.167	1.333	1.271	+
Tuluá (Valle del Cauca)	1.167	1.333	1.271	+	Medellín, Coomerca	1.600	2.000	1.783	--	Ñame criollo				
Ñame criollo					Montería (Córdoba)	1.500	2.000	1.825	--	Cartagena, Bazurto	1.200	1.200	1.200	=
Cartagena, Bazurto	1.200	1.200	1.200	=	Neiva, Surabastos	1.480	1.700	1.575	+	Montería (Córdoba)	900	1.000	975	-
Montería (Córdoba)	900	1.000	975	-	Pamplona (Norte de Santander)	1.200	1.400	1.283	++	Sincelejo (Sucre)	1.300	1.400	1.350	+
Sincelejo (Sucre)	1.300	1.400	1.350	+	Pereira, La 41	1.467	1.667	1.574	--	Valledupar, Mercabastos	1.000	1.600	1.300	+++
Valledupar, Mercabastos	1.000	1.600	1.300	+++	Pereira, Mercasa	1.333	1.833	1.555	-	Ñame diamante				
Ñame diamante					Rionegro (Antioquia)	1.700	2.000	1.848	-	Cartagena, Bazurto	700	700	700	=
Cartagena, Bazurto	700	700	700	=	San Gil (Santander)	1.600	1.700	1.650	+	Montería (Córdoba)	560	600	590	+
Montería (Córdoba)	560	600	590	+	San Vicente (Antioquia)	1.450	1.600	1.525	-	Sincelejo (Sucre)	800	800	800	=
Sincelejo (Sucre)	800	800	800	=	Santa Bárbara (Antioquia)	1.600	2.000	1.867	-	Valledupar, Mercabastos	800	900	835	+
Valledupar, Mercabastos	800	900	835	+	Sincelejo (Sucre)	2.000	2.600	2.450	-	Ñame espino				
Ñame espino					Socorro (Santander)	1.400	1.500	1.450	+	Barranquilla, Barranquillita	1.700	1.800	1.775	=
Barranquilla, Barranquillita	1.700	1.800	1.775	=	Sogamoso (Boyacá)	1.700	1.800	1.750	+++	Barranquilla, Granabastos	1.700	1.700	1.700	+
Barranquilla, Granabastos	1.700	1.700	1.700	+	Sonsón (Antioquia)	1.750	1.800	1.788	+	Cartagena, Bazurto	1.800	1.800	1.800	=
Cartagena, Bazurto	1.800	1.800	1.800	=	Tunja (Boyacá)	1.600	1.800	1.718	++	Sincelejo (Sucre)	1.800	1.800	1.800	=
Sincelejo (Sucre)	1.800	1.800	1.800	=	Valledupar, Mercabastos	2.000	2.400	2.283	+++	Papa Betina				
Papa Betina					Valledupar, Mercado Nuevo	2.000	2.400	2.200	+++	Buenaventura (Valle del Cauca)	800	860	820	++
Buenaventura (Valle del Cauca)	800	860	820	++	Villavicencio, CAV	1.400	2.000	1.675	+	Cali, Cavasa	600	740	675	++
Cali, Cavasa	600	740	675	++	Yopal (Casanare)	2.292	2.292	2.292	++	Cúcuta, Cenabastos	600	800	700	+
Cúcuta, Cenabastos	600	800	700	+	Papa criolla sucia					Ipiales (Nariño), Centro de acopio	540	560	555	+++
Ipiales (Nariño), Centro de acopio	540	560	555	+++	Barranquilla, Barranquillita	1.560	1.700	1.615	+	Ipiales (Nariño), Ipiales somos todos	500	700	578	+++
Ipiales (Nariño), Ipiales somos todos	500	700	578	+++	Bogotá, D. C., Corabastos	1.600	2.200	1.783	+++	Pasto (Nariño)	560	700	638	++
Pasto (Nariño)	560	700	638	++	Cali, Cavasa	700	800	779	+	Tunja (Boyacá)	660	700	684	+
Tunja (Boyacá)	660	700	684	+	Chiquinquirá (Boyacá)	1.000	1.400	1.175	+	Papa capira				
Papa capira					Ipiales (Nariño), Centro de acopio	600	600	600	+++	Armenia, Mercar	900	1.000	941	++
Armenia, Mercar	900	1.000	941	++	Ipiales (Nariño), Ipiales somos todos	500	600	537	++	Buenaventura (Valle del Cauca)	880	900	893	++
Buenaventura (Valle del Cauca)	880	900	893	++	Palmira (Valle del Cauca)	600	800	753	++	Cali, Cavasa	700	1.000	866	++
Cali, Cavasa	700	1.000	866	++	Pasto (Nariño)	480	640	570	+++	Cali, Santa Helena	700	860	793	+
Cali, Santa Helena	700	860	793	+	Popayán (Cauca)	833	900	872	-	Carmen de Viboral (Antioquia)	1.000	1.050	1.017	--
Carmen de Viboral (Antioquia)	1.000	1.050	1.017	--	Tuluá (Valle del Cauca)	1.417	1.583	1.500	+	Cartago (Valle del Cauca)	800	900	850	--
Cartago (Valle del Cauca)	800	900	850	--	Tunja (Boyacá)	1.200	1.500	1.378	+++	El Santuario (Antioquia)	1.000	1.100	1.050	=
El Santuario (Antioquia)	1.000	1.100	1.050	=	Villavicencio, CAV	1.340	1.940	1.615	+	Ipiales (Nariño), Centro de acopio	740	760	748	-
Ipiales (Nariño), Centro de acopio	740	760	748	-	Papa ICA-Huila					Ipiales (Nariño), Ipiales somos todos	600	800	722	++
Ipiales (Nariño), Ipiales somos todos	600	800	722	++	Bucaramanga, Centroabastos	1.200	1.400	1.313	--	La Ceja (Antioquia)	1.100	1.300	1.176	-
La Ceja (Antioquia)	1.100	1.300	1.176	-	Pasto (Nariño)	760	860	818	+	La Unión (Antioquia)	900	1.100	1.025	+
La Unión (Antioquia)	900	1.100	1.025	+	Papa Morasurco					Manizales (Caldas)	800	960	890	-
Manizales (Caldas)	800	960	890	-	Pasto (Nariño)	500	700	587	+	Marinilla (Antioquia)	1.000	1.100	1.038	-
Marinilla (Antioquia)	1.000	1.100	1.038	-	Papa nevada					Medellín, Central				
Medellín, Central					Cali, Cavasa	1.500	1.700	1.596	-	Mayorista de Antioquia	960	1.300	1.130	-
Mayorista de Antioquia	960	1.300	1.130	-	Carmen de Viboral (Antioquia)	1.600	1.700	1.633	--	Medellín, Coomerca	1.050	1.200	1.114	-
Medellín, Coomerca	1.050	1.200	1.114	-	Cartago (Valle del Cauca)	2.250	2.500	2.375	++					
					El Santuario (Antioquia)	1.800	1.900	1.888	-					
					Marinilla (Antioquia)	2.000	2.150	2.075	+					

Cuadro 3. Mercados mayoristas. Precios de venta de tubérculos, raíces y plátanos (continuación) 2015 (25 al 30 de abril)

Productos y mercados	Pesos por kilogramo				Tendencia	Productos y mercados	Pesos por kilogramo				Tendencia
	Mínimo	Máximo	Medio				Mínimo	Máximo	Medio		
Papa nevada (continuación)						Papa suprema (continuación)					
Medellín, Central						Ibagué, Plaza La 21	1.000	1.000	1.000		++
Mayorista de Antioquia	1.800	2.300	2.080	-		Ipiales (Nariño), Centro de acopio	700	700	700		=
Medellín, Coomerca	2.000	2.200	2.031	+		Ipiales (Nariño), Ipiales somos todos	600	800	680		+
Peñol (Antioquia)	1.531	1.900	1.745	-		Neiva, Surabastos	880	960	913		+
Pereira, La 41	2.000	2.250	2.135	-		Palmira (Valle del Cauca)	700	840	803		++
Pereira, Mercasa	2.000	2.188	2.092	-		Pamplona (Norte de Santander)	700	800	750		--
Rionegro (Antioquia)	1.700	2.100	1.875	-		Pasto (Nariño)	700	800	768		+
San Vicente (Antioquia)	1.500	1.594	1.547	--		Popayán (Cauca)	1.200	1.240	1.227		++
Papa parda pastusa						San Gil (Santander)	1.200	1.200	1.200		++
Armenia, Mercar	900	1.000	934	++		Socorro (Santander)	1.240	1.240	1.240		=
Bogotá, D. C., Corabastos	1.200	1.400	1.315	-		Sogamoso (Boyacá)	800	800	800		--
Bucaramanga, Centroabastos	1.100	1.200	1.165	-		Tuluá (Valle del Cauca)	800	960	883		+
Bucaramanga, Mercados del centro	1.100	1.200	1.150	--		Tunja (Boyacá)	940	1.000	982		+
Cali, Cavasa	800	1.000	933	++		Villavicencio, CAV	1.040	1.040	1.040		-
Cartago (Valle del Cauca)	900	900	900	--		Papa tocarreña					
Chiquinquirá (Boyacá)	1.100	1.200	1.150	-		Sogamoso (Boyacá)	1.300	1.400	1.350		=
Cúcuta, Cenabastos	900	1.200	1.028	-		Papa única					
Duitama (Boyacá)	1.200	1.300	1.250	--		Barranquilla, Barranquillita	800	900	863		-
Ipiales (Nariño), Centro de acopio	700	720	710	+		Barranquilla, Granabastos	900	900	900		+
Manizales (Caldas)	1.000	1.200	1.080	+		Bogotá, D. C., Corabastos	900	940	902		-
Neiva, Surabastos	960	960	960	+		Bucaramanga, Centroabastos	700	860	803		-
Pamplona (Norte de Santander)	1.000	1.100	1.075	-		Bucaramanga, Mercados del centro	840	840	840		--
Pasto (Nariño)	800	900	848	+		Buenaventura (Valle del Cauca)	760	800	787		++
Pereira, Mercasa	760	760	760	n.d.		Cali, Cavasa	640	760	692		++
Popayán (Cauca)	1.360	1.400	1.387	+		Cartagena, Bazurto	760	800	795		-
San Gil (Santander)	1.300	1.300	1.300	++		Cartago (Valle del Cauca)	800	900	860		--
Sincelejo (Sucre)	900	940	923	-		Cúcuta, Cenabastos	500	700	597		--
Socorro (Santander)	1.300	1.300	1.300	-		Ipiales (Nariño), Centro de acopio	600	600	600		++
Sogamoso (Boyacá)	1.000	1.000	1.000	--		Ipiales (Nariño), Ipiales somos todos	500	700	587		++
Tunja (Boyacá)	1.200	1.240	1.211	-		Manizales (Caldas)	720	840	787		+
Yopal (Casanare)	1.250	1.354	1.302	-		Neiva, Surabastos	720	800	755		++
Papa Puracé						Pamplona (Norte de Santander)	600	800	687		--
La Unión (Antioquia)	800	900	863	-		Pasto (Nariño)	540	600	565		+
Papa roja peruana						Pereira, La 41	720	900	810		++
Ipiales (Nariño), Centro de acopio	700	700	700	+		Pereira, Mercasa	700	800	746		++
Ipiales (Nariño), Ipiales somos todos	500	700	578	+		Sogamoso (Boyacá)	600	700	650		--
Papa rubí						Tuluá (Valle del Cauca)	720	840	780		+
Bogotá, D. C., Corabastos	900	1.000	918	-		Tunja (Boyacá)	660	700	687		+
Pereira, La 41	840	900	865	+		Vallédupar, Mercabastos	840	860	850		+
Pereira, Mercasa	800	900	835	++		Vallédupar, Mercado Nuevo	840	860	850		+
Papa R-12 negra						Plátano comino					
Bogotá, D. C., Corabastos	960	1.300	1.080	--		Medellín, Central					
Bucaramanga, Centroabastos	1.200	1.300	1.247	--		Mayorista de Antioquia	700	900	800		+
Cali, Cavasa	700	800	750	+		Rionegro (Antioquia)	850	1.000	933		+
Cartago (Valle del Cauca)	900	900	900	--		Plátano dominico hartón maduro					
Manizales (Caldas)	800	960	890	-		Manizales (Caldas)	800	1.100	942		+
Medellín, Central						Pereira, La 41	900	900	900		-
Mayorista de Antioquia	1.265	1.265	1.265	=		Pereira, Mercasa	600	800	756		-
Neiva, Surabastos	960	960	960	+		Plátano dominico hartón verde					
Papa R-12 roja						Armenia, Retiro	680	750	707		-
Barranquilla, Granabastos	1.000	1.120	1.080	--		Cartago (Valle del Cauca)	900	1.200	1.025		-
Bogotá, D. C., Corabastos	900	1.000	911	-		Manizales (Caldas)	800	1.100	942		+
Sogamoso (Boyacá)	800	800	800	--		Pereira, La 41	900	900	900		-
Tunja (Boyacá)	700	740	720	-		Pereira, Mercasa	600	800	756		-
Papa sabanera						Plátano dominico verde					
Bogotá, D. C., Corabastos	2.000	2.400	2.225	-		Medellín, Central					
Papa San Félix						Mayorista de Antioquia	700	800	703		+
Manizales (Caldas)	1.333	1.500	1.417	--		Medellín, Coomerca	700	700	700		=
Papa superior						Santa Bárbara (Antioquia)	300	600	429		-
Bogotá, D. C., Corabastos	1.100	1.300	1.186	-		Sonsón (Antioquia)	900	1.000	963		++
Tunja (Boyacá)	1.060	1.100	1.087	-		Plátano guineo					
Villavicencio, CAV	1.100	1.200	1.163	-		Armenia, Mercar	700	700	700		=
Papa suprema						Armenia, Retiro	450	500	487		-
Armenia, Mercar	880	1.000	923	++		Bogotá, D. C., Corabastos	1.100	1.200	1.196		+
Bogotá, D. C., Corabastos	1.000	1.200	1.083	-		Cartago (Valle del Cauca)	700	900	800		+
Bucaramanga, Centroabastos	900	1.160	1.036	-		Ibagué, Plaza La 21	800	800	800		+
Bucaramanga, Mercados del centro	1.100	1.100	1.100	--		La Ceja (Antioquia)	350	450	394		++
Buenaventura (Valle del Cauca)	840	880	860	+		Manizales (Caldas)	500	600	550		=
Cali, Cavasa	800	1.000	900	++		Medellín, Central					
Cali, Santa Helena	840	880	860	++		Mayorista de Antioquia	800	900	840		-
Chiquinquirá (Boyacá)	1.000	1.100	1.050	--		Medellín, Coomerca	600	900	746		-
Cúcuta, Cenabastos	600	900	750	--		Neiva, Surabastos	1.000	1.000	1.000		=
						Peñol (Antioquia)	400	467	426		+
						Pereira, La 41	700	700	700		=


**Cuadro 3. Mercados mayoristas. Precios de venta de tubérculos, raíces y plátanos (conclusión)
2015 (25 al 30 de abril)**

Productos y mercados	Pesos por kilogramo				Tendencia	Productos y mercados	Pesos por kilogramo				Tendencia
	Mínimo	Máximo	Medio				Mínimo	Máximo	Medio		
Plátano guineo (continuación)						Plátano hartón verde ecuatoriano (continuación)					
Pereira, Mercasa	480	600	570		n.d.	Pasto (Nariño)	633	667	658		-
Rionegro (Antioquia)	600	750	693		+	Plátano hartón verde llanero					
Santa Bárbara (Antioquia)	400	533	489		++	Bogotá, D. C., Corabastos	1.455	1.591	1.519		+
Sonsón (Antioquia)	200	225	219		+	Ulluco					
Tuluá (Valle del Cauca)	700	800	767		+++	Buenaventura (Valle del Cauca)	2.000	2.400	2.267		+
Tunja (Boyacá)	600	600	600		=	Cali, Cavasa	1.833	2.000	1.944		-
Villavicencio, CAV	1.333	1.333	1.333		=	Ipiales (Nariño), Ipiales somos todos	1.000	1.067	1.033		+++
Plátano hartón maduro						Pasto (Nariño)	1.125	1.250	1.206		-
Armenia, Mercar	850	900	875		-	Popayán (Cauca)	1.667	1.833	1.750		+
Bogotá, D. C., Corabastos	1.400	1.500	1.429		-	Tuluá (Valle del Cauca)	1.833	2.000	1.938		-
Cúcuta, Cenabastos	1.190	1.270	1.257		-	Yuca chirosa					
Ibagué, Plaza La 21	783	1.300	947		-	Buenaventura (Valle del Cauca)	1.360	1.400	1.387		+
Ipiales (Nariño), Ipiales somos todos	600	667	622		+	Ibagué, Plaza La 21	1.233	1.333	1.317		-
Medellín, Central					-	La Ceja (Antioquia)	1.300	1.600	1.448		+
Mayorista de Antioquia	1.200	1.500	1.333		-	Medellín, Coomerca	1.360	1.400	1.370		-
Neiva, Surabastos	850	900	856		++	Montería (Córdoba)	750	875	828		---
Pereira, La 41	900	900	900		=	Rionegro (Antioquia)	1.240	1.500	1.379		+
Pereira, Mercasa	600	800	756		-	Yuca criolla					
Tunja (Boyacá)	1.250	1.250	1.250		=	Barranquilla, Barranquillita	1.000	1.050	1.025		+
Plátano hartón verde						Barranquilla, Granabastos	1.150	1.250	1.200		=
Armenia, Mercar	850	900	883		-	Bucaramanga, Centroabastos	833	1.310	1.071		-
Armenia, Retiro	740	800	769		-	Bucaramanga, Mercados del centro	952	1.071	1.012		--
Barranquilla, Barranquillita	990	1.080	1.043		-	Cartagena, Bazurto	875	917	896		=
Barranquilla, Granabastos	1.260	1.260	1.260		+	Cartago (Valle del Cauca)	1.360	1.440	1.390		+
Bogotá, D. C., Corabastos	1.400	1.500	1.429		-	Chiquinquirá (Boyacá)	1.333	1.333	1.333		+
Bucaramanga, Centroabastos	1.280	1.440	1.349		-	Cúcuta, Cenabastos	1.059	1.059	1.059		-
Bucaramanga, Mercados del centro	1.280	1.280	1.280		--	Medellín, Central					-
Buenaventura (Valle del Cauca)	1.100	1.100	1.100		=	Mayorista de Antioquia	1.440	1.800	1.618		-
Cali, Cavasa	900	1.050	996		-	Medellín, Coomerca	1.400	1.440	1.405		-
Cali, Santa Helena	950	1.000	967		+	Montería (Córdoba)	750	875	828		--
Cartagena, Bazurto	1.050	1.200	1.125		-	Pamplona (Norte de Santander)	881	1.024	952		+
Chiquinquirá (Boyacá)	900	1.300	1.062		+	San Gil (Santander)	400	440	420		-
Cúcuta, Cenabastos	1.190	1.270	1.257		-	Sincelejo (Sucre)	875	1.000	969		-
Duitama (Boyacá)	800	1.227	991		-	Socorro (Santander)	560	600	587		+
Ibagué, Plaza La 21	783	1.300	947		-	Tunja (Boyacá)	1.280	1.400	1.369		+
La Ceja (Antioquia)	1.000	1.200	1.083		-	Valledupar, Mercabastos	825	825	825		-
Medellín, Central					-	Valledupar, Mercado Nuevo	825	825	825		-
Mayorista de Antioquia	1.200	1.500	1.333		-	Yuca ICA					
Medellín, Coomerca	900	1.200	1.080		-	Armenia, Mercar	1.400	1.480	1.419		-
Montería (Córdoba)	650	700	672		-	Armenia, Retiro	1.120	1.160	1.128		+
Neiva, Surabastos	850	900	856		+	Cali, Cavasa	1.200	1.400	1.337		-
Palmira (Valle del Cauca)	1.000	1.100	1.033		-	Cali, Santa Helena	1.320	1.360	1.330		-
Pamplona (Norte de Santander)	778	822	796		-	Manizales (Caldas)	1.520	1.840	1.653		++
Pereira, La 41	900	900	900		-	Medellín, Central					-
Pereira, Mercasa	600	800	756		-	Mayorista de Antioquia	1.280	1.800	1.569		-
Popayán (Cauca)	840	880	860		+	Palmira (Valle del Cauca)	1.280	1.320	1.287		=
Rionegro (Antioquia)	1.050	1.200	1.139		+	Pasto (Nariño)	1.000	1.143	1.081		+
San Gil (Santander)	560	640	600		-	Pereira, La 41	1.200	1.400	1.310		+
Santa Bárbara (Antioquia)	600	1.000	783		--	Pereira, Mercasa	1.200	1.400	1.340		++
Sincelejo (Sucre)	900	960	930		--	Popayán (Cauca)	500	533	517		-
Socorro (Santander)	480	640	560		+	Tuluá (Valle del Cauca)	1.280	1.400	1.353		=
Sogamoso (Boyacá)	800	1.136	934		+	Yuca llanera					
Tuluá (Valle del Cauca)	1.100	1.200	1.163		-	Bogotá, D. C., Corabastos	1.500	1.667	1.541		+
Tunja (Boyacá)	1.250	1.250	1.250		-	Duitama (Boyacá)	1.167	1.167	1.167		--
Valledupar, Mercabastos	960	1.260	1.063		-	Neiva, Surabastos	1.200	1.500	1.383		--
Valledupar, Mercado Nuevo	1.050	1.050	1.050		=	San Gil (Santander)	952	1.190	1.071		-
Villavicencio, CAV	1.200	1.280	1.255		+	Sogamoso (Boyacá)	1.167	1.167	1.167		=
Yopal (Casanare)	1.040	1.040	1.040		-	Villavicencio, CAV	1.167	1.267	1.215		-
Plátano hartón verde ecuatoriano						Yopal (Casanare)	933	1.000	956		+
Barranquilla, Barranquillita	767	833	800		=						
Bogotá, D. C., Corabastos	800	867	847		-						
Cali, Cavasa	733	767	750		-						
Cali, Santa Helena	733	767	742		=						
Ipiales (Nariño), Ipiales somos todos	600	667	622		+						
Palmira (Valle del Cauca)	767	767	767		-						

Tendencias:

- (---) Variación mayor al -20 %
 (--) Variación entre -10 % y -20 %
 (-) Variación entre 0 % y -10 %

- (=) Variación igual a 0 %
 (+) Variación entre 0 % y 10 %
 (+ +) Variación entre 10 % y 20 %
 (+++) Variación mayor al 20 %
 (n.d.) No determinado

Granos, carnes y procesados

Subieron las cotizaciones del azúcar sulfitada

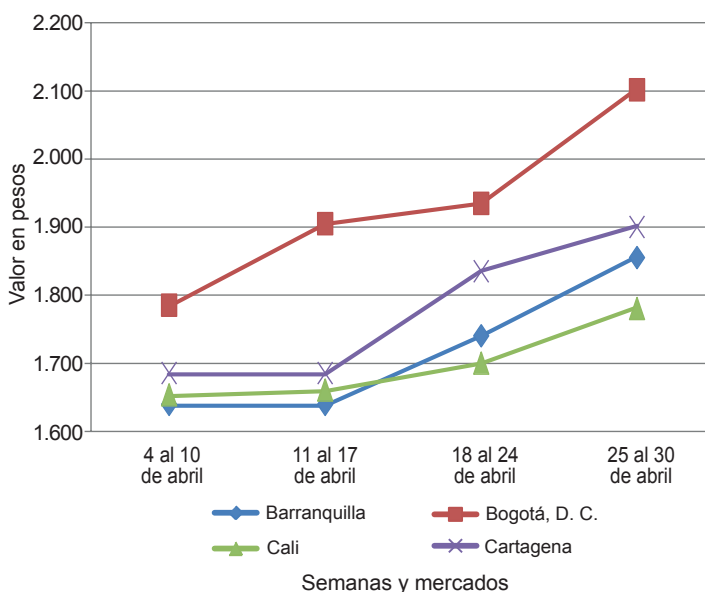
A lo largo de esta semana se registró un ascenso en los precios mayoristas del azúcar sulfitada. Este comportamiento se debió a la baja producción recibida desde los ingenios del departamento del Valle del Cauca y el aumento en los costos de los insumos, lo que ha causado una reducción de la oferta en diferentes mercados del país. En Barranquilla y Bogotá D. C., por ejemplo, el kilo se transó a \$1.895 y a \$2.102; es decir, un 10,18 % más.

También aumentaron los precios del huevo rojo A y AA, la lenteja importada, las pastas alimenticias y la harina de trigo. Para el huevo rojo doble A, el incremento obedeció a la menor producción de las granjas avícolas de la región de Fómeque, Choachí (Cundinamarca), Tolima y Santander. En Bogotá, por ejemplo, la unidad se vendió a \$250, lo que indicó un aumento del 8,70 % respecto a la semana anterior.

En contraste, bajaron las cotizaciones del queso costeño, los frijoles cargamanto blanco y Zaragoza y la carne de cerdo pernil sin hueso. En el caso del queso costeño, la mayor producción procedente de los departamentos de Meta, Bolívar y Caquetá y de los municipios de Plato (Magdalena), Chinú, (Córdoba), Corozal, San Marcos, Majagual (Sucre) y Valledupar (Cesar) fue la causa para que su precio disminuyera durante esta semana.

Finalmente, para el frijol cargamanto blanco se registró una reducción de sus cotizaciones. De acuerdo con los comerciantes, hubo un incremento en el volumen de oferta, el cual ingresó de los municipios de San Vicente, Marinilla y El Carmen de Viboral (Antioquia), lo que ocasionó la caída del precio.

Gráfico 7. Comportamiento de los precios del azúcar sulfitada 2015 (4 al 30 de abril)



Fuente: SIPSA-DANE.

Cuadro 4. Mercados mayoristas. Precios de venta de granos y cereales 2015 (25 al 30 de abril)

Productos y mercados	Pesos por kilogramo			Tendencia
	Mínimo	Máximo	Medio	
Arroz blanco importado				
Pasto (Nariño)	2.844	2.933	2.874	+
Arroz de primera				
Armenia, Mercar	2.960	3.008	2.984	-
Barranquilla, Barranquillita	2.933	3.044	3.003	-
Barranquilla, Granabastos	2.867	2.889	2.878	-
Bogotá, D. C., Corabastos	3.040	3.100	3.069	+
Bogotá, D. C., Paloquemao	3.040	3.200	3.147	+
Bogotá, D. C., Plaza España	3.024	3.192	3.085	+
Bucaramanga, Mercados del centro	3.120	3.200	3.160	-
Buenaventura (Valle del Cauca)	3.080	3.120	3.107	-
Cali, La Floresta	2.700	3.160	2.940	-
Cali, Santa Helena	2.840	3.000	2.930	+
Cali, Siloé	2.760	3.360	3.080	-
Cartagena, Bazurto	2.956	3.044	3.000	-
Cartago (Valle del Cauca)	3.088	3.160	3.130	=
Cúcuta, Cenabastos	2.933	3.300	3.100	+
Cúcuta, La Nueva Sexta	2.533	2.800	2.689	+
Manizales (Caldas)	3.120	3.200	3.150	=
Medellín, Central				
Mayorista de Antioquia	2.960	3.080	3.030	=
Medellín, Coomerca	3.040	3.080	3.070	+
Montería (Córdoba)	2.889	2.889	2.889	+
Neiva, Surabastos	2.960	2.960	2.960	-
Palmira (Valle del Cauca)	2.740	3.200	2.941	=
Pamplona (Norte de Santander)	2.533	2.600	2.567	=
Pasto (Nariño)	2.860	3.440	3.127	+
Pereira, Mercasa	3.080	3.137	3.104	-

Productos y mercados	Pesos por kilogramo			Tendencia
	Mínimo	Máximo	Medio	
Arroz de primera (continuación)				
Popayán (Cauca)	2.460	2.480	2.467	+
Sincelejo (Sucre)	2.360	3.111	2.739	+
Tuluá (Valle del Cauca)	2.760	3.120	2.940	=
Tunja (Boyacá)	2.800	2.900	2.847	=
Valledupar, Mercado Nuevo	2.600	2.700	2.647	-
Villavicencio, CAV	3.040	3.080	3.070	+
Arroz de segunda				
Barranquilla, Barranquillita	2.756	2.789	2.769	=
Barranquilla, Granabastos	2.778	2.778	2.778	=
Bogotá, D. C., Corabastos	2.758	2.800	2.785	+
Cartagena, Bazurto	2.778	2.800	2.794	+
Cartago (Valle del Cauca)	2.920	3.000	2.960	=
Pereira, Mercasa	2.640	3.040	2.828	=
Arroz excelso				
Barranquilla, Barranquillita	3.120	3.264	3.180	=
Barranquilla, Granabastos	3.126	3.216	3.178	-
Bucaramanga, Centroabastos	3.184	3.520	3.301	=
Cartagena, Bazurto	3.040	3.040	3.040	-
Ibagué, Plaza La 21	3.040	3.040	3.040	-
Montería (Córdoba)	3.040	3.120	3.060	-
Sincelejo (Sucre)	2.880	2.920	2.893	+
Valledupar, Mercado Nuevo	3.200	3.280	3.253	=
Arroz sopa cristal				
Bucaramanga, Centroabastos	1.536	1.760	1.632	=
Bucaramanga, Mercados del centro	1.600	1.700	1.633	=


**Cuadro 4. Mercados mayoristas. Precios de venta de granos y cereales
2015 (25 al 30 de abril)**

Productos y mercados	Pesos por kilogramo				Tenden- cia	Productos y mercados	Pesos por kilogramo				Tenden- cia
	Mínimo	Máximo	Medio				Mínimo	Máximo	Medio		
Arroz sopa cristal (continuación)						Frijol cabeza negra nacional (continuación)					
Montería (Córdoba)	2.000	2.100	2.065	=		Cartagena, Bazaruto	3.700	4.000	3.850	-	
Arveja amarilla seca importada						Montería (Córdoba)	3.400	3.600	3.500	=	
Bucaramanga, Centroabastos	1.600	1.700	1.667	-		Sincelejo (Sucre)	3.200	3.600	3.500	=	
Bucaramanga, Mercados del centro	1.700	1.800	1.750	=		Valledupar, Mercado Nuevo	3.000	3.000	3.000	=	
Cúcuta, Cenabastos	1.700	1.806	1.769	+		Frijol calima					
Cúcuta, La Nueva Sexta	1.600	1.800	1.667	-		Bucaramanga, Centroabastos	5.600	5.600	5.600	+	
Ibagué, Plaza La 21	1.420	1.540	1.481	+		Buenaventura (Valle del Cauca)	4.560	4.640	4.607	+++	
Pamplona (Norte de Santander)	1.920	1.920	1.920	=		Cali, La Floresta	4.600	5.000	4.800	=	
Arveja verde seca importada						Cali, Santa Helena	3.840	4.160	4.000	+	
Armenia, Mercar	2.070	2.137	2.104	=		Cali, Siloé	4.800	5.400	5.053	+	
Barranquilla, Barranquillita	1.890	2.100	1.973	=		Ibagué, Plaza La 21	4.040	4.160	4.100	-	
Bogotá, D. C., Corabastos	1.800	1.974	1.909	+		Palmira (Valle del Cauca)	4.800	5.200	5.000	=	
Bogotá, D. C., Paloquemao	2.720	2.880	2.773	-		Pasto (Nariño)	4.400	4.560	4.480	+	
Bogotá, D. C., Plaza España	2.320	2.688	2.515	-		Popayán (Cauca)	3.440	3.520	3.493	=	
Bucaramanga, Centroabastos	1.760	1.800	1.787	=		Tuluá (Valle del Cauca)	4.880	5.120	5.000	=	
Bucaramanga, Mercados del centro	1.800	1.920	1.860	=		Frijol cargamanto blanco					
Buenaventura (Valle del Cauca)	1.540	1.680	1.607	=		Carmen de Viboral (Antioquia)	6.500	6.600	6.550	--	
Cali, La Floresta	2.000	2.200	2.100	=		Marinilla (Antioquia)	6.800	7.000	6.925	-	
Cali, Santa Helena	2.240	2.400	2.293	=		Medellín, Central					
Cali, Siloé	2.400	2.980	2.727	=		Mayorista de Antioquia	7.600	8.000	7.800	-	
Cartagena, Bazaruto	2.000	2.000	2.000	=		Medellín, Coomerca	8.000	8.500	8.125	-	
Cúcuta, Cenabastos	1.840	1.960	1.913	+		Peñol (Antioquia)	6.600	7.600	7.071	-	
Cúcuta, La Nueva Sexta	1.760	1.900	1.807	+		San Vicente (Antioquia)	6.500	7.000	6.719	-	
Manizales (Caldas)	2.026	2.423	2.159	=		Sonsón (Antioquia)	6.818	7.273	7.121	--	
Medellín, Central						Frijol cargamanto rojo					
Mayorista de Antioquia	1.920	3.080	2.270	=		Armenia, Mercar	6.800	7.200	7.013	=	
Medellín, Coomerca	2.800	3.080	3.010	+		Bogotá, D. C., Corabastos	6.720	6.880	6.840	+	
Palmira (Valle del Cauca)	1.800	2.000	1.900	=		Bogotá, D. C., Paloquemao	7.040	7.200	7.093	=	
Pamplona (Norte de Santander)	1.920	1.920	1.920	=		Bogotá, D. C., Plaza España	7.200	7.440	7.355	+	
Pasto (Nariño)	2.000	2.160	2.080	+		Carmen de Viboral (Antioquia)	6.000	6.200	6.125	-	
Pereira, Mercasa	1.760	1.900	1.805	-		Cartagena, Bazaruto	9.000	9.000	9.000	=	
Popayán (Cauca)	2.000	2.080	2.037	-		Cartago (Valle del Cauca)	6.640	6.800	6.747	=	
Sincelejo (Sucre)	2.000	2.400	2.200	=		Ibagué, Plaza La 21	6.240	6.672	6.456	=	
Tuluá (Valle del Cauca)	1.880	1.920	1.901	=		Manizales (Caldas)	7.225	8.150	7.808	=	
Tunja (Boyacá)	2.400	2.400	2.400	+		Marinilla (Antioquia)	6.200	6.400	6.275	+	
Valledupar, Mercado Nuevo	2.500	2.500	2.500	=		Medellín, Central					
Villavicencio, CAV	2.130	2.261	2.174	-		Mayorista de Antioquia	6.700	7.000	6.800	=	
Cuchuco de cebada						Medellín, Coomerca	7.000	7.000	7.000	=	
Bucaramanga, Centroabastos	1.680	2.000	1.813	=		Peñol (Antioquia)	6.200	6.500	6.310	+	
Bucaramanga, Mercados del centro	1.800	2.320	2.040	++		Pereira, Mercasa	7.260	7.500	7.334	-	
Ibagué, Plaza La 21	2.160	2.268	2.214	=		San Vicente (Antioquia)	6.200	6.450	6.313	+	
Cuchuco de maíz						Sincelejo (Sucre)	10.000	10.800	10.267	+	
Bucaramanga, Centroabastos	1.760	2.000	1.867	-		Tunja (Boyacá)	6.080	6.400	6.240	=	
Bucaramanga, Mercados del centro	1.600	2.120	1.893	-		Frijol nima calima					
Cali, La Floresta	1.000	1.160	1.087	-		Armenia, Mercar	4.000	4.400	4.200	=	
Cali, Santa Helena	1.040	1.120	1.088	+		Bogotá, D. C., Corabastos	5.360	5.600	5.460	+	
Cali, Siloé	1.120	1.120	1.120	=		Bogotá, D. C., Paloquemao	4.800	4.960	4.853	-	
Cartago (Valle del Cauca)	1.080	1.248	1.166	=		Manizales (Caldas)	5.286	6.167	5.727	=	
Ibagué, Plaza La 21	1.440	1.440	1.440	=		Medellín, Central					
Montería (Córdoba)	1.200	1.240	1.210	=		Mayorista de Antioquia	5.100	5.200	5.150	+	
Popayán (Cauca)	960	960	960	=		Neiva, Surabastos	5.440	5.600	5.560	++	
Sincelejo (Sucre)	1.200	1.200	1.200	=		Frijol palomito importado					
Tuluá (Valle del Cauca)	880	984	926	=		Barranquilla, Barranquillita	3.650	3.800	3.758	=	
Frijol bolón						Barranquilla, Granabastos	2.750	3.150	2.988	-	
Armenia, Mercar	7.200	7.600	7.333	=		Cartagena, Bazaruto	3.800	4.000	3.900	=	
Bogotá, D. C., Corabastos	6.720	6.880	6.800	-		Frijol radical					
Bogotá, D. C., Plaza España	6.760	7.040	6.893	-		Bogotá, D. C., Corabastos	5.200	5.600	5.400	+	
Bucaramanga, Centroabastos	7.200	7.600	7.400	+		Bogotá, D. C., Paloquemao	4.800	4.960	4.853	=	
Cali, La Floresta	6.600	6.600	6.600	n.d.		Bucaramanga, Centroabastos	5.760	6.000	5.880	=	
Cali, Santa Helena	7.200	7.600	7.413	+		Cartago (Valle del Cauca)	6.000	6.400	6.200	=	
Cali, Siloé	8.800	8.800	8.800	++		Pereira, Mercasa	4.180	4.180	4.180	=	
Cartago (Valle del Cauca)	6.800	7.360	7.053	+		Frijol Uribe rosado					
Cúcuta, Cenabastos	6.700	6.800	6.733	=		Cartago (Valle del Cauca)	5.600	5.600	5.600	=	
Palmira (Valle del Cauca)	6.100	6.400	6.250	=		Pereira, Mercasa	4.300	5.700	5.167	+	
Pasto (Nariño)	6.080	6.240	6.160	+		Frijol Zaragoza					
Pereira, Mercasa	6.700	7.655	7.345	-		Barranquilla, Barranquillita	4.800	5.200	4.975	=	
Popayán (Cauca)	5.920	6.000	5.947	+		Barranquilla, Granabastos	5.000	5.300	5.175	-	
Tuluá (Valle del Cauca)	6.800	7.080	6.893	=		Cartagena, Bazaruto	5.200	5.300	5.250	-	
Tunja (Boyacá)	6.080	6.400	6.240	-		Cúcuta, Cenabastos	5.300	5.500	5.367	-	
Villavicencio, CAV	6.800	7.040	6.920	+		Cúcuta, La Nueva Sexta	5.500	5.500	5.500	=	
Frijol cabeza negra importado						Montería (Córdoba)	5.200	5.600	5.400	=	
Barranquilla, Barranquillita	3.900	4.100	3.988	=		Sincelejo (Sucre)	4.800	5.300	5.125	-	
Cartagena, Bazaruto	4.000	4.400	4.150	=		Valledupar, Mercado Nuevo	5.000	6.000	5.333	=	
Frijol cabeza negra nacional											
Barranquilla, Granabastos	3.450	3.600	3.525	+							

Cuadro 4. Mercados mayoristas. Precios de venta de granos y cereales (conclusión) 2015 (25 al 30 de abril)

Productos y mercados	Pesos por kilogramo				Tendencia	Productos y mercados	Pesos por kilogramo				Tendencia
	Mínimo	Máximo	Medio				Mínimo	Máximo	Medio		
Garbanzo importado						Maíz amarillo cáscara importado					
Armenia, Mercar	3.145	3.194	3.170		+	Medellín, Central					
Bogotá, D. C., Corabastos	3.360	3.400	3.385		+	Mayorista de Antioquia	800	850	817		-
Bogotá, D. C., Paloquemao	4.000	4.640	4.347		=	Maíz amarillo trillado					
Bogotá, D. C., Plaza España	3.448	3.808	3.613		-	Armenia, Mercar	900	920	907		=
Bucaramanga, Centroabastos	2.800	2.900	2.850		=	Barranquilla, Barranquillita	1.325	1.350	1.339		=
Bucaramanga, Mercados del centro	3.160	3.160	3.160		=	Barranquilla, Granabastos	1.400	1.415	1.407		+
Cartago (Valle del Cauca)	2.400	2.800	2.600		=	Cali, La Floresta	1.360	1.420	1.390		+
Cúcuta, Cenabastos	3.000	3.200	3.133		-	Cali, Santa Helena	1.340	1.360	1.353		+
Cúcuta, La Nueva Sexta	3.500	3.917	3.722		+	Cali, Siloé	1.360	1.400	1.373		=
Medellín, Central						Cartagena, Bazaruto	1.650	1.650	1.650		=
Mayorista de Antioquia	2.640	3.840	2.960		=	Medellín, Central					
Neiva, Surabastos	2.800	2.880	2.860		=	Mayorista de Antioquia	1.200	1.250	1.233		=
Pamplona (Norte de Santander)	2.720	2.800	2.760		=	Medellín, Coomerca	1.300	1.400	1.350		=
Pereira, Mercasa	2.600	3.080	2.783		-	Montería (Córdoba)	1.000	1.100	1.075		=
Tunja (Boyacá)	3.400	3.500	3.467		-	Palmira (Valle del Cauca)	1.160	1.200	1.180		=
Villavicencio, CAV	2.640	2.960	2.780		-	Pasto (Nariño)	1.600	1.680	1.653		=
Lenteja importada						Pereira, Mercasa	990	1.220	1.122		+
Armenia, Mercar	3.198	3.216	3.207		+	Sincelejo (Sucre)	1.244	1.267	1.252		=
Barranquilla, Barranquillita	2.700	2.850	2.775		+	Tuluá (Valle del Cauca)	1.200	1.200	1.200		+
Barranquilla, Granabastos	2.800	3.030	2.895		+	Tunja (Boyacá)	832	880	864		+
Bogotá, D. C., Corabastos	2.700	2.796	2.752		+	Maíz blanco cáscara					
Bogotá, D. C., Paloquemao	3.200	3.360	3.307		=	Medellín, Central					
Bogotá, D. C., Plaza España	3.120	3.224	3.165		++	Mayorista de Antioquia	1.050	1.100	1.083		-
Bucaramanga, Centroabastos	2.800	2.900	2.850		=	San Vicente (Antioquia)	1.500	1.600	1.550		--
Bucaramanga, Mercados del centro	2.800	2.888	2.844		=	Tunja (Boyacá)	1.280	1.440	1.360		=
Buenaventura (Valle del Cauca)	2.430	2.640	2.543		+	Maíz blanco retrillado					
Cali, La Floresta	3.200	3.200	3.200		=	Cartago (Valle del Cauca)	1.180	1.350	1.238		=
Cali, Santa Helena	2.800	3.040	2.933		-	Maíz blanco trillado					
Cali, Siloé	3.200	3.200	3.200		+	Armenia, Mercar	1.100	1.200	1.133		=
Cartagena, Bazaruto	2.800	3.000	2.900		=	Barranquilla, Barranquillita	1.420	1.438	1.428		=
Cartago (Valle del Cauca)	2.720	2.800	2.773		=	Barranquilla, Granabastos	1.445	1.455	1.450		-
Cúcuta, Cenabastos	3.000	3.200	3.133		+	Bogotá, D. C., Corabastos	1.200	1.280	1.245		-
Cúcuta, La Nueva Sexta	3.000	3.167	3.083		+	Bogotá, D. C., Paloquemao	1.440	1.440	1.440		+
Ibagué, Plaza La 21	2.540	2.640	2.590		+	Bogotá, D. C., Plaza España	1.440	1.512	1.464		+
Manizales (Caldas)	2.863	3.304	3.012		=	Cali, La Floresta	1.270	1.320	1.297		=
Medellín, Central						Cali, Santa Helena	1.340	1.360	1.347		+
Mayorista de Antioquia	2.800	3.560	3.060		=	Cali, Siloé	1.320	1.360	1.347		+
Medellín, Coomerca	3.040	3.600	3.320		+	Cartagena, Bazaruto	1.600	1.650	1.631		-
Montería (Córdoba)	2.680	2.700	2.695		=	Cartago (Valle del Cauca)	1.060	1.200	1.135		-
Neiva, Surabastos	2.720	2.720	2.720		+	Cúcuta, Cenabastos	1.480	1.700	1.567		-
Palmira (Valle del Cauca)	2.700	3.000	2.800		=	Cúcuta, La Nueva Sexta	1.500	1.667	1.611		=
Pamplona (Norte de Santander)	2.800	2.880	2.840		-	Manizales (Caldas)	1.224	1.320	1.275		=
Pasto (Nariño)	2.720	2.800	2.747		+	Medellín, Central					
Pereira, Mercasa	2.780	2.821	2.802		-	Mayorista de Antioquia	1.300	1.350	1.330		=
Popayán (Cauca)	2.000	2.080	2.027		+	Medellín, Coomerca	1.300	1.400	1.350		-
Sincelejo (Sucre)	2.800	3.000	2.875		=	Montería (Córdoba)	1.200	1.200	1.200		=
Tuluá (Valle del Cauca)	2.880	2.920	2.899		=	Neiva, Surabastos	1.008	1.040	1.028		-
Tunja (Boyacá)	2.900	3.200	3.033		+	Palmira (Valle del Cauca)	1.200	1.200	1.200		=
Valledupar, Mercado Nuevo	3.000	3.000	3.000		-	Pereira, Mercasa	1.220	1.280	1.253		+
Villavicencio, CAV	3.087	3.217	3.141		=	Popayán (Cauca)	1.260	1.280	1.270		+
Maíz amarillo cáscara						Sincelejo (Sucre)	1.444	1.444	1.444		=
Bogotá, D. C., Corabastos	861	896	871		-	Tuluá (Valle del Cauca)	1.240	1.300	1.260		+
Bogotá, D. C., Paloquemao	1.120	1.120	1.120		=	Valledupar, Mercado Nuevo	1.400	1.480	1.427		+
Buenaventura (Valle del Cauca)	900	1.000	950		=	Villavicencio, CAV	1.280	1.440	1.360		=
Cartagena, Bazaruto	760	780	770		=	Maíz pira					
Cartago (Valle del Cauca)	900	1.020	965		=	Bogotá, D. C., Corabastos	1.920	2.040	2.000		+
Manizales (Caldas)	1.040	1.080	1.067		=	Bucaramanga, Centroabastos	2.000	2.190	2.095		=
Medellín, Central						Bucaramanga, Mercados del centro	2.202	2.548	2.375		=
Mayorista de Antioquia	980	1.000	993		-	Cúcuta, Cenabastos	2.042	2.292	2.139		-
Medellín, Coomerca	950	1.100	1.038		=	Cúcuta, La Nueva Sexta	2.000	2.083	2.028		-
Montería (Córdoba)	960	1.000	980		=	Medellín, Central					
Neiva, Surabastos	864	880	876		=	Mayorista de Antioquia	2.000	2.800	2.210		=
Pasto (Nariño)	875	925	900		+	Medellín, Coomerca	2.800	2.960	2.900		+
Sincelejo (Sucre)	1.000	1.044	1.028		-	Montería (Córdoba)	2.200	2.400	2.330		=
Sonsón (Antioquia)	1.200	1.300	1.233		=	Villavicencio, CAV	2.261	2.609	2.478		-
Tuluá (Valle del Cauca)	1.000	1.020	1.007		+						
Valledupar, Mercado Nuevo	900	1.000	967		=						

Tendencias:

- (---) Variación mayor al -20 %
- (--) Variación entre -10 % y -20 %
- (-) Variación entre 0 % y -10 %

(=) Variación igual a 0 %

(+) Variación entre 0 % y 10 %

(+ +) Variación entre 10 % y 20 %

(+++) Variación mayor al 20 %

(n.d.) No determinado


**Cuadro 5. Mercados mayoristas. Precios de venta de huevos y lácteos
2015 (25 al 30 de abril)**

Productos y mercados	Pesos por kilogramo				Tendencia	Productos y mercados	Pesos por kilogramo				Tendencia	
	Mínimo	Máximo	Medio	Precios			Mínimo	Máximo	Medio	Precios		
Huevo blanco A						Huevo rojo AA (continuación)						
Buenaventura (Valle del Cauca)	267	280	273	+	Vallidupar, Mercado Nuevo	227	230	228	+			
Cartago (Valle del Cauca)	207	210	209	+	Villavicencio, CAV	233	240	235	+			
Cúcuta, Cenabastos	200	200	200	=	Huevo rojo B							
Manizales (Caldas)	190	210	203	=	Armenia, Mercar	170	190	183	=			
Medellín, Central					Barranquilla, Barranquillita	215	220	218	++			
Mayorista de Antioquia	220	235	229	=	Barranquilla, Granabastos	200	220	212	-			
Medellín, Coomerca	220	225	222	++	Bogotá, D. C., Corabastos	210	230	223	+			
Pereira, La 41	217	217	217	+	Bogotá, D. C., Paloquemao	200	210	208	+			
Huevo blanco AA					Bucaramanga, Centroabastos	170	170	170	=			
Cartago (Valle del Cauca)	220	227	222	+	Ibagué, Plaza La 21	207	233	221	+			
Cúcuta, Cenabastos	214	214	214	=	Medellín, Central							
Manizales (Caldas)	200	220	213	=	Mayorista de Antioquia	210	210	210	==			
Medellín, Central					Medellín, Coomerca	215	220	217	+++			
Mayorista de Antioquia	230	250	241	=	Montería (Córdoba)	217	227	222	+			
Medellín, Coomerca	225	230	227	+	Neiva, Surabastos	210	220	214	-			
Palmira (Valle del Cauca)	267	267	267	=	Sincelejo (Sucre)	210	220	214	=			
Pereira, La 41	240	240	240	+	Villavicencio, CAV	213	225	217	+			
Huevo blanco B					Huevo rojo extra							
Cartago (Valle del Cauca)	180	187	183	=	Armenia, Mercar	220	260	243	=			
Manizales (Caldas)	200	200	200	=	Bogotá, D. C., Corabastos	260	270	263	+			
Medellín, Central					Bogotá, D. C., Paloquemao	260	280	270	+			
Mayorista de Antioquia	210	210	210	=	Bucaramanga, Centroabastos	210	210	210	=			
Medellín, Coomerca	215	220	217	+++	Cúcuta, Cenabastos	225	250	238	=			
Pereira, La 41	200	200	200	+	Ibagué, Plaza La 21	267	317	283	+			
Huevo blanco extra					Medellín, Central							
Cali, Santa Helena	260	267	263	=	Mayorista de Antioquia	240	270	260	=			
Manizales (Caldas)	240	250	245	=	Medellín, Coomerca	245	250	247	+			
Medellín, Central					Neiva, Surabastos	275	280	278	+			
Mayorista de Antioquia	240	270	260	+	Pasto (Nariño)	227	247	238	+			
Medellín, Coomerca	245	250	247	+	Villavicencio, CAV	243	250	248	-			
Pereira, La 41	260	260	260	+	Leche en polvo							
Huevo rojo A					Armenia, Mercar	15.250	19.444	16.844	=			
Armenia, Mercar	195	210	202	=	Barranquilla, Barranquillita	18.056	18.255	18.171	=			
Barranquilla, Barranquillita	225	230	228	++	Barranquilla, Granabastos	18.794	19.106	18.972	=			
Barranquilla, Granabastos	225	230	228	+	Bogotá, D. C., Corabastos	18.550	19.097	18.886	-			
Bogotá, D. C., Paloquemao	220	230	226	-	Bucaramanga, Centroabastos	18.333	19.444	18.721	-			
Bucaramanga, Centroabastos	185	185	185	=	Bucaramanga, Mercados del centro	17.721	18.889	18.500	=			
Cali, La Floresta	190	190	190	=	Buenaventura (Valle del Cauca)	15.526	18.611	17.104	=			
Cartagena, Bazurto	213	217	215	+	Cali, La Floresta	15.789	19.444	17.765	+			
Cartago (Valle del Cauca)	200	210	207	+	Cali, Santa Helena	15.965	19.531	17.851	+			
Cúcuta, Cenabastos	195	200	198	=	Cartagena, Bazurto	18.056	18.229	18.142	=			
Ibagué, Plaza La 21	227	250	238	+	Cartago (Valle del Cauca)	16.842	19.792	18.079	=			
Medellín, Central					Cúcuta, Cenabastos	18.576	19.479	19.051	+			
Mayorista de Antioquia	220	235	229	=	Ibagué, Plaza La 21	16.842	17.105	16.974	=			
Medellín, Coomerca	220	225	222	++	Medellín, Central							
Montería (Córdoba)	233	233	233	-	Mayorista de Antioquia	13.750	14.000	13.861	=			
Neiva, Surabastos	220	230	224	+	Palmira (Valle del Cauca)	15.789	19.444	17.460	=			
Pamplona (Norte de Santander)	194	200	196	=	Pasto (Nariño)	16.316	17.593	17.097	+			
Pasto (Nariño)	207	213	209	+	Pereira, Mercasa	19.184	20.417	19.800	-			
Sincelejo (Sucre)	223	233	227	+	Popayán (Cauca)	15.789	18.490	17.178	+			
Tuluá (Valle del Cauca)	213	217	215	++	Sincelejo (Sucre)	17.795	18.663	18.229	=			
Vallidupar, Mercado Nuevo	223	223	223	+	Tuluá (Valle del Cauca)	15.509	18.403	16.940	=			
Villavicencio, CAV	223	227	225	+	Vallidupar, Mercado Nuevo	16.667	16.667	16.667	=			
					Villavicencio, CAV	18.924	20.217	19.692	=			
Huevo rojo AA					Queso campesino							
Armenia, Mercar	205	220	212	=	Armenia, Mercar	9.000	9.000	9.000	=			
Barranquilla, Barranquillita	250	255	253	++	Bogotá, D. C., Corabastos	6.600	7.000	6.700	-			
Barranquilla, Granabastos	230	240	236	+	Bogotá, D. C., Paloquemao	7.600	8.000	7.800	-			
Bogotá, D. C., Corabastos	250	250	250	+	Bogotá, D. C., Plaza Las Flores	6.600	6.800	6.700	=			
Bogotá, D. C., Paloquemao	235	250	241	-	Bucaramanga, Mercados del centro	9.000	10.000	9.333	=			
Bucaramanga, Centroabastos	190	190	190	=	Cali, Galería Alameda	8.400	8.800	8.600	=			
Cali, Galería Alameda	213	233	223	-	Cali, La Floresta	9.000	9.000	9.000	=			
Cali, La Floresta	200	217	208	-	Cali, Santa Helena	8.800	9.000	8.900	-			
Cartagena, Bazurto	227	227	227	+	Cúcuta, Cenabastos	8.500	8.800	8.650	=			
Cartago (Valle del Cauca)	220	227	222	+	Ibagué, Plaza La 21	6.400	7.000	6.700	=			
Cúcuta, Cenabastos	214	214	214	=	Manizales (Caldas)	6.400	6.600	6.500	=			
Ibagué, Plaza La 21	240	267	250	+	Medellín, Central							
Medellín, Central					Mayorista de Antioquia	9.800	10.800	10.200	+			
Mayorista de Antioquia	230	250	241	=	Montería (Córdoba)	9.600	11.000	10.150	-			
Medellín, Coomerca	225	230	227	+	Palmira (Valle del Cauca)	8.600	8.600	8.600	=			
Montería (Córdoba)	247	260	254	+	Pereira, La 41	8.000	8.000	8.000	=			
Neiva, Surabastos	230	240	234	-	Tuluá (Valle del Cauca)	8.000	8.400	8.133	-			
Palmira (Valle del Cauca)	277	283	280	+	Villavicencio, CAV	8.000	8.400	8.100	+			
Pamplona (Norte de Santander)	211	214	213	=	Queso Caquetá							
Pasto (Nariño)	213	220	218	+	Buenaventura (Valle del Cauca)	10.000	10.600	10.333	-			
Popayán (Cauca)	233	240	237	+	Cali, Galería Alameda	8.000	9.000	8.500	=			
Sincelejo (Sucre)	233	250	239	+	Cali, La Floresta	9.200	9.200	9.200	=			
Tuluá (Valle del Cauca)	223	227	225	++								

Cuadro 5. Mercados mayoristas. Precios de venta de huevos y lácteos (conclusión) 2015 (25 al 30 de abril)

Productos y mercados	Pesos por kilogramo			Tendencia
	Mínimo	Máximo	Medio	
Queso Caquetá (continuación)				
Cali, Santa Helena	9.200	9.400	9.267	+
Cali, Siloé	9.600	10.000	9.800	n.d.
Palmira (Valle del Cauca)	9.600	9.600	9.600	=
Popayán (Cauca)	7.900	8.000	7.950	-
Tuluá (Valle del Cauca)	9.000	9.200	9.100	-
Queso costeño				
Armenia, Mercar	8.160	8.480	8.320	-
Barranquilla, Barranquillita	10.200	10.400	10.325	=
Barranquilla, Granabastos	10.000	10.200	10.050	-
Bogotá, D. C., Corabastos	9.600	10.000	9.900	-
Bogotá, D. C., Paloquemao	11.000	11.000	11.000	=
Bogotá, D. C., Plaza Las Flores	9.000	10.000	9.367	-
Bucaramanga, Mercados del centro	10.000	10.000	10.000	-
Cali, Galería Alameda	8.000	9.000	8.500	=
Cali, La Floresta	9.200	9.200	9.200	=
Cali, Santa Helena	9.500	9.700	9.600	-
Cartagena, Bazarito	9.000	9.000	9.000	-
Cartago (Valle del Cauca)	9.600	9.800	9.700	-
Cúcuta, Cenabastos	9.000	9.500	9.250	=
Ibagué, Plaza La 21	9.600	10.000	9.800	=
Manizales (Caldas)	9.000	9.000	9.000	-
Medellín, Central				
Mayorista de Antioquia	10.500	10.800	10.700	=
Medellín, Coomerca	9.200	9.500	9.275	-
Montería (Córdoba)	10.000	11.000	10.500	-
Palmira (Valle del Cauca)	9.400	9.400	9.400	=
Pereira, La 41	10.000	10.000	10.000	=
Valledupar, Mercado Nuevo	9.000	9.500	9.250	-
Villavicencio, CAV	8.000	9.000	8.250	-
Queso cuajada				
Armenia, Mercar	5.400	5.600	5.533	-
Bogotá, D. C., Corabastos	8.000	8.000	8.000	=
Bogotá, D. C., Paloquemao	7.400	8.000	7.750	-
Bogotá, D. C., Plaza Las Flores	6.600	6.800	6.767	=

Tendencias:

- (---) Variación mayor al -20 %
- (--) Variación entre -10 % y -20 %
- (-) Variación entre 0 % y -10 %

Productos y mercados	Pesos por kilogramo			Tendencia
	Mínimo	Máximo	Medio	
Queso cuajada (continuación)				
Bucaramanga, Mercados del centro	8.000	10.000	9.000	+
Buenaventura (Valle del Cauca)	7.000	7.400	7.133	+
Cali, Galería Alameda	6.000	6.500	6.300	-
Cali, La Floresta	6.000	6.000	6.000	=
Cali, Santa Helena	5.800	6.000	5.933	=
Cali, Siloé	6.000	6.400	6.200	=
Cartago (Valle del Cauca)	6.000	6.800	6.467	=
Cúcuta, Cenabastos	8.500	8.500	8.500	=
Ibagué, Plaza La 21	8.400	8.400	8.400	=
Medellín, Central				
Mayorista de Antioquia	7.700	8.500	8.200	=
Medellín, Coomerca	6.400	7.200	6.625	-
Palmira (Valle del Cauca)	6.400	6.400	6.400	=
Popayán (Cauca)	6.000	6.300	6.150	-
Tuluá (Valle del Cauca)	6.000	6.400	6.133	=
Villavicencio, CAV	8.000	8.400	8.200	+
Queso doble crema				
Armenia, Mercar	8.000	8.600	8.333	-
Bogotá, D. C., Corabastos	8.400	9.200	8.800	+
Bogotá, D. C., Paloquemao	8.400	8.800	8.650	-
Bogotá, D. C., Plaza Las Flores	8.000	8.400	8.233	-
Bucaramanga, Mercados del centro	10.000	10.000	10.000	=
Buenaventura (Valle del Cauca)	8.000	8.400	8.133	+
Cali, Galería Alameda	8.000	9.000	8.500	=
Cali, La Floresta	8.400	8.600	8.500	=
Cali, Santa Helena	7.800	8.000	7.900	+
Cali, Siloé	8.600	9.000	8.800	+
Cúcuta, Cenabastos	8.500	9.000	8.750	=
Ibagué, Plaza La 21	9.600	9.600	9.600	=
Medellín, Central				
Mayorista de Antioquia	8.400	8.880	8.560	+
Palmira (Valle del Cauca)	8.800	8.800	8.800	=
Popayán (Cauca)	8.000	8.000	8.000	-
Tuluá (Valle del Cauca)	8.200	8.400	8.300	-
Villavicencio, CAV	8.800	8.800	8.800	=

(=) Variación igual a 0 %

(+) Variación entre 0 % y 10 %

(+ +) Variación entre 10 % y 20 %

(+++) Variación mayor al 20 %

(n.d.) No determinado

Cuadro 6. Mercados mayoristas. Precios de venta de carnes 2015 (25 al 30 de abril)

Productos y mercados	Pesos por kilogramo			Tendencia
	Mínimo	Máximo	Medio	
Alas de pollo con costillar				
Armenia, Mercar	3.800	4.000	3.900	=
Barranquilla, Barranquillita	3.000	3.200	3.100	=
Barranquilla, Granabastos	3.900	4.000	3.967	+++
Bogotá, D. C., Frigorífico Ble Ltda.	3.000	3.000	3.000	-
Bogotá, D. C., Frigorífico Guadalupe	2.500	2.800	2.617	-
Cali, Galería Alameda	3.600	3.800	3.700	=
Cali, Santa Helena	3.600	4.000	3.800	=
Ibagué, Plaza La 21	4.200	4.400	4.333	+
Montería (Córdoba)	3.240	3.400	3.347	=
Palmira (Valle del Cauca)	4.000	4.000	4.000	=
Sincelejo (Sucre)	3.600	3.600	3.600	=
Tuluá (Valle del Cauca)	4.200	5.000	4.675	=
Valledupar, Mercado Nuevo	2.900	3.000	2.950	=
Villavicencio, CAV	4.000	4.400	4.250	-
Alas de pollo sin costillar				
Armenia, Mercar	4.000	4.400	4.200	=
Bogotá, D. C., Corabastos	4.200	4.400	4.333	+
Bogotá, D. C., Frigorífico Ble Ltda.	4.800	5.000	4.933	++
Bogotá, D. C., Frigorífico Guadalupe	4.500	5.000	4.783	+
Bogotá, D. C., Paloquemao	5.000	5.600	5.450	+
Bucaramanga, Frigoríficos	4.200	5.200	4.533	=
Cúcuta, Cenabastos	3.600	4.000	3.745	-
Medellín, Central				
Mayorista de Antioquia	3.000	5.500	4.563	=
Neiva, Surabastos	3.600	4.000	3.750	-
Carne de cerdo, brazo con hueso				
Barranquilla, Barranquillita	8.800	9.400	9.100	=

Productos y mercados	Pesos por kilogramo			Tendencia
	Mínimo	Máximo	Medio	
Carne de cerdo, brazo con hueso (continuación)				
Bogotá, D. C., Frigorífico Ble Ltda.	8.000	8.600	8.450	-
Bogotá, D. C., Frigorífico Guadalupe	8.000	8.500	8.250	-
Bogotá, D. C., Paloquemao	8.400	9.000	8.850	+
Cartagena, Bazarito	8.000	8.000	8.000	=
Cúcuta, Cenabastos	8.500	9.000	8.750	n.d.
Montería (Córdoba)	9.000	9.000	9.000	=
Sincelejo (Sucre)	7.000	8.000	7.250	=
Valledupar, Mercado Nuevo	8.000	9.000	8.667	=
Carne de cerdo, brazo sin hueso				
Barranquilla, Barranquillita	11.200	11.400	11.300	=
Bogotá, D. C., Frigorífico Ble Ltda.	8.300	9.200	8.775	-
Bogotá, D. C., Frigorífico Guadalupe	9.000	9.500	9.217	-
Bogotá, D. C., Paloquemao	9.400	9.600	9.450	+
Buenaventura (Valle del Cauca)	11.000	13.000	11.867	+
Cali, Santa Helena	9.800	10.000	9.900	-
Cartagena, Bazarito	12.000	12.000	12.000	=
Ibagué, Frigorífico Carlina	10.000	10.000	10.000	=
Ibagué, Plaza La 21	10.000	12.000	11.000	=
Medellín, Central				
Mayorista de Antioquia	9.000	9.300	9.075	-
Montería (Córdoba)	12.000	12.000	12.000	=
Palmira (Valle del Cauca)	9.600	10.000	9.733	-
Pasto (Nariño)	10.300	11.600	11.033	+
Pereira, La 41	11.000	12.000	11.500	=
Sincelejo (Sucre)	9.000	10.000	9.750	=
Tuluá (Valle del Cauca)	10.000	10.200	10.127	=
Valledupar, Mercado Nuevo	10.000	12.000	11.000	=


Cuadro 6. Mercados mayoristas. Precios de venta de carnes (continuación)
2015 (25 al 30 de abril)

Productos y mercados	Pesos por kilogramo				Tendencia	Productos y mercados	Pesos por kilogramo				Tendencia
	Mínimo	Máximo	Medio	Precios			Mínimo	Máximo	Medio	Precios	
Carne de cerdo, brazo sin hueso (continuación)						Carne de cerdo, lomo sin hueso (continuación)					
Villavicencio, CAV	9.000	10.000	9.650		=	Manizales (Caldas)	12.800	13.000	12.933		=
Carne de cerdo, cabeza de lomo						Medellín, Central					
Bogotá, D. C., Frigorífico Ble Ltda.	9.200	10.000	9.533		-	Mayorista de Antioquia	11.000	12.500	11.825		-
Bogotá, D. C., Frigorífico Guadalupe	8.800	9.500	9.183		-	Medellín, Coomerca	13.000	14.200	13.500		-
Bogotá, D. C., Paloquemao	9.200	9.600	9.500		+	Montería (Córdoba)	14.000	14.000	14.000		=
Cúcuta, Cenabastos	10.000	10.000	10.000		n.d.	Neiva, Surabastos	10.000	10.400	10.100		-
Cúcuta, La Nueva Sexta	9.000	9.000	9.000		-	Palmira (Valle del Cauca)	12.600	13.000	12.733		-
Ibagué, Frigorífico Carlina	10.000	10.000	10.000		=	Pasto (Nariño)	13.000	14.000	13.533		-
Ibagué, Plaza La 21	10.000	12.000	11.000		=	Pereira, La 41	14.000	14.000	14.000		=
Villavicencio, CAV	9.600	10.000	9.850		=	Sincelejo (Sucre)	11.000	11.000	11.000		=
Carne de cerdo, costilla						Tuluá (Valle del Cauca)	13.000	13.800	13.267		=
Barranquilla, Barranquillita	8.800	9.400	9.100		=	Valledupar, Mercado Nuevo	13.000	15.000	14.333		=
Bogotá, D. C., Frigorífico Ble Ltda.	10.500	10.600	10.550		+	Carne de cerdo, perril con hueso					
Bogotá, D. C., Frigorífico Guadalupe	10.000	10.200	10.058		-	Barranquilla, Barranquillita	8.800	9.400	9.100		=
Bogotá, D. C., Paloquemao	10.600	11.200	10.950		+	Bogotá, D. C., Frigorífico Ble Ltda.	9.500	9.600	9.550		-
Buenaventura (Valle del Cauca)	11.000	12.400	11.800		+	Bogotá, D. C., Frigorífico Guadalupe	9.000	9.300	9.075		-
Cali, Santa Helena	8.000	8.200	8.067		-	Cartagena, Bazurto	8.000	8.000	8.000		=
Cartagena, Bazurto	8.000	8.000	8.000		=	Cúcuta, Cenabastos	8.500	9.000	8.750		n.d.
Cúcuta, Cenabastos	8.500	9.000	8.750		n.d.	Cúcuta, La Nueva Sexta	7.000	8.500	7.750		=
Cúcuta, La Nueva Sexta	8.000	9.000	8.500		-	Ibagué, Plaza La 21	10.000	12.000	11.000		=
Ibagué, Frigorífico Carlina	13.000	13.000	13.000		=	Montería (Córdoba)	10.000	10.000	10.000		=
Ibagué, Plaza La 21	11.000	12.000	11.667		+	Sincelejo (Sucre)	8.000	8.000	8.000		=
Manizales (Caldas)	10.000	10.000	10.000		=	Valledupar, Mercado Nuevo	8.000	9.000	8.667		=
Medellín, Central						Villavicencio, CAV	9.000	9.600	9.250		=
Mayorista de Antioquia	10.000	11.000	10.525		-	Carne de cerdo, perril sin hueso					
Medellín, Coomerca	11.000	11.700	11.250		-	Bogotá, D. C., Frigorífico Ble Ltda.	10.000	10.600	10.267		-
Montería (Córdoba)	9.000	9.000	9.000		=	Bogotá, D. C., Frigorífico Guadalupe	9.600	10.000	9.875		-
Palmira (Valle del Cauca)	8.000	9.000	8.333		+	Buenaventura (Valle del Cauca)	12.400	13.000	12.800		+
Pasto (Nariño)	9.400	9.700	9.567		+	Cali, Santa Helena	11.500	11.800	11.667		=
Pereira, La 41	12.000	12.000	12.000		=	Cartagena, Bazurto	11.000	11.000	11.000		=
Tuluá (Valle del Cauca)	10.000	10.600	10.333		=	Cúcuta, Cenabastos	9.000	9.000	9.000		n.d.
Valledupar, Mercado Nuevo	8.000	9.000	8.667		=	Cúcuta, La Nueva Sexta	8.000	9.000	8.500		-
Villavicencio, CAV	9.600	10.000	9.750		=	Ibagué, Frigorífico Carlina	11.000	11.000	11.000		=
Carne de cerdo en canal						Ibagué, Plaza La 21	11.000	13.000	12.000		=
Bogotá, D. C., Frigorífico Guadalupe	6.400	7.040	6.747		-	Manizales (Caldas)	10.500	11.000	10.833		=
Ibagué, Plaza La 21	6.800	7.200	7.000		=	Medellín, Central					
Pereira, La 41	6.800	7.000	6.900		+	Mayorista de Antioquia	9.000	10.700	9.925		-
Carne de cerdo, espinazo						Medellín, Coomerca	12.000	13.700	12.825		-
Bogotá, D. C., Frigorífico Ble Ltda.	5.000	5.400	5.133		+	Montería (Córdoba)	12.000	13.000	12.500		=
Bogotá, D. C., Frigorífico Guadalupe	4.800	5.300	5.017		-	Palmira (Valle del Cauca)	11.000	11.000	11.000		-
Buenaventura (Valle del Cauca)	7.000	8.000	7.533		-	Pasto (Nariño)	12.000	12.400	12.133		-
Cali, Santa Helena	5.000	5.200	5.100		+	Pereira, La 41	12.000	12.000	12.000		=
Cúcuta, Cenabastos	3.000	4.000	3.500		n.d.	Sincelejo (Sucre)	10.000	11.000	10.250		=
Ibagué, Frigorífico Carlina	4.500	4.500	4.500		=	Tuluá (Valle del Cauca)	11.600	11.900	11.700		=
Ibagué, Plaza La 21	4.000	5.000	4.667		+	Villavicencio, CAV	10.000	10.600	10.425		=
Manizales (Caldas)	6.000	6.500	6.167		=	Carne de cerdo, tocineta plancha					
Medellín, Central						Cúcuta, Cenabastos	4.000	4.000	4.000		n.d.
Mayorista de Antioquia	4.400	5.500	5.100		=	Manizales (Caldas)	7.500	8.500	8.000		=
Medellín, Coomerca	4.500	5.600	5.025		-	Carne de cerdo, tocino barriga					
Montería (Córdoba)	9.000	9.000	9.000		=	Bogotá, D. C., Frigorífico Ble Ltda.	7.600	8.000	7.867		-
Neiva, Surabastos	3.000	3.200	3.050		-	Bogotá, D. C., Frigorífico Guadalupe	7.000	8.000	7.533		-
Palmira (Valle del Cauca)	5.000	5.000	5.000		-	Buenaventura (Valle del Cauca)	6.000	6.500	6.333		-
Pasto (Nariño)	6.400	8.000	7.267		+	Cali, Santa Helena	7.600	8.000	7.867		+
Pereira, La 41	7.000	7.000	7.000		=	Cúcuta, Cenabastos	4.000	4.000	4.000		n.d.
Tuluá (Valle del Cauca)	5.500	6.400	5.833		=	Ibagué, Frigorífico Carlina	4.000	4.000	4.000		=
Carne de cerdo, lomo con hueso						Ibagué, Plaza La 21	6.000	7.000	6.667		=
Barranquilla, Barranquillita	8.800	9.400	9.100		=	Medellín, Central					
Cartagena, Bazurto	8.000	8.000	8.000		=	Mayorista de Antioquia	10.000	11.000	10.750		-
Cúcuta, Cenabastos	10.000	10.000	10.000		n.d.	Medellín, Coomerca	10.000	10.000	10.000		-
Cúcuta, La Nueva Sexta	10.000	12.000	11.000		+	Neiva, Surabastos	4.000	4.000	4.000		=
Montería (Córdoba)	10.000	10.000	10.000		=	Palmira (Valle del Cauca)	8.000	8.000	8.000		=
Sincelejo (Sucre)	7.000	8.000	7.500		=	Pasto (Nariño)	7.600	7.800	7.700		+
Valledupar, Mercado Nuevo	7.000	8.000	7.333		=	Pereira, La 41	10.000	10.000	10.000		=
Carne de cerdo, lomo sin hueso						Tuluá (Valle del Cauca)	8.500	9.000	8.833		=
Barranquilla, Barranquillita	12.000	13.000	12.500		=	Carne de cerdo, tocino papada					
Bogotá, D. C., Frigorífico Ble Ltda.	12.000	12.600	12.275		-	Bogotá, D. C., Frigorífico Ble Ltda.	5.500	6.000	5.700		-
Bogotá, D. C., Frigorífico Guadalupe	12.000	12.500	12.100		-	Bogotá, D. C., Frigorífico Guadalupe	5.000	5.500	5.200		-
Bogotá, D. C., Paloquemao	12.000	13.000	12.250		-	Cúcuta, Cenabastos	5.000	6.000	5.500		n.d.
Buenaventura (Valle del Cauca)	15.000	15.000	15.000		=	Cúcuta, La Nueva Sexta	4.000	5.000	4.500		-
Cali, Santa Helena	12.500	13.200	12.900		=	Ibagué, Plaza La 21	5.000	6.000	5.667		+
Cartagena, Bazurto	14.000	14.000	14.000		=	Manizales (Caldas)	6.000	7.000	6.667		=
Cúcuta, Cenabastos	10.000	10.000	10.000		n.d.	Medellín, Central					
Cúcuta, La Nueva Sexta	10.500	14.000	12.250		+	Mayorista de Antioquia	6.000	7.000	6.625		-
Ibagué, Frigorífico Carlina	14.000	14.000	14.000		=	Medellín, Coomerca	6.800	7.000	6.933		-
Ibagué, Plaza La 21	12.000	16.000	14.000		=	Pereira, La 41	8.000	9.000	8.500		=
						Tuluá (Valle del Cauca)	7.000	7.600	7.333		=

Cuadro 6. Mercados mayoristas. Precios de venta de carnes (continuación)
2015 (25 al 30 de abril)

Productos y mercados	Pesos por kilogramo				Tendencia	Productos y mercados	Pesos por kilogramo				Tendencia
	Mínimo	Máximo	Medio				Mínimo	Máximo	Medio		
Carne de res, bola de brazo						Carne de res, cadera (continuación)					
Barranquilla, Barranquillita	11.200	11.600	11.450	=							
Barranquilla, Granabastos	12.000	13.000	12.333	+		Pereira, La 41	13.000	13.000	13.000	=	
Bogotá, D. C., Paloquemao	10.000	10.600	10.150	-		Sincelejo (Sucre)	11.600	12.000	11.900	=	
Buenaventura (Valle del Cauca)	12.000	12.400	12.267	+		Tuluá (Valle del Cauca)	12.800	13.400	13.033	=	
Cali, Santa Helena	11.200	11.700	11.467	=		Valledupar, Mercado Nuevo	12.000	14.000	13.000	=	
Cartagena, Bazurto	12.500	13.000	12.750	+		Villavicencio, CAV	10.500	11.000	10.750	-	
Cúcuta, La Nueva Sexta	8.000	10.000	9.333	n.d.		Carne de res, centro de pierna					
Ibagué, Frigorífico Carlina	12.000	12.000	12.000	=		Barranquilla, Barranquillita	11.200	11.600	11.450	=	
Ibagué, Plaza La 21	11.000	12.000	11.667	=		Barranquilla, Granabastos	12.600	13.000	12.733	+	
Medellín, Central						Bogotá, D. C., Frigorífico Ble Ltda.	10.600	10.800	10.700	=	
Mayorista de Antioquia	10.400	11.500	11.150	=		Bogotá, D. C., Frigorífico Guadalupe	10.600	10.800	10.750	-	
Medellín (Córdoba)	12.000	12.100	12.050	=		Bogotá, D. C., Paloquemao	11.600	12.000	11.700	+	
Montería, Frigosinú	12.762	12.762	12.762	+		Cartagena, Bazurto	12.500	13.500	12.875	=	
Palmira (Valle del Cauca)	10.600	12.400	11.467	=		Cúcuta, La Nueva Sexta	9.500	11.000	10.167	n.d.	
Pasto (Nariño)	11.700	12.000	11.900	-		Ibagué, Frigorífico Carlina	12.000	12.000	12.000	=	
Pereira, La 41	12.500	12.500	12.500	=		Ibagué, Plaza La 21	11.000	12.000	11.667	=	
Sincelejo (Sucre)	11.000	12.000	11.650	=		Medellín, Central					
Tuluá (Valle del Cauca)	12.900	13.580	13.293	=		Mayorista de Antioquia	12.000	12.300	12.150	=	
Valledupar, Mercado Nuevo	12.000	14.000	13.000	=		Medellín, Coomerca	14.000	15.000	14.450	+	
Carne de res, bola de pierna						Montería (Córdoba)	12.000	12.100	12.050	=	
Barranquilla, Barranquillita	12.400	12.600	12.500	=		Montería, Frigosinú	14.581	14.581	14.581	+	
Barranquilla, Granabastos	12.600	13.000	12.733	-		Pereira, La 41	13.000	13.000	13.000	=	
Bogotá, D. C., Frigorífico Ble Ltda.	10.600	10.800	10.700	=		Sincelejo (Sucre)	11.000	12.000	11.650	=	
Bogotá, D. C., Frigorífico Guadalupe	10.600	10.800	10.750	-		Valledupar, Mercado Nuevo	12.000	14.000	13.000	=	
Bogotá, D. C., Paloquemao	11.600	11.600	11.600	=		Villavicencio, CAV	10.500	11.000	10.750	-	
Buenaventura (Valle del Cauca)	12.400	13.000	12.800	=		Carne de res, chatas					
Cali, Santa Helena	12.000	12.300	12.167	+		Barranquilla, Barranquillita	12.800	13.000	12.900	=	
Cartagena, Bazurto	12.500	13.500	12.875	=		Barranquilla, Granabastos	13.000	14.000	13.333	-	
Cúcuta, La Nueva Sexta	9.500	11.000	10.167	n.d.		Bogotá, D. C., Frigorífico Ble Ltda.	13.200	13.500	13.400	+	
Ibagué, Frigorífico Carlina	12.000	12.000	12.000	=		Bogotá, D. C., Frigorífico Guadalupe	12.800	13.200	12.967	=	
Ibagué, Plaza La 21	11.000	12.000	11.667	=		Bogotá, D. C., Paloquemao	14.000	15.000	14.250	+	
Medellín, Central						Buenaventura (Valle del Cauca)	14.000	15.000	14.600	-	
Mayorista de Antioquia	12.000	12.300	12.150	=		Cali, Santa Helena	13.000	13.300	13.167	-	
Medellín, Coomerca	14.000	15.600	14.850	+		Cartagena, Bazurto	12.500	13.500	12.875	=	
Montería (Córdoba)	12.000	12.100	12.050	=		Cúcuta, La Nueva Sexta	12.000	12.000	12.000	n.d.	
Neiva, Surabastos	11.000	11.000	11.000	=		Ibagué, Frigorífico Carlina	15.800	15.800	15.800	=	
Palmira (Valle del Cauca)	11.200	12.400	11.667	=		Ibagué, Plaza La 21	13.000	16.000	14.667	=	
Pasto (Nariño)	12.000	12.500	12.300	+		Medellín, Central					
Pereira, La 41	13.000	13.000	13.000	=		Mayorista de Antioquia	11.500	16.300	13.900	=	
Sincelejo (Sucre)	11.000	12.000	11.650	=		Medellín, Coomerca	17.600	20.500	19.400	+	
Tuluá (Valle del Cauca)	12.800	13.400	13.060	=		Montería (Córdoba)	12.000	12.100	12.050	=	
Valledupar, Mercado Nuevo	12.000	14.000	13.000	=		Montería, Frigosinú	19.845	19.845	19.845	+	
Villavicencio, CAV	10.500	11.000	10.750	-		Palmira (Valle del Cauca)	13.000	13.600	13.200	=	
Carne de res, bota						Pasto (Nariño)	13.000	13.200	13.100	+	
Barranquilla, Barranquillita	11.800	12.000	11.900	=		Pereira, La 41	14.000	15.000	14.500	=	
Barranquilla, Granabastos	12.600	13.200	12.800	-		Sincelejo (Sucre)	11.000	12.000	11.650	=	
Bogotá, D. C., Frigorífico Ble Ltda.	10.600	10.800	10.700	=		Tuluá (Valle del Cauca)	14.800	15.180	14.993	=	
Bogotá, D. C., Frigorífico Guadalupe	10.600	10.800	10.750	-		Valledupar, Mercado Nuevo	15.000	16.000	15.500	+	
Bogotá, D. C., Paloquemao	11.600	12.000	11.700	+		Villavicencio, CAV	12.000	12.000	12.000	=	
Cartagena, Bazurto	12.500	13.500	12.875	+		Carne de res, cogote					
Ibagué, Frigorífico Carlina	10.500	10.500	10.500	=		Bogotá, D. C., Frigorífico Ble Ltda.	7.600	7.600	7.600	-	
Ibagué, Plaza La 21	11.000	12.000	11.667	-		Bogotá, D. C., Frigorífico Guadalupe	7.000	7.400	7.250	-	
Medellín, Central						Bogotá, D. C., Paloquemao	7.600	8.000	7.900	=	
Mayorista de Antioquia	12.000	13.800	12.950	=		Ibagué, Frigorífico Carlina	7.000	7.000	7.000	=	
Medellín, Coomerca	13.000	14.100	13.500	+		Ibagué, Plaza La 21	5.000	6.000	5.667	=	
Montería (Córdoba)	12.000	12.100	12.050	=		Montería (Córdoba)	9.000	9.100	9.050	=	
Montería, Frigosinú	13.842	13.842	13.842	+		Montería, Frigosinú	12.135	12.135	12.135	+	
Sincelejo (Sucre)	11.000	12.000	11.650	=		Pereira, La 41	8.000	8.000	8.000	=	
Valledupar, Mercado Nuevo	12.000	14.000	13.000	=		Carne de res, costilla					
Villavicencio, CAV	10.500	11.000	10.750	-		Barranquilla, Barranquillita	5.000	5.200	5.100	=	
Carne de res, cadera						Bogotá, D. C., Frigorífico Ble Ltda.	7.800	8.200	8.000	+	
Barranquilla, Barranquillita	12.600	13.000	12.800	=		Bogotá, D. C., Frigorífico Guadalupe	7.000	7.400	7.192	-	
Barranquilla, Granabastos	13.000	13.200	13.067	-		Bogotá, D. C., Paloquemao	7.600	8.000	7.800	-	
Bogotá, D. C., Frigorífico Ble Ltda.	10.600	10.800	10.700	=		Buenaventura (Valle del Cauca)	7.200	7.600	7.467	=	
Bogotá, D. C., Frigorífico Guadalupe	10.600	10.800	10.750	-		Cali, Santa Helena	5.700	6.000	5.850	+	
Bogotá, D. C., Paloquemao	11.600	12.000	11.700	+		Cartagena, Bazurto	7.000	7.000	7.000	=	
Buenaventura (Valle del Cauca)	12.400	13.600	13.000	+		Cúcuta, La Nueva Sexta	7.000	8.000	7.667	n.d.	
Cali, Santa Helena	12.000	12.200	12.100	=		Ibagué, Frigorífico Carlina	6.000	6.000	6.000	=	
Cartagena, Bazurto	12.500	13.500	12.875	=		Ibagué, Plaza La 21	6.000	7.000	6.667	=	
Ibagué, Frigorífico Carlina	12.000	12.000	12.000	=		Medellín, Central					
Ibagué, Plaza La 21	11.000	12.000	11.667	=		Mayorista de Antioquia	6.000	6.300	6.150	=	
Manizales (Caldas)	10.500	13.000	11.833	=		Medellín, Coomerca	6.000	7.000	6.475	-	
Medellín, Central						Montería (Córdoba)	5.400	6.000	5.700	=	
Mayorista de Antioquia	12.000	12.700	12.450	=		Montería, Frigosinú	7.198	7.198	7.198	+	
Medellín, Coomerca	14.000	14.600	14.275	+		Pasto (Nariño)	6.000	6.400	6.233	+	
Montería (Córdoba)	12.000	12.100	12.050	=		Pereira, La 41	4.000	4.000	4.000	+	
Montería, Frigosinú	14.631	14.631	14.631	+		Valledupar, Mercado Nuevo	7.000	8.000	7.500	=	
Palmira (Valle del Cauca)	11.200	12.400	11.667	=		Villavicencio, CAV	7.000	7.000	7.000	=	
Pasto (Nariño)	12.000	12.300	12.100	+							


**Cuadro 6. Mercados mayoristas. Precios de venta de carnes (continuación)
2015 (25 al 30 de abril)**

Productos y mercados	Pesos por kilogramo				Tendencia	Productos y mercados	Pesos por kilogramo				Tendencia
	Mínimo	Máximo	Medio	Precios			Mínimo	Máximo	Medio	Precios	
Carne de res en canal						Carne de res, morrillo (continuación)					
Ibagué, Plaza La 21	6.640	7.040	6.827		=	Cúcuta, La Nueva Sexta	8.000	8.000	8.000		n.d.
Montería (Córdoba)	6.800	6.900	6.875		=	Ibagué, Frigorífico Carlima	8.200	8.200	8.200		=
Montería, Frigosinú	7.091	7.091	7.091		+	Ibagué, Plaza La 21	8.000	9.000	8.667		=
Carne de res, falda						Manizales (Caldas)	9.000	9.000	9.000		=
Barranquilla, Barranquillita	9.000	9.800	9.450		=	Medellín, Central					
Barranquilla, Granabastos	11.000	11.000	11.000		=	Mayorista de Antioquia	9.000	10.800	9.900		=
Bogotá, D. C., Frigorífico Ble Ltda.	8.000	8.800	8.300		+	Montería (Córdoba)	9.000	9.000	9.000		=
Bogotá, D. C., Frigorífico Guadalupe	7.800	8.400	8.175		-	Montería, Frigosinú	11.135	11.135	11.135		+
Bogotá, D. C., Paloquemao	9.000	9.000	9.000		-	Palmira (Valle del Cauca)	9.000	9.000	9.000		=
Buenaventura (Valle del Cauca)	10.000	10.400	10.200		+	Pasto (Nariño)	9.000	9.200	9.067		+
Cali, Santa Helena	6.500	7.000	6.750		=	Pereira, La 41	10.000	10.000	10.000		+
Cartagena, Bazaruto	9.000	10.000	9.500		=	Tuluá (Valle del Cauca)	8.500	9.000	8.700		=
Cúcuta, La Nueva Sexta	8.000	8.000	8.000		n.d.	Villavicencio, CAV	7.000	7.000	7.000		-
Ibagué, Frigorífico Carlima	9.000	9.000	9.000		=	Carne de res, muchacho					
Ibagué, Plaza La 21	9.000	10.000	9.667		=	Barranquilla, Barranquillita	11.800	12.000	11.900		=
Manizales (Caldas)	6.500	6.800	6.600		=	Barranquilla, Granabastos	13.000	13.000	13.000		=
Medellín, Central						Bogotá, D. C., Frigorífico Ble Ltda.	13.000	14.000	13.333		+
Mayorista de Antioquia	8.000	9.300	8.650		+	Bogotá, D. C., Paloquemao	13.000	13.000	13.000		+
Medellín, Coomerca	12.000	12.800	12.325		+	Buenaventura (Valle del Cauca)	13.000	13.000	13.000		+
Montería (Córdoba)	10.000	10.100	10.050		=	Cali, Santa Helena	11.800	12.200	12.067		=
Montería, Frigosinú	11.742	11.742	11.742		+	Cartagena, Bazaruto	12.500	13.500	12.875		-
Palmira (Valle del Cauca)	6.600	7.000	6.867		=	Cúcuta, La Nueva Sexta	9.500	10.000	9.833		n.d.
Pasto (Nariño)	7.800	9.000	8.333		+	Ibagué, Frigorífico Carlima	10.500	10.500	10.500		=
Pereira, La 41	8.000	8.000	8.000		+	Ibagué, Plaza La 21	11.000	13.000	12.000		=
Tuluá (Valle del Cauca)	6.400	7.600	6.867		+	Manizales (Caldas)	12.000	12.000	12.000		=
Carne de res, lomo de brazo						Medellín, Central					
Bogotá, D. C., Paloquemao	10.000	11.000	10.250		=	Mayorista de Antioquia	12.000	12.600	12.300		=
Buenaventura (Valle del Cauca)	12.000	12.000	12.000		=	Medellín, Coomerca	13.000	14.100	13.500		+
Cali, Santa Helena	12.000	12.500	12.167		=	Montería (Córdoba)	12.000	12.100	12.050		=
Cúcuta, La Nueva Sexta	8.000	10.000	9.000		n.d.	Montería, Frigosinú	14.581	14.581	14.581		+
Montería (Córdoba)	12.000	12.100	12.050		=	Palmira (Valle del Cauca)	11.200	12.000	11.533		=
Montería, Frigosinú	11.585	11.585	11.585		+	Pasto (Nariño)	11.800	12.300	12.033		+
Palmira (Valle del Cauca)	10.600	12.400	11.467		+	Pereira, La 41	13.000	13.000	13.000		=
Pasto (Nariño)	12.600	13.000	12.867		-	Sincedejo (Sucre)	11.000	12.000	11.250		=
Pereira, La 41	11.000	11.000	11.000		+	Tuluá (Valle del Cauca)	11.380	12.800	11.927		=
Sincedejo (Sucre)	8.000	8.000	8.000		+	Valledupar, Mercado Nuevo	12.000	14.000	13.000		=
Valledupar, Mercado Nuevo	12.000	13.000	12.500		=	Villavicencio, CAV	10.500	11.000	10.750		-
Carne de res, lomo fino						Carne de res, murillo					
Barranquilla, Barranquillita	19.000	20.000	19.500		-	Bogotá, D. C., Frigorífico Ble Ltda.	7.000	7.600	7.250		-
Barranquilla, Granabastos	17.000	17.000	17.000		-	Bogotá, D. C., Frigorífico Guadalupe	7.000	7.400	7.167		+
Bogotá, D. C., Frigorífico Ble Ltda.	17.000	18.000	17.700		+	Bogotá, D. C., Paloquemao	7.600	8.400	7.900		=
Bogotá, D. C., Frigorífico Guadalupe	17.500	17.500	17.500		+	Cúcuta, La Nueva Sexta	7.500	8.000	7.833		n.d.
Bogotá, D. C., Paloquemao	17.000	18.000	17.750		+	Ibagué, Frigorífico Carlima	7.600	7.600	7.600		=
Buenaventura (Valle del Cauca)	16.000	16.200	16.067		=	Ibagué, Plaza La 21	8.000	9.000	8.667		=
Cali, Santa Helena	13.500	14.000	13.733		-	Medellín, Central					
Cartagena, Bazaruto	18.000	18.000	18.000		-	Mayorista de Antioquia	9.000	11.300	10.150		=
Cúcuta, La Nueva Sexta	12.000	13.000	12.333		n.d.	Montería (Córdoba)	9.000	9.000	9.000		=
Ibagué, Frigorífico Carlima	27.000	27.000	27.000		=	Montería, Frigosinú	11.210	11.210	11.210		+
Ibagué, Plaza La 21	14.000	19.000	16.667		-	Neiva, Surabastos	6.400	6.400	6.400		+
Manizales (Caldas)	12.500	13.000	12.833		=	Villavicencio, CAV	7.000	7.000	7.000		-
Medellín, Central						Carne de res, paletero					
Mayorista de Antioquia	19.700	21.300	20.500		=	Bogotá, D. C., Paloquemao	9.000	9.600	9.450		+
Medellín, Coomerca	19.600	20.000	19.867		+	Cúcuta, La Nueva Sexta	8.000	8.000	8.000		n.d.
Montería (Córdoba)	18.000	18.100	18.050		+	Ibagué, Frigorífico Carlima	9.000	9.000	9.000		=
Montería, Frigosinú	26.190	26.190	26.190		+	Ibagué, Plaza La 21	10.000	13.000	11.333		-
Palmira (Valle del Cauca)	13.000	14.000	13.333		+	Manizales (Caldas)	9.500	10.000	9.833		=
Pasto (Nariño)	12.800	13.200	13.000		+	Medellín, Central					
Pereira, La 41	14.000	15.000	14.500		+	Mayorista de Antioquia	10.000	10.700	10.350		=
Sincedejo (Sucre)	13.000	13.000	13.000		+	Montería (Córdoba)	9.000	9.100	9.050		=
Tuluá (Valle del Cauca)	15.000	16.800	15.900		+	Montería, Frigosinú	11.585	11.585	11.585		+
Valledupar, Mercado Nuevo	16.000	16.000	16.000		+	Pereira, La 41	11.000	12.000	11.500		=
Villavicencio, CAV	14.000	15.000	14.750		+	Sincedejo (Sucre)	10.000	10.000	10.000		=
Carne de res molida, murillo						Valledupar, Mercado Nuevo	10.000	12.000	11.000		=
Bogotá, D. C., Frigorífico Ble Ltda.	7.000	7.600	7.250		-	Carne de res, pecho					
Bogotá, D. C., Frigorífico Guadalupe	7.000	7.400	7.167		+	Bogotá, D. C., Frigorífico Ble Ltda.	8.600	9.000	8.800		+
Bogotá, D. C., Paloquemao	7.600	8.000	7.900		=	Bogotá, D. C., Frigorífico Guadalupe	8.600	9.000	8.667		-
Cúcuta, La Nueva Sexta	8.000	8.000	8.000		n.d.	Bogotá, D. C., Paloquemao	9.000	9.600	9.300		+
Ibagué, Frigorífico Carlima	7.600	7.600	7.600		=	Buenaventura (Valle del Cauca)	10.000	10.400	10.267		=
Ibagué, Plaza La 21	7.000	8.000	7.667		=	Cali, Santa Helena	9.200	9.400	9.300		-
Neiva, Surabastos	6.800	6.800	6.800		+	Cúcuta, La Nueva Sexta	8.000	8.000	8.000		n.d.
Villavicencio, CAV	7.000	7.000	7.000		-	Ibagué, Frigorífico Carlima	8.600	8.600	8.600		=
Carne de res, morrillo						Ibagué, Plaza La 21	9.000	10.000	9.667		=
Bogotá, D. C., Frigorífico Ble Ltda.	8.000	8.200	8.050		=	Medellín, Central					
Bogotá, D. C., Frigorífico Guadalupe	7.800	8.200	7.975		+	Mayorista de Antioquia	9.000	9.500	9.250		=
Bogotá, D. C., Paloquemao	9.000	9.600	9.450		+	Medellín, Coomerca	8.600	9.000	8.867		-
Buenaventura (Valle del Cauca)	9.800	10.000	9.933		=	Montería (Córdoba)	10.000	10.100	10.050		=
Cali, Santa Helena	9.000	9.200	9.067		-	Montería, Frigosinú	11.585	11.585	11.585		-

Cuadro 6. Mercados mayoristas. Precios de venta de carnes (continuación)
2015 (25 al 30 de abril)

Productos y mercados	Pesos por kilogramo				Tendencia	Productos y mercados	Pesos por kilogramo				Tendencia				
	Mínimo	Máximo	Medio				Mínimo	Máximo	Medio						
Carne de res, pecho (continuación)						Pechuga de pollo									
Palmira (Valle del Cauca)	9.000	9.600	9.333	=	Armenia, Mercar	6.800	7.000	6.900	=	Barranquilla, Barranquillita	6.000	6.400	6.225	-	
Pasto (Nariño)	9.000	9.400	9.200	+	Barranquilla, Granabastos	7.000	7.000	7.000	+	Bogotá, D. C., Corabastos	6.600	7.000	6.733	+	
Pereira, La 41	8.000	8.500	8.250	=	Bogotá, D. C., Frigorífico Ble Ltda.	6.600	6.600	6.600	-	Bogotá, D. C., Frigorífico Guadalupe	6.000	6.500	6.150	-	
Tuluá (Valle del Cauca)	9.380	9.700	9.493	=	Bogotá, D. C., Paloquemao	7.500	8.000	7.775	-	Bucaramanga, Frigoríficos	6.400	7.500	6.767	-	
Valledupar, Mercado Nuevo	10.000	10.000	10.000	=	Buenaventura (Valle del Cauca)	6.800	7.200	7.000	+	Cali, Galería Alameda	7.000	7.600	7.300	+	
Carne de res, punta de anca						Cali, Santa Helena	6.400	7.000	6.733	+	Cartagena, Bazurto	6.700	6.900	6.775	+
Barranquilla, Barranquillita	12.600	13.000	12.800	=	Cúcuta, Cenabastos	6.700	6.800	6.767	+	Cúcuta, Frigorífico Carlina	7.900	7.900	7.900	=	
Barranquilla, Granabastos	13.000	14.200	13.400	-	Ibagué, Frigorífico Carlina	7.900	7.900	7.900	=	Ibagué, Plaza La 21	7.000	7.400	7.200	+	
Bogotá, D. C., Frigorífico Ble Ltda.	13.000	14.000	13.500	+	Manizales (Caldas)	7.100	7.600	7.300	=	Medellín, Central	7.000	7.500	7.225	=	
Bogotá, D. C., Frigorífico Guadalupe	12.500	13.000	12.833	+	Medellín, Coomerca	6.400	6.600	6.550	+	Medellín, Coomerca	6.400	6.600	6.550	+	
Bogotá, D. C., Paloquemao	12.400	13.000	12.850	=	Montería (Córdoba)	6.400	7.100	6.700	-	Neiva, Surabastos	6.400	6.600	6.500	-	
Buenaventura (Valle del Cauca)	13.000	13.600	13.200	+	Palmira (Valle del Cauca)	7.000	7.200	7.100	=	Pasto (Nariño)	8.600	9.000	8.733	-	
Cali, Santa Helena	12.800	13.500	13.150	+	Sincelejo (Sucre)	7.000	7.000	7.000	=	Tuluá (Valle del Cauca)	7.500	8.000	7.875	=	
Cartagena, Bazurto	12.500	13.500	12.875	-	Valledupar, Mercado Nuevo	5.900	6.100	6.000	=	Villavicencio, CAV	7.000	7.200	7.100	=	
Cúcuta, La Nueva Sexta	10.000	11.000	10.667	n.d.	Pierna perril con rabadilla										
Ibagué, Frigorífico Carlina	15.000	15.000	15.000	=	Armenia, Mercar	3.800	4.200	4.000	=	Barranquilla, Barranquillita	2.900	3.000	2.975	=	
Ibagué, Plaza La 21	12.000	16.000	14.000	=	Barranquilla, Granabastos	3.000	4.000	3.667	++	Bogotá, D. C., Frigorífico Guadalupe	4.600	5.600	5.033	-	
Manizales (Caldas)	12.000	13.000	12.667	=	Bogotá, D. C., Paloquemao	5.600	5.800	5.650	=	Bucaramanga, Frigoríficos	3.600	4.700	3.967	+	
Medellín, Central	15.000	16.300	15.650	=	Buenaventura (Valle del Cauca)	4.400	5.000	4.600	+	Cali, Galería Alameda	3.800	4.200	4.000	=	
Mayorista de Antioquia	17.600	22.500	20.500	++	Cali, Santa Helena	4.600	4.800	4.700	=	Cali, Santa Helena	3.700	3.800	3.750	=	
Medellín, Coomerca	13.000	14.100	13.300	+	Cartagena, Bazurto	3.700	3.800	3.750	=	Cúcuta, Cenabastos	3.996	4.000	3.999	=	
Montería (Córdoba)	19.845	19.845	19.845	+	Cúcuta, Plaza La 21	4.800	5.400	5.067	=	Medellín, Central	4.600	4.800	4.675	=	
Montería, Frigosinú	11.200	13.600	12.400	=	Medellín, Central	4.600	4.800	4.675	=	Mayorista de Antioquia	3.500	3.700	3.600	=	
Palmira (Valle del Cauca)	12.500	13.000	12.733	+	Medellín, Coomerca	3.000	3.400	3.267	=	Medellín, Coomerca	3.000	3.400	3.267	=	
Pasto (Nariño)	13.000	14.000	13.500	=	Montería (Córdoba)	4.400	4.600	4.500	=	Montería (Córdoba)	4.400	4.600	4.500	=	
Pereira, La 41	11.000	12.000	11.650	=	Palmira (Valle del Cauca)	4.200	4.600	4.400	-	Pasto (Nariño)	4.000	4.000	4.000	=	
Sincelejo (Sucre)	13.400	14.000	13.800	-	Pasto (Nariño)	4.000	4.000	4.000	=	Sincelejo (Sucre)	4.000	5.000	4.533	=	
Tuluá (Valle del Cauca)	14.000	15.000	14.500	=	Sincelejo (Sucre)	4.000	4.000	4.000	=	Tuluá (Valle del Cauca)	2.900	3.000	2.950	=	
Valledupar, Mercado Nuevo	10.500	11.000	10.750	-	Valledupar, Mercado Nuevo	2.900	3.000	2.950	=	Villavicencio, CAV	4.600	5.000	4.875	-	
Villavicencio, CAV	10.500	11.000	10.750	-	Pierna perril sin rabadilla										
Carne de res, sobrebarriga						Bogotá, D. C., Corabastos	5.200	6.000	5.700	+	Bogotá, D. C., Frigorífico Ble Ltda.	6.000	6.400	6.200	-
Barranquilla, Barranquillita	9.200	9.800	9.525	=	Bogotá, D. C., Frigorífico Guadalupe	5.400	6.000	5.667	+	Bogotá, D. C., Frigorífico Guadalupe	6.600	7.400	7.000	-	
Barranquilla, Granabastos	11.000	11.000	11.000	=	Bogotá, D. C., Paloquemao	6.600	7.400	7.000	-	Bucaramanga, Frigoríficos	5.000	6.300	5.433	=	
Bogotá, D. C., Frigorífico Ble Ltda.	8.800	9.200	9.000	-	Buenaventura (Valle del Cauca)	4.400	5.000	4.600	+	Cúcuta, Cenabastos	5.100	5.800	5.333	-	
Bogotá, D. C., Frigorífico Guadalupe	8.600	9.000	8.763	+	Cali, Galería Alameda	3.800	4.200	4.000	=	Neiva, Surabastos	4.400	5.000	4.600	=	
Bogotá, D. C., Paloquemao	9.000	10.000	9.400	+	Cali, Santa Helena	4.600	4.800	4.700	=	Piernas de pollo					
Buenaventura (Valle del Cauca)	9.600	10.400	10.067	+	Cartagena, Bazurto	3.700	3.800	3.750	=	Armenia, Mercar	6.000	6.500	6.233	-	
Cali, Santa Helena	9.300	9.500	9.433	+	Cúcuta, Cenabastos	3.996	4.000	3.999	=	Bogotá, D. C., Corabastos	6.000	6.400	6.233	-	
Cartagena, Bazurto	9.000	10.000	9.500	=	Ibagué, Plaza La 21	4.800	5.400	5.067	=	Bogotá, D. C., Frigorífico Ble Ltda.	7.300	7.600	7.475	+	
Cúcuta, La Nueva Sexta	9.000	9.000	9.000	n.d.	Medellín, Central	4.600	4.800	4.675	=	Bogotá, D. C., Frigorífico Guadalupe	5.400	6.000	5.817	-	
Ibagué, Frigorífico Carlina	8.600	8.600	8.600	=	Mayorista de Antioquia	4.600	4.800	4.675	=	Bogotá, D. C., Paloquemao	7.000	7.600	7.450	+	
Ibagué, Plaza La 21	9.000	10.000	9.667	=	Medellín, Coomerca	3.500	3.700	3.600	=	Bucaramanga, Frigoríficos	5.200	7.150	5.850	=	
Manizales (Caldas)	9.000	9.000	9.000	=	Medellín, Coomerca	3.000	3.400	3.267	=	Cali, Santa Helena	5.400	5.600	5.500	+	
Medellín, Central	9.000	10.300	9.650	=	Montería (Córdoba)	4.400	4.600	4.500	=	Cartagena, Bazurto	7.000	7.000	7.000	=	
Mayorista de Antioquia	10.000	10.900	10.567	+	Palmira (Valle del Cauca)	4.200	4.600	4.400	-	Cúcuta, Cenabastos	6.800	6.800	6.800	+	
Medellín, Coomerca	10.000	10.000	10.000	+	Pasto (Nariño)	4.200	4.600	4.400	-	Medellín, Central	6.800	6.800	6.800	+	
Montería (Córdoba)	12.762	12.762	12.762	+	Sincelejo (Sucre)	4.000	4.000	4.000	=	Mayorista de Antioquia	5.800	6.600	6.225	=	
Montería, Frigosinú	7.000	7.000	7.000	=	Tuluá (Valle del Cauca)	4.000	5.000	4.533	=	Medellín, Coomerca	4.800	5.000	4.900	-	
Neiva, Surabastos	9.000	9.400	9.267	=	Valledupar, Mercado Nuevo	2.900	3.000	2.950	=	Palmira (Valle del Cauca)	5.200	6.000	5.600	-	
Palmira (Valle del Cauca)	9.000	9.300	9.167	+	Villavicencio, CAV	8.000	8.000	8.000	=	Pasto (Nariño)	5.000	5.200	5.133	+	
Pasto (Nariño)	10.000	10.000	10.000	+	Muslos de pollo con rabadilla										
Pereira, La 41	8.000	8.000	8.000	=	Armenia, Mercar	1.400	1.600	1.500	--	Bogotá, D. C., Frigorífico Guadalupe	450	500	492	-	
Sincelejo (Sucre)	10.000	10.000	10.000	=	Bogotá, D. C., Frigorífico Guadalupe	450	500	483	+	Cúcuta, Cenabastos	1.200	1.200	1.200	=	
Tuluá (Valle del Cauca)	10.000	10.580	10.260	=	Cúcuta, Cenabastos	450	500	483	+	Ibagué, Frigorífico Carlina	1.000	1.400	1.200	=	
Valledupar, Mercado Nuevo	10.000	10.000	10.000	=	Ibagué, Plaza La 21	1.000	1.400	1.200	=	Ibagué, Plaza La 21	1.200	1.400	1.300	+	
Villavicencio, CAV	8.000	8.000	8.000	=	Montería (Córdoba)	1.200	1.400	1.300	+	Montería (Córdoba)	1.200	1.400	1.300	+	
Menudencias de pollo						Neiva, Surabastos	1.200	1.200	1.200	=	Neiva, Surabastos	1.200	1.200	1.200	=
Armenia, Mercar	1.400	1.600	1.500	--	Pasto (Nariño)	1.000	1.000	1.000	=	Pasto (Nariño)	1.000	1.000	1.000	=	
Bogotá, D. C., Frigorífico Guadalupe	450	500	492	-	Tuluá (Valle del Cauca)	10.000	10.580	10.260	=	Valledupar, Mercado Nuevo	10.000	10.000	10.000	=	
Cúcuta, Cenabastos	450	500	483	+	Villavicencio, CAV	8.000	8.000	8.000	=	Villavicencio, CAV	1.000	1.200	1.150	=	
Ibagué, Frigorífico Carlina	1.200	1.200	1.200	=	Muslos de pollo sin rabadilla										
Ibagué, Plaza La 21	1.000	1.400	1.200	=	Bogotá, D. C., Corabastos	5.200	5.600	5.400	-	Bogotá, D. C., Frigorífico Ble Ltda.	5.400	5.800	5.667	-	
Montería (Córdoba)	1.200	1.400	1.300	+	Bogotá, D. C., Frigorífico Guadalupe	4.800	5.400	5.100	-	Bogotá, D. C., Frigorífico Guadalupe	4.800	5.400	5.100	-	
Neiva, Surabastos	1.200	1.200	1.200	=	Bogotá, D. C., Paloquemao	5.500	6.000	5.875	-	Bogotá, D. C., Paloquemao	5.500	6.000	5.875	-	
Pasto (Nariño)	1.000	1.000	1.000	=	Bucaramanga, Frigoríficos	4.700	6.500	5.300	-	Bucaramanga, Frigoríficos	4.700	6.500	5.300	-	
Villavicencio, CAV	1.000	1.200	1.150	=	Medellín, Central	6.300	6.500	6.400	=	Medellín, Central	6.300	6.500	6.400	=	
Muslos de pollo con rabadilla						Mayorista de Antioquia	6.300	6.500	6.400	=	Mayorista de Antioquia	6.300	6.500	6.400	=
Medellín, Coomerca	4.800	5.000	4.900	=	Pollo entero congelado sin vísceras										
Valledupar, Mercado Nuevo	2.900	3.000	2.950	=	Barranquilla, Barranquillita	3.800	3.900	3.825	=						


**Cuadro 6. Mercados mayoristas. Precios de venta de carnes (conclusión)
2015 (25 al 30 de abril)**

Productos y mercados	Pesos por kilogramo				Tenden- cia	Productos y mercados	Pesos por kilogramo				Tenden- cia
	Mínimo	Máximo	Medio				Mínimo	Máximo	Medio		
Pollo entero congelado sin vísceras (continuación)						Pollo entero fresco sin vísceras (continuación)					
Barranquilla, Granabastos	4.400	4.500	4.467		+	Bogotá, D. C., Frigorífico Guadalupe	4.600	6.000	5.217		-
Bucaramanga, Frigoríficos	4.900	5.000	4.933		=	Bogotá, D. C., Paloquemao	5.600	6.000	5.900		=
Cali, Galería Alameda	5.000	5.200	5.100		=	Bucaramanga, Frigoríficos	4.900	5.000	4.933		=
Cali, Santa Helena	5.000	5.000	5.000		=	Cúcuta, Cenabastos	4.900	5.100	5.017		+
Cartagena, Bazurto	4.400	4.600	4.525		-	Ibagué, Frigorífico Carlina	5.600	5.600	5.600		=
Medellín, Central						Ibagué, Plaza La 21	5.200	5.600	5.400		=
Mayorista de Antioquia	5.200	5.400	5.325		=	Palmira (Valle del Cauca)	5.000	5.200	5.100		=
Medellín, Coomerca	4.800	5.000	4.950		+	Pasto (Nariño)	5.200	6.000	5.533		+
Montería (Córdoba)	3.900	4.400	4.200		-	Sincedejo (Sucre)	4.600	5.000	4.850		=
Pasto (Nariño)	5.200	5.800	5.533		+	Tuluá (Valle del Cauca)	5.200	6.000	5.600		=
Valledupar, Mercado Nuevo	4.000	4.200	4.100		=	Villavicencio, CAV	5.000	5.200	5.050		+
Pollo entero fresco con vísceras						Rabadillas de pollo					
Ibagué, Plaza La 21	5.000	5.000	5.000		=	Armenia, Mercar	1.200	1.400	1.300		n.d.
Pollo entero fresco sin vísceras						Bucaramanga, Frigoríficos	1.850	1.850	1.850		=
Armenia, Mercar	5.200	5.400	5.267		=	Cúcuta, Cenabastos	2.000	2.000	2.000		-
Bogotá, D. C., Corabastos	5.200	5.600	5.433		-	Manizales (Caldas)	1.500	1.500	1.500		=
Bogotá, D. C., Frigorífico Ble Ltda.	5.200	5.800	5.600		-	Montería (Córdoba)	1.500	2.200	1.733		--
Tendencias:						(=) Variación igual a 0 %					
(--)						(+)					
Variación mayor al -20 %						Variación entre 0 % y 10 %					
(-)						(+ +)					
Variación entre -10 % y -20 %						Variación entre 10 % y 20 %					
(-)						(+++)					
Variación entre 0 % y -10 %						Variación mayor al 20 %					
						(n.d.)					
						No determinado					

Cuadro 7. Mercados mayoristas. Precios de venta de pescados 2015 (25 al 30 de abril)

Productos y mercados	Pesos por kilogramo				Tendencia	Productos y mercados	Pesos por kilogramo				Tendencia
	Mínimo	Máximo	Medio	Precios			Mínimo	Máximo	Medio	Precios	
Almejas con concha						Calamar anillos (continuación)					
Cali, Galería Alameda	6.000	8.200	6.733	=	Medellín, Central						
Cali, Santa Helena	7.000	7.200	7.100	+	Mayorista de Antioquia	9.200	15.800	12.000	=		
Medellín, Central					Palmira (Valle del Cauca)	10.000	10.000	10.000	+		
Mayorista de Antioquia	4.300	5.700	5.000	=	Tuluá (Valle del Cauca)	10.000	10.000	10.000	-		
Almejas sin concha					Calamar blanco entero						
Cali, Galería Alameda	12.000	14.200	12.733	=	Bogotá, D. C., Corabastos	7.500	8.000	7.875	+		
Cali, Santa Helena	10.000	10.300	10.150	+	Bogotá, D. C., Paloquemao	7.000	8.000	7.500	-		
Medellín, Central					Cali, Galería Alameda	7.000	7.200	7.067	=		
Mayorista de Antioquia	13.400	15.500	14.633	=	Cali, Santa Helena	6.300	6.500	6.400	=		
Palmira (Valle del Cauca)	10.000	10.000	10.000	=	Palmira (Valle del Cauca)	5.000	6.500	5.750	=		
					Tuluá (Valle del Cauca)	6.000	7.000	6.500	---		
Bagre rayado en postas congelado					Calamar morado entero						
Armenia, Mercar	17.000	17.200	17.100	=	Bogotá, D. C., Corabastos	9.000	10.000	9.333	+		
Bogotá, D. C., Paloquemao	16.000	17.000	16.750	-	Bogotá, D. C., Paloquemao	10.000	10.000	10.000	=		
Medellín, Central					Cali, Galería Alameda	9.800	11.600	10.467	=		
Mayorista de Antioquia	13.000	14.500	13.500	=	Cali, Santa Helena	9.000	9.000	9.000	=		
Villavicencio, CAV	16.000	16.000	16.000	-	Palmira (Valle del Cauca)	8.800	8.800	8.800	=		
					Tuluá (Valle del Cauca)	9.400	10.000	9.700	+		
Bagre rayado entero congelado					Camarón tigre precocido seco						
Bogotá, D. C., Plaza Las Flores	11.200	12.000	11.533	+	Bogotá, D. C., Paloquemao	28.000	30.000	29.500	-		
Cali, Galería Alameda	14.000	16.400	15.467	-	Cali, Galería Alameda	22.000	22.000	22.000	=		
Cali, Santa Helena	13.500	13.800	13.650	+	Cali, Santa Helena	25.000	28.000	26.667	+		
Medellín, Central					Medellín, Central						
Mayorista de Antioquia	14.750	15.000	14.917	=	Mayorista de Antioquia	29.000	36.900	33.300	=		
Palmira (Valle del Cauca)	19.500	19.500	19.500	=	Palmira (Valle del Cauca)	22.000	28.000	25.000	=		
Pereira, Mercasa	13.500	15.000	14.250	+	Tuluá (Valle del Cauca)	26.000	26.000	26.000	-		
Yopal (Casanare)	12.000	12.000	12.000	n.d.							
Bagre rayado entero fresco					Camarón titi precocido seco						
Bogotá, D. C., Paloquemao	16.000	17.000	16.750	-	Armenia, Mercar	26.000	27.000	26.500	=		
Bogotá, D. C., Plaza Las Flores	11.200	12.000	11.707	+	Bogotá, D. C., Paloquemao	26.000	28.000	27.500	+		
Bucaramanga, Centroabastos	10.400	11.200	11.067	---	Pereira, Mercasa	13.000	14.000	13.333	+		
Cúcuta, La Nueva Sexta	9.000	10.000	9.500	=							
Ibagué, Plaza La 21	12.000	12.000	12.000	=	Capaz Magdalena fresco						
Montería (Córdoba)	10.000	10.000	10.000	=	Ibagué, Plaza La 21	12.000	12.000	12.000	n.d.		
Neiva, Surabastos	16.000	16.000	16.000	+	Neiva, Surabastos	11.000	11.000	11.000	=		
Valledupar, Mercado Nuevo	12.000	15.000	13.667	-							
Villavicencio, CAV	13.000	14.000	13.250	-	Cazuela de mariscos (paquete)						
					Bogotá, D. C., Corabastos	8.500	10.000	9.325	+		
Blanquillo entero fresco					Bogotá, D. C., Paloquemao	10.000	10.000	10.000	=		
Bucaramanga, Centroabastos	8.800	8.800	8.800	-	Medellín, Central						
Montería (Córdoba)	9.800	10.000	9.950	+++	Mayorista de Antioquia	13.000	20.000	15.667	=		
Sincelejo (Sucre)	7.000	8.000	7.333	n.d.							
Valledupar, Mercado Nuevo	10.000	12.000	10.667	=	Corvina, filete congelado nacional						
					Buenaventura (Valle del Cauca)	18.000	20.000	19.333	+		
Bocachico criollo fresco					Cali, Galería Alameda	26.700	27.800	27.250	=		
Montería (Córdoba)	12.000	13.000	12.250	---	Cali, Santa Helena	22.000	23.000	22.500	+		
Sincelejo (Sucre)	10.000	11.000	10.667	n.d.	Palmira (Valle del Cauca)	20.000	20.000	20.000	=		
Valledupar, Mercado Nuevo	12.000	12.000	12.000	---							
Villavicencio, CAV	11.000	12.000	11.667	++	Langostino U12						
					Bogotá, D. C., Paloquemao	60.000	68.000	64.500	+		
Bocachico importado congelado					Medellín, Central						
Armenia, Mercar	7.000	7.400	7.200	+	Mayorista de Antioquia	58.000	67.800	64.200	=		
Bogotá, D. C., Plaza Las Flores	6.400	6.800	6.667	+	Palmira (Valle del Cauca)	52.000	60.000	56.000	=		
Cali, Galería Alameda	6.800	7.800	7.200	+							
Cali, Santa Helena	6.600	6.800	6.700	+	Langostino 16-20						
Cartagena, Bazurto	6.700	6.700	6.700	=	Bogotá, D. C., Corabastos	54.000	58.000	56.333	+		
Cúcuta, La Nueva Sexta	7.000	7.000	7.000	=	Buenaventura (Valle del Cauca)	40.000	40.000	40.000	=		
Manizales (Caldas)	6.400	8.000	7.067	=	Cali, Galería Alameda	50.000	60.000	55.000	n.d.		
Montería (Córdoba)	7.000	7.000	7.000	=	Cali, Santa Helena	51.000	53.000	52.000	+		
Palmira (Valle del Cauca)	7.000	7.200	7.100	=	Medellín, Central						
Pereira, Mercasa	6.200	6.500	6.400	-	Mayorista de Antioquia	48.000	50.000	48.667	=		
Sincelejo (Sucre)	7.000	7.000	7.000	=	Palmira (Valle del Cauca)	48.000	50.000	49.000	=		
Tuluá (Valle del Cauca)	6.600	7.000	6.800	---							
Valledupar, Mercado Nuevo	7.500	7.500	7.500	=	Merluza, filete importado						
					Armenia, Mercar	8.800	9.000	8.900	=		
Cachama de cultivo fresca					Bogotá, D. C., Corabastos	9.000	9.500	9.167	-		
Bogotá, D. C., Plaza Las Flores	4.800	5.440	5.107	-	Bogotá, D. C., Paloquemao	12.000	12.000	12.000	=		
Bucaramanga, Centroabastos	6.000	6.800	6.467	-	Cali, Galería Alameda	8.500	8.800	8.650	=		
Cúcuta, La Nueva Sexta	4.500	5.000	4.750	-	Cali, Santa Helena	8.900	9.000	8.950	+		
Montería (Córdoba)	5.400	6.000	5.650	-	Medellín, Central						
Sincelejo (Sucre)	5.000	5.000	5.000	=	Mayorista de Antioquia	7.000	10.400	9.033	=		
Villavicencio, CAV	7.000	7.000	7.000	=	Palmira (Valle del Cauca)	7.500	9.000	8.250	=		
Yopal (Casanare)	6.000	6.000	6.000	=							
					Merluza, filete nacional						
Calamar anillos					Bogotá, D. C., Paloquemao	26.000	26.000	26.000	=		
Bogotá, D. C., Corabastos	12.000	14.000	12.750	=	Cali, Galería Alameda	27.800	27.800	27.800	=		
Bogotá, D. C., Paloquemao	16.000	18.000	17.500	+	Cali, Santa Helena	23.000	24.000	23.500	=		
Cali, Galería Alameda	13.200	14.000	13.600	+	Palmira (Valle del Cauca)	25.000	25.000	25.000	=		
Cali, Santa Helena	10.500	10.800	10.633	+							


**Cuadro 7. Mercados mayoristas. Precios de venta de pescados (conclusión)
2015 (25 al 30 de abril)**

Productos y mercados	Pesos por kilogramo				Tendencia	Productos y mercados	Pesos por kilogramo				Tendencia
	Mínimo	Máximo	Medio				Mínimo	Máximo	Medio		
Mojarra lora entera congelada						Sierra entera congelada (continuación)					
Armenia, Mercar	9.000	9.000	9.000	=		Cali, Galería Alameda	12.000	12.400	12.133	=	
Cartagena, Bazurto	7.000	7.000	7.000	=		Cali, Santa Helena	10.700	11.500	11.033	-	
Mojarra lora entera fresca						Cartagena, Bazurto	14.000	14.500	14.250	=	
Cartagena, Bazurto	6.000	6.500	6.250	-		Medellín, Central					
Sincelejo (Sucre)	6.000	6.000	6.000	-		Mayorista de Antioquia	11.500	13.900	13.100	=	
Valledupar, Mercado Nuevo	7.000	8.000	7.667	+		Palmira (Valle del Cauca)	10.000	12.500	11.250	=	
Villavicencio, CAV	9.000	10.000	9.500	+		Tilapia, filete congelado					
Nicuro fresco						Bogotá, D. C., Corabastos	13.000	14.000	13.500	=	
Bogotá, D. C., Plaza Las Flores	5.600	5.600	5.600	+		Cali, Galería Alameda	12.000	15.400	13.800	=	
Villavicencio, CAV	10.000	10.000	10.000	=		Cali, Santa Helena	12.700	13.000	12.850	+	
Palmitos de mar						Medellín, Central					
Bogotá, D. C., Corabastos	10.000	10.000	10.000	=		Mayorista de Antioquia	14.000	17.400	15.800	=	
Bogotá, D. C., Paloquemao	10.000	10.000	10.000	=		Palmira (Valle del Cauca)	13.000	14.000	13.500	=	
Cali, Santa Helena	10.700	11.000	10.850	+		Tuluá (Valle del Cauca)	13.000	14.000	13.500	-	
Medellín, Central						Tilapia, lomitos					
Mayorista de Antioquia	8.000	9.400	8.467	=		Medellín, Central					
Pargo rojo entero congelado						Mayorista de Antioquia	5.000	6.000	5.667	=	
Armenia, Mercar	18.000	18.000	18.000	=		Tilapia roja entera congelada					
Cali, Galería Alameda	14.000	17.200	15.233	-		Cali, Galería Alameda	9.000	10.200	9.567	=	
Medellín, Central						Cali, Santa Helena	9.000	9.500	9.300	+	
Mayorista de Antioquia	18.000	26.400	22.467	=		Cartagena, Bazurto	7.500	7.500	7.500	+	
Palmira (Valle del Cauca)	14.000	14.000	14.000	=		Medellín, Central					
Pargo rojo entero fresco						Mayorista de Antioquia	9.200	11.000	10.333	=	
Valledupar, Mercado Nuevo	20.000	20.000	20.000	=		Palmira (Valle del Cauca)	9.000	9.500	9.250	=	
Pargo rojo platero						Pasto (Nariño)	8.000	9.000	8.500	=	
Buenaventura (Valle del Cauca)	15.000	16.000	15.667	+		Pereira, Mercasa	8.000	9.000	8.667	=	
Cali, Galería Alameda	15.000	18.000	16.500	n.d.		Tuluá (Valle del Cauca)	7.400	8.000	7.700	--	
Cali, Santa Helena	12.500	13.000	12.733	+		Tilapia roja entera fresca					
Cartagena, Bazurto	21.000	23.000	21.750	-		Bogotá, D. C., Paloquemao	8.400	9.000	8.850	+	
Palmira (Valle del Cauca)	18.000	18.000	18.000	=		Bogotá, D. C., Plaza Las Flores	6.240	6.400	6.347	-	
Pescado cabezas						Bucaramanga, Centroabastos	8.800	9.600	9.022	++	
Armenia, Mercar	2.600	2.800	2.700	=		Cartagena, Bazurto	6.500	6.500	6.500	-	
Bogotá, D. C., Paloquemao	6.000	6.000	6.000	-		Cúcuta, La Nueva Sexta	7.500	8.000	7.750	=	
Cali, Galería Alameda	6.000	7.000	6.500	=		Ibagué, Plaza La 21	7.200	8.000	7.600	n.d.	
Cali, Santa Helena	6.400	6.600	6.500	=		Montería (Córdoba)	5.600	6.200	6.000	---	
Palmira (Valle del Cauca)	5.000	6.000	5.500	=		Neiva, Surabastos	8.000	8.000	8.000	++	
Pereira, Mercasa	2.000	2.400	2.133	+		Valledupar, Mercado Nuevo	8.000	8.000	8.000	=	
Róbalo, filete congelado						Yopal (Casanare)	7.000	7.500	7.333	-	
Armenia, Mercar	12.000	12.000	12.000	=		Toyo blanco, filete congelado					
Medellín, Central						Bogotá, D. C., Paloquemao	12.000	12.000	12.000	=	
Mayorista de Antioquia	8.200	9.000	8.733	=		Cali, Santa Helena	10.000	10.200	10.100	=	
Salmón, filete congelado						Palmira (Valle del Cauca)	11.000	14.000	12.500	=	
Armenia, Mercar	25.600	26.000	25.800	=		Tuluá (Valle del Cauca)	11.000	12.000	11.500	+	
Bogotá, D. C., Corabastos	23.000	25.000	24.000	-		Trucha en corte mariposa					
Bogotá, D. C., Paloquemao	28.000	30.000	29.500	+		Armenia, Mercar	11.000	11.200	11.100	-	
Cali, Galería Alameda	26.000	29.900	27.300	=		Bogotá, D. C., Corabastos	12.500	13.500	12.833	-	
Cali, Santa Helena	25.000	27.700	26.233	-		Bogotá, D. C., Paloquemao	14.000	14.000	14.000	=	
Medellín, Central						Cali, Galería Alameda	13.000	15.000	14.000	=	
Mayorista de Antioquia	25.800	30.300	27.967	+		Cali, Santa Helena	15.400	16.000	15.700	+	
Palmira (Valle del Cauca)	24.000	27.000	25.500	=		Manizales (Caldas)	14.000	14.000	14.000	=	
Sierra entera congelada						Medellín, Central					
Armenia, Mercar	12.000	12.000	12.000	=		Mayorista de Antioquia	13.800	15.000	14.600	+	
Bogotá, D. C., Corabastos	10.500	12.000	11.167	-		Palmira (Valle del Cauca)	12.000	12.300	12.150	=	
Bogotá, D. C., Paloquemao	13.000	13.000	13.000	=		Pereira, Mercasa	12.000	14.000	13.000	+	
Buenaventura (Valle del Cauca)	8.500	9.000	8.833	+		Trucha entera fresca					
						Pasto (Nariño)	9.000	10.000	9.500	=	

Tendencias:

- (---) Variación mayor al -20 %
 (--) Variación entre -10 % y -20 %
 (-) Variación entre 0 % y -10 %

(=) Variación igual a 0 %

(+) Variación entre 0 % y 10 %

(+ +) Variación entre 10 % y 20 %

(+++) Variación mayor al 20 %

(n.d.) No determinado

Cuadro 8. Mercados mayoristas. Precios de venta de productos procesados 2015 (25 al 30 de abril)

Productos y mercados	Pesos por kilogramo				Tendencia	Productos y mercados	Pesos por kilogramo				Tendencia			
	Mínimo	Máximo	Medio	Precios			Mínimo	Máximo	Medio	Precios				
Aceite girasol						Avena molida (continuación)								
Barranquilla, Barranquillita	7.390	7.500	7.458	=	Bogotá, D. C., Paloquemao	6.667	6.833	6.722	+	Barranquilla, Barranquillita	4.839	4.892	4.870	=
Barranquilla, Granabastos	6.830	7.068	6.954	=	Bogotá, D. C., Plaza España	6.388	6.667	6.518	-	Barranquilla, Granabastos	4.301	4.919	4.500	=
Cartagena, Bazurto	5.167	5.333	5.229	-	Cali, La Floresta	5.729	6.500	6.104	+	Medellín, Central	3.966	4.813	4.504	-
Medellín, Central					Cali, Santa Helena	5.938	6.042	5.972	=	Mayorista de Antioquia	6.007	6.250	6.120	-
Mayorista de Antioquia	6.583	6.708	6.656	=	Cali, Siloé	6.167	6.979	6.549	=	Valledupar, Mercado Nuevo	6.111	6.153	6.132	=
Montería (Córdoba)	5.500	5.667	5.563	=	Ibagué, Plaza La 21	5.933	6.600	6.356	+	Avena en hojuelas				
Pereira, Mercasa	7.540	8.246	7.893	=	Neiva, Surabastos	6.250	6.500	6.354	=	Armenia, Mercar	5.967	6.200	6.083	n.d.
Sincelejo (Sucre)	5.025	5.333	5.173	=	Palmira (Valle del Cauca)	5.500	5.729	5.653	=	Barranquilla, Barranquillita	5.625	5.850	5.759	=
Valledupar, Mercado Nuevo	7.083	7.500	7.361	=	Pereira, Mercasa	4.750	5.000	4.875	-	Barranquilla, Granabastos	5.521	5.896	5.766	=
Aceite soya					Popayán (Cauca)	5.917	6.200	5.595	=	Bogotá, D. C., Corabastos	6.583	6.750	6.694	+
Cartago (Valle del Cauca)	4.350	5.000	4.643	=	Sincelejo (Sucre)	3.200	3.575	3.392	-	Bogotá, D. C., Paloquemao	6.667	6.833	6.722	+
Aceite vegetal mezcla					Tuluá (Valle del Cauca)	3.625	3.917	3.779	=	Bogotá, D. C., Plaza España	6.372	6.667	6.539	-
Armenia, Mercar	3.750	4.000	3.917	-	Valledupar, Mercado Nuevo	3.917	4.000	3.944	=	Bucaramanga, Centroabastos	5.800	5.992	5.875	-
Barranquilla, Barranquillita	3.772	4.000	3.876	=	Villavicencio, CAV	4.583	5.467	5.018	+	Bucaramanga, Mercados del centro	5.417	5.800	5.672	+
Barranquilla, Granabastos	3.875	4.083	3.960	=	Arveja enlatada					Cali, La Floresta	5.500	6.000	5.833	+
Bogotá, D. C., Corabastos	3.833	5.000	4.389	+	Barranquilla, Barranquillita	4.839	4.892	4.870	=	Cali, Santa Helena	5.938	6.042	6.007	+
Bogotá, D. C., Paloquemao	4.333	5.000	4.653	-	Barranquilla, Granabastos	4.301	4.919	4.500	=	Cali, Siloé	5.854	6.979	6.431	+
Bogotá, D. C., Plaza España	4.000	4.917	4.488	-	Medellín, Central	3.966	4.813	4.504	-	Cartagena, Bazurto	5.729	5.833	5.781	=
Bucaramanga, Centroabastos	3.815	4.889	4.248	-	Mayorista de Antioquia	3.792	3.892	3.848	=	Cartago (Valle del Cauca)	6.375	7.000	6.592	=
Bucaramanga, Mercados del centro	3.750	4.667	4.243	+	Montería (Córdoba)	5.833	5.833	5.833	=	Cúcuta, Cenabastos	6.083	6.167	6.139	+
Buenaventura (Valle del Cauca)	4.160	4.750	4.435	+	Neiva, Surabastos	3.583	4.083	3.844	=	Cúcuta, La Nueva Sexta	5.250	5.667	5.528	+
Cali, La Floresta	4.167	5.000	4.592	+	Palmira (Valle del Cauca)	4.000	4.400	4.192	=	Ibagué, Plaza La 21	5.933	6.567	6.267	+
Cali, Santa Helena	4.167	5.000	4.569	+	Pamplona (Norte de Santander)	3.704	3.704	3.704	=	Neiva, Surabastos	6.250	6.500	6.354	=
Cali, Siloé	4.300	5.625	4.888	-	Pasto (Nariño)	3.500	3.667	3.597	+	Palmira (Valle del Cauca)	5.500	5.729	5.653	=
Cartagena, Bazurto	3.583	3.917	3.771	-	Popayán (Cauca)	3.400	3.633	3.507	+	Pamplona (Norte de Santander)	5.333	5.500	5.417	-
Cartago (Valle del Cauca)	3.575	4.278	3.815	=	Sincelejo (Sucre)	3.200	3.575	3.392	-	Pereira, Mercasa	4.750	6.200	5.595	=
Cúcuta, Cenabastos	3.426	3.917	3.598	-	Tuluá (Valle del Cauca)	3.625	3.917	3.779	=	Popayán (Cauca)	5.750	5.833	5.794	=
Cúcuta, La Nueva Sexta	3.519	3.796	3.642	+	Valledupar, Mercado Nuevo	3.917	4.000	3.944	=	Sincelejo (Sucre)	5.625	5.875	5.750	-
Ibagué, Plaza La 21	3.583	3.583	3.583	=	Villavicencio, CAV	4.583	5.467	5.018	+	Tuluá (Valle del Cauca)	5.208	5.854	5.479	-
Manizales (Caldas)	3.833	4.700	4.168	=	Azúcar refinada					Valledupar, Mercado Nuevo	4.333	4.917	4.583	=
Medellín, Central					Barranquilla, Barranquillita	2.020	2.200	2.120	++	Villavicencio, CAV	6.667	6.783	6.733	=
Mayorista de Antioquia	3.792	3.892	3.848	=	Barranquilla, Granabastos	1.940	1.960	1.955	=	Avena molida				
Montería (Córdoba)	5.833	5.833	5.833	=	Bucaramanga, Centroabastos	2.042	2.083	2.069	=	Bogotá, D. C., Corabastos	6.583	6.600	6.594	+
Neiva, Surabastos	3.583	4.083	3.844	=	Bucaramanga, Mercados del centro	2.250	2.417	2.333	+	Bogotá, D. C., Paloquemao				
Palmira (Valle del Cauca)	4.000	4.400	4.192	=	Cartagena, Bazurto	2.160	2.160	2.160	+	Bogotá, D. C., Plaza España				
Pamplona (Norte de Santander)	3.704	3.704	3.704	=	Cúcuta, Cenabastos	2.000	2.200	2.133	+	Bucaramanga, Centroabastos				
Pasto (Nariño)	3.500	3.667	3.597	+	Ibagué, Plaza La 21	2.148	2.160	2.156	=	Bucaramanga, Mercados del centro				
Popayán (Cauca)	3.400	3.633	3.507	+	Medellín, Central					Bucaramanga, Mercados del centro				
Sincelejo (Sucre)	3.200	3.575	3.392	-	Mayorista de Antioquia	1.920	2.000	1.955	+	Buenaventura (Valle del Cauca)				
Tuluá (Valle del Cauca)	3.625	3.917	3.779	=	Montería (Córdoba)	1.940	1.980	1.955	+	Cali, La Floresta				
Valledupar, Mercado Nuevo	3.917	4.000	3.944	=	Neiva, Surabastos	2.080	2.100	2.090	+	Cali, Santa Helena				
Villavicencio, CAV	4.583	5.467	5.018	+	Pamplona (Norte de Santander)	1.800	1.800	1.800	=	Cali, Siloé				
Azúcar sulfitada					Pasto (Nariño)	1.800	1.840	1.813	+	Cartagena, Bazurto				
Armenia, Mercar	2.060	2.160	2.107	+	Sincelejo (Sucre)	1.928	2.080	2.000	=	Cartago (Valle del Cauca)				
Barranquilla, Barranquillita	1.880	1.904	1.895	++	Valledupar, Mercado Nuevo	1.920	2.000	1.973	=	Ibagué, Plaza La 21				
Barranquilla, Granabastos	1.840	1.900	1.855	+	Villavicencio, CAV	2.320	2.400	2.360	+	Manizales (Caldas)				
Barranquilla, Granabastos	2.068	2.140	2.102	+	Azúcar refinada					Medellín, Central				
Bogotá, D. C., Corabastos	2.160	2.240	2.213	+	Barranquilla, Barranquillita	2.020	2.200	2.120	++	Mayorista de Antioquia				
Bogotá, D. C., Paloquemao	2.107	2.200	2.142	-	Barranquilla, Granabastos	1.940	1.960	1.955	=	Montería (Córdoba)				
Bogotá, D. C., Plaza España	2.107	2.200	2.142	-	Bucaramanga, Centroabastos	2.080	2.100	2.090	+	Neiva, Surabastos				
Bucaramanga, Centroabastos	2.000	2.040	2.027	++	Bucaramanga, Mercados del centro	1.800	1.800	1.800	=	Palmira (Valle del Cauca)				
Bucaramanga, Mercados del centro	1.960	2.000	1.987	+	Cartagena, Bazurto	1.800	1.840	1.813	+	Pereira, Mercasa				
Buenaventura (Valle del Cauca)	2.040	2.070	2.057	+	Cúcuta, Cenabastos	1.928	2.080	2.000	=	Popayán (Cauca)				
Cali, La Floresta	1.920	1.960	1.947	+	Valledupar, Mercado Nuevo	1.920	2.000	1.973	=	Sincelejo (Sucre)				
Cali, Santa Helena	1.740	1.800	1.780	+	Villavicencio, CAV	2.320	2.400	2.360	+	Tuluá (Valle del Cauca)				
Cali, Siloé	1.960	2.200	2.087	+	Bocadillo veleño					Valledupar, Mercado Nuevo				
Cartagena, Bazurto	1.900	1.900	1.900	+	Bogotá, D. C., Corabastos	192	208	197	-	Villavicencio, CAV				
Cartago (Valle del Cauca)	1.980	2.040	2.007	=	Bogotá, D. C., Paloquemao	194	208	199	-	Café instantáneo				
Ibagué, Plaza La 21	1.980	2.000	1.990	=	Neiva, Surabastos	103	106	103	=	Barranquilla, Barranquillita				
Manizales (Caldas)	1.960	2.000	1.990	=	Café instantáneo					Barranquilla, Granabastos				
Medellín, Central					Barranquilla, Barranquillita	64.706	66.176	65.515	=	Bogotá, D. C., Corabastos				
Mayorista de Antioquia	1.540	1.560	1.545	=	Barranquilla, Granabastos	64.951	65.588	65.213	=	Bogotá, D. C., Paloquemao				
Palmira (Valle del Cauca)	1.920	2.020	1.980	+	Bogotá, D. C., Plaza España	63.686	68.627	65.873	-	Bucaramanga, Centroabastos				
Pereira, Mercasa	1.790	1.940	1.843	=	Bogotá, D. C., Plaza España	67.843	70.000	68.987	-	Bucaramanga, Mercados del centro				
Popayán (Cauca)	1.820	1.880	1.853	++	Buenaventura (Valle del Cauca)	74.824	75.294	75.059	=	Centroabastos				
Sincelejo (Sucre)	1.860	1.920	1.885	+	Avena molida					Bogotá, D. C., Corabastos				
Tuluá (Valle del Cauca)	1.800	1.880	1.837	=	Bogotá, D. C., Corabastos	6.583	6.600	6.594	+	Bogotá, D. C., Paloquemao				
Valledupar, Mercado Nuevo	1.800	1.840	1.827	+	Bogotá, D. C., Plaza España	6.583	6.600	6.594	+	Bucaramanga, Centroabastos				
Villavicencio, CAV	2.060	2.100	2.080	+	Buenaventura (Valle del Cauca)	6.583	6.600	6.594	+	Bucaramanga, Mercados del centro				


**Cuadro 8. Mercados mayoristas. Precios de venta de productos procesados (continuación)
2015 (25 al 30 de abril)**

Productos y mercados	Pesos por kilogramo				Tendencia	Productos y mercados	Pesos por kilogramo				Tendencia
	Mínimo	Máximo	Medio	Precios			Mínimo	Máximo	Medio	Precios	
Café instantáneo (continuación)						Chocolate instantáneo					
Cali, La Floresta	81.176	82.353	81.961	-		Cartago (Valle del Cauca)	22.400	23.200	22.800	=	
Cali, Santa Helena	77.124	81.046	78.867	+		Medellín, Central					
Cali, Siloé	76.732	82.353	79.542	=		Mayorista de Antioquia	17.319	17.971	17.754	=	
Cartagena, Bazurto	63.725	66.176	65.319	+		Pereira, Mercasa	21.500	21.500	21.500	=	
Cartago (Valle del Cauca)	70.000	71.000	70.500	=		Color (bolsita)					
Cúcuta, Cenabastos	65.441	68.701	66.773	-		Ibagué, Plaza La 21	22.000	26.000	24.000	=	
Medellín, Central						Medellín, Central					
Mayorista de Antioquia	71.765	73.529	72.271	-		Mayorista de Antioquia	15.238	15.833	15.685	=	
Medellín, Coomerca	72.549	73.856	73.448	=		Medellín, Coomerca	15.476	15.476	15.476	=	
Neiva, Surabastos	58.824	59.314	59.130	=		Neiva, Surabastos	9.500	9.500	9.500	=	
Palmira (Valle del Cauca)	71.895	76.471	74.946	=		Fécula de maíz					
Pamplona (Norte de Santander)	67.647	70.588	69.118	=		Barranquilla, Barranquillita	14.444	14.778	14.580	=	
Pasto (Nariño)	79.739	81.699	80.828	+		Barranquilla, Granabastos	14.444	16.111	14.979	=	
Popayán (Cauca)	76.471	77.778	77.124	=		Bogotá, D. C., Corabastos	12.368	13.289	13.025	+	
Sincelejo (Sucre)	65.196	68.137	66.360	=		Bucaramanga, Centroabastos	13.158	14.474	13.656	=	
Tuluá (Valle del Cauca)	74.641	76.928	75.577	=		Bucaramanga, Mercados del centro	12.757	14.342	13.423	+	
Valledupar, Mercado Nuevo	61.765	63.725	62.745	=		Cali, La Floresta	12.632	12.632	12.632	=	
Café molido						Cali, Santa Helena	12.763	12.895	12.829	=	
Armenia, Mercar	14.300	14.600	14.500	=		Cartagena, Bazurto	13.194	14.583	14.028	-	
Barranquilla, Barranquillita	18.200	18.820	18.585	=		Cúcuta, Cenabastos	13.889	14.583	14.120	+	
Barranquilla, Granabastos	14.946	15.200	15.027	=		Cúcuta, La Nueva Sexta	13.889	14.583	14.306	+	
Bogotá, D. C., Corabastos	15.140	15.500	15.347	+		Ibagué, Plaza La 21	12.222	13.889	13.086	=	
Bogotá, D. C., Paloquemao	16.000	16.400	16.133	+		Montería (Córdoba)	10.000	10.000	10.000	=	
Bogotá, D. C., Plaza España	14.500	15.040	14.713	-		Neiva, Surabastos	12.829	13.158	13.010	+	
Bucaramanga, Centroabastos	14.704	14.980	14.881	=		Palmira (Valle del Cauca)	13.158	13.816	13.487	=	
Bucaramanga, Mercados del centro	14.584	14.976	14.781	+		Pasto (Nariño)	12.763	12.895	12.807	+	
Cali, La Floresta	14.720	15.000	14.840	=		Popayán (Cauca)	12.105	12.171	12.127	=	
Cali, Santa Helena	14.800	15.200	14.987	+		Valledupar, Mercado Nuevo	13.706	14.254	13.980	=	
Cali, Siloé	14.400	15.600	14.987	=		Villavicencio, CAV	12.500	14.112	13.306	-	
Cartagena, Bazurto	14.667	14.833	14.750	=		Frijol enlatado					
Cartago (Valle del Cauca)	15.200	16.800	15.880	=		Medellín, Central					
Cúcuta, Cenabastos	15.000	15.833	15.278	-		Mayorista de Antioquia	5.172	7.632	6.546	=	
Ibagué, Plaza La 21	15.200	15.800	15.533	=		Medellín, Coomerca	6.322	6.466	6.430	+	
Manizales (Caldas)	15.000	16.000	15.300	=		Galletas dulces redondas con crema					
Medellín, Central						Barranquilla, Barranquillita	9.108	9.287	9.192	=	
Mayorista de Antioquia	13.680	14.000	13.893	=		Barranquilla, Granabastos	8.905	9.247	9.086	=	
Montería (Córdoba)	16.480	16.640	16.600	=		Bogotá, D. C., Plaza España	8.677	8.981	8.831	+	
Neiva, Surabastos	16.000	16.400	16.200	+		Bucaramanga, Centroabastos	9.036	9.880	9.374	+	
Palmira (Valle del Cauca)	14.400	14.400	14.400	=		Bucaramanga, Mercados del centro	9.033	9.277	9.196	+	
Pereira, Mercasa	18.360	18.360	18.360	-		Cartagena, Bazurto	8.835	9.237	9.036	=	
Popayán (Cauca)	14.832	14.960	14.891	+		Cúcuta, Cenabastos	9.254	9.491	9.350	=	
Tuluá (Valle del Cauca)	14.000	14.352	14.197	=		Cúcuta, La Nueva Sexta	8.685	9.098	8.823	-	
Valledupar, Mercado Nuevo	14.583	14.833	14.750	=		Ibagué, Plaza La 21	7.667	8.167	7.917	-	
Villavicencio, CAV	12.667	13.333	12.917	+		Pamplona (Norte de Santander)	9.098	9.305	9.202	+	
Chocolate amargo						Sincelejo (Sucre)	8.675	9.167	8.922	=	
Armenia, Mercar	17.600	18.000	17.800	+		Galletas saladas 3 tacos					
Buenaventura (Valle del Cauca)	16.400	17.600	16.833	+		Armenia, Mercar	8.611	8.903	8.727	=	
Cali, La Floresta	16.320	16.800	16.560	=		Barranquilla, Barranquillita	8.013	8.215	8.118	=	
Cali, Santa Helena	16.400	16.680	16.560	+		Barranquilla, Granabastos	7.551	7.854	7.745	=	
Cali, Siloé	16.600	18.000	17.267	=		Bogotá, D. C., Corabastos	7.923	8.310	8.146	+	
Cartago (Valle del Cauca)	16.800	17.400	17.000	=		Bogotá, D. C., Paloquemao	8.995	8.995	8.995	-	
Ibagué, Plaza La 21	16.000	17.800	16.900	=		Bogotá, D. C., Plaza España	7.690	8.152	7.961	-	
Manizales (Caldas)	17.000	19.200	18.050	=		Bucaramanga, Centroabastos	8.201	8.664	8.479	-	
Medellín, Central						Bucaramanga, Mercados del centro	8.254	8.466	8.325	-	
Mayorista de Antioquia	16.400	17.440	16.827	=		Buenaventura (Valle del Cauca)	7.963	8.095	8.029	+	
Medellín, Coomerca	16.000	17.200	16.700	+		Cali, La Floresta	7.619	8.254	7.892	-	
Palmira (Valle del Cauca)	16.000	16.400	16.200	=		Cali, Santa Helena	7.937	7.937	7.937	=	
Pasto (Nariño)	17.360	17.520	17.440	=		Cali, Siloé	7.937	8.598	8.267	=	
Pereira, Mercasa	18.800	18.800	18.800	=		Cartagena, Bazurto	7.692	8.205	7.981	=	
Popayán (Cauca)	16.544	16.640	16.592	=		Cartago (Valle del Cauca)	7.937	8.571	8.201	=	
Tuluá (Valle del Cauca)	16.112	16.200	16.156	=		Cúcuta, Cenabastos	8.681	9.139	8.856	-	
Chocolate dulce						Cúcuta, La Nueva Sexta	8.333	9.028	8.796	+	
Barranquilla, Barranquillita	9.750	9.800	9.765	+		Ibagué, Plaza La 21	7.500	7.756	7.650	=	
Barranquilla, Granabastos	9.630	9.800	9.720	=		Manizales (Caldas)	8.333	8.667	8.556	=	
Bogotá, D. C., Corabastos	8.280	8.880	8.580	-		Medellín, Central					
Bogotá, D. C., Plaza España	8.748	8.976	8.841	-		Mayorista de Antioquia	7.937	8.267	8.168	=	
Bucaramanga, Centroabastos	7.800	8.300	8.030	=		Medellín, Coomerca	8.135	8.201	8.185	=	
Bucaramanga, Mercados del centro	7.796	8.340	8.112	=		Montería (Córdoba)	10.053	10.159	10.079	=	
Cartagena, Bazurto	9.500	9.900	9.625	-		Neiva, Surabastos	7.672	7.937	7.870	=	
Cúcuta, Cenabastos	8.980	9.264	9.081	+		Palmira (Valle del Cauca)	8.598	8.889	8.743	=	
Cúcuta, La Nueva Sexta	8.400	8.400	8.400	=		Pamplona (Norte de Santander)	8.333	8.611	8.519	=	
Ibagué, Plaza La 21	8.000	8.400	8.200	=		Pasto (Nariño)	8.466	8.730	8.554	-	
Montería (Córdoba)	10.000	10.000	10.000	=		Pereira, Mercasa	7.533	8.264	7.779	=	
Neiva, Surabastos	8.320	8.360	8.330	+		Popayán (Cauca)	7.804	7.937	7.892	=	
Pamplona (Norte de Santander)	8.400	8.800	8.533	-		Sincelejo (Sucre)	7.821	8.103	7.991	=	
Sincelejo (Sucre)	9.600	10.500	9.900	=		Tuluá (Valle del Cauca)	7.937	8.333	8.188	=	
Valledupar, Mercado Nuevo	8.500	8.500	8.500	=							
Villavicencio, CAV	9.000	9.520	9.246	+							

Cuadro 8. Mercados mayoristas. Precios de venta de productos procesados (continuación)
2015 (25 al 30 de abril)

Productos y mercados	Pesos por kilogramo			Tendencia	Productos y mercados	Pesos por kilogramo			Tendencia
	Mínimo	Máximo	Medio			Mínimo	Máximo	Medio	
Galletas saladas 3 tacos (continuación)					Harina precocida de maíz (continuación)				
Valledupar, Mercado Nuevo	7.308	7.564	7.436	=	Cúcuta, La Nueva Sexta	1.500	1.550	1.517	=
Villavicencio, CAV	8.069	8.201	8.135	=	Ibagué, Plaza La 21	1.520	1.680	1.600	=
Gelatina					Manizales (Caldas)				
Barranquilla, Barranquillita	20.974	21.875	21.428	=	Montería (Córdoba)	1.333	1.417	1.354	-
Barranquilla, Granabastos	21.818	22.750	22.073	=	Neiva, Surabastos	2.333	2.417	2.396	=
Bogotá, D. C., Corabastos	19.792	20.833	20.486	+	Palmira (Valle del Cauca)	2.667	2.667	2.667	=
Bogotá, D. C., Plaza España	20.833	21.401	21.128	+	Pamplona (Norte de Santander)	1.500	1.500	1.500	=
Bucaramanga, Centroabastos	20.521	22.500	21.458	=	Pasto (Nariño)	1.917	2.083	2.000	+
Bucaramanga, Mercados del centro	20.078	21.979	21.345	+	Pereira, Mercasa	2.272	2.498	2.380	=
Buenaventura (Valle del Cauca)	20.000	22.000	20.771	=	Popayán (Cauca)	1.520	1.552	1.539	=
Cali, La Floresta	9.314	10.049	9.641	=	Sincelejo (Sucre)	2.292	2.375	2.323	=
Cali, Santa Helena	9.314	9.804	9.559	=	Tuluá (Valle del Cauca)	2.200	2.360	2.285	=
Cali, Siloé	10.000	10.000	10.000	=	Valledupar, Mercado Nuevo	1.667	1.667	1.667	=
Cartagena, Bazurto	19.271	20.833	20.052	=	Villavicencio, CAV	2.240	2.400	2.280	-
Cartago (Valle del Cauca)	20.000	21.250	20.660	=	Jugo de frutas				
Cúcuta, Cenabastos	20.052	21.797	21.215	+	Barranquilla, Barranquillita	5.147	5.414	5.312	=
Cúcuta, La Nueva Sexta	20.833	21.875	21.181	-	Barranquilla, Granabastos	5.116	5.361	5.210	=
Ibagué, Plaza La 21	21.042	21.875	21.331	-	Bucaramanga, Centroabastos	5.039	5.039	5.039	=
Manizales (Caldas)	20.833	22.500	21.458	=	Bucaramanga, Mercados del centro	5.039	5.484	5.291	=
Medellín, Central					Cartagena, Bazurto	4.961	5.271	5.116	-
Mayorista de Antioquia	18.750	19.531	19.184	+	Sincelejo (Sucre)	4.884	5.116	5.035	=
Neiva, Surabastos	22.396	22.917	22.786	+	Valledupar, Mercado Nuevo	4.961	5.271	5.116	=
Palmira (Valle del Cauca)	19.792	21.250	20.625	=	Jugo instantáneo (sobre)				
Pamplona (Norte de Santander)	20.833	20.833	20.833	=	Barranquilla, Barranquillita	23.583	24.167	23.787	=
Pasto (Nariño)	9.069	9.559	9.395	+	Barranquilla, Granabastos	23.611	24.322	23.928	=
Pereira, Mercasa	11.571	11.571	11.571	=	Bogotá, D. C., Corabastos	28.333	28.667	28.542	-
Popayán (Cauca)	20.833	21.354	21.042	=	Bogotá, D. C., Paloquemao	31.667	31.667	31.667	-
Tuluá (Valle del Cauca)	20.833	21.094	20.955	=	Bogotá, D. C., Plaza España	28.667	29.000	28.778	=
Valledupar, Mercado Nuevo	19.792	20.833	20.139	=	Buenaventura (Valle del Cauca)	28.333	29.000	28.556	-
Harina de trigo					Cali, La Floresta				
Armenia, Mercar	1.588	1.704	1.664	+	Cali, Santa Helena	28.333	30.000	29.111	+
Barranquilla, Barranquillita	1.200	1.238	1.220	+	Cali, Siloé	28.333	30.000	29.222	+
Barranquilla, Granabastos	1.228	1.270	1.252	+	Cartagena, Bazurto	22.222	23.611	22.986	-
Bogotá, D. C., Corabastos	1.500	1.540	1.515	+	Cartago (Valle del Cauca)	28.333	30.000	29.167	=
Bogotá, D. C., Paloquemao	1.640	1.700	1.667	=	Ibagué, Plaza La 21	23.333	23.611	23.508	+
Bogotá, D. C., Plaza España	1.520	1.600	1.569	-	Medellín, Central				
Bucaramanga, Centroabastos	1.760	1.800	1.780	-	Mayorista de Antioquia	27.667	28.000	27.833	=
Bucaramanga, Mercados del centro	1.760	1.800	1.776	-	Medellín, Coomerca	28.000	28.333	28.250	=
Buenaventura (Valle del Cauca)	1.320	1.360	1.340	=	Palmira (Valle del Cauca)	28.000	28.000	28.000	=
Cali, La Floresta	2.240	2.400	2.320	=	Pasto (Nariño)	28.667	29.333	29.000	+
Cali, Santa Helena	2.400	2.400	2.400	=	Popayán (Cauca)	28.667	29.333	28.889	+
Cali, Siloé	2.560	2.600	2.580	=	Sincelejo (Sucre)	23.333	23.611	23.472	=
Cartagena, Bazurto	1.280	1.300	1.290	=	Tuluá (Valle del Cauca)	28.000	28.333	28.111	=
Cartago (Valle del Cauca)	1.360	1.496	1.445	=	Valledupar, Mercado Nuevo	28.333	28.333	28.333	=
Cúcuta, Cenabastos	1.400	1.500	1.433	-	Villavicencio, CAV	28.333	29.667	28.667	=
Cúcuta, La Nueva Sexta	1.400	1.500	1.467	+	Lomitos de atún en lata				
Ibagué, Plaza La 21	1.520	1.720	1.613	-	Armenia, Mercar	14.700	15.931	15.419	=
Manizales (Caldas)	1.384	1.440	1.416	=	Barranquilla, Barranquillita	14.891	15.217	15.085	-
Medellín, Central					Barranquilla, Granabastos	15.219	15.489	15.312	=
Mayorista de Antioquia	2.280	2.384	2.316	=	Bogotá, D. C., Corabastos	14.706	15.319	15.074	-
Medellín, Coomerca	2.240	2.312	2.294	+	Bogotá, D. C., Plaza España	15.686	16.235	15.992	+
Montería (Córdoba)	1.240	1.300	1.285	=	Bucaramanga, Centroabastos	15.729	17.014	16.372	-
Neiva, Surabastos	1.440	1.440	1.440	=	Bucaramanga, Mercados del centro	14.294	14.722	14.508	-
Palmira (Valle del Cauca)	2.160	2.240	2.200	=	Buenaventura (Valle del Cauca)	19.143	20.238	19.833	=
Pamplona (Norte de Santander)	1.470	1.500	1.490	-	Cali, La Floresta	14.277	14.277	14.277	=
Pasto (Nariño)	1.440	1.520	1.480	=	Cali, Santa Helena	14.706	15.196	14.951	+
Pereira, Mercasa	2.438	2.760	2.560	-	Cartagena, Bazurto	19.588	20.041	19.843	=
Popayán (Cauca)	1.216	1.256	1.237	-	Cartago (Valle del Cauca)	15.000	15.870	15.435	=
Sincelejo (Sucre)	1.160	1.190	1.175	+	Cúcuta, Cenabastos	14.461	14.706	14.624	+
Tuluá (Valle del Cauca)	1.304	1.440	1.395	=	Cúcuta, La Nueva Sexta	14.461	14.706	14.542	+
Valledupar, Mercado Nuevo	1.750	1.792	1.764	=	Manizales (Caldas)	19.429	21.143	20.429	=
Villavicencio, CAV	2.480	2.696	2.624	+	Medellín, Central				
Harina precocida de maíz					Mayorista de Antioquia				
Armenia, Mercar	2.317	2.367	2.342	=	Medellín, Coomerca	16.667	16.973	16.832	+
Barranquilla, Barranquillita	1.615	1.733	1.660	=	Montería (Córdoba)	22.672	23.529	23.223	=
Barranquilla, Granabastos	1.625	1.650	1.635	=	Neiva, Surabastos	13.725	14.093	14.001	=
Bogotá, D. C., Corabastos	2.200	2.320	2.270	-	Palmira (Valle del Cauca)	14.706	15.196	14.869	=
Bogotá, D. C., Paloquemao	2.560	2.560	2.560	=	Pamplona (Norte de Santander)	14.093	14.583	14.338	=
Bogotá, D. C., Plaza España	2.300	2.417	2.358	+	Pasto (Nariño)	16.310	16.548	16.429	+
Bucaramanga, Centroabastos	1.880	1.952	1.907	+	Pereira, Mercasa	14.951	21.029	17.805	-
Bucaramanga, Mercados del centro	1.840	1.952	1.912	+	Popayán (Cauca)	17.381	17.500	17.440	=
Buenaventura (Valle del Cauca)	2.237	2.360	2.306	=	Sincelejo (Sucre)	19.418	20.154	19.814	=
Cali, La Floresta	2.000	2.417	2.208	=	Tuluá (Valle del Cauca)	14.461	15.478	14.969	=
Cali, Santa Helena	2.160	2.240	2.213	+	Villavicencio, CAV	15.809	16.912	16.544	=
Cali, Siloé	2.083	2.292	2.222	=	Maíz enlatado				
Cartagena, Bazurto	2.333	2.667	2.500	=	Medellín, Central				
Cartago (Valle del Cauca)	2.440	2.896	2.611	=	Mayorista de Antioquia	7.581	9.412	8.351	=
Cúcuta, Cenabastos	1.500	1.550	1.517	=					


**Cuadro 8. Mercados mayoristas. Precios de venta de productos procesados (continuación)
2015 (25 al 30 de abril)**

Productos y mercados	Pesos por kilogramo				Tenden- cia	Productos y mercados	Pesos por kilogramo				Tenden- cia
	Mínimo	Máximo	Medio	Precios			Mínimo	Máximo	Medio	Precios	
Maíz enlatado (continuación)						Panela cuadrada blanca (continuación)					
Medellín, Coomerca	5.787	5.980	5.883		-	Medellín, Central					
Manteca						Mayorista de Antioquia	1.500	2.417	2.024		-
Armenia, Mercar	3.330	3.550	3.414	=	Monquirá (Boyacá)	1.300	1.300	1.300		=	
Bogotá, D. C., Corabastos	4.210	4.300	4.270	+	San Gil (Santander)	1.160	1.200	1.180		+	
Buenaventura (Valle del Cauca)	3.460	3.600	3.520	-	Santana (Boyacá)	1.149	1.200	1.175		-	
Cali, La Floresta	5.000	5.000	5.000	-	Sincelejo (Sucre)	1.129	1.214	1.175		-	
Cali, Santa Helena	4.500	4.800	4.667	+	Tunja (Boyacá)	1.438	1.500	1.469		=	
Cali, Siloé	4.400	5.200	4.800	=	Vallédupar, Mercado Nuevo	1.778	1.833	1.815		=	
Cartago (Valle del Cauca)	3.250	3.650	3.463	=	Vélez (Santander)	1.150	1.150	1.150		-	
Cúcuta, Cenabastos	5.000	5.000	5.000	+	Panela cuadrada morena						
Cúcuta, La Nueva Sexta	4.333	4.667	4.556	+	Bogotá, D. C., Corabastos	1.600	1.700	1.650		-	
Ibagué, Plaza La 21	3.400	3.400	3.400	=	Bogotá, D. C., Paloquemao	1.750	1.750	1.750		+	
Manizales (Caldas)	3.920	4.400	4.180	+	Bogotá, D. C., Plaza España	1.560	1.650	1.612		-	
Neiva, Surabastos	3.800	3.800	3.800	+	Bucaramanga, Centroabastos	1.533	1.600	1.567		=	
Palmira (Valle del Cauca)	4.500	4.900	4.667	=	Bucaramanga, Mercados del centro	1.533	1.700	1.633		=	
Pereira, Mercasa	4.224	4.320	4.272	=	Caparrapí (Cundinamarca)	1.200	1.250	1.225		-	
Popayán (Cauca)	2.970	3.000	2.990	+	Charalá (Santander)	1.188	1.250	1.219		=	
Tuluá (Valle del Cauca)	3.680	3.960	3.847	=	Cúcuta, Cenabastos	1.677	1.687	1.683		+	
Villavicencio, CAV	3.780	4.200	3.945	-	Cúcuta, La Nueva Sexta	1.587	1.687	1.620		-	
Margarina					Montería (Córdoba)	1.429	1.571	1.518		=	
Armenia, Mercar	9.800	9.800	9.800	=	Neiva, Surabastos	1.600	1.680	1.650		+	
Barranquilla, Barranquillita	10.408	10.833	10.623	=	Nocaima (Cundinamarca)	1.250	1.270	1.260		-	
Barranquilla, Granabastos	10.293	10.833	10.445	=	Pamplona (Norte de Santander)	1.463	1.529	1.485		-	
Bogotá, D. C., Corabastos	8.300	8.800	8.505	-	Pasto (Nariño)	1.200	1.360	1.293		=	
Bogotá, D. C., Plaza España	8.518	8.800	8.654	-	Popayán (Cauca)	1.317	1.333	1.325		+	
Bucaramanga, Centroabastos	9.400	9.600	9.500	=	San Gil (Santander)	1.050	1.100	1.075		+	
Bucaramanga, Mercados del centro	9.300	9.700	9.563	+	Tuluá (Valle del Cauca)	2.158	2.208	2.188		=	
Buenaventura (Valle del Cauca)	14.000	14.200	14.120	=	Villavicencio, CAV	1.600	1.800	1.700		-	
Cali, La Floresta	13.000	14.400	13.700	=	Villeta (Cundinamarca)	1.200	1.400	1.263		-	
Cali, Santa Helena	14.000	14.300	14.167	+	Panela redonda morena						
Cali, Siloé	14.000	14.400	14.267	-	Armenia, Mercar	2.000	2.042	2.010		=	
Cartago (Valle del Cauca)	13.400	14.000	13.627	=	Buenaventura (Valle del Cauca)	1.250	1.333	1.278		+	
Ibagué, Plaza La 21	5.500	5.500	5.500	=	Cali, La Floresta	2.650	2.750	2.700		=	
Manizales (Caldas)	9.000	9.400	9.200	=	Cali, Santa Helena	1.417	2.700	2.058		+	
Medellín, Central					Cali, Siloé	2.700	2.700	2.700		=	
Mayorista de Antioquia	9.050	9.400	9.263	=	Caparrapí (Cundinamarca)	1.100	1.150	1.125		--	
Medellín, Coomerca	9.200	9.600	9.400	=	Cartago (Valle del Cauca)	2.146	2.208	2.175		+	
Neiva, Surabastos	6.000	6.000	6.000	=	Manizales (Caldas)	1.750	1.917	1.854		=	
Palmira (Valle del Cauca)	14.000	14.000	14.000	=	Medellín, Central						
Pamplona (Norte de Santander)	6.000	6.200	6.067	+	Mayorista de Antioquia	1.458	1.500	1.490		=	
Pereira, Mercasa	9.160	10.360	9.760	=	Medellín, Coomerca	1.417	1.500	1.479		+	
Popayán (Cauca)	13.500	13.600	13.560	=	Montería (Córdoba)	1.700	1.800	1.750		=	
Tuluá (Valle del Cauca)	13.400	14.020	13.657	=	Palmira (Valle del Cauca)	2.083	2.125	2.097		=	
Mayonesa doy pack					Pereira, Mercasa	2.063	2.196	2.108		-	
Bogotá, D. C., Corabastos	14.167	15.667	14.958	+	Sonsón (Antioquia)	1.667	1.667	1.667		-	
Bogotá, D. C., Plaza España	15.833	15.905	15.863	+	Tuluá (Valle del Cauca)	2.000	2.021	2.007		-	
Bucaramanga, Centroabastos	9.833	11.083	10.306	=	Yolombó (Antioquia)	1.250	1.302	1.276		=	
Bucaramanga, Mercados del centro	11.500	16.500	14.000	=	Pastas alimenticias						
Buenaventura (Valle del Cauca)	14.750	15.833	15.326	=	Armenia, Mercar	4.400	4.658	4.519		=	
Cali, La Floresta	13.958	15.000	14.479	=	Barranquilla, Barranquillita	4.483	4.601	4.539		=	
Cali, Santa Helena	12.500	13.333	13.056	+	Barranquilla, Granabastos	4.583	4.745	4.657		+	
Cali, Siloé	14.000	16.042	15.021	=	Bogotá, D. C., Corabastos	4.583	4.833	4.694		+	
Cartagena, Bazurto	15.625	15.625	15.625	=	Bogotá, D. C., Paloquemao	5.000	5.167	5.111		=	
Cartago (Valle del Cauca)	15.000	16.750	15.750	=	Bogotá, D. C., Plaza España	4.734	4.898	4.802		-	
Ibagué, Plaza La 21	10.250	11.750	10.917	-	Bucaramanga, Centroabastos	3.440	3.456	3.451		-	
Manizales (Caldas)	14.000	16.250	15.563	=	Bucaramanga, Mercados del centro	3.360	3.680	3.467		-	
Medellín, Central					Buenaventura (Valle del Cauca)	4.580	5.167	4.971		+	
Mayorista de Antioquia	15.104	16.042	15.417	=	Cali, La Floresta	4.500	4.917	4.750		+	
Neiva, Surabastos	11.842	11.842	11.842	=	Cali, Santa Helena	4.667	5.000	4.833		+	
Palmira (Valle del Cauca)	14.583	17.000	15.792	=	Cali, Siloé	4.667	5.000	4.889		+	
Pasto (Nariño)	13.958	15.000	14.444	+	Cartagena, Bazurto	2.833	3.000	2.917		=	
Popayán (Cauca)	14.167	15.458	14.878	+	Cartago (Valle del Cauca)	4.000	4.608	4.341		=	
Tuluá (Valle del Cauca)	13.542	15.000	14.403	+	Cúcuta, Cenabastos	2.917	3.167	3.083		+	
Vallédupar, Mercado Nuevo	14.792	15.625	15.139	=	Cúcuta, La Nueva Sexta	2.917	3.083	3.000		+	
Villavicencio, CAV	13.333	15.917	14.889	-	Ibagué, Plaza La 21	4.417	4.667	4.583		=	
Mostaza doy pack					Manizales (Caldas)	4.333	4.800	4.633		=	
Cartagena, Bazurto	11.042	12.083	11.615	-	Medellín, Central						
Panela cuadrada blanca					Mayorista de Antioquia	4.583	4.667	4.625		=	
Barranquilla, Barranquillita	1.490	1.714	1.610	=	Medellín, Coomerca	4.500	4.583	4.563		=	
Barranquilla, Granabastos	1.450	1.480	1.463	-	Montería (Córdoba)	2.800	2.880	2.860		=	
Bucaramanga, Centroabastos	1.600	1.829	1.714	=	Neiva, Surabastos	4.640	4.800	4.760		=	
Bucaramanga, Mercados del centro	1.571	1.600	1.581	=	Palmira (Valle del Cauca)	3.667	4.000	3.833		=	
Cartagena, Bazurto	1.314	1.371	1.350	+	Pamplona (Norte de Santander)	2.750	2.833	2.792		=	
Charalá (Santander)	1.250	1.438	1.344	+	Pasto (Nariño)	4.667	4.833	4.778		=	
Güepsa (Santander)	1.150	1.150	1.150	=	Pereira, Mercasa	4.868	5.040	4.937		+	
Ibagué, Plaza La 21	1.417	1.528	1.486	+	Popayán (Cauca)	4.167	4.167	4.167		=	
					Tuluá (Valle del Cauca)	4.500	4.533	4.511		=	
					Vallédupar, Mercado Nuevo	2.560	2.760	2.653		+	

Cuadro 8. Mercados mayoristas. Precios de venta de productos procesados (conclusión) 2015 (25 al 30 de abril)

Productos y mercados	Pesos por kilogramo				Tendencia	Productos y mercados	Pesos por kilogramo				Tendencia
	Mínimo	Máximo	Medio				Mínimo	Máximo	Medio		
Pastas alimenticias (continuación)						Salsa de tomate doy pack (continuación)					
Villavicencio, CAV	4.667	4.917	4.813		+	Medellín, Coomerca	12.500	12.917	12.813		+
Sal yodada						Montería (Córdoba)	10.333	11.167	10.958		=
Armenia, Mercar	752	824	786		=	Neiva, Surabastos	9.649	9.649	9.649		-
Barranquilla, Barranquillita	620	820	714		=	Palmira (Valle del Cauca)	12.083	12.750	12.583		=
Barranquilla, Granabastos	720	784	746		+	Pasto (Nariño)	12.188	14.167	13.160		=
Bogotá, D. C., Corabastos	560	570	563		+	Pereira, Mercasa	13.475	13.475	13.475		-
Bogotá, D. C., Paloquemao	640	660	653		=	Popayán (Cauca)	11.250	13.667	12.464		=
Bogotá, D. C., Plaza España	775	815	796		+	Sincelejo (Sucre)	13.542	14.500	14.000		=
Bucaramanga, Centroabastos	750	800	775		=	Tuluá (Valle del Cauca)	12.500	13.542	12.951		=
Bucaramanga, Mercados del centro	750	765	755		-	Valledupar, Mercado Nuevo	13.229	13.750	13.403		=
Buenaventura (Valle del Cauca)	520	560	536		=	Villavicencio, CAV	13.750	15.000	14.194		+
Cali, La Floresta	720	800	760		=	Sardinias en lata					
Cali, Santa Helena	760	800	780		=	Armenia, Mercar	6.392	6.618	6.526		=
Cali, Siloé	840	840	840		=	Barranquilla, Barranquillita	5.858	5.931	5.892		=
Cartagena, Bazurto	800	840	820		=	Barranquilla, Granabastos	5.343	5.718	5.550		=
Cartago (Valle del Cauca)	760	872	808		=	Bogotá, D. C., Corabastos	6.373	6.765	6.626		-
Cúcuta, Cenabastos	750	785	762		=	Bogotá, D. C., Plaza España	6.373	6.618	6.454		-
Cúcuta, La Nueva Sexta	750	750	750		=	Buenaventura (Valle del Cauca)	5.882	6.127	6.005		=
Ibagué, Plaza La 21	776	792	784		=	Cali, La Floresta	6.569	6.912	6.740		+
Manizales (Caldas)	800	800	800		=	Cali, Santa Helena	5.882	6.078	5.948		+
Medellín, Central						Cartagena, Bazurto	5.735	5.784	5.760		+
Mayorista de Antioquia	816	840	832		=	Cartago (Valle del Cauca)	6.225	6.608	6.502		+
Medellín, Coomerca	800	840	830		=	Cúcuta, La Nueva Sexta	5.637	6.127	5.964		+
Montería (Córdoba)	800	800	800		=	Manizales (Caldas)	6.588	6.824	6.706		=
Neiva, Surabastos	800	800	800		=	Medellín, Central					
Palmira (Valle del Cauca)	720	760	739		+	Mayorista de Antioquia	5.686	5.784	5.743		=
Pamplona (Norte de Santander)	775	800	792		+	Medellín, Coomerca	5.980	6.078	6.005		-
Pasto (Nariño)	714	714	714		=	Montería (Córdoba)	6.078	6.275	6.164		=
Pereira, Mercasa	875	880	877		-	Pasto (Nariño)	5.980	6.078	6.013		+
Popayán (Cauca)	776	800	787		=	Pereira, Mercasa	6.275	8.765	7.614		+
Sincelejo (Sucre)	696	720	708		-	Popayán (Cauca)	4.819	4.853	4.836		+
Tuluá (Valle del Cauca)	736	800	765		=	Sincelejo (Sucre)	5.490	5.637	5.588		=
Tunja (Boyacá)	600	640	620		=	Tuluá (Valle del Cauca)	6.373	6.578	6.458		=
Valledupar, Mercado Nuevo	760	800	787		=	Villavicencio, CAV	6.765	7.059	6.944		+
Villavicencio, CAV	725	775	750		+	Sopa de pollo (caja)					
Salsa de tomate doy pack						Bogotá, D. C., Corabastos	33.761	34.188	33.979		+
Armenia, Mercar	13.250	14.250	13.750		=	Bogotá, D. C., Paloquemao	34.900	35.613	35.375		+
Bogotá, D. C., Corabastos	12.917	13.154	12.986		+	Bogotá, D. C., Plaza España	33.583	35.470	34.342		-
Bogotá, D. C., Plaza España	11.505	12.083	11.706		-	Vinagre					
Bucaramanga, Centroabastos	7.563	8.750	8.177		=	Barranquilla, Barranquillita	1.282	1.377	1.310		-
Bucaramanga, Mercados del centro	6.667	8.448	7.503		+	Barranquilla, Granabastos	1.200	1.325	1.283		=
Buenaventura (Valle del Cauca)	11.250	12.000	11.569		+	Bucaramanga, Centroabastos	1.583	2.125	1.764		=
Cali, La Floresta	13.021	14.000	13.510		+	Bucaramanga, Mercados del centro	1.563	1.833	1.698		=
Cali, Santa Helena	12.917	13.750	13.403		=	Cartagena, Bazurto	2.000	2.000	2.000		=
Cali, Siloé	12.396	14.000	13.198		=	Cúcuta, Cenabastos	1.333	1.583	1.417		-
Cartagena, Bazurto	14.583	15.208	14.896		=	Cúcuta, La Nueva Sexta	1.417	1.500	1.444		=
Cartago (Valle del Cauca)	12.500	14.250	13.375		=	Pamplona (Norte de Santander)	1.583	1.667	1.639		+
Ibagué, Plaza La 21	7.000	9.000	8.000		=	Sincelejo (Sucre)	2.000	2.083	2.044		=
Manizales (Caldas)	13.000	14.167	13.729		=	Valledupar, Mercado Nuevo	1.583	1.667	1.639		=
Medellín, Central											
Mayorista de Antioquia	12.396	12.917	12.578		=						

Tendencias:

- (---) Variación mayor al -20 %
- (--) Variación entre -10 % y -20 %
- (-) Variación entre 0 % y -10 %

- (=) Variación igual a 0 %
- (+) Variación entre 0 % y 10 %
- (+ +) Variación entre 10 % y 20 %
- (+++) Variación mayor al 20 %
- (n.d.) No determinado



Precios de la panela

Durante la presente semana, en Vélez (Santander), bajó el precio de la panela cuadrada blanca debido a la poca comercialización, pues no se ofreció mucho producto. Llegó producto desde las veredas La Loma, Chipatá y La Paz, y los compradores vinieron desde Vélez, Chipatá, Güepsa y Barbosa (Santander). El kilo se vendió a \$1.150; 4,175 menos que la semana anterior.

De la misma forma, en Santana (Boyacá) la cotización de la panela presentó una disminución como consecuencia de la poca presencia de productores y compradores, a lo que se sumó que las ventas en los últimos días fueron muy bajas, pues se contó con más molienas en la región y el ingreso de panela desde otras regiones. Llegaron compradores desde la Costa Atlántica, así como de Santana, Moniquirá (Boyacá), Barbosa, Vélez, Güepsa, San Gil y Socorro (Santander). El kilo de panela cuadrada blanca se negoció a \$1.175; 4,08% menos que la semana anterior.


Igualmente, en Villeta (Cundinamarca) los precios de la panela morena bajaron debido a que hubo mayor oferta, pues se procesó mayor cantidad de caña. A pesar de lo anterior los productores afirmaron que no se produjo la misma cantidad, pues hay escasez de mano de obra y menor disponibilidad de caña; además, están esperando a que suba el precio. Llegaron menos compradores,

quienes comentaron que sus pedidos bajaron. En el caso de la panela cuadrada morena la reducción fue de, 8,54 %, vendiéndose el kilo a \$1.263.

Tabla 2. Precios por kilo de la panela cuadrada morena 2015 (28 de marzo al 30 de abril)

Mercados	28 de marzo al 1 de abril	Abril			
		4 al 10	11 al 17	18 al 24	25 al 30
Caparrapí (Cundinamarca)	1.325	1.325	1.275	1.325	1.225
Charalá (Santander)	1.109	1.156	1.219	1.219	1.219
Nocaima (Cundinamarca)	1.325	1.310	1.260	1.275	1.260
San Gil (Santander)	1.065	n.d.	1.075	1.065	1.075
Villeta (Cundinamarca)	1.288	1.263	1.344	1.381	1.263

Fuente: SIPSA-DANE. Cálculos: DANE.

está ando panela santandereana. El clima en el municipio es bueno para la producción, pero muchos paneleros no están moliendo caña por el precio tan bajo que están recibiendo por su producto. El kilo se comercializó a \$1.260; 1,18% menos que la semana anterior.

En Caparrapí (Cundinamarca) también bajaron las cotizaciones de la panela, tanto redonda como cuadrada. Hubo mayor oferta debido a que se procesó mayor cantidad de caña, pues el clima ha estado óptimo para la producción, especialmente en las veredas Cambras, El Chorro, Mata de Plátano y Montaña, de Caparrapí. En el caso de la panela redonda la reducción superó el 11% y el kilo se vendió a \$1.125.

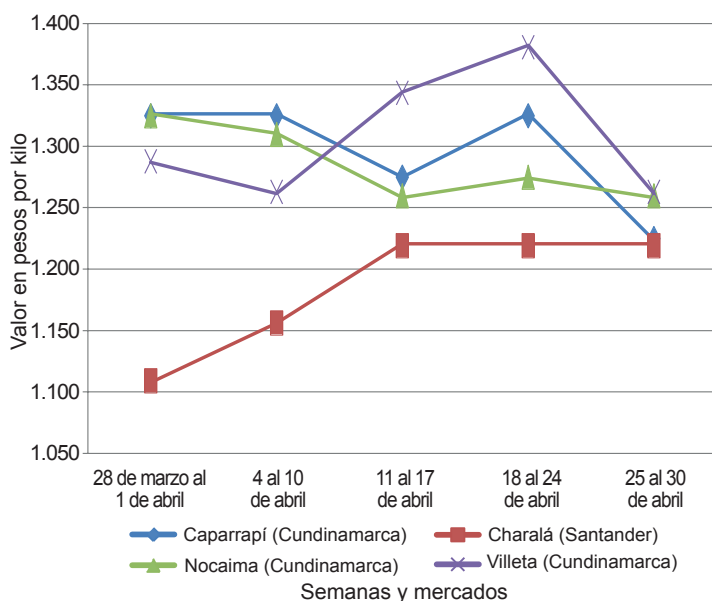
Tabla 3. Precios por kilo de la panela cuadrada blanca 2015 (28 de marzo al 30 de abril)

Mercados	28 de marzo al 1 de abril	Abril			
		4 al 10	11 al 17	18 al 24	25 al 30
Charalá (Santander)	1.219	1.281	1.344	1.344	1.344
Güepsa (Santander)	1.150	1.100	1.100	1.150	1.150
Moniquirá (Boyacá)	1.300	1.250	1.270	1.300	1.300
San Gil (Santander)	1.180	n.d.	1.180	1.165	1.180
Santana (Boyacá)	1.275	1.200	1.200	1.225	1.175
Vélez (Santander)	1.150	1.100	1.100	1.200	1.150

Fuente: SIPSA-DANE. Cálculos: DANE.

En cambio, en San Gil (Santander) se registró un alza en el precio de la panela cuadrada. Se observó buena afluencia de compradores que llegaron desde Ocamonte, Charalá, Mogotes y San Gil (Santander), así como de productores de las diferentes veredas del municipio. El aumento de la cotización de la panela cuadrada blanca fue de 1,29%, vendiéndose el kilo a \$1.180.

Gráfico 8. Comportamiento del precio de la panela cuadrada morena 2015 (28 de marzo al 30 de abril)



Fuente: SIPSA-DANE.



En Güepsa y Charalá, en cambio, hubo estabilidad en la cotización de la panela cuadrada, tanto blanca como morena. Esta situación fue ocasionada por la poca presencia de productores que vinieron desde las diferentes veredas de dichos municipios, así como desde Mogotes, Ocamonte y Coromoro. Se contó con presencia de compradores procedentes de Santana (Boyacá), Valle del San José, Encino, Vélez, Barbosa y Güepsa (Santander).

Por último, en Yolombó (Antioquia) hubo estabilidad en el precio de la panela redonda. Continuó la buena producción en el municipio, y se contó con producto prove-

Tabla 4. Precios por kilo de la panela redonda morena 2015 (28 de marzo al 30 de abril)

Mercados	28 de marzo al 1 de abril	Abril			
		4 al 10	11 al 17	18 al 24	25 al 30
Caparrapi (Cundinamarca)	1.325	1.325	1.275	1.275	1.125
Yolombó (Antioquia)	1.146	1.240	1.307	1.276	1.276

Fuente: SIPSA-DANE. Cálculos: DANE.

niente de Yalí y Cisneros, lo que generó mayor presencia de panela; pero la demanda fue menor. El kilo se vendió a \$1.276.

Precios de venta del arroz y subproductos en molino durante abril

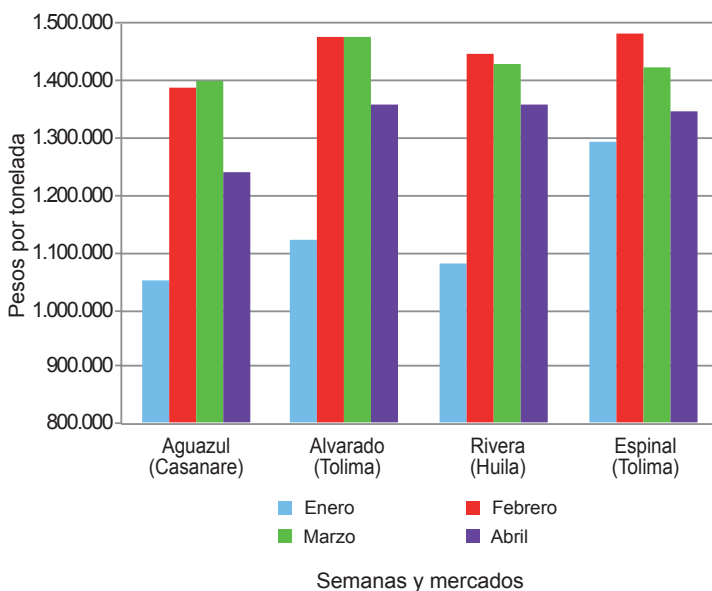
A lo largo del mes de abril se observó una tendencia a la baja para los precios del arroz paddy, como consecuencia de un incremento en el nivel de abastecimiento gracias al comienzo de algunas cosechas en el interior del país.

Por otra parte, las cotizaciones del arroz blanco presentaron estabilidad mientras que las del arroz cristal subieron. En este caso, de acuerdo con la mayoría de las fuentes encuestadas, el comportamiento estuvo relacionado con el menor volumen de oferta con el que se contó durante abril.

Arroz paddy

A lo largo del mes de abril los precios del arroz paddy

Gráfico 9. Precio del paddy 2015 (enero-abril)



Fuente: SIPSA-DANE.

reportaron una tendencia a la baja, comportamiento que se diferencia de meses anteriores en los cuales hubo un incremento en la mayoría de los mercados visitados. No obstante, durante este mes el paddy verde solo reportó precios en veinte mercados, lo que indica que aún hay municipios donde no se contó con grano para procesar.

El precio bajó en doce de los veinte mercados y subió tan solo en uno (Sahagún, Córdoba). Dentro de los mercados donde la cotización cayó, se destacaron Aguazul, Villanueva, Yopal (Casanare), Alvarado y Venadillo (Tolima), los cuales tuvieron un descenso del 10 %, en promedio, respecto a los precios registrados en marzo.

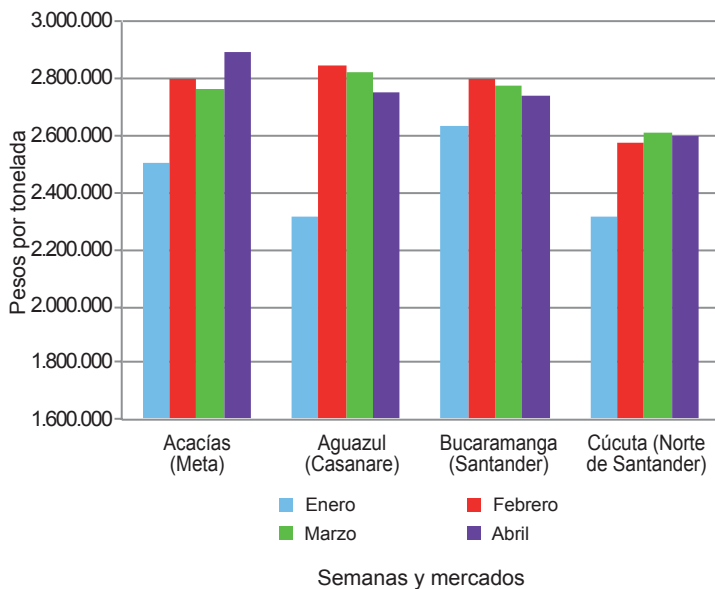
De acuerdo con las fuentes encuestadas, la razón de este comportamiento fue un incremento en el nivel de abastecimiento, pues empezaron algunas cosechas en esta región. Otros comerciantes informaron que otra de las razones que adujeron a la mayor oferta del grano fue el ingreso de producto importado, situación que conllevó a la nivelación en los precios del producto.

El precio más alto se sigue registrando en la ciudad de Villavicencio, donde la tonelada de arroz paddy se comercializó a \$1.492.000. Por otra parte, las cotizaciones más bajas se presentaron en Acacías (Meta) y Aguazul (Casanare), donde el precio promedio por tonelada fue cercano a \$1.240.000.

Finalmente, en Sahagún (Córdoba) el precio de venta de arroz paddy durante el mes de abril registró un incremento como consecuencia del insuficiente nivel de abastecimiento. Allí la tonelada se transó a \$1.350.000, lo que significó un aumento superior al 10 % respecto al mes inmediatamente anterior.



Gráfico 10. Precio del arroz blanco en bulto 2015 (enero-abril)



Fuente: SIPSA-DANE.

Arroz blanco

Al igual que en el mes anterior, en abril las cotizaciones del arroz blanco reportaron estabilidad. Por ejemplo, para el blanco en bulto su precio se mantuvo en dieciséis de los veintidós mercados donde se comercializó, mientras que para el blanco empacado esta tendencia se registró en catorce de los dieciocho municipios que reportaron información durante este mes.

No obstante, en el caso del arroz blanco en bulto, se presentaron incrementos como consecuencia del bajo nivel de oferta y la buena demanda. En los municipios de Acacías, Villavicencio (Meta), San Bernardo del Viento (Córdoba) y San Marcos (Sucre), por ejemplo, la cotización promedio subió más de un 7 % respecto al mes anterior. En cambio, en Neiva el precio de venta bajó gracias a que allí adquirieron la materia prima a un precio más bajo.

Por otro lado, para el arroz empacado se registraron reducciones en las cotizaciones en los municipios de Neiva y Villanueva (Casanare), así como incrementos en Montería y Rivera (Huila). En los dos primeros lugares, las fuentes indicaron que el comportamiento a la baja se debió a nuevas negociaciones y la compra de materia prima más económica, así como un incremento en la oferta debido al inicio de importaciones del producto. En cambio, en aquellos donde se presentó un mayor precio, informaron que obedeció a un menor nivel de abastecimiento, así como un resultado del incremento en la cotización del dólar.

Arroz cristal y harina de arroz

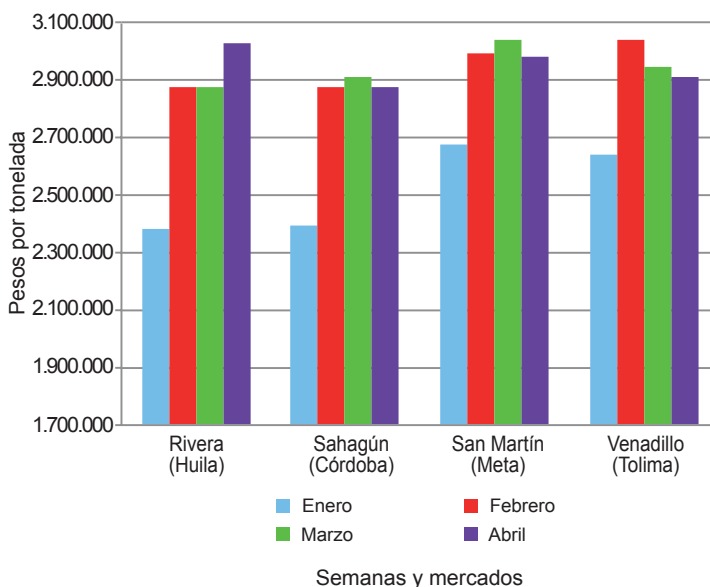
A lo largo del mes de abril se observó un cambio en el comportamiento de los precios del arroz cristal, ya que se reportó una tendencia al alza. Por ejemplo, la cotización aumentó en trece de los diecinueve municipios donde se registró información, lo que ocasionó un incremento promedio por encima del 15 % respecto al mes anterior.

De acuerdo con las fuentes informantes, la razón de este comportamiento estuvo relacionada principalmente con el bajo volumen de oferta con el que se contó en los molinos, debido a la falta de cosechas en la mayoría de las zonas de producción. Ante esto, varios de los encuestados manifestaron que están a la espera de la salida de cosechas en el mes de julio. Cabe recordar que este es un subproducto que cuenta con una amplia demanda, por lo que sus precios reaccionan al alza ante una reducción en la oferta.

Los incrementos se presentaron en los municipios de Acacías, Villavicencio (Meta), Aguazul, Yopal (Casanare), Barranquilla (Atlántico), Bucaramanga (Santander), Cúcuta (Norte de Santander), Espinal, Venadillo (Tolima), Planeta Rica (Córdoba), Rivera (Huila), San Marcos (Sucre) y Valledupar (Cesar). Los precios más altos se presentaron en Espinal (Tolima) y Yopal (Casanare), mientras que las cotizaciones más bajas se observaron en Neiva y Rivera (Huila).

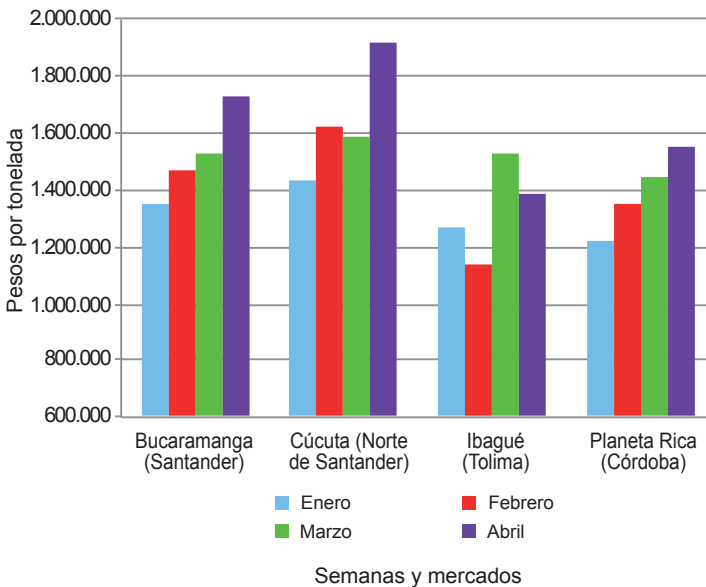
Por otra parte, como resultado de un mayor nivel de inventarios, en la ciudad de Ibagué se presentó una

Gráfico 11. Precio del arroz blanco empacado 2015 (enero-abril)



Fuente: SIPSA-DANE.

Gráfico 12. Precio del arroz cristal
2015 (enero-abril)



Fuente: SIPSA-DANE.

menor cotización para este producto. De acuerdo con los comerciantes, esta situación se debió a una reduc-

ción en el número de pedidos que tenían como destino las ciudades de Medellín, Pereira y Bogotá. Allí la tonelada se comercializó a \$1.388.000, lo que significó una caída del 9 % frente al precio registrado durante el mes anterior.

Finalmente, para la harina de arroz no se observó una tendencia clara, ya que, de los veintitrés mercados donde se recopiló información a lo largo del mes de abril, el precio bajó en cinco, aumentó en seis y se mantuvo en once.

Los mercados donde se registró una menor cotización fueron Barranquilla (Atlántico), Montería (Córdoba), San Marcos (Sucre), Purificación (Tolima) y Yopal (Casanare); allí, a pesar de que el producto tiene una buena demanda, decidieron bajar el precio con el fin de darle una mayor rotación.

Por otro lado, las alzas fueron registradas en Campoalegre, Neiva (Huila), Planeta Rica, San Bernardo del Viento (Córdoba), Villanueva (Casanare) y Villavicencio (Meta), y se debieron a la escasez del grano y la buena demanda que presentó a lo largo del mes.

Cuadro 9. Precios de venta del arroz y subproductos en molino
2015 (abril)

Productos y mercados	Pesos por tonelada			Tendencia
	Mínimo	Máximo	Medio	
Arroz blanco bulto				
Acacias (Meta)	2.900.000	2.900.000	2.900.000	o
Aguazul (Casanare)	2.600.000	2.900.000	2.750.000	=
Alvarado (Tolima)	2.900.000	2.900.000	2.900.000	=
Bucaramanga (Santander)	2.700.000	2.800.000	2.746.667	=
Campoalegre (Huila)	3.000.000	3.000.000	3.000.000	=
Cereté (Córdoba)	2.667.000	2.667.000	2.667.000	n.d.
Cúcuta (Norte de Santander)	2.460.000	2.740.000	2.596.000	=
Espinal (Tolima)	2.720.000	3.000.000	2.840.000	=
Ibagué (Tolima)	2.720.000	3.000.000	2.837.500	=
Montería (Córdoba)	2.667.000	2.733.000	2.700.000	=
Neiva (Huila)	2.900.000	2.900.000	2.900.000	xx
Planeta Rica (Córdoba)	2.556.000	2.556.000	2.556.000	=
Purificación (Tolima)	2.960.000	2.960.000	2.960.000	=
Sahagún (Córdoba)	2.778.000	2.778.000	2.778.000	=
San Bernardo del Viento (Córdoba)	2.667.000	2.778.000	2.722.500	ooo
San Marcos (Sucre)	2.889.000	2.889.000	2.889.000	oo
San Martín (Meta)	2.920.000	2.920.000	2.920.000	oo
Valledupar (Cesar)	2.500.000	2.700.000	2.600.000	=
Venadillo (Tolima)	2.600.000	2.600.000	2.600.000	=
Villavicencio (Meta)	2.760.000	2.760.000	2.760.000	o
Yopal (Casanare)	2.720.000	2.960.000	2.826.667	=
Arroz blanco empacado				
Aguazul (Casanare)	2.600.000	3.000.000	2.853.333	=
Alvarado (Tolima)	2.960.000	2.960.000	2.960.000	=
Bucaramanga (Santander)	2.840.000	2.960.000	2.893.333	=
Campoalegre (Huila)	2.960.000	2.984.000	2.972.000	=
Cúcuta (Norte de Santander)	2.600.000	2.960.000	2.813.333	=
Espinal (Tolima)	2.880.000	3.000.000	2.951.200	=
Ibagué (Tolima)	2.960.000	3.080.000	3.020.000	=
Lérida (Tolima)	3.028.000	3.080.000	3.054.000	=
Montería (Córdoba)	3.000.000	3.000.000	3.000.000	oo
Neiva (Huila)	2.984.000	2.984.000	2.984.000	x
Purificación (Tolima)	2.960.000	2.960.000	2.960.000	=
Rivera (Huila)	3.028.000	3.028.000	3.028.000	o
Sahagún (Córdoba)	2.880.000	2.880.000	2.880.000	=
San Martín (Meta)	2.992.000	2.992.000	2.992.000	=
Venadillo (Tolima)	2.880.000	2.944.000	2.912.000	=

Productos y mercados	Pesos por tonelada			Tendencia
	Mínimo	Máximo	Medio	
Arroz blanco empacado (continuación)				
Villanueva (Casanare)	2.984.000	2.984.000	2.984.000	x
Villavicencio (Meta)	2.984.000	3.000.000	2.992.000	=
Yopal (Casanare)	2.870.000	3.054.000	2.951.750	=
Arroz cristal				
Acacias (Meta)	1.900.000	1.900.000	1.900.000	oo
Aguazul (Casanare)	1.800.000	1.800.000	1.800.000	ooo
Barranquilla (Atlántico)	1.800.000	2.200.000	2.000.000	ooo
Bucaramanga (Santander)	1.400.000	2.200.000	1.733.333	ooo
Campoalegre (Huila)	1.050.000	1.050.000	1.050.000	=
Cereté (Córdoba)	1.800.000	1.800.000	1.800.000	n.d.
Cúcuta (Norte de Santander)	1.550.000	2.200.000	1.916.667	ooo
Espinal (Tolima)	2.200.000	2.200.000	2.200.000	ooo
Ibagué (Tolima)	1.376.000	1.400.000	1.388.000	xx
Montería (Córdoba)	1.300.000	1.300.000	1.300.000	n.d.
Neiva (Huila)	1.000.000	1.000.000	1.000.000	=
Planeta Rica (Córdoba)	1.556.000	1.556.000	1.556.000	oo
Rivera (Huila)	1.000.000	1.000.000	1.000.000	ooo
Sahagún (Córdoba)	1.333.000	1.333.000	1.333.000	=
San Marcos (Sucre)	2.000.000	2.000.000	2.000.000	ooo
Valledupar (Cesar)	1.200.000	2.200.000	1.700.000	ooo
Venadillo (Tolima)	1.840.000	1.840.000	1.840.000	ooo
Villavicencio (Meta)	1.450.000	1.700.000	1.545.000	ooo
Yopal (Casanare)	2.200.000	2.200.000	2.200.000	ooo
Arroz paddy				
Acacias (Meta)	1.216.000	1.264.000	1.240.000	n.d.
Aguazul (Casanare)	1.224.000	1.268.000	1.238.667	xx
Alvarado (Tolima)	1.360.000	1.360.000	1.360.000	xx
Barranquilla (Atlántico)	1.350.000	1.350.000	1.350.000	=
Campoalegre (Huila)	1.360.000	1.360.000	1.360.000	x
Cereté (Córdoba)	1.300.000	1.300.000	1.300.000	n.d.
Cúcuta (Norte de Santander)	1.264.000	1.280.000	1.272.000	=
Espinal (Tolima)	1.312.000	1.376.000	1.345.600	x
Ibagué (Tolima)	1.360.000	1.404.000	1.378.667	x
Lérida (Tolima)	1.360.000	1.360.000	1.360.000	x
Neiva (Huila)	1.360.000	1.360.000	1.360.000	x
Purificación (Tolima)	1.360.000	1.360.000	1.360.000	x


**Cuadro 9. Precios de venta del arroz y subproductos en molino (conclusión)
2015 (abril)**

Productos y mercados	Pesos por tonelada			Tenden- cia
	Mínimo	Máximo	Medio	
Arroz paddy (continuación)				
Rivera (Huila)	1.360.000	1.360.000	1.360.000	x
Sahagún (Córdoba)	1.300.000	1.400.000	1.350.000	∞
San Bernardo del Viento (Córdoba)	1.400.000	1.400.000	1.400.000	n.d.
Valledupar (Cesar)	1.300.000	1.350.000	1.326.667	=
Venadillo (Tolima)	1.312.000	1.320.000	1.317.333	xx
Villanueva (Casanare)	1.252.000	1.252.000	1.252.000	xxx
Villavicencio (Meta)	1.264.000	1.720.000	1.492.000	=
Yopal (Casanare)	1.248.000	1.270.000	1.260.667	xx
Arroz granza				
Acacias (Meta)	1.200.000	1.200.000	1.200.000	∞
Aguazul (Casanare)	820.000	1.000.000	897.000	x
Alvarado (Tolima)	600.000	600.000	600.000	=
Barranquilla (Atlántico)	1.300.000	1.300.000	1.300.000	∞
Campoalegre (Huila)	1.400.000	1.400.000	1.400.000	x
Cúcuta (Norte de Santander)	700.000	1.120.000	858.833	=
Espinal (Tolima)	800.000	1.313.000	1.053.250	∞
Ibagué (Tolima)	800.000	920.000	867.500	o
Lérida (Tolima)	1.100.000	1.523.000	1.311.500	∞
Montería (Córdoba)	650.000	650.000	650.000	=
Neiva (Huila)	844.000	844.000	844.000	=
Planeta Rica (Córdoba)	667.000	667.000	667.000	=
Purificación (Tolima)	600.000	600.000	600.000	xxx
San Marcos (Sucre)	700.000	700.000	700.000	xxx
San Martín (Meta)	780.000	780.000	780.000	=
Valledupar (Cesar)	600.000	1.000.000	800.000	=
Venadillo (Tolima)	788.000	1.155.000	962.667	∞

n.d. No hay datos del mes anterior.

Tendencias:

- (xxx) Variación menor al -12 %
 (xx) Variación entre -7 % y -12 %
 (x) Variación entre -3 % y -7 %

Productos y mercados	Pesos por tonelada			Tenden- cia
	Mínimo	Máximo	Medio	
Arroz granza (continuación)				
Villavicencio (Meta)	700.000	1.200.000	950.000	∞
Yopal (Casanare)	850.000	1.200.000	945.250	o
Harina de arroz				
Aguazul (Casanare)	600.000	788.000	672.667	=
Alvarado (Tolima)	733.000	733.000	733.000	=
Barranquilla (Atlántico)	400.000	600.000	533.333	x
Bucaramanga (Santander)	600.000	700.000	653.333	=
Campoalegre (Huila)	800.000	850.000	825.000	∞
Cereté (Córdoba)	600.000	600.000	600.000	n.d.
Cúcuta (Norte de Santander)	540.000	750.000	634.167	=
Espinal (Tolima)	630.000	735.000	692.400	=
Ibagué (Tolima)	677.000	714.000	701.250	=
Lérida (Tolima)	683.000	683.000	683.000	=
Montería (Córdoba)	600.000	600.000	600.000	x
Neiva (Huila)	620.000	780.000	700.000	o
Planeta Rica (Córdoba)	650.000	650.000	650.000	∞
Purificación (Tolima)	695.000	695.000	695.000	xx
Rivera (Huila)	655.000	655.000	655.000	=
Sahagún (Córdoba)	675.000	675.000	675.000	=
San Bernardo del Viento (Córdoba)	630.000	630.000	630.000	o
San Marcos (Sucre)	600.000	600.000	600.000	xxx
Valledupar (Cesar)	550.000	625.000	591.667	=
Venadillo (Tolima)	630.000	683.000	647.667	=
Villanueva (Casanare)	850.000	850.000	850.000	∞
Villavicencio (Meta)	650.000	650.000	650.000	∞
Yopal (Casanare)	600.000	788.000	672.000	x

(=) Variación igual a -3 % y 3%

(o) Variación entre 3 % y 7 %

(∞) Variación entre 7 % y 12 %

(∞) Variación mayor al 12 %

(n.d.) No determinado



@DANE_Colombia



/DANEcolombia



/DANEcolombia

