

# BOLETÍN SEMANAL PRECIOS MAYORISTAS

**DANE**  
INFORMACIÓN PARA TODOS



## COMPORTAMIENTO DE LOS PRECIOS

### Bajaron los precios de los alimentos

El Departamento Administrativo Nacional de Estadística (DANE), por medio del Sistema de Información de Precios y Abastecimiento del Sector Agropecuario (Sipsa) comunicó que durante la semana del 26 de octubre al 1 de noviembre de 2019 se redujeron las cotizaciones de las verduras, las frutas y los tubérculos.

En el grupo de las verduras y hortalizas, descendieron las cotizaciones del pimentón, la habichuela, la zanahoria, el tomate chonto, el apio, la remolacha, el frijol verde en vaina, el chócolo mazorca, el repollo blanco y la cebolla junca. Se contó con mayor cantidad de pimentón procedente de Nariño, Santander, Antioquia y Cundinamarca. En el caso de

la habichuela se incrementó la oferta procedente de Antioquia, Cundinamarca y Nariño.

Para las frutas frescas se destacó la caída de los precios mayoristas del tomate de árbol, la papaya Maradol, el mango Tommy, el maracuyá, la uva Isabela, la curuba, el limón Tahití, el mango común, el tangelo y la naranja Sweet. Se registró el aumento en la producción de tomate de árbol en Antioquia y Caldas, lo que adujo la reducción de la cotización esta semana.

Igualmente, se redujeron los precios de los tubérculos debido al comportamiento de las papas única, criolla limpia, parda pastusa, superior, suprema, el plátano hartón verde, la yuca criolla y la arracacha blanca. En el caso de la papa única, se observó un aumento de la oferta por la salida de cosechas en la Sabana de Bogotá, Norte de Santander y Nariño.

### CONTENIDO

Comportamiento de los precios .....	1
Informe de contexto .....	2
Indicador de abastecimiento .....	5
Lo que más sube y lo que más baja .....	8
Verduras y hortalizas .....	9
Frutas frescas .....	21
Tubérculos, raíces y plátanos .....	37
Granos, cárnicos y procesados .....	43



El futuro  
es de todos

Gobierno  
de Colombia

**SIPSA** Sistema de Información de Precios y  
Abastecimiento del Sector Agropecuario

## INFORME DE CONTEXTO

### Descendieron los precios de la papaya Maradol en octubre

Durante el mes de octubre se registró una caída en las cotizaciones mayoristas de las frutas, sobresaliendo las de la papaya Maradol, la granadilla, el mango Tommy, la guanábana, el kiwi, el lulo, la naranja Valencia y la uva Isabela.

En este grupo resalta la papaya Maradol tanto por las variaciones de los precios, como por la cantidad de mercados en los que se presentó esta tendencia. Por lo anterior, se analizarán las razones del descenso en sus precios mayoristas a lo largo de octubre.

Aunque la papaya es una fruta originaria de Centroamérica su cultivo se ha extendido hasta Asia y África. Se caracteriza por tener una cáscara lisa, con un interior carnoso de color naranja, el cual es más intenso cuando la fruta madura. Su consumo es popular en el mundo, pues además de tener un agradable sabor, un alto contenido de agua y vitaminas C y A, sirve para combatir el estreñimiento y la retención de líquido. En Colombia es muy utilizada en la preparación de ensaladas de fruta y salpicón.

En cuanto al abastecimiento de papaya Maradol, se destaca el aporte del departamento del Meta, con el 40,49% del total enviado hacia las distintas centrales mayoristas del país, así como de Valle del Cauca, Casanare, Santander, Arauca, Antioquia, Cesar y



Fuente: DANE

Córdoba. En el departamento de Meta se destacan los municipios de Granada, Lejanías, Vistahermosa, Villavicencio, Fuente de Oro, Acacias y Puerto López.

El 39,17% del abastecimiento de la ciudad de Armenia es regional y llega desde La Tebaida y Quimbaya (Quindío); también ingresa fruta desde Valle del Cauca. De igual forma en Valledupar el abastecimiento se da en buena parte con producto regional procedente de Valledupar y Chiriguana (Cesar), municipios que en conjunto aportan más del 50,00% del total y que se complementa con fruta de Villanueva (La Guajira).

Los mercados de Pereira y Medellín son abastecidos en su mayoría con papaya proveniente de Valle del Cauca. Sin embargo, cada uno completa su oferta de manera diferente pues la capital de Antioquia lo hace con producto regional, mientras Pereira lo hace desde Caldas y Quindío. Así mismo Manizales es surtido con fruta oriunda de Tolima y Valle de Cauca.

Por su parte, Valle del Cauca además de ser el segundo proveedor más representativo de Colombia, es el encargado de ofrecer más del 90,00% de la variedad Maradol que se negocia en Cali; generalmente el producto es enviado desde las zonas productoras establecidas en La Unión.

Si bien es cierto la ciudad de Bogotá se surte en su mayoría con fruta de origen llanero, también ofrece papaya procedente de Valle del Cauca, Casanare,

Santander, Córdoba y Arauca para poder satisfacer la demanda de este lugar.

Históricamente en Medellín los precios tienden a incrementarse durante los meses de febrero y marzo, mientras que en Bogotá esta tendencia se observa para los meses de junio y julio. En ambos casos las cotizaciones suelen descender durante el último trimestre del año.

Para el mes de octubre, el mercado que registró el descenso más representativo en las cotizaciones fue Armenia, con 29,23%. Según las fuentes consultadas, las lluvias ocasionaron mayores rendimientos productivos en las zonas de cultivo de Caicedonia, La Unión (Valle del Cauca), Quimbaya y Montenegro (Quindío), situación que trajo consigo una mayor oferta de la fruta.

**Cuadro 1.** Precios por kilo de la papaya Maradol y variación porcentual. Septiembre y octubre de 2019

Fuente	Septiembre	Octubre*	Variación porcentual
Armenia	1.854	1.312	-29,23
Pereira	1.974	1.530	-22,49
Medellín	2.993	2.329	-22,19
Bogotá	1.925	1.517	-21,19
Manizales	1.992	1.622	-18,57
Cali	1.700	1.417	-16,65
Valledupar	1.046	883	-15,58

\*Con información hasta el 28 octubre de 2019

Fuente: SIPSA-DANE. Cálculos: SIPSA

En Pereira y Medellín los precios bajaron 22,49% y 22,19%, de manera respectiva, como consecuencia de la ampliación en el abastecimiento desde La Unión y Alcalá (Valle del Cauca). Cabe destacar que en Pereira también se reportó el ingreso de producto desde Viterbo (Caldas) y una lenta rotación de los inventarios, lo que acentuó la reducción en las cotizaciones.

En la capital del país, por su parte, un incremento en la disponibilidad de papaya Maradol de primera calidad proveniente de Acacías (Meta) y Cimitarra (Santander), sumado a altos volúmenes de producto en bodega, generaron una caída en las cotizaciones del 21,19%, mientras que en Manizales el descuento del 18,57% fue causado por el aumento en la llegada de carga de fruta desde La Unión (Valle del Cauca) y Aguadas (Caldas).

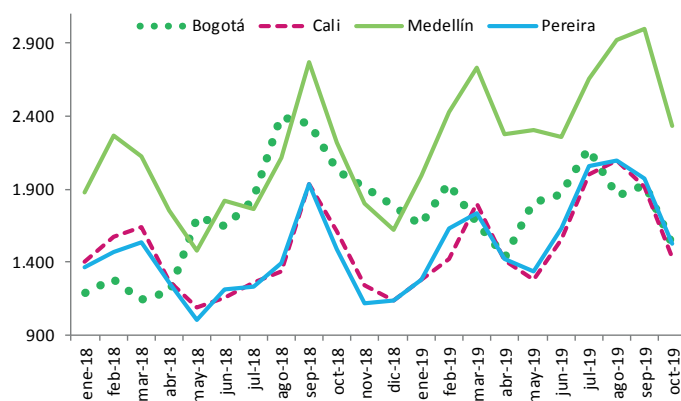


Fuente: DANE

Por otra parte, en el mercado de Cali se registró una ampliación en la cantidad ofrecida de producto gracias a la apertura de nuevos ciclos de cosecha en La Unión y Guadalupe de Buga (Valle de Cauca); además se reportó la llegada de la misma desde Pitalito (Huila), lo que provocó que el precio cayera 16,75%.

Lo que más impactó las cotizaciones en Valledupar fue la expansión de los volúmenes de fruta traídos desde La Paz (Cesar), donde se intensificaron las recolecciones debido a que allí los cultivos están pasando por una etapa de plena producción. La cotización mayorista bajó 15,58%.

**Gráfico 1.** Precios mayoristas de la papaya Maradol. Enero de 2018 a octubre de 2019.



Fuente: DANE-SIPSA.

En conclusión, se puede observar que los precios de la papaya Maradol habitualmente se comportan de manera similar en los mercados de Pereira, Cali y Medellín, debido a que todos se surten principalmente

## PRECIOS MAYORISTAS

desde Valle del Cauca. Sin embargo, las cotizaciones en la capital de Antioquia suelen ser más elevadas debido a los mayores costos de transporte en los que se tiene que incurrir para llevar la fruta desde las zonas de cultivo.

Además, si bien es cierto que en Bogotá el valor de la fruta coincide con la tendencia de los otros mercados durante la mayor parte del año, existen algunas diferencias dado que esta central mayorista es abastecida en su mayoría con producto de origen llanero.

Finalmente, en las ciudades antes mencionadas se evidenció que durante octubre se dio un descenso en las cotizaciones, situación que se ajusta al patrón histórico de sus precios, pues normalmente para dicha época se amplía la disponibilidad de la fruta. Cabe destacar que las lluvias que se presentaron a lo largo del mes beneficiaron la producción en este periodo.



Fuente: DANE

# INDICADOR DE ABASTECIMIENTO DE ALIMENTOS

## Mayor abastecimiento de alimentos frescos

El abastecimiento en los mercados mayoristas donde el SIPSA tomó información para las semanas del 17 al 23 de octubre y del 24 al 30 de octubre aumentó en un 2,26%.

Así, el grupo de las verduras y hortalizas incrementó su oferta en un 4,58%, las frutas frescas mejoraron sus volúmenes en un 4,40% y los tubérculos, raíces y plátanos registraron un alza en su ingreso del 2,49%. Por el contrario, la categoría otros grupos en la que se encuentran las carnes, los procesados, los granos, los cereales, los lácteos, los huevos y los pescados redujo su oferta en un 3,54%.

Entre los mercados mayoristas que reportaron un aumento en su abastecimiento de alimentos se encuentra el mercado de Santa Marta que incrementó el ingreso de alimentos en un 31,79% a causa del grupo de los tubérculos, raíces y plátanos que registraron un alza del 59,10%, por el mayor acopio de plátano hartón verde, yuca y papa rubí. En los mercados de Corabastos, Paloquemao, Plaza Las Flores y Plaza Samper Mendoza de la ciudad de Bogotá aumentaron los inventarios de alimentos en un 12,40% por el grupo de las verduras y hortalizas que creció un 15,50%, debido a la mayor oferta de brócoli, ahuyama, tomate larga vida, espinaca, repollo, acelga, chócolo mazorca, cilantro, pimentón, lechuga Batavia y zanahoria.

En Ibagué, en Plaza La 21, mejoró el aprovisionamiento en un 10,52%, por los procesados que reportaron un ascenso del 35,20% a raíz de alimentos como arroz, huevos, carnes de cerdo y res, y panela. Por el lado de Barranquilla, en Barranquillita y Granabastos,



Fuente: DANE

el ingreso de alimentos creció un 10,48% por la categoría otros grupos que presentaron un aumento en su acopio del 22,23%, ante el mayor stock de pastas alimenticias, pescados de mar, sal yodada, salsas, aderezos, confitería, aceites, azúcar y arroz.

En el mercado del Protrerillo, en Pasto, el abastecimiento se incrementó en un 8,03% por los tubérculos, raíces y plátanos que registró un crecimiento del 11,50%, como consecuencia de los buenos volúmenes de las papas Betina, única, superior, capira, parda pastusa y morasurco. En la Plaza de Mercado del Barrio Bolívar, en Popayán, mejoró el acopio en un 7,48%, por el grupo de las verduras y hortalizas que incrementaron su ingreso en un 18,13% por productos como el pepino cohombro, la remolacha, el pimentón, las cebollas junca y cabezona, el tomate larga vida, el repollo, la zanahoria y el ajo.

En lo que corresponde a la Central de Abastos de Villavicencio, el abastecimiento ascendió en un 2,79%, por los procesados que crecieron un 17,16% por los mayores inventarios de carnes frías, embutidos, frijol, cervezas, gaseosas, maltas, quesos, cuajadas, huevo, azúcar y carne de pollo. En Sincelejo, en Nuevo Mercado, el suministro de alimento creció un 0,07%, por los procesados que reportaron un incremento del 20,68%, en especial por productos como las harinas, los aceites, el azúcar, las gaseosas y las maltas.

Así, la participación para la semana comprendida del 24 al 30 de octubre del 2019 fue la siguiente: las verduras y hortalizas participaron con el 27,78%, los tubérculos, raíces y plátanos concentraron el 27,60%, las frutas frescas representaron el 24,81% y los otros grupos el 19,80%.

**Cuadro 2.** Evolución del abastecimiento por ciudad 2019 (17 al 30 de octubre)

Total mercados			
Grupo	17 al 23 de octubre	24 al 30 de octubre	Variación (%)
Frutas	28.843	30.112	4,40%
Tubérculos, raíces y plátanos	32.685	33.498	2,49%
Verduras y hortalizas	32.234	33.711	4,58%
Otros grupos	24.915	24.032	-3,54%
<b>Total general</b>	<b>118.677</b>	<b>121.353</b>	<b>2,26%</b>

Armenia, Mercar			
Grupo	17 al 23 de octubre	24 al 30 de octubre	Variación (%)
Frutas	528	571	8,16%
Tubérculos, raíces y plátanos	853	801	-6,12%
Verduras y hortalizas	610	530	-13,10%
Otros grupos	369	411	11,40%
<b>Total</b>	<b>2.360</b>	<b>2.313</b>	<b>-1,99%</b>

Barranquilla, Barranquillita y Granabastos			
Grupo	17 al 23 de octubre	24 al 30 de octubre	Variación (%)
Frutas	2.041	2.152	5,46%
Tubérculos, raíces y plátanos	1.422	1.482	4,20%
Verduras y hortalizas	1.250	1.234	-1,29%
Otros grupos	2.888	3.529	22,23%
<b>Total</b>	<b>7.600</b>	<b>8.397</b>	<b>10,48%</b>

Bogotá, D. C., Corabastos, Paloquemao, Plaza Las Flores y Plaza Samper Mendoza			
Grupo	17 al 23 de octubre	24 al 30 de octubre	Variación (%)
Frutas	10.973	12.511	14,02%
Tubérculos, raíces y plátanos	11.769	12.706	7,96%
Verduras y hortalizas	13.778	15.913	15,50%
Otros grupos	5.258	5.827	10,81%
<b>Total</b>	<b>41.778</b>	<b>46.957</b>	<b>12,40%</b>

Bucaramanga, Centroabastos			
Grupo	17 al 23 de octubre	24 al 30 de octubre	Variación (%)
Frutas	2.913	2.911	-0,09%
Tubérculos, raíces y plátanos	1.981	1.974	-0,37%
Verduras y hortalizas	2.798	2.489	-11,03%
Otros grupos	713	878	23,07%
<b>Total</b>	<b>8.405</b>	<b>8.252</b>	<b>-1,83%</b>

Cali, Cavasa y Santa Helena			
Grupo	17 al 23 de octubre	24 al 30 de octubre	Variación (%)
Frutas	1.752	1.970	12,42%
Tubérculos, raíces y plátanos	2.294	2.171	-5,37%
Verduras y hortalizas	2.059	2.335	13,41%
Otros grupos	2.579	1.981	-23,16%
<b>Total</b>	<b>8.685</b>	<b>8.458</b>	<b>-2,61%</b>

Cartagena, Bazurto			
Grupo	17 al 23 de octubre	24 al 30 de octubre	Variación (%)
Frutas	592	496	-16,25%
Tubérculos, raíces y plátanos	1.323	1.309	-1,04%
Verduras y hortalizas	892	749	-15,94%
Otros grupos	511	546	6,76%
<b>Total</b>	<b>3.317</b>	<b>3.100</b>	<b>-6,55%</b>

Cúcuta, Cenabastos y La Nueva Sexta			
Grupo	17 al 23 de octubre	24 al 30 de octubre	Variación (%)
Frutas	862	865	0,33%
Tubérculos, raíces y plátanos	1.755	1.609	-8,28%
Verduras y hortalizas	1.195	1.157	-3,25%
Otros grupos	2.077	1.910	-8,01%
<b>Total</b>	<b>5.889</b>	<b>5.541</b>	<b>-5,90%</b>

Ibagué, Plaza La 21			
Grupo	17 al 23 de octubre	24 al 30 de octubre	Variación (%)
Frutas	169	202	19,61%
Tubérculos, raíces y plátanos	244	277	13,78%
Verduras y hortalizas	200	183	-8,36%
Otros grupos	58	79	35,20%
<b>Total</b>	<b>671</b>	<b>742</b>	<b>10,52%</b>

Ipiales, Centro de Acopio de Ipiales			
Grupo	17 al 23 de octubre	24 al 30 de octubre	Variación (%)
Frutas	120	30	-75,00%
Tubérculos, raíces y plátanos	481	418	-13,04%
Verduras y hortalizas	617	742	20,36%
<b>Total</b>	<b>1.218</b>	<b>1.191</b>	<b>-2,23%</b>

Manizales, Centro Galerías			
Grupo	17 al 23 de octubre	24 al 30 de octubre	Variación (%)
Frutas	398	394	-0,91%
Tubérculos, raíces y plátanos	368	361	-1,86%
Verduras y hortalizas	338	321	-5,08%
Otros grupos	210	217	3,58%
<b>Total</b>	<b>1.313</b>	<b>1.293</b>	<b>-1,53%</b>

Medellín, Central Mayorista de Antioquia y Plaza Minorista José María Villa			
Grupo	17 al 23 de octubre	24 al 30 de octubre	Variación (%)
Frutas	5.412	5.125	-5,29%
Tubérculos, raíces y plátanos	4.465	4.274	-4,29%
Verduras y hortalizas	4.754	4.369	-8,10%
Otros grupos	7.887	6.339	-19,63%
<b>Total</b>	<b>22.518</b>	<b>20.108</b>	<b>-10,71%</b>

# BOLETÍN SEMANAL PRECIOS MAYORISTAS

**Cuadro 2.** Evolución del abastecimiento por ciudad (conclusión)  
2019 (17 al 30 de octubre)

## Montería, Mercado del Sur

Grupo	17 al 23 de octubre	24 al 30 de octubre	Variación (%)
Frutas	109	87	-19,71%
Tubérculos, raíces y plátanos	379	395	4,11%
Verduras y hortalizas	266	220	-17,17%
Otros grupos	91	62	-32,11%
<b>Total</b>	<b>845</b>	<b>764</b>	<b>-9,56%</b>

## Santa Marta (Magdalena)

Grupo	17 al 23 de octubre	24 al 30 de octubre	Variación (%)
Frutas	145	171	17,98%
Tubérculos, raíces y plátanos	218	346	59,10%
Verduras y hortalizas	171	194	13,47%
Otros grupos	55	64	16,93%
<b>Total</b>	<b>588</b>	<b>775</b>	<b>31,79%</b>

## Neiva, Surabastos

Grupo	17 al 23 de octubre	24 al 30 de octubre	Variación (%)
Frutas	409	394	-3,80%
Tubérculos, raíces y plátanos	611	598	-2,13%
Verduras y hortalizas	636	635	-0,27%
Otros grupos	482	417	-13,49%
<b>Total</b>	<b>2.139</b>	<b>2.043</b>	<b>-4,45%</b>

## Sincelejo, Nuevo Mercado

Grupo	17 al 23 de octubre	24 al 30 de octubre	Variación (%)
Frutas	140	136	-2,81%
Tubérculos, raíces y plátanos	472	426	-9,61%
Verduras y hortalizas	328	285	-13,17%
Otros grupos	452	545	20,68%
<b>Total</b>	<b>1.392</b>	<b>1.392</b>	<b>0,07%</b>

## Pasto, El Potrerillo

Grupo	17 al 23 de octubre	24 al 30 de octubre	Variación (%)
Frutas	364	330	-9,37%
Tubérculos, raíces y plátanos	1.238	1.381	11,50%
Verduras y hortalizas	510	564	10,64%
Otros grupos	3	7	165,26%
<b>Total</b>	<b>2.112</b>	<b>2.282</b>	<b>8,03%</b>

## Tunja, Complejo de Servicios del Sur

Grupo	17 al 23 de octubre	24 al 30 de octubre	Variación (%)
Frutas	384	322	-16,09%
Tubérculos, raíces y plátanos	930	944	1,52%
Verduras y hortalizas	586	608	3,72%
Otros grupos	6	4	-34,38%
<b>Total</b>	<b>1.906</b>	<b>1.878</b>	<b>-1,47%</b>

## Pereira, Mercasa

Grupo	17 al 23 de octubre	24 al 30 de octubre	Variación (%)
Frutas	569	605	6,38%
Tubérculos, raíces y plátanos	310	304	-1,76%
Verduras y hortalizas	451	359	-20,29%
Otros grupos	563	515	-8,47%
<b>Total</b>	<b>1.892</b>	<b>1.784</b>	<b>-5,72%</b>

## Valledupar, Mercabastos y Mercado Nuevo

Grupo	17 al 23 de octubre	24 al 30 de octubre	Variación (%)
Frutas	454	321	-29,26%
Tubérculos, raíces y plátanos	350	435	24,51%
Verduras y hortalizas	221	236	6,66%
Otros grupos	321	268	-16,49%
<b>Total</b>	<b>1.345</b>	<b>1.260</b>	<b>-6,33%</b>

## Popayán, Plaza de Mercado del Barrio Bolívar

Grupo	17 al 23 de octubre	24 al 30 de octubre	Variación (%)
Frutas	89	103	16,83%
Tubérculos, raíces y plátanos	612	647	5,58%
Verduras y hortalizas	96	113	18,13%
Otros grupos	215	225	4,29%
<b>Total</b>	<b>1.012</b>	<b>1.088</b>	<b>7,48%</b>

## Villavicencio, Central de Abastos de Villavicencio

Grupo	17 al 23 de octubre	24 al 30 de octubre	Variación (%)
Frutas	420	414	-1,63%
Tubérculos, raíces y plátanos	612	641	4,66%
Verduras y hortalizas	478	472	-1,09%
Otros grupos	178	209	17,16%
<b>Total</b>	<b>1.688</b>	<b>1.736</b>	<b>2,79%</b>

Ciudades	Lo que más sube	Lo que más baja
<b>Bogotá D. C.</b>	Pepinos cohombro y de rellenar, repollo verde, ahuyama, brócoli, coliflor, calabacín, arveja verde en vaina, maracuyá, pitahaya, melón Cantalup, piña perolera, kiwi, plátano guineo, yuca llanera, quesos doble crema y costeño, frijól bolón, muslos de pollo sin rabadilla, trucha en corte mariposa y calamar anillos.	Remolacha, pimentón, zanahoria, calabaza, rábano rojo, ahuyamín (sakata), chócolo mazorca, apio, cebolla junca Aquitania, tomate larga vida, mandarina Arrayana, granadilla, ciruela roja, papayas tainung y Maradol, feijoa, limón común, durazno nacional, mango Tommy, aguacate hass, Tangelo y curuba.
<b>Medellín</b>	Calabacín, lechuga crespas verde, repollo blanco, arveja verde en vaina pastusa, cebolla junca, gulupa, guanábana, granadilla, melón Cantalup, uva importada, pera importada, zapote, ciruela roja, plátano comino, arracacha blanca, azúcar sulfitada, panela redonda morena, cazuela de mariscos (paquete) y bocachico importado congelado.	Berenjena, pimentón, zanahoria larga vida, habichuela, lechuga Batavia, frijól verde cargamanto, coliflor, rábano rojo, ají topito dulce, mangos Tommy y común, maracuyá antioqueño, mandarina Oneco, uvas red globe nacional y verde, tomate de árbol, limones mandarino y común, Tangelo, papas nevada y criolla limpia y plátano guineo.
<b>Bucaramanga</b>	Calabacín, lechuga crespas verde, cebollas cabezona roja ocañera y cebolla junca, zapote, guayaba pera, gulupa, guanábana, pera importada, mango Tommy, piña gold, papaya melona, piña gold, banano criollo, uva importada, ciruela roja, melón Cantalup, plátano comino, papa suprema, arracachas amarilla y blanca y azúcar sulfitada.	Berenjena, zanahoria, pimentón, habichuela, pimentón, frijól verde en vaina, lechuga Batavia, ají topito dulce, pepino cohombro, acelga, maracuyá antioqueño, Tangelo, curuba, mango Tommy, ciruela roja, uvas verde e Isabela, papa nevada, plátanos guineo, y plátano hartón verde.
<b>Cúcuta</b>	Cebolla cabezona roja, pepino cohombro, frijól verde en vaina, arveja verde en vaina, guayabas común y pera, melón Cantalup, granadilla, mango Tommy, kiwi, aguacate común, banano criollo, limones Tahití y común, mora de Castilla, lulo, papas única y criolla limpia, carnes de cerdo, perril con hueso y tocino papada.	Calabaza, tomates Riogrande y chonto, zanahoria bogotana, remolacha regional, pimentón, cebolla junca Berlín, ciruela roja, curuba, guanábana, papaya Maradol, piña perolera, papas parda pastusa y superior, bagre rayado entero fresco, carnes de res, punta de anca y carne de cerdo, cabeza de lomo.
<b>Cali</b>	Habichuela, cebolla cabezona blanca bogotana, granadilla, mora de Castilla y arracacha amarilla.	Pimentón, cebollas junca Tenerife y Aquitania, zanahoria, chócolo mazorca, pepino cohombro, ajo importado, tomate chonto, frijól verde cargamanto, arveja verde en vaina pastusa, repollo blanco, apio, papaya Maradol, mango común, limón Tahití, mandarinas Oneco y Arrayana, piña gold, melón Cantalup y papa criolla limpia.
<b>Barranquilla</b>	Habichuela, ahuyama, cebolla junca Berlín, limones común ciénaga y Tahití.	Tomates Riogrande bumangués y chonto, zanahoria bogotana, ají topito dulce, remolacha, lechuga Batavia, pimentón, apio, cebolla cabezona blanca, maracuyás santandereano y valluno, tomate de árbol, bananos criollo y Urabá, yuca criolla, papas criolla sucia, única y plátano hartón verde.
<b>Pereira</b>	Coliflor, arveja verde en vaina, ajo, mangos Yulima, manzano y Tommy, guayaba pera y lulo.	Habichuela, pepino cohombro, tomates riñón valluno y chonto, repollo blanco, ahuyama, cebolla junca, apio, granadilla, papaya Maradol, limones común y Tahití, mango común, mora de Castilla, mandarina Oneco, uvas roja y red globe nacional, tomate de árbol, papas criolla limpia, rubí y capira.
<b>Cartagena</b>	Chócolo mazorca, berenjena, ají topito dulce, lechuga Batavia, repollo blanco, guayaba común, naranjas Valencia y común, mora de Castilla, tomate de árbol, frijól Zaragoza, arroces de primera y segunda, azúcar sulfitada, carne de res, lomo fino, carnes de cerdo, brazo con hueso, costilla, lomo con hueso y perril con hueso, pargo rojo platero y pierna perril con rabadilla.	Habichuela, remolacha, tomates Riogrande bumangués y chonto, ahuyama, mandarina común, uva importada, pera importada, plátano hartón verde, papas criolla limpia y única, mojarras lora entera fresca y congelada, bocachico importado congelado, tilapia roja entera congelada, carne de res, costilla, arroz excelso, maíz amarillo trillado y pastas alimenticias.



## VERDURAS Y HORTALIZAS

### Cayeron las cotizaciones de la zanahoria

Esta semana se reportó una reducción en los precios de la zanahoria en veintisiete de los treinta y dos mercados en donde se ofreció, como consecuencia de un alto rendimiento de los cultivos en Túquerres, Ipiales, Córdoba (Nariño), Mutiscua (Norte de Santander), Tunja, Simijaca, Samacá, Ventaquemada, Cóbbita, Ramiriquí (Boyacá) y Cajamarca (Tolima). Teniendo en cuenta lo anterior, en los mercados de Neiva y Tunja el precio bajó en más de 12,00% y el kilo se transó a \$1.048 y a \$942, respectivamente.

Otras verduras y hortalizas que reportaron una tendencia a la baja en sus cotizaciones fueron los fríjoles verde en vaina y cargamento, el pimentón, el ajo importado, la habichuela, los tomates chonto y larga vida, el apio, la remolacha, el chócolo mazorca, el repollo blanco y la cebolla junca. En el caso del fríjol verde en vaina, sus cotizaciones disminuyeron como resultado de la salida de las cosechas en Guaca, San Andrés, Valle de San José (Santander), Cucutilla (Norte de Santander), Cajamarca (Tolima), Marinilla (Antioquia), Ipiales (Nariño) y la Sabana de Bogotá. Este comportamiento se hizo evidente en quince de los veintitrés mercados en donde se negoció. En Sincelejo y Armenia el precio cayó en promedio 9,98%, lo que indicó que el kilo se vendió a \$3.396 y a \$3.317, de manera respectiva.

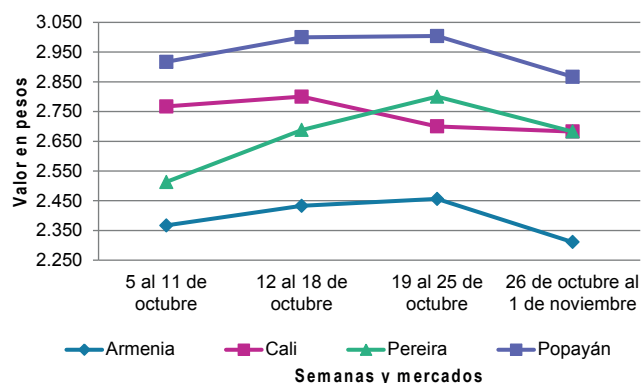
A su vez, un mayor ingreso en el volumen de carga de pimentón procedente de Sonsón, Jericó, Urrao, Marinilla, Peñol (Antioquia), Betulia, Rionegro, Girón, Málaga, Cepita, Curití, Piedecuesta, Socorro

(Santander), Florida, Restrepo, Candelaria (Valle del Cauca), Consacá, El Peñol (Nariño), Sutamarchán y Sáchica (Boyacá) ocasionó el descenso del precio en treinta y cinco de los cuarenta y cinco mercados en donde se consiguió esta semana. Por ejemplo, en Cali la cotización descendió 20,21% y el kilo se vendió a \$2.567.

Al mismo tiempo, las cotizaciones del ajo importado cayeron en veintidós de los veintiséis mercados en donde se comercializó, lo cual estuvo asociado a los mayores envíos de carga procedente de China, ya que en este lugar se encuentran en plena fase de cosecha. De acuerdo con lo anterior, en Armenia el kilo se negoció a \$6.46, lo que representó una variación del 8,49%, menos frente a la semana anterior.

A diferencia de los productos anteriores, subieron los precios mayoristas de la cebolla cabezona roja y la ahuyama. En el caso de esta última, el aumento en las cotizaciones se hizo evidente en diecisiete de los treinta y cuatro mercados en donde se vendió, a causa de una menor disponibilidad de producto originario de Uramita, Dabeiba (Antioquia), Tocaima (Cundinamarca), Palmira, Restrepo, Dagua (Valle del Cauca), Cereté y Canalete (Córdoba). Por ejemplo el kilo de este alimento se vendió a \$520 en Montería y a \$1.413 en Bogotá, lo que indicó un incremento del promedio del 26,29%.

**Gráfico 2.** Comportamiento de los precios de la zanahoria 2019 (5 de octubre a 1 de noviembre)



Fuente: DANE, Sipsa.

**Cuadro 3.** Mercados mayoristas. Precios de venta de verduras y hortalizas 2019 (26 de octubre a 1 de noviembre)

Productos y mercados	Pesos por kilogramo				Tendencia	Productos y mercados	Pesos por kilogramo				Tendencia
	Mínimo	Máximo	Medio				Mínimo	Máximo	Medio		
<b>Acelga</b>						<b>Ahuyama (continuación)</b>					
Armenia, Mercar	1.067	1.333	1.200		+	Valledupar, Mercabastos	500	700	601		+
Barranquilla, Barranquillita	3.000	3.000	3.000		=	Valledupar, Mercado Nuevo	600	800	650		+
Bogotá, D.C., Corabastos	400	500	450		-	Yopal (Casanare)	700	700	700		+++
Bucaramanga, Centroabastos	1.200	1.500	1.283		-	<b>Ahuyamín (Sakata)</b>					
Chiquinquirá (Boyacá)	900	1.000	988		-	Bogotá, D.C., Corabastos	1.000	1.200	1.102		-
Duitama (Boyacá)	1.000	1.000	1.000		=	Bucaramanga, Centroabastos	500	600	550		=
Florencia (Cauquetá)	1.600	1.800	1.700		-	Duitama (Boyacá)	800	840	815		+
Ibagué, Plaza La 21	960	1.120	1.000		+	Florencia (Cauquetá)	1.280	1.440	1.360		+++
Ipiales (Nariño), Ipiales somos todos	1.000	1.500	1.250		=	Ibagué, Plaza La 21	1.400	1.600	1.533		+
Medellín, Central Mayorista de Antioquia	1.000	1.000	1.000		=	Neiva, Surabastos	1.200	1.600	1.340		-
Neiva, Surabastos	1.250	1.500	1.375		-	Pamplona (Norte de Santander)	1.000	1.000	1.000		=
Pamplona (Norte de Santander)	1.500	2.000	1.750		-	San Gil (Santander)	600	700	633		=
Pasto, El Potrerillo	1.000	1.500	1.208		-	Sogamoso (Boyacá)	800	1.000	895		+
Sogamoso (Boyacá)	1.000	1.000	1.000		=	Tunja, Complejo de Servicios del Sur	920	1.040	987		+
Tunja, Complejo de Servicios del Sur	1.000	1.100	1.033		-	Villavicencio, CAV	1.200	1.400	1.308		-
Ubaté (Cundinamarca)	500	600	550		=	<b>Aji topito dulce</b>					
Villavicencio, CAV	1.000	1.600	1.328		++	Barranquilla, Barranquillita	1.500	2.500	1.829		+
<b>Ahuyama</b>						Cartagena, Bazurto	1.925	3.625	3.013		+++
Arauca (Arauca)	800	900	853		-	Medellín, Central Mayorista de Antioquia	1.300	2.000	1.602		-
Armenia, Mercar	700	800	733		=	Montería, Mercado del Sur	2.000	2.500	2.133		+++
Barranquilla, Barranquillita	643	786	717		++	Sincelejo, Nuevo Mercado	1.000	2.000	1.500		+++
Barranquilla, Granabastos	743	800	767		++	<b>Ajo</b>					
Bogotá, D.C., Corabastos	1.200	1.500	1.413		+++	Bogotá, D.C., Corabastos	7.000	8.000	7.554		+
Bucaramanga, Centroabastos	600	700	650		=	Chiquinquirá (Boyacá)	4.000	4.500	4.250		+
Buenaventura (Valle del Cauca)	1.000	1.000	1.000		=	Cúcuta, Cenabastos	3.000	3.500	3.325		-
Cali, Cavasa	800	1.000	885		+	Duitama (Boyacá)	3.800	4.000	3.933		+
Cali, Santa Helena	500	600	575		-	Ipiales (Nariño), Ipiales somos todos	4.500	5.000	4.917		+
Cartagena, Bazurto	571	743	645		+	Manizales, Centro Galerías	5.625	6.250	6.042		-
Cartago (Valle del Cauca)	700	1.000	867		+	Medellín, Central Mayorista de Antioquia	7.500	10.000	8.417		+
Cúcuta, Cenabastos	700	800	779		+	Pamplona (Norte de Santander)	3.300	4.000	3.522		-
Duitama (Boyacá)	563	625	604		-	Pasto, El Potrerillo	4.000	6.000	4.667		+
Ibagué, Plaza La 21	1.200	1.300	1.233		=	Pereira, La 41	4.444	5.556	5.000		=
Manizales, Centro Galerías	800	900	875		=	Pereira, Mercasa	5.333	6.222	5.759		+
Medellín, Central Mayorista de Antioquia	600	700	625		+	San Gil (Santander)	3.800	4.000	3.933		=
Medellín, Plaza Minorista "José María Villa"	600	900	721		++	Sogamoso (Boyacá)	3.600	4.000	3.700		-
Montería, Mercado del Sur	460	600	520		+++	Tunja, Complejo de Servicios del Sur	3.500	3.700	3.600		-
Palmira (Valle del Cauca)	800	900	838		+	Túquerres (Nariño)	5.000	6.000	5.333		+
Pamplona (Norte de Santander)	1.000	1.000	1.000		=	Villavicencio, CAV	4.000	4.500	4.275		+
Pereira, La 41	800	800	800		=	<b>Ajo importado</b>					
Pereira, Mercasa	900	1.100	992		-	Arauca (Arauca)	7.200	7.500	7.350		-
Popayán, Plaza de mercado del barrio Bolívar	800	800	800		+	Armenia, Mercar	6.400	6.500	6.467		-
Rionegro (Antioquia)	700	900	800		-	Barranquilla, Barranquillita	6.000	6.500	6.233		-
San Gil (Santander)	800	800	800		=	Barranquilla, Granabastos	6.200	6.300	6.267		=
Santa Marta (Magdalena)	714	714	714		n.d.	Bogotá, D.C., Corabastos	6.500	7.000	6.585		-
Sincelejo, Nuevo Mercado	600	600	600		=	Bucaramanga, Centroabastos	6.500	6.800	6.688		-
Socorro (Santander)	800	800	800		=	Buenaventura (Valle del Cauca)	6.500	7.000	6.817		-
Sogamoso (Boyacá)	600	650	619		=	<b>Ajo importado (continuación)</b>					
Tuluá (Valle del Cauca)	700	1.000	850		++						
Tunja, Complejo de Servicios del Sur	563	625	601		+						

**Cuadro 3.** Mercados mayoristas. Precios de venta de verduras y hortalizas (continuación)  
2019 (26 de octubre a 1 de noviembre)

Productos y mercados	Pesos por kilogramo				Tendencia	Productos y mercados	Pesos por kilogramo				Tendencia
	Mínimo	Máximo	Medio				Mínimo	Máximo	Medio		
<b>Ajo importado (continuación)</b>						<b>Apio (continuación)</b>					
Cali, Cavasa	6.000	6.200	6.071	-		Sogamoso (Boyacá)	700	850	763	-	
Cali, Santa Helena	6.000	6.000	6.000	-		Tuluá (Valle del Cauca)	1.417	1.500	1.472	-	
Cartagena, Bazurto	5.700	6.200	5.967	-		Tunja, Complejo de Servicios del Sur	600	700	636	-	
Cartago (Valle del Cauca)	7.000	7.500	7.333	-		Valledupar, Mercabastos	1.200	1.667	1.417	-	
Cúcuta, Cenabastos	6.300	6.500	6.483	-		Villavicencio, CAV	1.200	1.800	1.594	-	
Ibagué, Plaza La 21	6.500	7.000	6.633	-		<b>Arveja verde en vaina</b>					
Ipiales (Nariño), Ipiales somos todos	6.200	7.000	6.478	-		Arauca (Arauca)	3.370	4.130	3.772	-	
Manizales, Centro Galerías	7.000	8.000	7.667	-		Armenia, Mercar	2.240	2.640	2.444	-	
Medellín, Central Mayorista de Antioquia	6.300	6.600	6.413	+		Barranquilla, Barranquillita	5.500	6.000	5.833	=	
Montería, Mercado del Sur	6.000	6.800	6.342	-		Barranquilla, Granabastos	5.500	6.000	5.750	+	
Neiva, Surabastos	6.000	6.800	6.375	-		Bogotá, D.C., Corabastos	3.400	5.400	4.405	+++	
Palmira (Valle del Cauca)	6.000	6.500	6.288	-		Bucaramanga, Centroabastos	2.800	3.200	3.025	-	
Pasto, El Potrerillo	5.500	6.200	5.917	-		Cartago (Valle del Cauca)	3.200	3.600	3.400	-	
Pereira, La 41	6.500	7.500	7.000	-		Chiquinquirá (Boyacá)	3.200	3.600	3.308	-	
Pereira, Mercasa	6.200	7.600	6.725	-		Cúcuta, Cenabastos	3.500	5.000	4.344	+	
Popayán, Plaza de mercado del barrio Bolívar	6.500	6.800	6.663	-		Duitama (Boyacá)	3.400	3.600	3.500	+	
Sincelejo, Nuevo Mercado	6.000	6.200	6.017	+		El Carmen de Viboral (Antioquia)	2.000	2.000	2.000	-	
Tuluá (Valle del Cauca)	6.500	6.700	6.525	-		El Santuario (Antioquia)	2.000	3.500	2.842	+	
Valledupar, Mercabastos	6.500	6.500	6.500	=		Ibagué, Plaza La 21	2.600	3.200	2.863	-	
<b>Apio</b>						Ipiales (Nariño), Ipiales somos todos	2.000	2.200	2.111	+	
Arauca (Arauca)	1.917	2.667	2.417	+		La Ceja (Antioquia)	2.500	3.000	2.721	-	
Armenia, Mercar	750	1.050	875	-		Marinilla (Antioquia)	2.000	2.600	2.367	-	
Barranquilla, Barranquillita	1.200	1.500	1.308	-		Medellín, Central Mayorista de Antioquia	2.000	3.500	2.833	+	
Barranquilla, Granabastos	1.200	1.300	1.275	=		Medellín, Plaza Minorista "José María Villa"	2.200	3.700	2.885	-	
Bogotá, D.C., Corabastos	500	1.000	687	-		Neiva, Surabastos	2.560	3.040	2.840	+	
Bucaramanga, Centroabastos	600	650	625	-		Palmira (Valle del Cauca)	2.400	2.800	2.563	+	
Cali, Cavasa	824	1.059	939	-		Pamplona (Norte de Santander)	3.000	3.333	3.200	+	
Cali, Santa Helena	882	941	912	-		Pereira, La 41	2.400	2.800	2.627	-	
Cartagena, Bazurto	1.200	1.500	1.300	+		Pereira, Mercasa	2.800	3.600	3.275	+	
Cartago (Valle del Cauca)	1.440	1.600	1.573	-		Rionegro (Antioquia)	2.500	3.500	3.025	-	
Chiquinquirá (Boyacá)	750	850	777	+		San Gil (Santander)	3.200	3.200	3.200	=	
Cúcuta, Cenabastos	800	1.000	950	-		San Vicente (Antioquia)	2.500	2.500	2.500	+	
Duitama (Boyacá)	700	750	733	++		Socorro (Santander)	3.200	3.600	3.333	+	
Ibagué, Plaza La 21	960	1.120	1.040	-		Sogamoso (Boyacá)	3.000	3.400	3.238	-	
Ipiales (Nariño), Ipiales somos todos	1.500	1.500	1.500	+		Sonsón (Antioquia)	2.000	2.300	2.138	-	
Manizales, Centro Galerías	1.440	1.600	1.493	-		Tuluá (Valle del Cauca)	2.560	2.800	2.760	-	
Marinilla (Antioquia)	500	700	574	++		Tunja, Complejo de Servicios del Sur	3.100	3.400	3.225	+	
Medellín, Central Mayorista de Antioquia	600	1.000	800	+		Ubaté (Cundinamarca)	3.000	3.000	3.000	=	
Medellín, Plaza Minorista "José María Villa"	1.000	1.100	1.010	-		Villavicencio, CAV	3.000	4.000	3.358	-	
Montería, Mercado del Sur	700	1.000	875	-		Yopal (Casanare)	4.063	4.167	4.115	++	
Neiva, Surabastos	1.000	1.400	1.267	-		<b>Arveja verde en vaina pastusa</b>					
Palmira (Valle del Cauca)	1.500	1.833	1.708	-		Bogotá, D.C., Corabastos	3.200	3.600	3.463	+	
Pamplona (Norte de Santander)	1.167	1.167	1.167	-		Buenaventura (Valle del Cauca)	2.800	3.200	3.100	-	
Pereira, La 41	1.500	1.833	1.667	-		Cali, Cavasa	2.400	2.600	2.429	-	
Pereira, Mercasa	1.250	1.833	1.576	-		Cali, Santa Helena	2.600	2.800	2.700	-	
Rionegro (Antioquia)	700	800	750	+		La Unión (Nariño)	2.400	2.400	2.400	-	
Santa Marta (Magdalena)	1.333	1.667	1.442	-		Manizales, Centro Galerías	2.800	3.000	2.950	-	
Sincelejo, Nuevo Mercado	800	1.000	914	++		Medellín, Central Mayorista de Antioquia	2.000	3.400	2.775	++	
Apio (continuación)						Pasto, El Potrerillo	2.000	2.400	2.167	-	
						Popayán, Plaza de mercado del barrio Bolívar	1.900	2.200	2.058	-	

**Cuadro 3.** Mercados mayoristas. Precios de venta de verduras y hortalizas (continuación)  
2019 (26 de octubre a 1 de noviembre)

Productos y mercados	Pesos por kilogramo				Tendencia	Productos y mercados	Pesos por kilogramo				Tendencia
	Mínimo	Máximo	Medio	Precios			Mínimo	Máximo	Medio	Precios	
<b>Berenjena</b>						<b>Cebolla cabezona blanca</b>					
Barranquilla, Barranquillita	750	1.050	939		-	Arauca (Arauca)	1.104	1.250	1.167		-
Bogotá, D.C., Corabastos	1.400	1.500	1.481		-	Armenia, Mercar	1.200	1.400	1.329		+
Cartagena, Bazurto	1.033	1.133	1.086		+	Barranquilla, Barranquillita	1.160	1.240	1.200		-
Manizales, Centro Galerías	2.000	2.200	2.050		=	Barranquilla, Granabastos	1.160	1.240	1.207		=
Medellín, Central Mayorista de Antioquia	1.400	1.500	1.450		-	Bogotá, D.C., Corabastos	900	1.000	961		-
Montería, Mercado del Sur	750	1.375	1.021		-	Bucaramanga, Centroabastos	1.000	1.000	1.000		-
Sincelejo, Nuevo Mercado	750	833	792		=	Cartagena, Bazurto	1.240	1.500	1.373		-
<b>Brócoli</b>						Cartago (Valle del Cauca)	1.250	1.354	1.267		-
Armenia, Mercar	1.200	2.000	1.667		=	Chiquinquirá (Boyacá)	800	1.500	1.113		+
Barranquilla, Barranquillita	5.000	6.000	5.500		+	Cúcuta, Cenabastos	1.000	1.100	1.060		+
Barranquilla, Granabastos	5.000	5.500	5.250		=	Duitama (Boyacá)	800	900	850		-
Bogotá, D.C., Corabastos	1.500	2.000	1.900		+	Florencia (Caquetá)	1.100	1.200	1.150		=
Bucaramanga, Centroabastos	2.500	3.000	2.750		=	Ibagué, Plaza La 21	1.000	1.440	1.154		-
Cali, Cavasa	1.800	2.000	1.942		+	Manizales, Centro Galerías	1.100	1.400	1.213		+
Cali, Santa Helena	1.400	1.500	1.467		=	Medellín, Central Mayorista de Antioquia	978	1.600	1.291		-
Cartagena, Bazurto	5.300	5.500	5.417		-	Medellín, Plaza Minorista "José María Villa"	1.200	1.300	1.250		+
Chiquinquirá (Boyacá)	1.200	1.500	1.288		+	Montería, Mercado del Sur	1.200	1.300	1.230		-
Cúcuta, Cenabastos	2.500	3.000	2.958		+	Pamplona (Norte de Santander)	1.000	1.100	1.033		-
Duitama (Boyacá)	1.400	1.500	1.433		+	Pereira, La 41	1.040	1.400	1.203		+
Ibagué, Plaza La 21	1.500	1.500	1.500		+	Pereira, Mercasa	1.000	1.200	1.072		+
Ipiales (Nariño), Ipiales somos todos	583	1.000	799		-	Rionegro (Antioquia)	1.146	1.354	1.267		-
Manizales, Centro Galerías	2.667	3.333	3.089		-	San Gil (Santander)	900	1.000	967		+
Marinilla (Antioquia)	800	1.000	925		-	Santa Marta (Magdalena)	1.200	1.240	1.220		+
Medellín, Central Mayorista de Antioquia	1.200	1.700	1.425		+	Sincelejo, Nuevo Mercado	1.200	1.300	1.208		+
Medellín, Plaza Minorista "José María Villa"	1.800	1.800	1.800		-	Socorro (Santander)	1.000	1.200	1.083		=
Neiva, Surabastos	2.000	3.600	3.075		-	Sogamoso (Boyacá)	800	1.000	930		+
Palmira (Valle del Cauca)	1.333	1.500	1.427		+	Tunja, Complejo de Servicios del Sur	700	800	740		-
Pamplona (Norte de Santander)	2.000	3.000	2.500		=	Ubaté (Cundinamarca)	1.240	1.240	1.240		+
Pasto, El Potrerillo	700	1.000	900		+	Valledupar, Mercabastos	1.000	1.200	1.117		-
Sogamoso (Boyacá)	1.300	1.500	1.400		++	Villavicencio, CAV	1.000	1.300	1.175		-
Tunja, Complejo de Servicios del Sur	1.200	1.400	1.289		-	Yopal (Casanare)	1.146	1.208	1.177		-
Túquerres (Nariño)	833	1.000	917		-	<b>Cebolla cabezona blanca bogotana</b>					
Ubaté (Cundinamarca)	2.200	2.200	2.200		+	Buenaventura (Valle del Cauca)	1.250	1.250	1.250		-
Villavicencio, CAV	2.000	3.333	2.974		+	Cali, Cavasa	1.000	1.104	1.051		-
<b>Calabacín</b>						Cali, Santa Helena	1.042	1.146	1.097		+
Bogotá, D.C., Corabastos	400	600	511		++	Neiva, Surabastos	900	1.100	988		+
Bucaramanga, Centroabastos	1.200	1.400	1.300		=	Palmira (Valle del Cauca)	1.104	1.250	1.190		-
Duitama (Boyacá)	1.000	1.000	1.000		n.d.	Tuluá (Valle del Cauca)	979	1.083	1.034		-
Medellín, Central Mayorista de Antioquia	1.300	1.400	1.325		+	<b>Cebolla cabezona blanca importada</b>					
Sogamoso (Boyacá)	700	750	738		+	Ipiales (Nariño), Ipiales somos todos	1.000	1.100	1.017		-
Tunja, Complejo de Servicios del Sur	700	750	733		-	<b>Cebolla cabezona blanca pastusa</b>					
<b>Calabaza</b>						Cali, Cavasa	938	1.000	947		-
Bogotá, D.C., Corabastos	600	1.000	724		-	Pasto, El Potrerillo	625	833	752		+
Cúcuta, Cenabastos	667	889	731		-	Popayán, Plaza de mercado del barrio Bolívar	1.000	1.042	1.016		-
Medellín, Central Mayorista de Antioquia	1.000	1.200	1.067		-	Túquerres (Nariño)	833	938	875		+

**Cuadro 3.** Mercados mayoristas. Precios de venta de verduras y hortalizas (continuación)  
2019 (26 de octubre a 1 de noviembre)

Productos y mercados	Pesos por kilogramo				Tendencia	Productos y mercados	Pesos por kilogramo				Tendencia
	Mínimo	Máximo	Medio				Mínimo	Máximo	Medio		
<b>Cebolla cabeza roja</b>						<b>Cebolla junca Aquitania</b>					
Arauca (Arauca)	1.200	1.260	1.220	-		Bogotá, D.C., Corabastos	1.167	1.667	1.337	-	
Barranquilla, Barranquillita	1.378	1.444	1.422	+		Buenaventura (Valle del Cauca)	2.500	2.500	2.500	-	
Barranquilla, Granabastos	1.444	1.489	1.466	+		Cali, Cavasa	756	889	839	-	
Bogotá, D.C., Corabastos	900	1.200	1.003	-		Cali, Santa Helena	889	1.111	970	-	
Cartagena, Bazurto	1.422	1.622	1.515	+		Chiquinquirá (Boyacá)	1.000	1.167	1.139	-	
Cúcuta, Cenabastos	1.146	1.250	1.224	+		Duitama (Boyacá)	1.167	1.167	1.167	-	
Florencia (Caquetá)	1.200	1.300	1.250	-		Ibagué, Plaza La 21	1.400	1.600	1.475	-	
Neiva, Surabastos	1.667	1.778	1.722	+		Neiva, Surabastos	1.000	1.333	1.144	-	
Santa Marta (Magdalena)	1.596	1.875	1.735	+		San Gil (Santander)	1.333	1.500	1.383	-	
Sincelejo, Nuevo Mercado	1.333	1.857	1.594	+		Socorro (Santander)	1.333	1.667	1.528	-	
Valledupar, Mercabastos	1.333	1.750	1.556	++		Sogamoso (Boyacá)	1.167	1.333	1.292	-	
Valledupar, Mercado Nuevo	1.333	1.750	1.556	++		Tunja, Complejo de Servicios del Sur	1.100	1.200	1.150	-	
						Valledupar, Mercabastos	1.333	1.667	1.556	+	
<b>Cebolla cabeza roja importada</b>						<b>Cebolla junca Berlín</b>					
Bucaramanga, Centroabastos	1.583	1.667	1.609	+		Barranquilla, Barranquillita	1.667	2.000	1.878	+++	
Cali, Cavasa	1.378	1.489	1.438	+		Barranquilla, Granabastos	1.400	1.867	1.600	++	
Ipiales (Nariño), Ipiales somos todos	1.304	1.413	1.370	-		Cartagena, Bazurto	1.833	2.333	2.117	+	
Medellín, Central Mayorista de Antioquia	1.413	1.522	1.440	=		Cúcuta, Cenabastos	1.094	1.406	1.253	-	
Montería, Mercado del Sur	1.440	1.700	1.557	+		Pamplona (Norte de Santander)	1.094	1.250	1.211	+	
						Santa Marta (Magdalena)	1.500	1.667	1.567	+	
						Valledupar, Mercabastos	1.500	1.667	1.574	+	
<b>Cebolla cabeza roja ocañera</b>						<b>Cebolla junca pastusa</b>					
Bucaramanga, Centroabastos	1.250	1.250	1.250	+		La Unión (Nariño)	889	1.244	1.044	=	
						Palmira (Valle del Cauca)	667	750	724	-	
						Pasto, El Potrerillo	444	667	541	-	
						Popayán, Plaza de mercado del barrio Bolívar	800	889	833	-	
<b>Cebolla cabeza roja peruana</b>						<b>Cebolla junca Tenerife</b>					
Barranquilla, Barranquillita	1.630	1.739	1.699	-		Cali, Cavasa	750	1.000	917	-	
Barranquilla, Granabastos	1.630	1.696	1.658	-		Cali, Santa Helena	900	1.100	983	-	
Cartagena, Bazurto	1.565	1.696	1.623	+		Palmira (Valle del Cauca)	800	889	811	-	
Montería, Mercado del Sur	1.000	1.200	1.128	+							
Sincelejo, Nuevo Mercado	1.630	1.848	1.732	+		<b>Cebolla puerro</b>					
Valledupar, Mercabastos	1.848	1.957	1.902	+		Bogotá, D.C., Corabastos	1.250	1.750	1.438	-	
						Cúcuta, Cenabastos	2.500	3.000	2.667	+	
						Medellín, Central Mayorista de Antioquia	1.800	2.000	1.900	=	
						Pamplona (Norte de Santander)	2.500	2.500	2.500	=	
<b>Cebolla junca</b>						<b>Cebollín chino</b>					
Arauca (Arauca)	1.667	1.926	1.778	-		Barranquilla, Barranquillita	4.500	5.000	4.625	=	
Armenia, Mercar	1.786	2.000	1.929	-		Cartagena, Bazurto	5.500	5.800	5.683	-	
Bucaramanga, Centroabastos	1.188	1.563	1.352	+							
Cartago (Valle del Cauca)	1.440	1.600	1.507	-		<b>Chócolo mazorca</b>					
Florencia (Caquetá)	1.200	1.360	1.280	-		Armenia, Mercar	1.000	1.000	1.000	+	
Ipiales (Nariño), Ipiales somos todos	1.250	1.750	1.521	+		Armenia, Retiro	1.029	1.071	1.043	+	
La Ceja (Antioquia)	1.600	1.680	1.610	+		Barranquilla, Barranquillita	600	889	741	-	
Manizales, Centro Galerías	1.600	1.920	1.720	-		Bogotá, D.C., Corabastos	900	1.100	988	-	
Medellín, Central Mayorista de Antioquia	1.000	1.600	1.412	++		Bucaramanga, Centroabastos	720	800	760	-	
Medellín, Plaza Minorista "José María Villa"	1.100	1.700	1.365	+++		Buenaventura (Valle del Cauca)	786	929	857	-	
Montería, Mercado del Sur	1.500	1.833	1.667	+							
Pereira, La 41	667	933	800	-							
Pereira, Mercasa	933	1.067	989	-							
Rionegro (Antioquia)	1.500	1.600	1.533	-							
Sincelejo, Nuevo Mercado	800	1.000	933	=							
Sonsón (Antioquia)	964	1.036	995	-							
Túquerres (Nariño)	1.400	1.600	1.500	-							
Ubaté (Cundinamarca)	1.167	1.333	1.250	-							
Villavicencio, CAV	1.167	1.500	1.292	-							
Yopal (Casare)	1.233	1.267	1.250	-							

**Cuadro 3.** Mercados mayoristas. Precios de venta de verduras y hortalizas (continuación)  
2019 (26 de octubre a 1 de noviembre)

Productos y mercados	Pesos por kilogramo				Tendencia	Productos y mercados	Pesos por kilogramo				Tendencia
	Mínimo	Máximo	Medio	Precios			Mínimo	Máximo	Medio	Precios	
<b>Chócolo mazorca (continuación)</b>						<b>Cilantro (continuación)</b>					
Cali, Cavasa	643	714	692		-	Cartago (Valle del Cauca)	2.500	3.500	3.125		-
Cali, Santa Helena	714	929	821		-	Chiquinquirá (Boyacá)	3.750	6.250	5.125		-
Cartagena, Bazurto	625	750	700		+	Cúcuta, Cenabastos	4.000	6.000	4.917		-
Cartago (Valle del Cauca)	1.000	1.125	1.063		=	Duitama (Boyacá)	3.000	3.250	3.063		-
Chiquinquirá (Boyacá)	900	1.100	1.000		+	Florencia (Caquetá)	3.500	4.000	3.750		-
Cúcuta, Cenabastos	636	727	682		+	Ibagué, Plaza La 21	3.000	4.800	3.867		-
Duitama (Boyacá)	1.000	1.000	1.000		+	Ipiales (Nariño), Ipiales somos todos	1.400	2.400	1.867		+++
Ibagué, Plaza La 21	800	880	830		-	La Ceja (Antioquia)	4.500	6.000	5.011		-
Ipiales (Nariño), Ipiales somos todos	857	1.229	1.014		-	Manizales, Centro Galerías	4.000	4.000	4.000		=
Manizales, Centro Galerías	800	900	850		-	Marinilla (Antioquia)	3.500	5.000	4.063		-
Marinilla (Antioquia)	792	833	819		-	Medellín, Central Mayorista de Antioquia	4.000	8.000	6.167		-
Medellín, Central Mayorista de Antioquia	1.000	1.000	1.000		+	Medellín, Plaza Minorista "José María Villa"	4.000	7.000	5.417		-
Medellín, Plaza Minorista "José María Villa"	867	1.000	915		+	Montería, Mercado del Sur	5.000	8.000	6.167		-
Montería, Mercado del Sur	600	760	682		+	Neiva, Surabastos	4.000	9.333	6.292		+
Neiva, Surabastos	800	960	868		-	Palmira (Valle del Cauca)	1.250	1.750	1.438		-
Pamplona (Norte de Santander)	364	545	515		-	Pamplona (Norte de Santander)	2.333	2.667	2.500		+
Pasto, El Potrerillo	714	1.000	865		-	Pasto, El Potrerillo	2.500	5.000	3.667		-
Peñol (Antioquia)	792	875	832		-	Pereira, La 41	1.500	2.500	2.000		-
Popayán, Plaza de mercado del barrio Bolívar	571	600	588		++	Pereira, Mercasa	1.000	2.500	1.958		-
Rionegro (Antioquia)	1.000	1.143	1.095		+	Popayán, Plaza de mercado del barrio Bolívar	2.000	2.000	2.000		-
San Gil (Santander)	875	1.125	1.042		-	Rionegro (Antioquia)	5.000	8.000	6.458		-
Santa Marta (Magdalena)	900	1.000	950		=	San Gil (Santander)	4.000	4.000	4.000		=
Sincedejo, Nuevo Mercado	700	760	710		-	Santa Marta (Magdalena)	4.000	4.000	4.000		=
Socorro (Santander)	1.000	1.125	1.042		-	Sincedejo, Nuevo Mercado	4.000	6.000	5.250		-
Sogamoso (Boyacá)	1.100	1.200	1.158		-	Socorro (Santander)	4.000	4.000	4.000		=
Sonsón (Antioquia)	700	800	753		+	Sogamoso (Boyacá)	3.000	3.750	3.375		-
Tunja, Complejo de Servicios del Sur	760	960	849		-	Tuluá (Valle del Cauca)	3.000	3.250	3.083		-
Ubaté (Cundinamarca)	1.660	1.680	1.670		+	Tunja, Complejo de Servicios del Sur	2.750	4.000	3.458		+
Valledupar, Mercabastos	600	800	708		-	Ubaté (Cundinamarca)	6.500	7.000	6.750		+
Villavicencio, CAV	1.200	1.600	1.392		-	Valledupar, Mercabastos	2.500	3.000	2.944		-
Yopal (Casanare)	1.500	1.625	1.563		-	Valledupar, Mercado Nuevo	2.500	3.000	2.917		-
						Villavicencio, CAV	3.000	4.500	3.792		-
						Yopal (Casanare)	4.000	4.000	4.000		=
<b>Cidra</b>						<b>Coles</b>					
Bogotá, D.C., Corabastos	2.000	2.000	2.000		+	Barranquilla, Barranquillita	3.500	4.000	3.850		=
Marinilla (Antioquia)	1.000	1.100	1.044		+++	Bogotá, D.C., Corabastos	1.400	2.000	1.665		-
Medellín, Central Mayorista de Antioquia	1.800	2.000	1.858		++	Medellín, Central Mayorista de Antioquia	1.000	1.000	1.000		=
Peñol (Antioquia)	600	800	713		+++	Medellín, Plaza Minorista "José María Villa"	1.000	1.100	1.010		-
San Vicente (Antioquia)	900	900	900		++						
Villavicencio, CAV	2.000	2.400	2.033		-						
<b>Cilantro</b>						<b>Coliflor</b>					
Arauca (Arauca)	5.000	7.000	6.000		+	Armenia, Mercar	1.417	1.750	1.597		+
Armenia, Mercar	2.800	3.600	3.222		-	Barranquilla, Barranquillita	5.500	6.000	5.667		=
Barranquilla, Barranquillita	7.000	9.000	8.275		-	Barranquilla, Granabastos	5.000	5.500	5.250		=
Bogotá, D.C., Corabastos	1.200	4.000	2.560		-	Bogotá, D.C., Corabastos	600	1.000	874		+++
Bucaramanga, Centroabastos	2.000	3.000	2.750		-	Bucaramanga, Centroabastos	2.500	3.000	2.813		+
Buenaventura (Valle del Cauca)	2.250	2.500	2.458		-	Cali, Cavasa	2.000	2.000	2.000		=
Cali, Cavasa	1.000	1.250	1.063		-	Cali, Santa Helena	1.700	1.800	1.767		+
Cali, Santa Helena	1.000	1.750	1.375		-	Cartagena, Bazurto	5.300	5.500	5.417		-
Cartagena, Bazurto	4.000	6.000	4.917		-	Cartago (Valle del Cauca)	1.600	1.920	1.720		=

# BOLETÍN SEMANAL PRECIOS MAYORISTAS

**Cuadro 3.** Mercados mayoristas. Precios de venta de verduras y hortalizas (continuación)  
2019 (26 de octubre a 1 de noviembre)

Productos y mercados	Pesos por kilogramo				Tendencia	Productos y mercados	Pesos por kilogramo				Tendencia
	Mínimo	Máximo	Medio				Mínimo	Máximo	Medio		
<b>Coliflor (continuación)</b>						<b>Frijol verde cargamento (continuación)</b>					
Chiquinquirá (Boyacá)	1.500	1.800	1.550		+	Chiquinquirá (Boyacá)	2.400	2.800	2.500		-
Cúcuta, Cenabastos	2.500	3.000	2.958		+	Duitama (Boyacá)	2.800	3.000	2.900		-
Duitama (Boyacá)	1.400	1.500	1.467		+	El Carmen de Viboral (Antioquia)	2.500	2.600	2.550		-
Ipiales (Nariño), Ipiales somos todos	1.000	1.417	1.204		-	El Santuario (Antioquia)	2.500	3.100	2.821		-
Manizales, Centro Galerías	2.000	3.000	2.567		-	La Ceja (Antioquia)	2.800	3.000	2.954		-
Marinilla (Antioquia)	700	1.000	844		-	La Unión (Nariño)	2.600	2.800	2.700		=
Medellín, Central Mayorista de Antioquia	1.400	1.700	1.533		-	Marinilla (Antioquia)	2.300	2.800	2.542		-
Medellín, Plaza Minorista "José María Villa"	1.800	1.800	1.800		-	Medellín, Central Mayorista de Antioquia	2.000	3.200	2.740		-
Neiva, Surabastos	1.400	1.800	1.613		+	Medellín, Plaza Minorista "José María Villa"	2.300	3.400	2.954		-
Palmira (Valle del Cauca)	1.800	2.000	1.825		+	Pasto, El Potrerillo	2.000	2.800	2.317		-
Pamplona (Norte de Santander)	2.000	2.000	2.000		=	Peñol (Antioquia)	2.500	3.100	2.767		-
Pasto, El Potrerillo	1.000	1.000	1.000		=	Popayán, Plaza de mercado del barrio Bolívar	2.700	3.200	2.938		-
Pereira, La 41	1.667	2.000	1.833		-	Rionegro (Antioquia)	2.800	3.300	3.029		-
Pereira, Mercasa	1.667	2.500	2.028		+	San Vicente (Antioquia)	2.500	2.700	2.650		+
Popayán, Plaza de mercado del barrio Bolívar	1.583	1.667	1.656		-	Sogamoso (Boyacá)	2.800	2.800	2.800		-
Sogamoso (Boyacá)	1.300	1.500	1.463		-	Sonsón (Antioquia)	2.400	2.500	2.438		-
Tunja, Complejo de Servicios del Sur	1.300	1.600	1.444		+	Tuluá (Valle del Cauca)	3.200	3.600	3.467		-
Túquerres (Nariño)	1.440	1.600	1.520		-	Tunja, Complejo de Servicios del Sur	2.400	2.800	2.558		-
Ubaté (Cundinamarca)	1.000	1.000	1.000		=	Villavicencio, CAV	2.400	3.200	2.875		-
Villavicencio, CAV	1.600	2.000	1.844		+	Yopal (Casanare)	2.813	2.917	2.865		-
<b>Espinaca</b>						<b>Frijol verde en vaina</b>					
Armenia, Mercar	1.889	2.333	2.130		-	Arauca (Arauca)	3.261	3.478	3.333		-
Barranquilla, Barranquillita	5.500	6.000	5.667		=	Armenia, Mercar	3.200	3.520	3.396		-
Barranquilla, Granabastos	5.000	5.100	5.025		=	Barranquilla, Barranquillita	5.500	6.000	5.700		=
Bogotá, D.C., Corabastos	700	1.000	848		-	Barranquilla, Granabastos	4.800	5.000	4.963		+
Bucaramanga, Centroabastos	2.000	2.500	2.125		+	Bucaramanga, Centroabastos	2.000	3.200	2.750		-
Cartagena, Bazurto	5.300	5.500	5.417		-	Buenaventura (Valle del Cauca)	3.200	4.000	3.560		-
Chiquinquirá (Boyacá)	1.250	1.500	1.396		+	Cartago (Valle del Cauca)	3.800	4.000	3.933		-
Duitama (Boyacá)	2.000	2.000	2.000		-	Chiquinquirá (Boyacá)	1.960	2.000	1.987		n.d.
Ibagué, Plaza La 21	1.333	2.000	1.667		++	Cúcuta, Cenabastos	1.800	2.500	2.233		+
Ipiales (Nariño), Ipiales somos todos	1.000	1.500	1.250		=	Ibagué, Plaza La 21	3.200	3.600	3.293		-
Manizales, Centro Galerías	3.000	3.500	3.125		=	Ipiales (Nariño), Ipiales somos todos	2.407	2.963	2.747		-
Medellín, Central Mayorista de Antioquia	1.000	1.200	1.050		+	La Unión (Nariño)	2.600	2.800	2.700		+
Medellín, Plaza Minorista "José María Villa"	1.000	1.100	1.010		-	Manizales, Centro Galerías	3.000	3.500	3.275		-
Neiva, Surabastos	1.529	1.882	1.696		+	Montería, Mercado del Sur	3.300	4.000	3.558		+
Pamplona (Norte de Santander)	1.500	1.500	1.500		-	Neiva, Surabastos	2.400	3.200	2.768		-
Pasto, El Potrerillo	1.000	2.000	1.375		-	Pamplona (Norte de Santander)	1.200	1.667	1.556		-
Sogamoso (Boyacá)	2.333	3.000	2.792		-	Pereira, La 41	2.800	3.500	3.133		-
Tunja, Complejo de Servicios del Sur	1.250	1.625	1.431		-	Pereira, Mercasa	2.800	3.500	3.300		+
Ubaté (Cundinamarca)	1.176	1.176	1.176		=	San Gil (Santander)	1.760	2.400	2.160		-
Villavicencio, CAV	1.200	2.200	1.683		++	Sincelejo, Nuevo Mercado	2.800	3.500	3.317		-
<b>Frijol verde bolo</b>						<b>Haba verde</b>					
Cúcuta, Cenabastos	2.500	3.500	2.973		-	Bogotá, D.C., Corabastos	1.200	1.300	1.238		-
Pamplona (Norte de Santander)	2.000	2.500	2.344		-	Chiquinquirá (Boyacá)	400	540	490		-
<b>Frijol verde cargamento</b>						<b>Haba verde</b>					
Bogotá, D.C., Corabastos	2.200	3.400	2.817		-	Duitama (Boyacá)	700	700	700		-
Cali, Cavasa	2.600	3.400	2.967		-						
Cali, Santa Helena	2.600	3.400	3.000		-						

**Cuadro 3.** Mercados mayoristas. Precios de venta de verduras y hortalizas (continuación)  
2019 (26 de octubre a 1 de noviembre)

Productos y mercados	Pesos por kilogramo				Tendencia	Productos y mercados	Pesos por kilogramo				Tendencia
	Mínimo	Máximo	Medio				Mínimo	Máximo	Medio		
<b>Haba verde (continuación)</b>						<b>Habichuela larga</b>					
Ipiales (Nariño), Ipiales somos todos	333	433	374		-	Barranquilla, Barranquillita	3.000	4.000	3.556		+
La Unión (Nariño)	500	667	583		++	Montería, Mercado del Sur	4.000	4.000	4.000		-
Pamplona (Norte de Santander)	400	900	756		++	<b>Lechuga Batavia</b>					
Sogamoso (Boyacá)	600	800	700		++	Arauca (Arauca)	3.000	4.000	3.556		=
Tunja, Complejo de Servicios del Sur	500	760	610		-	Armenia, Mercar	1.133	1.267	1.222		-
Túquerres (Nariño)	600	700	631		-	Barranquilla, Barranquillita	1.300	1.500	1.375		-
Ubaté (Cundinamarca)	1.250	1.250	1.250		=	Barranquilla, Granabastos	1.300	1.400	1.375		+
<b>Habichuela</b>						Bogotá, D.C., Corabastos	1.000	1.200	1.020		-
Arauca (Arauca)	2.818	4.182	3.512		-	Bucaramanga, Centroabastos	1.000	1.167	1.094		+
Armenia, Mercar	1.440	1.600	1.547		-	Buenaventura (Valle del Cauca)	1.000	1.200	1.083		+
Barranquilla, Barranquillita	2.000	2.500	2.217		+	Cali, Cavasa	462	692	590		++
Barranquilla, Granabastos	1.950	2.800	2.246		+	Cali, Santa Helena	462	615	526		=
Bogotá, D.C., Corabastos	2.333	3.667	2.948		+	Cartagena, Bazurto	1.067	1.333	1.267		+
Bucaramanga, Centroabastos	1.250	1.750	1.475		-	Cartago (Valle del Cauca)	1.308	1.385	1.359		-
Buenaventura (Valle del Cauca)	1.760	2.000	1.893		=	Chiquinquirá (Boyacá)	1.000	1.200	1.150		+
Cali, Cavasa	1.200	1.600	1.425		+	Cúcuta, Cenabastos	833	1.333	1.028		+
Cali, Santa Helena	1.600	1.800	1.633		+	Duitama (Boyacá)	1.200	1.200	1.200		-
Cartagena, Bazurto	2.250	2.900	2.533		-	Ibagué, Plaza La 21	960	1.280	1.120		+
Cartago (Valle del Cauca)	1.840	2.080	1.960		-	Ipiales (Nariño), Ipiales somos todos	615	769	673		+++
Chiquinquirá (Boyacá)	1.800	2.000	1.900		-	Manizales, Centro Galerías	1.600	2.000	1.800		+
Cúcuta, Cenabastos	1.500	2.500	1.901		-	Marinilla (Antioquia)	600	700	663		-
Duitama (Boyacá)	2.500	2.750	2.563		-	Medellín, Central Mayorista de Antioquia	625	750	713		-
El Santuario (Antioquia)	1.200	1.800	1.442		-	Medellín, Plaza Minorista "José María Villa"	571	643	573		-
Florencia (Caquetá)	2.400	2.400	2.400		-	Montería, Mercado del Sur	833	1.250	993		-
Ibagué, Plaza La 21	2.400	3.040	2.630		++	Neiva, Surabastos	800	1.200	1.030		-
Ipiales (Nariño), Ipiales somos todos	3.250	3.750	3.583		+	Palmira (Valle del Cauca)	615	692	644		-
La Ceja (Antioquia)	1.500	2.000	1.875		+	Pamplona (Norte de Santander)	833	1.000	917		=
Manizales, Centro Galerías	2.160	2.400	2.300		-	Pasto, El Potrerillo	615	692	654		-
Marinilla (Antioquia)	1.100	1.400	1.244		-	Pereira, La 41	1.167	1.333	1.278		=
Medellín, Central Mayorista de Antioquia	1.200	1.800	1.483		-	Pereira, Mercasa	1.250	1.500	1.299		+
Medellín, Plaza Minorista "José María Villa"	1.400	2.000	1.633		-	Popayán, Plaza de mercado del barrio Bolívar	692	692	692		=
Montería, Mercado del Sur	2.300	3.000	2.575		-	Rionegro (Antioquia)	900	1.000	958		-
Neiva, Surabastos	2.000	2.800	2.473		+	San Gil (Santander)	1.500	1.667	1.611		+
Palmira (Valle del Cauca)	1.320	1.600	1.415		++	Santa Marta (Magdalena)	1.500	1.667	1.594		+
Pamplona (Norte de Santander)	1.000	1.750	1.458		-	Sincelejo, Nuevo Mercado	1.100	1.200	1.192		+
Pasto, El Potrerillo	2.600	3.000	2.800		-	Sogamoso (Boyacá)	1.300	1.500	1.450		+
Pereira, La 41	2.000	2.400	2.310		-	Sonsón (Antioquia)	700	800	748		-
Pereira, Mercasa	1.840	2.240	2.040		-	Tuluá (Valle del Cauca)	692	769	744		-
Popayán, Plaza de mercado del barrio Bolívar	1.520	2.000	1.740		+++	Tunja, Complejo de Servicios del Sur	900	1.100	1.022		+
Rionegro (Antioquia)	1.200	1.800	1.544		-	Ubaté (Cundinamarca)	1.100	1.100	1.100		-
San Gil (Santander)	1.455	1.591	1.500		-	Valledupar, Mercabastos	1.250	1.500	1.424		+
Santa Marta (Magdalena)	2.250	2.500	2.350		n.d.	Villavicencio, CAV	1.200	2.000	1.639		++
Sincelejo, Nuevo Mercado	2.000	2.500	2.167		-	Yopal (Casanare)	2.000	2.000	2.000		=
Socorro (Santander)	1.591	1.591	1.591		-	<b>Lechuga cressa verde</b>					
Sogamoso (Boyacá)	2.500	3.000	2.656		-	Arauca (Arauca)	3.600	4.400	3.867		=
Tuluá (Valle del Cauca)	1.360	1.600	1.490		-	Bogotá, D.C., Corabastos	1.500	1.667	1.621		-
Tunja, Complejo de Servicios del Sur	2.000	2.400	2.250		-	Bucaramanga, Centroabastos	2.000	2.400	2.250		-
Ubaté (Cundinamarca)	3.600	4.000	3.800		+	Cali, Cavasa	2.800	3.000	2.871		=
Valledupar, Mercabastos	1.500	2.000	1.854		+	Cúcuta, Cenabastos	3.000	3.000	3.000		-
Villavicencio, CAV	2.500	3.333	2.819		+						
Yopal (Casanare)	3.667	3.778	3.722		=						



# BOLETÍN SEMANAL PRECIOS MAYORISTAS

**Cuadro 3.** Mercados mayoristas. Precios de venta de verduras y hortalizas (continuación)  
2019 (26 de octubre a 1 de noviembre)

Productos y mercados	Pesos por kilogramo				Tendencia	Productos y mercados	Pesos por kilogramo				Tendencia
	Mínimo	Máximo	Medio				Mínimo	Máximo	Medio		
<b>Lechuga crespa verde (continuación)</b>						<b>Pepino de rellenar (continuación)</b>					
Medellín, Central Mayorista de Antioquia	1.500	2.000	1.700		+	Ibagué, Plaza La 21	2.560	3.200	2.797		++
Medellín, Plaza Minorista "José María Villa"	1.500	2.000	1.750		-	Medellín, Central Mayorista de Antioquia	2.000	2.000	2.000		=
Neiva, Surabastos	2.857	4.000	3.429		=	Neiva, Surabastos	2.000	2.240	2.100		++
Villavicencio, CAV	5.600	8.000	6.400		+++	San Gil (Santander)	1.360	1.440	1.387		-
<b>Pepino cohombro</b>						Sogamoso (Boyacá)	1.667	1.833	1.760		++
Arauca (Arauca)	1.136	1.364	1.242		-	Tunja, Complejo de Servicios del Sur	1.667	1.833	1.722		++
Armenia, Mercar	800	900	833		=	Ubaté (Cundinamarca)	1.867	2.000	1.933		+
Barranquilla, Barranquillita	680	800	757		+	Villavicencio, CAV	2.500	3.500	2.867		++
Barranquilla, Granabastos	660	720	692		+	<b>Perejil</b>					
Bogotá, D.C., Corabastos	1.200	1.500	1.421		+	Arauca (Arauca)	3.750	5.500	4.667		-
Bucaramanga, Centroabastos	400	480	440		-	Armenia, Mercar	4.250	4.750	4.583		-
Buenaventura (Valle del Cauca)	1.000	1.200	1.083		-	Barranquilla, Barranquillita	7.500	8.600	8.144		-
Cali, Cavasa	333	400	354		-	Bogotá, D.C., Corabastos	2.000	2.667	2.314		-
Cali, Santa Helena	267	400	344		-	Bucaramanga, Centroabastos	2.000	2.500	2.063		+
Cartagena, Bazurto	800	1.000	907		-	Chiquinquirá (Boyacá)	2.000	2.400	2.117		-
Cartago (Valle del Cauca)	700	900	800		-	Duitama (Boyacá)	2.200	2.400	2.333		-
Cúcuta, Cenabastos	560	800	651		+	Ibagué, Plaza La 21	3.000	3.750	3.417		++
Duitama (Boyacá)	880	1.000	940		+	Ipiales (Nariño), Ipiales somos todos	3.000	3.000	3.000		+
Florencia (Caquetá)	960	1.040	1.000		=	Manizales, Centro Galerías	4.000	5.200	4.600		+
Ibagué, Plaza La 21	560	800	710		-	Medellín, Central Mayorista de Antioquia	4.000	5.000	4.250		+
Ipiales (Nariño), Ipiales somos todos	1.667	1.667	1.667		=	Medellín, Plaza Minorista "José María Villa"	2.800	3.000	2.917		-
La Ceja (Antioquia)	700	900	818		+	Neiva, Surabastos	4.000	5.333	4.847		+
Manizales, Centro Galerías	800	1.000	950		=	Pamplona (Norte de Santander)	3.000	3.000	3.000		-
Marinilla (Antioquia)	500	800	646		++	Pasto, El Potrerillo	2.000	3.000	2.583		-
Medellín, Central Mayorista de Antioquia	800	1.000	910		+	San Gil (Santander)	4.000	4.000	4.000		=
Medellín, Plaza Minorista "José María Villa"	600	700	642		-	Sogamoso (Boyacá)	2.000	2.200	2.050		-
Montería, Mercado del Sur	500	1.000	754		-	Tunja, Complejo de Servicios del Sur	1.600	1.800	1.667		-
Neiva, Surabastos	800	1.200	1.082		++	<b>Pimentón</b>					
Palmira (Valle del Cauca)	333	400	342		-	Arauca (Arauca)	3.400	3.700	3.583		+
Pamplona (Norte de Santander)	1.000	1.200	1.100		-	Armenia, Mercar	3.100	3.300	3.200		-
Pasto, El Potrerillo	1.600	1.800	1.683		+	Barranquilla, Barranquillita	1.500	2.083	1.708		+
Pereira, La 41	500	1.000	750		-	Barranquilla, Granabastos	1.583	1.833	1.701		+
Pereira, Mercasa	500	700	619		-	Bogotá, D.C., Corabastos	3.300	3.800	3.513		-
Popayán, Plaza de mercado del barrio Bolívar	615	769	692		++	Bucaramanga, Centroabastos	1.800	2.500	2.200		-
Rionegro (Antioquia)	500	700	558		-	Buenaventura (Valle del Cauca)	2.571	2.714	2.619		-
San Gil (Santander)	400	600	527		-	Cali, Cavasa	2.500	2.800	2.635		-
Santa Marta (Magdalena)	760	1.000	843		-	Cali, Santa Helena	2.500	2.700	2.567		-
Sincelejo, Nuevo Mercado	500	600	533		+	Cartagena, Bazurto	1.833	2.167	2.076		+
Socorro (Santander)	480	600	560		=	Cartago (Valle del Cauca)	3.400	3.600	3.483		+
Sogamoso (Boyacá)	900	1.000	913		=	Chiquinquirá (Boyacá)	1.786	2.143	2.083		-
Sonsón (Antioquia)	600	650	625		-	Cúcuta, Cenabastos	1.667	2.500	1.995		-
Tuluá (Valle del Cauca)	700	800	738		-	Duitama (Boyacá)	1.643	1.786	1.738		-
Tunja, Complejo de Servicios del Sur	880	1.120	969		+	Florencia (Caquetá)	2.500	2.714	2.607		-
Valledupar, Mercabastos	600	800	667		+	Ibagué, Plaza La 21	2.800	4.000	3.175		-
Villavicencio, CAV	800	1.200	921		++	Ipiales (Nariño), Ipiales somos todos	3.250	3.750	3.583		-
<b>Pepino de rellenar</b>						La Ceja (Antioquia)	2.700	3.000	2.871		+
Bogotá, D.C., Corabastos	2.250	3.400	2.758		++	Manizales, Centro Galerías	3.000	3.000	3.000		++
Chiquinquirá (Boyacá)	1.250	1.500	1.375		-	Marinilla (Antioquia)	1.400	2.300	1.883		-
						Medellín, Central Mayorista de Antioquia	2.500	3.000	2.852		-

**Cuadro 3.** Mercados mayoristas. Precios de venta de verduras y hortalizas (continuación)  
2019 (26 de octubre a 1 de noviembre)

Productos y mercados	Pesos por kilogramo				Tendencia	Productos y mercados	Pesos por kilogramo				Tendencia
	Mínimo	Máximo	Medio				Mínimo	Máximo	Medio		
<b>Pimentón (continuación)</b>						<b>Remolacha (continuación)</b>					
Medellín, Plaza Minorista "José María Villa"	2.400	2.600	2.500	-		Ibagué, Plaza La 21	640	800	740	-	
Montería, Mercado del Sur	3.000	4.000	3.583	-		Ipiales (Nariño), Ipiales somos todos	833	833	833	n.d.	
Neiva, Surabastos	2.500	3.214	2.807	-		La Ceja (Antioquia)	850	900	892	+	
Palmira (Valle del Cauca)	2.800	3.300	3.013	+		Manizales, Centro Galerías	909	1.000	955	-	
Pamplona (Norte de Santander)	2.500	3.333	2.847	+		Medellín, Central Mayorista de Antioquia	500	600	575	=	
Pasto, El Potrerillo	2.000	3.000	2.389	-		Medellín, Plaza Minorista "José María Villa"	700	800	794	-	
Peñol (Antioquia)	1.300	2.300	1.800	-		Montería, Mercado del Sur	1.000	1.000	1.000	=	
Pereira, La 41	2.700	3.200	3.038	-		Neiva, Surabastos	560	640	597	-	
Pereira, Mercasa	3.200	3.600	3.363	-		Rionegro (Antioquia)	700	800	733	+	
Popayán, Plaza de mercado del barrio Bolívar	2.000	2.143	2.107	-		San Gil (Santander)	800	800	800	=	
Rionegro (Antioquia)	2.200	2.500	2.392	+		Santa Marta (Magdalena)	783	1.000	871	++	
San Gil (Santander)	1.786	1.786	1.786	++		Sincelejo, Nuevo Mercado	900	1.000	983	-	
Santa Marta (Magdalena)	1.667	1.917	1.717	+		Sogamoso (Boyacá)	700	800	735	+	
Sincelejo, Nuevo Mercado	3.000	4.000	3.250	+		Tunja, Complejo de Servicios del Sur	500	560	518	-	
Socorro (Santander)	1.429	1.571	1.524	=		Valledupar, Mercabastos	833	1.000	910	-	
Sogamoso (Boyacá)	1.786	2.286	2.116	-		Villavicencio, CAV	667	1.000	861	+	
Sonsón (Antioquia)	2.000	2.200	2.125	-		Yopal (Casanare)	933	933	933	-	
Tuluá (Valle del Cauca)	2.800	3.000	2.925	-							
Tunja, Complejo de Servicios del Sur	1.786	2.071	1.909	-		<b>Remolacha bogotana</b>					
Ubaté (Cundinamarca)	4.500	4.500	4.500	-		Buenaventura (Valle del Cauca)	1.040	1.200	1.120	=	
Valledupar, Mercabastos	2.083	2.500	2.306	-		Cali, Cavasa	583	750	700	-	
Valledupar, Mercado Nuevo	2.083	2.500	2.361	-		Cali, Santa Helena	583	750	667	+	
Villavicencio, CAV	2.667	3.750	3.236	-		Cartago (Valle del Cauca)	900	1.200	1.033	=	
Yopal (Casanare)	2.667	2.833	2.750	-		Palmira (Valle del Cauca)	750	833	785	-	
<b>Pimentón verde</b>						<b>Remolacha regional</b>					
Bucaramanga, Centroabastos	769	1.000	885	+		Cúcuta, Cenabastos	600	800	708	-	
						Marinilla (Antioquia)	400	500	451	+	
						Pamplona (Norte de Santander)	400	600	567	-	
<b>Rábano rojo</b>						<b>Repollo blanco</b>					
Armenia, Mercar	2.400	2.600	2.467	=		Arauca (Arauca)	833	950	900	-	
Barranquilla, Barranquillita	4.500	5.000	4.833	=		Armenia, Mercar	467	500	478	+	
Bogotá, D.C., Corabastos	1.117	1.400	1.343	-		Barranquilla, Barranquillita	929	1.000	975	=	
Bucaramanga, Centroabastos	3.000	3.000	3.000	=		Barranquilla, Granabastos	857	929	871	+	
Cartagena, Bazurto	5.300	5.500	5.417	-		Bucaramanga, Centroabastos	480	480	480	-	
Manizales, Centro Galerías	3.000	4.000	3.500	=		Buenaventura (Valle del Cauca)	400	500	444	=	
Medellín, Central Mayorista de Antioquia	2.000	2.000	2.000	-		Cali, Cavasa	200	267	235	-	
Neiva, Surabastos	2.500	3.000	2.750	+		Cali, Santa Helena	267	333	311	-	
Pasto, El Potrerillo	2.000	3.000	2.667	+++		Cartagena, Bazurto	971	1.143	1.062	+	
						Cartago (Valle del Cauca)	720	760	740	-	
<b>Remolacha</b>						<b>Remolacha bogotana</b>					
Arauca (Arauca)	1.091	1.236	1.139	-		El Santuario (Antioquia)	167	250	224	++	
Armenia, Mercar	768	800	779	=		Florencia (Caquetá)	2.143	2.143	2.143	=	
Barranquilla, Barranquillita	667	750	696	-		La Ceja (Antioquia)	300	340	311	+	
Barranquilla, Granabastos	633	833	724	-		La Unión (Nariño)	400	500	450	+++	
Bogotá, D.C., Corabastos	383	583	464	-		Marinilla (Antioquia)	208	242	224	+++	
Bucaramanga, Centroabastos	700	800	725	=		Medellín, Central Mayorista de Antioquia	217	333	277	+	
Cartagena, Bazurto	767	867	818	-		Medellín, Plaza Minorista "José María Villa"	900	1.000	992	-	
Chiquinquirá (Boyacá)	600	700	650	-		Montería, Mercado del Sur	417	533	479	-	
Duitama (Boyacá)	700	800	767	-		Palmira (Valle del Cauca)	233	300	267	-	
El Santuario (Antioquia)	400	500	442	-		Pasto, El Potrerillo	117	200	159	-	
Florencia (Caquetá)	667	700	683	-							

# BOLETÍN SEMANAL PRECIOS MAYORISTAS

**Cuadro 3.** Mercados mayoristas. Precios de venta de verduras y hortalizas (continuación)  
2019 (26 de octubre a 1 de noviembre)

Productos y mercados	Pesos por kilogramo				Tendencia	Productos y mercados	Pesos por kilogramo				Tendencia
	Mínimo	Máximo	Medio				Mínimo	Máximo	Medio		
<b>Repollo blanco (continuación)</b>						<b>Tomate chonto (continuación)</b>					
Pereira, La 41	480	720	627	-		Duitama (Boyacá)	1.364	1.364	1.364	-	
Pereira, Mercasa	600	720	653	-		Florencia (Caquetá)	1.080	1.200	1.140	-	
Popayán, Plaza de mercado del barrio Bolívar	380	400	398	-		Ibagué, Plaza La 21	880	1.000	985	-	
Rionegro (Antioquia)	250	333	284	=		Manizales, Centro Galerías	1.136	1.227	1.170	-	
Santa Marta (Magdalena)	1.143	1.429	1.214	+		Neiva, Surabastos	1.087	1.522	1.326	+	
Sincelejo, Nuevo Mercado	500	500	500	+		Palmira (Valle del Cauca)	1.200	1.300	1.275	+	
Sonsón (Antioquia)	262	308	288	-		Pamplona (Norte de Santander)	1.250	1.875	1.551	-	
Tuluá (Valle del Cauca)	467	500	488	-		Peñol (Antioquia)	850	1.300	1.025	+	
Túquerres (Nariño)	150	167	160	-		Pereira, La 41	1.500	2.000	1.683	-	
Valledupar, Mercabastos	571	857	708	-		Pereira, Mercasa	1.200	1.600	1.400	-	
Villavicencio, CAV	833	1.250	1.115	-		Santa Bárbara (Antioquia)	1.000	1.200	1.075	-	
Yopal (Casanare)	917	967	942	+		Santa Marta (Magdalena)	1.800	2.000	1.900	=	
<b>Repollo blanco bogotano</b>						Sincelejo, Nuevo Mercado	1.400	1.600	1.492	+	
Pereira, Mercasa	929	1.143	1.011	-		Sogamoso (Boyacá)	1.364	1.818	1.608	-	
<b>Repollo morado</b>						Tuluá (Valle del Cauca)	1.300	1.400	1.375	+	
Bogotá, D.C., Corabastos	929	1.000	981	+		Tunja, Complejo de Servicios del Sur	1.273	1.455	1.374	-	
Bucaramanga, Centroabastos	1.300	1.500	1.425	-		Ubaté (Cundinamarca)	1.500	1.500	1.500	-	
Buenaventura (Valle del Cauca)	833	917	847	-		Valledupar, Mercabastos	2.000	2.400	2.067	++	
Cali, Cavasa	667	833	750	-		Valledupar, Mercado Nuevo	2.000	2.400	2.067	++	
Cúcuta, Cenabastos	833	1.111	972	+		Villavicencio, CAV	1.750	2.000	1.890	-	
Medellín, Central Mayorista de Antioquia	444	444	444	=		<b>Tomate chonto regional</b>					
Pamplona (Norte de Santander)	833	1.000	917	-		Buenaventura (Valle del Cauca)	1.800	2.000	1.900	=	
Pasto, El Potrerillo	625	875	764	-		La Ceja (Antioquia)	1.000	1.200	1.100	-	
<b>Repollo verde</b>						Marinilla (Antioquia)	800	1.150	984	-	
Bogotá, D.C., Corabastos	929	1.143	1.036	+		Medellín, Central Mayorista de Antioquia	1.300	1.600	1.465	-	
Chiquinquirá (Boyacá)	583	667	608	-		Medellín, Plaza Minorista "José María Villa"	1.200	1.500	1.304	-	
Cúcuta, Cenabastos	400	500	469	+		Montería, Mercado del Sur	1.300	1.700	1.475	+	
Ipiales (Nariño), Ipiales somos todos	200	260	231	-		Peñol (Antioquia)	750	1.300	957	+	
Manizales, Centro Galerías	600	720	655	-		Rionegro (Antioquia)	1.000	1.400	1.148	-	
Pamplona (Norte de Santander)	300	500	371	-		Sonsón (Antioquia)	1.000	1.100	1.038	=	
San Gil (Santander)	560	640	600	-		<b>Tomate larga vida</b>					
Sogamoso (Boyacá)	583	700	658	-		Bogotá, D.C., Corabastos	2.000	2.600	2.340	-	
Tunja, Complejo de Servicios del Sur	433	500	472	+		Cali, Cavasa	2.300	2.500	2.419	-	
<b>Tomate chonto</b>						Cali, Santa Helena	2.400	2.600	2.517	+	
Arauca (Arauca)	1.818	2.045	1.939	-		Florencia (Caquetá)	1.600	1.680	1.640	-	
Armenia, Mercar	1.273	1.364	1.303	-		Medellín, Central Mayorista de Antioquia	2.500	3.000	2.681	+	
Barranquilla, Barranquillita	1.400	1.800	1.577	-		Neiva, Surabastos	1.818	2.091	1.945	-	
Barranquilla, Granabastos	1.400	1.800	1.547	-		Pasto, El Potrerillo	1.250	1.600	1.454	-	
Bogotá, D.C., Corabastos	1.591	1.818	1.694	-		Popayán, Plaza de mercado del barrio Bolívar	1.667	1.867	1.750	-	
Cali, Cavasa	1.200	1.700	1.456	+		Tunja, Complejo de Servicios del Sur	1.818	2.045	1.967	-	
Cali, Santa Helena	1.300	1.500	1.400	-		Villavicencio, CAV	1.500	1.750	1.665	-	
Cartagena, Bazurto	1.680	1.880	1.803	-		<b>Tomate riñón</b>					
Cartago (Valle del Cauca)	1.400	1.600	1.517	+		Armenia, Mercar	2.700	2.800	2.767	=	
Chiquinquirá (Boyacá)	1.136	1.364	1.277	-		Bucaramanga, Centroabastos	2.273	2.500	2.330	=	
Cúcuta, Cenabastos	1.458	2.083	1.672	-		Cartago (Valle del Cauca)	3.400	3.600	3.500	-	
						Ipiales (Nariño), Ipiales somos todos	1.136	1.364	1.237	-	

**Cuadro 3.** Mercados mayoristas. Precios de venta de verduras y hortalizas (conclusión)  
2019 (26 de octubre a 1 de noviembre)

Productos y mercados	Pesos por kilogramo				Tendencia	Productos y mercados	Pesos por kilogramo				Tendencia
	Mínimo	Máximo	Medio	Precios			Mínimo	Máximo	Medio	Precios	
<b>Tomate riñón (continuación)</b>						<b>Zanahoria (continuación)</b>					
Manizales, Centro Galerías	1.800	2.000	1.933		=	Neiva, Surabastos	896	1.216	1.048		-
Medellín, Central Mayorista de Antioquia	2.000	2.500	2.333		=	Palmira (Valle del Cauca)	700	800	730		+
Sincelejo, Nuevo Mercado	2.500	2.800	2.644		-	Pamplona (Norte de Santander)	1.000	1.250	1.088		-
<b>Tomate riñón valluno</b>						Pasto, El Potrerillo	300	480	382		-
Montería, Mercado del Sur	2.600	3.000	2.808		+	Popayán, Plaza de mercado del barrio Bolívar	483	533	502		-
Pereira, Mercasa	2.800	3.200	3.025		-	San Gil (Santander)	1.167	1.250	1.222		-
<b>Tomate Riogrande</b>						Santa Marta (Magdalena)	1.067	1.333	1.169		-
Bucaramanga, Centroabastos	1.273	1.818	1.557		+	Sincelejo, Nuevo Mercado	875	1.000	954		+
Cúcuta, Cenabastos	1.458	2.083	1.649		-	Sogamoso (Boyacá)	1.000	1.167	1.042		-
Duitama (Boyacá)	1.136	1.273	1.205		-	Tuluá (Valle del Cauca)	833	917	889		-
San Gil (Santander)	1.600	1.600	1.600		+	Tunja, Complejo de Servicios del Sur	833	1.033	942		-
Socorro (Santander)	1.400	1.600	1.433		-	Túquerres (Nariño)	333	383	352		-
Sogamoso (Boyacá)	1.364	1.591	1.517		-	Ubaté (Cundinamarca)	800	800	800		=
Yopal (Casanare)	1.900	2.000	1.950		-	Valledupar, Mercabastos	1.000	1.333	1.201		-
<b>Tomate Riogrande bumangués</b>						Villavicencio, CAV	833	1.167	948		-
Barranquilla, Barranquillita	1.520	2.000	1.740		-	Yopal (Casanare)	1.167	1.250	1.208		-
Barranquilla, Granabastos	1.773	2.091	1.894		-	<b>Zanahoria bogotana</b>					
Cartagena, Bazurto	2.000	2.364	2.186		-	Barranquilla, Barranquillita	1.083	1.333	1.242		-
<b>Zanahoria</b>						Barranquilla, Granabastos	1.133	1.200	1.169		-
Arauca (Arauca)	1.182	1.455	1.327		-	Cali, Cavasa	1.083	1.167	1.130		-
Armenia, Mercar	1.000	1.167	1.111		-	Cartagena, Bazurto	1.267	1.417	1.360		-
Bogotá, D.C., Corabastos	917	1.167	1.045		-	Cúcuta, Cenabastos	1.500	1.667	1.597		-
Bucaramanga, Centroabastos	833	1.083	948		-	Pereira, La 41	1.083	1.250	1.167		-
Buenaventura (Valle del Cauca)	800	900	850		-	Pereira, Mercasa	750	1.133	969		-
Cali, Cavasa	600	700	660		-	Tuluá (Valle del Cauca)	917	1.167	1.021		-
Cali, Santa Helena	600	700	683		-	<b>Zanahoria larga vida</b>					
Cartago (Valle del Cauca)	1.083	1.167	1.097		-	El Carmen de Viboral (Antioquia)	500	611	569		-
Chiquinquirá (Boyacá)	967	1.000	989		-	El Santuario (Antioquia)	444	611	525		-
Cúcuta, Cenabastos	1.167	1.333	1.224		-	La Ceja (Antioquia)	667	1.000	785		+
Duitama (Boyacá)	1.000	1.167	1.083		-	Marinilla (Antioquia)	528	611	559		-
Florencia (Caquetá)	1.000	1.083	1.042		+	Medellín, Central Mayorista de Antioquia	489	711	577		-
Ibagué, Plaza La 21	960	1.200	1.055		-	Medellín, Plaza Minorista "José María Villa"	667	800	723		-
Ipiales (Nariño), Ipiales somos todos	400	500	422		-	Montería, Mercado del Sur	756	1.000	846		+
La Unión (Nariño)	500	583	542		+	Rionegro (Antioquia)	556	667	640		-
Manizales, Centro Galerías	968	1.129	1.048		-	Sonsón (Antioquia)	444	511	478		+++

**TENDENCIAS**

---	-	+	+++
Variación mayor al -20 %	Variación entre 0 % y -10 %	Variación entre 0 % y 10 %	Variación mayor al 20 %
--	=	++	n. d.
Variación entre -10 % y -20 %	Variación igual a 0 %	Variación entre 10 % y 20 %	No determinado

## FRUTAS FRESCAS

### Mayor disponibilidad de maracuyá

En el transcurso de la semana los precios del maracuyá tuvieron un comportamiento a la baja, por el aumento en la oferta desde San Gil, Socorro (Santander), Abejorral, Sonsón, Chigorodó, Cañasgordas, Dabeiba (Antioquia), Lejanías, Granada, Cubarral, Acacías, Puerto Lleras (Meta), Caicedonia, Alcalá, La Unión (Valle del Cauca), La Tebaida (Quindío) y Saravena (Arauca). La anterior situación se dio en veintidós de los treinta mercados donde se comercializó. En Bucaramanga y Armenia, por ejemplo, el kilo se transó a \$2.500 y a \$2.311, respectivamente, 6,08%, en promedio, menos.

Caso similar se reportó con los precios de la papaya Maradol, el tomate de árbol, los mangos Tommy y común, la curuba, el limón Tahití, las uvas red nacional, Isabela y verde, la mandarina común, las naranjas sweet y Valencia y el Tangelo. En particular, los precios de la papaya Maradol cayeron en veintiocho de los treinta y cuatro mercados donde se comercializó, por la mayor disponibilidad de producto de primera calidad oriundo de Valencia, Tierralta (Córdoba), Cimitarra (Santander), La Unión, Roldanillo, Alcalá (Valle del Cauca), San Pedro de Urabá (Antioquia), La Paz (Cesar), Lejanías, Cabu-



Fuente: DANE

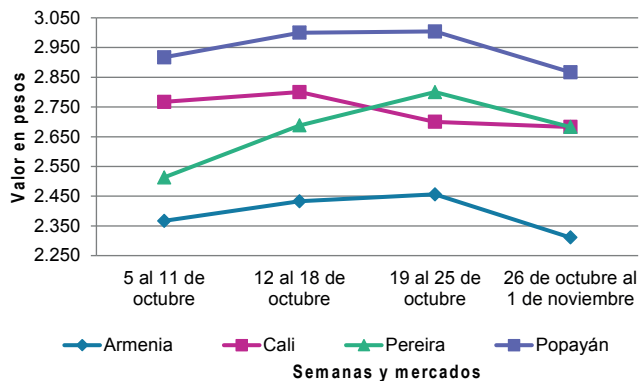
yaro, Puerto López, Puerto Lleras, Villavicencio (Meta), Quimbaya, Montenegro (Quindío), Manizales, Viterbo (Caldas) y Pitalito (Huila). Por esta razón, en Pereira y Bogotá el kilo se transó a \$1.219 y a \$1.278, lo que representó un descenso superior al 8,00%.

Para continuar, el precio del tomate de árbol se redujo en treinta y cinco de los cuarenta y ocho mercados donde se ofreció como respuesta a la mayor producción en Santa Rosa de Osos, Sonsón, La Unión, La Ceja, Abejorral, San Vicente Ferrer, Marinilla (Antioquia), Aguadas (Caldas) Samaniego, Santacruz (Nariño), Fómeque, Quetame, Fusa, Guayabetal, San Bernardo (Cundinamarca), Pitalito (Huila), Chitagá (Norte de Santander) y Líbano (Tolima), por ejemplo, en Armenia y Pasto el kilo se vendió a \$1.853 y a \$1.567, respectivamente, 7,72%, en promedio menos que la semana pasada.

Así mismo, un nuevo ciclo productivo de uva Isabela originaria de Ginebra y Roldanillo (Valle del Cauca), generó un descuento en las cotizaciones en dieciséis de los veintiocho mercados donde se ofreció. En Tunja e Ibagué, por ejemplo, el kilo se consiguió a \$2.364 y a \$1.813 respectivamente, 8,50%, en promedio, menos.

En cambio, subieron los precios del banano criollo, la pera importada, la guayaba pera y el kiwi. Las cotizaciones del banano criollo ascendieron en diecinueve de los treinta y cinco mercados donde se comercializó, debido a una menor producción en Sonsón, Santa Bárbara, Andes, Jardín, Abejorral y Montebello (Antioquia), San Gil, Lebrija, Landázuri (Santander), Córdoba, Génova, Buenavista, Armenia, Montenegro (Quindío), Moniquirá, Tunungá (Boyacá), Zona Bananera, Ciénaga (Magdalena), Cajamarca (Tolima) y Alcalá (Valle del Cauca). Por ejemplo, en Cúcuta y Bucaramanga, el kilo se vendió a \$1.492 y a \$1.500 respectivamente, 6,74%, en promedio, más que la semana anterior.

**Gráfico 3.** Comportamiento de los precios del maracuyá 2019 (5 de octubre a 1 de noviembre)



Fuente: DANE, Sipsa.

# BOLETÍN SEMANAL PRECIOS MAYORISTAS

**Cuadro 4.** Mercados mayoristas. Precios de venta de frutas frescas 2019 (26 de octubre a 1 de noviembre)

Productos y mercados	Pesos por kilogramo				Tendencia	Productos y mercados	Pesos por kilogramo				Tendencia
	Mínimo	Máximo	Medio				Mínimo	Máximo	Medio		
<b>Aguacate común</b>						<b>Badea</b>					
Buenaventura (Valle del Cauca)	3.000	3.500	3.417		-	Bucaramanga, Centroabastos	1.150	1.400	1.242		+
Cúcuta, Cenabastos	3.000	3.500	3.375		+	Neiva, Surabastos	1.600	2.000	1.800		-
Neiva, Surabastos	3.000	3.500	3.250		-	<b>Banano bocadillo</b>					
Palmira (Valle del Cauca)	3.500	3.600	3.550		-	Bogotá, D.C., Corabastos	1.800	2.000	1.948		+
Santa Bárbara (Antioquia)	2.000	2.400	2.205		-	Duitama (Boyacá)	1.400	1.500	1.450		-
Tunja, Complejo de Servicios del Sur	2.900	3.250	3.089		+	Medellín, Central Mayorista de Antioquia	1.200	1.200	1.200		=
Villavicencio, CAV	3.500	5.000	3.958		+	Santa Bárbara (Antioquia)	833	1.000	958		+
<b>Aguacate Hass</b>						Sogamoso (Boyacá)	1.400	1.500	1.475		+
Bogotá, D.C., Corabastos	4.800	5.500	5.144		-	Tunja, Complejo de Servicios del Sur	1.500	1.600	1.544		+
Chiquinquirá (Boyacá)	3.000	3.600	3.400		n.d.	<b>Banano criollo</b>					
La Ceja (Antioquia)	3.000	3.500	3.358		++	Armenia, Mercar	800	900	861		++
Rionegro (Antioquia)	2.600	3.000	2.750		-	Armenia, Retiro	750	800	767		++
San Gil (Santander)	4.500	4.500	4.500		=	Barranquilla, Barranquillita	600	600	600		-
San Vicente (Antioquia)	2.700	2.800	2.775		=	Bogotá, D.C., Corabastos	1.600	1.800	1.720		-
Socorro (Santander)	4.500	4.500	4.500		=	Bucaramanga, Centroabastos	1.400	1.600	1.500		+
Sogamoso (Boyacá)	4.500	4.500	4.500		n.d.	Buenaventura (Valle del Cauca)	1.111	1.222	1.148		-
Sonsón (Antioquia)	3.700	4.000	3.850		+	Cali, Cavasa	944	1.000	995		+
Tunja, Complejo de Servicios del Sur	3.500	3.700	3.544		+	Cali, Santa Helena	778	833	806		=
<b>Aguacate papelillo</b>						Cartago (Valle del Cauca)	900	1.000	967		=
Arauca (Arauca)	5.000	5.500	5.333		+	Chiquinquirá (Boyacá)	1.150	1.250	1.233		+
Armenia, Mercar	4.000	4.500	4.244		-	Cúcuta, Cenabastos	1.700	2.000	1.831		+
Armenia, Retiro	3.500	3.800	3.578		-	Cúcuta, La Nueva Sexta	1.400	1.500	1.492		+
Bogotá, D.C., Corabastos	4.700	5.000	4.981		+	Florencia (Cauquetá)	1.440	1.520	1.480		+
Bucaramanga, Centroabastos	4.000	4.500	4.188		+	Ibagué, Plaza La 21	800	1.100	975		-
Buenaventura (Valle del Cauca)	5.000	5.000	5.000		=	La Ceja (Antioquia)	800	950	877		+
Cali, Cavasa	4.000	4.600	4.352		-	La Unión (Nariño)	1.000	1.500	1.250		=
Cali, Santa Helena	4.300	4.500	4.467		=	Manizales, Centro Galerías	1.100	1.200	1.167		+
Cartago (Valle del Cauca)	4.500	6.000	5.167		-	Medellín, Central Mayorista de Antioquia	1.100	1.200	1.183		+
Chiquinquirá (Boyacá)	4.000	4.500	4.250		n.d.	Medellín, Plaza Minorista "José María Villa"	1.200	1.300	1.254		+
Duitama (Boyacá)	4.500	4.500	4.500		-	Neiva, Surabastos	880	1.200	1.043		+
Florencia (Cauquetá)	3.500	3.800	3.650		+	Palmira (Valle del Cauca)	1.100	1.200	1.188		-
Ibagué, Plaza La 21	4.000	5.000	4.438		+	Pamplona (Norte de Santander)	2.000	2.000	2.000		=
Manizales, Centro Galerías	3.500	4.000	3.767		+	Pereira, La 41	900	1.200	1.100		-
Medellín, Central Mayorista de Antioquia	4.600	5.200	4.900		-	Pereira, Mercasa	1.100	1.300	1.167		-
Montería, Mercado del Sur	4.000	5.000	4.558		+	Popayán, Plaza de mercado del barrio Bolívar	1.100	1.200	1.188		+
Neiva, Surabastos	4.000	5.000	4.500		-	Rionegro (Antioquia)	1.000	1.200	1.067		+
Palmira (Valle del Cauca)	4.500	5.000	4.667		-	San Gil (Santander)	720	800	773		+
Pereira, La 41	4.500	5.000	4.750		-	Santa Bárbara (Antioquia)	500	750	588		-
Pereira, Mercasa	4.200	5.000	4.663		-	Santa Marta (Magdalena)	471	529	500		-
Popayán, Plaza de mercado del barrio Bolívar	4.400	4.700	4.575		-	Socorro (Santander)	720	800	773		=
Rionegro (Antioquia)	4.500	4.500	4.500		+	Sogamoso (Boyacá)	1.200	1.300	1.244		+
Santa Bárbara (Antioquia)	2.500	2.800	2.650		-	Sonsón (Antioquia)	750	850	800		+
Sincelejo, Nuevo Mercado	5.000	5.500	5.283		-	Tuluá (Valle del Cauca)	800	900	838		+
Sogamoso (Boyacá)	4.500	5.000	4.713		-	Tunja, Complejo de Servicios del Sur	1.400	1.500	1.456		-
Tunja, Complejo de Servicios del Sur	4.300	4.800	4.533		+	Villavicencio, CAV	2.000	2.300	2.154		-
Ubaté (Cundinamarca)	4.500	4.500	4.500		+						
Valledupar, Mercado Nuevo	5.000	5.500	5.167		-						
Villavicencio, CAV	4.800	5.500	5.188		+						

**Cuadro 4.** Mercados mayoristas. Precios de venta de frutas frescas (continuación)  
2019 (26 de octubre a 1 de noviembre)

Productos y mercados	Pesos por kilogramo				Tendencia	Productos y mercados	Pesos por kilogramo				Tendencia
	Mínimo	Máximo	Medio				Mínimo	Máximo	Medio		
<b>Banano Urabá</b>						<b>Coco (continuación)</b>					
Arauca (Arauca)	1.389	1.556	1.444	=		Cali, Santa Helena	1.778	1.844	1.807	+	
Barranquilla, Barranquillita	600	720	680	-		Cartagena, Bazurto	3.000	3.140	3.053	+	
Bogotá, D.C., Corabastos	1.150	1.200	1.183	-		Cartago (Valle del Cauca)	2.400	2.467	2.422	=	
Bucaramanga, Centroabastos	1.300	1.300	1.300	=		La Unión (Nariño)	1.667	1.944	1.806	-	
Chiquinquirá (Boyacá)	1.250	1.300	1.256	+		Manizales, Centro Galerías	3.548	3.871	3.763	++	
Duitama (Boyacá)	1.050	1.100	1.083	+		Medellín, Central Mayorista de Antioquia	5.769	6.500	6.135	=	
Medellín, Plaza Minorista "José María Villa"	1.000	1.100	1.054	+		Montería, Mercado del Sur	3.400	3.800	3.603	-	
Montería, Mercado del Sur	1.000	1.100	1.025	=		Palmira (Valle del Cauca)	1.889	2.000	1.944	-	
Pamplona (Norte de Santander)	1.500	1.600	1.517	+		Pereira, Mercasa	2.600	2.667	2.622	+	
Sincelejo, Nuevo Mercado	545	545	545	=		Sincelejo, Nuevo Mercado	3.480	3.480	3.480	=	
Sogamoso (Boyacá)	1.050	1.100	1.075	+		<b>Curuba</b>					
Tunja, Complejo de Servicios del Sur	1.200	1.300	1.244	-		Arauca (Arauca)	3.000	3.000	3.000	+	
Valledupar, Mercabastos	400	550	494	+		Armenia, Mercar	1.300	1.700	1.511	-	
Villavicencio, CAV	720	800	770	-		Bogotá, D.C., Corabastos	1.591	2.045	1.785	-	
Yopal (Casanare)	1.278	1.278	1.278	=		Bucaramanga, Centroabastos	600	1.000	760	-	
<b>Borojó</b>						Buenaventura (Valle del Cauca)	2.800	3.000	2.900	-	
Bogotá, D.C., Corabastos	5.500	6.000	5.760	+		Cali, Cavasa	1.500	1.750	1.622	-	
Bucaramanga, Centroabastos	5.000	5.000	5.000	=		Cartagena, Bazurto	2.240	2.560	2.420	+	
Cúcuta, Cenabastos	6.000	6.500	6.042	+		Cartago (Valle del Cauca)	2.800	3.400	3.100	-	
Medellín, Central Mayorista de Antioquia	4.500	4.500	4.500	+		Chiquinquirá (Boyacá)	909	1.136	955	-	
Pamplona (Norte de Santander)	6.000	8.000	7.000	-		Cúcuta, Cenabastos	833	1.500	1.156	-	
Villavicencio, CAV	6.000	7.000	6.299	+		Duitama (Boyacá)	1.364	1.364	1.364	n.d.	
<b>Breva</b>						Ibagué, Plaza La 21	1.250	1.500	1.383	+	
Bucaramanga, Centroabastos	2.800	3.000	2.900	-		Ipiales (Nariño), Ipiales somos todos	1.000	1.167	1.083	-	
Medellín, Central Mayorista de Antioquia	3.000	3.000	3.000	+		Medellín, Central Mayorista de Antioquia	1.000	1.500	1.346	-	
<b>Ciruela importada</b>						Neiva, Surabastos	1.400	1.800	1.614	-	
Bogotá, D.C., Corabastos	8.889	10.000	9.174	+		Pamplona (Norte de Santander)	833	1.042	903	-	
Cúcuta, Cenabastos	10.000	11.000	10.167	+		Pereira, Mercasa	2.000	2.400	2.200	-	
Medellín, Central Mayorista de Antioquia	8.125	9.375	8.646	=		San Gil (Santander)	1.800	1.800	1.800	=	
Neiva, Surabastos	8.667	9.778	8.917	+		Socorro (Santander)	1.400	1.600	1.433	-	
Tunja, Complejo de Servicios del Sur	7.500	8.500	8.011	+		Sogamoso (Boyacá)	1.455	1.818	1.602	-	
Valledupar, Mercado Nuevo	9.750	10.000	9.875	=		Sonsón (Antioquia)	500	550	525	+	
<b>Ciruela roja</b>						Tunja, Complejo de Servicios del Sur	1.364	1.500	1.432	-	
Bogotá, D.C., Corabastos	1.520	2.000	1.722	-		Villavicencio, CAV	1.400	2.000	1.742	-	
Bucaramanga, Centroabastos	1.600	2.200	1.875	-		<b>Durazno importado</b>					
Cúcuta, Cenabastos	2.000	2.500	2.323	-		Bogotá, D.C., Corabastos	8.333	9.444	8.866	-	
Medellín, Central Mayorista de Antioquia	3.000	3.000	3.000	+		Bucaramanga, Centroabastos	8.889	9.444	9.167	-	
Neiva, Surabastos	1.800	2.200	2.025	-		Medellín, Central Mayorista de Antioquia	9.444	10.000	9.907	+	
Pamplona (Norte de Santander)	2.000	3.000	2.583	=		Neiva, Surabastos	9.750	10.625	10.271	-	
Sogamoso (Boyacá)	1.400	1.800	1.650	-		Valledupar, Mercado Nuevo	9.750	10.000	9.875	=	
Tunja, Complejo de Servicios del Sur	1.280	1.600	1.427	-		<b>Durazno nacional</b>					
<b>Coco</b>						Bogotá, D.C., Corabastos	4.000	5.000	4.230	-	
Armenia, Mercar	2.467	2.533	2.511	=		Bucaramanga, Centroabastos	2.800	3.000	2.900	-	
Barranquilla, Barranquillita	4.000	4.500	4.233	=		Chiquinquirá (Boyacá)	1.818	2.045	1.856	-	
Bogotá, D.C., Corabastos	3.667	3.750	3.727	+		Medellín, Central Mayorista de Antioquia	4.500	5.000	4.615	-	
Cali, Cavasa	2.061	2.182	2.111	-		San Gil (Santander)	4.000	4.500	4.333	=	
						Socorro (Santander)	4.000	4.000	4.000	=	
						Sogamoso (Boyacá)	2.364	2.500	2.443	+	
						Tunja, Complejo de Servicios del Sur	1.955	2.273	2.111	-	



# BOLETÍN SEMANAL PRECIOS MAYORISTAS

**Cuadro 4.** Mercados mayoristas. Precios de venta de frutas frescas (continuación)  
2019 (26 de octubre a 1 de noviembre)

Productos y mercados	Pesos por kilogramo				Tendencia	Productos y mercados	Pesos por kilogramo				Tendencia
	Mínimo	Máximo	Medio				Mínimo	Máximo	Medio		
<b>Durazno nacional (continuación)</b>						<b>Granadilla (continuación)</b>					
Feijoa						Popayán, Plaza de mercado del barrio Bolívar	2.533	2.667	2.622		+
Bogotá, D.C., Corabastos	5.000	7.000	6.075	-		Rionegro (Antioquia)	3.846	5.000	4.455		++
<b>Fresa</b>						San Gil (Santander)	3.929	4.286	3.988		+
Armenia, Mercar	5.250	5.600	5.450	=		Sincelejo, Nuevo Mercado	3.750	3.750	3.750		-
Bogotá, D.C., Corabastos	5.000	5.600	5.321	+		Socorro (Santander)	3.929	4.286	4.196		++
Bucaramanga, Centroabastos	3.000	4.000	3.500	-		Sogamoso (Boyacá)	3.333	3.667	3.492		=
Cali, Cavasa	4.000	4.000	4.000	-		Tuluá (Valle del Cauca)	3.333	3.667	3.389		-
Cali, Santa Helena	4.000	4.000	4.000	=		Tunja, Complejo de Servicios del Sur	3.533	4.133	3.844		++
Cartago (Valle del Cauca)	4.000	4.200	4.067	=		Ubaté (Cundinamarca)	3.000	3.333	3.167		=
Chiquinquirá (Boyacá)	3.067	3.600	3.356	-		Villavicencio, CAV	3.667	4.000	3.800		-
Cúcuta, Cenabastos	2.500	3.000	2.750	+		Yopal (Casanare)	4.267	4.400	4.333		=
Duitama (Boyacá)	4.000	4.000	4.000	=		<b>Guanábana</b>					
Ipiales (Nariño), Ipiales somos todos	4.400	4.400	4.400	+		Armenia, Mercar	2.700	2.800	2.733		=
Manizales, Centro Galerías	4.400	5.000	4.700	=		Barranquilla, Barranquillita	3.500	4.000	3.825		-
Medellín, Central Mayorista de Antioquia	7.000	7.500	7.167	+		Bogotá, D.C., Corabastos	3.000	3.700	3.397		+
Medellín, Plaza Minorista "José María Villa"	5.000	7.000	6.225	-		Bucaramanga, Centroabastos	2.000	2.600	2.250		-
Montería, Mercado del Sur	4.000	4.000	4.000	=		Cali, Cavasa	2.600	2.800	2.710		+
Neiva, Surabastos	3.500	4.500	4.128	-		Cartago (Valle del Cauca)	2.800	3.100	2.950		-
Pamplona (Norte de Santander)	3.000	4.000	3.500	++		Chiquinquirá (Boyacá)	1.200	1.400	1.250		-
Pasto, El Potrerillo	5.000	5.000	5.000	=		Cúcuta, Cenabastos	2.000	2.500	2.115		+
Pereira, Mercasa	4.200	4.200	4.200	=		Ibague, Plaza La 21	1.800	2.500	1.988		-
San Gil (Santander)	3.600	4.000	3.756	+		Ipiales (Nariño), Ipiales somos todos	2.560	2.880	2.747		+
Sincelejo, Nuevo Mercado	3.600	4.000	3.767	-		La Unión (Nariño)	3.500	3.500	3.500		++
Socorro (Santander)	4.000	4.267	4.044	+		Manizales, Centro Galerías	2.000	2.200	2.100		=
Sogamoso (Boyacá)	4.000	4.200	4.025	+		Medellín, Central Mayorista de Antioquia	2.500	3.200	2.931		+
Tunja, Complejo de Servicios del Sur	3.733	4.000	3.878	+		Medellín, Plaza Minorista "José María Villa"	2.500	2.700	2.651		+
Villavicencio, CAV	4.500	5.000	4.729	+		Pamplona (Norte de Santander)	3.000	4.000	3.500		+++
Yopal (Casanare)	4.375	4.375	4.375	=		Pasto, El Potrerillo	3.000	3.500	3.317		-
<b>Granadilla</b>						Pereira, La 41	3.000	3.000	3.000		+
Arauca (Arauca)	4.000	4.500	4.190	+		Pereira, Mercasa	2.200	2.800	2.575		+
Armenia, Mercar	4.267	4.533	4.437	+		Popayán, Plaza de mercado del barrio Bolívar	2.600	2.800	2.750		+
Bogotá, D.C., Corabastos	3.000	4.000	3.414	-		San Gil (Santander)	2.400	2.400	2.400		=
Bucaramanga, Centroabastos	4.286	4.643	4.478	+		Santa Bárbara (Antioquia)	700	1.000	838		-
Cali, Cavasa	3.333	3.667	3.619	+		Socorro (Santander)	2.500	2.600	2.542		+
Cali, Santa Helena	3.000	3.333	3.278	+		Sogamoso (Boyacá)	2.200	2.700	2.463		-
Cartago (Valle del Cauca)	3.333	3.667	3.500	+		Tunja, Complejo de Servicios del Sur	2.500	2.900	2.683		+
Chiquinquirá (Boyacá)	3.667	4.000	3.806	+		Villavicencio, CAV	3.500	3.600	3.538		-
Cúcuta, Cenabastos	3.571	3.929	3.750	++		<b>Guayaba agria</b>					
Duitama (Boyacá)	3.333	3.667	3.556	-		Armenia, Mercar	3.000	3.500	3.200		+
Florencia (Caquetá)	3.333	3.467	3.400	-		Cartago (Valle del Cauca)	2.800	3.100	2.950		-
Ibague, Plaza La 21	2.000	2.400	2.233	-		Manizales, Centro Galerías	3.000	3.500	3.333		+
La Unión (Nariño)	1.333	1.333	1.333	-		Montería, Mercado del Sur	2.000	2.800	2.353		++
Manizales, Centro Galerías	2.867	3.667	3.422	-		Pereira, La 41	2.800	3.200	3.000		=
Medellín, Central Mayorista de Antioquia	2.692	5.200	3.905	+		Pereira, Mercasa	2.800	3.200	3.000		+
Neiva, Surabastos	3.000	3.200	3.100	-		Sincelejo, Nuevo Mercado	2.400	3.200	2.933		n.d.
Palmira (Valle del Cauca)	3.333	3.667	3.500	++							
Pasto, El Potrerillo	2.333	2.667	2.481	=							
Pereira, Mercasa	4.000	4.333	4.167	-							

**Cuadro 4.** Mercados mayoristas. Precios de venta de frutas frescas (continuación)  
2019 (26 de octubre a 1 de noviembre)

Productos y mercados	Pesos por kilogramo				Tendencia	Productos y mercados	Pesos por kilogramo				Tendencia
	Mínimo	Máximo	Medio				Mínimo	Máximo	Medio		
<b>Guayaba Atlántico</b>						<b>Guayaba pera (continuación)</b>					
Barranquilla, Barranquillita	1.200	1.360	1.280	=		Tunja, Complejo de Servicios del Sur	1.000	1.364	1.203	-	
<b>Guayaba común</b>						Túquerres (Nariño)	1.800	2.000	1.912	+	
Barranquilla, Barranquillita	920	1.200	1.040	+		Ubaté (Cundinamarca)	1.500	1.500	1.500	+	
Cartagena, Bazurto	1.200	1.480	1.337	+		Villavicencio, CAV	1.000	1.300	1.163	+	
Cúcuta, Cenabastos	667	833	778	+		<b>Guayaba pera valluna</b>					
Montería, Mercado del Sur	1.800	2.000	1.930	+++		Medellín, Central Mayorista de Antioquia	1.500	1.600	1.583	+	
Santa Marta (Magdalena)	870	870	870	n.d.		<b>Gulupa</b>					
Sincelejo, Nuevo Mercado	1.400	2.000	1.619	+		Bogotá, D.C., Corabastos	2.133	2.533	2.367	-	
Valledupar, Mercabastos	1.000	1.200	1.133	+		Ibagué, Plaza La 21	1.760	2.000	1.900	-	
<b>Guayaba manzana</b>						Medellín, Central Mayorista de Antioquia	2.000	2.200	2.123	++	
Cartago (Valle del Cauca)	1.600	1.700	1.650	+		Neiva, Surabastos	2.400	2.560	2.480	-	
Manizales, Centro Galerías	2.000	2.500	2.263	=		Peñol (Antioquia)	1.300	1.400	1.346	+	
Medellín, Central Mayorista de Antioquia	2.100	2.500	2.302	-		Sonsón (Antioquia)	1.200	1.300	1.263	+	
Rionegro (Antioquia)	2.300	2.600	2.446	+		<b>Higo</b>					
<b>Guayaba pera</b>						Bogotá, D.C., Corabastos	6.500	7.000	6.976	-	
Arauca (Arauca)	2.045	2.091	2.061	-		Medellín, Central Mayorista de Antioquia	5.000	5.500	5.271	-	
Armenia, Mercar	1.400	1.500	1.467	++		Sonsón (Antioquia)	4.000	4.500	4.267	-	
Barranquilla, Barranquillita	2.000	2.400	2.222	-		<b>Kiwi</b>					
Barranquilla, Granabastos	2.000	2.200	2.042	=		Bogotá, D.C., Corabastos	8.500	9.200	8.997	+	
Bogotá, D.C., Corabastos	1.571	2.000	1.800	-		Bucaramanga, Centroabastos	7.800	8.800	8.300	+	
Bucaramanga, Centroabastos	800	1.000	895	++		Cali, Cavasa	7.500	8.000	7.677	-	
Buenaventura (Valle del Cauca)	1.600	2.000	1.833	+		Cali, Santa Helena	6.000	6.500	6.250	+	
Cali, Cavasa	1.400	1.500	1.450	+		Chiquinquirá (Boyacá)	9.000	10.000	9.575	+	
Cali, Santa Helena	1.400	1.500	1.450	=		Cúcuta, Cenabastos	10.000	11.000	10.417	+	
Cartagena, Bazurto	2.000	2.300	2.108	=		Duitama (Boyacá)	8.000	8.500	8.167	+	
Cartago (Valle del Cauca)	1.300	1.500	1.400	-		Ibagué, Plaza La 21	8.000	8.500	8.146	++	
Chiquinquirá (Boyacá)	1.000	1.200	1.067	-		La Unión (Nariño)	7.000	8.000	7.500	++	
Cúcuta, Cenabastos	909	1.364	1.125	++		Manizales, Centro Galerías	7.400	9.200	8.417	+	
Duitama (Boyacá)	1.136	1.273	1.182	-		Medellín, Central Mayorista de Antioquia	7.500	9.500	7.979	+	
Ibagué, Plaza La 21	1.200	1.700	1.467	++		Neiva, Surabastos	7.500	9.500	8.442	+	
Ipiales (Nariño), Ipiales somos todos	2.000	2.200	2.067	+		Pamplona (Norte de Santander)	12.000	12.000	12.000	=	
La Ceja (Antioquia)	1.000	1.300	1.195	+		Pasto, El Potrerillo	8.333	9.444	8.796	+	
La Unión (Nariño)	1.250	1.350	1.300	=		Pereira, La 41	7.000	8.000	7.633	+	
Manizales, Centro Galerías	1.200	1.400	1.367	+		Pereira, Mercasa	7.000	8.600	7.650	+	
Medellín, Central Mayorista de Antioquia	1.300	1.500	1.369	-		Popayán, Plaza de mercado del barrio Bolívar	7.500	7.800	7.650	+	
Medellín, Plaza Minorista "José María Villa"	1.400	1.700	1.535	-		San Gil (Santander)	10.000	10.000	10.000	=	
Neiva, Surabastos	1.400	1.800	1.690	+		Socorro (Santander)	10.000	10.000	10.000	=	
Palmira (Valle del Cauca)	1.200	1.400	1.275	+		Sogamoso (Boyacá)	8.000	9.000	8.588	-	
Pamplona (Norte de Santander)	1.364	1.818	1.515	+++		Tuluá (Valle del Cauca)	8.500	8.800	8.625	+	
Pasto, El Potrerillo	1.500	2.000	1.689	+		Tunja, Complejo de Servicios del Sur	8.000	8.200	8.111	+	
Pereira, La 41	1.300	1.500	1.400	+		Villavicencio, CAV	8.000	9.000	8.500	+	
Pereira, Mercasa	1.300	1.500	1.400	+		<b>Limón común</b>					
Popayán, Plaza de mercado del barrio Bolívar	1.750	1.800	1.756	++		Armenia, Mercar	3.000	3.200	3.056	+	
Rionegro (Antioquia)	1.600	1.800	1.713	+		Barranquilla, Barranquillita	2.857	3.000	2.905	n.d.	
San Gil (Santander)	1.000	1.000	1.000	=		Bogotá, D.C., Corabastos	1.714	2.286	2.076	-	
Sogamoso (Boyacá)	1.136	1.591	1.318	+							
Tuluá (Valle del Cauca)	1.200	1.400	1.325	+							

# BOLETÍN SEMANAL PRECIOS MAYORISTAS

**Cuadro 4.** Mercados mayoristas. Precios de venta de frutas frescas (continuación)  
2019 (26 de octubre a 1 de noviembre)

Productos y mercados	Pesos por kilogramo				Tendencia	Productos y mercados	Pesos por kilogramo				Tendencia
	Mínimo	Máximo	Medio				Mínimo	Máximo	Medio		
<b>Limón común (continuación)</b>						<b>Limón Tahití</b>					
Bucaramanga, Centroabastos	2.200	2.600	2.300	-		Armenia, Mercar	2.700	3.400	3.067	-	
Bucaramanga, Mercados del centro	2.000	2.200	2.067	-		Barranquilla, Barranquillita	2.708	2.917	2.771	+	
Cali, Cavasa	2.167	2.500	2.344	-		Bogotá, D.C., Corabastos	2.857	3.571	3.324	-	
Cali, Santa Helena	2.333	2.500	2.361	=		Bucaramanga, Centroabastos	2.400	2.800	2.500	-	
Cartagena, Bazurto	2.071	2.286	2.211	+		Bucaramanga, Mercados del centro	2.400	2.400	2.400	-	
Cartago (Valle del Cauca)	2.500	2.800	2.617	-		Cali, Cavasa	2.000	2.200	2.054	+	
Chiquinquirá (Boyacá)	2.429	2.643	2.560	-		Cali, Santa Helena	2.000	2.500	2.283	-	
Cúcuta, Cenabastos	3.500	4.000	3.690	++		Cartagena, Bazurto	1.880	2.520	2.207	+	
Cúcuta, La Nueva Sexta	3.750	4.167	4.115	+		Cartago (Valle del Cauca)	2.000	2.400	2.233	-	
Florencia (Cauquetá)	3.200	3.360	3.280	-		Chiquinquirá (Boyacá)	3.857	4.071	3.993	-	
Ibagué, Plaza La 21	1.714	1.857	1.795	-		Cúcuta, Cenabastos	2.727	2.955	2.765	++	
Ipiales (Nariño), Ipiales somos todos	2.250	2.375	2.344	n.d.		Duitama (Boyacá)	2.955	3.182	3.102	+	
La Unión (Nariño)	1.333	1.333	1.333	++		Manizales, Centro Galerías	1.700	2.000	1.875	-	
Medellín, Central Mayorista de Antioquia	1.929	3.200	2.357	-		Medellín, Central Mayorista de Antioquia	3.200	3.500	3.325	+	
Medellín, Plaza Minorista "José María Villa"	2.200	2.400	2.235	-		Medellín, Plaza Minorista "José María Villa"	3.000	3.500	3.233	+	
Montería, Mercado del Sur	1.143	1.429	1.343	+		Neiva, Surabastos	2.000	2.000	2.000	=	
Neiva, Surabastos	1.600	1.920	1.733	-		Palmira (Valle del Cauca)	2.000	2.200	2.075	+	
Pamplona (Norte de Santander)	3.000	4.000	3.500	-		Pasto, El Potrerillo	1.700	1.900	1.800	-	
Pasto, El Potrerillo	2.000	2.125	2.063	-		Pereira, La 41	2.500	3.000	2.613	-	
Pereira, La 41	3.000	3.500	3.183	-		Pereira, Mercasa	2.000	2.500	2.217	-	
Pereira, Mercasa	2.500	3.000	2.825	-		Rionegro (Antioquia)	3.200	3.500	3.350	+	
Rionegro (Antioquia)	2.800	3.000	2.967	+		San Gil (Santander)	2.000	2.200	2.067	-	
San Gil (Santander)	2.400	2.400	2.400	+		Socorro (Santander)	2.000	2.200	2.133	-	
Santa Marta (Magdalena)	2.800	3.200	3.067	n.d.		Sogamoso (Boyacá)	2.955	3.636	3.199	-	
Socorro (Santander)	2.400	2.600	2.433	+		Tuluá (Valle del Cauca)	2.000	2.200	2.100	+	
Tunja, Complejo de Servicios del Sur	2.480	2.720	2.600	=		Tunja, Complejo de Servicios del Sur	2.955	3.182	3.098	-	
Valledupar, Mercabastos	3.084	3.524	3.182	+		Ubaté (Cundinamarca)	4.091	4.318	4.205	+	
Valledupar, Mercado Nuevo	2.800	3.000	2.900	+		Villavicencio, CAV	2.800	3.200	3.050	-	
Villavicencio, CAV	2.400	2.800	2.575	-							
<b>Limón común Ciénaga</b>						<b>Lulo</b>					
Barranquilla, Barranquillita	3.063	3.375	3.265	+		Arauca (Arauca)	3.750	4.200	3.983	=	
Santa Marta (Magdalena)	4.400	4.800	4.700	+		Armenia, Mercar	2.800	3.000	2.900	+	
<b>Limón común valluno</b>						Barranquilla, Barranquillita	3.200	3.500	3.322	=	
Buenaventura (Valle del Cauca)	4.000	4.000	4.000	+		Barranquilla, Granabastos	3.300	3.400	3.356	=	
Palmira (Valle del Cauca)	2.333	2.500	2.479	=		Bogotá, D.C., Corabastos	2.400	2.800	2.533	-	
Tuluá (Valle del Cauca)	2.167	2.583	2.375	-		Bucaramanga, Centroabastos	2.400	2.720	2.555	-	
<b>Limón mandarino</b>						Buenaventura (Valle del Cauca)	2.800	3.000	2.900	-	
Armenia, Mercar	1.500	2.000	1.667	+++		Cali, Cavasa	2.500	2.700	2.581	-	
Armenia, Retiro	1.200	1.600	1.344	++		Cali, Santa Helena	2.300	2.500	2.400	+	
Ibagué, Plaza La 21	1.000	1.250	1.142	-		Cartagena, Bazurto	3.800	4.200	4.058	+	
La Ceja (Antioquia)	800	1.000	931	+		Cartago (Valle del Cauca)	2.600	2.800	2.700	=	
Medellín, Central Mayorista de Antioquia	900	1.200	981	-		Chiquinquirá (Boyacá)	2.609	3.043	2.812	-	
Medellín, Plaza Minorista "José María Villa"	900	1.000	979	+		Cúcuta, Cenabastos	3.200	4.000	3.658	+	
Peñol (Antioquia)	600	700	654	+		Duitama (Boyacá)	2.391	2.609	2.536	-	
Pereira, La 41	1.300	1.500	1.383	-		Florencia (Cauquetá)	2.560	2.560	2.560	-	
Pereira, Mercasa	1.500	1.800	1.600	+		Ibagué, Plaza La 21	2.000	2.240	2.140	-	
Santa Bárbara (Antioquia)	400	600	500	+++		Ipiales (Nariño), Ipiales somos todos	2.000	2.000	2.000	=	
Villavicencio, CAV	1.000	1.200	1.065	+		La Unión (Nariño)	1.667	1.833	1.750	++	
Yopal (Casanares)	600	600	600	=		Manizales, Centro Galerías	2.400	2.800	2.613	+	
						Medellín, Central Mayorista de Antioquia	2.000	2.200	2.183	+	
						Medellín, Plaza Minorista "José María Villa"	2.400	2.700	2.521	-	

**Cuadro 4.** Mercados mayoristas. Precios de venta de frutas frescas (continuación)  
2019 (26 de octubre a 1 de noviembre)

Productos y mercados	Pesos por kilogramo				Tendencia	Productos y mercados	Pesos por kilogramo				Tendencia
	Mínimo	Máximo	Medio				Mínimo	Máximo	Medio		
<b>Lulo (continuación)</b>						<b>Mandarina común (continuación)</b>					
Montería, Mercado del Sur	2.500	3.400	2.917	-		Cúcuta, La Nueva Sexta	1.200	1.400	1.350	-	
Neiva, Surabastos	2.000	2.400	2.188	-		Ipiales (Nariño), Ipiales somos todos	1.320	1.400	1.391	++	
Palmira (Valle del Cauca)	2.500	2.700	2.613	=		Montería, Mercado del Sur	1.200	1.520	1.373	+	
Pamplona (Norte de Santander)	2.500	3.000	2.750	++		Pamplona (Norte de Santander)	1.200	1.400	1.333	-	
Pasto, El Potrerillo	1.957	2.174	2.140	++		San Gil (Santander)	600	800	673	-	
Pereira, La 41	2.400	2.500	2.450	-		Socorro (Santander)	680	720	693	-	
Pereira, Mercasa	2.500	2.600	2.558	+		Sogamoso (Boyacá)	1.136	1.409	1.313	-	
Popayán, Plaza de mercado del barrio Bolívar	2.000	2.400	2.210	-		Tunja, Complejo de Servicios del Sur	1.045	1.136	1.076	-	
San Gil (Santander)	2.600	2.600	2.600	-		Túquerres (Nariño)	1.500	1.750	1.642	+++	
Santa Marta (Magdalena)	3.200	3.200	3.200	=		Valledupar, Mercabastos	1.200	1.400	1.367	-	
Sincelejo, Nuevo Mercado	2.600	3.000	2.792	+							
Socorro (Santander)	2.800	2.800	2.800	-		<b>Mandarina Oneco</b>					
Sogamoso (Boyacá)	2.522	2.826	2.723	-		Armenia, Mercar	1.200	1.300	1.233	=	
Tuluá (Valle del Cauca)	2.600	2.800	2.733	+		Armenia, Retiro	900	1.000	967	-	
Tunja, Complejo de Servicios del Sur	2.739	2.957	2.859	+		Cali, Cavasa	1.700	1.800	1.756	-	
Valledupar, Mercabastos	3.000	3.200	3.178	+		Cali, Santa Helena	1.400	1.500	1.433	-	
Valledupar, Mercado Nuevo	2.000	2.800	2.450	-		Cartago (Valle del Cauca)	1.400	1.600	1.500	-	
Villavicencio, CAV	2.200	2.400	2.267	-		Ibagué, Plaza La 21	1.000	1.080	1.040	-	
Yopal (Casanare)	3.750	4.500	4.163	+		Manizales, Centro Galerías	1.200	1.300	1.250	+	
						Medellín, Central Mayorista de Antioquia	1.300	1.600	1.463	-	
<b>Mandarina Arrayana</b>						Medellín, Plaza Minorista "José María Villa"	1.600	1.800	1.677	+	
Bogotá, D.C., Corabastos	1.727	2.045	1.843	-		Pereira, La 41	1.200	1.600	1.367	+	
Buenaventura (Valle del Cauca)	2.000	2.300	2.133	+		Pereira, Mercasa	900	1.300	1.050	-	
Cali, Cavasa	1.700	2.000	1.821	+		Rionegro (Antioquia)	1.300	1.600	1.471	-	
Cali, Santa Helena	1.300	1.400	1.383	-		Santa Bárbara (Antioquia)	500	700	583	++	
Chiquinquirá (Boyacá)	1.136	1.364	1.197	-							
Duitama (Boyacá)	1.364	1.591	1.439	n.d.		<b>Mango común</b>					
Florencia (Caquetá)	1.200	1.320	1.260	-		Cali, Cavasa	1.400	1.600	1.483	-	
Ibagué, Plaza La 21	1.000	1.120	1.080	+		Cali, Santa Helena	1.200	1.200	1.200	-	
La Unión (Nariño)	1.400	1.750	1.588	+		Cartago (Valle del Cauca)	1.400	1.600	1.525	-	
Neiva, Surabastos	1.909	2.500	2.267	-		Medellín, Central Mayorista de Antioquia	1.200	1.600	1.340	-	
Pasto, El Potrerillo	1.250	1.500	1.375	-		Medellín, Plaza Minorista "José María Villa"	1.500	2.000	1.708	-	
Popayán, Plaza de mercado del barrio Bolívar	1.440	1.480	1.450	-		Neiva, Surabastos	1.000	1.040	1.005	-	
San Gil (Santander)	800	800	800	+++		Pereira, La 41	1.200	1.300	1.250	=	
Socorro (Santander)	720	800	747	+		Pereira, Mercasa	1.000	1.300	1.183	-	
Sogamoso (Boyacá)	1.364	1.591	1.489	+		Tunja, Complejo de Servicios del Sur	909	1.091	977	-	
Tunja, Complejo de Servicios del Sur	1.045	1.227	1.136	-							
Ubaté (Cundinamarca)	2.000	2.000	2.000	=		<b>Mango de azúcar</b>					
Villavicencio, CAV	1.000	1.200	1.103	-		Barranquilla, Barranquillita	4.800	5.040	4.929	+	
						La Unión (Nariño)	2.000	2.000	2.000	-	
						Tunja, Complejo de Servicios del Sur	1.455	1.591	1.535	-	
<b>Mandarina común</b>						<b>Mango manzano</b>					
Arauca (Arauca)	1.818	2.273	2.045	-		Armenia, Mercar	900	1.000	967	=	
Barranquilla, Barranquillita	1.250	1.458	1.380	-		Buenaventura (Valle del Cauca)	1.500	1.700	1.617	-	
Bucaramanga, Centroabastos	783	1.000	880	-		Florencia (Caquetá)	1.200	1.200	1.200	-	
Bucaramanga, Mercados del centro	800	800	800	=		Pereira, La 41	1.400	1.500	1.433	-	
Cartagena, Bazurto	1.591	1.909	1.742	-		Pereira, Mercasa	1.100	1.500	1.300	+	
Cúcuta, Cenabastos	1.200	1.400	1.350	=		Sogamoso (Boyacá)	1.364	1.591	1.449	+	
						Tunja, Complejo de Servicios del Sur	1.455	1.591	1.515	+	

# BOLETÍN SEMANAL PRECIOS MAYORISTAS

**Cuadro 4.** Mercados mayoristas. Precios de venta de frutas frescas (continuación)  
2019 (26 de octubre a 1 de noviembre)

Productos y mercados	Pesos por kilogramo				Tendencia	Productos y mercados	Pesos por kilogramo				Tendencia
	Mínimo	Máximo	Medio				Mínimo	Máximo	Medio		
<b>Mango reina</b>						<b>Manzana roja importada</b>					
Armenia, Mercar	800	900	833		=	Arauca (Arauca)	5.250	5.350	5.283		=
Chiquinquirá (Boyacá)	1.045	1.364	1.159		-	Armenia, Mercar	5.263	5.526	5.404		=
Ibagué, Plaza La 21	1.000	1.200	1.067		+	Barranquilla, Barranquillita	5.158	5.263	5.211		-
Manizales, Centro Galerías	1.800	2.000	1.900		+	Bogotá, D.C., Corabastos	4.737	5.789	5.322		-
Pereira, La 41	1.100	1.300	1.233		+	Bucaramanga, Centroabastos	4.900	5.000	4.925		-
Pereira, Mercasa	1.000	1.200	1.133		+	Buenaventura (Valle del Cauca)	5.526	5.789	5.702		=
Tunja, Complejo de Servicios del Sur	1.045	1.136	1.105		-	Cali, Cavasa	5.000	5.526	5.219		+
Ubaté (Cundinamarca)	1.250	1.250	1.250		=	Cali, Santa Helena	5.000	5.263	5.202		+
						Cartagena, Bazurto	5.421	5.842	5.662		+
						Cartago (Valle del Cauca)	5.000	5.263	5.171		-
<b>Mango Tommy</b>						Chiquinquirá (Boyacá)	5.789	6.316	6.053		+
Armenia, Mercar	1.200	1.300	1.233		-	Cúcuta, Cenabastos	5.250	5.250	5.250		+
Barranquilla, Barranquillita	3.600	3.880	3.760		-	Duitama (Boyacá)	5.526	5.789	5.667		+
Bogotá, D.C., Corabastos	3.182	4.091	3.674		-	Florencia (Cauquetá)	5.526	5.526	5.526		-
Bucaramanga, Centroabastos	2.800	3.200	2.975		+	Ibagué, Plaza La 21	5.263	5.526	5.307		-
Cali, Cavasa	3.000	3.200	3.117		+	Ipiales (Nariño), Ipiales somos todos	5.000	5.158	5.079		-
Cali, Santa Helena	2.400	2.600	2.467		-	La Unión (Nariño)	5.000	5.263	5.132		=
Cartago (Valle del Cauca)	2.000	2.167	2.104		-	Manizales, Centro Galerías	5.263	5.895	5.675		+
Chiquinquirá (Boyacá)	2.273	2.727	2.462		-	Medellín, Central Mayorista de Antioquia	5.000	5.263	5.170		+
Cúcuta, Cenabastos	2.600	3.200	3.025		+	Montería, Mercado del Sur	5.000	5.789	5.404		-
Ipiales (Nariño), Ipiales somos todos	2.400	2.800	2.511		-	Neiva, Surabastos	5.263	6.053	5.618		+
La Ceja (Antioquia)	2.400	2.700	2.542		-	Palmira (Valle del Cauca)	5.000	5.263	5.132		=
La Unión (Nariño)	2.600	2.800	2.700		-	Pamplona (Norte de Santander)	5.750	5.750	5.750		-
Manizales, Centro Galerías	2.500	3.000	2.750		-	Pasto, El Potrerillo	5.000	5.263	5.175		+
Medellín, Central Mayorista de Antioquia	2.200	2.700	2.448		-	Pereira, La 41	5.000	5.158	5.105		+
Medellín, Plaza Minorista "José María Villa"	2.000	2.400	2.210		-	Pereira, Mercasa	4.211	5.263	4.912		=
Neiva, Surabastos	2.000	2.400	2.227		n.d.	Popayán, Plaza de mercado del barrio Bolívar	5.000	5.263	5.112		+
Palmira (Valle del Cauca)	2.400	2.800	2.525		-	Rionegro (Antioquia)	5.263	6.053	5.735		-
Pasto, El Potrerillo	2.400	2.800	2.567		-	San Gil (Santander)	5.000	5.500	5.417		-
Pereira, La 41	1.800	2.200	2.000		+	Sincelejo, Nuevo Mercado	5.500	5.500	5.500		=
Pereira, Mercasa	1.700	2.000	1.850		+	Socorro (Santander)	5.500	5.500	5.500		=
Popayán, Plaza de mercado del barrio Bolívar	2.000	2.143	2.119		n.d.	Sogamoso (Boyacá)	5.526	5.789	5.664		+
Rionegro (Antioquia)	2.500	3.500	3.096		-	Tunja, Complejo de Servicios del Sur	5.526	5.789	5.702		+
Tuluá (Valle del Cauca)	1.714	1.714	1.714		-	Túquerres (Nariño)	5.158	5.526	5.355		+
Tunja, Complejo de Servicios del Sur	1.955	2.182	2.035		-	Valledupar, Mercado Nuevo	5.158	5.526	5.342		=
Túquerres (Nariño)	2.400	2.600	2.520		n.d.	Villavicencio, CAV	5.263	5.789	5.340		-
Villavicencio, CAV	2.600	3.200	2.858		-	Yopal (Casanare)	6.842	6.947	6.895		=
<b>Mango Yulima</b>						<b>Manzana royal gala importada</b>					
Armenia, Mercar	900	1.000	967		=	Arauca (Arauca)	7.000	7.333	7.222		+
Duitama (Boyacá)	1.591	1.727	1.682		-	Armenia, Mercar	5.263	5.526	5.439		=
Florencia (Cauquetá)	1.200	1.200	1.200		=	Bogotá, D.C., Corabastos	5.263	6.053	5.708		-
Medellín, Plaza Minorista "José María Villa"	1.500	1.700	1.588		-	Bucaramanga, Centroabastos	5.000	5.250	5.175		+
Pereira, La 41	1.200	1.500	1.317		-	Cali, Cavasa	5.526	5.789	5.598		+
Pereira, Mercasa	1.000	1.600	1.242		++	Cali, Santa Helena	5.263	5.263	5.263		-
Sogamoso (Boyacá)	1.591	1.591	1.591		=	Cartago (Valle del Cauca)	5.632	5.789	5.711		=
						Chiquinquirá (Boyacá)	5.789	6.316	6.096		+
<b>Manzana nacional</b>						Cúcuta, Cenabastos	5.250	5.250	5.250		-
Bogotá, D.C., Corabastos	3.250	3.500	3.453		-	Duitama (Boyacá)	5.526	5.789	5.667		+
Medellín, Central Mayorista de Antioquia	4.000	4.500	4.250		-	Florencia (Cauquetá)	5.895	6.053	5.974		-
Sogamoso (Boyacá)	2.500	2.955	2.722		-	Ibagué, Plaza La 21	5.789	6.053	5.921		+
Tunja, Complejo de Servicios del Sur	2.273	2.500	2.381		+						

**Cuadro 4.** Mercados mayoristas. Precios de venta de frutas frescas (continuación)  
2019 (26 de octubre a 1 de noviembre)

Productos y mercados	Pesos por kilogramo				Tendencia	Productos y mercados	Pesos por kilogramo				Tendencia
	Mínimo	Máximo	Medio				Mínimo	Máximo	Medio		
<b>Manzana royal gala importada (continuación)</b>						<b>Manzana verde importada (continuación)</b>					
Ipiales (Nariño), Ipiales somos todos	5.000	5.000	5.000		+	Pereira, Mercasa	5.263	6.316	5.833		+
La Ceja (Antioquia)	5.263	5.526	5.310		+	Popayán, Plaza de mercado del barrio Bolívar	6.316	6.421	6.329		+
Manizales, Centro Galerías	5.263	5.789	5.691		+	Rionegro (Antioquia)	6.316	6.842	6.546		-
Medellín, Central Mayorista de Antioquia	5.000	5.526	5.345		+	San Gil (Santander)	6.250	6.500	6.417		=
Montería, Mercado del Sur	5.000	5.632	5.320		-	Sincelejo, Nuevo Mercado	6.250	6.250	6.250		=
Neiva, Surabastos	5.789	6.053	5.873		-	Socorro (Santander)	6.750	6.750	6.750		=
Palmira (Valle del Cauca)	5.000	5.263	5.132		-	Sogamoso (Boyacá)	6.316	6.842	6.704		+
Pamplona (Norte de Santander)	5.750	5.750	5.750		=	Tuluá (Valle del Cauca)	6.579	6.842	6.737		+
Pasto, El Potrerillo	5.526	5.789	5.702		+	Tunja, Complejo de Servicios del Sur	6.316	6.579	6.515		=
Pereira, La 41	5.263	5.789	5.526		-	Túquerres (Nariño)	5.789	6.053	5.947		+
Pereira, Mercasa	4.737	5.526	5.000		-	Ubaté (Cundinamarca)	5.500	6.000	5.750		=
Popayán, Plaza de mercado del barrio Bolívar	5.526	5.632	5.553		+	Valledupar, Mercado Nuevo	5.789	6.579	6.184		=
Rionegro (Antioquia)	5.526	5.789	5.746		-	Villavicencio, CAV	6.053	6.316	6.294		-
San Gil (Santander)	5.000	5.750	5.458		-	Yopal (Casanare)	7.105	7.105	7.105		=
Socorro (Santander)	5.500	5.750	5.625		=						
Sogamoso (Boyacá)	5.526	5.789	5.678		+	<b>Maracuyá</b>					
Tuluá (Valle del Cauca)	5.632	5.789	5.711		-	Arauca (Arauca)	2.400	3.000	2.633		-
Tunja, Complejo de Servicios del Sur	5.526	5.789	5.702		-	Armenia, Mercar	2.200	2.500	2.311		-
Túquerres (Nariño)	5.263	5.526	5.307		+	Bogotá, D.C., Corabastos	2.200	3.000	2.669		+
Ubaté (Cundinamarca)	5.500	5.500	5.500		=	Bucaramanga, Centroabastos	2.333	2.667	2.500		-
Valledupar, Mercado Nuevo	5.000	5.000	5.000		=	Buenaventura (Valle del Cauca)	3.000	3.200	3.033		-
Villavicencio, CAV	5.526	5.789	5.658		-	Cali, Cavasa	2.700	3.000	2.869		-
						Cali, Santa Helena	2.500	2.800	2.683		-
						Cartago (Valle del Cauca)	3.000	3.300	3.167		-
						Chiquinquirá (Boyacá)	2.200	2.300	2.258		+
						Cúcuta, Cenabastos	2.500	3.500	2.969		+
						Duitama (Boyacá)	2.000	2.200	2.067		-
						Ibagué, Plaza La 21	2.240	2.640	2.410		+
						La Ceja (Antioquia)	1.700	2.000	1.846		-
						Manizales, Centro Galerías	2.500	2.700	2.633		++
						Medellín, Plaza Minorista "José María Villa"	1.700	2.000	1.796		-
						Montería, Mercado del Sur	1.167	1.500	1.306		+
						Palmira (Valle del Cauca)	2.400	2.500	2.475		-
						Pamplona (Norte de Santander)	2.000	3.000	2.833		=
						Pasto, El Potrerillo	2.600	2.833	2.693		-
						Pereira, La 41	2.500	3.000	2.683		-
						Pereira, Mercasa	2.500	3.200	2.894		+
						Popayán, Plaza de mercado del barrio Bolívar	2.800	3.000	2.883		-
						Rionegro (Antioquia)	2.200	2.500	2.342		-
						San Gil (Santander)	2.000	2.333	2.189		-
						Socorro (Santander)	1.667	2.333	1.889		-
						Sogamoso (Boyacá)	1.800	2.200	2.050		-
						Sonsón (Antioquia)	1.400	1.500	1.463		-
						Tuluá (Valle del Cauca)	2.800	3.000	2.913		-
						Tunja, Complejo de Servicios del Sur	2.200	2.300	2.250		+
						Túquerres (Nariño)	2.500	2.733	2.633		-
						Ubaté (Cundinamarca)	2.500	2.700	2.600		=
						Villavicencio, CAV	1.800	2.400	2.117		+
						Yopal (Casanare)	1.600	1.600	1.600		=

# BOLETÍN SEMANAL PRECIOS MAYORISTAS

**Cuadro 4.** Mercados mayoristas. Precios de venta de frutas frescas (continuación)  
2019 (26 de octubre a 1 de noviembre)

Productos y mercados	Pesos por kilogramo				Tendencia	Productos y mercados	Pesos por kilogramo				Tendencia
	Mínimo	Máximo	Medio	Precios			Mínimo	Máximo	Medio	Precios	
<b>Maracuyá antioqueño</b>						<b>Mora de Castilla (continuación)</b>					
Medellín, Central Mayorista de Antioquia	1.500	1.800	1.629	-		Barranquilla, Granabastos	2.560	3.800	3.182	+	
Montería, Mercado del Sur	1.200	1.400	1.300	-		Bogotá, D.C., Corabastos	2.308	2.769	2.515	-	
Sincelejo, Nuevo Mercado	1.700	2.000	1.850	-		Bucaramanga, Centroabastos	2.080	2.600	2.400	+	
<b>Maracuyá huilense</b>						Buenaventura (Valle del Cauca)	3.200	3.500	3.367	+	
Florencia (Cauquetá)	2.000	2.160	2.080	-		Cali, Cavasa	2.800	3.200	2.825	+	
Neiva, Surabastos	2.400	2.960	2.740	+		Cali, Santa Helena	2.320	2.400	2.387	+	
<b>Maracuyá santandereano</b>						Cartagena, Bazurto	2.400	2.880	2.667	+	
Barranquilla, Barranquillita	2.533	3.000	2.704	-		Cartago (Valle del Cauca)	2.600	3.200	2.967	+	
Cartagena, Bazurto	2.800	3.067	2.900	-		Chiquinquirá (Boyacá)	1.800	2.200	2.100	-	
Santa Marta (Magdalena)	3.000	3.067	3.033	-		Cúcuta, Cenabastos	1.667	2.000	1.913	+	
Valledupar, Mercabastos	2.667	3.000	2.870	-		Duitama (Boyacá)	2.000	2.000	2.000	+	
<b>Maracuyá valluno</b>						Ibagué, Plaza La 21	1.800	2.400	2.225	-	
Barranquilla, Barranquillita	3.400	4.300	3.811	-		Ipiales (Nariño), Ipiales somos todos	2.500	3.125	2.698	+++	
Barranquilla, Granabastos	2.500	2.800	2.600	-		La Unión (Nariño)	1.600	2.000	1.800	=	
Cartagena, Bazurto	2.300	2.800	2.508	-		Manizales, Centro Galerías	3.500	3.500	3.500	++	
<b>Melón Cantalup</b>						Medellín, Central Mayorista de Antioquia	2.200	2.900	2.580	+	
Arauca (Arauca)	2.500	2.700	2.583	+		Montería, Mercado del Sur	2.167	3.333	2.847	-	
Armenia, Mercar	2.400	3.000	2.700	-		Neiva, Surabastos	1.040	1.440	1.203	-	
Barranquilla, Barranquillita	2.200	2.500	2.367	=		Palmira (Valle del Cauca)	2.640	2.800	2.750	+	
Bogotá, D.C., Corabastos	1.400	2.600	1.944	+++		Pamplona (Norte de Santander)	1.200	1.600	1.413	-	
Bucaramanga, Centroabastos	1.800	2.200	2.000	-		Pasto, El Potrerillo	1.875	2.750	2.500	=	
Cali, Cavasa	1.500	1.700	1.585	+		Pereira, La 41	2.500	3.000	2.875	-	
Cali, Santa Helena	1.500	1.700	1.600	-		Pereira, Mercasa	2.400	2.500	2.478	-	
Cartago (Valle del Cauca)	1.700	2.000	1.833	=		Popayán, Plaza de mercado del barrio Bolívar	1.440	2.000	1.753	-	
Chiquinquirá (Boyacá)	1.273	2.045	1.629	+++		Rionegro (Antioquia)	2.500	2.600	2.542	+	
Cúcuta, Cenabastos	1.600	2.000	1.883	+		San Gil (Santander)	2.000	2.200	2.067	-	
Duitama (Boyacá)	1.727	1.818	1.788	+		San Vicente (Antioquia)	2.200	2.300	2.250	+++	
Ibagué, Plaza La 21	1.100	1.300	1.225	-		Santa Marta (Magdalena)	2.400	2.800	2.672	+	
Manizales, Centro Galerías	1.800	2.000	1.950	=		Sincelejo, Nuevo Mercado	3.200	4.000	3.800	-	
Medellín, Central Mayorista de Antioquia	1.800	2.400	2.213	+		Socorro (Santander)	2.200	2.400	2.267	-	
Neiva, Surabastos	1.200	2.200	1.575	++		Sogamoso (Boyacá)	1.800	2.000	1.950	+	
Palmira (Valle del Cauca)	1.800	2.000	1.888	+		Tuluá (Valle del Cauca)	2.640	2.800	2.707	+	
Pamplona (Norte de Santander)	2.000	3.000	2.625	+		Tunja, Complejo de Servicios del Sur	2.100	2.500	2.300	-	
Pasto, El Potrerillo	2.000	2.400	2.100	-		Valledupar, Mercabastos	3.000	3.000	3.000	=	
Pereira, Mercasa	1.800	2.500	1.975	-		Villavicencio, CAV	2.667	3.300	2.952	-	
San Gil (Santander)	1.600	2.000	1.800	-		Yopal (Casanare)	3.000	3.125	3.063	=	
Santa Marta (Magdalena)	2.000	2.300	2.150	=		<b>Naranja común</b>					
Socorro (Santander)	1.600	1.800	1.700	-		Arauca (Arauca)	1.043	1.087	1.058	-	
Sogamoso (Boyacá)	1.800	2.100	1.863	-		Barranquilla, Barranquillita	720	1.000	902	-	
Tunja, Complejo de Servicios del Sur	1.136	1.818	1.451	++		Cartagena, Bazurto	720	1.000	840	=	
Valledupar, Mercado Nuevo	1.800	2.000	1.900	-		Chiquinquirá (Boyacá)	333	400	367	-	
Villavicencio, CAV	2.000	3.500	2.508	+++		Cúcuta, Cenabastos	567	733	642	=	
<b>Mora de Castilla</b>						Cúcuta, La Nueva Sexta	567	667	625	-	
Arauca (Arauca)	3.000	3.600	3.333	=		Ibagué, Plaza La 21	320	320	320	-	
Armenia, Mercar	3.400	3.600	3.467	=		Montería, Mercado del Sur	520	720	600	+	
Barranquilla, Barranquillita	2.560	3.800	3.230	+		Neiva, Surabastos	368	400	384	+	
						Pamplona (Norte de Santander)	400	400	400	=	
						San Gil (Santander)	400	400	400	-	
						Santa Bárbara (Antioquia)	300	600	401	-	

**Cuadro 4.** Mercados mayoristas. Precios de venta de frutas frescas (continuación)  
2019 (26 de octubre a 1 de noviembre)

Productos y mercados	Pesos por kilogramo				Tendencia	Productos y mercados	Pesos por kilogramo				Tendencia
	Mínimo	Máximo	Medio				Mínimo	Máximo	Medio		
<b>Naranja común (continuación)</b>						<b>Papaya hawaiana</b>					
Socorro (Santander)	400	480	427	=		Medellín, Central Mayorista de Antioquia	2.500	2.500	2.500	=	
Sonsón (Antioquia)	400	440	420	+		<b>Papaya Maradol</b>					
Tunja, Complejo de Servicios del Sur	500	600	552	+		Arauca (Arauca)	1.300	2.200	1.833	=	
Ubaté (Cundinamarca)	1.000	1.000	1.000	=		Armenia, Mercar	900	1.000	967	-	
Valledupar, Mercado Nuevo	400	480	413	+		Bogotá, D.C., Corabastos	1.111	1.389	1.278	-	
<b>Naranja Sweet</b>						Bucaramanga, Centroabastos	1.000	1.200	1.100	=	
Armenia, Mercar	540	600	569	-		Buenaventura (Valle del Cauca)	2.000	2.000	2.000	-	
Armenia, Retiro	400	460	429	-		Cali, Cavasa	1.200	1.300	1.235	-	
Bogotá, D.C., Corabastos	1.000	1.150	1.076	-		Cali, Santa Helena	1.000	1.200	1.117	-	
Cali, Cavasa	600	700	655	-		Cartago (Valle del Cauca)	1.300	1.500	1.367	-	
Cali, Santa Helena	600	700	653	-		Chiquinquirá (Boyacá)	1.000	1.111	1.093	+	
Cartago (Valle del Cauca)	660	720	690	-		Cúcuta, Cenabastos	1.200	1.400	1.300	-	
Ibagué, Plaza La 21	600	700	637	+		Duitama (Boyacá)	1.222	1.389	1.296	-	
Neiva, Surabastos	625	800	705	-		Ibagué, Plaza La 21	1.000	1.200	1.050	-	
Pasto, El Potrerillo	800	900	850	=		Ipiales (Nariño), Ipiales somos todos	1.600	2.000	1.800	-	
Pereira, La 41	600	1.000	750	+		La Ceja (Antioquia)	1.500	1.700	1.596	-	
Pereira, Mercasa	600	800	675	-		La Unión (Nariño)	2.000	2.000	2.000	=	
Popayán, Plaza de mercado del barrio Bolívar	600	640	605	-		Manizales, Centro Galerías	1.100	1.300	1.250	-	
Tuluá (Valle del Cauca)	700	800	763	-		Medellín, Central Mayorista de Antioquia	1.800	2.200	1.998	-	
<b>Naranja Valencia</b>						Medellín, Plaza Minorista "José María Villa"	800	900	802	-	
Barranquilla, Barranquillita	1.000	1.120	1.073	-		Neiva, Surabastos	1.500	1.800	1.635	-	
Bogotá, D.C., Corabastos	1.000	1.150	1.076	-		Palmira (Valle del Cauca)	1.200	1.400	1.300	-	
Bucaramanga, Centroabastos	320	480	400	-		Pamplona (Norte de Santander)	1.500	2.000	1.800	+	
Bucaramanga, Mercados del centro	400	400	400	=		Pasto, El Potrerillo	1.500	2.000	1.767	-	
Buenaventura (Valle del Cauca)	1.280	1.280	1.280	=		Pereira, La 41	1.200	1.700	1.333	-	
Cartagena, Bazurto	1.040	1.080	1.070	++		Pereira, Mercasa	1.200	1.300	1.219	-	
Cartago (Valle del Cauca)	460	520	490	-		Popayán, Plaza de mercado del barrio Bolívar	1.200	1.300	1.213	-	
Duitama (Boyacá)	1.000	1.000	1.000	+		Rionegro (Antioquia)	1.800	2.200	2.025	-	
Florencia (Caquetá)	600	600	600	+		San Gil (Santander)	1.000	1.100	1.017	-	
Ipiales (Nariño), Ipiales somos todos	650	800	744	-		Socorro (Santander)	1.000	1.250	1.117	-	
La Ceja (Antioquia)	1.000	1.200	1.113	-		Sogamoso (Boyacá)	1.111	1.389	1.181	-	
Manizales, Centro Galerías	500	700	583	=		Tuluá (Valle del Cauca)	900	1.100	975	-	
Medellín, Central Mayorista de Antioquia	1.100	1.200	1.163	-		Tunja, Complejo de Servicios del Sur	889	1.056	972	-	
Medellín, Plaza Minorista "José María Villa"	1.100	1.200	1.154	=		Ubaté (Cundinamarca)	1.333	1.333	1.333	=	
Montería, Mercado del Sur	600	700	632	-		Valledupar, Mercado Nuevo	700	700	700	-	
Pasto, El Potrerillo	800	900	850	=		Villavicencio, CAV	750	900	790	-	
Pereira, Mercasa	600	800	675	-		<b>Papaya melona</b>					
Rionegro (Antioquia)	1.200	1.400	1.254	-		Bucaramanga, Centroabastos	1.200	1.400	1.300	+	
Sincelejo, Nuevo Mercado	875	925	885	+		Medellín, Central Mayorista de Antioquia	1.300	1.400	1.371	-	
Sogamoso (Boyacá)	1.000	1.100	1.035	-		<b>Papaya redonda</b>					
Tunja, Complejo de Servicios del Sur	800	960	871	-		Bucaramanga, Centroabastos	1.000	1.250	1.125	=	
Túquerres (Nariño)	750	850	796	+		Medellín, Central Mayorista de Antioquia	1.300	1.400	1.371	-	
Valledupar, Mercabastos	682	818	768	+		<b>Papaya tainung</b>					
Valledupar, Mercado Nuevo	720	800	760	-		Barranquilla, Barranquillita	1.000	1.200	1.100	=	
Villavicencio, CAV	500	640	583	-		Bogotá, D.C., Corabastos	1.600	2.200	1.867	-	
Yopal (Casanare)	800	800	800	=							



**Cuadro 4.** Mercados mayoristas. Precios de venta de frutas frescas (continuación)  
2019 (26 de octubre a 1 de noviembre)

Productos y mercados	Pesos por kilogramo				Tendencia	Productos y mercados	Pesos por kilogramo				Tendencia
	Mínimo	Máximo	Medio				Mínimo	Máximo	Medio		
<b>Papaya tainung (continuación)</b>						<b>Pera importada (continuación)</b>					
Cartagena, Bazurto	1.400	1.600	1.500		=	Cartago (Valle del Cauca)	5.000	5.158	5.079		=
Florencia (Cauquetá)	1.300	1.400	1.350		+	Chiquinquirá (Boyacá)	5.000	5.526	5.263		+
Medellín, Central Mayorista de Antioquia	1.200	1.300	1.250		=	Cúcuta, Cenabastos	4.750	5.250	4.938		-
Medellín, Plaza Minorista "José María Villa"	700	700	700		+	Duitama (Boyacá)	5.000	5.526	5.263		+
Montería, Mercado del Sur	480	640	560		=	Florencia (Cauquetá)	5.526	5.632	5.579		+
Santa Marta (Magdalena)	800	900	847		-	Ibagué, Plaza La 21	5.000	5.263	5.132		+
Sincelejo, Nuevo Mercado	600	667	644		-	Ipiales (Nariño), Ipiales somos todos	5.000	5.158	5.079		=
Villavicencio, CAV	900	1.100	1.004		-	La Unión (Nariño)	4.737	5.105	4.895		+
<b>Patilla</b>						Manizales, Centro Galerías	4.500	5.250	4.906		+
Armenia, Mercar	800	900	867		=	Medellín, Central Mayorista de Antioquia	4.211	5.526	4.885		+
Barranquilla, Barranquillita	900	900	900		=	Montería, Mercado del Sur	5.000	5.789	5.307		-
Bogotá, D.C., Corabastos	900	1.100	1.002		+	Neiva, Surabastos	5.556	6.111	5.782		+
Bucaramanga, Centroabastos	850	900	875		=	Palmira (Valle del Cauca)	5.000	5.263	5.132		-
Cali, Cavasa	1.100	1.200	1.133		-	Pamplona (Norte de Santander)	5.750	6.000	5.875		+
Cali, Santa Helena	900	1.000	925		-	Pasto, El Potrerillo	5.000	5.000	5.000		-
Cartagena, Bazurto	750	850	804		-	Pereira, La 41	4.500	5.000	4.667		+
Cartago (Valle del Cauca)	900	1.000	967		=	Pereira, Mercasa	4.500	4.800	4.608		-
Cúcuta, Cenabastos	900	1.000	908		=	Popayán, Plaza de mercado del barrio Bolívar	5.000	5.158	5.046		-
Ibagué, Plaza La 21	700	800	717		=	Rionegro (Antioquia)	5.000	5.789	5.241		+
Medellín, Central Mayorista de Antioquia	700	800	725		-	San Gil (Santander)	5.000	5.500	5.333		=
Medellín, Plaza Minorista "José María Villa"	900	900	900		-	Sincelejo, Nuevo Mercado	5.000	5.250	5.125		+
Montería, Mercado del Sur	800	850	813		+	Sogamoso (Boyacá)	4.737	5.526	5.013		+
Palmira (Valle del Cauca)	1.100	1.200	1.150		-	Tuluá (Valle del Cauca)	5.158	5.684	5.412		+
Pasto, El Potrerillo	1.200	1.200	1.200		-	Tunja, Complejo de Servicios del Sur	5.158	5.789	5.415		+
Pereira, La 41	1.000	1.000	1.000		+	Valledupar, Mercado Nuevo	5.000	5.000	5.000		=
Popayán, Plaza de mercado del barrio Bolívar	1.100	1.200	1.171		+	Villavicencio, CAV	4.750	5.250	4.938		+
Rionegro (Antioquia)	1.000	1.200	1.046		-	Yopal (Casanare)	5.750	5.750	5.750		=
San Gil (Santander)	1.000	1.000	1.000		=	<b>Pera nacional</b>					
Santa Marta (Magdalena)	1.200	1.400	1.300		=	Bogotá, D.C., Corabastos	4.130	4.348	4.262		+
Sincelejo, Nuevo Mercado	800	900	850		+	Tunja, Complejo de Servicios del Sur	3.478	3.696	3.599		+
Socorro (Santander)	1.000	1.000	1.000		=	<b>Piña gold</b>					
Tuluá (Valle del Cauca)	1.000	1.000	1.000		=	Armenia, Mercar	1.300	1.500	1.400		-
Tunja, Complejo de Servicios del Sur	1.400	1.600	1.511		-	Bogotá, D.C., Corabastos	2.091	2.364	2.235		-
Valledupar, Mercado Nuevo	720	800	773		+	Bucaramanga, Centroabastos	1.700	2.000	1.850		+
Villavicencio, CAV	900	900	900		+	Buenaventura (Valle del Cauca)	2.000	2.200	2.167		-
<b>Patilla baby</b>						Cali, Cavasa	1.700	1.800	1.750		+
Bogotá, D.C., Corabastos	1.400	1.700	1.563		-	Cali, Santa Helena	1.500	1.600	1.533		-
Bucaramanga, Centroabastos	2.500	2.625	2.594		+	Cartagena, Bazurto	2.400	2.600	2.500		-
Cali, Cavasa	1.400	1.500	1.435		-	Cartago (Valle del Cauca)	1.700	2.000	1.833		=
Medellín, Central Mayorista de Antioquia	1.500	2.000	1.846		-	Chiquinquirá (Boyacá)	2.000	2.273	2.136		-
<b>Pera importada</b>						Cúcuta, Cenabastos	1.800	2.300	2.019		+
Armenia, Mercar	4.750	5.000	4.833		=	Duitama (Boyacá)	1.600	1.700	1.633		n.d.
Bogotá, D.C., Corabastos	4.500	5.000	4.763		+	Ibagué, Plaza La 21	1.600	2.000	1.842		-
Bucaramanga, Centroabastos	4.750	5.250	4.975		+	La Unión (Nariño)	2.000	2.000	2.000		=
Buenaventura (Valle del Cauca)	5.263	5.789	5.570		-	Manizales, Centro Galerías	1.700	2.000	1.825		+
Cali, Cavasa	5.000	5.263	5.132		=	Medellín, Central Mayorista de Antioquia	1.900	2.200	2.023		+
Cali, Santa Helena	4.737	5.000	4.868		+	Medellín, Plaza Minorista "José María Villa"	1.500	2.000	1.697		++
Cartagena, Bazurto	5.263	5.789	5.487		-	Montería, Mercado del Sur	1.200	1.500	1.342		+
						Neiva, Surabastos	1.800	2.200	1.967		+

**Cuadro 4.** Mercados mayoristas. Precios de venta de frutas frescas (continuación)  
2019 (26 de octubre a 1 de noviembre)

Productos y mercados	Pesos por kilogramo				Tendencia	Productos y mercados	Pesos por kilogramo				Tendencia
	Mínimo	Máximo	Medio				Mínimo	Máximo	Medio		
<b>Piña gold (continuación)</b>						<b>Tangelo</b>					
Palmira (Valle del Cauca)	1.600	1.800	1.713		+	Bogotá, D.C., Corabastos	1.600	2.000	1.738		-
Pasto, El Potrerillo	1.500	1.600	1.550		=	Bucaramanga, Centroabastos	800	1.200	925		-
Pereira, La 41	2.000	2.000	2.000		=	Cartago (Valle del Cauca)	1.500	1.800	1.667		=
Pereira, Mercasa	1.500	2.000	1.775		-	Manizales, Centro Galerías	1.400	1.500	1.450		=
Rionegro (Antioquia)	2.200	2.500	2.288		+	Medellín, Central Mayorista de Antioquia	2.500	3.000	2.647		-
Santa Marta (Magdalena)	2.000	2.300	2.133		+	Pereira, Mercasa	1.000	1.600	1.342		-
Sogamoso (Boyacá)	1.600	1.800	1.738		+	Rionegro (Antioquia)	2.000	2.300	2.183		-
Tuluá (Valle del Cauca)	1.700	1.800	1.733		=	Sogamoso (Boyacá)	1.400	1.600	1.550		-
Tunja, Complejo de Servicios del Sur	1.600	1.750	1.672		-	Tunja, Complejo de Servicios del Sur	1.120	1.320	1.231		-
Ubaté (Cundinamarca)	2.182	2.273	2.227		=	Ubaté (Cundinamarca)	1.500	1.500	1.500		-
						Villavicencio, CAV	1.120	1.400	1.212		-
<b>Piña manzana</b>						<b>Tomate de árbol</b>					
Cali, Santa Helena	1.400	1.500	1.483		-	Arauca (Arauca)	2.636	2.727	2.697		-
Manizales, Centro Galerías	1.500	1.500	1.500		n.d.	Armenia, Mercar	1.720	1.920	1.853		-
Popayán, Plaza de mercado del barrio Bolívar	1.200	1.300	1.250		-	Barranquilla, Barranquillita	1.500	1.600	1.525		-
						Barranquilla, Granabastos	1.600	1.700	1.667		-
<b>Piña perolera</b>						Bogotá, D.C., Corabastos	1.800	2.000	1.867		-
Barranquilla, Barranquillita	1.520	1.680	1.580		+	Bucaramanga, Centroabastos	1.400	1.520	1.505		-
Barranquilla, Granabastos	1.520	1.600	1.560		-	Buenaventura (Valle del Cauca)	2.000	2.000	2.000		=
Bogotá, D.C., Corabastos	1.094	1.500	1.324		++	Cali, Cavasa	1.500	1.600	1.556		+
Bucaramanga, Centroabastos	1.000	1.067	1.033		+	Cali, Santa Helena	1.500	1.600	1.583		+
Cartagena, Bazurto	1.600	1.800	1.727		-	Cartagena, Bazurto	1.300	1.500	1.433		+
Chiquinquirá (Boyacá)	1.133	1.200	1.167		-	Cartago (Valle del Cauca)	1.800	2.000	1.867		=
Cúcuta, Cenabastos	1.167	1.500	1.292		-	Chiquinquirá (Boyacá)	1.739	2.087	1.949		-
Duitama (Boyacá)	1.100	1.167	1.144		-	Cúcuta, Cenabastos	2.400	2.400	2.400		=
Florencia (Caquetá)	1.607	1.714	1.661		+	Duitama (Boyacá)	2.174	2.391	2.283		+
Neiva, Surabastos	1.429	1.714	1.619		-	El Santuario (Antioquia)	800	1.000	925		n.d.
Pamplona (Norte de Santander)	1.333	1.500	1.472		-	Florencia (Caquetá)	2.000	2.240	2.120		-
San Gil (Santander)	667	1.000	833		-	Ibagué, Plaza La 21	1.600	2.000	1.820		-
Santa Marta (Magdalena)	1.680	1.800	1.753		-	Ipiales (Nariño), Ipiales somos todos	1.500	2.083	1.736		-
Sincelejo, Nuevo Mercado	1.400	1.400	1.400		=	La Ceja (Antioquia)	1.100	1.400	1.213		-
Socorro (Santander)	833	1.000	917		++	La Unión (Antioquia)	850	1.000	926		-
Sogamoso (Boyacá)	1.067	1.233	1.150		-	La Unión (Nariño)	1.567	1.833	1.725		+
Tunja, Complejo de Servicios del Sur	1.067	1.167	1.126		-	Manizales, Centro Galerías	1.200	1.440	1.290		+
Valledupar, Mercabastos	1.600	1.800	1.747		++	Marinilla (Antioquia)	950	1.100	1.025		-
						Medellín, Central Mayorista de Antioquia	1.200	1.400	1.292		-
						Medellín, Plaza Minorista "José María Villa"	1.400	1.600	1.527		-
<b>Pitahaya</b>						Montería, Mercado del Sur	1.280	1.800	1.557		-
Arauca (Arauca)	6.400	6.500	6.467		=	Neiva, Surabastos	1.600	2.000	1.893		-
Bogotá, D.C., Corabastos	6.000	8.000	6.718		++	Palmira (Valle del Cauca)	1.600	1.800	1.700		-
Bucaramanga, Centroabastos	4.000	4.500	4.188		-	Pamplona (Norte de Santander)	1.667	1.875	1.736		-
Cúcuta, Cenabastos	6.000	6.000	6.000		+	Pasto, El Potrerillo	1.400	1.700	1.567		-
Medellín, Central Mayorista de Antioquia	5.500	6.000	5.656		-	Peñol (Antioquia)	1.000	1.100	1.032		-
Neiva, Surabastos	5.000	6.500	5.583		+	Pereira, La 41	1.600	1.700	1.658		-
Sogamoso (Boyacá)	4.500	7.000	5.913		+++	Pereira, Mercasa	1.400	1.500	1.467		-
Tunja, Complejo de Servicios del Sur	5.300	5.800	5.542		+	Popayán, Plaza de mercado del barrio Bolívar	1.360	1.472	1.408		-
Villavicencio, CAV	6.500	9.000	7.333		++						



**Cuadro 4.** Mercados mayoristas. Precios de venta de frutas frescas (conclusión)  
2019 (26 de octubre a 1 de noviembre)

Productos y mercados	Pesos por kilogramo				Tendencia	Productos y mercados	Pesos por kilogramo				Tendencia
	Mínimo	Máximo	Medio	Precios			Mínimo	Máximo	Medio	Precios	
<b>Uva roja</b>						<b>Uva verde (continuación)</b>					
Duitama (Boyacá)	2.480	2.800	2.640		-	Cúcuta, Cenabastos	5.556	6.667	6.250		-
Florencia (Caquetá)	4.800	4.800	4.800		-	Florencia (Caquetá)	4.800	4.800	4.800		-
Ipiales (Nariño), Ipiales somos todos	3.333	3.667	3.509		+	Medellín, Central Mayorista de Antioquia	4.889	5.556	5.259		-
La Unión (Nariño)	4.400	4.800	4.600		-	Neiva, Surabastos	6.000	6.500	6.083		+
Neiva, Surabastos	4.000	6.000	4.767		-	San Gil (Santander)	5.455	5.909	5.606		=
Pereira, Mercasa	6.667	8.333	7.593		-	Socorro (Santander)	5.455	5.455	5.455		-
Sincelejo, Nuevo Mercado	4.000	4.000	4.000		=	Tunja, Complejo de Servicios del Sur	4.091	4.818	4.465		-
Sogamoso (Boyacá)	2.640	3.200	2.860		-						
Túquerres (Nariño)	3.222	3.556	3.407		-	<b>Zapote</b>					
						Bucaramanga, Centroabastos	2.000	2.400	2.250		++
<b>Uva verde</b>						Cúcuta, Cenabastos	1.167	1.500	1.319		+
Bogotá, D.C., Corabastos	5.000	5.778	5.432		-	Medellín, Central Mayorista de Antioquia	1.800	2.000	1.952		+
Bucaramanga, Centroabastos	5.333	6.111	5.583		-	Tunja, Complejo de Servicios del Sur	1.739	1.826	1.787		+
Cartago (Valle del Cauca)	5.600	5.760	5.680		-	Valledupar, Mercado Nuevo	3.500	4.000	3.750		=

**TENDENCIAS**

---	-	+	+++
Variación mayor al -20 %	Variación entre 0 % y -10 %	Variación entre 0 % y 10 %	Variación mayor al 20 %
--	=	++	n. d.
Variación entre -10 % y -20 %	Variación igual a 0 %	Variación entre 10 % y 20 %	No determinado

## TUBÉRCULOS, RAÍCES Y PLÁTANOS

### Buen abastecimiento de papa

A lo largo de la presente semana se redujeron los precios de la papa criolla limpia en veintinueve de los cuarenta mercados donde se negoció. Este comportamiento obedeció al aumento de las cosechas en las zonas de cultivo de Ipiales, Túquerres (Nariño), Tunja, Sogamoso (Boyacá), Une, Chipaque, Quetame, Usme, Fosca, Cáqueza (Cundinamarca), El Santuario, La Unión y San Vicente Ferrer (Antioquia). En Villavicencio y Cartagena, por ejemplo, el kilo se vendió a \$3.142 y a \$3.505, respectivamente, 8,69% menos, en promedio,

También bajaron las cotizaciones mayoristas de las papas única, parda pastusa, superior y suprema, el plátano hartón verde, la yuca criolla y la arracacha blanca. En el caso de la papa única, por ejemplo, la caída en el precio obedeció a que además del producto procedente de Nariño, se contó con el tubérculo de Tunja (Boyacá), Cerrito y Chitagá (Norte de Santander). Este comportamiento se registró en veintidós de los veintisiete mercados donde se negoció. En Barranquilla y Florencia, por ejemplo, el kilo se ofreció a \$715 y a \$940, respectivamente, lo que representó una reducción superior al 14,00%.

Así mismo, se registró un descenso en el precio del plátano hartón verde, esta vez en veintinueve de los cuarenta mercados donde se negoció. Los comerciantes afirmaron que esta situación obedeció a la mayor oferta desde los municipios de Sonsón, Andes, Santa Bárbara, Jardín, Betania (Antioquia), Anserma, Chichiná (Caldas), Saravena (Arauca), Lorica, Moñitos y Tierralta (Córdoba). En Valledupar y Cúcuta, por ejemplo, la

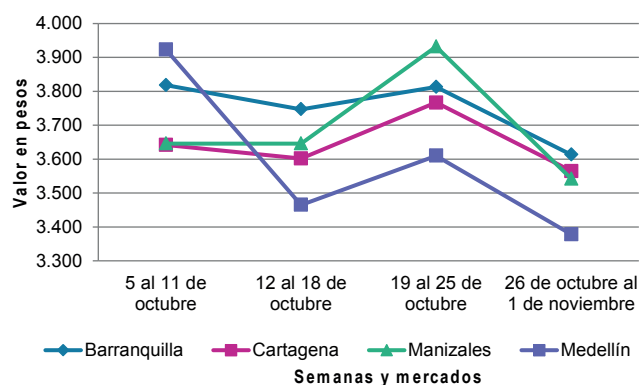
reducción fue de 9,44%, en promedio, ofreciéndose el kilo a \$1.158 y a \$2.323, respectivamente.

De la misma forma, bajó la cotización de la papa parda pastusa ante el mayor ingreso desde Sogamoso, Ubaté, Tunja (Boyacá) y Guaca (Santander), donde el clima benefició la producción. Además llegó producto desde silos (Norte de Santander), Túquerres, Guachucal e Ipiales (Nariño). La reducción se registró en diecisiete de los veintitrés mercados donde se negoció esta semana. En Armenia y Bucaramanga, por ejemplo, el kilo se ofreció a \$1.011 y a \$860, respectivamente, 6,24%, en promedio, menos que la semana inmediatamente anterior.

Igualmente, se redujo el precio mayorista de la yuca criolla, esta vez en trece de los diecisiete mercados donde se negoció esta semana. Lo anterior obedeció a la buena producción de la raíz en las zonas de Saravena (Arauca), Yondó, Mutatá (Antioquia), Plato, Ariguaní (Magdalena), Socorro (Santander), Tierralta (Córdoba) y los Llanos Orientales. En Valledupar y Montería, por ejemplo, la reducción superó el 9,00%, y el kilo se vendió a \$1.025 y a \$992, respectivamente.

Por último, cayó la cotización de la papa superior en doce de los trece mercados donde se negoció ante las mayores recolecciones en Cerrito (Santander), Chitagá (Norte de Santander) y Nariño. En Florencia, por ejemplo, el kilo se transó a \$1.060, respectivamente, una baja de 11,67%.

**Gráfico 4.** Comportamiento de los precios de la papa criolla limpia 2019 (5 de octubre a 1 de noviembre)



Fuente: DANE, Sipsa.

**Cuadro 5.** Mercados mayoristas. Precios de venta de tubérculos, raíces y plátanos 2019 (26 de octubre a 1 de noviembre)

Productos y mercados	Pesos por kilogramo				Tendencia	Productos y mercados	Pesos por kilogramo				Tendencia
	Mínimo	Máximo	Medio				Mínimo	Máximo	Medio		
<b>Arracacha amarilla</b>						<b>Papa Betina</b>					
Arauca (Arauca)	2.000	2.200	2.133	-		Buenaventura (Valle del Cauca)	900	1.000	940	+	
Bogotá, D.C., Corabastos	1.833	2.167	1.933	+		Cali, Cavasa	740	840	778	-	
Bucaramanga, Centroabastos	1.600	1.920	1.770	+		Ipiales (Nariño), Centro de acopio	600	720	658	+	
Buenaventura (Valle del Cauca)	2.400	2.560	2.453	-		Ipiales (Nariño), Ipiales somos todos	600	700	671	-	
Cali, Cavasa	1.417	1.500	1.488	-		Neiva, Surabastos	700	740	716	-	
Cali, Santa Helena	1.500	1.667	1.611	+		Tunja, Complejo de Servicios del Sur	500	540	522	-	
Chiquinquirá (Boyacá)	1.833	2.000	1.958	++		<b>Papa capira</b>					
Cúcuta, Cenabastos	1.600	2.000	1.917	-		Buenaventura (Valle del Cauca)	1.200	1.240	1.227	+	
Duitama (Boyacá)	1.667	1.667	1.667	=		Cali, Cavasa	1.160	1.240	1.197	+	
Florencia (Cauquetá)	1.920	1.920	1.920	-		Cali, Santa Helena	1.100	1.200	1.160	=	
Ibagué, Plaza La 21	1.440	1.760	1.613	-		Cartago (Valle del Cauca)	1.200	1.300	1.253	-	
Neiva, Surabastos	1.440	1.920	1.720	-		El Carmen de Viboral (Antioquia)	1.400	1.500	1.450	+	
Palmira (Valle del Cauca)	1.667	1.833	1.760	+		El Santuario (Antioquia)	1.300	1.500	1.383	-	
Pamplona (Norte de Santander)	1.400	2.000	1.644	++		Ipiales (Nariño), Centro de acopio	1.100	1.100	1.100	-	
Popayán, Plaza de mercado del barrio Bolívar	2.000	2.480	2.270	+		Ipiales (Nariño), Ipiales somos todos	1.100	1.240	1.179	+	
San Gil (Santander)	1.760	1.840	1.787	-		La Ceja (Antioquia)	1.600	1.740	1.663	+	
Sogamoso (Boyacá)	1.633	1.750	1.673	-		La Unión (Antioquia)	1.400	1.500	1.459	+	
Tunja, Complejo de Servicios del Sur	1.500	1.750	1.630	+		Manizales, Centro Galerías	1.000	1.200	1.100	-	
Valledupar, Mercabastos	2.200	2.600	2.433	+		Marinilla (Antioquia)	1.300	1.450	1.379	-	
Villavicencio, CAV	2.000	2.400	2.083	-		Medellín, Central Mayorista de Antioquia	1.500	1.600	1.506	-	
Yopal (Casanare)	1.667	1.833	1.750	-		Medellín, Plaza Minorista "José María Villa"	1.400	1.500	1.473	-	
<b>Arracacha blanca</b>						Montería, Mercado del Sur	1.400	1.660	1.558	-	
Armenia, Mercar	1.667	1.750	1.722	-		Palmira (Valle del Cauca)	1.200	1.260	1.227	-	
Cartago (Valle del Cauca)	2.133	2.167	2.161	-		Pasto, El Potrerillo	1.160	1.260	1.208	+	
Ipiales (Nariño), Ipiales somos todos	1.000	1.100	1.039	-		Peñol (Antioquia)	1.400	1.600	1.477	+	
Manizales, Centro Galerías	1.935	2.097	2.043	-		Pereira, Mercasa	1.160	1.200	1.180	-	
Medellín, Central Mayorista de Antioquia	1.000	1.750	1.378	+		Popayán, Plaza de mercado del barrio Bolívar	1.200	1.260	1.213	-	
Medellín, Plaza Minorista "José María Villa"	1.500	2.000	1.563	+		Rionegro (Antioquia)	1.400	1.500	1.458	-	
Pasto, El Potrerillo	800	800	800	-		San Vicente (Antioquia)	1.400	1.500	1.425	+	
Pereira, La 41	1.833	2.000	1.875	-		Santa Bárbara (Antioquia)	1.500	1.600	1.575	=	
Pereira, Mercasa	1.917	2.333	2.198	+		Sonsón (Antioquia)	1.350	1.450	1.395	-	
San Vicente (Antioquia)	889	944	903	-		Tuluá (Valle del Cauca)	1.200	1.300	1.223	+	
Tuluá (Valle del Cauca)	1.500	1.667	1.597	-		Túquerres (Nariño)	1.100	1.200	1.120	+	
<b>Ñame diamante</b>						<b>Papa criolla limpia</b>					
Montería, Mercado del Sur	1.400	1.900	1.615	++		Arauca (Arauca)	3.333	3.542	3.462	-	
Valledupar, Mercabastos	1.500	1.600	1.550	-		Armenia, Mercar	3.333	3.667	3.500	+	
<b>Ñame espino</b>						Barranquilla, Granabastos	3.600	3.640	3.613	-	
Barranquilla, Barranquillita	1.900	2.000	1.975	=		Bogotá, D.C., Corabastos	3.778	4.222	4.009	-	
Barranquilla, Granabastos	1.760	1.800	1.787	-		Bucaramanga, Centroabastos	2.300	2.800	2.563	-	
Cartagena, Bazurto	1.520	1.700	1.608	-		Cali, Cavasa	2.000	2.200	2.171	-	
Montería, Mercado del Sur	1.400	1.600	1.477	-		Cali, Santa Helena	1.700	2.800	2.217	-	
Santa Marta (Magdalena)	1.800	2.000	1.900	=		Cartagena, Bazurto	3.340	3.680	3.505	-	
Sincelejo, Nuevo Mercado	1.600	1.700	1.658	+		Cartago (Valle del Cauca)	3.000	3.500	3.233	-	
Valledupar, Mercabastos	1.400	1.700	1.528	-		Cúcuta, Cenabastos	2.200	2.800	2.521	+	
						Duitama (Boyacá)	2.600	2.800	2.675	-	

# BOLETÍN SEMANAL PRECIOS MAYORISTAS

**Cuadro 5.** Mercados mayoristas. Precios de venta de tubérculos, raíces y plátanos (continuación)  
2019 (26 de octubre a 1 de noviembre)

Productos y mercados	Pesos por kilogramo				Tendencia	Productos y mercados	Pesos por kilogramo				Tendencia
	Mínimo	Máximo	Medio				Mínimo	Máximo	Medio		
<b>Papa criolla limpia (continuación)</b>						<b>Papa Morasurco</b>					
El Santuario (Antioquia)	2.700	3.700	3.138	-		Ipiales (Nariño), Centro de acopio	600	720	655	-	
Florencia (Cauquetá)	3.000	3.200	3.100	-		La Unión (Nariño)	1.060	1.200	1.140	+	
Ibagué, Plaza La 21	3.200	3.600	3.435	-		Pasto, El Potrerillo	1.000	1.100	1.027	+	
Ipiales (Nariño), Ipiales somos todos	1.800	1.800	1.800	-		<b>Papa nevada</b>					
La Ceja (Antioquia)	3.800	4.000	3.942	+		Cartago (Valle del Cauca)	3.125	3.250	3.172	++	
La Unión (Antioquia)	3.000	3.300	3.220	-		El Santuario (Antioquia)	3.000	3.000	3.000	++	
La Unión (Nariño)	2.200	2.400	2.300	+++		Marinilla (Antioquia)	2.700	3.000	2.894	-	
Manizales, Centro Galerías	3.333	3.750	3.542	-		Medellín, Central Mayorista de Antioquia	2.800	3.200	2.954	-	
Marinilla (Antioquia)	3.200	3.500	3.375	-		Peñol (Antioquia)	3.000	3.300	3.113	-	
Medellín, Central Mayorista de Antioquia	2.800	4.000	3.371	-		Pereira, Mercasa	3.600	4.133	3.855	+	
Medellín, Plaza Minorista "José María Villa"	3.200	4.000	3.507	-		Rionegro (Antioquia)	3.000	3.300	3.088	n.d.	
Montería, Mercado del Sur	4.000	5.000	4.588	+		San Vicente (Antioquia)	3.000	3.100	3.025	-	
Neiva, Surabastos	3.400	3.800	3.631	-		<b>Papa parda pastusa</b>					
Pamplona (Norte de Santander)	2.000	2.400	2.244	++		Arauca (Arauca)	880	1.040	973	-	
Pereira, La 41	3.200	3.400	3.300	-		Armenia, Mercar	960	1.060	1.011	-	
Pereira, Mercasa	3.000	3.400	3.245	-		Bogotá, D.C., Corabastos	1.100	1.200	1.186	+	
Rionegro (Antioquia)	3.300	3.800	3.513	-		Bucaramanga, Centroabastos	800	900	860	-	
San Gil (Santander)	3.200	3.200	3.200	-		Bucaramanga, Mercados del centro	900	900	900	-	
San Vicente (Antioquia)	3.900	4.000	3.975	+		Cali, Cavasa	1.100	1.160	1.115	=	
Santa Marta (Magdalena)	3.500	3.840	3.713	+		Cartago (Valle del Cauca)	960	1.060	1.003	-	
Sincelejo, Nuevo Mercado	4.000	4.500	4.333	-		Chiquinquirá (Boyacá)	900	960	920	+	
Socorro (Santander)	3.400	3.600	3.467	+		Cúcuta, Cenabastos	800	1.000	903	-	
Sogamoso (Boyacá)	2.600	3.400	3.038	-		Florencia (Cauquetá)	1.040	1.080	1.060	-	
Sonsón (Antioquia)	2.800	3.000	2.888	-		Ipiales (Nariño), Centro de acopio	950	1.040	994	+	
Tunja, Complejo de Servicios del Sur	3.000	3.200	3.117	+		La Unión (Nariño)	1.200	1.200	1.200	=	
Túquerres (Nariño)	1.500	1.700	1.595	-		Manizales, Centro Galerías	900	1.100	1.027	-	
Valledupar, Mercabastos	3.400	4.000	3.667	+		Pamplona (Norte de Santander)	800	900	833	-	
Valledupar, Mercado Nuevo	3.400	4.000	3.667	+		Pereira, La 41	760	800	780	-	
Villavicencio, CAV	2.800	3.400	3.142	-		Pereira, Mercasa	1.160	1.200	1.180	-	
Yopal (Casanare)	3.438	3.646	3.542	-		Popayán, Plaza de mercado del barrio Bolívar	1.360	1.400	1.395	-	
<b>Papa criolla sucia</b>						San Gil (Santander)	840	1.000	940	-	
Barranquilla, Barranquillita	3.400	3.800	3.571	-		Socorro (Santander)	1.000	1.000	1.000	-	
Bogotá, D.C., Corabastos	3.000	3.400	3.208	-		Sogamoso (Boyacá)	800	800	800	-	
Cali, Cavasa	1.600	1.900	1.794	-		Tunja, Complejo de Servicios del Sur	680	780	720	-	
Chiquinquirá (Boyacá)	2.200	2.800	2.542	-		Ubaté (Cundinamarca)	1.000	1.000	1.000	+	
Ipiales (Nariño), Centro de acopio	1.600	2.000	1.790	-		Yopal (Casanare)	958	1.000	979	-	
Palmira (Valle del Cauca)	1.700	2.560	2.103	+		<b>Papa Puracé</b>					
Pasto, El Potrerillo	1.300	1.700	1.552	+		La Unión (Antioquia)	1.000	1.150	1.073	-	
Popayán, Plaza de mercado del barrio Bolívar	1.333	1.583	1.442	-		Montería, Mercado del Sur	1.556	1.600	1.563	-	
Tuluá (Valle del Cauca)	2.167	3.083	2.646	-		Sincelejo, Nuevo Mercado	1.400	1.440	1.403	-	
Tunja, Complejo de Servicios del Sur	2.500	2.600	2.533	+		<b>Papa roja peruana</b>					
Ubaté (Cundinamarca)	3.000	3.000	3.000	=		Ipiales (Nariño), Centro de acopio	700	800	750	-	
<b>Papa ICA-Huila</b>											
La Unión (Nariño)	1.300	1.400	1.350	+							
Pasto, El Potrerillo	1.200	1.300	1.243	++							
Túquerres (Nariño)	1.200	1.200	1.200	++							

**Cuadro 5.** Mercados mayoristas. Precios de venta de tubérculos, raíces y plátanos (continuación)  
2019 (26 de octubre a 1 de noviembre)

Productos y mercados	Pesos por kilogramo				Tendencia	Productos y mercados	Pesos por kilogramo				Tendencia
	Mínimo	Máximo	Medio				Mínimo	Máximo	Medio		
<b>Papa rubi</b>						<b>Papa suprema (continuación)</b>					
Bogotá, D.C., Corabastos	800	900	869		+	Florencia (Caquetá)	1.040	1.080	1.060		-
Pereira, La 41	880	960	905		-	Ibagué, Plaza La 21	900	1.000	953		-
Pereira, Mercasa	780	920	870		-	Ipiales (Nariño), Centro de acopio	760	850	801		-
Santa Marta (Magdalena)	840	900	855		-	Ipiales (Nariño), Ipiales somos todos	800	900	856		+
Sincelejo, Nuevo Mercado	780	840	808		-	La Unión (Nariño)	1.100	1.200	1.150		=
Tunja, Complejo de Servicios del Sur	540	580	556		-	Palmira (Valle del Cauca)	1.100	1.160	1.115		-
<b>Papa R-12 negra</b>						Pamplona (Norte de Santander)	700	800	761		-
Bogotá, D.C., Corabastos	900	1.000	963		-	Pasto, El Potrerillo	860	1.000	927		-
Bucaramanga, Centroabastos	1.160	1.200	1.185		-	Popayán, Plaza de mercado del barrio Bolívar	1.200	1.400	1.290		-
Cartago (Valle del Cauca)	1.200	1.300	1.227		-	San Gil (Santander)	800	840	813		-
Manizales, Centro Galerías	1.000	1.200	1.100		-	Socorro (Santander)	900	900	900		=
Medellín, Central Mayorista de Antioquia	1.200	1.300	1.250		-	Tuluá (Valle del Cauca)	1.000	1.040	1.035		-
Neiva, Surabastos	960	1.100	1.025		-	Túquerres (Nariño)	800	840	805		+
<b>Papa R-12 roja</b>						<b>Papa tocarreña</b>					
Barranquilla, Barranquillita	1.300	1.400	1.338		+	Sogamoso (Boyacá)	1.000	1.100	1.023		+
Bogotá, D.C., Corabastos	800	900	859		-	Tunja, Complejo de Servicios del Sur	960	1.000	982		-
Pereira, Mercasa	900	1.120	998		-	<b>Papa única</b>					
Tunja, Complejo de Servicios del Sur	740	840	776		-	Barranquilla, Barranquillita	700	720	715		-
<b>Papa sabanera</b>						Barranquilla, Granabastos	700	800	740		-
Bogotá, D.C., Corabastos	1.600	2.000	1.797		-	Bogotá, D.C., Corabastos	700	800	786		-
Ubaté (Cundinamarca)	1.600	1.600	1.600		=	Bucaramanga, Centroabastos	760	800	780		-
<b>Papa San Félix</b>						Bucaramanga, Mercados del centro	800	800	800		-
Manizales, Centro Galerías	1.400	1.417	1.408		=	Buenaventura (Valle del Cauca)	880	1.000	950		-
<b>Papa superior</b>						Cali, Cavasa	800	900	852		-
Bogotá, D.C., Corabastos	900	1.100	1.025		-	Cali, Santa Helena	900	960	930		-
Chiquinquirá (Boyacá)	800	900	862		-	Cartagena, Bazurto	600	700	657		-
Cúcuta, Cenabastos	800	1.000	900		-	Cartago (Valle del Cauca)	940	980	963		-
Duitama (Boyacá)	800	800	800		-	Cúcuta, Cenabastos	800	900	852		+
Florencia (Caquetá)	1.040	1.080	1.060		-	Florencia (Caquetá)	920	960	940		-
Ipiales (Nariño), Centro de acopio	900	900	900		-	Ipiales (Nariño), Centro de acopio	650	720	684		-
Ipiales (Nariño), Ipiales somos todos	900	1.000	929		-	Ipiales (Nariño), Ipiales somos todos	600	740	689		-
Neiva, Surabastos	880	1.000	958		-	La Unión (Nariño)	1.000	1.040	1.020		+
Pamplona (Norte de Santander)	800	900	833		-	Manizales, Centro Galerías	760	880	840		-
Sogamoso (Boyacá)	800	840	805		-	Neiva, Surabastos	700	800	775		-
Tunja, Complejo de Servicios del Sur	680	740	713		-	Pamplona (Norte de Santander)	720	800	778		+
Túquerres (Nariño)	900	960	925		+	Pasto, El Potrerillo	760	880	832		-
Villavicencio, CAV	900	1.000	950		-	Pereira, La 41	800	880	820		-
<b>Papa suprema</b>						Pereira, Mercasa	760	840	799		-
Armenia, Mercar	960	1.060	1.011		-	Popayán, Plaza de mercado del barrio Bolívar	860	900	880		=
Bogotá, D.C., Corabastos	800	1.000	902		-	Tunja, Complejo de Servicios del Sur	500	540	516		-
Bucaramanga, Centroabastos	800	840	820		+	Túquerres (Nariño)	660	700	695		-
Buenaventura (Valle del Cauca)	1.100	1.200	1.137		-	Ubaté (Cundinamarca)	800	800	800		++
Cali, Cavasa	1.000	1.100	1.054		-	Valledupar, Mercabastos	700	760	722		-
Cali, Santa Helena	940	1.040	990		-	Valledupar, Mercado Nuevo	700	760	723		-
Cúcuta, Cenabastos	740	900	826		-	<b>Plátano comino</b>					
						Medellín, Central Mayorista de Antioquia	1.000	1.500	1.180		++
						Rionegro (Antioquia)	1.200	1.300	1.204		-



# BOLETÍN SEMANAL PRECIOS MAYORISTAS

**Cuadro 5.** Mercados mayoristas. Precios de venta de tubérculos, raíces y plátanos (continuación)  
2019 (26 de octubre a 1 de noviembre)

Productos y mercados	Pesos por kilogramo				Tendencia	Productos y mercados	Pesos por kilogramo				Tendencia
	Mínimo	Máximo	Medio				Mínimo	Máximo	Medio		
<b>Plátano dominico hartón maduro</b>						<b>Plátano hartón verde (continuación)</b>					
Manizales, Centro Galerías	1.500	1.700	1.600	-		Bucaramanga, Mercados del centro	2.240	2.320	2.267	-	
Pereira, La 41	1.600	1.800	1.667	-		Cali, Cavasa	1.700	1.800	1.786	-	
Pereira, Mercasa	1.500	1.700	1.617	+		Cali, Santa Helena	1.750	1.800	1.775	=	
<b>Plátano dominico hartón verde</b>						Cartagena, Bazurto	1.700	1.950	1.796	-	
Armenia, Retiro	1.000	1.300	1.144	-		Chiquinquirá (Boyacá)	2.100	2.250	2.175	-	
Cartago (Valle del Cauca)	1.800	1.900	1.825	=		Cúcuta, Cenabastos	2.095	2.492	2.323	-	
Manizales, Centro Galerías	1.500	1.700	1.600	-		Duitama (Boyacá)	2.000	2.100	2.033	-	
Pereira, La 41	1.600	1.800	1.667	-		Florencia (Caquetá)	1.500	1.600	1.550	-	
Pereira, Mercasa	1.500	1.700	1.617	+		Ibagué, Plaza La 21	1.250	1.800	1.535	-	
<b>Plátano dominico verde</b>						Ipiales (Nariño), Ipiales somos todos	1.400	1.500	1.450	-	
Medellín, Central Mayorista de Antioquia	1.000	1.500	1.231	-		La Ceja (Antioquia)	1.900	2.000	1.971	+	
Santa Bárbara (Antioquia)	667	800	768	+		Medellín, Central Mayorista de Antioquia	1.600	2.000	1.829	-	
Sonsón (Antioquia)	1.200	1.275	1.238	-		Medellín, Plaza Minorista "José María Villa"	1.600	1.700	1.652	-	
<b>Plátano guineo</b>						Montería, Mercado del Sur	875	1.250	1.025	+	
Bogotá, D.C., Corabastos	1.100	1.200	1.143	+		Neiva, Surabastos	1.600	1.700	1.638	-	
Cartago (Valle del Cauca)	1.000	1.100	1.025	+		Palmira (Valle del Cauca)	1.800	1.800	1.800	-	
La Ceja (Antioquia)	800	950	881	-		Pamplona (Norte de Santander)	1.900	2.250	2.004	-	
Medellín, Central Mayorista de Antioquia	1.000	1.500	1.177	-		Pasto, El Potrerillo	1.400	1.600	1.550	+	
Medellín, Plaza Minorista "José María Villa"	1.000	1.200	1.038	-		Pereira, La 41	1.600	1.800	1.667	-	
Neiva, Surabastos	1.100	1.100	1.100	=		Pereira, Mercasa	1.500	1.700	1.617	+	
Peñol (Antioquia)	533	600	568	+		Popayán, Plaza de mercado del barrio Bolívar	1.400	1.440	1.410	-	
Rionegro (Antioquia)	1.000	1.300	1.150	++		Rionegro (Antioquia)	2.000	2.200	2.104	-	
Santa Bárbara (Antioquia)	600	733	648	+		San Gil (Santander)	1.360	1.600	1.427	+	
Sonsón (Antioquia)	700	750	729	-		Santa Bárbara (Antioquia)	1.500	1.700	1.538	+	
Villavicencio, CAV	2.333	2.667	2.556	=		Santa Marta (Magdalena)	2.400	2.400	2.400	-	
<b>Plátano hartón maduro</b>						Sincelejo, Nuevo Mercado	1.013	1.125	1.088	-	
Armenia, Mercar	1.100	1.200	1.156	+		Socorro (Santander)	1.440	1.600	1.493	+	
Bogotá, D.C., Corabastos	2.100	2.350	2.248	-		Sogamoso (Boyacá)	1.900	2.250	1.994	-	
Cúcuta, Cenabastos	2.095	2.492	2.317	-		Tuluá (Valle del Cauca)	1.800	1.900	1.881	=	
Ibagué, Plaza La 21	1.250	1.800	1.535	-		Tunja, Complejo de Servicios del Sur	1.900	2.100	1.971	-	
Medellín, Central Mayorista de Antioquia	1.600	2.000	1.835	-		Valledupar, Mercabastos	1.050	1.350	1.158	-	
Medellín, Plaza Minorista "José María Villa"	1.700	1.800	1.752	-		Valledupar, Mercado Nuevo	1.050	1.350	1.165	-	
Neiva, Surabastos	1.600	1.700	1.638	-		Villavicencio, CAV	1.680	2.000	1.833	-	
Pereira, La 41	1.600	1.800	1.667	-		Yopal (Casanare)	1.600	1.600	1.600	-	
Pereira, Mercasa	1.500	1.700	1.617	+		<b>Plátano hartón verde ecuatoriano</b>					
Tunja, Complejo de Servicios del Sur	1.900	2.100	1.971	-		Ipiales (Nariño), Ipiales somos todos	1.667	1.867	1.789	-	
<b>Plátano hartón verde</b>						Pasto, El Potrerillo	1.733	1.933	1.844	-	
Arauca (Arauca)	1.800	2.400	2.133	+		Popayán, Plaza de mercado del barrio Bolívar	1.767	1.833	1.808	-	
Armenia, Mercar	1.700	1.800	1.767	++		Túquerres (Nariño)	1.600	1.733	1.658	-	
Armenia, Retiro	1.300	1.600	1.433	-		<b>Plátano hartón verde Eje Cafetero</b>					
Barranquilla, Barranquillita	1.200	1.500	1.350	-		Medellín, Central Mayorista de Antioquia	2.100	2.300	2.214	-	
Bogotá, D.C., Corabastos	2.100	2.350	2.246	-		<b>Plátano hartón verde llanero</b>					
Bucaramanga, Centroabastos	2.080	2.400	2.220	-		Bogotá, D.C., Corabastos	2.400	2.600	2.502	-	
						Ubaté (Cundinamarca)	2.750	2.750	2.750	+	

**Cuadro 5.** Mercados mayoristas. Precios de venta de tubérculos, raíces y plátanos (conclusión) 2019 (26 de octubre a 1 de noviembre)

Productos y mercados	Pesos por kilogramo				Tendencia	Productos y mercados	Pesos por kilogramo				Tendencia
	Mínimo	Máximo	Medio	Precios			Mínimo	Máximo	Medio	Precios	
<b>Ulluco</b>						<b>Yuca ICA</b>					
Buenaventura (Valle del Cauca)	3.000	4.000	3.333		=	Armenia, Mercar	1.080	1.240	1.164		-
Cali, Cavasa	1.583	2.167	1.868		+++	Armenia, Retiro	1.040	1.160	1.116		-
Ipiales (Nariño), Ipiales somos todos	1.000	1.167	1.044		-	Cali, Cavasa	1.120	1.200	1.188		+
Pasto, El Potrerillo	875	1.125	1.008		-	Cali, Santa Helena	1.200	1.280	1.227		-
Popayán, Plaza de mercado del barrio Bolívar	1.500	1.583	1.552		+++	Cartago (Valle del Cauca)	1.320	1.440	1.373		-
Túquerres (Nariño)	900	1.067	979		-	Florencia (Caquetá)	1.680	1.760	1.720		+
						La Unión (Nariño)	583	667	625		-
<b>Yuca chirosa</b>						Manizales, Centro Galerías	1.200	1.280	1.227		-
Buenaventura (Valle del Cauca)	1.320	1.400	1.373		=	Neiva, Surabastos	2.000	2.400	2.090		++
Ibagué, Plaza La 21	1.333	1.667	1.438		-	Palmira (Valle del Cauca)	1.120	1.200	1.180		+
La Ceja (Antioquia)	1.250	1.500	1.367		+	Pasto, El Potrerillo	833	917	870		+
Medellín, Central Mayorista de Antioquia	1.080	1.600	1.342		-	Pereira, La 41	1.040	1.200	1.173		-
Rionegro (Antioquia)	1.000	1.200	1.100		+	Pereira, Mercasa	1.040	1.200	1.147		-
						Popayán, Plaza de mercado del barrio Bolívar	967	1.000	996		-
<b>Yuca criolla</b>						Tuluá (Valle del Cauca)	1.200	1.320	1.247		-
Arauca (Arauca)	1.200	1.257	1.229		+						
Barranquilla, Barranquillita	1.125	1.300	1.200		-	<b>Yuca llanera</b>					
Barranquilla, Granabastos	1.125	1.350	1.233		-	Bogotá, D.C., Corabastos	1.500	1.833	1.639		+
Bucaramanga, Centroabastos	1.310	1.667	1.452		-	Chiquinquirá (Boyacá)	1.333	1.567	1.450		-
Bucaramanga, Mercados del centro	1.548	1.548	1.548		=	Duitama (Boyacá)	1.267	1.267	1.267		=
Cartagena, Bazurto	1.050	1.150	1.096		-	Sogamoso (Boyacá)	1.100	1.233	1.154		-
Cúcuta, Cenabastos	1.647	1.765	1.657		-	Tunja, Complejo de Servicios del Sur	1.333	1.400	1.378		+
Medellín, Central Mayorista de Antioquia	1.400	1.600	1.495		-	Ubaté (Cundinamarca)	2.000	2.000	2.000		=
Medellín, Plaza Minorista "José María Villa"	1.360	1.480	1.420		-	Villavicencio, CAV	1.167	1.267	1.192		+
Montería, Mercado del Sur	875	1.125	992		-	Yopal (Casanare)	1.333	1.333	1.333		=
Pamplona (Norte de Santander)	1.190	1.429	1.362		+						
San Gil (Santander)	1.548	1.548	1.548		=						
Santa Marta (Magdalena)	1.000	1.250	1.093		-						
Sincelejo, Nuevo Mercado	875	900	877		-						
Socorro (Santander)	1.100	1.200	1.183		-						
Valledupar, Mercabastos	1.000	1.075	1.025		-						
Valledupar, Mercado Nuevo	1.000	1.075	1.025		-						

**TENDENCIAS**

---	-	+	+++
Variación mayor al -20 %	Variación entre 0 % y -10 %	Variación entre 0 % y 10 %	Variación mayor al 20 %
--	=	++	n. d.
Variación entre -10 % y -20 %	Variación igual a 0 %	Variación entre 10 % y 20 %	No determinado

# GRANOS, CÁRNICOS Y PROCESADOS

## Baja producción de arroz de primera

En primer lugar se redujo la oferta de arroz de primera desde Córdoba, Bolívar, Sucre y Cesar porque su producción se vio afectada por las lluvias en la región; razón por la que su precio aumentó a lo largo de la semana. Este comportamiento se registró en diecinueve de los treinta y tres mercados donde se negoció. En Montería, por ejemplo, el kilo se vendió a \$2.643, lo que representó un alza del 7,40%.

Así mismo, se incrementaron las cotizaciones del queso campesino. Según los comerciantes, este comportamiento se debió al deterioro de los pastizales causado por las condiciones climáticas poco favorables, pues las mismas han sido muy variables. El alza se registró en siete de los diecinueve mercados donde se negoció. En Ibagué y Armenia, por ejemplo, el kilo se vendió a \$8.800 y a \$12.500, respectivamente, un aumento del 4,78% en promedio.

También, aumentaron los precios de la pierna pernil con rabadilla en diez de los veintisiete mercados en los que se ofreció. Los comerciantes afirmaron que esta situación fue generada por el aumento de los costos de los insumos para la producción. Llegó producto desde Fusagasugá, (Cundinamarca) e Ibagué (Tolima). En la capital del Tolima por ejemplo el kilo se comercializó a \$6.000, un 5,88% más respecto a la semana anterior.

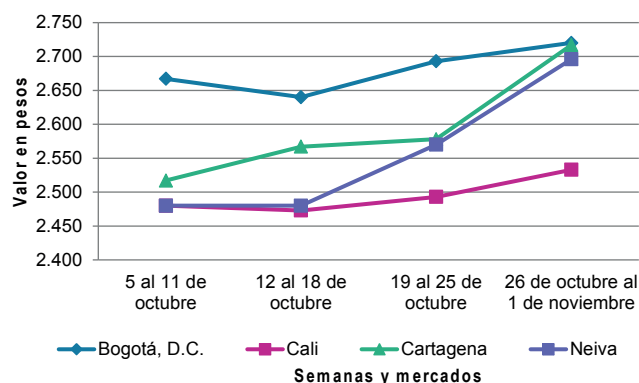


Fuente: DANE

Además, aumentaron los precios del azúcar sulfitada en trece de los veintitrés mercados donde se comercializó en razón a una caída en los volúmenes de caña procesada, pues las lluvias han impedido la recolección de la misma en Valle del Cauca. Por ejemplo, en Medellín el kilo se transó a \$2.200, un 6,02% más.

Por último, se redujo el precio de la panela cuadrada morena en trece de los veinticuatro mercados donde se ofreció esta semana. Los comerciantes mayoristas afirmaron que esta situación se debió a la mayor producción de producto en los trapiches de Chitaraqué, Togüí, San José de Pare, Moniquirá (Boyacá), Chipatá, Bolívar, La Paz, Suaita, San Benito y Barbosa (Santander). En Cúcuta, por ejemplo el kilo se comercializó a \$1.885, lo que representó un 3,63% menos.

**Gráfico 5.** Comportamiento de los precios del arroz de primera 2019 (5 de octubre a 1 de noviembre)



Fuente: DANE, Sipsa.

**Cuadro 6.** Mercados mayoristas. Precios de venta de granos y cereales 2019 (26 de octubre a 1 de noviembre)

Productos y mercados	Pesos por kilogramo				Tendencia	Productos y mercados	Pesos por kilogramo				Tendencia
	Mínimo	Máximo	Medio				Mínimo	Máximo	Medio		
<b>Arroz blanco importado</b>						<b>Arroz excelso (continuación)</b>					
Pasto, El Potrerillo	2.622	2.778	2.700		=	Ibagué, Plaza La 21	2.300	2.640	2.447		+
<b>Arroz de primera</b>						Montería, Mercado del Sur	2.800	2.880	2.820		-
Armenia, Mercar	2.400	2.480	2.453		=	Santa Marta (Magdalena)	2.640	2.720	2.680		=
Barranquilla, Barranquillita	2.518	2.578	2.547		+	Sincelejo, Nuevo Mercado	2.480	2.688	2.582		=
Barranquilla, Granabastos	2.589	2.622	2.602		+	Valledupar, Mercado Nuevo	2.640	2.760	2.680		=
Bogotá, D.C., Corabastos	2.500	2.600	2.550		-	<b>Arroz sopa cristal</b>					
Bogotá, D.C., Paloquemao	2.720	2.720	2.720		+	Bucaramanga, Centroabastos	1.536	1.628	1.597		-
Bogotá, D.C., Plaza España	2.560	2.720	2.640		-	Bucaramanga, Mercados del centro	1.520	1.760	1.627		+
Bogotá, D.C., Plaza Las Flores	2.600	2.640	2.613		+	Montería, Mercado del Sur	2.040	2.120	2.090		+
Bucaramanga, Mercados del centro	2.760	2.880	2.813		=	<b>Arveja amarilla seca importada</b>					
Buenaventura (Valle del Cauca)	2.760	2.760	2.760		+	Cúcuta, Cenabastos	1.720	2.000	1.873		+
Cali, La Floresta	2.400	2.680	2.533		+	Cúcuta, La Nueva Sexta	2.000	2.100	2.033		+
Cali, Santa Helena	2.360	2.560	2.453		+	Ibagué, Plaza La 21	1.600	1.760	1.687		-
Cali, Siloé	2.360	2.640	2.500		+	Pamplona (Norte de Santander)	2.435	2.522	2.493		+
Cartagena, Bazurto	2.667	2.756	2.717		+	<b>Arveja verde seca importada</b>					
Cartago (Valle del Cauca)	2.680	2.680	2.680		=	Armenia, Mercar	2.511	2.643	2.570		=
Cúcuta, Cenabastos	2.833	2.867	2.856		+	Barranquilla, Barranquillita	2.050	2.280	2.150		+
Cúcuta, La Nueva Sexta	2.800	2.800	2.800		=	Bogotá, D.C., Corabastos	2.000	2.100	2.050		+
Florencia (Caquetá)	2.720	2.720	2.720		+	Bogotá, D.C., Paloquemao	2.720	2.880	2.773		+
Manizales, Centro Galerías	2.600	2.720	2.630		=	Bogotá, D.C., Plaza España	2.480	2.640	2.560		+
Medellín, Central Mayorista de Antioquia	2.560	2.600	2.590		=	Bucaramanga, Centroabastos	2.000	2.260	2.173		-
Medellín, Plaza Minorista "José María Villa"	2.640	2.640	2.640		=	Bucaramanga, Mercados del centro	2.160	2.300	2.230		=
Montería, Mercado del Sur	2.618	2.667	2.643		+	Buenaventura (Valle del Cauca)	1.880	1.960	1.907		-
Neiva, Surabastos	2.640	2.720	2.696		+	Cali, La Floresta	2.400	2.480	2.427		+
Palmira (Valle del Cauca)	2.340	2.680	2.488		+	Cali, Santa Helena	2.320	2.400	2.347		+
Pamplona (Norte de Santander)	2.800	2.800	2.800		+	Cali, Siloé	2.400	2.480	2.440		-
Pasto, El Potrerillo	2.720	2.800	2.760		=	Cartagena, Bazurto	2.400	2.600	2.500		=
Pereira, Mercasa	2.631	2.760	2.711		=	Cúcuta, Cenabastos	2.200	2.260	2.220		+
Popayán, Plaza de mercado del barrio Bolívar	2.260	2.320	2.300		+	Cúcuta, La Nueva Sexta	2.200	2.220	2.207		+
Santa Marta (Magdalena)	2.380	2.420	2.400		=	Manizales, Centro Galerías	2.379	2.643	2.456		=
Sincelejo, Nuevo Mercado	2.440	2.500	2.473		+	Medellín, Central Mayorista de Antioquia	2.200	2.240	2.230		=
Tuluá (Valle del Cauca)	2.404	2.680	2.539		=	Medellín, Plaza Minorista "José María Villa"	2.240	2.320	2.280		+
Tunja, Complejo de Servicios del Sur	2.440	2.500	2.460		-	Palmira (Valle del Cauca)	2.360	2.400	2.385		-
Valledupar, Mercado Nuevo	2.400	2.600	2.480		+	Pamplona (Norte de Santander)	2.522	2.522	2.522		=
Villavicencio, CAV	2.632	2.800	2.748		+	Pasto, El Potrerillo	1.840	2.000	1.920		=
<b>Arroz de segunda</b>						Pereira, Mercasa	2.250	2.340	2.297		=
Barranquilla, Barranquillita	2.402	2.462	2.431		=	Popayán, Plaza de mercado del barrio Bolívar	2.400	2.400	2.400		+
Barranquilla, Granabastos	2.356	2.400	2.377		-	Santa Marta (Magdalena)	2.545	2.909	2.705		=
Bogotá, D.C., Corabastos	2.300	2.340	2.320		=	Sincelejo, Nuevo Mercado	2.400	2.600	2.500		=
Cartagena, Bazurto	2.400	2.511	2.472		+	Tuluá (Valle del Cauca)	2.080	2.240	2.166		=
Santa Marta (Magdalena)	1.972	2.020	1.997		n.d.	Tunja, Complejo de Servicios del Sur	2.400	2.500	2.447		=
Sincelejo, Nuevo Mercado	2.378	2.400	2.389		+	Valledupar, Mercado Nuevo	3.000	3.000	3.000		=
<b>Arroz excelso</b>						Villavicencio, CAV	2.130	2.522	2.326		+
Barranquilla, Barranquillita	2.654	2.821	2.757		+	<b>Cuchuco de cebada</b>					
Barranquilla, Granabastos	2.568	2.720	2.652		-	Bucaramanga, Centroabastos	2.392	2.600	2.517		=
Bucaramanga, Centroabastos	2.592	2.716	2.636		-	Bucaramanga, Mercados del centro	2.400	2.472	2.445		=
Cartagena, Bazurto	2.560	2.880	2.726		-						

**Cuadro 6.** Mercados mayoristas. Precios de venta de granos y cereales (continuación)  
2019 (26 de octubre a 1 de noviembre)

Productos y mercados	Pesos por kilogramo				Tendencia	Productos y mercados	Pesos por kilogramo				Tendencia
	Mínimo	Máximo	Medio				Mínimo	Máximo	Medio		
<b>Cuchuco de maíz</b>						<b>Frijol cargamento blanco</b>					
Bucaramanga, Centroabastos	2.560	2.720	2.627	=		El Carmen de Viboral (Antioquia)	5.800	5.800	5.800	-	
Bucaramanga, Mercados del centro	2.400	2.640	2.557	=		Marinilla (Antioquia)	6.000	6.100	6.050	+	
Cali, La Floresta	1.500	1.600	1.533	=		Medellín, Central Mayorista de Antioquia	6.800	6.900	6.825	-	
Cali, Santa Helena	1.500	1.600	1.533	=		Medellín, Plaza Minorista "José María Villa"	6.400	6.400	6.400	-	
Cali, Siloé	1.600	1.600	1.600	-		Peñol (Antioquia)	5.800	6.000	5.900	-	
Florencia (Caquetá)	1.920	2.112	2.016	-		San Vicente (Antioquia)	5.900	6.200	6.038	+	
Ibagué, Plaza La 21	1.952	2.240	2.091	-		Sonsón (Antioquia)	6.400	6.500	6.463	+	
Montería, Mercado del Sur	1.300	1.400	1.375	=		<b>Frijol cargamento rojo</b>					
Popayán, Plaza de mercado del barrio Bolívar	1.264	1.280	1.275	=		Armenia, Mercar	7.256	7.930	7.577	=	
Sincelejo, Nuevo Mercado	1.600	1.800	1.700	=		Bogotá, D.C., Corabastos	5.600	5.760	5.680	+	
<b>Frijol bolón</b>						Bogotá, D.C., Paloquemao	5.920	6.400	6.133	+	
Armenia, Mercar	8.106	8.233	8.188	=		Bogotá, D.C., Plaza España	6.720	6.800	6.773	+	
Bogotá, D.C., Corabastos	6.080	6.240	6.160	+		Bogotá, D.C., Plaza Las Flores	5.920	6.000	5.947	+	
Bogotá, D.C., Plaza España	6.880	7.040	6.960	+		Cartago (Valle del Cauca)	5.520	6.000	5.680	=	
Bogotá, D.C., Plaza Las Flores	6.640	6.800	6.747	+		El Carmen de Viboral (Antioquia)	5.400	5.500	5.450	+	
Bucaramanga, Centroabastos	7.638	7.808	7.723	+		Ibagué, Plaza La 21	5.840	6.080	5.947	-	
Cartago (Valle del Cauca)	6.400	6.800	6.520	=		Manizales, Centro Galerías	6.167	7.269	6.663	+	
Cúcuta, Cenabastos	9.000	9.000	9.000	n.d.		Marinilla (Antioquia)	5.500	5.600	5.550	+	
Pereira, Mercasa	6.180	7.500	6.995	=		Medellín, Central Mayorista de Antioquia	5.800	6.000	5.950	-	
Popayán, Plaza de mercado del barrio Bolívar	6.960	7.200	7.093	=		Medellín, Plaza Minorista "José María Villa"	5.800	6.000	5.900	-	
Tuluá (Valle del Cauca)	6.736	6.920	6.860	+		Peñol (Antioquia)	5.200	5.200	5.200	-	
Tunja, Complejo de Servicios del Sur	6.400	6.560	6.453	=		Pereira, Mercasa	5.910	6.600	6.365	=	
Villavicencio, CAV	5.957	6.848	6.512	-		San Vicente (Antioquia)	5.400	5.700	5.550	+	
<b>Frijol cabeza negra importado</b>						Tunja, Complejo de Servicios del Sur	4.800	4.960	4.880	+	
Barranquilla, Barranquillita	4.710	5.050	4.903	+		Villavicencio, CAV	6.261	6.661	6.463	+	
Cartagena, Bazurto	5.000	5.300	5.175	+		<b>Frijol nima calima</b>					
Santa Marta (Magdalena)	5.091	5.455	5.273	=		Armenia, Mercar	6.388	6.828	6.637	=	
<b>Frijol cabeza negra nacional</b>						Bogotá, D.C., Corabastos	4.480	4.640	4.560	+	
Barranquilla, Granabastos	4.300	4.400	4.360	-		Bogotá, D.C., Paloquemao	5.120	5.200	5.147	+	
Cartagena, Bazurto	4.700	5.200	4.900	+		Bogotá, D.C., Plaza España	5.200	5.360	5.280	+	
Montería, Mercado del Sur	5.000	6.000	5.475	+		Bogotá, D.C., Plaza Las Flores	5.200	5.280	5.227	+	
Sincelejo, Nuevo Mercado	4.500	5.000	4.675	=		Cartago (Valle del Cauca)	5.200	5.600	5.387	=	
Valledupar, Mercado Nuevo	5.000	5.000	5.000	=		Florencia (Caquetá)	4.680	4.800	4.740	+	
<b>Frijol calima</b>						Manizales, Centro Galerías	5.286	6.167	5.727	=	
Buenaventura (Valle del Cauca)	4.280	4.480	4.360	-		Medellín, Central Mayorista de Antioquia	4.500	4.600	4.525	=	
Cali, La Floresta	5.200	5.400	5.333	=		Neiva, Surabastos	4.640	4.960	4.800	=	
Cali, Santa Helena	5.040	5.120	5.093	-		Villavicencio, CAV	5.148	5.304	5.212	+	
Cali, Siloé	5.200	5.280	5.240	-		<b>Frijol palomito importado</b>					
Palmira (Valle del Cauca)	5.200	5.400	5.315	+		Barranquilla, Barranquillita	3.650	3.900	3.755	+	
Pasto, El Potrerillo	3.600	3.648	3.624	=		Barranquilla, Granabastos	3.800	3.830	3.814	+	
Popayán, Plaza de mercado del barrio Bolívar	5.296	5.440	5.392	=		Cartagena, Bazurto	5.000	5.300	5.175	+	
Tuluá (Valle del Cauca)	4.464	4.800	4.586	=		Santa Marta (Magdalena)	4.364	4.727	4.500	=	
<b>Frijol radical</b>						<b>Frijol radical</b>					
						Bogotá, D.C., Corabastos	3.840	4.000	3.920	-	
						Bogotá, D.C., Paloquemao	5.440	5.760	5.600	++	

**Cuadro 6.** Mercados mayoristas. Precios de venta de granos y cereales (continuación)  
2019 (26 de octubre a 1 de noviembre)

Productos y mercados	Pesos por kilogramo				Tendencia	Productos y mercados	Pesos por kilogramo				Tendencia
	Mínimo	Máximo	Medio	Precios			Mínimo	Máximo	Medio	Precios	
<b>Frijol radical (continuación)</b>						<b>Lenteja importada (continuación)</b>					
Bucaramanga, Centroabastos	5.356	5.356	5.356		+	Cali, La Floresta	2.400	2.600	2.467		-
Bucaramanga, Mercados del centro	4.000	4.560	4.320		+	Cali, Santa Helena	2.560	2.640	2.587		-
Medellín, Central Mayorista de Antioquia	4.100	4.200	4.150		+	Cali, Siloé	2.560	2.720	2.640		=
<b>Frijol Uribe rosado</b>						Cartagena, Bazurto	2.600	2.800	2.700		-
Cartago (Valle del Cauca)	4.800	5.200	5.100		=	Cartago (Valle del Cauca)	2.400	2.800	2.532		=
Medellín, Central Mayorista de Antioquia	3.800	4.000	3.850		=	Cúcuta, Cenabastos	2.600	2.600	2.600		+
Pereira, Mercasa	3.710	5.000	4.565		=	Cúcuta, La Nueva Sexta	2.500	3.000	2.750		+
<b>Frijol Zaragoza</b>						Florencia (Cauquetá)	2.320	2.480	2.400		=
Barranquilla, Barranquillita	5.080	5.600	5.345		+	Ibagué, Plaza La 21	2.400	2.640	2.495		++
Barranquilla, Granabastos	4.980	5.100	5.027		=	Manizales, Centro Galerías	2.775	3.084	2.874		=
Cartagena, Bazurto	5.600	6.000	5.775		+	Medellín, Central Mayorista de Antioquia	2.320	2.480	2.420		=
Cúcuta, Cenabastos	5.000	5.500	5.300		-	Medellín, Plaza Minorista "José María Villa"	2.560	2.720	2.640		-
Cúcuta, La Nueva Sexta	5.000	5.500	5.333		=	Montería, Mercado del Sur	2.660	2.700	2.688		=
Montería, Mercado del Sur	5.600	5.840	5.735		+	Neiva, Surabastos	2.560	2.720	2.640		+
Santa Marta (Magdalena)	5.818	6.182	6.045		=	Palmira (Valle del Cauca)	2.560	2.600	2.590		-
Sincelejo, Nuevo Mercado	5.000	5.600	5.200		=	Pamplona (Norte de Santander)	2.783	2.783	2.783		=
Valledupar, Mercado Nuevo	6.000	6.000	6.000		=	Pasto, El Potrerillo	2.640	2.800	2.720		=
<b>Garbanzo importado</b>						Pereira, Mercasa	2.385	2.600	2.476		=
Arauca (Arauca)	3.750	3.850	3.800		+	Popayán, Plaza de mercado del barrio Bolívar	2.560	2.640	2.587		=
Armenia, Mercar	3.965	4.185	4.075		=	Santa Marta (Magdalena)	3.091	3.182	3.136		=
Bogotá, D.C., Corabastos	4.600	4.800	4.700		-	Sincelejo, Nuevo Mercado	2.400	2.600	2.500		=
Bogotá, D.C., Paloquemao	5.520	5.760	5.680		-	Tuluá (Valle del Cauca)	2.216	2.336	2.298		=
Bogotá, D.C., Plaza España	4.400	4.480	4.453		+	Tunja, Complejo de Servicios del Sur	2.440	2.500	2.480		+
Bogotá, D.C., Plaza Las Flores	6.560	6.800	6.640		-	Valledupar, Mercado Nuevo	4.000	4.000	4.000		=
Bucaramanga, Centroabastos	3.908	3.914	3.911		+	Villavicencio, CAV	2.652	2.826	2.720		+
Bucaramanga, Mercados del centro	4.880	5.000	4.940		=	<b>Maíz amarillo cáscara</b>					
Cartago (Valle del Cauca)	3.056	3.200	3.128		=	Bogotá, D.C., Corabastos	1.168	1.200	1.184		-
Cúcuta, Cenabastos	3.800	4.500	4.167		-	Bogotá, D.C., Paloquemao	1.280	1.440	1.360		-
Medellín, Central Mayorista de Antioquia	2.880	3.200	3.040		=	Cartagena, Bazurto	1.160	1.240	1.190		+
Medellín, Plaza Minorista "José María Villa"	3.200	3.360	3.280		-	Manizales, Centro Galerías	1.360	1.520	1.413		=
Neiva, Surabastos	4.640	4.960	4.800		+	Medellín, Central Mayorista de Antioquia	1.350	1.400	1.388		+
Pamplona (Norte de Santander)	3.739	3.826	3.797		=	Medellín, Plaza Minorista "José María Villa"	1.400	1.400	1.400		=
Pereira, Mercasa	3.310	4.000	3.640		=	Montería, Mercado del Sur	1.000	1.100	1.055		=
Tunja, Complejo de Servicios del Sur	4.700	4.800	4.733		+	Neiva, Surabastos	1.161	1.210	1.181		+
Villavicencio, CAV	3.408	3.704	3.578		+	Pasto, El Potrerillo	875	900	888		-
<b>Lenteja importada</b>						Sincelejo, Nuevo Mercado	1.044	1.067	1.052		+
Arauca (Arauca)	2.728	2.760	2.744		=	Sonsón (Antioquia)	1.050	1.150	1.100		-
Armenia, Mercar	2.869	3.084	2.953		=	Valledupar, Mercado Nuevo	1.300	1.300	1.300		=
Barranquilla, Barranquillita	2.700	2.800	2.773		+	<b>Maíz amarillo cáscara importado</b>					
Barranquilla, Granabastos	2.360	2.410	2.382		+	Medellín, Central Mayorista de Antioquia	1.050	1.100	1.065		=
Bogotá, D.C., Corabastos	2.600	2.800	2.700		+	<b>Maíz amarillo trillado</b>					
Bogotá, D.C., Paloquemao	2.880	3.200	3.013		+	Armenia, Mercar	1.600	1.640	1.620		+
Bogotá, D.C., Plaza España	2.640	2.720	2.693		+	Barranquilla, Barranquillita	1.625	1.738	1.691		+
Bogotá, D.C., Plaza Las Flores	3.200	3.280	3.227		+	Barranquilla, Granabastos	1.625	1.700	1.668		=
Bucaramanga, Centroabastos	2.640	2.900	2.780		=	Cali, La Floresta	1.600	1.700	1.647		+
Bucaramanga, Mercados del centro	2.400	2.600	2.500		=	Cali, Santa Helena	1.640	1.700	1.680		+
Buenaventura (Valle del Cauca)	2.136	2.200	2.157		-	Cali, Siloé	1.600	1.700	1.650		=

# BOLETÍN SEMANAL PRECIOS MAYORISTAS

**Cuadro 6.** Mercados mayoristas. Precios de venta de granos y cereales (conclusión)  
2019 (26 de octubre a 1 de noviembre)

Productos y mercados	Pesos por kilogramo				Tendencia	Productos y mercados	Pesos por kilogramo				Tendencia
	Precios			Medio			Precios			Medio	
	Mínimo	Máximo					Mínimo	Máximo			
<b>Maíz amarillo trillado (continuación)</b>						<b>Maíz blanco trillado (continuación)</b>					
Cartagena, Bazurto	1.550	1.625	1.581	-		Florencia (Caquetá)	1.640	1.660	1.650	+	
Medellín, Central Mayorista de Antioquia	1.500	1.550	1.525	=		Ibagué, Plaza La 21	1.460	1.496	1.479	+	
Medellín, Plaza Minorista "José María Villa"	1.700	1.700	1.700	=		Manizales, Centro Galerías	1.360	1.600	1.493	=	
Montería, Mercado del Sur	1.300	1.500	1.400	=		Medellín, Central Mayorista de Antioquia	1.500	1.500	1.500	=	
Pereira, Mercasa	1.550	1.710	1.623	=		Medellín, Plaza Minorista "José María Villa"	1.600	1.600	1.600	-	
Santa Marta (Magdalena)	1.520	1.680	1.595	=		Montería, Mercado del Sur	1.400	1.500	1.445	-	
Sincelejo, Nuevo Mercado	1.289	1.467	1.356	=		Neiva, Surabastos	1.560	1.640	1.600	+	
Tuluá (Valle del Cauca)	1.600	1.640	1.610	=		Palmira (Valle del Cauca)	1.520	1.600	1.550	=	
						Pereira, Mercasa	1.410	1.510	1.473	=	
<b>Maíz blanco cáscara</b>						Popayán, Plaza de mercado del barrio Bolívar	1.540	1.580	1.560	=	
Medellín, Central Mayorista de Antioquia	1.300	1.400	1.363	+		Sincelejo, Nuevo Mercado	1.511	1.556	1.539	=	
						Tuluá (Valle del Cauca)	1.460	1.500	1.475	=	
<b>Maíz blanco retrillado</b>						Tunja, Complejo de Servicios del Sur	1.792	1.840	1.824	+	
Cartago (Valle del Cauca)	1.440	1.500	1.470	+		Valledupar, Mercado Nuevo	1.500	1.600	1.567	-	
						Villavicencio, CAV	1.384	1.474	1.430	+	
<b>Maíz blanco trillado</b>						<b>Maíz pira</b>					
Armenia, Mercar	1.200	1.260	1.230	=		Bogotá, D.C., Corabastos	2.240	2.320	2.280	+	
Barranquilla, Barranquillita	1.625	1.763	1.692	-		Bogotá, D.C., Paloquemao	2.720	2.800	2.747	-	
Barranquilla, Granabastos	1.660	1.700	1.683	-		Bogotá, D.C., Plaza España	2.400	2.480	2.427	+	
Bogotá, D.C., Corabastos	1.540	1.560	1.550	+		Bucaramanga, Centroabastos	2.420	2.500	2.460	+	
Bogotá, D.C., Paloquemao	1.760	2.080	1.947	-		Bucaramanga, Mercados del centro	2.360	2.500	2.430	=	
Bogotá, D.C., Plaza España	1.760	1.920	1.840	-		Cúcuta, Cenabastos	2.240	2.560	2.360	+	
Cali, La Floresta	1.500	1.600	1.533	=		Cúcuta, La Nueva Sexta	2.160	2.320	2.240	-	
Cali, Santa Helena	1.500	1.560	1.520	-		Medellín, Central Mayorista de Antioquia	2.360	2.504	2.416	=	
Cali, Siloé	1.500	1.600	1.550	=		Medellín, Plaza Minorista "José María Villa"	2.480	2.640	2.560	-	
Cartagena, Bazurto	1.800	1.900	1.869	+		Montería, Mercado del Sur	2.400	2.800	2.575	=	
Cartago (Valle del Cauca)	1.380	1.440	1.415	=		Villavicencio, CAV	2.452	2.783	2.633	-	
Cúcuta, Cenabastos	1.600	1.800	1.673	+							
Cúcuta, La Nueva Sexta	1.833	1.917	1.889	+							

## TENDENCIAS

---	-	+	+++
Variación mayor al -20 %	Variación entre 0 % y -10 %	Variación entre 0 % y 10 %	Variación mayor al 20 %
--	=	++	n. d.
Variación entre -10 % y -20 %	Variación igual a 0 %	Variación entre 10 % y 20 %	No determinado

**Cuadro 7.** Mercados mayoristas. Precios de venta de huevos y lácteos 2019 (26 de octubre a 1 de noviembre)

Productos y mercados	Pesos por kilogramo				Tendencia	Productos y mercados	Pesos por kilogramo				Tendencia
	Mínimo	Máximo	Medio				Mínimo	Máximo	Medio		
<b>Huevo blanco A</b>						<b>Huevo rojo AA</b>					
Buenaventura (Valle del Cauca)	333	350	344	=		Armenia, Mercar	295	310	302	=	
Cartago (Valle del Cauca)	273	277	276	=		Bogotá, D.C., Corabastos	290	300	297	-	
Manizales, Centro Galerías	290	310	298	+		Bogotá, D.C., Paloquemao	300	310	303	=	
Medellín, Central Mayorista de Antioquia	265	270	268	-		Bogotá, D.C., Plaza Las Flores	320	325	322	+	
Medellín, Plaza Minorista "José María Villa"	276	280	278	+		Bucaramanga, Centroabastos	260	280	270	=	
Pereira, La 41	280	283	282	+		Cali, Galería Alameda	317	323	319	=	
						Cali, La Floresta	317	323	319	-	
<b>Huevo blanco AA</b>											
Cartago (Valle del Cauca)	287	290	288	-		Cali, Santa Helena	320	327	323	=	
Manizales, Centro Galerías	300	320	305	=		Cali, Siloé	317	327	323	=	
Medellín, Central Mayorista de Antioquia	285	290	289	-		Cartagena, Bazurto	307	313	309	+	
Medellín, Plaza Minorista "José María Villa"	296	300	298	-		Cartago (Valle del Cauca)	287	290	288	-	
Pereira, La 41	317	317	317	=		Cúcuta, Cenabastos	264	280	272	+	
						Ibagué, Plaza La 21	317	333	329	+	
<b>Huevo blanco B</b>											
Cartago (Valle del Cauca)	260	263	262	=		Medellín, Central Mayorista de Antioquia	285	290	289	-	
Medellín, Central Mayorista de Antioquia	245	250	248	-		Medellín, Plaza Minorista "José María Villa"	296	300	298	++	
Medellín, Plaza Minorista "José María Villa"	263	267	265	++		Montería, Mercado del Sur	290	300	296	-	
Pereira, La 41	267	267	267	+		Neiva, Surabastos	280	300	290	-	
						Palmira (Valle del Cauca)	317	333	323	-	
<b>Huevo blanco extra</b>											
Manizales, Centro Galerías	330	340	338	=		Pamplona (Norte de Santander)	292	292	292	=	
Medellín, Central Mayorista de Antioquia	320	330	328	-		Pasto, El Potrerillo	273	277	274	-	
Medellín, Plaza Minorista "José María Villa"	360	362	361	-		Popayán, Plaza de mercado del barrio Bolívar	310	313	312	=	
Pereira, La 41	347	350	348	=		Sincelejo, Nuevo Mercado	287	290	288	+	
						Tuluá (Valle del Cauca)	285	288	286	=	
<b>Huevo rojo A</b>											
Armenia, Mercar	275	290	282	=		Valledupar, Mercado Nuevo	270	273	271	-	
Bogotá, D.C., Corabastos	270	280	273	-		Villavicencio, CAV	250	273	264	+	
Bogotá, D.C., Paloquemao	270	290	280	-							
Bogotá, D.C., Plaza Las Flores	300	310	305	+		<b>Huevo rojo B</b>					
Bucaramanga, Centroabastos	240	250	245	=		Armenia, Mercar	245	250	248	=	
Cali, Santa Helena	283	290	288	=		Bogotá, D.C., Corabastos	250	260	253	=	
Cali, Siloé	287	290	289	=		Bogotá, D.C., Paloquemao	250	250	250	-	
Cartagena, Bazurto	273	283	280	=		Bogotá, D.C., Plaza Las Flores	270	280	273	=	
Cartago (Valle del Cauca)	273	277	276	=		Bucaramanga, Centroabastos	230	230	230	=	
Cúcuta, Cenabastos	250	270	260	+		Ibagué, Plaza La 21	250	283	267	+	
Ibagué, Plaza La 21	283	300	296	+		Medellín, Central Mayorista de Antioquia	245	250	248	-	
Medellín, Central Mayorista de Antioquia	265	270	268	-		Medellín, Plaza Minorista "José María Villa"	263	267	265	++	
Medellín, Plaza Minorista "José María Villa"	276	286	281	+		Montería, Mercado del Sur	267	270	268	-	
Montería, Mercado del Sur	267	277	271	-		Neiva, Surabastos	240	250	245	=	
Neiva, Surabastos	260	280	270	=		Sincelejo, Nuevo Mercado	247	250	248	-	
Pamplona (Norte de Santander)	258	261	260	=		Villavicencio, CAV	225	240	233	=	
Pasto, El Potrerillo	260	267	262	-							
Popayán, Plaza de mercado del barrio Bolívar	287	290	288	=		<b>Huevo rojo extra</b>					
Sincelejo, Nuevo Mercado	263	270	267	+		Armenia, Mercar	330	340	337	=	
Tuluá (Valle del Cauca)	262	267	264	=		Bogotá, D.C., Corabastos	340	350	347	-	
Valledupar, Mercado Nuevo	263	267	264	-		Bogotá, D.C., Paloquemao	350	360	353	=	
Villavicencio, CAV	240	260	248	-		Bogotá, D.C., Plaza Las Flores	380	390	385	+	
						Cali, Galería Alameda	350	357	354	-	
						Cali, La Floresta	343	350	348	=	
						Cali, Siloé	350	357	352	=	
						Cúcuta, Cenabastos	302	319	311	+	



# BOLETÍN SEMANAL PRECIOS MAYORISTAS

**Cuadro 7.** Mercados mayoristas. Precios de venta de huevos y lácteos (continuación)  
2019 (26 de octubre a 1 de noviembre)

Productos y mercados	Pesos por kilogramo				Tendencia	Productos y mercados	Pesos por kilogramo				Tendencia
	Mínimo	Máximo	Medio				Mínimo	Máximo	Medio		
<b>Huevo rojo extra (continuación)</b>						<b>Queso campesino (continuación)</b>					
Ibagué, Plaza La 21	350	367	358	=		Montería, Mercado del Sur	11.000	11.000	11.000	+	
Medellín, Central Mayorista de Antioquia	320	330	328	-		Palmira (Valle del Cauca)	11.000	11.000	11.000	+	
Medellín, Plaza Minorista "José María Villa"	360	362	361	-		Tuluá (Valle del Cauca)	9.800	10.400	10.000	=	
Neiva, Surabastos	310	330	320	-		Villavicencio, CAV	8.000	10.000	9.000	=	
Palmira (Valle del Cauca)	367	383	376	+		<b>Queso Caquetá</b>					
Pasto, El Potrerillo	300	317	308	-		Cali, Galería Alameda	12.000	13.000	12.500	=	
Villavicencio, CAV	300	320	311	+		Cali, La Floresta	11.500	12.500	12.000	=	
<b>Leche en polvo</b>						Cali, Santa Helena	11.700	12.300	12.000	-	
Armenia, Mercar	18.625	23.889	20.780	=		Cali, Siloé	11.500	12.500	12.000	=	
Barranquilla, Barranquillita	22.717	23.343	23.006	-		Palmira (Valle del Cauca)	12.000	12.500	12.250	=	
Barranquilla, Granabastos	22.769	22.917	22.862	+		Popayán, Plaza de mercado del barrio Bolívar	12.200	12.400	12.333	+	
Bogotá, D.C., Corabastos	23.438	23.698	23.568	+		Tuluá (Valle del Cauca)	10.400	10.600	10.533	+	
Bucaramanga, Centroabastos	24.010	24.905	24.457	=		<b>Queso costeño</b>					
Bucaramanga, Mercados del centro	26.302	27.344	26.823	=		Armenia, Mercar	11.360	12.000	11.653	+	
Buenaventura (Valle del Cauca)	19.904	25.660	22.695	-		Barranquilla, Barranquillita	9.000	9.600	9.150	+	
Cali, La Floresta	20.263	24.444	22.352	+		Barranquilla, Granabastos	9.000	9.200	9.067	=	
Cali, Santa Helena	20.000	24.219	22.125	+		Bogotá, D.C., Corabastos	11.400	12.000	11.700	+	
Cali, Siloé	20.263	24.306	22.198	-		Bogotá, D.C., Paloquemao	13.000	13.000	13.000	-	
Cartagena, Bazurto	25.174	25.694	25.456	=		Bogotá, D.C., Plaza España	12.500	13.000	12.833	+	
Cartago (Valle del Cauca)	18.684	23.655	21.340	=		Bogotá, D.C., Plaza Las Flores	11.600	12.400	12.000	-	
Ibagué, Plaza La 21	19.474	21.316	20.263	+		Bucaramanga, Mercados del centro	10.000	12.000	11.000	+	
Medellín, Central Mayorista de Antioquia	16.083	16.208	16.156	-		Buenaventura (Valle del Cauca)	16.000	17.000	16.667	=	
Palmira (Valle del Cauca)	20.000	24.653	22.364	+		Cali, Galería Alameda	12.000	13.000	12.500	=	
Pamplona (Norte de Santander)	14.815	15.556	15.309	+		Cali, La Floresta	11.500	12.500	12.000	=	
Pasto, El Potrerillo	19.737	20.000	19.868	=		Cali, Santa Helena	11.700	12.300	12.000	-	
Pereira, Mercasa	25.608	25.861	25.734	=		Cali, Siloé	11.500	12.500	12.000	=	
Popayán, Plaza de mercado del barrio Bolívar	19.649	22.569	21.095	+		Cartagena, Bazurto	9.200	9.700	9.525	+	
Sincelejo, Nuevo Mercado	23.394	23.438	23.416	=		Cartago (Valle del Cauca)	10.600	11.220	10.910	+	
Tuluá (Valle del Cauca)	19.211	23.507	21.416	=		Cúcuta, Cenabastos	12.000	13.000	12.500	+	
Valledupar, Mercado Nuevo	20.833	22.135	21.484	=		Manizales, Centro Galerías	10.800	10.800	10.800	=	
Villavicencio, CAV	24.818	26.259	25.538	-		Medellín, Central Mayorista de Antioquia	11.500	12.600	12.025	=	
<b>Queso campesino</b>						Medellín, Plaza Minorista "José María Villa"	10.500	10.500	10.500	=	
Armenia, Mercar	12.000	13.000	12.500	+		Montería, Mercado del Sur	12.000	12.000	12.000	+	
Bogotá, D.C., Corabastos	8.000	8.400	8.200	-		Palmira (Valle del Cauca)	12.000	12.500	12.250	=	
Bogotá, D.C., Paloquemao	9.000	9.000	9.000	-		Santa Marta (Magdalena)	10.600	11.000	10.867	+	
Bogotá, D.C., Plaza España	9.400	9.500	9.467	+		Sincelejo, Nuevo Mercado	10.000	10.000	10.000	=	
Bogotá, D.C., Plaza Las Flores	8.400	8.600	8.467	+		Valledupar, Mercado Nuevo	9.500	10.500	9.833	=	
Bucaramanga, Mercados del centro	10.000	10.000	10.000	=		Villavicencio, CAV	11.000	12.000	11.500	=	
Cali, Galería Alameda	10.500	11.500	11.000	=		<b>Queso cuajada</b>					
Cali, La Floresta	10.500	11.500	11.000	=		Armenia, Mercar	7.800	8.000	7.933	=	
Cali, Santa Helena	10.500	11.500	10.875	+		Bogotá, D.C., Corabastos	9.500	10.000	9.650	+	
Cali, Siloé	10.500	11.000	10.833	=		Bogotá, D.C., Paloquemao	9.000	9.600	9.200	-	
Cúcuta, Cenabastos	11.000	12.000	11.500	=		Bogotá, D.C., Plaza Las Flores	8.400	9.000	8.600	+	
Florencia (Caquetá)	10.000	10.000	10.000	=		Bucaramanga, Mercados del centro	9.600	10.000	9.800	=	
Ibagué, Plaza La 21	8.400	9.000	8.800	+		Buenaventura (Valle del Cauca)	9.600	10.000	9.867	=	
Manizales, Centro Galerías	8.400	8.600	8.467	=		Cali, Galería Alameda	7.500	8.000	7.767	-	
Medellín, Central Mayorista de Antioquia	12.000	13.000	12.375	=							

**Cuadro 7.** Mercados mayoristas. Precios de venta de huevos y lácteos (conclusión)  
2019 (26 de octubre a 1 de noviembre)

Productos y mercados	Pesos por kilogramo				Tendencia	Productos y mercados	Pesos por kilogramo				Tendencia
	Precios			Medio			Precios			Medio	
	Mínimo	Máximo					Mínimo	Máximo			
<b>Queso cuajada (continuación)</b>						<b>Queso doble crema (continuación)</b>					
Cali, La Floresta	7.500	8.000	7.767	=		Bogotá, D.C., Plaza España	10.400	10.800	10.667	+	
Cali, Santa Helena	7.600	8.000	7.775	+		Bogotá, D.C., Plaza Las Flores	10.400	10.800	10.600	-	
Cali, Siloé	7.500	8.000	7.833	=		Bucaramanga, Mercados del centro	10.000	11.600	10.650	=	
Cartago (Valle del Cauca)	8.400	8.800	8.567	+		Buenaventura (Valle del Cauca)	11.000	12.000	11.667	=	
Cúcuta, Cenabastos	10.000	10.000	10.000	=		Cali, Galería Alameda	11.000	12.000	11.500	=	
Medellín, Central Mayorista de Antioquia	9.500	9.800	9.667	-		Cali, La Floresta	11.000	12.000	11.500	=	
Medellín, Plaza Minorista "José María Villa"	8.000	8.200	8.100	=		Cali, Santa Helena	10.500	11.000	10.825	=	
Palmira (Valle del Cauca)	8.000	9.000	8.500	=		Cali, Siloé	10.800	11.500	11.100	=	
Popayán, Plaza de mercado del barrio Bolívar	8.000	8.300	8.167	+		Cúcuta, Cenabastos	11.000	11.000	11.000	+	
Tuluá (Valle del Cauca)	8.000	8.400	8.200	=		Florencia (Caquetá)	10.400	10.400	10.400	=	
Villavicencio, CAV	10.400	11.000	10.650	-		Ibagué, Plaza La 21	11.000	12.000	11.667	=	
						Medellín, Central Mayorista de Antioquia	9.400	10.000	9.773	=	
<b>Queso doble crema</b>						Palmira (Valle del Cauca)	11.000	12.000	11.625	+	
Armenia, Mercar	12.000	12.500	12.167	=		Popayán, Plaza de mercado del barrio Bolívar	12.000	12.400	12.133	+	
Bogotá, D.C., Corabastos	10.800	11.200	10.900	+		Tuluá (Valle del Cauca)	12.000	12.500	12.300	=	
Bogotá, D.C., Paloquemao	10.800	10.800	10.800	-		Villavicencio, CAV	11.200	11.200	11.200	=	

**TENDENCIAS**

---	-	+	+++
Variación mayor al -20 %	Variación entre 0 % y -10 %	Variación entre 0 % y 10 %	Variación mayor al 20 %
--	=	++	n. d.
Variación entre -10 % y -20 %	Variación igual a 0 %	Variación entre 10 % y 20 %	No determinado

# BOLETÍN SEMANAL PRECIOS MAYORISTAS

**Cuadro 8.** Mercados mayoristas. Precios de venta de carnes  
2019 (26 de octubre a 1 de noviembre)

Productos y mercados	Pesos por kilogramo				Tendencia	Productos y mercados	Pesos por kilogramo				Tendencia
	Mínimo	Máximo	Medio				Mínimo	Máximo	Medio		
<b>Alas de pollo con costillar</b>						<b>Carne de cerdo, brazo sin hueso</b>					
Armenia, Mercar	6.000	6.400	6.200		+	Barranquilla, Barranquillita	11.000	13.000	12.000		=
Barranquilla, Barranquillita	3.900	4.200	4.025		=	Bogotá, D.C., Frigorífico Ble Ltda.	10.500	11.000	10.733		+
Barranquilla, Granabastos	4.300	4.400	4.350		=	Bogotá, D.C., Frigorífico Guadalupe	10.000	10.300	10.050		-
Bogotá, D.C., Frigorífico Ble Ltda.	4.600	5.000	4.833		-	Bogotá, D.C., Paloquemao	10.000	10.000	10.000		-
Bogotá, D.C., Frigorífico Guadalupe	3.600	4.200	3.933		-	Bogotá, D.C., Plaza Las Flores	11.400	11.600	11.517		+
Bogotá, D.C., Plaza Las Flores	3.500	3.800	3.650		-	Buenaventura (Valle del Cauca)	14.000	14.000	14.000		+
Bucaramanga, Frigoríficos	5.000	5.250	5.125		=	Cali, Santa Helena	9.800	11.000	10.325		+
Buenaventura (Valle del Cauca)	5.000	5.500	5.333		=	Cartagena, Bazurto	13.300	13.500	13.400		+
Cali, Galería Alameda	4.400	4.600	4.500		=	Ibagué, Plaza La 21	10.200	11.000	10.750		-
Cali, Santa Helena	4.300	4.600	4.425		+	Malambo (Atlántico), Carnes y carnes	11.000	11.000	11.000		=
Cartagena, Bazurto	4.300	4.500	4.400		-	Medellín, Central Mayorista de Antioquia	11.600	12.400	11.850		=
Florencia (Cauquetá)	5.300	5.300	5.300		+	Montería, Mercado del Sur	12.000	13.000	12.750		=
Ibagué, Plaza La 21	4.600	5.000	4.800		=	Palmira (Valle del Cauca)	11.000	11.000	11.000		+
Montería, Mercado del Sur	4.000	4.300	4.175		-	Pasto, El Potrerillo	14.000	14.000	14.000		=
Neiva, Surabastos	4.200	4.400	4.300		-	Pereira, La 41	12.000	13.000	12.667		=
Palmira (Valle del Cauca)	4.900	5.200	5.075		-	Popayán, Plaza de mercado del barrio Bolívar	11.000	11.000	11.000		=
Santa Marta (Magdalena)	4.300	4.600	4.467		=	Sincelejo, Nuevo Mercado	11.000	12.000	11.750		=
Sincelejo, Nuevo Mercado	4.200	4.200	4.200		=	Tuluá (Valle del Cauca)	11.500	13.000	12.250		=
Tuluá (Valle del Cauca)	5.400	6.000	5.600		=	Valledupar, Mercado Nuevo	12.000	13.000	12.667		=
Valledupar, Mercado Nuevo	3.800	4.000	3.933		=	Villavicencio, CAV	11.000	11.600	11.150		+
Villavicencio, CAV	4.600	5.000	4.750		-	Yopal (Casanare)	12.000	12.000	12.000		=
<b>Alas de pollo sin costillar</b>						<b>Carne de cerdo, cabeza de lomo</b>					
Arauca (Arauca)	5.700	6.000	5.867		=	Bogotá, D.C., Frigorífico Ble Ltda.	11.000	11.500	11.083		+
Bogotá, D.C., Corabastos	5.400	6.000	5.800		-	Bogotá, D.C., Frigorífico Guadalupe	10.000	10.500	10.250		-
Bogotá, D.C., Frigorífico Ble Ltda.	6.500	7.000	6.800		+	Bogotá, D.C., Paloquemao	11.000	11.000	11.000		=
Bogotá, D.C., Frigorífico Guadalupe	6.000	6.200	6.100		-	Bogotá, D.C., Plaza Las Flores	11.700	11.800	11.750		-
Bogotá, D.C., Paloquemao	7.000	7.400	7.133		+	Cúcuta, Cenabastos	11.000	12.000	11.333		=
Bogotá, D.C., Plaza Las Flores	5.800	6.100	5.950		-	Cúcuta, La Nueva Sexta	10.000	11.000	10.333		-
Bucaramanga, Frigoríficos	7.000	7.000	7.000		=	Ibagué, Plaza La 21	10.000	11.000	10.700		-
Cúcuta, Cenabastos	5.100	5.300	5.200		-	Villavicencio, CAV	11.000	12.000	11.250		+
Medellín, Central Mayorista de Antioquia	8.000	8.400	8.213		=	Yopal (Casanare)	12.000	12.000	12.000		=
Medellín, Plaza Minorista "José María Villa"	5.400	5.800	5.600		=						
<b>Carne de cerdo, brazo con hueso</b>						<b>Carne de cerdo, costilla</b>					
Barranquilla, Barranquillita	10.000	10.000	10.000		=	Barranquilla, Barranquillita	10.000	11.000	10.333		=
Bogotá, D.C., Frigorífico Ble Ltda.	9.500	10.000	9.767		+	Bogotá, D.C., Frigorífico Ble Ltda.	11.000	12.000	11.333		+
Bogotá, D.C., Frigorífico Guadalupe	9.000	9.300	9.050		-	Bogotá, D.C., Frigorífico Guadalupe	10.500	10.600	10.517		-
Bogotá, D.C., Paloquemao	9.000	9.600	9.200		-	Bogotá, D.C., Paloquemao	12.000	12.000	12.000		+
Bogotá, D.C., Plaza Las Flores	10.400	10.600	10.533		+	Bogotá, D.C., Plaza Las Flores	11.800	12.000	11.933		-
Cartagena, Bazurto	9.600	9.800	9.700		+	Buenaventura (Valle del Cauca)	14.000	14.600	14.400		=
Cúcuta, Cenabastos	10.000	11.000	10.333		+	Cali, Santa Helena	9.000	10.000	9.375		-
Malambo (Atlántico), Carnes y carnes	10.000	10.000	10.000		=	Cartagena, Bazurto	9.600	9.800	9.700		+
Montería, Mercado del Sur	9.600	10.000	9.775		=	Cúcuta, Cenabastos	11.000	12.000	11.333		n.d.
Sincelejo, Nuevo Mercado	8.000	8.000	8.000		=	Cúcuta, La Nueva Sexta	12.000	12.500	12.167		=
Valledupar, Mercado Nuevo	11.000	12.000	11.667		=	Florencia (Cauquetá)	15.000	15.000	15.000		=

**Cuadro 8.** Mercados mayoristas. Precios de venta de carnes (continuación)  
2019 (26 de octubre a 1 de noviembre)

Productos y mercados	Pesos por kilogramo				Tendencia	Productos y mercados	Pesos por kilogramo				Tendencia
	Mínimo	Máximo	Medio				Mínimo	Máximo	Medio		
<b>Carne de cerdo, costilla (continuación)</b>						<b>Carne de cerdo, lomo con hueso</b>					
Ibagué, Plaza La 21	11.000	13.900	12.175	=		Barranquilla, Barranquillita	10.000	11.000	10.333	=	
Malambo (Atlántico), Carnes y carnes	13.000	13.000	13.000	=		Cartagena, Bazurto	9.600	9.800	9.700	+	
Manizales, Centro Galerías	11.000	11.000	11.000	=		Cúcuta, Cenabastos	11.000	11.500	11.167	-	
Medellín, Central Mayorista de Antioquia	15.500	16.000	15.625	=		Cúcuta, La Nueva Sexta	11.000	11.000	11.000	=	
Medellín, Plaza Minorista "José María Villa"	14.600	15.200	14.900	-		Malambo (Atlántico), Carnes y carnes	11.000	11.000	11.000	=	
Montería, Mercado del Sur	10.000	11.000	10.375	=		Montería, Mercado del Sur	10.000	11.000	10.250	=	
Palmira (Valle del Cauca)	10.000	10.500	10.125	+		Sincelejo, Nuevo Mercado	8.000	8.000	8.000	=	
Pasto, El Potrerillo	12.000	12.000	12.000	=		Valledupar, Mercado Nuevo	10.000	10.000	10.000	=	
Pereira, La 41	13.000	14.000	13.667	=		<b>Carne de cerdo, lomo sin hueso</b>					
Popayán, Plaza de mercado del barrio Bolívar	10.000	10.000	10.000	=		Barranquilla, Barranquillita	13.000	15.000	14.000	=	
Tuluá (Valle del Cauca)	11.500	13.000	12.500	=		Bogotá, D.C., Frigorífico Ble Ltda.	13.300	13.500	13.450	+	
Tunja, Complejo de Servicios del Sur	12.500	13.000	12.833	+		Bogotá, D.C., Frigorífico Guadalupe	13.000	13.500	13.167	+	
Valledupar, Mercado Nuevo	12.000	13.000	12.333	=		Bogotá, D.C., Paloquemao	13.000	13.600	13.200	-	
Villavicencio, CAV	11.000	11.000	11.000	=		Bogotá, D.C., Plaza Las Flores	13.500	13.600	13.550	-	
Yopal (Casanare)	12.000	12.000	12.000	=		Buenaventura (Valle del Cauca)	16.000	16.000	16.000	=	
<b>Carne de cerdo en canal</b>						Cali, Santa Helena	12.800	14.000	13.325	=	
Bogotá, D.C., Frigorífico Guadalupe	7.520	7.600	7.587	-		Cartagena, Bazurto	13.300	13.500	13.400	+	
Ibagué, Plaza La 21	7.112	7.300	7.223	+		Cúcuta, Cenabastos	12.000	13.000	12.333	=	
Malambo (Atlántico), Carnes y carnes	8.300	8.300	8.300	=		Cúcuta, La Nueva Sexta	12.000	13.000	12.333	=	
Pereira, La 41	7.200	7.300	7.267	=		Florencia (Caquetá)	16.000	16.000	16.000	=	
Popayán, Plaza de mercado del barrio Bolívar	7.200	7.300	7.233	=		Ibagué, Plaza La 21	12.500	13.200	12.900	+	
<b>Carne de cerdo, espinazo</b>						Malambo (Atlántico), Carnes y carnes	15.000	15.000	15.000	=	
Buenaventura (Valle del Cauca)	10.000	10.000	10.000	=		Manizales, Centro Galerías	13.000	15.000	13.833	=	
Cali, Santa Helena	6.000	7.000	6.550	+		Medellín, Central Mayorista de Antioquia	15.300	15.600	15.475	+	
Cúcuta, Cenabastos	4.000	4.000	4.000	=		Medellín, Plaza Minorista "José María Villa"	14.800	15.200	15.000	=	
Ibagué, Plaza La 21	7.800	8.000	7.925	+		Montería, Mercado del Sur	14.000	15.000	14.750	=	
Manizales, Centro Galerías	7.000	8.000	7.667	=		Neiva, Surabastos	11.600	12.000	11.800	-	
Medellín, Central Mayorista de Antioquia	5.600	6.000	5.825	=		Palmira (Valle del Cauca)	13.800	14.000	13.950	-	
Medellín, Plaza Minorista "José María Villa"	6.000	6.200	6.100	=		Pasto, El Potrerillo	15.000	15.000	15.000	=	
Montería, Mercado del Sur	10.000	11.000	10.625	=		Pereira, La 41	15.000	16.000	15.333	=	
Neiva, Surabastos	4.000	4.000	4.000	=		Popayán, Plaza de mercado del barrio Bolívar	13.000	13.400	13.133	=	
Palmira (Valle del Cauca)	6.000	7.000	6.500	=		Sincelejo, Nuevo Mercado	12.000	12.000	12.000	=	
Pasto, El Potrerillo	6.000	6.000	6.000	=		Tuluá (Valle del Cauca)	15.000	16.000	15.250	=	
Pereira, La 41	8.000	9.000	8.333	=		Tunja, Complejo de Servicios del Sur	12.000	13.000	12.333	=	
Popayán, Plaza de mercado del barrio Bolívar	7.000	7.000	7.000	=		Valledupar, Mercado Nuevo	16.000	16.000	16.000	=	
Tuluá (Valle del Cauca)	7.000	8.000	7.750	=		<b>Carne de cerdo, perril con hueso</b>					
Tunja, Complejo de Servicios del Sur	8.000	8.500	8.167	+		Barranquilla, Barranquillita	10.000	11.000	10.333	=	
						Bogotá, D.C., Frigorífico Ble Ltda.	10.500	10.800	10.600	+	
						Bogotá, D.C., Frigorífico Guadalupe	10.000	10.500	10.133	+	

**Cuadro 8.** Mercados mayoristas. Precios de venta de carnes (continuación)  
2019 (26 de octubre a 1 de noviembre)

Productos y mercados	Pesos por kilogramo				Tendencia	Productos y mercados	Pesos por kilogramo				Tendencia
	Mínimo	Máximo	Medio				Mínimo	Máximo	Medio		
<b>Carne de cerdo, pernil con hueso (continuación)</b>						<b>Carne de cerdo, tocino barriga (continuación)</b>					
Bogotá, D.C., Plaza Las Flores	10.500	10.600	10.533		+	Medellín, Central Mayorista de Antioquia	13.200	14.200	13.675		=
Cartagena, Bazurto	9.600	9.800	9.700		+	Medellín, Plaza Minorista "José María Villa"	13.400	13.600	13.500		+
Cúcuta, Cenabastos	10.500	11.000	10.833		+	Neiva, Surabastos	6.000	6.000	6.000		=
Cúcuta, La Nueva Sexta	10.000	10.500	10.167		=	Palmira (Valle del Cauca)	10.000	10.000	10.000		+
Ibagué, Plaza La 21	10.800	11.900	11.525		+	Pasto, El Potrerillo	6.000	6.000	6.000		=
Malambo (Atlántico), Carnes y carnes	11.000	11.000	11.000		=	Pereira, La 41	12.000	12.000	12.000		=
Montería, Mercado del Sur	10.000	11.000	10.375		=	Popayán, Plaza de mercado del barrio Bolívar	7.600	7.600	7.600		+
Sincelejo, Nuevo Mercado	9.000	9.000	9.000		=	Tunja, Complejo de Servicios del Sur	8.000	8.500	8.333		=
Valledupar, Mercado Nuevo	11.000	12.000	11.667		=						
Villavicencio, CAV	11.000	11.000	11.000		=	<b>Carne de cerdo, tocino papada</b>					
Yopal (Casanare)	10.000	10.000	10.000		=	Bogotá, D.C., Frigorífico Ble Ltda.	6.500	7.000	6.850		-
<b>Carne de cerdo, pernil sin hueso</b>						Bogotá, D.C., Frigorífico Guadalupe	6.500	7.000	6.717		+
Bogotá, D.C., Frigorífico Ble Ltda.	11.000	11.300	11.083		+	Bogotá, D.C., Plaza Las Flores	8.000	8.200	8.033		-
Bogotá, D.C., Frigorífico Guadalupe	10.500	11.200	10.883		+	Buenaventura (Valle del Cauca)	8.000	8.000	8.000		=
Bogotá, D.C., Plaza Las Flores	11.300	11.500	11.350		=	Cali, Santa Helena	7.800	8.200	7.950		-
Buenaventura (Valle del Cauca)	14.000	14.000	14.000		=	Cúcuta, Cenabastos	8.000	9.000	8.333		+
Cali, Santa Helena	10.700	12.000	11.300		=	Cúcuta, La Nueva Sexta	8.000	8.000	8.000		=
Cartagena, Bazurto	13.300	13.500	13.400		+	Ibagué, Plaza La 21	6.600	7.900	7.125		=
Cúcuta, Cenabastos	11.000	11.500	11.167		=	Manizales, Centro Galerías	8.000	9.000	8.667		=
Cúcuta, La Nueva Sexta	11.000	11.000	11.000		=	Medellín, Central Mayorista de Antioquia	11.200	12.500	11.825		=
Ibagué, Plaza La 21	10.400	11.900	11.025		-	Medellín, Plaza Minorista "José María Villa"	10.800	11.000	10.900		=
Malambo (Atlántico), Carnes y carnes	13.600	13.600	13.600		=	Pereira, La 41	10.000	10.000	10.000		=
Manizales, Centro Galerías	11.000	13.000	12.000		=	Tuluá (Valle del Cauca)	8.000	9.000	8.275		-
Medellín, Central Mayorista de Antioquia	13.200	13.500	13.325		+	<b>Carne de res, bola de brazo</b>					
Medellín, Plaza Minorista "José María Villa"	14.000	14.600	14.300		=	Barranquilla, Barranquillita	14.000	14.700	14.350		-
Montería, Mercado del Sur	13.000	13.200	13.050		=	Barranquilla, Granabastos	14.900	15.000	14.975		+
Palmira (Valle del Cauca)	12.000	12.000	12.000		-	Bogotá, D.C., Paloquemao	17.000	17.000	17.000		+
Pasto, El Potrerillo	15.000	15.000	15.000		=	Bucaramanga, Frigoríficos	19.600	20.670	20.135		=
Pereira, La 41	13.000	14.000	13.667		=	Buenaventura (Valle del Cauca)	16.600	17.000	16.867		=
Popayán, Plaza de mercado del barrio Bolívar	12.000	12.000	12.000		=	Cali, Santa Helena	15.600	16.000	15.850		=
Sincelejo, Nuevo Mercado	11.000	12.000	11.750		=	Cartagena, Bazurto	15.400	15.700	15.525		-
Tuluá (Valle del Cauca)	13.000	14.000	13.750		=	Cúcuta, Cenabastos	13.000	14.000	13.667		+
Tunja, Complejo de Servicios del Sur	12.000	12.000	12.000		=	Cúcuta, La Nueva Sexta	13.000	14.000	13.667		=
Villavicencio, CAV	12.000	12.000	12.000		=	Ibagué, Plaza La 21	14.400	16.900	15.525		+
Yopal (Casanare)	12.000	12.000	12.000		=	Malambo (Atlántico), Carnes y carnes	16.700	16.700	16.700		-
<b>Carne de cerdo, tocino plancha</b>						Manizales, Centro Galerías	14.000	16.000	15.000		=
Manizales, Centro Galerías	11.000	12.000	11.333		=	Medellín, Central Mayorista de Antioquia	19.500	21.800	20.325		+
<b>Carne de cerdo, tocino barriga</b>						Montería, Mercado del Sur	13.700	14.000	13.875		-
Bogotá, D.C., Frigorífico Ble Ltda.	10.500	10.800	10.600		-	Palmira (Valle del Cauca)	16.000	17.000	16.500		+
Bogotá, D.C., Frigorífico Guadalupe	9.500	10.000	9.850		-	Pasto, El Potrerillo	14.000	15.000	14.667		=
Bogotá, D.C., Plaza Las Flores	9.000	9.000	9.000		+	Pereira, La 41	16.000	17.000	16.667		=
Florencia (Caquetá)	10.000	10.000	10.000		=	Popayán, Plaza de mercado del barrio Bolívar	16.000	16.000	16.000		=
Ibagué, Plaza La 21	7.000	8.000	7.725		+	Sincelejo, Nuevo Mercado	15.000	15.000	15.000		=
						Tuluá (Valle del Cauca)	17.400	18.000	17.725		=
						Valledupar, Mercado Nuevo	16.000	17.000	16.667		=

**Cuadro 8.** Mercados mayoristas. Precios de venta de carnes (continuación)  
2019 (26 de octubre a 1 de noviembre)

Productos y mercados	Pesos por kilogramo				Tendencia	Productos y mercados	Pesos por kilogramo				Tendencia
	Mínimo	Máximo	Medio				Mínimo	Máximo	Medio		
<b>Carne de res, bola de pierna</b>						<b>Carne de res, cadera</b>					
Barranquilla, Barranquillita	16.000	16.000	16.000	=		Barranquilla, Barranquillita	15.500	16.700	15.925	=	
Barranquilla, Granabastos	16.700	17.000	16.925	+		Barranquilla, Granabastos	16.800	17.000	16.925	=	
Bogotá, D.C., Frigorífico Ble Ltda.	15.000	15.200	15.033	+		Bogotá, D.C., Frigorífico Ble Ltda.	15.000	15.200	15.033	+	
Bogotá, D.C., Frigorífico Guadalupe	14.500	14.800	14.717	-		Bogotá, D.C., Frigorífico Guadalupe	14.500	14.800	14.717	-	
Bogotá, D.C., Paloquemao	17.000	17.000	17.000	+		Bogotá, D.C., Paloquemao	17.000	17.000	17.000	+	
Bucaramanga, Frigoríficos	20.670	20.750	20.710	=		Bucaramanga, Frigoríficos	21.670	22.650	22.160	+	
Buenaventura (Valle del Cauca)	17.000	18.000	17.667	=		Buenaventura (Valle del Cauca)	17.000	18.000	17.667	=	
Cali, Santa Helena	15.800	16.500	16.175	=		Cali, Santa Helena	16.000	17.000	16.475	=	
Cartagena, Bazurto	15.400	15.700	15.525	-		Cartagena, Bazurto	15.400	15.700	15.525	-	
Cúcuta, Cenabastos	13.000	14.000	13.333	=		Cúcuta, Cenabastos	13.000	14.000	13.333	-	
Cúcuta, La Nueva Sexta	14.000	14.000	14.000	-		Ibagué, Plaza La 21	14.800	16.900	15.425	+	
Florencia (Caquetá)	16.000	16.000	16.000	=		Malambo (Atlántico), Carnes y carnes	16.700	16.700	16.700	-	
Ibagué, Plaza La 21	14.400	17.400	15.450	+		Manizales, Centro Galerías	15.000	17.000	16.000	=	
Malambo (Atlántico), Carnes y carnes	16.700	16.700	16.700	-		Medellín, Central Mayorista de Antioquia	19.200	21.800	20.050	+	
Manizales, Centro Galerías	16.000	17.000	16.333	=		Medellín, Plaza Minorista "José María Villa"	20.000	21.500	20.750	=	
Medellín, Central Mayorista de Antioquia	19.000	21.800	20.175	=		Montería, Mercado del Sur	14.000	15.000	14.375	-	
Medellín, Plaza Minorista "José María Villa"	18.800	19.000	18.900	=		Palmira (Valle del Cauca)	16.000	17.000	16.375	+	
Montería, Mercado del Sur	14.000	14.500	14.175	-		Pasto, El Potrerillo	14.000	15.000	14.667	=	
Neiva, Surabastos	14.000	14.000	14.000	=		Pereira, La 41	17.000	17.000	17.000	=	
Palmira (Valle del Cauca)	16.000	17.000	16.575	-		Popayán, Plaza de mercado del barrio Bolívar	16.100	16.400	16.233	-	
Pasto, El Potrerillo	15.000	15.000	15.000	=		Sincelejo, Nuevo Mercado	15.000	15.000	15.000	=	
Pereira, La 41	16.000	17.000	16.667	-		Tuluá (Valle del Cauca)	17.400	18.000	17.800	=	
Popayán, Plaza de mercado del barrio Bolívar	16.000	16.000	16.000	=		Valledupar, Mercado Nuevo	16.000	17.000	16.667	=	
Sincelejo, Nuevo Mercado	15.000	15.000	15.000	=		Villavicencio, CAV	14.000	14.000	14.000	=	
Tuluá (Valle del Cauca)	17.400	18.000	17.725	=		Yopal (Casanare)	14.000	14.000	14.000	=	
Valledupar, Mercado Nuevo	16.000	17.000	16.667	=							
Villavicencio, CAV	14.000	14.000	14.000	=		<b>Carne de res, centro de pierna</b>					
Yopal (Casanare)	14.000	14.000	14.000	=		Barranquilla, Barranquillita	15.800	16.000	15.950	=	
						Barranquilla, Granabastos	16.000	16.200	16.050	+	
						Bogotá, D.C., Frigorífico Ble Ltda.	15.000	15.200	15.033	+	
						Bogotá, D.C., Frigorífico Guadalupe	14.500	14.800	14.717	-	
						Bogotá, D.C., Paloquemao	17.000	17.000	17.000	+	
						Bucaramanga, Frigoríficos	21.200	21.670	21.435	=	
						Cartagena, Bazurto	15.400	15.700	15.525	-	
						Cúcuta, Cenabastos	13.000	14.000	13.333	=	
						Cúcuta, La Nueva Sexta	14.000	15.000	14.333	=	
						Ibagué, Plaza La 21	14.800	16.900	15.425	=	
						Malambo (Atlántico), Carnes y carnes	15.800	15.800	15.800	=	
						Manizales, Centro Galerías	17.000	17.000	17.000	=	
						Medellín, Central Mayorista de Antioquia	19.000	21.800	20.150	=	
						Medellín, Plaza Minorista "José María Villa"	18.500	19.000	18.750	=	
						Montería, Mercado del Sur	14.500	15.000	14.750	-	
						Pereira, La 41	17.000	17.000	17.000	=	
						Sincelejo, Nuevo Mercado	15.000	15.000	15.000	=	
						Valledupar, Mercado Nuevo	16.000	17.000	16.667	=	
						Villavicencio, CAV	14.000	14.000	14.000	=	
						Yopal (Casanare)	14.000	14.000	14.000	=	

**Cuadro 8.** Mercados mayoristas. Precios de venta de carnes (continuación)  
2019 (26 de octubre a 1 de noviembre)

Productos y mercados	Pesos por kilogramo				Tendencia	Productos y mercados	Pesos por kilogramo				Tendencia
	Mínimo	Máximo	Medio				Mínimo	Máximo	Medio		
<b>Carne de res, chatas</b>						<b>Carne de res, costilla (continuación)</b>					
Barranquilla, Barranquillita	17.100	18.000	17.600	-		Medellín, Plaza Minorista "José María Villa"	8.400	9.500	8.950	+	
Barranquilla, Granabastos	17.300	17.600	17.450	=		Montería, Mercado del Sur	6.500	7.000	6.650	+	
Bogotá, D.C., Frigorífico Ble Ltda.	18.500	19.000	18.883	+		Pasto, El Potrerillo	12.000	12.000	12.000	=	
Bogotá, D.C., Frigorífico Guadalupe	17.500	18.500	18.083	+		Pereira, La 41	6.000	7.000	6.333	=	
Bogotá, D.C., Paloquemao	18.000	20.000	19.000	-		Popayán, Plaza de mercado del barrio Bolívar	8.000	8.000	8.000	+	
Bucaramanga, Frigoríficos	29.900	30.600	30.250	=		Valledupar, Mercado Nuevo	10.000	10.000	10.000	=	
Cali, Santa Helena	18.000	19.000	18.375	=		Villavicencio, CAV	9.000	9.000	9.000	=	
Cartagena, Bazurto	15.400	15.700	15.525	-		Yopal (Casanare)	9.000	9.000	9.000	=	
Cúcuta, Cenabastos	17.000	17.000	17.000	-							
Cúcuta, La Nueva Sexta	17.000	17.000	17.000	=		<b>Carne de res en canal</b>					
Ibagué, Plaza La 21	17.000	19.800	17.950	-		Arauca (Arauca)	10.000	11.000	10.333	=	
Malambo (Atlántico), Carnes y carnes	21.000	21.000	21.000	-		Ibagué, Plaza La 21	8.800	8.960	8.860	=	
Medellín, Central Mayorista de Antioquia	29.500	32.600	30.350	=		Malambo (Atlántico), Carnes y carnes	8.900	8.900	8.900	=	
Medellín, Plaza Minorista "José María Villa"	27.000	29.000	28.000	+		Popayán, Plaza de mercado del barrio Bolívar	8.400	8.400	8.400	+	
Montería, Mercado del Sur	14.500	15.500	15.000	-							
Palmira (Valle del Cauca)	18.000	19.500	18.625	+		<b>Carne de res, falda</b>					
Pasto, El Potrerillo	14.000	15.000	14.667	=		Barranquilla, Barranquillita	13.500	14.200	13.925	=	
Pereira, La 41	19.000	20.000	19.667	=		Barranquilla, Granabastos	11.400	11.500	11.475	+	
Popayán, Plaza de mercado del barrio Bolívar	16.600	16.600	16.600	+		Bogotá, D.C., Frigorífico Ble Ltda.	12.000	12.600	12.350	+	
Sincelejo, Nuevo Mercado	15.000	15.000	15.000	=		Bogotá, D.C., Frigorífico Guadalupe	11.500	12.000	11.883	-	
Tuluá (Valle del Cauca)	21.000	24.000	22.333	=		Bogotá, D.C., Paloquemao	13.000	14.000	13.667	-	
Valledupar, Mercado Nuevo	18.000	18.000	18.000	=		Buenaventura (Valle del Cauca)	14.000	14.000	14.000	=	
Villavicencio, CAV	15.000	15.000	15.000	=		Cali, Santa Helena	7.500	8.000	7.825	=	
Yopal (Casanare)	14.000	14.000	14.000	=		Cartagena, Bazurto	12.700	13.000	12.875	=	
						Cúcuta, Cenabastos	13.000	13.000	13.000	=	
						Cúcuta, La Nueva Sexta	13.000	13.000	13.000	=	
						Ibagué, Plaza La 21	12.000	13.900	12.825	=	
						Malambo (Atlántico), Carnes y carnes	13.500	13.500	13.500	=	
						Manizales, Centro Galerías	10.000	10.000	10.000	=	
						Medellín, Central Mayorista de Antioquia	18.000	21.200	19.100	=	
						Medellín, Plaza Minorista "José María Villa"	17.600	17.800	17.700	=	
						Montería, Mercado del Sur	10.000	12.000	11.000	+	
						Palmira (Valle del Cauca)	10.000	10.000	10.000	+	
						Pasto, El Potrerillo	12.000	13.000	12.333	=	
						Pereira, La 41	12.000	12.000	12.000	=	
						Popayán, Plaza de mercado del barrio Bolívar	8.000	8.000	8.000	=	
						Tuluá (Valle del Cauca)	10.000	11.000	10.625	=	
						<b>Carne de res, lomo de brazo</b>					
						Bogotá, D.C., Paloquemao	15.000	16.000	15.333	+	
						Cúcuta, Cenabastos	13.000	13.000	13.000	=	
						Cúcuta, La Nueva Sexta	13.000	13.000	13.000	=	
						Montería, Mercado del Sur	13.000	14.000	13.500	=	
						Pasto, El Potrerillo	14.000	15.000	14.667	+	
						Pereira, La 41	15.000	16.000	15.333	=	
						Popayán, Plaza de mercado del barrio Bolívar	16.000	16.000	16.000	=	
						Sincelejo, Nuevo Mercado	11.000	11.000	11.000	=	
						Valledupar, Mercado Nuevo	16.000	17.000	16.333	=	

**Cuadro 8.** Mercados mayoristas. Precios de venta de carnes (continuación)  
2019 (26 de octubre a 1 de noviembre)

Productos y mercados	Pesos por kilogramo				Tendencia	Productos y mercados	Pesos por kilogramo				Tendencia
	Mínimo	Máximo	Medio				Mínimo	Máximo	Medio		
<b>Carne de res, lomo fino</b>						<b>Carne de res, morrillo</b>					
Barranquilla, Barranquillita	20.000	22.000	20.750	=		<b>(continuación)</b>					
Barranquilla, Granabastos	20.000	21.000	20.600	-	Medellín, Central Mayorista de Antioquia	16.500	17.500	16.900	=		
Bogotá, D.C., Frigorífico Ble Ltda.	24.000	25.000	24.633	+	Montería, Mercado del Sur	10.000	11.000	10.250	-		
Bogotá, D.C., Frigorífico Guadalupe	22.500	23.500	23.000	-	Palmira (Valle del Cauca)	13.600	14.000	13.850	-		
Bogotá, D.C., Paloquemao	24.000	24.000	24.000	+	Pasto, El Potrerillo	12.000	12.000	12.000	=		
Bucaramanga, Frigoríficos	42.500	42.700	42.600	-	Pereira, La 41	14.000	15.000	14.333	=		
Buenaventura (Valle del Cauca)	22.000	22.000	22.000	=	Popayán, Plaza de mercado del barrio Bolívar	12.000	12.000	12.000	=		
Cartagena, Bazurto	19.000	21.000	20.000	+	Tuluá (Valle del Cauca)	13.500	14.000	13.750	=		
Cúcuta, Cenabastos	17.000	18.000	17.333	=	Villavicencio, CAV	10.000	10.000	10.000	=		
Cúcuta, La Nueva Sexta	17.000	17.000	17.000	=	Yopal (Casanare)	11.000	11.000	11.000	=		
Ibagué, Plaza La 21	20.000	22.000	21.000	+							
Malambo (Atlántico), Carnes y carnes	26.000	26.000	26.000	=	<b>Carne de res, muchacho</b>						
Manizales, Centro Galerías	17.000	18.000	17.667	=	Barranquilla, Barranquillita	14.000	15.000	14.750	=		
Medellín, Central Mayorista de Antioquia	41.200	45.800	42.625	=	Barranquilla, Granabastos	16.000	16.400	16.225	=		
Medellín, Plaza Minorista "José María Villa"	37.600	39.800	38.450	=	Bogotá, D.C., Frigorífico Ble Ltda.	17.000	17.800	17.383	+		
Montería, Mercado del Sur	20.000	22.000	20.750	+	Bogotá, D.C., Frigorífico Guadalupe	16.500	17.000	16.850	-		
Palmira (Valle del Cauca)	18.000	20.500	19.125	+	Bogotá, D.C., Paloquemao	17.000	18.000	17.667	-		
Pasto, El Potrerillo	15.000	15.000	15.000	=	Bucaramanga, Frigoríficos	22.300	22.350	22.325	=		
Pereira, La 41	19.000	20.000	19.667	=	Buenaventura (Valle del Cauca)	17.000	17.000	17.000	=		
Popayán, Plaza de mercado del barrio Bolívar	20.000	20.000	20.000	=	Cali, Santa Helena	14.800	16.000	15.325	=		
Sincelejo, Nuevo Mercado	16.000	16.000	16.000	=	Cartagena, Bazurto	15.400	15.700	15.525	-		
Tuluá (Valle del Cauca)	29.000	30.000	29.333	=	Cúcuta, Cenabastos	13.000	13.000	13.000	=		
Valledupar, Mercado Nuevo	20.000	20.000	20.000	=	Cúcuta, La Nueva Sexta	13.000	14.000	13.667	-		
Villavicencio, CAV	18.000	18.000	18.000	=	Ibagué, Plaza La 21	14.000	15.900	14.975	=		
Yopal (Casanare)	16.000	16.000	16.000	=	Malambo (Atlántico), Carnes y carnes	17.000	17.000	17.000	=		
					Manizales, Centro Galerías	15.000	17.000	16.000	=		
<b>Carne de res molida, murillo</b>						Medellín, Central Mayorista de Antioquia	19.000	20.200	19.425	=	
Bogotá, D.C., Frigorífico Ble Ltda.	11.000	11.500	11.167	-	Medellín, Plaza Minorista "José María Villa"	18.600	19.000	18.800	+		
Bogotá, D.C., Frigorífico Guadalupe	10.500	10.500	10.500	-	Montería, Mercado del Sur	13.500	14.000	13.825	-		
Bogotá, D.C., Paloquemao	12.000	12.000	12.000	=	Palmira (Valle del Cauca)	15.000	16.000	15.500	=		
Bucaramanga, Frigoríficos	14.700	14.800	14.750	=	Pasto, El Potrerillo	14.000	15.000	14.667	=		
Cúcuta, Cenabastos	11.000	12.000	11.333	=	Pereira, La 41	17.000	17.000	17.000	=		
Cúcuta, La Nueva Sexta	11.000	11.000	11.000	-	Popayán, Plaza de mercado del barrio Bolívar	15.600	15.600	15.600	+		
Florencia (Caquetá)	10.000	10.000	10.000	=	Sincelejo, Nuevo Mercado	15.000	15.000	15.000	=		
Ibagué, Plaza La 21	9.400	11.000	10.575	=	Tuluá (Valle del Cauca)	16.400	18.000	17.100	=		
Neiva, Surabastos	9.400	10.000	9.650	-	Valledupar, Mercado Nuevo	16.000	16.000	16.000	=		
Villavicencio, CAV	10.000	10.000	10.000	=	Villavicencio, CAV	14.000	14.000	14.000	=		
Yopal (Casanare)	10.000	10.000	10.000	=	Yopal (Casanare)	14.000	14.000	14.000	=		
<b>Carne de res, morrillo</b>						<b>Carne de res, murillo</b>					
Bogotá, D.C., Frigorífico Ble Ltda.	12.000	12.500	12.167	+	Bogotá, D.C., Frigorífico Ble Ltda.	11.000	11.500	11.167	-		
Bogotá, D.C., Frigorífico Guadalupe	11.500	11.600	11.517	-	Bogotá, D.C., Frigorífico Guadalupe	10.500	10.500	10.500	-		
Bogotá, D.C., Paloquemao	14.000	15.000	14.667	+	Bogotá, D.C., Paloquemao	12.000	12.000	12.000	=		
Buenaventura (Valle del Cauca)	13.000	13.000	13.000	=	Bucaramanga, Frigoríficos	14.200	14.700	14.450	=		
Cali, Santa Helena	11.800	13.000	12.325	+	Cúcuta, Cenabastos	11.000	12.000	11.333	-		
Cúcuta, Cenabastos	12.000	13.000	12.333	-	Cúcuta, La Nueva Sexta	11.000	11.000	11.000	-		
Cúcuta, La Nueva Sexta	12.000	13.000	12.333	-	Ibagué, Plaza La 21	10.000	11.000	10.700	=		
Florencia (Caquetá)	12.000	12.000	12.000	=	Manizales, Centro Galerías	12.000	14.000	12.667	=		
Ibagué, Plaza La 21	10.900	11.000	10.975	-	Medellín, Central Mayorista de Antioquia	16.200	17.000	16.625	=		
Malambo (Atlántico), Carnes y carnes	12.500	12.500	12.500	=	Montería, Mercado del Sur	11.000	12.000	11.500	=		



**Cuadro 8.** Mercados mayoristas. Precios de venta de carnes (continuación)  
2019 (26 de octubre a 1 de noviembre)

Productos y mercados	Pesos por kilogramo				Tendencia	Productos y mercados	Pesos por kilogramo				Tendencia
	Mínimo	Máximo	Medio				Mínimo	Máximo	Medio		
<b>Carne de res, murillo (continuación)</b>						<b>Carne de res, punta de anca (continuación)</b>					
Neiva, Surabastos	9.000	9.000	9.000	=		Malambo (Atlántico), Carnes y carnes	22.800	22.800	22.800	=	
Villavicencio, CAV	10.000	10.000	10.000	=		Manizales, Centro Galerías	18.000	18.000	18.000	=	
Yopal (Casanare)	10.000	10.000	10.000	=		Medellín, Central Mayorista de Antioquia	31.500	32.600	31.800	+	
<b>Carne de res, paletero</b>						Medellín, Plaza Minorista "José María Villa"	30.000	31.000	30.500	=	
Bogotá, D.C., Paloquemao	14.000	15.000	14.667	+		Montería, Mercado del Sur	17.500	19.000	18.125	=	
Cúcuta, Cenabastos	13.000	13.000	13.000	=		Palmira (Valle del Cauca)	19.000	20.000	19.375	-	
Cúcuta, La Nueva Sexta	13.000	13.000	13.000	=		Pasto, El Potrerillo	15.000	15.000	15.000	=	
Ibagué, Plaza La 21	11.000	13.000	12.200	-		Pereira, La 41	17.000	19.000	18.000	=	
Malambo (Atlántico), Carnes y carnes	11.800	11.800	11.800	=		Popayán, Plaza de mercado del barrio Bolívar	19.000	19.000	19.000	=	
Manizales, Centro Galerías	12.500	15.000	13.833	=		Sincelejo, Nuevo Mercado	15.000	15.000	15.000	=	
Medellín, Central Mayorista de Antioquia	19.000	21.200	19.600	=		Tuluá (Valle del Cauca)	21.000	24.000	22.333	=	
Montería, Mercado del Sur	14.000	15.000	14.375	=		Valledupar, Mercado Nuevo	19.000	20.000	19.333	=	
Pereira, La 41	15.000	16.000	15.333	=		Villavicencio, CAV	14.000	14.000	14.000	=	
Sincelejo, Nuevo Mercado	13.000	13.000	13.000	=		Yopal (Casanare)	14.000	14.000	14.000	=	
Valledupar, Mercado Nuevo	13.000	14.000	13.667	=		<b>Carne de res, sobrecarriga</b>					
<b>Carne de res, pecho</b>						Barranquilla, Barranquillita	13.800	14.000	13.950	=	
Bogotá, D.C., Frigorífico Ble Ltda.	12.000	13.000	12.467	+		Barranquilla, Granabastos	13.200	13.500	13.350	=	
Bogotá, D.C., Frigorífico Guadalupe	12.500	13.000	12.683	+		Bogotá, D.C., Frigorífico Ble Ltda.	12.500	13.000	12.800	-	
Bogotá, D.C., Paloquemao	14.000	15.000	14.333	+		Bogotá, D.C., Frigorífico Guadalupe	12.500	13.000	12.683	+	
Bucaramanga, Frigoríficos	15.700	15.850	15.775	=		Bogotá, D.C., Paloquemao	14.000	14.000	14.000	-	
Buenaventura (Valle del Cauca)	14.000	14.000	14.000	=		Bucaramanga, Frigoríficos	17.500	17.900	17.700	=	
Cali, Santa Helena	12.700	14.000	13.300	+		Buenaventura (Valle del Cauca)	14.000	14.000	14.000	=	
Cúcuta, Cenabastos	12.000	13.000	12.333	=		Cali, Santa Helena	13.000	14.000	13.525	-	
Cúcuta, La Nueva Sexta	13.000	13.000	13.000	=		Cartagena, Bazurto	12.700	13.000	12.875	=	
Ibagué, Plaza La 21	12.800	14.000	13.425	=		Cúcuta, Cenabastos	13.000	13.000	13.000	-	
Manizales, Centro Galerías	12.000	12.000	12.000	=		Cúcuta, La Nueva Sexta	13.000	14.000	13.333	-	
Medellín, Central Mayorista de Antioquia	15.000	16.500	15.875	=		Florencia (Caquetá)	13.000	13.000	13.000	=	
Medellín, Plaza Minorista "José María Villa"	13.200	14.000	13.600	-		Ibagué, Plaza La 21	12.000	14.000	12.850	=	
Montería, Mercado del Sur	11.000	12.000	11.550	=		Malambo (Atlántico), Carnes y carnes	15.300	15.300	15.300	=	
Palmira (Valle del Cauca)	13.800	14.000	13.900	-		Manizales, Centro Galerías	13.000	14.000	13.333	=	
Pasto, El Potrerillo	12.000	12.000	12.000	=		Medellín, Central Mayorista de Antioquia	15.200	16.400	15.900	=	
Pereira, La 41	12.000	13.000	12.667	=		Medellín, Plaza Minorista "José María Villa"	14.800	15.200	15.000	=	
Popayán, Plaza de mercado del barrio Bolívar	13.000	13.400	13.267	+		Montería, Mercado del Sur	11.000	12.000	11.500	=	
Tuluá (Valle del Cauca)	13.500	14.000	13.800	=		Neiva, Surabastos	10.000	10.000	10.000	=	
Valledupar, Mercado Nuevo	13.000	14.000	13.667	=		Palmira (Valle del Cauca)	13.600	14.000	13.900	-	
<b>Carne de res, punta de anca</b>						Pasto, El Potrerillo	12.000	12.000	12.000	-	
Barranquilla, Barranquillita	17.000	17.700	17.425	=		Pereira, La 41	14.000	15.000	14.333	=	
Barranquilla, Granabastos	17.500	18.000	17.800	=		Popayán, Plaza de mercado del barrio Bolívar	13.000	13.400	13.133	=	
Bogotá, D.C., Frigorífico Ble Ltda.	18.000	19.000	18.467	+		Sincelejo, Nuevo Mercado	11.000	11.000	11.000	=	
Bogotá, D.C., Frigorífico Guadalupe	17.800	18.200	18.033	+		Tuluá (Valle del Cauca)	15.000	16.000	15.375	=	
Bogotá, D.C., Paloquemao	17.000	18.000	17.667	-		Valledupar, Mercado Nuevo	13.000	13.000	13.000	=	
Bucaramanga, Frigoríficos	29.500	31.050	30.275	=		Villavicencio, CAV	12.000	12.000	12.000	=	
Buenaventura (Valle del Cauca)	18.000	18.000	18.000	=		Yopal (Casanare)	12.000	12.000	12.000	=	
Cali, Santa Helena	18.500	20.000	19.375	-		<b>Menudencias de pollo</b>					
Cartagena, Bazurto	15.400	15.700	15.525	-		Armenia, Mercar	4.000	5.400	4.467	=	
Cúcuta, Cenabastos	15.000	16.000	15.333	-		Cúcuta, Cenabastos	3.250	4.090	3.670	+	
Cúcuta, La Nueva Sexta	16.000	18.000	17.000	=		Florencia (Caquetá)	1.800	1.800	1.800	=	
Ibagué, Plaza La 21	16.500	18.000	17.125	=							

**Cuadro 8.** Mercados mayoristas. Precios de venta de carnes (continuación)  
2019 (26 de octubre a 1 de noviembre)

Productos y mercados	Pesos por kilogramo				Tendencia	Productos y mercados	Pesos por kilogramo				Tendencia
	Mínimo	Máximo	Medio				Mínimo	Máximo	Medio		
<b>Menudencias de pollo (continuación)</b>						<b>Pechuga de pollo (continuación)</b>					
Ibagué, Plaza La 21	1.000	1.200	1.133		+	Sincelejo, Nuevo Mercado	7.400	7.600	7.500		=
Montería, Mercado del Sur	1.800	2.000	1.850		+	Tuluá (Valle del Cauca)	9.200	10.000	9.550		=
Neiva, Surabastos	1.600	1.600	1.600		=	Valledupar, Mercado Nuevo	7.000	7.200	7.067		+
Pasto, El Potrerillo	1.000	1.000	1.000		=	Villavicencio, CAV	7.800	8.000	7.900		-
Popayán, Plaza de mercado del barrio Bolívar	1.100	1.100	1.100		=	<b>Pierna pernil con rabadilla</b>					
Villavicencio, CAV	1.400	1.400	1.400		=	Arauca (Arauca)	4.500	4.500	4.500		=
<b>Muslos de pollo con rabadilla</b>						Armenia, Mercar	6.400	6.800	6.667		+
Medellín, Plaza Minorista "José María Villa"	5.000	5.500	5.250		=	Barranquilla, Barranquillita	3.900	4.000	3.975		=
<b>Muslos de pollo sin rabadilla</b>						Barranquilla, Granabastos	4.000	4.000	4.000		+
Arauca (Arauca)	5.700	5.800	5.733		=	Bogotá, D.C., Frigorífico Ble Ltda.	5.400	6.500	6.017		-
Bogotá, D.C., Corabastos	6.400	6.600	6.467		+	Bogotá, D.C., Frigorífico Guadalupe	5.800	6.500	6.083		-
Bogotá, D.C., Frigorífico Ble Ltda.	7.000	7.500	7.167		-	Bogotá, D.C., Paloquemao	6.000	6.400	6.133		+
Bogotá, D.C., Frigorífico Guadalupe	6.400	6.800	6.650		-	Bogotá, D.C., Plaza Las Flores	5.500	5.700	5.600		+
Bogotá, D.C., Paloquemao	7.000	8.000	7.667		=	Bucaramanga, Frigoríficos	5.000	5.700	5.350		=
Bogotá, D.C., Plaza Las Flores	5.500	5.600	5.533		-	Buenaventura (Valle del Cauca)	4.500	4.800	4.700		=
Bucaramanga, Frigoríficos	8.200	8.400	8.300		=	Cali, Galería Alameda	4.800	5.000	4.933		=
Medellín, Central Mayorista de Antioquia	8.500	8.900	8.625		+	Cali, Santa Helena	4.600	4.800	4.725		+
Villavicencio, CAV	6.600	7.000	6.800		-	Cartagena, Bazurto	3.800	4.300	4.125		+
<b>Pechuga de pollo</b>						Cúcuta, Cenabastos	3.800	4.400	4.100		-
Arauca (Arauca)	7.000	7.000	7.000		-	Florencia (Caquetá)	5.300	5.400	5.350		+
Armenia, Mercar	8.600	9.200	8.867		=	Ibagué, Plaza La 21	5.800	6.200	6.000		+
Barranquilla, Barranquillita	7.200	7.600	7.350		=	Medellín, Central Mayorista de Antioquia	5.700	6.200	5.975		=
Barranquilla, Granabastos	7.600	7.700	7.650		-	Medellín, Plaza Minorista "José María Villa"	4.200	4.400	4.300		=
Bogotá, D.C., Corabastos	8.000	8.000	8.000		-	Montería, Mercado del Sur	4.000	4.200	4.050		-
Bogotá, D.C., Frigorífico Ble Ltda.	9.000	9.800	9.417		-	Neiva, Surabastos	5.000	5.400	5.200		-
Bogotá, D.C., Frigorífico Guadalupe	8.400	8.700	8.550		-	Palmira (Valle del Cauca)	5.000	5.200	5.050		+
Bogotá, D.C., Paloquemao	9.000	9.800	9.433		+	Pasto, El Potrerillo	5.400	5.800	5.600		=
Bogotá, D.C., Plaza Las Flores	8.400	8.600	8.500		-	Santa Marta (Magdalena)	4.000	4.300	4.167		=
Bucaramanga, Frigoríficos	8.600	9.650	9.125		=	Sincelejo, Nuevo Mercado	4.200	4.200	4.200		=
Buenaventura (Valle del Cauca)	7.800	8.400	8.200		=	Tuluá (Valle del Cauca)	5.600	6.000	5.800		+
Cali, Galería Alameda	7.500	7.700	7.600		-	Valledupar, Mercado Nuevo	3.400	3.700	3.533		=
Cali, Santa Helena	7.300	7.600	7.425		=	Villavicencio, CAV	5.400	5.800	5.650		=
Cartagena, Bazurto	7.700	8.200	7.925		-	<b>Pierna pernil sin rabadilla</b>					
Cúcuta, Cenabastos	7.200	7.400	7.300		=	Bogotá, D.C., Corabastos	6.400	6.600	6.533		-
Florencia (Caquetá)	7.800	7.800	7.800		+	Bogotá, D.C., Frigorífico Ble Ltda.	7.200	7.500	7.367		+
Ibagué, Plaza La 21	8.000	8.400	8.200		+	Bogotá, D.C., Frigorífico Guadalupe	6.800	7.300	7.017		-
Manizales, Centro Galerías	7.600	8.200	7.925		=	Bogotá, D.C., Paloquemao	7.000	8.000	7.667		+
Medellín, Central Mayorista de Antioquia	10.200	10.400	10.300		=	Bogotá, D.C., Plaza Las Flores	5.800	6.000	5.967		-
Medellín, Plaza Minorista "José María Villa"	7.600	7.800	7.700		=	Bucaramanga, Frigoríficos	6.800	7.550	7.175		=
Montería, Mercado del Sur	7.500	7.800	7.675		-	<b>Piernas de pollo</b>					
Neiva, Surabastos	7.800	8.000	7.900		-	Armenia, Mercar	7.200	7.600	7.333		=
Palmira (Valle del Cauca)	8.600	8.800	8.700		+	Bogotá, D.C., Corabastos	6.800	7.000	6.867		-
Pasto, El Potrerillo	10.000	10.400	10.133		=	Bogotá, D.C., Frigorífico Ble Ltda.	8.400	8.800	8.667		-
Popayán, Plaza de mercado del barrio Bolívar	8.000	8.000	8.000		-	Bogotá, D.C., Frigorífico Guadalupe	6.900	7.400	7.183		-
Santa Marta (Magdalena)	7.800	7.900	7.833		=	Bogotá, D.C., Paloquemao	8.000	8.000	8.000		=
						Bogotá, D.C., Plaza Las Flores	6.400	6.600	6.483		-
						Bucaramanga, Frigoríficos	7.550	8.500	8.025		=

**Cuadro 8.** Mercados mayoristas. Precios de venta de carnes (conclusión)  
2019 (26 de octubre a 1 de noviembre)

Productos y mercados	Pesos por kilogramo			
	Precios			Tenden- cia
	Mínimo	Máximo	Medio	
<b>Piernas de pollo (continuación)</b>				
Cali, Santa Helena	5.300	5.600	5.425	+
Cartagena, Bazurto	6.600	6.800	6.725	+
Cúcuta, Cenabastos	5.200	5.700	5.500	+
Manizales, Centro Galerías	4.800	5.000	4.867	=
Medellín, Central Mayorista de Antioquia	8.200	8.500	8.363	=
Medellín, Plaza Minorista "José María Villa"	5.000	5.500	5.250	=
Palmira (Valle del Cauca)	6.600	6.800	6.750	-
Popayán, Plaza de mercado del barrio Bolívar	5.600	5.600	5.600	-
Tuluá (Valle del Cauca)	7.600	8.000	7.800	=
Valledupar, Mercado Nuevo	5.500	5.600	5.567	+
Villavicencio, CAV	6.600	7.000	6.800	-
<b>Pollo entero congelado sin vísceras</b>				
Arauca (Arauca)	6.300	6.700	6.433	=
Barranquilla, Barranquillita	4.500	5.000	4.725	=
Barranquilla, Granabastos	4.800	4.900	4.850	+
Cali, Galería Alameda	5.600	5.800	5.667	=
Cali, Santa Helena	5.300	5.600	5.475	-
Cartagena, Bazurto	4.700	5.200	5.025	+
Medellín, Central Mayorista de Antioquia	6.800	7.200	7.025	=
Montería, Mercado del Sur	5.000	5.200	5.100	+
Popayán, Plaza de mercado del barrio Bolívar	5.800	6.000	5.933	-
<b>TENDENCIAS</b>				
---	-		+	
Variación mayor al -20 %	Variación entre 0 % y -10 %		Variación entre 0 % y 10 %	
--	=		++	
Variación entre -10 % y -20 %	Variación igual a 0 %		Variación entre 10 % y 20 %	
			+++	
			Variación mayor al 20 %	
			n. d.	
			No determinado	

Productos y mercados	Pesos por kilogramo			
	Precios			Tenden- cia
	Mínimo	Máximo	Medio	
<b>Pollo entero congelado sin vísceras (continuación)</b>				
Santa Marta (Magdalena)	4.700	5.000	4.900	=
Valledupar, Mercado Nuevo	4.800	5.000	4.867	+
<b>Pollo entero fresco sin vísceras</b>				
Armenia, Mercar	6.800	7.000	6.867	=
Bogotá, D.C., Corabastos	6.400	6.500	6.467	=
Bogotá, D.C., Frigorífico Ble Ltda.	6.300	6.600	6.433	-
Bogotá, D.C., Frigorífico Guadalupe	6.000	6.300	6.150	-
Bogotá, D.C., Paloquemao	7.000	7.400	7.133	-
Bogotá, D.C., Plaza Las Flores	6.000	6.200	6.033	=
Cúcuta, Cenabastos	5.200	5.500	5.367	+
Ibagué, Plaza La 21	5.800	6.200	6.000	+
Palmira (Valle del Cauca)	5.800	6.000	5.900	+
Pasto, El Potrerillo	5.400	5.800	5.600	=
Sincelejo, Nuevo Mercado	5.400	5.600	5.450	=
Tuluá (Valle del Cauca)	7.000	8.000	7.350	=
Villavicencio, CAV	6.000	6.200	6.075	-
<b>Rabadillas de pollo</b>				
Manizales, Centro Galerías	2.200	2.400	2.300	=

**Cuadro 9.** Mercados mayoristas. Precios de venta de pescados 2019 (26 de octubre a 1 de noviembre)

Productos y mercados	Pesos por kilogramo				Tendencia	Productos y mercados	Pesos por kilogramo				Tendencia
	Mínimo	Máximo	Medio				Mínimo	Máximo	Medio		
<b>Almejas con concha</b>						<b>Blanquillo entero fresco</b>					
Cali, Galería Alameda	7.000	7.800	7.433	-		Bogotá, D.C., Plaza Las Flores	10.400	10.800	10.467	+	
Cali, Santa Helena	6.800	7.200	7.000	-		Bucaramanga, Centroabastos	10.400	11.200	10.733	+	
Medellín, Central Mayorista de Antioquia	7.500	8.500	8.025	=		Montería, Mercado del Sur	12.000	13.000	12.750	+	
						Valledupar, Mercado Nuevo	10.000	11.000	10.667	-	
<b>Almejas sin concha</b>						<b>Bocachico criollo fresco</b>					
Cali, Galería Alameda	14.000	16.000	15.167	=		Arauca (Arauca)	8.000	9.000	8.500	=	
Cali, Santa Helena	13.500	14.500	14.167	-		Montería, Mercado del Sur	10.000	12.000	11.250	-	
Medellín, Central Mayorista de Antioquia	16.500	18.000	17.500	=		Neiva, Surabastos	12.000	12.000	12.000	=	
Palmira (Valle del Cauca)	15.000	16.500	15.750	+		Valledupar, Mercado Nuevo	16.000	18.000	17.333	=	
						Villavicencio, CAV	12.000	12.000	12.000	=	
<b>Bagre rayado en postas congelado</b>						Yopal (Casanare)	8.500	8.500	8.500	n.d.	
Armenia, Mercar	22.000	22.000	22.000	=		<b>Bocachico importado congelado</b>					
Bogotá, D.C., Paloquemao	19.200	20.000	19.400	-		Armenia, Mercar	8.600	9.000	8.800	=	
Medellín, Central Mayorista de Antioquia	20.000	21.000	20.333	=		Barranquilla, Barranquillita	6.500	6.800	6.600	=	
Tunja, Complejo de Servicios del Sur	18.000	19.000	18.500	=		Bogotá, D.C., Plaza Las Flores	6.500	6.750	6.583	+	
Villavicencio, CAV	16.000	18.000	17.000	+		Cali, Galería Alameda	9.000	10.000	9.500	=	
						Cali, Santa Helena	7.600	7.800	7.667	+	
<b>Bagre rayado entero congelado</b>						Cartagena, Bazurto	7.000	7.500	7.300	-	
Bogotá, D.C., Plaza Las Flores	10.400	10.800	10.600	+		Cúcuta, La Nueva Sexta	7.500	7.500	7.500	=	
Cali, Galería Alameda	19.000	22.000	20.333	=		Manizales, Centro Galerías	7.000	7.000	7.000	=	
Cali, Santa Helena	19.000	22.000	20.333	=		Medellín, Central Mayorista de Antioquia	10.000	11.000	10.667	+	
Medellín, Central Mayorista de Antioquia	16.000	18.800	17.267	=		Montería, Mercado del Sur	7.600	8.000	7.850	-	
Palmira (Valle del Cauca)	20.000	21.500	20.375	+		Palmira (Valle del Cauca)	7.500	8.000	7.750	+	
Pereira, Mercasa	22.000	24.000	23.333	=		Pereira, Mercasa	7.000	7.250	7.083	=	
Popayán, Plaza de mercado del barrio Bolívar	20.000	20.000	20.000	=		Popayán, Plaza de mercado del barrio Bolívar	8.000	8.000	8.000	+	
						Santa Marta (Magdalena)	7.000	7.500	7.167	=	
<b>Bagre rayado entero fresco</b>						Sincelejo, Nuevo Mercado	7.000	7.000	7.000	=	
Arauca (Arauca)	11.000	12.000	11.333	+		Tuluá (Valle del Cauca)	8.000	9.000	8.500	=	
Bogotá, D.C., Paloquemao	17.000	18.000	17.500	-		Valledupar, Mercado Nuevo	7.500	8.000	7.750	=	
Bogotá, D.C., Plaza Las Flores	11.600	12.400	12.000	+							
Bucaramanga, Centroabastos	12.800	12.800	12.800	=		<b>Cachama de cultivo fresca</b>					
Cúcuta, La Nueva Sexta	10.000	11.000	10.833	-		Arauca (Arauca)	9.000	9.000	9.000	n.d.	
Florencia (Caquetá)	15.000	16.000	15.500	=		Bogotá, D.C., Plaza Las Flores	6.400	6.800	6.467	-	
Ibagué, Plaza La 21	12.800	12.800	12.800	-		Bucaramanga, Centroabastos	7.200	7.200	7.200	=	
Montería, Mercado del Sur	10.000	13.000	11.750	n.d.		Cúcuta, La Nueva Sexta	6.500	7.000	6.917	=	
Neiva, Surabastos	12.000	12.000	12.000	n.d.		Ibagué, Plaza La 21	6.400	6.800	6.667	+	
Valledupar, Mercado Nuevo	12.000	13.000	12.333	-		Montería, Mercado del Sur	6.500	7.000	6.825	-	
Villavicencio, CAV	12.000	14.000	13.250	-		Neiva, Surabastos	6.400	6.400	6.400	=	
Yopal (Casanare)	11.000	11.000	11.000	=		Villavicencio, CAV	7.000	7.000	7.000	+	
						Yopal (Casanare)	6.500	6.500	6.500	=	
<b>Basa, filete congelado importado</b>						<b>Calamar anillos</b>					
Bogotá, D.C., Corabastos	10.000	11.000	10.500	+		Bogotá, D.C., Corabastos	22.000	24.000	22.750	+	
Bogotá, D.C., Paloquemao	10.000	11.000	10.250	-		Bogotá, D.C., Paloquemao	25.000	26.000	25.500	-	
Bogotá, D.C., Plaza Las Flores	9.000	9.200	9.050	+		Cali, Galería Alameda	18.000	22.000	19.667	-	
Bucaramanga, Centroabastos	7.000	7.000	7.000	=		Cali, Santa Helena	19.500	23.800	21.600	+	
Cali, Galería Alameda	10.800	13.000	11.833	=		Medellín, Central Mayorista de Antioquia	25.000	27.600	26.200	=	
Cali, Santa Helena	9.700	12.000	10.567	-		Tuluá (Valle del Cauca)	16.000	17.000	16.500	=	
Cúcuta, La Nueva Sexta	8.000	8.500	8.250	-							
Medellín, Central Mayorista de Antioquia	10.500	11.500	11.000	=							
Palmira (Valle del Cauca)	10.000	11.500	10.750	+							

**Cuadro 9.** Mercados mayoristas. Precios de venta de pescados (continuación)  
2019 (26 de octubre a 1 de noviembre)

Productos y mercados	Pesos por kilogramo				Tendencia	Productos y mercados	Pesos por kilogramo				Tendencia
	Mínimo	Máximo	Medio				Mínimo	Máximo	Medio		
<b>Calamar blanco entero</b>						<b>Merluza, filete nacional</b>					
Bogotá, D.C., Corabastos	10.000	11.000	10.750		+	Bogotá, D.C., Corabastos	34.000	36.000	34.750		-
Bogotá, D.C., Paloquemao	13.000	14.000	13.500		n.d.	Bogotá, D.C., Paloquemao	36.000	36.000	36.000		+
Cali, Galería Alameda	11.000	12.700	12.067		-	Cali, Galería Alameda	29.000	32.000	30.333		=
Cali, Santa Helena	11.000	12.000	11.433		=	Cali, Santa Helena	28.000	31.000	29.667		=
Palmira (Valle del Cauca)	10.500	12.000	11.250		+	<b>Mojarra lora entera congelada</b>					
Tuluá (Valle del Cauca)	12.000	14.000	13.000		=	Armenia, Mercar	12.000	12.400	12.200		=
<b>Calamar morado entero</b>						Barranquilla, Barranquillita	7.800	8.000	7.950		=
Tuluá (Valle del Cauca)	17.000	18.000	17.500		=	Cartagena, Bazurto	8.200	8.600	8.400		-
<b>Camarón tigre precocido seco</b>						<b>Mojarra lora entera fresca</b>					
Bogotá, D.C., Paloquemao	32.000	34.000	33.000		=	Barranquilla, Barranquillita	6.500	7.000	6.750		=
Cali, Galería Alameda	28.000	34.000	31.333		=	Cartagena, Bazurto	9.000	9.400	9.225		-
Cali, Santa Helena	27.000	30.000	28.333		=	Montería, Mercado del Sur	7.000	8.000	7.500		-
Medellín, Central Mayorista de Antioquia	36.000	38.000	37.250		=	Sincelejo, Nuevo Mercado	7.000	7.000	7.000		=
Popayán, Plaza de mercado del barrio Bolívar	30.000	32.000	31.333		=	Valledupar, Mercado Nuevo	8.000	8.000	8.000		=
Tuluá (Valle del Cauca)	28.000	30.000	29.000		=	<b>Nicuro fresco</b>					
<b>Camarón tití precocido seco</b>						Bogotá, D.C., Plaza Las Flores	6.400	6.800	6.667		-
Armenia, Mercar	34.000	36.000	35.000		=	Tunja, Complejo de Servicios del Sur	8.500	9.000	8.667		=
Bogotá, D.C., Corabastos	24.000	25.000	24.500		-	<b>Palmitos de mar</b>					
Bogotá, D.C., Paloquemao	31.000	33.000	32.125		+	Bogotá, D.C., Corabastos	10.000	10.500	10.125		+
Pereira, Mercasa	14.000	14.500	14.333		=	Bogotá, D.C., Paloquemao	11.000	12.000	11.500		-
Popayán, Plaza de mercado del barrio Bolívar	17.000	17.600	17.200		+	Medellín, Central Mayorista de Antioquia	12.000	14.000	12.875		=
Santa Marta (Magdalena)	20.000	20.000	20.000		-	<b>Pargo rojo entero congelado</b>					
<b>Cazuela de mariscos (paquete)</b>						Armenia, Mercar	20.000	21.000	20.500		n.d.
Bogotá, D.C., Corabastos	10.500	11.000	10.775		-	Bogotá, D.C., Corabastos	25.000	28.000	26.250		-
Bogotá, D.C., Paloquemao	13.600	15.000	14.150		+	Cali, Galería Alameda	17.000	20.000	18.667		=
Medellín, Central Mayorista de Antioquia	18.000	22.000	19.867		+	Cali, Santa Helena	14.800	16.000	15.533		+
<b>Corvina, filete congelado nacional</b>						Medellín, Central Mayorista de Antioquia	24.000	29.000	27.250		=
Buenaventura (Valle del Cauca)	30.000	36.000	33.333		-	Palmira (Valle del Cauca)	15.500	17.000	16.250		+
<b>Langostino U12</b>						Tuluá (Valle del Cauca)	19.000	20.000	19.500		=
Bogotá, D.C., Paloquemao	70.000	72.000	71.000		+	<b>Pargo rojo entero fresco</b>					
Cali, Galería Alameda	63.000	68.000	65.333		=	Cartagena, Bazurto	20.000	22.000	21.250		+
Medellín, Central Mayorista de Antioquia	85.000	96.000	91.500		=	Santa Marta (Magdalena)	14.000	18.000	16.000		+
<b>Langostino 16-20</b>						<b>Pargo rojo platero</b>					
Bogotá, D.C., Corabastos	64.000	65.000	64.500		+	Buenaventura (Valle del Cauca)	20.000	24.000	22.000		-
Buenaventura (Valle del Cauca)	44.000	54.000	49.333		=	Cartagena, Bazurto	18.000	22.000	20.667		+
Cali, Santa Helena	50.000	55.000	52.667		=	Popayán, Plaza de mercado del barrio Bolívar	15.800	16.000	15.867		+
Medellín, Central Mayorista de Antioquia	70.000	76.000	72.500		+	Santa Marta (Magdalena)	19.000	20.000	19.333		=
<b>Merluza, filete importado</b>						<b>Pescado cabezas</b>					
Armenia, Mercar	12.600	13.000	12.800		=	Armenia, Mercar	3.400	3.600	3.500		=
Medellín, Central Mayorista de Antioquia	13.000	13.500	13.233		=	Bogotá, D.C., Paloquemao	6.000	8.000	7.050		+
Palmira (Valle del Cauca)	10.000	11.000	10.625		+	Cali, Galería Alameda	5.000	6.000	5.500		=
						Cali, Santa Helena	5.000	5.500	5.333		=
						Palmira (Valle del Cauca)	6.000	7.000	6.500		+
						Pereira, Mercasa	3.000	3.300	3.100		=

**Cuadro 9.** Mercados mayoristas. Precios de venta de pescados (conclusión) 2019 (26 de octubre a 1 de noviembre)

Productos y mercados	Pesos por kilogramo			
	Mínimo	Máximo	Medio	Tendencia
<b>Pescado cabezas (continuación)</b>				
Popayán, Plaza de mercado del barrio Bolívar	4.400	4.600	4.467	=
<b>Róbalo, filete congelado</b>				
Medellín, Central Mayorista de Antioquia	36.000	40.000	38.000	=
<b>Salmón, filete congelado</b>				
Armenia, Mercar	38.000	40.000	39.000	=
Bogotá, D.C., Corabastos	35.000	36.000	35.500	+
Bogotá, D.C., Paloquemao	36.000	38.000	37.500	-
Cali, Galería Alameda	37.000	41.000	39.333	=
Cali, Santa Helena	30.000	35.000	32.500	=
Medellín, Central Mayorista de Antioquia	35.000	40.000	37.250	=
Palmira (Valle del Cauca)	35.000	36.000	35.375	+
Popayán, Plaza de mercado del barrio Bolívar	34.000	35.000	34.667	=
<b>Sierra entera congelada</b>				
Armenia, Mercar	17.000	18.000	17.500	+
Bogotá, D.C., Corabastos	13.000	13.500	13.250	-
Bogotá, D.C., Paloquemao	13.000	14.000	13.500	-
Bogotá, D.C., Plaza Las Flores	13.300	13.600	13.433	-
Buenaventura (Valle del Cauca)	12.000	13.000	12.333	=
Cali, Galería Alameda	13.700	16.000	14.900	-
Cali, Santa Helena	12.600	13.500	13.033	-
Medellín, Central Mayorista de Antioquia	15.800	17.000	16.200	=
Palmira (Valle del Cauca)	13.500	14.000	13.700	+
Pereira, Mercasa	13.500	14.000	13.667	=
Santa Marta (Magdalena)	12.000	13.000	12.333	=
<b>Tilapia, filete congelado</b>				
Bogotá, D.C., Corabastos	13.500	14.000	13.875	-
Cali, Galería Alameda	14.000	15.500	14.833	-
Cali, Santa Helena	13.000	13.700	13.400	=
Medellín, Central Mayorista de Antioquia	13.500	15.000	14.167	=
Palmira (Valle del Cauca)	13.000	14.000	13.500	=
Popayán, Plaza de mercado del barrio Bolívar	13.000	14.000	13.333	+
Tuluá (Valle del Cauca)	14.000	14.000	14.000	=
<b>Tilapia, lomitos</b>				
Medellín, Central Mayorista de Antioquia	7.500	7.800	7.667	=
<b>Tilapia roja entera congelada</b>				
Barranquilla, Barranquillita	11.000	12.000	11.667	=
Cali, Galería Alameda	11.000	12.300	11.767	-
Cali, Santa Helena	9.700	11.000	10.233	-
Cartagena, Bazurto	9.000	9.300	9.125	-
Medellín, Central Mayorista de Antioquia	10.500	11.000	10.775	=

Productos y mercados	Pesos por kilogramo			
	Mínimo	Máximo	Medio	Tendencia
<b>Tilapia roja entera congelada (continuación)</b>				
Palmira (Valle del Cauca)	10.000	11.500	10.750	+
Pasto, El Potrerillo	10.000	11.000	10.500	-
Pereira, Mercasa	12.000	12.500	12.167	=
Popayán, Plaza de mercado del barrio Bolívar	11.000	12.000	11.333	+
Santa Marta (Magdalena)	10.000	11.000	10.667	=
Tuluá (Valle del Cauca)	10.000	11.000	10.500	=
<b>Tilapia roja entera fresca</b>				
Arauca (Arauca)	12.000	12.000	12.000	n.d.
Barranquilla, Barranquillita	7.500	8.000	7.875	=
Bogotá, D.C., Paloquemao	14.000	14.000	14.000	+
Bogotá, D.C., Plaza Las Flores	6.800	7.600	7.200	+
Bucaramanga, Centroabastos	7.600	8.000	7.800	-
Cartagena, Bazurto	9.700	10.000	9.875	-
Cúcuta, La Nueva Sexta	7.500	8.000	7.667	-
Florencia (Caquetá)	10.000	10.000	10.000	=
Ibagué, Plaza La 21	7.200	7.600	7.333	+
Montería, Mercado del Sur	7.600	8.000	7.850	-
Neiva, Surabastos	6.800	7.000	6.867	+
Tunja, Complejo de Servicios del Sur	10.000	11.000	10.750	+
Valledupar, Mercado Nuevo	9.000	9.000	9.000	-
Villavicencio, CAV	8.000	9.000	8.625	-
Yopal (Casanare)	7.500	7.500	7.500	=
<b>Toyo blanco, filete congelado</b>				
Bogotá, D.C., Corabastos	14.000	15.000	14.500	-
Bogotá, D.C., Paloquemao	15.000	16.000	15.250	+
Cali, Santa Helena	11.800	13.000	12.433	-
Palmira (Valle del Cauca)	13.000	14.500	13.750	+
Popayán, Plaza de mercado del barrio Bolívar	12.000	12.400	12.133	-
Tuluá (Valle del Cauca)	15.000	15.000	15.000	=
<b>Trucha en corte mariposa</b>				
Armenia, Mercar	15.200	15.600	15.400	=
Bogotá, D.C., Corabastos	14.500	15.000	14.875	+
Bogotá, D.C., Paloquemao	15.000	16.000	15.500	-
Bogotá, D.C., Plaza Las Flores	14.000	14.500	14.167	+
Cali, Galería Alameda	15.500	17.000	16.333	=
Cali, Santa Helena	14.600	16.000	15.367	+
Manizales, Centro Galerías	15.000	16.000	15.667	=
Medellín, Central Mayorista de Antioquia	15.000	16.000	15.500	=
Palmira (Valle del Cauca)	14.000	15.000	14.625	=
Pereira, Mercasa	14.000	14.000	14.000	=
Popayán, Plaza de mercado del barrio Bolívar	14.000	14.000	14.000	+
<b>Trucha entera fresca</b>				
Pasto, El Potrerillo	12.000	12.000	12.000	=

**TENDENCIAS**

---	-	+	+++
Variación mayor al -20 %	Variación entre 0 % y -10 %	Variación entre 0 % y 10 %	Variación mayor al 20 %
--	=	++	n. d.
Variación entre -10 % y -20 %	Variación igual a 0 %	Variación entre 10 % y 20 %	No determinado

# BOLETÍN SEMANAL PRECIOS MAYORISTAS

**Cuadro 10.** Mercados mayoristas. Precios de venta de productos procesados 2019 (26 de octubre a 1 de noviembre)

Productos y mercados	Pesos por kilogramo				Tendencia	Productos y mercados	Pesos por kilogramo				Tendencia
	Mínimo	Máximo	Medio				Mínimo	Máximo	Medio		
<b>Aceite girasol</b>						<b>Arveja enlatada</b>					
Barranquilla, Barranquillita	8.454	9.129	8.770		+	Medellín, Central Mayorista de Antioquia	6.466	6.681	6.591		-
Barranquilla, Granabastos	8.825	8.917	8.852		-	Medellín, Plaza Minorista "José María Villa"	8.681	9.028	8.854		-
Cartagena, Bazurto	7.130	7.407	7.245		+	Pereira, Mercasa	7.042	7.250	7.146		=
Medellín, Central Mayorista de Antioquia	9.167	9.333	9.250		+	Santa Marta (Magdalena)	6.452	6.452	6.452		=
Montería, Mercado del Sur	7.389	7.519	7.431		=	Valledupar, Mercado Nuevo	7.292	8.611	8.079		-
Santa Marta (Magdalena)	7.778	8.333	8.056		=						
Sincelejo, Nuevo Mercado	6.083	6.333	6.238		=	<b>Avena en hojuelas</b>					
Valledupar, Mercado Nuevo	8.333	8.750	8.472		=	Armenia, Mercar	7.250	7.646	7.465		=
<b>Aceite vegetal mezcla</b>						Barranquilla, Barranquillita	7.135	7.406	7.296		-
Armenia, Mercar	5.700	5.833	5.767		=	Barranquilla, Granabastos	6.875	7.500	7.167		-
Barranquilla, Barranquillita	4.975	5.292	5.086		=	Bogotá, D.C., Corabastos	7.583	7.667	7.635		+
Barranquilla, Granabastos	4.833	5.042	4.954		-	Bogotá, D.C., Paloquemao	7.500	7.750	7.639		-
Bogotá, D.C., Corabastos	4.917	5.000	4.958		+	Bogotá, D.C., Plaza España	7.583	7.667	7.639		-
Bogotá, D.C., Paloquemao	5.000	5.167	5.056		+	Bucaramanga, Centroabastos	6.833	7.167	7.014		=
Bogotá, D.C., Plaza España	4.833	5.000	4.944		+	Bucaramanga, Mercados del centro	6.933	7.400	7.111		-
Bucaramanga, Centroabastos	4.583	5.333	4.889		-	Cali, La Floresta	7.500	7.750	7.667		+
Bucaramanga, Mercados del centro	4.903	5.333	5.145		-	Cali, Santa Helena	7.500	7.750	7.583		=
Buenaventura (Valle del Cauca)	5.000	5.650	5.310		-	Cali, Siloé	7.500	7.500	7.500		+
Cali, La Floresta	5.667	6.250	5.975		+	Cartagena, Bazurto	6.875	7.083	7.005		=
Cali, Santa Helena	5.583	6.333	5.953		-	Cartago (Valle del Cauca)	7.188	7.458	7.313		=
Cali, Siloé	5.667	6.333	6.000		-	Cúcuta, Cenabastos	6.833	7.000	6.917		-
Cartagena, Bazurto	4.500	4.833	4.708		+	Cúcuta, La Nueva Sexta	6.833	7.167	6.944		=
Cartago (Valle del Cauca)	5.000	5.417	5.209		=	Ibagué, Plaza La 21	7.300	7.667	7.508		+
Cúcuta, Cenabastos	4.259	4.491	4.414		+	Neiva, Surabastos	7.500	7.917	7.688		-
Cúcuta, La Nueva Sexta	4.167	4.271	4.236		=	Palmira (Valle del Cauca)	7.500	8.000	7.786		+
Florencia (Caquetá)	4.125	4.458	4.302		-	Pamplona (Norte de Santander)	6.500	6.667	6.611		+
Ibagué, Plaza La 21	4.333	4.567	4.479		-	Pereira, Mercasa	7.100	8.250	7.675		=
Manizales, Centro Galerías	4.333	5.200	4.688		=	Popayán, Plaza de mercado del barrio Bolívar	7.167	7.250	7.217		+
Medellín, Central Mayorista de Antioquia	5.167	5.375	5.240		+	Santa Marta (Magdalena)	6.667	7.188	6.901		-
Medellín, Plaza Minorista "José María Villa"	5.000	5.167	5.083		=	Tuluá (Valle del Cauca)	7.250	7.646	7.483		=
Montería, Mercado del Sur	4.083	4.333	4.219		=	Valledupar, Mercado Nuevo	5.250	5.333	5.306		=
Neiva, Surabastos	4.000	4.417	4.240		+	Villavicencio, CAV	7.083	7.385	7.229		-
Palmira (Valle del Cauca)	5.500	6.400	5.916		+	<b>Avena molida</b>					
Pamplona (Norte de Santander)	3.981	4.074	4.043		=	Barranquilla, Barranquillita	7.151	7.417	7.305		+
Pasto, El Potrerillo	3.750	4.000	3.854		=	Barranquilla, Granabastos	7.188	7.396	7.306		+
Pereira, Mercasa	5.508	5.620	5.561		=	Bogotá, D.C., Corabastos	7.583	7.667	7.635		+
Popayán, Plaza de mercado del barrio Bolívar	3.817	4.000	3.900		=	Bogotá, D.C., Paloquemao	7.500	7.750	7.639		-
Santa Marta (Magdalena)	5.000	5.208	5.094		=	Bogotá, D.C., Plaza España	7.583	7.667	7.639		-
Sincelejo, Nuevo Mercado	4.074	4.194	4.116		=	Cali, La Floresta	7.708	8.000	7.819		-
Tuluá (Valle del Cauca)	5.333	6.525	5.788		=	Cali, Santa Helena	7.500	7.750	7.667		-
Valledupar, Mercado Nuevo	4.667	4.833	4.722		+	Cali, Siloé	7.500	7.750	7.625		=
Villavicencio, CAV	5.950	6.158	6.019		=	Ibagué, Plaza La 21	7.300	7.667	7.500		+

**Cuadro 10.** Mercados mayoristas. Precios de venta de productos procesados (continuación)  
2019 (26 de octubre a 1 de noviembre)

Productos y mercados	Pesos por kilogramo				Tendencia	Productos y mercados	Pesos por kilogramo				Tendencia
	Mínimo	Máximo	Medio				Mínimo	Máximo	Medio		
<b>Avena molida (continuación)</b>						<b>Azúcar sulfitada (continuación)</b>					
Neiva, Surabastos	7.500	7.917	7.688	-		Cali, La Floresta	2.000	2.100	2.033	+	
Palmira (Valle del Cauca)	7.500	8.000	7.786	+		Cali, Santa Helena	1.920	2.000	1.960	+	
Pereira, Mercasa	7.100	8.250	7.675	=		Cali, Siloé	1.960	2.000	1.980	=	
Popayán, Plaza de mercado del barrio Bolívar	7.167	7.333	7.256	+		Cartagena, Bazurto	2.140	2.200	2.160	+	
Sincelejo, Nuevo Mercado	7.052	7.083	7.070	=		Cartago (Valle del Cauca)	2.060	2.200	2.140	=	
Tuluá (Valle del Cauca)	7.250	7.646	7.483	=		Ibagué, Plaza La 21	2.060	2.086	2.072	+	
Valledupar, Mercado Nuevo	6.563	6.667	6.632	+		Manizales, Centro Galerías	2.200	2.300	2.250	=	
Villavicencio, CAV	7.083	7.385	7.229	-		Medellín, Central Mayorista de Antioquia	2.160	2.240	2.200	+	
						Palmira (Valle del Cauca)	2.040	2.070	2.057	+	
						Popayán, Plaza de mercado del barrio Bolívar	1.940	1.960	1.953	-	
<b>Azúcar morena</b>						Santa Marta (Magdalena)	2.060	2.100	2.070	=	
Bogotá, D.C., Corabastos	2.640	2.720	2.690	-		Sincelejo, Nuevo Mercado	2.160	2.200	2.180	+	
Bogotá, D.C., Plaza España	2.700	2.760	2.727	-		Tuluá (Valle del Cauca)	2.020	2.140	2.088	=	
Cali, La Floresta	2.560	2.720	2.613	-		Valledupar, Mercado Nuevo	2.100	2.200	2.140	+	
Cali, Santa Helena	2.400	2.480	2.453	-		Villavicencio, CAV	2.260	2.384	2.307	n.d.	
Cali, Siloé	2.560	2.640	2.600	+							
Cartago (Valle del Cauca)	2.624	2.800	2.756	=		<b>Bocadillo veleño</b>					
Ibagué, Plaza La 21	2.340	2.520	2.441	-		Bogotá, D.C., Corabastos	264	278	272	+	
Medellín, Central Mayorista de Antioquia	2.460	2.480	2.475	+		Bogotá, D.C., Paloquemao	264	278	271	-	
Medellín, Plaza Minorista "José María Villa"	2.640	2.720	2.680	+		Villavicencio, CAV	231	236	234	=	
Pamplona (Norte de Santander)	3.000	3.000	3.000	=							
Pasto, El Potrerillo	2.720	2.800	2.760	=		<b>Café instantáneo</b>					
Tuluá (Valle del Cauca)	2.648	2.884	2.765	=		Barranquilla, Barranquillita	75.294	77.549	76.292	+	
Villavicencio, CAV	2.680	3.148	2.836	+		Barranquilla, Granabastos	75.980	77.941	76.679	+	
						Bogotá, D.C., Corabastos	73.039	75.000	74.081	-	
						Bogotá, D.C., Plaza España	77.941	79.412	78.595	+	
						Buenaventura (Valle del Cauca)	88.889	89.412	89.150	=	
						Cali, La Floresta	94.000	96.000	95.333	=	
						Cali, Santa Helena	89.412	91.765	90.893	-	
						Cali, Siloé	91.667	95.833	93.750	+	
						Cartagena, Bazurto	73.529	75.000	74.142	+	
						Cartago (Valle del Cauca)	73.000	76.667	74.917	=	
						Cúcuta, Cenabastos	75.980	75.980	75.980	-	
						Florencia (Caquetá)	73.529	76.471	75.000	=	
						Medellín, Central Mayorista de Antioquia	84.314	86.275	85.458	-	
						Medellín, Plaza Minorista "José María Villa"	86.928	88.235	87.582	+	
						Neiva, Surabastos	68.627	71.078	69.730	-	
						Palmira (Valle del Cauca)	88.824	90.588	89.706	+	
						Pamplona (Norte de Santander)	69.608	73.529	71.569	-	
						Pasto, El Potrerillo	84.967	88.235	86.601	=	
						Popayán, Plaza de mercado del barrio Bolívar	83.660	84.967	84.096	=	
						Santa Marta (Magdalena)	79.412	86.275	82.230	=	
						Sincelejo, Nuevo Mercado	75.392	76.471	75.931	=	
						Tuluá (Valle del Cauca)	87.320	89.281	88.279	=	
						Valledupar, Mercado Nuevo	76.471	82.353	79.575	=	
						<b>Café molido</b>					
						Armenia, Mercar	16.400	17.140	16.713	=	
						Barranquilla, Barranquillita	16.300	16.508	16.409	+	
						Barranquilla, Granabastos	16.000	16.500	16.229	+	



# BOLETÍN SEMANAL PRECIOS MAYORISTAS

**Cuadro 10.** Mercados mayoristas. Precios de venta de productos procesados (continuación)  
2019 (26 de octubre a 1 de noviembre)

Productos y mercados	Pesos por kilogramo				Tendencia	Productos y mercados	Pesos por kilogramo				Tendencia
	Mínimo	Máximo	Medio				Mínimo	Máximo	Medio		
<b>Café molido (continuación)</b>						<b>Chocolate dulce (continuación)</b>					
Bogotá, D.C., Corabastos	15.667	16.000	15.875	-		Cúcuta, Cenabastos	10.708	11.000	10.903	-	
Bogotá, D.C., Paloquemao	15.667	16.000	15.833	-		Cúcuta, La Nueva Sexta	10.708	11.000	10.854	-	
Bogotá, D.C., Plaza España	15.667	16.000	15.889	-		Florencia (Caquetá)	9.920	10.160	10.040	+	
Bucaramanga, Centroabastos	15.500	16.800	16.064	+		Ibagué, Plaza La 21	10.500	10.900	10.700	+	
Bucaramanga, Mercados del centro	16.225	17.200	16.697	=		Montería, Mercado del Sur	13.000	14.000	13.613	=	
Cali, La Floresta	15.200	15.400	15.267	+		Neiva, Surabastos	10.000	10.208	10.069	-	
Cali, Santa Helena	14.800	15.000	14.933	=		Pamplona (Norte de Santander)	10.083	10.542	10.278	=	
Cali, Siloé	14.960	15.200	15.080	-		Santa Marta (Magdalena)	10.083	10.792	10.365	=	
Cartagena, Bazurto	16.833	17.083	16.938	+		Sincelejo, Nuevo Mercado	13.000	13.800	13.450	=	
Cartago (Valle del Cauca)	14.960	15.200	15.088	=		Valledupar, Mercado Nuevo	11.000	12.000	11.333	=	
Cúcuta, Cenabastos	16.667	16.833	16.750	-		Villavicencio, CAV	9.475	10.204	9.990	-	
Florencia (Caquetá)	17.000	17.600	17.300	-		<b>Chocolate instantáneo</b>					
Ibagué, Plaza La 21	17.400	18.000	17.600	-		Medellín, Central Mayorista de Antioquia	19.182	19.565	19.373	-	
Manizales, Centro Galerías	15.000	15.600	15.200	=		<b>Color (bolsita)</b>					
Medellín, Central Mayorista de Antioquia	15.500	15.800	15.669	-		Ibagué, Plaza La 21	24.000	26.000	24.500	=	
Montería, Mercado del Sur	16.000	17.000	16.550	-		Medellín, Central Mayorista de Antioquia	17.857	19.048	18.542	=	
Neiva, Surabastos	16.000	16.667	16.417	-		Medellín, Plaza Minorista "José María Villa"	18.810	19.048	18.929	=	
Palmira (Valle del Cauca)	15.000	15.200	15.115	+		Neiva, Surabastos	15.125	16.000	15.625	-	
Popayán, Plaza de mercado del barrio Bolívar	14.880	14.960	14.907	-		Pereira, Mercasa	21.625	23.750	22.688	=	
Santa Marta (Magdalena)	15.600	18.000	17.008	=		<b>Fécula de maíz</b>					
Sincelejo, Nuevo Mercado	17.083	18.233	17.733	=		Armenia, Mercar	18.426	19.228	18.768	=	
Tuluá (Valle del Cauca)	14.504	15.032	14.805	=		Barranquilla, Barranquillita	18.681	19.167	18.906	+	
Valledupar, Mercado Nuevo	16.250	16.500	16.361	=		Barranquilla, Granabastos	18.056	18.750	18.451	+	
Villavicencio, CAV	15.100	15.600	15.408	+		Bogotá, D.C., Corabastos	16.250	16.447	16.365	-	
<b>Chocolate amargo</b>						Bucaramanga, Centroabastos	16.513	18.158	17.346	=	
Armenia, Mercar	23.250	23.583	23.417	=		Bucaramanga, Mercados del centro	17.500	18.421	17.943	=	
Buenaventura (Valle del Cauca)	22.080	22.280	22.180	=		Cartagena, Bazurto	17.222	17.639	17.431	+	
Cali, La Floresta	21.600	22.000	21.733	+		Cúcuta, Cenabastos	19.028	19.444	19.167	=	
Cali, Santa Helena	21.200	21.600	21.333	-		Cúcuta, La Nueva Sexta	18.750	19.444	18.981	=	
Cali, Siloé	21.600	22.000	21.800	=		Montería, Mercado del Sur	13.333	13.667	13.472	=	
Cartago (Valle del Cauca)	20.800	21.400	21.067	=		Neiva, Surabastos	18.092	18.421	18.311	-	
Ibagué, Plaza La 21	22.000	23.800	23.250	+		Pasto, El Potrerillo	15.132	15.263	15.197	=	
Manizales, Centro Galerías	20.600	23.200	21.950	=		Popayán, Plaza de mercado del barrio Bolívar	16.447	16.658	16.539	+	
Medellín, Central Mayorista de Antioquia	19.600	19.680	19.650	=		Santa Marta (Magdalena)	19.722	20.556	20.208	=	
Medellín, Plaza Minorista "José María Villa"	20.400	20.600	20.500	-		Villavicencio, CAV	17.171	17.365	17.268	+	
Palmira (Valle del Cauca)	21.200	21.600	21.500	+		<b>Frijol enlatado</b>					
Pasto, El Potrerillo	21.600	22.000	21.800	=		Medellín, Central Mayorista de Antioquia	9.411	10.753	10.115	-	
Popayán, Plaza de mercado del barrio Bolívar	21.600	21.680	21.640	=		Medellín, Plaza Minorista "José María Villa"	9.698	9.770	9.734	=	
Tuluá (Valle del Cauca)	20.800	22.248	21.349	=		<b>Galletas dulces redondas con crema</b>					
<b>Chocolate dulce</b>						Barranquilla, Barranquillita	10.104	12.656	11.264	=	
Barranquilla, Barranquillita	13.280	13.650	13.518	+		Barranquilla, Granabastos	12.048	12.450	12.244	+	
Barranquilla, Granabastos	13.000	14.300	13.775	+		Bogotá, D.C., Plaza España	11.596	11.717	11.653	+	
Bogotá, D.C., Corabastos	10.208	10.458	10.365	-		Bucaramanga, Centroabastos	14.026	14.819	14.408	=	
Bogotá, D.C., Plaza España	10.396	10.458	10.424	+		Bucaramanga, Mercados del centro	12.209	12.500	12.386	=	
Bucaramanga, Centroabastos	9.400	9.620	9.540	=							
Bucaramanga, Mercados del centro	9.600	9.652	9.617	=							
Cartagena, Bazurto	13.800	14.200	14.050	=							

**Cuadro 10.** Mercados mayoristas. Precios de venta de productos procesados (continuación)  
2019 (26 de octubre a 1 de noviembre)

Productos y mercados	Pesos por kilogramo				Tendencia	Productos y mercados	Pesos por kilogramo				Tendencia
	Mínimo	Máximo	Medio				Mínimo	Máximo	Medio		
<b>Galletas dulces redondas con crema (continuación)</b>						<b>Gelatina (continuación)</b>					
Cartagena, Bazurto	9.583	9.861	9.757	-		Cali, Santa Helena	22.500	23.958	22.986	+	
Cúcuta, Cenabastos	12.407	12.510	12.476	-		Cali, Siloé	22.917	25.000	23.958	=	
Cúcuta, La Nueva Sexta	12.510	12.510	12.510	=		Cartagena, Bazurto	23.438	25.000	24.479	+	
Ibagué, Plaza La 21	9.833	10.333	10.104	-		Cartago (Valle del Cauca)	21.250	22.396	21.719	=	
Pamplona (Norte de Santander)	11.890	12.200	11.993	-		Cúcuta, Cenabastos	20.573	22.917	21.441	-	
Pereira, Mercasa	10.667	10.833	10.750	=		Cúcuta, La Nueva Sexta	19.792	20.833	20.139	=	
Santa Marta (Magdalena)	9.444	10.278	9.896	=		Ibagué, Plaza La 21	21.125	22.917	21.608	-	
Sincelejo, Nuevo Mercado	9.375	9.917	9.671	=		Manizales, Centro Galerías	21.979	22.500	22.326	=	
<b>Galletas saladas</b>						Medellín, Central Mayorista de Antioquia	19.792	20.833	20.182	-	
Armenia, Mercar	11.333	11.528	11.431	=		Neiva, Surabastos	23.438	25.000	24.219	=	
Barranquilla, Granabastos	11.319	11.472	11.394	=		Palmira (Valle del Cauca)	24.479	25.000	24.870	-	
Bogotá, D.C., Corabastos	8.995	9.524	9.292	-		Pamplona (Norte de Santander)	19.792	20.833	20.486	=	
Bogotá, D.C., Paloquemao	9.259	9.524	9.347	=		Pasto, El Potrerillo	20.313	21.354	20.833	-	
Bogotá, D.C., Plaza España	10.053	10.185	10.141	+		Pereira, Mercasa	22.656	22.708	22.682	-	
Bucaramanga, Centroabastos	9.544	10.159	9.843	=		Popayán, Plaza de mercado del barrio Bolívar	23.438	23.958	23.785	=	
Bucaramanga, Mercados del centro	10.873	11.111	10.979	=		Santa Marta (Magdalena)	23.958	25.000	24.479	=	
Buenaventura (Valle del Cauca)	10.000	10.278	10.116	=		Tuluá (Valle del Cauca)	20.885	21.979	21.372	=	
Cali, La Floresta	9.788	10.159	10.000	-		Valledupar, Mercado Nuevo	19.792	22.917	21.181	=	
Cali, Santa Helena	9.656	10.053	9.850	=		<b>Harina de trigo</b>					
Cali, Siloé	10.159	10.159	10.159	-		Armenia, Mercar	1.924	2.000	1.966	=	
Cartago (Valle del Cauca)	9.819	10.722	10.366	-		Barranquilla, Barranquillita	1.430	1.500	1.464	-	
Cúcuta, Cenabastos	10.069	10.833	10.370	-		Barranquilla, Granabastos	1.460	1.500	1.485	+	
Cúcuta, La Nueva Sexta	7.576	7.576	7.576	-		Bogotá, D.C., Corabastos	1.760	1.800	1.780	-	
Florencia (Cauquetá)	10.347	10.833	10.590	=		Bogotá, D.C., Paloquemao	1.840	1.900	1.873	-	
Ibagué, Plaza La 21	9.103	9.141	9.124	-		Bogotá, D.C., Plaza España	1.860	1.900	1.887	-	
Manizales, Centro Galerías	10.278	11.167	10.704	=		Bucaramanga, Centroabastos	2.360	2.520	2.437	=	
Medellín, Central Mayorista de Antioquia	8.333	9.611	8.986	+		Bucaramanga, Mercados del centro	2.344	2.540	2.455	=	
Medellín, Plaza Minorista "José María Villa"	10.278	10.417	10.347	-		Buenaventura (Valle del Cauca)	1.708	1.800	1.764	=	
Neiva, Surabastos	10.556	11.111	10.833	-		Cali, La Floresta	3.000	3.100	3.033	=	
Palmira (Valle del Cauca)	11.625	11.958	11.771	+		Cali, Santa Helena	2.800	3.000	2.893	=	
Pamplona (Norte de Santander)	10.139	11.111	10.602	-		Cali, Siloé	3.000	3.040	3.020	-	
Pasto, El Potrerillo	10.317	10.450	10.384	=		Cartagena, Bazurto	1.640	1.740	1.705	+	
Pereira, Mercasa	9.236	10.000	9.551	=		Cartago (Valle del Cauca)	1.704	1.800	1.756	-	
Popayán, Plaza de mercado del barrio Bolívar	10.417	10.556	10.463	=		Cúcuta, Cenabastos	2.000	2.100	2.033	-	
Santa Marta (Magdalena)	11.250	11.667	11.420	=		Cúcuta, La Nueva Sexta	2.000	2.100	2.033	=	
Tuluá (Valle del Cauca)	9.903	11.097	10.537	=		Florencia (Cauquetá)	1.744	1.800	1.772	=	
Valledupar, Mercado Nuevo	10.694	11.111	10.880	=		Ibagué, Plaza La 21	1.816	1.984	1.920	+	
Villavicencio, CAV	10.000	11.111	10.589	+		Manizales, Centro Galerías	1.680	1.800	1.760	=	
<b>Gelatina</b>						Medellín, Central Mayorista de Antioquia	2.880	3.000	2.934	-	
Barranquilla, Barranquillita	21.510	24.328	23.100	-		Medellín, Plaza Minorista "José María Villa"	2.960	3.040	3.000	=	
Barranquilla, Granabastos	20.313	21.875	21.081	-		Montería, Mercado del Sur	1.840	1.960	1.898	=	
Bogotá, D.C., Corabastos	21.875	23.438	22.786	=		Neiva, Surabastos	1.760	1.840	1.810	+	
Bogotá, D.C., Plaza España	20.833	21.875	21.528	+		Palmira (Valle del Cauca)	2.900	3.100	2.990	+	
Bucaramanga, Centroabastos	20.573	21.615	21.181	=		Pamplona (Norte de Santander)	1.900	2.000	1.967	=	
Bucaramanga, Mercados del centro	20.781	23.255	21.970	=		Pasto, El Potrerillo	1.760	1.840	1.800	=	
Buenaventura (Valle del Cauca)	21.823	22.500	22.153	-		Pereira, Mercasa	2.840	3.052	2.927	=	
Cali, La Floresta	22.500	25.000	23.333	=		Popayán, Plaza de mercado del barrio Bolívar	1.712	1.760	1.739	-	
						Santa Marta (Magdalena)	1.680	1.800	1.750	=	

# BOLETÍN SEMANAL PRECIOS MAYORISTAS

**Cuadro 10.** Mercados mayoristas. Precios de venta de productos procesados (continuación)  
2019 (26 de octubre a 1 de noviembre)

Productos y mercados	Pesos por kilogramo				Tendencia	Productos y mercados	Pesos por kilogramo				Tendencia
	Mínimo	Máximo	Medio				Mínimo	Máximo	Medio		
<b>Harina de trigo (continuación)</b>						<b>Jugo instantáneo (sobre)</b>					
Sincelejo, Nuevo Mercado	1.500	1.500	1.500	=		<b>(continuación)</b>					
Tuluá (Valle del Cauca)	1.784	1.880	1.844	=	Barranquilla, Granabastos	24.444	25.833	25.093	+		
Valledupar, Mercado Nuevo	1.833	1.917	1.889	=	Bogotá, D.C., Corabastos	28.333	30.000	29.250	-		
Villavicencio, CAV	1.880	1.920	1.900	-	Bogotá, D.C., Paloquemao	32.000	33.333	32.889	+		
<b>Harina precocida de maíz</b>						Bogotá, D.C., Plaza España	31.667	32.000	31.778	+	
Arauca (Arauca)	4.233	4.250	4.242	=	Buenaventura (Valle del Cauca)	29.444	31.944	30.278	=		
Armenia, Mercar	2.742	3.100	2.905	=	Cali, La Floresta	24.167	25.000	24.722	=		
Barranquilla, Barranquillita	2.367	2.621	2.482	-	Cali, Santa Helena	23.611	24.167	23.796	=		
Barranquilla, Granabastos	2.333	2.500	2.417	+	Cali, Siloé	24.444	25.000	24.722	=		
Bogotá, D.C., Corabastos	3.000	3.200	3.071	+	Cartagena, Bazurto	24.444	25.833	25.347	+		
Bogotá, D.C., Paloquemao	3.333	3.500	3.417	-	Cartago (Valle del Cauca)	24.722	25.000	24.861	=		
Bogotá, D.C., Plaza España	3.208	3.333	3.292	-	Ibagué, Plaza La 21	23.194	23.750	23.500	-		
Bucaramanga, Centroabastos	2.817	2.958	2.869	=	Medellín, Central Mayorista de Antioquia	23.889	24.722	24.306	+		
Bucaramanga, Mercados del centro	2.792	2.833	2.811	=	Medellín, Plaza Minorista "José María Villa"	23.611	25.000	24.306	=		
Buenaventura (Valle del Cauca)	3.008	3.264	3.099	=	Montería, Mercado del Sur	24.444	25.556	24.861	=		
Cali, La Floresta	3.125	3.333	3.208	=	Palmira (Valle del Cauca)	23.611	24.167	23.819	+		
Cali, Santa Helena	2.920	3.040	2.973	+	Pasto, El Potrerillo	25.000	25.000	25.000	=		
Cali, Siloé	2.800	2.833	2.817	=	Popayán, Plaza de mercado del barrio Bolívar	23.333	23.889	23.519	+		
Cartagena, Bazurto	2.833	3.167	2.958	+	Santa Marta (Magdalena)	24.444	25.000	24.792	=		
Cartago (Valle del Cauca)	3.040	3.104	3.075	=	Sincelejo, Nuevo Mercado	23.611	24.028	23.785	=		
Cúcuta, Cenabastos	2.750	2.800	2.767	-	Tuluá (Valle del Cauca)	23.611	24.444	23.958	=		
Cúcuta, La Nueva Sexta	2.750	2.800	2.783	=	Valledupar, Mercado Nuevo	23.611	23.611	23.611	=		
Ibagué, Plaza La 21	2.475	2.533	2.500	=	Villavicencio, CAV	23.611	24.722	24.236	+		
Manizales, Centro Galerías	3.083	3.158	3.108	=	<b>Lomitos de atún en lata</b>						
Montería, Mercado del Sur	2.667	3.000	2.825	=	Armenia, Mercar	20.221	20.588	20.343	=		
Neiva, Surabastos	3.067	3.333	3.142	-	Barranquilla, Barranquillita	17.365	17.806	17.555	+		
Palmira (Valle del Cauca)	3.083	3.500	3.278	-	Barranquilla, Granabastos	26.042	26.563	26.361	=		
Pamplona (Norte de Santander)	2.700	2.700	2.700	=	Bogotá, D.C., Corabastos	19.608	20.098	19.853	+		
Pasto, El Potrerillo	2.167	2.417	2.292	=	Bogotá, D.C., Plaza España	20.711	20.956	20.833	-		
Pereira, Mercasa	2.583	2.867	2.725	=	Bucaramanga, Centroabastos	19.645	21.691	20.560	=		
Popayán, Plaza de mercado del barrio Bolívar	2.232	2.240	2.237	-	Bucaramanga, Mercados del centro	21.520	21.765	21.642	=		
Santa Marta (Magdalena)	2.667	2.833	2.771	=	Buenaventura (Valle del Cauca)	28.333	30.000	29.167	=		
Tuluá (Valle del Cauca)	3.096	3.112	3.104	=	Cali, La Floresta	17.402	18.137	17.729	=		
Valledupar, Mercado Nuevo	2.667	2.750	2.694	+	Cali, Santa Helena	20.588	21.078	20.833	+		
Villavicencio, CAV	2.667	2.842	2.739	-	Cali, Siloé	17.157	17.647	17.402	=		
<b>Jugo de frutas</b>						Cartago (Valle del Cauca)	20.294	21.201	20.878	=	
Barranquilla, Barranquillita	5.736	5.922	5.868	-	Cúcuta, Cenabastos	19.853	20.833	20.323	-		
Barranquilla, Granabastos	5.426	5.736	5.564	-	Cúcuta, La Nueva Sexta	19.853	20.343	20.098	=		
Bucaramanga, Centroabastos	5.853	6.047	5.969	=	Medellín, Central Mayorista de Antioquia	20.098	20.159	20.113	=		
Bucaramanga, Mercados del centro	6.047	6.298	6.182	=	Medellín, Plaza Minorista "José María Villa"	20.833	20.956	20.895	-		
Cartagena, Bazurto	5.426	5.891	5.581	-	Montería, Mercado del Sur	26.716	26.887	26.811	=		
Santa Marta (Magdalena)	5.736	6.047	5.891	=	Neiva, Surabastos	20.527	21.691	21.186	+		
Sincelejo, Nuevo Mercado	5.581	6.016	5.709	=	Palmira (Valle del Cauca)	20.711	21.471	21.060	+		
Valledupar, Mercado Nuevo	5.426	5.581	5.478	+	Pamplona (Norte de Santander)	19.608	20.221	19.935	=		
<b>Jugo instantáneo (sobre)</b>						Pasto, El Potrerillo	19.643	19.881	19.762	-	
Armenia, Mercar	28.611	29.167	28.889	=	Pereira, Mercasa	20.588	21.673	21.085	=		
Barranquilla, Barranquillita	24.194	24.722	24.486	-	Popayán, Plaza de mercado del barrio Bolívar	23.452	23.571	23.492	+		
					Santa Marta (Magdalena)	22.941	24.118	23.529	=		

**Cuadro 10.** Mercados mayoristas. Precios de venta de productos procesados (continuación)  
2019 (26 de octubre a 1 de noviembre)

Productos y mercados	Pesos por kilogramo				Tendencia	Productos y mercados	Pesos por kilogramo				Tendencia
	Mínimo	Máximo	Medio				Mínimo	Máximo	Medio		
<b>Lomitos de atún en lata</b> <b>(continuación)</b>						<b>Mayonesa doy pack</b>					
Sincelejo, Nuevo Mercado	18.382	18.627	18.505	=		Armenia, Mercar	13.377	13.706	13.501	=	
Tuluá (Valle del Cauca)	19.816	20.086	19.959	=		Barranquilla, Barranquillita	10.992	11.111	11.026	-	
Villavicencio, CAV	20.208	21.091	20.766	+		Barranquilla, Granabastos	10.833	11.389	11.146	+	
<b>Maíz enlatado</b>						Bogotá, D.C., Corabastos	10.139	10.833	10.451	-	
Medellín, Central Mayorista de Antioquia	9.742	10.031	9.910	=		Bogotá, D.C., Plaza España	10.972	11.111	11.065	-	
<b>Manteca</b>						Bucaramanga, Centroabastos	8.158	13.000	10.515	=	
Armenia, Mercar	5.133	5.320	5.251	=		Bucaramanga, Mercados del centro	8.300	8.500	8.417	=	
Bogotá, D.C., Corabastos	5.800	6.000	5.913	+		Buenaventura (Valle del Cauca)	16.316	16.491	16.374	=	
Bogotá, D.C., Plaza España	6.000	6.200	6.067	=		Cali, La Floresta	12.000	12.667	12.444	=	
Buenaventura (Valle del Cauca)	3.955	4.000	3.972	=		Cali, Santa Helena	12.000	12.667	12.222	-	
Cartago (Valle del Cauca)	5.250	5.500	5.405	=		Cali, Siloé	12.000	12.667	12.333	=	
Cúcuta, Cenabastos	5.625	5.917	5.771	+		Cartagena, Bazurto	11.667	12.500	12.014	=	
Florencia (Caquetá)	4.200	4.500	4.350	+		Cartago (Valle del Cauca)	11.028	11.944	11.435	=	
Ibagué, Plaza La 21	3.780	3.990	3.893	+		Ibagué, Plaza La 21	9.000	9.250	9.125	-	
Manizales, Centro Galerías	5.800	6.100	5.967	=		Medellín, Central Mayorista de Antioquia	9.389	9.444	9.431	+	
Neiva, Surabastos	3.800	4.200	4.000	=		Palmira (Valle del Cauca)	10.583	11.667	11.146	-	
Palmira (Valle del Cauca)	6.320	6.600	6.420	=		Pereira, Mercasa	8.000	8.513	8.282	+	
Pamplona (Norte de Santander)	5.833	6.000	5.889	+		Popayán, Plaza de mercado del barrio Bolívar	15.132	17.544	16.301	=	
Popayán, Plaza de mercado del barrio Bolívar	3.900	4.000	3.967	=		Santa Marta (Magdalena)	8.497	9.314	8.938	=	
Tuluá (Valle del Cauca)	5.580	5.700	5.627	=		Sincelejo, Nuevo Mercado	10.528	11.111	10.861	=	
<b>Margarina</b>						Tuluá (Valle del Cauca)	10.667	16.557	13.508	=	
Armenia, Mercar	13.250	13.500	13.375	=		Valledupar, Mercado Nuevo	11.111	11.111	11.111	=	
Barranquilla, Barranquillita	12.250	12.875	12.552	-		Villavicencio, CAV	10.444	10.694	10.559	+	
Barranquilla, Granabastos	12.167	12.667	12.444	=		<b>Mostaza doy pack</b>					
Bogotá, D.C., Corabastos	9.000	9.200	9.125	+		Barranquilla, Barranquillita	8.750	9.814	9.297	-	
Bogotá, D.C., Plaza España	9.300	9.600	9.467	+		Barranquilla, Granabastos	9.470	9.886	9.710	+	
Bucaramanga, Centroabastos	10.230	11.500	10.843	=		Pereira, Mercasa	11.979	12.521	12.283	=	
Bucaramanga, Mercados del centro	10.800	12.400	11.400	=		Sincelejo, Nuevo Mercado	9.470	9.470	9.470	=	
Buenaventura (Valle del Cauca)	17.680	17.780	17.730	=		<b>Panela cuadrada blanca</b>					
Cali, La Floresta	16.200	16.800	16.500	=		Barranquilla, Barranquillita	2.422	2.633	2.506	+	
Cali, Siloé	16.400	16.800	16.600	=		Barranquilla, Granabastos	2.000	2.333	2.181	+	
Cartago (Valle del Cauca)	15.200	15.600	15.463	=		Bucaramanga, Centroabastos	2.150	2.214	2.193	-	
Manizales, Centro Galerías	11.000	12.000	11.400	=		Bucaramanga, Mercados del centro	2.171	2.429	2.295	=	
Medellín, Central Mayorista de Antioquia	10.200	10.500	10.388	-		Cartagena, Bazurto	1.757	1.814	1.786	+	
Medellín, Plaza Minorista "José María Villa"	11.000	11.000	11.000	-		Charalá (Santander)	2.063	2.125	2.083	=	
Neiva, Surabastos	7.700	8.000	7.825	-		Güepsa (Santander)	1.667	1.733	1.700	-	
Palmira (Valle del Cauca)	16.800	17.600	17.150	+		Ibagué, Plaza La 21	1.889	1.944	1.924	+	
Pamplona (Norte de Santander)	8.000	8.400	8.133	=		Medellín, Central Mayorista de Antioquia	2.133	2.833	2.471	+	
Pereira, Mercasa	14.920	15.244	15.082	=		Moniquirá (Boyacá)	1.600	1.713	1.675	-	
Popayán, Plaza de mercado del barrio Bolívar	16.760	16.800	16.787	=		San Gil (Santander)	1.900	1.900	1.900	+	
Santa Marta (Magdalena)	12.083	12.917	12.417	=		Santana (Boyacá)	1.658	1.752	1.700	-	
Tuluá (Valle del Cauca)	16.460	17.660	16.907	=		Sincelejo, Nuevo Mercado	2.000	2.000	2.000	+	
Villavicencio, CAV	7.800	8.300	8.038	=		Tunja, Complejo de Servicios del Sur	1.813	1.875	1.833	=	
						Valledupar, Mercado Nuevo	2.333	2.667	2.500	-	
						Vélez (Santander)	1.600	1.700	1.668	-	

# BOLETÍN SEMANAL PRECIOS MAYORISTAS

**Cuadro 10.** Mercados mayoristas. Precios de venta de productos procesados (continuación)  
2019 (26 de octubre a 1 de noviembre)

Productos y mercados	Pesos por kilogramo				Tendencia	Productos y mercados	Pesos por kilogramo				Tendencia
	Mínimo	Máximo	Medio				Mínimo	Máximo	Medio		
<b>Panela cuadrada morena</b>						<b>Panela redonda morena (continuación)</b>					
Ancuya (Nariño)	1.500	1.600	1.555	=		Medellín, Central Mayorista de Antioquia	2.000	2.354	2.177	+	
Bogotá, D.C., Corabastos	1.950	2.200	2.088	-		Medellín, Plaza Minorista "José María Villa"	2.250	2.250	2.250	=	
Bogotá, D.C., Paloquemao	1.900	2.000	1.950	-		Montería, Mercado del Sur	1.800	2.100	1.975	=	
Bogotá, D.C., Plaza España	2.000	2.050	2.033	-		Palmira (Valle del Cauca)	2.667	2.708	2.688	=	
Bogotá, D.C., Plaza Las Flores	2.100	2.150	2.117	-		Pereira, Mercasa	2.810	3.000	2.909	=	
Bucaramanga, Centroabastos	2.187	2.263	2.217	-		Sandoná (Nariño)	1.500	1.550	1.525	-	
Bucaramanga, Mercados del centro	2.333	2.400	2.356	+		Sonsón (Antioquia)	1.979	2.083	2.034	+	
Caparrapí (Cundinamarca)	1.400	1.450	1.413	-		Tuluá (Valle del Cauca)	2.788	2.883	2.844	=	
Charalá (Santander)	1.938	2.000	1.979	=		Yolombó (Antioquia)	1.875	2.050	1.944	-	
Consacá (Nariño)	1.500	1.600	1.544	-		<b>Pastas alimenticias</b>					
Cúcuta, Cenabastos	1.786	1.984	1.885	+		Arauca (Arauca)	2.667	2.875	2.771	=	
Cúcuta, La Nueva Sexta	1.786	1.984	1.885	+		Armenia, Mercar	5.000	5.167	5.083	=	
Florencia (Caquetá)	1.917	1.983	1.950	+		Barranquilla, Barranquillita	4.700	4.992	4.827	=	
Güepsa (Santander)	1.625	1.692	1.658	-		Barranquilla, Granabastos	4.833	5.167	5.021	+	
Moniquirí (Boyacá)	1.550	1.672	1.630	-		Bogotá, D.C., Corabastos	5.333	5.500	5.396	+	
Montería, Mercado del Sur	1.786	2.000	1.875	=		Bogotá, D.C., Paloquemao	5.833	6.000	5.944	+	
Neiva, Surabastos	2.000	2.100	2.050	-		Bogotá, D.C., Plaza España	5.658	5.783	5.703	+	
Nocaima (Cundinamarca)	1.300	1.400	1.363	-		Bogotá, D.C., Plaza Las Flores	5.250	5.417	5.306	-	
Pamplona (Norte de Santander)	1.862	1.928	1.906	=		Bucaramanga, Centroabastos	4.520	4.600	4.547	=	
Pasto, El Potrerillo	1.680	1.680	1.680	=		Bucaramanga, Mercados del centro	4.480	4.720	4.573	=	
Popayán, Plaza de mercado del barrio Bolívar	2.417	2.500	2.472	+		Buenaventura (Valle del Cauca)	4.240	4.479	4.330	-	
San Gil (Santander)	1.850	1.900	1.867	+		Cali, La Floresta	5.417	6.000	5.639	=	
Santa Marta (Magdalena)	1.967	2.133	2.033	=		Cali, Santa Helena	5.000	5.200	5.122	+	
Santana (Boyacá)	1.610	1.713	1.658	-		Cali, Siloé	5.208	5.500	5.354	+	
Tuluá (Valle del Cauca)	2.958	3.063	3.026	=		Cartagena, Bazurto	4.167	4.667	4.375	-	
Vélez (Santander)	1.567	1.667	1.627	-		Cartago (Valle del Cauca)	4.667	5.000	4.854	-	
Villavicencio, CAV	2.250	2.400	2.310	-		Cúcuta, Cenabastos	3.417	3.833	3.583	+	
Villeta (Cundinamarca)	1.400	1.600	1.472	-		Cúcuta, La Nueva Sexta	3.333	3.500	3.417	n.d.	
						Florencia (Caquetá)	2.500	2.583	2.542	=	
<b>Panela en pastilla</b>						Ibagué, Plaza La 21	5.333	5.800	5.583	=	
Caparrapí (Cundinamarca)	1.563	1.563	1.563	=		Manizales, Centro Galerías	4.800	5.600	5.225	=	
Nocaima (Cundinamarca)	1.500	1.600	1.538	-		Medellín, Central Mayorista de Antioquia	5.333	5.333	5.333	+	
Villeta (Cundinamarca)	1.688	1.750	1.719	-		Medellín, Plaza Minorista "José María Villa"	5.500	5.667	5.583	=	
<b>Panela redonda blanca</b>						Montería, Mercado del Sur	4.384	4.512	4.464	++	
Medellín, Central Mayorista de Antioquia	1.800	1.890	1.848	-		Neiva, Surabastos	5.633	5.667	5.658	-	
Sincelejo, Nuevo Mercado	2.286	2.286	2.286	+		Palmira (Valle del Cauca)	5.517	5.800	5.658	+	
<b>Panela redonda morena</b>						Pamplona (Norte de Santander)	3.083	3.167	3.111	-	
Ancuya (Nariño)	1.500	1.600	1.555	=		Pasto, El Potrerillo	5.000	5.000	5.000	+	
Armenia, Mercar	2.750	2.833	2.792	=		Pereira, Mercasa	5.017	5.858	5.452	=	
Buenaventura (Valle del Cauca)	1.521	1.521	1.521	=		Popayán, Plaza de mercado del barrio Bolívar	4.667	5.000	4.833	=	
Cali, La Floresta	3.833	3.917	3.889	=		Santa Marta (Magdalena)	3.680	4.000	3.856	=	
Cali, Santa Helena	3.750	3.792	3.778	-		Sincelejo, Nuevo Mercado	3.720	3.920	3.850	=	
Cali, Siloé	3.833	3.917	3.875	=		Tuluá (Valle del Cauca)	5.000	5.217	5.108	=	
Caparrapí (Cundinamarca)	1.500	1.500	1.500	-		Valledupar, Mercado Nuevo	4.160	4.240	4.187	=	
Cartago (Valle del Cauca)	2.542	2.583	2.563	+		Villavicencio, CAV	5.417	5.583	5.496	+	
Manizales, Centro Galerías	2.083	2.167	2.125	=							

**Cuadro 10.** Mercados mayoristas. Precios de venta de productos procesados (continuación)  
2019 (26 de octubre a 1 de noviembre)

Productos y mercados	Pesos por kilogramo				Tendencia	Productos y mercados	Pesos por kilogramo				Tendencia
	Mínimo	Máximo	Medio				Mínimo	Máximo	Medio		
<b>Sal yodada</b>						<b>Salsa de tomate doy pack</b>					
Armenia, Mercar	1.080	1.104	1.091		=	<b>(continuación)</b>					
Barranquilla, Barranquillita	960	1.040	1.000		=	Cali, Siloé	12.000	12.667	12.333		=
Barranquilla, Granabastos	960	1.120	1.036		+	Cartagena, Bazurto	15.625	16.458	16.094		-
Bogotá, D.C., Corabastos	580	600	585		+	Cartago (Valle del Cauca)	11.028	11.944	11.435		=
Bogotá, D.C., Paloquemao	620	660	647		-	Ibagué, Plaza La 21	7.500	7.750	7.588		-
Bogotá, D.C., Plaza España	1.050	1.100	1.083		-	Medellín, Central Mayorista de Antioquia	11.625	11.875	11.760		+
Bucaramanga, Centroabastos	1.050	1.140	1.085		-	Medellín, Plaza Minorista "José María Villa"	12.500	12.500	12.500		=
Bucaramanga, Mercados del centro	1.073	1.150	1.116		=	Montería, Mercado del Sur	10.333	10.667	10.479		=
Buenaventura (Valle del Cauca)	792	808	800		=	Palmira (Valle del Cauca)	10.583	11.667	11.146		-
Cali, La Floresta	1.080	1.120	1.107		+	Pasto, El Potrerillo	12.500	13.056	12.778		=
Cali, Santa Helena	1.040	1.080	1.067		=	Pereira, Mercasa	8.000	8.513	8.282		=
Cali, Siloé	1.080	1.120	1.100		=	Popayán, Plaza de mercado del barrio Bolívar	10.938	12.719	11.752		=
Cartagena, Bazurto	704	736	720		+	Santa Marta (Magdalena)	8.497	9.314	8.938		=
Cartago (Valle del Cauca)	1.008	1.080	1.042		=	Sincelejo, Nuevo Mercado	10.528	11.111	10.861		=
Cúcuta, Cenabastos	1.100	1.100	1.100		-	Tuluá (Valle del Cauca)	10.667	13.042	11.786		=
Cúcuta, La Nueva Sexta	1.100	1.100	1.100		=	Valledupar, Mercado Nuevo	11.111	11.111	11.111		=
Ibagué, Plaza La 21	1.184	1.192	1.188		+	Villavicencio, CAV	10.444	10.694	10.559		+
Manizales, Centro Galerías	1.120	1.280	1.170		=						
Medellín, Central Mayorista de Antioquia	1.160	1.200	1.186		+	<b>Sardinias en lata</b>					
Medellín, Plaza Minorista "José María Villa"	1.120	1.200	1.160		=	Armenia, Mercar	10.118	10.373	10.261		=
Montería, Mercado del Sur	960	1.000	978		=	Barranquilla, Barranquillita	7.554	7.765	7.650		-
Neiva, Surabastos	1.200	1.280	1.256		-	Barranquilla, Granabastos	7.696	7.843	7.752		-
Palmira (Valle del Cauca)	1.040	1.080	1.070		+	Bogotá, D.C., Corabastos	9.706	9.902	9.779		+
Pamplona (Norte de Santander)	1.100	1.100	1.100		=	Bogotá, D.C., Plaza España	9.961	10.098	10.052		-
Pasto, El Potrerillo	952	1.000	976		-	Buenaventura (Valle del Cauca)	6.515	6.765	6.640		=
Pereira, Mercasa	1.000	1.030	1.010		=	Cali, La Floresta	8.235	8.333	8.301		=
Popayán, Plaza de mercado del barrio Bolívar	1.040	1.056	1.045		=	Cali, Santa Helena	9.804	9.853	9.820		-
Santa Marta (Magdalena)	1.000	1.080	1.030		=	Cali, Siloé	7.765	8.000	7.882		=
Sincelejo, Nuevo Mercado	864	936	910		=	Cartagena, Bazurto	7.549	7.745	7.623		=
Tuluá (Valle del Cauca)	1.032	1.072	1.052		=	Cartago (Valle del Cauca)	10.490	10.588	10.556		=
Tunja, Complejo de Servicios del Sur	600	620	613		=	Cúcuta, Cenabastos	9.804	10.490	10.057		-
Valledupar, Mercado Nuevo	960	960	960		=	Cúcuta, La Nueva Sexta	9.804	10.637	10.082		=
Villavicencio, CAV	1.015	1.025	1.021		=	Manizales, Centro Galerías	10.402	10.588	10.520		=
						Medellín, Central Mayorista de Antioquia	8.186	8.260	8.217		=
						Medellín, Plaza Minorista "José María Villa"	8.235	8.284	8.260		=
						Montería, Mercado del Sur	7.255	7.289	7.263		=
						Palmira (Valle del Cauca)	9.951	10.235	10.076		-
						Pamplona (Norte de Santander)	10.000	10.196	10.098		+
						Pasto, El Potrerillo	8.088	8.186	8.137		=
						Pereira, Mercasa	10.000	10.635	10.303		=
						Popayán, Plaza de mercado del barrio Bolívar	8.431	8.520	8.461		+
						Santa Marta (Magdalena)	7.059	7.392	7.222		=
						Sincelejo, Nuevo Mercado	7.407	7.549	7.463		=
						Tuluá (Valle del Cauca)	9.657	10.392	9.905		=
						Villavicencio, CAV	10.069	10.539	10.297		-

**Cuadro 10.** Mercados mayoristas. Precios de venta de productos procesados (conclusión)  
2019 (26 de octubre a 1 de noviembre)

Productos y mercados	Pesos por kilogramo				Tendencia	Productos y mercados	Pesos por kilogramo				Tendencia
	Mínimo	Máximo	Medio	Precios			Mínimo	Máximo	Medio	Precios	
<b>Sopa de pollo (caja)</b>						<b>Vinagre (continuación)</b>					
Bogotá, D.C., Corabastos	42.379	44.872	43.892		-	Cartagena, Bazurto	1.308	1.358	1.329		+
Bogotá, D.C., Paloquemao	42.735	44.160	43.210		-	Cúcuta, Cenabastos	1.583	1.667	1.611		=
Bogotá, D.C., Plaza España	44.160	45.584	45.109		-	Cúcuta, La Nueva Sexta	1.583	1.667	1.611		=
<b>Vinagre</b>						Pamplona (Norte de Santander)	1.500	1.583	1.556		=
Barranquilla, Barranquillita	1.488	1.575	1.541		-	Pereira, Mercasa	4.375	4.667	4.521		=
Barranquilla, Granabastos	1.542	1.733	1.631		=	Santa Marta (Magdalena)	1.167	1.250	1.219		=
Bucaramanga, Centroabastos	1.792	1.900	1.831		=	Sincelejo, Nuevo Mercado	1.000	1.083	1.042		=
						Valledupar, Mercado Nuevo	1.000	1.083	1.028		-

**TENDENCIAS**

---	-	+	+++
Variación mayor al -20 %	Variación entre 0 % y -10 %	Variación entre 0 % y 10 %	Variación mayor al 20 %
--	=	++	n. d.
Variación entre -10 % y -20 %	Variación igual a 0 %	Variación entre 10 % y 20 %	No determinado



@DANE\_Colombia



/DANEColombia



/DANEColombia



@DANEColombia

**SIPSA** Sistema de Información de Precios y Abastecimiento del Sector Agropecuario

[www.dane.gov.co](http://www.dane.gov.co)