

BOLETÍN SEMANAL PRECIOS MAYORISTAS

DANE
INFORMACIÓN PARA TODOS



COMPORTAMIENTO DE LOS PRECIOS

Disminuyeron los precios de los alimentos

El Departamento Administrativo Nacional de Estadística (DANE), por medio del Sistema de Información de Precios y Abastecimiento del Sector Agropecuario (Sipsa) comunicó que durante la semana del 27 de julio al 2 de agosto de 2019 bajaron las cotizaciones de las verduras, las frutas y los tubérculos.

En el caso de las verduras, se destacó la reducción de los precios de la habichuela, el tomate chonto, la arveja verde en vaina, el ajo importado, la lechuga Batavia, el pimentón, la zanahoria, el ajo, el apio, la coliflor, la espinaca y la ahuyama. En el caso de la habichuela, se incrementó la producción en Valle del Cauca, Santander, Antioquia, Boyacá, Nariño y Norte de Santander y en el del tomate chonto, aumentó la

oferta desde Quindío, Antioquia, Norte de Santander y Valle del Cauca, donde las condiciones climáticas facilitaron la recolección.

Igualmente, disminuyeron las cotizaciones mayoristas de las frutas frescas, debido al comportamiento del maracuyá, el tomate de árbol, la mora de Castilla, el lulo, las naranjas Sweet y Valencia y la guayaba pera. En el caso del maracuyá, aumentó el ingreso por la salida de nuevas cosechas en Antioquia, Valle del Cauca y Meta, ya que el clima favoreció el desarrollo de los cultivos.

También bajaron los precios de los tubérculos, especialmente de las papas criolla y capira y el plátano hartón verde. En el caso de la papa criolla limpia están saliendo cosechas en Norte de Santander, Antioquia, Cundinamarca, Boyacá y Nariño, lo que adujo la reducción de la cotización esta semana.

CONTENIDO

Comportamiento de los precios	1
Informe de contexto	2
Indicador de abastecimiento	4
Lo que más sube y lo que más baja	7
Verduras y hortalizas	8
Frutas frescas	20
Tubérculos, raíces y plátanos	35
Granos, cárnicos y procesados	41



El futuro
es de todos

Gobierno
de Colombia

SIPSA Sistema de Información de Precios y
Abastecimiento del Sector Agropecuario

INFORME DE CONTEXTO

Cayeron los precios del aguacate papelillo en julio

Durante el mes de julio se destacaron los descensos en las cotizaciones mayoristas de algunas frutas, como el aguacate papelillo, la mora de Castilla, el lulo y las mandarinas Arrayana y Oneco.

Resalta el aguacate papelillo tanto por las variaciones de los precios, como por la cantidad de mercados en los que se presentó este comportamiento. Teniendo en cuenta lo anterior, se analizarán las razones de la reducción de las cotizaciones mayoristas a lo largo del mes.

El aguacate es una fruta de origen americano cuyo cultivo se extiende desde Estados Unidos hasta Perú. En Colombia la variedad preferida, entre los aguacates grandes, es el papelillo debido a su color y cáscara brillante, lo que en conjunto le otorga muy buena apariencia. Los mayores abastecedores en el país durante el 2019 han sido los departamentos de Tolima y Caldas, aunque también se cultiva e ingresa desde Quindío, Antioquia, Risaralda y Meta.

A lo largo del 2019, el 83,32% del aguacate papelillo tolimese fue enviado desde San Sebastián de Mariquita, Fresno, Palocabildo y Líbano, en Tolima, sobresaliendo San Sebastián de Mariquita que aportó más del 36,00% del abastecimiento total departamental; le siguen muy de cerca Fresno con 30,22%. En Caldas, por su parte, los principales municipios proveedores fueron Chinchiná, Palestina, Belalcázar y Manizales, con 74,22% de la carga enviada por el departamento;



Fuente: DANE

cabe destacar que Chinchiná proveyó el 39,14%. El abastecimiento por mercados puede ser tanto regional como desde otros departamentos. Por ejemplo, Medellín, Cartagena y Barranquilla se caracterizan por contar con producto de otros departamentos; en el caso de la capital de Antioquia, llega aguacate desde el Eje Cafetero, mientras que a Barranquilla lo hace desde Quindío y Cesar y a Cartagena desde Antioquia y Quindío.

Entre los mercados que cuentan con abastecimiento regional se encuentran Pereira, Armenia y Manizales y en el caso de este último, los mayores productores son Manizales, Palestina y Salamina y se complementa con producto tolimese. A Pereira la mayor parte del aguacate es regional, especialmente de los municipios de Pereira y Marsella, en Risaralda, y Armenia es abastecido con fruta que llega desde su propio departamento, destacándose los municipios de Montenegro y Quimbaya, así como de Valle del Cauca.

En cambio, Cali si bien es cierto cuenta abastecimiento regional, el cual solo representa el 22,96%, también recibe aguacate desde Quindío, especialmente de los municipios de Armenia y Quimbaya.

Históricamente en Medellín los precios del aguacate tienden a descender entre marzo y mayo y durante octubre, mientras que en Pereira lo hacen desde abril hasta junio. Por el contrario, las mayores alzas suelen presentarse en febrero en Medellín y en marzo en Pereira; ambos suelen registrar una tendencia positiva entre los meses de julio y septiembre y en diciembre.

El mercado que registró la caída más significativa en las cotizaciones a lo largo de julio fue el de Cartagena, con un 27,35% menos. Según los comerciantes, este comportamiento se dio por la ampliación en la oferta de aguacate procedente de Armenia (Quindío), debido a que la llegada de las lluvias a mejorado la productividad de los cultivos.

Cuadro 1. Precios por kilo y variación porcentual de los precios del aguacate papelillo. Junio y julio 2019

Ciudad	Junio	Julio*	Variación porcentual
Cartagena	5.302	3.852	-27,35
Cali	3.507	2.654	-24,32
Pereira	2529	1.921	-24,04
Medellín	2.825	2.188	-22,55
Barranquilla	3.989	3.252	-18,48
Armenia	2.913	2.383	-18,19
Manizales	2.422	2.036	-15,94

*con información hasta el 29 de julio de 2019.

Fuente: DANE-SIPSA. Cálculos: SIPSA

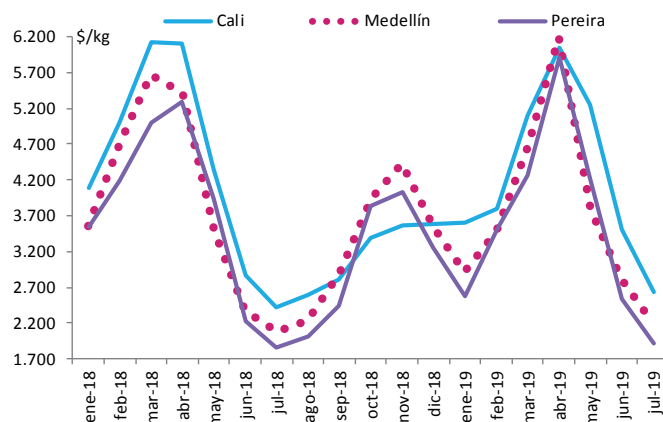
En Cali y Medellín los precios cayeron en 24,32% y 22,55%, de manera respectiva. Lo anterior estuvo relacionado en Cali con la apertura de nuevos ciclos productivos en Armenia (Quindío) y con que los cultivos establecidos en Caicedonia (Valle del Cauca) se encuentran en una fase alta de producción. En Medellín, por su parte, la salida de cosechas en Chinchiná y Viterbo (Caldas), sumado a la lenta rotación en bodega fue lo que provocó el descenso en la cotización.

Algo similar ocurrió en la capital del Atlántico, debido al mejoramiento en el nivel de abastecimiento de aguacate proveniente de Armenia (Quindío), lo que obligó a los mayoristas a reducir sus precios en 18,48%. En Pereira, la mayor productividad en los cultivos locales y los establecidos en Viterbo (Caldas) ocasionó una reducción de la cotización de 24,04%.

Finalmente, una intensificación en las labores de recolección de fruta en las zonas productoras del

departamento del Quindío, permitió la reducción de los precios en Armenia en un 18,19%. Así mismo, en Manizales el mayor ingreso de aguacate desde Aguadas (Caldas) y San Sebastián de Mariquita (Tolima), conllevó a la disminución de la cotización de 15,94%.

Gráfico 1. Precios mayoristas del aguacate papelillo. Enero de 2018 a julio de 2019.




Fuente: DANE-SIPSA.

En conclusión se puede observar que los precios del aguacate tienden a comportarse de manera similar en los mercados de Pereira, Medellín y Cali, debido a que en su mayoría se bastecen desde el Eje Cafetero. Además, es posible evidenciar que las cotizaciones tienen un comportamiento estacional marcado, pues muestran los mayores incrementos de precios durante el primer semestre de los años 2018 y 2019, tal como lo indica el histórico de precios.

En contraste, la caída de precios durante julio de 2019 no coincide con el patrón histórico de precios, pues para dicho mes estos tendían a incrementarse. Lo que ocasionó esta tendencia negativa fueron los picos productivos observados en los cultivos establecidos en el Eje Cafetero, especialmente en los municipios de Armenia (Quindío) y Viterbo (Caldas).

INDICADOR DE ABASTECIMIENTO DE ALIMENTOS



Fuente: DANE

Aumenta oferta de verduras

El abastecimiento en los mercados mayoristas donde el SIPSA tomó información registró un aumento del 5,48%, al comparar el ingreso de alimentos del 25 al 31 de julio frente a la semana del 18 al 24 de julio.

Así, el grupo de las verduras y hortalizas incrementó su oferta en un 6,70%, la categoría otros grupos en la que se encuentran las carnes, los procesados, los granos, los cereales, los lácteos, los huevos y los pescados mejoraron su aprovisionamiento en un 6,11%, las frutas aumentaron su acopio en un 5,96% y los tubérculos, raíces y plátanos en un 3,46%.

Entre los mercados mayoristas que reportaron un alza en su abastecimiento se encuentra la Central Mayorista de Antioquia y la Plaza Minorista José María en la ciudad de Medellín, donde sus inventarios crecieron en un 14,70%, debido al grupo de frutas que reportaron un incremento del 21,48%, por la mayor entrada de naranja Valencia, banano criollo, manzana importada, guayaba pera, tomate de árbol y papaya Maradol. En Bucaramanga, en Centroabastos, aumentó su acopio en un 10,93%, como resultado del buen ingreso de alimentos de la categoría otros grupos que ascendió en un 17,22%, especialmente por productos como el azúcar, las harinas, la sal yodada, la lenteja, el arroz y la avena.

En el mercado de Centro Galerías, en Manizales, se presentó un alza en el suministro de alimentos del orden del 10,22% por las frutas que incrementaron su abastecimiento en un 22,16%, principalmente por la piña gold, la guayaba pera, el banano criollo, la naranja Valencia, el maracuyá, el tomate de árbol

y la guanábana. Por el lado del Potrerillo, en Pasto, aumentaron sus volúmenes en un 9,89%, debido a las verduras y hortalizas que presentaron un mayor ingreso en un 16,20%, ante un crecimiento en el ingreso de chόcolo mazorca, cebollas junca y cabezona, arveja verde en vaina, lechuga Batavia, fríjol verde y ajo.

En el caso de Sincelejo, en el Nuevo Mercado, se observó un ascenso en el acopio de alimentos del 8,92%, por los procesados que mejoraron su aprovisionamiento en un 21,24% debido al comportamiento de azúcar, maíz blanco y grasas. En Corabastos, Paloquemao y las Plazas Las Flores y Samper Mendoza, en Bogotá, el abastecimiento creció un 6,98%, por la categoría de otros grupos incrementó su abastecimiento en un 22,93%, pues aumentaron los volúmenes de arroz, azúcar, maíz amarillo, carne de pollo y cerdo, harinas y panela.

En Valledupar, en Mercabastos y Mercado Nuevo, la oferta de alimentos creció en un 6,07%, por los procesados que aumentaron en un 42,27% a raíz de la carne de pollo, sal yodada, azúcar, panela y confitería. En el Complejo de Servicios del Sur de la ciudad de Tunja se incrementó el abastecimiento en un 5,66%, por el grupo de las verduras y hortalizas que presentaron un mayor acopio en un 26,49%, ante la buena oferta de tomate chonto, cebollas junca y cabezona, chόcolo mazorca, arveja verde en vaina, habichuela y ahuyama.

Así que la participación para la semana comprendida del 25 al 31 de julio del 2019 fue la siguiente: las verduras y hortalizas participaron con el 28,17%, los tubérculos, raíces y plátanos concentraron el 27,88%, las frutas frescas representaron el 24,32% y los otros grupos con el 19,63%.

Cuadro 2. Evolución del abastecimiento por ciudad
2019 (18 al 31 de julio)

Total mercados			
Grupo	18 al 24 de julio	25 al 31 de julio	Variación (%)
Frutas	28.624	30.329	5,96%
Tubérculos, raíces y plátanos	33.616	34.780	3,46%
Verduras y hortalizas	32.930	35.136	6,70%
Otros grupos	23.078	24.487	6,11%
Total general	118.248	124.732	5,48%

Armenia, Mercar			
Grupo	18 al 24 de julio	25 al 31 de julio	Variación (%)
Frutas	524	461	-12,03%
Tubérculos, raíces y plátanos	869	861	-0,99%
Verduras y hortalizas	579	620	7,24%
Otros grupos	251	345	37,72%
Total	2.223	2.288	2,92%

Barranquilla, Barranquillita y Granabastos			
Grupo	18 al 24 de julio	25 al 31 de julio	Variación (%)
Frutas	1.864	1.906	2,27%
Tubérculos, raíces y plátanos	1.992	1.559	-21,77%
Verduras y hortalizas	1.598	1.563	-2,20%
Otros grupos	2.731	2.956	8,24%
Total	8.186	7.984	-2,46%

Bogotá, D. C., Corabastos, Paloquemao, Plaza Las Flores y Plaza Samper Mendoza			
Grupo	18 al 24 de julio	25 al 31 de julio	Variación (%)
Frutas	11.929	12.777	7,11%
Tubérculos, raíces y plátanos	12.610	12.908	2,36%
Verduras y hortalizas	15.775	16.503	4,61%
Otros grupos	5.893	7.244	22,93%
Total	46.207	49.433	6,98%

Bucaramanga, Centroabastos			
Grupo	18 al 24 de julio	25 al 31 de julio	Variación (%)
Frutas	2.751	3.055	11,06%
Tubérculos, raíces y plátanos	2.102	2.296	9,24%
Verduras y hortalizas	2.634	2.912	10,53%
Otros grupos	671	787	17,22%
Total	8.158	9.050	10,93%

Cali, Cavasa y Santa Helena			
Grupo	18 al 24 de julio	25 al 31 de julio	Variación (%)
Frutas	2.272	1.959	-13,75%
Tubérculos, raíces y plátanos	2.529	2.536	0,28%
Verduras y hortalizas	2.309	2.524	9,34%
Otros grupos	2.412	2.357	-2,27%
Total	9.521	9.377	-1,51%

Cartagena, Bazurto			
Grupo	18 al 24 de julio	25 al 31 de julio	Variación (%)
Frutas	582	530	-8,87%
Tubérculos, raíces y plátanos	1.083	1.302	20,22%
Verduras y hortalizas	727	682	-6,15%
Otros grupos	679	581	-14,39%
Total	3.070	3.095	0,81%

Cúcuta, Cenabastos y La Nueva Sexta			
Grupo	18 al 24 de julio	25 al 31 de julio	Variación (%)
Frutas	917	828	-9,69%
Tubérculos, raíces y plátanos	1.820	2.027	11,39%
Verduras y hortalizas	1.308	1.280	-2,16%
Otros grupos	2.169	1.846	-14,88%
Total	6.214	5.981	-3,74%

Ibagué, Plaza La 21			
Grupo	18 al 24 de julio	25 al 31 de julio	Variación (%)
Frutas	174	161	-7,41%
Tubérculos, raíces y plátanos	371	383	3,07%
Verduras y hortalizas	196	185	-5,68%
Otros grupos	72	92	28,15%
Total	813	821	0,93%

Ipiales, Centro de Acopio de Ipiales			
Grupo	18 al 24 de julio	25 al 31 de julio	Variación (%)
Frutas	0	40	n.a.
Tubérculos, raíces y plátanos	620	470	-24,22%
Verduras y hortalizas	557	610	9,55%
Total	1.177	1.120	-4,84%

Manizales, Centro Galerías			
Grupo	18 al 24 de julio	25 al 31 de julio	Variación (%)
Frutas	326	398	22,16%
Tubérculos, raíces y plátanos	466	482	3,48%
Verduras y hortalizas	321	324	1,17%
Otros grupos	183	224	21,92%
Total	1.295	1.428	10,22%

Medellín, Central Mayorista de Antioquia y Plaza Minorista José María Villa			
Grupo	18 al 24 de julio	25 al 31 de julio	Variación (%)
Frutas	4.201	5.103	21,48%
Tubérculos, raíces y plátanos	3.245	3.887	19,76%
Verduras y hortalizas	3.442	4.042	17,43%
Otros grupos	5.862	6.180	5,42%
Total	16.751	19.212	14,70%

Cuadro 2. Evolución del abastecimiento por ciudad (conclusión) 2019 (18 al 31 de julio)

Montería, Mercado del Sur			
Grupo	18 al 24 de julio	25 al 31 de julio	Variación (%)
Frutas	112	144	29,20%
Tubérculos, raíces y plátanos	368	345	-6,20%
Verduras y hortalizas	236	212	-10,13%
Otros grupos	87	62	-28,81%
Total	802	763	-4,86%

Santa Marta (Magdalena)			
Grupo	18 al 24 de julio	25 al 31 de julio	Variación (%)
Frutas	196	160	-18,68%
Tubérculos, raíces y plátanos	314	294	-6,44%
Verduras y hortalizas	222	217	-2,09%
Otros grupos	67	73	9,30%
Total	799	744	-6,93%

Neiva, Surabastos			
Grupo	18 al 24 de julio	25 al 31 de julio	Variación (%)
Frutas	416	449	8,06%
Tubérculos, raíces y plátanos	618	698	12,86%
Verduras y hortalizas	561	591	5,34%
Otros grupos	386	349	-9,66%
Total	1.981	2.087	5,34%

Sincelajo, Nuevo Mercado			
Grupo	18 al 24 de julio	25 al 31 de julio	Variación (%)
Frutas	183	141	-22,97%
Tubérculos, raíces y plátanos	381	461	20,82%
Verduras y hortalizas	282	288	1,90%
Otros grupos	265	321	21,24%
Total	1.111	1.210	8,92%

Pasto, El Potrerillo			
Grupo	18 al 24 de julio	25 al 31 de julio	Variación (%)
Frutas	268	281	5,02%
Tubérculos, raíces y plátanos	1.373	1.485	8,16%
Verduras y hortalizas	549	638	16,20%
Otros grupos	1,8	2,3	29,17%
Total	2.191	2.407	9,89%

Tunja, Complejo de Servicios del Sur			
Grupo	18 al 24 de julio	25 al 31 de julio	Variación (%)
Frutas	353	298	-15,51%
Tubérculos, raíces y plátanos	656	663	1,11%
Verduras y hortalizas	494	624	26,49%
Otros grupos	0	2	n.a.
Total	1.502	1.587	5,66%

Pereira, Mercasa			
Grupo	18 al 24 de julio	25 al 31 de julio	Variación (%)
Frutas	678	692	2,04%
Tubérculos, raíces y plátanos	328	335	1,95%
Verduras y hortalizas	363	472	30,20%
Otros grupos	854	465	-45,54%
Total	2.223	1.964	-11,67%

Valledupar, Mercabastos y Mercado Nuevo			
Grupo	18 al 24 de julio	25 al 31 de julio	Variación (%)
Frutas	342	389	13,68%
Tubérculos, raíces y plátanos	401	295	-26,59%
Verduras y hortalizas	209	241	15,22%
Otros grupos	237	337	42,27%
Total	1.190	1.262	6,07%

Popayán, Plaza de Mercado del Barrio Bolívar			
Grupo	18 al 24 de julio	25 al 31 de julio	Variación (%)
Frutas	98	116	18,91%
Tubérculos, raíces y plátanos	781	854	9,28%
Verduras y hortalizas	102	92	-10,33%
Otros grupos	134	112	-16,01%
Total	1.115	1.174	5,29%

Villavicencio, Central de Abastos de Villavicencio			
Grupo	18 al 24 de julio	25 al 31 de julio	Variación (%)
Frutas	439	438	-0,20%
Tubérculos, raíces y plátanos	687	641	-6,61%
Verduras y hortalizas	466	515	10,36%
Otros grupos	124	152	22,60%
Total	1.715	1.745	1,75%

Ciudades	Lo que más sube	Lo que más baja
Bogotá D. C.	Chócolo mazorca, habichuela, remolacha, calabaza, acelga, coles, pera nacional, feijoa, piña gold, limones Tahití y común, uva importada, gulupa, tangelo, lulo, curuba, mango de azúcar, kiwi, patilla, arracacha amarilla, sierra entera congelada y muslos de pollo sin rabadilla.	Cebollas cabezona roja y puerro, brócoli, apio, coliflor, ahuyamín (sakata), repollo morado, pepino de rellenar, espinaca, pimentón, tomates chonto y larga vida, ajo importado, lechuga crespita verde, arveja verde en vaina, calabacín, rábano rojo, maracuyá, melón Cantalup y papas R-12 roja y rubí.
Medellín	Fríjol verde cargamanto, rábano rojo, cebolla junca, repollo morado, limón Tahití, mangos común y Tommy, piñas manzana, perolera y gold, papayas tainung hawaiana y melona, guanábana, gulupa, manzanas verde y royal gala importada, guayaba pera, uva importada, palmitos de mar y bocachico importado congelado.	Calabacín, remolacha, ahuyama, brócoli, cebollas cabezona roja importada y puerro, pepino de rellenar, lechuga crespita verde, tomate chonto regional, repollo blanco, habichuela, espinaca, acelga, patilla baby, tomate de árbol, ciruela roja, uchuva con cáscara, plátano guineo, carne de res, costilla, carne de cerdo, espinazo y cazuela de mariscos (paquete).
Bucaramanga	Fríjol verde en vaina, remolacha, repollo morado, acelga, chócolo mazorca, calabacín, guanábana, limones Tahití y común, durazno nacional, mango Tommy, papaya melona, pera nacional, manzana verde importada, piñas perolera y gold, kiwi, ciruela importada, uvas verde e importada, yuca criolla y gelatina.	Espinaca, habichuela, pimentón verde, tomate Riogrande, cebolla cabezona roja importada, arveja verde en vaina, zanahoria, apio, ahuyamín (sakata), rábano rojo, lechuga crespita verde, pitahaya, ciruela roja, durazno importado, tomate de árbol, melón Cantalup, naranja Valencia, guayaba pera, aguacate papelillo, papa criolla limpia y plátano hartón verde.
Cúcuta	Cebollas junca Berlín y puerro, calabaza, pimentón, remolacha regional, chócolo mazorca, apio, limón Tahití, pitahaya, manzana verde importada, mango Tommy, uvas Isabela e importada, piñas gold y perolera, kiwi, naranja común, bocachico criollo fresco y carne de res, punta de anca, lomo fino y costilla.	Zanahoria bogotana, habichuela, tomate Riogrande y chonto, haba verde, pepino cohombro, arveja verde en vaina, ajo, ciruela roja, limón común, maracuyá, mora de Castilla, guayabas común y pera, melón Cantalup, papas parda pastusa, superior y única y plátanos hartón verde y maduro.
Cali	Brócoli, cebolla cabezona blanca bogotana, tomate larga vida, limones común y Tahití, manzana verde importada, uvas Isabela e importada, mango Tommy, kiwi, papaya Maradol, papa única, cuchuco de maíz y maíz amarillo trillado	Arveja verde en vaina pastusa, repollo blanco, chícolo mazorca, pepino cohombro, habichuela, lechuga Batavia, tomate chonto, pimentón, guayaba pera, tomate de árbol, banano criollo, melón Cantalup, granadilla, mandarina Oneco, maracuyá, coco, naranja Sweet, fresa, papa criolla limpia, arracacha amarilla, carne de cerdo, pernil sin hueso y queso doble crema.
Barranquilla	Chócolo mazorca, cebolla junca Berlín, repollo blanco, manzanas verde y roja importada, papaya tainung, limón Tahití, mango de azúcar, aguacate papelillo y papas única y R-12 roja.	Tomates Riogrande bumangués y chonto, cebolla cabezona roja, remolacha, zanahoria bogotana, habichuela, cebollín chino, ajo importado, tomate de árbol, lulo, limón común ciénaga, mandarina común, melón Cantalup, bananos criollo y Urabá, papa criolla sucia y yuca criolla.
Pereira	Repollo blanco bogotano, tomate riñón valluno, pepino cohombro, cebolla junca, ahuyama, mango manzano, limón Tahití, aguacate papelillo, mora de Castilla, piña gold, guanábana, uva roja, kiwi, papas R-12 roja y parda pastusa, plátanos dominico hartón verde y maduro y bagre rayado entero congelado.	Tomate chonto, habichuela, apio, zanahoria bogotana, pimentón, cebolla cabezona blanca, repollo blanco, coliflor, arveja verde en vaina, ajo importado, mandarina Oneco, granadilla, manzana roja importada, maracuyá, tangelo, naranjas Valencia y Sweet, melón Cantalup, tomate de árbol, papa criolla limpia, arracacha blanca y yuca ICA.
Cartagena	Repollo blanco, ají topito dulce, cebollas junca Berlín y cabezona blanca, maracuyá valluno, curuba, jugo de frutas, carne de res, lomo fino y yuca criolla.	Cebolla cabezona roja, tomates Riogrande bumangués y chonto, zanahoria bogotana, habichuela, berenjena, ajo importado, apio, aguacate papelillo, mora de Castilla, papaya tainung, papas criolla limpia y única, ñame espino, fríjol cabeza negra nacional y tilapia roja entera fresca.

VERDURAS Y HORTALIZAS

Aumentó el ingreso de arveja verde

El incremento en la oferta de la arveja verde en vaina procedente del oriente antioqueño y un aumento de la recolección en Ábrego (Norte de Santander), San Gil (Santander) e Ipiales (Nariño), provocaron una reducción en la cotización en treinta y cuatro de los treinta y cuatro mercados que ofrecieron el producto. En Medellín y Neiva, por ejemplo, el kilo se vendió a \$3.242 y a \$2.672, respectivamente, es decir registró un descenso del 6,37%, en promedio, frente a la semana anterior.

Comportamiento similar se presentó en los precios de la habichuela, el tomate chonto, el ajo importado, la lechuga Batavia, el pimentón, la cebolla cabeza roja, el apio, la zanahoria, la coliflor y la ahuyama. Para la habichuela, el mayor abastecimiento de esta leguminosa procedente de los departamentos de Antioquia, Norte de Santander, Risaralda y Quindío jalónó el descenso del precio de este producto. En Cúcuta el kilo se comercializó a \$1.435, un 29,73% por debajo de la semana pasada. Bajó el precio en treinta y cinco de los cuarenta y dos mercados donde se negoció.

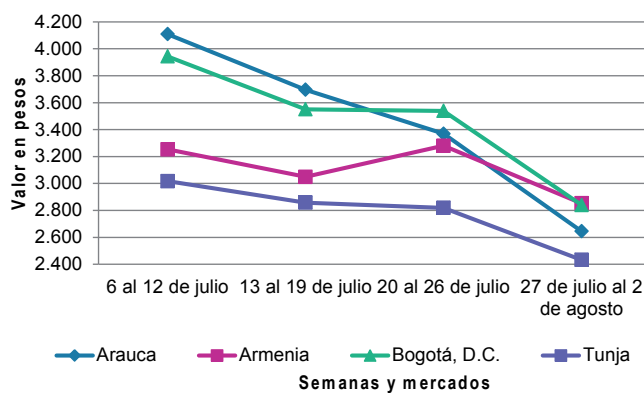
Para la cotización del tomate chonto, que disminuyó en veintinueve de los treinta y cuatro mercados donde se transó durante la semana, los comerciantes atribuyeron este comportamiento a una ampliación de las cosechas en las zonas de cultivo de los municipios del Calima, Pradera, Restrepo, La Unión y Cerrito (Valle del Cauca) y de los departamentos de Santander y Risaralda. En Cavasa, en Cali, el kilo se vendió a \$1.846, lo que indicó un descenso del 28,42%.

Por su parte, el precio del ajo importado cayó en veintitrés de los veinticinco mercados donde se ofreció esta semana. Los comerciantes adujeron este comportamiento al mayor volumen de carga que está llegando desde las zonas productoras desde China, gracias al incremento de la producción. En Bogotá y Valledupar, por ejemplo el kilo del producto se vendió a \$7.875 y a \$7.528 de manera respectiva, lo que significó una baja superior al 11,00%.

Por el contrario, a lo largo de la semana se registró un incremento en el precio de la cebolla junca Berlín en cuatro de los siete mercados que la comercializaron. La menor la oferta del producto procedente desde Tona (Santander) y el páramo de Berlín (Santander) fue la razón principal de los incrementos. En Cartagena, el kilo se vendió a \$2.211 y registró un aumento del 14,86%.

Sucedió igual con la cotización del pepino cohombro que presentó alzas en veintiocho de los treinta y nueve mercados donde se negoció el producto. Las bajas recolecciones en los departamentos de Risaralda, Valle del Cauca, Norte de Santander y Antioquia generaron dicha tendencia. En Pereira, por ejemplo, el kilo se comercializó a \$931, un 22,02% más que la semana pasada.

Gráfico 2. Comportamiento de los precios de la arveja verde en vaina 2019 (6 de julio al 2 de agosto)



Fuente: DANE, Sipsa.

Cuadro 3. Mercados mayoristas. Precios de venta de verduras y hortalizas 2019 (28 de julio al 2 de agosto)

Productos y mercados	Pesos por kilogramo				Tendencia	Productos y mercados	Pesos por kilogramo				Tendencia
	Mínimo	Máximo	Medio				Mínimo	Máximo	Medio		
Acelga						Ahuyama (continuación)					
Armenia, Mercar	1.000	1.200	1.100	-		Tunja, Complejo de Servicios del Sur	500	563	552	-	
Barranquilla, Barranquillita	3.000	3.000	3.000	=		Valledupar, Mercabastos	500	600	562	-	
Bogotá, D.C., Corabastos	400	600	510	++		Valledupar, Mercado Nuevo	500	600	553	-	
Bucaramanga, Centroabastos	1.200	1.500	1.425	+		Yopal (Casanare)	850	900	875	=	
Chiquinquirá (Boyacá)	1.000	1.200	1.133	=		Ahuyamín (Sakata)					
Duitama (Boyacá)	1.000	1.000	1.000	=		Bogotá, D.C., Corabastos	600	800	625	-	
Florencia (Caquetá)	2.000	2.000	2.000	=		Bucaramanga, Centroabastos	600	700	631	-	
Ibagué, Plaza La 21	960	1.120	1.013	+		Duitama (Boyacá)	800	900	833	-	
Ipiales (Nariño), Ipiales somos todos	1.000	1.500	1.217	-		Florencia (Caquetá)	800	880	840	-	
Medellín, Central Mayorista de Antioquia	1.000	2.000	1.354	-		Ibagué, Plaza La 21	1.000	1.400	1.200	+	
Neiva, Surabastos	1.250	1.750	1.531	-		Neiva, Surabastos	800	960	887	-	
Pamplona (Norte de Santander)	2.000	2.000	2.000	=		Pamplona (Norte de Santander)	1.000	1.500	1.211	+	
Pasto, El Potrerillo	1.500	2.000	1.875	=		San Gil (Santander)	800	800	800	=	
Sogamoso (Boyacá)	1.000	1.000	1.000	=		Sogamoso (Boyacá)	760	800	795	-	
Tunja, Complejo de Servicios del Sur	800	1.000	933	++		Tunja, Complejo de Servicios del Sur	880	1.000	951	++	
Ubaté (Cundinamarca)	600	600	600	=		Villavicencio, CAV	900	1.100	963	+	
Villavicencio, CAV	1.400	1.600	1.483	+		Yopal (Casanare)	1.000	1.000	1.000	-	
Ahuyama						Aji topito dulce					
Arauca (Arauca)	960	1.000	987	=		Barranquilla, Barranquillita	4.250	4.500	4.354	+	
Armenia, Mercar	700	800	733	=		Cartagena, Bazaruto	4.500	5.000	4.747	++	
Barranquilla, Barranquillita	557	657	600	-		Medellín, Central Mayorista de Antioquia	2.000	3.000	2.583	-	
Barranquilla, Granabastos	629	686	661	-		Montería, Mercado del Sur	2.000	2.500	2.358	-	
Bogotá, D.C., Corabastos	900	1.000	992	+		Sincelejo, Nuevo Mercado	2.000	3.000	2.625	-	
Bucaramanga, Centroabastos	500	500	500	-		Ajo					
Buenaventura (Valle del Cauca)	900	1.000	933	+		Bogotá, D.C., Corabastos	9.000	10.000	9.417	-	
Cali, Cavasa	650	800	726	-		Chiquinquirá (Boyacá)	8.000	9.000	8.333	+	
Cali, Santa Helena	700	700	700	=		Cúcuta, Cenabastos	2.000	2.200	2.083	-	
Cartagena, Bazaruto	900	943	922	+		Duitama (Boyacá)	3.200	3.400	3.333	-	
Cartago (Valle del Cauca)	800	900	833	-		Ipiales (Nariño), Ipiales somos todos	5.000	6.500	5.444	-	
Cúcuta, Cenabastos	700	800	746	+		Manizales, Centro Galerías	6.875	7.500	7.188	-	
Duitama (Boyacá)	625	625	625	+		Medellín, Central Mayorista de Antioquia	9.000	11.000	9.303	-	
Ibagué, Plaza La 21	600	800	725	-		Pamplona (Norte de Santander)	2.500	3.125	2.948	-	
Manizales, Centro Galerías	900	1.000	950	=		Pasto, El Potrerillo	5.000	5.500	5.167	-	
Medellín, Central Mayorista de Antioquia	500	650	579	-		Pereira, La 41	5.556	6.667	6.065	-	
Medellín, Plaza Minorista "José María Villa"	700	800	750	=		Pereira, Mercasa	5.556	7.556	6.417	-	
Montería, Mercado del Sur	500	740	638	+		San Gil (Santander)	4.000	4.000	4.000	-	
Palmira (Valle del Cauca)	700	800	750	-		Sogamoso (Boyacá)	3.000	3.400	3.200	-	
Pamplona (Norte de Santander)	1.000	1.000	1.000	=		Tunja, Complejo de Servicios del Sur	2.800	3.600	3.100	-	
Pereira, La 41	800	1.000	900	+		Túquerres (Nariño)	6.000	7.000	6.417	+	
Pereira, Mercasa	800	1.000	950	+		Villavicencio, CAV	4.000	5.000	4.604	-	
Popayán, Plaza de mercado del barrio Bolívar	600	640	607	-		Ajo importado					
Rionegro (Antioquia)	700	900	806	-		Arauca (Arauca)	8.400	8.600	8.500	-	
San Gil (Santander)	700	700	700	=		Armenia, Mercar	9.000	9.500	9.333	=	
Santa Marta (Magdalena)	571	643	607	-		Barranquilla, Barranquillita	6.800	7.500	7.250	-	
Sincelejo, Nuevo Mercado	600	700	629	-		Barranquilla, Granabastos	7.000	7.500	7.189	-	
Socorro (Santander)	600	800	700	=		Bogotá, D.C., Corabastos	7.500	9.000	7.875	-	
Sogamoso (Boyacá)	800	800	800	+							
Tuluá (Valle del Cauca)	800	900	813	-							

Cuadro 3. Mercados mayoristas. Precios de venta de verduras y hortalizas (continuación)
2019 (28 de julio al 2 de agosto)

Productos y mercados	Pesos por kilogramo				Tendencia	Productos y mercados	Pesos por kilogramo				Tendencia
	Mínimo	Máximo	Medio	Precios			Mínimo	Máximo	Medio	Precios	
Ajo importado (continuación)						Apio (continuación)					
Bucaramanga, Centroabastos	8.500	9.000	8.750	-		Sogamoso (Boyacá)	1.200	1.250	1.238	n.d.	
Buenaventura (Valle del Cauca)	7.800	8.500	7.983	-		Tuluá (Valle del Cauca)	2.000	2.500	2.264	-	
Cali, Cavasa	7.000	8.000	7.638	-		Tunja, Complejo de Servicios del Sur	1.400	1.750	1.494	++	
Cali, Santa Helena	8.000	8.500	8.417	-		Valledupar, Mercabastos	2.333	2.667	2.546	+	
Cartagena, Bazurto	7.000	7.800	7.300	-		Villavicencio, CAV	2.800	3.000	2.933	+	
Cartago (Valle del Cauca)	8.300	9.500	8.883	-							
Cúcuta, Cenabastos	8.000	8.500	8.167	-		Arveja verde en vaina					
Ibagué, Plaza La 21	8.000	9.000	8.583	-		Arauca (Arauca)	2.609	2.717	2.645	-	
Manizales, Centro Galerías	8.500	10.000	9.250	-		Armenia, Mercar	2.720	2.960	2.853	-	
Medellín, Central Mayorista de Antioquia	7.000	7.500	7.150	-		Barranquilla, Barranquillita	6.000	6.500	6.167	-	
Montería, Mercado del Sur	6.800	7.200	6.983	-		Barranquilla, Granabastos	5.400	5.600	5.500	-	
Neiva, Surabastos	7.400	8.700	7.956	-		Bogotá, D.C., Corabastos	2.600	3.400	2.817	-	
Palmira (Valle del Cauca)	8.500	8.800	8.563	+		Bucaramanga, Centroabastos	3.000	3.400	3.150	-	
Pasto, El Potrerillo	7.500	8.000	7.825	n.d.		Cartago (Valle del Cauca)	3.200	3.600	3.533	-	
Pereira, La 41	8.500	9.500	8.833	-		Chiquinquirá (Boyacá)	2.600	2.800	2.733	-	
Pereira, Mercasa	7.500	8.500	8.033	-		Cúcuta, Cenabastos	3.500	4.000	3.646	-	
Popayán, Plaza de mercado del barrio Bolívar	8.600	9.000	8.750	-		Duitama (Boyacá)	2.000	2.200	2.100	-	
Sincelejo, Nuevo Mercado	6.800	7.300	7.044	-		El Carmen de Viboral (Antioquia)	3.200	3.400	3.300	+	
Tuluá (Valle del Cauca)	8.000	9.000	8.588	-		El Santuario (Antioquia)	3.300	3.500	3.375	-	
Valledupar, Mercabastos	7.300	8.000	7.528	-		Ibagué, Plaza La 21	2.400	3.200	2.729	-	
						Ipiales (Nariño), Ipiales somos todos	1.600	2.200	1.933	-	
Apio						La Ceja (Antioquia)	3.300	3.700	3.458	-	
Arauca (Arauca)	2.083	2.333	2.222	+++		Marinilla (Antioquia)	3.000	3.700	3.354	-	
Armenia, Mercar	1.250	1.700	1.458	-		Medellín, Central Mayorista de Antioquia	2.800	3.800	3.242	-	
Barranquilla, Barranquillita	1.800	2.000	1.950	+		Medellín, Plaza Minorista "José María Villa"	3.000	3.900	3.400	-	
Barranquilla, Granabastos	1.900	2.100	1.992	-		Neiva, Surabastos	2.000	3.040	2.672	-	
Bogotá, D.C., Corabastos	1.500	2.000	1.767	-		Palmira (Valle del Cauca)	2.200	3.200	2.675	-	
Bucaramanga, Centroabastos	1.200	1.500	1.281	-		Pamplona (Norte de Santander)	2.800	3.333	2.994	-	
Cali, Cavasa	1.471	1.882	1.657	-		Pereira, La 41	2.800	3.200	3.067	-	
Cali, Santa Helena	1.588	2.059	1.824	-		Pereira, Mercasa	2.800	3.360	3.087	-	
Cartagena, Bazurto	1.600	1.700	1.675	-		Rionegro (Antioquia)	3.500	4.100	3.871	-	
Cartago (Valle del Cauca)	2.240	2.720	2.440	-		San Gil (Santander)	2.800	2.800	2.800	-	
Chiquinquirá (Boyacá)	1.100	1.250	1.225	-		San Vicente (Antioquia)	3.250	3.400	3.325	+	
Cúcuta, Cenabastos	1.333	1.600	1.472	+		Socorro (Santander)	2.800	3.200	3.000	-	
Ibagué, Plaza La 21	1.920	2.080	1.960	-		Sogamoso (Boyacá)	1.800	2.400	2.150	-	
Ipiales (Nariño), Ipiales somos todos	1.500	2.000	1.806	-		Sonsón (Antioquia)	2.667	3.000	2.894	-	
Manizales, Centro Galerías	2.400	2.880	2.667	-		Tuluá (Valle del Cauca)	2.720	3.040	2.820	-	
Marinilla (Antioquia)	1.200	1.500	1.325	++		Tunja, Complejo de Servicios del Sur	2.300	2.600	2.429	-	
Medellín, Central Mayorista de Antioquia	1.200	1.500	1.410	-		Ubaté (Cundinamarca)	1.600	1.800	1.650	=	
Medellín, Plaza Minorista "José María Villa"	1.800	2.000	1.970	-		Villavicencio, CAV	3.000	3.400	3.192	-	
Montería, Mercado del Sur	1.200	1.600	1.392	-		Yopal (Casanare)	2.500	2.604	2.552	-	
Neiva, Surabastos	1.500	2.800	1.979	-							
Palmira (Valle del Cauca)	2.917	3.083	3.010	=		Arveja verde en vaina pastusa					
Pamplona (Norte de Santander)	1.250	1.250	1.250	-		Bogotá, D.C., Corabastos	2.400	3.200	2.767	-	
Pereira, La 41	2.000	2.500	2.292	-		Buenaventura (Valle del Cauca)	3.040	3.360	3.160	-	
Pereira, Mercasa	2.083	2.917	2.528	-		Cali, Cavasa	2.400	2.600	2.458	-	
Rionegro (Antioquia)	1.100	1.600	1.384	++		Cali, Santa Helena	2.400	3.200	2.800	-	
Santa Marta (Magdalena)	2.000	2.333	2.187	-		La Unión (Nariño)	2.000	2.000	2.000	+	
Sincelejo, Nuevo Mercado	1.200	1.500	1.325	-		Manizales, Centro Galerías	2.500	3.000	2.891	-	
						Medellín, Central Mayorista de Antioquia	2.600	3.200	2.950	-	

Cuadro 3. Mercados mayoristas. Precios de venta de verduras y hortalizas (continuación)
2019 (28 de julio al 2 de agosto)

Productos y mercados	Pesos por kilogramo				Tendencia	Productos y mercados	Pesos por kilogramo				Tendencia
	Mínimo	Máximo	Medio				Mínimo	Máximo	Medio		
Arveja verde en vaina pastusa (continuación)						Calabaza					
Pasto, El Potrerillo	2.000	2.400	2.144	-		Bogotá, D.C., Corabastos	400	480	416	+	
Popayán, Plaza de mercado del barrio Bolívar	2.500	2.700	2.613	-		Cúcuta, Cenabastos	889	1.111	1.037	+	
						Medellín, Central Mayorista de Antioquia	1.000	1.000	1.000	-	
Berenjena						Cebolla cabezona blanca					
Barranquilla, Barranquillita	950	1.025	992	=		Arauca (Arauca)	1.729	1.771	1.757	=	
Bogotá, D.C., Corabastos	1.800	2.000	1.850	-		Armenia, Mercar	1.900	2.000	1.953	+	
Cartagena, Bazurto	833	1.050	919	-		Barranquilla, Barranquillita	1.900	2.000	1.983	-	
Manizales, Centro Galerías	2.000	2.200	2.050	=		Barranquilla, Granabastos	1.940	2.000	1.984	-	
Medellín, Central Mayorista de Antioquia	1.200	1.500	1.396	-		Bogotá, D.C., Corabastos	1.400	1.800	1.642	-	
Montería, Mercado del Sur	1.375	1.875	1.654	-		Bucaramanga, Centroabastos	1.500	1.800	1.700	-	
Sincelejo, Nuevo Mercado	833	833	833	-		Cartagena, Bazurto	2.000	2.100	2.048	+	
						Cartago (Valle del Cauca)	2.188	2.396	2.274	+	
Brócoli						Chiquinquirá (Boyacá)	1.500	2.000	1.767	-	
Armenia, Mercar	1.200	2.000	1.667	-		Cúcuta, Cenabastos	1.500	1.900	1.691	-	
Barranquilla, Barranquillita	6.000	6.500	6.167	=		Duitama (Boyacá)	1.500	1.600	1.550	-	
Barranquilla, Granabastos	5.000	5.500	5.250	=		Florencia (Caquetá)	1.800	1.800	1.800	-	
Bogotá, D.C., Corabastos	1.500	3.000	2.000	-		Ibagué, Plaza La 21	1.400	1.920	1.631	-	
Bucaramanga, Centroabastos	3.000	4.000	3.500	=		Ipiales (Nariño), Ipiales somos todos	1.442	1.442	1.442	+	
Cali, Cavasa	1.800	2.000	1.925	=		Manizales, Centro Galerías	1.800	2.000	1.913	-	
Cali, Santa Helena	1.600	1.800	1.767	+		Medellín, Central Mayorista de Antioquia	1.739	2.600	2.117	+	
Cartagena, Bazurto	5.500	5.700	5.583	+		Medellín, Plaza Minorista "José María Villa"	2.000	2.400	2.217	+	
Chiquinquirá (Boyacá)	1.800	2.000	1.933	-		Montería, Mercado del Sur	1.700	2.000	1.903	+	
Cúcuta, Cenabastos	3.000	4.000	3.458	-		Pamplona (Norte de Santander)	1.600	1.800	1.711	-	
Duitama (Boyacá)	1.500	1.500	1.500	=		Pereira, La 41	1.600	1.800	1.710	-	
Ibagué, Plaza La 21	1.000	2.000	1.458	-		Pereira, Mercasa	1.600	1.800	1.685	-	
Ipiales (Nariño), Ipiales somos todos	1.167	1.500	1.280	++		Rionegro (Antioquia)	1.875	2.083	1.945	+	
Manizales, Centro Galerías	3.333	4.667	3.889	-		San Gil (Santander)	1.600	1.900	1.756	+	
Marinilla (Antioquia)	1.200	1.600	1.463	-		Santa Marta (Magdalena)	1.800	2.000	1.830	-	
Medellín, Central Mayorista de Antioquia	1.700	2.500	2.073	-		Sincelejo, Nuevo Mercado	1.800	1.900	1.864	+	
Neiva, Surabastos	2.400	6.000	3.850	-		Socorro (Santander)	1.600	1.800	1.700	+	
Palmira (Valle del Cauca)	1.500	1.667	1.583	+		Sogamoso (Boyacá)	1.400	1.600	1.500	-	
Pamplona (Norte de Santander)	2.000	2.300	2.150	-		Tunja, Complejo de Servicios del Sur	1.500	1.600	1.511	-	
Pasto, El Potrerillo	1.000	2.000	1.667	-		Ubaté (Cundinamarca)	1.800	2.000	1.950	-	
Sogamoso (Boyacá)	1.500	1.889	1.636	-		Valledupar, Mercabastos	1.700	2.000	1.869	-	
Tunja, Complejo de Servicios del Sur	1.300	1.700	1.478	-		Villavicencio, CAV	1.800	2.200	2.025	-	
Ubaté (Cundinamarca)	3.000	3.000	3.000	=		Yopal (Casanare)	1.833	1.875	1.854	-	
Villavicencio, CAV	3.333	4.000	3.722	-							
Calabacín						Cebolla cabezona blanca bogotana					
Bogotá, D.C., Corabastos	200	200	200	-		Buenaventura (Valle del Cauca)	1.875	1.875	1.875	+	
Bucaramanga, Centroabastos	1.000	1.500	1.375	+		Cali, Cavasa	1.771	1.875	1.844	+	
Duitama (Boyacá)	600	650	617	-		Cali, Santa Helena	1.771	1.875	1.799	+	
Medellín, Central Mayorista de Antioquia	500	900	742	-		Neiva, Surabastos	1.500	1.800	1.702	-	
Sogamoso (Boyacá)	500	600	550	-		Palmira (Valle del Cauca)	1.771	1.875	1.844	+	
Tunja, Complejo de Servicios del Sur	400	500	478	+		Tuluá (Valle del Cauca)	1.792	1.875	1.833	+	
Ubaté (Cundinamarca)	500	500	500	=							

Cuadro 3. Mercados mayoristas. Precios de venta de verduras y hortalizas (continuación)
2019 (28 de julio al 2 de agosto)

Productos y mercados	Pesos por kilogramo				Tendencia	Productos y mercados	Pesos por kilogramo				Tendencia
	Mínimo	Máximo	Medio				Mínimo	Máximo	Medio		
Cebolla cabezona blanca pastusa						Cebolla junca (continuación)					
Cali, Cavasa	1.667	1.813	1.758		+	Montería, Mercado del Sur	1.500	2.083	1.750		-
Pasto, El Potrerillo	1.458	1.563	1.510		++	Pereira, La 41	1.667	1.867	1.744		-
Popayán, Plaza de mercado del barrio Bolívar	1.667	1.771	1.732		+	Pereira, Mercasa	1.667	1.867	1.706		++
Túquerres (Nariño)	1.625	1.771	1.686		+++	Rionegro (Antioquia)	1.500	1.800	1.588		+
Cebolla cabezona roja						Santa Marta (Magdalena)	1.667	1.833	1.750		+
Arauca (Arauca)	2.180	2.240	2.207		-	Sincelejo, Nuevo Mercado	720	800	793		=
Barranquilla, Barranquillita	1.000	1.444	1.259		-	Sonsón (Antioquia)	1.071	1.143	1.125		-
Barranquilla, Granabastos	1.222	1.778	1.436		-	Túquerres (Nariño)	1.750	2.000	1.942		+
Bogotá, D.C., Corabastos	1.500	2.000	1.758		-	Ubaté (Cundinamarca)	1.333	1.500	1.417		+
Cartagena, Bazurto	1.111	1.556	1.328		-	Valledupar, Mercabastos	1.667	1.833	1.750		-
Cúcuta, Cenabastos	1.354	1.771	1.615		-	Villavicencio, CAV	1.667	2.000	1.833		+
Florencia (Caquetá)	2.000	2.200	2.100		-	Yopal (Casanare)	1.667	1.733	1.700		-
Neiva, Surabastos	2.667	2.889	2.708		-	Cebolla junca Aquitania					
Santa Marta (Magdalena)	1.383	2.128	1.687		-	Bogotá, D.C., Corabastos	1.500	2.167	1.847		+
Sincelejo, Nuevo Mercado	1.111	1.857	1.474		-	Buenaventura (Valle del Cauca)	2.400	2.500	2.433		+
Valledupar, Mercabastos	1.111	1.625	1.373		-	Cali, Cavasa	1.333	1.333	1.333		-
Valledupar, Mercado Nuevo	1.111	1.625	1.380		-	Cali, Santa Helena	1.556	1.556	1.556		+
Cebolla cabezona roja importada						Chiquinquirá (Boyacá)	1.333	1.667	1.489		-
Bucaramanga, Centroabastos	2.083	2.417	2.268		-	Duitama (Boyacá)	1.500	1.667	1.611		-
Cali, Cavasa	2.222	2.444	2.317		-	Ibagué, Plaza La 21	1.800	2.000	1.905		+
Ipiales (Nariño), Ipiales somos todos	1.522	1.739	1.649		-	Neiva, Surabastos	1.333	1.833	1.579		+
Medellín, Central Mayorista de Antioquia	1.522	2.500	2.031		-	San Gil (Santander)	1.667	2.000	1.852		-
Montería, Mercado del Sur	1.800	2.100	1.965		-	Socorro (Santander)	1.667	1.833	1.778		-
Cebolla cabezona roja ocañera						Sogamoso (Boyacá)	1.500	1.667	1.592		-
Bucaramanga, Centroabastos	1.354	1.458	1.406		-	Tunja, Complejo de Servicios del Sur	1.500	1.600	1.511		-
Cúcuta, Cenabastos	2.917	2.917	2.917		=	Valledupar, Mercabastos	1.500	1.667	1.583		n.d.
Cebolla cabezona roja peruana						Cebolla junca Berlín					
Barranquilla, Barranquillita	1.739	2.065	1.915		-	Barranquilla, Barranquillita	1.467	2.000	1.653		=
Barranquilla, Granabastos	1.848	2.000	1.938		-	Barranquilla, Granabastos	1.667	1.833	1.728		++
Cartagena, Bazurto	1.913	2.130	2.007		-	Cartagena, Bazurto	2.067	2.333	2.211		++
Montería, Mercado del Sur	1.300	1.400	1.352		-	Cúcuta, Cenabastos	1.406	1.563	1.501		++
Sincelejo, Nuevo Mercado	1.957	2.174	2.011		-	Pamplona (Norte de Santander)	1.250	1.406	1.328		+++
Valledupar, Mercabastos	2.065	2.174	2.120		-	Santa Marta (Magdalena)	2.000	2.000	2.000		n.d.
Cebolla junca						Valledupar, Mercabastos	1.667	2.000	1.796		-
Arauca (Arauca)	1.852	2.074	1.926		+	Cebolla junca pastusa					
Armenia, Mercar	2.286	2.429	2.357		-	La Unión (Nariño)	1.333	1.333	1.333		++
Bucaramanga, Centroabastos	1.250	1.563	1.367		=	Palmira (Valle del Cauca)	1.167	1.375	1.266		-
Cartago (Valle del Cauca)	2.160	2.400	2.280		-	Pasto, El Potrerillo	1.111	1.333	1.226		=
Florencia (Caquetá)	1.600	1.600	1.600		+	Popayán, Plaza de mercado del barrio Bolívar	1.467	1.556	1.506		-
Ipiales (Nariño), Ipiales somos todos	1.750	2.250	1.875		-	Cebolla junca Tenerife					
La Ceja (Antioquia)	1.520	1.760	1.613		-	Cali, Cavasa	1.250	1.750	1.479		-
Manizales, Centro Galerías	1.600	1.760	1.680		-	Cali, Santa Helena	1.650	1.750	1.717		+
Medellín, Central Mayorista de Antioquia	1.471	2.500	1.902		++	Palmira (Valle del Cauca)	1.333	1.556	1.472		-
Medellín, Plaza Minorista "José María Villa"	2.000	2.500	2.277		+	Cebolla puerro					
						Bogotá, D.C., Corabastos	750	750	750		-
						Cúcuta, Cenabastos	3.000	3.750	3.083		++

BOLETÍN SEMANAL PRECIOS MAYORISTAS

Cuadro 3. Mercados mayoristas. Precios de venta de verduras y hortalizas (continuación)
2019 (28 de julio al 2 de agosto)

Productos y mercados	Pesos por kilogramo				Tendencia	Productos y mercados	Pesos por kilogramo				Tendencia
	Mínimo	Máximo	Medio				Mínimo	Máximo	Medio		
Cebolla puerro (continuación)						Cidra (continuación)					
Medellín, Central Mayorista de Antioquia	1.500	2.000	1.788		-	Peñol (Antioquia)	400	500	458		+
Pamplona (Norte de Santander)	2.500	2.500	2.500		=	San Vicente (Antioquia)	300	400	363		-
Cebollín chino						Villavicencio, CAV	1.200	1.600	1.392		+
Barranquilla, Barranquillita	2.800	5.000	3.850		-	Cilantro					
Chócolo mazorca						Arauca (Arauca)	6.000	7.250	6.625		-
Armenia, Mercar	900	929	914		+	Armenia, Mercar	2.000	2.000	2.000		=
Armenia, Retiro	829	857	843		+	Barranquilla, Barranquillita	5.500	8.000	6.458		++
Barranquilla, Barranquillita	556	622	578		+	Bogotá, D.C., Corabastos	700	1.500	1.167		+
Bogotá, D.C., Corabastos	900	1.200	1.025		+	Bucaramanga, Centroabastos	4.000	5.000	4.750		-
Bucaramanga, Centroabastos	800	1.000	917		+	Buenaventura (Valle del Cauca)	1.750	1.750	1.750		=
Buenaventura (Valle del Cauca)	1.143	1.143	1.143		-	Cali, Cavasa	1.500	1.500	1.500		=
Cali, Cavasa	857	1.071	976		-	Cali, Santa Helena	1.250	1.500	1.333		-
Cali, Santa Helena	1.000	1.286	1.143		-	Cartagena, Bazurto	2.700	3.400	3.008		+
Cartagena, Bazurto	500	625	567		+	Cartago (Valle del Cauca)	2.000	2.500	2.167		-
Cartago (Valle del Cauca)	1.000	1.125	1.063		=	Chiquinquirá (Boyacá)	2.000	2.500	2.417		-
Chiquinquirá (Boyacá)	940	1.000	990		+	Cúcuta, Cenabastos	3.000	4.000	3.583		++
Cúcuta, Cenabastos	727	909	805		+	Duitama (Boyacá)	2.500	2.750	2.583		+
Duitama (Boyacá)	900	1.000	967		++	Florencia (Caquetá)	4.000	4.000	4.000		-
Ibagué, Plaza La 21	720	800	740		+	Ibagué, Plaza La 21	1.200	2.000	1.667		+++
Ipiales (Nariño), Ipiales somos todos	657	714	705		+	Ipiales (Nariño), Ipiales somos todos	3.000	4.000	3.378		+++
Manizales, Centro Galerías	700	700	700		+++	La Ceja (Antioquia)	1.800	3.000	2.228		-
Marinilla (Antioquia)	583	625	609		-	Manizales, Centro Galerías	2.400	3.200	2.667		-
Medellín, Central Mayorista de Antioquia	875	1.000	961		+	Marinilla (Antioquia)	600	800	675		-
Medellín, Plaza Minorista "José María Villa"	800	800	800		=	Medellín, Central Mayorista de Antioquia	800	2.000	1.265		-
Montería, Mercado del Sur	500	560	520		-	Medellín, Plaza Minorista "José María Villa"	1.500	4.000	2.169		-
Neiva, Surabastos	800	1.040	980		++	Montería, Mercado del Sur	2.000	3.000	2.667		-
Pamplona (Norte de Santander)	455	545	520		-	Neiva, Surabastos	2.667	6.000	4.542		+
Pasto, El Potrerillo	429	500	484		+	Palmira (Valle del Cauca)	1.250	1.500	1.344		++
Peñol (Antioquia)	583	625	605		-	Pamplona (Norte de Santander)	2.333	2.667	2.500		-
Popayán, Plaza de mercado del barrio Bolívar	486	514	502		-	Pasto, El Potrerillo	5.000	6.000	5.583		++
Rionegro (Antioquia)	571	1.143	783		-	Pereira, La 41	1.000	1.500	1.167		=
San Gil (Santander)	1.000	1.250	1.111		++	Pereira, Mercasa	1.000	2.000	1.458		+++
San Vicente (Antioquia)	667	708	688		-	Popayán, Plaza de mercado del barrio Bolívar	1.000	1.500	1.250		-
Santa Marta (Magdalena)	1.100	1.100	1.100		=	Rionegro (Antioquia)	1.000	1.500	1.308		-
Sincalejo, Nuevo Mercado	480	500	498		-	San Gil (Santander)	4.000	4.000	4.000		=
Socorro (Santander)	750	875	813		=	Santa Marta (Magdalena)	3.333	3.333	3.333		+
Sogamoso (Boyacá)	900	1.000	950		+	Sincalejo, Nuevo Mercado	2.000	3.000	2.667		-
Sonsón (Antioquia)	500	550	525		-	Socorro (Santander)	4.000	4.000	4.000		=
Tunja, Complejo de Servicios del Sur	1.000	1.000	1.000		+	Sogamoso (Boyacá)	2.500	3.750	3.063		-
Ubaté (Cundinamarca)	900	1.000	950		-	Tuluá (Valle del Cauca)	2.000	2.250	2.125		=
Valledupar, Mercabastos	800	900	833		+	Tunja, Complejo de Servicios del Sur	750	2.000	1.403		-
Villavicencio, CAV	1.200	1.400	1.342		+	Ubaté (Cundinamarca)	2.500	3.000	2.750		-
Yopal (Casanare)	1.375	1.500	1.438		+	Valledupar, Mercabastos	1.000	1.500	1.333		-
Cidra						Valledupar, Mercado Nuevo	1.000	1.500	1.333		-
Bogotá, D.C., Corabastos	800	1.000	958		+	Villavicencio, CAV	3.000	4.000	3.354		+++
Marinilla (Antioquia)	300	400	375		+	Yopal (Casanare)	3.500	3.500	3.500		-
Medellín, Central Mayorista de Antioquia	500	700	585		-	Coles					
						Barranquilla, Barranquillita	3.500	4.000	3.767		+
						Bogotá, D.C., Corabastos	1.600	2.000	1.875		+

Cuadro 3. Mercados mayoristas. Precios de venta de verduras y hortalizas (continuación)
2019 (28 de julio al 2 de agosto)

Productos y mercados	Pesos por kilogramo				Tendencia	Productos y mercados	Pesos por kilogramo				Tendencia
	Mínimo	Máximo	Medio				Mínimo	Máximo	Medio		
Coles (continuación)						Espinaca (continuación)					
Medellín, Central Mayorista de Antioquia	800	1.300	1.015		+	Tunja, Complejo de Servicios del Sur	1.500	1.875	1.667		+
Medellín, Plaza Minorista "José María Villa"	1.500	2.000	1.644		+	Ubaté (Cundinamarca)	1.176	1.176	1.176		-
Coliflor						Villavicencio, CAV	1.400	2.400	1.933		-
Armenia, Mercar	2.583	2.833	2.722		=	Frijol verde bolo					
Barranquilla, Barranquillita	6.000	6.500	6.167		=	Cúcuta, Cenabastos	1.700	2.500	1.992		-
Barranquilla, Granabastos	5.000	5.500	5.238		-	Pamplona (Norte de Santander)	1.400	2.000	1.585		-
Bogotá, D.C., Corabastos	1.400	2.000	1.790		-	Frijol verde cargamento					
Bucaramanga, Centroabastos	3.000	4.000	3.719		-	Bogotá, D.C., Corabastos	2.200	2.800	2.417		-
Cali, Cavasa	2.300	2.500	2.360		+++	Cali, Cavasa	1.600	2.000	1.846		+
Cali, Santa Helena	2.200	2.400	2.233		-	Cali, Santa Helena	2.000	2.200	2.033		-
Cartagena, Bazurto	5.500	5.700	5.583		=	Chiquinquirá (Boyacá)	1.400	1.600	1.567		-
Cartago (Valle del Cauca)	2.560	2.960	2.780		-	El Carmen de Viboral (Antioquia)	1.500	1.600	1.563		++
Chiquinquirá (Boyacá)	1.800	2.000	1.900		-	El Santuario (Antioquia)	1.600	1.800	1.688		++
Cúcuta, Cenabastos	3.000	4.000	3.458		-	La Ceja (Antioquia)	1.700	2.000	1.808		++
Duitama (Boyacá)	1.500	1.700	1.600		+	La Unión (Nariño)	2.000	2.200	2.100		-
Ipiales (Nariño), Ipiales somos todos	1.500	1.833	1.657		+++	Marinilla (Antioquia)	1.300	1.700	1.550		+
Manizales, Centro Galerías	3.500	4.000	3.833		-	Medellín, Central Mayorista de Antioquia	1.400	1.900	1.648		++
Marinilla (Antioquia)	1.200	1.700	1.475		-	Medellín, Plaza Minorista "José María Villa"	1.600	2.200	1.913		++
Medellín, Central Mayorista de Antioquia	2.000	3.000	2.638		-	Pasto, El Potrerillo	1.900	2.100	2.006		-
Neiva, Surabastos	2.800	3.500	3.108		-	Peñol (Antioquia)	1.300	1.600	1.483		+
Palmira (Valle del Cauca)	1.800	2.000	1.925		-	Popayán, Plaza de mercado del barrio Bolívar	1.600	1.700	1.625		-
Pamplona (Norte de Santander)	2.000	2.000	2.000		=	Rionegro (Antioquia)	1.500	1.900	1.679		+
Pasto, El Potrerillo	1.000	2.000	1.542		-	San Vicente (Antioquia)	1.500	1.600	1.550		++
Pereira, Mercasa	2.833	3.333	3.021		-	Sogamoso (Boyacá)	2.000	2.200	2.100		-
Popayán, Plaza de mercado del barrio Bolívar	1.667	1.833	1.712		-	Sonsón (Antioquia)	1.100	1.200	1.175		-
Sogamoso (Boyacá)	1.800	2.000	1.925		++	Tuluá (Valle del Cauca)	2.240	2.400	2.340		+
Tunja, Complejo de Servicios del Sur	1.300	2.000	1.744		-	Tunja, Complejo de Servicios del Sur	1.700	2.000	1.836		-
Ubaté (Cundinamarca)	2.000	2.000	2.000		+++	Villavicencio, CAV	2.400	2.800	2.600		-
Villavicencio, CAV	2.500	3.000	2.875		-	Yopal (Casanare)	2.083	2.292	2.188		-
Espinaca						Frijol verde en vaina					
Armenia, Mercar	1.667	2.556	2.093		-	Arauca (Arauca)	3.043	3.196	3.130		-
Barranquilla, Barranquillita	6.000	6.500	6.167		=	Armenia, Mercar	2.080	2.400	2.204		-
Barranquilla, Granabastos	4.900	5.000	4.975		-	Barranquilla, Barranquillita	6.000	6.500	6.167		=
Bogotá, D.C., Corabastos	500	1.500	925		-	Barranquilla, Granabastos	5.300	5.500	5.463		-
Bucaramanga, Centroabastos	2.500	3.000	2.781		-	Bucaramanga, Centroabastos	1.120	1.800	1.590		++
Cartagena, Bazurto	5.500	5.700	5.583		=	Buenaventura (Valle del Cauca)	2.400	2.800	2.620		+
Chiquinquirá (Boyacá)	1.500	1.875	1.625		-	Cartago (Valle del Cauca)	2.400	2.600	2.500		-
Duitama (Boyacá)	2.000	2.333	2.222		+++	Chiquinquirá (Boyacá)	900	1.100	1.017		-
Ibagué, Plaza La 21	2.000	2.444	2.185		+	Cúcuta, Cenabastos	1.200	1.700	1.463		-
Ipiales (Nariño), Ipiales somos todos	1.000	1.500	1.217		-	Ibagué, Plaza La 21	1.600	2.000	1.760		+
Manizales, Centro Galerías	3.000	4.000	3.250		-	Ipiales (Nariño), Ipiales somos todos	1.296	1.667	1.523		+
Medellín, Central Mayorista de Antioquia	1.500	2.000	1.646		-	La Unión (Nariño)	2.200	2.400	2.300		-
Medellín, Plaza Minorista "José María Villa"	2.500	3.000	2.896		-	Manizales, Centro Galerías	1.700	2.500	2.100		-
Neiva, Surabastos	1.765	2.588	2.113		-	Montería, Mercado del Sur	2.000	2.500	2.258		-
Pamplona (Norte de Santander)	2.000	2.000	2.000		+++	Neiva, Surabastos	1.600	2.400	2.013		-
Pasto, El Potrerillo	2.000	2.500	2.167		+	Pamplona (Norte de Santander)	800	1.250	975		+
Sogamoso (Boyacá)	3.333	4.000	3.458		-	Pereira, La 41	2.000	2.500	2.250		+

Cuadro 3. Mercados mayoristas. Precios de venta de verduras y hortalizas (continuación)
2019 (28 de julio al 2 de agosto)

Productos y mercados	Pesos por kilogramo				Tendencia	Productos y mercados	Pesos por kilogramo				Tendencia
	Mínimo	Máximo	Medio				Mínimo	Máximo	Medio		
Frijol verde en vaina (continuación)						Habichuela (continuación)					
Pereira, Mercasa	2.000	2.500	2.152		+	Popayán, Plaza de mercado del barrio Bolívar	1.520	2.080	1.780		-
San Gil (Santander)	1.440	1.760	1.636		-	Rionegro (Antioquia)	1.300	1.600	1.475		-
Sincelejo, Nuevo Mercado	2.000	2.500	2.267		-	San Gil (Santander)	1.364	1.591	1.414		-
Socorro (Santander)	1.200	1.600	1.400		-	Santa Marta (Magdalena)	1.500	2.000	1.719		-
Tunja, Complejo de Servicios del Sur	1.000	1.200	1.056		-	Sincelejo, Nuevo Mercado	1.800	2.000	1.983		-
Ubaté (Cundinamarca)	1.800	2.000	1.900		-	Socorro (Santander)	1.364	1.818	1.591		-
Haba verde						Sogamoso (Boyacá)	1.500	2.500	1.969		-
Bogotá, D.C., Corabastos	2.200	2.600	2.344		-	Tuluá (Valle del Cauca)	1.120	1.200	1.180		-
Chiquinquirá (Boyacá)	1.600	1.800	1.733		-	Tunja, Complejo de Servicios del Sur	1.400	1.800	1.573		-
Cúcuta, Cenabastos	1.500	1.500	1.500		-	Ubaté (Cundinamarca)	2.000	2.000	2.000		=
Duitama (Boyacá)	1.700	1.800	1.775		+	Valledupar, Mercabastos	1.500	2.000	1.771		-
Ipiales (Nariño), Ipiales somos todos	1.500	1.600	1.525		+	Villavicencio, CAV	1.333	2.333	1.847		-
La Unión (Nariño)	600	600	600		-	Yopal (Casare)	2.556	2.778	2.667		++
Pamplona (Norte de Santander)	1.000	1.667	1.240		-	Habichuela larga					
Sogamoso (Boyacá)	1.600	1.900	1.763		++	Barranquilla, Barranquillita	3.500	5.000	4.000		+
Tunja, Complejo de Servicios del Sur	1.200	1.400	1.344		-	Montería, Mercado del Sur	3.000	4.000	3.375		-
Túquerres (Nariño)	1.000	1.250	1.144		-	Lechuga Batavia					
Ubaté (Cundinamarca)	1.750	2.000	1.875		+	Arauca (Arauca)	3.000	3.667	3.333		+
Habichuela						Armenia, Mercar	1.133	1.267	1.193		++
Arauca (Arauca)	1.636	2.091	1.909		-	Barranquilla, Barranquillita	1.300	1.500	1.433		+
Armenia, Mercar	1.440	1.840	1.627		-	Barranquilla, Granabastos	1.400	1.500	1.425		-
Barranquilla, Barranquillita	1.300	2.000	1.675		-	Bogotá, D.C., Corabastos	800	1.200	1.090		+
Barranquilla, Granabastos	1.400	2.100	1.671		-	Bucaramanga, Centroabastos	1.167	1.250	1.208		=
Bogotá, D.C., Corabastos	1.500	2.500	2.014		++	Buenaventura (Valle del Cauca)	1.500	1.500	1.500		=
Bucaramanga, Centroabastos	1.000	1.500	1.250		-	Cali, Cavasa	538	923	692		-
Buenaventura (Valle del Cauca)	1.600	2.080	1.907		-	Cali, Santa Helena	615	769	731		-
Cali, Cavasa	1.200	1.800	1.425		+	Cartagena, Bazurto	1.067	1.200	1.117		-
Cali, Santa Helena	1.000	1.200	1.067		-	Cartago (Valle del Cauca)	1.231	1.462	1.346		-
Cartagena, Bazurto	1.600	1.750	1.658		-	Chiquinquirá (Boyacá)	1.200	1.400	1.233		-
Cartago (Valle del Cauca)	1.280	1.440	1.387		-	Cúcuta, Cenabastos	1.083	1.500	1.208		-
Chiquinquirá (Boyacá)	1.400	2.000	1.733		-	Duitama (Boyacá)	1.000	1.200	1.100		+
Cúcuta, Cenabastos	1.100	1.750	1.435		-	Ibagué, Plaza La 21	1.120	1.440	1.280		+
Duitama (Boyacá)	2.000	2.250	2.125		=	Ipiales (Nariño), Ipiales somos todos	462	538	506		-
El Santuario (Antioquia)	1.000	1.900	1.450		+	Manizales, Centro Galerías	1.600	1.800	1.663		-
Ibagué, Plaza La 21	1.600	2.400	1.970		+	Marinilla (Antioquia)	500	700	592		-
Ipiales (Nariño), Ipiales somos todos	3.000	3.000	3.000		-	Medellín, Central Mayorista de Antioquia	500	813	631		=
La Ceja (Antioquia)	700	1.800	1.313		-	Medellín, Plaza Minorista "José María Villa"	714	857	734		+
Manizales, Centro Galerías	960	1.280	1.070		-	Montería, Mercado del Sur	833	1.083	910		-
Marinilla (Antioquia)	800	1.800	1.283		-	Neiva, Surabastos	1.040	1.200	1.150		+
Medellín, Central Mayorista de Antioquia	1.000	1.900	1.523		-	Palmira (Valle del Cauca)	769	923	827		-
Medellín, Plaza Minorista "José María Villa"	1.000	2.200	1.771		-	Pamplona (Norte de Santander)	1.000	1.167	1.083		=
Montería, Mercado del Sur	2.000	2.500	2.208		-	Pasto, El Potrerillo	692	923	853		-
Neiva, Surabastos	1.280	2.640	1.790		-	Pereira, La 41	1.250	1.333	1.306		-
Palmira (Valle del Cauca)	1.200	1.400	1.300		-	Pereira, Mercasa	1.167	1.500	1.306		-
Pamplona (Norte de Santander)	1.000	1.750	1.361		-	Popayán, Plaza de mercado del barrio Bolívar	769	769	769		-
Pasto, El Potrerillo	2.800	4.000	3.200		-	Rionegro (Antioquia)	600	830	736		-
Pereira, La 41	1.120	1.600	1.370		-	San Gil (Santander)	1.500	1.500	1.500		-
Pereira, Mercasa	1.200	1.440	1.325		-						

Cuadro 3. Mercados mayoristas. Precios de venta de verduras y hortalizas (continuación)
2019 (28 de julio al 2 de agosto)

Productos y mercados	Pesos por kilogramo				Tendencia	Productos y mercados	Pesos por kilogramo				Tendencia
	Mínimo	Máximo	Medio				Mínimo	Máximo	Medio		
Lechuga Batavia (continuación)						Pepino cohombro (continuación)					
Santa Marta (Magdalena)	1.250	1.667	1.592	=		Popayán, Plaza de mercado del barrio Bolívar	769	846	779	+	
Sincelejo, Nuevo Mercado	1.000	1.200	1.033	-		Rionegro (Antioquia)	600	950	778	++	
Sogamoso (Boyacá)	1.500	1.700	1.563	+		San Gil (Santander)	800	1.200	924	+	
Sonsón (Antioquia)	800	900	825	n.d.		Santa Marta (Magdalena)	1.000	1.400	1.200	-	
Tuluá (Valle del Cauca)	846	1.000	910	-		Sincelejo, Nuevo Mercado	800	800	800	+	
Tunja, Complejo de Servicios del Sur	900	1.200	989	-		Socorro (Santander)	800	800	800	=	
Ubaté (Cundinamarca)	800	800	800	+		Sogamoso (Boyacá)	1.000	1.200	1.100	+	
Valledupar, Mercabastos	1.417	1.667	1.544	-		Tuluá (Valle del Cauca)	800	1.000	913	++	
Villavicencio, CAV	1.400	1.800	1.572	-		Tunja, Complejo de Servicios del Sur	1.000	1.200	1.160	+	
Yopal (Casanare)	1.500	1.600	1.550	-		Valledupar, Mercabastos	800	900	867	++	
						Villavicencio, CAV	1.200	1.600	1.375	+	
Lechuga crespita verde						Pepino de rellenar					
Arauca (Arauca)	1.800	2.000	1.867	=		Bogotá, D.C., Corabastos	1.000	1.600	1.180	-	
Bogotá, D.C., Corabastos	2.333	3.000	2.617	-		Chiquinquirá (Boyacá)	833	1.250	1.042	-	
Bucaramanga, Centroabastos	2.600	3.000	2.800	-		Duitama (Boyacá)	1.000	1.083	1.028	+	
Cali, Cavasa	2.600	2.800	2.713	+		Ibagué, Plaza La 21	800	960	860	=	
Cúcuta, Cenabastos	3.000	4.000	3.083	-		Medellín, Central Mayorista de Antioquia	1.000	2.000	1.625	-	
Medellín, Central Mayorista de Antioquia	800	1.000	888	-		Neiva, Surabastos	800	960	893	-	
Neiva, Surabastos	1.200	1.400	1.267	-		San Gil (Santander)	1.040	1.200	1.147	-	
Villavicencio, CAV	6.400	7.200	6.733	+		Sogamoso (Boyacá)	917	1.083	1.000	-	
						Tunja, Complejo de Servicios del Sur	833	1.000	880	-	
Pepino cohombro						Perejil					
Arauca (Arauca)	1.364	1.591	1.470	+		Arauca (Arauca)	4.500	4.750	4.583	-	
Armenia, Mercar	900	1.000	950	+		Armenia, Mercar	6.250	6.750	6.583	+	
Barranquilla, Barranquillita	1.000	1.600	1.197	++		Barranquilla, Barranquillita	8.000	8.500	8.333	=	
Barranquilla, Granabastos	800	1.160	990	+		Bogotá, D.C., Corabastos	5.000	6.667	5.600	-	
Bogotá, D.C., Corabastos	1.500	1.800	1.542	+		Bucaramanga, Centroabastos	4.000	4.000	4.000	-	
Bucaramanga, Centroabastos	640	1.000	895	+		Chiquinquirá (Boyacá)	2.500	3.250	2.792	-	
Buenaventura (Valle del Cauca)	800	900	850	-		Duitama (Boyacá)	3.500	3.750	3.667	-	
Cali, Cavasa	567	1.000	749	+		Ibagué, Plaza La 21	5.000	6.250	5.729	-	
Cali, Santa Helena	500	600	561	-		Ipiales (Nariño), Ipiales somos todos	3.000	4.000	3.333	-	
Cartagena, Bazurto	880	1.120	1.013	-		Manizales, Centro Galerías	4.000	4.800	4.400	=	
Cartago (Valle del Cauca)	900	1.300	1.100	+		Medellín, Central Mayorista de Antioquia	4.000	5.000	4.396	-	
Cúcuta, Cenabastos	700	1.100	830	+		Neiva, Surabastos	6.667	10.667	8.833	-	
Duitama (Boyacá)	1.000	1.200	1.100	-		Pamplona (Norte de Santander)	3.500	4.000	3.833	+	
Florencia (Caquetá)	960	1.040	1.000	-		Pasto, El Potrerillo	3.500	5.000	4.125	=	
Ibagué, Plaza La 21	960	1.280	1.090	+		San Gil (Santander)	4.000	4.000	4.000	=	
Ipiales (Nariño), Ipiales somos todos	2.000	2.000	2.000	-		Sogamoso (Boyacá)	3.750	4.500	4.000	-	
La Ceja (Antioquia)	900	1.000	971	+		Tunja, Complejo de Servicios del Sur	2.500	3.750	3.174	-	
Manizales, Centro Galerías	800	1.200	1.013	++							
Marinilla (Antioquia)	600	800	725	-		Pimentón					
Medellín, Central Mayorista de Antioquia	800	1.000	894	+		Arauca (Arauca)	3.000	3.300	3.167	=	
Medellín, Plaza Minorista "José María Villa"	900	1.000	950	+		Armenia, Mercar	2.000	2.200	2.133	++	
Montería, Mercado del Sur	800	1.000	902	+		Barranquilla, Barranquillita	1.417	1.667	1.507	-	
Neiva, Surabastos	1.200	1.600	1.473	+++		Barranquilla, Granabastos	1.500	1.583	1.521	-	
Palmira (Valle del Cauca)	600	1.000	808	++		Bogotá, D.C., Corabastos	2.500	3.400	2.813	-	
Pamplona (Norte de Santander)	1.000	1.200	1.067	-							
Pasto, El Potrerillo	1.400	1.700	1.542	-							
Pereira, La 41	800	1.000	925	+							
Pereira, Mercasa	700	1.100	931	+++							

Cuadro 3. Mercados mayoristas. Precios de venta de verduras y hortalizas (continuación)
2019 (28 de julio al 2 de agosto)

Productos y mercados	Pesos por kilogramo				Tendencia	Productos y mercados	Pesos por kilogramo				Tendencia
	Mínimo	Máximo	Medio				Mínimo	Máximo	Medio		
Pimentón (continuación)						Rábano rojo (continuación)					
Bucaramanga, Centroabastos	1.500	2.300	1.888	-		Cartagena, Bazurto	5.500	5.700	5.583	=	
Buenaventura (Valle del Cauca)	1.714	2.000	1.833	-		Manizales, Centro Galerías	3.000	4.000	3.500	=	
Cali, Cavasa	1.500	2.000	1.692	+		Medellín, Central Mayorista de Antioquia	1.000	2.000	1.258	+++	
Cali, Santa Helena	1.500	1.800	1.633	-		Neiva, Surabastos	4.000	6.000	5.292	-	
Cartagena, Bazurto	2.083	2.333	2.229	+		Pasto, El Potrerillo	3.000	4.000	3.167	=	
Cartago (Valle del Cauca)	2.000	2.200	2.033	-							
Chiquinquirá (Boyacá)	1.071	1.429	1.274	-		Remolacha					
Cúcuta, Cenabastos	1.250	2.083	1.622	+		Arauca (Arauca)	1.000	1.073	1.024	-	
Duitama (Boyacá)	1.643	1.786	1.690	+		Armenia, Mercar	800	848	816	=	
Florencia (Cauquetá)	1.643	1.786	1.714	=		Barranquilla, Barranquillita	833	1.333	1.039	+	
Ibagué, Plaza La 21	1.600	3.000	2.075	+		Barranquilla, Granabastos	750	900	813	+	
Ipiales (Nariño), Ipiales somos todos	2.500	2.500	2.500	-		Bogotá, D.C., Corabastos	583	1.000	854	+++	
La Ceja (Antioquia)	900	1.300	1.071	-		Bucaramanga, Centroabastos	700	1.040	843	++	
Manizales, Centro Galerías	1.800	2.000	1.950	=		Cartagena, Bazurto	800	917	868	-	
Marinilla (Antioquia)	400	500	458	-		Chiquinquirá (Boyacá)	600	1.000	783	+++	
Medellín, Central Mayorista de Antioquia	900	1.200	1.019	-		Duitama (Boyacá)	900	1.000	967	+++	
Medellín, Plaza Minorista "José María Villa"	1.200	1.600	1.327	-		El Santuario (Antioquia)	500	550	525	-	
Montería, Mercado del Sur	1.000	1.500	1.242	-		Florencia (Cauquetá)	1.083	1.167	1.125	+++	
Neiva, Surabastos	1.286	1.714	1.429	-		Ibagué, Plaza La 21	800	1.200	1.050	++	
Palmira (Valle del Cauca)	1.600	2.000	1.775	-		La Ceja (Antioquia)	700	1.000	829	-	
Pamplona (Norte de Santander)	1.667	2.083	1.782	+		Manizales, Centro Galerías	909	1.182	1.068	+	
Pasto, El Potrerillo	1.400	1.600	1.550	-		Medellín, Central Mayorista de Antioquia	400	600	521	-	
Peñol (Antioquia)	400	500	450	-		Medellín, Plaza Minorista "José María Villa"	700	1.100	921	-	
Pereira, La 41	1.500	2.000	1.742	-		Montería, Mercado del Sur	900	1.200	1.033	-	
Pereira, Mercasa	1.400	1.700	1.556	-		Neiva, Surabastos	608	1.040	838	++	
Popayán, Plaza de mercado del barrio Bolívar	1.429	1.571	1.482	+		Rionegro (Antioquia)	800	900	840	+	
Rionegro (Antioquia)	500	900	715	-		San Gil (Santander)	800	800	800	=	
San Gil (Santander)	1.071	1.429	1.278	-		Santa Marta (Magdalena)	833	1.117	915	+	
Santa Marta (Magdalena)	1.250	1.667	1.508	-		Sincelejo, Nuevo Mercado	1.000	1.000	1.000	-	
Sincelejo, Nuevo Mercado	1.000	1.300	1.164	-		Sogamoso (Boyacá)	800	1.000	938	+	
Socorro (Santander)	1.071	1.286	1.179	-		Tunja, Complejo de Servicios del Sur	600	720	689	-	
Sogamoso (Boyacá)	1.429	1.571	1.464	+		Valledupar, Mercabastos	667	833	819	-	
Sonsón (Antioquia)	1.000	1.000	1.000	n.d.		Villavicencio, CAV	1.000	1.333	1.149	+++	
Tuluá (Valle del Cauca)	1.700	2.000	1.800	+		Yopal (Casanare)	967	1.033	1.000	-	
Tunja, Complejo de Servicios del Sur	1.429	1.786	1.571	+							
Ubaté (Cundinamarca)	2.000	2.500	2.250	-		Remolacha bogotana					
Valledupar, Mercabastos	1.667	2.083	1.715	-		Buenaventura (Valle del Cauca)	1.200	1.360	1.253	+	
Valledupar, Mercado Nuevo	1.667	2.083	1.764	-		Cali, Cavasa	667	1.167	927	+++	
Villavicencio, CAV	1.667	2.500	2.083	-		Cali, Santa Helena	583	750	653	-	
Yopal (Casanare)	2.000	2.083	2.042	-		Cartago (Valle del Cauca)	900	1.200	1.033	=	
						Palmira (Valle del Cauca)	667	867	783	-	
Pimentón verde						Remolacha regional					
Bucaramanga, Centroabastos	615	769	692	-		Cúcuta, Cenabastos	900	1.400	1.133	+++	
Medellín, Central Mayorista de Antioquia	1.500	2.200	1.986	-		Marinilla (Antioquia)	500	550	506	-	
						Pamplona (Norte de Santander)	400	600	478	+	
Rábano rojo						Repollo blanco					
Armenia, Mercar	2.000	2.400	2.200	-		Arauca (Arauca)	883	950	917	=	
Barranquilla, Barranquillita	5.500	6.000	5.833	=		Armenia, Mercar	400	467	439	+	
Bogotá, D.C., Corabastos	1.667	2.200	1.940	-		Barranquilla, Barranquillita	1.229	1.429	1.315	++	
Bucaramanga, Centroabastos	3.000	3.000	3.000	-							

Cuadro 3. Mercados mayoristas. Precios de venta de verduras y hortalizas (continuación)
2019 (28 de julio al 2 de agosto)

Productos y mercados	Pesos por kilogramo				Tendencia	Productos y mercados	Pesos por kilogramo				Tendencia
	Mínimo	Máximo	Medio	Precios			Mínimo	Máximo	Medio	Precios	
Repollo blanco (continuación)						Repollo verde (continuación)					
Barranquilla, Granabastos	1.200	1.286	1.254	+++		Manizales, Centro Galerías	600	640	610	=	
Bucaramanga, Centroabastos	448	480	464	-		Pamplona (Norte de Santander)	240	300	285	+++	
Buenaventura (Valle del Cauca)	500	500	500	-		San Gil (Santander)	640	640	640	=	
Cali, Cavasa	333	500	434	+++		Sogamoso (Boyacá)	583	667	656	+	
Cali, Santa Helena	333	467	406	-		Tunja, Complejo de Servicios del Sur	417	433	420	+	
Cartagena, Bazurto	1.057	1.171	1.102	+++		Tomate chonto					
Cartago (Valle del Cauca)	640	680	660	-		Arauca (Arauca)	2.273	2.727	2.530	+	
El Santuario (Antioquia)	667	833	793	-		Armenia, Mercar	1.545	1.727	1.616	-	
La Ceja (Antioquia)	900	1.000	925	+		Barranquilla, Barranquillita	1.480	1.800	1.587	-	
La Unión (Nariño)	167	250	217	-		Barranquilla, Granabastos	1.600	1.760	1.697	-	
Marinilla (Antioquia)	750	833	792	-		Bogotá, D.C., Corabastos	1.818	2.273	2.027	-	
Medellín, Central Mayorista de Antioquia	667	833	742	-		Cali, Cavasa	1.700	2.000	1.846	-	
Medellín, Plaza Minorista "José María Villa"	923	1.900	1.422	+++		Cali, Santa Helena	1.400	2.000	1.667	-	
Montería, Mercado del Sur	833	1.000	944	++		Cartagena, Bazurto	1.600	1.800	1.720	-	
Palmira (Valle del Cauca)	333	400	358	-		Cartago (Valle del Cauca)	1.600	1.800	1.750	-	
Pasto, El Potrerillo	167	233	191	+		Chiquinquirá (Boyacá)	1.591	1.818	1.727	-	
Pereira, La 41	480	480	480	-		Cúcuta, Cenabastos	1.875	2.292	2.105	-	
Pereira, Mercasa	480	640	557	-		Duitama (Boyacá)	1.727	1.818	1.788	-	
Popayán, Plaza de mercado del barrio Bolívar	400	440	418	+		Florencia (Caquetá)	2.120	2.200	2.160	-	
Rionegro (Antioquia)	833	1.000	914	-		Ibagué, Plaza La 21	2.200	2.400	2.330	-	
Santa Marta (Magdalena)	1.286	1.429	1.362	+++		Manizales, Centro Galerías	1.500	1.682	1.614	-	
Sincelejo, Nuevo Mercado	917	1.000	986	-		Neiva, Surabastos	1.739	2.391	2.052	-	
Sonsón (Antioquia)	277	308	300	n.d.		Palmira (Valle del Cauca)	2.000	2.400	2.238	-	
Tuluá (Valle del Cauca)	400	500	450	-		Pamplona (Norte de Santander)	2.083	2.500	2.188	-	
Túquerres (Nariño)	167	200	190	+++		Peñol (Antioquia)	800	1.300	1.042	-	
Valledupar, Mercabastos	571	714	690	+		Pereira, La 41	1.800	2.000	1.950	-	
Villavicencio, CAV	1.333	1.500	1.410	++		Pereira, Mercasa	1.500	2.000	1.775	-	
Yopal (Casanare)	833	867	850	+		Santa Bárbara (Antioquia)	1.200	1.700	1.450	-	
Repollo blanco bogotano						Santa Marta (Magdalena)	1.600	1.800	1.740	-	
Pereira, Mercasa	1.143	1.286	1.195	+++		Sincelejo, Nuevo Mercado	1.400	1.600	1.467	-	
Repollo morado						Sogamoso (Boyacá)	1.591	1.818	1.722	-	
Bogotá, D.C., Corabastos	1.000	1.429	1.133	-		Tuluá (Valle del Cauca)	1.400	1.800	1.563	-	
Bucaramanga, Centroabastos	1.200	1.500	1.425	+		Tunja, Complejo de Servicios del Sur	1.591	1.955	1.753	-	
Buenaventura (Valle del Cauca)	667	717	700	-		Ubaté (Cundinamarca)	2.000	2.250	2.125	+	
Cali, Cavasa	583	667	623	-		Valledupar, Mercabastos	1.400	1.600	1.467	-	
Cúcuta, Cenabastos	833	1.111	921	-		Valledupar, Mercado Nuevo	1.400	1.600	1.467	-	
Medellín, Central Mayorista de Antioquia	667	1.556	1.041	+++		Villavicencio, CAV	2.000	2.750	2.510	-	
Pamplona (Norte de Santander)	833	1.000	917	+++		Tomate chonto regional					
Pasto, El Potrerillo	625	875	722	-		Buenaventura (Valle del Cauca)	2.000	2.300	2.200	-	
Repollo verde						La Ceja (Antioquia)	1.150	1.700	1.325	-	
Bogotá, D.C., Corabastos	857	1.143	976	-		Marinilla (Antioquia)	800	1.200	1.021	-	
Chiquinquirá (Boyacá)	583	583	583	+		Medellín, Central Mayorista de Antioquia	1.200	1.700	1.492	-	
Cúcuta, Cenabastos	300	500	398	+		Medellín, Plaza Minorista "José María Villa"	1.400	1.700	1.477	-	
Duitama (Boyacá)	633	667	656	+		Montería, Mercado del Sur	1.500	2.200	1.850	-	
Ipiales (Nariño), Ipiales somos todos	240	280	257	+		Peñol (Antioquia)	800	1.200	1.017	-	
						Rionegro (Antioquia)	1.200	1.500	1.320	-	
						Sonsón (Antioquia)	1.500	1.600	1.575	n.d.	

BOLETÍN SEMANAL PRECIOS MAYORISTAS

Cuadro 3. Mercados mayoristas. Precios de venta de verduras y hortalizas (conclusión)
2019 (28 de julio al 2 de agosto)

Productos y mercados	Pesos por kilogramo				Tendencia	Productos y mercados	Pesos por kilogramo				Tendencia
	Mínimo	Máximo	Medio	Precios			Mínimo	Máximo	Medio	Precios	
Tomate larga vida						Zanahoria (continuación)					
Bogotá, D.C., Corabastos	2.250	3.250	2.894		-	Cúcuta, Cenabastos	833	1.000	983		-
Cali, Cavasa	2.600	3.000	2.810		-	Duitama (Boyacá)	1.167	1.250	1.194		=
Cali, Santa Helena	2.900	3.000	2.933		++	Florencia (Caquetá)	1.500	1.583	1.542		+
Florencia (Caquetá)	2.600	2.720	2.660		+	Ibagué, Plaza La 21	1.280	1.600	1.480		-
Medellín, Central Mayorista de Antioquia	3.500	4.000	3.622		-	Ipiales (Nariño), Ipiales somos todos	360	400	397		-
Neiva, Surabastos	2.727	3.182	2.888		-	La Unión (Nariño)	400	500	446		=
Pasto, El Potrerillo	2.200	2.500	2.400		-	Manizales, Centro Galerías	968	1.129	1.028		-
Popayán, Plaza de mercado del barrio Bolívar	2.867	3.000	2.983		+	Neiva, Surabastos	1.088	1.408	1.215		-
Villavicencio, CAV	1.750	2.500	2.250		-	Palmira (Valle del Cauca)	540	680	613		-
Tomate riñón						Pamplona (Norte de Santander)	833	1.000	875		-
Armenia, Mercar	2.700	2.800	2.767		++	Pasto, El Potrerillo	400	500	447		+
Bucaramanga, Centroabastos	2.273	2.273	2.273		=	Popayán, Plaza de mercado del barrio Bolívar	467	500	496		=
Cartago (Valle del Cauca)	3.600	3.800	3.725		+++	San Gil (Santander)	1.333	1.333	1.333		-
Ipiales (Nariño), Ipiales somos todos	1.500	1.591	1.568		+	Santa Marta (Magdalena)	1.167	1.333	1.258		-
Sincelejo, Nuevo Mercado	3.000	3.500	3.294		-	Sincelejo, Nuevo Mercado	700	750	738		+
Tomate riñón valluno						Sogamoso (Boyacá)	1.000	1.167	1.042		-
Montería, Mercado del Sur	2.500	3.200	2.775		-	Tuluá (Valle del Cauca)	750	833	813		-
Pereira, Mercasa	3.000	3.500	3.163		+++	Tunja, Complejo de Servicios del Sur	1.083	1.167	1.135		-
Tomate Riogrande						Túquerres (Nariño)	283	333	308		+
Bucaramanga, Centroabastos	1.591	2.045	1.805		-	Ubaté (Cundinamarca)	1.400	1.400	1.400		-
Cúcuta, Cenabastos	1.875	2.292	2.101		-	Valledupar, Mercabastos	1.250	1.500	1.329		-
Duitama (Boyacá)	1.591	1.591	1.591		-	Villavicencio, CAV	1.000	1.333	1.177		-
San Gil (Santander)	1.200	1.600	1.400		-	Yopal (Casanare)	1.367	1.417	1.392		-
Socorro (Santander)	1.400	1.600	1.500		+	Zanahoria bogotana					
Sogamoso (Boyacá)	1.364	1.591	1.466		-	Barranquilla, Barranquillita	1.167	1.333	1.247		-
Yopal (Casanare)	2.200	2.250	2.225		-	Barranquilla, Granabastos	1.133	1.200	1.169		-
Tomate Riogrande bumangués						Cali, Cavasa	1.167	1.333	1.285		-
Barranquilla, Barranquillita	1.600	2.000	1.767		-	Cartagena, Bazurto	1.333	1.450	1.389		-
Barranquilla, Granabastos	2.000	2.136	2.053		-	Cúcuta, Cenabastos	1.250	1.500	1.361		-
Cartagena, Bazurto	2.409	2.818	2.636		-	Pereira, Mercasa	1.000	1.333	1.193		-
Zanahoria						Tuluá (Valle del Cauca)	917	1.083	1.031		-
Arauca (Arauca)	1.273	1.382	1.339		-	Zanahoria larga vida					
Armenia, Mercar	1.083	1.167	1.128		-	El Carmen de Viboral (Antioquia)	356	400	377		+
Bogotá, D.C., Corabastos	1.333	1.833	1.667		+	El Santuario (Antioquia)	333	444	391		+
Bucaramanga, Centroabastos	1.000	1.250	1.125		-	La Ceja (Antioquia)	489	680	570		+
Buenaventura (Valle del Cauca)	760	800	780		++	Marinilla (Antioquia)	400	467	446		-
Cali, Cavasa	500	700	584		-	Medellín, Central Mayorista de Antioquia	333	489	418		-
Cali, Santa Helena	600	640	607		=	Medellín, Plaza Minorista "José María Villa"	444	578	510		-
Cartago (Valle del Cauca)	1.083	1.250	1.167		-	Montería, Mercado del Sur	622	733	687		-
Chiquinquirá (Boyacá)	1.000	1.167	1.097		-	Rionegro (Antioquia)	353	529	456		-
						Sonsón (Antioquia)	320	360	350		-

TENDENCIAS

---	-	+	+++
Variación mayor al -20 %	Variación entre 0 % y -10 %	Variación entre 0 % y 10 %	Variación mayor al 20 %
--	=	++	n. d.
Variación entre -10 % y -20 %	Variación igual a 0 %	Variación entre 10 % y 20 %	No determinado

FRUTAS FRESCAS

Mayor producción de tomate de árbol

Durante la presente semana se redujeron los precios del tomate de árbol en cuarenta y tres de los cuarenta y ocho mercados donde se negoció. Según los comerciantes esta situación obedeció al mayor ingreso de fruta desde Donmatías, La Unión, Sonsón, Santa Rosa de Osos, La Ceja, Guatapé, San Carlos, San Pedro de los Milagros, Sopetrán, Yarumal, Entreríos (Antioquia), Líbano (Tolima), Sylvania, San Bernardo, Cabrera (Cundinamarca), Sogamoso (Boyacá), Ipiales, Córdoba, Puerres, Samaniego (Nariño) y Anserma (Caldas). En Medellín y Pereira, por ejemplo, el kilo se comercializó a \$1.594 y a \$1.913, respectivamente, un 14,76%, en promedio, menos que la semana anterior.

Igualmente, descendieron las cotizaciones mayoristas del melón Cantalup, el maracuyá, la granadilla, la mora de Castilla, la pera importada, el lulo, las naranjas Sweet y Valencia, la ciruela roja, la guayaba pera, la pitahaya y la uva Isabela. En el caso del melón Cantalup, la baja en el precio se presentó debido al inicio de las cosechas en La Unión, El Cerrito (Valle del Cauca), Valledupar (Cesar), Los Patios (Norte de Santander), Cepitá (Santander), Gigante, Garzón (Huila) y Espinal (Tolima). Esta situación se registró en veinticuatro de los veintiséis mercados donde se negoció. En Cúcuta y Villavicencio, por ejemplo, la disminución superó el 20,00%, ofreciéndose el kilo a \$1.675 y a \$2.313, respectivamente.

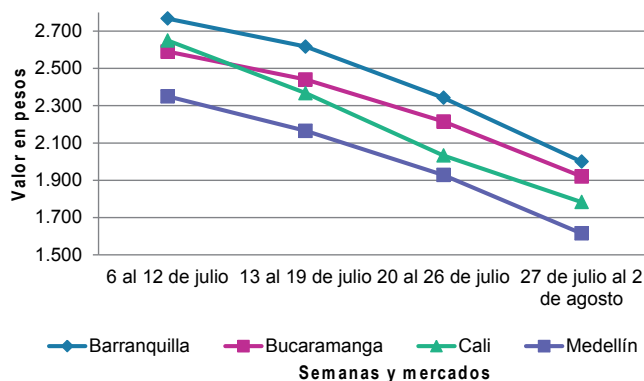
De la misma forma, cayó el precio del maracuyá en treinta de los treinta y tres mercados donde se vendió esta semana. Lo anterior fue generado por un aumento en el nivel de carga enviada desde Sonsón, La Ceja, Chigorodó, Dabeiba (Antioquia), Lejanías, Acacias, El Dorado (Meta), El Peñol, Consacá, Taminango

(Nariño), Falan, Fresno, Mariquita (Tolima), Pitalito (Huila), Mogotes (Santander), Puerto Santander (Norte de Santander) y Saravena (Arauca). En Bogotá e Ibagué, por ejemplo, el kilo se transó a \$2.470 y a \$1.900, 15,39%, en promedio, menos que la semana inmediatamente anterior.

Así mismo, disminuyeron las cotizaciones de la mora de Castilla, situación que estuvo motivada por la salida de nuevos cortes de cosechas en Ipiales (Nariño), Sibundoy (Putumayo), Tuluá (Valle del Cauca), La Ceja, Guarne, Marinilla, Granada, La Unión, Envigado (Antioquia), Piedecuesta (Santander), Aguadas (Caldas), Tuta, Sotaquirá, Paipa y Ventaquemada (Boyacá). Lo anterior se evidenció en veinticuatro de los cuarenta mercados donde se negoció esta semana. En Sincelejo y Pasto, por ejemplo, el kilo se comercializó a \$3.672 y a \$2.677, respectivamente, 7,79%, en promedio, menos.

En contraste, subieron los precios de las piñas gold y perolera, las manzanas verde, roja y royal gala importadas, el limón Tahití, el mango Tommy, la curuba y la uva importada. En el caso de la piña gold, su cotización subió en veinticuatro de los veintisiete mercados donde se negoció. Lo anterior estuvo explicado por la menor llegada de fruta de primera calidad desde los municipios de Lebrija, Girón (Santander), Armenia (Quindío), Restrepo, Alcalá (Valle del Cauca), Mercaderes, Santander de Quilichao (Cauca), Chigorodó (Antioquia) y Pereira (Risaralda). En Bogotá y Pereira, por ejemplo, el alza fue del 12,04%, en promedio, ofreciéndose el kilo a \$2.081 y \$1.550, respectivamente.

Gráfico 3. Comportamiento de los precios del tomate de árbol 2019 (6 de julio al 2 de agosto)



Fuente: DANE, Sipsca.

BOLETÍN SEMANAL PRECIOS MAYORISTAS

Cuadro 4. Mercados mayoristas. Precios de venta de frutas frescas 2019 (28 de julio al 2 de agosto)

Productos y mercados	Pesos por kilogramo				Tendencia	Productos y mercados	Pesos por kilogramo				Tendencia
	Mínimo	Máximo	Medio				Mínimo	Máximo	Medio		
Aguacate común						Aguacate papelillo (continuación)					
Buenaventura (Valle del Cauca)	2.300	2.500	2.400	-		Tunja, Complejo de Servicios del Sur	2.800	3.200	3.067	+	
Cartagena, Bazurto	2.700	3.000	2.808	-		Ubaté (Cundinamarca)	3.200	3.500	3.350	+	
Cúcuta, Cenabastos	3.000	3.000	3.000	=		Valledupar, Mercado Nuevo	3.200	3.500	3.456	+	
La Ceja (Antioquia)	1.450	1.700	1.550	++		Villavicencio, CAV	3.500	4.000	3.758	-	
Neiva, Surabastos	1.700	2.000	1.925	-		Badea					
Palmira (Valle del Cauca)	2.000	2.000	2.000	=		Bucaramanga, Centroabastos	1.500	1.500	1.500	-	
Santa Bárbara (Antioquia)	1.200	1.600	1.457	+		Neiva, Surabastos	1.300	1.500	1.425	+	
Villavicencio, CAV	3.000	3.000	3.000	-		Banano bocadillo					
Aguacate Hass						Bogotá, D.C., Corabastos	1.625	1.750	1.674	-	
Bogotá, D.C., Corabastos	4.500	5.000	4.583	=		Duitama (Boyacá)	1.200	1.250	1.217	-	
La Ceja (Antioquia)	2.400	2.800	2.598	+		Medellín, Central Mayorista de Antioquia	1.200	1.300	1.203	-	
Rionegro (Antioquia)	2.500	3.000	2.917	+		Santa Bárbara (Antioquia)	783	833	823	+	
San Gil (Santander)	4.000	4.000	4.000	=		Sogamoso (Boyacá)	1.200	1.350	1.269	+	
San Vicente (Antioquia)	2.500	2.800	2.650	=		Tunja, Complejo de Servicios del Sur	1.200	1.250	1.244	-	
Socorro (Santander)	4.000	4.000	4.000	=		Banano criollo					
Sonsón (Antioquia)	2.900	3.000	2.975	++		Armenia, Mercar	700	750	733	+++	
Aguacate papelillo						Armenia, Retiro	500	650	594	++	
Arauca (Arauca)	4.200	4.600	4.433	=		Barranquilla, Barranquillita	840	900	880	-	
Armenia, Mercar	2.400	2.700	2.556	+		Bogotá, D.C., Corabastos	1.300	1.400	1.379	+	
Armenia, Retiro	1.900	2.200	2.100	+		Bucaramanga, Centroabastos	1.200	1.300	1.250	=	
Barranquilla, Barranquillita	3.000	3.500	3.275	+		Buenaventura (Valle del Cauca)	1.111	1.222	1.148	=	
Bogotá, D.C., Corabastos	3.000	3.500	3.329	+		Cali, Cavasa	944	1.000	975	+	
Bucaramanga, Centroabastos	3.000	3.000	3.000	-		Cali, Santa Helena	667	722	704	-	
Buenaventura (Valle del Cauca)	3.000	3.000	3.000	=		Cartago (Valle del Cauca)	800	900	833	=	
Cali, Cavasa	2.200	2.400	2.246	-		Chiquinquirá (Boyacá)	1.250	1.300	1.267	+	
Cali, Santa Helena	2.400	2.700	2.517	-		Cúcuta, Cenabastos	1.500	1.700	1.583	-	
Cartagena, Bazurto	3.200	3.500	3.342	-		Cúcuta, La Nueva Sexta	1.067	1.167	1.158	-	
Cartago (Valle del Cauca)	2.000	2.300	2.133	=		Florencia (Cauquetá)	1.400	1.440	1.420	-	
Chiquinquirá (Boyacá)	2.800	3.500	3.133	-		Ibagué, Plaza La 21	900	1.200	996	+	
Cúcuta, Cenabastos	3.000	4.000	3.500	-		Ipiales (Nariño), Ipiales somos todos	667	815	765	-	
Duitama (Boyacá)	3.000	3.500	3.333	++		La Ceja (Antioquia)	700	900	773	-	
Florencia (Cauquetá)	3.000	3.200	3.100	-		La Unión (Nariño)	2.000	2.000	2.000	=	
Ibagué, Plaza La 21	2.200	2.500	2.388	=		Manizales, Centro Galerías	800	1.000	900	=	
Manizales, Centro Galerías	1.600	2.000	1.825	-		Medellín, Central Mayorista de Antioquia	900	1.100	981	+	
Medellín, Central Mayorista de Antioquia	2.000	2.500	2.200	+		Medellín, Plaza Minorista "José María Villa"	900	1.000	950	+	
Medellín, Plaza Minorista "José María Villa"	2.300	2.700	2.500	-		Neiva, Surabastos	800	1.200	943	+	
Montería, Mercado del Sur	3.000	3.000	3.000	-		Palmira (Valle del Cauca)	1.100	1.200	1.175	-	
Neiva, Surabastos	2.500	3.200	2.935	+		Pamplona (Norte de Santander)	2.000	2.000	2.000	=	
Palmira (Valle del Cauca)	2.200	2.600	2.425	-		Pereira, La 41	800	1.000	946	+	
Pereira, La 41	2.000	2.500	2.113	+		Pereira, Mercasa	800	1.000	933	=	
Pereira, Mercasa	1.800	2.300	2.050	+		Popayán, Plaza de mercado del barrio Bolívar	1.100	1.100	1.100	=	
Popayán, Plaza de mercado del barrio Bolívar	2.300	2.500	2.413	-		Rionegro (Antioquia)	800	1.000	974	+	
Rionegro (Antioquia)	2.200	2.600	2.444	+		San Gil (Santander)	600	720	658	-	
Santa Bárbara (Antioquia)	1.650	1.800	1.746	+		Santa Bárbara (Antioquia)	400	575	500	-	
Sincelejo, Nuevo Mercado	2.750	2.800	2.783	-		Santa Marta (Magdalena)	588	706	659	-	
Sogamoso (Boyacá)	3.000	3.500	3.313	-		Socorro (Santander)	600	600	600	=	
Tuluá (Valle del Cauca)	2.000	2.300	2.200	-							

Cuadro 4. Mercados mayoristas. Precios de venta de frutas frescas (continuación)
2019 (28 de julio al 2 de agosto)

Productos y mercados	Pesos por kilogramo				Tendencia	Productos y mercados	Pesos por kilogramo				Tendencia
	Mínimo	Máximo	Medio				Mínimo	Máximo	Medio		
Banano criollo (continuación)						Ciruela roja (continuación)					
Sogamoso (Boyacá)	1.150	1.250	1.213	=		Pamplona (Norte de Santander)	2.000	3.000	2.389	-	
Sonsón (Antioquia)	650	750	713	-		San Gil (Santander)	1.600	1.600	1.600	n.d.	
Tuluá (Valle del Cauca)	800	800	800	=		Socorro (Santander)	1.600	1.800	1.733	n.d.	
Tunja, Complejo de Servicios del Sur	1.500	1.750	1.539	+		Tunja, Complejo de Servicios del Sur	1.400	1.600	1.529	-	
Banano Urabá						Coco					
Arauca (Arauca)	1.556	1.556	1.556	=		Armenia, Mercar	2.467	2.533	2.511	=	
Barranquilla, Barranquillita	900	1.080	1.020	-		Barranquilla, Barranquillita	4.000	4.500	4.267	-	
Bogotá, D.C., Corabastos	1.250	1.300	1.276	-		Bogotá, D.C., Corabastos	3.667	3.750	3.743	-	
Bucaramanga, Centroabastos	1.300	1.350	1.325	=		Cali, Cavasa	2.061	2.061	2.061	=	
Chiquinquirá (Boyacá)	1.250	1.350	1.283	-		Cali, Santa Helena	1.722	1.778	1.769	-	
Duitama (Boyacá)	1.150	1.200	1.167	+		Cartagena, Bazurto	2.800	3.080	2.931	+	
Medellín, Central Mayorista de Antioquia	1.100	1.200	1.108	+		Cartago (Valle del Cauca)	2.333	2.400	2.367	=	
Medellín, Plaza Minorista "José María Villa"	1.000	1.100	1.067	=		La Unión (Nariño)	1.667	1.667	1.667	=	
Montería, Mercado del Sur	900	1.000	950	=		Manizales, Centro Galerías	2.710	3.097	2.952	-	
Pamplona (Norte de Santander)	1.500	1.650	1.525	+		Medellín, Central Mayorista de Antioquia	5.000	6.000	5.344	+	
Sincelejo, Nuevo Mercado	818	955	909	-		Montería, Mercado del Sur	3.440	4.000	3.758	++	
Sogamoso (Boyacá)	1.150	1.200	1.156	-		Palmira (Valle del Cauca)	1.889	1.944	1.907	+	
Tunja, Complejo de Servicios del Sur	1.250	1.300	1.278	=		Pereira, Mercasa	2.267	2.333	2.289	=	
Valledupar, Mercabastos	625	875	771	-		Sincelejo, Nuevo Mercado	2.900	2.900	2.900	-	
Villavicencio, CAV	1.000	1.200	1.105	-		Curuba					
Borojó						Arauca (Arauca)	2.450	3.000	2.717	+	
Bogotá, D.C., Corabastos	4.000	4.500	4.058	+		Armenia, Mercar	1.600	1.700	1.633	=	
Bucaramanga, Centroabastos	3.500	4.000	3.688	-		Bogotá, D.C., Corabastos	2.273	2.500	2.355	+	
Cúcuta, Cenabastos	4.000	5.000	4.625	-		Bucaramanga, Centroabastos	1.600	1.800	1.733	+	
Medellín, Central Mayorista de Antioquia	3.500	4.000	3.854	+		Buenaventura (Valle del Cauca)	3.000	3.000	3.000	=	
Villavicencio, CAV	4.500	5.500	5.021	-		Cali, Cavasa	1.750	1.750	1.750	=	
Breva						Cartagena, Bazurto	1.760	1.920	1.831	+	
Armenia, Mercar	5.040	5.280	5.173	=		Cartago (Valle del Cauca)	2.500	2.700	2.600	=	
Bucaramanga, Centroabastos	3.000	3.200	3.075	-		Chiquinquirá (Boyacá)	1.455	1.591	1.515	=	
Medellín, Central Mayorista de Antioquia	3.500	3.600	3.521	-		Cúcuta, Cenabastos	1.667	2.000	1.896	-	
Ciruela importada						Ibagué, Plaza La 21	1.500	1.900	1.758	-	
Bogotá, D.C., Corabastos	7.778	9.778	8.796	-		Ipiales (Nariño), Ipiales somos todos	1.000	1.250	1.102	+	
Bucaramanga, Centroabastos	6.364	7.273	7.102	+		Manizales, Centro Galerías	1.500	1.800	1.600	=	
Cúcuta, Cenabastos	10.000	12.000	11.250	+		Medellín, Central Mayorista de Antioquia	1.500	2.000	1.708	-	
Medellín, Central Mayorista de Antioquia	9.375	10.625	9.922	-		Neiva, Surabastos	2.000	2.400	2.233	++	
Neiva, Surabastos	8.778	8.889	8.838	-		Pamplona (Norte de Santander)	833	1.250	1.060	++	
Tunja, Complejo de Servicios del Sur	6.500	8.000	7.056	n.d.		Pereira, Mercasa	2.000	2.200	2.150	+	
Valledupar, Mercado Nuevo	8.750	10.000	9.375	=		San Gil (Santander)	2.000	2.200	2.089	+	
Ciruela roja						Socorro (Santander)	1.800	1.800	1.800	+	
Bogotá, D.C., Corabastos	1.600	1.800	1.636	-		Sogamoso (Boyacá)	2.045	2.273	2.121	n.d.	
Bucaramanga, Centroabastos	1.600	2.000	1.867	-		Sonsón (Antioquia)	1.000	1.000	1.000	+	
Cúcuta, Cenabastos	2.500	3.000	2.646	-		Tunja, Complejo de Servicios del Sur	1.727	1.818	1.808	++	
Medellín, Central Mayorista de Antioquia	2.200	2.700	2.477	-		Villavicencio, CAV	2.000	2.400	2.250	+	
Neiva, Surabastos	1.920	2.600	2.240	+		Durazno importado					
						Bogotá, D.C., Corabastos	6.667	7.778	7.363	-	
						Bucaramanga, Centroabastos	7.222	8.333	7.465	-	
						Medellín, Central Mayorista de Antioquia	6.111	8.333	6.944	-	

BOLETÍN SEMANAL PRECIOS MAYORISTAS

Cuadro 4. Mercados mayoristas. Precios de venta de frutas frescas (continuación)
2019 (28 de julio al 2 de agosto)

Productos y mercados	Pesos por kilogramo				Tendencia	Productos y mercados	Pesos por kilogramo				Tendencia
	Mínimo	Máximo	Medio				Mínimo	Máximo	Medio		
Durazno importado (continuación)						Granadilla					
Neiva, Surabastos	9.250	10.000	9.729	-		Arauca (Arauca)	6.083	7.500	6.806	-	
Tunja, Complejo de Servicios del Sur	6.000	7.000	6.500	n.d.		Bogotá, D.C., Corabastos	3.667	5.000	4.287	-	
Valledupar, Mercado Nuevo	8.500	9.750	9.125	=		Bucaramanga, Centroabastos	5.143	5.714	5.453	-	
Durazno nacional						Cali, Cavasa	4.000	4.333	4.285	-	
Bogotá, D.C., Corabastos	4.000	5.000	4.638	-		Cali, Santa Helena	3.667	4.333	4.056	-	
Bucaramanga, Centroabastos	3.500	4.000	3.625	+		Cartago (Valle del Cauca)	3.667	4.133	3.950	-	
Chiquinquirá (Boyacá)	2.727	3.182	2.917	-		Chiquinquirá (Boyacá)	4.000	4.667	4.278	-	
Medellín, Central Mayorista de Antioquia	4.500	5.000	4.979	+		Cúcuta, Cenabastos	3.929	5.357	4.732	-	
San Gil (Santander)	3.500	4.000	3.667	-		Duitama (Boyacá)	4.333	4.667	4.556	-	
Socorro (Santander)	3.200	3.500	3.300	-		Florencia (Cauquetá)	3.000	3.200	3.100	-	
Tunja, Complejo de Servicios del Sur	2.364	2.727	2.510	+		Ibagué, Plaza La 21	2.667	3.333	3.033	-	
Feijoa						La Unión (Nariño)	2.000	2.333	2.167	=	
Bogotá, D.C., Corabastos	4.000	6.000	5.359	++		Manizales, Centro Galerías	2.667	3.333	3.167	+	
San Gil (Santander)	3.500	3.700	3.567	=		Medellín, Central Mayorista de Antioquia	2.692	6.500	4.542	-	
Socorro (Santander)	3.000	4.000	3.533	++		Neiva, Surabastos	3.600	4.333	3.989	-	
Sogamoso (Boyacá)	2.273	2.727	2.508	-		Palmira (Valle del Cauca)	4.000	4.667	4.458	-	
Fresa						Pasto, El Potrerillo	3.333	3.667	3.593	-	
Armenia, Mercar	5.250	5.600	5.450	=		Pereira, La 41	4.667	4.667	4.667	-	
Bogotá, D.C., Corabastos	5.000	5.600	5.398	-		Pereira, Mercasa	3.333	4.000	3.667	-	
Bucaramanga, Centroabastos	3.600	4.000	3.800	+		Popayán, Plaza de mercado del barrio Bolívar	3.667	4.200	3.944	+	
Cali, Cavasa	4.000	4.400	4.129	=		Rionegro (Antioquia)	4.615	5.769	5.129	-	
Cali, Santa Helena	4.000	4.500	4.167	-		San Gil (Santander)	5.000	5.357	5.238	-	
Cartago (Valle del Cauca)	4.000	4.200	4.067	+		Sincelejo, Nuevo Mercado	5.000	5.417	5.139	n.d.	
Chiquinquirá (Boyacá)	3.333	3.733	3.467	-		Socorro (Santander)	5.000	5.357	5.179	-	
Cúcuta, Cenabastos	2.500	3.000	2.917	+		Sogamoso (Boyacá)	3.867	4.333	4.067	-	
Duitama (Boyacá)	4.000	4.000	4.000	+		Tuluá (Valle del Cauca)	3.667	4.000	3.833	-	
Ibagué, Plaza La 21	5.000	6.000	5.500	n.d.		Tunja, Complejo de Servicios del Sur	4.267	4.533	4.415	-	
Ipiales (Nariño), Ipiales somos todos	3.600	3.760	3.640	+		Villavicencio, CAV	4.000	5.000	4.486	-	
Manizales, Centro Galerías	4.400	5.000	4.703	+		Yopal (Casanare)	4.133	4.533	4.333	-	
Medellín, Central Mayorista de Antioquia	5.500	6.500	6.083	+		Guanábana					
Medellín, Plaza Minorista "José María Villa"	5.500	6.500	6.042	+		Armenia, Mercar	1.900	2.300	2.089	+	
Montería, Mercado del Sur	4.000	4.400	4.100	=		Bogotá, D.C., Corabastos	2.500	3.000	2.919	-	
Neiva, Surabastos	3.750	4.750	4.281	-		Bucaramanga, Centroabastos	2.600	2.800	2.700	+	
Pamplona (Norte de Santander)	2.000	2.500	2.250	-		Cali, Cavasa	2.300	2.400	2.335	-	
Pasto, El Potrerillo	5.000	5.000	5.000	=		Cartago (Valle del Cauca)	2.300	2.400	2.367	++	
Pereira, Mercasa	4.000	4.200	4.117	-		Chiquinquirá (Boyacá)	1.000	1.300	1.183	+	
San Gil (Santander)	4.267	4.667	4.400	-		Cúcuta, Cenabastos	3.000	3.500	3.085	-	
Sincelejo, Nuevo Mercado	3.600	4.000	3.767	+		Duitama (Boyacá)	2.000	2.200	2.133	n.d.	
Socorro (Santander)	4.667	4.933	4.756	+		Ibagué, Plaza La 21	1.800	2.500	2.054	+	
Sogamoso (Boyacá)	4.000	4.300	4.038	-		Ipiales (Nariño), Ipiales somos todos	1.920	2.080	2.022	-	
Tunja, Complejo de Servicios del Sur	3.333	4.000	3.763	+		La Unión (Nariño)	2.500	2.750	2.667	-	
Ubaté (Cundinamarca)	5.000	6.000	5.750	++		Manizales, Centro Galerías	1.800	2.000	1.900	+	
Villavicencio, CAV	4.750	5.625	5.000	-		Medellín, Central Mayorista de Antioquia	2.200	2.500	2.392	+	
Yopal (Casanare)	3.500	3.875	3.688	-		Medellín, Plaza Minorista "José María Villa"	2.400	2.500	2.450	-	
						Pamplona (Norte de Santander)	3.500	4.000	3.750	+	
						Pasto, El Potrerillo	2.400	2.600	2.500	=	
						Pereira, La 41	2.000	2.500	2.367	+	

Cuadro 4. Mercados mayoristas. Precios de venta de frutas frescas (continuación)
2019 (28 de julio al 2 de agosto)

Productos y mercados	Pesos por kilogramo				Tendencia	Productos y mercados	Pesos por kilogramo				Tendencia
	Mínimo	Máximo	Medio				Mínimo	Máximo	Medio		
Guanábana (continuación)						Guayaba pera (continuación)					
Pereira, Mercasa	1.600	2.200	1.967		+	Ibagué, Plaza La 21	1.400	1.750	1.542		+
Popayán, Plaza de mercado del barrio Bolívar	2.300	2.400	2.388		+	Ipiales (Nariño), Ipiales somos todos	1.800	1.900	1.817		-
San Gil (Santander)	3.200	4.000	3.467		++	La Ceja (Antioquia)	1.200	1.520	1.281		-
Santa Bárbara (Antioquia)	800	1.150	1.016		-	La Unión (Nariño)	1.250	1.250	1.250		=
Socorro (Santander)	3.500	3.500	3.500		=	Manizales, Centro Galerías	1.100	1.400	1.269		+
Sogamoso (Boyacá)	2.200	2.600	2.413		+	Medellín, Central Mayorista de Antioquia	1.200	1.500	1.371		+
Tunja, Complejo de Servicios del Sur	2.000	2.500	2.322		-	Medellín, Plaza Minorista "José María Villa"	1.500	2.000	1.708		+
Villavicencio, CAV	3.000	3.500	3.167		-	Neiva, Surabastos	1.600	2.200	1.896		++
Guayaba agria						Palmira (Valle del Cauca)	1.400	1.500	1.413		=
Armenia, Mercar	2.300	2.500	2.389		++	Pamplona (Norte de Santander)	2.045	2.273	2.102		-
Cartago (Valle del Cauca)	2.200	2.500	2.317		+	Pasto, El Potrerillo	1.400	1.700	1.533		+
Manizales, Centro Galerías	2.000	2.500	2.375		+	Pereira, La 41	1.200	1.500	1.342		-
Montería, Mercado del Sur	1.800	2.200	1.997		-	Pereira, Mercasa	1.000	1.500	1.292		+
Pereira, La 41	2.000	2.000	2.000		-	Popayán, Plaza de mercado del barrio Bolívar	1.500	1.600	1.550		+
Pereira, Mercasa	1.800	2.400	2.129		+	Rionegro (Antioquia)	1.500	1.700	1.574		-
Sincelejo, Nuevo Mercado	2.200	2.600	2.378		-	San Gil (Santander)	1.800	2.000	1.969		-
Guayaba Atlántico						Socorro (Santander)	3.000	3.333	3.167		-
Barranquilla, Barranquillita	1.520	1.640	1.587		=	Sogamoso (Boyacá)	1.727	2.273	1.943		+
Guayaba común						Tuluá (Valle del Cauca)	1.200	1.400	1.300		n.d.
Cartagena, Bazurto	2.240	2.520	2.337		+	Tunja, Complejo de Servicios del Sur	1.182	1.591	1.393		-
Cúcuta, Cenabastos	1.333	1.500	1.396		-	Túquerres (Nariño)	1.760	2.000	1.888		+
Montería, Mercado del Sur	1.800	2.400	2.117		-	Ubaté (Cundinamarca)	3.500	3.500	3.500		+++
Santa Marta (Magdalena)	1.522	1.522	1.522		=	Villavicencio, CAV	1.200	1.400	1.292		-
Sincelejo, Nuevo Mercado	1.600	1.800	1.717		+	Guayaba pera valluna					
Valledupar, Mercabastos	1.600	2.000	1.800		-	Medellín, Central Mayorista de Antioquia	1.600	1.800	1.728		+
Guayaba manzana						Gulupa					
Cartago (Valle del Cauca)	1.600	1.700	1.650		=	Bogotá, D.C., Corabastos	2.133	2.333	2.314		+
Manizales, Centro Galerías	2.000	2.200	2.050		=	Ibagué, Plaza La 21	1.600	1.840	1.720		-
Medellín, Central Mayorista de Antioquia	2.200	2.400	2.335		+	Medellín, Central Mayorista de Antioquia	1.800	2.200	2.002		+
Rionegro (Antioquia)	2.300	2.550	2.465		-	Neiva, Surabastos	2.400	2.640	2.540		+
Guayaba pera						Peñol (Antioquia)	900	1.300	1.100		-
Arauca (Arauca)	2.364	2.500	2.455		-	Sonsón (Antioquia)	900	1.000	925		-
Armenia, Mercar	1.400	1.500	1.467		=	Higo					
Barranquilla, Barranquillita	2.200	2.500	2.367		=	Bogotá, D.C., Corabastos	4.500	6.000	5.052		+
Barranquilla, Granabastos	2.000	2.200	2.075		-	Medellín, Central Mayorista de Antioquia	3.000	4.000	3.431		-
Bogotá, D.C., Corabastos	1.786	2.500	2.184		-	Kiwi					
Bucaramanga, Centroabastos	1.200	1.520	1.320		-	Bogotá, D.C., Corabastos	6.500	7.500	7.086		++
Buenaventura (Valle del Cauca)	1.600	1.800	1.717		-	Bucaramanga, Centroabastos	6.000	6.700	6.381		++
Cali, Cavasa	1.400	1.500	1.421		+	Cali, Cavasa	5.000	7.000	6.104		++
Cali, Santa Helena	1.400	1.500	1.450		-	Cali, Santa Helena	4.500	5.000	4.583		+
Cartagena, Bazurto	2.000	2.500	2.258		-	Chiquinquirá (Boyacá)	7.000	7.500	7.083		+
Cartago (Valle del Cauca)	1.400	1.600	1.500		+	Cúcuta, Cenabastos	8.000	9.000	8.556		++
Chiquinquirá (Boyacá)	1.500	1.700	1.600		=	Duitama (Boyacá)	6.200	6.500	6.400		+
Cúcuta, Cenabastos	2.045	2.273	2.121		-	Ibagué, Plaza La 21	5.500	6.000	5.750		+
Duitama (Boyacá)	1.818	2.045	1.970		-	La Unión (Nariño)	5.000	5.000	5.000		=

BOLETÍN SEMANAL PRECIOS MAYORISTAS

Cuadro 4. Mercados mayoristas. Precios de venta de frutas frescas (continuación)
2019 (28 de julio al 2 de agosto)

Productos y mercados	Pesos por kilogramo				Tendencia	Productos y mercados	Pesos por kilogramo				Tendencia
	Mínimo	Máximo	Medio				Mínimo	Máximo	Medio		
Kiwi (continuación)						Limón común valluno					
Manizales, Centro Galerías	5.500	7.500	6.563		++	Buenaventura (Valle del Cauca)	1.600	2.000	1.767		+
Medellín, Central Mayorista de Antioquia	6.000	8.500	6.958		+	Palmira (Valle del Cauca)	1.500	1.667	1.625		++
Neiva, Surabastos	7.000	8.000	7.358		++	Tuluá (Valle del Cauca)	1.167	1.333	1.250		++
Pamplona (Norte de Santander)	10.000	12.000	11.000		=	Limón mandarino					
Pasto, El Potrerillo	5.000	5.556	5.278		+	Armenia, Mercar	600	700	633		=
Pereira, La 41	6.500	8.000	7.167		+++	Ibagué, Plaza La 21	600	750	675		+
Pereira, Mercasa	6.500	8.000	7.333		+++	La Ceja (Antioquia)	350	500	414		-
Popayán, Plaza de mercado del barrio Bolívar	5.200	6.300	5.813		+	Medellín, Central Mayorista de Antioquia	700	900	806		+
San Gil (Santander)	7.000	7.000	7.000		-	Medellín, Plaza Minorista "José María Villa"	700	1.000	840		-
Socorro (Santander)	7.000	8.000	7.500		-	Peñol (Antioquia)	300	400	358		-
Sogamoso (Boyacá)	6.200	7.000	6.625		++	Pereira, La 41	500	800	725		-
Tuluá (Valle del Cauca)	7.000	7.800	7.325		+++	Pereira, Mercasa	600	1.000	833		-
Tunja, Complejo de Servicios del Sur	6.800	7.000	6.906		++	Santa Bárbara (Antioquia)	200	300	268		+
Villavicencio, CAV	6.500	7.500	7.104		++	Villavicencio, CAV	800	1.000	933		-
						Yopal (Casanare)	1.250	1.250	1.250		-
Limón común						Limón Tahiti					
Armenia, Mercar	2.500	2.600	2.533		+	Armenia, Mercar	1.300	1.500	1.389		+++
Bogotá, D.C., Corabastos	1.429	1.714	1.581		+	Barranquilla, Barranquillita	833	1.083	990		+
Bucaramanga, Centroabastos	1.000	1.120	1.045		+	Bogotá, D.C., Corabastos	1.286	1.714	1.496		++
Bucaramanga, Mercados del centro	720	880	827		+++	Bucaramanga, Centroabastos	520	800	685		++
Cali, Cavasa	1.333	1.500	1.394		-	Bucaramanga, Mercados del centro	600	720	640		+++
Cali, Santa Helena	1.333	1.500	1.375		++	Cali, Cavasa	1.100	1.300	1.160		++
Cartagena, Bazurto	1.400	1.560	1.498		+	Cali, Santa Helena	900	1.000	967		+
Cartago (Valle del Cauca)	1.500	1.800	1.667		-	Cartagena, Bazurto	1.000	1.280	1.107		+
Chiquinquirá (Boyacá)	1.571	1.857	1.690		+	Cartago (Valle del Cauca)	1.000	1.300	1.183		+
Cúcuta, Cenabastos	800	1.000	921		-	Chiquinquirá (Boyacá)	1.429	1.714	1.524		n.d.
Cúcuta, La Nueva Sexta	1.000	1.250	1.073		-	Cúcuta, Cenabastos	909	1.136	947		+
Florencia (Caquetá)	800	880	840		-	Duitama (Boyacá)	1.364	1.364	1.364		+++
Ibagué, Plaza La 21	1.429	1.714	1.571		-	Manizales, Centro Galerías	700	900	813		+
Ipiales (Nariño), Ipiales somos todos	1.125	1.625	1.375		-	Medellín, Central Mayorista de Antioquia	1.000	1.400	1.219		++
La Unión (Nariño)	1.000	1.000	1.000		=	Medellín, Plaza Minorista "José María Villa"	1.200	1.500	1.331		-
Medellín, Central Mayorista de Antioquia	1.357	2.000	1.652		+	Neiva, Surabastos	800	1.120	1.013		-
Medellín, Plaza Minorista "José María Villa"	1.300	1.400	1.350		-	Palmira (Valle del Cauca)	1.000	1.200	1.138		+++
Montería, Mercado del Sur	857	1.143	1.011		-	Pamplona (Norte de Santander)	625	833	729		-
Neiva, Surabastos	1.600	1.760	1.620		-	Pasto, El Potrerillo	600	700	617		+
Pamplona (Norte de Santander)	2.000	2.000	2.000		=	Pereira, La 41	1.000	1.500	1.213		+
Pasto, El Potrerillo	875	1.000	938		=	Pereira, Mercasa	1.000	1.500	1.185		++
Pereira, La 41	1.700	2.000	1.883		+	Rionegro (Antioquia)	1.300	1.600	1.406		+
Pereira, Mercasa	1.200	2.000	1.631		+	San Gil (Santander)	480	520	493		++
Rionegro (Antioquia)	1.900	2.000	1.983		-	Santa Bárbara (Antioquia)	280	720	535		-
San Gil (Santander)	800	800	800		=	Socorro (Santander)	400	400	400		=
Sincelejo, Nuevo Mercado	714	1.000	841		-	Sogamoso (Boyacá)	909	1.136	1.063		+
Socorro (Santander)	600	600	600		-	Tuluá (Valle del Cauca)	1.000	1.200	1.033		+
Valledupar, Mercabastos	1.322	1.762	1.664		+	Tunja, Complejo de Servicios del Sur	909	1.045	960		+
Valledupar, Mercado Nuevo	1.400	1.600	1.567		n.d.	Ubaté (Cundinamarca)	1.364	1.591	1.534		++
Villavicencio, CAV	1.000	1.400	1.215		+	Villavicencio, CAV	880	1.000	932		-
Limón común Ciénaga						Lulo					
Barranquilla, Barranquillita	2.188	2.500	2.297		-	Arauca (Arauca)	4.000	4.250	4.167		-
Santa Marta (Magdalena)	2.400	2.400	2.400		-	Armenia, Mercar	2.800	3.000	2.867		-

Cuadro 4. Mercados mayoristas. Precios de venta de frutas frescas (continuación)
2019 (28 de julio al 2 de agosto)

Productos y mercados	Pesos por kilogramo				Tendencia	Productos y mercados	Pesos por kilogramo				Tendencia
	Mínimo	Máximo	Medio				Mínimo	Máximo	Medio		
Lulo (continuación)						Mandarina Arrayana (continuación)					
Barranquilla, Barranquillita	3.200	3.400	3.333	-		Neiva, Surabastos	1.455	1.636	1.544	-	
Barranquilla, Granabastos	3.400	3.600	3.489	-		Pasto, El Potrerillo	1.250	1.500	1.375	=	
Bogotá, D.C., Corabastos	2.800	3.200	2.990	+		Popayán, Plaza de mercado del barrio Bolívar	1.360	1.400	1.375	+	
Bucaramanga, Centroabastos	2.480	2.600	2.570	-		San Gil (Santander)	800	800	800	=	
Buenaventura (Valle del Cauca)	3.000	3.000	3.000	-		Socorro (Santander)	1.000	1.000	1.000	n.d.	
Cali, Cavasa	2.600	2.800	2.710	+		Sogamoso (Boyacá)	1.364	1.591	1.449	-	
Cali, Santa Helena	2.400	2.500	2.450	-		Tuluá (Valle del Cauca)	1.500	1.600	1.525	-	
Cartagena, Bazurto	3.800	4.200	4.067	+		Tunja, Complejo de Servicios del Sur	1.364	1.591	1.520	+	
Cartago (Valle del Cauca)	2.800	3.000	2.867	-		Ubaté (Cundinamarca)	1.250	1.500	1.375	+	
Chiquinquirá (Boyacá)	2.609	3.043	2.790	-		Villavicencio, CAV	1.400	1.600	1.547	-	
Cúcuta, Cenabastos	3.500	3.500	3.500	-		Mandarina común					
Duitama (Boyacá)	2.826	3.043	2.971	+		Arauca (Arauca)	2.273	2.636	2.508	-	
Florencia (Caquetá)	2.800	2.800	2.800	-		Barranquilla, Barranquillita	2.000	2.250	2.111	-	
Ibagué, Plaza La 21	2.600	3.200	2.888	++		Bucaramanga, Centroabastos	1.739	1.957	1.793	-	
Ipiales (Nariño), Ipiales somos todos	2.000	2.000	2.000	=		Bucaramanga, Mercados del centro	1.400	1.400	1.400	=	
La Unión (Nariño)	1.833	2.000	1.917	=		Cartagena, Bazurto	2.500	2.818	2.663	+	
Manizales, Centro Galerías	2.700	2.800	2.750	=		Cúcuta, Cenabastos	2.000	2.200	2.050	-	
Medellín, Central Mayorista de Antioquia	1.800	2.300	2.158	-		Cúcuta, La Nueva Sexta	1.800	2.000	1.950	-	
Medellín, Plaza Minorista "José María Villa"	2.500	2.900	2.717	-		Ipiales (Nariño), Ipiales somos todos	1.200	1.280	1.240	-	
Montería, Mercado del Sur	3.400	4.000	3.625	-		Montería, Mercado del Sur	1.600	2.120	1.875	-	
Neiva, Surabastos	2.400	3.000	2.675	+		Santa Bárbara (Antioquia)	909	1.000	980	++	
Palmira (Valle del Cauca)	2.500	2.800	2.688	-		Túquerres (Nariño)	1.500	1.600	1.546	-	
Pamplona (Norte de Santander)	3.000	3.500	3.333	++		Mandarina Oneco					
Pasto, El Potrerillo	1.522	1.957	1.671	-		Armenia, Mercar	1.400	1.500	1.467	+	
Pereira, La 41	2.400	2.800	2.683	-		Armenia, Retiro	1.000	1.100	1.033	=	
Pereira, Mercasa	2.500	2.900	2.725	-		Cali, Cavasa	1.700	1.800	1.742	-	
Popayán, Plaza de mercado del barrio Bolívar	2.320	2.400	2.390	-		Cali, Santa Helena	1.500	1.650	1.592	-	
San Gil (Santander)	2.600	2.800	2.724	+		Cartago (Valle del Cauca)	1.400	1.600	1.500	-	
Santa Marta (Magdalena)	3.400	3.400	3.400	=		Manizales, Centro Galerías	1.200	1.400	1.275	-	
Sincelejo, Nuevo Mercado	3.000	3.200	3.022	-		Medellín, Central Mayorista de Antioquia	2.000	2.400	2.113	+	
Socorro (Santander)	2.800	2.800	2.800	=		Medellín, Plaza Minorista "José María Villa"	2.000	2.400	2.213	+	
Sogamoso (Boyacá)	3.043	3.043	3.043	+		Pereira, La 41	1.500	1.800	1.600	-	
Tuluá (Valle del Cauca)	2.700	2.900	2.813	-		Pereira, Mercasa	1.000	1.300	1.067	-	
Tunja, Complejo de Servicios del Sur	2.826	2.957	2.908	-		Rionegro (Antioquia)	2.000	2.300	2.135	-	
Valledupar, Mercabastos	3.000	3.400	3.211	-		Santa Bárbara (Antioquia)	700	1.050	920	-	
Valledupar, Mercado Nuevo	2.800	3.200	2.900	+		Mango común					
Villavicencio, CAV	2.800	3.200	2.963	+		Cali, Cavasa	1.600	1.800	1.733	n.d.	
Yopal (Casanare)	3.700	4.000	3.900	=		Cali, Santa Helena	1.600	1.800	1.707	-	
Mandarina Arrayana						Cartago (Valle del Cauca)	2.400	2.600	2.525	+	
Bogotá, D.C., Corabastos	1.591	2.273	1.998	+		Medellín, Central Mayorista de Antioquia	1.000	1.400	1.237	+++	
Buenaventura (Valle del Cauca)	2.000	2.200	2.133	+		Medellín, Plaza Minorista "José María Villa"	1.000	1.200	1.048	-	
Cali, Cavasa	1.600	1.800	1.719	+		Santa Bárbara (Antioquia)	650	900	778	-	
Cali, Santa Helena	1.500	1.500	1.500	-		Tunja, Complejo de Servicios del Sur	1.364	1.727	1.510	++	
Chiquinquirá (Boyacá)	909	1.045	947	+		Mango costeño					
Duitama (Boyacá)	1.591	1.818	1.667	=		Montería, Mercado del Sur	1.320	1.600	1.490	++	
Florencia (Caquetá)	1.520	1.600	1.560	++							
Ibagué, Plaza La 21	1.000	1.200	1.075	-							
La Unión (Nariño)	1.250	1.250	1.250	=							

BOLETÍN SEMANAL PRECIOS MAYORISTAS

Cuadro 4. Mercados mayoristas. Precios de venta de frutas frescas (continuación)
2019 (28 de julio al 2 de agosto)

Productos y mercados	Pesos por kilogramo				Tendencia	Productos y mercados	Pesos por kilogramo				Tendencia
	Mínimo	Máximo	Medio				Mínimo	Máximo	Medio		
Mango de azúcar						Manzana roja importada (continuación)					
Barranquilla, Barranquillita	3.800	4.000	3.907		+	Bogotá, D.C., Corabastos	5.263	5.789	5.412		+
Bogotá, D.C., Corabastos	3.600	4.000	3.852		++	Bucaramanga, Centroabastos	4.250	5.000	4.875		-
Bucaramanga, Centroabastos	2.600	3.000	2.750		+	Buenaventura (Valle del Cauca)	5.263	5.263	5.263		+
Tunja, Complejo de Servicios del Sur	2.273	2.409	2.295		-	Cali, Cavasa	4.737	5.263	4.978		+
Mango manzano						Cali, Santa Helena	4.737	5.000	4.825		-
Buenaventura (Valle del Cauca)	2.800	3.000	2.967		+	Cartagena, Bazurto	5.158	5.421	5.281		-
Pereira, La 41	2.500	3.500	3.000		+	Cartago (Valle del Cauca)	5.000	5.263	5.132		=
Pereira, Mercasa	2.700	3.200	2.867		+	Chiquinquirá (Boyacá)	5.526	5.789	5.746		+
Tunja, Complejo de Servicios del Sur	2.364	2.727	2.535		++	Cúcuta, Cenabastos	4.750	5.250	5.042		+
Mango Tommy						Duitama (Boyacá)	5.263	5.526	5.351		+
Arauca (Arauca)	3.864	4.091	4.000		+++	Florencia (Caquetá)	5.632	5.632	5.632		+
Barranquilla, Barranquillita	2.280	3.600	2.751		++	Ibagué, Plaza La 21	5.000	5.526	5.307		=
Bucaramanga, Centroabastos	4.000	4.800	4.575		+++	Ipiales (Nariño), Ipiales somos todos	4.474	4.842	4.658		+
Cali, Cavasa	4.800	5.000	4.829		+	La Unión (Nariño)	4.737	4.737	4.737		=
Cali, Santa Helena	3.600	4.800	4.167		+	Manizales, Centro Galerías	5.263	5.789	5.329		+
Cartago (Valle del Cauca)	3.750	3.917	3.813		++	Medellín, Central Mayorista de Antioquia	5.000	5.526	5.313		+
Chiquinquirá (Boyacá)	5.000	5.455	5.303		+	Montería, Mercado del Sur	4.632	5.684	5.075		-
Cúcuta, Cenabastos	2.600	2.800	2.700		+	Neiva, Surabastos	5.368	5.526	5.474		-
Ipiales (Nariño), Ipiales somos todos	4.000	4.000	4.000		+	Palmira (Valle del Cauca)	4.474	5.000	4.803		-
La Ceja (Antioquia)	5.000	5.500	5.233		+++	Pamplona (Norte de Santander)	5.500	5.500	5.500		=
La Unión (Nariño)	3.400	3.600	3.500		+	Pasto, El Potrerillo	4.474	4.737	4.649		+
Manizales, Centro Galerías	4.000	4.500	4.167		=	Pereira, La 41	5.000	5.158	5.026		+
Medellín, Central Mayorista de Antioquia	4.500	5.000	4.823		+	Pereira, Mercasa	4.211	5.053	4.588		-
Medellín, Plaza Minorista "José María Villa"	4.500	5.000	4.950		++	Popayán, Plaza de mercado del barrio Bolívar	4.737	5.000	4.914		+
Neiva, Surabastos	2.400	2.600	2.500		-	Rionegro (Antioquia)	5.789	6.316	5.958		+
Palmira (Valle del Cauca)	4.000	4.800	4.525		-	San Gil (Santander)	5.000	5.500	5.167		+
Pasto, El Potrerillo	3.800	4.000	3.914		+	Sincelejo, Nuevo Mercado	5.000	5.250	5.083		-
Pereira, La 41	3.000	3.500	3.250		++	Socorro (Santander)	5.000	5.000	5.000		=
Pereira, Mercasa	2.600	3.500	2.933		+	Sogamoso (Boyacá)	5.263	5.789	5.625		-
Rionegro (Antioquia)	5.200	6.000	5.620		-	Tunja, Complejo de Servicios del Sur	5.263	5.789	5.468		+
Tuluá (Valle del Cauca)	4.000	4.400	4.100		-	Túquerres (Nariño)	4.895	5.000	4.974		+
Tunja, Complejo de Servicios del Sur	3.091	3.182	3.152		+	Valledupar, Mercado Nuevo	5.263	5.526	5.395		=
Villavicencio, CAV	4.400	5.000	4.675		+	Villavicencio, CAV	5.263	5.789	5.450		-
Yopal (Casanare)	3.200	3.200	3.200		+	Yopal (Casanare)	5.263	5.526	5.395		+
Mango Yulima						Manzana royal gala importada					
Pereira, La 41	2.500	2.800	2.675		++	Arauca (Arauca)	6.667	6.933	6.756		=
Pereira, Mercasa	2.200	2.700	2.433		+	Armenia, Mercar	4.737	4.842	4.807		=
Manzana nacional						Bogotá, D.C., Corabastos	5.263	5.789	5.583		+
Bogotá, D.C., Corabastos	3.750	4.000	3.984		-	Bucaramanga, Centroabastos	4.600	5.000	4.913		-
Medellín, Central Mayorista de Antioquia	3.500	3.500	3.500		=	Cali, Cavasa	4.737	5.263	5.002		+
Sogamoso (Boyacá)	2.727	3.091	2.943		-	Cali, Santa Helena	4.737	5.000	4.868		-
Tunja, Complejo de Servicios del Sur	2.864	3.091	3.010		+	Cartago (Valle del Cauca)	5.105	5.263	5.184		=
Manzana roja importada						Chiquinquirá (Boyacá)	5.789	6.053	5.833		+
Arauca (Arauca)	4.900	5.250	5.050		=	Cúcuta, Cenabastos	5.000	5.250	5.083		=
Armenia, Mercar	5.000	5.053	5.018		=	Duitama (Boyacá)	5.526	5.632	5.561		+
Barranquilla, Barranquillita	5.526	5.684	5.614		+	Florencia (Caquetá)	5.789	5.789	5.789		+
						Ibagué, Plaza La 21	5.263	5.789	5.482		-
						Ipiales (Nariño), Ipiales somos todos	4.474	5.000	4.712		+

Cuadro 4. Mercados mayoristas. Precios de venta de frutas frescas (continuación)
2019 (28 de julio al 2 de agosto)

Productos y mercados	Pesos por kilogramo				Tendencia	Productos y mercados	Pesos por kilogramo				Tendencia
	Mínimo	Máximo	Medio				Mínimo	Máximo	Medio		
Manzana royal gala importada (continuación)						Manzana verde importada (continuación)					
La Ceja (Antioquia)	5.000	5.263	5.139		+	Popayán, Plaza de mercado del barrio Bolívar	5.000	5.263	5.164		+
Manizales, Centro Galerías	4.737	5.526	5.197		-	Rionegro (Antioquia)	5.789	6.053	5.965		+
Medellín, Central Mayorista de Antioquia	5.000	5.789	5.329		+	San Gil (Santander)	5.750	6.500	6.056		+
Montería, Mercado del Sur	4.632	5.789	5.189		-	Sincelejo, Nuevo Mercado	5.500	5.750	5.583		=
Neiva, Surabastos	5.526	5.684	5.596		+	Socorro (Santander)	5.750	6.000	5.917		+
Palmira (Valle del Cauca)	4.737	5.000	4.901		=	Sogamoso (Boyacá)	5.789	6.579	6.164		+
Pamplona (Norte de Santander)	5.500	5.750	5.625		=	Tuluá (Valle del Cauca)	6.053	6.316	6.118		+
Pasto, El Potrerillo	5.000	5.526	5.117		+	Tunja, Complejo de Servicios del Sur	6.316	6.737	6.591		+
Pereira, La 41	5.000	5.526	5.114		+	Túquerres (Nariño)	5.000	5.526	5.329		-
Pereira, Mercasa	4.474	5.263	4.781		+	Ubaté (Cundinamarca)	6.000	6.000	6.000		++
Popayán, Plaza de mercado del barrio Bolívar	4.737	5.000	4.921		+	Valledupar, Mercado Nuevo	5.263	5.789	5.526		-
Rionegro (Antioquia)	5.263	5.789	5.658		+	Villavicencio, CAV	6.053	6.316	6.239		+
San Gil (Santander)	5.000	5.500	5.167		+	Yopal (Casanare)	5.526	5.684	5.605		+
Socorro (Santander)	5.000	5.000	5.000		=						
Sogamoso (Boyacá)	5.263	5.789	5.461		-	Maracuyá					
Tuluá (Valle del Cauca)	5.158	5.526	5.303		+	Arauca (Arauca)	2.500	3.000	2.833		+
Tunja, Complejo de Servicios del Sur	5.263	5.789	5.556		-	Armenia, Mercar	2.300	2.700	2.556		-
Túquerres (Nariño)	4.737	5.000	4.890		+	Bogotá, D.C., Corabastos	2.200	3.000	2.470		-
Ubaté (Cundinamarca)	6.000	6.000	6.000		++	Bucaramanga, Centroabastos	2.333	2.533	2.383		-
Valledupar, Mercado Nuevo	4.500	5.250	4.875		=	Buenaventura (Valle del Cauca)	2.400	2.700	2.550		-
Villavicencio, CAV	5.789	5.789	5.789		+	Cali, Cavasa	2.300	2.500	2.402		-
						Cali, Santa Helena	2.400	2.700	2.550		-
						Cartago (Valle del Cauca)	2.600	3.200	2.883		-
						Chiquinquirá (Boyacá)	2.000	2.600	2.367		-
						Cúcuta, Cenabastos	2.500	3.500	2.771		-
						Duitama (Boyacá)	2.400	2.500	2.467		-
						Ibagué, Plaza La 21	1.760	2.000	1.900		-
						La Ceja (Antioquia)	1.800	2.600	2.163		-
						Manizales, Centro Galerías	2.000	2.400	2.163		-
						Medellín, Plaza Minorista "José María Villa"	2.000	2.400	2.129		-
						Montería, Mercado del Sur	1.500	1.667	1.594		-
						Palmira (Valle del Cauca)	2.200	2.500	2.375		++
						Pamplona (Norte de Santander)	3.000	3.500	3.083		-
						Pasto, El Potrerillo	1.667	2.000	1.848		-
						Pereira, La 41	2.500	3.000	2.813		-
						Pereira, Mercasa	2.300	2.800	2.563		-
						Popayán, Plaza de mercado del barrio Bolívar	2.600	2.800	2.625		-
						Rionegro (Antioquia)	2.200	2.600	2.483		+
						San Gil (Santander)	2.133	2.667	2.422		-
						Socorro (Santander)	2.000	2.000	2.000		-
						Sogamoso (Boyacá)	2.200	2.500	2.363		-
						Sonsón (Antioquia)	1.400	1.500	1.475		-
						Tuluá (Valle del Cauca)	2.400	3.300	2.788		-
						Tunja, Complejo de Servicios del Sur	2.000	2.500	2.167		-
						Túquerres (Nariño)	1.667	2.000	1.842		-
						Ubaté (Cundinamarca)	2.500	3.000	2.700		-
						Villavicencio, CAV	1.400	1.800	1.629		-
						Yopal (Casanare)	2.000	2.000	2.000		-

Cuadro 4. Mercados mayoristas. Precios de venta de frutas frescas (continuación)
2019 (28 de julio al 2 de agosto)

Productos y mercados	Pesos por kilogramo				Tendencia	Productos y mercados	Pesos por kilogramo				Tendencia
	Mínimo	Máximo	Medio				Mínimo	Máximo	Medio		
Maracuyá antioqueño						Mora de Castilla (continuación)					
Medellín, Central Mayorista de Antioquia	1.800	2.000	1.946	-		Barranquilla, Granabastos	2.240	3.600	2.898	-	
Montería, Mercado del Sur	1.600	2.000	1.725	-		Bogotá, D.C., Corabastos	2.308	2.769	2.635	=	
Sincelejo, Nuevo Mercado	2.000	2.300	2.150	-		Bucaramanga, Centroabastos	2.000	2.400	2.240	-	
Maracuyá huilense						Buenaventura (Valle del Cauca)	3.300	3.600	3.383	+	
Florencia (Caquetá)	1.760	2.000	1.880	-		Cali, Cavasa	2.800	2.800	2.800	-	
Neiva, Surabastos	1.760	2.400	1.963	-		Cali, Santa Helena	2.400	2.800	2.640	+	
Maracuyá santandereano						Cartagena, Bazurto	2.400	2.800	2.553	-	
Barranquilla, Barranquillita	3.133	3.200	3.193	-		Cartago (Valle del Cauca)	2.800	3.400	3.100	+	
Cartagena, Bazurto	3.133	3.600	3.370	-		Chiquinquirá (Boyacá)	1.800	2.000	1.900	++	
Santa Marta (Magdalena)	3.000	3.333	3.200	=		Cúcuta, Cenabastos	1.667	2.000	1.726	-	
Valledupar, Mercabastos	2.333	2.833	2.657	-		Duitama (Boyacá)	2.200	2.400	2.300	-	
Maracuyá valluno						Ibague, Plaza La 21	2.600	3.000	2.825	-	
Barranquilla, Barranquillita	3.500	4.600	4.144	-		Ipiales (Nariño), Ipiales somos todos	1.750	2.250	1.917	-	
Barranquilla, Granabastos	2.800	3.000	2.900	-		La Unión (Nariño)	1.600	2.000	1.800	=	
Cartagena, Bazurto	3.800	4.400	4.142	+		Manizales, Centro Galerías	3.300	4.000	3.725	+	
Melón Cantalup						Marinilla (Antioquia)	1.700	2.500	2.158	+	
Arauca (Arauca)	2.700	2.900	2.800	=		Medellín, Central Mayorista de Antioquia	2.400	2.800	2.600	-	
Armenia, Mercar	2.600	2.800	2.700	-		Montería, Mercado del Sur	2.333	3.000	2.653	-	
Barranquilla, Barranquillita	1.200	1.400	1.300	-		Neiva, Surabastos	1.760	2.240	1.973	-	
Bogotá, D.C., Corabastos	1.700	2.000	1.837	-		Palmira (Valle del Cauca)	2.800	2.800	2.800	+	
Bucaramanga, Centroabastos	1.700	2.000	1.875	-		Pamplona (Norte de Santander)	960	1.600	1.267	-	
Cali, Cavasa	1.700	2.400	2.144	-		Pasto, El Potrerillo	2.250	3.125	2.677	-	
Cali, Santa Helena	2.400	2.800	2.600	-		Pereira, La 41	2.800	3.000	2.967	+	
Cartago (Valle del Cauca)	2.400	2.700	2.567	-		Pereira, Mercasa	2.800	3.100	2.944	+	
Chiquinquirá (Boyacá)	1.818	2.273	2.008	-		Popayán, Plaza de mercado del barrio Bolívar	2.400	2.560	2.493	-	
Cúcuta, Cenabastos	1.400	2.000	1.675	-		Rionegro (Antioquia)	3.000	3.000	3.000	-	
Duitama (Boyacá)	1.818	2.045	1.894	-		San Gil (Santander)	2.000	2.200	2.133	-	
Ibague, Plaza La 21	1.500	1.600	1.558	-		Santa Marta (Magdalena)	2.720	2.800	2.752	-	
Manizales, Centro Galerías	2.500	3.000	2.717	-		Sincelejo, Nuevo Mercado	3.400	4.000	3.672	-	
Medellín, Central Mayorista de Antioquia	2.300	3.000	2.696	-		Socorro (Santander)	2.500	2.500	2.500	=	
Neiva, Surabastos	1.500	2.000	1.729	-		Sogamoso (Boyacá)	1.800	2.200	2.000	-	
Palmira (Valle del Cauca)	1.800	2.400	2.125	-		Tuluá (Valle del Cauca)	2.640	2.800	2.760	-	
Pamplona (Norte de Santander)	2.000	3.000	2.583	-		Tunja, Complejo de Servicios del Sur	2.000	2.500	2.278	+	
Pasto, El Potrerillo	2.400	2.800	2.533	-		Ubaté (Cundinamarca)	3.250	3.250	3.250	+	
Pereira, Mercasa	2.300	3.000	2.492	-		Valledupar, Mercabastos	3.000	3.600	3.389	-	
San Gil (Santander)	1.800	1.920	1.827	-		Villavicencio, CAV	2.800	3.333	2.959	-	
Santa Marta (Magdalena)	1.500	1.900	1.790	n.d.		Yopal (Casanare)	3.375	3.500	3.438	+	
Socorro (Santander)	1.800	2.000	1.900	-		Naranja común					
Sogamoso (Boyacá)	2.500	2.700	2.575	n.d.		Arauca (Arauca)	1.087	1.196	1.123	-	
Tunja, Complejo de Servicios del Sur	1.955	2.182	2.040	-		Barranquilla, Barranquillita	1.040	1.200	1.147	-	
Valledupar, Mercado Nuevo	1.000	1.000	1.000	-		Chiquinquirá (Boyacá)	433	500	483	=	
Villavicencio, CAV	2.000	2.800	2.313	-		Cúcuta, Cenabastos	833	1.167	1.000	+	
Mora de Castilla						Cúcuta, La Nueva Sexta	833	1.067	958	++	
Arauca (Arauca)	3.400	3.600	3.533	+		Montería, Mercado del Sur	560	720	620	-	
Armenia, Mercar	3.600	3.800	3.667	-		Neiva, Surabastos	320	400	387	-	
Barranquilla, Barranquillita	2.560	3.600	3.173	-		Pamplona (Norte de Santander)	600	600	600	-	
						San Gil (Santander)	500	700	567	-	
						Santa Bárbara (Antioquia)	450	600	513	+	
						Socorro (Santander)	500	600	550	-	

Cuadro 4. Mercados mayoristas. Precios de venta de frutas frescas (continuación)
2019 (28 de julio al 2 de agosto)

Productos y mercados	Pesos por kilogramo				Tendencia	Productos y mercados	Pesos por kilogramo				Tendencia
	Mínimo	Máximo	Medio				Mínimo	Máximo	Medio		
Naranja común (continuación)						Papaya Maradol					
Sonsón (Antioquia)	460	500	475	=		Arauca (Arauca)	2.000	2.200	2.133	=	
Tunja, Complejo de Servicios del Sur	733	767	756	++		Armenia, Mercar	1.400	1.500	1.467	=	
Ubaté (Cundinamarca)	800	800	800	=		Bogotá, D.C., Corabastos	2.111	2.500	2.378	-	
Naranja Sweet						Bucaramanga, Centroabastos	1.400	1.600	1.500	=	
Armenia, Mercar	720	800	771	-		Buenaventura (Valle del Cauca)	2.300	2.600	2.467	++	
Armenia, Retiro	540	640	589	-		Cali, Cavasa	2.000	2.300	2.171	-	
Bogotá, D.C., Corabastos	1.150	1.250	1.200	+		Cali, Santa Helena	1.800	2.200	2.033	+	
Cali, Cavasa	840	900	886	+		Cartagena, Bazurto	1.750	2.000	1.885	-	
Cali, Santa Helena	700	800	783	-		Cartago (Valle del Cauca)	2.100	2.400	2.233	+	
Cartago (Valle del Cauca)	800	900	860	-		Chiquinquirá (Boyacá)	1.833	1.944	1.889	+	
Ibagué, Plaza La 21	800	1.000	842	-		Cúcuta, Cenabastos	1.400	1.700	1.560	+	
Neiva, Surabastos	750	950	845	-		Duitama (Boyacá)	1.944	2.222	2.074	-	
Pasto, El Potrerillo	800	900	850	=		Ibagué, Plaza La 21	1.700	1.800	1.788	-	
Pereira, La 41	800	1.000	967	-		Ipiiales (Nariño), Ipiiales somos todos	2.500	2.600	2.517	-	
Pereira, Mercasa	700	900	758	-		La Ceja (Antioquia)	2.600	2.850	2.725	-	
Popayán, Plaza de mercado del barrio Bolívar	720	760	735	-		La Unión (Nariño)	2.000	2.000	2.000	=	
Tuluá (Valle del Cauca)	900	1.000	913	-		Manizales, Centro Galerías	2.200	2.300	2.250	=	
Naranja Valencia						Medellín, Central Mayorista de Antioquia	2.700	2.900	2.785	-	
Barranquilla, Barranquillita	1.120	1.200	1.173	-		Neiva, Surabastos	1.700	2.000	1.860	+	
Bogotá, D.C., Corabastos	1.150	1.250	1.200	+		Palmira (Valle del Cauca)	1.800	2.200	2.025	=	
Bucaramanga, Centroabastos	640	720	675	-		Pamplona (Norte de Santander)	2.000	2.000	2.000	+	
Bucaramanga, Mercados del centro	640	720	667	+		Pasto, El Potrerillo	2.000	2.400	2.167	+	
Buenaventura (Valle del Cauca)	1.280	1.280	1.280	=		Pereira, La 41	2.200	2.400	2.321	-	
Cartagena, Bazurto	850	900	881	-		Pereira, Mercasa	2.000	2.500	2.225	+	
Cartago (Valle del Cauca)	600	700	673	-		Popayán, Plaza de mercado del barrio Bolívar	2.000	2.200	2.025	-	
Duitama (Boyacá)	1.200	1.300	1.253	+		Rionegro (Antioquia)	2.600	3.200	2.946	-	
Florencia (Caquetá)	1.000	1.060	1.030	+++		San Gil (Santander)	1.600	1.600	1.600	++	
Ipiiales (Nariño), Ipiiales somos todos	850	875	867	-		Sogamoso (Boyacá)	1.889	2.111	1.958	+	
La Ceja (Antioquia)	1.100	1.300	1.228	+		Tuluá (Valle del Cauca)	1.700	1.900	1.813	-	
Manizales, Centro Galerías	600	800	683	=		Tunja, Complejo de Servicios del Sur	1.778	1.944	1.870	-	
Medellín, Central Mayorista de Antioquia	1.100	1.300	1.188	+		Ubaté (Cundinamarca)	2.056	2.111	2.083	=	
Medellín, Plaza Minorista "José María Villa"	1.100	1.300	1.217	-		Valledupar, Mercado Nuevo	1.000	1.200	1.100	-	
Montería, Mercado del Sur	800	900	840	-		Villavicencio, CAV	1.250	1.500	1.363	-	
Pasto, El Potrerillo	800	900	850	=		Papaya melona					
Pereira, Mercasa	600	800	683	-		Bucaramanga, Centroabastos	1.200	1.600	1.400	+	
Rionegro (Antioquia)	1.300	1.400	1.347	+		Medellín, Central Mayorista de Antioquia	1.600	1.800	1.687	+	
Sinclair, Nuevo Mercado	1.000	1.050	1.013	-		Papaya redonda					
Sogamoso (Boyacá)	1.200	1.360	1.283	-		Bucaramanga, Centroabastos	1.000	1.250	1.156	+	
Tunja, Complejo de Servicios del Sur	900	960	927	+		Medellín, Central Mayorista de Antioquia	1.600	1.700	1.681	+	
Túquerres (Nariño)	875	1.000	917	-		Papaya tainung					
Valledupar, Mercabastos	909	1.136	1.088	-		Barranquilla, Barranquillita	1.700	2.000	1.825	+	
Valledupar, Mercado Nuevo	800	880	822	-		Bogotá, D.C., Corabastos	2.800	3.000	2.988	+	
Villavicencio, CAV	800	900	837	+		Cartagena, Bazurto	1.200	1.500	1.367	-	
Papaya hawaiana						Florencia (Caquetá)	1.200	1.200	1.200	=	
Medellín, Central Mayorista de Antioquia	2.857	2.857	2.857	+		Medellín, Central Mayorista de Antioquia	1.800	2.000	1.944	++	
						Medellín, Plaza Minorista "José María Villa"	1.400	1.600	1.513	+	

BOLETÍN SEMANAL PRECIOS MAYORISTAS

Cuadro 4. Mercados mayoristas. Precios de venta de frutas frescas (continuación)
2019 (28 de julio al 2 de agosto)

Productos y mercados	Pesos por kilogramo				Tendencia	Productos y mercados	Pesos por kilogramo				Tendencia
	Mínimo	Máximo	Medio	Precios			Mínimo	Máximo	Medio	Precios	
Papaya tainung (continuación)						Pera importada (continuación)					
Montería, Mercado del Sur	1.120	1.600	1.400		++	Florencia (Caquetá)	5.263	5.421	5.342		+
Sincelejo, Nuevo Mercado	1.333	1.500	1.378		-	Ibagué, Plaza La 21	4.737	5.000	4.825		=
Villavicencio, CAV	1.350	1.750	1.504		+	Ipiales (Nariño), Ipiales somos todos	4.474	4.632	4.579		+
Patilla						La Unión (Nariño)	4.737	5.000	4.868		+
Armenia, Mercar	900	1.100	1.000		-	Manizales, Centro Galerías	4.500	5.000	4.813		-
Barranquilla, Barranquillita	900	1.000	938		+	Medellín, Central Mayorista de Antioquia	4.211	4.737	4.567		-
Bogotá, D.C., Corabastos	1.100	1.200	1.156		+	Montería, Mercado del Sur	5.158	5.789	5.382		-
Bucaramanga, Centroabastos	1.100	1.200	1.150		+	Neiva, Surabastos	5.167	5.722	5.444		-
Cali, Cavasa	1.000	1.100	1.067		=	Palmira (Valle del Cauca)	4.842	5.000	4.980		-
Cali, Santa Helena	900	1.000	967		+	Pamplona (Norte de Santander)	5.500	5.750	5.625		-
Cartagena, Bazaruto	700	750	713		=	Pasto, El Potrerillo	5.000	5.000	5.000		=
Cartago (Valle del Cauca)	900	1.200	1.017		-	Pereira, La 41	4.400	4.750	4.583		-
Cúcuta, Cenabastos	1.000	1.100	1.092		+	Pereira, Mercasa	4.500	4.800	4.604		-
Medellín, Central Mayorista de Antioquia	700	900	818		-	Popayán, Plaza de mercado del barrio Bolívar	5.105	5.263	5.217		-
Medellín, Plaza Minorista "José María Villa"	900	1.000	950		=	Rionegro (Antioquia)	4.737	5.263	4.908		-
Montería, Mercado del Sur	700	700	700		+	San Gil (Santander)	5.000	5.000	5.000		=
Palmira (Valle del Cauca)	1.000	1.300	1.167		+	Sincelejo, Nuevo Mercado	4.750	4.750	4.750		-
Pasto, El Potrerillo	1.000	1.200	1.078		-	Socorro (Santander)	5.000	5.000	5.000		=
Pereira, La 41	1.100	1.200	1.175		+	Sogamoso (Boyacá)	4.737	5.263	4.941		+
Popayán, Plaza de mercado del barrio Bolívar	1.100	1.100	1.100		=	Tuluá (Valle del Cauca)	5.263	5.368	5.316		+
Rionegro (Antioquia)	900	1.200	1.051		+	Tunja, Complejo de Servicios del Sur	5.000	5.263	5.149		-
San Gil (Santander)	1.000	1.000	1.000		=	Valledupar, Mercado Nuevo	4.500	5.250	4.708		-
Santa Marta (Magdalena)	1.100	1.200	1.146		-	Villavicencio, CAV	5.000	5.250	5.177		-
Sincelejo, Nuevo Mercado	800	800	800		n.d.	Yopal (Casanare)	5.250	5.400	5.325		+
Socorro (Santander)	1.000	1.000	1.000		=	Pera nacional					
Tuluá (Valle del Cauca)	1.200	1.300	1.233		=	Bogotá, D.C., Corabastos	2.087	2.609	2.335		+++
Valledupar, Mercado Nuevo	850	950	877		-	Bucaramanga, Centroabastos	2.000	2.200	2.150		++
Villavicencio, CAV	1.000	1.000	1.000		=	Chiquinquirá (Boyacá)	1.739	2.174	1.993		++
Patilla baby						Medellín, Central Mayorista de Antioquia	1.875	1.917	1.901		+
Bogotá, D.C., Corabastos	2.300	2.500	2.488		+	San Gil (Santander)	1.600	1.800	1.733		+
Bucaramanga, Centroabastos	2.500	2.500	2.500		-	Socorro (Santander)	1.600	2.000	1.800		++
Medellín, Central Mayorista de Antioquia	1.900	2.500	2.146		-	Sogamoso (Boyacá)	1.739	1.957	1.864		+
Pera importada						Tunja, Complejo de Servicios del Sur	1.870	1.957	1.908		+++
Armenia, Mercar	4.250	4.500	4.333		=	Piña gold					
Bogotá, D.C., Corabastos	4.000	4.800	4.506		-	Armenia, Mercar	1.100	1.200	1.167		+
Bucaramanga, Centroabastos	4.500	4.600	4.550		-	Bogotá, D.C., Corabastos	1.818	2.364	2.081		++
Buenaventura (Valle del Cauca)	5.263	5.263	5.263		+	Bucaramanga, Centroabastos	1.400	2.000	1.750		+++
Cali, Cavasa	5.000	5.263	5.093		-	Buenaventura (Valle del Cauca)	1.500	1.600	1.533		=
Cali, Santa Helena	4.737	5.000	4.842		+	Cali, Cavasa	1.400	1.600	1.479		++
Cartagena, Bazaruto	5.053	5.263	5.105		-	Cali, Santa Helena	1.000	1.200	1.083		+
Cartago (Valle del Cauca)	5.000	5.263	5.132		-	Cartagena, Bazaruto	2.300	2.500	2.444		+
Chiquinquirá (Boyacá)	5.263	5.789	5.439		+	Cartago (Valle del Cauca)	1.600	1.800	1.683		+
Cúcuta, Cenabastos	4.500	5.250	4.958		-	Chiquinquirá (Boyacá)	1.818	2.273	2.076		++
Duitama (Boyacá)	4.737	5.000	4.860		-	Cúcuta, Cenabastos	1.600	2.000	1.719		++
						Ibagué, Plaza La 21	1.600	1.900	1.733		+
						La Unión (Nariño)	2.000	2.000	2.000		++

Cuadro 4. Mercados mayoristas. Precios de venta de frutas frescas (continuación)
2019 (28 de julio al 2 de agosto)

Productos y mercados	Pesos por kilogramo				Tendencia	Productos y mercados	Pesos por kilogramo				Tendencia
	Mínimo	Máximo	Medio				Mínimo	Máximo	Medio		
Piña gold (continuación)						Pitahaya (continuación)					
Manizales, Centro Galerías	1.300	1.800	1.538		++	Cúcuta, Cenabastos	4.000	5.000	4.417		+
Medellín, Central Mayorista de Antioquia	1.700	2.100	1.915		++	Ibagué, Plaza La 21	3.000	3.000	3.000		=
Medellín, Plaza Minorista "José María Villa"	1.100	1.400	1.244		+	Medellín, Central Mayorista de Antioquia	3.800	4.500	4.279		-
Montería, Mercado del Sur	1.200	1.500	1.392		+	Neiva, Surabastos	3.500	4.000	3.875		-
Neiva, Surabastos	1.400	1.700	1.583		+	Sogamoso (Boyacá)	4.000	5.000	4.438		-
Palmira (Valle del Cauca)	1.300	1.500	1.400		++	Tunja, Complejo de Servicios del Sur	3.500	4.000	3.700		-
Pasto, El Potrerillo	1.200	1.400	1.300		++	Villavicencio, CAV	4.000	6.000	5.250		-
Pereira, La 41	1.500	2.000	1.750		+						
Pereira, Mercasa	1.200	1.700	1.550		+	Tangelo					
Rionegro (Antioquia)	2.000	2.400	2.235		++	Bogotá, D.C., Corabastos	2.000	2.400	2.168		+
Santa Marta (Magdalena)	1.800	1.800	1.800		=	Bucaramanga, Centroabastos	1.400	1.800	1.575		+
Sogamoso (Boyacá)	1.400	1.600	1.500		+	Cartago (Valle del Cauca)	1.600	2.000	1.800		+
Tuluá (Valle del Cauca)	1.300	1.400	1.333		+	Manizales, Centro Galerías	1.500	1.600	1.550		=
Tunja, Complejo de Servicios del Sur	1.250	1.500	1.311		-	Medellín, Central Mayorista de Antioquia	2.400	2.900	2.556		+
Ubaté (Cundinamarca)	2.091	2.273	2.136		+	Pereira, Mercasa	1.300	1.700	1.483		-
						Rionegro (Antioquia)	2.000	2.400	2.248		-
Piña manzana						Sogamoso (Boyacá)	1.480	2.000	1.650		n.d.
Cali, Santa Helena	900	900	900		=	Tunja, Complejo de Servicios del Sur	1.600	1.720	1.667		+
La Ceja (Antioquia)	1.750	1.850	1.788		+	Ubaté (Cundinamarca)	2.000	2.000	2.000		+
Manizales, Centro Galerías	1.200	1.300	1.225		+	Villavicencio, CAV	1.800	2.200	1.967		+
Medellín, Central Mayorista de Antioquia	1.600	1.700	1.671		++						
Popayán, Plaza de mercado del barrio Bolívar	1.100	1.200	1.117		+	Tomate de árbol					
						Arauca (Arauca)	2.909	2.955	2.939		-
Piña perolera						Armenia, Mercar	2.200	2.280	2.240		-
Barranquilla, Barranquillita	1.520	1.680	1.607		+	Barranquilla, Barranquillita	1.700	2.000	1.833		-
Barranquilla, Granabastos	1.360	1.600	1.462		+	Barranquilla, Granabastos	1.900	2.100	1.992		-
Bogotá, D.C., Corabastos	1.125	1.406	1.284		-	Bogotá, D.C., Corabastos	2.000	2.200	2.104		-
Bucaramanga, Centroabastos	1.000	1.200	1.087		+	Bucaramanga, Centroabastos	1.880	2.000	1.915		-
Cartagena, Bazurto	1.480	1.720	1.623		+	Buenaventura (Valle del Cauca)	2.400	2.700	2.583		-
Chiquinquirá (Boyacá)	1.133	1.267	1.183		+	Cali, Cavasa	1.700	2.000	1.804		-
Cúcuta, Cenabastos	1.333	1.500	1.411		+	Cali, Santa Helena	1.700	1.900	1.783		-
Duitama (Boyacá)	1.167	1.267	1.233		+	Cartagena, Bazurto	2.700	2.800	2.744		-
Medellín, Central Mayorista de Antioquia	1.500	1.700	1.668		++	Cartago (Valle del Cauca)	2.300	2.400	2.367		-
Montería, Mercado del Sur	880	1.000	960		+	Chiquinquirá (Boyacá)	1.957	2.174	2.029		-
Neiva, Surabastos	1.607	2.143	1.857		++	Cúcuta, Cenabastos	2.400	2.800	2.650		-
Pamplona (Norte de Santander)	1.333	1.500	1.458		+	Duitama (Boyacá)	2.391	2.609	2.511		-
San Gil (Santander)	1.167	1.167	1.167		=	El Santuario (Antioquia)	1.200	1.400	1.313		-
Santa Marta (Magdalena)	1.480	1.600	1.540		-	Florencia (Caquetá)	2.400	2.560	2.480		+
Socorro (Santander)	1.233	1.267	1.247		+	Ibagué, Plaza La 21	2.080	2.400	2.283		-
Sogamoso (Boyacá)	1.100	1.333	1.192		+	Ipiiales (Nariño), Ipiiales somos todos	1.000	1.167	1.070		-
Tunja, Complejo de Servicios del Sur	1.267	1.333	1.289		+	La Ceja (Antioquia)	1.400	1.800	1.638		-
Valledupar, Mercabastos	1.600	2.000	1.800		++	La Unión (Antioquia)	1.200	1.500	1.350		-
						La Unión (Nariño)	1.333	1.500	1.417		-
Pitahaya						Manizales, Centro Galerías	1.680	1.800	1.760		-
Arauca (Arauca)	6.400	6.500	6.467		=	Marinilla (Antioquia)	1.300	1.500	1.358		-
Bogotá, D.C., Corabastos	4.000	4.500	4.042		-	Medellín, Central Mayorista de Antioquia	1.400	1.800	1.594		-
Bucaramanga, Centroabastos	3.000	4.000	3.313		-	Medellín, Plaza Minorista "José María Villa"	1.600	2.200	1.829		-
						Montería, Mercado del Sur	1.800	2.200	1.937		-

BOLETÍN SEMANAL PRECIOS MAYORISTAS

Cuadro 4. Mercados mayoristas. Precios de venta de frutas frescas (continuación)
2019 (28 de julio al 2 de agosto)

Productos y mercados	Pesos por kilogramo				Tendencia	Productos y mercados	Pesos por kilogramo				Tendencia
	Mínimo	Máximo	Medio				Mínimo	Máximo	Medio		
Tomate de árbol (continuación)						Uva Isabela (continuación)					
Neiva, Surabastos	2.000	2.400	2.242	-		Bucaramanga, Centroabastos	2.400	2.560	2.520	-	
Palmira (Valle del Cauca)	2.600	2.700	2.638	-		Cali, Cavasa	2.240	2.560	2.413	-	
Pamplona (Norte de Santander)	2.083	2.500	2.269	-		Cali, Santa Helena	2.240	2.400	2.280	+	
Pasto, El Potrerillo	1.300	1.500	1.411	-		Chiquinquirá (Boyacá)	2.800	3.400	2.990	-	
Peñol (Antioquia)	1.200	1.600	1.408	-		Cúcuta, Cenabastos	3.000	3.600	3.417	+	
Pereira, La 41	1.800	2.200	1.988	-		Duitama (Boyacá)	2.560	2.800	2.667	+	
Pereira, Mercasa	1.600	2.400	1.913	-		Ibague, Plaza La 21	2.240	2.560	2.407	-	
Popayán, Plaza de mercado del barrio Bolívar	1.600	1.680	1.620	+		Ipiales (Nariño), Ipiales somos todos	2.400	2.560	2.516	-	
Rionegro (Antioquia)	1.400	1.800	1.621	-		La Unión (Nariño)	2.800	3.200	3.000	+	
San Gil (Santander)	2.600	2.600	2.600	+		Medellín, Central Mayorista de Antioquia	3.000	3.600	3.267	+	
San Vicente (Antioquia)	1.300	1.400	1.338	-		Neiva, Surabastos	2.500	2.500	2.500	=	
Santa Marta (Magdalena)	2.400	2.600	2.513	-		Palmira (Valle del Cauca)	2.000	2.320	2.180	+	
Sincelejo, Nuevo Mercado	1.800	1.920	1.822	-		Pamplona (Norte de Santander)	3.000	4.000	3.500	=	
Socorro (Santander)	2.600	2.800	2.667	++		Pasto, El Potrerillo	2.800	2.880	2.827	-	
Sogamoso (Boyacá)	2.609	2.957	2.734	-		Popayán, Plaza de mercado del barrio Bolívar	2.240	2.400	2.360	-	
Sonsón (Antioquia)	1.400	1.500	1.425	-		Rionegro (Antioquia)	3.400	4.000	3.600	+	
Tuluá (Valle del Cauca)	2.200	2.400	2.338	-		San Gil (Santander)	3.040	3.200	3.147	=	
Tunja, Complejo de Servicios del Sur	2.391	2.609	2.454	-		Sincelejo, Nuevo Mercado	3.250	3.500	3.389	-	
Túquerres (Nariño)	1.133	1.267	1.189	-		Socorro (Santander)	3.200	3.200	3.200	=	
Valledupar, Mercabastos	2.120	2.400	2.233	-		Sogamoso (Boyacá)	2.560	2.720	2.640	-	
Villavicencio, CAV	2.600	2.800	2.722	-		Tuluá (Valle del Cauca)	2.480	2.560	2.547	+	
Yopal (Casanare)	2.720	2.800	2.760	+		Tunja, Complejo de Servicios del Sur	2.400	2.960	2.756	-	
						Túquerres (Nariño)	2.400	2.800	2.653	-	
Uchuva con cáscara						Uva red globe nacional					
Bucaramanga, Centroabastos	2.000	2.600	2.150	=		Armenia, Mercar	5.200	5.600	5.413	=	
Cúcuta, Cenabastos	2.000	2.500	2.151	-		Bogotá, D.C., Corabastos	4.545	6.111	5.206	-	
Ibague, Plaza La 21	1.600	1.760	1.673	+		Bucaramanga, Centroabastos	5.778	6.667	6.097	+	
Medellín, Central Mayorista de Antioquia	1.500	3.300	2.433	-		Cali, Cavasa	5.222	5.333	5.285	-	
Pamplona (Norte de Santander)	1.000	1.000	1.000	-		Cali, Santa Helena	4.267	4.533	4.400	+	
San Gil (Santander)	1.800	2.000	1.933	=		Cartago (Valle del Cauca)	5.500	6.000	5.667	-	
Socorro (Santander)	2.000	2.000	2.000	-		Ibague, Plaza La 21	4.640	5.200	4.813	-	
						Manizales, Centro Galerías	4.240	4.800	4.660	-	
Uva importada						Uva roja					
Arauca (Arauca)	10.000	10.250	10.083	=		Duitama (Boyacá)	2.800	3.200	3.013	-	
Bogotá, D.C., Corabastos	10.625	11.500	11.087	+							
Bucaramanga, Centroabastos	10.000	11.875	11.250	++							
Cali, Cavasa	9.412	10.588	9.988	n.d.							
Cali, Santa Helena	7.647	8.235	8.137	+							
Cartagena, Bazurto	7.222	7.778	7.481	-							
Cúcuta, Cenabastos	12.500	12.500	12.500	++							
Medellín, Central Mayorista de Antioquia	11.250	11.875	11.628	+							
San Gil (Santander)	10.625	11.250	10.833	+							
Socorro (Santander)	10.000	13.125	11.458	+							
Tunja, Complejo de Servicios del Sur	10.625	11.250	10.986	+							
Valledupar, Mercado Nuevo	10.625	11.250	10.938	=							
Villavicencio, CAV	10.625	11.500	11.156	+							

Cuadro 4. Mercados mayoristas. Precios de venta de frutas frescas (conclusión)
2019 (28 de julio al 2 de agosto)

Productos y mercados	Pesos por kilogramo			Tendencia
	Mínimo	Máximo	Medio	
Uva roja (continuación)				
Florencia (Caquetá)	5.600	5.600	5.600	+
Ipiales (Nariño), Ipiales somos todos	4.000	4.222	4.194	-
La Unión (Nariño)	3.600	4.000	3.800	=
Neiva, Surabastos	5.500	6.000	5.750	+
Pereira, Mercasa	8.333	9.444	8.681	+
Sincelejo, Nuevo Mercado	4.800	5.200	5.067	-
Sogamoso (Boyacá)	3.200	3.600	3.330	-
Túquerres (Nariño)	3.889	4.222	4.037	-
Uva verde				
Bogotá, D.C., Corabastos	5.556	6.667	6.046	+
Bucaramanga, Centroabastos	6.667	6.889	6.778	+
Cartago (Valle del Cauca)	5.200	5.600	5.400	+
Cúcuta, Cenabastos	6.111	7.222	6.644	+

TENDENCIAS

---	-
Variación mayor al -20 %	Variación entre 0 % y -10 %
--	=
Variación entre -10 % y -20 %	Variación igual a 0 %

Productos y mercados	Pesos por kilogramo			Tendencia
	Mínimo	Máximo	Medio	
Uva verde (continuación)				
Florencia (Caquetá)	5.600	5.600	5.600	+
Medellín, Central Mayorista de Antioquia	5.333	6.111	5.819	+
San Gil (Santander)	5.455	6.364	5.758	+
Socorro (Santander)	5.000	5.455	5.303	=
Sogamoso (Boyacá)	3.636	3.818	3.682	-
Tunja, Complejo de Servicios del Sur	4.818	5.000	4.939	+
Zapote				
Cúcuta, Cenabastos	1.500	1.500	1.500	n.d.
Medellín, Central Mayorista de Antioquia	2.200	2.500	2.390	-
Medellín, Plaza Minorista "José María Villa"	1.500	2.000	1.778	-
Valledupar, Mercado Nuevo	3.500	4.000	3.750	+

+	+++
Variación entre 0 % y 10 %	Variación mayor al 20 %
++	n. d.
Variación entre 10 % y 20 %	No determinado

TUBÉRCULOS, RAÍCES Y PLÁTANOS

Bajó el precio de la papa criolla

A lo largo de la presente semana se redujeron los precios mayoristas de la papa criolla limpia en veintinueve de los cuarenta y cuatro mercados donde se negoció. Lo anterior obedeció a que se contó con mayor cantidad de producto procedente de El Santuario, La Unión, San Vicente Ferrer (Antioquia), Ventaquemada, Tota, Tuta, Samacá, Toca (Boyacá), Silos, Mutiscua (Norte de Santander) y Simijaca (Cundinamarca). En Bogotá y Santa Marta, por ejemplo, el kilo se vendió a \$2.796 y a \$2.640, respectivamente, 9,70%, en promedio, menos.

De la misma forma, cayeron las cotizaciones del plátano hartón verde y las papas criolla sucia, capira, rubí y R-12 negra. En el caso del plátano hartón verde, por ejemplo, la reducción del precio mayorista estuvo motivada por la mayor producción en Arauquita, Saravena (Arauca), Montenegro, Córdoba, Génova, Armenia, Buenavista, Quimbaya (Quindío), Lórica, Moñitos, Tierralta (Córdoba) y Santa Bárbara (Antioquia). Este comportamiento se registró en veinticinco de los cuarenta y un mercados donde se negoció esta semana. En Cúcuta y Medellín, por ejemplo, la reducción superó el 6,00%, ofreciéndose el kilo a \$1.575 y a \$1.325, respectivamente.

También bajó el precio mayorista de la papa capira, esta vez en quince de los veintiséis mercados donde se negoció esta semana. Los mayoristas afirmaron que este comportamiento obedeció al buen momento productivo por el que están pasando los cultivos establecidos en Marinilla, Peñol, El Santuario, San Vicente Ferrer (Antioquia), Ipiales, Pasto y Córdoba (Nariño). En Montería y Manizales, por ejemplo, el kilo

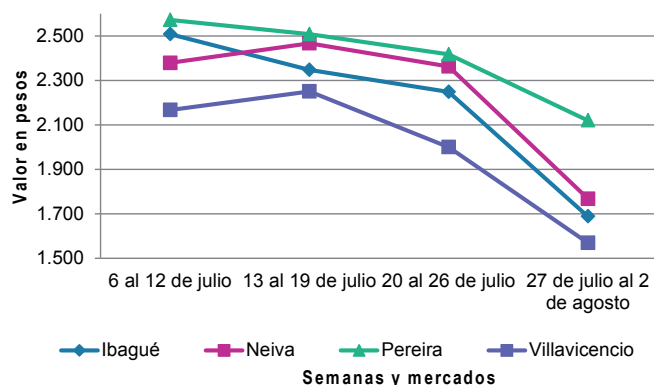
se negoció a \$1.448 y a \$1.007, respectivamente, 6,70%, en promedio, menos que la semana anterior.

El mejoramiento de las condiciones climáticas en Tunja, Siachoque, Soracá, Chíquiza, Cómbita, Ventaquemada, Úmbita (Boyacá) y Villapinzón (Cundinamarca) benefició la producción de papa rubí y el descenso en su precio esta semana se dio en los siete mercados donde se negoció. En Tunja el kilo se vendió a \$5.66, 19,94% menos.

En contraste, subieron los precios mayoristas de las papas suprema y nevada. En el caso de la papa suprema, el incremento en la cotización se registró en catorce de los veintidós mercados donde se negoció a lo largo de la presente semana. Los comerciantes informaron que esta situación obedeció a la disminución de las cosechas en Chitagá (Norte de Santander), Cerrito (Santander), Ipiales, Túquerres y Guachucal (Nariño). En Ibagué y Florencia, por ejemplo, el kilo se vendió a \$1.000 y a \$1.060, respectivamente, 11,07%, en promedio, más que la semana inmediatamente anterior.

Por último, se incrementaron las cotizaciones de la papa nevada pues se redujeron tanto la producción como las recolecciones en San Vicente Ferrer, Marinilla, Sonsón, El Carmen de Viboral, El Santuario y Peñol (Antioquia). El alza se registró en ocho de los nueve mercados donde se vendió esta semana. En Medellín, principal destino de la producción de esta zona, el kilo se vendió a \$2.692, lo que representó un aumento superior al 5,86%.

Gráfico 3. Comportamiento de los precios de la papa criolla limpia 2019 (6 de julio al 2 de agosto)



Fuente: DANE, Sipsa.

Cuadro 5. Mercados mayoristas. Precios de venta de tubérculos, raíces y plátanos 2019 (28 de julio al 2 de agosto)

Productos y mercados	Pesos por kilogramo				Tendencia	Productos y mercados	Pesos por kilogramo				Tendencia
	Mínimo	Máximo	Medio				Mínimo	Máximo	Medio		
Arracacha amarilla						Papa Betina (continuación)					
Arauca (Arauca)	2.160	2.220	2.193	=		Ipiales (Nariño), Centro de acopio	600	740	674	+	
Bogotá, D.C., Corabastos	1.500	2.000	1.800	++		Ipiales (Nariño), Ipiales somos todos	640	800	730	+++	
Bucaramanga, Centroabastos	1.600	1.760	1.680	=		Neiva, Surabastos	680	760	735	-	
Buenaventura (Valle del Cauca)	2.000	2.080	2.027	-		Pasto, El Potrerillo	660	700	680	n.d.	
Cali, Cavasa	1.250	1.500	1.375	+		Tunja, Complejo de Servicios del Sur	540	700	582	-	
Cali, Santa Helena	1.167	1.250	1.194	-		Papa capira					
Chiquinquirá (Boyacá)	1.500	1.833	1.694	=		Buenaventura (Valle del Cauca)	960	1.120	1.030	++	
Cúcuta, Cenabastos	1.800	2.000	1.917	-		Cali, Cavasa	860	1.100	970	+	
Duitama (Boyacá)	1.667	1.833	1.778	=		Cali, Santa Helena	900	1.000	943	+	
Florencia (Caquetá)	1.280	1.360	1.320	=		Cartago (Valle del Cauca)	1.160	1.200	1.180	+	
Ibagué, Plaza La 21	1.280	1.440	1.380	+		El Carmen de Viboral (Antioquia)	1.200	1.250	1.220	-	
Neiva, Surabastos	1.600	2.080	1.760	+		El Santuario (Antioquia)	1.200	1.250	1.211	-	
Palmira (Valle del Cauca)	1.333	1.500	1.427	-		Ipiales (Nariño), Centro de acopio	800	900	845	++	
Pamplona (Norte de Santander)	1.400	2.000	1.692	-		Ipiales (Nariño), Ipiales somos todos	800	920	860	++	
Popayán, Plaza de mercado del barrio Bolívar	2.200	2.400	2.360	-		La Ceja (Antioquia)	1.240	1.550	1.402	-	
San Gil (Santander)	1.760	1.760	1.760	-		La Unión (Antioquia)	1.150	1.250	1.203	-	
Sogamoso (Boyacá)	1.633	1.833	1.683	+		Manizales, Centro Galerías	900	1.080	1.007	-	
Tunja, Complejo de Servicios del Sur	1.750	1.833	1.796	++		Marinilla (Antioquia)	1.100	1.300	1.225	-	
Valledupar, Mercabastos	2.000	2.800	2.411	+		Medellín, Central Mayorista de Antioquia	1.200	1.400	1.306	-	
Villavicencio, CAV	1.800	2.200	1.975	-		Medellín, Plaza Minorista "José María Villa"	1.250	1.400	1.308	=	
Yopal (Casanare)	1.750	1.750	1.750	+		Montería, Mercado del Sur	1.400	1.500	1.448	-	
Arracacha blanca						Palmira (Valle del Cauca)	860	1.040	945	-	
Armenia, Mercar	1.367	1.667	1.531	+		Pasto, El Potrerillo	800	900	820	-	
Cartago (Valle del Cauca)	1.600	1.667	1.633	+		Peñol (Antioquia)	1.150	1.350	1.242	-	
Ipiales (Nariño), Ipiales somos todos	700	800	740	-		Pereira, Mercasa	900	980	935	+	
Manizales, Centro Galerías	1.452	1.613	1.505	=		Popayán, Plaza de mercado del barrio Bolívar	900	1.100	1.000	++	
Medellín, Central Mayorista de Antioquia	1.250	1.875	1.597	-		Rionegro (Antioquia)	1.200	1.300	1.267	-	
Medellín, Plaza Minorista "José María Villa"	2.300	2.500	2.440	-		San Vicente (Antioquia)	1.100	1.200	1.156	-	
Pasto, El Potrerillo	800	900	833	=		Santa Bárbara (Antioquia)	1.400	1.600	1.516	-	
Pereira, La 41	1.333	1.667	1.417	+		Sonsón (Antioquia)	1.300	1.400	1.350	-	
Pereira, Mercasa	1.417	1.667	1.569	-		Tuluá (Valle del Cauca)	1.000	1.300	1.150	+	
San Vicente (Antioquia)	1.222	1.278	1.250	+		Túquerres (Nariño)	740	800	783	++	
Tuluá (Valle del Cauca)	1.167	1.333	1.222	=		Papa criolla limpia					
Ñame diamante						Arauca (Arauca)	2.188	2.292	2.243	-	
Cartagena, Bazurto	3.200	3.320	3.263	-		Armenia, Mercar	1.833	1.917	1.889	-	
Montería, Mercado del Sur	3.200	3.300	3.225	-		Barranquilla, Granabastos	2.300	2.600	2.409	-	
Sincelejo, Nuevo Mercado	3.200	3.600	3.422	-		Bogotá, D.C., Corabastos	2.667	3.111	2.796	-	
Valledupar, Mercabastos	3.600	3.800	3.617	-		Bucaramanga, Centroabastos	1.700	2.000	1.788	-	
Ñame espino						Buenaventura (Valle del Cauca)	2.000	2.240	2.133	-	
Barranquilla, Barranquillita	3.900	4.000	3.967	-		Cali, Cavasa	1.400	1.500	1.406	-	
Cartagena, Bazurto	3.200	4.100	3.522	-		Cali, Santa Helena	1.200	1.300	1.217	-	
Sincelejo, Nuevo Mercado	3.200	3.400	3.278	-		Cartagena, Bazurto	2.540	2.700	2.605	-	
Papa Betina						Cartago (Valle del Cauca)	2.000	2.100	2.050	-	
Buenaventura (Valle del Cauca)	900	1.000	940	++		Cúcuta, Cenabastos	1.600	2.000	1.896	-	
Cali, Cavasa	800	840	815	++		Duitama (Boyacá)	2.200	2.300	2.225	+	
						El Carmen de Viboral (Antioquia)	3.000	3.200	3.075	+	
						El Santuario (Antioquia)	2.400	3.500	2.992	+	

BOLETÍN SEMANAL PRECIOS MAYORISTAS

Cuadro 5. Mercados mayoristas. Precios de venta de tubérculos, raíces y plátanos (continuación)
2019 (28 de julio al 2 de agosto)

Productos y mercados	Pesos por kilogramo				Tendencia	Productos y mercados	Pesos por kilogramo				Tendencia
	Mínimo	Máximo	Medio				Mínimo	Máximo	Medio		
Papa criolla limpia (continuación)						Papa Morasurco					
Florencia (Caquetá)	1.960	2.000	1.980	+		Ipiales (Nariño), Centro de acopio	600	600	600	+	
Ibagué, Plaza La 21	1.500	2.400	1.869	-		La Unión (Nariño)	1.000	1.100	1.050	++	
Ipiales (Nariño), Ipiales somos todos	800	1.000	900	-		Pasto, El Potrerillo	700	900	784	-	
La Ceja (Antioquia)	3.500	3.700	3.596	+++		Papa nevada					
La Unión (Antioquia)	2.200	3.500	2.888	+		Cartago (Valle del Cauca)	2.688	2.813	2.750	+	
La Unión (Nariño)	1.160	1.200	1.180	+++		El Carmen de Viboral (Antioquia)	2.400	2.500	2.458	-	
Manizales, Centro Galerías	1.875	2.083	2.018	-		El Santuario (Antioquia)	2.600	3.000	2.750	++	
Marinilla (Antioquia)	2.200	3.300	2.769	+		Marinilla (Antioquia)	2.500	2.600	2.550	+	
Medellín, Central Mayorista de Antioquia	2.000	3.500	2.935	+		Medellín, Central Mayorista de Antioquia	2.200	3.200	2.692	+	
Medellín, Plaza Minorista "José María Villa"	2.500	3.700	3.129	+		Peñol (Antioquia)	2.500	2.800	2.625	+	
Montería, Mercado del Sur	3.500	4.500	3.925	-		Pereira, Mercasa	3.000	3.333	3.176	+	
Neiva, Surabastos	1.600	1.920	1.786	-		Rionegro (Antioquia)	2.500	2.900	2.740	+	
Pamplona (Norte de Santander)	1.200	1.600	1.494	-		San Vicente (Antioquia)	2.700	2.900	2.814	+	
Pereira, La 41	1.920	2.200	2.053	-		Papa parda pastusa					
Pereira, Mercasa	2.000	2.200	2.112	-		Arauca (Arauca)	1.080	1.100	1.087	=	
Rionegro (Antioquia)	2.800	3.300	3.075	+		Armenia, Mercar	960	1.100	1.004	++	
San Gil (Santander)	2.000	2.400	2.156	+		Bogotá, D.C., Corabastos	1.100	1.300	1.238	-	
San Vicente (Antioquia)	3.000	3.300	3.150	++		Bucaramanga, Centroabastos	1.100	1.160	1.130	+	
Santa Bárbara (Antioquia)	3.200	3.500	3.388	-		Bucaramanga, Mercados del centro	1.200	1.300	1.233	+	
Santa Marta (Magdalena)	2.400	2.800	2.640	-		Cali, Cavasa	840	1.060	933	+	
Sincelejo, Nuevo Mercado	3.000	4.000	3.625	+		Cartago (Valle del Cauca)	800	900	850	-	
Socorro (Santander)	2.000	2.200	2.067	+		Chiquinquirá (Boyacá)	800	900	860	-	
Sogamoso (Boyacá)	2.000	2.200	2.025	-		Cúcuta, Cenabastos	900	1.200	1.009	-	
Sonsón (Antioquia)	2.300	2.500	2.450	-		Florencia (Caquetá)	1.040	1.080	1.060	++	
Tunja, Complejo de Servicios del Sur	1.800	2.000	1.956	-		Ipiales (Nariño), Centro de acopio	700	900	825	++	
Túquerres (Nariño)	560	700	628	-		La Unión (Nariño)	900	1.000	950	+	
Valledupar, Mercabastos	2.600	2.800	2.744	-		Manizales, Centro Galerías	960	1.040	1.020	+	
Valledupar, Mercado Nuevo	2.600	2.800	2.733	-		Pamplona (Norte de Santander)	900	1.000	940	-	
Villavicencio, CAV	1.400	1.800	1.604	-		Pasto, El Potrerillo	700	800	750	-	
Yopal (Casanare)	2.500	2.604	2.552	-		Pereira, La 41	760	800	780	-	
Papa criolla sucia						Pereira, Mercasa	760	840	813	+	
Barranquilla, Barranquillita	2.400	2.460	2.420	-		Popayán, Plaza de mercado del barrio	1.160	1.200	1.190	-	
Bogotá, D.C., Corabastos	2.000	2.400	2.117	-		Bolívar					
Cali, Cavasa	1.200	1.260	1.208	-		San Gil (Santander)	1.000	1.100	1.078	+	
Chiquinquirá (Boyacá)	1.400	1.600	1.533	=		Socorro (Santander)	1.000	1.100	1.033	+	
Ipiales (Nariño), Centro de acopio	600	600	600	-		Sogamoso (Boyacá)	900	1.000	948	-	
Palmira (Valle del Cauca)	980	1.200	1.080	-		Tunja, Complejo de Servicios del Sur	800	900	854	-	
Pasto, El Potrerillo	600	700	658	-		Túquerres (Nariño)	800	840	810	+	
Popayán, Plaza de mercado del barrio	633	1.000	815	-		Ubaté (Cundinamarca)	1.000	1.200	1.100	+	
Bolívar						Yopal (Casanare)	1.146	1.208	1.177	-	
Tuluá (Valle del Cauca)	1.417	1.500	1.479	-		Papa Puracé					
Tunja, Complejo de Servicios del Sur	1.540	1.700	1.633	+		La Unión (Antioquia)	1.100	1.200	1.175	-	
Ubaté (Cundinamarca)	1.600	1.600	1.600	=		Montería, Mercado del Sur	1.556	1.689	1.626	-	
Papa ICA-Huila						Sincelejo, Nuevo Mercado	1.400	1.500	1.454	-	
La Unión (Nariño)	1.000	1.100	1.060	+		Papa roja peruana					
Pasto, El Potrerillo	860	1.000	942	-		Ipiales (Nariño), Centro de acopio	700	820	753	+	
Túquerres (Nariño)	1.000	1.000	1.000	n.d.		Ipiales (Nariño), Ipiales somos todos	600	800	673	++	

Cuadro 5. Mercados mayoristas. Precios de venta de tubérculos, raíces y plátanos (continuación)
2019 (28 de julio al 2 de agosto)

Productos y mercados	Pesos por kilogramo				Tendencia	Productos y mercados	Pesos por kilogramo				Tendencia
	Mínimo	Máximo	Medio	Precios			Mínimo	Máximo	Medio	Precios	
Papa rubi						Papa suprema (continuación)					
Bogotá, D.C., Corabastos	700	1.100	843		-	Cali, Santa Helena	800	940	893		-
Pereira, La 41	800	880	843		-	Chiquinquirá (Boyacá)	600	760	687		-
Pereira, Mercasa	780	920	876		-	Cúcuta, Cenabastos	700	1.140	871		-
Santa Marta (Magdalena)	800	900	852		-	Florencia (Caquetá)	1.040	1.080	1.060		++
Sincelejo, Nuevo Mercado	780	840	807		-	Ibagué, Plaza La 21	900	1.060	1.000		++
Sogamoso (Boyacá)	640	760	705		-	Ipiales (Nariño), Centro de acopio	700	840	763		++
Tunja, Complejo de Servicios del Sur	500	600	566		-	Ipiales (Nariño), Ipiales somos todos	680	800	747		+++
Papa R-12 negra						La Unión (Nariño)	900	960	930		+
Bogotá, D.C., Corabastos	900	1.300	1.013		-	Palmira (Valle del Cauca)	800	960	888		-
Bucaramanga, Centroabastos	1.100	1.280	1.173		+	Pamplona (Norte de Santander)	800	900	850		-
Cartago (Valle del Cauca)	1.000	1.100	1.040		-	Pasto, El Potrerillo	640	800	755		+
Manizales, Centro Galerías	900	1.080	1.007		-	Popayán, Plaza de mercado del barrio Bolívar	900	940	913		-
Medellín, Central Mayorista de Antioquia	1.160	1.240	1.200		-	San Gil (Santander)	1.000	1.000	1.000		=
Neiva, Surabastos	960	1.000	980		+	Socorro (Santander)	800	1.000	933		+
Villavicencio, CAV	1.000	1.000	1.000		-	Tuluá (Valle del Cauca)	880	1.080	970		++
Papa R-12 roja						Túquerres (Nariño)	600	700	660		+
Barranquilla, Barranquillita	1.360	1.400	1.387		+	Papa tocarreña					
Bogotá, D.C., Corabastos	700	1.000	823		-	Sogamoso (Boyacá)	1.200	1.300	1.229		+
Pereira, Mercasa	900	1.000	958		+	Tunja, Complejo de Servicios del Sur	1.000	1.100	1.033		-
Tunja, Complejo de Servicios del Sur	600	640	627		-	Papa única					
Papa sabanera						Barranquilla, Barranquillita	700	900	790		+
Bogotá, D.C., Corabastos	2.000	2.200	2.096		-	Barranquilla, Granabastos	660	800	737		-
Ubaté (Cundinamarca)	1.000	1.200	1.100		-	Bogotá, D.C., Corabastos	700	900	820		-
Papa San Félix						Bucaramanga, Centroabastos	760	800	770		=
Manizales, Centro Galerías	1.633	1.633	1.633		+	Bucaramanga, Mercados del centro	1.200	1.300	1.233		++
Papa superior						Buenaventura (Valle del Cauca)	900	1.000	937		++
Bogotá, D.C., Corabastos	1.000	1.200	1.146		-	Cali, Cavasa	800	960	889		++
Chiquinquirá (Boyacá)	800	900	860		-	Cali, Santa Helena	800	960	877		+
Cúcuta, Cenabastos	800	1.200	981		-	Cartagena, Bazurto	940	1.040	995		-
Duitama (Boyacá)	900	920	907		-	Cartago (Valle del Cauca)	860	1.000	927		+
Florencia (Caquetá)	1.040	1.080	1.060		++	Cúcuta, Cenabastos	700	1.000	785		-
Ipiales (Nariño), Centro de acopio	760	900	825		++	Ipiales (Nariño), Centro de acopio	700	800	748		++
Ipiales (Nariño), Ipiales somos todos	700	920	828		++	Ipiales (Nariño), Ipiales somos todos	700	800	758		++
Neiva, Surabastos	960	1.120	1.034		+	La Unión (Nariño)	800	900	835		-
Pamplona (Norte de Santander)	800	1.000	918		-	Manizales, Centro Galerías	760	860	810		-
Sogamoso (Boyacá)	800	960	903		-	Neiva, Surabastos	760	880	818		+
Tunja, Complejo de Servicios del Sur	800	900	827		-	Pamplona (Norte de Santander)	700	800	724		-
Villavicencio, CAV	1.100	1.200	1.146		-	Pasto, El Potrerillo	700	880	768		++
Papa suprema						Pereira, La 41	760	800	795		-
Armenia, Mercar	960	1.080	1.002		++	Pereira, Mercasa	720	840	799		+
Bogotá, D.C., Corabastos	900	1.100	1.006		-	Popayán, Plaza de mercado del barrio Bolívar	840	920	880		+
Bucaramanga, Centroabastos	900	1.000	943		+	Tunja, Complejo de Servicios del Sur	500	600	566		-
Bucaramanga, Mercados del centro	1.100	1.200	1.167		++	Túquerres (Nariño)	600	700	633		+
Buenaventura (Valle del Cauca)	900	1.000	943		++	Ubaté (Cundinamarca)	800	900	850		-
Cali, Cavasa	840	1.000	909		+	Valledupar, Mercabastos	640	800	698		-
						Valledupar, Mercado Nuevo	640	800	703		-

Cuadro 5. Mercados mayoristas. Precios de venta de tubérculos, raíces y plátanos (continuación)
2019 (28 de julio al 2 de agosto)

Productos y mercados	Pesos por kilogramo				Tendencia	Productos y mercados	Pesos por kilogramo				Tendencia
	Mínimo	Máximo	Medio				Mínimo	Máximo	Medio		
Plátano comino						Plátano hartón verde					
Medellín, Central Mayorista de Antioquia	800	1.000	903		+	Arauca (Arauca)	1.800	2.000	1.933		-
Rionegro (Antioquia)	1.000	1.200	1.108		-	Armenia, Mercar	1.000	1.200	1.139		+
Plátano dominico hartón maduro						Armenia, Retiro	800	1.100	967		+
Manizales, Centro Galerías	1.400	1.500	1.433		=	Barranquilla, Barranquillita	2.400	2.550	2.450		-
Pereira, La 41	1.100	1.200	1.183		+	Bogotá, D.C., Corabastos	1.750	1.900	1.840		-
Pereira, Mercasa	1.200	1.300	1.250		+	Bucaramanga, Centroabastos	1.600	1.760	1.680		-
Plátano dominico hartón verde						Bucaramanga, Mercados del centro	2.000	2.160	2.080		++
Armenia, Retiro	600	920	808		-	Cali, Cavasa	1.200	1.250	1.225		-
Cartago (Valle del Cauca)	1.200	1.300	1.225		-	Cali, Santa Helena	1.200	1.250	1.208		-
Manizales, Centro Galerías	1.400	1.500	1.433		=	Cartagena, Bazurto	2.300	2.600	2.513		+
Pereira, La 41	1.100	1.200	1.183		+	Chiquinquirá (Boyacá)	1.750	1.750	1.750		=
Pereira, Mercasa	1.200	1.300	1.250		+	Cúcuta, Cenabastos	1.508	1.698	1.575		-
Plátano dominico verde						Duitama (Boyacá)	1.500	1.650	1.583		-
Medellín, Central Mayorista de Antioquia	1.000	1.100	1.002		-	Florencia (Cauca)	1.500	1.600	1.550		++
Santa Bárbara (Antioquia)	450	600	530		+	Ibagué, Plaza La 21	1.000	1.500	1.230		-
Sonsón (Antioquia)	950	1.000	975		+	Ipiques (Nariño), Ipiques somos todos	1.250	1.350	1.300		n.d.
Plátano guineo						La Ceja (Antioquia)	1.500	1.700	1.598		-
Bogotá, D.C., Corabastos	1.400	1.500	1.438		-	Medellín, Central Mayorista de Antioquia	1.300	1.400	1.325		-
Cartago (Valle del Cauca)	800	1.000	875		+	Medellín, Plaza Minorista "José María Villa"	1.200	1.300	1.250		-
La Ceja (Antioquia)	600	750	675		-	Montería, Mercado del Sur	1.500	1.875	1.742		+
Medellín, Central Mayorista de Antioquia	600	800	665		-	Neiva, Surabastos	1.400	1.500	1.469		-
Medellín, Plaza Minorista "José María Villa"	700	800	750		=	Palmira (Valle del Cauca)	1.300	1.400	1.313		-
Neiva, Surabastos	1.100	1.100	1.100		=	Pamplona (Norte de Santander)	1.350	1.750	1.600		+
Peñol (Antioquia)	333	433	358		-	Pasto, El Potrerillo	1.150	1.250	1.200		-
Rionegro (Antioquia)	800	900	823		+	Pereira, La 41	1.100	1.200	1.183		+
Santa Bárbara (Antioquia)	425	467	443		+	Pereira, Mercasa	1.200	1.300	1.250		+
Sonsón (Antioquia)	350	400	375		-	Popayán, Plaza de mercado del barrio Bolívar	1.200	1.280	1.247		n.d.
Villavicencio, CAV	2.333	2.667	2.514		-	Rionegro (Antioquia)	1.500	1.750	1.619		-
Plátano hartón maduro						San Gil (Santander)	1.200	1.200	1.200		=
Armenia, Mercar	850	900	877		-	Santa Bárbara (Antioquia)	900	1.200	1.040		-
Bogotá, D.C., Corabastos	1.750	1.900	1.840		-	Santa Marta (Magdalena)	2.640	3.000	2.799		-
Cúcuta, Cenabastos	1.508	1.698	1.575		-	Sincelejo, Nuevo Mercado	1.575	1.575	1.575		=
Ibagué, Plaza La 21	1.000	1.500	1.230		-	Socorro (Santander)	1.200	1.200	1.200		=
Medellín, Central Mayorista de Antioquia	1.300	1.400	1.325		-	Sogamoso (Boyacá)	1.500	1.600	1.538		-
Neiva, Surabastos	1.400	1.500	1.469		-	Tuluá (Valle del Cauca)	1.200	1.400	1.288		-
Pereira, La 41	1.100	1.200	1.183		+	Tunja, Complejo de Servicios del Sur	1.500	1.750	1.661		+
Pereira, Mercasa	1.200	1.300	1.250		+	Túquerres (Nariño)	1.250	1.300	1.275		n.d.
Tunja, Complejo de Servicios del Sur	1.500	1.750	1.661		+	Valledupar, Mercabastos	1.950	2.400	2.100		-
						Valledupar, Mercado Nuevo	1.950	2.400	2.100		-
						Villavicencio, CAV	1.600	1.760	1.677		-
						Yopal (Casanare)	1.760	1.840	1.800		+

Cuadro 5. Mercados mayoristas. Precios de venta de tubérculos, raíces y plátanos (conclusión) 2019 (28 de julio al 2 de agosto)

Productos y mercados	Pesos por kilogramo				Tendencia	Productos y mercados	Pesos por kilogramo				Tendencia
	Mínimo	Máximo	Medio	Precios			Mínimo	Máximo	Medio	Precios	
Plátano hartón verde ecuatoriano						Yuca criolla (continuación)					
Ipiales (Nariño), Ipiales somos todos	1.433	1.567	1.516		+	Medellín, Plaza Minorista "José María Villa"	1.440	1.600	1.547		-
Pasto, El Potrerillo	1.600	1.667	1.659		+	Montería, Mercado del Sur	875	1.000	921		-
Popayán, Plaza de mercado del barrio Bolívar	1.600	1.667	1.625		=	Pamplona (Norte de Santander)	1.310	1.429	1.349		+
Túquerres (Nariño)	1.433	1.500	1.475		+	San Gil (Santander)	1.548	1.667	1.627		+
Plátano hartón verde Eje Cafetero						Santa Marta (Magdalena)	1.250	1.250	1.250		-
Medellín, Central Mayorista de Antioquia	1.800	1.900	1.847		+	Sincelejo, Nuevo Mercado	1.000	1.125	1.050		+
Plátano hartón verde llanero						Socorro (Santander)	1.200	1.200	1.200		=
Bogotá, D.C., Corabastos	2.000	2.250	2.130		-	Valledupar, Mercabastos	1.150	1.250	1.204		+
Ubaté (Cundinamarca)	1.750	1.950	1.825		-	Valledupar, Mercado Nuevo	1.150	1.250	1.200		+
Ulluco						Yuca ICA					
Buenaventura (Valle del Cauca)	3.000	3.000	3.000		=	Armenia, Mercar	1.400	1.480	1.431		-
Cali, Cavasa	2.667	3.000	2.786		+	Armenia, Retiro	1.400	1.440	1.413		=
Ipiales (Nariño), Ipiales somos todos	933	1.267	1.065		++	Cali, Cavasa	1.400	1.520	1.468		-
La Unión (Nariño)	1.500	1.500	1.500		=	Cali, Santa Helena	1.520	1.600	1.547		-
Pasto, El Potrerillo	1.500	1.625	1.563		+	Cartago (Valle del Cauca)	1.520	1.600	1.587		+
Popayán, Plaza de mercado del barrio Bolívar	2.083	2.250	2.188		-	Florencia (Caquetá)	1.600	1.600	1.600		++
Túquerres (Nariño)	1.000	1.167	1.079		++	La Unión (Nariño)	1.000	1.000	1.000		=
Yuca chirosa						Manizales, Centro Galerías	1.600	1.720	1.640		+
Buenaventura (Valle del Cauca)	1.400	1.440	1.427		-	Neiva, Surabastos	2.000	2.400	2.110		-
Ibagué, Plaza La 21	1.500	1.667	1.604		-	Palmira (Valle del Cauca)	1.440	1.520	1.500		-
La Ceja (Antioquia)	1.320	1.600	1.473		+	Pasto, El Potrerillo	750	750	750		++
Rionegro (Antioquia)	1.000	1.200	1.084		-	Pereira, La 41	1.200	1.320	1.260		-
Yuca criolla						Pereira, Mercasa	1.320	1.400	1.347		-
Arauca (Arauca)	1.143	1.229	1.200		=	Popayán, Plaza de mercado del barrio Bolívar	1.000	1.083	1.052		+
Barranquilla, Barranquillita	1.200	1.250	1.238		-	Tuluá (Valle del Cauca)	1.400	1.440	1.413		=
Barranquilla, Granabastos	1.150	1.250	1.202		+	Yuca llanera					
Bucaramanga, Centroabastos	1.429	1.905	1.711		++	Bogotá, D.C., Corabastos	1.833	2.167	1.953		+
Bucaramanga, Mercados del centro	1.667	1.786	1.706		+	Chiquinquirá (Boyacá)	1.500	1.833	1.694		+
Cartagena, Bazurto	1.125	1.250	1.188		+	Duitama (Boyacá)	1.333	1.500	1.411		+
Cúcuta, Cenabastos	1.647	1.765	1.706		-	Sogamoso (Boyacá)	1.333	1.500	1.367		-
Medellín, Central Mayorista de Antioquia	1.480	1.800	1.609		-	Tunja, Complejo de Servicios del Sur	1.500	1.667	1.574		+
						Ubaté (Cundinamarca)	1.667	1.667	1.667		-
						Villavicencio, CAV	1.000	1.233	1.154		-
						Yopal (Casanare)	1.400	1.500	1.450		++

TENDENCIAS

---	-	+	+++
Variación mayor al -20 %	Variación entre 0 % y -10 %	Variación entre 0 % y 10 %	Variación mayor al 20 %
--	=	++	n. d.
Variación entre -10 % y -20 %	Variación igual a 0 %	Variación entre 10 % y 20 %	No determinado

GRANOS, CÁRNICOS Y PROCESADOS

Subió la cotización del arroz de primera

Para esta semana subieron los precios del arroz de primera debido a la menor disponibilidad de grano desde las zonas productoras de Planeta Rica y Montería (Córdoba), esta tendencia se observó en diecinueve de los treinta y tres mercados donde se ofreció. En Tunja, en el Complejo de Servicios del Sur, por ejemplo, el incremento superó el 3,00%, vendiéndose el kilo a \$2.587.

De la misma forma, aumentaron los precios de algunos cortes de pollo, como los muslos sin rabadilla, las alas con costillar y las piernas pernil con rabadilla. En el caso las alas con costillar, este comportamiento se evidenció en ocho de los veintiún mercados donde se vendió esta semana y fue causado por la menor llegada de producto desde las plantas avícolas de Fusagasugá (Cundinamarca), Soledad (Atlántico), Cali (Valle del Cauca) y Medellín (Antioquia). En Ibagué y Montería, por ejemplo, el alza fue del 9,63%, en promedio, ofreciéndose el kilo a \$5.067 y a \$4.400, respectivamente.

En contraste, un aumento en el volumen de abastecimiento de huevo rojo B proveniente de las granjas de Lebrija, Bucaramanga (Santander), El Carmen de Viboral y Rionegro (Antioquia), conllevó a una reducción en sus cotizaciones en ocho de los quince mercados donde se cotizó durante la semana.

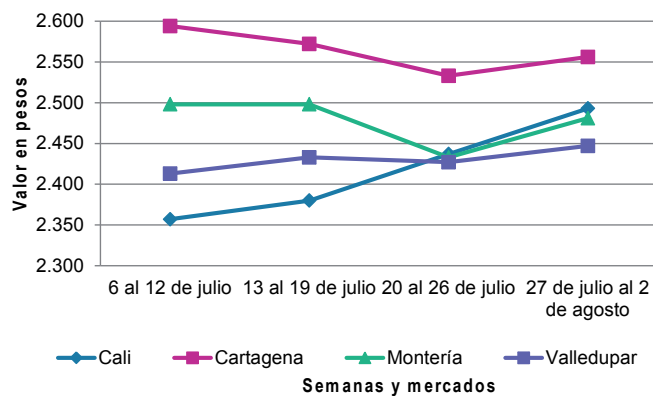


Fuente: DANE

En Medellín, en la Plaza Minorista "José María Villa", por ejemplo, la unidad se vendió a \$274, 4,86%, menos que la semana anterior.

Finalmente, bajaron los precios de las panelas cuadradas blanca y morena, como consecuencia del incremento en el procesamiento de caña panelera en los trapiches de Santana, Chitaqué, San José de Pare (Boyacá), Suaita, San Benito, Vélez, Chipatá y Guavatá (Santander). En el caso de la panela cuadrada morena este comportamiento se registró en diecisiete de los veintiocho mercados donde se negoció. En Bogotá, por ejemplo, el kilo se comercializó a \$1.967, lo que significó una reducción de 7,44%.

Gráfico 4. Comportamiento de los precios del arroz de primera 2019 (6 de julio al 2 de agosto)



Fuente: DANE, Sipsa.

Cuadro 6. Mercados mayoristas. Precios de venta de granos y cereales 2019 (28 de julio al 2 de agosto)

Productos y mercados	Pesos por kilogramo				Tendencia	Productos y mercados	Pesos por kilogramo				Tendencia
	Mínimo	Máximo	Medio	Precios			Mínimo	Máximo	Medio	Precios	
Arroz blanco importado						Arroz excelso (continuación)					
Pasto, El Potrerillo	2.667	2.667	2.667		+	Ibagué, Plaza La 21	2.280	2.560	2.441		+
Arroz de primera						Montería, Mercado del Sur	2.768	2.800	2.792		=
Armenia, Mercar	2.280	2.360	2.320		-	Santa Marta (Magdalena)	2.800	2.800	2.800		=
Barranquilla, Barranquillita	2.544	2.578	2.558		=	Sincelejo, Nuevo Mercado	2.480	2.656	2.604		+
Barranquilla, Granabastos	2.622	2.644	2.631		+	Valledupar, Mercado Nuevo	2.640	2.760	2.720		=
Bogotá, D.C., Corabastos	2.560	2.600	2.575		+	Arroz sopa cristal					
Bogotá, D.C., Paloquemao	2.720	2.800	2.747		+	Bucaramanga, Centroabastos	1.680	1.760	1.733		=
Bogotá, D.C., Plaza España	2.560	2.720	2.640		+	Bucaramanga, Mercados del centro	1.440	1.440	1.440		n.d.
Bogotá, D.C., Plaza Las Flores	2.600	2.640	2.613		+	Montería, Mercado del Sur	1.800	1.884	1.848		=
Bucaramanga, Mercados del centro	2.800	2.880	2.853		-	Arveja amarilla seca importada					
Buenaventura (Valle del Cauca)	2.680	2.720	2.701		-	Cúcuta, Cenabastos	2.200	2.300	2.250		+
Cali, La Floresta	2.400	2.720	2.547		+	Cúcuta, La Nueva Sexta	1.900	2.200	2.073		+
Cali, Santa Helena	2.360	2.640	2.493		+	Ibagué, Plaza La 21	1.600	1.800	1.715		+
Cali, Siloé	2.380	2.640	2.495		+	Pamplona (Norte de Santander)	2.261	2.522	2.406		+
Cartagena, Bazurto	2.533	2.578	2.556		+	Arveja verde seca importada					
Cartago (Valle del Cauca)	2.680	2.720	2.710		+	Armenia, Mercar	2.511	2.643	2.570		=
Cúcuta, Cenabastos	3.000	3.033	3.011		+	Barranquilla, Barranquillita	2.020	2.270	2.143		+
Cúcuta, La Nueva Sexta	3.067	3.067	3.067		+	Bogotá, D.C., Corabastos	2.060	2.100	2.087		+
Florencia (Caquetá)	2.640	2.680	2.660		=	Bogotá, D.C., Paloquemao	2.720	2.800	2.747		-
Manizales, Centro Galerías	2.520	2.560	2.540		=	Bogotá, D.C., Plaza España	2.320	2.400	2.373		+
Medellín, Central Mayorista de Antioquia	2.600	2.680	2.634		-	Bucaramanga, Centroabastos	2.200	2.300	2.233		=
Medellín, Plaza Minorista "José María Villa"	2.600	2.640	2.630		-	Bucaramanga, Mercados del centro	2.160	2.300	2.230		=
Montería, Mercado del Sur	2.444	2.500	2.481		+	Buenaventura (Valle del Cauca)	1.832	1.912	1.875		=
Neiva, Surabastos	2.400	2.560	2.480		-	Cali, La Floresta	2.240	2.400	2.320		+
Palmira (Valle del Cauca)	2.360	2.680	2.498		+	Cali, Santa Helena	2.240	2.400	2.320		+
Pamplona (Norte de Santander)	2.800	2.867	2.844		=	Cali, Siloé	2.400	2.560	2.480		=
Pasto, El Potrerillo	2.640	2.640	2.640		+	Cartagena, Bazurto	2.400	2.700	2.600		-
Pereira, Mercasa	2.535	2.624	2.573		=	Cúcuta, Cenabastos	2.200	2.300	2.233		=
Popayán, Plaza de mercado del barrio Bolívar	2.292	2.340	2.317		+	Cúcuta, La Nueva Sexta	2.100	2.260	2.187		+
Santa Marta (Magdalena)	2.360	2.440	2.395		-	Manizales, Centro Galerías	2.467	2.555	2.511		-
Sincelejo, Nuevo Mercado	2.300	2.360	2.345		-	Medellín, Central Mayorista de Antioquia	2.128	2.360	2.262		+
Tuluá (Valle del Cauca)	2.420	2.720	2.576		+	Medellín, Plaza Minorista "José María Villa"	2.160	2.320	2.260		=
Tunja, Complejo de Servicios del Sur	2.560	2.600	2.587		+	Palmira (Valle del Cauca)	2.200	2.400	2.320		+
Valledupar, Mercado Nuevo	2.400	2.480	2.447		+	Pamplona (Norte de Santander)	2.522	2.522	2.522		=
Villavicencio, CAV	2.600	2.640	2.628		-	Pasto, El Potrerillo	1.840	2.000	1.920		=
Arroz de segunda						Pereira, Mercasa	2.135	2.300	2.245		+
Barranquilla, Barranquillita	2.411	2.449	2.432		=	Popayán, Plaza de mercado del barrio Bolívar	2.160	2.216	2.184		-
Barranquilla, Granabastos	2.509	2.556	2.527		+	Santa Marta (Magdalena)	2.545	2.909	2.691		=
Bogotá, D.C., Corabastos	2.300	2.400	2.340		+	Sincelejo, Nuevo Mercado	2.400	2.600	2.500		=
Cartagena, Bazurto	2.378	2.444	2.406		-	Tuluá (Valle del Cauca)	2.080	2.240	2.166		=
Sincelejo, Nuevo Mercado	2.267	2.333	2.300		+	Tunja, Complejo de Servicios del Sur	2.400	2.400	2.400		-
Arroz excelso						Valledupar, Mercado Nuevo	3.000	3.000	3.000		=
Barranquilla, Barranquillita	2.708	2.856	2.794		+	Villavicencio, CAV	2.339	2.522	2.448		=
Barranquilla, Granabastos	2.800	2.880	2.842		+	Cuchuco de cebada					
Bucaramanga, Centroabastos	2.752	2.800	2.771		+	Bucaramanga, Centroabastos	2.240	2.400	2.344		+
Cartagena, Bazurto	2.320	2.480	2.400		+	Bucaramanga, Mercados del centro	2.000	2.640	2.373		+

BOLETÍN SEMANAL PRECIOS MAYORISTAS

Cuadro 6. Mercados mayoristas. Precios de venta de granos y cereales (continuación)
2019 (28 de julio al 2 de agosto)

Productos y mercados	Pesos por kilogramo				Tendencia	Productos y mercados	Pesos por kilogramo				Tendencia
	Mínimo	Máximo	Medio				Mínimo	Máximo	Medio		
Cuchuco de maíz						Frijol cargamento blanco					
Bucaramanga, Centroabastos	2.240	2.440	2.333	-		El Carmen de Viboral (Antioquia)	5.800	6.000	5.925	-	
Bucaramanga, Mercados del centro	2.160	2.840	2.547	+		Marinilla (Antioquia)	6.000	6.200	6.100	=	
Cali, La Floresta	1.500	1.600	1.567	+		Medellín, Central Mayorista de Antioquia	6.300	6.900	6.650	-	
Cali, Santa Helena	1.400	1.440	1.413	+		Medellín, Plaza Minorista "José María Villa"	7.000	7.200	7.100	-	
Cali, Siloé	1.480	1.560	1.520	+		Peñol (Antioquia)	6.000	6.200	6.100	=	
Florencia (Caquetá)	2.000	2.112	2.056	=		San Vicente (Antioquia)	5.900	6.200	6.063	+	
Ibagué, Plaza La 21	2.080	2.460	2.235	++		Sonsón (Antioquia)	7.000	7.200	7.050	++	
Montería, Mercado del Sur	1.514	1.600	1.554	+		Frijol cargamento rojo					
Popayán, Plaza de mercado del barrio Bolívar	1.264	1.280	1.275	=		Armenia, Mercar	7.256	7.930	7.577	=	
Sincelejo, Nuevo Mercado	1.800	2.000	1.867	-		Bogotá, D.C., Corabastos	5.280	5.760	5.520	-	
Frijol bolón						Bogotá, D.C., Paloquemao	6.400	6.560	6.453	-	
Armenia, Mercar	8.106	8.233	8.188	=		Bogotá, D.C., Plaza España	6.240	6.400	6.347	-	
Bogotá, D.C., Corabastos	6.720	7.360	7.000	+		Bogotá, D.C., Plaza Las Flores	6.800	7.200	7.013	+	
Bogotá, D.C., Plaza España	7.040	7.200	7.147	-		Cartago (Valle del Cauca)	6.080	6.400	6.320	=	
Bogotá, D.C., Plaza Las Flores	7.600	7.840	7.760	+		El Carmen de Viboral (Antioquia)	5.200	5.400	5.300	+	
Bucaramanga, Centroabastos	7.400	7.700	7.550	=		Ibagué, Plaza La 21	5.600	6.080	5.840	+	
Cartago (Valle del Cauca)	7.040	7.200	7.160	-		Manizales, Centro Galerías	7.401	7.709	7.522	=	
Cúcuta, Cenabastos	8.500	9.000	8.750	n.d.		Marinilla (Antioquia)	5.300	5.500	5.425	=	
Pereira, Mercasa	7.300	7.815	7.504	+		Medellín, Central Mayorista de Antioquia	5.800	6.000	5.900	-	
Popayán, Plaza de mercado del barrio Bolívar	6.936	7.040	6.979	+		Medellín, Plaza Minorista "José María Villa"	6.700	6.900	6.750	+	
Tuluá (Valle del Cauca)	7.000	7.440	7.292	=		Peñol (Antioquia)	5.000	5.200	5.100	+	
Tunja, Complejo de Servicios del Sur	5.600	6.400	5.920	-		Pereira, Mercasa	6.150	6.400	6.284	=	
Villavicencio, CAV	7.609	8.000	7.826	+		San Vicente (Antioquia)	5.300	5.500	5.419	+	
Frijol cabeza negra importado						Tunja, Complejo de Servicios del Sur	5.600	5.632	5.611	n.d.	
Barranquilla, Barranquillita	4.600	5.020	4.840	=		Villavicencio, CAV	6.939	7.183	7.030	+	
Cartagena, Bazarro	5.000	5.200	5.075	=		Frijol nima calima					
Santa Marta (Magdalena)	5.091	5.455	5.273	=		Armenia, Mercar	6.626	6.828	6.717	=	
Frijol cabeza negra nacional						Bogotá, D.C., Corabastos	4.320	4.480	4.400	-	
Barranquilla, Granabastos	4.300	4.400	4.368	=		Bogotá, D.C., Paloquemao	5.440	5.760	5.600	-	
Cartagena, Bazarro	4.500	4.700	4.567	-		Bogotá, D.C., Plaza España	5.280	5.600	5.440	-	
Montería, Mercado del Sur	5.200	5.600	5.425	++		Bogotá, D.C., Plaza Las Flores	6.080	6.240	6.187	=	
Sincelejo, Nuevo Mercado	3.800	5.100	4.525	+		Cartago (Valle del Cauca)	5.440	5.600	5.547	-	
Valledupar, Mercado Nuevo	4.000	5.000	4.667	=		Florencia (Caquetá)	4.960	5.120	5.040	=	
Frijol calima						Manizales, Centro Galerías	6.784	6.784	6.784	=	
Buenaventura (Valle del Cauca)	5.000	5.040	5.015	=		Medellín, Central Mayorista de Antioquia	4.000	4.600	4.300	+	
Cali, La Floresta	5.400	5.600	5.467	-		Neiva, Surabastos	5.600	6.000	5.800	+	
Cali, Santa Helena	5.600	5.920	5.760	-		Frijol palomito importado					
Cali, Siloé	5.600	5.760	5.680	+		Barranquilla, Barranquillita	3.500	3.750	3.658	+	
Palmira (Valle del Cauca)	5.700	6.000	5.875	+		Barranquilla, Granabastos	3.800	4.010	3.880	=	
Pasto, El Potrerillo	3.520	3.648	3.584	-		Cartagena, Bazarro	5.000	5.300	5.175	+	
Popayán, Plaza de mercado del barrio Bolívar	5.200	5.344	5.285	+		Santa Marta (Magdalena)	4.364	4.727	4.500	=	
Tuluá (Valle del Cauca)	5.200	5.600	5.444	-							

Cuadro 6. Mercados mayoristas. Precios de venta de granos y cereales (continuación)
2019 (28 de julio al 2 de agosto)

Productos y mercados	Pesos por kilogramo				Tendencia	Productos y mercados	Pesos por kilogramo				Tendencia
	Mínimo	Máximo	Medio				Mínimo	Máximo	Medio		
Frijol radical						Lenteja importada (continuación)					
Bogotá, D.C., Corabastos	3.840	4.160	4.000	-		Bucaramanga, Mercados del centro	2.400	2.700	2.550	=	
Bogotá, D.C., Paloquemao	5.120	5.440	5.333	-		Buenaventura (Valle del Cauca)	1.940	2.000	1.967	=	
Bucaramanga, Centroabastos	5.300	5.400	5.333	+		Cali, La Floresta	2.400	2.600	2.500	=	
Bucaramanga, Mercados del centro	4.400	4.400	4.400	-		Cali, Santa Helena	2.480	2.640	2.560	-	
Medellín, Central Mayorista de Antioquia	4.000	4.500	4.275	+		Cali, Siloé	2.880	2.960	2.920	-	
Frijol Uribe rosado						Cartagena, Bazurto	2.600	2.800	2.700	-	
Cartago (Valle del Cauca)	5.200	5.600	5.458	-		Cartago (Valle del Cauca)	2.504	2.696	2.600	+	
Medellín, Central Mayorista de Antioquia	3.200	3.800	3.425	+		Cúcuta, Cenabastos	2.360	2.400	2.387	-	
Pereira, Mercasa	5.050	5.200	5.116	-		Cúcuta, La Nueva Sexta	2.500	2.917	2.694	-	
Frijol Zaragoza						Florencia (Cauquetá)	2.320	2.400	2.360	=	
Barranquilla, Barranquillita	5.500	6.000	5.750	+		Ibagué, Plaza La 21	2.260	2.360	2.300	+	
Barranquilla, Granabastos	6.000	6.100	6.050	-		Manizales, Centro Galerías	2.819	2.996	2.902	=	
Cartagena, Bazurto	5.600	5.800	5.700	-		Medellín, Central Mayorista de Antioquia	2.320	2.680	2.454	-	
Cúcuta, Cenabastos	5.700	5.800	5.767	-		Medellín, Plaza Minorista "José María Villa"	2.800	2.960	2.900	=	
Cúcuta, La Nueva Sexta	6.000	6.000	6.000	=		Montería, Mercado del Sur	2.480	2.560	2.518	=	
Montería, Mercado del Sur	5.374	5.440	5.399	=		Neiva, Surabastos	2.400	2.720	2.600	-	
Santa Marta (Magdalena)	6.000	6.364	6.136	=		Palmira (Valle del Cauca)	2.580	2.800	2.645	-	
Sincelejo, Nuevo Mercado	5.200	5.600	5.400	+		Pamplona (Norte de Santander)	2.783	2.870	2.841	+	
Valledupar, Mercado Nuevo	6.000	6.000	6.000	=		Pasto, El Potrerillo	2.640	2.800	2.720	-	
Garbanzo importado						Pereira, Mercasa	2.360	2.510	2.438	=	
Arauca (Arauca)	5.000	5.042	5.021	=		Popayán, Plaza de mercado del barrio Bolívar	2.560	2.600	2.573	=	
Bogotá, D.C., Corabastos	4.700	4.800	4.753	-		Santa Marta (Magdalena)	3.091	3.182	3.136	=	
Bogotá, D.C., Paloquemao	5.760	6.080	5.920	+		Sincelejo, Nuevo Mercado	2.400	2.600	2.475	+	
Bogotá, D.C., Plaza España	4.960	5.120	5.067	-		Tuluá (Valle del Cauca)	2.104	2.332	2.269	+	
Bogotá, D.C., Plaza Las Flores	6.880	7.040	6.933	+		Tunja, Complejo de Servicios del Sur	2.400	2.500	2.433	-	
Bucaramanga, Centroabastos	3.800	3.800	3.800	-		Valledupar, Mercado Nuevo	4.000	4.000	4.000	=	
Bucaramanga, Mercados del centro	4.880	5.000	4.940	=		Villavicencio, CAV	2.687	2.917	2.782	+	
Cartago (Valle del Cauca)	4.016	4.160	4.088	-		Maíz amarillo cáscara					
Cúcuta, Cenabastos	4.800	5.000	4.900	=		Bogotá, D.C., Corabastos	1.360	1.408	1.376	-	
Cúcuta, La Nueva Sexta	4.400	4.500	4.450	-		Bogotá, D.C., Paloquemao	1.600	1.760	1.707	-	
Medellín, Central Mayorista de Antioquia	2.800	3.200	3.030	-		Cartagena, Bazurto	1.480	1.540	1.505	=	
Medellín, Plaza Minorista "José María Villa"	3.440	3.600	3.520	=		Manizales, Centro Galerías	1.520	1.680	1.627	+++	
Neiva, Surabastos	3.840	4.400	4.100	-		Medellín, Central Mayorista de Antioquia	1.400	1.500	1.475	+	
Pamplona (Norte de Santander)	3.826	3.913	3.855	=		Medellín, Plaza Minorista "José María Villa"	1.500	1.550	1.513	++	
Pereira, Mercasa	3.500	4.000	3.755	=		Montería, Mercado del Sur	1.300	1.340	1.319	=	
Tunja, Complejo de Servicios del Sur	4.600	4.800	4.700	+		Neiva, Surabastos	1.258	1.323	1.282	-	
Villavicencio, CAV	3.520	3.840	3.659	-		Pasto, El Potrerillo	950	950	950	+	
Lenteja importada						Sincelejo, Nuevo Mercado	1.111	1.222	1.148	-	
Arauca (Arauca)	2.640	2.760	2.700	=		Sonsón (Antioquia)	1.200	1.200	1.200	n.d.	
Armenia, Mercar	2.869	3.084	2.953	=		Valledupar, Mercado Nuevo	1.600	1.600	1.600	=	
Barranquilla, Barranquillita	2.300	2.500	2.440	+		Maíz amarillo cáscara importado					
Barranquilla, Granabastos	2.200	2.340	2.288	=		Medellín, Central Mayorista de Antioquia	1.100	1.250	1.200	-	
Bogotá, D.C., Corabastos	2.500	2.600	2.565	+		Maíz amarillo trillado					
Bogotá, D.C., Paloquemao	3.120	3.200	3.173	+		Armenia, Mercar	1.700	1.720	1.710	-	
Bogotá, D.C., Plaza España	2.560	2.640	2.587	+		Barranquilla, Barranquillita	2.000	2.125	2.038	=	
Bogotá, D.C., Plaza Las Flores	3.200	3.440	3.360	-		Barranquilla, Granabastos	2.225	2.300	2.256	++	
Bucaramanga, Centroabastos	2.680	2.880	2.753	-		Cali, La Floresta	1.700	1.800	1.767	+	

BOLETÍN SEMANAL PRECIOS MAYORISTAS

Cuadro 6. Mercados mayoristas. Precios de venta de granos y cereales (conclusión)
2019 (28 de julio al 2 de agosto)

Productos y mercados	Pesos por kilogramo			
	Mínimo	Máximo	Medio	Tendencia
Maíz amarillo trillado (continuación)				
Cali, Santa Helena	1.700	1.800	1.733	+
Cali, Siloé	1.700	1.800	1.750	=
Cartagena, Bazurto	2.125	2.200	2.175	=
Medellín, Central Mayorista de Antioquia	1.500	1.800	1.638	=
Medellín, Plaza Minorista "José María Villa"	1.700	1.800	1.725	+
Montería, Mercado del Sur	1.480	1.540	1.514	=
Pereira, Mercasa	1.700	1.800	1.757	-
Santa Marta (Magdalena)	1.500	1.600	1.550	+
Sincelejo, Nuevo Mercado	1.533	1.622	1.561	-
Tuluá (Valle del Cauca)	1.700	1.740	1.710	-
Maíz blanco cáscara				
Medellín, Central Mayorista de Antioquia	1.200	1.400	1.325	-
Maíz blanco retrillado				
Cartago (Valle del Cauca)	1.480	1.520	1.498	-
Maíz blanco trillado				
Armenia, Mercar	1.400	1.440	1.420	=
Barranquilla, Barranquillita	1.750	1.875	1.806	=
Barranquilla, Granabastos	1.675	1.725	1.698	=
Bogotá, D.C., Corabastos	1.560	1.640	1.600	-
Bogotá, D.C., Paloquemao	2.000	2.080	2.027	+
Bogotá, D.C., Plaza España	1.760	1.840	1.787	+
Cali, La Floresta	1.600	1.700	1.633	=
Cali, Santa Helena	1.500	1.600	1.553	=
Cali, Siloé	1.600	1.700	1.650	=
Cartagena, Bazurto	2.050	2.125	2.100	=
Cartago (Valle del Cauca)	1.400	1.450	1.433	-
Cúcuta, Cenabastos	1.800	1.800	1.800	-
Maíz blanco trillado (continuación)				
Cúcuta, La Nueva Sexta	1.750	1.833	1.806	-
Florencia (Caquetá)	1.600	1.640	1.620	=
Ibagué, Plaza La 21	1.440	1.520	1.460	-
Manizales, Centro Galerías	1.600	1.760	1.653	+
Medellín, Central Mayorista de Antioquia	1.500	1.640	1.585	-
Medellín, Plaza Minorista "José María Villa"	1.800	1.800	1.800	+
Montería, Mercado del Sur	1.440	1.520	1.485	=
Neiva, Surabastos	1.720	1.760	1.745	+
Palmira (Valle del Cauca)	1.500	1.600	1.550	=
Pereira, Mercasa	1.450	1.520	1.490	-
Popayán, Plaza de mercado del barrio Bolívar	1.520	1.562	1.541	+
Santa Marta (Magdalena)	1.680	1.700	1.693	+
Sincelejo, Nuevo Mercado	1.733	1.800	1.756	-
Tuluá (Valle del Cauca)	1.500	1.520	1.505	-
Tunja, Complejo de Servicios del Sur	1.440	1.520	1.467	-
Valledupar, Mercado Nuevo	1.800	1.800	1.800	=
Villavicencio, CAV	1.760	1.800	1.787	-
Maíz pira				
Bogotá, D.C., Corabastos	2.160	2.200	2.190	-
Bogotá, D.C., Paloquemao	2.800	2.880	2.827	n.d.
Bogotá, D.C., Plaza España	2.320	2.400	2.373	+
Bucaramanga, Centroabastos	2.200	2.480	2.293	=
Cúcuta, Cenabastos	2.160	2.260	2.193	+
Cúcuta, La Nueva Sexta	2.200	2.500	2.353	-
Medellín, Central Mayorista de Antioquia	2.256	2.440	2.364	-
Medellín, Plaza Minorista "José María Villa"	2.720	2.800	2.760	=
Montería, Mercado del Sur	3.000	3.120	3.047	=
Villavicencio, CAV	2.565	2.739	2.672	=

TENDENCIAS

---	-	+	+++
Variación mayor al -20 %	Variación entre 0 % y -10 %	Variación entre 0 % y 10 %	Variación mayor al 20 %
--	=	++	n. d.
Variación entre -10 % y -20 %	Variación igual a 0 %	Variación entre 10 % y 20 %	No determinado

Cuadro 7. Mercados mayoristas. Precios de venta de huevos y lácteos 2019 (28 de julio al 2 de agosto)

Productos y mercados	Pesos por kilogramo				Tendencia	Productos y mercados	Pesos por kilogramo				Tendencia
	Mínimo	Máximo	Medio				Mínimo	Máximo	Medio		
Huevo blanco A						Huevo rojo A (continuación)					
Buenaventura (Valle del Cauca)	333	350	344		+	Sincelejo, Nuevo Mercado	290	297	293		-
Cartago (Valle del Cauca)	277	277	277		-	Tuluá (Valle del Cauca)	270	273	272		=
Manizales, Centro Galerías	300	300	300		=	Valledupar, Mercado Nuevo	283	287	286		+
Medellín, Central Mayorista de Antioquia	300	305	301		-	Villavicencio, CAV	280	293	284		=
Medellín, Plaza Minorista "José María Villa"	293	296	295		-	Huevo rojo AA					
Pereira, La 41	300	300	300		=	Armenia, Mercar	314	320	316		=
Huevo blanco AA						Barranquilla, Barranquillita	305	310	308		=
Cartago (Valle del Cauca)	287	290	288		=	Barranquilla, Granabastos	302	303	303		=
Manizales, Centro Galerías	307	310	309		=	Bogotá, D.C., Corabastos	300	320	310		+
Medellín, Central Mayorista de Antioquia	310	320	313		-	Bogotá, D.C., Paloquemao	320	330	323		+
Medellín, Plaza Minorista "José María Villa"	310	311	310		-	Bogotá, D.C., Plaza Las Flores	350	360	355		+
Pereira, La 41	313	317	315		=	Bucaramanga, Centroabastos	280	290	285		-
Huevo blanco B						Cali, Galería Alameda	317	317	317		+
Cartago (Valle del Cauca)	257	260	258		-	Cali, La Floresta	317	317	317		+
Medellín, Central Mayorista de Antioquia	280	295	287		-	Cali, Santa Helena	310	317	313		+
Medellín, Plaza Minorista "José María Villa"	270	278	274		-	Cali, Siloé	310	317	314		+
Pereira, La 41	280	283	282		=	Cartagena, Bazurto	307	313	310		-
Huevo blanco extra						Cartago (Valle del Cauca)	287	290	288		=
Manizales, Centro Galerías	330	350	340		=	Cúcuta, Cenabastos	289	289	289		=
Medellín, Central Mayorista de Antioquia	350	370	359		+	Ibagué, Plaza La 21	317	333	325		-
Medellín, Plaza Minorista "José María Villa"	360	367	364		=	Medellín, Central Mayorista de Antioquia	310	320	313		-
Pereira, La 41	337	340	338		=	Medellín, Plaza Minorista "José María Villa"	310	311	310		-
Huevo rojo A						Montería, Mercado del Sur	317	323	319		+
Armenia, Mercar	300	310	303		=	Neiva, Surabastos	300	310	305		-
Barranquilla, Barranquillita	275	280	278		=	Palmira (Valle del Cauca)	307	317	314		+
Barranquilla, Granabastos	285	287	286		=	Pamplona (Norte de Santander)	297	303	300		+
Bogotá, D.C., Corabastos	290	310	300		+	Pasto, El Potrerillo	277	293	286		-
Bogotá, D.C., Paloquemao	300	310	303		+	Popayán, Plaza de mercado del barrio Bolívar	333	337	334		=
Bogotá, D.C., Plaza Las Flores	330	340	333		+	Sincelejo, Nuevo Mercado	307	317	312		=
Bucaramanga, Centroabastos	270	275	273		-	Tuluá (Valle del Cauca)	283	287	285		=
Cali, Santa Helena	277	283	280		+	Valledupar, Mercado Nuevo	290	300	294		=
Cali, Siloé	293	293	293		+	Villavicencio, CAV	290	300	293		=
Cartagena, Bazurto	290	300	296		+	Huevo rojo B					
Cartago (Valle del Cauca)	277	280	278		=	Armenia, Mercar	275	275	275		=
Cúcuta, Cenabastos	280	281	280		=	Barranquilla, Barranquillita	270	270	270		=
Ibagué, Plaza La 21	300	317	308		-	Barranquilla, Granabastos	273	275	274		=
Medellín, Central Mayorista de Antioquia	300	305	301		-	Bogotá, D.C., Corabastos	280	290	283		=
Medellín, Plaza Minorista "José María Villa"	293	296	295		-	Bogotá, D.C., Paloquemao	280	290	283		-
Montería, Mercado del Sur	307	313	309		+	Bogotá, D.C., Plaza Las Flores	280	300	293		-
Neiva, Surabastos	290	300	295		-	Bucaramanga, Centroabastos	260	260	260		-
Pamplona (Norte de Santander)	278	292	284		=	Cúcuta, Cenabastos	267	269	268		=
Pasto, El Potrerillo	260	273	267		=	Ibagué, Plaza La 21	283	300	292		=
Popayán, Plaza de mercado del barrio Bolívar	310	317	313		=	Medellín, Central Mayorista de Antioquia	280	295	287		-
						Medellín, Plaza Minorista "José María Villa"	270	278	274		-
						Montería, Mercado del Sur	280	290	284		n.d.
						Neiva, Surabastos	260	290	275		-
						Sincelejo, Nuevo Mercado	283	290	287		-
						Villavicencio, CAV	260	280	268		-

Cuadro 7. Mercados mayoristas. Precios de venta de huevos y lácteos (continuación)
2019 (28 de julio al 2 de agosto)

Productos y mercados	Pesos por kilogramo				Tendencia	Productos y mercados	Pesos por kilogramo				Tendencia
	Mínimo	Máximo	Medio				Mínimo	Máximo	Medio		
Huevo rojo extra						Queso campesino (continuación)					
Armenia, Mercar	345	350	348		+	Cali, La Floresta	10.500	11.800	11.267		-
Bogotá, D.C., Corabastos	350	350	350		=	Cali, Santa Helena	10.300	11.400	10.800		-
Bogotá, D.C., Paloquemao	350	350	350		+	Cali, Siloé	10.000	11.000	10.500		=
Bogotá, D.C., Plaza Las Flores	370	380	375		-	Cúcuta, Cenabastos	11.000	12.000	11.500		=
Cali, Galería Alameda	350	350	350		+	Florencia (Caquetá)	12.000	12.000	12.000		=
Cali, La Floresta	350	350	350		+	Ibagué, Plaza La 21	8.000	9.000	8.467		-
Cali, Siloé	340	350	347		+	Manizales, Centro Galerías	8.200	8.400	8.333		=
Cúcuta, Cenabastos	300	319	310		=	Medellín, Central Mayorista de Antioquia	11.700	13.000	12.425		+
Ibagué, Plaza La 21	350	350	350		-	Montería, Mercado del Sur	10.000	11.000	10.500		+
Medellín, Central Mayorista de Antioquia	350	370	359		+	Palmira (Valle del Cauca)	10.000	11.000	10.750		-
Medellín, Plaza Minorista "José María Villa"	360	367	364		=	Villavicencio, CAV	9.000	10.000	9.500		=
Neiva, Surabastos	330	350	340		+	Queso Caquetá					
Palmira (Valle del Cauca)	333	367	346		-	Cali, Galería Alameda	12.000	13.000	12.500		=
Pasto, El Potrerillo	317	317	317		=	Cali, La Floresta	11.500	12.500	12.000		+
Villavicencio, CAV	310	330	319		-	Cali, Santa Helena	12.000	13.000	12.375		-
Leche en polvo						Cali, Siloé	11.000	12.600	11.867		+
Armenia, Mercar	18.625	23.889	20.780		=	Palmira (Valle del Cauca)	12.000	13.000	12.700		+
Barranquilla, Barranquillita	22.721	23.333	23.005		=	Popayán, Plaza de mercado del barrio Bolívar	12.000	12.500	12.300		=
Barranquilla, Granabastos	23.351	23.524	23.438		+	Tuluá (Valle del Cauca)	10.400	10.600	10.500		-
Bogotá, D.C., Corabastos	23.056	23.264	23.158		+	Queso costeño					
Bucaramanga, Centroabastos	23.872	24.583	24.227		+	Armenia, Mercar	9.600	9.920	9.760		-
Bucaramanga, Mercados del centro	23.872	24.826	24.349		-	Barranquilla, Barranquillita	10.000	10.500	10.375		=
Buenaventura (Valle del Cauca)	19.781	23.003	21.397		-	Barranquilla, Granabastos	9.500	10.000	9.767		-
Cali, La Floresta	20.000	23.958	22.025		-	Bogotá, D.C., Corabastos	11.000	11.800	11.400		+
Cali, Santa Helena	19.737	23.611	21.704		+	Bogotá, D.C., Paloquemao	11.600	12.000	11.800		-
Cali, Siloé	19.737	23.872	21.850		-	Bogotá, D.C., Plaza España	12.000	12.300	12.100		-
Cartagena, Bazurto	22.917	23.177	23.069		+	Bogotá, D.C., Plaza Las Flores	12.000	12.400	12.067		+
Cartago (Valle del Cauca)	18.421	23.333	20.924		+	Bucaramanga, Mercados del centro	10.000	11.000	10.500		=
Ibagué, Plaza La 21	18.947	20.526	19.825		+	Buenaventura (Valle del Cauca)	16.000	16.500	16.333		+
Medellín, Central Mayorista de Antioquia	16.000	16.167	16.052		=	Cali, Galería Alameda	12.000	13.000	12.500		=
Palmira (Valle del Cauca)	19.737	23.611	21.616		+	Cali, La Floresta	11.500	12.500	12.000		+
Pasto, El Potrerillo	19.737	20.000	19.868		=	Cali, Santa Helena	12.000	13.000	12.375		-
Pereira, Mercasa	22.222	23.514	23.071		=	Cali, Siloé	11.000	12.600	11.867		+
Popayán, Plaza de mercado del barrio Bolívar	19.526	22.656	21.076		-	Cartagena, Bazurto	9.700	10.000	9.833		-
Sincelejo, Nuevo Mercado	23.090	23.394	23.242		=	Cartago (Valle del Cauca)	10.400	11.000	10.700		-
Tuluá (Valle del Cauca)	19.211	23.464	21.312		=	Cúcuta, Cenabastos	11.000	12.000	11.500		=
Valledupar, Mercado Nuevo	20.833	21.701	21.267		=	Manizales, Centro Galerías	9.600	9.600	9.600		=
Villavicencio, CAV	24.136	24.809	24.417		=	Medellín, Central Mayorista de Antioquia	10.800	12.600	11.725		+
Queso campesino						Medellín, Plaza Minorista "José María Villa"	11.000	11.500	11.250		=
Armenia, Mercar	11.500	12.000	11.833		=	Montería, Mercado del Sur	11.000	12.000	11.500		+
Bogotá, D.C., Corabastos	8.000	8.400	8.150		-	Palmira (Valle del Cauca)	12.000	13.000	12.700		+
Bogotá, D.C., Paloquemao	9.400	9.600	9.467		+	Santa Marta (Magdalena)	10.800	11.200	11.000		=
Bogotá, D.C., Plaza España	8.800	9.000	8.867		+	Sincelejo, Nuevo Mercado	9.000	9.000	9.000		=
Bogotá, D.C., Plaza Las Flores	8.000	8.600	8.167		+	Valledupar, Mercado Nuevo	9.000	10.500	9.667		=
Bucaramanga, Mercados del centro	10.000	10.000	10.000		=	Villavicencio, CAV	11.000	12.000	11.250		=
Cali, Galería Alameda	10.500	12.000	11.167		=						

Cuadro 7. Mercados mayoristas. Precios de venta de huevos y lácteos (conclusión)
2019 (28 de julio al 2 de agosto)

Productos y mercados	Pesos por kilogramo				Tendencia	Productos y mercados	Pesos por kilogramo				Tendencia
	Mínimo	Máximo	Medio	Precios			Mínimo	Máximo	Medio	Precios	
Queso cuajada						Queso doble crema					
Armenia, Mercar	7.500	7.600	7.533	=		Armenia, Mercar	11.000	11.000	11.000	=	
Bogotá, D.C., Corabastos	9.200	9.600	9.350	+		Bogotá, D.C., Corabastos	9.600	10.000	9.900	-	
Bogotá, D.C., Paloquemao	9.000	9.500	9.167	+		Bogotá, D.C., Paloquemao	9.600	10.000	9.867	+	
Bogotá, D.C., Plaza Las Flores	8.000	8.400	8.067	-		Bogotá, D.C., Plaza España	9.920	10.000	9.973	+	
Bucaramanga, Mercados del centro	9.600	10.000	9.900	=		Bogotá, D.C., Plaza Las Flores	10.000	10.400	10.333	-	
Buenaventura (Valle del Cauca)	9.600	10.000	9.867	n.d.		Bucaramanga, Mercados del centro	10.000	11.600	10.400	=	
Cali, Galería Alameda	7.600	8.000	7.867	=		Buenaventura (Valle del Cauca)	11.000	11.000	11.000	+	
Cali, La Floresta	7.500	8.000	7.833	+		Cali, Galería Alameda	10.500	12.000	11.333	-	
Cali, Santa Helena	7.400	8.000	7.625	-		Cali, La Floresta	10.500	12.000	11.333	-	
Cali, Siloé	7.500	8.000	7.767	=		Cali, Santa Helena	10.000	11.500	10.775	-	
Cartago (Valle del Cauca)	8.000	8.400	8.200	=		Cali, Siloé	10.800	11.700	11.167	=	
Cúcuta, Cenabastos	10.000	10.000	10.000	=		Cúcuta, Cenabastos	9.500	10.000	9.750	=	
Medellín, Central Mayorista de Antioquia	9.400	10.000	9.733	+		Florencia (Caquetá)	10.400	10.400	10.400	=	
Medellín, Plaza Minorista "José María Villa"	8.400	8.600	8.475	-		Ibagué, Plaza La 21	11.000	12.000	11.650	-	
Palmira (Valle del Cauca)	8.000	9.000	8.375	-		Medellín, Central Mayorista de Antioquia	10.000	12.000	10.800	-	
Popayán, Plaza de mercado del barrio Bolívar	7.900	8.000	7.967	=		Palmira (Valle del Cauca)	11.000	11.800	11.525	+	
Tuluá (Valle del Cauca)	8.000	8.400	8.200	=		Popayán, Plaza de mercado del barrio Bolívar	12.000	12.200	12.067	+	
Villavicencio, CAV	10.000	10.400	10.100	=		Tuluá (Valle del Cauca)	12.000	12.800	12.467	=	
						Villavicencio, CAV	11.200	11.200	11.200	=	

TENDENCIAS

---	-	+	+++
Variación mayor al -20 %	Variación entre 0 % y -10 %	Variación entre 0 % y 10 %	Variación mayor al 20 %
--	=	++	n. d.
Variación entre -10 % y -20 %	Variación igual a 0 %	Variación entre 10 % y 20 %	No determinado

Cuadro 8. Mercados mayoristas. Precios de venta de carnes 2019 (28 de julio al 2 de agosto)

Productos y mercados	Pesos por kilogramo				Tendencia	Productos y mercados	Pesos por kilogramo				Tendencia
	Mínimo	Máximo	Medio				Mínimo	Máximo	Medio		
Alas de pollo con costillar						Carne de cerdo, brazo sin hueso					
Armenia, Mercar	4.800	5.000	4.933	=		Barranquilla, Barranquillita	11.000	13.000	12.000	=	
Barranquilla, Barranquillita	3.900	4.400	4.125	=		Bogotá, D.C., Frigorífico Ble Ltda.	9.800	10.500	10.225	-	
Barranquilla, Granabastos	4.300	4.400	4.350	-		Bogotá, D.C., Frigorífico Guadalupe	9.000	9.800	9.475	-	
Bogotá, D.C., Frigorífico Ble Ltda.	4.800	5.000	4.933	+		Bogotá, D.C., Paloquemao	10.000	10.000	10.000	=	
Bogotá, D.C., Frigorífico Guadalupe	4.000	4.200	4.100	+		Bogotá, D.C., Plaza Las Flores	10.600	10.800	10.633	+	
Bogotá, D.C., Plaza Las Flores	3.600	3.800	3.750	+		Buenaventura (Valle del Cauca)	14.000	14.000	14.000	+	
Bucaramanga, Frigoríficos	5.000	5.350	5.175	+		Cali, Santa Helena	10.000	11.000	10.550	=	
Buenaventura (Valle del Cauca)	4.500	5.000	4.833	=		Cartagena, Bazaruto	12.000	12.400	12.200	+	
Cali, Galería Alameda	4.400	4.600	4.467	=		Ibagué, Plaza La 21	10.000	11.000	10.500	-	
Cali, Santa Helena	4.400	4.600	4.475	=		Malambo (Atlántico), Carnes y carnes	11.000	11.000	11.000	=	
Cartagena, Bazaruto	4.200	4.500	4.400	-		Medellín, Central Mayorista de Antioquia	10.700	13.000	11.900	-	
Florencia (Caquetá)	5.000	5.100	5.050	+		Montería, Mercado del Sur	12.000	13.000	12.375	=	
Ibagué, Plaza La 21	4.600	5.400	5.067	++		Palmira (Valle del Cauca)	10.000	11.000	10.625	+	
Montería, Mercado del Sur	4.200	4.500	4.400	+		Pasto, El Potrerillo	14.000	14.000	14.000	=	
Neiva, Surabastos	4.200	4.600	4.400	=		Pereira, La 41	12.000	13.000	12.667	=	
Palmira (Valle del Cauca)	4.700	5.000	4.825	+		Popayán, Plaza de mercado del barrio Bolívar	11.000	11.000	11.000	=	
Santa Marta (Magdalena)	4.300	4.500	4.367	=		Sincelejo, Nuevo Mercado	12.000	12.000	12.000	=	
Sincelejo, Nuevo Mercado	4.200	4.200	4.200	=		Tuluá (Valle del Cauca)	11.500	12.500	12.000	=	
Tuluá (Valle del Cauca)	5.380	6.000	5.545	=		Valledupar, Mercado Nuevo	14.000	14.000	14.000	=	
Valledupar, Mercado Nuevo	4.200	4.500	4.400	=		Villavicencio, CAV	11.000	11.600	11.150	=	
Villavicencio, CAV	4.400	4.800	4.600	-		Yopal (Casanare)	12.000	12.000	12.000	=	
Alas de pollo sin costillar						Carne de cerdo, cabeza de lomo					
Arauca (Arauca)	5.700	5.800	5.733	=		Bogotá, D.C., Frigorífico Ble Ltda.	10.000	11.000	10.325	-	
Bogotá, D.C., Corabastos	6.000	6.000	6.000	=		Bogotá, D.C., Frigorífico Guadalupe	9.800	11.000	10.213	-	
Bogotá, D.C., Frigorífico Ble Ltda.	6.600	7.000	6.867	+		Bogotá, D.C., Paloquemao	10.000	11.000	10.667	+	
Bogotá, D.C., Frigorífico Guadalupe	6.000	6.400	6.200	+		Bogotá, D.C., Plaza Las Flores	11.400	11.800	11.533	+	
Bogotá, D.C., Paloquemao	6.600	7.000	6.800	-		Cúcuta, Cenabastos	11.000	12.000	11.500	-	
Bogotá, D.C., Plaza Las Flores	5.900	6.000	5.950	-		Cúcuta, La Nueva Sexta	11.000	12.000	11.333	=	
Bucaramanga, Frigoríficos	6.500	7.000	6.700	=		Ibagué, Plaza La 21	10.000	12.000	10.750	-	
Cúcuta, Cenabastos	5.000	5.300	5.167	=		Villavicencio, CAV	11.000	11.600	11.150	=	
Medellín, Central Mayorista de Antioquia	7.850	8.000	7.900	=		Yopal (Casanare)	12.000	12.000	12.000	=	
Medellín, Plaza Minorista "José María Villa"	5.300	5.500	5.425	=		Carne de cerdo, costilla					
Carne de cerdo, brazo con hueso						Barranquilla, Barranquillita	10.000	11.000	10.333	=	
Barranquilla, Barranquillita	10.000	10.000	10.000	=		Bogotá, D.C., Frigorífico Ble Ltda.	11.000	12.000	11.250	+	
Bogotá, D.C., Frigorífico Ble Ltda.	9.400	10.000	9.688	-		Bogotá, D.C., Frigorífico Guadalupe	10.300	10.500	10.475	+	
Bogotá, D.C., Frigorífico Guadalupe	8.500	9.000	8.850	+		Bogotá, D.C., Paloquemao	11.600	12.000	11.867	+	
Bogotá, D.C., Paloquemao	9.000	9.600	9.200	-		Bogotá, D.C., Plaza Las Flores	11.500	11.800	11.717	-	
Bogotá, D.C., Plaza Las Flores	10.000	10.200	10.033	+		Buenaventura (Valle del Cauca)	14.000	14.600	14.400	+	
Cartagena, Bazaruto	8.000	8.400	8.200	+		Cali, Santa Helena	9.800	10.700	10.250	-	
Cúcuta, Cenabastos	10.000	11.000	10.333	=		Cartagena, Bazaruto	8.000	8.200	8.100	=	
Malambo (Atlántico), Carnes y carnes	10.000	10.000	10.000	=		Cúcuta, Cenabastos	12.000	12.000	12.000	=	
Montería, Mercado del Sur	9.500	9.700	9.575	=		Cúcuta, La Nueva Sexta	11.500	12.000	11.833	+	
Sincelejo, Nuevo Mercado	8.000	8.000	8.000	=		Florencia (Caquetá)	14.000	14.000	14.000	=	
Valledupar, Mercado Nuevo	12.000	13.000	12.667	=		Ibagué, Plaza La 21	11.000	12.800	11.600	-	

Cuadro 8. Mercados mayoristas. Precios de venta de carnes (continuación)
2019 (28 de julio al 2 de agosto)

Productos y mercados	Pesos por kilogramo				Tendencia	Productos y mercados	Pesos por kilogramo				Tendencia
	Mínimo	Máximo	Medio				Mínimo	Máximo	Medio		
Carne de cerdo, costilla (continuación)						Carne de cerdo, lomo con hueso (continuación)					
Malambo (Atlántico), Carnes y carnes	13.000	13.000	13.000	=		Montería, Mercado del Sur	10.000	11.000	10.250	=	
Manizales, Centro Galerías	11.000	11.000	11.000	=		Sincelejo, Nuevo Mercado	8.000	8.000	8.000	=	
Medellín, Central Mayorista de Antioquia	14.500	15.550	15.013	=		Valledupar, Mercado Nuevo	10.000	10.000	10.000	=	
Medellín, Plaza Minorista "José María Villa"	13.500	14.300	14.025	-		Carne de cerdo, lomo sin hueso					
Montería, Mercado del Sur	10.000	11.000	10.375	=		Barranquilla, Barranquillita	13.000	15.000	14.000	=	
Palmira (Valle del Cauca)	9.800	11.000	10.450	-		Bogotá, D.C., Frigorífico Ble Ltda.	12.500	13.000	12.913	-	
Pasto, El Potrerillo	12.000	12.000	12.000	=		Bogotá, D.C., Frigorífico Guadalupe	12.800	13.500	12.988	-	
Pereira, La 41	13.000	14.000	13.667	=		Bogotá, D.C., Paloquemao	13.000	14.000	13.667	+	
Popayán, Plaza de mercado del barrio Bolívar	9.800	10.000	9.933	+		Bogotá, D.C., Plaza Las Flores	13.000	13.500	13.083	+	
Tuluá (Valle del Cauca)	11.500	13.000	12.250	+		Buenaventura (Valle del Cauca)	16.000	16.000	16.000	=	
Tunja, Complejo de Servicios del Sur	11.000	12.000	11.667	-		Cali, Santa Helena	13.000	14.000	13.375	=	
Valledupar, Mercado Nuevo	12.000	13.000	12.667	=		Cartagena, Bazurto	12.000	12.400	12.200	+	
Villavicencio, CAV	11.000	11.600	11.150	=		Cúcuta, Cenabastos	13.000	13.000	13.000	=	
Yopal (Casanare)	12.000	12.000	12.000	=		Cúcuta, La Nueva Sexta	12.000	13.000	12.333	-	
Carne de cerdo en canal						Florencia (Caquetá)	14.000	14.000	14.000	=	
Bogotá, D.C., Frigorífico Guadalupe	7.360	7.520	7.470	-		Ibagué, Plaza La 21	13.000	14.000	13.400	-	
Ibagué, Plaza La 21	7.200	7.424	7.341	+		Malambo (Atlántico), Carnes y carnes	14.000	14.000	14.000	-	
Malambo (Atlántico), Carnes y carnes	8.300	8.300	8.300	=		Manizales, Centro Galerías	15.000	16.000	15.333	=	
Pereira, La 41	7.100	7.200	7.133	=		Medellín, Central Mayorista de Antioquia	15.000	17.000	15.938	+	
Popayán, Plaza de mercado del barrio Bolívar	7.400	7.600	7.467	=		Medellín, Plaza Minorista "José María Villa"	14.300	15.200	14.850	-	
Carne de cerdo, espinazo						Montería, Mercado del Sur	14.000	15.000	14.500	=	
Buenaventura (Valle del Cauca)	10.000	10.000	10.000	=		Neiva, Surabastos	11.600	12.000	11.800	-	
Cali, Santa Helena	6.000	7.000	6.550	-		Palmira (Valle del Cauca)	13.000	14.000	13.625	-	
Cúcuta, Cenabastos	4.000	4.000	4.000	=		Pasto, El Potrerillo	15.000	15.000	15.000	=	
Ibagué, Plaza La 21	7.600	8.700	8.100	+		Pereira, La 41	15.000	16.000	15.333	=	
Manizales, Centro Galerías	7.000	8.000	7.667	=		Popayán, Plaza de mercado del barrio Bolívar	13.000	14.000	13.333	-	
Medellín, Central Mayorista de Antioquia	5.000	6.500	5.833	-		Sincelejo, Nuevo Mercado	13.000	13.000	13.000	=	
Medellín, Plaza Minorista "José María Villa"	6.000	6.400	6.150	+		Tuluá (Valle del Cauca)	14.000	15.000	14.575	=	
Montería, Mercado del Sur	10.000	11.000	10.625	=		Tunja, Complejo de Servicios del Sur	11.000	12.000	11.667	-	
Neiva, Surabastos	4.000	4.000	4.000	=		Valledupar, Mercado Nuevo	16.000	16.000	16.000	=	
Palmira (Valle del Cauca)	6.000	7.000	6.500	=		Carne de cerdo, perril con hueso					
Pasto, El Potrerillo	6.000	6.000	6.000	=		Barranquilla, Barranquillita	10.000	11.000	10.333	=	
Pereira, La 41	8.000	9.000	8.333	=		Bogotá, D.C., Frigorífico Ble Ltda.	10.000	10.000	10.000	+	
Popayán, Plaza de mercado del barrio Bolívar	6.800	7.000	6.933	-		Bogotá, D.C., Frigorífico Guadalupe	9.500	10.000	9.700	-	
Tuluá (Valle del Cauca)	7.500	8.000	7.875	=		Bogotá, D.C., Plaza Las Flores	10.200	10.500	10.350	-	
Tunja, Complejo de Servicios del Sur	7.000	8.000	7.333	-		Cartagena, Bazurto	8.000	8.200	8.100	=	
Carne de cerdo, lomo con hueso						Cúcuta, Cenabastos	10.000	11.000	10.333	=	
Barranquilla, Barranquillita	10.000	11.000	10.333	=		Cúcuta, La Nueva Sexta	10.000	11.000	10.667	+	
Cartagena, Bazurto	8.000	8.200	8.100	=		Ibagué, Plaza La 21	10.000	11.000	10.675	-	
Cúcuta, Cenabastos	12.000	12.500	12.167	-		Malambo (Atlántico), Carnes y carnes	11.000	11.000	11.000	=	
Cúcuta, La Nueva Sexta	11.000	12.000	11.667	=		Montería, Mercado del Sur	10.000	11.000	10.375	=	
Malambo (Atlántico), Carnes y carnes	11.000	11.000	11.000	=		Sincelejo, Nuevo Mercado	9.000	9.000	9.000	=	
						Valledupar, Mercado Nuevo	12.000	12.000	12.000	=	
						Villavicencio, CAV	11.000	11.600	11.150	=	
						Yopal (Casanare)	10.000	10.000	10.000	-	

Cuadro 8. Mercados mayoristas. Precios de venta de carnes (continuación)
2019 (28 de julio al 2 de agosto)

Productos y mercados	Pesos por kilogramo				Tendencia	Productos y mercados	Pesos por kilogramo				Tendencia
	Mínimo	Máximo	Medio				Mínimo	Máximo	Medio		
Carne de cerdo, pernil sin hueso						Carne de cerdo, tocino papada					
Bogotá, D.C., Frigorífico Ble Ltda.	10.500	11.200	10.775		+	(continuación)					
Bogotá, D.C., Frigorífico Guadalupe	10.500	10.600	10.513		-	Buenaventura (Valle del Cauca)	8.000	8.000	8.000		=
Bogotá, D.C., Plaza Las Flores	10.600	10.800	10.633		-	Cali, Santa Helena	7.200	8.000	7.675		-
Buenaventura (Valle del Cauca)	14.000	14.000	14.000		=	Cúcuta, Cenabastos	8.000	8.000	8.000		=
Cali, Santa Helena	11.000	12.000	11.550		-	Cúcuta, La Nueva Sexta	8.000	8.000	8.000		=
Cartagena, Bazaruto	12.000	12.400	12.200		+	Ibagué, Plaza La 21	6.000	7.900	6.725		+
Cúcuta, Cenabastos	11.000	12.000	11.500		-	Manizales, Centro Galerías	9.000	10.000	9.333		=
Cúcuta, La Nueva Sexta	11.500	12.000	11.833		-	Medellín, Central Mayorista de Antioquia	7.800	9.000	8.600		=
Ibagué, Plaza La 21	11.000	11.800	11.400		=	Medellín, Plaza Minorista "José María Villa"	10.500	11.700	11.050		++
Malambo (Atlántico), Carnes y carnes	13.500	13.500	13.500		=	Pereira, La 41	10.000	10.000	10.000		=
Manizales, Centro Galerías	12.000	13.000	12.667		=	Tuluá (Valle del Cauca)	8.000	9.000	8.275		=
Medellín, Central Mayorista de Antioquia	12.000	13.400	12.950		=	Carne de res, bola de brazo					
Medellín, Plaza Minorista "José María Villa"	14.300	15.200	14.650		+	Barranquilla, Barranquillita	14.000	14.800	14.325		=
Montería, Mercado del Sur	13.000	14.000	13.450		=	Barranquilla, Granabastos	15.600	16.000	15.800		-
Palmira (Valle del Cauca)	11.800	12.000	11.950		-	Bogotá, D.C., Paloquemao	14.000	15.600	14.700		-
Pasto, El Potrerillo	15.000	15.000	15.000		=	Bucaramanga, Frigoríficos	19.600	20.670	20.135		=
Pereira, La 41	13.000	14.000	13.667		=	Buenaventura (Valle del Cauca)	16.600	17.000	16.867		=
Popayán, Plaza de mercado del barrio Bolívar	12.000	12.000	12.000		=	Cali, Santa Helena	14.800	16.000	15.600		+
Sincelejo, Nuevo Mercado	12.000	12.000	12.000		=	Cartagena, Bazaruto	15.400	15.600	15.500		+
Tuluá (Valle del Cauca)	13.000	14.600	13.650		=	Cúcuta, Cenabastos	13.000	14.000	13.333		-
Tunja, Complejo de Servicios del Sur	11.000	12.000	11.667		-	Cúcuta, La Nueva Sexta	13.000	13.000	13.000		=
Villavicencio, CAV	12.000	12.000	12.000		=	Ibagué, Plaza La 21	14.000	15.000	14.350		=
Yopal (Casare)	12.000	12.000	12.000		=	Malambo (Atlántico), Carnes y carnes	17.800	17.800	17.800		=
Carne de cerdo, tocina plancha						Manizales, Centro Galerías	15.000	17.000	16.000		+
Manizales, Centro Galerías	12.000	12.000	12.000		=	Medellín, Central Mayorista de Antioquia	18.200	20.400	19.525		-
Carne de cerdo, tocino barriga						Montería, Mercado del Sur	14.000	14.500	14.175		=
Bogotá, D.C., Frigorífico Ble Ltda.	10.200	11.000	10.713		+	Palmira (Valle del Cauca)	15.800	16.800	16.350		+
Bogotá, D.C., Frigorífico Guadalupe	9.400	10.000	9.700		+	Pasto, El Potrerillo	15.000	15.000	15.000		=
Bogotá, D.C., Plaza Las Flores	8.800	9.000	8.967		=	Pereira, La 41	17.000	17.000	17.000		+
Florencia (Caquetá)	10.000	10.000	10.000		=	Popayán, Plaza de mercado del barrio Bolívar	15.800	16.000	15.933		-
Ibagué, Plaza La 21	7.000	8.000	7.725		+	Sincelejo, Nuevo Mercado	15.000	15.000	15.000		=
Medellín, Central Mayorista de Antioquia	12.900	15.000	14.175		=	Tuluá (Valle del Cauca)	17.400	18.000	17.725		=
Medellín, Plaza Minorista "José María Villa"	13.000	13.700	13.450		-	Valledupar, Mercado Nuevo	16.000	17.000	16.667		=
Neiva, Surabastos	6.000	6.000	6.000		=	Carne de res, bola de pierna					
Palmira (Valle del Cauca)	9.600	10.000	9.900		+	Barranquilla, Barranquillita	15.800	16.000	15.950		=
Pasto, El Potrerillo	6.000	6.000	6.000		=	Barranquilla, Granabastos	16.800	17.400	17.025		-
Pereira, La 41	12.000	12.000	12.000		=	Bogotá, D.C., Frigorífico Ble Ltda.	14.000	14.800	14.600		-
Popayán, Plaza de mercado del barrio Bolívar	6.800	7.000	6.867		+	Bogotá, D.C., Frigorífico Guadalupe	14.800	15.200	14.975		-
Tunja, Complejo de Servicios del Sur	6.000	6.000	6.000		=	Bogotá, D.C., Paloquemao	14.000	15.600	14.700		-
Carne de cerdo, tocino papada						Bucaramanga, Frigoríficos	20.670	20.750	20.710		=
Bogotá, D.C., Frigorífico Ble Ltda.	6.400	7.000	6.788		+	Buenaventura (Valle del Cauca)	17.000	17.000	17.000		=
Bogotá, D.C., Frigorífico Guadalupe	6.400	6.500	6.488		+	Cali, Santa Helena	14.700	16.500	15.750		+
Bogotá, D.C., Plaza Las Flores	8.200	8.400	8.350		-	Cartagena, Bazaruto	15.400	15.600	15.500		+
						Cúcuta, Cenabastos	14.000	14.000	14.000		=
						Cúcuta, La Nueva Sexta	14.000	14.000	14.000		-
						Florencia (Caquetá)	15.000	15.000	15.000		=

Cuadro 8. Mercados mayoristas. Precios de venta de carnes (continuación)
2019 (28 de julio al 2 de agosto)

Productos y mercados	Pesos por kilogramo				Tendencia	Productos y mercados	Pesos por kilogramo				Tendencia
	Mínimo	Máximo	Medio				Mínimo	Máximo	Medio		
Carne de res, bola de pierna (continuación)						Carne de res, cadera (continuación)					
Ibagué, Plaza La 21	14.400	16.700	15.275	=		Ibagué, Plaza La 21	14.400	15.900	15.075	-	
Malambo (Atlántico), Carnes y carnes	17.800	17.800	17.800	=		Malambo (Atlántico), Carnes y carnes	17.800	17.800	17.800	=	
Manizales, Centro Galerías	16.000	17.000	16.333	=		Manizales, Centro Galerías	16.000	17.000	16.333	=	
Medellín, Central Mayorista de Antioquia	19.500	21.800	20.450	-		Medellín, Central Mayorista de Antioquia	18.200	20.400	19.525	-	
Medellín, Plaza Minorista "José María Villa"	18.500	19.000	18.875	=		Medellín, Plaza Minorista "José María Villa"	19.500	21.850	20.963	-	
Montería, Mercado del Sur	15.000	15.000	15.000	=		Montería, Mercado del Sur	14.500	15.000	14.875	=	
Neiva, Surabastos	14.000	14.000	14.000	=		Palmira (Valle del Cauca)	15.600	16.800	16.300	+	
Palmira (Valle del Cauca)	16.000	17.000	16.375	+		Pasto, El Potrerillo	15.000	15.000	15.000	=	
Pasto, El Potrerillo	15.000	15.000	15.000	=		Pereira, La 41	17.000	17.000	17.000	=	
Pereira, La 41	17.000	17.000	17.000	=		Popayán, Plaza de mercado del barrio Bolívar	16.000	16.200	16.067	=	
Popayán, Plaza de mercado del barrio Bolívar	15.800	16.000	15.933	-		Sincelejo, Nuevo Mercado	15.000	15.000	15.000	=	
Sincelejo, Nuevo Mercado	15.000	15.000	15.000	=		Tuluá (Valle del Cauca)	17.400	18.000	17.800	=	
Tuluá (Valle del Cauca)	17.400	18.000	17.725	=		Valledupar, Mercado Nuevo	16.000	17.000	16.333	=	
Valledupar, Mercado Nuevo	16.000	17.000	16.667	=		Villavicencio, CAV	14.000	14.000	14.000	=	
Villavicencio, CAV	14.000	14.000	14.000	=		Yopal (Casanare)	14.000	14.000	14.000	=	
Yopal (Casanare)	14.000	14.000	14.000	=							
Carne de res, bota						Carne de res, centro de pierna					
Barranquilla, Barranquillita	16.000	16.800	16.325	=		Barranquilla, Barranquillita	13.600	14.200	13.950	=	
Barranquilla, Granabastos	16.500	17.300	16.825	-		Barranquilla, Granabastos	16.000	16.200	16.075	+	
Bogotá, D.C., Frigorífico Ble Ltda.	14.000	14.800	14.600	-		Bogotá, D.C., Frigorífico Ble Ltda.	14.000	14.800	14.600	-	
Bogotá, D.C., Frigorífico Guadalupe	14.800	15.200	14.975	-		Bogotá, D.C., Frigorífico Guadalupe	14.800	15.200	14.975	-	
Bogotá, D.C., Paloquemao	14.000	15.600	14.700	-		Bogotá, D.C., Paloquemao	14.000	15.600	14.700	-	
Bucaramanga, Frigoríficos	18.500	18.500	18.500	=		Bucaramanga, Frigoríficos	20.670	21.200	20.935	=	
Cartagena, Bazurto	15.400	15.600	15.500	+		Cartagena, Bazurto	15.400	15.600	15.500	+	
Cúcuta, Cenabastos	14.000	14.000	14.000	=		Cúcuta, Cenabastos	13.000	14.000	13.667	=	
Ibagué, Plaza La 21	14.000	15.900	14.825	=		Cúcuta, La Nueva Sexta	14.000	15.000	14.333	-	
Malambo (Atlántico), Carnes y carnes	17.800	17.800	17.800	=		Ibagué, Plaza La 21	14.800	15.000	14.950	-	
Manizales, Centro Galerías	16.000	17.000	16.333	=		Malambo (Atlántico), Carnes y carnes	16.400	16.400	16.400	=	
Medellín, Central Mayorista de Antioquia	18.200	20.000	19.200	=		Manizales, Centro Galerías	17.000	17.000	17.000	=	
Medellín, Plaza Minorista "José María Villa"	18.500	19.000	18.750	=		Medellín, Central Mayorista de Antioquia	19.500	21.800	20.525	+	
Montería, Mercado del Sur	15.000	15.000	15.000	=		Medellín, Plaza Minorista "José María Villa"	19.000	19.700	19.300	+	
Sincelejo, Nuevo Mercado	15.000	15.000	15.000	=		Montería, Mercado del Sur	15.000	15.000	15.000	=	
Valledupar, Mercado Nuevo	16.000	17.000	16.333	=		Pereira, La 41	17.000	17.000	17.000	=	
Villavicencio, CAV	14.000	14.000	14.000	=		Sincelejo, Nuevo Mercado	15.000	15.000	15.000	=	
Yopal (Casanare)	14.000	14.000	14.000	=		Valledupar, Mercado Nuevo	17.000	18.000	17.333	=	
						Villavicencio, CAV	14.000	14.000	14.000	=	
						Yopal (Casanare)	14.000	14.000	14.000	=	
Carne de res, cadera						Carne de res, chatas					
Barranquilla, Barranquillita	15.400	16.800	15.925	=		Barranquilla, Barranquillita	17.000	18.000	17.450	=	
Barranquilla, Granabastos	16.600	17.000	16.775	-		Barranquilla, Granabastos	17.000	17.700	17.325	-	
Bogotá, D.C., Frigorífico Ble Ltda.	14.000	14.800	14.600	-		Bogotá, D.C., Frigorífico Ble Ltda.	18.000	19.400	18.775	-	
Bogotá, D.C., Frigorífico Guadalupe	14.800	15.200	14.975	-		Bogotá, D.C., Frigorífico Guadalupe	18.000	18.500	18.288	-	
Bogotá, D.C., Paloquemao	14.000	15.600	14.700	-		Bogotá, D.C., Paloquemao	18.000	19.600	18.650	-	
Bucaramanga, Frigoríficos	20.670	22.650	21.660	=		Bucaramanga, Frigoríficos	29.900	30.600	30.250	=	
Buenaventura (Valle del Cauca)	17.000	17.000	17.000	=		Cali, Santa Helena	17.500	19.000	18.000	+	
Cali, Santa Helena	15.600	16.700	16.200	=		Cartagena, Bazurto	15.400	15.600	15.500	+	
Cartagena, Bazurto	15.400	15.600	15.500	+		Cúcuta, Cenabastos	16.000	17.000	16.667	=	
Cúcuta, Cenabastos	13.000	14.000	13.333	-		Cúcuta, La Nueva Sexta	17.000	18.000	17.333	-	

Cuadro 8. Mercados mayoristas. Precios de venta de carnes (continuación)
2019 (28 de julio al 2 de agosto)

Productos y mercados	Pesos por kilogramo				Tendencia	Productos y mercados	Pesos por kilogramo				Tendencia
	Mínimo	Máximo	Medio				Mínimo	Máximo	Medio		
Carne de res, chatas (continuación)						Carne de res en canal					
Ibagué, Plaza La 21	17.000	19.000	17.750		+	Arauca (Arauca)	10.000	12.000	10.667		=
Malambo (Atlántico), Carnes y carnes	25.000	25.000	25.000		=	Ibagué, Plaza La 21	8.800	8.960	8.880		-
Medellín, Central Mayorista de Antioquia	28.000	32.600	30.163		+	Malambo (Atlántico), Carnes y carnes	8.900	8.900	8.900		=
Medellín, Plaza Minorista "José María Villa"	26.000	28.500	27.125		=	Popayán, Plaza de mercado del barrio Bolívar	8.400	8.600	8.500		=
Montería, Mercado del Sur	16.000	17.000	16.250		=	Carne de res, falda					
Palmira (Valle del Cauca)	17.800	19.000	18.450		-	Barranquilla, Barranquillita	13.500	14.700	14.050		=
Pasto, El Potrerillo	15.000	15.000	15.000		=	Barranquilla, Granabastos	11.200	11.400	11.325		-
Pereira, La 41	19.000	20.000	19.333		=	Bogotá, D.C., Frigorífico Ble Ltda.	11.000	12.000	11.663		-
Popayán, Plaza de mercado del barrio Bolívar	16.400	16.600	16.533		-	Bogotá, D.C., Frigorífico Guadalupe	11.800	12.000	11.950		+
Sincelejo, Nuevo Mercado	15.000	15.000	15.000		=	Bogotá, D.C., Paloquemao	13.000	14.000	13.667		-
Tuluá (Valle del Cauca)	20.000	21.200	20.733		=	Buenaventura (Valle del Cauca)	14.000	14.000	14.000		=
Valledupar, Mercado Nuevo	18.000	18.000	18.000		=	Cali, Santa Helena	7.500	8.000	7.825		=
Villavicencio, CAV	15.000	15.000	15.000		=	Cartagena, Bazurto	12.000	12.300	12.175		+
Yopal (Casare)	14.000	14.000	14.000		-	Cúcuta, Cenabastos	12.000	13.000	12.333		-
Carne de res, cogote						Cúcuta, La Nueva Sexta	12.000	13.000	12.500		-
Bogotá, D.C., Frigorífico Ble Ltda.	11.000	11.800	11.500		-	Ibagué, Plaza La 21	12.000	12.800	12.450		-
Bogotá, D.C., Frigorífico Guadalupe	10.800	11.000	10.900		-	Malambo (Atlántico), Carnes y carnes	13.500	13.500	13.500		=
Bogotá, D.C., Paloquemao	11.000	12.000	11.667		-	Manizales, Centro Galerías	10.000	10.000	10.000		=
Bucaramanga, Frigoríficos	15.400	15.900	15.650		=	Medellín, Central Mayorista de Antioquia	17.900	21.200	19.550		+
Ibagué, Plaza La 21	9.400	10.000	9.850		-	Medellín, Plaza Minorista "José María Villa"	17.300	17.950	17.688		+
Manizales, Centro Galerías	11.000	13.000	11.667		=	Montería, Mercado del Sur	10.000	12.000	11.000		=
Montería, Mercado del Sur	12.000	13.000	12.250		=	Palmira (Valle del Cauca)	9.500	10.000	9.775		+
Pereira, La 41	12.000	13.000	12.667		=	Pasto, El Potrerillo	12.000	13.000	12.333		=
Carne de res, costilla						Pereira, La 41	12.000	12.000	12.000		=
Barranquilla, Barranquillita	8.500	8.600	8.525		=	Popayán, Plaza de mercado del barrio Bolívar	8.600	9.000	8.800		-
Bogotá, D.C., Frigorífico Ble Ltda.	11.000	12.000	11.675		-	Tuluá (Valle del Cauca)	10.000	11.000	10.625		=
Bogotá, D.C., Frigorífico Guadalupe	11.200	11.500	11.413		-	Carne de res, lomo de brazo					
Bogotá, D.C., Paloquemao	11.000	12.000	11.667		+	Bogotá, D.C., Paloquemao	14.000	15.000	14.333		-
Bucaramanga, Frigoríficos	15.700	17.685	16.693		=	Cúcuta, Cenabastos	12.000	13.000	12.667		+
Buenaventura (Valle del Cauca)	10.600	11.000	10.867		=	Cúcuta, La Nueva Sexta	12.000	13.000	12.667		-
Cali, Santa Helena	7.500	8.000	7.800		+	Montería, Mercado del Sur	14.000	14.500	14.125		=
Cartagena, Bazurto	6.800	7.100	6.975		+	Pasto, El Potrerillo	14.000	15.000	14.333		=
Cúcuta, Cenabastos	9.000	10.000	9.667		+	Pereira, La 41	15.000	16.000	15.333		=
Cúcuta, La Nueva Sexta	9.000	10.000	9.333		=	Popayán, Plaza de mercado del barrio Bolívar	15.800	16.000	15.933		-
Ibagué, Plaza La 21	8.000	9.400	8.550		+	Sincelejo, Nuevo Mercado	11.000	11.000	11.000		=
Malambo (Atlántico), Carnes y carnes	9.400	9.400	9.400		=	Valledupar, Mercado Nuevo	16.000	17.000	16.333		-
Manizales, Centro Galerías	8.000	9.000	8.667		=	Carne de res, lomo fino					
Medellín, Central Mayorista de Antioquia	9.000	12.700	11.400		-	Barranquilla, Barranquillita	20.000	22.000	20.750		=
Medellín, Plaza Minorista "José María Villa"	9.000	9.500	9.375		=	Barranquilla, Granabastos	19.900	21.000	20.425		-
Montería, Mercado del Sur	6.500	7.000	6.775		=	Bogotá, D.C., Frigorífico Ble Ltda.	24.000	25.000	24.275		+
Pasto, El Potrerillo	12.000	12.000	12.000		=	Bogotá, D.C., Frigorífico Guadalupe	22.500	24.000	23.250		-
Pereira, La 41	6.000	7.000	6.333		=	Bogotá, D.C., Paloquemao	22.000	24.000	22.900		-
Popayán, Plaza de mercado del barrio Bolívar	7.400	7.600	7.533		=	Bucaramanga, Frigoríficos	42.500	43.000	42.750		=
Valledupar, Mercado Nuevo	10.000	10.000	10.000		=	Buenaventura (Valle del Cauca)	22.000	22.000	22.000		=
Villavicencio, CAV	9.000	9.000	9.000		=	Cartagena, Bazurto	19.000	20.000	19.500		+
Yopal (Casare)	9.000	9.500	9.250		=						

Cuadro 8. Mercados mayoristas. Precios de venta de carnes (continuación)
2019 (28 de julio al 2 de agosto)

Productos y mercados	Pesos por kilogramo				Tendencia	Productos y mercados	Pesos por kilogramo				Tendencia
	Mínimo	Máximo	Medio				Mínimo	Máximo	Medio		
Carne de res, lomo fino (continuación)						Carne de res, morrillo (continuación)					
Cúcuta, Cenabastos	17.000	18.000	17.333		+	Popayán, Plaza de mercado del barrio Bolívar	12.000	13.000	12.333		-
Cúcuta, La Nueva Sexta	16.000	18.000	17.000		+	Tuluá (Valle del Cauca)	13.500	14.200	13.675		=
Ibagué, Plaza La 21	20.000	22.000	20.750		-	Villavicencio, CAV	10.000	10.000	10.000		=
Malambo (Atlántico), Carnes y carnes	30.000	30.000	30.000		=	Yopal (Casanare)	11.000	11.000	11.000		=
Manizales, Centro Galerías	17.000	18.000	17.667		=	Carne de res, muchacho					
Medellín, Central Mayorista de Antioquia	35.000	41.000	38.525		-	Barranquilla, Barranquillita	14.000	15.000	14.750		=
Medellín, Plaza Minorista "José María Villa"	37.000	39.800	38.300		+	Barranquilla, Granabastos	16.700	17.100	16.900		-
Montería, Mercado del Sur	22.000	22.000	22.000		=	Bogotá, D.C., Frigorífico Ble Ltda.	16.000	17.800	17.092		+
Palmira (Valle del Cauca)	18.000	19.000	18.500		=	Bogotá, D.C., Frigorífico Guadalupe	16.000	18.000	17.292		-
Pasto, El Potrerillo	15.000	15.000	15.000		-	Bogotá, D.C., Paloquemao	16.000	17.000	16.333		+
Pereira, La 41	19.000	20.000	19.667		=	Bucaramanga, Frigoríficos	22.300	22.350	22.325		-
Popayán, Plaza de mercado del barrio Bolívar	20.000	20.000	20.000		-	Buenaventura (Valle del Cauca)	16.000	17.000	16.333		-
Sincelejo, Nuevo Mercado	16.000	16.000	16.000		=	Cali, Santa Helena	14.800	16.000	15.325		-
Tuluá (Valle del Cauca)	26.200	28.000	27.067		=	Cartagena, Bazurto	15.400	15.600	15.500		+
Valledupar, Mercado Nuevo	20.000	20.000	20.000		=	Cúcuta, Cenabastos	13.000	14.000	13.333		-
Villavicencio, CAV	18.000	18.000	18.000		=	Cúcuta, La Nueva Sexta	14.000	14.000	14.000		=
Yopal (Casanare)	16.000	16.500	16.250		=	Ibagué, Plaza La 21	14.800	16.900	15.425		=
Carne de res molida, murillo						Malambo (Atlántico), Carnes y carnes	17.800	17.800	17.800		=
Bogotá, D.C., Frigorífico Ble Ltda.	10.800	12.000	11.213		+	Manizales, Centro Galerías	17.000	18.000	17.333		=
Bogotá, D.C., Frigorífico Guadalupe	10.500	11.000	10.913		+	Medellín, Central Mayorista de Antioquia	18.900	21.800	20.050		+
Bogotá, D.C., Paloquemao	11.000	12.000	11.667		+	Medellín, Plaza Minorista "José María Villa"	18.700	19.000	18.788		-
Bucaramanga, Frigoríficos	14.700	14.800	14.750		=	Montería, Mercado del Sur	15.000	15.000	15.000		=
Cúcuta, Cenabastos	12.000	12.000	12.000		=	Palmira (Valle del Cauca)	15.000	16.000	15.500		=
Cúcuta, La Nueva Sexta	11.000	12.000	11.333		=	Pasto, El Potrerillo	15.000	15.000	15.000		=
Florencia (Caquetá)	10.000	10.000	10.000		=	Pereira, La 41	17.000	17.000	17.000		=
Ibagué, Plaza La 21	9.400	11.000	10.500		+	Popayán, Plaza de mercado del barrio Bolívar	15.000	16.000	15.333		-
Neiva, Surabastos	9.400	10.000	9.650		=	Sincelejo, Nuevo Mercado	15.000	15.000	15.000		=
Villavicencio, CAV	10.000	10.000	10.000		=	Tuluá (Valle del Cauca)	16.300	18.000	17.075		=
Yopal (Casanare)	10.000	10.000	10.000		=	Valledupar, Mercado Nuevo	16.000	17.000	16.333		=
Carne de res, morrillo						Villavicencio, CAV	14.000	14.000	14.000		=
Bogotá, D.C., Frigorífico Ble Ltda.	12.000	12.600	12.175		+	Yopal (Casanare)	14.000	14.000	14.000		=
Bogotá, D.C., Frigorífico Guadalupe	11.500	12.000	11.788		-	Carne de res, murillo					
Bogotá, D.C., Paloquemao	14.000	15.000	14.333		+	Bogotá, D.C., Frigorífico Ble Ltda.	11.000	12.000	11.288		+
Buenaventura (Valle del Cauca)	13.000	13.000	13.000		=	Bogotá, D.C., Frigorífico Guadalupe	10.600	11.000	10.825		-
Cali, Santa Helena	11.400	12.400	11.950		-	Bogotá, D.C., Paloquemao	11.000	12.000	11.667		+
Cúcuta, Cenabastos	12.000	13.000	12.333		=	Bucaramanga, Frigoríficos	14.200	14.700	14.450		=
Cúcuta, La Nueva Sexta	13.000	13.000	13.000		+	Cúcuta, Cenabastos	12.000	12.000	12.000		=
Florencia (Caquetá)	12.000	12.000	12.000		=	Cúcuta, La Nueva Sexta	11.000	12.000	11.333		-
Ibagué, Plaza La 21	11.000	12.000	11.250		+	Ibagué, Plaza La 21	10.000	11.800	10.950		-
Malambo (Atlántico), Carnes y carnes	13.670	13.670	13.670		=	Manizales, Centro Galerías	12.000	15.000	13.000		=
Medellín, Central Mayorista de Antioquia	16.450	17.600	17.013		=	Medellín, Central Mayorista de Antioquia	15.100	17.000	15.767		-
Montería, Mercado del Sur	10.000	12.000	11.500		=	Montería, Mercado del Sur	11.000	12.000	11.500		+
Palmira (Valle del Cauca)	13.400	14.000	13.625		-	Neiva, Surabastos	9.000	9.000	9.000		=
Pasto, El Potrerillo	12.000	12.000	12.000		=	Villavicencio, CAV	10.000	10.000	10.000		=
Pereira, La 41	14.000	15.000	14.333		=	Yopal (Casanare)	10.000	10.000	10.000		=

BOLETÍN SEMANAL PRECIOS MAYORISTAS

Cuadro 8. Mercados mayoristas. Precios de venta de carnes (continuación)
2019 (28 de julio al 2 de agosto)

Productos y mercados	Pesos por kilogramo				Tendencia	Productos y mercados	Pesos por kilogramo				Tendencia
	Mínimo	Máximo	Medio				Mínimo	Máximo	Medio		
Carne de res, paletero						Carne de res, punta de anca					
Bogotá, D.C., Paloquemao	13.000	14.000	13.667	-		(continuación)					
Cúcuta, Cenabastos	12.500	13.000	12.833	=	Medellín, Plaza Minorista "José María Villa"	30.000	33.300	31.738	=		
Cúcuta, La Nueva Sexta	13.000	13.000	13.000	=	Montería, Mercado del Sur	17.800	19.000	18.150	=		
Ibagué, Plaza La 21	12.000	13.000	12.633	=	Palmira (Valle del Cauca)	18.000	19.500	18.625	=		
Malambo (Atlántico), Carnes y carnes	11.900	11.900	11.900	=	Pasto, El Potrerillo	15.000	15.000	15.000	=		
Manizales, Centro Galerías	13.000	15.000	14.000	=	Pereira, La 41	18.000	19.000	18.333	=		
Medellín, Central Mayorista de Antioquia	17.000	21.200	18.633	=	Popayán, Plaza de mercado del barrio Bolívar	18.200	18.400	18.267	-		
Montería, Mercado del Sur	14.500	15.000	14.875	=	Sincelejo, Nuevo Mercado	15.000	15.000	15.000	=		
Pereira, La 41	15.000	16.000	15.667	=	Tuluá (Valle del Cauca)	20.000	21.000	20.333	+		
Sincelejo, Nuevo Mercado	13.000	13.000	13.000	=	Valledupar, Mercado Nuevo	19.000	20.000	19.333	=		
Valledupar, Mercado Nuevo	14.000	14.000	14.000	=	Villavicencio, CAV	14.000	14.000	14.000	=		
					Yopal (Casanare)	14.000	14.000	14.000	=		
Carne de res, pecho						Carne de res, sobrecarriga					
Bogotá, D.C., Frigorífico Ble Ltda.	12.000	13.000	12.588	-	Barranquilla, Barranquillita	13.800	14.000	13.950	=		
Bogotá, D.C., Frigorífico Guadalupe	12.000	13.000	12.250	-	Barranquilla, Granabastos	13.100	13.400	13.250	-		
Bogotá, D.C., Paloquemao	13.000	14.000	13.667	-	Bogotá, D.C., Frigorífico Ble Ltda.	13.000	13.500	13.113	+		
Bucaramanga, Frigoríficos	15.700	15.850	15.775	=	Bogotá, D.C., Frigorífico Guadalupe	12.800	13.000	12.950	+		
Buenaventura (Valle del Cauca)	14.000	14.000	14.000	=	Bogotá, D.C., Paloquemao	13.000	14.000	13.667	-		
Cali, Santa Helena	11.500	13.000	12.250	-	Bucaramanga, Frigoríficos	17.500	17.900	17.700	=		
Cúcuta, Cenabastos	12.500	13.000	12.833	=	Buenaventura (Valle del Cauca)	14.000	14.000	14.000	=		
Cúcuta, La Nueva Sexta	13.000	13.000	13.000	=	Cali, Santa Helena	13.000	14.000	13.550	+		
Ibagué, Plaza La 21	12.800	13.000	12.950	-	Cartagena, Bazurto	12.000	12.300	12.125	+		
Manizales, Centro Galerías	12.000	13.000	12.333	=	Cúcuta, Cenabastos	12.000	13.000	12.667	+		
Medellín, Central Mayorista de Antioquia	14.000	16.150	15.013	=	Cúcuta, La Nueva Sexta	13.000	14.000	13.333	-		
Medellín, Plaza Minorista "José María Villa"	12.800	13.200	13.050	-	Florencia (Caquetá)	13.000	13.000	13.000	=		
Montería, Mercado del Sur	12.000	13.000	12.250	=	Ibagué, Plaza La 21	12.000	13.000	12.500	=		
Palmira (Valle del Cauca)	13.000	14.000	13.700	-	Malambo (Atlántico), Carnes y carnes	16.090	16.090	16.090	=		
Pasto, El Potrerillo	12.000	13.000	12.333	=	Manizales, Centro Galerías	13.000	15.000	14.000	=		
Pereira, La 41	13.000	13.000	13.000	=	Medellín, Central Mayorista de Antioquia	15.200	17.100	16.200	=		
Popayán, Plaza de mercado del barrio Bolívar	12.600	13.000	12.867	-	Medellín, Plaza Minorista "José María Villa"	14.350	15.600	15.088	=		
Tuluá (Valle del Cauca)	13.000	14.000	13.600	=	Montería, Mercado del Sur	12.000	13.000	12.250	=		
Valledupar, Mercado Nuevo	13.000	14.000	13.667	=	Neiva, Surabastos	10.000	10.000	10.000	=		
					Palmira (Valle del Cauca)	13.400	14.000	13.600	=		
Carne de res, punta de anca						Pasto, El Potrerillo	12.000	12.000	12.000	=	
Barranquilla, Barranquillita	17.000	18.000	17.550	=	Pereira, La 41	14.000	15.000	14.667	=		
Barranquilla, Granabastos	17.100	18.000	17.475	=	Popayán, Plaza de mercado del barrio Bolívar	13.000	13.000	13.000	-		
Bogotá, D.C., Frigorífico Ble Ltda.	18.000	19.500	18.563	-	Sincelejo, Nuevo Mercado	11.000	11.000	11.000	=		
Bogotá, D.C., Frigorífico Guadalupe	17.000	18.000	17.758	-	Tuluá (Valle del Cauca)	15.000	16.000	15.375	=		
Bogotá, D.C., Paloquemao	17.000	19.000	18.000	+	Valledupar, Mercado Nuevo	13.000	14.000	13.667	=		
Bucaramanga, Frigoríficos	29.500	31.050	30.275	+	Villavicencio, CAV	12.000	12.000	12.000	=		
Buenaventura (Valle del Cauca)	17.000	17.000	17.000	-	Yopal (Casanare)	12.000	12.000	12.000	=		
Cali, Santa Helena	18.000	20.000	18.875	=							
Cartagena, Bazurto	15.400	15.600	15.500	+	Menudencias de pollo						
Cúcuta, Cenabastos	14.000	16.000	15.333	+	Armenia, Mercar	3.800	5.000	4.267	=		
Cúcuta, La Nueva Sexta	17.000	18.000	17.333	=	Cúcuta, Cenabastos	3.000	3.575	3.288	=		
Ibagué, Plaza La 21	16.000	18.000	16.875	-	Florencia (Caquetá)	1.800	1.800	1.800	=		
Malambo (Atlántico), Carnes y carnes	26.000	26.000	26.000	=							
Manizales, Centro Galerías	18.000	18.000	18.000	=							
Medellín, Central Mayorista de Antioquia	28.000	38.600	31.575	+							

Cuadro 8. Mercados mayoristas. Precios de venta de carnes (continuación)
2019 (28 de julio al 2 de agosto)

Productos y mercados	Pesos por kilogramo				Tendencia	Productos y mercados	Pesos por kilogramo				Tendencia
	Mínimo	Máximo	Medio				Mínimo	Máximo	Medio		
Menudencias de pollo (continuación)						Pechuga de pollo (continuación)					
Ibagué, Plaza La 21	1.000	1.200	1.133	=		Santa Marta (Magdalena)	7.700	7.800	7.733	=	
Montería, Mercado del Sur	1.700	1.800	1.763	+		Sincelejo, Nuevo Mercado	7.600	7.600	7.600	=	
Neiva, Surabastos	1.400	1.600	1.550	-		Tuluá (Valle del Cauca)	9.300	10.000	9.575	=	
Pasto, El Potrerillo	1.000	1.000	1.000	=		Valledupar, Mercado Nuevo	6.900	7.000	6.933	=	
Popayán, Plaza de mercado del barrio Bolívar	1.100	1.200	1.167	=		Villavicencio, CAV	7.400	7.800	7.625	-	
Villavicencio, CAV	1.200	1.400	1.350	-							
Muslos de pollo con rabadilla						Pierna pernil con rabadilla					
Medellín, Plaza Minorista "José María Villa"	5.000	5.000	5.000	=		Arauca (Arauca)	4.300	4.300	4.300	=	
Muslos de pollo sin rabadilla						Pierna pernil sin rabadilla					
Arauca (Arauca)	5.700	5.800	5.733	=		Bogotá, D.C., Corabastos	6.400	7.200	6.733	+	
Bogotá, D.C., Corabastos	6.400	6.600	6.467	+		Bogotá, D.C., Frigorífico Ble Ltda.	7.000	7.400	7.233	-	
Bogotá, D.C., Frigorífico Ble Ltda.	7.000	7.600	7.267	+		Bogotá, D.C., Frigorífico Guadalupe	7.200	7.500	7.350	+	
Bogotá, D.C., Frigorífico Guadalupe	6.800	7.000	6.933	+		Bogotá, D.C., Paloquemao	7.200	7.800	7.533	=	
Bogotá, D.C., Paloquemao	7.000	7.600	7.333	+		Bogotá, D.C., Plaza Las Flores	5.900	6.000	5.967	-	
Bogotá, D.C., Plaza Las Flores	5.400	5.600	5.533	+		Bucaramanga, Frigoríficos	6.700	7.450	7.117	=	
Bucaramanga, Frigoríficos	8.050	8.250	8.150	=							
Medellín, Central Mayorista de Antioquia	6.300	7.900	7.125	=		Piernas de pollo					
Villavicencio, CAV	6.600	6.700	6.625	=		Armenia, Mercar	6.800	7.600	7.133	=	
Pechuga de pollo						Bogotá, D.C., Corabastos	6.400	7.000	6.600	-	
Arauca (Arauca)	6.800	6.800	6.800	=		Bogotá, D.C., Frigorífico Ble Ltda.	8.000	9.000	8.467	-	
Armenia, Mercar	8.400	9.000	8.667	=		Bogotá, D.C., Frigorífico Guadalupe	7.400	7.700	7.483	+	
Barranquilla, Barranquillita	6.800	7.300	7.075	=		Bogotá, D.C., Paloquemao	7.600	8.000	7.800	-	
Barranquilla, Granabastos	7.500	7.600	7.550	=		Bogotá, D.C., Plaza Las Flores	6.200	6.600	6.467	+	
Bogotá, D.C., Corabastos	7.600	8.200	7.800	+							
Bogotá, D.C., Frigorífico Ble Ltda.	8.400	9.000	8.767	-							
Bogotá, D.C., Frigorífico Guadalupe	8.600	8.800	8.725	+							
Bogotá, D.C., Paloquemao	8.800	9.600	9.200	+							
Bogotá, D.C., Plaza Las Flores	7.800	8.200	8.000	-							
Bucaramanga, Frigoríficos	8.400	9.200	8.800	=							
Buenaventura (Valle del Cauca)	7.500	8.000	7.833	=							
Cali, Galería Alameda	7.400	7.600	7.533	=							
Cali, Santa Helena	7.400	7.600	7.500	+							
Cartagena, Bazurto	7.400	7.500	7.475	-							
Cúcuta, Cenabastos	6.800	7.314	7.138	+							
Florencia (Caquetá)	7.700	7.800	7.750	-							
Ibagué, Plaza La 21	7.600	8.000	7.800	+							
Manizales, Centro Galerías	8.200	8.600	8.400	=							
Medellín, Central Mayorista de Antioquia	8.000	9.700	8.550	-							
Medellín, Plaza Minorista "José María Villa"	7.400	7.800	7.550	=							
Montería, Mercado del Sur	7.700	8.000	7.825	+							
Neiva, Surabastos	7.600	7.800	7.700	+							
Palmira (Valle del Cauca)	8.000	8.400	8.200	-							
Pasto, El Potrerillo	10.000	10.000	10.000	=							
Popayán, Plaza de mercado del barrio Bolívar	8.000	8.200	8.067	-							

Cuadro 8. Mercados mayoristas. Precios de venta de carnes (conclusión)
2019 (28 de julio al 2 de agosto)

Productos y mercados	Pesos por kilogramo				Tendencia	Productos y mercados	Pesos por kilogramo				Tendencia
	Mínimo	Máximo	Medio				Mínimo	Máximo	Medio		
Piernas de pollo (continuación)						Pollo entero congelado sin vísceras (continuación)					
Bucaramanga, Frigoríficos	7.800	8.350	8.083	=		Santa Marta (Magdalena)	4.300	4.800	4.533	=	
Cali, Santa Helena	4.800	5.000	4.875	=		Valledupar, Mercado Nuevo	4.100	4.800	4.467	=	
Cartagena, Bazurto	6.300	6.600	6.475	-		Pollo entero fresco sin vísceras					
Cúcuta, Cenabastos	5.000	5.714	5.471	+		Armenia, Mercar	6.400	6.800	6.600	=	
Manizales, Centro Galerías	5.000	6.000	5.500	=		Bogotá, D.C., Corabastos	6.400	6.600	6.533	=	
Medellín, Central Mayorista de Antioquia	7.000	7.900	7.400	=		Bogotá, D.C., Frigorífico Ble Ltda.	6.200	6.400	6.367	-	
Medellín, Plaza Minorista "José María Villa"	4.500	5.000	4.625	=		Bogotá, D.C., Frigorífico Guadalupe	6.000	6.400	6.233	+	
Palmira (Valle del Cauca)	6.600	6.800	6.700	-		Bogotá, D.C., Paloquemao	7.000	7.000	7.000	+	
Popayán, Plaza de mercado del barrio Bolívar	5.600	5.600	5.600	-		Bogotá, D.C., Plaza Las Flores	6.000	6.200	6.033	+	
Tuluá (Valle del Cauca)	7.000	8.000	7.500	=		Bucaramanga, Frigoríficos	6.500	6.800	6.650	=	
Valledupar, Mercado Nuevo	5.400	5.500	5.467	=		Cúcuta, Cenabastos	5.300	5.500	5.383	+	
Villavicencio, CAV	6.600	6.700	6.625	-		Ibagué, Plaza La 21	6.200	6.600	6.400	+	
Pollo entero congelado sin vísceras						Palmira (Valle del Cauca)	5.800	6.000	5.900	=	
Arauca (Arauca)	5.800	6.000	5.900	=		Pasto, El Potrerillo	5.400	5.800	5.533	=	
Barranquilla, Barranquillita	4.400	5.000	4.700	=		Sincelejo, Nuevo Mercado	5.400	5.400	5.400	-	
Barranquilla, Granabastos	4.500	4.600	4.550	=		Tuluá (Valle del Cauca)	7.000	8.000	7.300	=	
Cali, Galería Alameda	5.900	6.000	5.967	=		Villavicencio, CAV	5.800	6.000	5.900	=	
Cali, Santa Helena	5.800	6.000	5.900	-		Rabadillas de pollo					
Cartagena, Bazurto	4.300	4.500	4.400	-		Bucaramanga, Frigoríficos	2.550	3.050	2.800	=	
Medellín, Central Mayorista de Antioquia	4.800	7.800	6.467	+		Manizales, Centro Galerías	1.700	2.000	1.850	=	
Montería, Mercado del Sur	5.000	5.000	5.000	+							
Popayán, Plaza de mercado del barrio Bolívar	6.000	6.600	6.267	-							
TENDENCIAS											
---					-	+					+++
Variación mayor al -20 %					Variación entre 0 % y -10 %	Variación entre 0 % y 10 %					Variación mayor al 20 %
--					=	++					n. d.
Variación entre -10 % y -20 %					Variación igual a 0 %	Variación entre 10 % y 20 %					No determinado

Cuadro 9. Mercados mayoristas. Precios de venta de pescados 2019 (28 de julio al 2 de agosto)

Productos y mercados	Pesos por kilogramo			
	Mínimo	Máximo	Medio	Tendencia
Almejas con concha				
Cali, Galería Alameda	7.800	9.000	8.267	=
Cali, Santa Helena	7.600	8.000	7.867	=
Medellín, Central Mayorista de Antioquia	6.000	8.000	7.300	+
Almejas sin concha				
Cali, Galería Alameda	13.800	16.700	15.167	-
Cali, Santa Helena	14.400	16.500	15.500	=
Medellín, Central Mayorista de Antioquia	16.000	20.000	17.667	=
Palmira (Valle del Cauca)	15.000	16.500	15.875	+
Bagre rayado en postas congelado				
Armenia, Mercar	22.000	22.000	22.000	=
Bogotá, D.C., Paloquemao	20.000	21.000	20.467	+
Manizales, Centro Galerías	22.000	24.000	23.000	=
Medellín, Central Mayorista de Antioquia	21.600	25.000	22.867	+
Tunja, Complejo de Servicios del Sur	18.000	19.000	18.333	-
Villavicencio, CAV	16.000	16.500	16.167	-
Bagre rayado entero congelado				
Bogotá, D.C., Plaza Las Flores	12.400	12.800	12.533	=
Cali, Galería Alameda	18.000	22.000	20.000	=
Cali, Santa Helena	18.000	24.000	20.333	=
Medellín, Central Mayorista de Antioquia	15.000	17.000	16.000	+
Palmira (Valle del Cauca)	18.000	20.000	18.875	-
Pereira, Mercasa	21.000	22.000	21.667	+
Popayán, Plaza de mercado del barrio Bolívar	18.000	19.000	18.333	-
Yopal (Casanare)	12.500	13.000	12.750	-
Bagre rayado entero fresco				
Bogotá, D.C., Paloquemao	16.400	17.000	16.800	+
Bogotá, D.C., Plaza Las Flores	12.000	12.800	12.533	+
Bucaramanga, Centroabastos	14.400	16.000	15.200	-
Cúcuta, La Nueva Sexta	11.000	12.000	11.667	+
Florencia (Caquetá)	15.000	16.000	15.500	=
Ibagué, Plaza La 21	14.000	14.400	14.133	+
Montería, Mercado del Sur	10.000	12.000	11.500	-
Valledupar, Mercado Nuevo	13.000	14.000	13.333	++
Villavicencio, CAV	13.600	14.000	13.867	+
Basa, filete congelado importado				
Bogotá, D.C., Corabastos	9.800	10.400	10.050	-
Bogotá, D.C., Paloquemao	11.600	12.000	11.800	-
Bogotá, D.C., Plaza Las Flores	9.000	9.500	9.367	-
Bucaramanga, Centroabastos	7.000	7.000	7.000	=
Cali, Galería Alameda	11.000	13.000	12.000	-
Cali, Santa Helena	10.800	13.000	11.767	=
Cúcuta, La Nueva Sexta	8.000	8.500	8.375	=
Medellín, Central Mayorista de Antioquia	10.500	13.000	11.625	-
Palmira (Valle del Cauca)	10.800	12.000	11.150	-

Productos y mercados	Pesos por kilogramo			
	Mínimo	Máximo	Medio	Tendencia
Blanquillo entero fresco				
Bucaramanga, Centroabastos	10.000	10.400	10.200	-
Montería, Mercado del Sur	9.000	10.000	9.750	-
Valledupar, Mercado Nuevo	10.000	10.000	10.000	=
Bocachico criollo fresco				
Cúcuta, La Nueva Sexta	10.000	10.000	10.000	+
Montería, Mercado del Sur	9.000	10.300	9.775	-
Valledupar, Mercado Nuevo	16.000	18.000	16.667	=
Villavicencio, CAV	12.000	12.000	12.000	n.d.
Bocachico importado congelado				
Armenia, Mercar	8.600	9.000	8.800	=
Bogotá, D.C., Plaza Las Flores	6.960	7.040	7.013	-
Cali, Galería Alameda	9.000	10.500	9.633	+
Cali, Santa Helena	7.500	8.000	7.767	=
Cartagena, Bazurto	6.700	7.000	6.875	-
Cúcuta, La Nueva Sexta	7.500	7.500	7.500	=
Manizales, Centro Galerías	7.000	7.000	7.000	=
Medellín, Central Mayorista de Antioquia	8.200	10.000	9.067	+
Montería, Mercado del Sur	8.000	8.500	8.225	-
Palmira (Valle del Cauca)	7.300	8.000	7.700	+
Pereira, Mercasa	7.000	7.250	7.083	=
Popayán, Plaza de mercado del barrio Bolívar	8.000	8.200	8.067	+
Santa Marta (Magdalena)	8.700	9.000	8.867	n.d.
Sincelejo, Nuevo Mercado	7.000	7.000	7.000	=
Tuluá (Valle del Cauca)	8.000	9.000	8.500	=
Valledupar, Mercado Nuevo	7.500	8.000	7.750	-
Cachama de cultivo fresca				
Arauca (Arauca)	9.000	9.000	9.000	=
Bogotá, D.C., Plaza Las Flores	5.600	6.000	5.933	-
Bucaramanga, Centroabastos	6.800	7.200	7.000	=
Cúcuta, La Nueva Sexta	6.000	6.500	6.417	-
Ibagué, Plaza La 21	6.000	6.400	6.133	-
Montería, Mercado del Sur	7.200	7.600	7.450	-
Neiva, Surabastos	5.600	6.000	5.867	-
Villavicencio, CAV	7.000	7.000	7.000	+
Yopal (Casanare)	6.500	6.500	6.500	=
Calamar anillos				
Bogotá, D.C., Corabastos	22.000	23.000	22.333	-
Bogotá, D.C., Paloquemao	24.000	25.600	24.867	+
Cali, Galería Alameda	17.000	20.000	18.667	=
Cali, Santa Helena	18.700	23.800	21.167	+
Medellín, Central Mayorista de Antioquia	23.800	26.000	24.667	-
Tuluá (Valle del Cauca)	16.000	17.000	16.500	=
Calamar blanco entero				
Bogotá, D.C., Corabastos	12.000	12.800	12.325	-
Cali, Galería Alameda	12.000	14.000	13.000	=
Cali, Santa Helena	10.400	12.500	11.467	=

Cuadro 9. Mercados mayoristas. Precios de venta de pescados (continuación)
2019 (28 de julio al 2 de agosto)

Productos y mercados	Pesos por kilogramo				Tendencia	Productos y mercados	Pesos por kilogramo				Tendencia
	Mínimo	Máximo	Medio				Mínimo	Máximo	Medio		
Calamar blanco entero (continuación)						Merluza, filete nacional					
Palмира (Valle del Cauca)	11.000	12.000	11.625	-		Bogotá, D.C., Corabastos	32.000	33.000	32.333	n.d.	
Tuluá (Valle del Cauca)	12.000	14.000	13.000	=		Bogotá, D.C., Paloquemao	33.200	34.000	33.600	-	
Calamar morado entero						Cali, Galería Alameda	27.000	37.000	31.333	+	
Cali, Galería Alameda	15.000	17.000	16.267	-		Cali, Santa Helena	29.000	32.600	30.533	=	
Cali, Santa Helena	16.000	18.000	17.000	=		Mojarra lora entera congelada					
Tuluá (Valle del Cauca)	17.000	18.000	17.500	=		Armenia, Mercar	11.000	11.400	11.200	=	
Camarón tigre precocido seco						Barranquilla, Barranquillita	7.000	7.800	7.400	-	
Bogotá, D.C., Paloquemao	32.800	34.000	33.467	+		Cartagena, Bazaruto	8.600	8.800	8.725	-	
Cali, Galería Alameda	28.000	31.000	29.667	=		Mojarra lora entera fresca					
Cali, Santa Helena	28.000	33.000	30.333	=		Barranquilla, Barranquillita	7.000	7.500	7.375	-	
Medellín, Central Mayorista de Antioquia	36.000	40.000	37.750	+		Cartagena, Bazaruto	9.200	9.500	9.400	n.d.	
Popayán, Plaza de mercado del barrio Bolívar	32.000	32.000	32.000	+		Montería, Mercado del Sur	8.000	8.500	8.175	-	
Tuluá (Valle del Cauca)	28.000	30.000	29.000	-		Sincelejo, Nuevo Mercado	7.000	7.000	7.000	n.d.	
Camarón tití precocido seco						Valledupar, Mercado Nuevo	8.000	9.000	8.333	+	
Armenia, Mercar	26.000	28.000	27.000	++		Nicuro fresco					
Bogotá, D.C., Corabastos	27.000	28.000	27.375	+		Bogotá, D.C., Plaza Las Flores	6.800	7.040	6.840	-	
Bogotá, D.C., Paloquemao	32.500	33.500	32.833	-		Palmitos de mar					
Pereira, Mercasa	14.000	14.500	14.333	+		Bogotá, D.C., Corabastos	10.000	10.800	10.475	-	
Popayán, Plaza de mercado del barrio Bolívar	17.000	18.000	17.667	+		Bogotá, D.C., Paloquemao	11.600	12.000	11.867	+	
Santa Marta (Magdalena)	27.000	28.000	27.500	-		Medellín, Central Mayorista de Antioquia	12.400	14.000	13.500	++	
Cazuela de mariscos (paquete)						Pargo rojo entero congelado					
Bogotá, D.C., Corabastos	10.500	11.000	10.825	-		Armenia, Mercar	19.000	20.000	19.500	=	
Bogotá, D.C., Paloquemao	14.000	14.400	14.133	+		Bogotá, D.C., Corabastos	25.000	27.000	26.250	-	
Medellín, Central Mayorista de Antioquia	19.800	22.000	20.900	-		Cali, Galería Alameda	18.000	20.000	19.000	=	
Corvina, filete congelado nacional						Cali, Santa Helena	16.000	18.000	17.167	-	
Buenaventura (Valle del Cauca)	30.000	34.000	32.667	+		Medellín, Central Mayorista de Antioquia	24.000	28.000	26.000	-	
Cali, Galería Alameda	30.000	34.000	32.333	=		Palмира (Valle del Cauca)	17.500	18.500	17.875	+	
Cali, Santa Helena	28.700	32.000	30.567	+		Tuluá (Valle del Cauca)	20.000	20.500	20.250	-	
Langostino U12						Pargo rojo entero fresco					
Bogotá, D.C., Paloquemao	68.000	72.000	70.667	+		Cartagena, Bazaruto	22.000	25.000	23.250	+	
Cali, Galería Alameda	60.000	65.000	63.333	=		Santa Marta (Magdalena)	20.000	24.000	22.000	=	
Medellín, Central Mayorista de Antioquia	90.000	102.000	97.333	=		Pargo rojo platero					
Langostino 16-20						Buenaventura (Valle del Cauca)	22.000	22.000	22.000	=	
Bogotá, D.C., Corabastos	58.000	62.000	60.000	n.d.		Cartagena, Bazaruto	22.000	24.000	23.333	-	
Buenaventura (Valle del Cauca)	46.000	50.000	48.000	+		Popayán, Plaza de mercado del barrio Bolívar	18.000	19.000	18.333	-	
Cali, Santa Helena	50.000	54.000	52.000	=		Santa Marta (Magdalena)	24.000	26.000	25.333	=	
Medellín, Central Mayorista de Antioquia	59.800	70.000	64.600	+		Pescado cabezas					
Merluza, filete importado						Armenia, Mercar	3.400	3.600	3.500	=	
Armenia, Mercar	13.000	13.600	13.300	=		Bogotá, D.C., Paloquemao	6.000	7.000	6.333	+	
Medellín, Central Mayorista de Antioquia	11.600	13.900	12.833	+		Cali, Galería Alameda	4.000	5.000	4.500	=	
Palмира (Valle del Cauca)	10.000	11.000	10.600	-		Cali, Santa Helena	4.500	5.000	4.667	=	
						Palмира (Valle del Cauca)	6.000	7.000	6.500	=	
						Pereira, Mercasa	3.000	3.300	3.100	=	
						Popayán, Plaza de mercado del barrio Bolívar	4.500	4.500	4.500	=	

Cuadro 9. Mercados mayoristas. Precios de venta de pescados (conclusión) 2019 (28 de julio al 2 de agosto)

Productos y mercados	Pesos por kilogramo				Tendencia	Productos y mercados	Pesos por kilogramo				Tendencia
	Mínimo	Máximo	Medio				Mínimo	Máximo	Medio		
Róbalo, filete congelado						Tilapia roja entera congelada (continuación)					
Medellín, Central Mayorista de Antioquia	36.000	40.000	38.000		-	Popayán, Plaza de mercado del barrio Bolívar	11.000	11.000	11.000		-
Salmón, filete congelado						Santa Marta (Magdalena)	10.000	10.000	10.000		=
Armenia, Mercar	38.000	40.000	39.000		=	Tuluá (Valle del Cauca)	11.000	11.000	11.000		-
Bogotá, D.C., Corabastos	34.000	36.000	34.750		-	Tilapia roja entera fresca					
Bogotá, D.C., Paloquemao	37.600	38.000	37.867		-	Arauca (Arauca)	12.000	12.000	12.000		=
Cali, Galería Alameda	37.000	40.000	38.667		=	Barranquilla, Barranquillita	8.000	8.500	8.250		-
Cali, Santa Helena	31.000	36.000	33.667		=	Bogotá, D.C., Paloquemao	15.600	16.400	16.000		n.d.
Medellín, Central Mayorista de Antioquia	37.800	42.000	39.450		+	Bogotá, D.C., Plaza Las Flores	7.600	8.400	8.000		+
Palmira (Valle del Cauca)	33.500	36.000	35.000		-	Bucaramanga, Centroabastos	8.000	8.800	8.400		=
Popayán, Plaza de mercado del barrio Bolívar	35.000	36.000	35.333		+	Cartagena, Bazurto	10.000	10.500	10.175		-
Sierra entera congelada						Cúcuta, La Nueva Sexta	8.000	8.500	8.417		-
Armenia, Mercar	16.000	16.000	16.000		=	Florencia (Caquetá)	10.000	10.000	10.000		=
Bogotá, D.C., Corabastos	12.000	13.000	12.600		+	Ibagué, Plaza La 21	7.600	8.000	7.733		=
Bogotá, D.C., Paloquemao	15.000	16.000	15.533		-	Montería, Mercado del Sur	8.000	9.000	8.500		-
Bogotá, D.C., Plaza Las Flores	13.000	13.200	13.033		-	Neiva, Surabastos	7.200	7.600	7.333		-
Buenaventura (Valle del Cauca)	12.000	12.000	12.000		=	Tunja, Complejo de Servicios del Sur	10.000	10.000	10.000		-
Cali, Galería Alameda	14.000	17.500	15.833		=	Valledupar, Mercado Nuevo	9.000	10.000	9.667		+
Cali, Santa Helena	13.000	15.700	14.067		-	Villavicencio, CAV	9.000	9.200	9.100		-
Medellín, Central Mayorista de Antioquia	13.000	18.000	15.750		=	Yopal (Casanares)	8.000	8.000	8.000		=
Palmira (Valle del Cauca)	13.000	14.000	13.500		+	Toyo blanco, filete congelado					
Santa Marta (Magdalena)	26.000	26.000	26.000		=	Bogotá, D.C., Corabastos	14.500	15.000	14.767		n.d.
Tilapia, filete congelado						Bogotá, D.C., Paloquemao	15.600	16.000	15.867		-
Bogotá, D.C., Corabastos	13.800	14.500	14.075		+	Cali, Santa Helena	11.700	12.500	12.067		+
Cali, Galería Alameda	15.000	16.500	15.833		=	Palmira (Valle del Cauca)	12.000	12.500	12.125		+
Cali, Santa Helena	13.000	14.400	13.633		=	Popayán, Plaza de mercado del barrio Bolívar	11.800	12.000	11.933		-
Medellín, Central Mayorista de Antioquia	12.000	18.000	15.000		+	Tuluá (Valle del Cauca)	15.000	15.000	15.000		=
Palmira (Valle del Cauca)	13.800	14.000	13.950		+	Trucha en corte mariposa					
Popayán, Plaza de mercado del barrio Bolívar	13.000	14.000	13.333		-	Armenia, Mercar	14.600	15.000	14.800		=
Tuluá (Valle del Cauca)	14.000	14.000	14.000		=	Bogotá, D.C., Corabastos	13.800	14.000	13.933		-
Tilapia, lomitos						Bogotá, D.C., Paloquemao	16.000	16.400	16.267		+
Medellín, Central Mayorista de Antioquia	6.000	7.500	6.833		=	Bogotá, D.C., Plaza Las Flores	13.000	13.500	13.167		=
Tilapia roja entera congelada						Cali, Galería Alameda	14.500	16.000	15.167		=
Barranquilla, Barranquillita	9.000	9.600	9.400		+	Cali, Santa Helena	12.500	13.500	13.000		-
Cali, Galería Alameda	11.000	12.500	11.833		=	Manizales, Centro Galerías	15.000	17.000	15.667		=
Cali, Santa Helena	11.000	13.500	12.000		+	Medellín, Central Mayorista de Antioquia	14.500	16.000	15.125		+
Cartagena, Bazurto	9.500	9.800	9.700		-	Palmira (Valle del Cauca)	13.000	13.800	13.525		+
Medellín, Central Mayorista de Antioquia	11.000	14.000	12.025		-	Pereira, Mercasa	14.000	14.000	14.000		+
Palmira (Valle del Cauca)	10.000	11.000	10.375		+	Popayán, Plaza de mercado del barrio Bolívar	13.200	13.400	13.267		-
Pasto, El Potrerillo	10.000	12.000	11.000		=	Trucha entera fresca					
Pereira, Mercasa	9.000	9.600	9.300		=	Pasto, El Potrerillo	11.500	12.000	11.750		=

TENDENCIAS

---	-	+	+++
Variación mayor al -20 %	Variación entre 0 % y -10 %	Variación entre 0 % y 10 %	Variación mayor al 20 %
--	=	++	n. d.
Variación entre -10 % y -20 %	Variación igual a 0 %	Variación entre 10 % y 20 %	No determinado

BOLETÍN SEMANAL PRECIOS MAYORISTAS

Cuadro 10. Mercados mayoristas. Precios de venta de productos procesados 2019 (28 de julio al 2 de agosto)

Productos y mercados	Pesos por kilogramo				Tendencia	Productos y mercados	Pesos por kilogramo				Tendencia
	Mínimo	Máximo	Medio				Mínimo	Máximo	Medio		
Aceite girasol						Avena en hojuelas					
Barranquilla, Barranquillita	8.500	9.025	8.760	=		Armenia, Mercar	7.250	7.650	7.467	=	
Barranquilla, Granabastos	8.833	8.938	8.888	-		Barranquilla, Barranquillita	7.146	7.417	7.310	=	
Cartagena, Bazaruto	6.667	6.944	6.852	+		Barranquilla, Granabastos	7.292	7.583	7.438	+	
Montería, Mercado del Sur	7.222	7.685	7.509	-		Bogotá, D.C., Corabastos	7.333	7.500	7.417	-	
Santa Marta (Magdalena)	7.778	8.333	8.056	=		Bogotá, D.C., Paloquemao	7.500	7.667	7.611	-	
Sincelejo, Nuevo Mercado	6.125	6.358	6.225	=		Bogotá, D.C., Plaza España	7.500	7.667	7.556	-	
Valledupar, Mercado Nuevo	8.333	8.750	8.528	+		Bucaramanga, Centroabastos	6.833	7.167	7.000	=	
						Bucaramanga, Mercados del centro	6.958	7.400	7.119	-	
Aceite vegetal mezcla						Cali, La Floresta	7.500	8.000	7.750	=	
Armenia, Mercar	5.517	5.650	5.583	=		Cali, Santa Helena	7.250	7.500	7.347	-	
Barranquilla, Barranquillita	4.975	5.292	5.087	+		Cali, Siloé	7.250	7.500	7.375	=	
Barranquilla, Granabastos	4.850	5.083	4.969	=		Cartagena, Bazaruto	6.563	6.979	6.771	=	
Bogotá, D.C., Corabastos	4.667	4.833	4.729	+		Cartago (Valle del Cauca)	7.083	7.458	7.278	-	
Bogotá, D.C., Paloquemao	4.667	4.833	4.722	-		Cúcuta, Cenabastos	6.875	7.000	6.931	-	
Bogotá, D.C., Plaza España	4.667	4.833	4.772	-		Cúcuta, La Nueva Sexta	6.750	7.083	6.917	-	
Bucaramanga, Centroabastos	4.481	5.111	4.747	=		Ibagué, Plaza La 21	7.300	7.667	7.508	-	
Buenaventura (Valle del Cauca)	5.000	5.600	5.298	+		Neiva, Surabastos	7.500	7.667	7.604	-	
Cali, La Floresta	5.800	6.400	6.122	=		Palmira (Valle del Cauca)	7.500	8.000	7.786	+	
Cali, Santa Helena	5.583	6.400	5.992	-		Pamplona (Norte de Santander)	6.500	6.667	6.556	-	
Cali, Siloé	5.792	6.375	6.092	=		Pereira, Mercasa	7.100	8.250	7.675	=	
Cartagena, Bazaruto	4.333	4.667	4.542	-		Popayán, Plaza de mercado del barrio Bolívar	6.667	6.833	6.778	=	
Cartago (Valle del Cauca)	4.850	5.250	5.067	-		Santa Marta (Magdalena)	6.667	7.188	6.906	-	
Cúcuta, Cenabastos	4.259	4.444	4.329	+		Sincelejo, Nuevo Mercado	6.979	7.208	7.094	=	
Cúcuta, La Nueva Sexta	4.167	4.167	4.167	-		Tuluá (Valle del Cauca)	7.083	7.552	7.295	=	
Florencia (Cauquetá)	4.125	4.292	4.188	-		Villavicencio, CAV	7.167	7.396	7.266	+	
Ibagué, Plaza La 21	4.333	4.983	4.688	+							
Medellín, Central Mayorista de Antioquia	5.000	5.400	5.198	+		Avena molida					
Montería, Mercado del Sur	4.492	4.667	4.577	+		Barranquilla, Barranquillita	7.146	7.417	7.310	=	
Neiva, Surabastos	4.000	4.333	4.198	+		Barranquilla, Granabastos	7.188	7.396	7.292	-	
Palmira (Valle del Cauca)	5.500	6.500	5.988	-		Bogotá, D.C., Corabastos	7.333	7.500	7.417	-	
Pamplona (Norte de Santander)	3.981	4.074	4.043	+		Bogotá, D.C., Paloquemao	7.500	7.667	7.611	-	
Pasto, El Potrerillo	3.750	4.000	3.854	=		Bogotá, D.C., Plaza España	7.500	7.667	7.556	-	
Pereira, Mercasa	5.508	5.720	5.615	=		Cali, La Floresta	7.500	8.000	7.750	+	
Popayán, Plaza de mercado del barrio Bolívar	3.667	3.800	3.728	-		Cali, Santa Helena	7.500	7.750	7.583	=	
Santa Marta (Magdalena)	5.000	5.208	5.094	=		Cali, Siloé	7.500	7.750	7.625	=	
Sincelejo, Nuevo Mercado	3.843	4.315	3.984	=		Ibagué, Plaza La 21	7.300	7.667	7.533	-	
Tuluá (Valle del Cauca)	5.250	6.358	5.693	=		Neiva, Surabastos	7.500	7.667	7.604	-	
Valledupar, Mercado Nuevo	4.583	4.750	4.639	=		Palmira (Valle del Cauca)	7.500	8.000	7.786	+	
Villavicencio, CAV	4.567	6.208	5.383	+		Pereira, Mercasa	7.100	8.250	7.675	=	
						Popayán, Plaza de mercado del barrio Bolívar	6.800	6.917	6.850	=	
Arveja enlatada						Sincelejo, Nuevo Mercado	6.875	7.208	7.031	=	
Medellín, Central Mayorista de Antioquia	6.609	6.825	6.709	=		Tuluá (Valle del Cauca)	7.083	7.552	7.295	=	
Medellín, Plaza Minorista "José María Villa"	9.236	9.444	9.358	=		Valledupar, Mercado Nuevo	6.563	6.771	6.667	=	
Pereira, Mercasa	7.042	7.250	7.146	=		Villavicencio, CAV	7.167	7.396	7.266	+	
Santa Marta (Magdalena)	6.452	6.452	6.452	++							
Valledupar, Mercado Nuevo	7.333	8.958	8.370	=							

Cuadro 10. Mercados mayoristas. Precios de venta de productos procesados (continuación)
2019 (28 de julio al 2 de agosto)

Productos y mercados	Pesos por kilogramo				Tendencia	Productos y mercados	Pesos por kilogramo				Tendencia
	Mínimo	Máximo	Medio	Precios			Mínimo	Máximo	Medio	Precios	
Azúcar morena						Azúcar sulfitada (continuación)					
Bogotá, D.C., Corabastos	2.640	2.680	2.653		-	Medellín, Central Mayorista de Antioquia	2.220	2.260	2.243		+
Bogotá, D.C., Plaza España	2.720	2.800	2.753		+	Palmira (Valle del Cauca)	2.160	2.200	2.175		-
Cali, La Floresta	2.560	2.640	2.613		+	Popayán, Plaza de mercado del barrio Bolívar	2.140	2.200	2.167		=
Cali, Santa Helena	2.560	2.640	2.587		=	Santa Marta (Magdalena)	2.140	2.224	2.186		-
Cali, Siloé	2.640	2.720	2.680		=	Sincelejo, Nuevo Mercado	2.120	2.140	2.125		-
Cartago (Valle del Cauca)	2.772	2.880	2.813		+	Tuluá (Valle del Cauca)	2.160	2.200	2.189		=
Ibagué, Plaza La 21	2.540	2.720	2.615		+	Valledupar, Mercado Nuevo	2.140	2.160	2.153		=
Medellín, Central Mayorista de Antioquia	2.600	2.680	2.655		=	Bocadillo veleño					
Medellín, Plaza Minorista "José María Villa"	2.800	2.880	2.840		=	Bogotá, D.C., Corabastos	236	250	247		+
Pamplona (Norte de Santander)	2.800	3.000	2.933		-	Bogotá, D.C., Paloquemao	264	264	264		=
Pasto, El Potrerillo	2.720	2.800	2.760		=	Villavicencio, CAV	233	239	236		=
Tuluá (Valle del Cauca)	2.648	2.800	2.729		-	Café instantáneo					
Villavicencio, CAV	3.000	3.040	3.027		+	Barranquilla, Barranquillita	75.294	77.451	76.238		=
Azúcar refinada						Barranquilla, Granabastos	75.882	76.471	76.078		-
Barranquilla, Barranquillita	2.480	2.600	2.553		=	Bogotá, D.C., Corabastos	74.510	75.980	75.098		+
Barranquilla, Granabastos	2.320	2.480	2.385		=	Bogotá, D.C., Plaza España	75.980	77.451	76.601		-
Bucaramanga, Centroabastos	2.840	3.000	2.907		-	Buenaventura (Valle del Cauca)	87.451	89.542	88.497		-
Bucaramanga, Mercados del centro	2.840	2.960	2.900		-	Cali, La Floresta	90.000	91.667	91.111		-
Cartagena, Bazurto	2.560	2.800	2.680		-	Cali, Santa Helena	90.196	91.765	90.719		-
Cúcuta, Cenabastos	3.160	3.200	3.187		-	Cali, Siloé	91.667	94.000	92.833		=
Ibagué, Plaza La 21	2.520	2.640	2.585		+	Cartagena, Bazurto	70.098	71.078	70.711		-
Medellín, Central Mayorista de Antioquia	2.620	2.700	2.665		=	Cartago (Valle del Cauca)	71.167	75.833	73.000		+
Montería, Mercado del Sur	2.180	2.240	2.205		+	Cúcuta, Cenabastos	74.755	76.471	75.735		-
Neiva, Surabastos	2.260	2.360	2.300		+	Florencia (Caquetá)	73.529	76.471	75.000		=
Pamplona (Norte de Santander)	2.320	2.360	2.347		+	Medellín, Central Mayorista de Antioquia	83.660	86.275	85.294		+
Pasto, El Potrerillo	2.060	2.100	2.080		+	Medellín, Plaza Minorista "José María Villa"	85.621	88.235	86.928		=
Santa Marta (Magdalena)	2.560	2.800	2.660		=	Neiva, Surabastos	68.627	71.078	69.730		=
Valledupar, Mercado Nuevo	2.600	2.640	2.613		=	Palmira (Valle del Cauca)	88.235	90.196	89.461		+
Villavicencio, CAV	2.960	3.024	2.986		+	Pamplona (Norte de Santander)	71.078	71.078	71.078		+
Azúcar sulfitada						Pasto, El Potrerillo	83.660	84.967	84.314		+
Armenia, Mercar	2.300	2.400	2.353		=	Popayán, Plaza de mercado del barrio Bolívar	83.660	84.902	84.096		=
Barranquilla, Barranquillita	2.120	2.204	2.171		=	Santa Marta (Magdalena)	79.902	87.745	83.603		-
Barranquilla, Granabastos	2.120	2.160	2.144		=	Sincelejo, Nuevo Mercado	75.392	76.471	75.931		=
Bogotá, D.C., Corabastos	2.240	2.280	2.265		-	Tuluá (Valle del Cauca)	84.967	89.281	87.190		=
Bogotá, D.C., Paloquemao	2.400	2.480	2.427		-	Valledupar, Mercado Nuevo	67.647	67.647	67.647		=
Bogotá, D.C., Plaza España	2.320	2.360	2.339		+	Café molido					
Bucaramanga, Centroabastos	2.300	2.400	2.360		-	Armenia, Mercar	16.400	17.140	16.713		=
Bucaramanga, Mercados del centro	2.320	2.400	2.367		+	Barranquilla, Barranquillita	16.302	16.500	16.408		+
Buenaventura (Valle del Cauca)	2.258	2.440	2.353		=	Barranquilla, Granabastos	16.042	16.173	16.133		-
Cali, La Floresta	2.160	2.200	2.173		+	Bogotá, D.C., Corabastos	15.000	15.500	15.208		-
Cali, Santa Helena	2.120	2.160	2.147		-	Bogotá, D.C., Paloquemao	15.500	15.833	15.722		-
Cali, Siloé	2.160	2.200	2.180		=	Bogotá, D.C., Plaza España	15.000	15.333	15.194		-
Cartagena, Bazurto	2.100	2.160	2.135		-	Bucaramanga, Centroabastos	15.500	16.600	15.997		=
Cartago (Valle del Cauca)	2.200	2.300	2.275		-	Bucaramanga, Mercados del centro	16.200	16.700	16.522		=
Ibagué, Plaza La 21	2.200	2.320	2.280		+						
Manizales, Centro Galerías	2.500	2.600	2.550		=						

Cuadro 10. Mercados mayoristas. Precios de venta de productos procesados (continuación)
2019 (28 de julio al 2 de agosto)

Productos y mercados	Pesos por kilogramo				Tendencia	Productos y mercados	Pesos por kilogramo				Tendencia
	Mínimo	Máximo	Medio				Mínimo	Máximo	Medio		
Café molido (continuación)						Chocolate dulce (continuación)					
Cali, La Floresta	14.880	15.200	15.093	-		Neiva, Surabastos	10.625	10.708	10.667	-	
Cali, Santa Helena	14.960	15.200	15.040	-		Pamplona (Norte de Santander)	10.208	10.417	10.347	+	
Cali, Siloé	15.200	15.600	15.400	=		Santa Marta (Magdalena)	10.083	11.458	10.844	=	
Cartagena, Bazaruto	15.417	15.583	15.500	-		Sincelejo, Nuevo Mercado	13.000	13.800	13.425	=	
Cartago (Valle del Cauca)	14.504	15.200	14.869	-		Valledupar, Mercado Nuevo	11.000	12.000	11.333	=	
Cúcuta, Cenabastos	16.500	17.333	16.778	+		Villavicencio, CAV	10.129	10.567	10.353	+	
Florencia (Cauquetá)	16.800	16.900	16.850	=		Chocolate instantáneo					
Ibagué, Plaza La 21	17.400	17.800	17.500	-		Medellín, Central Mayorista de Antioquia	19.437	19.757	19.565	=	
Manizales, Centro Galerías	15.000	15.400	15.200	=		Color (bolsita)					
Medellín, Central Mayorista de Antioquia	15.600	16.750	16.275	=		Ibagué, Plaza La 21	24.000	26.000	24.900	+	
Montería, Mercado del Sur	16.600	17.000	16.850	-		Medellín, Central Mayorista de Antioquia	17.262	17.857	17.530	=	
Neiva, Surabastos	16.250	17.083	16.708	+		Medellín, Plaza Minorista "José María Villa"	17.857	19.524	18.423	=	
Palmira (Valle del Cauca)	15.000	15.500	15.275	+		Neiva, Surabastos	15.125	16.000	15.594	-	
Popayán, Plaza de mercado del barrio Bolívar	15.200	15.360	15.280	=		Pereira, Mercasa	21.625	23.750	22.688	=	
Santa Marta (Magdalena)	15.583	18.000	17.006	=		Fécula de maíz					
Sincelejo, Nuevo Mercado	17.783	18.233	17.950	=		Armenia, Mercar	17.569	18.889	18.408	=	
Tuluá (Valle del Cauca)	14.880	15.032	14.971	=		Barranquilla, Barranquillita	18.678	19.167	18.888	-	
Valledupar, Mercado Nuevo	16.250	16.500	16.361	=		Barranquilla, Granabastos	17.778	18.514	18.080	=	
Villavicencio, CAV	15.083	15.600	15.257	+		Bogotá, D.C., Corabastos	16.316	16.579	16.447	-	
Chocolate amargo						Bucaramanga, Centroabastos	16.513	18.158	17.353	=	
Buenaventura (Valle del Cauca)	21.920	22.240	22.105	=		Bucaramanga, Mercados del centro	17.500	18.421	17.961	=	
Cali, La Floresta	21.600	22.000	21.733	+		Cartagena, Bazaruto	16.250	16.806	16.597	-	
Cali, Santa Helena	21.600	22.000	21.733	+		Cúcuta, Cenabastos	18.056	19.792	19.097	+	
Cali, Siloé	22.400	22.800	22.600	=		Cúcuta, La Nueva Sexta	18.056	18.750	18.403	-	
Cartago (Valle del Cauca)	20.800	21.200	21.000	-		Neiva, Surabastos	18.750	19.211	18.980	-	
Ibagué, Plaza La 21	21.000	23.600	22.450	-		Pasto, El Potrerillo	15.132	15.263	15.197	=	
Manizales, Centro Galerías	21.200	23.200	22.300	=		Popayán, Plaza de mercado del barrio Bolívar	16.250	16.447	16.360	=	
Medellín, Central Mayorista de Antioquia	19.680	19.980	19.855	=		Santa Marta (Magdalena)	20.000	20.556	20.222	+	
Medellín, Plaza Minorista "José María Villa"	21.200	21.600	21.450	-		Villavicencio, CAV	17.171	17.931	17.551	+	
Palmira (Valle del Cauca)	21.600	22.000	21.800	=		Frijol enlatado					
Pasto, El Potrerillo	21.200	21.600	21.400	=		Medellín, Central Mayorista de Antioquia	8.569	10.955	9.788	+	
Popayán, Plaza de mercado del barrio Bolívar	21.480	21.680	21.560	-		Medellín, Plaza Minorista "José María Villa"	9.698	9.806	9.743	=	
Tuluá (Valle del Cauca)	20.800	22.248	21.349	=		Galletas dulces redondas con crema					
Chocolate dulce						Barranquilla, Barranquillita	10.104	12.651	11.263	+	
Barranquilla, Barranquillita	13.460	13.680	13.560	=		Barranquilla, Granabastos	12.149	12.359	12.269	-	
Barranquilla, Granabastos	12.200	14.300	13.500	-		Bogotá, D.C., Plaza España	11.546	11.747	11.673	-	
Bogotá, D.C., Corabastos	10.333	10.500	10.404	-		Bucaramanga, Centroabastos	14.378	14.759	14.531	-	
Bogotá, D.C., Plaza España	10.200	10.333	10.256	-		Bucaramanga, Mercados del centro	12.209	12.530	12.396	=	
Bucaramanga, Centroabastos	9.600	9.800	9.673	+		Cartagena, Bazaruto	9.514	9.861	9.670	-	
Bucaramanga, Mercados del centro	9.600	9.652	9.617	=		Cúcuta, Cenabastos	12.407	12.821	12.614	+	
Cartagena, Bazaruto	13.000	13.500	13.275	=		Ibagué, Plaza La 21	9.917	10.083	10.021	-	
Cúcuta, Cenabastos	10.708	11.000	10.903	-							
Cúcuta, La Nueva Sexta	10.708	11.000	10.854	-							
Florencia (Cauquetá)	9.800	9.920	9.860	=							
Ibagué, Plaza La 21	10.100	10.600	10.300	-							
Montería, Mercado del Sur	13.000	14.000	13.613	=							

Cuadro 10. Mercados mayoristas. Precios de venta de productos procesados (continuación)
2019 (28 de julio al 2 de agosto)

Productos y mercados	Pesos por kilogramo				Tendencia	Productos y mercados	Pesos por kilogramo				Tendencia
	Mínimo	Máximo	Medio				Mínimo	Máximo	Medio		
Galletas dulces redondas con crema (continuación)						Gelatina (continuación)					
Pamplona (Norte de Santander)	11.890	12.200	12.028		+	Cartagena, Bazurto	19.271	21.875	20.313		-
Pereira, Mercasa	10.667	10.833	10.750		=	Cartago (Valle del Cauca)	20.833	22.396	21.589		+
Santa Marta (Magdalena)	9.444	10.278	9.861		-	Cúcuta, Cenabastos	20.573	21.354	20.920		-
Sincelejo, Nuevo Mercado	9.375	10.132	9.747		=	Cúcuta, La Nueva Sexta	20.573	20.833	20.747		+
						Ibagué, Plaza La 21	20.833	23.750	22.115		-
						Manizales, Centro Galerías	21.875	23.438	22.396		=
						Medellín, Central Mayorista de Antioquia	20.469	21.146	20.807		=
						Neiva, Surabastos	25.000	26.042	25.326		-
						Palmira (Valle del Cauca)	25.000	26.250	25.313		+
						Pamplona (Norte de Santander)	19.792	20.833	20.139		=
						Pasto, El Potrerillo	20.833	21.875	21.354		=
						Pereira, Mercasa	22.656	24.125	23.391		=
						Popayán, Plaza de mercado del barrio Bolívar	25.000	26.042	25.521		-
						Santa Marta (Magdalena)	23.958	25.000	24.479		=
						Tuluá (Valle del Cauca)	20.885	21.875	21.337		=
						Valledupar, Mercado Nuevo	19.792	22.396	21.007		=
						Harina de trigo					
						Armenia, Mercar	1.924	2.000	1.966		=
						Barranquilla, Barranquillita	1.304	1.416	1.362		=
						Barranquilla, Granabastos	1.420	1.440	1.429		-
						Bogotá, D.C., Corabastos	1.740	1.800	1.767		-
						Bogotá, D.C., Paloquemao	1.840	1.880	1.865		-
						Bogotá, D.C., Plaza España	1.800	1.840	1.825		-
						Bucaramanga, Centroabastos	2.360	2.480	2.424		=
						Bucaramanga, Mercados del centro	2.308	2.480	2.369		+
						Buenaventura (Valle del Cauca)	1.576	1.720	1.667		-
						Cali, La Floresta	3.000	3.200	3.067		=
						Cali, Santa Helena	3.000	3.040	3.027		+
						Cali, Siloé	3.000	3.120	3.060		=
						Cartagena, Bazurto	1.600	1.680	1.650		+
						Cartago (Valle del Cauca)	1.640	1.760	1.714		-
						Cúcuta, Cenabastos	2.000	2.200	2.100		-
						Cúcuta, La Nueva Sexta	2.000	2.100	2.033		-
						Florencia (Caquetá)	1.680	1.760	1.720		=
						Ibagué, Plaza La 21	1.816	1.976	1.915		+
						Manizales, Centro Galerías	1.736	2.000	1.814		=
						Medellín, Central Mayorista de Antioquia	2.840	2.944	2.882		+
						Medellín, Plaza Minorista "José María Villa"	2.880	2.960	2.900		=
						Montería, Mercado del Sur	1.840	1.960	1.898		+
						Neiva, Surabastos	1.680	1.680	1.680		=
						Palmira (Valle del Cauca)	3.000	3.160	3.080		+
						Pamplona (Norte de Santander)	1.900	2.000	1.933		=
						Pasto, El Potrerillo	1.840	1.920	1.880		=
						Pereira, Mercasa	2.630	3.052	2.814		=
						Popayán, Plaza de mercado del barrio Bolívar	1.664	1.680	1.675		-
						Gelatina					
Barranquilla, Barranquillita	21.615	24.375	23.108		+	Barranquilla, Granabastos	21.484	22.188	21.842		-
Bogotá, D.C., Corabastos	21.875	23.438	22.526		-	Bogotá, D.C., Plaza España	20.833	22.188	21.632		+
Bucaramanga, Centroabastos	20.573	21.667	21.198		+	Bucaramanga, Mercados del centro	21.146	23.255	22.092		=
Buenaventura (Valle del Cauca)	21.328	23.177	21.944		=	Cali, La Floresta	22.500	24.479	23.472		+
Cali, Santa Helena	22.500	25.000	23.333		+	Cali, Siloé	23.438	25.000	24.219		=

BOLETÍN SEMANAL PRECIOS MAYORISTAS

Cuadro 10. Mercados mayoristas. Precios de venta de productos procesados (continuación)
2019 (28 de julio al 2 de agosto)

Productos y mercados	Pesos por kilogramo				Tendencia	Productos y mercados	Pesos por kilogramo				Tendencia
	Mínimo	Máximo	Medio				Mínimo	Máximo	Medio		
Harina de trigo (continuación)						Jugo instantáneo (sobre)					
Santa Marta (Magdalena)	1.680	1.680	1.680		+	Armenia, Mercar	33.889	34.167	34.028		=
Sincelejo, Nuevo Mercado	1.498	1.520	1.513		+	Barranquilla, Barranquillita	24.167	24.722	24.444		=
Tuluá (Valle del Cauca)	1.680	1.720	1.698		+	Barranquilla, Granabastos	24.417	25.333	24.824		=
Valledupar, Mercado Nuevo	1.792	1.917	1.847		=	Bogotá, D.C., Corabastos	28.333	29.333	28.667		-
Villavicencio, CAV	1.960	2.000	1.970		+	Bogotá, D.C., Paloquemao	32.000	32.667	32.444		+
Harina precocida de maíz						Bogotá, D.C., Plaza España	28.333	29.333	28.889		-
Arauca (Arauca)	4.333	4.417	4.375		+	Buenaventura (Valle del Cauca)	41.333	41.667	41.556		n.d.
Armenia, Mercar	2.742	3.100	2.905		=	Cali, La Floresta	26.389	27.778	27.315		-
Barranquilla, Barranquillita	2.375	2.583	2.460		=	Cali, Santa Helena	23.889	25.000	24.259		=
Barranquilla, Granabastos	2.421	2.583	2.498		-	Cali, Siloé	26.389	26.389	26.389		-
Bogotá, D.C., Corabastos	2.667	2.833	2.722		-	Cartagena, Bazurto	24.167	25.000	24.653		-
Bogotá, D.C., Paloquemao	3.000	3.167	3.056		-	Cartago (Valle del Cauca)	24.444	25.000	24.757		+
Bogotá, D.C., Plaza España	2.833	3.000	2.911		+	Ibagué, Plaza La 21	23.611	24.444	23.993		-
Bucaramanga, Centroabastos	2.875	2.958	2.903		=	Medellín, Central Mayorista de Antioquia	23.611	24.444	24.097		=
Bucaramanga, Mercados del centro	2.792	2.833	2.811		=	Medellín, Plaza Minorista "José María Villa"	23.611	25.000	24.306		=
Buenaventura (Valle del Cauca)	2.672	2.680	2.677		-	Montería, Mercado del Sur	29.167	30.556	29.931		=
Cali, La Floresta	3.125	3.333	3.264		=	Palmira (Valle del Cauca)	23.889	25.833	24.931		-
Cali, Santa Helena	3.040	3.200	3.093		+	Pasto, El Potrerillo	25.000	25.000	25.000		=
Cali, Siloé	2.808	2.917	2.863		-	Popayán, Plaza de mercado del barrio Bolívar	26.389	26.667	26.574		-
Cartagena, Bazurto	3.000	3.208	3.135		+	Sincelejo, Nuevo Mercado	23.889	24.444	24.201		=
Cartago (Valle del Cauca)	2.752	2.800	2.776		=	Tuluá (Valle del Cauca)	23.889	24.722	24.271		=
Cúcuta, Cenabastos	2.750	2.900	2.817		-	Valledupar, Mercado Nuevo	23.611	23.611	23.611		=
Cúcuta, La Nueva Sexta	2.750	2.800	2.767		-	Villavicencio, CAV	23.611	24.722	24.167		-
Ibagué, Plaza La 21	2.333	2.533	2.450		-	Lomitos de atún en lata					
Manizales, Centro Galerías	2.750	3.000	2.854		=	Armenia, Mercar	20.221	20.588	20.343		=
Montería, Mercado del Sur	2.667	3.000	2.825		++	Barranquilla, Barranquillita	21.745	22.526	22.092		+
Neiva, Surabastos	2.833	2.917	2.888		-	Barranquilla, Granabastos	23.698	24.089	23.928		=
Palmira (Valle del Cauca)	3.158	3.317	3.244		+	Bogotá, D.C., Corabastos	19.363	19.608	19.473		-
Pamplona (Norte de Santander)	2.750	2.800	2.767		=	Bogotá, D.C., Plaza España	19.853	20.098	19.967		-
Pasto, El Potrerillo	2.083	2.333	2.208		=	Bucaramanga, Centroabastos	19.081	21.765	20.437		+
Pereira, Mercasa	2.583	2.670	2.627		=	Bucaramanga, Mercados del centro	20.711	21.765	21.238		+
Popayán, Plaza de mercado del barrio Bolívar	2.240	2.240	2.240		=	Buenaventura (Valle del Cauca)	25.521	26.393	25.846		+
Santa Marta (Magdalena)	2.833	2.917	2.896		+	Cali, La Floresta	17.647	18.382	18.056		-
Tuluá (Valle del Cauca)	2.584	2.680	2.645		+	Cali, Santa Helena	19.853	20.588	20.261		=
Valledupar, Mercado Nuevo	2.917	3.000	2.972		=	Cali, Siloé	16.422	17.157	16.789		=
Villavicencio, CAV	2.720	2.800	2.773		-	Cartago (Valle del Cauca)	20.294	21.176	20.686		=
Jugo de frutas						Cúcuta, Cenabastos	20.098	20.956	20.466		-
Barranquilla, Barranquillita	5.721	5.969	5.884		=	Cúcuta, La Nueva Sexta	19.608	20.282	20.037		+
Barranquilla, Granabastos	5.600	5.760	5.677		+	Medellín, Central Mayorista de Antioquia	18.750	19.240	19.041		-
Bucaramanga, Centroabastos	5.853	6.105	6.001		=	Medellín, Plaza Minorista "José María Villa"	20.221	20.833	20.527		=
Bucaramanga, Mercados del centro	6.047	6.202	6.124		=	Montería, Mercado del Sur	25.980	26.471	26.287		++
Cartagena, Bazurto	5.581	5.891	5.678		+	Neiva, Surabastos	20.833	21.691	21.201		+
Santa Marta (Magdalena)	5.736	6.047	5.891		=	Palmira (Valle del Cauca)	20.993	21.471	21.247		+
Sincelejo, Nuevo Mercado	5.581	6.016	5.729		=	Pamplona (Norte de Santander)	19.608	20.221	19.894		-
Valledupar, Mercado Nuevo	5.426	5.581	5.530		=						

Cuadro 10. Mercados mayoristas. Precios de venta de productos procesados (continuación)
2019 (28 de julio al 2 de agosto)

Productos y mercados	Pesos por kilogramo				Tendencia	Productos y mercados	Pesos por kilogramo				Tendencia
	Mínimo	Máximo	Medio				Mínimo	Máximo	Medio		
Lomitos de atún en lata (continuación)						Margarina (continuación)					
Pasto, El Potrerillo	18.929	19.048	18.988		=	Popayán, Plaza de mercado del barrio Bolívar	16.400	16.500	16.440		=
Pereira, Mercasa	20.588	21.850	21.297		=	Santa Marta (Magdalena)	12.083	12.917	12.417		=
Popayán, Plaza de mercado del barrio Bolívar	23.333	23.810	23.571		=	Tuluá (Valle del Cauca)	16.460	17.260	16.773		=
Santa Marta (Magdalena)	21.765	21.765	21.765		=	Mayonesa doy pack					
Sincelejo, Nuevo Mercado	18.382	18.627	18.505		=	Barranquilla, Barranquillita	11.000	11.139	11.042		+
Tuluá (Valle del Cauca)	19.975	20.123	20.061		=	Barranquilla, Granabastos	11.056	11.389	11.218		+
Villavicencio, CAV	19.485	21.017	20.404		-	Bogotá, D.C., Corabastos	10.694	10.833	10.757		-
Maíz enlatado						Bogotá, D.C., Plaza España	10.722	10.833	10.778		-
Medellín, Central Mayorista de Antioquia	9.144	9.693	9.409		=	Bucaramanga, Centroabastos	12.354	13.000	12.701		+
Manteca						Buenaventura (Valle del Cauca)	16.009	16.842	16.469		-
Armenia, Mercar	5.133	5.320	5.251		=	Cali, La Floresta	12.000	12.667	12.444		=
Bogotá, D.C., Corabastos	5.400	5.600	5.500		+	Cali, Santa Helena	12.000	12.667	12.444		=
Bogotá, D.C., Plaza España	5.700	6.000	5.860		-	Cali, Siloé	12.667	12.667	12.667		=
Buenaventura (Valle del Cauca)	3.690	3.800	3.762		=	Cartagena, Bazurto	11.944	13.056	12.500		-
Cartago (Valle del Cauca)	5.200	5.500	5.363		+	Cartago (Valle del Cauca)	11.056	11.944	11.444		+
Cúcuta, Cenabastos	5.625	5.667	5.646		+	Ibagué, Plaza La 21	8.750	9.000	8.813		=
Florencia (Caquetá)	3.650	3.750	3.700		=	Manizales, Centro Galerías	15.833	16.500	16.264		=
Ibagué, Plaza La 21	3.750	3.910	3.815	n.d.		Medellín, Central Mayorista de Antioquia	9.167	9.611	9.382		=
Manizales, Centro Galerías	5.800	6.000	5.867		=	Palmira (Valle del Cauca)	11.000	12.000	11.500		+
Neiva, Surabastos	4.000	4.200	4.075		+	Pereira, Mercasa	8.000	8.513	8.282		=
Palmira (Valle del Cauca)	6.320	6.600	6.460		+	Popayán, Plaza de mercado del barrio Bolívar	15.132	17.544	16.411		=
Pamplona (Norte de Santander)	5.667	5.833	5.778		-	Santa Marta (Magdalena)	8.497	9.314	8.938		=
Popayán, Plaza de mercado del barrio Bolívar	3.800	3.900	3.833		=	Sincelejo, Nuevo Mercado	10.528	10.972	10.792		=
Tuluá (Valle del Cauca)	5.480	5.700	5.590		=	Tuluá (Valle del Cauca)	10.667	16.557	13.506		-
Villavicencio, CAV	4.900	5.020	4.980		+	Valledupar, Mercado Nuevo	11.111	11.111	11.111		=
Margarina						Villavicencio, CAV	10.542	10.806	10.642		=
Barranquilla, Barranquillita	12.250	13.000	12.479		=	Mostaza doy pack					
Barranquilla, Granabastos	12.500	13.067	12.683		-	Barranquilla, Barranquillita	9.167	9.545	9.413		=
Bogotá, D.C., Corabastos	9.000	9.200	9.067		+	Barranquilla, Granabastos	9.466	9.905	9.614		-
Bogotá, D.C., Plaza España	9.000	9.200	9.087		+	Pereira, Mercasa	11.979	12.521	12.283		=
Bucaramanga, Centroabastos	10.400	11.000	10.633		-	Sincelejo, Nuevo Mercado	9.470	9.470	9.470		=
Bucaramanga, Mercados del centro	10.800	12.400	11.400		=	Panela cuadrada blanca					
Buenaventura (Valle del Cauca)	17.100	17.415	17.305		+	Barranquilla, Barranquillita	2.389	3.083	2.717		=
Cali, La Floresta	17.000	18.000	17.400		=	Barranquilla, Granabastos	2.000	2.289	2.139		-
Cali, Siloé	17.500	17.800	17.650		=	Bucaramanga, Centroabastos	2.114	2.143	2.133		-
Cartago (Valle del Cauca)	15.200	16.000	15.723		-	Bucaramanga, Mercados del centro	2.114	2.171	2.143		-
Manizales, Centro Galerías	10.600	11.000	10.800		=	Cartagena, Bazurto	1.714	1.786	1.754		-
Medellín, Central Mayorista de Antioquia	10.350	10.500	10.438		+	Charalá (Santander)	1.688	1.750	1.729		-
Medellín, Plaza Minorista "José María Villa"	11.200	11.500	11.400		=	Güepsa (Santander)	1.500	1.583	1.550		-
Neiva, Surabastos	7.800	8.000	7.900		-	Ibagué, Plaza La 21	1.750	1.889	1.825		+
Palmira (Valle del Cauca)	17.200	17.720	17.480		+	Medellín, Central Mayorista de Antioquia	1.933	2.917	2.443		+
Pamplona (Norte de Santander)	8.400	8.400	8.400		-	Moniquirá (Boyacá)	1.400	1.500	1.459		-
Pereira, Mercasa	14.924	15.244	15.084		=	San Gil (Santander)	1.700	1.700	1.700		+
						Santana (Boyacá)	1.498	1.600	1.550		-

BOLETÍN SEMANAL PRECIOS MAYORISTAS

Cuadro 10. Mercados mayoristas. Precios de venta de productos procesados (continuación)
2019 (28 de julio al 2 de agosto)

Productos y mercados	Pesos por kilogramo				Tendencia	Productos y mercados	Pesos por kilogramo				Tendencia
	Mínimo	Máximo	Medio				Mínimo	Máximo	Medio		
Panela cuadrada blanca (continuación)						Panela redonda morena (continuación)					
Sincelejo, Nuevo Mercado	2.000	2.000	2.000	-		Buenaventura (Valle del Cauca)	1.521	1.583	1.549	-	
Tunja, Complejo de Servicios del Sur	1.875	1.875	1.875	+		Cali, La Floresta	3.833	3.917	3.889	-	
Valledupar, Mercado Nuevo	1.944	2.333	2.093	=		Cali, Santa Helena	4.500	4.600	4.533	-	
Vélez (Santander)	1.500	1.575	1.556	-		Cali, Siloé	3.833	3.917	3.875	-	
Panela cuadrada morena						Caparrapí (Cundinamarca)	1.450	1.500	1.475	-	
Ancuya (Nariño)	1.500	1.550	1.518	-		Cartago (Valle del Cauca)	2.521	2.542	2.536	-	
Bogotá, D.C., Corabastos	1.900	2.000	1.967	-		Manizales, Centro Galerías	2.167	2.292	2.229	-	
Bogotá, D.C., Paloquemao	2.000	2.050	2.017	-		Medellín, Central Mayorista de Antioquia	1.708	1.900	1.794	+	
Bogotá, D.C., Plaza España	2.000	2.100	2.033	-		Medellín, Plaza Minorista "José María Villa"	1.750	1.833	1.781	=	
Bogotá, D.C., Plaza Las Flores	2.150	2.250	2.183	+		Montería, Mercado del Sur	2.000	2.200	2.075	+	
Bucaramanga, Centroabastos	2.067	2.133	2.104	-		Palmira (Valle del Cauca)	2.667	2.708	2.698	-	
Bucaramanga, Mercados del centro	2.067	2.133	2.111	-		Pereira, Mercasa	2.833	3.227	3.048	=	
Caparrapí (Cundinamarca)	1.400	1.600	1.479	+		Sandoná (Nariño)	1.550	1.550	1.550	+	
Charalá (Santander)	1.625	1.656	1.635	=		Sonsón (Antioquia)	1.458	1.510	1.471	-	
Consacá (Nariño)	1.500	1.500	1.500	-		Tuluá (Valle del Cauca)	2.821	2.875	2.850	=	
Cúcuta, Cenabastos	1.885	2.083	1.968	-		Yolombó (Antioquia)	1.458	1.650	1.524	-	
Cúcuta, La Nueva Sexta	1.786	1.885	1.835	-		Pastas alimenticias					
Florencia (Cauquetá)	1.833	1.917	1.875	-		Arauca (Arauca)	2.750	2.875	2.813	=	
Güepsa (Santander)	1.492	1.575	1.542	-		Armenia, Mercar	5.000	5.200	5.100	-	
Moniquirá (Boyacá)	1.400	1.495	1.453	-		Barranquilla, Barranquillita	4.900	5.233	5.038	=	
Montería, Mercado del Sur	1.786	2.000	1.875	=		Barranquilla, Granabastos	4.767	4.858	4.827	-	
Neiva, Surabastos	2.000	2.100	2.075	+		Bogotá, D.C., Corabastos	5.500	5.667	5.563	+	
Nocaima (Cundinamarca)	1.400	1.550	1.454	-		Bogotá, D.C., Paloquemao	5.833	6.000	5.944	-	
Pamplona (Norte de Santander)	1.995	2.128	2.039	=		Bogotá, D.C., Plaza España	5.333	5.667	5.500	+	
Pasto, El Potrerillo	1.720	1.800	1.760	+		Bogotá, D.C., Plaza Las Flores	5.333	5.417	5.389	-	
Popayán, Plaza de mercado del barrio Bolívar	2.333	2.500	2.444	=		Bucaramanga, Centroabastos	4.480	4.560	4.520	+	
San Gil (Santander)	1.700	1.700	1.700	+		Bucaramanga, Mercados del centro	4.480	4.720	4.560	=	
Santa Marta (Magdalena)	2.133	2.267	2.167	=		Buenaventura (Valle del Cauca)	4.208	4.563	4.337	=	
Santana (Boyacá)	1.490	1.593	1.542	-		Cali, La Floresta	5.833	6.250	6.042	+	
Tuluá (Valle del Cauca)	2.996	3.063	3.035	=		Cali, Santa Helena	4.800	5.000	4.867	=	
Vélez (Santander)	1.492	1.567	1.546	-		Cali, Siloé	6.000	6.250	6.125	=	
Villavicencio, CAV	2.000	2.300	2.175	-		Cartagena, Bazaruto	3.833	4.500	4.167	+	
Villeta (Cundinamarca)	1.300	1.600	1.454	-		Cartago (Valle del Cauca)	4.833	5.000	4.904	+	
Panela en pastilla						Cúcuta, Cenabastos	3.250	3.333	3.283	-	
Caparrapí (Cundinamarca)	1.302	1.354	1.341	-		Cúcuta, La Nueva Sexta	3.000	3.250	3.139	-	
Nocaima (Cundinamarca)	1.600	1.650	1.625	=		Florencia (Cauquetá)	2.417	2.583	2.500	=	
Villeta (Cundinamarca)	1.302	1.406	1.361	-		Ibagué, Plaza La 21	5.333	5.750	5.550	-	
Panela redonda blanca						Manizales, Centro Galerías	4.800	5.583	5.200	+	
Medellín, Central Mayorista de Antioquia	1.775	1.825	1.800	=		Medellín, Central Mayorista de Antioquia	5.167	5.333	5.229	=	
Sincelejo, Nuevo Mercado	2.286	2.286	2.286	=		Medellín, Plaza Minorista "José María Villa"	5.500	5.667	5.583	=	
Panela redonda morena						Montería, Mercado del Sur	3.920	4.160	4.072	=	
Ancuya (Nariño)	1.500	1.550	1.518	-		Neiva, Surabastos	5.667	5.833	5.729	+	
Armenia, Mercar	2.917	3.083	3.000	=		Palmira (Valle del Cauca)	5.317	5.800	5.529	+	
						Pamplona (Norte de Santander)	3.167	3.250	3.194	=	
						Pasto, El Potrerillo	4.792	5.000	4.896	=	

Cuadro 10. Mercados mayoristas. Precios de venta de productos procesados (continuación)
2019 (28 de julio al 2 de agosto)

Productos y mercados	Pesos por kilogramo				Tendencia	Productos y mercados	Pesos por kilogramo				Tendencia
	Mínimo	Máximo	Medio				Mínimo	Máximo	Medio		
Pastas alimenticias (continuación)						Salsa de tomate doy pack					
Pereira, Mercasa	4.917	5.858	5.264	=		Barranquilla, Barranquillita	10.181	11.222	10.868	-	
Popayán, Plaza de mercado del barrio Bolívar	4.833	5.000	4.944	=		Barranquilla, Granabastos	11.111	11.444	11.281	+	
Santa Marta (Magdalena)	3.680	4.000	3.840	=		Bogotá, D.C., Corabastos	10.722	10.833	10.778	+	
Sincelejo, Nuevo Mercado	3.680	3.920	3.750	=		Bogotá, D.C., Plaza España	10.778	11.278	10.963	-	
Tuluá (Valle del Cauca)	5.000	5.217	5.108	=		Bucaramanga, Centroabastos	10.271	11.000	10.590	=	
Valledupar, Mercado Nuevo	3.600	3.760	3.680	=		Buenaventura (Valle del Cauca)	12.563	13.000	12.708	=	
Villavicencio, CAV	5.000	5.500	5.210	+		Cali, La Floresta	12.000	12.667	12.444	=	
						Cali, Santa Helena	12.000	12.667	12.222	-	
						Cali, Siloé	12.667	12.667	12.667	=	
						Cartagena, Bazurto	15.417	16.042	15.677	-	
						Cartago (Valle del Cauca)	11.056	11.944	11.444	+	
						Ibagué, Plaza La 21	7.500	7.750	7.613	+	
						Manizales, Centro Galerías	12.500	13.958	13.319	=	
						Medellín, Central Mayorista de Antioquia	11.667	11.875	11.771	=	
						Medellín, Plaza Minorista "José María Villa"	12.708	13.125	12.917	=	
						Montería, Mercado del Sur	8.750	10.667	9.979	-	
						Palmira (Valle del Cauca)	11.000	12.000	11.500	+	
						Pasto, El Potrerillo	12.500	13.056	12.778	=	
						Pereira, Mercasa	8.000	8.513	8.282	=	
						Popayán, Plaza de mercado del barrio Bolívar	11.250	13.377	12.293	=	
						Santa Marta (Magdalena)	8.497	9.314	8.938	=	
						Sincelejo, Nuevo Mercado	10.528	10.972	10.792	=	
						Tuluá (Valle del Cauca)	10.667	13.042	11.783	-	
						Valledupar, Mercado Nuevo	11.111	11.111	11.111	=	
						Villavicencio, CAV	10.542	10.778	10.635	=	
						Sardinas en lata					
						Barranquilla, Barranquillita	7.593	7.755	7.657	+	
						Barranquilla, Granabastos	7.375	7.539	7.472	-	
						Bogotá, D.C., Corabastos	9.608	10.000	9.755	+	
						Bogotá, D.C., Plaza España	9.608	10.000	9.804	-	
						Buenaventura (Valle del Cauca)	6.909	6.978	6.933	-	
						Cali, La Floresta	8.480	8.941	8.699	+	
						Cali, Santa Helena	9.804	9.902	9.853	=	
						Cali, Siloé	7.598	7.843	7.721	=	
						Cartagena, Bazurto	7.059	7.255	7.169	-	
						Cartago (Valle del Cauca)	10.490	10.588	10.556	-	
						Cúcuta, Cenabastos	9.804	10.343	10.008	-	
						Cúcuta, La Nueva Sexta	10.000	10.588	10.294	=	
						Manizales, Centro Galerías	10.098	10.392	10.245	=	
						Medellín, Central Mayorista de Antioquia	8.382	8.431	8.413	-	
						Medellín, Plaza Minorista "José María Villa"	8.039	8.235	8.137	=	
						Montería, Mercado del Sur	7.108	7.255	7.194	-	

BOLETÍN SEMANAL PRECIOS MAYORISTAS

Cuadro 10. Mercados mayoristas. Precios de venta de productos procesados (conclusión)
2019 (28 de julio al 2 de agosto)

Productos y mercados	Pesos por kilogramo				Tendencia	Productos y mercados	Pesos por kilogramo				Tendencia
	Mínimo	Máximo	Medio	Precios			Mínimo	Máximo	Medio	Precios	
Sardinas en lata (continuación)						Vinagre					
Palmira (Valle del Cauca)	10.471	10.824	10.605		+	Barranquilla, Barranquillita	1.492	1.567	1.540		=
Pamplona (Norte de Santander)	9.804	10.049	9.951		+	Barranquilla, Granabastos	1.583	1.730	1.643		=
Pasto, El Potrerillo	7.353	7.500	7.426		=	Bucaramanga, Centroabastos	1.792	1.900	1.842		=
Pereira, Mercasa	10.000	10.635	10.277		=	Bucaramanga, Mercados del centro	1.725	1.733	1.729		=
Popayán, Plaza de mercado del barrio Bolívar	7.892	7.990	7.940		=	Cartagena, Bazurto	1.283	1.317	1.302		+
Santa Marta (Magdalena)	7.059	7.392	7.222		=	Cúcuta, Cenabastos	1.500	1.583	1.556		+
Sincelejo, Nuevo Mercado	7.446	7.549	7.498		-	Cúcuta, La Nueva Sexta	1.583	1.667	1.625		=
Tuluá (Valle del Cauca)	9.657	10.392	9.951		=	Pamplona (Norte de Santander)	1.583	1.583	1.583		+
Villavicencio, CAV	10.294	10.667	10.425		=	Pereira, Mercasa	4.410	4.667	4.538		=
Sopa de pollo (caja)						Santa Marta (Magdalena)	1.167	1.250	1.217		=
Bogotá, D.C., Corabastos	42.735	44.160	43.447		-	Sincelejo, Nuevo Mercado	1.000	1.167	1.069		=
Bogotá, D.C., Paloquemao	44.160	44.872	44.397		-	Valledupar, Mercado Nuevo	1.083	1.167	1.111		=
Bogotá, D.C., Plaza España	42.735	44.729	43.875		-						

TENDENCIAS

---	-	+	+++
Variación mayor al -20 %	Variación entre 0 % y -10 %	Variación entre 0 % y 10 %	Variación mayor al 20 %
--	=	++	n. d.
Variación entre -10 % y -20 %	Variación igual a 0 %	Variación entre 10 % y 20 %	No determinado



@DANE_Colombia



/DANEColombia



/DANEColombia



@DANEColombia

SIPSA Sistema de Información de Precios y Abastecimiento del Sector Agropecuario

www.dane.gov.co